


Väestörakenne ja väestönmuutokset

Befolkningens sammansättning och befolkningsrörelsen
Structure of Population and Vital Statistics
1987



Väestörakenne ja väestönmuutokset

Befolkningens sammansättning och befolkningrörelsen
Structure of Population and Vital Statistics
1987

Heinäkuu 1990

Tiedustelut - Förfrågningar:

Matti Saari
Salme Parttimaa
Leena Kalliomäki
(90) 17 341

Kansikuva: Mikko Nurmi

Helsinki 1990

SVT Suomen Virallinen Tilasto
Finlands Officiella Statistik
Official Statistics of Finland

Alkusanat

Tämä julkaisu sisältää väestöä ja väestönmuutoksia esittäviä tauluja vuodelta 1987. Julkaisusta on saatavissa vastaavat tiedot kuin sarjan edellisestä niteestä.

Julkaisun alussa on selostus tietojen keruusta ja käsittelystä sekä käsitteistä ja määritelmistä.

Tilaston ja julkaisun laatimista on johtanut yliaktuaari Matti Saari.

Helsingissä, Tilastokeskuksessa heinäkuussa 1990

Förord

Föreliggande publikation innehåller tabeller över befolkningen och befolkningsrörelsen år 1987. Publikationen innehåller motsvarande uppgifter som föregående år.

I början av publikationen redogörs för hur insamlingen och bearbetningen av uppgifter utförts samt för begrepp och definitioner.

Statistikarbetet och redigeringen av publikationen har letts av överaktuarie Matti Saari.

Helsingfors, Statistikcentralen i juli 1990

Olavi E. Niitamo

Mauri Nieminen

SISÄLLYS

	Sivu
Väestötilaston perusteita	10
K u v i o t	
1. Väestön prosentuaalinen ikäjakauma sukupuolen mukaan 1960, 1970 ja 1987	18
2. Suomenkielisen ja ruotsinkielisen väestön miesten ja naisten prosentuaalinen ikäjakauma 1987	19
3. Elävänä syntyneet, kuolleet sekä maahan- ja maastamuuttaneet 1978-87	20
4. Ikäryhmittäinen hedelmällisyys 1980 ja 1987 sekä aviottomina syntyneiden osuus syntyneistä 1967-87	21
5. Ikäryhmittäinen hedelmällisyys sekä brutto- ja nettouusiutuminen 1967-87	22
6. Kuolleisuus iän ja sukupuolen mukaan 1987 sekä imeväiskuolleisuus 1967-87.....	23
7. Maahan- ja maastamuuttaneet iän mukaan 1987	24

T a u l u t**Väestörakenne ja yleiskatsaus väestömuutoksiin**

1. Väestö siviilisäädyn ja sukupuolen mukaan 1971-87	26
2. Väestö iän mukaan sekä 1 000 miestä vastaava naisten määrä 1950-87	26
3. Naimisissa olevat naiset 1 000 naista kohti ikäryhmittäin 1950-87	26
4. Naimisissa olevat avioliiton kestoajan, iän ja sukupuolen mukaan	27
5. Väestö syntymävuoden, iän, siviilisäädyn ja sukupuolen mukaan	28
6. Ruotsinkielinen väestö syntymävuoden, iän, siviilisäädyn ja sukupuolen mukaan	30
7. Suomenkielinen väestö iän, siviilisäädyn ja sukupuolen mukaan	32
8. Keskiväkiluku iän ja sukupuolen mukaan lääneittäin	32
9. Keskiväkiluku iän, siviilisäädyn, kielen ja sukupuolen mukaan	33
10. 100 vuotta täyttäneet iän ja sukupuolen mukaan lääneittäin	33
11. Väestö kielen ja sukupuolen mukaan lääneittäin	34
12. Väestö kielen, iän ja sukupuolen mukaan	34
13. Naisia 1 000 miestä kohti iän mukaan lääneittäin sekä kielen ja iän mukaan	35
14. Väestö syntymäpaikan, iän ja sukupuolen mukaan	35
15. Väestö syntymäpaikan mukaan lääneittäin	36
16. Väestö kansalaisuuden, iän ja sukupuolen mukaan	37
17. Väestö koulutusasteen, iän ja sukupuolen mukaan sekä koulutusasteen ja sukupuolen mukaan lääneittäin	38
18. Väestö uskonnollisen yhdyskunnan, iän ja sukupuolen mukaan	39
19. Uskonnollisten yhdyskuntien väestömäärän muutos sekä uskonnollisiin yhdyskuntiin liittyneet ja niistä eronneet sukupuolen mukaan	39
20. Perheet perhetyyppin ja henkilömäärän mukaan lääneittäin	40

INNEHALL

	Sida
Befolkningsstatistikens grunder	10
D i a g r a m	
1. Befolkningens procentuella åldersfördelning efter kön 1960, 1970 och 1987	18
2. Finskspråkiga och svenskspråkiga befolkningens procentuella åldersfördelning av män och kvinnor 1987	19
3. Levande födda, döda, invandrare och utvandrare 1978-87	20
4. Åldersdifferentierade fruktsamhet 1980 och 1987 samt utom äktenskap födda på 100 födda 1967-87	21
5. Åldersdifferentierade fruktsamhet samt brutto- och netto-reproduktion 1967-87 ...	22
6. Dödlighet efter ålder och kön 1987 samt spädbarn dödlighet 1967-87.....	23
7. Invandrare och utvandrare efter ålder 1987	24

T a b e l l e r**Befolkningens sammansättning och översikt av befolkningsrörelsen**

1. Folkmängd efter civilstånd och kön 1971-87.....	26
2. Folkmängd efter ålder samt antal kvinnor på 1 000 män 1950-87	26
3. Gifta kvinnor på 1 000 kvinnor efter ålder 1950-87	26
4. Gifta efter äktenskapets varaktighet, ålder och kön	27
5. Folkmängd efter födelseår, ålder, civilstånd och kön	28
6. Svenskspråkig befolkning efter födelseår, ålder, civilstånd och kön	30
7. Finskspråkig befolkning efter ålder, civilstånd och kön	32
8. Medelfolkmängd efter ålder och kön länsvis	32
9. Medelfolkmängd efter ålder, civilstånd, språk och kön	33
10. 100-åriga eller äldre efter ålder och kön länsvis	33
11. Folkmängd efter språk och kön länsvis	34
12. Folkmängd efter språk, ålder och kön	34
13. Kvinnor på 1 000 män efter ålder länsvis samt efter språk och ålder	35
14. Folkmängd efter födelseort, ålder och kön	35
15. Folkmängd efter födelseort länsvis	36
16. Folkmängd efter medborgarskap, ålder och kön	37
17. Folkmängd efter utbildningsnivå, ålder och kön samt efter utbildningsnivå och kön länsvis	38
18. Folkmängd efter religionssamfund, ålder och kön	39
19. Befolkningens nettoförändring efter religionssamfund samt i trossamfund inträdda och därifrån uträdda efter kön	39
20. Familjer efter familjetyp samt antal personer länsvis	40

	Sivu		Sida
21. Lapsiperheet lasten luvun ja iän mukaan	40	21. Barnfamiljer efter antal barn och barnens ålder	40
22. Perheisiin kuuluvat lapset iän mukaan ...	41	22. Barn i familjer efter ålder	41
23. Väestömuutokset ja keskiikäkiluku 1973-87	41	23. Befolkningsrörelsen och medelfolkmängd 1973-87	41
24. Kaupunkien ja muiden kuntien väestömuutokset 1972-87	42	24. Befolkningsrörelsen i städer och övriga kommuner 1972-87	42
25. Väestömuutokset lääneittäin 1961-87	43	25. Befolkningsrörelsen länsvis 1961-87	43
26. Väestömuutokset ja väkiluku lääneittäin	44	26. Befolkningsrörelsen och folkmängd länsvis	44
Solmitut avioliitot		Ingångna äktenskap	
27. Avioliiton solmineet iän ja aikaisemman siviilisäädyn mukaan	46	27. Nyblivna gifta efter ålder och tidigare civilstånd	46
28. Avioliiton solmineet iän (1-vuotisloukan), aikaisemman siviilisäädyn ja avioliiton järjestyslunun mukaan	48	28. Nyblivna gifta efter ålder (ettårsgrupper), tidigare civilstånd och äktenskapsordningsnummer	48
29. Avioliiton solmineet syntymävuoden, aikaisemman siviilisäädyn ja avioliiton järjestyslunun mukaan	49	29. Nyblivna gifta efter födelseår, tidigare civilstånd och äktenskapsordningsnummer	49
30. Avioliiton solmineet iän mukaan lääneittäin	50	30. Nyblivna gifta efter ålder länsvis	50
31. Avioliiton solmineet iän mukaan prosentteina sekä avioliiton solmineiden keskiikä 1966-87	51	31. Nyblivna gifta efter ålder, procent, samt medelålder av nyblivna gifta 1966-87	51
32. Avioituneisuusluvut iän ja sukupuolen mukaan 1971-87	52	32. Giftermålstal efter ålder och kön 1971-87	52
33. Solmitut avioliitot kuukausittain 1971-87	52	33. Ingångna äktenskap månadsvis 1971-87	52
34. Avioliiton solmineet kielen ja asuinpaikan mukaan	52	34. Nyblivna gifta efter språk och boningsort	52
Avio- ja asumuserot		Äktenskaps- och hemskillnader	
35. Solmitut ja purkautuneet avioliitot 1961-87	53	35. Ingångna och upplösta äktenskap 1961-87	53
36. Purkautuneet avioliitot puolisoitten mediaani-ikä ja avioliiton mediaanikestoajan mukaan 1971-87	53	36. Upplösta äktenskap efter makarnas median-ålder och äktenskapsmedianvaraktighet 1971-87	53
37. Avioerot puolisoitten naimisiinmenoiän mukaan	53	37. Äktenskapsskillnader efter makarnas ålder vid äktenskapsingående	53
38. Purkautuneet avioliitot vaimon naimisiinmenoiän ja avioliiton solmimisvuoden mukaan	54	38. Upplösta äktenskap efter hustruns ålder vid äktenskapsingående och året för äktenskapsingående	54
39. Avioerot puolisoitten iän mukaan	54	39. Äktenskapsskillnader efter makarnas ålder	54
40. Avioeron saaneet sukupuolen ja iän mukaan keskiikäluvun 1 000 naimisissa olevaa kohti 1966-87	55	40. Nyblivna fränskilda efter kön och ålder på 1 000 av medelfolkmängdens gifta 1966-87	55
41. Avioerot avioliiton kestoajan mukaan 1966-87	56	41. Äktenskapsskillnader efter äktenskapsvaraktighet 1966-87	56
42. Avioerot puolisoitten iän ja avioliiton kestoajan mukaan	56	42. Äktenskapsskillnader efter makarnas ålder och äktenskapsvaraktighet	56
43. Avio- ja asumuserot lääneittäin 1976-87	57	43. Äktenskaps- och hemskillnader länsvis 1976-87	57
Syntyneet		Födda	
44. Elävänä ja kuolleena syntyneet avioisuuden ja sukupuolen mukaan 1961-87	57	44. Levande födda och dödfödda efter legitimitet och kön 1961-87	57
45. Elävänä syntyneet avioisuuden, äidin syntymävuoden, iän ja siviilisäädyn mukaan	58	45. Levande födda efter legitimitet, moderns födelseår, ålder och civilstånd	58
46. Elävänä ja kuolleena syntyneet aviolapset isän ja äidin iän mukaan	59	46. Levande födda och dödfödda i äktenskap efter faderns och moderns ålder	59
47. Elävänä syntyneet avioisuuden ja lapsen järjestyslunun mukaan lääneittäin	59	47. Levande födda efter legitimitet och barnets ordningsnummer länsvis	59
48. Elävänä syntyneet avioisuuden, äidin iän ja lapsen järjestyslunun mukaan sekä kuolleena syntyneet avioisuuden ja äidin iän mukaan	60	48. Levande födda efter legitimitet, moderns ålder och barnets ordningsnummer samt dödfödda efter legitimitet och moderns ålder	60
49. Elävänä syntyneiden äidin mediaani-ikä lapsen järjestyslunun ja avioisuuden mukaan 1982-87	60	49. Moderns medianålder för levande födda efter barnets ordningsnummer och legitimitet 1982-87	60

Sivu	Sida		
50. Elävänä syntyneiden äidin mediaani-ikä lääneittäin 1976-87	61	50. Moderns medianålder för levande födda länsvis 1976-87	61
51. Elävänä ja kuolleena syntyneet avioliiton äidin iän ja avioliiton kestoajan mukaan	62	51. Levande födda och dödfödda i äktenskap efter moderns ålder och äktenskapets varaktighet	62
52. Elävänä syntyneet avioliiton kestoajan mukaan 1966-87	62	52. Levande födda i äktenskap efter äktenskapets varaktighet 1966-87	62
53. Elävänä ja kuolleena syntyneet avioisuuden ja äidin iän mukaan lääneittäin	63	53. Levande födda och dödfödda efter legitimitet och moderns ålder länsvis	63
54. Elävänä ja kuolleena syntyneet kuukausittain 1976-87	64	54. Levande födda och dödfödda månadsvis 1976-87	64
55. Synnytykset avioisuuden ja synnyttäjän iän mukaan lääneittäin	64	55. Barnsborder i och utom äktenskap efter barnaföderskans ålder länsvis	64
56. Ikäryhmittäiset hedelmällisyysluvat, sekä brutto- ja nettouusiutumisluvat 1966-87	65	56. Aldersdifferentierade fruktsamhetstal, samt brutto- och nettoreproduktionstal 1966-87	65
57. Ikäryhmittäiset hedelmällisyysluvat sekä brutto- ja nettouusiutumisluvat lääneittäin	65	57. Aldersdifferentierade fruktsamhetstal samt brutto- och nettoreproduktionstal länsvis	65
58. Lailliset raskauden keskeyttämiset synnytysten luvun sekä naisen iän ja siviilisäädyn mukaan 1980-87	66	58. Legala aborter efter antal förlossningar samt kvinnans ålder och civilstånd 1980-87	66
59. Lailliset raskauden keskeyttämiset naisen iän ja asuinpaikan mukaan	67	59. Legala aborter efter kvinnans ålder och boningsort	67
60. Lailliset raskauden keskeyttämiset naisen iän ja siviilisäädyn mukaan	67	60. Legala aborter efter kvinnans ålder och civilstånd	67
Kuolleet		Döda	
61. Kuolleet, kuolleisuus ja imeväiskuolleisuus sukupuolen mukaan 1966-87	68	61. Döda, dödlighet och spädbarnsdödlighet efter kön 1966-87	68
62. Kuolleisuus iän ja sukupuolen mukaan 1971-87	68	62. Dödlighet efter ålder och kön 1971-87 ...	68
63. Kuolleet kuukausittain 1976-87	68	63. Döda månadsvis 1976-87	68
64. Kuolleisuusindeksit sukupuolen ja iän mukaan 1951-87	69	64. Index för dödligheten efter kön och ålder 1951-87	69
65. Kuolleet iän, siviilisäädyn ja sukupuolen mukaan	69	65. Döda efter ålder, civilstånd och kön	69
66. Kuolleisuus iän, siviilisäädyn ja sukupuolen mukaan	69	66. Dödlighet efter ålder, civilstånd och kön	69
67. Kuolleet sukupuolen, iän ja siviilisäädyn mukaan sekä kuolleiden keski-ikä lääneittäin	70	67. Döda efter kön, ålder, civilstånd och medelålder länsvis	70
68. Kuolleet syntymävuoden, iän, siviilisäädyn ja sukupuolen mukaan	72	68. Döda efter födelseår, ålder, civilstånd och kön	72
69. Kuolleisuus iän ja sukupuolen mukaan lääneittäin	75	69. Dödlighet efter ålder och kön länsvis	75
70. Imeväiskuolleisuus ja perinataalikuolleisuus 1951-87	75	70. Spädbarnsdödlighet och perinatal dödlighet 1951-87	75
71. Ensimmäisellä ikävuodella kuolleet sukupuolen ja iän mukaan	76	71. Döda under första levnadsåret efter kön och ålder	76
72. Imeväiskuolevuus ja perinataalikuolevuus lääneittäin	76	72. Spädbarnsdödlighet och perinatal dödlighet länsvis	76
73. Leskeksi jääneet sukupuolen ja iän mukaan keskiväkiluvun 1 000 naimisissa olevaa kohti 1971-87	77	73. Nyblivna änklingar och änkor efter ålder på 1 000 av medelfolkmängdens gifta 1971-87	77
74. Naimisissa olleet kuolleet sekä leskeksi jääneet iän ja sukupuolen mukaan	77	74. Giftna döda samt nyblivna änklingar och änkor efter ålder	77
75. Leskeksi jääneet sukupuolen, iän ja avioliiton kestoajan mukaan	78	75. Nyblivna änklingar och änkor efter kön, ålder och äktenskapets varaktighet	78
76. Kuolleisuus- ja eloonjäämislukuja	78	76. Livslängdstabeller	78
Maassamuutto		Inrikes omflyttning	
77. Kuntien välinen muuttoliike muuttaneiden sukupuolen mukaan 1961-87	80	77. Omflyttning mellan kommuner efter flyttarnas kön 1961-87	80
78. Kuntien välinen muuttoliike ja kunnassamuutto muuttaneiden iän ja sukupuolen mukaan	80	78. Omflyttning mellan kommuner och inom kommuner efter flyttarnas ålder och kön	80
79. Kuntien välinen muuttoliike muuton suunnan, muuttaneiden iän, siviilisäädyn ja sukupuolen mukaan	81	79. Omflyttning mellan kommuner efter flyttningens riktning, flyttarnas ålder, civilstånd och kön	81

Sivu	Sida		
80. Kuntien välinen muuttoliike muuton suunnan, muuttaneiden koulutusasteen, iän ja sukupuolen mukaan	83	80. Omflyttning mellan kommuner efter flyttningens riktning, flyttarnas utbildningsnivå, ålder och kön	83
81. Läänien välinen muuttoliike lääneittäin	84	81. Omflyttning mellan län länsvis	84
82. Läänien välinen nettomuutto	84	82. Nettoflyttning mellan län	84
83. Kuntien välinen läänissämuutto muuton suunnan ja muuttaneiden sukupuolen mukaan lääneittäin	85	83. Omflyttning mellan kommuner i länet efter flyttningens riktning och flyttarnas kön länsvis	85
84. Kuntien välinen muuttoliike muuton suunnan, muuttaneiden sukupuolen, kielen ja iän mukaan lääneittäin	86	84. Omflyttning mellan kommuner efter flyttningens riktning, flyttarnas kön, språk och ålder länsvis	86
85. Läänien välinen muuttoliike muuttaneiden koulutusasteen ja sukupuolen mukaan lääneittäin	93	85. Omflyttning mellan län efter flyttarnas utbildningsnivå och kön länsvis	93
Maahan- ja maastamuutto		In- och utvandring	
86. Maahan- ja maastamuuttaneet lähtö-/tulomaan, siviilisäädyn ja sukupuolen mukaan	94	86. In- och utvandrare efter utvandrings-/invandringsland, civilstånd och kön	94
87. Maahanmuuttaneet iän, kansalaisuuden, kielen ja sukupuolen mukaan	96	87. Invandrare efter ålder, medborgarskap, språk och kön	96
88. Maastamuuttaneet iän, kansalaisuuden, kielen ja sukupuolen mukaan	96	88. Utvandrare efter ålder, medborgarskap, språk och kön	96
89. Muista Pohjoismaista muuttaneet iän, siviilisäädyn, kielen ja sukupuolen mukaan	97	89. Invandrare från övriga Norden efter ålder, civilstånd, språk och kön	97
90. Muihin Pohjoismaihin muuttaneet iän, siviilisäädyn, kielen ja sukupuolen mukaan	97	90. Utvandrare till övriga Norden efter ålder, civilstånd, språk och kön	97
91. Muista Pohjoismaista muuttaneet vuosineljänneksen ja sukupuolen mukaan lääneittäin	98	91. Invandrare från övriga Norden efter kvartal och kön länsvis	98
92. Muihin Pohjoismaihin muuttaneet vuosineljänneksen ja sukupuolen mukaan lääneittäin	99	92. Utvandrare till övriga Norden efter kvartal och kön länsvis	99
93. Muista Pohjoismaista muuttaneet tuloläänin, lähtömaan, siviilisäädyn ja sukupuolen mukaan	100	93. Invandrare från övriga Norden efter invandringslän, utvandringsland, civilstånd och kön	100
94. Muihin Pohjoismaihin muuttaneet lähtöläänin, tulomaan, siviilisäädyn ja sukupuolen mukaan	101	94. Till övriga Norden utvandrare efter utvandringslän, invandringsland, civilstånd och kön	101
95. Muista Pohjoismaista muuttaneet tuloläänin, iän ja sukupuolen mukaan	102	95. Invandrare från övriga Norden efter invandringslän, ålder och kön	102
96. Muihin Pohjoismaihin muuttaneet lähtöläänin, iän ja sukupuolen mukaan	103	96. Till övriga Norden utvandrare efter utvandringslän, ålder och kön	103
97. Muista Pohjoismaista muuttaneet syntymäpaikan ja tuloläänin mukaan	104	97. Invandrare från övriga Norden efter födelseort och invandringslän	104
98. Muihin Pohjoismaihin muuttaneet koulutusasteen, sukupuolen ja lähtöläänin mukaan	104	98. Utvandrare till övriga Norden efter utbildningsnivå, kön och utvandringslän	104
99. Muista Pohjoismaista ja muihin Pohjoismaihin muuttaneet lääneittäin 1971-87 ...	105	99. In- och utvandrare från och till övriga Norden länsvis 1971-87	105
Kansalaisuuden muutokset		Medborgarskapsbyten	
100. Suomen kansalaisuuden saaneet ulkomaalaiset entisen kansalaisuuden, iän ja sukupuolen mukaan	106	100. Utlänningar som erhållits finskt medborgarskap efter förutvarande medborgarskap, ålder och kön	106
101. Suomen kansalaisuuden saaneet ulkomaalaiset iän, siviilisäädyn ja sukupuolen mukaan	107	101. Utlänningar som erhållits finskt medborgarskap efter ålder, civilstånd och kön	107
L i i t t e e t		B i l a g o r	
1. Tauluhuomautuksia	111	1. Not till tabeller	111
2. Koulutusasteet	112	2. Utbildningsklassificering	112
3. Luettelo vuoden 1987 julkaisemattomista tauluista	113	3. Förteckning över opublicerade tabeller för år 1987	115

CONTENTS

	Page		Page
Principles of population statistics (in Finnish and Swedish)	10	24. Vital statistics in urban and rural municipalities 1972-87	42
English summary	16	25. Vital statistics by province 1961-87	43
F i g u r e s		26. Vital statistics and population by province	44
1. Relative age distribution of population by sex 1960, 1970 and 1987	18	Contracted marriages	
2. Percentage of males and females in each age group of Finnish-speaking and Swedish-speaking population 1987	19	27. Newly married by age and previous marital status	46
3. Live births, deaths, immigrants and emigrants 1978-87	20	28. Newly married by age (one-year groups), previous marital status and marriage order	48
4. Age-specific fertility 1980, 1987 and illegitimate births per 100 births 1967-87	21	29. Newly married by year of birth, previous marital status and marriage order	49
5. Age-specific fertility and reproduction 1967-87	22	30. Newly married by age and province	50
6. Mortality by age and sex 1986 and infant mortality 1967-87	23	31. Newly married by age, per cent, and mean age of newly married 1966-87	51
7. Immigrants and emigrants by age 1987	24	32. Marriage rates by age and sex 1971-87 ...	52
T a b l e s		33. Marriages contracted by month 1971-87 ...	52
Structure of population and view of vital statistics		34. Newly married by language and domicile ..	52
1. Population by marital status and sex 1971-87	26	Divorces and judicial separations	
2. Population by age and number of females per 1 000 males 1950-87	26	35. Contracted and dissolved marriages 1961-87	53
3. Married women per 1 000 women by age 1950-87	26	36. Dissolved marriages by median age of spouses and median duration of marriage 1971-87	53
4. Married by duration of marriage, age and sex	27	37. Divorces by age of spouses at time of marriage	53
5. Population by year of birth, age, marital status and sex	28	38. Dissolved marriages by age of wife at time of marriage and year of marriage	54
6. Swedish-speaking population by year of birth, age, marital status and sex	30	39. Divorces by age of spouses	54
7. Finnish-speaking population by age, marital status and sex	32	40. Newly divorced by sex and age per 1 000 of married population 1966-87	55
8. Mean population by age, sex and province	32	41. Divorces by duration of marriage 1966-87.	56
9. Mean population by age, marital status, language and sex	33	42. Divorces by age of spouses and duration of marriage	56
10. Persons aged 100 and over by age, sex and province	33	43. Divorces and judicial separations by province 1976-87	57
11. Population by language, sex and province	34	Births	
12. Population by language, age and sex	34	44. Live births and stillbirths by legitimacy and sex 1961-87	57
13. Women per 1 000 men by age and province and by language and age	35	45. Live births by legitimacy, year of birth, age and marital status of mother	58
14. Population by birth-place, age and sex	35	46. Legitimate live births and stillbirths by age of father and mother	59
15. Population by birth-place and province	36	47. Live births by legitimacy, birth order and province	59
16. Population by citizenship, age and sex	37	48. Live births by legitimacy, age of mother and birth order and stillbirths by legitimacy and age of mother	60
17. Population by level of education, age and sex and by level of education, sex and province	38	49. Median age of mother for live births by birth order and legitimacy 1982-87	60
18. Population by religious community, age and sex	39	50. Median age of mother for live births by province 1976-87	61
19. Net population change of religious communities and entries into and from religious communities by sex	39	51. Legitimate live births and stillbirths by age of mother and duration of marriage ..	62
20. Families by type of family, number of persons and province	40	52. Legitimate live births by duration of marriage 1966-87	62
21. Families with children under the age of 18 by number and age of children	40	53. Live births and stillbirths by legitimacy, age of mother and province	63
22. Children in families by age	41		
23. Vital statistics and mean population 1973-87	41		

	Page		Page
54. Live births and stillbirths by month 1976-87	64	82. Net migration between provinces	84
55. Confinements by legitimacy, age of mother and province	64	83. Inter-communal migration within province by direction of migration, sex of migration, sex of migrants and province	85
56. Age-specific fertility rates, and reproduction rates 1966-87	65	84. Migration between municipalities by direction of migration and by sex, language and age of migrants and by province	86
57. Age-specific fertility rates and reproduction rates by province	65	85. Migration between provinces by level of education, sex and province of migrants	93
58. Legal abortions by number of deliveries and age and marital status of woman 1980-87	66		
59. Legal abortions by age and place of residence of woman	67	Immigration and emigration	
60. Legal abortions by age and marital status of woman	67	86. Immigrants and emigrants by country of emigration/immigration, marital status and sex	94
Deaths		87. Immigrants by age, citizenship, language and sex	96
61. Deaths, mortality and infant mortality by sex 1966-87	68	88. Emigrants by age, citizenship, language and sex	96
62. Mortality by age and sex 1971-87	68	89. Immigrants from other Nordic countries by age, marital status, language and sex	97
63. Deaths by month 1976-87	68	90. Emigrants to other Nordic countries by age, marital status, language and sex	97
64. Index of mortality by sex and age 1951-87	69	91. Migrants from other Nordic countries by quarter of the year, sex and province	98
65. Deaths by age, marital status and sex	69	92. Emigrants to other Nordic countries by quarter of the year, sex and province	99
66. Mortality by age, marital status and sex	69	93. Immigrants from other Nordic countries by province of immigration, country of emigration, marital status and sex	100
67. Deaths by sex, age, marital status, mean age and province	70	94. Emigrants to other Nordic countries by province of emigration, country of immigration, marital status and sex	101
68. Deaths by year of birth, age, marital status and sex	72	95. Immigrants from other Nordic countries by province of immigration, age and sex ...	102
69. Mortality by age, sex and province	75	96. Emigrants to other Nordic countries by province of emigration, age and sex	103
70. Infant mortality and perinatal mortality 1951-87	75	97. Immigrants from other Nordic countries by birth-place and province of immigration	104
71. Infant deaths by sex and age	76	98. Emigrants to other Nordic countries by level of education, sex and province of emigration	104
72. Infant mortality and perinatal mortality by province	76	99. Migrants from/to other Nordic countries by province 1971-87	105
73. Newly widowed by sex and age per 1 000 of married population 1971-87	77		
74. Married deceased and newly widowed by age and sex	77	Changes of citizenship	
75. Newly widowed by sex, age and duration of marriage	78	100. Aliens naturalized by previous citizenship, age and sex	106
76. Life tables	78	101. Aliens naturalized by age, marital status and sex	107
Internal migration			
77. Migration between municipalities by sex of migrants 1961-87	80	A p p e n d i c e s	
78. Migration between and within municipalities by age and sex of migrants	80	1. Notes to tables	111
79. Migration between municipalities by direction of migration and by age, marital status and sex of migrants	81	2. Classification by level of education	112
80. Migration between municipalities by direction of migration and by level of education, age and sex of migrants	83	3. List of unpublished tables of 1987	117
81. Migration between provinces by province .	84		

VÄESTÖTILASTON PERUSTEITA

Yleistä

Maamme väestötilasto perustuu pääasiallisesti toisaalta vuosittain väestön keskusrekisteristä saataviin tietoihin väestön määrästä ja sen rakenteesta ja toisaalta paikallisten väestörekisteriviranomaisten jatkuvasti antamiin tietoihin maassa asuvan väestön keskuudessa tapahtuvista väestömuutoksista. Väestörekisteriä pitävät evankelis-luterilaisen kirkon ja ortodoksisen kirkkokunnan seurakunnat sekä uskonnollisten yhdyskuntien jäsenten ja mihinkään uskontokuntaan kuulumattomien osalta kihlakuntien rekisteritoimistot. Väestökirjalain mukaan kunkin henkilön on oltava väestörekisterissä siinä kunnassa, jossa hänellä kulloinkin on varsinainen asunto ja koti.

Väestörekisterin väestö jaetaan läsnä- ja poissaoleviin. Läsnäolevia ovat kaikki maassa vakituisesti asuvat henkilöt. He ovat joko Suomen kansalaisia tai ulkomaalaisia. Poissaolevaan väestöön siirretään Suomen kansalainen, joka on muuttanut maasta.

Vuosittaiset väkiluku- ja väestörakennetiedot perustuvat vuoden alussa toimitettuun henkikirjoitukseen, minkä tarkoituksena on todeta jokaisen henkilön vakituinen asuinpaikka kunkin vuoden tammikuun 1. päivän olosuhteiden mukaan. Henkikirjaa pidetään Suomessa pysyvästi asuvista Suomen kansalaisista ja ulkomaalaisista.

Vuodenvaihteen maassa asuvan ja henkikirjoitetun väestön välillä ei periaatteessa ole muuta eroa kuin että jälkimmäiseen otetaan myös vuoden ensimmäisenä päivänä syntyneet. Kummassakin väestössä ovat mukana myös 1.1. muuttaneet. Alueittain saman vuodenvaihteen maassa asuvan ja henkikirjoitetun väestön välille syntyy eroja myös siitä syystä, että jälkimmäiseen vaikuttavat kyseisen vuodenvaihteen tammikuun 1. päivänä tapahtuneet aluesiirrot.

Tietojen keruu ja käsittely

Tilastokeskus saa väestömuutosaineiston Väestörekisterikeskuksesta, joka pitää väestön keskusrekisteriä. Paikalliset väestörekisterin pitäjät lähettävät ilmoitukset väestömuutostapahtumista viikoittain Väestörekisterikeskukseen, jossa

BEFOLKNINGSSTATISTIKENS GRUNDER

Allmänt

Befolkningsstatistiken i Finland baserar sig i huvudsak dels på de uppgifter om folkmängden och dess struktur, som erhålls från det centrala befolkningsregistret dels på fortlöpande uppgifter från lokala registermyndigheter om befolkningsrörelsen inom den i riket bosatta befolkningen. Befolkningsregister förs av den evangelisk-lutherska kyrkans och det ortodoxa kyrkosamfundets församlingar. Över de personer som tillhör religions-samfund eller inte tillhör något religionssamfund förs registret av häradernas registerbyrå. Enligt lagen om befolkningsböcker bör varje person vara inskriven i befolkningsregistret i den kommun där han vid var tidpunkt har sitt egentliga bo och hemvist.

Befolkningen i befolkningsregistren uppdelas på närvarande och frånvarande befolkning. Alla i riket stadigvarande bosatta personer hör till den närvarande befolkningen. De är antingen finska medborgare eller utlänningar. Till den frånvarande befolkningen överförs alla de finska medborgare som flyttat från landet.

De årliga uppgifterna om folkmängden och befolkningens struktur grundar sig på mantalskrivningen. Avsikten med mantalskrivningen är att klarlägga varje persons fasta boningsort enligt förhållandena den 1 januari. I mantalslängderna införs i Finland stadigvarande bosatta finska medborgare och utlänningar.

Mellan den i riket bosatta och den mantalskrivna befolkningen finns vid årsskiftet i princip ingen annan skillnad än att i den senare upptas även under årets första dag födda. Både befolkningarna innehåller också de personer som flyttat den 1.1. På regional nivå uppstår avvikelser mellan den i riket bosatta och den mantalskrivna befolkningen vid samma årsskifte också på den grund att den sistnämnda påverkas av områdesregleringar, som verkställes den första januari vid ifrågavarande årsskifte.

Insamling och bearbetning av uppgifter

Statistikcentralen erhåller materialet över befolkningsrörelsen från Befolkningsregistercentralen som upprätthåller centrala befolkningsregistret. De lokala befolkningsregisterförarna översänder varje vecka anmälningar om inträffade

aineiston käsittelyn jälkeen tiedot siirretään konekieliseen muotoon. Tässä muodossa Tilastokeskus saa väestömuutostiedot viikoittain.

Väestörekisterikeskus ei kerää tietoja kuolleena syntyneistä. Tiedot näistä saadaan kuolleena syntyneiden todistuksista, jotka lääkärit kirjoittavat. Todistus kulkee äidin väestörekisterin kautta lääninhallitukseen tai Helsingin, Turun ja Tampereen terveydenhoitovirastolle, jossa virkälääkäri lomakkeella olevat tiedot tarkistettuaan lähettää sen edelleen Tilastokeskukseen (asetus 824/70).

Laillisista raskauden keskeyttämisistä saadaan tiedot lääkintöhallituksen tilastosta.

Ilmoitukset Suomen kansalaisuuden saaneista ulkomaalaisista tulevat sisäasiainministeriön ulkomaalaistoimistosta.

Kuolleiden lukumäärä poikkeaa kuolintodistusten perusteella laaditun kuolemansytilaston osoittamasta luvusta jonkin verran.

Kuolleena syntyneen käsite on vuoden 1987 aineistossa muuttunut edellisestä vuodesta, kun on otettu käyttöön Lääkintöhallituksen hyväksymän Tautiluokitus 1987:n mukainen käsitteistö.

Käsitteitä ja määritelmiä

Väestö

Julkaisussa on käytetty maassa asuvan väestön tilastoa. Tiedot ovat vuoden viimeisen päivän mukaisia. Keskiväkiluku on kahden peräkkäisen vuoden väkilukujen keskiarvo. Vuoden 1986 keskiväkiluku on siis vuosien 1985 ja 1986 väkilukujen keskiarvo.

Solmitut avioliitot

Solmituilla avioliitoilla tarkoitetaan Suomessa asuvien naisten avioliittoja ellei toisin mainita. Naimisiin menneiden miesten ja naisten määrä ei ole sama, koska niiden solmittujen avioliittojen luku, joissa osapuolina ovat Suomessa asuva nainen ja ulkomaiseen väestörekisteriin kuuluva mies, on suurempi kuin niiden, joissa osapuolina ovat Suomessa asuva mies ja ulkomaiseen väestörekisteriin kuuluva nainen.

förändringar i befolkningen till Befolkningsregistercentralen, där materialet bearbetas och överförs till maskinspråk. Statistikcentralen får uppgifterna om förändringar i kodform på magnetband varje vecka.

Befolkningsregistercentralen insamlar inte uppgifter om dödfödda. Uppgifter om dessa erhålls på basen av de intyg angående dödfödda som utfärdas av läkare. Intyget översändes via det befolkningsregister där modern är införd till länsstyrelsen eller till hälsovårdsverket i Helsingfors, Åbo eller Tammerfors, där ämbetsläkaren, sedan han granskat uppgifterna på blanketten vidarebefordrar den till Statistikcentralen (förordning 824/70).

Uppgifter om legala aborter erhålls från den statistik som förs av medicinalstyrelsen.

Anmälningar om utlänningar som erhållit finskt medborgarskap kommer från utlänningsbyrån i ministeriet för inrikesärendena.

Antalet döda avviker något från det som uppvisas i statistiken över dödsorsaker, vilken uppgöres på basen av dödsattester.

Begreppet dödfödd är inte jämförbart, med tidigare år, då man i anmälningsmaterialet för 1987 tog i bruk nya begrepp i överensstämmelse med Medicinalstyrelsens Klassifikation av sjukdomar 1987.

Begrepp och definitioner

Befolkningen

I publikationen har använts statistiken över den i riket bosatta befolkningen. Uppgifterna avser situationen den sista december. Medelfolkmängden är lika med medeltalet av folkmängderna för två varandra följande år. Medelfolkmängden för 1986 är alltså medeltalet av folkmängderna för 1985 och 1986.

Ingångna äktenskap

Uppgifterna om ingångna äktenskap gäller de äktenskap vilka ingåtts av i Finland bosatta kvinnor, om annat inte anges. Antalet män och kvinnor som ingått äktenskap är inte lika stort då äktenskapen mellan kvinna bosatt i Finland och man som antecknats i utländskt befolkningsregister är flera än äktenskapen mellan man som är bosatt i Finland och kvinna som är antecknad i utländskt befolkningsregister.

Avio- ja asumuserot

Avio- ja asumuserotilasto perustuu tuomioistuinten Väestörekisterikeskukselle lähettämiin ilmoituksiin myönnettyistä avio- ja asumuseroista sekä avioliiton peruutumisista. Tilastossa ovat mukana myös ne tapaukset, joissa Suomessa vakituisesti asuville henkilöille on myönnetty ero jossakin ulkomaan tuomioistuimessa.

Vuodesta 1980 lähtien avio- ja asumuseroilla tarkoitetaan Suomessa asuvien naisten eroja.

Syntyneet

Elävänä syntyneellä tarkoitetaan lasta, joka syntymän jälkeen hengitti tai osoitti muita elonmerkkejä.

Kuolleena syntyneeksi on luokiteltu vastasyntynyt, joka on syntynyt kuolleena vähintään 22 viikkoa kestäneen raskauden jälkeen tai jonka syntymäpaino on vähintään 500 g. Aikaisemman käsitteen mukaan aineistoon otettiin mukaan kuolleena syntyneistä ne, joilla raskauden kesto oli vähintään 28 viikkoa. Kuolleena syntyneiden taulujen yhteydessä on esitetty myös jälkimmäisen käsitteen mukaisia tietoja.

Vain elävänä syntyneet otetaan huomioon väkilukutilastossa.

Lapset jaetaan sukuaseman mukaan aviolapsiin ja aviottomiin lapsiin. Lapsi, joka syntyy avioliiton aikana, on aviolapsi. Myös leski voi synnyttää aviolapsen, mikäli raskaus on alkanut avioliiton kestäessä. Avioliiton ulkopuolella syntynyt lapsi on avioton. Tilastossa katsotaan aviottomiksi myös ne tapaukset, joissa äiti on lapsen syntymän jälkeen mennyt lapsen isän kanssa naimisiin. Lain mukaan nämä lapset ovat aviolapsia vasta sen jälkeen, kun heidän vanhempansa ovat solmineet keskenään avioliiton.

Lapsen järjestysluku lasketaan kahdella tavalla. Toisaalta otetaan huomioon äidin kaikki elävänä syntyneet lapset ja toisaalta taas voimassa olevan avioliiton elävänä syntyneet lapset. Tämän julkaisun tauluissa on aviolasten kohdalla sovellettu jälkimmäistä tapaa, muuten edellistä.

Syntyneestä lapsesta lääkintöviranomaisen kirjoittaa syntymätodistuksen, joka lähetetään äidin väestörekisteriin (asetus syntymän ja kuoleman rekisteröinnistä 824/1970). Syntymätodistuksen perusteella täytetään äidin väestörekisterissä syntymäilmoituslomake. Syntyneiden ennakkotilasto perustuu syntymäilmoitustietoihin ja lopullinen tilasto rekisteröinti-ilmoitustietoihin.

Äktenskaps- och hemskillnader

Statistiken över äktenskaps- och hemskillnader grundar sig på de uppgifter som domstolarna sänder till Befolkningsregistercentralen om beviljade äktenskaps- och hemskillnader samt återgång av äktenskap. I statistiken har även de fall medtagits då en i Finland bosatt person beviljats skilsmässa av en utländsk domstol.

Fr.o.m. 1980 har endast de äktenskap- och hemskillnader medtagits, vilka beviljats i Finland bosatta kvinnor.

Födda

Med levande födda avses barn, som efter födseln har andats eller visat andra livstecken.

Som dödfödda klassificeras nyfödda som är döda vid födseln efter en graviditetstid på minst 22 veckor eller som väger minst 500 g. Enligt den definition som tidigare användes, omfattade anmälningsmaterialet dödfödda en graviditet på minst 28 veckor. I samband med tabellerna över dödfödda ges också uppgifter enligt den senare definitionen.

Endast levande födda beaktas i statistiken över folkmängden.

I fråga om familjeställning särskiljes barn fött inom eller utom äktenskap. Barn som föds inom äktenskapet har äktenskaplig börd. Även änka kan föda barn med äktenskaplig börd, om graviditeten börjat under den tid äktenskapet varat. Utom äktenskapet födda barn är utomäktenskapliga. I statistiken betraktas även de fall som utomäktenskapliga, där modern efter barnets födelse ingår äktenskap med barnets far. Enligt lag erhåller dessa barn äktenskaplig börd först efter det föräldrarna ingått äktenskap med varandra.

Barnets ordningsnummer räknas ut på två sätt. Man beaktar å ena sidan alla de levande födda barn som modern fött och å andra sidan alla levande födda barn inom det ikraftvarande äktenskapet. I tabellerna i denna publikation har man för barn i äktenskap tillämpat det senare beräkningssättet, i övrigt det förra.

Över barns födelse utfärdar medicinalmyndighet födelseattest som sänds till den befolkningsregisterförare, i vars register modern är införd (förordning om registrering av födelser och dödsfall 824/1970). På basen av födelseattesten utskriver befolkningsregistret en födelseanmälan. Förhandsstatistiken över födda bygger på födelseanmälningar, den slutliga statistiken på registreringsanmälningarna.

Väestörekisterin pitäjän on huolehdittava, että lapsi ilmoitetaan kahden kuukauden kuluessa syntymästä väestörekisteriin. Evankelisluterilaisen kirkon ja ortodoksisen kirkkokunnan seurakuntaan rekisteröiminen edellyttää kasteen suorittamista. Vanhempien kuuluessa eri seurakuntiin lapsi seuraa yleensä äitiään. Uskonnonvapauslain (767/1969) mukaan lapsi on merkittävä äidin rekisteriin, mikäli vanhemmat kuuluvat eri uskontokuntiin eivätkä ole toisin sopineet. Väestörekisterikeskuksessa annetaan lapselle henkilötunnus lapsen rekisteröinti-ilmoituksen perusteella.

Kuolleet

Kuolleesta lääkäri kirjoittaa kuolintodistuksen tai poikkeustapauksessa poliisiviranomainen kuolinselvityksen (824/1970). Tämä todistus on toimitettava väestörekisteriviranomaiselle, joka tekee sen perusteella kuolinilmoituksen Väestörekisterikeskukseen. Kuolintodistuksen väestörekisterin pitäjä lähettää lääninhallituksen sosiaali- ja terveysosastoon, jossa ao. lääkäri sen tarkastetaan toimittaa sen edelleen Tilastokeskukseen. Kuolintodistusten perusteella tehdään kuolemansytilasto, mikä julkaistaan omana sarjanaan. Tilastossa erotetaan ensimmäisellä ikävuodella kuolleet eli imeväiskuolevuus omaksi ryhmäksi.

Maassamuutto

Henkilön, joka vaihtaa asuntoa, on viimeistään kolmantena päivänä muutosta annettava itsestään ja hänen kanssaan muuttaneista perheenjäsenistään muuttoilmoitus sen rakennuksen omistajalle, johon hän on muuttanut, taikka tämän edustajalle. Rakennuksen omistajan tai tämän edustajan on toimitettava se viimeistään viikon kuluessa muutosta muuttaneen uuden asuinpaikan rekisteritoimistolle. Muuttoilmoituksen saatuaan on rekisteritoimiston viipymättä todettava muuttaneen henkilön kotipaikka. Asunnon ja kotipaikan muutoksesta on ilmoitettava sille väestörekisterin pitäjälle, jonka kirjoissa ao. henkilö on, sekä sille rekisteritoimistolle, jonka virka-alueella henkilön kotipaikka oli ennen muuttoa. Väestörekisterin pitäjän on lähetettävä kyseinen ilmoitus edelleen muuttaneen henkilön uuden asuinpaikan ao. väestörekisteriin ja samalla siirrettävä henkilö tähän

Registerföraren bör se till att anmälan om barns födelse inom två månader tillställles befolkningsregistret. Skall barnet införas i register som förs av församling tillhörande den evangelisk-lutherska kyrkan eller ortodoxa kyrkosamfundet, förutsätter detta att barnet döpes. Hör föräldrarna till skilda församlingar följer barnet vanligen sin moder. Enligt religionsfrihetslagen (767/1969) skall barnet införas i moderns register såvida föräldrarna tillhör skilda trossamfund och inte överenskommit om annat. På basen av den registreringsanmälan som lämnas om barnet skall det tilldelas personbeteckning av Befolkningsregistercentralen.

Dödsfall

För avlidna utfärdar läkare dödsattest eller i undantagsfall polismyndighet dödsredogörelse (824/1970). Detta intyg tillställles registermyndigheten, som på basen av det gör anmälan om dödsfall till Befolkningsregistercentralen. Dödsattesten sändes av registerföraren till social- och hälsovårdsavdelningen vid länsstyrelsen där den granskas av vederbörande läkare och därefter vidarebefordras till Statistikcentralen. På basen av dödsattesterna uppgöres statistik över dödsorsaker vilken publiceras som en skild serie. Inom statistiken över dödsfall behandlas avlidna under det första levnadsåret dvs. spädbarnsdödligheten som en skild grupp.

Inrikes omflyttning

Den som byter bostad skall senast tredje dagen efter flyttningen för sig och för de medlemmar av sin familj, som flyttar tillsammans med honom, avgiva flyttningsanmälan till ägaren av den byggnad, dit han flyttat eller till företrädare för denne. Ägaren av byggnad eller företrädare för denne skall inom en vecka efter flyttningen lämna anmälan till registerbyrån av flyttade persons nya boningsort. Då registerbyrån mottagit flyttningsanmälan, skall den ofördröjligen konstatera den flyttade personens hemort. Ändring av bostad och hemort skall meddelas den befolkningsregisterförare i vars böcker vederbörande är införd samt den registerbyrå i vars distrikt han hade sin hemort före flyttningen. Befolkningsregisterföraren skall sända ifrågavarande anmälan vidare till vederbörande befolkningsregister på personens nya boningsort samt samtidigt överföra personen till detta

rekisteriin. Henkilön uuden asuinpaikan väestörekisterin pitäjän tulee merkitä ilmoitukseen, mihin väestörekisteriin muuttanut on otettu, sekä lähettää muuttoilmoitus edelleen väestön keskusrekisteriin (väestökirjalaki 141/1969 7 §, muutos 77/1984 ja väestökirja-asetus 198/1970 15, 16, 17, 18 ja 19 §, muutokset 790/1970, 694/1977 ja 184/1984).

Kunnassamuutto käsittää huoneistosta toiseen tapahtuvat muutot. Siitä erotetaan omaksi ryhmäksi kiinteistöjen välinen kunnassamuutto. Vuoden 1986 ja sitä aikaisempien vuosien tilastoissa kunnassamuutossa olivat mukana vain kiinteistöjen väliset muutot samassa kunnassa.

Maahan- ja maastamuutto

Maahan- ja maastamuutoissa erotetaan pohjoismainen ja Pohjoismaiden ulkopuolinen muuttoliike. Kun henkilö muuttaa toisesta Pohjoismaasta toiseen, hänelle on annettava lähtömaan paikallisesta väestörekisteristä kaksiosainen muuttokirja tulomaan paikalliseen väestörekisteriin toimitettavaksi (660/1969, SopS 46). Tulomaan paikallinen väestörekisteriviranomainen palauttaa muuttokirjan toisen osan lähtörekisteriin. Muuttopäiväksi merkitään se päivä, jona henkilö palautettuun muuttokirjaan tehdyn merkinnän mukaan on otettu tulomaan paikalliseen väestörekisteriin.

Maahan- ja maastamuutoissa erotetaan myös ulkomaalaisten ja Suomen kansalaisten muutot. Kun jälkimmäinen muuttaa pysyvästi ulkomaille, ei häntä poisteta väestörekisteristä, vaan hänet merkitään ao. väestörekisterissä poissaolevaksi. Vastaavasti kun hän palaa takaisin Suomen rekisteriin, hänet siirretään poissaolevasta väestöstä läsnäolevaan.

Maastamuutosta Pohjoismaiden ulkopuolelle tuli ilmoitusvelvollisuus voimaan vasta 1.7.1983 (Väestökirjalain 238/1983 ja väestökirja-asetuksen 239/1983 muutos).

Muuttoilmoitus Pohjoismaiden ulkopuolelle tehdään myös seuraavissa tapauksissa

- ulkomailta asuvasta Suomen kansalaisesta tulee jokin väestönmuutosilmoitus, esim. vihkimistä tai lapsen syntymäilmoitus, josta selviää, että kyseinen henkilö on rekisteröity ulkomailta
- henkikirjoituksen yhteydessä todettaessa, että Suomen kansalainen on asettunut pysyvästi ulkomaille

register. Befolkningsregisterföreläggaren på personens nya boningsort skall anteckna i flyttningsanmälan i vilket befolkningsregister den inflyttade införts och sända den vidare till centrala befolkningsregistret (lag om befolkningsböcker 141/1969 7 §, ändrad 77/1984 och förordning om befolkningsböcker 198/1970 15, 16, 17, 18 och 19 §, ändrad 790/1970, 694/1977 och 184/1984).

Flyttning inom kommunen omfattar flyttningar från en lägenhet till en annan. Flyttning från en fastighet till en annan inom samma kommun åtskiljs som en egen grupp. I statistiken för år 1986 och tidigare år omfattade flyttning inom kommunen bara flyttningar från en fastighet till en annan inom samma kommun.

In- och utvandring

In- och utvandringen uppdelas i nordisk och utomnordisk. När en person flyttar från ett nordiskt land till ett annat bör han från utflyttningslandets lokala befolkningsregister få ett tvådelat flyttningsbetyg som han bör vidarebefordra till inflyttningslandets lokala befolkningsregister (660/1969, Fördr. serie 46). Det lokala befolkningsregistret i inflyttningslandet återlämnar ena delen av flyttningsbetyget till utflyttningsregistret. Såsom flyttningsdag antecknas den dag då personen, enligt anteckning i det returnerade flyttningsbeviset, har upptagits i inflyttningslandets lokala befolkningsregister.

Å andra sidan skiljer man även mellan utlännings- och finska medborgares flyttningar. Då en finsk medborgare stadigvarande bosätter sig utomlands, avförs han inte från befolkningsregistret utan han antecknas i befolkningsregistret såsom frånvarande. Då han återvänder till Finland överförs han i registret från den frånvarande befolkningen till den närvarande.

Skyldighet att anmäla om utvandringen till ickenordiskt land kom i kraft först 1.7.1983 (lag om befolkningsböcker 238/1983 och av förordning om befolkningsböcker 239/1983).

Anmälan om flyttning till ickenordiskt land göres också

- då någon ändringsanmälan, t.ex. vigsel eller födelseanmälan, anländer om person som bor utomlands, och det framgår att vederbörande är registrerad i utlandet
- då det vid mantalsskrivning konstateras, att finsk medborgare bosatt sig stadigvarande i utlandet

Ikä

Väestömuutosten ikätiedot tarkoittavat ikää tapahtumapäivänä. Ainoastaan raskauden keskeyttämisissä ikätieto kuvaa naisen ikää tilastovuoden lopussa.

Kieli

Tilastossa väestön kielijako perustuu väestön keskusrekisteristä saatuihin tietoihin henkilön äidinkielestä. Nämä perustiedot tarkistetaan vuosittain henkikirjoituksen yhteydessä.

Väestötilaston julkaiseminen

Käsillä olevaan julkaisuun sisältyvien taulujen lisäksi Tilastokeskuksessa tehdään vuosittain myös sellaisia väestönrakennetta ja väestömuutoksia esittäviä tauluja, joita ei julkaista niiden laajuuden vuoksi kokonaan tai ei julkaista ollenkaan. Julkaisun lopussa olevassa liitteessä on luettelo niistä tauluista, joita ei julkaista.

Tilastokeskus julkaisee mm. seuraavia väestötilastoja:

Väestö-sarja

- Väestörakenne ja väestömuutokset. Koko maa ja läänit, Vuositilasto
- Väestörakenne kunnittain, Vuositilasto
- Väestömuutokset kunnittain, Vuositilasto
- Väestömuutokset kunnittain, ennakkotietoja neljännesvuosittain
- Väestöennuste kunnittain
- Maassamuutto muuton suunnan mukaan kunnittain
- Väestöllisiä tunnuslukuja
- Perheet
- Avoliitossa elävät
- Kuolleisuus- ja eloonjäämislukuja
- Väestölaskennan julkaisut

Terveys-sarja

- Kuolemansyyt, Vuositilasto

Väestötilastoa julkaistaan myös Suomen tilastollisessa vuosikirjassa sekä erityisselvityksinä sarjassa Tutkimuksia. Painosta viimeksi ilmentyneet julkaisut luettelaaan kuukausittain ilmentyvässä luettelossa Tilastokirjaston uutuuudet. Kahden viimeisen vuoden tuotteet sisältävä luettelo on nimeltään Tilastokeskuksen julkaisut. Vuoden 1979 Tilastollisessa vuosikirjassa on luettelo kaikista siihen asti ilmestyneistä SVT:n julkaisuista. Edellistä yksityiskohtaisempi luettelo on teoksessa Tilastojulkaisut 1856-1979.

Alder

I befolkningsrörelsen avser åldersuppgifter ålder vid händelsedagen. Endast i fråga om aborter avser åldersuppgiften kvinnas ålder vid utgången av statistiskt år.

Språk

I statistiken grundar sig språkindelningen på uppgifter om modersmål. Dessa erhålls från befolkningens centralregister och granskas årligen i samband med mantalsskrivningen.

Publicerandet av befolkningsstatistiken

Utom tabellerna i denna publikation över befolkningsrörelsen uppgör Statistikcentralen årligen andra tabeller över befolkningens struktur och förändringar, ehuru de på grund av sin omfattning inte publiceras i sin helhet eller inte publiceras överhuvudtaget. I bilagan i slutet av publikationen finns en förteckning över de tabeller, som inte publiceras.

Statistikcentralen publicerar bl.a följande befolkningsstatistiker:

Befolkning-serie

- Befolkningens sammansättning och befolkningsförändringen. Hela landet och länen, Årsstatistik
- Befolkningens sammansättning kommunvis, Årsstatistik
- Befolkningsförändringar kommunvis, förhandsuppgifter kvartalvis
- Befolkningsprongnos kommunvis
- Inrikes omflyttning efter flyttningens riktning kommunvis
- Familjer
- Sambor
- Dödlighets- och livslängdstal
- Folkräkningspublikationer

Hälsa-serie

- Dödsorsaker, Årsstatistik

Befolkningsstatistik publiceras även i Statistisk årsbok för Finland. En förteckning över de senast utkomna publikationerna ingår i Statistikbibliotekets nyförvärv. Katalogen Statistikcentralens publikationer innehåller namnen på de publikationer som utkommit under de två senaste åren. I Statistisk årsbok för Finland år 1979 finns en förteckning över alla FOS publikationer som utkommit. En noggrannare förteckning finns i publikationen Statistiska publikationer 1856-1979.

Summary

Population statistics of Finland was based on the one hand on the decennial census data on the size and structure of population and on the other hand on the data on vital events which are continually reported by the local population registrars. Population registers are composed of parish registers of Lutheran National Church and The Orthodox Church in Finland and civil registers.

The registered population is divided into resident and non-resident population. The resident population consists of all the persons living permanently in the country. Into the nonresident population are transferred the emigrated citizens of Finland. In the years following the census the resident population was estimated by adding to census population the yearly changes recorded in vital statistics.

Since 1977 the population on December 31 is based on the domicile register of the Population Register Centre. This registration is taken place annually on January 1. The purpose of the registration is to state the permanent place of residence for every person at the beginning of the year.

The Central Statistical Office receives data on vital and migratory events from the Population Register Centre, where the local population registrars report weekly the vital and migratory events. In the Population Register Centre the data are processed and transferred on magnetic tapes. The Central Statistical Office receives weekly on these tapes data on live births, deaths, marriages contracted and dissolved, judicial separations and migration.

The published population statistics of Finland consists in addition to this publication (Official Statistics of Finland) of the following series: Vital Statistics by Municipality (OSF), Structure of Population by Municipality (OSF), Life tables (OSF), Causes of death (OSF), Census publications (OSF VI C) and Population projections. Data on population statistics are also published in the Statistical Yearbook of Finland and in the series of studies.

In the tables urban means urban municipalities and rural means rural municipalities.

Käytetyt symbolit – Använda symboler – Symbols used

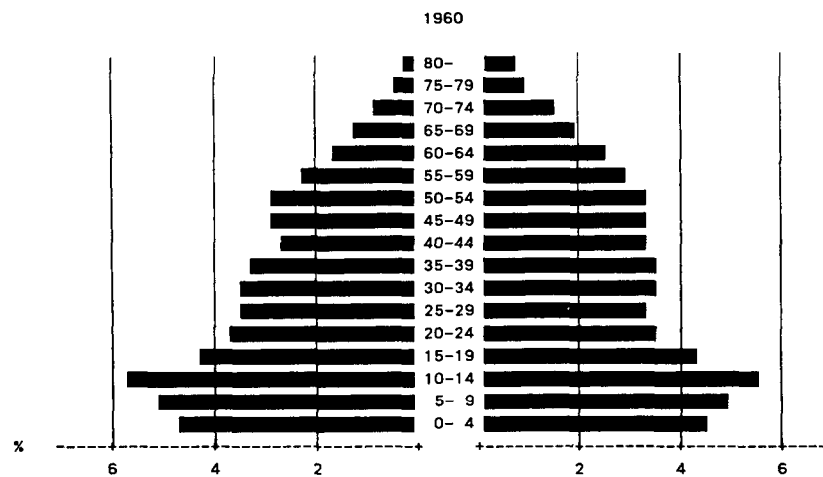
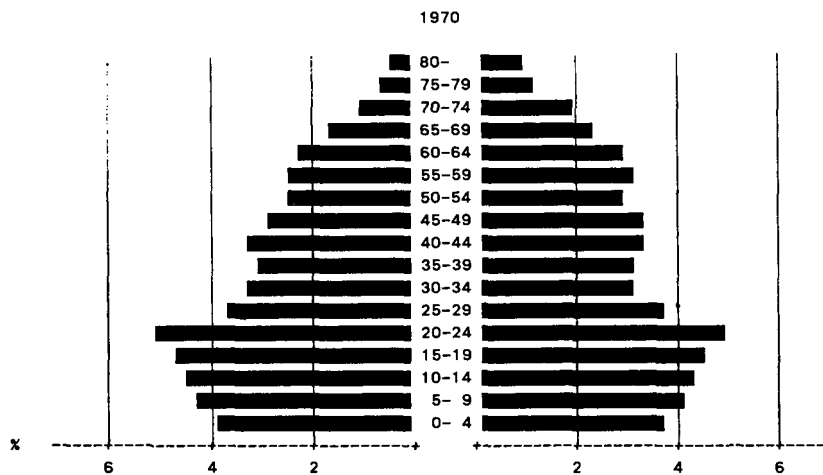
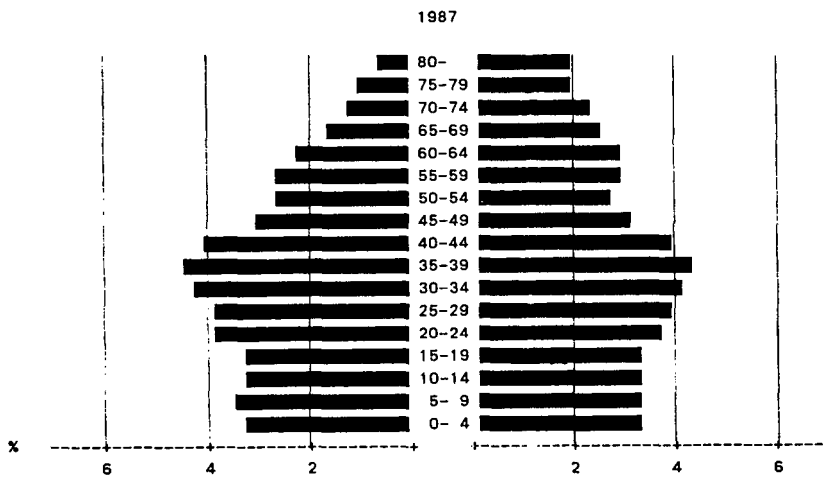
Toisto – Repetition	>
Ei mitään ilmoitettavaa – Intet finns att redovisa – Magnitude nil	–
Miehet – Män – Males	M
Naiset – Kvinnor – Females	N
Molemmat sukupuolet – Båda könen – Both sexes	MS
Ruotsinkielisiä – Svenskpråkiga – Swedish-speaking	R
Tietoa ei ole saatu – Uppgift ej tillgänglig – Data not available

Kuviot – Diagram Figures

1. VÄESTÖN PROSENTUAALINEN IKÄJAKAUMA SUKUPUOLEN MUKAAN 1960, 1970 JA 1987
 BEFOLKNINGENS PROCENTUELLA ÅLDERSFÖRDELNING EFTER KÖN 1960, 1970 OCH 1987
 RELATIVE AGE DISTRIBUTION OF POPULATION BY SEX 1960, 1970 AND 1987

Miehiä -- Män -- Males

Naisia -- Kvinnor -- Females



2. SUOMENKIELISEN JA RUOTSINKIELISEN VÄESTÖN MIESTEN JA NAISTEN PROSENTUAALINEN IKÄJAKAUMA 1987

FINSKSPRÅKIGA OCH SVENSKSPRÅKIGA BEFOLKNINGENS PROCENTUELLA ÅLDERSFÖRDELNING AV MÄN OCH KVINNOR 1987

PERCENTAGE OF MALES AND FEMALES IN EACH AGE GROUP OF FINNISH-SPEAKING AND SWEDISH-SPEAKING POPULATION 1987


■ Ruotsinkielinen väestö - Svenskspråkig befolkning
Swedish-speaking population

▨ Suomenkielinen väestö - Finskspråkig befolkning
Finnish-speaking population

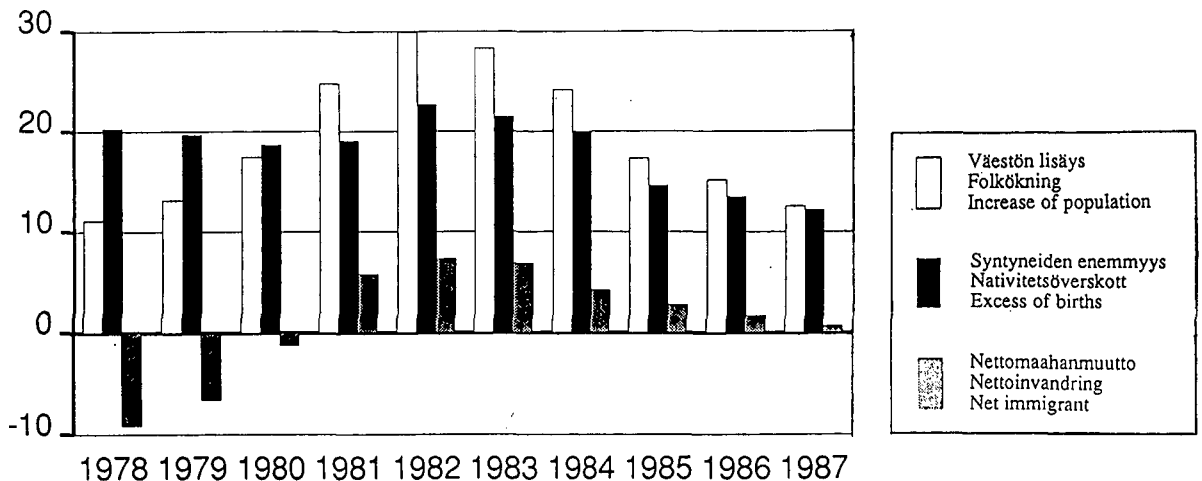
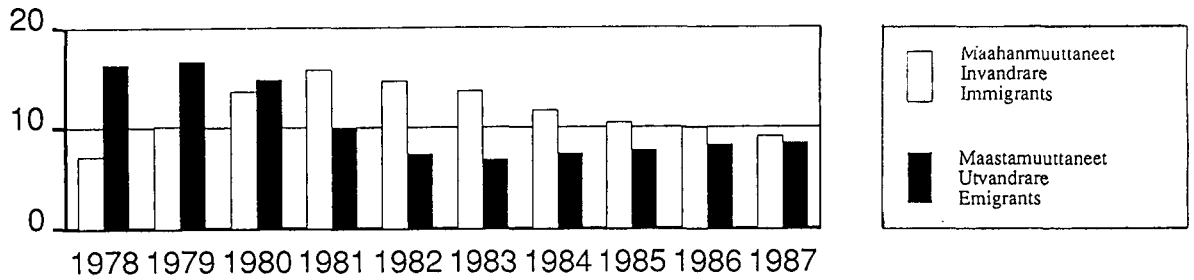
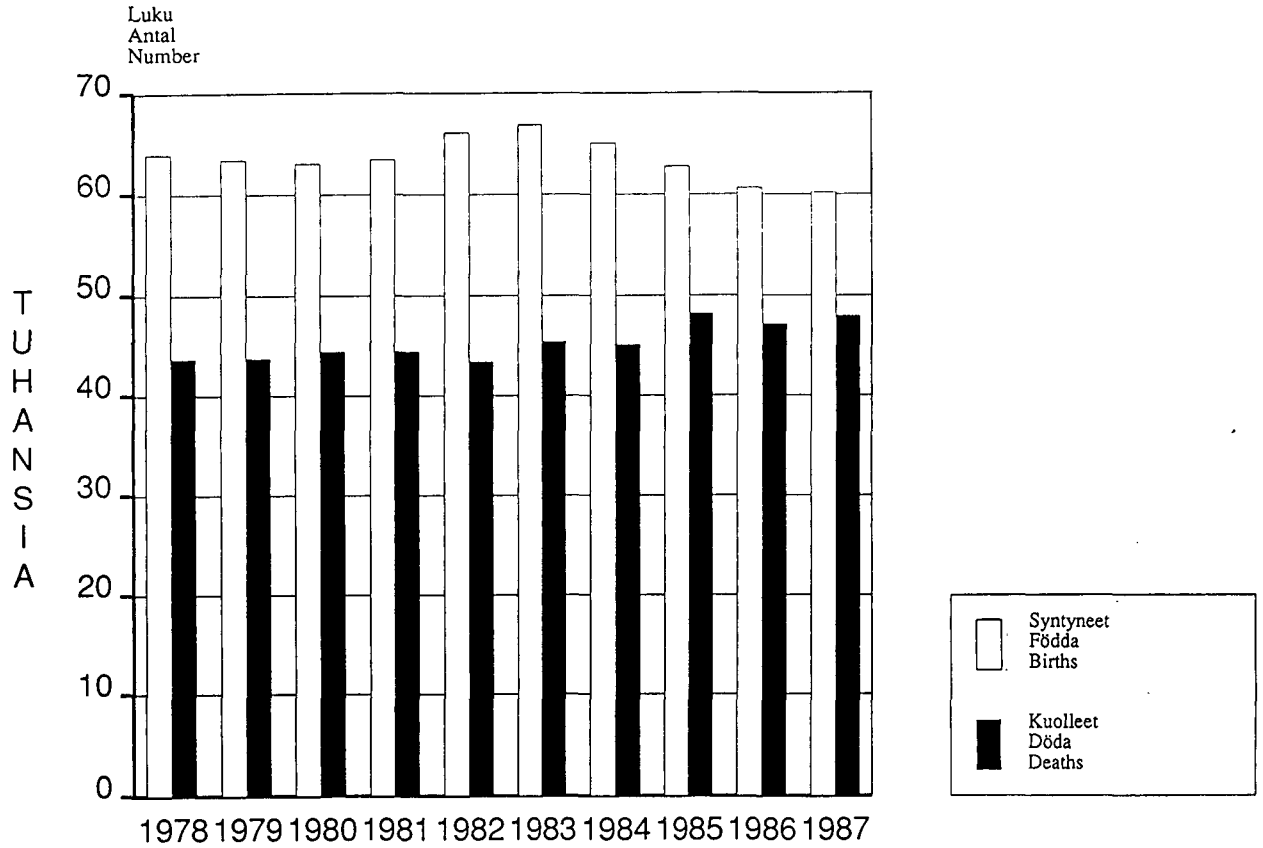
Miehiä - Män - Males

Naisia - Kvinnor - Females

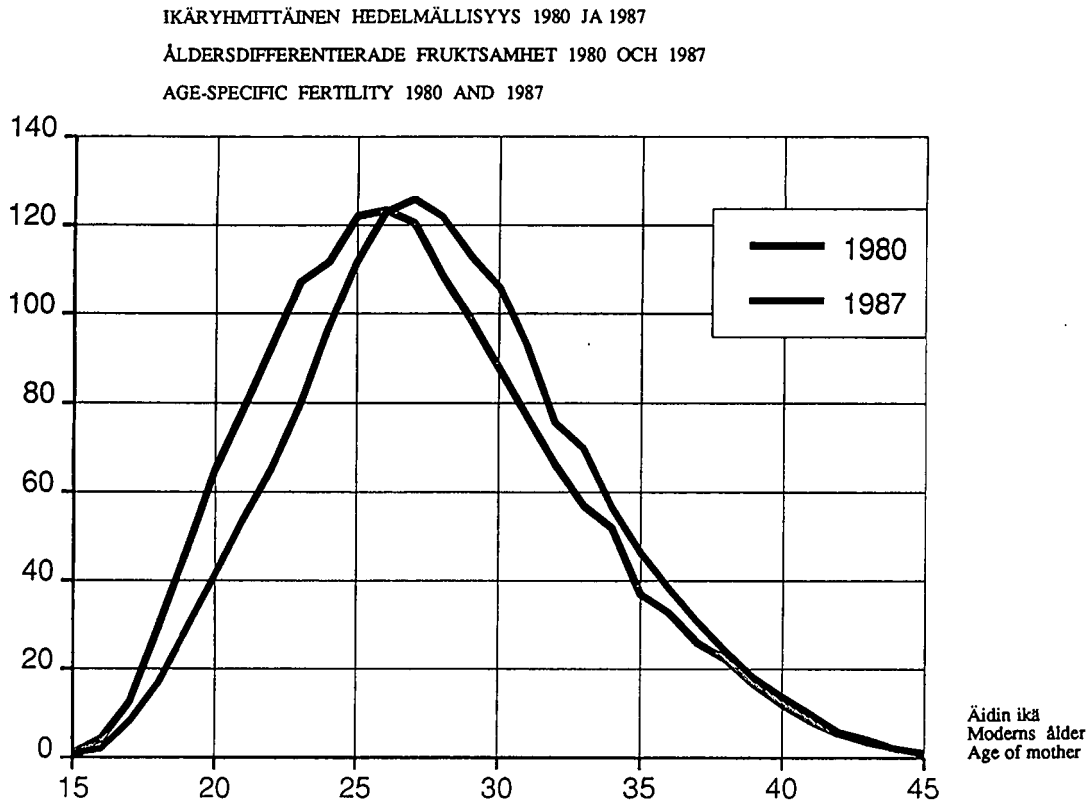
Ålder
Age



3. ELÄVÄNÄ SYNTYNEET, KUOLLEET SEKÄ MAAHAN- JA MAASTAMUUTTANEET 1978-87
 LEVAND E FÖDDA, DÖDA, INVANDRARE OCH UTVANDRARE 1978-87
 LIVE BIRTHS, DEATHS, IMMIGRANTS AND EMIGRANTS 1978-87

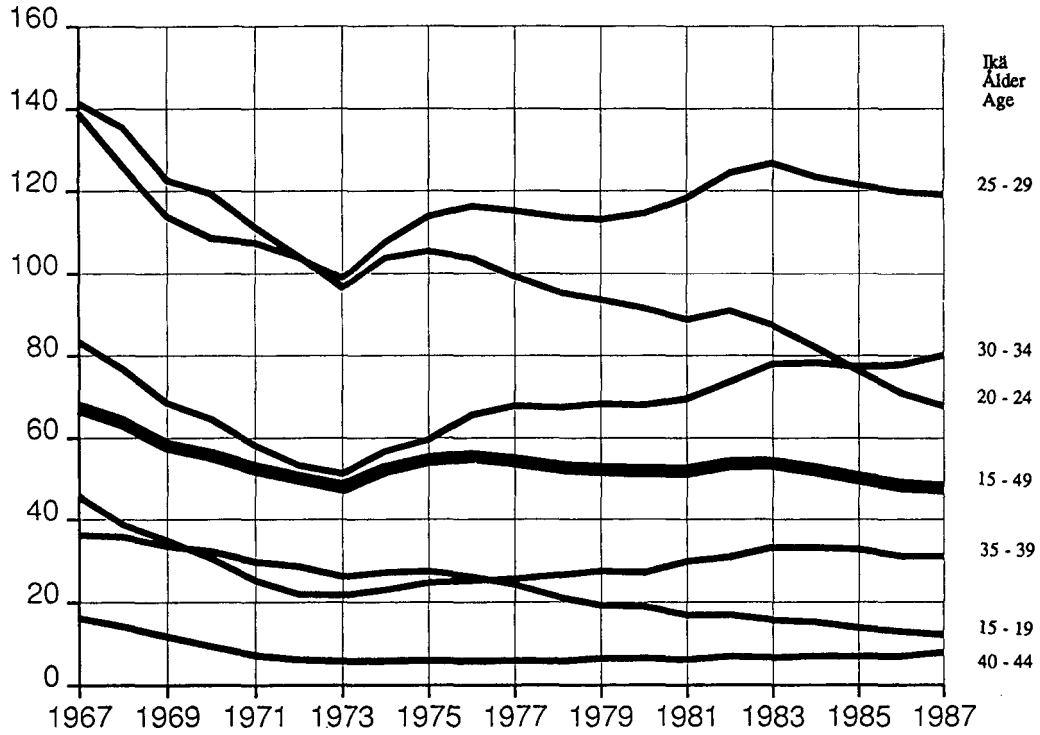


4. IKÄRYHMITÄINEN HEDELMÄLLISYYS 1980 JA 1987 SEKÄ AVIOTTOMINA SYNTYNEIDEN OSUUS SYNTYNEISTÄ 1967-87
 ÄLDERSDIFFERENTIERADE FRUKTSAMHET 1980 OCH 1987 SAMT UTOM ÄKTENSKAP FÖDDA PÅ 100 FÖDDA 1967-87
 AGE-SPECIFIC FERTILITY 1980, 1987 AND ILLEGITIMATE BIRTHS PER 100 BIRTHS 1967-87

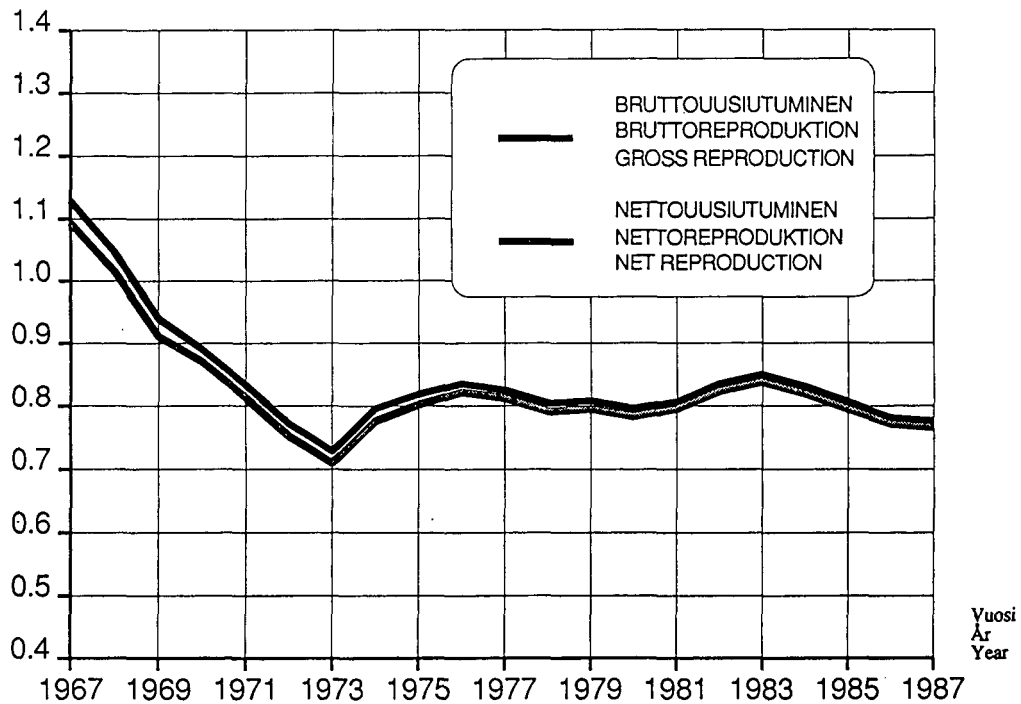


5. IKÄRYHMITTÄINEN HEDELMÄLLISYYS SEKÄ BRUTTO- JA NETTOUUSIUTUMINEN 1967-87
 ÄLDERSDIFFERENTIERADE FRUKTSAMHET SAMT BRUTTO- OCH NETTOREPRODUKTION 1967-87
 AGE-SPECIFIC FERTILITY AND REPRODUCTION 1967-87

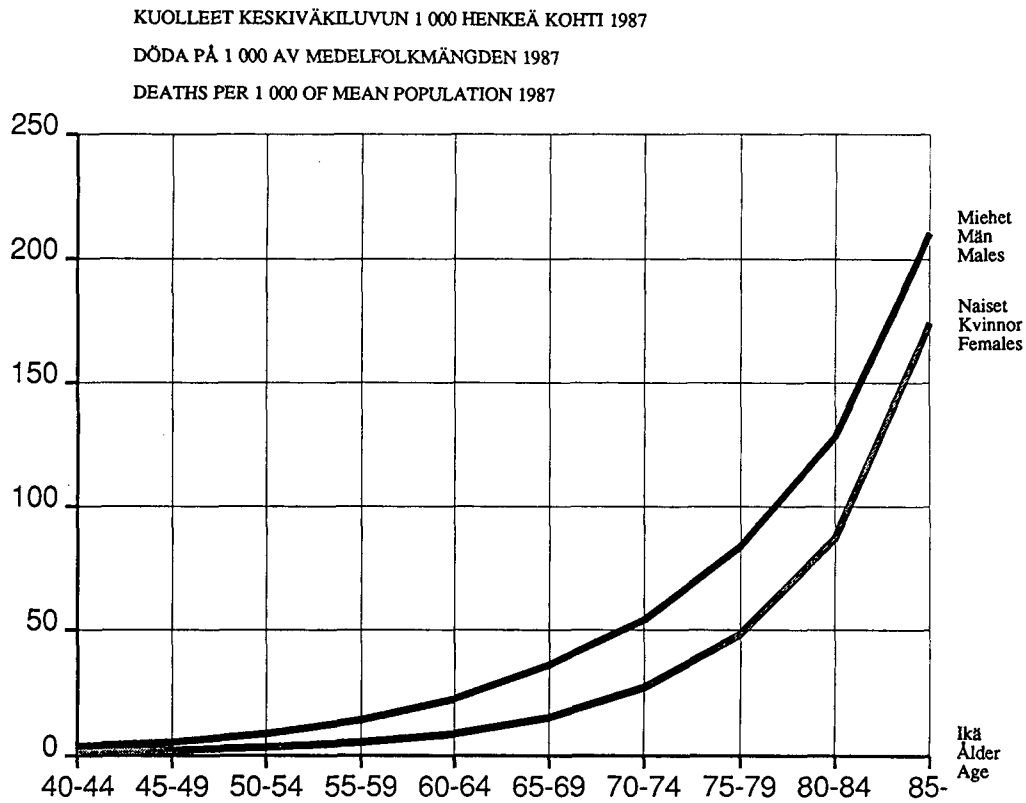
IKÄRYHMITTÄINEN HEDELMÄLLISYYS 1967-87
 ÄLDERSDIFFERENTIERADE FRUKTSAMHET 1967-87
 AGE-SPECIFIC FERTILITY 1967-87



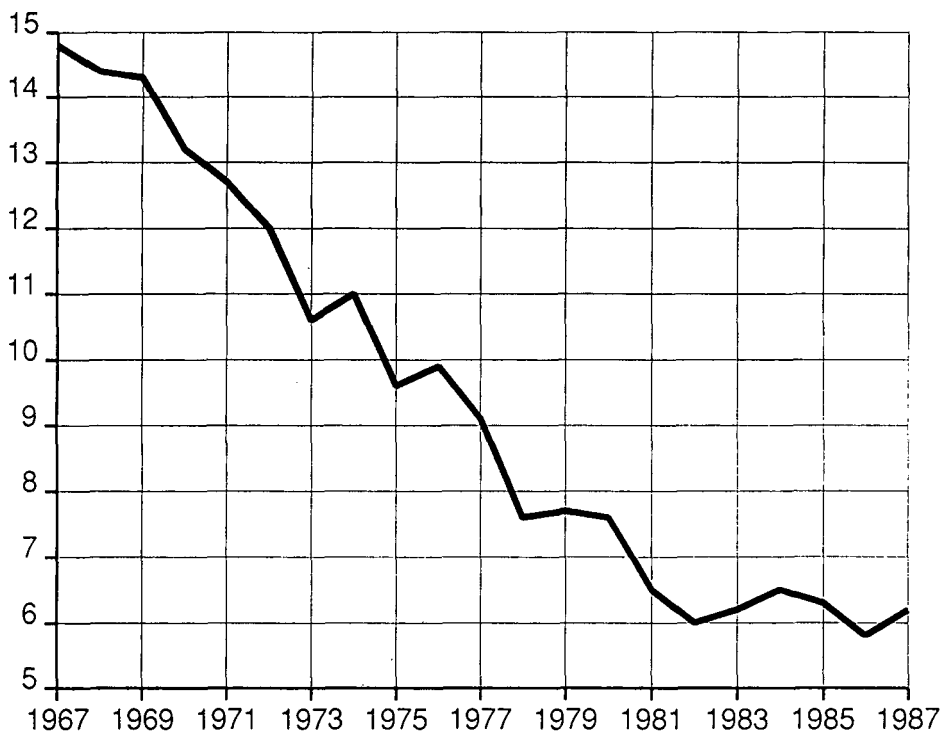
BRUTTO- JA NETTOUUSIUTUMINEN 1967-87
 BRUTTO- OCH NETTOREPRODUKTION 1967-87
 REPRODUCTION 1967-87



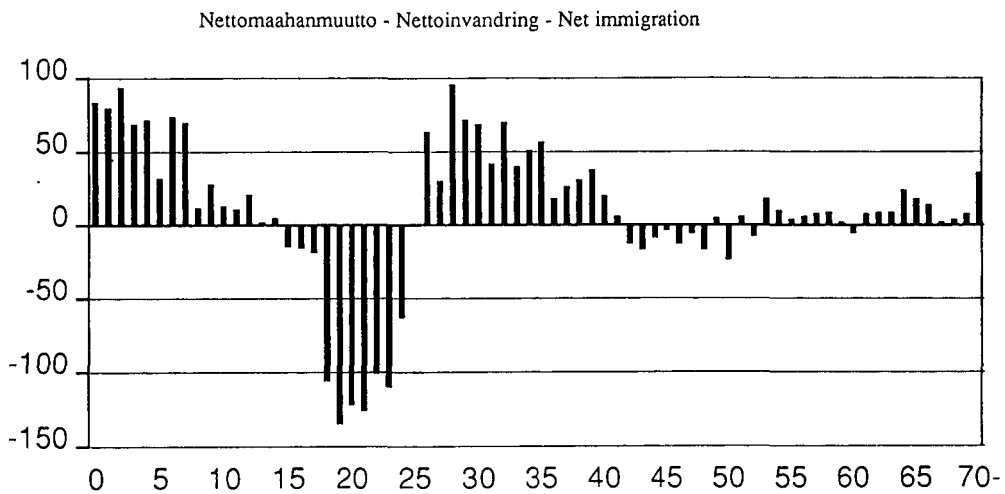
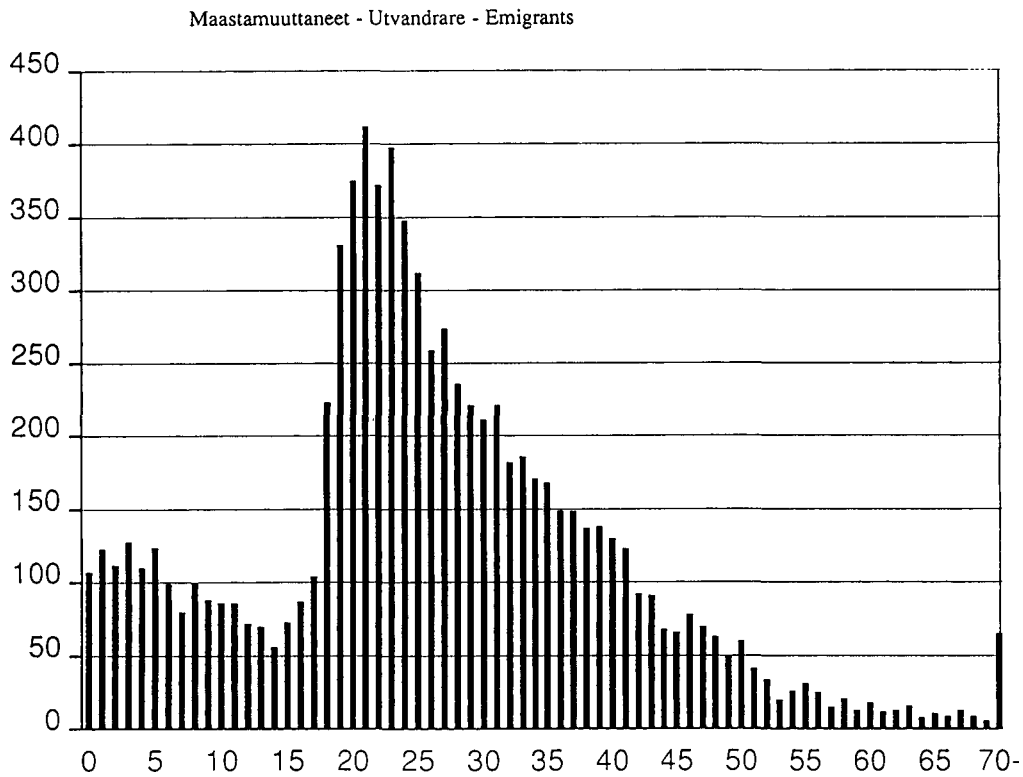
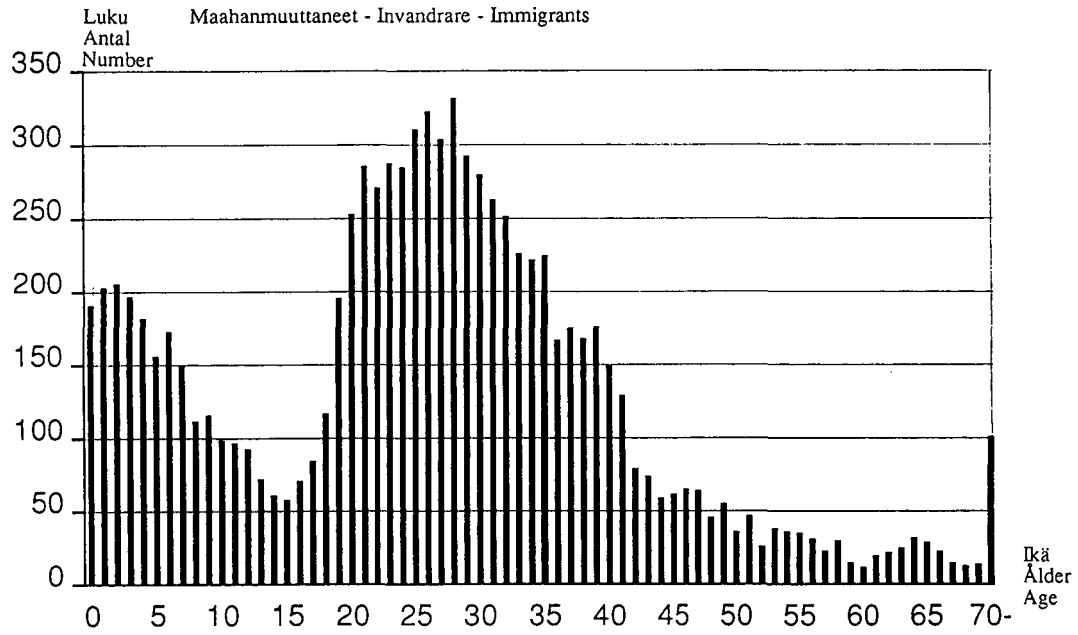
6. KUOLLEISUUS IÄN JA SUKUPUOLEN MUKAAN 1987 SEKÄ IMEVÄISKUOLLEISUUS 1967-87
 DÖDLIGHET EFTER ÅLDER OCH KÖN 1987 SAMT SPÄDBARNDÖDLIGHET 1967-87
 MORTALITY BY AGE AND SEX 1987 AND INFANT MORTALITY 1967-87



ENSIMMÄISELLÄ IKÄVUODELLA KUOLLEET 1000 ELÄVÄNÄ SYNTYNYTTÄ KOHTI 1967-87
 DÖDA UNDER FÖRSTA LEVNADSÅRET PÅ 1000 LEVANDE FÖDDA 1967-87
 INFANT DEATHS PER 1000 BIRTHS 1967-87



7. MAAHAN- JA MAASTAMUUTTANEET IÄN MUKAAN 1987
 INVANDRARE OCH UTVANDRARE EFTER ÅLDER 1987
 IMMIGRANTS AND EMIGRANTS BY AGE 1987



Taulut – Tabeller Tables

1. VÄESTÖ SIVILISÄÄDYN JA SUKUPUOLEN MUKAAN 1971-87
FOLKMÄNGD EFTER CIVILSTÄND OCH KÖN 1971-87
POPULATION BY MARITAL STATUS AND SEX 1971-87

VUOSI ÅR YEAR	NAIMATTOMAT OGIFTA SINGLE				NAIMISSA OLEVAT GIFTA MARRIED				LESKET ÄNKLINGAR OCH ÄNKOR WIDOWED				ERONNEET FRÄNSKILDA DIVORCED				YHTEENSÄ SUMMA TOTAL		
	IKÄ - ÅLDER - AGE																		
	-14				15-														
	M	N	M	N	M	N	M	N	M	N	M	N	M	N	M	N	M	N	MS
1971	558 952	537 057	573 162	523 815	1 021 484	1 027 940	45 864	240 030	34 575	63 033	2 234 037	2 391 875	4 625 912						
1972	548 783	526 995	582 658	527 855	1 031 817	1 038 036	46 409	243 446	39 384	68 018	2 249 051	2 404 350	4 653 401						
1973	540 158	518 091	589 883	530 621	1 040 863	1 047 338	46 558	247 024	44 680	73 545	2 262 142	2 416 619	4 678 761						
1974	532 665	510 960	596 972	533 804	1 046 635	1 053 230	46 952	250 834	50 591	79 744	2 273 815	2 428 572	4 702 387						
1975	526 241	504 303	604 040	538 349	1 048 974	1 055 886	47 295	254 343	55 565	85 496	2 282 115	2 438 377	4 720 492						
1976	519 644	497 412	609 138	541 019	1 049 490	1 056 493	47 692	258 377	60 428	91 143	2 286 392	2 444 444	4 730 836						
1977	513 667	491 564	614 751	541 701	1 051 569	1 054 747	48 372	264 078	67 309	99 209	2 295 668	2 451 299	4 746 967						
1978	505 890	483 896	622 872	546 515	1 050 906	1 053 908	48 685	267 837	72 437	105 142	2 300 790	2 457 298	4 758 088						
1979	498 666	477 343	630 942	551 917	1 050 807	1 053 494	49 098	271 262	77 271	110 492	2 306 784	2 464 508	4 771 292						
1980	493 317	471 892	638 826	556 866	1 052 393	1 055 014	49 062	273 783	81 245	115 380	2 314 843	2 472 935	4 787 778						
1981	489 174	467 618	648 186	563 074	1 055 428	1 057 893	49 292	276 032	85 393	120 060	2 327 473	2 484 677	4 812 150						
1982	486 950	465 090	657 312	568 896	1 058 991	1 061 329	49 821	278 412	89 795	125 119	2 342 869	2 498 846	4 841 715						
1983	486 152	464 186	665 899	574 885	1 061 214	1 063 442	50 052	280 286	93 855	129 887	2 357 172	2 512 686	4 869 858						
1984	486 586	464 919	672 093	578 476	1 062 428	1 064 580	50 221	281 935	97 900	134 610	2 369 228	2 524 520	4 893 748						
1985	486 551	464 981	678 619	583 023	1 059 946	1 061 950	50 147	283 176	102 517	139 754	2 377 780	2 532 884	4 910 664						
1986	486 768	464 844	684 201	586 856	1 057 955	1 059 897	50 348	283 705	106 594	144 476	2 385 866	2 539 778	4 925 644						
1987	487 218	465 725	688 103	588 577	1 055 821	1 057 730	50 823	283 992	110 903	149 710	2 392 868	2 545 734	4 938 602						

2. VÄESTÖ IÄN MUKAAN SEKÄ 1 000 MIESTÄ VASTAAVA NAISTEN MÄÄRÄ 1950-87
FOLKMÄNGD EFTER ÅLDER SAMT ANTAL KVINNOR PÅ 1 000 MÄN 1950-87
POPULATION BY AGE AND NUMBER OF FEMALES PER 1 000 MALES 1950-87

IKÄ ÅLDER AGE	LUKU - ANTAL - NUMBER										%	NAISIA 1 000 MIESTÄ KOHTI KVINNOR PÅ 1 000 MÄN FEMALES PER 1 000 MALES				
	1950	1960	1970	1980	1987	1950	1960	1970	1980	1987		1950	1960	1970	1980	1987
	- 4	502 669	408 588	339 444	319 531	314 880	12,5	9,2	7,4	6,7		6,4	5,5	958	959	960
5- 9	377 054	439 421	381 160	300 578	322 414	9,3	9,9	8,3	6,3	6,5	5,7	955	962	960	953	955
10-14	329 082	492 178	397 946	345 100	315 649	8,2	11,0	8,6	7,2	6,4	5,7	970	961	961	960	954
15-19	311 614	372 438	421 170	380 152	318 025	7,7	8,4	9,1	7,9	6,4	6,1	972	966	953	959	958
20-24	327 244	312 651	445 099	381 371	370 748	8,1	7,0	9,7	8,0	7,5	6,4	977	966	949	952	962
25-29	308 392	289 347	331 031	403 524	375 276	7,7	6,5	7,2	8,4	7,6	5,9	1 089	956	958	949	955
30-34	267 808	308 535	287 969	443 722	397 877	6,7	6,9	6,2	9,3	8,1	6,5	1 159	986	979	940	956
35-39	287 797	294 434	274 525	331 554	428 782	7,1	6,6	6,0	6,9	8,7	7,3	1 126	1 102	978	953	943
40-44	289 641	256 081	294 269	285 468	385 651	7,2	5,8	6,4	6,0	7,8	7,9	1 113	1 182	1 009	983	952
45-49	246 375	273 220	278 969	267 664	292 980	6,1	6,2	6,1	5,6	5,9	6,0	1 133	1 159	1 141	998	988
50-54	208 013	270 526	238 497	280 688	261 688	5,2	6,1	5,2	5,9	5,3	5,2	1 213	1 166	1 245	1 056	1 019
55-59	166 754	222 817	247 313	258 819	267 091	4,1	5,0	5,4	5,4	5,4	5,7	1 259	1 220	1 259	1 230	1 081
60-64	140 720	178 185	233 456	212 225	248 274	3,5	4,0	5,1	4,4	5,0	6,0	1 390	1 360	1 321	1 402	1 232
65-69	109 178	131 423	177 463	205 910	203 126	2,7	3,0	3,9	4,3	4,1	5,6	1 525	1 478	1 463	1 506	1 517
70-74	78 457	95 949	124 708	173 942	169 502	2,0	2,2	2,7	3,6	3,4	5,1	1 661	1 697	1 710	1 698	1 735
75-79	48 693	59 214	73 386	111 050	140 626	1,2	1,3	1,6	2,3	2,9	4,6	1 832	1 889	1 919	2 013	1 984
80-84	20 852	28 786	36 149	58 743	81 139	0,5	0,6	0,8	1,2	1,7	2,9	1 961	2 060	2 212	2 439	2 447
85-	9 460	12 429	15 782	27 737	44 874	0,2	0,3	0,3	0,6	0,9	1,9	2 426	2 334	2 547	2 805	3 164
YHTEENSÄ SUMMA TOTAL	4 029 803	4 446 222	4 598 336	4 787 778	4 938 602	100,0	100,0	100,0	100,0	100,0	100,0	1 092	1 075	1 071	1 068	1 064
-14	1 208 805	1 340 187	1 118 550	965 209	952 943	30,0	30,1	24,3	20,2	19,3	16,9	961	961	960	957	956
15-64	2 554 358	2 778 234	3 052 298	3 245 187	3 346 392	63,4	62,5	66,4	67,8	67,8	63,0	1 111	1 079	1 048	1 011	990
65-	266 640	327 801	427 488	577 382	639 267	6,6	7,4	9,3	12,0	12,9	20,1	1 674	1 661	1 690	1 780	1 852

3. NAIMISSA OLEVAT NAISET 1 000 NAISTA KOHTI IKÄRYHMITTÄIN 1950-87
GIFTA KVINNOR PÅ 1 000 KVINNOR EFTER ÅLDER 1950-87
MARRIED WOMEN PER 1 000 WOMEN BY AGE 1950-87

VUOSI ÅR YEAR	IKÄ - ÅLDER - AGE									
	17-19	20-24	25-29	30-34	35-39	40-44	45-49	20-39	17-49	
1950	71,4	404,1	686,8	752,4	745,5	716,7	675,0	642,6	605,5	
1960	88,8	454,6	740,5	801,7	802,9	777,0	724,7	699,2	650,8	
1970	88,4	470,2	754,7	819,2	821,5	800,1	760,2	688,6	645,3	
1976	56,9	371,5	693,0	785,9	803,8	789,8	761,1	649,4	620,6	
1977	50,7	354,4	681,9	781,2	798,9	783,9	759,6	643,7	616,2	
1978	45,0	338,5	666,5	772,5	794,3	781,0	756,2	636,1	609,8	
1979	39,0	319,7	650,8	765,6	787,2	778,1	755,0	627,2	603,5	
1980	35,5	301,2	638,0	758,7	782,0	775,6	752,1	620,3	597,6	
1981	32,9	284,5	623,7	751,3	778,5	773,5	749,5	611,5	592,2	
1982	31,5	270,4	611,9	741,9	774,6	770,1	746,2	605,5	589,2	
1983	28,5	256,1	597,7	734,3	768,3	767,4	745,1	596,3	582,2	
1984	24,9	239,3	583,1	725,1	762,8	763,3	743,9	586,9	576,5	
1985	21,8	220,7	562,6	714,6	756,0	758,2	741,0	573,7	569,1	
1986	18,5	201,7	542,9	703,5	748,3	755,1	739,3	559,1	563,2	
1987	17,6	187,2	523,8	691,9	740,5	750,0	736,8	545,4	558,0	

4. HAJMISISSA OLEVAT AVIOLIITON KESTOAJAN, IÄN JA SUKUPUOLEN MUKAAN 1987
 GIFTA EFTER ÄKTENSKAPETS VARAKTIGHET, ÅLDER OCH KÖN 1987
 MARRIED BY DURATION OF MARRIAGE, AGE AND SEX 1987

AVIOLIITON KESTO ÄKTENSKAPETS VARAKTIGHET DURATION OF MARRIAGE	YHT. SUMMA TOTAL	IKÄ - ÅLDER - AGE														
		-19	20-24	25-29	30-34	35-39	40-44	45-49	50-54	55-59	60-64	65-69	70-74	75-79	80-84	85-
MIEHET - MÄN - MEN																
0	26121	213	5793	9994	5018	2265	1281	633	372	225	143	75	61	31	12	5
1	25509	44	3962	10004	5752	2579	1374	719	415	247	190	121	51	33	13	5
2	25493	3	2754	10180	6564	2820	1484	655	417	232	181	94	57	35	14	3
3	27211	1	1724	10182	8143	3523	1644	774	462	319	172	124	74	44	20	5
4	27471	-	979	9181	9423	4047	1861	754	486	321	177	123	57	42	15	5
0-4	131805	261	15212	49541	34900	15234	7644	3535	2152	1344	863	537	300	185	74	23
5	27799	-	376	7713	10915	4738	1959	851	482	322	196	113	63	49	20	2
6	26940	-	60	5567	11541	5365	2171	898	507	336	232	122	63	47	23	8
7	25771	-	2	3638	11612	6027	2280	903	528	346	201	108	60	47	15	4
8	25298	-	-	2028	11185	7170	2656	931	518	310	217	120	75	53	25	10
9	25200	-	-	1077	10769	8159	2895	941	487	357	239	122	75	46	26	7
5-9	131008	-	438	20023	56022	31459	11961	4524	2522	1671	1085	585	336	242	109	31
10-14	130134	-	-	471	28585	62361	23962	6674	3158	2043	1290	719	454	267	115	35
15-19	138230	-	-	-	929	41410	63845	18127	6416	3337	1906	947	668	403	181	61
20-29	220719	-	-	-	-	1433	37593	76307	61432	26109	10109	3897	2033	1211	428	167
30-39	172710	-	-	-	-	-	-	766	21753	62620	53954	21241	7657	3314	1094	311
40-49	102956	-	-	-	-	-	-	-	-	490	16725	34760	31511	15126	3635	709
50-59	23038	-	-	-	-	-	-	-	-	-	-	81	3347	11089	6927	1594
60-	1737	-	-	-	-	-	-	-	-	-	-	-	-	23	561	1153
TUNT.-OKÄND UNKNOWN	3484	-	1	14	47	282	446	521	449	465	377	351	264	168	68	31
YHT.-SUMMA TOTAL	1055821	261	15651	70049	120483	152179	145451	110454	97882	98079	86309	63118	46570	32028	13192	4115
NAISET - KVINNOR - WOMEN																
0	26239	1109	9131	8883	3558	1697	906	419	218	145	76	53	27	9	8	-
1	25594	458	7479	9416	4171	1891	1007	503	307	160	89	61	34	13	4	1
2	25580	132	6306	10320	4660	2070	981	458	287	147	86	73	38	16	3	3
3	27281	11	4939	11451	5954	2465	1162	533	311	191	112	78	49	18	5	2
4	27557	2	3382	11671	7076	2798	1286	567	325	194	117	71	46	16	5	1
0-4	132251	1712	31237	51741	25419	10921	5342	2490	1448	837	480	336	194	72	25	7
5	27887	-	1880	11450	8581	3185	1414	571	329	225	122	61	39	22	6	2
6	27028	-	693	10203	9478	3710	1493	620	360	215	115	64	43	25	7	2
7	25854	-	193	8166	10505	4036	1544	598	338	238	112	60	33	19	11	1
8	25380	-	23	6041	11253	4762	1779	673	322	235	125	71	57	25	11	3
9	25265	-	2	4200	12110	5500	1895	706	329	223	159	65	47	18	7	4
5-9	131414	-	2791	40060	51927	21193	8125	3168	1678	1136	633	321	219	109	42	12
10-14	130453	-	-	4191	50869	49627	15608	4708	2265	1436	871	454	227	147	43	7
15-19	138444	-	-	-	6245	64217	48182	10901	3893	2233	1380	837	346	148	52	10
20-29	220854	-	-	-	-	7728	63328	80863	42284	15303	6251	2871	1435	638	126	27
30-39	172668	-	-	-	-	-	-	4625	41277	67384	39035	13166	4700	1958	454	69
40-49	102932	-	-	-	-	-	-	-	-	3320	30456	38391	21486	7540	1512	227
50-59	23084	-	-	-	-	-	-	-	-	-	-	793	7656	10271	3782	582
60-	1787	-	-	-	-	-	-	-	-	-	-	-	-	149	983	655
TUNT.-OKÄND UNKNOWN	3843	1	3	8	120	372	511	551	533	530	442	356	222	122	58	14
YHT.-SUMMA TOTAL	1057730	1713	34031	96000	134580	154058	141096	107296	93378	92179	79548	57525	36485	21154	7077	1610

5. VÄESTÖ SYNTYMÄVUODEN, IÄN, SIVILISÄÄDYN JA SUKUPUOLEN MUKAAN 1987
 FÖLKÄNGD EFTER FÖDELSEÅR, ÅLDER, CIVILSTAND OCH KÖN 1987
 POPULATION BY YEAR OF BIRTH, AGE, MARITAL STATUS AND SEX 1987

SYNTYMÄVUOSI FÖDELSEÅR YEAR OF BIRTH	IKÄ ÅLDER AGE	KOKO MA - HELA LÄNDET - WHOLE COUNTRY												KAUPUNGI STÄDER URBAN		MUUT KUNNAT ÖVRIGA KOMMUNER RURAL	
		YHTIENSÄ SUMMA TOTAL			NAIMATTOMAT UGIFTA SINGLE		NAIMISSA GIFTA MARRIED		LESKET ÄNK. JCH ÄNKOR WIDOWED		ERJUNNEET FRÄNSKILDA DIVORCED		MS	M	MS	M	
		MS	M	N	M	N	M	N	M	N	M	N					
1987	0	59511	30447	29064	30447	29064	-	-	-	-	-	-	37094	19000	22417	11447	
1986	1	60549	30965	29584	30965	29584	-	-	-	-	-	-	36989	18832	23560	12133	
1985	2	62645	31915	30730	31915	30730	-	-	-	-	-	-	37520	19161	25125	12754	
1984	3	65176	33219	31957	33219	31957	-	-	-	-	-	-	38835	19674	26341	13545	
1983	4	66979	34250	32749	34250	32749	-	-	-	-	-	-	39700	20234	27299	14016	
1982	5	66475	34175	32300	34175	32300	-	-	-	-	-	-	39189	20040	27286	14135	
1981	6	64065	32731	31334	32731	31334	-	-	-	-	-	-	37643	19153	26422	13578	
1980	7	63026	32585	31041	32585	31041	-	-	-	-	-	-	37301	19146	26325	13439	
1979	8	61926	32462	31464	32462	31464	-	-	-	-	-	-	37447	18933	26479	13529	
1978	9	64322	32924	31398	32924	31398	-	-	-	-	-	-	37572	19181	26750	13743	
1977	10	65572	33474	32098	33474	32098	-	-	-	-	-	-	38685	19715	26887	13759	
1976	11	66443	34001	32442	34001	32442	-	-	-	-	-	-	39254	20104	27189	13897	
1975	12	65086	33436	31650	33436	31650	-	-	-	-	-	-	38505	19825	26581	13611	
1974	13	62024	31552	30472	31552	30472	-	-	-	-	-	-	36572	18451	25452	13101	
1973	14	56524	29082	27442	29082	27442	-	-	-	-	-	-	33132	16966	23392	12116	
1972	15	58673	31228	28465	31228	28465	-	-	-	-	-	-	34441	17765	24252	12463	
1971	16	61307	30982	31025	30982	31018	-	6	-	-	-	-	36282	18189	24725	12793	
1970	17	63320	32271	31049	32267	30938	4	111	-	-	-	-	37607	18975	25713	13296	
1969	18	64973	33243	31730	33193	31325	50	404	-	-	-	-	38815	19563	26158	13680	
1968	19	70032	35701	34331	35493	33123	207	1192	-	2	1	14	43058	21512	26974	14189	
1967	20	72655	37119	35536	36419	33116	691	2374	-	4	9	42	45318	22356	27337	14763	
1966	21	73164	37115	36049	35744	31793	1357	4138	-	14	14	115	46621	22836	26543	14279	
1965	22	73382	37354	36028	34724	29500	2576	6280	-	13	54	235	47839	23535	25543	13819	
1964	23	75240	38410	36870	33841	27378	4426	9062	2	18	141	412	49766	24550	25514	13860	
1963	24	76207	38925	37342	32071	24591	6601	12177	3	26	250	548	50907	25222	25360	13703	
1962	25	75557	38620	36737	29262	21133	9011	14734	5	29	342	841	50588	25241	24769	13379	
1961	26	75385	38528	36857	26262	18269	11371	17480	7	49	528	1059	50782	25341	24713	13187	
1960	27	75783	39546	36837	23483	15792	14306	19735	12	63	745	1247	50311	25324	25072	13222	
1959	28	75587	38674	36913	21155	13700	16608	21663	8	83	903	1467	49905	25190	25682	13444	
1958	29	73504	37627	35937	18121	11774	18393	22388	18	86	1095	1689	48189	24327	25375	13300	
1957	30	77427	39697	37730	17185	10837	21080	24726	17	110	1415	2057	50425	25475	27002	14222	
1956	31	80100	41023	39077	16062	10105	23159	26367	28	160	1774	2445	51702	25985	28398	15038	
1955	32	79785	40857	38928	14274	8810	24498	27182	39	199	2046	2737	51309	25857	28476	15000	
1954	33	80430	40782	39654	13067	8275	23591	28117	50	236	2274	3026	51319	25454	29117	15328	
1953	34	80129	41006	39123	12045	7446	26355	28188	36	253	2570	3236	50768	25404	29361	15602	
1952	35	81613	43010	40603	11418	6921	28540	29751	72	349	2980	3582	52712	26343	30901	16667	
1951	36	81398	41915	39483	10210	6183	28354	29128	81	369	3270	3803	51219	25734	30179	16181	
1950	37	85057	43752	41305	9836	5897	30161	30629	102	443	3653	4336	53932	27089	31125	16663	
1949	38	88256	45634	42622	9509	5693	31981	31718	100	567	4044	4644	55771	28048	32485	17586	
1948	39	90458	46420	44038	8842	5490	33143	32832	121	703	4314	5013	57606	28732	32852	17688	
1947	40	90481	46465	44016	8125	5048	33626	33030	155	825	4559	5113	57873	28959	32608	17506	
1946	41	88987	45562	43425	7281	4619	33372	32465	164	896	4745	5275	57166	28597	31821	16965	
1945	42	79930	41111	38819	6132	4005	30343	29102	175	819	4461	4893	51818	25970	28112	15141	
1944	43	64544	32923	31621	4738	3181	24358	23718	161	782	3666	3940	41760	20829	22784	12094	
1943	44	61709	31474	30235	4263	3008	23752	22601	173	856	3286	3770	39798	19837	21911	11637	
1942	45	49018	25093	24520	3445	2453	18785	18169	157	792	2711	3107	32030	15877	17588	9221	
1941	46	72314	36577	35737	4889	3571	27479	26423	261	1305	3948	4438	45835	22622	26479	13955	
1940	47	51623	25907	25716	3317	2384	19521	18953	212	1080	2857	3299	32673	16005	18950	9902	
1939	48	60554	30165	30389	4055	2848	22665	22382	252	1420	3193	3739	39708	18497	22646	11668	
1938	49	58871	29613	29258	4000	2693	22004	21370	304	1523	3305	3672	36562	17967	22309	11646	
1937	50	55230	27479	27751	3605	2757	20570	19871	334	1656	2970	3467	34271	16566	20959	10913	
1936	51	52988	26307	26691	3491	2627	19728	19046	348	1788	2740	3220	32796	15836	20192	10471	
1935	52	53445	25562	24883	3510	2613	20023	19085	389	2086	2580	3099	32803	15764	20642	10798	
1934	53	51284	25219	26065	3209	2541	19124	18336	387	2238	2499	2950	31279	15029	20005	10190	
1933	54	48741	24039	24702	3015	2526	18377	17040	432	2415	2215	2721	29688	14201	19053	9838	
1932	55	51548	25046	24452	3075	2603	19107	18195	541	2862	2373	2792	31382	14730	20166	10366	
1931	56	53152	26091	27061	3171	2661	20007	18289	600	3317	2513	2794	32274	15277	20878	10814	
1930	57	54808	26277	28531	3273	2827	20022	19146	651	3731	2331	2827	33020	15276	21788	11001	
1929	58	54177	25580	28597	3209	3032	19577	18607	714	4227	2080	2731	32302	14706	21875	10874	
1928	59	53406	25274	28132	3180	2922	19366	17942	792	4701	1936	2567	31801	14484	21605	10770	
1927	60	50958	23810	27143	2876	2910	18229	16874	868	4964	1837	2400	30281	13509	20677	10301	
1926	61	50824	23437	27387	2594	2944	18135	16559	978	5526	1730	2358	30041	13220	20783	10217	
1925	62	50242	22558	27684	2418	3018	17577	15994	972	6258	1591	2414	29471	12847	20501	9711	
1924	63	48109	21043	27066	2159	3062	16466	15131	1082	6710	1336	2157	28740	11869	19679	9174	
1923	64	48141	20405	27736	2006	3167	15902	14990	1159	7455	1338	2124	28379	11525	19762	9880	
1922	65	44584	18208	26376	1789	3000	14140	13660	1164	7731	1115	1985	26139	10145	18445	8063	
1921	66	44559	17933	26626	1614	2999	14028	13157	1262	8506	1029	1964	26436	10170	18123	7763	
1920	67	44511	17545	26966	1438	2988	13739	12564	1350	9467	1018	1947	26145	9960	18366	7585	
1919	68	32265	12757	19508	995	2291	10092	8678	1091	7302	579	1237	18797	7116	13468	5641	
1918	69	37207	14267	22940	1065	2706	11119	9466	1351	9131	732	1677	22232	8138	15005	6129	
1917	70	35462	13467	22395	971	2623	10398	8739	1462	9490	646	1537	21456	7707	14406	5760	
1916	71	32574	12472	21202	947	2568	9460	7805	1508	9420	557	1408	19953	7092	13721	5380	
1915	72	32608	12354	21254	902	2613	9324	7129	1585	10137	543	1375	20068	7006	13540	5348	
1914	73	34156	12379	21777	907	2788	9158	6753	1784	10848	530	1388	20215	6970	13941	5409	
1913	74	32202	11311	20891	801	2817	8240	6058	1797	10724	473	1292	19199	6429	13035	4882	
1912	75	52184	11233														

5. (JATK. - FORTS. - CONT.)

SYNT. VUOSI FOU.- ÅR YEAR OF BIRTH	IKÄ ÅLDER AGE	KOKO MAA - HELA LANDET - WHOLE COUNTRY										KAUPUNGIT STÄDER URBAN		MUUT KUNNAT ÖVRIGA KOMMUNER RURAL		
		YHTEINÄÄ SUMMA TOTAL			NAIMATTOMAT OGIFTA SINGLE		NAIMISSA GIFTA MARRIED		LESKET ÄNKL. OCH ÄNKOR WIDOWED		ERONNEET FRÄNSKILDA DIVORCED		MS	M	MS	M
		M	N	N	M	N	M	N	M	N	M	N				
1907	80	21367	6550	14817	489	2273	3953	2237	1905	9534	203	773	12777	3653	8590	2997
1906	81	18731	5509	13222	401	2016	3207	1822	1753	8743	148	641	10993	3011	7738	2498
1905	82	15720	4482	11238	354	1890	2431	1267	1520	7558	127	523	9355	2426	6365	2056
1904	83	13917	3826	10091	289	1641	1966	1043	1449	6925	122	482	8189	2052	5728	1774
1903	84	11404	3171	8233	231	1434	1585	708	1273	5701	82	390	6661	1704	4743	1467
1902	85	9768	2555	7213	164	1224	1174	540	1153	5132	64	317	5663	1300	4105	1255
1901	86	8356	2112	6244	172	1173	874	383	1003	4416	63	272	4816	1097	3540	1015
1900	87	6561	1620	4941	123	900	665	246	791	3579	41	216	3756	848	2805	772
1899	88	5309	1304	4005	102	766	500	161	674	2941	28	137	2976	650	2313	654
1898	89	4275	950	3325	73	651	323	103	536	2449	18	122	2462	499	1813	451
1897	90	3065	660	2405	49	425	216	76	382	1820	13	84	1747	323	1318	337
1896	91	2328	517	1811	35	351	147	45	326	1347	9	68	1347	265	981	252
1895	92	1727	389	1338	31	243	91	27	258	1022	9	46	971	190	756	199
1894	93	1237	258	979	13	202	61	13	162	744	2	40	682	112	555	126
1893	94	741	163	628	6	131	26	4	124	480	7	13	459	84	332	79
1892	95	523	105	418	8	73	15	5	77	327	5	13	282	48	241	57
1891	96	371	69	302	4	72	10	5	53	217	2	8	221	34	150	35
1890	97	228	31	197	3	46	4	2	24	145	1	6	124	12	104	19
1889	98	135	32	103	4	22	6	1	22	77	1	3	83	14	52	18
1888	99	68	16	52	1	12	1	1	14	37	1	3	33	6	35	10
-1887	100-	132	16	116	5	24	2	1	8	89	1	2	73	9	59	7
YHTEINÄÄ SUMMA TOTAL		4938602	2392868	2545734	1175321	1054302	1055821	1057730	50823	283992	110903	149710	3052373	1447854	1886229	945014
IKÄ ÅLDER AGE																
- 4		314480	160796	154084	160796	154084	-	-	-	-	-	-	190138	96901	124742	63895
5- 9		322414	164877	157537	164877	157537	-	-	-	-	-	-	189152	96453	133262	68424
10-14		315649	161545	154104	161545	154104	-	-	-	-	-	-	186148	95061	129501	66484
15-19		318025	162425	155600	162163	153869	261	1713	-	2	1	16	190203	96004	127822	66421
20-24		370748	189923	181825	172799	146378	15651	34031	5	64	468	1352	240451	118499	130297	70424
25-29		375276	191995	183291	118283	80668	70049	96000	50	310	3613	6303	249665	125423	125611	66572
30-34		397877	203365	194512	72633	45473	120483	134580	170	958	10079	13501	255523	128175	142354	75190
35-39		428782	220731	208051	49815	30184	152179	154058	476	2431	18261	21378	271240	135946	157542	84785
40-44		385651	197535	188116	30539	19861	145451	141096	828	4168	20717	22991	248415	124192	137236	73343
45-49		292980	147360	145620	19706	13949	110454	107296	1186	6120	16014	18255	185008	90968	107972	56392
50-54		261698	129606	132082	16830	13064	97882	93378	1890	10183	13004	15457	160837	77396	100851	52210
55-59		267091	128318	138773	15908	14045	98079	92179	3298	18838	11033	13711	160779	74473	106312	53845
60-64		248274	111253	137021	12053	15101	86309	79548	5059	30919	7832	11453	146872	62970	101402	48283
65-69		203126	80710	122416	6901	13984	63118	57525	6218	42137	4473	8770	119719	45529	83407	35181
70-74		169502	61983	107519	4528	13409	46570	36485	8136	50625	2749	7000	100891	35204	68611	26779
75-79		140626	47131	93495	3388	13023	32028	21154	10000	53954	1715	5364	83642	26323	56984	20808
80-84		81139	23538	57601	1764	9254	13192	7077	7900	38461	682	2809	47975	12846	33164	10692
85-89		34269	8541	25728	634	4714	3536	1433	4157	18517	214	1064	19693	4394	14576	4147
90-94		9148	1967	7181	134	1352	541	165	1252	5413	40	251	5206	974	3942	993
95-		1457	269	1198	25	249	38	12	198	892	8	35	816	123	641	146
-14		952943	487218	465725	487218	465725	-	-	-	-	-	-	565438	288415	387505	198803
15-64		3346392	1691511	1664381	670729	532592	896798	933879	12962	73993	101022	124417	2108993	1034046	1237399	647465
65-		639267	224139	415128	17374	55985	159023	123851	37861	209999	9881	25293	377942	125393	261325	98746
18-		3802639	1812169	1990470	594526	499156	1055817	1057613	50823	283992	110903	149709	2378605	1104510	1424034	707659
KESKI-ikä ¹⁾ MEDELÅLDER ¹⁾ MEAN AGE ¹⁾		37,0	35,1	38,8	29,4 ²⁾	32,2 ²⁾	48,4	46,1	71,9	71,2	47,6	49,9	36,9	34,7	37,2	35,6

1) Keskimääräinen jäljellä oleva elinikä taulussa 76. - Återstående medellivslängd i tabellen 76. - Mean expectation of life in the table 76.

2) P1. alle 15-vuotiaat - Exkl. under 15-åriga - Excl. persons under 15 years of age

6. RUOTSINKIELINEN VÄESTÖ SYNTYMÄVUODEN, IÄN, SIVILISÄÄDYN JA SUKUPUOLEN MUKAAN 1987
 SVENSKSPRÅKIG BEFOLKNING EFTER FÖDELSEÅR, ÅLDER, CIVILSTÄND OCH KÖN 1987
 SWEDISH-SPEAKING POPULATION BY YEAR OF BIRTH, AGE, MARITAL STATUS AND SEX 1987

SYNT- VUOSI FÖD.- ÅR YEAR OF BIRTH	IKÄ ÅLDER AGE	KOKO MAA - HELA LANDET - WHOLE COUNTRY											KAUPUNGIT STÄDER URBAN		MUUT KUNNAT ÖVRIGA KOMMUNER RURAL		
		YHTEENSÄ SUMMA TOTAL			NAIMATTOMAT OGIFTA SINGLE		NAIMISSA GIFTA MARRIED		LESKET ÄNKL. OCH WIDOWED		ERONNEET FRÄNSKILDA DIVORCED		MS	M	MS	M	
		MS	M	N	M	N	M	N	M	N	M	N					
1987	0	3211	1608	1603	1608	1603	-	-	-	-	-	-	1844	921	1367	687	
1986	1	3215	1689	1526	1689	1526	-	-	-	-	-	-	1835	978	1380	711	
1985	2	3356	1705	1651	1705	1651	-	-	-	-	-	-	1854	949	1502	756	
1984	3	3264	1697	1567	1697	1567	-	-	-	-	-	-	1822	943	1442	754	
1983	4	3379	1746	1633	1746	1633	-	-	-	-	-	-	1850	941	1529	805	
1982	5	3401	1805	1596	1805	1596	-	-	-	-	-	-	1819	940	1582	865	
1981	6	3294	1677	1617	1677	1617	-	-	-	-	-	-	1738	860	1556	817	
1980	7	3434	1793	1641	1793	1641	-	-	-	-	-	-	1867	962	1567	831	
1979	8	3350	1708	1642	1708	1642	-	-	-	-	-	-	1809	919	1541	789	
1978	9	3390	1797	1593	1797	1593	-	-	-	-	-	-	1810	960	1580	837	
1977	10	3437	1749	1688	1749	1688	-	-	-	-	-	-	1874	948	1563	801	
1976	11	3429	1730	1699	1730	1699	-	-	-	-	-	-	1852	936	1577	794	
1975	12	3492	1867	1625	1867	1625	-	-	-	-	-	-	1915	1021	1577	846	
1974	13	3439	1776	1663	1776	1663	-	-	-	-	-	-	1935	984	1504	792	
1973	14	3271	1645	1626	1645	1626	-	-	-	-	-	-	1739	875	1532	770	
1972	15	3510	1793	1717	1793	1717	-	-	-	-	-	-	1904	983	1606	810	
1971	16	3540	1826	1714	1826	1714	-	-	-	-	-	-	2026	1011	1514	815	
1970	17	3643	1840	1803	1840	1801	-	2	-	-	-	-	2033	1012	1610	828	
1969	18	3609	1850	1759	1850	1752	-	7	-	-	-	-	2004	1017	1605	833	
1968	19	3804	1926	1878	1924	1841	2	37	-	-	-	-	2204	1115	1600	811	
1967	20	3803	1931	1872	1912	1810	19	61	-	-	-	1	2212	1070	1591	861	
1966	21	3838	1917	1921	1864	1769	53	149	-	-	-	3	2301	1120	1537	797	
1965	22	3823	1924	1899	1834	1651	88	244	-	-	-	2	4	2310	1107	1513	817
1964	23	3741	1942	1799	1772	1440	168	350	-	-	-	2	9	2360	1186	1381	756
1963	24	3743	1894	1849	1648	1327	242	500	-	-	-	4	22	2373	1150	1370	744
1962	25	3521	1809	1712	1471	1070	332	615	-	2	6	25	2236	1098	1285	711	
1961	26	3479	1713	1766	1229	1002	474	737	-	10	27	27	2134	1020	1345	693	
1960	27	3579	1856	1723	1225	823	611	860	-	-	20	40	2255	1154	1324	702	
1959	28	3603	1873	1730	1072	708	777	979	-	2	24	41	2233	1149	1370	724	
1958	29	3490	1793	1697	952	645	807	995	-	1	34	56	2164	1097	1326	696	
1957	30	3653	1919	1734	833	551	1040	1134	2	-	44	49	2209	1145	1444	774	
1956	31	3900	2029	1871	800	544	1184	1249	-	7	45	71	2258	1143	1642	886	
1955	32	3883	1938	1945	701	443	1171	1391	1	8	65	83	2287	1168	1596	770	
1954	33	3929	2029	1900	631	434	1321	1349	2	11	75	86	2272	1158	1657	871	
1953	34	3971	2076	1895	596	392	1381	1384	1	4	98	115	2309	1189	1662	887	
1952	35	4105	2107	1998	570	352	1444	1499	6	10	87	137	2406	1217	1699	890	
1951	36	4079	2129	1950	499	321	1502	1465	3	14	125	150	2344	1196	1735	933	
1950	37	4224	2219	2005	432	305	1664	1532	4	20	119	148	2493	1309	1731	910	
1949	38	4589	2404	2185	455	308	1818	1674	5	21	126	182	2655	1375	1934	1049	
1948	39	4943	2545	2298	482	271	1896	1794	3	32	164	201	2903	1517	1940	1028	
1947	40	5056	2686	2370	443	273	2052	1857	6	40	185	200	3026	1587	2030	1099	
1946	41	5495	2878	2617	414	287	2236	2024	13	38	215	268	3325	1705	2170	1173	
1945	42	4997	2629	2368	338	238	2058	1837	13	54	220	239	3105	1600	1892	1029	
1944	43	4138	2203	1935	283	185	1708	1522	10	25	202	203	2580	1356	1558	847	
1943	44	3815	2057	1758	233	154	1643	1393	8	41	173	170	2328	1228	1487	829	
1942	45	3456	1808	1648	236	160	1425	1262	9	48	138	178	2154	1091	1302	717	
1941	46	4174	2179	1995	249	185	1731	1547	14	57	185	206	2539	1307	1635	879	
1940	47	3179	1649	1530	203	135	1295	1162	16	50	135	183	1953	985	1226	664	
1939	48	3580	1806	1774	183	148	1429	1356	22	74	172	196	2232	1106	1348	700	
1938	49	3432	1840	1542	196	126	1456	1248	13	58	175	160	2070	1102	1362	738	
1937	50	3245	1632	1613	207	167	1267	1205	24	68	134	173	1977	968	1268	664	
1936	51	3045	1496	1549	187	117	1153	1194	21	84	135	154	1823	879	1222	617	
1935	52	3104	1600	1504	172	127	1271	1148	20	90	137	139	1897	933	1207	627	
1934	53	3002	1473	1529	157	140	1175	1137	28	98	113	154	1774	869	1137	604	
1933	54	3077	1552	1525	145	163	1282	1121	30	122	95	119	1796	880	1281	672	
1932	55	3148	1562	1586	151	147	1258	1182	48	133	105	124	1884	916	1264	646	
1931	56	3287	1611	1676	163	150	1313	1252	42	163	93	111	1976	942	1311	669	
1930	57	3384	1679	1705	158	150	1353	1272	40	171	128	112	2036	1004	1348	675	
1929	58	3493	1715	1778	164	151	1401	1241	43	254	107	132	2061	966	1432	749	
1928	59	3571	1785	1786	178	149	1466	1219	56	275	85	143	2099	1010	1472	775	
1927	60	3354	1652	1702	195	158	1334	1164	44	257	79	123	1957	940	1397	712	
1926	61	3429	1651	1778	152	205	1350	1188	62	274	87	111	2039	948	1390	703	
1925	62	3699	1819	1880	163	189	1488	1192	78	362	90	137	2214	1044	1485	775	
1924	63	3562	1616	1946	136	192	1333	1207	74	446	73	101	2094	906	1468	710	
1923	64	3735	1679	2056	141	215	1355	1247	97	471	86	123	2193	963	1542	716	
1922	65	3460	1524	1936	157	220	1194	1149	95	473	78	94	2101	871	1359	653	
1921	66	3623	1598	2025	122	201	1290	1144	113	552	73	128	2168	911	1455	687	
1920	67	3601	1604	2057	104	223	1324	1063	113	651	63	120	2251	955	1410	649	
1919	68	2938	1284	1654	99	207	1058	818	94	534	33	95	1810	760	1128	524	
1918	69	3072	1306	1766	71	211	1061	840	121	609	53	106	1910	803	1162	503	
1917	70	3161	1312	1849	104	239	1020	792	145	696	43	122	1947	765	1214	547	
1916	71	3048	1206	1842	89	220	949	813	132	689	36	120	1878	700	1170	506	
1915	72	3091	1277	1814	86	254	995	669	151	797	45	95	1862	718	1229	559	
1914	73	3056	1233	1823	91	245	955	662	139	816	48	100	1853	704	1203	529	
1913	74	2919	1091	1828	70	268	804	613	174	947	43	100	1821	672	1098	419	
1912	75	3062	1149	1914	77	265	865	594	171	947	35	108	1899	678	1163	470	
1911	76	2868	1029	1839	71	281	723	553	199	945	36	60	1827	643	1041	386	
1910	77	2756	1023	1733	74	280	720	442	212	922	17	89	1756	616	990	407	
1909	78	2625	938	1687	58	293	623	393	227	933	30	68	1619	561	1006	377	
1908	79	2367	788	1579	45	268	535	352	188	358	20	101	1523	485	844	303	

6. (JATK. - FORTS. - CONT.)

SYNT. IKÄ VUOSI FOD.- AGE ÅR YEAR OF BIRTH	KOKO MAA - HELA LANDET - WHOLE CCUNTRY												KAUPUNGIT STÄDER URBAN COMMUNES		MUUT KUNNAT ÖVRIGA KCOMMUNER RURAL COMMUNES		
	YHTEENSÄ SUMMA TOTAL			NAIMATTOMAT OGIFTA SINGLE			NAIMISSISSA GIFTA MARRIED			LESKET ÄNKI. OCH ÄNKOR WIDOWED		ERONNEET FRÄNSKILDA DIVORCED		MS	M	MS	M
	AS	M	N	M	N	M	N	M	N	M	N						
1907 80	2250	717	1533	54	295	461	261	194	901	18	76	1439	445	811	272		
1906 81	1891	605	1286	44	223	360	212	187	793	14	58	1176	353	715	252		
1905 82	1651	496	1155	38	243	298	153	154	710	6	49	1043	283	608	213		
1904 83	1521	416	1105	32	203	236	124	134	730	14	48	968	267	553	149		
1903 84	1278	357	921	25	209	193	91	135	581	4	40	777	198	501	159		
1902 85	1180	311	869	16	158	156	84	129	584	10	43	741	185	439	126		
1901 86	968	227	741	15	185	104	37	104	481	4	38	606	142	362	85		
1900 87	815	193	622	12	125	92	35	83	436	6	26	500	115	315	78		
1899 88	651	142	509	11	115	60	21	71	356	-	17	396	73	255	69		
1898 89	507	106	401	8	88	30	9	66	293	2	11	328	66	179	40		
1897 90	405	79	326	6	67	26	10	47	236	-	13	242	48	163	31		
1896 91	306	55	251	6	56	17	6	31	175	1	14	209	40	97	15		
1895 92	239	50	189	2	33	12	7	35	145	1	4	158	29	81	21		
1894 93	168	29	139	2	36	10	1	17	93	-	9	109	19	59	10		
1893 94	112	16	96	1	27	1	-	13	65	1	4	75	9	37	7		
1892 95	70	20	50	-	10	3	-	17	38	-	2	41	14	29	6		
1891 96	56	7	49	-	7	3	-	4	39	-	3	37	5	19	2		
1890 97	45	2	43	-	10	-	-	2	30	-	3	30	2	15	-		
1889 98	20	1	19	-	6	1	1	-	11	-	1	16	1	4	-		
1888 99	9	2	7	-	1	-	-	2	5	-	1	7	1	2	1		
-1887 100-	21	1	20	-	7	-	-	1	12	-	1	16	1	5	-		
YHTEENSÄ SUMMA TOTAL	297591	143724	153867	63040	59491	71005	65132	4548	21868	5131	7376	176729	83229	120862	60495		
IKÄ ÅLDER AGE																	
- 4	16425	8445	7980	8445	7980	-	-	-	-	-	-	9205	4732	7220	3713		
5- 9	16869	8780	8089	8780	8089	-	-	-	-	-	-	9043	4641	7826	4139		
10-14	17068	8767	8301	8767	8301	-	-	-	-	-	-	9315	4764	7753	4003		
15-19	18106	9235	8871	9235	8825	2	46	-	-	-	-	10171	5138	7935	4097		
20-24	18948	9608	9340	9030	7997	570	1304	-	-	8	39	11556	5633	7392	3975		
25-29	17672	9044	8628	5949	4248	3001	4186	-	5	94	189	11022	5518	6650	3526		
30-34	19336	9991	9345	3561	2404	6097	6507	6	30	327	404	11335	5803	8001	4188		
35-39	21840	11404	10436	2438	1557	8324	7964	21	97	621	818	12801	6594	9039	4810		
40-44	23501	12453	11048	1711	1137	9697	8633	50	198	995	1080	14364	7476	9137	4977		
45-49	17821	9282	8539	1067	754	7336	6575	74	287	805	923	10948	5584	6873	3698		
50-54	15473	7753	7720	868	714	6148	5805	123	462	614	739	9267	4569	6206	3184		
55-59	16883	8352	8531	814	747	6791	6166	229	936	518	622	10056	4838	6827	3514		
60-64	17779	8417	9362	787	959	6860	5998	355	1810	415	595	10497	4801	7282	3616		
65-69	16754	7316	9438	553	1062	5927	5014	536	2819	300	543	10240	4300	6514	3016		
70-74	15275	6119	9156	440	1226	4723	3548	741	3845	215	537	9361	3559	5914	2560		
75-79	13678	4926	8752	325	1387	3466	2334	997	4605	138	426	8634	2983	5044	1943		
80-84	8591	2591	6000	193	1173	1548	841	794	3715	56	271	5403	1546	3188	1045		
85-89	4121	979	3142	62	671	442	186	453	2150	22	135	2511	581	1550	398		
90-94	1230	229	1001	17	219	66	24	143	714	3	44	793	145	437	84		
95-	221	33	188	-	41	7	1	26	135	-	11	147	24	74	9		
-14	50362	25992	24370	25992	24370	-	-	-	-	-	-	27563	14137	22799	11855		
15-64	187359	95539	91820	35458	29342	54826	53184	858	3885	4397	5409	112017	55954	75342	39585		
65-	59870	22193	37677	1590	5779	16179	11948	3690	17983	734	1967	37149	12138	22721	9055		
18-	236536	112273	124263	31589	29889	71005	65130	4548	21868	5131	7376	143203	66086	93333	46187		
KESKI-ikä MEDELÅLDER MEAN AGE	41,3	39,0	43,5	30,1 ¹⁾	35,8 ¹⁾	52,0	49,6	74,0	74,1	50,4	54,1	42,1	39,5	40,1	38,3		

1) Pl. alle 15-vuotiaat - Excl. under 15-åriga - Excl. under 15 year age

7. SUOMENKIELINEN VÄESTÖ IÄN, SIVILISÄÄDYN JA SUKUPUOLEN MUKAAN 1987
FINNSPRÄKIG BEFOLKNING EFTER ÅLDER, CIVILSTÄND OCH KÖN 1987
FINNISH-SPEAKING POPULATION BY AGE, MARITAL STATUS AND SEX 1987

IKÄ ÅLDER AGE	KOKO MAA - HELA LANDET - WHOLE CCOUNTRY												KAUPUNGIT STÄDER URBAN		MUUT KUNNAT ÖVRIGA KOMMUNER RURAL		
	YHTEENSÄ SUMMA TOTAL			NAIMATTOMAT OGIFTA SINGLE			NAIMISISSA GIFTA MARRIED			LESKET ÄNKL. OCH ÄNKÖR WIDOWED		ERONNEET FRÄNSKILOA DIVORCED		MS	M	MS	M
	MS	M	N	M	N	M	N	M	N	M	N	MS	M				
- 4	297617	151912	145705	151912	145705	-	-	-	-	-	-	-	180295	91840	117322	60072	
5- 9	304621	155630	148991	155630	148991	-	-	-	-	-	-	-	179408	91457	125213	64173	
10-14	297705	152318	145387	152318	145387	-	-	-	-	-	-	-	176192	89951	121513	62367	
15-19	299266	152866	146400	152613	144728	252	1654	-	-	2	1	16	179566	90636	119700	62230	
20-24	350773	178804	171969	163423	138125	14924	32470	5	64	452	1310	228071	112440	122702	66364		
25-29	555603	181866	173737	111952	76231	66378	91118	50	302	3486	6086	237016	118985	118587	62881		
30-34	576349	192158	184191	68860	42954	113462	127286	164	921	9672	13050	242417	121568	133932	70790		
35-39	404674	207901	196773	47208	28556	142724	145406	454	2325	17515	20486	256633	128204	148041	79697		
40-44	360307	183847	176400	28730	18686	134742	131973	771	3955	19604	21846	232591	115744	127716	68103		
45-49	274952	137390	136662	18592	13171	102552	100381	1198	5823	15138	17287	173212	84860	100840	52530		
50-54	245420	121381	124059	15914	12324	91351	87345	1764	9707	12352	14663	150959	72474	94461	48907		
55-59	249693	119646	130047	15064	13277	91031	85873	3065	17826	10486	13071	153058	69407	99335	50239		
60-64	230096	126202	127494	11237	14125	79276	73442	4699	29076	7390	10851	130310	58012	93994	44590		
65-69	186044	73231	112813	6333	12901	57070	52430	5670	39266	4158	8216	109263	41120	76781	32111		
70-74	152953	55746	98207	4075	12161	41760	32889	7397	46710	2524	6447	91337	31565	62616	24181		
75-79	126692	42122	84570	3052	11610	28507	18785	8991	49256	1572	4919	74822	23290	51870	18832		
80-84	72334	20877	51457	1560	8047	11608	6218	7085	34672	624	2520	42409	11255	29925	9622		
85-89	30064	7539	22529	568	4028	3082	1246	3698	16332	191	923	17064	3799	13004	3740		
90-94	7881	1732	6149	117	1128	473	141	1106	4675	36	205	4384	825	3497	907		
95-	1228	234	994	25	207	31	11	170	752	8	24	662	98	566	136		
YHTEENSÄ SUMMA TOTAL	4624376	2239802	2384574	1109183	992342	979223	988668	46187	261664	105209	141900	2862761	1357330	1761615	882472		
-14	899943	459860	440083	459860	440083	-	-	-	-	-	-	535895	273248	364048	186612		
15-64	3146233	1578461	1567772	633593	502177	836692	876948	12089	70001	96096	118646	1986925	972130	1159308	606331		
65-	578200	201481	376719	15730	50082	142531	111720	34107	191663	9113	23254	339941	111952	238259	89529		

8. KESKIVÄKILUKU IÄN JA SUKUPUOLEN MUKAAN LÄÄNEITTÄIN 1987
MEDELFOKVMÄNGD EFTER ÅLDER OCH KÖN LÄNSVIS 1987
MEAN POPULATION BY AGE, SEX AND PROVINCE 1987

IKÄ ÅLDER AGE	KOKO MAA HELÄ LANDET WHOLE COUNTRY	UUDEN- MAAN NYLANDS	TURUN- PORIN ÅBO- BJÖRNEB	AHVENAN MAA ÅLAND	HÄMEEN TAVASTE HUS	KYMNEN KYMENE	MIKKE- LIN S:t MICHELS	POHJOIS KARJAL. NORRA KARELENS	KUOPION KUOPIO	KESKI- SUOMEN MELL. FINLANDS	VAASAN VASA	OULUN ULEA- BORGS	LAPIN LAPP- LANDS	
- 4	318223	78231	43194	1403	41027	18955	12290	11627	16644	16189	30431	34043	14193	
5- 9	321864	75054	44828	1398	41528	20134	12437	11579	16964	16605	32044	34715	14581	
10-14	312191	72388	43670	1489	41621	20495	12838	11034	16251	15960	30641	32020	13786	
15-19	325281	73389	46540	1600	44393	22348	13872	11670	17237	16573	31560	31347	14754	
20-24	372496	94588	52254	1724	49918	24395	15516	13021	19657	18191	32729	34113	16394	
25-29	376377	103227	50581	1675	49936	23622	14882	13601	19497	18814	30361	34060	16124	
30-34	401134	107223	55317	1859	53889	25889	15835	14611	20809	19547	33154	36005	17001	
35-39	432546	115636	62093	1954	60885	29227	17038	14831	21306	21202	35704	35904	16769	
40-44	365647	103293	53093	1876	51874	25013	14217	11760	16899	17357	29745	27669	12853	
45-49	296367	77094	42462	1353	41791	21243	12380	9851	14778	14814	24642	24112	11851	
50-54	260630	61968	38256	1162	36330	19158	11910	9499	13569	13381	22668	21722	11009	
55-59	268101	58528	40611	1103	38149	20511	12726	10277	14825	14050	23892	22231	11162	
60-64	246948	51165	38382	1174	35477	18776	11915	9614	13850	13261	23622	20024	9690	
65-69	201142	41842	31319	1119	29585	15076	9836	7821	10974	10756	20208	15531	7077	
70-74	170935	36125	27415	1090	25177	13125	8108	6610	9090	8725	17394	12540	5540	
75-79	139424	30335	22902	830	20941	10865	6616	5363	7346	6981	13561	9563	4124	
80-84	79164	17561	13564	546	11889	6036	3859	2807	4049	3805	7759	5007	2285	
85-	43657	9988	7570	350	6415	3215	2057	1421	2220	2011	4481	2746	1186	
YHTEENSÄ - SUMMA - TOTAL	4932123	1207630	714046	23701	680821	338119	208327	176994	255959	248218	444591	433347	200373	
KESKI-ikä MEDELÅLDER - 1)		37,0	36,2	38,2	38,7	37,9	38,6	38,5	37,4	37,1	37,1	37,0	34,4	35,1
MIEHET - MÄN - MEN														
- 4	162598	39981	21956	723	20934	9692	6238	5981	8425	8330	15581	17484	7275	
5- 9	164479	38644	22819	745	21228	10212	6317	5891	8680	8461	16446	17690	7350	
10-14	159916	37110	22121	778	21362	10421	6572	5575	8364	8273	15792	16424	7127	
15-19	166003	37081	23771	840	22647	11396	7048	5889	8733	8647	16273	16137	7544	
20-24	189926	45768	26934	863	25595	12748	8113	6776	10199	9479	17047	17746	8660	
25-29	192616	51007	25996	820	25733	12506	7813	7133	10068	9796	15702	17635	8408	
30-34	205185	52558	28229	908	27370	13505	8437	7824	10990	10165	17181	19044	8977	
35-39	222715	56640	32009	982	31128	15445	9013	8122	11380	11186	18658	19110	9046	
40-44	187166	51015	27459	1002	26460	13115	7402	6289	8831	8945	15488	14418	6745	
45-49	148967	37691	21370	743	20860	10926	6324	5070	7519	7567	12483	12336	6079	
50-54	128976	30034	18920	597	17575	9648	5969	4825	6676	6744	11314	11002	5675	
55-59	128599	27537	19370	565	17806	9928	6151	4975	7233	6811	11590	11090	5544	
60-64	109715	21951	17015	546	15367	8318	5386	4326	6158	5893	10718	9359	4680	
65-69	79759	15861	12442	508	11277	5964	3930	3170	4386	4299	8481	6391	3052	
70-74	62600	12403	10091	495	9003	4773	2969	2418	3299	3295	6800	4855	2202	
75-79	46701	9291	7858	287	6862	3609	2315	1851	2483	2465	4849	3364	1468	
80-84	22956	4527	4090	173	3406	1752	1235	882	1154	1184	2273	1519	764	
85-	10493	1981	1843	81	1479	819	560	384	551	526	1166	751	355	
YHTEENSÄ SUMMA - TOTAL	2389367	571075	344289	11651	326087	164774	101790	87377	125126	122065	217838	216352	100946	

Summat eivät täsmää pyöristysvirheiden takia - Summorna stämmer inte på grund av avrundningsfel - The totals do not coincide due to roundings

1) mean age 31.12.1987

LÄXNI LÄN PROVINCE	YHTEENSÄ SUMMA TOTAL		ÄIDINKIELI - MODERSMÅL - MOTHER TONGUE													
			SUOMI FINSKA FINNISH		RUOTSI SVENSKA SWEDISH		SAAME SAMISKA LAPPISH		VENÄJÄ RYSKA RUSSIAN		ENGLANTI ENGLSKA ENGLISH		MUU JA TUNT. ÖVR. O. OKÄNT OTH. A. UNKN.			
			MS	M	MS	M	MS	M	MS	M	MS	M	MS	M	MS	M
KOKO MAA - HELA LANDET WHOLE COUNTRY	4938602	2392868	4624376	2239802	297591	6.0	143724	1710	922	2581	859	2336	1462	10008	6099	
KÄUPUNGIT - STÄDER URBAN MUNICIPALITIES	3052373	1447854	2862761	1357330	176729	5.8	83229	98	47	2275	791	1943	1217	8567	5240	
MUUT KUNNAT ÖVRIGA KOMMUNER RURAL MUNICIPALITIES	1886229	945014	1761615	882472	120862	6.4	60495	1612	875	306	68	393	245	1441	859	
UUDENMAAN LÄXNI NYLANDS LÄN	1214775	574594	1064799	502864	141086	11.6	66608	27	14	1595	583	1274	819	5994	3706	
TURUN-PORIN LÄXNI ÅBO-BJÖRNEBORGS LÄN	714196	344449	685348	330347	27327	3.8	13265	4	3	321	115	223	136	973	583	
AHVENANMAAN MAAKUNTA LANDSKAPET ÅLAND	23761	11674	1052	354	22579	95.0	11263	-	-	-	-	48	21	82	36	
HÄMEEN LÄXNI TAVASTEHUS LÄN	681550	326571	677706	324649	2314	0.3	1070	10	6	189	51	291	180	1040	615	
KYMEN LÄXNI KYMENE LÄN	337254	164369	334494	163083	2056	0.6	979	2	1	212	46	73	45	417	215	
MIKKELIN LÄXNI S:t MICHELS LÄN	207927	101603	207468	101353	231	0.1	124	2	-	25	3	39	26	162	97	
POHJOIS-KARJALAN LÄXNI NORRA KARELENS LÄN	176699	87205	176376	87031	104	0.1	47	5	3	33	4	45	29	136	91	
KUOPION LÄXNI KUOPIO LÄN	255705	125042	255175	124740	226	0.1	112	1	1	41	15	67	41	195	133	
KESKI-SUOMEN LÄXNI MELLERSTA FINLANDS LÄN	248441	122185	247727	121812	322	0.1	144	5	2	56	17	76	44	255	166	
VAASAN LÄXNI VASA LÄN	444405	217838	343332	167803	100638	22.6	49788	11	5	42	7	82	51	300	184	
OULUN LÄXNI ULEÅBORGS LÄN	433715	216511	432821	216061	451	0.1	203	18	8	47	13	79	45	299	181	
LAPIN LÄXNI LAPPLANDS LÄN	200174	100827	198078	99705	257	0.1	121	1625	879	20	5	39	25	155	92	

12. VÄESTÖ KIELEN, IÄN JA SUKUPUOLEN MUKAAN 1987
 FOLKMÄNGD EFTER SPRÅK, ÅLDER OCH KÖN 1987
 POPULATION BY LANGUAGE, AGE AND SEX 1987

ÄIDINKIELI MODERSMÅL MOTHER TONGUE	IKÄ - ÅLDER - AGE																
	YHT.-SUMMA TOTAL	-14	15-24	25-44	45-64	65-	YHT.-SUMMA TOTAL	-14	15-24	25-44	45-64	65-					
MOLEMMAT SUKUPUOLET - BÅDA KÖNEN - BOTH SEXES													MIEHIÄ - MÄN - MALES				
SUOMI - FINSKA - FINNISH	4 624 376	899 943	650 039	1 496 933	999 261	578 200	2 239 802	459 860	331 670	765 772	481 019	201 481					
RUOTSI - SVENSKA - SWEDISH	297 591	50 362	37 054	82 349	67 956	59 870	143 724	25 992	18 843	42 892	33 804	22 193					
VENÄJÄ - RYSKA - RUSSIAN	2 581	344	150	1 246	456	385	859	163	45	328	212	111					
ENGLANTI - ENGLSKA - ENGLISH	2 336	454	278	1 206	322	76	1 462	226	143	832	225	36					
SAKSA - TYSKA - GERMAN	2 128	315	169	869	603	172	1 342	163	80	627	398	74					
SAAME - SAMISKA - LAPPISH	1 710	275	238	576	393	228	922	138	118	326	233	107					
ESPAÑJA - SPANSKA - SPANISH	631	122	76	334	94	5	404	68	37	233	62	4					
TURKKI - TURKISKA - TURKISH	610	47	59	240	152	112	337	23	41	162	72	39					
VIRO - ESTNISK - ESTONIAN	577	73	71	276	95	62	131	42	18	38	23	10					
PUOLA - POLSKA - POLISH	571	68	39	372	80	12	261	31	12	170	46	2					
ARABIA - ARABISKA - ARABIC	539	31	57	416	33	2	496	19	50	394	32	1					
VIETNAM	539	226	105	183	22	3	296	124	56	104	11	1					
RANSKA - FRANSKA - FRENCH	500	85	47	294	60	14	338	44	34	214	39	7					
MUU - ANNA - OTHER	3 777	501	387	2 262	501	126	2 414	269	197	1 517	358	73					
TUNTEM. - OKÄNT - UNKNOWN	136	97	4	30	5	-	80	56	4	17	3	-					
YHTEENSÄ - SUMMA - TOTAL	4 938 602	952 943	688 773	1 587 586	1 070 033	639 267	2 392 868	487 218	351 348	813 626	516 537	224 139					
SUOMI - FINSKA - FINNISH	100,0	19,5	14,1	32,4	21,6	12,5	100,0	20,5	14,8	34,2	21,5	9,0					
RUOTSI - SVENSKA - SWEDISH	100,0	16,9	12,5	27,7	22,8	20,1	100,0	18,1	13,1	29,8	23,5	15,4					
VENÄJÄ - RYSKA - RUSSIAN	100,0	13,3	5,8	48,3	17,7	14,9	100,0	19,0	5,2	38,2	24,7	12,9					
ENGLANTI - ENGLSKA - ENGLISH	100,0	19,4	11,9	51,6	13,8	3,3	100,0	15,5	9,8	56,9	15,4	2,5					
SAKSA - TYSKA - GERMAN	100,0	14,8	7,9	40,8	28,3	8,1	100,0	12,1	6,0	46,7	29,7	5,5					
SAAME - SAMISKA - LAPPISH	100,0	16,1	13,9	33,7	23,0	13,3	100,0	15,0	12,8	35,4	25,3	11,6					
ESPAÑJA - SPANSKA - SPANISH	100,0	19,3	12,0	52,9	14,9	0,8	100,0	16,8	9,2	57,7	15,3	1,0					
TURKKI - TURKISKA - TURKISH	100,0	7,7	9,7	39,3	24,9	18,4	100,0	6,8	12,2	48,1	21,4	11,6					
VIRO - ESTNISK - ESTONIAN	100,0	12,7	12,3	47,8	16,5	10,7	100,0	32,1	13,7	29,0	17,6	7,6					
PUOLA - POLSKA - POLISH	100,0	11,9	6,8	65,1	14,0	2,1	100,0	11,9	4,6	65,1	17,6	0,8					
ARABIA - ARABISKA - ARABIC	100,0	5,8	10,6	77,2	6,1	0,4	100,0	3,8	10,1	79,4	6,5	0,2					
VIETNAM	100,0	41,9	19,5	34,0	4,1	0,6	100,0	41,9	18,9	35,1	3,7	0,3					
RANSKA - FRANSKA - FRENCH	100,0	17,0	9,4	58,8	12,0	2,8	100,0	13,0	10,1	63,3	11,5	2,1					
MUU - ANNA - OTHER	100,0	13,3	10,2	59,9	13,3	3,3	100,0	11,1	8,2	62,8	14,8	3,0					
TUNTEM. - OKÄNT - UNKNOWN	100,0	71,3	2,9	22,1	3,7	-	100,0	70,0	5,0	21,2	3,8	-					
YHTEENSÄ - SUMMA - TOTAL	100,0	19,3	13,9	32,1	21,7	12,9	100,0	20,4	14,7	34,0	21,6	9,4					

13. NAISSIA 1 000 MIESTÄ KOHTI IÄN MUKAAN LÄÄNEITTÄIN SEKÄ KIELEN JA IÄN MUKAAN 1987
 KVINNOR PÅ 1 000 MÅN EFTER ÅLDER LANSVIS SANT EFTER SPRÅK OCH ÅLDER 1987
 WOMEN PER 1 000 MEN BY AGE AND PROVINCE AND BY LANGUAGE AND AGE 1987

LÄÄNI LÄN PROVINCE	YHTEENSÄ SUMMA TOTAL	IKÄ - ÅLDER - AGE							
		-14	15-24	25-34	35-44	45-54	55-64	65-79	80-
KOKU MAA - HELA LANDET WHOLE COUNTRY	1 064	956	960	956	947	1 003	1 151	1 704	2 672
KAUPUNGIT - STÄDER URBAN	1 108	961	1 008	992	998	1 054	1 238	1 842	3 019
MUUT KUNNAT - ÖVRIGA KOMMUNER RURAL	996	949	886	890	864	923	1 034	1 525	2 275
UUDENMAAN - NYLANDS	1 114	952	1 029	1 030	1 035	1 052	1 204	1 884	3 213
TURUN-PORIN - ÅBO-BJÖRNEBORGS	1 073	968	947	954	938	1 002	1 161	1 682	2 562
AHVENANMAA - ÅLAND	1 035	915	956	1 034	950	875	1 021	1 353	2 576
HÄMEEN - TAVASTEHUS	1 087	955	954	954	958	1 029	1 212	1 784	2 750
KYMEN - KYMMENE	1 052	965	934	904	901	962	1 145	1 721	2 594
MIKKELIN - S:t MICHELS	1 046	964	934	896	902	977	1 122	1 668	2 313
POHJOIS-KARJALAN - NORRA KARELENS	1 026	963	948	897	841	954	1 131	1 668	2 312
KUOPIOIN - KUOPIO	1 045	956	949	915	886	997	1 134	1 697	2 695
KESKI-SUOMEN - MELLERSTA FINLANDS	1 033	947	915	925	911	970	1 138	1 633	2 429
VAASAN - VASA	1 040	946	929	933	916	985	1 123	1 536	2 554
OULUN - ULEÅBORGS	1 003	953	932	912	894	965	1 055	1 580	2 436
LAPIN - LAPPLANDS	985	958	925	907	873	943	1 031	1 491	2 110
KIELI - SPRÅK - LANGUAGE									
SUOMI - FINNSKA - FINNISH	1 065	957	960	957	953	1 007	1 159	1 728	2 670
RUOTSI - SVENSKA - SWEDISH	1 071	938	966	944	901	954	1 067	1 489	2 696
SAAME - SAMISKA - LAPPISH	855	993	1 017	980	580	672	704	1 293	750
VENÄJÄ - RYSKA - RUSSIAN	2 005	1 110	2 333	3 850	2 016	1 321	877	2 098	3 517
ENGLANTI - ENGLSKA - ENGLISH	598	1 009	944	563	357	459	364	765	7 000
SAKSA - TYSKA - GERMAN	586	933	1 113	620	276	530	478	945	2 421

14. VÄESTÖ SYNTYMÄPAIKAN, IÄN JA SUKUPUOLEN MUKAAN 1987
 FOLKMÄNGD EFTER FÖDELSEORT, ÅLDER OCH KÖN 1987
 POPULATION BY BIRTH-PLACE, AGE AND SEX 1987

SYNTYMÄPAIKKA FÖDELSEORT BIRTH-PLACE	IKÄ - ÅLDER - AGE											
	YHT. SUMMA TOTAL	-14	15-24	25-44	45-64	65-	YHT. SUMMA TOTAL	-14	15-24	25-44	45-64	65-
MIEHET - MÄN - MALES												
SUOMI - FINLAND	4885717	937880	678684	1574629	1063570	637954	2367062	479544	346273	806304	513382	221559
ULKOMAA - UTLANDET FOREIGN COUNTRY	52895	15063	10089	12957	6463	8313	25896	7674	5075	7322	3155	2580
EUROOPPA - EUROPA - EUROPE	29876	12760	7387	6940	1827	982	15832	6502	3749	4070	1106	405
RUOTSI - SVERIGE - SWEDEN	21613	11029	6395	3264	487	444	10883	5609	3233	1638	246	157
NORJA - NORGE - NORWAY	677	185	45	185	121	101	286	95	17	90	53	31
TANSKA - DANMARK - DENMARK	455	89	56	142	94	74	252	47	25	85	55	40
ISLANTI - ISLAND - ICELAND	56	12	9	31	3	1	26	5	4	16	1	-
AASIA - ASIEN - ASIA	2642	598	404	1394	191	55	1634	310	203	956	138	27
AFRIKKA - AFRIKA - AFRICA	1049	165	122	664	79	19	812	82	81	579	64	6
AMERIKA - AMERIKA - AMERICA	3515	630	376	917	561	1062	1637	296	183	524	266	368
USA	2098	222	197	433	256	980	914	96	99	247	135	337
KANADA - CANADA	814	205	103	216	222	68	399	107	48	120	89	25
OSEANIA - OCEANIEN - OCEANIA	347	126	105	97	20	1	172	66	45	50	11	-
NEUVOSTOLIITTO - SOVIET- UNIONIEN - USSR	7621	445	225	1556	2115	3297	2454	230	59	377	823	965
ULKOMAA TUNT. - UTLANDET ÖKÄNT - FOR. COUNTRY UNKN.	7812	369	1470	1389	1670	2914	3265	193	755	766	747	809
YHTEENSÄ - SUMMA - TOTAL	4938602	952943	648773	1587586	1079033	679267	2392868	487218	351348	813626	516537	224139

15. VÄESTÖ SYNTYMÄPAIKAN MUKAAN LÄÄNEITTÄIN 1987
 FOLKMÄNGD EFTER FÖDELSEORT LÄNSVIS 1987
 POPULATION BY BIRTH-PLACE AND PROVINCE 1987

SYNTYMÄPAIKKA FÖDELSEORT BIRTH-PLACE	KOKO MAA HELA LANDET WHOLE COUNTRY	UUDEN- MAAN NYLANDS	TURUN- PORIN ÅBO- BJÖRNEB.	AHVENAN- MAA ÅLAND	HÄMEEN TAVASTE- HUS	KYMEN KYMENE	MIKKELIN S:T MICHELS	POHJOIS- KARJALAN NORRA KARELENS	KUOPIO KUOPIO	KESKI- SUOMEN MELL. FINLANDS	VAASAN VASA	OULUN ULEÅ- BORGS	LAPIN LAPP- LANDS
SUOMI - FINLAND	4 885 717	1 196 576	707 777	22 512	676 004	335 115	206 953	175 803	254 428	246 333	438 409	429 182	196 625
ASUINKUNTA - BONINGSKOMMUN MUNICIPALITY OF RESIDENCE	2 265 253	412 660	328 532	10 530	278 054	163 113	101 527	95 547	136 871	113 788	263 128	248 551	112 952
MUU KUNTA - ANNAN KOMMUN OTHER MUNICIPALITY	2 620 464	783 916	379 245	11 982	397 950	172 002	105 426	80 256	117 557	132 545	175 281	180 631	83 673
LÄÄNI - LÄN - PROVINCE:													
UUDENMAAN - NYLANDS	787 596	676 235	21 556	1 582	36 179	12 888	6 301	4 261	5 900	6 655	7 496	5 955	2 588
TURUN-PORIN ÅBO-BJÖRNEBORGS	690 289	61 151	550 201	1 471	47 939	5 718	2 518	1 421	2 407	4 358	7 101	3 870	2 134
AHVENANMAA - ÅLAND	19 325	705	494	17 806	64	17	8	9	8	17	174	14	9
HÄMEEN - TAVASTEHUS	579 408	80 989	31 142	161	425 825	8 975	5 195	2 192	3 259	9 127	5 956	4 319	2 268
KYMEN - KYMENE	337 880	49 425	7 985	80	17 546	239 490	8 289	2 887	2 934	3 548	2 172	2 326	1 198
MIKKELIN - S:T MICHELS	258 133	41 657	6 011	42	17 525	16 878	148 974	4 146	11 197	6 990	1 446	2 159	1 108
POHJOIS-KARJALAN NORRA KARELENS	234 834	44 601	5 989	33	12 682	9 001	5 390	140 426	6 671	3 297	1 361	3 839	1 544
KUOPIO - KUOPIO	308 962	46 640	7 413	36	13 570	7 112	10 168	5 913	197 753	7 797	2 085	8 134	2 341
KESKI-SUOMEN MELLERSTA FINLANDS	265 006	33 943	8 026	50	20 800	4 264	5 099	1 421	4 229	176 675	5 233	3 767	1 499
VAASAN - VASA	501 437	43 469	18 642	1 036	22 131	3 361	2 170	1 283	2 241	8 236	386 432	8 777	3 659
OULUN - ULEÅBORGS	502 405	47 925	16 027	97	19 356	5 374	3 292	3 305	7 204	6 707	10 612	366 204	16 302
LAPIN - LAPPLANDS	214 622	17 480	6 001	49	6 818	1 999	1 194	980	1 674	2 185	2 990	14 143	159 109
LUOVUTETUT ALUEET AVTRÄDDA OMRÅDEN CEDED TERRITORIES	185 820	52 356	28 290	69	35 569	20 038	8 355	7 559	8 951	10 741	5 351	5 675	2 866
ULKOMAA - UTLANDET FOREIGN COUNTRY	52 882	18 198	6 419	1 249	5 544	2 139	974	896	1 277	2 108	5 996	4 533	3 549
TUNTEMATON - OKÄND UNKNOWN	3	1	-	-	2	-	-	-	-	-	-	-	-
YHTEENSÄ - SUMMA - TOTAL	4 938 602	1 214 775	714 196	23 761	681 550	337 254	207 927	176 699	255 705	248 441	444 405	433 715	200 174
	% ASUINLÄÄNIN VÄESTÖSTÄ - % AV FOLKMÄNGDEN I BONINGSLÄN - % OF THE POPULATION IN PROVINCE OF RESIDENCE												
ASUINLÄÄNI - BONINGSLÄN PROVINCE OF RESIDENCE	70,6	55,7	77,0	74,9	62,5	71,0	71,6	79,5	77,3	71,1	87,0	84,4	79,5
ASUINKUNTA - BONINGSKOMMUN MUNICIPALITY OF RESIDENCE	45,9	34,0	46,0	44,3	40,8	48,4	48,8	54,1	53,5	45,8	59,2	57,3	56,4

16. VÄESTÖ KANSALAISSUUDEN, IÄN JA SUKUPUOLEN MUKAAN 1987
FOLKMÄNGD EFTER MODBORGARSKAP, ÅLDER OCH KÖN 1987
POPULATION BY CITIZENSHIP, AGE AND SEX 1987

MAA, JONKA KANSALAINEN MEDBORGARSKAPS LAND COUNTRY OF CITIZENSHIP	MOLEMMAT SUKUPUOLET - BÅDA KÖNEN - BOTH SEXES					MIEHÄ - MÄN - MALES						
	YHT. SUMMA TOTAL	IKÄ - ÅLDER - AGE					YHT. SUMMA TOTAL	IKÄ - ÅLDER - AGE				
		-14	15-24	25-44	45-64	65-		-14	15-24	25-44	45-64	65-
SUOMI - FINLAND	4920872	949655	686510	1579705	1067548	637454	2382854	485454	350202	808919	514927	223352
MUUT MAAT - ÖVR. LÄNDER - OTH. COUNTR.	17730	3288	2263	7881	2485	1813	10014	1764	1146	4707	1610	787
EUROOPPA - EUROPA - EUROPE	11235	2300	1473	4595	1767	1100	6711	1228	772	2984	1200	527
RUOTSI - SVERIGE - SWEDEN	5256	1030	632	1732	961	901	2844	534	309	1037	559	405
NORJA - NORGE - NORWAY	373	103	46	156	51	17	210	51	23	84	39	13
TANSKA - DANMARK - DENMARK	446	96	55	168	82	45	273	47	26	108	59	33
ISLANTI - ISLAND - ICELAND	65	20	10	32	3	-	35	12	4	17	2	-
ALANKOM. - NEDERL. - NETHERLANDS	265	49	30	123	50	13	189	27	19	96	41	6
BELGIA - BELGIEN - BELGIUM	50	7	13	25	3	2	22	2	5	11	3	1
BULGARIA - BULGARIEN	70	5	6	53	6	-	39	1	4	31	3	-
ESPAÑA - SPANIEN - SPAIN	229	56	25	124	21	3	166	29	14	101	20	2
IRLANTI - IRLAND - IRELAND	63	16	9	34	3	1	42	8	6	25	2	1
ISO-BRIT. - STORBRIT. - UNITED KINGDOM	1055	248	164	497	123	23	732	147	103	371	100	11
ITALIA - ITALIEN - ITALY	314	54	52	156	39	13	230	22	33	131	34	10
ITÄVALTA - ÖSTERRIKE - AUSTRIA	135	22	17	73	16	7	90	15	13	41	16	5
JUGOSLAVIA - JUGOSLAVIEN - YUGOSLAVIA	51	11	4	32	4	-	39	8	1	26	4	-
KREIKKA - GREKLAND - GREECE	144	18	18	89	15	4	128	12	16	84	14	2
PORTUGALI - PORTUGAL	47	5	12	26	4	-	31	4	5	19	3	-
PUOLA - POLEN - POLAND	337	52	30	215	34	6	147	27	10	89	19	2
RANSKA - FRANKRIKE - FRANCE	312	80	40	162	22	8	194	40	28	102	18	6
ROMANIA - RUMÄNIEN	34	2	1	25	6	-	28	-	1	23	4	-
SAKSAN DEM. - TYSKA DEM. - GERMANY, DEM	59	8	3	33	15	-	19	4	-	8	7	-
SAKSAN LTV. - FÖRB.R. TYSKL. - GERM.F.	1408	297	239	587	250	35	945	167	119	431	209	19
SVEITSI - SCHWEIZ - SWITZERLAND	289	60	41	125	42	21	190	35	24	86	35	10
TSEKKOSLOVAKIA - TJECKOSL. - CZECHOSL.	59	16	2	36	4	1	24	7	-	15	1	1
UNKARI - UNGERN - HUNGARY	167	44	22	88	13	-	89	28	8	45	8	-
MU EUROOPPA - ÖVR. EUROPA - OTHER EUROP	7	1	2	4	-	-	5	1	1	3	-	-
AASIA - ASIEN - ASIA	1251	184	193	802	58	14	786	99	107	533	40	7
FILIPPIINIT - FILIPPIN. - PHILIPPINES	84	7	19	53	5	-	18	2	3	11	2	-
INTIA - INDIEN - INDIA	172	30	30	102	7	3	130	19	20	82	6	3
IRAK - IRAQ	43	3	10	26	4	-	35	2	7	22	4	-
IRAN	112	11	13	80	6	2	83	7	8	65	3	-
ISRAEL	101	4	23	71	3	-	79	3	16	59	1	-
JAPANI - JAPAN	224	57	5	149	11	2	149	34	5	99	10	1
KOREAN TASAVALTA - KOREA REP.	20	4	2	14	-	-	8	2	-	6	-	-
LIBANON - LEBANON	32	1	4	26	1	-	26	1	2	22	1	-
PAKISTAN	39	8	8	22	1	-	31	4	6	20	1	-
SRI LANKA	38	6	3	27	2	-	18	1	1	15	1	-
THAIMAA - THAILAND	86	12	18	54	2	-	10	5	1	3	1	-
TURKKI - TURKIET - TURKEY	82	4	16	50	9	3	70	1	15	45	7	2
VIETNAM	93	21	19	44	6	3	48	9	12	24	2	1
MU AASIA - ÖVRIGA ASIEN - OTHER ASIA	125	16	23	84	1	1	81	9	11	60	1	-
AFRIKKA - AFRIKA - AFRICA	545	71	64	388	20	2	460	43	50	346	20	1
ALGERIA - ALGERIET	87	9	8	67	3	-	82	6	6	67	3	-
EGYPTI - EGYPTEN - EGYPT	48	2	5	35	4	2	42	2	5	30	4	1
ETIOPIA - ETIOPIEN - ETHIOPIA	39	7	9	22	1	-	26	4	5	16	1	-
KENIA - KENYA	36	10	4	21	1	-	25	7	2	15	1	-
MAROKKO - MAROCKO - MOROCCO	77	3	20	54	-	-	77	3	20	54	-	-
NIGERIA	47	10	2	32	3	-	38	5	2	28	3	-
TUNISIA - TUNISIEN	63	3	6	54	-	-	62	2	6	54	-	-
MU AFRIKKA-ÖVR. AFRIKA-OTHER AFRICA	148	27	10	103	8	-	108	14	4	82	8	-
AMERIKA - AMERIKA - AMERICA	1823	247	218	638	238	482	914	129	112	381	134	158
ARGENTIINA - ARGENTINA	22	8	1	10	3	-	17	6	1	8	2	-
BRASILIA - BRASILIEN - BRAZIL	24	5	2	15	2	-	11	4	1	5	1	-
CHILE	89	12	16	49	11	1	48	7	8	28	4	1
KANADA - CANADA	321	48	37	108	55	73	181	23	21	77	38	22
KOLUMBIA - COLOMBIA	29	19	1	9	-	-	17	10	1	6	-	-
USA	1226	141	140	378	159	408	579	73	71	215	85	135
MU AMERIKA-ÖVR. AMERIKA-OTH. AMERICA	112	14	21	69	8	-	61	6	9	42	4	-
OSEANIA - OCEANIEN - OCEANIA	183	33	17	75	35	23	102	16	6	51	20	9
AUSTRALIA - AUSTRALIEN	171	32	16	67	33	23	95	16	6	45	19	9
MU OSEANIA-ÖVR. OCEANIEN-OTH. OCEANIA	12	1	1	8	2	-	7	-	-	6	1	-
NEUVOSTOLIITTO - SOVJETUNIONEN - USSR	1918	278	168	1088	311	73	599	143	36	243	160	17
ILMAN KANSALAISSUUTTA - STATSLÖSA WITHOUT CITIZENSHIP	411	61	44	156	36	114	225	33	16	86	25	65
TUNTEMATON - OKÄNT - UNKNOWN	364	114	86	139	20	5	217	73	47	83	11	3
KAIKKIAAN - SAMTLIGA - ALL	4938602	952943	688773	1587586	1070033	639267	2392868	487218	351348	813626	516537	224139

17. VÄESTÖ KOULUTUSASTEEN, IÄN JA SUKUPUOLEN MUKAAN SEKÄ KOULUTUSASTEEN JA SUKUPUOLEN MUKAAN LÄÄNEITTÄIN 1987
 FOLKMÄNGD EFTER UTBILDNINGSNIVÅ, ÅLDER OCH KÖN SAMT EFTER UTBILDNINGSNIVÅ OCH KÖN LÄNSVIS 1987
 POPULATION BY LEVEL OF EDUCATION, AGE AND SEX AND BY LEVEL OF EDUCATION, SEX AND PROVINCE 1987

IKÄ, LÄÄNI ÅLDER, LAN AGE, PROVINCE	PERUSASTEEN JÄLKEINEN KOULUTUSASTE ¹⁾ - UTBILDNINGSNIVÅ ¹⁾ EFTER GRUNDNIVÅ - LEVEL OF EDUCATION ¹⁾ AFTER BASIC EDUCATION						EI PERUSASTEEN JÄLKEISTÄ KOU- LUTUSTA EJ UTBILDNING EFTER GRUND- NIVÅ NO EDUCATION COMPLETED AFTER BASIC EDUCATION	YHTEENSÄ SUMMA TOTAL	
	ALEMPI KESKIASTE LÄGRE MELLANNIVÅ LOWER LEVEL OF UPPER SECONDARY EDUCATION	YLEMPI KESKIASTE HÖGRE MELLANNIVÅ UPPER LEVEL OF UPPER SECONDARY EDUCATION	ALIN KORKEA-ASTE LÄGSTA UTBILDNING PÅ HÖGRE NIVÅ LOWEST LEVEL OF HIGHER EDUCATION	ALEMPI KAND. ASTE LÄGRE KAN- DIDATNIVA UNDERGRA- DUATE LEVEL OF HIGHER EDUCATION	YLEMPI KAND. ASTE HÖGRE KAN- DIDATNIVA GRADUATE LEVEL OF HIGHER EDUCATION	TUTKIJA- KOULUTUS TAI VASTAAVA FÖRSKARUTBILD- NING ELLER MOTSVARANDE POSTGRADUATE OR EQUIVALENT EDUCATION			% ²⁾
MOLEMMAT SUKUPUOLET - BÅDA KÖNEN - BOTH SEXES									
16-	908 572	645 274	140 984	65 424	127 176	12 208	2 027 328	51,6	3 926 966
16-19	30 739	29 717	-	-	-	-	198 876	76,7	259 332
20-24	121 684	171 527	2 906	1 093	1 001	5	72 532	19,6	370 748
25-29	137 997	119 667	19 170	4 659	18 334	228	75 221	20,0	375 276
30-34	141 059	88 681	22 837	12 735	24 504	1 155	106 906	26,9	397 877
35-39	141 490	72 004	20 438	13 945	22 711	2 044	156 150	36,4	428 782
40-44	106 141	54 529	20 561	11 794	20 444	2 736	169 446	43,9	385 651
45-49	68 199	32 440	13 756	6 967	12 180	2 044	157 394	53,7	292 980
50-54	47 925	20 929	10 573	4 697	7 366	1 248	168 950	64,6	261 688
55-59	36 407	16 236	9 720	3 164	5 879	893	194 792	72,9	267 091
60-64	26 474	13 031	7 001	1 832	4 842	566	194 528	78,4	248 274
65-69	19 891	10 021	4 612	1 554	3 487	496	163 065	80,3	203 126
70-	30 566	16 492	9 410	2 984	6 428	793	369 468	84,7	436 141
UUDENMAAN - NYLANDS	173 372	202 964	46 056	28 305	59 131	6 752	458 003	47,0	974 583
TURUN-PORIN - ÅBO-BJÖRNEBORGS	134 328	87 406	19 195	8 207	14 948	1 573	308 725	53,7	574 382
AHVENANMAA - ÅLAND	4 447	2 646	620	626	384	12	10 434	54,4	19 169
HÄMEEN - TAVASTEUS	133 575	87 942	19 967	7 236	14 734	1 174	284 785	51,8	549 413
KYMEN - KYMENE	69 894	40 825	8 144	2 969	5 618	248	146 318	53,4	274 016
MIKKELIN - S:t MICHELS	42 394	23 022	4 900	1 749	3 085	110	92 723	55,2	167 983
POHJOIS-KARJALAN - NORRA KARELENS	38 201	18 387	3 927	1 466	2 687	215	75 482	53,8	140 365
KUOPION - KUOPIO	53 178	30 045	6 578	2 143	4 482	345	106 125	52,3	202 896
KESKI - SUOMEN - MELLERSTA FINLANDS	48 192	29 067	6 528	2 681	5 157	557	104 423	53,1	196 605
VAASAN - VASA	80 266	50 477	10 419	4 114	6 275	235	193 856	56,1	345 642
OULUN - ULEÅBORGS	88 076	48 506	10 202	4 087	7 563	858	167 620	51,3	326 912
LAPIN - LAPPPLANDS	42 649	23 987	4 448	1 841	3 112	129	78 834	50,9	155 000
NAISET - KVINNOR - WOMEN									
16-	424 415	359 834	74 248	41 381	52 925	2 304	1 096 437	53,4	2 051 544
16-19	11 668	17 385	-	-	-	-	98 082	77,1	127 135
20-24	46 954	101 544	1 557	1 002	593	-	30 175	16,6	181 825
25-29	56 959	71 242	10 341	3 615	8 994	54	32 076	17,5	183 281
30-34	61 890	50 698	11 878	8 703	10 833	256	50 254	25,8	194 512
35-39	65 317	39 013	9 656	8 939	9 395	447	75 284	36,2	208 051
40-44	51 801	27 287	9 598	7 377	8 327	548	83 078	44,2	188 116
45-49	34 893	15 702	6 758	4 362	4 734	403	78 768	54,1	145 620
50-54	25 811	9 266	5 309	2 727	2 603	164	86 202	65,3	132 082
55-59	20 306	7 205	5 587	1 531	1 975	136	102 033	73,5	138 773
60-64	15 813	6 052	3 898	946	1 740	113	108 459	79,2	137 021
65-69	12 593	5 120	2 826	709	1 148	75	99 945	81,6	122 416
70-	20 410	9 320	6 740	1 470	2 583	108	252 081	86,1	292 712
UUDENMAAN - NYLANDS	82 857	114 583	24 152	17 620	24 511	1 290	258 109	49,3	523 122
TURUN-PORIN - ÅBO-BJÖRNEBORGS	61 524	48 662	9 655	5 083	6 485	304	169 300	56,2	301 013
AHVENANMAA - ÅLAND	2 240	1 217	370	201	138	3	5 721	57,8	9 890
HÄMEEN - TAVASTEUS	62 553	48 302	10 144	4 841	6 021	211	158 440	54,5	290 512
KYMEN - KYMENE	32 684	21 900	4 137	1 808	2 073	34	79 187	55,8	141 823
MIKKELIN - S:t MICHELS	20 105	13 072	2 751	1 158	1 323	14	48 315	55,7	86 738
POHJOIS-KARJALAN - NORRA KARELENS	18 177	10 131	2 125	949	1 166	39	39 078	54,5	71 665
KUOPION - KUOPIO	25 648	16 905	3 758	1 389	1 903	73	55 145	52,6	104 821
KESKI - SUOMEN - MELLERSTA FINLANDS	22 363	15 977	3 455	1 849	2 278	123	55 028	54,4	101 073
VAASAN - VASA	36 512	28 817	5 636	2 628	2 539	34	102 378	57,3	178 544
OULUN - ULEÅBORGS	40 275	26 975	5 610	2 635	3 176	163	86 248	52,2	165 082
LAPIN - LAPPPLANDS	19 477	13 293	2 455	1 220	1 312	16	39 488	51,1	77 261

1) Katso liitte 2, s. 112 - Se bilagan 2, s. 112 - See appendix 2, p. 112

2) % 16 vuotta täyttäneen väestön vastaavasta ryhmästä - % av motsvarande grupp inom 16-åriga och äldre
 Per cent of respectiv group in persons aged 16 and over

18. VÄESTÖ USKONNOLLISEN YHDYSKUNNAN, JÄM JA SUKUPUOLEN MUKAAN 1987
FOLKMÄNGD EFTER RELIGIONSSAMFUND, ÅLDER OCH KÖN 1987
POPULATION BY RELIGIOUS COMMUNITY, AGE AND SEX 1987

USKONNOLLINEN YHDYSKUNTA RELIGIONSSAMFUND RELIGIOUS COMMUNITY	SUKUP. KÖN SEX	YHTEENSÄ SUMMA TOTAL	IKÄ - ÅLDER - AGE									
			-14	15-19	20-29	30-39	40-49	50-59	60-69	70-79	80-89	90-
1 SUOMEN EV.LUT. KIRKKO FINL.EV.-LUTH.KYRKA	MS M	4 379 445 2 069 347	868 492 443 862	297 754 151 877	672 637 340 939	705 590 350 315	581 965 283 060	454 877 210 525	399 231 161 431	282 423 96 362	106 562 28 911	9 914 2 065
2 MUUT LUTERILAISET ÖVRIGA LUTHERSKA	MS M	2 645 1 170	400 208	146 75	363 187	371 174	391 180	275 124	329 118	246 73	100 26	24 5
3 SUOMEN ORTOD. KIRKKOKUNTA ORTODOXA KYRKOS. I FINLAND	MS M	52 778 24 309	7 518 3 778	2 291 1 170	6 182 3 090	7 839 3 951	8 086 4 073	7 905 3 735	6 507 2 590	4 555 1 419	1 733 469	162 34
4 MUUT ORTODOKSIT ÖVRIGA ORTODOXA	MS M	821 384	104 50	28 11	77 46	113 60	123 61	132 63	85 41	97 38	52 11	10 3
5 JEHOVAN TODISTAJAT JEHOVAS VITTNEN	MS M	12 055 5 376	2 465 1 239	683 330	2 019 956	2 186 1 022	1 495 639	1 209 509	1 026 387	696 228	248 58	28 8
6 SUOMEN VAPAAKIRKKO FRIKYRKAN I FINLAND	MS M	11 887 5 214	2 588 1 314	586 296	1 713 725	2 270 1 058	1 571 698	1 210 501	912 334	699 203	311 77	27 8
7 ADVENTTIKIRKOT ADVENTKYRKOR	MS M	4 690 1 749	743 387	248 116	537 252	608 248	548 204	485 172	570 183	612 131	300 52	39 4
8 KATOLINEN KIRKKO SUOMESSA KATOLSKA KYRKAN I FINLAND	MS M	3 680 1 827	910 472	278 144	569 279	574 288	561 296	310 157	259 109	141 57	69 24	9 1
9 MYÖH. AIK. PYH. JEESUKSEN KR. KIRKKO JESU KRISTI KYRKA AV SISTA DAG. HEL.	MS M	2 734 1 193	728 383	168 89	411 196	397 195	386 157	246 86	220 56	132 26	41 5	5 -
10 BAPTISTIYHDYSKUNNAT BAPTISTSAMFUND	MS M	2 577 1 161	432 202	149 72	308 146	373 200	365 191	277 128	308 117	269 80	90 25	6 -
11 METODISTIKIRKOT METODISTKYRKOR	MS M	1 338 629	182 91	49 28	170 96	217 112	209 109	151 78	149 61	134 39	68 14	9 1
12 JUUTALAISSURAKUNNAT JUDISKA FÖRSAMLINGAR	MS M	971 481	141 71	48 32	100 55	144 71	149 74	91 42	126 69	124 51	45 16	3 -
13 ISLAMILAISSURAKUNNAT ISLAMITISKA FÖRSAMLINGAR	MS M	771 356	95 48	36 21	88 45	122 62	108 50	100 44	128 51	67 26	25 7	2 2
MUUT - ÖVRIGA OTHER	MS M	689 305	133 68	27 19	114 56	141 56	102 48	75 29	45 17	31 9	17 3	4 -
14 USK. YHDYSK. KUULUMATTOMAT PERS. SOM TILLHÖR EJ RELIGIONSS. TUNTEMATON - OKÄNT UNKNOWN	MS M	461 383 279 300	67 943 35 006	15 531 8 144	60 728 33 844	105 699 66 279	82 565 55 051	61 426 41 727	41 490 26 394	19 894 10 370	5 744 2 380	363 105
YHTEENSÄ - SUMMA TOTAL	MS M	4 938 602 2 392 868	952 943 487 218	318 025 162 425	746 024 380 918	826 659 424 096	678 631 344 895	528 779 257 924	451 400 191 963	310 128 109 114	115 408 32 079	10 605 2 236

19. USKONNOLLISTEN YHDYSKUNTIEN VÄESTÖMÄÄRÄN MUUTOS SEKÄ USKONNOLLISIIN YHDYSKUNTIIN LIITTYNEET JA NIISTÄ ERONEET SUKUPUOLEN MUKAAN 1987
BEFOLKNINGENS NETTOPÖRÄNDRING EFTER RELIGIONSSAMFUND SAMT I TROSSAMFUND INTRÄDDA OCH DÄRIFRÅN UTRÄDDA EFTER KÖN 1987
NET POPULATION CHANGE OF RELIGIOUS COMMUNITIES AND ENTRIES INTO AND FROM RELIGIOUS COMMUNITIES BY SEX 1987

USKONNOLLINEN YHDYSKUNTA RELIGIONSSAMFUND RELIGIOUS COMMUNITY	USKONNOLLISEN YHDYSKUNTAAN/-STA - I/FRÅN RELIGIONSSAMFUND TO/FROM RELIGIOUS COMMUNITY									VÄESTÖN NETTOMUUTOS NETTBEFOLKNINGSÄNDRING NET POPULATION CHANGE		
	LIITTYNEET - INTRÄDDA ENTRIES			ERONEET - UTRÄDDA WITHDRAWN			NETTO - NET			MS	M	N
	MS	M	N	MS	M	N	MS	M	N			
1 SUOMEN EV.LUT. KIRKKO FINLANDS EV.-LUTH. KYRKA	5822	2946	2876	19062	10794	8268	-13240	-7848	-5392	-1329	-690	-639
2 MUUT LUTERILAISET ÖVRIGA LUTHERSKA	10	3	7	35	17	18	-25	-14	-11	-27	-9	-18
3 SUOMEN ORTOD. KIRKKOKUNTA ORTOD. KYRKOS. I FINLAND	342	119	223	233	120	113	109	-1	110	-125	-99	-26
4 MUUT ORTODOKSIT ÖVRIGA ORTODOXA	15	9	6	3	2	1	12	7	5	7	2	5
5 JEHOVAN TODISTAJAT JEHOVAS VITTNEN	2	-	2	62	29	33	-60	-29	-31	258	129	129
6 SUOMEN VAPAAKIRKKO FRIKYRKAN I FINLAND	234	91	143	305	124	181	-71	-33	-38	70	63	7
7 ADVENTTIKIRKOT ADVENTKYRKOR	55	17	38	72	33	39	-17	-16	-1	34	21	13
8 KATOLINEN KIRKKO SUOMESSA KATOLSKA KYRKAN I FINLAND	29	8	21	19	12	7	10	-4	14	82	36	46
9 MYÖH. AIK. PYH. JEESUKSEN KR. KIRKKO JESU KRISTI KYRKA AV SISTA DAG. HEL.	14	3	11	26	10	16	-12	-7	-5	33	23	10
10 BAPTISTIYHDYSKUNNAT BAPTISTSAMFUND	26	11	15	45	19	26	-19	-8	-11	-10	0	-10
11 METODISTIKIRKOT METODISTKYRKOR	8	3	5	13	3	10	-5	-	-5	-3	2	-5
12 JUUTALAISSURAKUNNAT JUDISKA FÖRSAMLINGAR	-	-	-	2	1	1	-2	-1	-1	-13	0	-13
13 ISLAMILAISSURAKUNNAT ISLAMITISKA FÖRSAMLINGAR	-	-	-	2	-	2	-2	-	-2	-2	2	-4
MUUT - ÖVRIGA OTHER	9	4	5	17	9	8	-8	-5	-3	-4	-5	1
14 USK. YHDYSK. KUULUMATTOMAT PERS. SOM TILLHÖR EJ RELIGIONSS. TUNTEMATON - OKÄNT UNKNOWN	18925	10821	8104	5572	2852	2720	13353	7969	5384	13924	7505	6419
YHTEENSÄ - SUMMA - TOTAL	25491	14035	11456	25491	14035	11456	-	-	-	12958	7002	5956

1 Lutheran national church, 2 Other Lutheran, 3 The Greek Orthodox Church in Finland, 4 Other orthodoxes, 5 Jehovah's witnesses, 6 Free Church in Finland, 7 Adventist churches, 8 Roman Catholic Church in Finland, 9 The Church of Jesus Christ of Latter Day's Saints, 10 Baptist congregation, 11 Methodist churches, 12 Jewish congregations, 13 Islamic congregations, 14 Persons not belonging to any religious community

20. PERHEET PERHETYYPIN JA HENKILÖMÄÄRÄN MUKAAN LÄÄNEITTÄIN 1987
FAMILJER EFTER FAMILJETYP SAMT ANTAL PERSONER LÄNSVIS 1987
FAMILIES BY TYPE OF FAMILY, NUMBER OF PERSONS AND PROVINCE 1987

LÄÄNI LÄN PROVINCE	KAIKKI PERHEET - ALLA FAMILJER ALL FAMILIES				LAPSIPERHEITÄ BARNFAMILJER FAMILIES WITH CHILDREN UNDER THE AGE OF 18					HENKILÖITÄ PERHEISSÄ PERSONER I FAMILJER PERSONS IN FAMILIES		ALLE 18-VUOT. LAPSIA LAPSIPERHEITÄ KOHTA BARN UNDER 18 ÅR PER BARNFAMILJ UNDER THE AGE OF 18 FAMILY WITH CHILDREN
	YHTEENSÄ SUMMA TOTAL	AVIOPARI ÄLMAN LAPSIA ÄKTA MAKAR UTAN BARN MARRIED COUPLE WITHOUT CHILDREN	AVIO- JA AVOPARI JA LAPSIA ÄKTA MAKAR OCH SAMBOR MED BARN MARRIED COUPLE & COHABITEES WITH CHILDREN	ÄITI/ISÄ JA LAPSIA MOR/FAR OCH BARN MOTHER/ FATHER AND CHILDREN	YHTEENSÄ SUMMA TOTAL	AVIOPARI JA LAPSIA ÄKTA MAKAR MED BARN MARRIED COUPLE WITH CHILDREN	AVOPARI JA LAPSIA SAMBOR MED BARN COHABITEES WITH CHILDREN	ÄITI JA LAPSIA MOR OCH BARN MOTHER AND CHILDREN	ISÄ JA LAPSIA FAR OCH BARN FATHER AND CHILDREN	PERHETTÄ KOHTI PÄ FAMILJ PER FAMILY		
PERHEITÄ - FAMILJER - FAMILIES												
KOKO MAA → HELA RIKET - WHOLE COUNTRY	1 244 533	341 545	1) 712 241	4) 190 747	643 993	513 318	32 380	86 377	11 918	3 879 326	3,12	1,75
KAUPUNGIT - STÄDER - URBAN	761 919	216 975	419 729	125 215	397 232	306 185	20 656	62 843	7 548	2 314 920	3,04	1,68
MUUT KUNNAT - ÖVRIGA KOMMUNER - RURAL	482 614	124 570	292 512	65 532	246 761	207 133	11 724	23 534	4 370	1 564 406	3,24	1,86
UUDENMAAN → NYLANDS	297 239	246 995	50 244	159 498	121 951	8 332	25 916	3 299	901 427	3,03	1,66	
TURUN-PORIN → ÅBO-BJÖRNEBORGS	184 137	157 725	26 412	91 370	73 110	4 485	12 179	1 596	561 619	3,05	1,71	
AHVENANMAA → ÄLAND	5 999	5 130	869	3 137	2 198	439	437	63	18 171	3,03	1,64	
HÄMEEN → TAVASTEHUS	173 865	146 954	26 911	86 951	68 665	4 221	12 456	1 609	528 100	3,04	1,70	
KYMEN → KYMMENE	87 544	73 643	13 901	41 993	33 418	1 924	5 723	928	266 564	3,04	1,69	
MIKKELIN → S:T MICHLES	52 729	44 434	8 295	25 845	20 665	1 444	3 250	486	163 934	3,11	1,73	
POHJOIS-KARJALAN → NORRA KARELENS	44 483	37 545	6 938	22 554	18 482	1 105	2 569	398	140 823	3,17	1,79	
KUOPION → KUOPIO	64 498	54 668	9 830	33 327	27 241	1 515	3 972	599	204 253	3,17	1,77	
KESKI-SUOMEN → MELLERSTA FINLANDS	62 952	53 383	9 569	32 287	25 963	1 636	4 080	608	198 328	3,15	1,78	
VAASAN → VASA	113 913	100 263	13 650	59 146	50 849	2 090	5 404	803	370 433	3,25	1,87	
OULUN → ULEÅBORGS	106 580	90 938	15 642	59 930	49 509	2 859	6 603	959	360 541	3,38	1,97	
LAPIN → LAPPLANDS	50 594	42 108	8 486	27 955	21 267	2 330	3 788	570	165 133	3,26	1,80	
HENKILÖITÄ PERHEISSÄ - PERSONER I FAMILJER - PERSONS IN FAMILIES												
KOKO MAA → HELA RIKET - WHOLE COUNTRY	3 879 326	683 090	2) 2 740 001	5) 456 235	2 430 966	2 065 837	116 805	218 842	29 482			
Perhettä kohti - På familj - Per family												
	3,12	2,00	3) 3,85	6) 2,39	3,77	4,02	3,61	2,53	2,47			

1) → 3) Näistä avopari ja lapsia → Därav sambor med barn - Of which cohabitees with children: 1) 33 227 - 2) 119 638 - 3) 3,60
4) → 6) Näistä isä ja lapsia → Därav far och barn - Of which father and children: 4) 26 531 - 5) 61 862 - 6) 2,33

21. LAPSIPERHEET LASTEN LUVUN JA IÄN MUKAAN 1987
BARNFAMILJER EFTER ANTAL BARN OCH BARNENS ÅLDER 1987
FAMILIES WITH CHILDREN UNDER THE AGE OF 18 BY NUMBER AND AGE OF CHILDREN 1987

PERHEEN ALLE 18-VUOTIAIDEN LASTEN LUKU KUSSAKIN IKÄRYHMÄSSÄ ANTALET BARN UNDER 18 ÅR I FAMILJEN I RESP. ÅLDERGRUPP NUMBER OF CHILDREN UNDER 18 IN FAMILY IN RESP. AGE GROUP	PERHEITÄ FAMILJER FAMILIES					ALLE 18-VUOTIAITA LAPSIA BARN UNDER 18 ÅR CHILDREN UNDER 18 YEARS OF AGE				
	YHTEENSÄ IN ALLES TOTAL	LASTEN IKÄ BARNENS ÅLDER AGE OF CHILDREN				YHTEENSÄ IN ALLES TOTAL	LASTEN IKÄ BARNENS ÅLDER AGE OF CHILDREN			
		0-2	0-6	0-9	0-15		0-2	0-6	0-9	0-15
KOKO MAA - HELA RIKET - WHOLE COUNTRY	643 993	164 496	324 055	419 728	587 804	1 124 367	181 858	443 191	633 778	1 004 140
LAPSIA - BARN - CHILDREN										
1	292 815	147 531	220 815	247 147	278 812	292 815	147 531	220 815	247 147	278 812
2	255 468	16 581	90 041	140 058	228 846	510 936	33 162	180 082	280 116	457 692
3	75 363	371	11 095	26 847	63 742	226 089	1 113	33 285	80 541	191 226
4-	20 347	13	2 104	5 676	16 404	94 527	52	9 009	25 974	76 410
KAUPUNGIT - STÄDER - URBAN	397 232	101 153	198 551	257 551	362 176	665 476	110 972	265 282	376 649	594 383
LAPSIA - BARN - CHILDREN										
1	192 180	91 524	139 241	158 194	182 229	192 180	91 524	139 241	158 194	182 229
2	155 486	9 442	52 851	82 957	138 559	310 972	18 884	105 702	165 914	277 118
3	40 465	184	5 663	14 101	34 171	121 395	552	16 989	42 303	102 513
4-	9 101	3	796	2 299	7 217	40 929	12	3 350	10 238	32 523
MUUT KUNNAT - ÖVRIGA KOMMUNER - RURAL	246 761	63 343	125 504	162 177	225 628	458 891	70 886	177 909	257 129	409 757
LAPSIA - BARN - CHILDREN										
1	100 635	56 007	81 574	88 953	96 583	100 635	56 007	81 574	88 953	96 583
2	99 982	7 139	37 190	57 101	90 287	199 964	14 278	74 380	114 202	180 574
3	34 898	187	5 432	12 746	29 571	104 694	561	16 296	38 238	88 713
4-	11 246	10	1 308	3 377	9 187	53 598	40	5 659	15 736	43 887

22. PERHEISIIN KUULUVAT LAPSET IÄN MUKAAN 1987
BARN I FAMILJER EFTER ÅLDER 1987
CHILDREN IN FAMILIES BY AGE 1987

PERHETYYPPI FAMILJETYP TYPE OF FAMILY	LAPSIA - BARN - CHILDREN							LAPSIA LAPSIPERHETTÄ KOHTI BARN PER BARNFAMILJ CHILDREN PER FAMILY 1)	
	YHTEENSÄ SUMMA TOTAL	IKÄ - ÅLDER - AGE						ALLE 18-VUOT. UNDER 18 ÅR UNDER 18	ALLE 7-VUOT. UNDER 7 ÅR UNDER 7
		0-2	3-6	7-15	16-17	18-24	25-		
KOKO MAA - HELA RIKET WHOLE COUNTRY	1 581 007 100,0	181 858 11,5	261 333 16,5	560 949 35,5	120 227 7,6	314 383 19,9	142 257 9,0	1,75	0,69
KAUPUNGIT - STÄDER - URBAN	916 297 100,0	110 972 12,1	154 310 16,8	329 101 35,9	71 093 7,8	183 146 20,0	67 675 7,4	1,68	0,67
MUUT KUNNAT - ÖVRIGA KOMMUNER KURAL	664 710 100,0	70 886 10,7	107 023 16,1	231 848 34,9	49 134 7,4	131 237 19,7	74 582 11,2	1,86	0,72
AVIOPARI JA LAPSIA - ÄKTA MAKAR MED BARN - MARRIED COUPLE WITH CHILDREN	1 262 335 100,0	151 317 12,0	222 294 17,6	468 472 37,1	97 131 7,7	246 578 19,5	76 543 6,1	1,83	0,73
AVOPARI JA LAPSIA - SAMBOR MED BARN - COHABITEES WITH CHILDREN	53 184 100,0	18 612 35,0	13 770 25,9	16 014 30,1	1 812 3,4	2 633 5,0	343 0,6	1,55	1,00
ÄITI JA LAPSIA - MOR OCH BARN MOTHER AND CHILDREN	230 157 100,0	11 371 4,9	23 200 10,1	66 749 29,0	17 991 7,8	54 545 23,7	56 301 24,5	1,38	0,40
ISÄ JA LAPSIA - FAR OCH BARN FATHER AND CHILDREN	35 331 100,0	558 1,6	2 069 5,8	9 714 27,5	3 293 9,3	10 627 30,1	9 070 25,7	1,31	0,22

1) Per family with children under the age of 18

23. VÄESTÖMUTOKSET JA KESKIVÄKILUKU 1973-87
BEFOLKNINGSRÖRELSEN OCH MEDELFOLKMÄNGD 1973-87
VITAL STATISTICS AND MEAN POPULATION 1973-87

VUOSI ÅR YEAR	ELÄVÄNÄ SYNTYNEET LEVANDE FÖDDA LIVE BIRTHS	KUOLLEET DÖDA DEATHS	SIITÄ - DÄRÄV OF WHICH 0-VUOTIAAT 0-ÅRINGAR 0 YEAR OF AGE	SYNTYNEIDEN ENEMYYS NATIVITETS ÖVERSKOTT EXCESS OF BIRTHS	NETTOMAAHAN- MUUTTO NETTOINVAND- RING NET IMMIGRATION	VÄESTÖNLISÄYS FOLKÖKNING INCREASE OF POPULATION	SOLMITUT AVIOLIITOT INGÄNGNA ÄKTENSKAP MARRIAGES	AVIOEROT ÄKTENSKAPS- SKILLNADER DIVORCES	KESKIVÄKILUKU MEDELFOLKMÄNGD MEAN POPULATION
1973	56 787	43 418	604	13 369	6 182	19 551	34 883	8 831	4 666 081
1974	62 472	44 674	689	17 798	1 284	19 082	34 533	10 019	4 690 574
1975	65 719	43 828	630	21 891	- 3 930	17 961	31 547	9 358	4 711 439
1976	66 846	44 786	659	22 060	- 9 959	12 101	32 004	10 125	4 725 664
1977	65 659	44 065	597	21 594	- 10 629	10 965	30 966	10 107	4 738 902
1978	63 983	43 692	484	20 291	- 9 143	11 148	29 760	10 369	4 752 528
1979	63 428	43 738	486	19 690	- 6 539	13 151	29 277	10 191	4 764 690
1980	63 064	44 398	481	18 666	- 1 198	17 468	29 388	9 464	4 779 535
1981	63 469	44 404	412	19 065	5 729	24 794	30 100	9 497	4 799 964
1982	66 106	43 408	394	22 698	7 258	29 956	30 459	9 705	4 826 933
1983	66 892	45 388	414	21 504	6 807	28 311	29 474	9 770	4 855 787
1984	65 076	45 098	423	19 978	4 219	24 197	28 550	9 652	4 881 803
1985	62 796	48 198	396	14 598	2 726	17 324	25 751	9 064	4 902 206
1986	60 632	47 135	353	13 497	1 658	15 155	25 820	9 742	4 918 154
1987	59 827	47 949	373	11 878	667	12 545	26 259	10 110	4 932 123

0/100 KESKIVÄKILUVUUSTA, 0-VUOTIAAT KUOLLEET ELÄVÄNÄ SYNTYNEISTÄ - PÄÄ 1 000 AV MEDELFOLKMÄNGDEN, 0-ÅRIGA DÖDA PÄÄ 1 000 LEVANDE FÖDDA - PER 1 000 OF
MEAN POPULATION, DEATHS AT AGE OF 0 YEAR PER 1 000 LIVE BIRTHS

1973	12,2	9,3	10,7	2,9	1,3	4,2	7,5	1,9	
1974	13,3	9,5	11,0	3,8	0,3	4,1	7,4	2,1	
1975	13,9	9,3	9,6	4,6	- 0,8	3,8	6,7	2,0	
1976	14,1	9,5	9,9	4,7	- 2,1	2,6	6,8	2,1	
1977	13,9	9,3	9,1	4,6	- 2,2	2,3	6,5	2,1	
1978	13,5	9,2	7,6	4,3	- 1,9	2,3	6,3	2,2	
1979	13,3	9,2	7,7	4,1	- 1,4	2,8	6,1	2,1	
1980	13,2	9,3	7,6	3,9	- 0,3	3,7	6,1	2,0	
1981	13,2	9,3	6,5	4,0	1,2	5,2	6,3	2,0	
1982	13,7	9,0	6,0	4,7	1,5	6,2	6,3	2,0	
1983	13,8	9,3	6,2	4,4	1,4	5,8	6,1	2,0	
1984	13,3	9,2	6,5	4,1	0,9	5,0	5,8	2,0	
1985	12,6	9,8	6,2	3,0	0,6	3,5	5,3	1,8	
1986	12,3	9,6	5,8	2,7	0,3	3,1	5,2	2,0	
1987	12,1	9,7	6,2	2,4	0,1	2,5	5,3	2,0	

24. KAUPUNKIEN JA MUIDEN KUNTIEN VÄESTÖMUUTOKSET 1972-87
 BEFOLKNINGSRÖRELSEN I STÄDER OCH ÖVRIGA KOMMUNER 1972-87
 VITAL STATISTICS IN URBAN AND RURAL MUNICIPALITIES 1972-87 *

VUOSI ÅR YEAR	ELÄVÄNÄ SYNTYNEET LEVANDE FÖDDA LIVE BIRTHS	KUOLLEET DÖDA DEATHS	SYNTYNEIDEN ENEMYYS NATIVITETS ÖVERSKOTT EXCESS OF BIRTHS	NETTOMAASSA- MUUTTO INRIKES OMFLYTTNING NETTO INTERNAL MIGRATION NET	NETTOMAAHAN- MUUTTO NETTOINVANDRING NET IMMIGRATION	VÄSTÖNLISÄYS FOLKÖKNING INCREASE OF POPULATION	ALUEJÄRJESTELYT JA KUNTAUUDODON MUUTOKSET OMRÅDESREGLERINGAR OCH FÖRÄNDRINGAR AV KOMMUNTYPER	KESKIVÄKILUKU MEDELFOKTMÄNGD MEAN POPULATION
KAUPUNGI ¹⁾ - STÄDER ¹⁾ - URBAN MUNICIPALITIES ¹⁾								
1972	35 695	21 492	14 203	20 971	2 682	37 856	128 163	2 537 399
1973	35 531	22 471	13 060	15 729	3 225	32 017	88 027	2 664 473
1974	39 501	23 332	16 169	10 871	421	27 461	20 244	2 718 333
1975	42 068	23 369	18 699	4 051	-2 646	20 104	26 879	2 769 791
1976	42 687	24 077	18 610	580	-6 563	12 627	1 050	2 786 338
1977	42 022	23 935	18 087	-1 035	-7 916	9 136	32 682	2 828 305
1978	40 256	24 017	16 239	-2 467	-6 797	6 975	-12	2 837 368
1979	39 768	24 097	15 671	43	-4 505	11 209	440	2 846 369
1980	39 364	24 634	14 730	644	-1 525	13 849	4	2 858 614
1981	39 362	24 833	14 529	-1 236	2 459	15 752	1 053	2 873 712
1982	40 833	24 048	16 785	-4 395	3 865	16 255	-	2 889 221
1983	40 945	25 324	15 621	-5 933	3 940	13 628	17	2 910 467
1984	39 483	25 385	14 098	-3 104	2 444	13 438	2	2 917 135
1985	38 002	26 925	11 077	-548	1 376	11 905	2 252	2 930 865
1986	37 997	27 811	10 186	-2 205	1 023	9 004	95 176	3 037 980
1987	37 740	28 158	9 582	-962	763	9 383	-	3 047 658

o/oo KESKIVÄKILUVUSTA - PÅ 1 000 AV MEDELFOKTMÄNGDEN - PER 1 000 OF MEAN POPULATION

1972	14,1	8,5	5,6	8,3	1,1	14,9	50,5
1973	13,3	8,4	4,9	5,9	1,2	12,0	33,0
1974	14,5	8,6	5,9	4,0	0,2	10,1	7,4
1975	15,2	8,4	6,8	1,5	-1,0	7,3	9,7
1976	15,3	8,6	6,7	0,2	-2,4	4,5	0,4
1977	14,9	8,5	6,4	-0,4	-2,8	3,2	11,6
1978	14,2	8,5	5,7	-0,9	-2,4	2,5	0,0
1979	14,0	8,5	5,5	0,0	-1,6	3,9	0,2
1980	13,8	8,6	5,2	0,2	-0,5	4,8	0,0
1981	13,7	8,6	5,1	-0,4	0,9	5,5	0,4
1982	14,1	8,3	5,8	-1,5	1,3	5,6	-
1983	14,1	8,7	5,4	-2,0	1,4	4,7	0,0
1984	13,5	8,7	4,8	-1,1	0,8	4,6	0,0
1985	13,0	9,2	3,8	-0,2	0,5	4,1	0,8
1986	12,5	9,2	3,4	-0,7	0,3	3,0	31,3
1987	12,4	9,2	3,1	-0,3	0,3	3,1	-

MUUT KUNNAT - ÖVRIGA KOMMUNER - RURAL MUNICIPALITIES

1972	23 169	22 466	703	-20 971	2 788	-17 480	-128 163	2 102 258
1973	21 256	20 947	309	-15 729	2 957	-12 463	-88 027	2 001 608
1974	22 971	21 342	1 629	-10 871	863	-8 379	-20 244	1 972 241
1975	23 651	20 459	3 192	-4 051	-1 284	-2 143	-26 879	1 941 648
1976	24 159	20 709	3 450	-580	-3 396	-526	-1 050	1 939 327
1977	23 637	20 130	3 507	1 035	-2 713	1 829	-32 682	1 910 597
1978	23 727	19 675	4 052	2 467	-2 346	4 173	12	1 915 160
1979	23 660	19 641	4 019	-43	-2 034	1 942	-440	1 918 321
1980	23 700	19 764	3 936	-644	327	3 619	-4	1 920 922
1981	24 107	19 571	4 536	1 236	3 270	9 042	-1 053	1 926 253
1982	25 273	19 360	5 913	4 395	3 393	13 701	-	1 937 712
1983	25 947	20 064	5 883	5 933	2 867	14 683	-17	1 959 391
1984	25 593	19 713	5 880	3 104	1 775	10 759	-2	1 964 669
1985	24 794	21 273	3 521	548	1 350	5 419	-2 252	1 971 341
1986	22 635	19 324	3 311	2 205	635	6 151	-95 176	1 880 174
1987	22 087	19 791	2 296	962	-96	3 162	-	1 884 465

o/oo KESKIVÄKILUVUSTA - PÅ 1 000 AV MEDELFOKTMÄNGDEN - PER 1 000 OF MEAN POPULATION

1972	11,0	10,7	0,3	-10,0	1,3	-8,3	-61,0
1973	10,6	10,5	0,2	-7,9	1,5	-6,2	-44,0
1974	11,6	10,8	0,8	-5,5	0,4	-4,2	-10,3
1975	12,2	10,5	1,6	-2,1	-0,7	-1,1	-13,8
1976	12,5	10,7	1,8	-0,3	-1,8	-0,3	-0,5
1977	12,4	10,5	1,8	0,5	-1,4	1,0	-17,1
1978	12,4	10,3	2,1	1,3	-1,2	2,2	0,0
1979	12,3	10,2	2,1	-0,0	-1,1	1,0	-0,2
1980	12,3	10,3	2,0	-0,3	0,2	1,9	-0,0
1981	12,5	10,2	2,4	0,6	1,7	4,7	-0,5
1982	13,0	10,0	3,1	2,3	1,8	7,1	-
1983	13,3	10,3	3,0	3,0	1,5	7,5	0,0
1984	13,0	10,0	3,0	1,6	0,9	5,5	-0,0
1985	12,6	10,8	1,8	0,3	0,7	2,7	-1,1
1986	12,0	10,3	1,8	1,2	0,3	3,3	-50,6
1987	11,7	10,5	1,2	0,5	0,1	1,7	-

1) Ml. kauppalat 1971-76 - Inkl. köpingarna 1971-76

25. VÄESTÖNMUUTOKSET LÄÄNEITTÄIN 1961-87
 BEFOLKNINGSRÖRELSEN LÄNSVIS 1961-87
 VITAL STATISTICS BY PROVINCE 1961-87

VUOSIKESKIARVO ÅRSMEDEL ANNUAL MEAN	LÄÄNI - LÄN - PROVINCE												
	UUDENMAAN NYLANDS	TURUN- PORIN ÅBO- BORGES	AHVENAN- MAA ÅLAND	HÄMEEN TAVASTE- HUS	KYMMENE KYMENE	MIKKELIN S:T MIC- HELSS	POHJOIS- KARJALAN NORRA KARELENS	KUOPION KUOPIO	KESKI- SUOMEN MELLERSTA FINLANDS	VAASAN VASA	OULUN ULEÅBORGS	LAPIN LAPPLANDS	KOKO MAA HELA LANDET WHOLE COUNTRY
SYNTYNEIDEN ENEMMYYS - NATIVITETSÖVERSKOTT - EXCESS OF BIRTHS													
1961-65	7 351	4 066	75	4 055	2 259	1 399	1 673	2 285	2 206	3 677	5 686	3 571	38 303
1966-70	6 699	3 034	76	3 200	1 323	665	829	1 308	1 334	2 866	4 037	2 272	27 643
1971-75	5 324	1 799	65	2 014	494	87	220	453	694	1 834	2 706	1 115	16 631
1976-80	5 897	2 241	61	2 176	607	91	381	855	953	2 278	3 627	1 293	20 460
1981-85	5 910	1 876	50	1 798	274	193	516	862	848	2 271	3 662	1 311	19 569
1985	5 223	854	46	1 204	- 52	- 46	332	536	616	1 701	3 094	1 090	14 598
1986	4 814	950	59	1 021	- 269	- 58	279	594	627	1 567	2 887	1 022	13 493
1987	5 054	610	56	637	- 249	- 175	146	342	384	1 414	2 740	919	11 878
O/100 KESKIVÄKILUVUSTA - PÅ 1 000 AV MEDELFOLKMÄNGDEN - PER 1 000 OF MEAN POPULATION													
1961-65	8,3	6,1	3,6	6,8	6,6	6,0	8,3	8,5	9,0	8,3	13,8	17,0	8,5
1966-70	6,9	4,5	3,6	5,2	3,8	2,9	4,3	5,0	5,5	6,6	9,8	10,9	6,0
1971-75	5,1	2,6	3,0	3,1	1,4	- 0,4	1,2	1,8	2,9	4,3	6,7	5,7	3,6
1976-80	5,3	3,2	2,7	3,3	1,8	0,4	2,2	3,4	3,9	5,3	8,8	6,6	4,3
1981-85	5,1	2,6	2,1	2,7	0,8	0,9	2,9	3,4	3,5	5,2	8,6	6,6	4,0
1985	4,4	1,2	1,9	1,8	- 0,2	- 0,2	1,9	2,1	2,5	3,8	7,2	5,4	3,0
1986	4,0	1,3	2,5	1,5	- 0,8	- 0,3	1,6	2,3	2,5	3,5	6,7	5,1	2,7
1987	4,2	0,9	2,4	0,9	- 0,7	- 0,8	0,8	1,3	1,5	3,2	6,3	4,6	2,4
MAASSAMUUTON NETTOMUUTTO - INRIKES NETTOFLYTTNING - INTERNAL NET MIGRATION													
1961-65	15 266	- 1 223	36	1 643	- 45	- 2 303	- 3 580	- 2 817	- 1 619	- 2 332	- 2 579	- 447	
1966-70	13 650	156	145	3 371	- 630	- 2 446	- 3 035	- 2 632	- 1 373	- 1 878	- 3 343	- 1 985	
1971-75	10 044	1 696	142	2 127	- 480	- 1 951	- 2 050	- 1 670	- 1 314	- 2 087	- 2 867	- 1 590	
1976-80	3 759	- 275	146	- 323	- 624	- 330	- 397	- 412	- 383	- 173	- 775	- 561	
1981-85	5 133	- 461	73	378	- 1 117	- 201	- 447	- 231	- 171	- 697	- 1 426	- 833	
1985	6 731	- 510	2	1 222	- 1 061	- 291	- 491	- 343	- 415	- 1 277	- 2 135	- 1 432	
1986	6 335	- 240	22	928	- 1 283	- 75	- 467	- 434	- 312	- 1 077	- 1 959	- 1 438	
1987	8 601	- 556	77	838	- 1 509	- 654	- 778	- 807	- 51	- 1 799	- 2 085	- 1 277	
O/100 KESKIVÄKILUVUSTA - PÅ 1 000 AV MEDELFOLKMÄNGDEN - PER 1 000 OF MEAN POPULATION													
1961-65	17,3	- 1,8	1,7	2,8	- 0,1	- 9,9	- 17,7	- 10,5	- 6,6	- 5,3	- 6,2	- 2,1	
1966-70	14,1	0,2	7,0	5,5	- 1,8	- 10,8	- 15,7	- 10,0	- 5,6	- 4,3	- 8,1	- 9,5	
1971-75	9,5	2,5	6,6	3,3	- 1,4	- 9,1	- 11,4	- 6,6	- 5,5	- 4,9	- 7,1	- 8,1	
1976-80	3,4	- 0,4	6,5	0,5	- 1,8	- 1,6	- 2,2	- 1,6	- 1,6	0,4	- 1,9	- 2,9	
1981-85	4,4	- 0,6	3,1	0,6	- 3,3	- 1,0	- 2,5	- 0,9	- 0,7	- 1,6	- 3,3	- 4,2	
1985	5,7	- 0,7	0,1	1,8	- 3,1	- 1,4	- 2,8	- 1,3	- 1,7	- 2,9	- 4,9	- 7,1	
1986	5,3	- 0,3	0,9	1,4	- 3,8	- 0,4	- 2,6	- 1,7	- 1,3	- 2,4	- 4,5	- 7,2	
1987	7,1	- 0,8	3,2	1,2	- 4,5	- 3,1	- 4,4	- 3,2	- 0,2	- 4,0	- 4,8	- 6,4	
NETTOMAAHANMUUTTO - NETTOINVANDRING - NET IMMIGRATION													
1961-65 ¹⁾	- 3 991	- 2 357	- 153	- 300	- 631	- 62	-	- 218	- 711	- 1 576	- 1 644	- 1 925	- 13 568
1966-70 ¹⁾	- 4 511	- 718	- 242	- 3 081	- 1 042	- 326	- 375	- 917	- 1 260	- 3 083	- 3 321	- 3 079	- 21 955
1971-75	434	577	83	262	43	29	40	8	78	260	396	120	1 936
1976-80	- 2 056	- 1 001	- 101	- 907	- 300	- 91	- 133	- 257	- 281	- 743	- 669	- 955	- 7 494
1981-85	1 187	595	42	551	121	84	103	158	256	727	822	702	5 348
1985	910	274	- 31	254	99	76	67	90	153	236	245	353	2 726
1986	707	158	- 54	214	53	1	54	80	85	48	188	124	1 658
1987	731	143	- 9	43	- 2	6	16	- 38	38	- 137	18	- 142	667
O/100 KESKIVÄKILUVUSTA - PÅ 1 000 AV MEDELFOLKMÄNGDEN - PER 1 000 OF MEAN POPULATION													
1961-65	- 4,5	- 3,5	- 7,3	- 0,5	- 1,8	- 0,3	- 0,0	- 0,8	- 2,9	- 3,6	- 4,0	- 9,2	- 3,0
1966-70	- 4,7	- 1,1	- 11,6	- 5,0	- 3,0	- 1,4	- 1,9	- 3,5	- 5,2	- 7,1	- 8,0	- 14,8	- 4,8
1971-75	0,4	0,8	3,9	0,4	0,1	- 0,1	- 0,2	- 0,0	0,3	0,6	1,0	0,6	0,4
1976-80	- 1,9	- 1,4	- 4,5	- 1,4	- 0,9	- 0,4	- 0,8	- 1,0	- 1,2	- 1,7	- 1,6	- 4,9	- 1,6
1981-85	1,0	0,8	1,8	0,8	0,4	0,4	0,6	0,6	1,0	1,7	1,9	3,5	1,1
1985	0,8	0,4	- 1,3	0,4	0,3	0,4	0,4	0,4	0,6	0,5	0,6	1,8	0,6
1986	0,6	0,2	- 2,3	0,3	0,2	0,0	0,3	0,3	0,3	0,1	0,4	0,6	0,3
1987	0,6	0,2	- 0,4	0,1	- 0,0	0,0	0,1	- 0,1	0,2	- 0,3	0,0	- 0,7	0,1
VÄESTÖNLISÄYS ²⁾ - FÖKÖKNING ²⁾ - INCREASE OF POPULATION ²⁾													
1961-65	18 626	486	- 42	5 398	- 1 583	- 966	- 1 907	- 750	- 124	- 231	1 463	1 199	24 735
1966-70	15 838	2 472	- 21	3 490	- 349	- 2 107	- 2 581	- 2 241	- 1 299	- 2 095	- 2 627	- 2 792	5 688
1971-75	15 802	4 072	290	4 403	57	- 2 067	- 1 870	- 1 225	- 542	7	235	- 595	18 567
1976-80	7 599	964	105	946	- 317	- 330	- 148	186	289	1 709	2 183	- 220	12 966
1981-85	12 229	2 010	165	2 726	- 722	75	172	789	932	2 301	3 058	1 180	24 916
1985	12 864	618	17	2 680	- 1 014	- 261	- 92	283	354	660	1 204	11	17 324
1986	11 856	868	27	2 163	- 1 499	- 132	- 134	240	400	538	1 116	- 292	15 151
1987	14 386	197	124	1 518	- 1 760	- 823	- 616	- 503	371	- 522	673	- 500	12 545
O/100 KESKIVÄKILUVUSTA - PÅ 1 000 AV MEDELFOLKMÄNGDEN - PER 1 000 OF MEAN POPULATION													
1961-65	21,1	0,7	- 2,0	9,1	4,6	- 4,2	- 9,4	- 2,8	- 0,5	- 0,5	- 3,5	- 5,7	5,5
1966-70	16,4	3,7	- 1,0	5,6	- 1,0	- 9,3	- 13,3	- 8,5	- 5,3	- 4,8	- 6,4	- 13,4	1,2
1971-75	15,0	5,9	13,5	6,8	0,2	- 9,6	- 10,4	- 4,9	- 2,3	0,0	0,6	- 3,0	4,0
1976-80	6,9	1,4	4,7	1,4	- 0,9	- 1,6	- 0,8	0,7	1,2	4,0	5,3	- 1,1	2,7
1981-85	10,6	2,8	7,1	4,1	- 2,1	0,4	1,0	3,1	3,8	5,2	7,2	5,9	5,1
1985	10,9	0,9	0,7	4,0	- 3,0	- 1,2	- 0,5	1,1	1,4	1,5	2,8	0,1	3,5
1986	9,9	1,2	1,1	3,2	- 4,4	- 0,6	- 0,8	0,9	1,6	1,2	2,6	- 1,5	3,1
1987	11,9	0,3	5,2	2,2	- 5,2	- 3,9	- 3,5	- 2,0	1,5	- 1,2	1,6	- 2,5	2,5

1) Nettomaahanmuutto laskettu vähentämällä vuosien 1961-69 korjatun väkiluvun perusteella saadusta väestönlisäyksestä syntyneiden enemmyys ja maassamuuton nettomuutto - Nettoinvandringen har uträknats genom att nativitetsöverskottet och inrikes nettoflyttningen har subtraherats från den folkrökning som erhållits på basen av det korregerade folkmängdstalet för åren 1961-69 - Net immigration has been calculated by subtracting excess of births and internal net migration from the increase of population that has been calculated on the basis of the corrected population figure for 1961-69

2) Pl. aluejärjestelyt - Exkl. områdesregleringar - Excluding changes in population caused by administrative transfers

26. VÄSTÖNMUUTOKSET JA VÄKILUKU LÄÄNEITTÄIN 1987
BEFOLKNINGSRÖRELSEN OCH FOLKMÄNGD LÄNSVIS 1987
VITAL STATISTICS AND POPULATION BY PROVINCE 1987

ALUE OMRÅDE AREA	ELÄV. SYN- TY- NEET	KUOL- LEET	SYNT. ENEM- MYYS	KUNT. VÄL. MUUTTOL. OMFL. MELLAN KOMM.			KUN- NASSA- MUUTTO 1)	MAAHANMUUTO INVANDRING		MAASTAMUUTO UTVANDRING		NETTO- MAA- HANM.	VÄES- TÖN- LISÄYS	VÄKI- LUVUN KOR- JAUS	VÄKI- LUKU 31.12.1987
				TULO- MUUTTO	LÄHTÖ- MUUTTO	NETTO- MUUTTO		YHT.	POH- JOISM.	YHT.	POH- JOISM.				
KOKO VÄESTÖ - HELA BEFOLKNINGEN - WHOLE POPULATION															
KOKO MAA - HELA LANDET WHOLE COUNTRY	59827	47949	11878	201306	201306	-	480545	9142	5824	8475	5910	667	12545	413	4938602
KAUPUNGIT - STÄDER - URBAN MUUT KUNNAT - ÖVRIGA KOMMUNER - RURAL	37740	28158	9582	124623	125585	-962	357361	6727	3890	5964	3980	763	9383	47	3052373
UUDENMAAN LÄÄNI - NYLANDS LÄN	15617	10563	5054	65325	56724	8601	134077	3376	1611	2645	1415	731	14386	-96	1214775
KAUPUNGIT - STÄDER MUUT KUNNAT - ÖVRIGA KOMMUNER	12870	8651	4219	51905	45640	6265	118706	3000	1358	2311	1232	689	11173	3	989943
2747	1912	835	13420	11084	2336	15371	376	253	334	183	42	3213	-99	224832	
TURUN JA PORIN LÄÄNI - ÅBO OCH BJÖRNEBORGS LÄN	8000	7390	610	28493	29049	-556	65663	1249	809	1106	769	143	197	103	714196
KAUPUNGIT - STÄDER MUUT KUNNAT - ÖVRIGA KOMMUNER	5094	4326	768	16200	17521	-1321	49895	970	596	791	560	179	-374	115	437571
2906	3064	-158	12293	11528	765	15768	279	213	315	209	-36	571	-12	276625	
AHVENANMAAN MAAKUNTA - LANDSKAPET ÅLAND	276	220	56	869	792	77	1400	171	148	180	175	-9	124	-3	23761
KAUPUNKI - STAD MUUT KUNNAT - ÖVRIGA KOMMUNER	123	69	54	402	337	65	967	91	82	98	96	-7	112	-34	9966
153	151	2	467	455	12	433	80	66	82	79	-2	12	31	13795	
HÄMEEN LÄÄNI - TAVASTERIUS LÄN	7592	6955	637	27559	26721	838	67196	981	635	938	592	43	1518	-59	681550
KAUPUNGIT - STÄDER MUUT KUNNAT - ÖVRIGA KOMMUNER	4853	4383	470	15480	15842	-362	50485	745	452	694	449	51	159	1	432762
2739	2572	167	12079	10879	1200	16711	236	183	244	143	-8	1359	-60	248788	
KYMEN LÄÄNI - KYMMENE LÄN	3461	3710	-249	10500	12009	-1509	30455	340	166	342	216	-2	-1760	31	337254
KAUPUNGIT - STÄDER MUUT KUNNAT - ÖVRIGA KOMMUNER	2374	2423	-49	6597	7828	-1231	24318	268	130	277	168	-9	-1289	8	229448
1087	1287	-200	3903	4181	-278	6137	72	36	65	48	7	-471	23	107806	
MIKKELIN LÄÄNI - S:T MICHELIS LÄN	2186	2361	-175	8491	9145	-654	18699	152	104	146	84	6	-823	24	207927
KAUPUNGIT - STÄDER MUUT KUNNAT - ÖVRIGA KOMMUNER	1073	854	219	3913	4225	-312	11418	77	55	72	40	5	-88	-71	90690
1113	1507	-394	4578	4920	-342	7281	75	49	74	44	1	-735	95	117237	
POHJOIS-KARJALAN LÄÄNI - NORRA KARELENS LÄN	2138	1992	146	6610	7388	-778	18262	139	81	123	81	16	-616	27	176699
KAUPUNGIT - STÄDER MUUT KUNNAT - ÖVRIGA KOMMUNER	1041	920	121	3203	3823	-620	10938	69	35	70	44	-1	-500	-55	85889
1097	1072	25	3407	3565	-158	7324	70	46	53	37	17	-116	82	90810	
KUOPION LÄÄNI - KUOPIO LÄN	3021	2679	342	8865	9672	-807	26944	207	142	245	167	-38	-503	-5	255705
KAUPUNGIT - STÄDER MUUT KUNNAT - ÖVRIGA KOMMUNER	1639	1260	379	4773	4955	-182	17784	131	80	152	101	-21	176	-17	136265
1382	1419	-37	4092	4717	-625	9160	76	62	93	66	-17	-679	12	119440	
KESKI-SUOMEN LÄÄNI - MELLERSTA FINLANDS LÄN	2952	2568	384	10323	10374	-51	21572	345	279	307	235	38	371	75	248441
KAUPUNGIT - STÄDER MUUT KUNNAT - ÖVRIGA KOMMUNER	1633	1171	462	5404	5661	-257	13358	199	146	171	120	28	233	23	127562
1319	1397	-78	4919	4713	206	8214	146	133	136	115	10	138	52	120879	
VAASAN LÄÄNI - VASA LÄN	5617	4203	1414	12188	13987	-1799	32613	810	671	947	838	-137	-522	150	444405
KAUPUNGIT - STÄDER MUUT KUNNAT - ÖVRIGA KOMMUNER	2906	1917	989	6308	7644	-1336	21555	474	380	547	485	-73	-420	40	222386
2711	2286	425	5880	6343	-463	11058	336	291	400	353	-64	-102	110	222019	
OULUN LÄÄNI - ULEÅBORGS LÄN	6428	3688	2740	15037	17122	-2085	43741	697	558	679	576	18	673	63	433715
KAUPUNGIT - STÄDER MUUT KUNNAT - ÖVRIGA KOMMUNER	2942	1467	1475	7066	8089	-1023	26174	359	270	355	294	4	456	10	195898
3486	2221	1265	7971	9033	-1062	17567	338	288	324	282	14	217	53	237817	
LAPIN LÄÄNI - LAPPLANDS LÄN	2539	1620	919	7046	8323	-1277	19923	675	620	817	762	-142	-500	103	200174
KAUPUNGIT - STÄDER MUUT KUNNAT - ÖVRIGA KOMMUNER	1192	717	475	3372	4020	-648	11763	344	306	426	391	-82	-255	24	93993
1347	903	444	3674	4303	-629	8160	331	314	391	371	-60	-245	79	106181	

List of terms

Koko maa - Whole country, Kaupungit - Urban municipalities, Muut kunnat - Rural municipalities
Eläv. syntyneet - Life births, Kuolleet - Deaths, Synt. enemmys - Excess of births, Kunt. väl. muuttol. - Inter-communal migration, Tulomuutto - In-migration, Lähtömuutto - Out-migration, Nettomuutto - Net migration, Kunnassamuutto - Migration within municipalities, Maahanmuutto - Immigration, Yht. - Total, Pohjoism. - From other Nordic countries, Maastamuutto - Emigration, Pohjoism. - To other Nordic countries, Nettomaahanm. - Net immigration, Väestönlisäys - Increase of population, Väkiluvun korjaus - Correction of population, Väkiluku - Population

1) Näistä kiinteistöistä toiseen muuttoja 437 903 - Därav 437 903 flyttningar från en fastighet till en annan.
Of these 437 903 moves from one property to another

26. (JATK. - FORTS. - CONT.)

ALUE OMRÅDE AREA	ELÄV. SYN- TY- NEET	KUOL- LEET	SYNT. ENEM- MYYS	KUNT. VÄL. MUUTTOL. OMFL. MELLAN KOMM.			KUN- NASSA- MUUTTO	MAAHANMUUTTO INVANDRING		MAASTAMUUTTO UTVANDRING		NETTO- MAA- HANM.	VÄES- TÖN- LISÄYS	VÄKI- LUVUN KOR- JAUS 2)	VÄKI- LUKU
	LEV. FÖDDA	DÖDA	FÖD. ÖVER- SKOTT	TULO- MUUTTO	LÄHTÖ- MUUTTO	NETTO- MUUTTO	1)	YHT.	POH- JOISM.	YHT.	POH- JOISM.	NETTO- IN- VANDR.	FOLK- ÖKNING	KOR- RIGE- RING	FOLK- MÄNGD 31.12.1987
				IN- FLYTT- NING	UT- FLYTT- NING	NETTO- FLYTT- NING		FLYTTN. INOM KOMM.	SUMMA	FRÅN NOR- DEN	SUMMA				

RUOTSINKIELINEN VÄESTÖ - SVENSKSPRÄKIG BEFOLKNING - SWEDISH-SPEAKING POPULATION

KOKO MAA - HELA LANDET WHOLE COUNTRY	3220	3829	-609	7865	7865	-	19935	994	835	1270	1105	-276	-885	181	297591
KAUPUNGIT - STÄDER - URBAN MUUT KUNNAT - ÖVRIGA KOMMUNER - RURAL	1892	2413	-521	4951	5100	-149	14883	691	560	827	707	-136	-806	59	176729
1328	1416	-88	2914	2765	149	5052	303	275	443	398	-140	-79	122	120862	
UUDENMAAN LÄÄNI - NYLANDS LÄN	1400	2028	-628	4173	4046	127	10585	439	327	468	370	-29	-530	66	141086
KAUPUNGIT - STÄDER MUUT KUNNAT - ÖVRIGA KOMMUNER	1026	1544	-518	3069	3026	43	8879	365	264	387	307	-22	-497	30	101294
374	484	-110	1104	1020	84	1706	74	63	81	63	-7	-33	36	39792	
TURUN JA PORIN LÄÄNI - ÅBO OCH BJÖRNEBORGS LÄN	255	375	-120	785	747	38	2075	94	74	112	100	-18	-100	12	27327
KAUPUNGIT - STÄDER MUUT KUNNAT - ÖVRIGA KOMMUNER	159	216	-57	468	448	20	1431	65	50	73	65	-8	-45	24	16388
96	159	-63	317	299	18	644	29	24	39	35	-10	-55	-12	10939	
AHVENANMAAN MAAKUNTA - LANDSKAPET ÅLAND	271	210	61	764	708	56	1300	141	135	170	167	-29	88	25	22579
KAUPUNKI - STAD MUUT KUNNAT - ÖVRIGA KOMMUNER	121	64	57	347	302	45	888	78	75	91	90	-13	89	-11	9314
150	146	4	417	406	11	412	63	60	79	77	-16	-1	36	13265	
HÄMEEN LÄÄNI - TAVASTEHUS LÄN	18	49	-31	130	132	-2	173	25	23	15	6	10	-23	3	2314
KAUPUNGIT - STÄDER MUUT KUNNAT - ÖVRIGA KOMMUNER	14	38	-24	89	92	-3	156	25	23	11	6	14	-13	-1	1767
4	11	-7	41	40	1	17	-	-	4	-	-4	-10	4	547	
KYMEN LÄÄNI - KYMENE LÄN	12	29	-17	84	100	-16	113	5	4	9	8	-4	-37	-7	2056
KAUPUNGIT - STÄDER MUUT KUNNAT - ÖVRIGA KOMMUNER	7	14	-7	54	71	-17	81	3	2	8	7	-5	-29	-2	1164
5	15	-10	30	29	1	32	2	2	1	1	1	-8	-5	892	
MIKKELIN LÄÄNI - S:T MICHELS LÄN	1	1	-	17	14	3	15	2	1	1	-	1	4	5	231
KAUPUNGIT - STÄDER MUUT KUNNAT - ÖVRIGA KOMMUNER	-	1	-1	7	7	-	6	2	1	-	-	2	1	-	116
1	-	1	10	7	3	9	-	-	1	-	-1	3	5	115	
POHJOIS-KARJALAN LÄÄNI - NORRA KARELENS LÄN	-	1	-1	9	12	-3	8	-	-	-	-	-	-4	-2	104
KAUPUNGIT - STÄDER MUUT KUNNAT - ÖVRIGA KOMMUNER	-	-	-	2	10	-8	3	-	-	-	-	-	-8	-1	56
-	1	-1	7	2	5	5	-	-	-	-	-	-	4	-1	48
KUOPION LÄÄNI - KUOPIO LÄN	1	3	-2	11	13	-2	32	2	2	8	7	-6	-10	-	226
KAUPUNGIT - STÄDER MUUT KUNNAT - ÖVRIGA KOMMUNER	1	3	-2	7	13	-6	25	1	1	3	2	-2	-10	1	169
-	-	-	4	-	4	7	1	1	5	5	-4	-	-1	57	
KESKI-SUOMEN LÄÄNI - MELLERSTA FINLANDS LÄN	1	5	-4	19	26	-7	34	10	10	3	3	7	-4	2	322
KAUPUNGIT - STÄDER MUUT KUNNAT - ÖVRIGA KOMMUNER	1	3	-2	10	19	-9	26	9	9	2	2	7	-4	1	220
-	2	-2	9	7	2	8	1	1	1	1	-	-	1	102	
VAASAN LÄÄNI - VASA LÄN	1247	1121	126	1834	2000	-166	5514	260	244	469	429	-209	-249	73	100638
KAUPUNGIT - STÄDER MUUT KUNNAT - ÖVRIGA KOMMUNER	555	524	31	879	1078	-199	3326	133	126	245	221	-112	-280	15	45790
692	597	95	955	922	33	2188	127	118	224	208	-97	31	58	54848	
OULUN LÄÄNI - ULEÅBORGS LÄN	9	3	6	25	41	-16	63	6	5	9	9	-3	-13	4	451
KAUPUNGIT - STÄDER MUUT KUNNAT - ÖVRIGA KOMMUNER	5	3	2	15	21	-6	53	5	4	5	5	-	-4	4	328
4	-	4	10	20	-10	10	1	1	4	4	-3	-9	-	123	
LAPIN LÄÄNI - LAPPLANDS LÄN	5	4	1	14	26	-12	23	10	10	6	6	4	-7	-	257
KAUPUNGIT - STÄDER MUUT KUNNAT - ÖVRIGA KOMMUNER	3	3	-	4	13	-9	9	5	5	2	2	3	-6	-1	123
2	1	1	10	13	-3	14	5	5	4	4	1	-1	1	134	

27. AVIOLIITON SOLMINEET IÄN JA AIKAISEMMAN SIVIILISÄÄDYN MUKAAN 1987
 NYBLIVNA GIFTA EFTER ÄLDER OCH TIDIGARE CIVILSTÄND 1987
 NEWLY MARRIED BY AGE AND PREVIOUS MARITAL STATUS 1987

MIEHEN IKÄ MANNENS ÄLDER AGE OF MAN	NAISEN IKÄ - KVINNANS ÄLDER - AGE OF WOMAN										YHT. SUMMA TOTAL	SIITÄ MIES ULKOM ASUVA 1)	
	-19	20-24	25-29	30-34	35-39	40-44	45-49	50-54	55-59	60-			
KAIKKI AVIOLIITOT - ALLA ÄKTENSKAP - ALL MARRIAGES													
-19	273	126	12	1	-	-	-	-	-	-	-	412	7
20-24	1054	4624	921	103	24	6	-	-	-	-	-	6732	195
25-29	247	4031	4544	704	142	24	6	1	-	-	1	9700	262
30-34	49	703	2086	1335	358	76	19	8	-	-	1	4635	131
35-39	8	163	545	716	478	177	32	5	2	-	-	2126	82
40-44	4	45	127	285	336	238	85	20	7	-	-	1147	36
45-49	-	10	41	89	163	165	106	33	10	1	-	618	16
50-54	-	2	9	19	62	84	93	62	18	6	-	355	23
55-59	-	2	5	8	17	41	44	47	33	16	-	213	8
60-	-	-	2	4	8	21	32	47	64	143	-	321	15
YHTEENSÄ - SUMMA - TOTAL	1635	9706	8292	3264	1588	832	417	223	134	168	26259	775	
NAIMEN ULKOMAILLA ASUVA 2)													
	27	103	158	87	33	15	10	6	3	2	444	-	
NAIMATON MIES JA NAIMATON NAINEN - OGIFT MAN OCH OGIFT KVINNA - SINGLE MAN AND SINGLE WOMAN													
-19	273	123	12	1	-	-	-	-	-	-	-	409	
20-24	1047	4561	818	68	9	1	-	-	-	-	-	6504	
25-29	234	3867	4215	457	49	5	-	-	-	-	-	8827	
30-34	39	593	1706	927	139	9	3	-	-	-	-	3416	
35-39	6	94	298	342	166	35	3	-	-	-	-	944	
40-44	1	18	32	77	78	32	12	3	1	-	-	254	
45-49	-	3	6	13	25	15	7	-	1	-	-	70	
50-54	-	2	3	6	8	6	10	2	2	-	-	39	
55-59	-	1	-	1	3	2	3	-	4	1	-	15	
60-	-	-	-	-	-	1	4	2	4	4	-	15	
YHTEENSÄ - SUMMA - TOTAL	1600	9262	7090	1892	477	106	42	7	12	5	20493		
NAIMATON MIES JA LESKINAINEN - OGIFT MAN OCH ÄNKA - SINGLE MAN AND WIDOWED WOMAN													
-19	-	-	-	-	-	-	-	-	-	-	-	-	-
20-24	-	2	-	1	-	-	-	-	-	-	-	-	3
25-29	-	-	3	3	3	-	-	1	-	-	-	-	10
30-34	-	1	3	2	9	3	4	1	-	-	1	-	24
35-39	-	-	1	4	6	5	1	-	-	-	-	-	17
40-44	-	-	-	1	5	3	3	1	1	-	-	-	14
45-49	-	-	-	-	-	1	2	2	-	-	-	-	6
50-54	-	-	-	-	-	2	1	4	-	-	-	-	7
55-59	-	-	-	-	-	1	4	2	5	-	-	-	12
60-	-	-	-	-	-	-	1	1	3	7	-	-	12
YHTEENSÄ - SUMMA - TOTAL	-	3	7	11	23	14	13	14	6	14	105		
NAIMEN ULKOMAILLA ASUVA 2)													
	-	-	-	-	-	-	-	-	-	-	-	-	-
NAIMATON MIES JA ERONNUT NAINEN - OGIFT MAN OCH FRÅNSKILD KVINNA - WIDOWED MAN AND DIVORCED WOMAN													
-19	-	3	-	-	-	-	-	-	-	-	-	-	3
20-24	1	41	94	32	15	5	-	-	-	-	-	-	188
25-29	1	57	181	191	68	14	6	-	-	-	-	-	519
30-34	-	15	119	197	116	45	7	6	-	-	-	-	505
35-39	-	1	31	68	92	47	9	4	-	-	-	-	252
40-44	-	1	7	18	40	47	11	5	3	-	-	-	132
45-49	-	-	3	3	9	16	13	7	4	-	-	-	55
50-54	-	-	1	1	6	6	12	9	1	1	-	-	37
55-59	-	-	-	-	-	1	4	4	3	-	-	-	12
60-	-	-	-	1	-	5	1	1	1	3	-	-	12
YHTEENSÄ - SUMMA - TOTAL	2	118	436	511	346	186	63	36	12	5	1715		
LESKIMIES JA NAIMATON NAINEN - ÄNKLING OCH OGIFT KVINNA - WIDOWED MAN AND SINGLE WOMAN													
-19	-	-	-	-	-	-	-	-	-	-	-	-	-
20-24	-	-	-	-	-	-	-	-	-	-	-	-	-
25-29	-	3	-	-	-	-	-	-	-	-	-	-	3
30-34	-	-	6	2	2	-	-	-	-	-	-	-	10
35-39	-	2	2	2	-	-	-	-	-	-	-	-	6
40-44	-	1	3	5	4	2	2	-	-	-	-	-	17
45-49	-	-	1	3	1	-	1	-	-	-	-	-	6
50-54	-	-	-	-	2	2	3	-	-	-	-	-	7
55-59	-	-	1	-	2	4	1	2	1	-	-	-	11
60-	-	-	-	-	1	5	3	9	8	11	-	-	37
YHTEENSÄ - SUMMA - TOTAL	-	6	13	12	12	13	10	11	9	11	97		

1) Därav mannen bosatt i utlandet - Of which man residing abroad
 2) Kvinnan bosatt i utlandet - Woman residing abroad

MIEHEN IKÄ MANNENS ÅLDER AGE OF MAN	NAISEN IKÄ - KVINNANS ÅLDER - AGE OF WOMAN										YHT. SUMMA TOTAL	SIITÄ MIES ULKOM ASUVA 1)
	-19	20-24	25-29	30-34	35-39	40-44	45-49	50-54	55-59	60-		
LESKIMIES JA LESKINAINEN - ÄNKLING OCH ÄNKA.- WIDOWED MAN AND WIDOWED WOMAN												
-19	-	-	-	-	-	-	-	-	-	-	-	-
20-24	-	-	-	-	-	-	-	-	-	-	-	-
25-29	-	-	-	-	-	-	-	-	-	-	-	-
30-34	-	-	-	-	-	-	-	-	-	-	-	-
35-39	-	-	-	1	-	-	-	-	-	-	-	1
40-44	-	-	-	-	-	-	1	-	-	-	-	1
45-49	-	-	-	-	1	1	-	1	-	-	-	3
50-54	-	-	-	-	-	-	2	-	2	-	-	4
55-59	-	-	-	-	-	-	2	3	4	2	-	11
60-	-	-	-	-	-	-	2	7	14	73	-	96
YHTEENSÄ - SUMMA - TOTAL	-	-	-	1	1	1	7	11	20	75	-	116
LESKIMIES JA ERONNUT NAINEN - ÄNKLING OCH FRÄNSKILD KVINNA - WIDOWED MAN AND DIVORCED WOMAN												
-19	-	-	-	-	-	-	-	-	-	-	-	-
20-24	-	-	-	-	-	-	-	-	-	-	-	-
25-29	-	-	-	-	-	-	-	-	-	-	-	-
30-34	-	-	-	2	1	-	-	-	-	-	-	3
35-39	-	-	1	4	2	4	2	-	-	-	-	13
40-44	-	-	2	3	3	3	5	-	-	-	-	16
45-49	-	1	-	3	5	8	5	1	-	-	-	23
50-54	-	-	-	1	-	3	2	6	2	1	-	15
55-59	-	-	-	-	-	3	4	6	5	-	-	18
60-	-	-	-	-	-	3	6	8	13	16	-	46
YHTEENSÄ - SUMMA - TOTAL	-	1	3	13	11	24	24	21	20	17	-	134
NAINEN ULKOMAILLA ASUVA 2)	-	-	-	-	-	-	-	-	-	-	-	-
ERONNUT MIES JA NAIMATON NAINEN - FRÄNSKILD MAN OCH OCIFT KVINNA - DIVORCED MAN AND SINGLE WOMAN												
-19	-	-	-	-	-	-	-	-	-	-	-	-
20-24	6	15	4	-	-	-	-	-	-	-	-	25
25-29	12	96	106	32	6	1	-	-	-	-	-	253
30-34	9	89	188	118	32	3	1	-	-	-	-	440
35-39	2	61	171	166	65	14	1	-	-	-	-	480
40-44	3	23	66	111	79	30	6	-	-	-	-	318
45-49	-	5	26	38	37	30	10	2	1	-	-	149
50-54	-	-	5	10	18	16	8	6	2	-	-	65
55-59	-	1	4	6	4	6	9	3	2	-	-	35
60-	-	-	1	2	4	2	9	3	-	3	-	24
YHTEENSÄ - SUMMA - TOTAL	32	290	571	483	245	102	44	14	5	3	-	1789
NAINEN ULKOMAILLA ASUVA 2)	-	-	-	-	-	-	-	-	-	-	-	-
ERONNUT MIES JA LESKINAINEN - FRÄNSKILD MAN OCH ÄNKA - DIVORCED MAN AND WIDOWED WOMAN												
-19	-	-	-	-	-	-	-	-	-	-	-	-
20-24	-	-	-	-	-	-	-	-	-	-	-	-
25-29	-	-	2	-	-	-	-	-	-	-	-	2
30-34	-	-	3	1	2	1	-	-	-	-	-	7
35-39	-	-	1	8	2	9	-	-	-	-	-	20
40-44	-	-	-	1	6	5	2	-	-	-	-	14
45-49	-	-	-	2	1	7	8	2	1	-	-	21
50-54	-	-	-	-	1	2	7	5	3	2	-	20
55-59	-	-	-	-	1	3	-	3	6	3	-	16
60-	-	-	-	-	-	-	-	3	8	10	-	21
YHTEENSÄ - SUMMA - TOTAL	-	-	6	12	13	27	17	13	18	15	-	121
ERONNUT MIES JA ERONNUT NAINEN - FRÄNSKILD MAN OCH FRÄNSKILD KVINNA - DIVORCED MAN AND DIVORCED WOMAN												
-19	-	-	-	-	-	-	-	-	-	-	-	-
20-24	-	5	5	2	-	-	-	-	-	-	-	12
25-29	-	8	37	21	16	4	-	-	-	-	-	86
30-34	1	5	61	86	57	15	4	1	-	-	-	230
35-39	-	5	40	121	145	63	16	1	2	-	-	393
40-44	-	2	17	69	121	116	43	11	2	-	-	381
45-49	-	1	5	27	84	87	60	18	3	-	-	285
50-54	-	-	-	1	27	47	48	30	6	2	-	161
55-59	-	-	-	1	7	22	20	22	6	5	-	83
60-	-	-	1	1	3	5	6	13	13	16	-	58
YHTEENSÄ - SUMMA - TOTAL	1	26	166	329	460	359	197	96	32	23	-	1689

28. AVIOLIITON SOLMINEET IÄN (1-VUOTISLUOKAN), AIKAISEMMAN SIVIILISÄÄDYN JA AVIOLIITON JÄRJESTYSLUVUN MUKAAN 1987
 NYBLIVNA GIFTA EFTER ÄLDER (ETTÄRSGRUPPER), TIDIGARE CIVILSTÄND OCH ÄKTENSKAPETS ORDNINGSNUMMER 1987
 NEWLY MARRIED BY AGE (ONE-YEAR GROUPS), PREVIOUS MARITAL STATUS AND MARRIAGE ORDER 1987

IKÄ ÄLDER AGE	MIEHET - MÄN - MEN								NAISET - KVINNOR - FEMALES							
	YHT. SUMMA TOTAL	AIKAISEMPI SIV.SÄÄTY TIDIGARE CIVILSTÄND PREVIOUS MARITAL ST.			AVIOLIITON JÄRJESTYSLUKU ÄKTENSKAPETS ORDNINGSNUMMER ORDER OF MARRIAGE				YHT. SUMMA TOTAL	AIKAISEMPI SIV.SÄÄTY TIDIGARE CIVILSTÄND PREVIOUS MARITAL ST.			AVIOLIITON JÄRJESTYSLUKU ÄKTENSKAPETS ORDNINGSNUMMER ORDER OF MARRIAGE			
		NAIMAT OGIFT SINGLE	LESKI ÄNKL. WIDOW	ERONN. FRÄNSK. DIVORC.	1	2	3	4-		NAIMAT OGIFT SINGLE	LESKI ÄNKÄ WIDOW	ERONN. FRÄNSK. DIVORC.	1	2	3	4-
15	-	-	-	-	-	-	-	-	1	1	-	-	1	-	-	-
16	-	-	-	-	-	-	-	-	14	14	-	-	14	-	-	-
17	8	8	-	-	8	-	-	-	180	180	-	-	180	-	-	-
18	85	85	-	-	85	-	-	-	477	476	-	1	476	1	-	-
19	316	316	-	-	316	-	-	-	963	961	-	2	961	2	-	-
20	545	545	-	-	545	-	-	-	1242	1238	-	4	1238	4	-	-
21	872	870	-	2	870	2	-	-	1674	1663	-	11	1663	11	-	-
22	1296	1289	-	7	1289	7	-	-	2061	2034	2	25	2034	26	1	-
23	1754	1741	-	13	1741	13	-	-	2329	2289	1	39	2289	40	-	-
24	2109	2093	-	16	2093	16	-	-	2400	2334	-	66	2334	64	2	-
25	2173	2136	-	37	2136	37	-	-	2206	2124	1	81	2124	79	3	-
26	2205	2163	-	42	2163	42	-	-	1986	1887	2	97	1887	91	7	1
27	1984	1917	1	66	1917	65	2	-	1643	1525	2	116	1525	114	4	-
28	1760	1662	1	97	1662	95	3	-	1330	1172	2	156	1172	153	3	2
29	1414	1311	1	102	1311	103	-	-	1127	966	6	155	966	152	9	-
30	1322	1208	1	113	1208	111	3	-	913	740	1	172	740	164	8	1
31	1090	943	2	145	943	143	4	-	738	558	5	175	558	164	14	2
32	874	722	1	151	722	148	4	-	631	451	9	171	451	170	10	-
33	697	571	2	124	571	123	3	-	544	370	4	170	370	159	14	1
34	616	441	7	168	441	164	11	-	438	269	5	164	269	146	20	3
35	508	344	4	160	344	152	11	1	407	207	7	193	207	178	22	-
36	438	251	4	183	251	170	14	3	353	186	7	160	186	152	13	2
37	439	240	2	197	240	185	12	2	310	134	7	169	134	156	17	3
38	378	184	5	189	184	168	22	4	284	123	9	152	123	136	23	2
39	359	153	5	201	153	180	24	2	234	84	7	143	84	132	17	1
40	339	123	7	209	123	188	25	3	243	77	6	160	77	149	17	-
41	313	104	7	202	104	173	33	3	204	63	9	132	63	124	15	2
42	203	70	5	128	70	118	12	3	152	29	7	116	29	89	28	6
43	180	53	10	117	53	111	15	1	137	29	12	96	29	96	8	4
44	143	33	6	104	33	94	12	4	96	23	8	65	23	55	16	2
45	143	32	1	110	32	96	13	2	91	17	5	69	17	63	10	1
46	150	27	7	116	27	106	15	2	95	21	4	70	21	63	11	-
47	112	27	10	75	27	74	9	2	101	27	12	62	27	63	11	-
48	107	20	8	79	20	71	15	1	68	19	9	40	19	41	5	3
49	124	16	7	101	16	85	19	4	62	12	7	43	12	42	7	1
50	93	16	4	73	16	70	5	2	63	10	9	44	10	42	10	1
51	60	14	4	42	14	39	5	2	45	5	8	32	5	31	6	3
52	72	13	9	50	13	45	13	1	46	6	7	33	6	34	6	-
53	61	9	7	45	9	38	14	-	31	1	8	22	1	22	8	-
54	55	11	4	40	11	34	9	1	38	10	6	22	10	25	2	1
55	58	7	6	45	7	37	11	3	31	9	4	18	9	18	4	-
56	47	3	7	37	3	40	3	1	29	2	11	16	2	25	2	-
57	34	8	6	20	8	19	4	3	24	5	9	10	5	16	1	2
58	40	5	14	21	5	26	9	-	34	7	10	17	7	23	3	1
59	38	9	9	20	9	25	4	-	16	3	10	3	3	12	1	-
60	25	3	8	14	3	18	3	1	13	3	4	6	3	10	-	-
61	32	3	11	18	3	24	3	2	18	5	5	8	5	8	5	-
62	28	1	16	11	1	21	6	-	12	-	4	8	-	11	1	-
63	31	5	15	11	5	24	2	-	16	1	9	6	1	11	3	1
64	24	2	7	15	2	18	3	1	13	1	9	3	1	10	2	-
65	19	2	7	10	2	11	6	-	6	2	4	-	2	4	-	-
66	17	1	13	3	1	13	2	1	12	2	7	3	2	6	4	-
67	15	1	11	3	1	12	1	1	10	1	7	2	1	8	1	-
68	9	-	8	1	-	7	1	1	9	-	9	-	-	6	1	2
69	10	1	4	5	1	8	1	-	14	1	8	5	1	10	3	-
70	16	2	11	3	2	12	2	-	9	1	7	1	1	6	1	1
71	14	-	8	6	-	12	2	-	4	-	4	-	-	1	2	1
72	11	-	10	1	-	8	2	1	5	1	4	-	1	2	1	1
73	9	-	8	1	-	7	1	1	8	-	5	3	-	7	1	-
74	12	-	11	1	-	7	4	1	4	1	3	-	1	2	1	-
75	7	-	7	-	-	5	2	-	1	-	1	-	-	-	1	-
76	7	1	6	-	1	6	-	-	3	-	3	-	-	3	-	-
77	5	-	4	1	-	4	1	-	2	-	2	-	-	2	-	-
78	4	-	4	-	-	3	-	-	1	-	1	-	-	-	-	1
79	3	-	3	-	-	2	-	1	1	-	1	-	-	1	-	-
80-	16	2	12	2	2	9	4	1	7	-	7	-	-	4	3	-
YHTEENSA SUMMA TOTAL	25928	21817	358	3753	21817	3644	404	63	26259	22380	342	3537	22380	3439	388	52
KESKI-IKÄ MEDELÅLDER MEAN AGE	30,0	27,8	58,6	40,3	27,8	41,2	46,9	50,6	27,7	25,9	52,2	36,9	25,9	37,7	42,3	45,8

29. AVIOLIITON SOLMINEET SYNTYMÄVUODEN, AIKAISEMMAN SIVIILISÄÄDYN JA AVIOLIITON JÄRJESTYSLUVUN MUKAAN 1987
 NYBLIUNA GIFTA EFTER FÖDELSEÅR, TIDIGARE CIVILSTÄND OCH ÄKTENSKAPETS ORDNINGSNUMMER 1987
 NEWLY MARRIED BY YEAR OF BIRTH, PREVIOUS MARITAL STATUS AND MARRIAGE ORDER 1987

SYNTYMÄVUOSI FÖDELSEÅR YEAR OF BIRTH	MIEHET - MÄN - MEN								NAISET - KVINNOR - FEMALES							
	YHT. SUMMA TOTAL	AIKAISEMPI SIV. SÄÄTY TIDIGARE CIVILSTÄND PREVIOUS MARITAL ST.			AVIOLIITON JÄRJESTYSLUKU ÄKTENSKAPETS ORDNINGSNUMMER ORDER OF MARRIAGE				YHT. SUMMA TOTAL	AIKAISEMPI SIV. SÄÄTY TIDIGARE CIVILSTÄND PREVIOUS MARITAL ST.			AVIOLIITON JÄRJESTYSLUKU ÄKTENSKAPETS ORDNINGSNUMMER ORDER OF MARRIAGE			
		NAIMAT OGIFT SINGLE	LESKI ÄNKL. WIDOW.	ERONN. FRÄNSK. DIVORC.	1	2	3	4-		NAIMAT OGIFT SINGLE	LESKI ÄNKA WIDOW.	ERONN. FRÄNSK. DIVORC.	1	2	3	4-
1971	-	-	-	-	-	-	-	-	4	4	-	-	4	-	-	-
1970	3	3	-	-	3	-	-	-	101	101	-	-	101	-	-	-
1969	44	44	-	-	44	-	-	-	295	295	-	-	295	-	-	-
1968	161	161	-	-	161	-	-	-	705	703	-	2	703	2	-	-
1967	454	454	-	-	454	-	-	-	1121	1120	-	1	1120	1	-	-
1966	647	646	-	1	646	1	-	-	1490	1480	-	10	1480	10	-	-
1965	1126	1120	-	6	1120	6	-	-	1827	1807	1	19	1807	19	1	-
1964	1578	1570	-	8	1570	8	-	-	2279	2246	1	32	2246	33	-	-
1963	1954	1936	-	18	1936	18	-	-	2422	2372	1	49	2372	49	1	-
1962	2140	2115	-	25	2115	25	-	-	2298	2222	-	76	2222	73	3	-
1961	2245	2205	-	40	2205	40	-	-	2136	2040	2	94	2040	90	6	-
1960	2095	2049	-	46	2049	45	1	-	1769	1668	2	99	1668	95	5	1
1959	1897	1804	1	92	1804	90	3	-	1488	1342	1	145	1342	144	1	1
1958	1531	1428	1	102	1428	102	1	-	1184	1030	3	151	1030	145	8	1
1957	1360	1261	1	98	1261	97	2	-	1021	853	5	163	853	156	11	1
1956	1199	1062	3	134	1062	134	3	-	827	647	4	176	647	172	7	1
1955	973	822	1	150	822	146	5	-	671	484	8	179	484	172	14	1
1954	803	661	2	140	661	138	4	-	586	409	6	171	409	165	12	-
1953	640	500	6	134	500	133	7	-	460	300	3	157	300	147	11	2
1952	562	376	3	183	376	173	12	1	438	258	9	171	258	151	27	2
1951	446	285	3	158	285	150	10	1	367	175	4	188	175	175	17	-
1950	463	256	3	204	256	191	13	3	359	168	6	185	168	171	15	5
1949	406	209	4	193	209	179	14	4	286	125	10	151	125	136	23	2
1948	371	167	7	197	167	172	31	1	252	98	10	144	98	137	17	-
1947	345	136	4	205	136	184	21	4	234	78	4	152	78	136	19	1
1946	298	101	6	191	101	164	32	1	216	72	8	136	72	130	12	2
1945	268	87	8	173	87	155	20	6	175	44	9	122	44	106	23	2
1944	188	60	9	119	60	119	9	-	142	30	8	104	30	91	16	5
1943	167	47	6	114	47	100	16	4	136	29	11	96	29	86	17	4
1942	136	30	4	102	30	90	13	3	72	19	5	48	19	41	11	1
1941	170	34	5	131	34	121	14	1	103	19	5	79	19	74	9	1
1940	104	20	9	75	20	73	9	2	101	19	9	73	19	69	13	-
1939	120	27	8	85	27	76	15	2	74	25	11	38	25	44	4	1
1938	109	17	7	85	17	73	17	2	68	18	6	44	18	39	9	2
1937	109	15	4	90	15	78	13	3	60	9	8	43	9	41	9	1
1936	75	14	5	56	14	56	2	3	56	8	9	39	8	39	7	2
1935	68	15	8	45	15	41	11	1	41	5	7	29	5	28	6	2
1934	59	12	4	43	12	32	15	-	40	3	7	30	3	30	7	-
1933	61	7	8	46	7	44	10	-	29	4	9	16	4	20	5	-
1932	53	8	3	42	8	31	13	1	39	9	3	27	9	25	4	1
1931	59	5	9	45	5	46	4	4	31	8	8	15	8	20	3	-
1930	33	5	6	22	5	23	3	2	26	4	11	11	4	20	1	1
1929	36	6	10	20	6	20	9	1	30	6	9	15	6	21	2	1
1928	41	12	9	20	12	25	4	-	23	4	8	11	4	17	1	1
1927	27	3	9	15	3	19	4	1	17	1	10	6	1	15	1	-
1926	32	3	12	17	3	25	3	1	15	4	4	7	4	7	4	-
1925	28	1	12	15	1	23	3	1	14	4	4	6	4	9	1	-
1924	27	3	15	9	3	19	5	-	15	-	7	8	-	11	3	1
1923	33	4	14	15	4	25	3	1	15	1	11	3	1	12	2	-
1922	21	2	7	12	2	15	4	-	7	3	3	1	3	3	1	-
1921	16	2	6	8	2	11	3	-	12	2	7	3	2	9	1	-
1920	16	1	14	1	1	12	2	1	9	-	7	2	-	5	4	-
1919	13	-	11	2	-	10	2	1	11	1	9	1	1	8	1	1
1918	8	1	4	3	1	6	-	1	14	1	9	4	1	9	3	1
1917	12	1	8	3	1	10	1	-	8	1	6	1	1	5	1	1
1916	20	1	11	8	1	15	4	-	5	-	4	1	-	5	-	-
1915	11	-	10	1	-	10	-	1	6	1	5	-	1	1	3	1
1914	10	-	8	2	-	6	3	1	5	-	5	-	-	4	-	1
1913	8	-	7	1	-	5	3	-	6	-	3	3	-	4	2	-
1912	10	-	10	-	-	8	1	1	3	1	2	-	1	2	-	-
1911	8	-	8	-	-	6	2	-	2	-	2	-	-	1	1	-
1910	5	1	3	1	1	3	1	-	2	-	2	-	-	2	-	-
1909	5	-	5	-	-	4	-	1	2	-	2	-	-	2	-	-
1908	4	-	4	-	-	3	-	1	1	-	1	-	-	-	-	1
1907	3	-	2	1	-	2	1	-	1	-	1	-	-	1	-	-
1906	2	-	2	-	-	1	1	-	1	-	1	-	-	-	1	-
1905	4	2	2	-	2	2	-	-	-	-	-	-	-	-	-	-
1904	1	-	1	-	-	1	-	-	6	-	6	-	-	4	2	-
1903	2	-	2	-	-	1	1	-	-	-	-	-	-	-	-	-
1902	3	-	2	1	-	1	1	1	-	-	-	-	-	-	-	-
1900	1	-	1	-	-	1	-	-	-	-	-	-	-	-	-	-
1899	1	-	1	-	-	1	-	-	-	-	-	-	-	-	-	-
YHTEENSÄ SUMMA TOTAL	25928	21817	358	3753	21817	3644	404	63	26259	22380	342	3537	22380	3439	388	52

30. AVIOLIITON SOLMINEET IÄN JA VIHKITAVAN MUKAAN LÄÄNEITTÄIN 1987
 NYBLIVNA GIFTA EFTER ÄLDER OCH VIGSELTYP LÄNSVIS 1987
 NEWLY MARRIED BY AGE, TYPE OF WEDDING AND PROVINCE 1987

LÄÄNI LÄN PROVINCE	IKÄ - ÄLDER - AGE													YHT. SIITÄ SUMMA SIV.- TOTAL AVIOL. 1)	
	-19	20-24	25-29	30-34	35-39	40-44	45-49	50-54	55-59	60-64	65-69	70-74	75-		
M I E H E T - M Ä N - M E N															
KAIKKI AVIOLIITOT - ALLA ÄKTENSKAP - ALL MARRIAGES															
KOKO MAA - HELA LANDET WHOLE COUNTRY	409	6576	9536	4599	2122	1178	636	341	217	140	70	62	42	25928	5311
SIITÄ NAINEN ULKOM. ASUVA DÄRAV KVINNAN BOSATT I UTL. OF WHICH WOMAN RES. ABROAD	4	39	98	95	78	67	34	9	12	3	2	1	2	444	396
KAUPUNGIT - STÄDER - URBAN	251	4279	6717	3195	1504	825	450	235	158	93	49	37	26	17819	4202
MUUT KUNNAT - ÖVRIGA KOMM. RURAL	158	2297	2819	1404	618	353	186	106	59	47	21	25	16	8109	1109
UUDENMAAN - NYLANDS	79	1554	2888	1491	694	402	218	122	72	38	15	11	10	7594	2168
TURUN-PORIN - ÅBO-BJÖRNEB.	56	945	1347	625	307	158	102	44	31	18	9	6	3	3651	613
AHVENANMAA - ÅLAND	1	10	32	27	9	5	2	1	1	1	-	-	-	89	20
HÄMEEN - TAVASTEUS	65	959	1328	596	297	154	89	50	37	23	9	9	5	3621	761
KYMEN - KYMMENE	11	397	612	299	135	96	53	13	13	6	6	2	3	1646	304
MIKKELIN - S:T MICHELS	12	252	333	153	63	39	19	14	8	9	-	5	2	909	140
P-KARJALAN - N. KARELENS	10	206	313	170	65	35	13	11	7	9	5	5	1	850	170
KUOPION - KUOPIO	24	327	429	207	83	53	30	14	5	6	8	7	7	1200	183
K-SUOMEN - MELL. FINLANDS	34	319	430	197	103	46	38	14	7	5	6	1	5	1205	223
VAASAN - VASA	33	665	759	322	147	66	29	23	14	9	6	4	4	2081	266
OULUN - ULEÅBORGS	67	693	747	324	139	84	25	27	15	10	3	11	1	2146	283
LAPIN - LAPPLANDS	17	249	318	188	80	40	18	8	7	6	3	1	1	936	180
RUOTSINKIEL. - SVENSKSPR. SWEDISH SPEAKING	3	298	528	257	128	68	40	30	18	10	4	3	1	1388	257
ENSIMMÄINEN AVIOLIITTO - FÖRSTA ÄKTENSKAP - FIRST MARRIAGE															
KOKO MAA - HELA LANDET WHOLE COUNTRY	409	6538	9189	3885	1172	383	122	63	32	14	5	2	3	21817	3784
SIITÄ NAINEN ULKOM. ASUVA DÄRAV KVINNAN BOSATT I UTL. OF WHICH WOMAN RES. ABROAD	4	38	95	71	40	18	7	3	1	-	-	-	-	277	243
KAUPUNGIT - STÄDER - URBAN	251	4254	6459	2664	775	233	68	30	17	6	2	-	1	14760	2964
MUUT KUNNAT - ÖVRIGA KOMM. RURAL	158	2284	2730	1221	397	150	54	33	15	8	3	2	2	7057	820
UUDENMAAN - NYLANDS	79	1540	2773	1241	383	103	29	18	2	4	-	1	1	6174	1519
TURUN-PORIN - ÅBO-BJÖRNEB.	56	936	1297	509	141	42	24	10	5	-	2	1	-	3023	409
AHVENANMAA - ÅLAND	1	10	32	24	7	2	-	1	-	-	-	-	-	77	16
HÄMEEN - TAVASTEUS	65	955	1276	505	149	49	17	4	6	3	1	-	1	3031	549
KYMEN - KYMMENE	11	393	594	251	74	33	15	1	4	1	1	-	-	1378	206
MIKKELIN - S:T MICHELS	12	252	322	131	41	13	3	6	1	2	-	-	-	783	110
P-KARJALAN - N. KARELENS	10	206	299	148	40	13	3	4	1	-	-	-	-	724	134
KUOPION - KUOPIO	24	326	415	174	50	24	4	2	2	1	-	-	-	1022	132
K-SUOMEN - MELL. FINLANDS	34	317	416	167	56	22	9	2	3	1	-	-	-	1027	157
VAASAN - VASA	33	664	744	284	93	29	6	4	2	-	-	-	1	1860	206
OULUN - ULEÅBORGS	67	691	710	290	86	33	5	10	4	2	-	-	-	1898	207
LAPIN - LAPPLANDS	17	248	311	161	52	20	7	1	2	-	1	-	-	820	139
RUOTSINKIEL. - SVENSKSPR. SWEDISH SPEAKING	3	297	514	237	81	22	5	7	2	-	-	-	-	1168	174

1) Därav civiläktenskap - Of which civil marriages

LÄÄNI LÄN PROVINCE	IKÄ - ÅLDER - AGE													YHT. SUMMA TOTAL	SIITÄ SIV. - AVIOL. 1)
	-19	20-24	25-29	30-34	35-39	40-44	45-49	50-54	55-59	60-64	65-69	70-74	75-		
NAISET - KVINNOR - WOMEN															
KAIKKI AVIOLIITOT - ALLA ÄKTENSKAP - ALL MARRIAGES															
KOKO MAA - HELA LANDET WHOLE COUNTRY	1635	9706	8292	3264	1588	832	417	223	134	72	51	30	15	26259	5430
SIITÄ MIES ULKOM. ASUVA DÄRAV MANNEN BOSATT I UTL. OF WHICH MAN RES. ABROAD	34	282	241	103	52	31	13	9	6	3	-	1	-	775	515
KAUPUNGIT - STÄDER - URBAN	968	6463	6097	2445	1153	615	316	167	94	54	31	20	7	18430	4364
MUUT KUNNAT - ÖVRIGA KOMM. RURAL	667	3243	2195	819	435	217	101	56	40	18	20	10	8	7829	1066
UUDENMAAN - NYLANDS	306	2443	2736	1196	566	290	149	67	31	20	11	7	2	7824	2286
TURUN-PORIN - ÅBO-BJÖRNEB.	205	1446	1128	394	226	125	48	28	14	10	3	4	-	3631	604
AHVENANMAA - ÅLAND	2	25	43	18	7	3	1	1	1	-	-	-	-	101	21
HÄMEEN - TAVASTEUS	225	1392	1121	452	224	108	73	36	30	10	7	6	4	3688	792
KYMEN - KYMMENE	89	609	497	199	84	49	17	21	6	5	4	3	-	1583	258
MIKKELIN - S:T MICHELS	70	331	286	98	58	22	12	8	6	5	5	-	1	902	130
P-KARJALAN - N. KARELENS	55	347	250	97	41	19	18	5	7	7	3	1	2	852	174
KUOPION - KUOPIO	92	466	373	118	71	43	15	10	16	1	6	3	3	1217	194
K-SUOMEN - MELL. FINLANDS	105	439	391	143	67	39	21	12	3	4	1	-	1	1226	229
VAASAN - VASA	171	924	600	199	88	51	22	16	7	5	4	3	1	2091	261
OULUN - ULEÅBORGS	239	917	603	220	108	56	28	10	9	4	7	1	1	2203	291
LAPIN - LAPPLANDS	76	367	264	130	48	27	13	9	4	1	-	2	-	941	190
RUOTSINKIEL. - SVENSKSPR. SWEDISH SPEAKING	49	486	446	155	61	31	25	21	9	2	2	5	-	1292	205
ENSIMMÄINEN AVIOLIITTO - FÖRSTA ÄKTENSKAP - FIRST MARRIAGE															
KOKO MAA - HELA LANDET WHOLE COUNTRY	1632	9558	7674	2388	734	221	96	32	26	10	6	3	-	22380	4087
SIITÄ MIES ULKOM. ASUVA DÄRAV MANNEN BOSATT I UTL. OF WHICH MAN RES. ABROAD	34	276	229	74	36	8	5	2	2	1	-	-	-	667	443
KAUPUNGIT - STÄDER - URBAN	965	6346	5627	1810	545	168	73	20	18	8	6	2	-	15588	3281
MUUT KUNNAT - ÖVRIGA KOMM. RURAL	667	3212	2047	578	189	53	23	12	8	2	-	1	-	6792	806
UUDENMAAN - NYLANDS	304	2394	2543	903	280	80	37	8	8	1	1	2	-	6561	1728
TURUN-PORIN - ÅBO-BJÖRNEB.	205	1429	1043	262	88	27	8	5	3	2	-	-	-	3072	440
AHVENANMAA - ÅLAND	2	25	41	16	3	-	-	-	-	-	-	-	-	87	15
HÄMEEN - TAVASTEUS	224	1369	1033	317	86	29	18	5	6	1	2	1	-	3091	579
KYMEN - KYMMENE	89	593	444	136	36	10	4	2	1	-	-	-	-	1315	182
MIKKELIN - S:T MICHELS	70	328	268	77	29	5	1	2	-	-	-	-	-	780	98
P-KARJALAN - N. KARELENS	55	343	223	65	17	5	3	1	1	3	1	-	-	717	131
KUOPION - KUOPIO	92	464	348	88	39	13	4	1	1	-	1	-	-	1051	153
K-SUOMEN - MELL. FINLANDS	105	436	363	108	32	10	5	4	1	1	-	-	-	1065	182
VAASAN - VASA	171	908	570	144	47	19	4	3	2	-	-	-	-	1868	201
OULUN - ULEÅBORGS	239	906	561	173	51	18	8	-	3	2	1	-	-	1962	230
LAPIN - LAPPLANDS	76	363	237	99	26	5	4	1	-	-	-	-	-	811	148
RUOTSINKIEL. - SVENSKSPR. SWEDISH SPEAKING	49	480	421	125	31	9	4	2	2	1	1	1	-	1126	151

31. AVIOLIITON SOLMINEET IÄN MUKAAN PROSENTTEINA SEKÄ AVIOLIITON SOLMINEIDEN KESKI-ikä 1966-87
 NYBLIVNA GIFTA EFTER ÅLDER, PROCENT SAMT MEDELÅLDER AV NYBLIVNA GIFTA 1966-87
 NEWLY MARRIED BY AGE, PER CENT AND MEAN AGE OF THE NEWLY MARRIED 1966-87

VUOSI ÅR YEAR	YHTEENSÄ SUMMA TOTAL	IKÄ - ÅLDER - AGE								KESKI-ikä - MEDEL ÅLDER - MEAN AGE	
		-19	20-24	25-29	30-34	35-39	40-44	45-49	50-	KAIKKI VIHITYT ALLA VIGDA ALL MARRIED	NAIMATTOMAT OGIFTA SINGLE
MIEHET - MÄN - MALES											
1966-70	100,0	7,6	52,4	22,8	7,4	3,4	2,2	1,3	2,9	26,3	24,7
1971-75	100,0	4,9	49,8	28,8	7,4	3,2	1,9	1,4	2,6	26,6	25,0
1976-80	100,0	3,1	39,0	34,1	12,7	4,4	2,3	1,6	2,8	27,8	26,0
1981-85	100,0	2,3	30,2	36,2	15,7	7,3	3,1	2,0	3,2	29,2	27,1
1985	100,0	1,7	27,4	37,0	16,2	8,6	3,5	2,3	3,3	29,7	27,5
1986	100,0	1,6	25,1	36,8	17,2	8,7	4,3	2,5	3,8	30,1	27,8
1987	100,0	1,6	25,4	36,8	17,7	8,2	4,5	2,5	3,4	30,0	27,8
NAISET - KVINNOR - FEMALES											
1966-70	100,0	24,7	50,6	13,3	4,3	2,4	1,6	1,2	1,9	24,0	22,8
1971-75	100,0	19,2	50,7	18,7	4,9	2,4	1,4	1,0	1,7	24,5	23,3
1976-80	100,0	13,7	46,4	23,8	8,5	3,1	1,6	1,1	1,8	25,6	24,1
1981-85	100,0	9,2	41,4	27,7	10,9	5,2	2,2	1,4	2,0	26,8	25,0
1985	100,0	7,8	39,9	28,7	11,6	6,0	2,3	1,6	2,1	27,3	25,4
1986	100,0	6,4	37,4	30,3	12,4	6,3	3,1	1,9	2,2	27,8	25,8
1987	100,0	6,2	37,0	31,6	12,4	6,0	3,2	1,6	2,0	27,7	25,9

32. AVIOITUNEISUUSLUVUT¹⁾ IÄN JA SUKUPUOLEN MUKAAN 1971-87
GIFTERMÄLSTAL¹⁾ EFTER ÅLDER OCH KÖN 1971-87
MARRIAGE RATES¹⁾ BY AGE AND SEX 1971-87

VUOSI ÅR YEAR	15-19	20-24	25-29	30-34	35-39	40-44	45-49	50-54	55-59	60-	20-39
MIEHET - MÄN - MEN											
1971-75	8,2	101,9	126,1	67,9	37,6	23,8	18,2	14,3	12,7	5,7	98,0
1976-80	4,7	68,9	101,1	64,8	36,9	22,1	15,9	11,3	9,7	4,4	74,1
1981-85	3,4	50,5	93,4	60,5	39,0	24,7	17,5	11,4	8,8	4,2	62,4
1985	2,5	41,1	83,4	54,5	35,1	22,8	17,3	10,1	7,8	3,9	53,9
1986	2,4	36,8	79,7	55,0	33,4	25,3	17,8	12,1	8,5	4,0	51,1
1987	2,5	37,9	79,2	56,1	31,3	24,2	17,2	10,9	7,2	3,5	58,4
NAISET - KVINNOR - WOMEN											
1971-75	34,9	148,9	124,6	59,5	32,1	17,4	10,3	5,8	2,7	0,9	118,6
1976-80	22,7	110,4	106,7	59,0	30,7	16,0	9,9	5,1	2,4	0,7	92,1
1981-85	15,1	87,8	104,9	58,5	33,5	18,7	11,3	5,7	2,8	0,6	79,2
1985	11,9	72,1	92,3	53,7	29,8	16,2	11,4	5,5	2,6	0,6	67,3
1986	10,1	66,6	94,3	55,6	30,9	20,0	12,9	6,6	3,0	0,5	65,9
1987	10,4	66,0	96,7	55,1	29,6	18,8	10,8	5,8	2,9	0,5	76,0

1) Avioliiton solmineet vastaavan keskiikäiluvun 1 000 ei naimisissa olevaa kohti - Vigda på 1 000 av motsvarande medelfolkvärdens icke gifta - Newly married per 1 000 of non-married mean population in respective group

33. SOLMITUT AVIOLIITOT KUUKAUSITTAIN 1971-87
INGÅNGNA ÄKTENSKAP MÅNADSVIS 1971-87
MARRIAGES CONTRACTED BY MONTH 1971-87

KUUKAUSI MÅNAD MONTH	LUKU - ANTAL - NUMBER				PÄIVÄÄ KOHTI - PER DAG - PER DAY				1 200:N JAKAUMA ¹⁾ - FÖRDELNING AV 1 200 ¹⁾ DISTRIBUTION OF 1 200 ¹⁾			
	1971-75 ²⁾	1976-80 ²⁾	1981-85 ²⁾	1987	1971-75	1976-80	1981-85	1987	1971-75	1976-80	1981-85	1987
TAMMIKUU - JANUARI	1 193	1 485	1 331	1 195	38	48	43	39	40	58	55	54
HELMIKUU - FEBRUARI	1 583	1 520	1 395	1 189	56	54	49	42	59	66	63	59
MAALISKUU - MARS	1 906	1 738	1 542	1 122	61	56	50	36	64	68	63	50
HUHTIKUU - APRIL	2 274	2 032	1 809	1 626	76	68	60	54	80	82	76	76
TOUKOKUU - MAJ	2 562	2 179	2 200	2 019	83	70	71	65	87	85	90	91
KESÄKUU - JUNI	4 835	4 514	4 646	4 609	161	150	155	154	169	182	196	214
HEINÄKUU - JULI	4 215	4 326	4 567	4 454	136	140	147	144	143	168	187	200
ELOKUU - AUGUSTI	3 536	3 159	3 387	3 736	114	102	109	121	120	123	139	168
SYYSKUU - SEPTEMBER	2 506	2 159	1 968	1 690	84	72	66	56	88	87	83	79
LOKAKUU - OKTOBER	2 256	1 912	1 710	1 564	73	62	55	50	77	74	70	70
MARRASKUU - NOVEMBER	2 760	1 939	1 590	1 208	92	65	53	40	96	78	67	56
JOULUKUU - DECEMBER	5 245	3 316	2 721	1 847	169	107	88	60	177	129	111	83
YHTEENSÄ - SUMMA TOTAL	34 871	30 279	28 867	26 259	96	83	79	72	1 200	1 200	1 200	1 200

1) Kuukausien todellinen pituus otettu huomioon - Beaktande månaderas verkliga längd - In view of the real length of the months

2) Vuosikeskiarvo - Årsmedeltal - Annual mean

34. AVIOLIITON SOLMINEET KIELEN JA ASUINPAIKAN MUKAAN 1987
NYBLIVNA GIFTA EFTER SPRÅK OCH BONINGSORT 1987
NEWLY MARRIED BY LANGUAGE AND DOMICILE 1987

ASUINPAIKKA BONINGSORT PLACE OF RESIDENCE	MIEHEN KIELI - MANNENS SPRÅK - LANGUAGE OF MAN									YHTEENSÄ SUMMA TOTAL
	SUOMI - FINNSKA - FINNISH			RUOTSI - SVENSKA - SWEDISH			MUU - ANNAT - OTHER			
	SUOMI FINNSKA FINNISH	RUOTSI SVENSKA SWEDISH	MUU ANNAT OTHER	SUOMI FINNSKA FINNISH	RUOTSI SVENSKA SWEDISH	MUU ANNAT OTHER	SUOMI FINNSKA FINNISH	RUOTSI SVENSKA SWEDISH	MUU ANNAT OTHER	
SAMA KUNTA - SAMMA KOMMUN - SAME MUNICIPALITY	19620	344	33	459	655	3	47	3	3	21167
ERI KUNTA SAMASSA LÄÄNISSÄ - OLIKA KOMMUNER I SAMMA LÄN - DIFFERENT MUNICIPALITIES IN THE SAME PROVINCE	2326	35	2	49	141	-	3	1	-	2557
ERI LÄÄNI - OLIKA LÄN - DIFFERENT PROVINCE	1673	18	6	21	36	-	6	-	-	1760
KOKO MAA - HELA LANDET - WHOLE COUNTRY	23619	397	41	529	832	3	56	4	3	25484
MOLEMMAT KAUPUNGIKKA - BÅDA FRÅN STÄDER - BOTH FROM URBAN MUNICIPALITIES	15379	311	28	395	416	3	43	3	-	16578
MOLEMMAT MAASEUDULTA - BÅDA FRÅN LANDSBYGD - BOTH FROM RURAL MUNICIPALITIES	6274	60	11	106	313	-	8	-	3	6775
MIES KAUPUNGIKKA, NAINEN MAASEUDULTA - MANNEN FRÅN STAD, KVINNAN FRÅN LANDSBYGD - MAN FROM URBAN MUNICIPALITY, WOMAN FROM RURAL MUNICIPALITY	841	9	1	9	45	-	4	1	-	910
NAINEN KAUPUNGIKKA, MIES MAASEUDULTA - KVINNAN FRÅN STAD, MANNEN FRÅN LANDSBYGD - WOMAN FROM URBAN MUNICIPALITY, MAN FROM RURAL MUNICIPALITY	1125	17	1	19	58	-	1	-	-	1221
MIES ULKOMAILLA ASUVA - MANNEN BOSATT I UTLANDET MAN RESIDING ABROAD	233	7	-	23	25	3	450	33	1	775
NAINEN KAUPUNGIKKA - KVINNAN FRÅN STAD - WOMAN FROM URBAN MUNICIPALITY	198	6	-	16	20	2	364	24	1	631
NAINEN MAASEUDULTA - KVINNAN FRÅN LANDSBYGD WOMAN FROM RURAL MUNICIPALITY	35	1	-	7	5	1	86	9	-	144
NAINEN ULKOMAILLA ASUVA - KVINNAN BOSATT I UTLANDET WOMAN RESIDING ABROAD	89	7	313	3	6	21	2	-	3	444
MIES KAUPUNGIKKA - MANNEN FRÅN STAD - MAN FROM URBAN MUNICIPALITY	75	5	221	3	6	16	2	-	3	331
MIES MAASEUDULTA - MANNEN FRÅN LANDSBYGD MAN FROM RURAL MUNICIPALITY	14	2	92	-	-	5	-	-	-	113
YHTEENSÄ - SUMMA - TOTAL	23941	411	354	555	863	27	508	37	7	26703

35. SOLMITUT JA PURKAUTUNEET AVIOLIITOT 1961-87
INGÅNGNA OCH UPPLÖSTA ÄKTENSKAP 1961-87
CONTRACTED AND DISSOLVED MARRIAGES 1961-87

VUOSIKESKIVÄÄRVO ÅRSMEDELTA ANNUAL MEAN	SOLMITUT AVIOLIITOT INGÅNGNA ÄKTENSKAP CONTRACTED MARRIAGES		SIITÄ SIVILLI- AVIOLIITTOJA DÄRAV CIVIL- ÄKTENSKAP OF WHICH CIVIL MARRIAGES		PURKAUTUNEET AVIOLIITOT - UPPLÖSTA ÄKTENSKAP - DISSOLVED MARRIAGES							SOLMITTUVEN AVIOLIITTOJEN ENEMMYYS ÖVERSKOTT AV INGÅNGNA ÄKTENSKAP EXCESS OF CONTRACTED MARRIAGES
					YHTEENSÄ - SUMMA TOTAL		MIEHEN KUOLEMA MANNENS DÖD DEATH OF HUSBAND	VAIMON KUOLEMA HUSTRUNGS DÖD DEATH OF WIFE	AVIOERO - ÄKTENSKAPS- SKILLNAD - DIVORCE			
					o/oo1)				o/oo1)		o/oo1)	
1961-65	34 514	7,6	2 966	22 366	5,0	12 991	5 140	4 235	0,9	4,5	12,3	12 148
1966-70	40 283	8,7	3 350	25 024	5,4	14 251	5 289	5 484	1,2	5,6	13,6	15 259
1971-75	34 871	7,5	4 086	28 212	6,0	14 395	5 090	8 727	1,9	8,4	25,0	6 659
1976-80	30 279	6,4	5 175	29 098	6,1	14 238	4 809	10 051	2,1	9,5	33,2	1 181
1981-85	28 867	5,9	5 243	28 116	5,8	13 759	4 819	9 538	2,0	9,0	33,0	751
1978	29 760	6,3	5 136	29 418	6,2	14 253	4 796	10 369	2,2	9,8	34,8	342
1979	29 277	6,1	5 239	29 030	6,1	14 022	4 817	10 191	2,1	9,7	34,8	247
1980	29 388	6,1	5 230	27 926	5,8	13 785	4 677	9 464	2,0	9,0	32,2	1 462
1981	30 100	6,3	5 532	28 085	5,9	13 812	4 776	9 497	2,0	9,0	31,5	2 015
1982	30 459	6,3	5 434	28 001	5,8	13 494	4 802	9 705	2,0	9,2	31,9	2 458
1983	29 474	6,1	5 431	28 358	5,8	13 732	4 856	9 770	2,0	9,2	33,1	1 116
1984	28 550	5,8	5 341	28 062	5,7	13 593	4 817	9 652	2,0	9,1	33,8	488
1985	25 751	5,3	4 477	28 072	5,7	14 165	4 843	9 064	1,8	8,6	35,2	-2 321
1986	25 820	5,2	5 171	28 249	5,7	13 488	5 019	9 742	2,0	9,2	37,7	-2 429
1987	26 259	5,3	5 430	28 690	5,8	13 551	5 029	10 110	2,0	9,6	38,5	-2 431

- 1) o/oo keskväkiluvusta - På 1 000 av medelfolkmängden - Per 1 000 of mean population
2) o/oo naimisissa olevista naisista - På 1000 av gifta kvinnor - Per 1000 of married women
3) o/o solmituista avioliitoista - På 100 av ingångna äktenskap - Per 100 of contracted marriages

36. PURKAUTUNEET AVIOLIITOT PUOLISOIDEN MEDIAANI-ÄN JA AVIOLIITON MEDIAANIKESTOAJAN MUKAAN 1971-87
UPPLÖSTA ÄKTENSKAP EFTER MAKARNAS MEDIANÅLDER OCH ÄKTENSKAPETS MEDIANVARAKTIGHET 1971-87
DISSOLVED MARRIAGES BY MEDIAN AGE OF SPOUSES AND MEDIAN DURATION OF MARRIAGE 1971-87

VUOSI ÅR YEAR	MIEHEN KUOLEMA - MANNENS DÖD - DEATH OF HUSBAND			VAIMON KUOLEMA - HUSTRUNGS DÖD - DEATH OF WIFE			AVIOERO - ÄKTENSKAPSSKILLNAD - DIVORCE		
	MIEHEN IKÄ MANNENS ÅLDER AGE OF HUSBAND	VAIMON IKÄ HUSTRUNGS ÅLDER AGE OF WIFE	AVIOLIITON KESTOAIKA ÄKTENSKAPETS VARAKTIGHET DURATION OF MARRIAGE	MIEHEN IKÄ MANNENS ÅLDER AGE OF HUSBAND	VAIMON IKÄ HUSTRUNGS ÅLDER AGE OF WIFE	AVIOLIITON KESTOAIKA ÄKTENSKAPETS VARAKTIGHET DURATION OF MARRIAGE	MIEHEN IKÄ MANNENS ÅLDER AGE OF HUSBAND	VAIMON IKÄ HUSTRUNGS ÅLDER AGE OF WIFE	AVIOLIITON KESTOAIKA ÄKTENSKAPETS VARAKTIGHET DURATION OF MARRIAGE
1971-75	65,84	61,69	33,69	67,19	66,08	36,91	34,24	31,97	8,92
1976-80	67,70	63,64	35,73	68,64	67,46	38,15	35,00	33,16	10,24
1981-85	69,72	65,57	38,67	70,66	69,44	40,60	36,99	34,87	11,35
1978	67,79	63,67	35,67	68,68	67,54	38,26	34,97	33,12	10,24
1979	68,05	63,94	35,99	69,03	67,81	38,42	35,46	33,59	10,72
1980	68,63	64,64	36,89	69,62	68,44	39,30	35,94	33,95	10,98
1981	68,78	64,74	37,30	69,80	68,56	39,65	36,13	34,06	10,87
1982	69,17	65,11	37,81	70,54	69,26	39,85	36,55	34,38	11,21
1983	70,06	65,73	38,94	70,55	69,27	40,53	37,13	34,90	11,39
1984	69,90	65,75	39,06	71,21	70,01	41,50	37,21	35,34	11,61
1985	70,63	66,46	40,11	71,22	70,18	41,50	37,70	35,78	11,70
1986	70,31	66,18	40,43	71,55	70,35	42,19	38,11	36,11	11,63
1987	70,77	66,85	41,15	71,33	69,98	42,40	38,38	36,40	12,11

37. AVIOEROT PUOLISOIDEN NAIMISIINMENOIÄN MUKAAN 1987
ÄKTENSKAPSSKILLNADER EFTER MAKARNAS ÅLDER VID ÄKTENSKAPETS INGÅENDE 1987
DIVORCES BY AGE OF SPOUSES AT TIME OF MARRIAGE 1987

MIEHEN NAIMISIINMENOIKÄ MANNENS ÅLDER VID ÄKT. ING. AGE OF HUSB. AT TIME OF MARR.	VAIMON NAIM.MENOIKÄ - HUSTRUNGS ÅLDER VID ÄKT. ING. - AGE OF WIFE AT TIME OF MARRIAGE											TUNT. OKÄND UNKN.	YHT. SUMMA TOTAL		
	-19	20-24	25-29	30-34	35-39	40-44	45-49	50-54	55-59	60-64	65-69			70-	
-19	486	208	22	-	-	-	-	-	-	-	-	-	-	-	716
20-24	1586	2968	377	61	10	1	-	-	-	-	-	-	-	-	5003
25-29	322	1382	700	190	56	9	2	-	-	-	-	-	-	-	2661
30-34	36	262	298	186	90	24	7	3	-	-	-	-	-	-	966
35-39	12	53	105	134	69	35	11	1	2	-	-	-	-	-	422
40-44	1	17	37	36	40	34	16	1	1	-	-	-	-	-	183
45-49	-	4	17	16	20	20	19	3	-	-	-	-	-	-	99
50-54	1	2	4	1	8	4	12	5	2	-	-	-	1	-	40
55-59	-	-	1	2	2	7	6	5	4	5	-	-	-	-	32
60-64	-	-	-	2	1	1	1	6	2	2	-	-	-	-	14
65-69	-	-	-	-	1	1	1	-	5	4	1	-	-	-	13
70-	-	-	-	-	-	-	-	-	-	2	4	1	-	-	7
TUNT. - OKÄND - UNKNOWN	-	-	-	-	-	-	-	-	-	-	-	-	-	-	14
YHTEENSÄ - SUMMA - TOTAL	2444	4896	1561	628	296	136	75	24	16	13	5	2	-	-	10110

TUOMIOISTUIMEN PÄÄTÖKSELLÄ PURETUT AVIOLIITOT GENOM DOMSTOLS BESLUT UPPLOSTA AKTENS KAP MARRIAGES DISSOLVED BY JUDGEMENT OF COURT										YHTEENSÄ SUMMA TOTAL													
VAIMON NAIMISIINMENOIKÄ HUSTRUNS ÅLDER VID AKTENS KAPETS INGÅENDE AGE OF WIFE AT TIME OF MARRIAGE										YHTEENSÄ SUMMA TOTAL		VAIMON NAIMISIINMENOIKÄ HUSTRUNS ÅLDER VID AKTENS KAPETS INGÅENDE AGE OF WIFE AT TIME OF MARRIAGE										YHTEENSÄ SUMMA TOTAL	
-19	20-24	25-29	30-34	35-39	40-44	45-49	50-	TUNT. OKÄND UNKNOWN		-19	20-24	25-29	30-34	35-39	40-44	45-49	50-	TUNT. OKÄND UNKNOWN					
2	6	2	9	3	-	1	-	-	23	3	10	4	14	6	3	7	11	-	58				
23	46	24	22	7	16	5	3	-	146	25	54	30	28	16	20	6	21	-	200				
57	123	75	32	31	10	8	8	-	344	59	128	85	37	41	17	17	25	-	409				
91	212	89	64	39	12	6	9	-	522	92	218	94	67	48	19	10	25	-	573				
124	254	93	49	22	20	5	5	-	572	128	263	99	57	26	26	10	21	-	630				
113	268	110	46	22	8	9	5	-	581	115	277	116	51	30	12	13	29	-	643				
91	232	105	64	29	11	5	1	-	538	91	246	121	70	33	19	12	24	-	616				
89	198	113	40	18	7	4	7	-	476	90	211	128	50	24	8	12	23	-	546				
68	221	83	51	22	3	2	4	-	454	76	232	97	57	24	5	10	26	-	527				
62	191	86	27	16	6	3	7	-	398	68	207	100	32	22	9	7	31	-	476				
80	200	74	36	8	6	1	-	-	405	83	217	87	41	13	10	7	13	-	471				
101	194	84	24	11	4	4	3	-	425	104	214	98	34	17	10	9	23	-	509				
108	182	52	20	9	1	3	2	-	377	109	208	73	26	12	6	6	24	-	464				
75	189	62	12	9	4	2	1	-	354	77	209	80	19	20	8	5	12	-	430				
89	172	51	16	6	1	2	1	-	338	99	192	67	24	15	9	7	22	-	435				
457	891	166	48	19	14	7	3	-	1 605	510	1 109	251	108	74	70	55	114	-	2 291				
446	606	141	28	13	9	8	1	-	1 252	543	860	288	139	88	85	66	71	-	2 140				
200	377	67	25	6	2	-	-	-	677	323	783	322	186	103	82	68	58	-	1 925				
107	195	52	10	5	1	-	-	-	370	283	808	489	230	134	99	58	35	-	2 136				
61	139	32	5	1	1	-	-	-	239	1 331	5 790	3 680	1 495	541	192	57	13	-	13 099				
-	-	-	-	-	-	-	-	14	14	8	-	-	-	-	-	-	-	104	112				
2 444	4 896	1 561	628	296	136	75	60	14	10 110	4 217	12 236	6 309	2 765	1 287	709	442	621	104	28 690				

40. AVIOERON SAANEET SUKUPUOLEN JA IÄN MUKAAN KESKIVÄKILUVUN 1 000 NAIMISSA OLEVAA KOHTI 1966-87
 NYBLIVNA FRÄNSKILDA EFTER KÖN OCH ÅLDER PÅ 1 000 AV MEDELFOLKHÄNGDENS GIFTA 1966-87
 NEWLY DIVORCED BY SEX AND AGE PER 1 000 OF MARRIED POPULATION 1966-87

VUOSI ÅR YEAR	IKÄ - ÅLDER - AGE												YHTEENSÄ SUMMA TOTAL
	15-19	20-24	25-29	30-34	35-39	40-44	45-49	50-54	55-59	60-64	65-69	70-	
MIEHET - MÄN - MALES													
1966-70	4,6	10,7	10,2	8,6	7,1	6,0	4,8	3,5	2,5	1,8	1,2	0,7	5,6
1971-75	7,3	14,4	16,8	13,5	10,9	8,8	7,1	4,8	3,2	2,2	1,5	0,9	8,4
1976-80	7,3	16,2	17,6	15,9	13,4	11,1	8,4	5,9	3,5	2,5	1,5	0,9	9,6
1981-85	8,2	15,8	16,3	14,9	13,1	11,3	9,0	6,0	3,7	2,4	1,5	0,7	9,0
1983	3,9	15,3	16,5	15,0	13,2	11,4	9,8	6,2	3,8	2,6	1,8	0,6	9,2
1984	14,4	15,8	16,4	15,2	13,4	11,1	9,1	6,2	3,9	2,4	1,5	0,8	9,1
1985	8,7	15,4	15,5	13,8	12,7	11,2	8,8	5,8	3,5	2,4	1,5	0,7	8,5
1986	3,3	20,1	15,9	14,8	14,0	12,5	9,7	6,1	4,1	2,3	1,4	0,7	9,2
1987	8,5	21,4	18,9	16,4	14,9	11,6	10,2	7,1	4,3	2,2	1,4	0,7	9,6
NAISET - KVINNOR - FEMALES													
1966-70	6,0	10,7	9,5	7,7	6,3	5,3	4,2	3,2	2,4	1,6	0,9	0,5	5,6
1971-75	8,4	15,9	15,7	11,9	9,7	7,9	5,7	4,0	2,8	2,0	1,2	0,7	8,4
1976-80	11,9	18,1	17,0	14,5	12,0	9,9	7,1	4,7	2,8	2,0	1,3	0,8	9,5
1981-85	11,9	17,8	15,9	13,7	12,1	10,2	7,6	4,7	2,9	1,8	1,3	0,7	9,0
1983	11,0	17,8	16,7	13,8	12,2	10,5	7,9	4,7	3,2	1,9	1,2	0,7	9,2
1984	10,2	17,9	16,1	13,8	12,6	10,2	8,0	4,7	2,8	1,9	1,2	0,8	9,1
1985	12,7	16,0	14,3	13,2	11,8	9,9	7,5	4,7	3,0	1,5	1,4	0,6	8,5
1986	13,7	20,5	15,7	14,1	12,9	11,0	8,5	5,2	2,7	1,8	1,2	0,6	9,2
1987	18,6	22,6	17,3	15,6	13,8	10,5	9,1	5,4	3,1	2,0	1,0	0,4	9,6

41. AVIOERÖT AVIOLIITON KESTOAJAN MUKAAN 1966-87
 ÄKTENSKAPSSKILLNADER EFTER ÄKTENSKAPETS VARAKTIGHET 1966-87
 DIVORCES BY DURATION OF MARRIAGE 1966-87

AVIOLIITON KESTOAIKA ÄKTENSKAPETS VARAKTIGHET DURATION OF MARRIAGE	LUKU - ANTAL - NUMBER						%					
	1966-70 ¹⁾	1971-75 ¹⁾	1976-80 ¹⁾	1981-85 ¹⁾	1986	1987	1966-70	1971-75	1976-80	1981-85	1986	1987
0	57	55	83	85	69	84	1,0	0,6	0,8	0,9	0,7	0,8
1	206	245	261	258	247	228	3,8	2,8	2,6	2,7	2,5	2,3
2	407	484	487	443	432	432	7,4	5,6	4,9	4,6	4,4	4,3
3	439	634	602	539	568	590	8,0	7,3	6,0	5,6	5,8	5,8
4	413	710	643	562	642	591	7,5	8,1	6,4	5,9	6,6	5,8
0-4	1 522	2 128	2 076	1 887	1 958	1 925	27,7	24,4	20,7	19,8	20,1	19,0
5	367	663	633	536	565	547	6,7	7,6	6,3	5,6	5,8	5,4
6	332	626	589	505	464	532	6,1	7,2	5,9	5,3	4,8	5,3
7	267	535	565	450	417	472	4,9	6,1	5,6	4,7	4,3	4,7
8	250	448	526	448	417	417	4,5	5,1	5,2	4,7	4,3	4,1
9	230	386	508	423	419	371	4,2	4,4	5,1	4,4	4,3	3,7
5-9	1 446	2 658	2 821	2 361	2 282	2 339	26,4	30,4	28,1	24,8	23,4	23,1
10-14	931	1 460	1 914	1 807	1 768	1 861	17,0	16,7	19,0	18,9	18,1	18,4
15-19	676	1 008	1 264	1 431	1 550	1 610	12,3	11,6	12,6	15,0	15,9	15,9
20-24	518	741	918	989	1 028	1 158	9,5	8,5	9,1	10,4	10,6	11,5
25-29	232	457	552	554	604	649	4,2	5,2	5,5	5,8	6,2	6,4
30-	159	253	424	495	539	554	2,9	2,9	4,2	5,2	5,5	5,5
TUNTEMATON - OKÄND - UNKNOWN	-	22	82	14	13	14	-	0,3	0,8	0,1	0,1	0,1
YHTEENSÄ - SUMMA - TOTAL	5 484	8 727	10 051	9 538	9 742	10 110	100,0	100,0	100,0	100,0	100,0	100,0

1) Vuosikeskiarvo - Årsmedelta) - Annual mean

42. AVIOERÖT PUOLISOIDEN IÄN JA AVIOLIITON KESTOAJAN MUKAAN 1987
 ÄKTENSKAPSSKILLNADER EFTER MAKARNAS ÅLDER OCH ÄKTENSKAPETS VARAKTIGHET 1987
 DIVORCES BY AGE OF SPOUSES AND DURATION OF MARRIAGE 1987

IKÄ ÅLDER AGE	AVIOLIITON KESTOAIKA - ÄKTENSKAPETS VARAKTIGHET - DURATION OF MARRIAGE													YHT. SUMMA TOTAL	R	
	0	1	2	3	4	5	6	7	8	9	10-14	15-19	20-			TUNT. OKÄND UNKN.
MIEHET - MÄN - MEN																
-19	-	2	-	-	-	-	-	-	-	-	-	-	-	-	2	-
20-24	20	55	85	76	60	19	7	-	-	-	-	-	-	-	322	5
25-29	25	75	162	235	244	206	150	101	51	29	18	-	-	-	1296	29
30-34	9	40	80	142	157	164	196	199	190	179	560	22	-	-	1938	67
35-39	17	20	48	69	63	85	106	103	105	98	845	629	29	1	2218	79
40-44	6	16	30	33	36	33	39	34	42	37	277	694	461	1	1739	98
45-49	4	10	14	9	14	20	15	17	12	12	98	164	737	6	1132	60
50-54	1	3	2	14	8	13	7	9	5	10	31	47	546	3	699	36
55-59	2	2	4	3	5	4	5	5	3	5	17	30	333	1	419	24
60-64	-	2	2	5	3	3	4	-	1	-	7	12	147	1	187	14
65-69	-	2	2	1	1	-	2	-	2	1	3	6	72	1	93	9
70-74	-	1	2	1	-	-	-	3	4	-	2	5	23	-	41	2
75-	-	-	1	2	-	-	1	1	2	-	3	1	13	-	24	1
YHTEENSÄ SUMMA - TOTAL	84	228	432	590	591	547	532	472	417	371	1861	1610	2361	14	10110	424
R	3	7	15	14	22	16	22	15	17	15	79	76	122	1	424	424
NAISET - KVINNOR - WOMEN																
-19	8	15	6	-	-	-	-	-	-	-	-	-	-	-	29	1
20-24	28	77	162	189	156	81	37	5	2	-	-	-	-	-	737	23
25-29	11	58	120	210	248	239	225	193	113	85	135	-	-	-	1637	46
30-34	20	25	68	74	109	121	162	162	186	184	842	114	-	1	2068	82
35-39	7	22	38	55	38	57	53	60	54	63	618	905	112	-	2082	82
40-44	5	16	20	32	20	26	31	32	34	24	149	448	687	2	1526	60
45-49	3	7	7	14	9	14	13	10	11	10	69	82	724	7	980	48
50-54	-	4	5	6	7	7	6	5	6	3	25	31	409	2	516	24
55-59	1	2	1	4	3	1	-	3	2	1	11	11	243	1	284	11
60-64	-	2	2	4	-	-	2	-	3	1	10	14	123	-	161	5
65-69	-	-	2	-	1	-	2	1	4	-	-	4	45	-	60	1
70-74	-	-	1	2	-	-	-	1	1	-	-	1	13	1	20	1
75-	1	-	-	-	-	-	1	-	1	-	2	-	5	-	10	-
YHTEENSÄ SUMMA - TOTAL	84	228	432	590	591	547	532	472	417	371	1861	1610	2361	14	10110	384
R	3	8	17	12	22	15	22	18	12	12	70	62	109	2	384	384

43. AVIO- JA ASUMUSEROT LÄÄNEITTÄIN 1976-87
 ÄKTENSKAPS- OCH HEMSKILLNADER LÄNSVIS 1976-87
 DIVORCES AND JUDICIAL SEPARATIONS BY PROVINCE 1976-87

LÄÄNI LÄN PROVINCE	AVIOEROT - ÄKTENSKAPSSKILLNADER DIVORCES										ASUMUSEROT - HEMSKILLNADER JUDICIAL SEPARATIONS				
	1976-80 ¹⁾	1981-85 ¹⁾	1985	1986	1987	1976-80	1981-85	1985	1986	1987	1976-80 ¹⁾	1981-85 ¹⁾	1985	1986	1987
	LUKU - ANTAL - NUMBER					o/oo ²⁾					LUKU - ANTAL - NUMBER				
KOKO MAA - HELA LANDET WHOLE COUNTRY	10 051	9 538	9 064	9 742	10 110	2,12	1,97	1,85	1,98	2,05	5 974	6 129	5 658	8 428	5 843
KAUPUNGIT ³⁾ - STÄDER ³⁾ URBAN	7 698	7 178	6 671	7 350	7 556	2,72	2,47	2,28	2,42	2,48	4 528	4 607	4 214	6 059	4 341
MUUT KUNNAT - ÖVRIGA KOMMUNER RURAL	2 353	2 360	2 393	2 392	2 554	1,22	1,21	1,21	1,27	1,36	1 446	1 522	1 444	2 369	1 502
UUDENMAAN - NYLANDS	3 434	3 111	2 923	3 019	3 138	3,10	2,69	2,47	2,53	2,60	1 808	1 788	1 601	2 377	1 644
TURUN-PORIN - ÅBO-BJÖRNEBORGS	1 425	1 345	1 216	1 406	1 485	2,03	1,90	1,71	1,97	2,08	957	927	866	1 158	900
AHVENANMAA - ÅLAND	38	32	28	29	24	1,71	1,39	1,19	1,23	1,01	28	22	23	38	28
HÄMEEN - TAVASTEHUS	1 541	1 456	1 324	1 508	1 502	2,33	2,17	1,96	2,22	2,21	962	946	821	1 260	863
KYMEN - KYMENE	767	715	706	717	724	2,22	2,09	2,07	2,11	2,14	464	475	425	633	417
MIKKELIN - S:T MICHELS	340	322	301	313	378	1,62	1,54	1,44	1,50	1,81	206	209	196	271	204
POHJOIS-KARJALAN-NORRA KARELENS KUOPIO - KUOPIO	274	270	304	311	312	1,55	1,52	1,71	1,75	1,76	176	193	184	262	187
KESKI-SUOMEN-MELLERSTA FINLANDS	435	414	392	467	438	1,80	1,69	1,58	1,88	1,76	261	286	254	363	254
VAASAN - VASA	453	490	492	525	573	1,06	1,11	1,11	1,18	1,29	290	353	365	542	358
OULUN - ULEÅBORGS	604	643	660	681	717	1,47	1,51	1,53	1,57	1,65	359	438	452	710	462
LAPIN - LAPPLANDS	345	333	329	365	363	1,77	1,68	1,64	1,82	1,81	205	228	222	401	249

- 1) Vuosikeskiarvo - Årsmedeltal - Annual mean
 2) o/oo keskiarvokuvusta - På 1 000 av medelfolkmängden - Per 1 000 of mean population
 3) Ml. kauppalat vuonna 1976 - Inkl. köpingarna år 1976

44. ELÄVÄNÄ JA KUOLLEENA SYNTYNEET AVIOISUUDEN JA SUKUPUOLEN MUKAAN 1961-87
 LEVANDE FÖDDA OCH DÖDFÖDDA EFTER LEGITIMITET OCH KÖN 1961-87
 LIVE BIRTHS AND STILLBIRTHS BY LEGITIMACY AND SEX 1961-87

VUOSIKESKIARVO ÅRSMEDELTA ANNUAL MEAN	ELÄVÄNÄ SYNTYNEET - LEVANDE FÖDDA - LIVE BIRTHS							KUOLLEENA SYNTYNEET - DÖDFÖDDA - STILLBIRTHS ¹⁾							
	YHTEENSÄ SUMMA TOTAL		AVIOLAPSET I ÄKTENSKAP LEGITIMATE		AVIOTTOMAT UTOM ÄKTENSKAP ILLEGITIMATE			YHTEENSÄ SUMMA TOTAL		AVIOLAPSET I ÄKTENSKAP LEGITIMATE		AVIOTTOMAT UTOM ÄKTENSKAP ILLEGITIMATE			
	MS	M	MS	M	MS	g ²⁾	M	MS	o/oo ³⁾	M	MS	M	MS	g ⁴⁾	M
1961-65	80 803	41 355	77 378	39 615	3 425	4,2	1 740	1 053	12,9	568	982	528	71	6,7	40
1966-70	72 130	36 885	68 312	34 924	3 818	5,3	1 961	714	9,8	381	643	340	71	9,9	41
1971-75	60 982	31 287	56 158	28 806	4 824	7,9	2 481	450	7,3	234	402	210	48	10,7	24
1976-80	64 596	33 068	57 055	29 210	7 541	11,7	3 858	312	4,8	161	266	137	46	14,7	24
1981-85	64 868	33 179	55 480	33 179	9 388	14,5	4 817	258	4,0	136	210	109	49	18,8	27
1978	63 983	32 838	56 720	29 164	7 263	11,4	3 674	314	4,9	168	271	144	43	13,7	24
1979	63 428	32 223	55 825	28 326	7 603	12,0	3 897	269	4,2	140	230	118	39	14,5	22
1980	63 064	32 349	54 817	28 098	8 247	13,1	4 251	266	4,2	144	222	121	44	16,5	23
1981	63 469	32 453	55 038	28 142	8 431	13,3	4 311	260	4,1	145	214	123	46	17,7	22
1982	66 106	34 005	57 099	29 427	9 007	13,6	4 578	263	4,0	124	218	98	45	17,1	26
1983	66 892	34 194	57 506	29 266	9 386	14,0	4 928	268	4,0	132	225	108	43	16,0	24
1984	65 076	33 230	55 251	28 203	9 825	15,1	5 027	260	4,0	144	201	116	59	22,7	28
1985	62 796	32 012	52 504	26 772	10 292	16,4	5 240	241	3,8	133	191	99	50	20,7	34
1986	60 632	31 035	49 701	25 391	10 931	18,0	5 644	193	3,2	94	143	67	50	25,9	27
1987	59 827	30 631	48 360	24 842	11 467	19,2	5 789	305	5,1	162	248	131	57	18,7	31

- 1) Kuolleena syntyneet, joilla raskauden kesto vähintään 22 viikkoa (aikaisemmin vähintään 28 viikkoa)
 Dödfödda efter en graviditetstid på minst 22 veckor (tidigare minst 28 veckor)
 Stillbirths after a pregnancy lasting at least 22 weeks (earlier at least 28 weeks)
 2) % elävänä syntyneistä - % av levande födda - Per cent of live births
 3) o/oo syntyneistä - På 1 000 födda - Per 1 000 births
 4) % kuolleena syntyneistä - % av dödfödda - Per cent of stillbirths

45. ELÄVÄNÄ SYNTYNEET AVIOISUUDEN, ÄIDIN SYNTYMÄVUODEN, IÄN JA SIVIILISÄÄDYN MUKAAN 1987
 LEVANDE FÖDDA EFTER LEGITIMITET, MODERNIS FÖDELSEÅR, ÅLDER OCH CIVILSTÅND 1987
 LIVE BIRTHS BY LEGITIMACY, YEAR OF BIRTH, AGE AND MARITAL STATUS OF MOTHER 1987

ÄIDIN SYNTYMÄVUOSI MODERNIS FÖDELSEÅR YEAR OF BIRTH OF MOTHER	ÄIDIN IKÄ MODERNIS ÅLDER AGE OF MOTHER	KAIKKI LAPSET ALLA BARN ALL CHILDREN	AVIOLAPSET - I ÄKTENSKAP - LEGITIMATE			AVIOTTOMAT - UTOM ÄKTENSKAP - ILLEGITIMATE						
			ÄIDIN SIVIILISÄÄTY - MODERNIS CIVILSTÅND - MARITAL STATUS OF MOTHER			YHTEENSÄ SUMMA TOTAL	NAIMISSA GIFT MARRIED	LESKI ÄNKA WIDOWED	YHTEENSÄ SUMMA TOTAL	NAIMATON OGIFT SINGLE	LESKI ÄNKA WIDOWED	ERONNUT FRÄNSK. DIVORCED
1973												
1972	13	1	-	-	-	-	1	1	-	-		
	14	2	-	-	-	-	2	2	-	-		
	15	10	-	-	-	-	10	10	-	-		
1971	15	12	1	1	-	-	11	11	-	-		
	16	17	3	3	-	-	14	14	-	-		
1970	16	45	6	6	-	-	39	39	-	-		
	17	107	23	23	-	-	84	84	-	-		
1969	17	152	36	36	-	-	116	114	-	2		
	18	259	87	87	-	-	172	172	-	-		
1968	18	300	117	117	-	-	183	183	-	-		
	19	469	212	212	-	-	257	254	-	3		
1967	19	550	252	252	-	-	298	292	-	6		
	20	683	328	328	-	-	355	352	-	3		
1966	20	798	450	450	-	-	348	344	-	4		
	21	904	511	511	-	-	393	379	1	13		
1965	21	1042	673	672	1	-	369	358	-	11		
	22	1124	744	744	-	-	380	363	-	17		
1964	21	1	1	1	-	-	-	-	-	-		
	22	1260	865	863	2	-	395	383	-	12		
	23	1403	1001	1001	-	-	402	377	1	24		
1963	22	2	-	-	-	-	2	2	-	-		
	23	1558	1210	1209	1	-	348	337	-	11		
	24	1718	1335	1335	-	-	383	350	2	31		
1962	23	2	2	2	-	-	-	-	-	-		
	24	1880	1508	1508	-	-	372	335	-	37		
	25	2006	1637	1637	-	-	369	328	2	39		
1961	25	2113	1727	1727	-	-	386	347	1	38		
	26	2307	1922	1922	-	-	385	341	1	43		
1960	26	2218	1894	1893	1	-	324	281	1	42		
	27	2329	1975	1975	-	-	354	309	4	41		
1959	26	2	2	2	-	-	-	-	-	-		
	27	2307	1983	1981	2	-	324	282	5	37		
	28	2308	2013	2013	-	-	295	246	3	46		
1958	26	1	1	1	-	-	-	-	-	-		
	28	2127	1849	1849	-	-	278	226	3	49		
	29	2089	1807	1807	-	-	282	220	2	60		
1957	27	2	2	2	-	-	-	-	-	-		
	29	2081	1788	1788	-	-	293	237	5	51		
	30	2066	1779	1778	1	-	287	216	1	70		
1956	29	1	1	1	-	-	-	-	-	-		
	30	2012	1731	1730	1	-	281	212	4	65		
	31	1884	1620	1620	-	-	264	195	4	65		
1955	31	1738	1546	1546	-	-	192	130	2	60		
	32	1539	1335	1335	-	-	204	134	8	62		
1954	30	1	1	1	-	-	-	-	-	-		
	31	1	-	-	-	-	1	1	-	-		
	32	1435	1263	1262	1	-	172	114	6	52		
	33	1493	1297	1297	-	-	196	139	6	51		
1953	32	1	1	1	-	-	-	-	-	-		
	33	1259	1080	1080	-	-	179	113	5	61		
	34	1127	970	970	-	-	157	88	4	65		
1952	34	1131	977	977	-	-	154	86	5	63		
	35	981	835	835	-	-	146	82	4	60		
1951	34	2	2	2	-	-	-	-	-	-		
	35	869	754	754	-	-	115	67	4	44		
	36	801	682	680	2	-	119	65	4	50		
1950	35	2	2	2	-	-	-	-	-	-		
	36	741	634	633	1	-	107	55	4	48		
	37	679	578	576	2	-	101	50	3	48		
1949	37	609	516	516	-	-	93	56	4	33		
	38	585	500	500	-	-	85	35	6	44		
1948	38	451	387	387	-	-	64	26	6	32		
	39	408	338	338	-	-	70	26	8	36		
1947	39	386	338	337	1	-	48	14	7	27		
	40	351	294	293	1	-	57	13	5	39		
1946	40	247	208	208	-	-	39	17	1	21		
	41	204	180	179	1	-	24	8	1	15		
1945	41	202	186	186	-	-	16	7	-	9		
	42	109	90	90	-	-	19	4	2	13		
1944	42	94	73	73	-	-	21	6	3	12		
	43	73	57	57	-	-	16	3	1	12		
1943	43	53	46	46	-	-	7	2	-	5		
	44	34	32	32	-	-	2	-	-	2		
1942	44	20	17	17	-	-	3	-	-	3		
	45	13	13	13	-	-	-	-	-	-		
1941	45	21	17	17	-	-	4	1	1	2		
	46	6	6	6	-	-	-	-	-	-		
1940	46	1	1	1	-	-	-	-	-	-		
	47	4	4	4	-	-	-	-	-	-		

ÄIDIN SYNTYMÄVUOSI MODERNS FÖDELSEÅR YEAR OF BIRTH OF MOTHER	ÄIDIN IKÄ MODERNS ÅLDER AGE OF MOTHER	KAIKKI LAPSET ALLA BARN ALL CHILDREN	AVIOLAPSET - I ÄKTENSKAP - LEGITIMATE ÄIDIN SIVILISÄKTY - MODERNS CIVILSTÅND - MARITAL STATUS OF MOTHER			AVIOTTOMAT - UTOM ÄKTENSKAP - ILLEGITIMATE			
			YHTEENSÄ SUMMA TOTAL	NAIMISSA GIFT MARRIED	LESKI ÄNKA WIDOWED	YHTEENSÄ SUMMA TOTAL	NAIMATON OGIFT SINGLE	LESKI ÄNKA WIDOWED	ERONNUT FRÅNSK. DIVORCED
1939	47	1	1	1	-	-	-	-	-
1938	48	2	2	2	-	-	-	-	-
	48	1	1	1	-	-	-	-	-
YHTEENSÄ-SUMMA-TOTAL		59827	48360	48342	18	11467	9538	140	1789

46. ELÄVÄNÄ JA KUOLLEENA SYNTYNEET AVIOLAPSET ISÄN JA ÄIDIN IÄN MUKAAN 1987
LEVANDE FÖDDA OCH DÖDFÖDDA I ÄKTENSKAP EFTER FADERNS OCH MODERNS ÅLDER 1987
LEGITIMATE LIVE BIRTHS AND STILLBIRTHS BY AGE OF FATHER AND MOTHER 1987

ISÄN IKÄ FADERNS ÅLDER AGE OF FATHER	ELÄVÄNÄ SYNTYNEET - LEVANDE FÖDDA - LIVE BIRTHS								YHT. SUMMA TOTAL	KUOLLEENA SYNTYNEET - DÖDFÖDDA - STILLBIRTHS 1)								YHT. SUMMA TOTAL	
	ÄIDIN IKÄ - MODERNS ÅLDER - AGE OF MOTHER	-17	18-19	20-24	25-29	30-34	35-39	40-44		45-	ÄIDIN IKÄ - MODERNS ÅLDER - AGE OF MOTHER	-17	18-19	20-24	25-29	30-34	35-39		40-44
KOKO MAA - HELA LANDET - WHOLE COUNTRY																			
-19	19	70	40	5	-	-	-	134	-	-	-	-	-	-	-	-	-	-	-
20-24	41	470	3118	732	54	17	4	4436	-	2	8	6	4	-	-	-	-	-	20
25-29	8	115	4405	9583	1444	156	19	15730	-	19	39	7	2	-	-	-	-	-	67
30-34	1	9	853	6783	7421	1006	67	16141	-	2	30	42	7	-	-	-	-	-	81
35-39	-	2	163	1218	3830	2815	286	8316	-	-	-	21	20	3	-	-	-	-	44
40-44	-	2	38	222	688	1256	528	11 2745	-	-	-	1	10	3	-	-	-	-	24
45-49	-	-	8	38	119	238	208	19 630	-	-	-	-	-	5	1	1	-	-	7
50-54	-	-	1	12	34	44	51	10 152	-	-	-	-	-	-	-	-	-	-	-
55-59	-	-	2	6	9	22	13	2 54	-	-	-	-	-	-	-	-	-	-	-
60-64	-	-	-	1	3	10	5	- 19	-	-	-	-	-	-	-	-	-	-	-
65-	-	-	-	1	-	-	2	- 3	-	-	-	-	-	-	-	-	-	-	-
TUNT. OKÄND UNKNOWN	-	-	-	-	-	-	-	-	1	1	-	-	2	1	-	-	-	-	5
YHT. SUMMA TOTAL	69	668	8628	18601	13602	5564	1183	45 48360	1	3	29	76	86	45	7	1	-	-	248

47. ELÄVÄNÄ SYNTYNEET AVIOISUUDEN JA LAPSEN JÄRJESTYSLUVUN MUKAAN LÄÄNEITTÄIN 1987
LEVANDE FÖDDA EFTER LEGITIMITET OCH BARNETS ORDNINGSNUMMER LÄNSVIS 1987
LIVE BIRTHS BY LEGITIMACY, BIRTH ORDER AND PROVINCE 1987

AVIOISUUS, ALUE LEGITIMITET, OMRÅDE LEGITIMACY, AREA	YHT. SUMMA TOTAL	LAPSEN JÄRJESTYSLUKU - BARNETS ORDNINGSNUMMER - BIRTH ORDER											TUNT. OKÄNT UNKNOWN						
		1	2	3	4	5	6	7	8	9	10	11-							
KAIKKI LAPSET - ALLA BARN - ALL CHILDREN																			
KOKO MAA - HELA LANDET - WHOLE COUNTRY	59827	23679	21317	9793	2890	901	353	206	142	121	92	163	170						
KAUPUNGIT - STÄDER - URBAN	37740	16363	13556	5498	1418	414	142	55	54	37	33	43	127						
MUUT KUNNAT - ÖVRIGA KOMMUNER RURAL	22087	7316	7761	4295	1472	487	211	151	88	84	59	120	43						
LÄÄNI - LÄN - PROVINCE																			
UUDENMAAN - NYLANDS	15617	7042	5630	2151	519	125	41	20	12	13	9	10	45						
TURUN JA PORIN - ÅBO O. BJÖRNEB.	8000	3281	2959	1240	346	91	23	15	14	2	6	5	18						
AHVENANMAA - ÅLAND	276	108	105	36	10	-	-	-	-	-	-	-	17						
HÄMEEN - TAVASTEHUS	7592	3171	2691	1211	346	101	18	11	9	5	3	4	22						
KYMEN - KYMMENE	3461	1352	1299	586	151	40	13	5	1	-	1	1	12						
MIKKELIN - S:T MICHELS	2186	833	834	346	117	32	14	3	3	1	-	1	2						
POHJOIS-KARJALAN - NORRA KARELENS KUOPIO - KUOPIO	2138 3021	785 1128	773 1110	398 543	110 148	30 38	6 16	6 9	4 1	3 6	3 2	11 3	9 17						
KESKI-SUOMEN - MELLERSTA FINLANDS	2952	1119	1019	526	168	41	25	18	10	9	3	8	6						
VAASAN - VASA	5617	1890	1902	1148	395	119	59	20	17	12	16	28	11						
OULUN - ULEÅBORGS	6428	2055	2090	1167	446	220	122	82	59	63	39	79	6						
LAPIN - LAPPLANDS	2539	915	905	441	134	64	16	17	12	7	10	13	5						
AVIOLAPSET - I ÄKTENSKAP - LEGITIMATE																			
KOKO MAA - HELA LANDET - WHOLE COUNTRY	48360	19904	17406	7337	1994	660	306	195	132	112	89	162	63						
KAUPUNGIT - STÄDER - URBAN	29903	13473	10910	3967	909	277	120	49	46	32	32	42	46						
MUUT KUNNAT - ÖVRIGA KOMMUNER RURAL	18457	6431	6496	3370	1085	383	186	146	86	80	57	120	17						
LÄÄNI - LÄN - PROVINCE																			
UUDENMAAN - NYLANDS	12409	5771	4594	1534	309	79	39	18	9	11	8	10	27						
TURUN JA PORIN - ÅBO O. BJÖRNEB.	6457	2792	2419	917	217	55	16	13	11	1	6	5	5						
AHVENANMAA - ÅLAND	146	62	58	18	6	-	-	-	-	-	-	-	2						
HÄMEEN - TAVASTEHUS	6095	2647	2233	872	226	67	15	12	9	4	2	4	4						
KYMEN - KYMMENE	2811	1166	1063	447	92	19	8	3	1	-	1	1	10						
MIKKELIN - S:T MICHELS	1732	690	661	266	80	19	9	1	2	1	-	1	2						
POHJOIS-KARJALAN - NORRA KARELENS KUOPIO - KUOPIO	1766 2485	673 971	655 917	312 431	72 101	23 32	5 11	5 8	4 2	2 5	3 2	11 3	1 2						
KESKI-SUOMEN - MELLERSTA FINLANDS	2386	924	839	394	119	37	23	18	10	9	2	8	3						
VAASAN - VASA	4834	1673	1640	959	322	96	52	20	15	11	16	27	3						
OULUN - ULEÅBORGS	5429	1832	1702	909	363	189	114	81	58	62	39	79	1						
LAPIN - LAPPLANDS	1810	703	625	278	87	44	14	16	11	6	10	13	3						

1) Kuolleena syntyneet, joilla raskauden kesto vähintään 22 viikkoa (aikaisemmin vähintään 28 viikkoa)
Dödfödda efter en graviditetstid på minst 22 veckor (tidigare minst 28 veckor)
Stillbirths after a pregnancy lasting at least 22 weeks (earlier at least 28 weeks)

48. ELÄVÄNÄ SYNTYNEET AVIOISUUDEN, ÄIDIN IÄN JA LAPSEN JÄRJESTYSLUVUN MUKAAN SEKÄ KUOLLEENA SYNTYNEET AVIOISUUDEN JA ÄIDIN IÄN MUKAAN 1987
 LEVANDE FÖDDA EFTER LEGITIMITET, MODERNS ÅLDER OCH BARNETS ORDNINGSNUMMER SAMT DÖDFÖDDA EFTER LEGITIMITET OCH MODERNS ÅLDER 1987
 LIVE BIRTHS BY LEGITIMACY, AGE OF MOTHER AND BIRTH ORDER AND STILLBIRTHS BY LEGITIMACY AND AGE OF MOTHER 1987

AVIOISUUS JA ÄIDIN IKÄ LEGITIMITET OCH MODERNS ÅLDER LEGITIMACY AND AGE OF MOTHER	ELÄVÄNÄ SYNTYNEET - LEVANDE FÖDDA - LIVE BIRTHS											KUOLLEENA SYNT. DÖDFÖDDA STILLBIRTHS 2)				
	YHT. SUMMA TOTAL	LAPSEN JÄRJESTYSLUKU - BARNETS ORDNINGSNUMMER - BIRTH ORDER 1)										TUNT. OKÄNT UNKNOWN				
		1	2	3	4	5	6	7	8	9	10-					
KAIKKI LAPSET - ALLA BARN - ALL CHILDREN																
YHTEENSÄ - SUMMA - TOTAL	59827	23679	21317	9793	2890	901	353	206	142	121	255	170	305			
-14	3	3	-	-	-	-	-	-	-	-	-	-	-			
15	22	22	-	-	-	-	-	-	-	-	-	-	1			
16	62	61	1	-	-	-	-	-	-	-	-	-	1			
17	259	253	4	1	-	-	-	-	-	-	-	1	-			
18	559	515	44	-	-	-	-	-	-	-	-	-	4			
19	1019	867	142	4	-	-	-	-	-	-	-	6	4			
15-19	1921	1718	191	5	-	-	-	-	-	-	-	7	10			
20	1481	1131	328	18	-	1	-	-	-	-	-	3	7			
21	1947	1345	528	59	3	-	-	-	-	-	-	12	5			
22	2386	1499	761	114	6	-	-	-	-	-	-	6	8			
23	2963	1761	978	190	28	1	-	-	-	-	-	5	10			
24	3598	1965	1244	303	64	7	4	-	-	-	-	11	19			
20-24	12375	7701	3839	684	101	9	4	-	-	-	-	37	49			
25	4119	2111	1512	387	68	22	5	2	-	-	-	12	11			
26	4528	2186	1698	487	96	32	8	-	-	-	-	21	27			
27	4638	1980	1862	580	138	50	17	2	-	-	-	9	22			
28	4435	1644	1917	630	142	53	25	8	1	1	1	13	19			
29	4171	1390	1812	722	150	58	15	13	-	-	2	9	15			
25-29	21891	9311	8801	2806	594	215	70	25	1	1	3	64	94			
30	4079	1173	1692	898	207	61	18	11	5	2	-	12	21			
31	3623	922	1486	853	234	55	27	14	13	4	4	11	19			
32	2975	614	1183	800	239	67	24	15	11	11	4	7	25			
33	2752	618	1042	735	217	65	18	19	11	6	12	9	13			
34	2260	412	813	666	206	65	31	18	13	9	22	5	15			
30-34	15689	3739	6216	3952	1103	313	118	77	53	32	42	44	93			
35	1852	319	627	571	196	60	18	13	15	13	14	6	15			
36	1542	265	463	479	190	61	23	13	10	15	19	4	9			
37	1288	208	394	370	179	55	20	19	8	12	21	2	9			
38	1036	149	270	304	172	47	26	16	11	11	30	-	7			
39	794	104	217	225	124	40	22	10	12	11	27	2	10			
35-39	6512	1045	1971	1949	861	263	109	71	56	62	111	14	50			
40	598	70	134	175	95	41	22	10	8	10	32	1	2			
41	406	45	84	116	67	26	15	8	11	9	24	1	5			
42	203	26	40	56	34	19	4	5	4	4	10	1	-			
43	126	16	25	25	20	10	6	4	3	2	14	1	1			
44	54	3	12	13	10	3	2	2	4	-	5	-	-			
40-44	1387	160	295	385	226	99	49	29	30	25	85	4	8			
45	34	1	3	8	4	1	3	4	1	1	8	-	1			
46	7	-	-	1	1	-	-	-	1	-	4	-	-			
47	5	1	-	2	-	1	-	-	-	-	1	-	-			
48	3	-	1	1	-	-	-	-	-	-	1	-	-			
49	-	-	-	-	-	-	-	-	-	-	-	-	-			
45-49	49	2	4	12	5	2	3	4	2	1	14	-	1			
50	-	-	-	-	-	-	-	-	-	-	-	-	-			
51	-	-	-	-	-	-	-	-	-	-	-	-	-			
52	-	-	-	-	-	-	-	-	-	-	-	-	-			
53	-	-	-	-	-	-	-	-	-	-	-	-	-			
54	-	-	-	-	-	-	-	-	-	-	-	-	-			
50-54	-	-	-	-	-	-	-	-	-	-	-	-	-			

1) Ml. äidin kaikki elävänä syntyneet lapset - Inkl. moderns alla levande födda barn
 Incl. all live births of mother

2) Kuolleena syntyneet, joilla raskauden kesto vähintään 22 viikkoa (aikaisemmin vähintään 28 viikkoa)
 Dödfödda efter en graviditetstid på minst 22 veckor (tidigare minst 28 veckor)
 Stillbirths after a pregnancy lasting at least 22 weeks (earlier at least 28 weeks)

49. ELÄVÄNÄ SYNTYNEIDEN ÄIDIN MEDIAANI-IKÄ LAPSEN JÄRJESTYSLUVUN JA AVIOISUUDEN MUKAAN 1982-87
 MODERNS MEDIANÅLDER FÖR LEVANDE FÖDDA EFTER BARNETS ORDNINGSNUMMER OCH LEGITIMITET 1982-87
 MEDIAN AGE OF MOTHER FOR LIVE BIRTHS BY BIRTH ORDER AND LEGITIMACY 1982-87

VUOSI ÅR YEAR	KAIKKI LAPSET - ALLA BARN - ALL CHILDREN						AVIOLAPSET - I ÄKTENSKAP - LEGITIMATE					AVIOTTOMAT LAPSET - UTOM ÄKTENSKAP ILLEGITIMATE			
	LAPSEN JÄRJESTYSLUKU - BARNETS ORDNINGSNUMMER - BIRTH ORDER														
	1	2	3	4	5	6-	1	2	3	4	5-	1	2	3	4-
1982	25,17	28,13	31,13	33,13	34,42	36,00	25,88	28,43	31,31	33,17	35,30	23,14	26,53	30,32	33,00
1983	25,34	28,29	31,27	33,27	34,50	35,74	26,08	28,66	31,50	33,36	35,26	23,14	26,95	30,60	33,92
1984	25,46	28,45	31,43	33,49	34,20	36,05	26,29	28,78	31,71	33,60	35,21	23,35	27,36	30,52	34,65
1985	25,66	28,53	31,55	33,27	34,47	36,35	26,50	28,84	31,78	33,25	35,54	23,66	27,40	31,41	33,98
1986	25,86	28,73	31,50	33,18	34,32	36,32	26,75	27,07	31,70	33,36	35,47	23,81	27,64	31,12	33,74
1987	26,14	28,81	31,59	34,32	34,67	37,49	26,95	29,18	31,71	33,46	36,22	24,25	27,74	31,20	34,33

AVIOISUUS JA ÄIDIN IKÄ LEGITIMITET OCH MODERNS ÅLDER LEGITIMACY AND AGE OF MOTHER	ELÄVÄNÄ SYNTYNEET - LEVANDE FÖDDA - LIVE BIRTHS											KUOLLEENA SYNT. DÖDFÖDDA STILLBIRTHS 2)		
	YHT. SUMMA TOTAL	LAPSEN JÄRJESTYSLUKU - BARNETS ORDNINGSNUMMER - BIRTH ORDER 1)										TUNT. OKÄNT UNKNOWN		
		1	2	3	4	5	6	7	8	9	10-			
AVIOLAPSET - I ÄKTENSKAP - LEGITIMATE														
YHTEENSÄ - SUMMA - TOTAL	48360	19904	17406	7337	1994	660	306	195	132	112	251	63	248	
-14	-	-	-	-	-	-	-	-	-	-	-	-	-	
15	1	1	-	-	-	-	-	-	-	-	-	-	1	
16	9	8	1	-	-	-	-	-	-	-	-	-	-	
17	59	59	-	-	-	-	-	-	-	-	-	-	-	
18	204	191	13	-	-	-	-	-	-	-	-	-	2	
19	464	409	52	1	-	-	-	-	-	-	-	2	1	
15-19	737	668	66	1	-	-	-	-	-	-	-	2	4	
20	778	597	170	9	-	-	-	-	-	-	-	2	1	
21	1185	835	308	35	2	-	-	-	-	-	-	5	1	
22	1609	1044	487	72	4	-	-	-	-	-	-	2	7	
23	2213	1420	654	124	13	1	-	-	-	-	-	1	8	
24	2843	1648	937	203	40	7	3	-	-	-	-	5	12	
20-24	8628	5544	2556	443	59	8	3	-	-	-	-	15	29	
25	3364	1843	1202	244	42	20	5	2	-	-	-	6	7	
26	3819	2003	1391	329	58	26	7	-	-	-	-	5	22	
27	3960	1816	1550	440	90	45	15	2	-	-	-	4	17	
28	3862	1549	1657	475	99	44	25	8	-	-	1	4	17	
29	3596	1300	1574	549	98	45	13	13	-	-	2	2	13	
25-29	18601	8511	7374	2037	387	180	65	25	-	-	3	19	76	
30	3511	1132	1457	695	144	45	15	11	5	2	-	5	19	
31	3166	896	1315	698	154	37	27	16	10	4	4	5	19	
32	2599	635	1062	612	180	45	24	15	11	10	3	2	21	
33	2377	610	917	581	158	46	16	18	11	6	12	2	12	
34	1949	428	723	517	151	43	23	17	13	9	21	4	15	
30-34	13602	3701	5474	3103	787	216	105	77	50	31	40	18	86	
35	1591	364	528	443	140	46	16	13	10	12	14	5	13	
36	1316	292	401	362	143	44	20	11	11	14	18	-	7	
37	1094	243	316	282	135	40	18	18	9	11	21	1	9	
38	887	183	240	234	111	33	23	12	10	11	30	-	7	
39	676	143	189	154	85	29	17	7	12	11	27	2	9	
35-39	5564	1225	1674	1475	614	192	94	61	52	59	110	8	45	
40	502	107	112	116	68	27	13	11	9	7	32	-	2	
41	366	74	79	91	40	19	13	7	10	8	24	1	4	
42	163	30	38	38	19	13	3	5	4	4	9	-	-	
43	103	24	22	18	11	2	5	2	3	2	14	-	1	
44	49	11	9	9	6	2	2	3	2	2	5	-	-	
40-44	1183	246	260	272	144	63	36	28	28	21	84	1	7	
45	30	6	1	4	2	-	3	4	1	1	8	-	1	
46	7	-	1	-	1	-	-	-	1	-	4	-	-	
47	5	2	-	1	-	1	-	-	-	-	1	-	-	
48	3	1	-	1	-	-	-	-	-	-	1	-	-	
49	-	-	-	-	-	-	-	-	-	-	-	-	-	
45-49	45	9	2	6	3	1	3	4	2	1	14	-	1	
50	-	-	-	-	-	-	-	-	-	-	-	-	-	
51	-	-	-	-	-	-	-	-	-	-	-	-	-	
52	-	-	-	-	-	-	-	-	-	-	-	-	-	
53	-	-	-	-	-	-	-	-	-	-	-	-	-	
54	-	-	-	-	-	-	-	-	-	-	-	-	-	
50-54	-	-	-	-	-	-	-	-	-	-	-	-	-	

1) Ml. voimassa olevassa avioliitossa elävänä syntyneet lapset - Inkl. levande födda barn inom det ikraftvarande äktenskap - Incl. live births in the prevailing marriage

2) Kuolleena syntyneet, joilla raskauden kesto vähintään 22 viikkoa (aikaisemmin vähintään 28 viikkoa)
Dödfödda efter en graviditetstid på minst 22 veckor (tidigare minst 28 veckor)
Stillbirths after a pregnancy lasting at least 22 weeks (earlier at least 28 weeks)

50. ELÄVÄNÄ SYNTYNEIDEN ÄIDIN MEDIAANI-ikä LÄÄNEITTÄIN 1976-87
MODERN'S MEDIUM AGE FOR LEVANDE FÖDDA LANSVIS 1976-87
MEDIAN AGE OF MOTHER FOR LIVE BIRTHS BY PROVINCE 1976-87

LÄÄNI LÄN PROVINCE	ELÄVÄNÄ SYNTYNEET - LEVANDE FÖDDA - LIVE BIRTHS											
	YHTEENSÄ SUMMA TOTAL				AVIOLAPSET I ÄKTENSKAP LEGITIMATE				AVIOTTOMAT UTOM ÄKTENSKAP ILLEGITIMATE			
	1976-80	1981-85	1986	1987	1976-80	1981-85	1986	1987	1976-80	1981-85	1986	1987
UUDENMAAN - NYLANDS	27,65	28,69	28,97	29,10	27,93	28,99	29,39	29,51	24,54	26,45	26,50	27,11
TURUN-PORIN - ÅBO-BJÖRNEBORGS	26,73	27,78	28,12	28,21	27,06	28,12	28,48	28,55	23,60	24,83	25,59	25,93
AHVENANMAA - ÅLAND	26,75	27,97	29,11	33,41	27,93	29,14	30,82	29,44	23,40	25,66	27,23	26,83
HÄMEEN - TAVASTEHUS	26,89	27,97	28,41	28,55	27,22	28,30	28,83	28,99	23,56	25,17	25,60	25,87
KYMEN - KYMENE	26,80	27,87	28,31	28,62	27,09	28,16	28,61	28,95	23,63	25,24	26,24	26,73
MIKKELIN - S:T MICHELS	26,79	27,68	28,16	28,43	27,26	28,09	28,54	28,85	23,04	24,67	25,95	26,25
POHJOIS-KARJALAN - NORRA KARELENS	26,39	27,47	28,20	28,35	26,82	27,83	28,59	28,69	22,47	24,43	25,73	25,90
KUOPION - KUOPIO	26,57	27,50	28,00	28,27	26,94	27,87	28,49	28,74	22,99	24,24	24,62	25,48
KESKI-SUOMEN - MELLERSTA FINLANDS	26,86	27,74	28,37	28,46	27,29	28,14	28,80	28,90	23,01	24,64	25,10	26,06
VAASAN - VASA	26,77	27,65	28,34	28,53	27,07	27,94	28,69	28,92	22,70	24,08	25,19	25,52
OULUN - ULEÅBORGS	26,63	27,45	28,08	28,27	27,04	27,85	28,43	28,69	22,54	23,99	25,19	25,28
LAPIN - LAPPLANDS	26,04	27,05	27,87	27,96	27,03	27,81	28,60	28,81	22,24	24,05	25,57	25,47
KOKO MAA - HELA RIKET WHOLE COUNTRY	26,96	27,94	28,40	28,57	27,32	28,29	28,81	28,98	23,43	24,98	25,79	26,21

53. ELÄVÄNÄ JA KUOLLEENA SYNTYNEET AVIOISUUDEN JA ÄIDIN IÄN MUKAAN LÄÄNEITTÄIN 1987
 LEVAND E FÖDDA OCH DÖDFÖDDA EFTER LEGITIMITET OCH MODERNS ÅLDER LÄNSVIS 1987
 LIVE BIRTHS AND STILLBIRTHS BY LEGITIMACY, AGE OF MOTHER AND PROVINCE 1987

AVIOISUUS, LÄÄNI LEGITIMITET, LÄN LEGITIMACY, PROVINCE	KOKO MAA - HELA LANDET - WHOLE COUNTRY										KAUPUNGIT - STÄDER - URBAN									
	YHT. ÄIDIN IÄ - MODERNS ÅLDER - AGE OF MOTHER										YHT. ÄIDIN IÄ - MODERNS ÅLDER - AGE OF MOTHER									
	SUMMA	-14	15-19	20-24	25-29	30-34	35-39	40-44	45-		SUMMA	-14	15-19	20-24	25-29	30-34	35-39	40-44	45-	

ELÄVÄNÄ SYNTYNEET - LEVAND E FÖDDA - LIVE BIRTHS

YHT. - SUMMA - TOTAL	59827	3	1921	12375	21891	15689	6512	1387	49	37740	3	1195	7675	13991	10073	3975	803	25
M	30631	1	985	6355	11277	7899	3356	736	22	19357	1	611	3938	7207	5101	2068	423	8
R	3220	-	41	584	1240	913	369	73	-	1892	-	29	327	725	562	209	40	-
UUDENMAAN - NYLANDS	15617	1	402	2710	5723	4549	1841	381	10	12870	1	318	2194	4716	3805	1520	308	8
TURUN JA P. - ÅBO O. BJ.	8000	-	278	1818	2969	2003	762	166	4	5094	-	191	1199	1876	1250	457	118	3
AHVENANMAA - ÅLAND	276	-	4	63	104	69	29	7	-	123	-	4	27	45	33	10	4	-
HÄMEEN - TAVASTEUS	7592	-	293	1527	2781	2046	779	162	4	4853	-	192	995	1793	1310	460	100	3
KYMEN - KYMMENE	3461	-	97	679	1318	951	357	58	1	2374	-	68	470	912	666	224	34	-
MIKKELIN - S:T MICHELS	2186	-	73	442	843	521	263	43	1	1073	-	41	225	426	246	121	13	1
P-KARJALAN - N. KARELENS	2138	-	70	481	772	541	222	48	4	1041	-	33	219	401	268	99	17	4
KUOPION - KUOPIO	3021	-	111	638	1164	705	335	66	2	1639	-	64	304	694	373	182	22	-
K-SUOMEN - MELL. FINL.	2952	1	107	616	1088	740	326	70	4	1633	1	54	352	610	396	189	29	2
VAASAN - VASA	5617	1	145	1258	1989	1472	632	119	1	2906	1	86	683	1008	752	318	57	1
OULUN - ULEÅBORGS	6428	-	232	1514	2242	1500	717	209	14	2942	-	93	707	1085	684	284	86	3
LAPIN - LAPPLANDS	2539	-	109	629	898	592	249	58	4	1192	-	51	300	425	290	111	15	-

AVIOLAPSET - I ÄKTENSKAP - LEGITIMATE

YHT. - SUMMA - TOTAL	48360	-	737	8628	18601	13602	5564	1183	45	29903	-	437	5199	11709	8583	3308	644	23
M	24842	-	377	4471	9591	6867	2877	641	18	15426	-	220	2710	6047	4360	1731	352	6
R	2535	-	10	360	996	785	321	63	-	1475	-	8	208	570	478	180	31	-
UUDENMAAN - NYLANDS	12409	-	144	1777	4749	3885	1535	312	7	10174	-	120	1428	3892	3236	1251	241	6
TURUN JA P. - ÅBO O. BJ.	6457	-	94	1304	2575	1722	627	131	4	4002	-	61	829	1604	1060	357	88	3
AHVENANMAA - ÅLAND	146	-	-	17	63	38	22	6	-	58	-	-	7	23	17	8	3	-
HÄMEEN - TAVASTEUS	6095	-	99	1041	2389	1757	674	131	4	3801	-	63	654	1506	1104	391	80	3
KYMEN - KYMMENE	2811	-	32	486	1124	823	300	45	1	1899	-	22	331	762	577	183	24	-
MIKKELIN - S:T MICHELS	1732	-	26	296	707	440	221	41	1	819	-	17	138	358	197	95	13	1
P-KARJALAN - N. KARELENS	1766	-	32	350	678	478	183	41	4	845	-	16	155	343	229	82	16	4
KUOPION - KUOPIO	2485	-	44	453	997	630	301	58	2	1332	-	25	208	591	325	163	20	-
K-SUOMEN - MELL. FINL.	2386	-	44	433	919	651	272	63	4	1285	-	20	239	505	340	155	24	2
VAASAN - VASA	4834	-	68	968	1762	1352	576	107	1	2423	-	34	509	870	674	287	48	1
OULUN - ULEÅBORGS	5429	-	119	1143	1968	1346	642	197	14	2418	-	41	522	940	590	245	77	3
LAPIN - LAPPLANDS	1810	-	35	360	670	480	211	51	3	847	-	18	179	315	234	91	10	-

KUOLLEENA SYNTYNEET - DÖDFÖDDA - STILLBIRTHS 1)

YHT. - SUMMA - TOTAL	305	-	10	49	94	93	50	8	1	197	-	6	30	55	65	38	2	1
M	162	-	5	28	44	52	27	5	1	99	-	2	16	25	34	20	1	1
UUDENMAAN - NYLANDS	69	-	3	9	20	24	12	1	-	53	-	3	6	11	20	12	1	-
TURUN JA P. - ÅBO O. BJ.	48	-	-	9	15	16	8	-	-	32	-	-	5	10	12	5	-	-
HÄMEEN - TAVASTEUS	40	-	1	7	12	11	7	2	-	30	-	1	6	9	9	5	-	-
KYMEN - KYMMENE	16	-	-	1	7	6	2	-	-	13	-	-	1	5	5	2	-	-
MIKKELIN - S:T MICHELS	7	-	-	-	2	3	2	-	-	5	-	-	-	1	2	2	-	-
P-KARJALAN - N. KARELENS	10	-	1	2	3	2	2	-	-	5	-	-	1	1	2	1	-	-
KUOPION - KUOPIO	24	-	1	4	11	5	3	-	-	15	-	1	3	4	4	3	-	-
K-SUOMEN - MELL. FINL.	15	-	-	3	3	6	3	-	-	6	-	-	1	1	3	1	-	-
VAASAN - VASA	35	-	1	6	9	11	4	3	1	17	-	1	4	5	4	2	-	1
OULUN - ULEÅBORGS	26	-	2	8	5	5	4	2	-	10	-	-	3	2	1	3	1	-
LAPIN - LAPPLANDS	15	-	1	-	7	4	3	-	-	11	-	-	-	6	3	2	-	-

AVIOLAPSET - I ÄKTENSKAP - LEGITIMATE

YHT. - SUMMA - TOTAL	248	-	4	29	76	86	45	7	1	164	-	2	18	48	58	35	2	1
M	131	-	1	17	36	50	22	4	1	81	-	-	9	21	32	17	1	1
UUDENMAAN - NYLANDS	51	-	-	6	15	20	9	1	-	41	-	-	5	10	16	9	1	-
TURUN JA P. - ÅBO O. BJ.	38	-	-	3	12	16	7	-	-	27	-	-	2	8	12	5	-	-
HÄMEEN - TAVASTEUS	34	-	1	5	10	9	7	2	-	25	-	1	5	7	7	5	-	-
KYMEN - KYMMENE	14	-	-	-	7	5	2	-	-	11	-	-	-	5	4	2	-	-
MIKKELIN - S:T MICHELS	6	-	-	-	1	3	2	-	-	5	-	-	-	1	2	2	-	-
P-KARJALAN - N. KARELENS	7	-	-	2	1	2	2	-	-	5	-	-	1	1	2	1	-	-
KUOPION - KUOPIO	18	-	1	1	8	5	3	-	-	11	-	1	-	3	4	3	-	-
K-SUOMEN - MELL. FINL.	14	-	-	2	3	6	3	-	-	6	-	-	1	1	3	1	-	-
VAASAN - VASA	31	-	-	3	9	11	4	3	1	14	-	-	2	5	4	2	-	1
OULUN - ULEÅBORGS	22	-	2	7	3	5	4	1	-	8	-	-	2	1	1	3	1	-
LAPIN - LAPPLANDS	13	-	-	-	7	4	2	-	-	11	-	-	-	6	3	2	-	-

1) Kuolleena syntyneet, joilla raskauden kesto vähintään 22 viikkoa (aikaisemmin vähintään 28 viikkoa)
 Dödfödda efter en graviditetstid på minst 22 veckor (tidigare minst 28 veckor)
 Stillbirths after a pregnancy lasting at least 22 weeks (earlier at least 28 weeks)

54. ELÄVÄNÄ JA KUOLLEENA SYNTYNEET KUUKAUSITTAIN 1976-87
 LEVANDE FÖDDA OCH DÖDFÖDDA MÅNADSVIS 1976-87
 LIVE BIRTHS AND STILLBIRTHS BY MONTH 1976-87

KUUKAUSI MÄNAD MONTH	ELÄVÄNÄ SYNTYNEET - LEVANDE FÖDDA - LIVE BIRTHS						KUOLLEENA SYNTYNEET DÖDFÖDDA STILLBIRTHS			1 200:N JAKAUMA ¹⁾ - FÖRDELNING AV 1 200 ¹⁾ DISTRIBUTION OF 1 200 ¹⁾					
	LUKU - ANTAL - NUMBER			PÄIVÄÄ KOHTI - PÅ DAG PER DAY						ELÄVÄNÄ SYNTYNEET - LEVAN- DE FÖDDA - LIVE BIRTHS			KUOLLEENA SYNTYNEET DÖDFÖDDA - STILLBIRTHS		
	1976-80 ²⁾	1981-85 ²⁾	1987	1976-80	1981-85	1987	1976-80 ²⁾	1981-85 ²⁾	1987 ³⁾	1976-80	1981-85	1987	1976-80	1981-85	1987
TAMMIKUU - JANUARI	5 217	5 281	4 803	168	170	155	31	22	29	95	96	95	117	101	112
HELMIKUU - FEBRUARI	5 095	5 036	4 456	182	180	159	27	17	21	100	101	97	109	86	90
MAALISKUU - MARS	6 122	5 960	5 447	197	192	176	30	26	25	112	108	107	113	119	97
HUHTIKUU - APRIL	5 849	5 772	5 384	195	192	179	26	18	23	110	108	110	101	85	92
TOUKOKUU - MAJ	5 781	5 684	5 172	186	183	167	28	24	31	106	103	102	106	110	120
KESÄKUU - JUNI	5 469	5 455	5 171	182	182	172	26	22	26	103	102	105	101	104	104
HEINÄKUU - JULI	5 454	5 514	5 314	176	178	171	25	24	26	100	100	105	94	110	100
ELOKUU - AUGUSTI	5 349	5 439	5 047	173	175	163	24	20	32	98	99	99	91	91	124
SYYSKUU - SEPTEMBER	5 318	5 463	4 940	177	182	165	23	20	24	100	103	100	90	94	96
LOKAKUU - OKTOBER	5 096	5 221	4 783	164	168	154	25	20	25	93	95	94	94	91	96
MARRASKUU - NOVEMBER	4 835	4 952	4 590	161	165	153	25	21	21	91	93	93	97	99	84
JOULUKUU - DECEMBER	5 011	5 091	4 720	162	164	152	23	24	22	92	92	93	87	110	85
YHTEENSÄ - SUMMA - TOTAL	64 596	64 868	59 827	177	178	164	312	258	305	1 200	1 200	1 200	1 200	1 200	1 200

1) Kuukausien todellinen pituus otettu huomioon - Beaktande månaderas verkliga längd - In view of the real length of the month

2) Vuosikeskiarvo - Årsmedeltal - Annual mean

3) Kuolleena syntyneet, joilla raskauden kesto vähintään 22 viikkoa (aikaisemmin vähintään 28 viikkoa)
 Dödfödda efter en graviditetstid på minst 22 veckor (tidigare minst 28 veckor)
 Stillbirths after a pregnancy lasting at least 22 weeks (earlier at least 28 weeks)

55. SYNNYTYKSET AVIOISUUDEN JA SYNNYTTÄJÄN IÄN MUKAAN LÄÄNEITTÄIN 1987
 BARNBÖRDER I OCH UTOM ÄKTENSKAP EFTER BARNAFÖDESKANS ÅLDER LÄNSVIS 1987
 CONFINEMENTS BY LEGITIMACY, AGE OF MOTHER AND PROVINCE 1987

AVIOISUUS, ALUE LEGITIMITET, OMRÅDE LEGITIMACY, AREA	YHT. SUMMA TOTAL	ÄIDIN IKÄ - MODERN'S ÅLDER - AGE OF MOTHER								KAKSOS- SYNNYT.	KOLMOS- SYNNYT.	NELOS- SYNNYT.
		-17	18-19	20-24	25-29	30-34	35-39	40-44	45-			

SYNNYTYKSIÄ YHTEENSÄ - ALLA BARNBÖRDER - ALL CONFINEMENTS

KOKO MAA - HELA LANDET - WHOLE COUNTRY	59471	346	1574	12324	21748	15574	6477	1378	50	640	9	1
KAUPUNGIT - STÄDER - URBAN	37525	215	981	7636	13891	10015	3968	793	26	400	6	-
MUUT KUNNAT - ÖVRIGA KOMMUNER RURAL	21946	131	593	4688	7857	5559	2509	585	24	240	3	1
LÄÄNI - LÄN - PROVINCE												
UUDENMAAN - NYLANDS	15504	69	334	2697	5679	4512	1827	376	10	182	-	-
TURUN JA PORIN - ÅBO O. BJÖRNEB.	7971	51	225	1818	2953	1995	762	163	4	77	-	-
AHVENANMAA - ÅLAND	271	1	3	63	101	68	28	7	-	3	1	-
HÄMEEN - TAVASTEHUS	7541	39	253	1523	2758	2023	780	161	4	82	3	1
KYMEN - KYMMENE	3439	20	76	675	1307	949	355	56	1	34	2	-
MIKKELIN - S:T MICHELS	2158	18	53	437	834	510	264	41	1	33	1	-
POHJOIS-KARJALAN - NORRA KARELENS	2123	19	51	475	768	538	220	48	4	25	-	-
KUOPION - KUOPIO	3019	24	87	639	1163	705	333	66	2	26	-	-
KESKI-SUOMEN - MELLERSTA FINLANDS	2933	19	89	607	1080	741	323	70	4	32	1	-
VAASAN - VASA	5588	27	120	1257	1976	1459	626	121	2	62	1	-
OULUN - ULEÅBORGS	6384	41	192	1509	2224	1483	710	211	14	70	-	-
LAPIN - LAPPLANDS	2540	18	91	624	905	591	249	58	4	14	-	-

AVIOILLISIA SYNNYTYKSIÄ - BARNBÖRDER I ÄKTENSKAP
 LEGITIMATE CONFINEMENTS

KOKO MAA - HELA LANDET - WHOLE COUNTRY	48059	69	667	8592	18473	13501	5535	1176	46	528	9	1
KAUPUNGIT - STÄDER - URBAN	29738	36	401	5175	11623	8536	3307	636	24	317	6	-
MUUT KUNNAT - ÖVRIGA KOMMUNER RURAL	18321	33	266	3417	6850	4965	2228	540	22	211	3	1
LÄÄNI - LÄN - PROVINCE												
UUDENMAAN - NYLANDS	12312	6	138	1771	4709	3853	1520	308	7	148	-	-
TURUN JA PORIN - ÅBO O. BJÖRNEB.	6429	12	81	1301	2562	1715	626	128	4	66	-	-
AHVENANMAA - ÅLAND	142	-	-	17	60	38	21	6	-	2	1	-
HÄMEEN - TAVASTEHUS	6050	5	94	1041	2365	1733	677	131	4	70	3	1
KYMEN - KYMMENE	2792	3	29	483	1114	820	298	44	1	29	2	-
MIKKELIN - S:T MICHELS	1713	5	21	293	699	432	223	39	1	23	1	-
POHJOIS-KARJALAN - NORRA KARELENS	1751	5	26	346	672	475	182	41	4	22	-	-
KUOPION - KUOPIO	2479	7	37	452	994	630	299	58	2	24	-	-
KESKI-SUOMEN - MELLERSTA FINLANDS	2372	4	40	427	912	653	269	63	4	26	1	-
VAASAN - VASA	4813	7	61	965	1755	1341	573	109	2	50	1	-
OULUN - ULEÅBORGS	5390	11	109	1137	1954	1330	637	198	14	61	-	-
LAPIN - LAPPLANDS	1816	4	31	359	677	481	210	51	3	7	-	-

KAKSOSSYNNYTYKSIÄ - TVILLINGSBÖRDER

WITH TWINS

KOLMOSSYNNYTYKSIÄ - TRILLINGSBÖRDER

WITH TRIPLETS

NELOSSYNNYTYKSIÄ - FYRLINGSBÖRDER

WITH QUADRUPLTS

KOKO MAA - HELA LANDET - WHOLE COUNTRY	640	2	12	96	231	197	85	17	-	-	-	-
KAUPUNGIT - STÄDER - URBAN	9	-	-	2	3	4	-	-	-	-	-	-
MUUT KUNNAT - ÖVRIGA KOMMUNER RURAL	1	-	-	-	-	1	-	-	-	-	-	-

56. IKÄRYHMITTÄISET HEDELMÄLLISYYSLUVUT SEKÄ BRUTTO- JA NETTOUUSIUTUMISLUVUT 1966-87
 ÄLDERSDIFFERENTIERADE FRUKTSAMHETSTAL SAMT BRUTTO- OCH NETTOREPRODUKTIONSTAL 1966-87
 AGE-SPECIFIC FERTILITY RATES AND REPRODUCTION RATES 1966-87

ÄIDIN IKÄ MODERNS ÅLDER AGE OF MOTHER	VUOSI ÅR YEAR								
	1966-70	1971-75	1976-80	1981-85	1983	1984	1985	1986	1987
YLEINEN HEDELMÄLLISYYSLUKU ¹⁾ ALLMÄNT FRUKTSAMHETSTAL ¹⁾ GENERAL FERTILITY RATE ¹⁾	62,6	51,4	53,3	52,3	53,8	52,1	50,1	48,3	47,6
AVIOLLINEN HEDELMÄLLISYYS ²⁾ AKTENSKAPLIG FRUKTSAMHET ²⁾ LEGITIMATE FERTILITY ²⁾									
15-19	505,5	438,2	452,0	461,7	467,0	445,2	421,7	380,5	408,3
20-24	274,6	217,1	236,1	260,3	262,6	257,3	250,2	242,0	243,0
25-29	165,3	139,7	159,0	183,8	188,1	185,5	186,1	187,6	189,8
30-34	91,6	66,4	81,4	93,5	96,2	96,7	95,7	96,3	99,5
35-39	47,1	27,3	30,6	36,7	38,7	38,7	37,7	35,7	35,6
40-44	16,7	7,3	7,1	7,6	7,6	8,1	7,7	7,9	8,8
45-49	1,8	0,6	0,5	0,5	0,5	0,4	0,4	0,5	0,4
AVIOLLINEN JA AVIOTON HEDELMÄLLISYYS ²⁾ AKTENSKAPLIG OCH UTOAKTENSKAPLIG FRUKTSAMHET ²⁾ - LEGITIMATE AND ILLEGITIMATE FERTILITY ²⁾									
15-19	34,7	27,9	22,0	15,7	15,7	15,2	13,8	12,9	12,1
20-24	131,9	104,3	96,8	85,0	87,3	82,0	76,3	71,0	67,8
25-29	125,9	106,6	114,6	122,8	126,7	123,4	121,5	119,8	119,1
30-34	76,5	55,8	67,5	75,3	78,0	78,3	77,3	77,8	80,1
35-39	39,7	23,3	26,4	32,1	33,2	33,2	32,8	31,1	31,0
40-44	13,7	6,1	6,0	6,7	6,6	7,0	6,8	6,9	7,8
45-49	1,4	0,5	0,4	0,4	0,4	0,4	0,3	0,4	0,3
KOKONAISHEDELMÄLLISYYS ³⁾ SUMMERAD FRUKTSAMHET ³⁾ TOTAL FERTILITY RATE ³⁾	2 119	1 622	1 668	1 690	1 739	1 697	1 644	1 599	1 591
BRUTTOUUSIUTUMISLUKU BRUTTOREPRODUKTIONSTAL GROSS REPRODUCTION RATE	1,035	0,790	0,814	0,826	0,850	0,831	0,806	0,781	0,776
NETTOUUSIUTUMISLUKU NETTOREPRODUKTIONSTAL NET REPRODUCTIONS RATE	1,009	0,770	0,797	0,815	0,838	0,819	0,795	0,771	0,766

- 1) Elävänä syntyneet 1 000 keskiikäiluvun 15-49-vuotiaista naista kohti - Levande födda på 1 000 medelfolkmängdens 15-49-åriga kvinnor - Live births per 1 000 women of mean population at the age of 15-49.
 2) Elävänä syntyneet keskiikäiluvun 1 000 vastaavan ryhmän naista kohti - Levande födda på 1 000 kvinnor i motsvarande grupp av medelfolkmängden - Live births per 1 000 women in respective group of mean population.
 3) Lasten laskettu määrä, jonka 1 000 naista synnyttää voimassa olevien hedelmällisyysuhteiden vallitessa koko hedelmällisyyskauteensa olettaen ettei kukaan heistä kuolisi ennen tämän kauden päättymistä - Det totala antalet levande födda barn som 1000 kvinnor skulle föda om ingen av kvinnorna avled före den fruktsamma periodens slut, beräknat enligt observationsårens reglerade fruktsamhet - Total number of live-born children per 1000 women who survive the childbearing period, calculated according to the fertility rates of the current period.

57. IKÄRYHMITTÄISET HEDELMÄLLISYYSLUVUT SEKÄ BRUTTO- JA NETTOUUSIUTUMISLUVUT LÄÄNEITTÄIN 1987
 ÄLDERSDIFFERENTIERADE FRUKTSAMHETSTAL SAMT BRUTTO- OCH NETTOREPRODUKTIONSTAL LÄNSVIS 1987
 AGE-SPECIFIC FERTILITY RATES AND REPRODUCTION RATES BY PROVINCE 1987

LÄÄNI LÄN PROVINCE	ÄIDIN IKÄ - MODERNS ÅLDER - AGE OF MOTHER							KOKONAISHEDELMÄLLISYYS SUMMERAD FRUKTSAMHET TOTAL FERTILITY RATE	BRUTTOUUSIUTUMISLUKU BRUTTOREPRODUKTIONSTAL GROSS REPRODUCTION RATE	NETTOUUSIUTUMISLUKU NETTOREPRODUKTIONSTAL NET REPRODUCTION RATE
	15-19	20-24	25-29	30-34	35-39	40-44	45-49			
KOKO MAA - HELA LANDET WHOLE COUNTRY	12,1	67,8	119,1	80,1	31,0	7,8	0,3	1 591	0,776	0,766
KAUPUNGIT - STÄDER URBAN	12,4	63,0	112,5	78,4	29,0	6,8	0,3	1 512	0,736	0,733
MUUT KUNNAT - ÖVRIGA KOMMUNER RURAL	11,6	77,4	133,1	83,3	34,8	9,7	0,5	1 752	0,858	0,845
UUDENMAAN - NYLANDS	11,1	55,5	109,6	83,2	31,2	7,3	0,3	1 491	0,736	0,725
TURUN-PORIN - ÅBO-BJÖRNEBORGS	12,2	71,8	120,8	73,9	25,3	6,5	0,2	1 553	0,749	0,739
AHVENANMAA - ÅLAND	5,3	73,1	121,6	72,6	29,8	8,0	-	1 552	0,804	0,798
HÄMEEN - TAVASTEHUS	13,5	62,8	114,9	77,1	26,2	6,4	0,2	1 505	0,729	0,720
KYMEN - KYMMENE	8,9	58,3	118,6	76,8	25,9	4,9	0,1	1 467	0,724	0,714
MIKKELIN - S-T MICHELS	10,7	59,7	119,2	70,4	32,8	6,3	0,2	1 496	0,733	0,725
POHJOIS-KARJALAN - NORRA KARELENS	12,1	77,0	119,4	79,7	33,1	8,8	0,8	1 654	0,808	0,794
KUOPIO - KUOPIO	13,1	67,5	123,4	71,8	33,7	8,2	0,3	1 590	0,755	0,746
KESKI-SUOMEN - MELLERSTA FINLANDS	13,6	70,7	120,6	78,9	32,5	8,3	0,6	1 626	0,815	0,802
VAAASAN - VASA	9,6	80,2	135,7	92,2	37,1	8,3	0,1	1 816	0,862	0,851
OULUN - ULEÅBORGS	15,3	92,5	136,5	88,4	42,7	15,8	1,2	1 962	0,955	0,942
LAPIN - LAPPLANDS	15,1	81,3	116,4	73,8	32,2	9,5	0,7	1 645	0,831	0,819

58. LAILLISET RASKAUDEN KESKEYTTÄMISET SYNNYTYSTEN LUVUN SEKÄ NAISEN IÄN JA SIVIILISÄÄDYN MUKAAN 1980-87
 LEGALA ABORTER EFTER ANTAL FÖRLOSSNINGAR SAHT KVINNANS ÅLDER OCH CIVILSTÄND 1980-87
 LEGAL ABORTIONS BY NUMBER OF DELIVERIES AND AGE AND MARITAL STATUS OF WOMAN 1980-87

SYNNYTYSTEN LUKU, NAISEN IKÄ JA SIVIILISÄÄTY ANTAL FÖRLOSSNINGAR SAHT KVINNANS ÅLDER OCH CIVILSTÄND NUMBER OF DELIVERIES AND AGE AND MARITAL STATUS OF WOMAN	1980	1981	1982	1983	1984	1985	1986	1987
SYNNYTYSTEN LUKU ANTAL FÖRLOSSNINGAR NUMBER OF DELIVERIES								
0	7 785	7 253	7 166	7 073	6 902	6 994	6 612	6 474
1	2 467	2 266	2 296	2 190	2 247	2 240	2 301	2 191
2	2 897	2 791	2 676	2 538	2 803	2 842	2 722	2 650
3	1 274	1 233	1 214	1 112	1 235	1 276	1 164	1 208
4	421	425	349	332	314	360	346	321
5	126	104	81	76	81	86	82	64
6	46	30	26	20	20	25	13	10
7	11	11	5	8	6	5	6	4
8	8	3	1	4	2	4	1	3
9-	2	4	2	1	1	1	1	-
TUNTEMATON - OKÄNT - UNKNOWN	-	-	45	6	34	-	71	70
IKÄ - ÅLDER - AGE								
-14	42	29	34	23	33	25	20	24
15	152	171	160	149	128	118	96	103
16	542	428	454	428	379	349	310	288
17	858	756	785	763	640	631	556	515
18	968	944	904	842	855	788	708	689
19	1 056	993	968	896	961	932	835	833
20-24	3 681	3 388	3 428	3 395	3 463	3 611	3 600	3 462
25-29	2 410	2 254	2 152	2 090	2 115	2 204	2 141	2 250
30-34	2 351	2 177	2 062	1 899	1 983	1 971	2 020	1 860
35-39	1 593	1 642	1 703	1 778	1 851	2 000	1 882	1 723
40-44	1 161	1 146	1 032	913	959	1 025	994	1 089
45-	223	192	179	184	178	179	157	159
YHTEENSÄ - SUMMA - TOTAL	15 037	14 120	13 861	13 360	13 645	13 833	13 319	12 995
	°/∞ 1)							
-19	19,4	17,9	17,9	17,1	16,9	16,5	15,2	15,4
20-24	19,7	18,3	18,7	18,4	18,7	19,5	19,6	19,0
25-29	12,2	11,5	11,0	10,9	11,1	11,8	11,6	12,2
30-34	11,0	10,2	9,8	9,2	9,8	9,9	10,2	9,5
35-39	10,3	9,9	9,5	9,1	9,4	9,3	8,8	8,2
40-44	8,2	7,9	6,9	6,2	6,5	6,6	6,0	6,1
45-	1,7	1,4	1,3	1,4	1,3	1,3	1,1	1,1
YLEINEN RASKAUDEN KESKEYTTÄNEISYYS ²⁾ ALLMÄN ABORTKVOT ²⁾ GENERAL ABORTION RATE ²⁾	12,3	11,5	11,2	10,8	10,9	11,0	10,6	10,3
RASKAUDEN KOKONAISKESEYTTÄNEISYYS ³⁾ SAMLAD ABORTKVOT ³⁾ TOTAL ABORTION RATE ³⁾	412	385	376	361	368	374	362	357
RASKAUDEN KESKEYTTÄMISIÄ 1000 ELÄVÄNÄ SYNTYNYTTÄ KOHTI ABORTER PÅ 1000 LEVANDE FÖDDA ABORTIONS PER 1000 LIVE BIRTHS	238	222	209	199	210	220	220	217
SIVIILISÄÄTY - CIVILSTÄND MARITAL STATUS	%							
NAIMATON - OGIFT - SINGLE	56,2	55,9	57,9	59,1	57,5	57,4	57,7	58,1
NAIMISSA - GIFT - MARRIED	35,3	34,6	33,3	32,1	33,9	33,5	33,4	32,5
LESKI - ÄNKA - WIDOWED	0,8	1,0	0,6	0,7	0,9	0,6	0,7	0,7
ERONNUT - FRÄNSKILD - DIVORCED	7,7	8,5	8,2	8,1	7,7	8,5	8,2	8,7
TUNTEMATON - OKÄNT - UNKNOWN	-	-	-	-	-	-	-	-
YHTEENSÄ - SUMMA - TOTAL	100,0	100,0	100,0	100,0	100,0	100,0	100,0	100,0

Lain mukaan (1970/239) raskautta ei saa keskeyttää yleensä kahdenkymmentä raskausviikon jälkeen.
 Enligt lagen (1970/239) får havandeskap i allmänhet inte avbrytas efter havandeskapets tolfte vecka.
 By the law (1970/239) it is not allowed to terminate the pregnancy in general after the 12th week of pregnancy.

- 1) Keskiväkiluvun 1 000 vastaavan ikäryhmän naista kohti, - 19-vuotiaat 15 - 19-vuotiaita kohti, yli 45-vuotiaat 45 - 49-vuotiaita kohti - PÅ 1 000 medelfolkmängdens kvinnor i motsvarande ålder, - 19-åriga på 15 - 19-åriga, över 45-åriga på 45 - 49-åriga. - Per 1 000 women in respective age group, - 19 per 15 - 19 years old, 45- per 45 - 49 years old.
- 2) Raskauden keskeyttämiset 1000 keskiväkiluvun 15-49-vuotiaasta naista kohti - Aborter på 1000 medelfolkmängdens 15-49-åriga kvinnor - Abortions per 1000 women of mean population at the age of 15-49.
- 3) Raskauden keskeyttämisten määrä joka suoritetaan 1000 naiselle koko heidän hedelmällisyyskautenaan olettaen että kalenterivuoden keskeyttämisyyks on voimassa ja ettei kukaan naisista kuole ennen 50 ikävuottaan - Det antal aborter som 1000 kvinnor genomgår under hela sin reproduktionsperiod under förutsättning av att kalenderårets abortfrekvenser gäller och att ingen av kvinnor dör före 50 års ålder - The number of abortions performed on 1000 women during their reproduction period, provided that the abortion frequencies of the calendar year are valid and that none of the women dies before the age of 50.

59. LAILLISET RASKAUDEN KESKEYTTÄMISET NAISEN IÄN JA ASUINPAIKAN MUKAAN 1987
 LEGALA ABORTER EFTER KVINNANS ÅLDER OCH BONINGSORT 1987
 LEGAL ABORTIONS BY AGE AND PLACE OF RESIDENCE OF WOMAN 1987

ASUINPAIKKA BONINGSORT PLACE OF RESIDENCE	YHTEENSÄ - SUMMA TOTAL	NAISEN IKÄ - KVINNANS ÅLDER - AGE OF WOMAN									o/ool)
		PER 1000 EL. SYNT. LEV. FÖDDA LIVE BIRTS	-19	20-24	25-29	30-34	35-39	40-44	45-	MEDIAANI-IKÄ MEDIANÅLDER MEDIAN AGE	
KOKO MAA - HELA LANDET WHOLE COUNTRY	12 995	217	2 452	3 462	2 250	1 860	1 723	1 089	159	26,30	10,34
KAUPUNGIT - STÄDER URBAN MUNICIPALITIES	9 138	242	1 631	2 577	1 691	1 285	1 160	713	81	26,07	11,13
MUUT KUNNAT - ÖVRIGA KOMMUNER RURAL MUNICIPALITIES	3 838	174	820	882	556	568	559	375	78	26,95	8,80
UUDENMAAN - NYLANDS	4 016	257	661	1 147	797	582	511	284	34	26,25	11,72
TURUN-PORIN - ÅBO-BJÖRNEBORGS	1 694	212	333	433	281	231	241	150	25	26,44	9,59
AHVENANMAA - ÅLAND	48	174	12	9	10	7	7	3	-	26,50	8,16
HÄMEEN - TAVASTEHUS	1 935	255	378	531	291	281	254	176	24	26,01	11,19
KYMEN - KYMMENE	763	220	172	190	113	92	113	72	11	25,86	9,29
MIKKELIN - S:T MICHELS	453	207	92	118	78	67	55	39	4	26,06	9,14
POHJOIS-KARJALAN - NORRA KARELENS	447	209	91	110	79	73	48	39	7	26,42	10,58
KUOPION - KUOPIO	643	213	119	192	113	68	90	55	6	25,46	10,29
KESKI-SUOMEN - MELLERSTA FINLANDS	586	199	109	130	95	100	93	51	8	27,84	9,65
VAAASAN - VASA	837	149	175	202	124	121	122	79	14	26,67	7,97
OULUN - ULEÅBORGS	920	143	183	224	161	130	119	87	16	26,65	8,62
LAPIN - LAPPLANDS	634	250	126	173	105	101	66	53	10	25,86	12,61
ULKOMAA - UTLANDET - FOREIGN COUNTRY	19		1	3	3	7	4	1	-		
TUNTEMATON - OKÄND - UNKNOWN	-		-	-	-	-	-	-	-		

1) o/oo keskiikäluvun 15-49-vuotiaista naisista - På 1 000 av medelfolkmängdens kvinnor i ålder 15-49 - Per 1 000 of women of mean population at the age of 15-49 years.

60. LAILLISET RASKAUDEN KESKEYTTÄMISET NAISEN IÄN JA SIVIILISÄÄDYN MUKAAN 1987
 LEGALA ABORTER EFTER KVINNANS ÅLDER OCH CIVILSTÄND 1987
 LEGAL ABORTIONS BY AGE AND MARITAL STATUS OF WOMAN 1987

SIVIILISÄÄTY CIVILSTÄND MARITAL STATUS	IKÄ - ÅLDER - AGE								YHTEENSÄ SUMMA TOTAL
	-19	20-24	25-29	30-34	35-39	40-44	45-		
NAIMATON - OGIFT - SINGLE	2 420	2 970	1 313	524	240	81	6	7 554	
NAIMISSA - GIFT - MARRIED	29	333	615	967	1 075	750	128	3 897	
NAIMISSA, ASUU ERILLÄÄN - GIFT, LEVER ÅTSKILDA - MARRIED LIVING SEPARATED	2	29	29	30	29	12	-	131	
ASUMUSEROSSA - BOSKILLNAD LIVING LEGALLY SEPARATED	1	43	60	46	36	13	-	199	
ERONNUT - FRÄNSKILD - DIVORCED	-	83	220	282	317	204	17	1 123	
LESKI - ÄNKA - WIDOWED	-	4	13	11	26	29	8	91	
TUNTEMATON - OKÄNT - UNKNOWN	-	-	-	-	-	-	-	-	
YHTEENSÄ - SUMMA - TOTAL	2 452	3 462	2 250	1 860	1 723	1 089	159	12 995	

61. KUOLLEET, KUOLLEISUUS JA IMEVÄISKUOLLEISUUS SUKUPUOLEN MUKAAN 1966-87
DÖDA, DÖDLIGHET OCH SPÄDBARNSDÖDLIGHET EFTER KÖN 1966-87
DEATHS, MORTALITY AND INFANT MORTALITY BY SEX 1966-87

VUOSIKESKIARVO ÅRSMEDEL TAL ANNUAL MEAN	KAIKKI KUOLLEET - ALLA DÖDA - ALL DEATHS						0-VUOTIAAT KUOLLEET - 0-ÄRIGA DÖDA - INFANT DEATHS					
	LUKU - ANTAL - NUMBER			o/oo ¹⁾			LUKU - ANTAL - NUMBER			o/oo ²⁾		
	M	N	MS	M	N	MS	M	N	MS	M	N	MS
1966-70	23 635	20 852	44 487	10,6	8,8	9,7	588	450	1 038	15,9	12,8	14,4
1971-75	24 029	20 320	44 350	10,7	8,4	9,5	401	280	681	12,8	9,4	11,2
1976-80	23 926	20 210	44 136	10,4	8,2	9,3	307	235	541	9,3	7,4	8,4
1981-85	23 639	21 660	45 299	10,1	8,6	9,3	226	182	408	6,8	5,7	6,3
1978	23 790	19 902	43 692	10,4	8,1	9,2	271	213	484	8,3	6,8	7,6
1979	23 483	20 255	43 738	10,2	8,2	9,2	260	226	486	8,1	7,2	7,7
1980	23 744	20 654	44 398	10,3	8,4	9,3	271	210	481	8,4	6,8	7,6
1981	23 376	21 028	44 404	10,1	8,5	9,3	241	171	412	7,4	5,5	6,5
1982	22 867	20 541	43 408	9,8	8,2	9,0	214	180	394	6,3	5,6	6,0
1983	23 662	21 726	45 388	10,1	8,7	9,3	223	191	414	6,5	5,8	6,2
1984	23 400	21 698	45 098	9,9	8,6	9,2	238	185	423	7,2	5,8	6,5
1985	24 891	23 307	48 198	10,5	9,2	9,8	215	181	396	6,7	5,9	6,3
1986	23 980	23 155	47 135	10,1	9,1	9,6	213	140	353	6,9	4,7	5,8
1987	24 289	23 660	47 949	10,2	9,3	9,7	215	158	373	7,0	5,4	6,2

1) o/oo keskväkiluvusta - På 1 000 av medelfolkmängden - Per 1 000 of mean population

2) o/oo elävänä syntyneistä - På 1 000 levande födda - Per 1 000 live births

62. KUOLLEISUUS IÄN JA SUKUPUOLEN MUKAAN 1971-87
DÖDLIGHET EFTER ÅLDER OCH KÖN 1971-87
MORTALITY BY AGE AND SEX 1971-87

IKK ÅLDER AGE	KOKO VÄESTÖ - HELA BEFOLKNINGEN - WHOLE POPULATION										RUOTSINKIELISTÄ - SVENSKSPRÅKIGA - SWEDISH-SPEAKING					
	MIEHIÄ - MÄN - MEN					NAISIA - KVINNOR - WOMEN					MIEHIÄ - MÄN - MEN			NAISIA - KVINNOR - WOMEN		
	1971-75	1976-80	1981-85	1986	1987	1971-75	1976-80	1981-85	1986	1987	1981-85	1986	1987	1981-85	1986	1987
-4	3,1	2,3	1,7	1,5	1,6	2,3	1,8	1,3	1,1	1,3	0,5	0,3	0,8	0,5	0,5	1,1
5-9	0,6	0,4	0,3	0,2	0,2	0,4	0,2	0,2	0,1	0,2	0,1	0,2	0,1	0,2	-	0,1
10-14	0,5	0,3	0,3	0,3	0,3	0,3	0,2	0,1	0,1	0,1	0,4	0,3	-	0,2	-	0,1
15-19	1,3	1,0	0,9	0,8	0,9	0,5	0,3	0,3	0,3	0,4	0,8	0,6	0,3	0,3	0,3	0,4
20-24	1,7	1,4	1,1	1,3	1,2	0,5	0,4	0,3	0,4	0,4	0,9	1,1	1,0	0,2	0,2	0,2
25-29	1,8	1,7	1,4	1,4	1,5	0,6	0,5	0,5	0,5	0,5	1,0	1,2	0,5	0,4	0,6	0,1
30-34	2,2	2,0	1,9	1,9	2,0	0,8	0,6	0,6	0,6	0,6	1,2	1,1	1,0	0,3	0,7	0,5
35-39	3,3	2,8	2,4	2,5	2,8	1,1	1,0	0,8	0,9	1,0	1,4	1,4	1,7	0,5	0,9	1,1
40-44	5,5	4,2	3,6	3,9	3,7	1,8	1,5	1,4	1,2	1,3	2,2	2,0	2,5	1,2	0,7	1,1
45-49	8,6	7,3	5,8	5,8	5,3	2,8	2,3	2,1	2,4	2,1	3,7	4,0	3,9	2,2	2,5	2,1
50-54	13,0	11,7	9,8	9,5	8,7	4,3	3,8	3,2	3,0	3,3	7,1	5,9	4,5	3,0	1,9	4,1
55-59	19,8	18,0	15,8	14,7	14,2	7,1	6,2	5,3	5,2	5,3	11,6	9,4	8,8	5,5	5,0	5,5
60-64	30,6	27,8	24,7	23,4	22,7	11,9	10,1	9,0	8,6	8,7	20,1	16,7	18,5	8,6	9,3	7,3
65-69	46,3	42,4	37,5	35,0	36,1	20,6	17,5	15,8	15,1	15,4	30,9	28,4	25,3	14,3	12,8	11,1
70-74	68,4	63,5	57,9	55,4	54,1	38,1	32,1	28,5	27,3	27,2	51,4	51,6	45,5	22,5	20,7	24,0
75-79	101,3	95,9	88,5	83,9	83,7	69,5	57,4	51,2	50,4	48,2	77,3	76,4	76,1	44,4	41,0	41,4
80-84	155,2	143,0	132,1	127,9	128,3	121,8	99,0	92,0	87,2	87,1	120,3	125,0	115,3	84,6	78,5	75,7
85-	249,9	225,7	216,7	205,2	210,4	215,7	187,7	173,2	174,9	174,3	211,9	202,5	204,8	168,7	165,7	167,3
YHTEENSÄ - SUMMA - TOTAL	10,7	10,4	10,1	10,1	10,2	8,4	8,2	8,6	9,1	9,3	12,5	12,6	12,3	12,8	12,9	13,4

63. KUOLLEET KUUKAUSITTAIN 1976-87
DÖDA MÄNADSVIS 1976-87
DEATHS BY MONTH 1976-87

KUUKAUSI MÄNAD MONTH	KUOLLEIDEN MÄÄRÄ - ANTAL DÖDA - NUMBER OF DEATHS						1 200:N JAKAUMA ¹⁾ - FÖRDELNING AV 1 200 ¹⁾ - DISTRIBUTION OF 1 200 ¹⁾					
	1976-80 ²⁾		1981-85 ²⁾		1987		1976-80		1981-85		1987	
	KAIKKI ALLA ALL	0-YUOT. 0-ÄRIGA 0 YEAR OLD	KAIKKI ALLA ALL	0-YUOT. 0-ÄRIGA 0 YEAR OLD	KAIKKI ALLA ALL	0-YUOT. 0-ÄRIGA 0 YEAR OLD	KAIKKI ALLA ALL	0-YUOT. 0-ÄRIGA 0 YEAR OLD	KAIKKI ALLA ALL	0-YUOT. 0-ÄRIGA 0 YEAR OLD	KAIKKI ALLA ALL	0-YUOT. 0-ÄRIGA 0 YEAR OLD
TAMMIKUU - JANUARI	4 017	54	4 115	37	4 514	31	107	118	107	107	111	98
HELMIKUU - FEBRUARI	3 837	47	3 656	32	3 883	22	113	110	104	102	106	77
MAALISKUU - MARS	3 817	45	3 992	33	4 044	25	102	98	104	95	99	79
HUHTIKUU - APRIL	3 594	47	3 688	38	3 916	38	99	106	99	113	99	124
TOUKOKUU - MAJ	3 669	46	3 797	33	4 039	30	98	100	99	95	99	95
KESÄKUU - JUNI	3 631	46	3 615	33	3 843	36	100	104	97	99	97	117
HEINÄKUU - JULI	3 576	40	3 775	32	3 945	27	95	87	98	93	97	85
ELOKUU - AUGUSTI	3 467	44	3 571	32	3 838	30	92	96	93	93	94	95
SYYSKUU - SEPTEMBER	3 428	41	3 565	30	3 715	32	95	92	96	90	94	104
LOKAKUU - OKTOBER	3 585	39	3 714	38	3 848	42	96	85	97	110	95	133
MARRASKUU - NOVEMBER	3 532	42	3 668	32	4 010	35	97	95	98	96	102	114
JOULUKUU - DECEMBER	3 983	50	4 143	37	4 354	25	106	109	108	107	107	79
YHTEENSÄ - SUMMA - TOTAL	44 136	541	45 299	408	47 949	373	1 200	1 200	1 200	1 200	1 200	1 200

1) Kuukausien todellinen pituus otettu huomioon - Beaktande månadernas verkliga längd - In view of the real length of the months

2) Vuosikeskiarvo - Årsmedeltal - Annual mean

64. KUOLLEISUUSINDEKSIT SUKUPUOLEN JA IÄN MUKAAN 1951-87
INDEX FÖR DÖDLIGHETEN EFTER KÖN OCH ÅLDER 1951-87
INDEX OF MORTALITY BY SEX AND AGE 1951-87

YUOSI ÅR YEAR	MIEHET - MÄN - MEN							NAISET - KVINNOR - WOMEN						
	0	1-14	15-29	30-49	50-64	65-	YHT.1) SUMMA1) TOTAL1)	0	1-14	15-29	30-49	50-64	65-	YHT.1) SUMMA1) TOTAL1)
1951-55	100	100	100	100	100	100	100	100	100	100	100	100	100	100
1956-60	76	75	80	91	95	96	92	75	88	64	89	88	96	91
1961-65	59	58	75	89	99	98	90	57	63	55	78	85	97	89
1966-70	44	58	70	91	102	97	90	45	50	45	70	81	90	81
1971-75	35	50	80	89	96	89	84	33	50	45	59	71	77	70
1976-80	25	33	70	70	84	85	75	26	25	36	48	60	68	61
1981-85	18	25	55	59	74	83	69	20	25	36	41	54	68	58
1983	18	25	60	56	72	84	68	20	25	36	44	55	68	58
1984	19	25	60	57	73	81	68	20	25	36	41	52	68	57
1985	18	25	55	59	74	87	71	20	25	27	41	53	73	61
1986	18	17	60	61	71	81	67	16	13	36	44	53	71	60
1987	19	25	60	61	69	82	68	19	25	36	44	54	71	61

1) Yleiset kuolleisuusluvut vakioitu iän suhteen käyttämällä vakioväkilukuna viisivuotiskauden 1951-55 keskiikäilukuja - Åldersstandardiserade allmänna dödstal; medelfolkmängden för 1951-55 använts som standardbefolkning - Age-standardized general death rates; mean population of 1951-55 as standard population.

65. KUOLLEET IÄN, SIVIILISÄÄDYN JA SUKUPUOLEN MUKAAN 1987
DÖDA EFTER ÅLDER, CIVILSTÄND OCH KÖN 1987
DEATHS BY AGE, MARITAL STATUS AND SEX 1987

IKÄ ÅLDER AGE	YHTEENSKÄ SUMMA TOTAL			NAIMATTOMAT OGIFTA SINGLE		NAIMISISSA GIFTA MARRIED		LESKET ÄNKL. O. ÄNK. WIDOWED		ERONNEET FRÄNSKILDA DIVORCED		RUOTSINKIELISIÄ SVENSKSPRÅKIGA SWEDISH-SPEAKING		
	MS	M	N	M	N	M	N	M	N	M	N	MS	M	N
- 4	457	262	195	262	195	-	-	-	-	-	-	16	7	9
5- 9	62	37	25	37	25	-	-	-	-	-	-	2	1	1
10-14	59	41	18	41	18	-	-	-	-	-	-	1	-	1
15-19	208	152	56	152	56	-	-	-	-	-	-	7	3	4
20-24	287	222	65	210	54	12	9	-	-	-	2	12	10	2
25-29	378	284	94	233	56	36	32	2	1	13	5	6	5	1
30-34	541	415	126	256	56	102	50	1	3	56	17	15	10	5
35-39	821	615	206	270	56	226	98	3	3	116	49	32	20	12
40-44	924	696	228	213	47	303	132	2	4	178	45	42	30	12
45-49	1101	795	306	205	52	392	184	17	18	181	52	54	36	18
50-54	1562	1125	437	260	59	651	262	27	47	187	69	67	35	32
55-59	2564	1824	740	363	113	1085	428	79	96	297	103	130	83	47
60-64	3690	2490	1200	389	171	1638	594	148	305	315	130	225	156	69
65-69	4746	2879	1867	361	286	1967	728	301	689	250	164	290	185	105
70-74	6340	3388	2952	317	414	2353	889	536	1434	182	215	504	281	223
75-79	8380	3911	4469	350	631	2452	901	899	2704	210	233	734	372	362
80-84	7840	2945	4895	274	774	1575	541	997	3344	99	236	738	292	446
85-89	5359	1611	3748	152	683	629	157	788	2740	42	168	606	180	426
90-	2630	597	2033	51	372	130	24	402	1561	14	76	348	65	283
YHTEENSKÄ SUMMA TOTAL	47949	24289	23660	4396	4118	13551	5029	4202	12949	2140	1564	3829	1771	2058

66. KUOLLEISUUS IÄN, SIVIILISÄÄDYN JA SUKUPUOLEN MUKAAN 1987
DÖDLIGHET EFTER ÅLDER, CIVILSTÄND OCH KÖN 1987
MORTALITY BY AGE, MARITAL STATUS AND SEX 1987

IKÄ ÅLDER AGE	YHTEENSKÄ SUMMA TOTAL			NAIMATTOMAT OGIFTA SINGLE		NAIMISISSA GIFTA MARRIED		LESKET ÄNKL. O. ÄNK. WIDOWED		ERONNEET FRÄNSKILDA DIVORCED		RUOTSINKIELISIÄ SVENSKSPRÅKIGA SWEDISH-SPEAKING		
	MS	M	N	M	N	M	N	M	N	M	N	MS	M	N
- 4	1.4	1.6	1.3	1.6	1.3	-	-	-	-	-	-	1.0	0.8	1.1
5- 9	0.2	0.2	0.2	0.2	0.2	-	-	-	-	-	-	0.1	0.1	0.1
10-14	0.2	0.3	0.1	0.3	0.1	-	-	-	-	-	-	0.1	-	0.1
15-19	0.6	0.9	0.4	0.9	0.4	-	-	-	-	-	-	0.4	0.3	0.4
20-24	0.8	1.2	0.4	1.2	0.4	0.7	0.3	-	-	-	1.4	0.6	1.0	0.2
25-29	1.0	1.5	0.5	2.0	0.7	0.5	0.3	41.2	3.1	3.6	0.8	0.3	0.5	0.1
30-34	1.3	2.0	0.6	3.6	1.3	0.8	0.4	5.4	3.0	5.5	1.2	0.8	1.0	0.5
35-39	1.9	2.8	1.0	5.5	1.9	1.5	0.6	6.2	1.2	6.3	2.3	1.4	1.7	1.1
40-44	2.5	3.7	1.3	7.5	2.5	2.2	1.0	2.5	1.0	9.2	2.1	1.8	2.5	1.1
45-49	3.7	5.3	2.1	10.3	3.7	3.5	1.7	14.1	2.9	11.4	2.9	3.0	3.9	2.1
50-54	6.0	8.7	3.3	15.5	4.5	6.7	2.8	14.3	4.5	14.9	4.6	4.3	4.5	4.1
55-59	9.6	14.2	5.3	22.7	7.9	11.0	4.6	23.7	5.0	27.6	7.7	7.6	9.8	5.5
60-64	14.9	22.7	8.7	33.2	11.2	19.2	7.5	29.4	9.7	41.7	11.6	12.5	18.5	7.3
65-69	23.6	36.1	15.4	54.1	20.5	31.4	12.9	48.6	16.3	57.7	19.1	17.3	25.3	11.1
70-74	37.1	54.1	27.2	68.8	30.3	50.1	24.3	65.0	28.1	66.3	30.8	32.5	45.5	24.0
75-79	60.1	83.7	48.2	103.0	48.1	77.4	43.5	90.2	50.4	126.1	44.7	53.8	76.1	41.4
80-84	99.0	128.3	87.1	157.6	85.0	123.0	79.2	128.6	89.0	150.6	87.6	87.6	115.3	75.8
85-89	160.3	193.4	149.3	235.5	147.0	183.4	114.5	194.7	151.8	202.9	163.7	150.6	190.7	138.3
90-	257.1	276.0	252.0	329.0	240.3	236.1	151.9	285.0	256.7	297.9	272.4	247.2	258.4	244.7
YHTEENSKÄ SUMMA TOTAL	9.7	10.2	9.3	3.7	3.9	12.8	4.7	83.1	45.6	19.7	10.6	12.9	12.3	13.4

67. KUOLLEET SUKUPUOLEN, IÄN JA SIVIILISÄÄDYN MUKAAN SEKÄ KUOLLEIDEN KESKI-IKÄ LÄÄNEITTÄIN 1987
DÖDA EFTER KÖN, ÅLDER, CIVILSTÄND OCH MEDELÅLDER LÄNSVIS 1987
DEATHS BY SEX, AGE, MARITAL STATUS, MEAN AGE AND PROVINCE 1987

LÄÄNI LÄN PROVINCE	IKÄ - ÅLDER - AGE																		
	VRK - DYGN - DAYS 1)			28 VRK- 11 KK 1)	VUOSI - ÅR - YEAR														
	0	1-6	7-27		0	1-4	5-9	10-14	15-19	20-24	25-29	30-34	35-39	40-44	45-49	50-54	55-59		
YHTEENSÄ - SUMMA - TOTAL																			
KOKO MAA - HELA LANDET WHOLE COUNTRY	118	75	58	118	373	84	62	59	208	287	378	541	821	924	1101	1562	2564		
KAUPUNGIT - STÄDER URBAN MUNICIPALITIES	83	47	41	67	245	51	33	32	128	179	242	351	527	622	697	958	1535		
UUDENMAAN LÄÄNI - NYLANDS LÄN	29	16	15	25	89	22	12	16	48	82	98	145	225	254	268	362	558		
TURUN JA PORIN LÄÄNI - ÅBO OCH BJÖRNEBORGS LÄN	14	11	5	23	53	15	3	10	28	33	52	75	98	125	152	192	370		
AHVENANMAAN MAAKUNTA - LANDSKAPET ÅLAND	-	1	-	-	1	-	-	-	1	1	-	2	2	6	3	5	10		
HÄMEEN LÄÄNI - TAVASTEHUS LÄN	18	8	8	13	47	7	9	3	25	33	45	72	102	138	158	224	368		
KYMEN LÄÄNI - KYMME LÄN	8	5	2	6	21	8	5	7	14	15	25	31	76	68	78	137	195		
MIKKELIN LÄÄNI - S:T MICHELS LÄN	-	2	1	3	6	1	2	3	11	7	14	24	39	44	48	68	105		
POHJOIS-KARJALAN LÄÄNI - NORRA KARELENS LÄN	5	3	4	6	18	4	-	2	9	13	16	19	38	43	38	62	103		
KUOPION LÄÄNI - KUOPIO LÄN	2	5	4	5	16	4	3	1	15	25	23	25	48	49	71	92	172		
KESKI-SUOMEN LÄÄNI - MELLERSTA FINLANDS LÄN	10	2	2	9	23	3	9	5	10	19	23	32	33	45	51	96	137		
VAAKAN LÄÄNI - VASA LÄN	12	6	7	9	34	9	6	2	16	23	16	36	52	46	92	108	200		
OULUN LÄÄNI - ULEÅBORGS LÄN	10	10	6	16	42	7	6	5	24	28	45	53	74	70	99	153	232		
LAPIN LÄÄNI - LAPPLANDS LÄN	10	6	4	3	23	4	7	5	7	8	21	27	34	36	43	63	114		
MIEHET - MÄN - MEN																			
KOKO MAA - HELA LANDET WHOLE COUNTRY	65	50	28	68	215	47	37	41	152	222	284	415	615	696	795	1125	1824		
KAUPUNGIT - STÄDER URBAN MUNICIPALITIES	48	30	19	38	140	28	20	23	95	137	181	272	401	459	497	660	1071		
UUDENMAAN LÄÄNI - NYLANDS LÄN	15	10	5	11	44	17	2	11	36	60	73	104	161	181	192	240	401		
TURUN JA PORIN LÄÄNI - ÅBO OCH BJÖRNEBORGS LÄN	7	7	3	14	32	7	3	5	20	23	43	60	76	99	109	138	254		
AHVENANMAAN MAAKUNTA - LANDSKAPET ÅLAND	-	-	-	-	-	-	-	-	1	1	-	2	1	5	3	3	8		
HÄMEEN LÄÄNI - TAVASTEHUS LÄN	11	7	3	9	30	4	7	1	14	26	35	58	75	105	113	162	259		
KYMEN LÄÄNI - KYMME LÄN	5	2	1	4	12	3	2	6	12	11	20	25	65	54	64	104	130		
MIKKELIN LÄÄNI - S:T MICHELS LÄN	-	2	1	2	5	-	1	2	7	4	10	20	27	32	35	49	81		
POHJOIS-KARJALAN LÄÄNI - NORRA KARELENS LÄN	1	2	1	5	9	4	-	1	5	13	9	15	29	38	27	48	86		
KUOPION LÄÄNI - KUOPIO LÄN	2	4	3	4	13	2	2	-	12	21	15	15	33	38	52	67	122		
KESKI-SUOMEN LÄÄNI - MELLERSTA FINLANDS LÄN	5	2	2	7	16	-	6	3	9	15	18	23	24	33	38	70	103		
VAAKAN LÄÄNI - VASA LÄN	6	6	3	4	19	4	5	2	9	19	11	29	40	28	58	79	132		
OULUN LÄÄNI - ULEÅBORGS LÄN	7	5	3	7	22	5	6	5	20	22	32	41	59	55	75	114	168		
LAPIN LÄÄNI - LAPPLANDS LÄN	6	3	3	1	13	1	3	5	7	7	18	23	25	28	29	51	80		
NAISET - KVINNOR - WOMEN																			
KOKO MAA - HELA LANDET WHOLE COUNTRY	53	25	30	50	158	37	25	18	56	65	94	126	206	228	306	437	740		
KAUPUNGIT - STÄDER URBAN MUNICIPALITIES	35	17	22	29	105	23	13	9	33	42	61	79	126	163	200	298	464		
UUDENMAAN LÄÄNI - NYLANDS LÄN	14	6	10	14	45	5	10	5	12	22	25	41	64	73	76	122	157		
TURUN JA PORIN LÄÄNI - ÅBO OCH BJÖRNEBORGS LÄN	7	4	2	9	21	8	-	5	8	10	9	15	22	26	43	54	116		
AHVENANMAAN MAAKUNTA - LANDSKAPET ÅLAND	-	1	-	-	1	-	-	-	-	-	-	-	1	1	-	2	2		
HÄMEEN LÄÄNI - TAVASTEHUS LÄN	7	1	5	4	17	3	2	2	11	7	10	14	27	33	45	62	109		
KYMEN LÄÄNI - KYMME LÄN	3	3	1	2	9	5	3	1	2	4	5	6	11	14	14	33	65		
MIKKELIN LÄÄNI - S:T MICHELS LÄN	-	-	-	1	1	1	1	1	4	3	4	4	12	12	13	19	24		
POHJOIS-KARJALAN LÄÄNI - NORRA KARELENS LÄN	4	1	3	1	9	-	-	1	4	-	7	4	9	5	11	14	17		
KUOPION LÄÄNI - KUOPIO LÄN	-	1	1	1	3	2	1	1	3	4	8	10	15	11	19	25	50		
KESKI-SUOMEN LÄÄNI - MELLERSTA FINLANDS LÄN	5	-	-	2	7	3	3	2	1	4	5	9	9	12	13	26	34		
VAAKAN LÄÄNI - VASA LÄN	6	-	4	5	15	5	1	-	7	4	5	7	12	18	34	29	68		
OULUN LÄÄNI - ULEÅBORGS LÄN	3	5	3	9	20	2	-	-	4	6	13	12	15	15	24	39	64		
LAPIN LÄÄNI - LAPPLANDS LÄN	4	3	1	2	10	3	4	-	-	1	3	4	9	8	14	12	34		

1) Kuolleet kuolinsyyaineistosta - Döda enl. dödsorsaksmaterialet - Deaths from cause-of-death data files

								KESKI-IKÄ MEDELÅLDER MEAN AGE	SIVIILISÄÄTY - CIVILSTÄND - MARITAL ST.				YHTEENSÄ SUMMA TOTAL	LÄÄNI LÄN PROVINCE
60-64	65-69	70-74	75-79	80-84	85-89	90-	NAIMATT. OGIFTA SINGLE		NAIMIS. GIFTA MARRIED	LESKET ÄNKL. O ÄNKOR WIDOWED	ERONNEET FRÄNSKILDA DIVORCED			
												YHTEENSÄ - SUMMA - TOTAL		
3690	4746	6340	8380	7840	5359	2630	70,7	8514	18580	17151	3704	47949	KOKO MAA - HELA LANDET WHOLE COUNTRY	
2154	2751	3725	4861	4514	2999	1554	70,2	4884	10618	9896	2760	28158	KAUPUNGIT - STÄDER URBAN MUNICIPALITIES	
786	967	1309	1755	1716	1186	665	70,2	1946	3825	3575	1217	10563	UUDENMAAN LÄÄNI - NYLANDS LÄN	
523	712	1000	1315	1286	883	465	71,9	1228	2891	2776	495	7390	TURUN JA PORIN LÄÄNI - ÅBO OCH BJÖRNEBORGS LÄN	
15	16	28	36	35	37	22	74,2	34	87	83	16	220	AHVENANMAAN MAAKUNTA - LANDSKAPET ÅLAND	
492	700	925	1246	1224	769	368	71,3	1192	2705	2468	590	6955	HÄMEEN LÄÄNI - TAVASTEUS LÄN	
305	387	472	696	589	407	174	70,6	620	1413	1398	279	3710	KYMEN LÄÄNI - KYMME LÄN	
187	252	316	406	445	265	118	71,8	398	927	885	151	2361	MIKKELIN LÄÄNI - S:T MICHELS LÄN	
159	207	279	367	329	199	87	70,3	352	780	744	116	1992	POHJOIS-KARJALAN LÄÄNI - NORRA KARELENS LÄN	
213	258	339	459	446	283	137	70,2	470	1075	963	171	2679	KUOPION LÄÄNI - KUOPIO LÄN	
201	261	358	475	401	277	109	70,2	495	974	926	173	2568	KESKI-SUOMEN LÄÄNI - MELLERSTA FINLANDS LÄN	
288	430	625	728	649	582	261	72,2	763	1705	1558	177	4203	VAASAN LÄÄNI - VASA LÄN	
359	383	480	641	503	325	159	68,3	712	1525	1241	210	3688	OULUN LÄÄNI - ULEÅBORGS LÄN	
162	173	209	256	217	146	65	67,5	304	673	534	109	1620	LAPIN LÄÄNI - LAPPLANDS LÄN	
												MIEHET - MÄN - MEN		
2490	2879	3388	3911	2945	1611	597	66,3	4396	13551	4202	2140	24289	KOKO MAA - HELA LANDET WHOLE COUNTRY	
1402	1636	1918	2209	1593	782	302	65,3	2252	7777	2273	1524	13826	KAUPUNGIT - STÄDER URBAN MUNICIPALITIES	
508	591	669	801	583	317	121	65,1	828	2789	853	642	5112	UUDENMAAN LÄÄNI - NYLANDS LÄN	
371	430	537	622	496	245	105	67,5	590	2108	696	281	3675	TURUN JA PORIN LÄÄNI - ÅBO OCH BJÖRNEBORGS LÄN	
8	12	19	19	13	14	2	69,4	19	61	21	10	111	AHVENANMAAN MAAKUNTA - LANDSKAPET ÅLAND	
338	391	465	573	476	223	74	67,0	522	1983	586	338	3429	HÄMEEN LÄÄNI - TAVASTEUS LÄN	
204	241	249	286	210	134	38	66,0	338	1032	330	170	1870	KYMEN LÄÄNI - KYMME LÄN	
125	158	178	201	178	91	38	68,3	238	685	221	98	1242	MIKKELIN LÄÄNI - S:T MICHELS LÄN	
110	126	148	189	117	55	30	66,2	237	594	154	74	1059	POHJOIS-KARJALAN LÄÄNI - NORRA KARELENS LÄN	
156	157	187	210	167	95	35	65,9	265	786	237	111	1399	KUOPION LÄÄNI - KUOPIO LÄN	
129	158	210	220	159	104	27	66,4	311	717	242	95	1365	KESKI-SUOMEN LÄÄNI - MELLERSTA FINLANDS LÄN	
200	265	331	361	227	178	72	68,4	349	1223	391	106	2069	VAASAN LÄÄNI - VASA LÄN	
222	245	275	308	218	111	39	64,4	477	1097	330	138	2042	OULUN LÄÄNI - ULEÅBORGS LÄN	
119	105	120	121	101	44	16	63,5	222	476	141	77	916	LAPIN LÄÄNI - LAPPLANDS LÄN	
												NAISET - KVINNOR - WOMEN		
1200	1867	2952	4469	4895	3748	2033	75,2	4118	5029	12949	1564	23660	KOKO MAA - HELA LANDET WHOLE COUNTRY	
752	1115	1807	2652	2921	2217	1252	74,9	2632	2841	7623	1236	14332	KAUPUNGIT - STÄDER URBAN MUNICIPALITIES	
278	376	640	954	1133	869	544	74,9	1118	1036	2722	575	5451	UUDENMAAN LÄÄNI - NYLANDS LÄN	
152	282	463	693	790	638	360	76,3	638	783	2080	214	3715	TURUN JA PORIN LÄÄNI - ÅBO OCH BJÖRNEBORGS LÄN	
7	4	9	17	22	23	20	79,2	15	26	62	6	109	AHVENANMAAN MAAKUNTA - LANDSKAPET ÅLAND	
154	309	460	673	748	546	294	75,6	670	722	1882	252	3526	HÄMEEN LÄÄNI - TAVASTEUS LÄN	
101	146	223	410	379	273	136	75,3	282	381	1068	109	1840	KYMEN LÄÄNI - KYMME LÄN	
62	94	138	205	267	174	80	75,6	160	242	664	53	1119	MIKKELIN LÄÄNI - S:T MICHELS LÄN	
49	81	131	178	212	144	57	74,9	115	186	590	42	933	POHJOIS-KARJALAN LÄÄNI - NORRA KARELENS LÄN	
57	101	152	249	279	188	102	74,9	205	289	726	60	1280	KUOPION LÄÄNI - KUOPIO LÄN	
72	103	148	255	242	173	82	74,4	184	257	684	78	1203	KESKI-SUOMEN LÄÄNI - MELLERSTA FINLANDS LÄN	
88	165	294	367	422	404	189	75,9	414	482	1167	71	2134	VAASAN LÄÄNI - VASA LÄN	
137	138	205	333	285	214	120	73,1	235	428	911	72	1646	OULUN LÄÄNI - ULEÅBORGS LÄN	
43	68	89	135	116	102	49	72,6	82	197	393	32	704	LAPIN LÄÄNI - LAPPLANDS LÄN	

68. KUOLLEET SYNTYMÄVUODEN, IÄN, SIVILISÄÄDYN JA SUKUPUOLEN MUKAAN 1987
DÖDA EFTER FÖDELSEÅR, ÅLDER, CIVILSTÄND OCH KÖN 1987
DEATHS BY YEAR OF BIRTH, AGE, MARITAL STATUS AND SEX 1987

SYNTYMÄ- VUOSI FÖDELSEÅR YEAR OF BIRTH	IKÄ ÅLDER AGE	SIVILISÄÄTY - CIVILSTÄND - MARITAL STATUS										
		YHTEENSÄ SUMMA TOTAL			NAIMATTOMAT OGIFTA SINGLE		NAIMISSA GIFTA MARRIED		LESKET ÄNKL. OCH ÄNK. WIDOWED		ERONNEET FRÄNSKILDA DIVORCED	
		MS	M	N	M	N	M	N	M	N	M	N
1987	0	324	186	138	186	138	-	-	-	-	-	-
1986	0	49	29	20	29	20	-	-	-	-	-	-
1985	1	18	12	6	12	6	-	-	-	-	-	-
1984	2	22	14	8	14	8	-	-	-	-	-	-
1983	3	5	3	2	3	2	-	-	-	-	-	-
1982	4	5	3	2	3	2	-	-	-	-	-	-
1981	5	9	3	6	3	6	-	-	-	-	-	-
1980	6	3	1	2	1	2	-	-	-	-	-	-
1979	7	8	4	4	4	4	-	-	-	-	-	-
1978	8	2	1	1	1	1	-	-	-	-	-	-
1977	9	7	3	4	3	4	-	-	-	-	-	-
1976	10	5	1	4	1	4	-	-	-	-	-	-
1975	11	6	4	2	4	2	-	-	-	-	-	-
1974	12	4	3	1	3	1	-	-	-	-	-	-
1973	13	3	3	-	3	-	-	-	-	-	-	-
1972	14	2	2	-	2	-	-	-	-	-	-	-
1971	15	9	4	5	4	5	-	-	-	-	-	-
1970	16	7	6	1	6	1	-	-	-	-	-	-
1969	17	12	10	2	10	2	-	-	-	-	-	-
1968	18	12	10	2	10	2	-	-	-	-	-	-
1967	19	11	6	5	6	5	-	-	-	-	-	-
1966	20	30	22	8	22	8	-	-	-	-	-	-
1965	21	9	7	2	7	2	-	-	-	-	-	-
1964	22	16	12	4	12	4	-	-	-	-	-	-
1963	23	16	10	6	10	6	-	-	-	-	-	-
1962	24	31	25	6	25	6	-	-	-	-	-	-
1961	25	25	17	8	17	8	-	-	-	-	-	-
1960	26	33	27	6	27	6	-	-	-	-	-	-
1959	27	25	16	9	16	9	-	-	-	-	-	-
1958	28	37	31	6	30	6	1	-	-	-	-	-
1957	29	23	15	8	15	8	-	-	-	-	-	-
1956	30	25	17	8	16	8	1	-	-	-	-	-
1955	31	33	25	8	25	8	-	-	-	-	-	-
1954	32	22	16	6	15	5	1	1	-	-	-	-
1953	33	25	21	4	20	3	1	1	-	-	-	-
1952	34	25	16	9	16	7	-	1	-	-	-	1
1951	35	32	24	8	21	5	3	3	-	-	-	-
1950	36	35	31	4	27	2	4	1	-	-	-	1
1949	37	1	1	-	1	-	-	-	-	-	-	-
	38	29	25	4	24	2	1	2	-	-	-	-
	39	34	25	9	21	8	3	1	-	-	1	-
	40	37	29	8	26	6	1	2	1	-	1	-
	41	38	26	12	23	9	1	3	-	-	2	-
	42	34	28	6	23	3	2	3	1	-	2	-
	43	27	19	8	16	5	1	2	-	-	2	1
	44	42	33	9	24	5	8	4	-	-	1	-
	45	37	27	10	22	4	5	3	-	-	-	3
	46	44	34	10	29	3	5	5	-	1	-	1
	47	42	32	10	25	6	5	4	-	-	2	-
	48	43	31	12	24	7	5	5	-	-	2	-
	49	40	33	7	22	2	6	4	-	-	5	1
	50	55	36	19	22	9	10	9	1	-	3	1
	51	46	35	11	26	7	7	2	-	-	2	2
	52	43	30	13	24	6	4	3	-	-	2	4
	53	69	56	13	27	9	17	3	-	-	12	1
	54	33	20	13	13	6	4	7	-	-	3	-
	55	52	41	11	23	4	13	5	-	-	5	2
	56	55	48	7	28	1	11	4	-	1	9	1
	57	80	63	17	34	7	18	7	-	1	11	2
	58	68	53	15	37	5	12	6	-	1	4	3
	59	65	52	13	27	5	18	7	-	1	7	-
	60	58	44	14	22	5	16	6	-	-	6	3
	61	75	62	13	35	5	18	6	-	-	9	2
	62	78	60	18	21	4	23	8	1	-	15	6
	63	91	74	17	37	6	21	7	-	-	16	4
	64	76	55	21	23	2	18	10	-	1	14	8
	65	93	68	25	30	8	27	10	-	-	11	7

SYNTYMÄ- VUOSI FÖDELSEÅR YEAR OF BIRTH	IKÄ ÅLDER AGE	SIVILISÄÄTY - CIVILSTÄND - MARITAL STATUS										
		YHTEENSKÄ SUMMA TOTAL			NAIMATTOMAT OGIFTA SINGLE		NAIMISSA GIFTA MARRIED		LESKET ÄNKL. OCH ÄNK. WIDOWED		ERONNEET FRÄNSKILDA DIVORCED	
		MS	M	N	M	N	M	N	M	N	M	N
1948	38	86	63	23	25	6	28	12	-	-	10	5
	39	100	64	36	21	11	28	16	-	1	15	8
1947	39	99	73	26	29	4	29	16	2	-	13	6
	40	115	76	39	25	8	31	22	1	2	19	7
1946	40	102	79	23	29	4	29	18	-	-	21	1
	41	106	85	21	28	8	34	8	-	-	23	5
1945	41	95	74	21	19	4	35	15	-	-	20	2
	42	93	71	22	23	5	32	10	1	-	15	7
1944	40	1	1	-	-	-	-	-	-	-	1	-
	42	72	62	10	18	3	29	5	-	-	15	2
	43	82	63	19	19	3	27	7	-	1	17	8
1943	43	90	61	29	15	4	33	20	-	-	13	5
	44	93	66	27	19	3	25	17	-	-	22	7
1942	43	1	1	-	-	-	-	-	-	-	1	-
	44	74	57	17	18	5	28	10	-	1	11	1
	45	86	68	18	16	4	37	10	-	-	15	4
1941	45	95	72	23	18	5	41	11	-	2	13	5
	46	133	93	40	21	9	49	21	2	2	21	8
1940	46	75	53	22	15	6	19	9	1	2	18	5
	47	104	77	27	20	3	38	17	-	2	19	5
1939	47	101	73	28	21	7	35	16	3	2	14	3
	48	135	91	44	27	5	37	31	2	1	25	7
1938	47	1	1	-	1	-	-	-	-	-	-	-
	48	108	80	28	22	5	39	19	3	1	16	3
	49	144	103	41	22	2	58	26	1	4	22	9
1937	49	119	84	35	22	6	39	24	5	2	18	3
	50	143	108	35	23	10	61	18	4	1	20	6
1936	50	132	97	35	22	6	56	23	1	1	18	5
	51	151	117	34	30	3	71	20	1	4	15	7
1935	51	128	99	29	24	5	63	17	1	1	11	6
	52	163	115	48	25	10	58	21	5	8	27	9
1934	52	171	117	54	25	7	69	30	4	10	19	7
	53	157	107	50	20	5	64	32	1	5	22	8
1933	53	176	126	50	35	4	62	33	3	7	26	6
	54	182	123	59	29	6	76	37	3	5	15	11
1932	54	158	115	43	26	3	71	31	4	5	14	4
	55	199	136	63	34	11	76	36	5	7	21	9
1931	54	1	1	-	1	-	-	-	-	-	-	-
	55	206	146	60	28	9	78	36	7	8	33	7
	56	257	170	87	28	11	103	56	5	7	34	13
1930	56	241	173	68	35	8	104	41	7	4	27	15
	57	263	194	69	37	13	113	41	8	4	36	11
1929	55	1	1	-	-	-	1	-	-	-	-	-
	56	1	1	-	-	-	1	-	-	-	-	-
	57	243	173	70	47	10	85	41	8	12	33	7
	58	292	209	83	38	12	129	40	7	15	35	16
1928	58	284	204	80	44	15	127	42	10	15	23	8
	59	294	211	83	38	14	134	51	13	12	26	6
1927	59	283	206	77	34	10	134	44	9	12	29	11
	60	308	200	108	39	14	123	55	12	28	26	11
1926	60	321	224	97	43	14	142	40	11	29	28	14
	61	344	238	106	35	12	166	60	8	22	29	12
1925	60	2	2	-	-	-	2	-	-	-	-	-
	61	361	253	108	44	15	164	61	11	20	34	12
	62	396	288	108	34	15	197	57	18	27	39	9
1924	62	333	212	121	40	16	134	64	11	28	27	13
	63	403	269	134	47	21	162	72	20	30	40	11
1923	63	383	255	128	34	21	168	61	18	34	35	12
	64	430	284	146	43	24	186	63	20	36	35	23
1922	63	1	1	-	-	-	1	-	-	-	-	-
	64	408	264	144	30	19	193	61	19	51	22	13
	65	468	309	159	44	24	210	67	35	54	20	14
1921	65	470	304	166	38	28	205	71	37	51	24	16
	66	468	283	185	33	23	200	71	16	80	34	11
1920	66	461	271	190	40	38	173	78	25	49	33	25
	67	566	355	211	49	29	238	85	34	78	34	19
1919	67	410	252	158	30	29	171	61	31	53	20	15
	68	385	229	156	31	22	163	60	19	64	16	10
1918	68	457	285	172	37	30	193	61	34	68	21	13
	69	546	303	243	27	29	210	82	40	107	26	25
1917	67	1	-	1	-	-	-	1	-	-	-	-
	69	512	287	225	32	34	203	91	30	85	22	15
	70	556	313	243	28	31	217	82	45	116	23	14
1916	69	2	1	1	-	-	1	-	-	-	-	1
	70	526	291	235	29	34	212	72	35	108	15	21
	71	535	306	229	20	30	226	88	44	86	16	25
1915	71	528	269	259	20	36	202	79	36	125	11	19
	72	632	306	326	37	45	208	100	48	157	13	24
1914	71	1	-	1	-	1	-	-	-	-	-	-
	72	619	316	303	39	50	197	86	56	148	24	19
	73	683	373	310	27	45	253	89	63	144	30	32

SYNTYMÄ- VUOSI FÖDELSEÅR YEAR OF BIRTH	IKÄ ÅLDER AGE	SIVILISÄÄTY - CIVILSTÄND - MARITAL STATUS												
		YHTEENSÄ SUMMA TOTAL			NAIMATTOMAT OGIFTA SINGLE		NAIMISSA GIFTA MARRIED		LESKET ÄNKL. OCH WIDOWED		ERONNEET FRÄNSKILDA DIVORCED			
		MS	M	N	M	N	M	N	M	N	M	N		
1913	70	1	1	-	-	-	1	-	-	-	-	-	-	-
	73	741	396	345	43	48	278	97	65	183	10	17	-	-
	74	736	388	348	33	43	270	93	67	194	18	18	-	-
1912	74	780	427	353	41	51	287	103	77	173	22	26	-	-
	75	814	423	391	37	53	275	101	82	220	29	17	-	-
1911	73	1	1	-	-	-	1	-	-	-	-	-	-	-
	75	809	397	412	26	63	267	106	77	216	27	27	-	-
	76	796	373	423	31	52	232	97	77	252	33	22	-	-
1910	75	1	1	-	-	-	-	-	-	-	1	-	-	-
	76	861	394	467	43	61	255	113	74	270	22	23	-	-
	77	871	431	440	42	59	269	80	102	270	18	31	-	-
1909	73	1	1	-	-	-	1	-	-	-	-	-	-	-
	76	1	1	-	-	-	1	-	-	-	-	-	-	-
	77	845	381	464	30	65	245	93	92	280	14	26	-	-
	78	861	400	461	34	65	255	81	94	292	17	23	-	-
1908	78	771	363	408	36	59	219	72	93	263	15	14	-	-
	79	908	393	515	42	77	241	87	94	320	16	31	-	-
1907	79	839	353	486	28	76	193	71	114	320	18	19	-	-
	80	846	333	513	24	90	200	73	98	323	11	27	-	-
1906	79	1	1	-	1	-	-	-	-	-	-	-	-	-
	80	888	376	512	33	82	210	63	117	344	16	23	-	-
	81	835	346	489	37	62	189	50	107	352	13	25	-	-
1905	76	1	-	1	-	1	-	-	-	-	-	-	-	-
	81	804	307	497	20	69	172	80	105	319	10	29	-	-
	82	764	289	475	32	73	163	45	87	342	7	15	-	-
1904	78	1	-	1	-	-	-	-	-	1	-	-	-	-
	82	793	285	508	31	74	144	49	96	355	14	30	-	-
	83	762	260	502	21	83	125	53	107	342	7	24	-	-
1903	82	1	-	1	-	-	-	-	-	1	-	-	-	-
	83	763	303	460	28	74	156	49	110	317	9	20	-	-
	84	648	204	444	29	76	92	39	79	306	4	23	-	-
1902	84	733	241	492	19	91	123	40	91	341	8	20	-	-
	85	666	225	441	21	74	98	20	97	327	9	20	-	-
1901	84	2	-	2	-	-	-	-	-	2	-	-	-	-
	85	621	200	421	20	70	88	18	86	302	6	31	-	-
	86	630	199	431	10	79	91	22	94	307	4	23	-	-
1900	84	1	1	-	-	-	1	-	-	-	-	-	-	-
	86	547	171	376	8	74	69	22	90	264	4	16	-	-
	87	547	154	393	19	88	57	22	73	265	5	18	-	-
1899	87	548	144	404	16	78	60	14	66	300	2	12	-	-
	88	508	159	349	17	67	55	13	82	255	5	14	-	-
1898	88	446	140	306	16	43	43	12	78	241	3	10	-	-
	89	432	107	325	14	58	35	6	54	246	4	15	-	-
1897	85	1	-	1	-	-	-	-	-	1	-	-	-	-
	89	413	112	301	11	52	33	8	68	232	-	9	-	-
	90	320	83	237	9	54	19	8	52	168	3	7	-	-
1896	90	309	74	235	8	38	20	2	44	181	2	14	-	-
	91	252	45	207	4	36	11	4	29	161	1	6	-	-
1895	91	254	56	198	8	31	14	1	34	159	-	7	-	-
	92	204	49	155	4	27	13	3	31	116	1	9	-	-
1894	92	177	52	125	2	21	10	1	40	100	-	3	-	-
	93	165	41	124	4	21	9	3	28	96	-	4	-	-
1893	93	150	38	112	5	12	6	1	25	93	2	6	-	-
	94	125	28	97	2	21	8	-	18	73	-	3	-	-
1892	94	125	24	101	-	21	4	-	19	78	1	2	-	-
	95	95	21	74	-	15	3	-	17	57	1	2	-	-
1891	95	96	27	69	3	13	2	-	22	54	-	2	-	-
	96	80	10	70	-	15	4	1	6	52	-	2	-	-
1890	96	46	10	36	-	6	2	-	8	28	-	2	-	-
	97	44	6	38	1	6	-	-	5	30	-	2	-	-
1889	97	45	13	32	1	8	3	-	8	23	1	1	-	-
	98	24	7	17	-	5	-	-	6	11	1	1	-	-
1888	98	31	5	26	-	4	1	-	4	21	-	1	-	-
	99	20	1	19	-	3	-	-	1	15	-	1	-	-
1887	99	20	2	18	-	3	-	-	2	14	-	1	-	-
	100	12	2	10	-	5	1	-	1	5	-	-	-	-
1886	100	7	1	6	-	2	-	-	1	4	-	-	-	-
	101	10	2	8	-	-	-	-	1	8	1	-	-	-
1885	101	6	-	6	-	1	-	-	-	5	-	-	-	-
	102	3	-	3	-	-	-	-	-	3	-	-	-	-
1884	102	3	-	3	-	-	-	-	-	3	-	-	-	-
1883	103	3	-	3	-	2	-	-	-	1	-	-	-	-
	104	1	-	1	-	-	-	-	-	1	-	-	-	-
1882	104	1	-	1	-	1	-	-	-	-	-	-	-	-
1881	105	1	-	1	-	1	-	-	-	-	-	-	-	-
1880	107	1	-	1	-	-	-	-	-	1	-	-	-	-
YHTEENSÄ-SUMMA-TOTAL		47949	24289	23660	4396	4118	13551	5029	4202	12949	2140	1564		

69. KUOLLEISUUS IÄN JA SUKUPUOLEN MUKAAN LÄÄNEITTÄIN 1987
DÖDLIGHET EFTER ÅLDER OCH KÖN LÄNSVIS 1987
MORTALITY BY AGE, SEX AND PROVINCE 1987

LÄNNI LÄN PROVINCE	SP KÖN SEX	YHT SUMMA TOTAL	IKÄ - ÅLDER - AGE																	
			0-4	5-9	10-14	15-19	20-24	25-29	30-34	35-39	40-44	45-49	50-54	55-59	60-64	65-69	70-74	75-79	80-84	85-
KOKO MAA HELA LANDET WHOLE COUNTRY	M	10,2	1,6	0,2	0,3	0,9	1,2	1,5	2,0	2,8	3,7	5,3	8,7	14,2	22,7	36,1	54,1	83,7	128,3	210,4
	N	9,3	1,3	0,2	0,1	0,4	0,4	0,5	0,6	1,0	1,3	2,1	3,3	5,3	8,7	15,4	27,2	48,2	87,1	174,3
KAUPUNGIT STÄDER URBAN	M	9,6	1,7	0,2	0,2	1,0	1,2	1,4	2,1	2,9	3,9	5,4	8,6	14,4	22,6	36,3	54,1	84,8	128,2	203,5
	N	8,9	1,4	0,1	0,1	0,3	0,3	0,5	0,6	0,9	1,4	2,1	3,6	5,4	9,0	15,2	27,3	46,7	85,4	176,5
MUUT KUNNAT ÖVRIGA KOMM. RURAL	M	11,1	1,5	0,3	0,3	0,8	1,2	1,5	1,9	2,5	3,4	5,2	8,9	13,9	22,8	35,9	54,1	82,4	128,4	217,5
	N	9,9	1,1	0,2	0,1	0,4	0,4	0,6	0,7	1,1	1,1	2,0	2,9	5,2	8,4	15,7	27,1	50,6	89,6	171,2
UUDENMAAN NYLANDS	M	9,0	1,5	0,1	0,3	1,0	1,3	1,4	2,0	2,8	3,5	5,1	8,0	14,6	23,1	37,3	53,9	86,2	128,8	221,1
	N	8,6	1,3	0,3	0,1	0,3	0,5	0,8	1,1	1,4	1,9	3,8	5,1	9,5	14,5	27,0	45,3	86,9	176,5	
TURUN JA PORIN ÅBO OCH B:BORGS	M	10,7	1,8	0,1	0,2	0,8	0,9	1,7	2,1	2,4	3,6	5,1	7,3	13,1	21,8	34,6	53,2	79,2	121,3	190,0
	N	10,0	1,4	-	0,2	0,4	0,4	0,4	0,6	0,7	1,0	2,0	2,8	5,5	7,1	14,9	26,7	46,1	83,4	174,3
AHVENANMAA ÅLAND	M	9,5	-	-	-	1,2	1,2	-	2,2	1,0	5,0	4,0	5,0	14,2	14,7	23,6	38,4	66,2	75,4	198,8
	N	9,0	1,5	-	-	-	-	-	-	1,0	1,1	-	3,5	3,7	11,1	6,5	15,1	31,3	59,0	159,6
HÄMEEN TAVASTEHUS	M	10,5	1,6	0,3	0,0	0,6	1,0	1,4	2,1	2,4	4,0	5,4	9,2	14,5	22,0	34,7	51,6	83,5	139,8	200,9
	N	9,9	1,0	0,1	0,1	0,5	0,3	0,4	0,5	0,9	1,3	2,1	3,3	5,4	7,7	16,9	28,4	47,8	88,2	170,2
KYMEN KYMENE	M	11,3	1,5	0,2	0,6	1,1	0,9	1,6	1,9	4,2	4,1	5,9	10,8	13,1	24,5	40,4	52,2	79,3	119,9	210,0
	N	10,6	1,5	0,3	0,1	0,2	0,3	0,4	0,5	0,8	1,2	1,4	3,5	6,1	9,7	16,0	26,7	56,5	88,5	170,7
MIKKELIN S:T MICHELS	M	12,2	0,8	0,2	0,3	1,0	0,5	1,3	2,4	3,0	4,3	5,5	8,2	13,2	23,2	40,2	60,0	86,8	144,1	230,6
	N	10,5	0,3	0,2	0,2	0,6	0,4	0,6	0,5	1,5	1,8	2,1	3,2	3,7	9,5	15,9	26,9	47,7	101,8	169,7
POHJOIS-KARJALAN NORRA KARELENS	M	12,1	2,2	-	0,2	0,8	1,9	1,3	1,9	3,6	6,0	5,3	9,9	17,3	25,4	39,8	61,2	102,1	132,7	221,4
	N	10,4	1,6	-	0,2	0,7	-	1,1	0,6	1,3	0,9	2,3	3,0	3,2	9,3	17,4	31,3	50,7	110,1	193,8
KUOPION KUOPIO	M	11,2	1,8	0,2	-	1,4	2,1	1,5	1,4	2,9	4,3	6,9	10,0	16,9	25,3	35,8	56,7	84,6	144,7	235,9
	N	9,8	0,6	0,1	0,1	0,4	0,4	0,8	1,0	1,5	1,4	2,6	3,6	6,6	7,4	15,3	26,2	51,2	96,4	173,8
KESKI-SUOMEN MELLERSTA FINL.	M	11,2	1,9	0,7	0,4	1,0	1,6	1,8	2,3	2,1	3,7	5,0	10,4	15,1	21,9	36,8	63,7	89,2	134,3	249,3
	N	9,5	1,3	0,4	0,3	0,1	0,5	0,6	1,0	0,9	1,4	1,8	3,9	4,7	9,8	16,0	27,3	56,5	92,3	171,7
VAASAN VASA	M	9,5	1,5	0,3	0,1	0,6	1,1	0,7	1,7	2,1	1,8	4,6	7,0	11,4	18,7	31,2	48,7	74,4	99,9	214,4
	N	9,4	1,3	0,1	-	0,5	0,3	0,3	0,4	0,7	1,3	2,8	2,6	5,5	6,8	14,1	27,8	42,1	76,9	178,9
OULUN ULEÅBORGS	M	9,4	1,5	0,3	0,3	1,2	1,2	1,8	2,2	3,1	3,8	6,1	10,4	15,1	23,7	38,3	56,6	91,6	143,6	199,7
	N	7,6	1,3	-	-	0,3	0,4	0,8	0,7	0,9	1,1	2,0	3,6	5,7	12,8	15,1	26,7	53,7	81,7	167,4
LAPIN LAPPLANDS	M	9,1	1,9	0,4	0,7	0,9	0,8	2,1	2,6	2,8	4,2	4,8	9,0	14,4	25,4	34,4	54,5	82,4	132,3	169,3
	N	7,1	1,9	0,6	-	-	0,1	0,4	0,5	1,2	1,3	2,4	2,2	6,1	8,6	16,9	26,7	50,8	76,2	181,7

70. IMEVÄISKUOLEVUUS JA PERINATAALIKUOLEVUUS 1951-87
SPÅDBARNSDÖDLIGHET OCH PERINATAL DÖDLIGHET 1951-87
INFANT MORTALITY AND PERINATAL MORTALITY 1951-87

VUOSI ÅR YEAR	KUOLEVUUS ENSIMMÄISENÄ ¹⁾²⁾ - DÖDLIGHET UNDER FÖRSTA ¹⁾²⁾ - MORTALITY DURING THE FIRST ¹⁾²⁾															PERINATAALI- KUOLEVUUS ⁴⁾		
	ELINYUOROKAUTENA ³⁾ LEVNADSDYGNEN ³⁾ DAY OF LIFE ³⁾			ELINVIKKONA LEVNADSVECKAN WEEK OF LIFE			4:ÄÄ ELINVIKKONA 4 LEVNADSVECKOR 4 WEEKS OF LIFE			ELINPUOLIVUOTISKAU- TENA LEVNADSHALVÅRET HALF YEAR OF LIFE			ELINVIUOTENA LEVNADÅRET YEAR OF LIFE			PERINATAL DÖDLIGHET ⁴⁾ PERINATAL MORTALITY ⁴⁾		
	MS	M	N	MS	M	N	MS	M	N	MS	M	N	MS	M	N	MS	M	N
1951-55	6,1	6,8	5,3	15,5	17,6	13,3	19,3	21,9	16,5	27,9	31,3	24,2	32,4	36,0	28,5	33,3	36,3	30,1
1956-60	5,8	6,5	5,2	13,4	14,9	11,8	15,7	17,5	13,9	21,3	23,7	18,7	24,6	27,4	21,6	29,9	32,2	27,4
1961-65	6,0	6,7	5,3	12,9	14,9	10,9	14,4	16,6	12,1	17,3	19,6	15,0	18,8	21,2	16,4	25,6	28,2	22,9
1966-70	4,4	4,8	3,9	10,0	11,3	8,6	11,4	12,8	9,8	13,4	15,0	11,8	14,4	15,9	12,8	19,7	21,4	17,9
1971-75	3,2	3,6	2,8	7,7	9,0	6,3	9,1	10,2	8,0	10,5	12,1	8,8	11,2	12,8	9,4	14,9	16,3	13,5
1976-80	2,4	2,6	2,2	5,2	5,8	4,6	6,2	6,9	5,5	7,8	8,6	6,9	8,4	9,3	7,4	10,1	10,7	9,4
1981-85	1,5	1,6	1,4	3,6	4,0	3,1	4,3	4,8	3,8	5,8	6,4	5,1	6,3	6,8	5,7	7,5	8,0	7,0
1982	1,7	1,6	1,8	3,4	3,4	3,4	4,2	4,3	4,1	5,6	5,8	5,3	6,0	6,3	5,6	7,4	7,1	7,7
1983	1,5	1,6	1,4	3,4	3,7	3,2	4,1	4,4	3,9	5,7	6,1	5,3	6,2	6,5	5,8	7,4	7,5	7,4
1984	1,3	1,4	1,3	3,6	4,0	3,2	4,4	4,9	4,0	5,9	6,7	5,0	6,5	7,2	5,8	7,6	8,3	6,9
1985	1,4	1,6	1,2	3,5	4,2	2,8	4,4	5,1	3,7	5,7	6,3	5,2	6,3	6,7	5,9	7,3	8,3	6,3
1986	1,3	1,6	0,9	3,2	3,9	2,5	4,0	4,8	3,1	5,4	6,4	4,3	5,8	6,8	4,7	6,4	6,9	5,8
1987	2,0	2,1	1,8	3,2	3,8	2,7	4,2	4,7	3,7	5,7	6,5	5,0	6,2	6,9	5,4	8,4	9,2	7,4

1) Kuolleet kuolinsyyaineistosta - Döda enl. dödsorsaksmaterialen - Deaths from cause-of-death data files

2) 1 000 elävänä syntynyt/kohti - På 1 000 levande födda - Per 1 000 live births

3) Katso liite 1, huomautus 2, s. 111 - Se bilaga 1, not 2, s. 111 - See appendix 1, note 2, p. 111

4) Katso liite 1, huomautus 3, s. 111 - Se bilaga 1, not 3, s. 111 - See appendix 1, note 3, p. 111

71. ENSIMMÄISELLÄ IKÄVUODELLA KUOLLEET 1) SUKUPUOLEN JA IÄN MUKAAN 1987
DÖDA UNDER FÖRSTA LEVNADSÅRET 1) EFTER KÖN OCH ÅLDER 1987
INFANT DEATHS 1) BY SEX AND AGE 1987

ALUE - OMRÅDE - AREA	YHT. SUMMA TOTAL	IKÄ - ÅLDER - AGE															
		VUOROKAUSIA - DYGN - DAYS							KUUKAUSIA - MÅNADER - MONTHS								
		0	1	2	3	4	5	6	7-27	1	2	3	4	5	6	7-12	
KOKO MAA - HELA LANDET - WHOLE COUNTRY	369	118	30	20	9	9	6	1	58	24	29	10	15	9	5	26	
POJAT - POJKAR - MALES	211	65	21	14	5	4	5	1	28	15	19	5	8	5	3	13	
TYTÖT - FLICKOR - FEMALES	158	53	9	6	4	5	1	-	30	9	10	5	7	4	2	13	
AVIOLAPSET - I ÅKTENSKAP - LEGIT.	285	94	25	17	4	5	4	1	44	17	22	9	11	6	5	21	
POJAT - POJKAR - MALES	160	49	16	12	3	3	4	1	23	9	13	4	7	3	3	10	
TYTÖT - FLICKOR - FEMALES	125	45	9	5	1	2	-	-	21	8	9	5	4	3	2	11	
AVIOTTOMAT - UTOM ÅKTENSKAP - ILLEG.	84	24	5	3	5	4	2	-	14	7	7	1	4	3	-	5	
POJAT - POJKAR - MALES	51	16	5	2	2	1	1	-	5	6	6	1	1	2	-	3	
TYTÖT - FLICKOR - FEMALES	33	8	-	1	3	3	1	-	9	1	1	-	3	1	-	2	
KAUPUNGIT - STÄDER - URBAN	238	83	17	12	6	6	5	1	41	15	18	5	8	2	2	17	
AVIOLAPSET - I ÅKTENSKAP - LEGIT.	182	65	13	9	3	2	4	1	33	10	11	4	7	1	2	17	
AVIOTTOMAT - UTOM ÅKTENSKAP - ILLEG.	56	18	4	3	3	4	1	-	8	5	7	1	1	1	-	-	
MUUT KUNNAT - ÖVRIGA KOMMUNER - RURAL	131	35	13	8	3	3	1	-	17	9	11	5	7	7	3	9	
AVIOLAPSET - I ÅKTENSKAP - LEGIT.	103	29	12	8	1	3	-	-	11	7	11	5	4	5	3	4	
AVIOTTOMAT - UTOM ÅKTENSKAP - ILLEG.	28	6	1	-	2	-	1	-	6	2	-	-	3	2	-	5	

1) Kuolleet kuolinsyyaineistosta - Döda enl. dödsorsaksmaterialiet - Deaths from cause-of-death data files

72. IMEVÄISKUOLEVUUS JA PERINATAALIKUOLEVUUS LÄÄNEITTÄIN 1987
SPÅDBARNSDÖDLIGHET OCH PERINATAL DÖDLIGHET LÄNSVIS 1987
INFANT MORTALITY AND PERINATAL MORTALITY BY PROVINCE 1987

LÄÄNI LÄN PROVINCE	KUOLEVUUS ENSIMMÄISENÄ 1) - DÖDLIGHET UNDER FÖRSTA 1) - MORTALITY DURING THE FIRST 1)												PERINATAALI- KUOLEVUUS 3) PERINATAL DÖDLIGHET 3) PERINATAL MORTALITY 3)
	ELINVUOROKAUTENA 2) LEVNADSDYGNET 2) DAY OF LIFE 2)			ELINVIKKONA LEVNADSVECKAN WEEK OF LIFE			4:NÄ ELINVIKKONA 4 LEVNADSVECKOR 4 WEEKS OF LIFE			ELINVIKOTENA LEVNADSÅRET YEAR OF LIFE			
	MS	M	N	MS	M	N	MS	M	N	MS	M	N	
KOKO MAA - HELA LANDET WHOLE COUNTRY	2,0	2,1	1,8	3,2	3,8	2,7	4,2	4,7	3,7	6,2	6,9	5,4	8,4
KAUPUNGIT - STÄDER URBAN	2,2	2,5	1,9	3,4	4,0	2,8	4,5	5,0	4,0	6,3	7,0	5,6	8,7
MUUT KUNNAT - ÖVRIGA KOMMUNER RURAL	1,6	1,5	1,7	2,9	3,3	2,4	3,6	4,1	3,1	5,9	6,7	5,1	7,9
UUDENMAAN - NYLANDS	1,9	1,9	1,8	2,9	3,2	2,6	3,8	3,8	3,9	5,4	5,2	5,7	7,5
TURUN-PORIN - ÅBO-BJÖRNEBORGS	1,8	1,7	1,8	3,1	3,4	2,9	3,8	4,1	3,4	6,6	7,5	5,7	9,3
AHVENANMAA - ÅLAND	-	-	-	3,6	-	7,0	3,6	-	7,0	3,6	-	7,0	3,6
HÄMEEN - TAVASTEHUS	2,4	2,8	1,9	3,4	4,6	2,2	4,5	5,4	3,5	6,2	7,7	4,6	8,8
KYMEN - KYMMENE	2,3	2,9	1,8	3,8	4,0	3,5	4,3	4,6	4,1	6,1	6,8	5,3	8,3
MIKKELIN - S:T MICHELS	-	-	-	0,9	1,8	-	1,4	2,7	-	2,7	4,5	0,9	4,1
POHJOIS-KARJALAN - NORRA KARELENS	2,3	0,9	3,8	3,7	2,7	4,8	5,6	3,7	7,7	8,4	8,2	8,6	8,4
KUOPION - KUOPIO	0,7	1,3	-	2,3	3,8	0,7	3,6	5,7	1,4	5,3	8,2	2,1	10,2
KESKI-SUOMEN - MELLERSTA FINLAND	3,4	3,4	3,4	4,1	4,8	3,4	4,7	6,1	3,4	7,8	10,9	4,7	9,4
VAASAN - VASA	2,1	2,0	2,3	3,2	4,1	2,3	4,5	5,1	3,8	6,1	6,4	5,6	9,4
OULUN - ULEÅBORGS	1,6	2,1	1,0	3,1	3,6	2,6	4,0	4,5	3,5	6,5	6,7	6,4	7,1
LAPIN - LAPPLANDS	3,9	4,8	3,1	6,3	7,2	5,5	7,9	9,6	6,2	9,1	10,4	7,8	12,9
AVIOLAPSET - I ÅKTENSKAP - LEGITIMATE	1,9	2,0	1,9	3,1	3,5	2,6	4,0	4,5	3,5	5,9	6,4	5,3	..
AVIOTTOMAT - UTOM ÅKTENSKAP - ILLEG.	2,1	2,8	1,4	3,7	4,7	2,8	5,0	5,5	4,4	7,3	8,8	5,8	..

1) 1 000 elävänä syntynyttä kohden - På 1 000 levande födda - Per 1 000 live births

2) Laskettu elintuntien ja - minuuttien mukaan - Uträknad genom levnadstimmor och -minuter - Calculated by hours and minutes of live

3) Kuolleena syntyneet (raskauden kesto vähintään 22 viikkoa) + 1. elinviikkona kuolleet 1 000 syntynyttä kohden - Dödfödda (efter 22:e graviditetsveckan) + döda levnadsveckan på 1 000 födda - Stillbirths (gestational age 22 weeks or more) + deaths 1 week per 1 000 births

73. LESKEKSI JÄÄNEET SUKUPUOLEN JA IÄN MUKAAN YKSIYÄKILUVUN 1 000 NAIMISSA OLEVAA KOHTI 1971-87
 NYBLIVNA ÄNKLINGAR OCH ÄNKOR EFTER ÄLDER PÅ 1 000 AV MEDELFOLKMÄNGDENS GIFTA 1971-87
 NEWLY WIDOWED BY SEX AND AGE PER 1 000 OF MARRIED POPULATION 1971-87

YUOSI ÄR YEAR	15-24	25-29	30-34	35-39	40-44	45-49	50-54	55-59	60-64	65-	YHTEENSÄ SUMMA TOTAL
MIEHET - MÄN - MEN											
1971-75	0,3	0,3	0,5	0,8	1,4	2,1	3,5	5,6	8,6	23,9	4,9
1976-80	0,3	0,3	0,5	0,7	1,1	1,8	2,9	4,8	7,6	21,3	4,6
1981-85	0,2	0,2	0,4	0,6	0,9	1,5	2,4	4,1	6,8	21,3	4,5
1983	0,2	0,2	0,4	0,6	1,1	1,5	2,4	4,5	7,1	21,0	4,6
1984	0,3	0,2	0,3	0,5	0,9	1,3	2,3	3,6	6,6	21,9	4,5
1985	0,1	0,2	0,4	0,5	0,7	1,5	2,6	3,9	6,5	21,4	4,6
1986	0,3	0,3	0,5	0,5	1,0	1,4	2,4	3,8	6,3	22,0	4,7
1987	0,1	0,3	0,3	0,5	0,8	1,5	2,6	3,8	6,3	21,5	4,8
NAISET - KVINNOR - WOMEN											
1971-75	1,0	1,3	1,9	3,1	5,9	9,7	16,0	25,1	35,1	66,4	13,8
1976-80	0,8	1,0	1,6	2,5	4,5	7,9	13,6	22,7	33,8	64,4	13,5
1981-85	0,7	0,8	1,3	2,0	3,4	6,3	10,7	18,3	29,9	63,8	13,0
1983	0,8	0,8	1,1	2,0	3,4	5,8	10,7	17,9	30,0	64,2	12,9
1984	1,0	0,8	1,2	1,9	3,1	6,0	10,4	17,4	28,9	62,9	12,8
1985	0,6	0,6	1,1	2,1	3,0	6,0	9,9	17,2	28,6	67,4	13,3
1986	0,8	0,8	1,2	2,1	3,2	6,0	9,4	15,9	27,6	61,3	12,7
1987	0,7	0,7	1,1	1,8	3,0	4,9	9,6	16,0	25,5	62,2	12,8

74. NAIMISSA OLLEET KUOLLEET SEKÄ LESKEKSI JÄÄNEET IÄN JA SUKUPUOLEN MUKAAN 1987
 GIFTA DÖDA SAMT NYBLIVNA ÄNKLINGAR OCH ÄNKOR EFTER ÄLDER 1987
 MARRIED DECEASED AND NEWLY WIDOWED BY AGE AND SEX 1987

KUOLLEEN SUKUPUOLI JA IKÄ DÖDAS KÖN OCH ÄLDER SEX AND AGE OF DECEASED	YHT. SUMMA TOTAL	LESKEN IKÄ - ÄNKLINGENS ELLER ÄNKANS ÄLDER - AGE OF THE WIDOWED															TUNT. OKÄND UNKN.
		-19	20-24	25-29	30-34	35-39	40-44	45-49	50-54	55-59	60-64	65-69	70-74	75-79	80-84	85-	
MIEHET - MÄN - MALES																	
-19	-	-	-	-	-	-	-	-	-	-	-	-	-	-	-	-	
20-24	12	3	6	3	-	-	-	-	-	-	-	-	-	-	-	-	
25-29	36	-	12	19	3	1	-	-	-	-	-	-	-	-	-	-	
30-34	102	-	4	25	54	15	3	-	-	-	-	-	-	-	-	-	
35-39	226	-	1	8	67	110	28	7	-	1	1	-	-	-	-	-	
40-44	303	-	1	4	10	99	151	27	5	3	-	-	-	-	-	-	
45-49	392	-	-	5	5	27	129	161	52	9	-	-	-	-	-	-	
50-54	651	-	-	-	2	17	52	212	267	84	8	4	2	-	-	-	
55-59	1085	-	-	-	5	10	21	79	343	464	124	23	6	2	1	-	
60-64	1638	-	-	-	2	3	16	26	142	578	626	185	37	11	1	-	
65-69	1967	-	-	-	-	2	6	10	44	217	752	691	187	38	4	4	
70-74	2353	-	-	-	-	-	1	6	16	78	337	854	758	260	31	4	
75-79	2452	-	-	1	-	-	2	3	20	30	130	444	902	735	148	26	
80-84	1575	-	-	-	-	-	-	-	5	11	32	129	336	639	354	60	
85-	759	-	-	-	-	-	-	1	-	4	17	32	77	209	246	170	
YHTEENSÄ - SUMMA - TOTAL	13551	3	24	65	148	284	409	532	894	1479	2027	2362	2305	1894	785	264	
NAISET - KVINNOR - FEMALES																	
-19	-	-	-	-	-	-	-	-	-	-	-	-	-	-	-	-	
20-24	9	-	2	6	-	-	-	-	-	-	-	-	-	-	-	-	
25-29	32	-	-	12	10	8	2	-	-	-	-	-	-	-	-	-	
30-34	50	-	-	1	21	21	2	4	-	-	-	-	-	-	-	-	
35-39	98	-	-	-	8	39	41	7	2	1	-	-	-	-	-	-	
40-44	132	-	-	-	2	12	55	44	14	3	2	-	-	-	-	-	
45-49	184	-	-	-	-	2	9	79	66	21	4	-	-	-	-	-	
50-54	262	-	-	-	-	2	3	22	106	91	27	8	1	-	1	-	
55-59	428	-	-	-	-	-	3	5	50	168	145	40	9	6	-	-	
60-64	594	-	-	-	-	-	-	1	13	62	228	192	72	17	4	-	
65-69	728	-	-	-	-	-	1	1	4	15	89	267	234	96	17	2	
70-74	889	-	-	-	-	-	1	-	1	8	27	100	331	337	72	6	
75-79	901	-	-	-	-	-	-	-	3	1	12	44	171	374	236	52	
80-84	541	-	-	-	-	-	-	-	-	1	5	17	32	140	211	128	
85-	181	-	-	-	-	-	-	-	-	2	3	6	21	48	98	-	
YHTEENSÄ - SUMMA - TOTAL	5029	-	2	19	41	84	117	163	259	371	541	671	856	991	589	286	

75. LESKEKSI JÄÄNEET SUKUPUOLEN, IÄN JA AVIOLIITON KESTOAJAN MUKAAN 1987
 NYBLIVNA ÄNKLINGAR OCH ÄNKOR EFTER KÖN, ÄLDER OCH ÄKTENSKAPETS VARAKTIGHET 1987
 NEWLY WIDOWED BY SEX, AGE AND DURATION OF MARRIAGE 1987

SUKUPUOLI - KÖN - SEX IKÄ - ÄLDER - AGE	YHT. SUMMA TOTAL	AVIOLIITON KESTOAJA - ÄKTENSKAPETS VARAKTIGHET - DURATION OF MARRIAGE														TUNT. OKÄND UNKN.
		- 4	5- 9	10-14	15-19	20-24	25-29	30-34	35-39	40-44	45-49	50-54	55-59	60-64	65-	
MIEHET - MÄN - MALES																
-19	-	-	-	-	-	-	-	-	-	-	-	-	-	-	-	-
20-24	2	2	-	-	-	-	-	-	-	-	-	-	-	-	-	-
25-29	19	10	9	-	-	-	-	-	-	-	-	-	-	-	-	-
30-34	41	10	19	12	-	-	-	-	-	-	-	-	-	-	-	-
35-39	84	11	13	28	30	2	-	-	-	-	-	-	-	-	-	-
40-44	117	8	9	13	48	37	2	-	-	-	-	-	-	-	-	-
45-49	163	10	6	13	21	51	60	2	-	-	-	-	-	-	-	-
50-54	259	4	8	4	19	41	86	91	5	-	-	-	-	-	-	1
55-59	371	3	3	5	14	24	65	135	116	4	-	-	-	-	-	2
60-64	541	7	5	6	9	14	42	85	217	148	4	-	-	-	-	4
65-69	671	5	3	4	6	12	16	49	144	321	97	5	-	-	-	9
70-74	856	1	10	1	10	11	16	40	70	272	296	120	6	-	-	3
75-79	991	1	7	6	4	8	19	21	50	144	254	352	115	2	-	8
80-84	589	1	4	2	5	2	5	14	16	38	84	156	185	73	1	3
85-89	229	-	-	6	2	2	3	5	8	10	9	26	74	65	15	4
90-	57	-	-	-	1	1	-	-	-	3	3	5	9	16	19	-
TUNT. - OKÄND - UNKN.	39	1	3	1	1	2	1	2	5	5	6	3	1	3	1	4
YHT. - SUMMA - TOTAL	5029	74	99	101	170	207	315	444	631	945	753	667	390	159	36	38
NAISET - KVINNOR - FEMALES																
-19	3	3	-	-	-	-	-	-	-	-	-	-	-	-	-	-
20-24	24	21	3	-	-	-	-	-	-	-	-	-	-	-	-	-
25-29	65	25	34	6	-	-	-	-	-	-	-	-	-	-	-	-
30-34	148	15	56	61	16	-	-	-	-	-	-	-	-	-	-	-
35-39	284	22	30	66	130	36	-	-	-	-	-	-	-	-	-	-
40-44	409	20	22	39	104	179	43	-	-	-	-	-	-	-	-	2
45-49	532	14	14	19	45	136	251	51	-	-	-	-	-	-	-	2
50-54	894	18	17	26	34	81	229	397	88	-	-	-	-	-	-	4
55-59	1479	16	23	24	45	71	145	400	614	136	-	-	-	-	-	5
60-64	2027	15	19	12	39	63	92	193	596	920	71	-	-	-	-	7
65-69	2362	9	12	21	45	52	65	129	318	904	723	70	-	-	-	14
70-74	2305	4	16	10	27	31	57	76	174	431	782	635	54	-	-	8
75-79	1894	3	8	9	17	22	31	47	93	211	353	611	430	47	-	12
80-84	785	-	3	12	10	5	11	18	21	57	72	165	242	158	10	1
85-89	241	-	-	2	-	2	2	3	8	12	19	30	47	71	43	2
90-	23	-	-	-	-	-	-	-	-	1	1	3	4	6	7	1
TUNT. - OKÄND - UNKN.	76	4	5	2	4	4	7	10	3	13	10	4	7	1	-	2
YHT. - SUMMA - TOTAL	13551	189	262	309	516	682	933	1324	1915	2685	2031	1518	784	283	60	60

76. KUOLLEISUUS- JA ELOONJÄÄMISLUKUJA 1987
 LIVSLÄNGDTABELLER 1987
 LIFE TABLES 1987

IKÄ ALDER AGE	KUOLEMANVAARA DÖDSRISKER PROBABILITIES OF DEATH			ELOSSA OLEVAT 100 000 ELÄVÄNÄ SYNTYNEESTÄ KVARLEVANDE AV 100 000 LEVANDE FÖDDA SURVIVORS OF 100 000 BORN ALIVE			KESKIMÄÄRÄINEN JÄLJELLÄ OLEVA ELINAIKA ÅTERSTÄENDE MEDELLIVSLÄNGD MEAN EXPECTATION OF LIFE		
	MS	M	N	MS	M	N	MS	M	N
0	6.14	6.86	5.39	100000	100000	100000	74.78	70.66	78.68
1	.63	.79	.46	99386	99314	99461	74.24	70.15	78.11
2	.28	.24	.32	99323	99235	99415	73.28	69.20	77.14
3	.18	.21	.16	99295	99211	99384	72.30	68.22	76.17
4	.21	.18	.25	99277	99191	99368	71.32	67.23	75.18
5	.15	.15	.16	99256	99173	99344	70.33	66.24	74.20
6	.19	.24	.13	99241	99158	99328	69.34	65.25	73.21
7	.16	.15	.16	99223	99134	99315	68.36	64.27	72.22
8	.31	.43	.19	99207	99119	99299	67.37	63.28	71.23
9	.15	.15	.16	99176	99076	99280	66.39	62.31	70.24
10	.17	.15	.19	99161	99062	99265	65.40	61.31	69.25
11	.09	.09	.09	99144	99047	99246	64.41	60.32	68.27
12	.08	.15	.00	99135	99038	99237	63.41	59.33	67.27
13	.27	.33	.20	99127	99023	99237	62.42	58.34	66.27
14	.36	.61	.11	99101	98990	99217	61.44	57.36	65.29
15	.38	.52	.24	99065	98930	99207	60.46	56.39	64.29
16	.63	.93	.33	99027	98878	99183	59.48	55.42	63.31
17	.50	.67	.32	98964	98787	99150	58.52	54.47	62.33
18	.82	1.23	.39	98915	98720	99119	57.55	53.51	61.35
19	.83	1.19	.46	98834	98599	99080	56.59	52.57	60.37
20	.81	1.21	.39	98752	98482	99035	55.64	51.64	59.40
21	.79	1.12	.44	98672	98363	98996	54.69	50.70	58.42
22	.63	.97	.27	98594	98252	98952	53.73	49.75	57.45
23	.79	1.11	.46	98532	98157	98925	52.76	48.80	56.46
24	.84	1.44	.22	98454	98048	98880	51.80	47.86	55.49

76. (JATK. - FORTS. - CONT.)

IKÄ ALDER AGE	KUOLEMANVAARA DÖDSRISKER PROBABILITIES OF DEATH o/oo			ELOSSA OLEVAT 100 000 ELÄVÄNÄ SYNTYNEESTÄ KVARLEVANDE AV 100 000 LEVANDE FÖDDA SURVIVORS OF 100 000 BORN ALIVE			KESKIMÄÄRÄINEN JÄLJELLÄ OLEVA ELINAIKA ÅTERSTÅENDE MEDELLIVSLÄNGD MEAN EXPECTATION OF LIFE		
	MS	M	N	MS	M	N	MS	M	N
25	.95	1.42	.46	98371	97907	98858	50.85	46.92	54.50
26	.95	1.40	.49	98277	97767	98813	49.89	45.99	53.53
27	.90	1.32	.46	98183	97630	98764	48.94	45.05	52.55
28	1.09	1.60	.55	98095	97502	98719	47.99	44.11	51.58
29	1.13	1.63	.60	97988	97346	98665	47.04	43.18	50.60
30	1.20	1.71	.67	97878	97187	98606	46.09	42.25	49.63
31	1.11	1.58	.62	97760	97021	98540	45.14	41.32	48.67
32	1.27	1.86	.66	97652	96867	98479	44.19	40.39	47.70
33	1.33	2.17	.46	97527	96687	98414	43.25	39.46	46.73
34	1.82	2.76	.83	97397	96477	98369	42.31	38.55	45.75
35	1.49	2.28	.65	97220	96211	98287	41.38	37.65	44.79
36	1.82	2.82	.76	97075	95992	98224	40.44	36.74	43.82
37	1.94	2.91	.90	96898	95721	98149	39.52	35.84	42.85
38	1.99	2.84	1.09	96710	95442	98060	38.59	34.94	41.89
39	2.18	2.92	1.41	96518	95171	97953	37.67	34.04	40.93
40	2.44	3.42	1.41	96307	94893	97816	36.75	33.14	39.99
41	2.39	3.68	1.02	96072	94569	97677	35.84	32.25	39.05
42	2.29	3.62	.88	95842	94221	97577	34.92	31.37	38.08
43	2.75	3.87	1.59	95623	93880	97491	34.00	30.48	37.12
44	3.01	4.35	1.62	95360	93517	97336	33.10	29.60	36.18
45	3.04	4.66	1.38	95074	93110	97179	32.19	28.72	35.23
46	3.28	4.57	1.97	94785	92677	97045	31.29	27.86	34.28
47	3.64	5.30	1.97	94474	92254	96854	30.39	26.98	33.35
48	4.05	5.72	2.37	94130	91765	96664	29.50	26.12	32.41
49	4.58	6.49	2.66	93749	91240	96435	28.62	25.27	31.49
50	5.07	7.60	2.57	93320	90648	96179	27.75	24.43	30.57
51	5.24	8.15	2.35	92847	89959	95932	26.89	23.62	29.65
52	6.32	8.85	3.84	92361	89226	95707	26.03	22.81	28.72
53	6.65	9.43	3.93	91776	88436	95339	25.19	22.00	27.83
54	6.70	9.49	4.00	91166	87602	94965	24.35	21.21	26.93
55	7.67	10.89	4.58	90556	86771	94585	23.51	20.41	26.04
56	9.19	13.00	5.57	89861	85826	94152	22.69	19.63	25.16
57	9.23	13.95	4.91	89036	84711	93628	21.90	18.88	24.30
58	10.61	15.98	5.75	88214	83529	93168	21.10	18.14	23.41
59	10.95	16.76	5.75	87277	82194	92632	20.32	17.43	22.55
60	12.23	17.63	7.50	86321	80817	92100	19.54	16.71	21.67
61	13.77	20.86	7.78	85266	79392	91409	18.77	16.00	20.83
62	14.61	22.38	8.30	84091	77736	90697	18.03	15.33	19.99
63	16.13	24.75	9.51	82863	75996	89945	17.29	14.67	19.16
64	17.78	27.65	10.61	81526	74116	89089	16.56	14.03	18.33
65	20.68	32.89	12.19	80077	72066	88144	15.85	13.42	17.53
66	20.44	30.22	13.83	78421	69696	87070	15.18	12.86	16.74
67	24.83	38.48	15.72	76818	67589	85845	14.48	12.24	15.96
68	23.65	36.57	15.24	74911	64988	84515	13.84	11.71	15.21
69	28.21	40.78	20.35	73139	62612	83227	13.16	11.14	14.44
70	30.21	44.55	21.47	71076	60058	81533	12.53	10.59	13.73
71	30.65	44.42	22.42	68929	57382	79783	11.91	10.06	13.02
72	35.74	48.01	28.53	66816	54833	77994	11.27	9.51	12.31
73	41.18	60.96	29.84	64428	52201	75769	10.67	8.96	11.65
74	44.92	67.34	32.39	61775	49019	73508	10.10	8.51	11.00
75	49.34	70.25	37.86	59000	45718	71127	9.55	8.09	10.35
76	53.81	72.11	44.16	56089	42506	68434	9.02	7.66	9.73
77	59.14	82.80	47.08	53071	39441	65412	8.51	7.22	9.16
78	61.29	86.24	48.94	49932	36176	62332	8.01	6.82	8.59
79	72.26	96.33	60.92	46872	33056	59282	7.50	6.42	8.00
80	79.98	105.95	68.38	43485	29872	55670	7.05	6.05	7.49
81	87.25	115.82	75.06	40007	26707	51864	6.62	5.71	7.00
82	95.23	121.84	84.46	36517	23613	47971	6.20	5.39	6.53
83	108.75	141.26	95.70	33039	20736	43919	5.80	5.07	6.09
84	115.95	135.44	108.57	29446	17807	39716	5.45	4.83	5.68
85	124.35	154.14	113.53	26032	15395	35404	5.10	4.50	5.31
86	136.95	166.80	126.58	22795	13022	31385	4.75	4.23	4.93
87	156.40	168.58	152.32	19673	10850	27412	4.43	3.98	4.57
88	166.42	213.31	151.29	16596	9021	23237	4.15	3.68	4.30
89	190.89	219.68	182.45	13834	7097	19721	3.88	3.55	3.98
90	191.26	213.71	184.89	11193	5538	16123	3.68	3.41	3.75
91	203.30	184.32	208.60	9053	4354	13142	3.43	3.20	3.49
92	205.86	251.40	193.54	7212	3552	10401	3.18	2.81	3.28
93	242.38	288.51	230.14	5727	2659	8388	2.88	2.58	2.95
94	281.55	283.14	281.08	4339	1892	6457	2.64	2.42	2.68
95	303.17	377.44	284.79	3118	1356	4642	2.48	2.18	2.53
96	296.29	312.10	296.02	2172	844	3320	2.34	2.20	2.34
97	346.67	371.62	338.19	1529	581	2337	2.11	1.98	2.12
98	372.13	365.97	371.74	999	365	1547	1.96	1.85	1.94
99	386.60	193.28	426.44	627	231	972	1.83	1.63	1.79
100				385	187	557	1.67	.90	1.76

77. KUNTIEN VÄLINEN MUUTTOLIIKE MUUTTANEIDEN SUKUPUOLEN MUKAAN 1961-87
OMFLYTTNING MELLAN KOMMUNER EFTER FLYTTARNAS KÖN 1961-87
MIGRATION BETWEEN MUNICIPALITIES BY SEX OF MIGRANTS 1961-87

VUOSIKESKIARVO ÅRSMEDEL TAL ANNUAL MEAN	MUUTTANEITA YHTEENSÄ ALLA FLYTTADE ALL MIGRANTS		KAUPUNGI ¹⁾ - STÄDER ¹⁾ - URBAN				MUUT KUNNAT - ÖVRIGA KOMMUNER - RURAL					
			KUNTAAN MUUTTO INFLYTTADE IN-MIGRATION		KUNNASTA MUUTTO UTFLYTTADE OUT-MIGRATION		KUNTAAN MUUTTO INFLYTTADE IN-MIGRATION		KUNNASTA MUUTTO UTFLYTTADE OUT-MIGRATION		NETTOMUUTTO NETTOFLYTTNINGEN NET MIGRATION	
			MS	M	MS	M	MS	M	MS	M	MS	M
1961-65	216 359	10 173	116 596	54 366	87 674	40 994	99 763	46 807	128 685	60 179	-28 922	-13 372
1966-70	222 300	103 658	129 248	59 941	107 306	50 342	93 052	43 717	114 994	53 316	-21 942	-9 599
1971-75	233 611	113 406	149 017	72 143	133 270	64 790	84 594	41 263	100 341	48 616	-15 747	-7 353
1976-80	193 567	93 967	118 675	57 249	119 122	58 133	74 892	36 718	74 445	35 834	447	884
1983	196 070	95 425	116 455	56 208	122 388	59 847	79 615	39 217	73 682	35 578	5 933	3 639
1984	189 159	92 307	113 392	54 935	116 496	57 023	75 767	37 372	72 663	35 284	3 104	2 088
1985	198 910	97 330	120 622	58 573	121 170	59 323	78 288	38 757	77 740	38 007	548	750
1986	186 244	90 738	114 978	55 304	117 183	57 011	71 266	35 434	69 061	33 727	2 205	1 707
1987	201 306	97 858	124 623	59 861	125 585	60 949	76 683	37 997	75 721	36 909	962	1 088

o/oo²⁾

1961-65	47,9	46,4	62,9	63,6	47,3	48,0	37,5	35,3	48,3	45,4	-10,9	-5,1
1966-70	48,2	46,5	58,6	58,4	48,6	49,0	38,7	36,4	47,9	44,4	-9,1	-8,0
1971-75	50,1	50,3	57,1	61,3	51,0	55,1	41,2	40,2	48,9	47,4	-7,7	-3,6
1976-80	40,7	40,9	41,9	42,8	42,1	43,5	39,0	38,2	38,8	37,3	0,0	0,2
1983	40,4	40,6	40,1	40,9	42,1	43,6	40,8	40,2	37,7	36,5	3,0	3,7
1984	38,7	39,1	38,9	39,8	39,9	41,3	38,6	38,0	37,0	35,9	1,6	2,1
1985	40,6	41,0	41,2	42,2	41,3	42,8	39,7	39,3	39,4	38,5	0,3	0,8
1986	37,9	38,1	37,8	38,4	38,6	39,6	37,9	37,6	36,7	35,8	1,2	1,8
1987	40,8	41,0	40,9	41,4	41,2	42,2	40,7	40,3	40,2	39,1	0,5	1,2

1) Ml. kauppalat 1961-76 - Inkl. köpingarna 1961-76

2) o/oo keskiäkivluvusta - På 1 000 av medelfolkmängden - Per 1 000 of mean population

78. KUNTIEN VÄLINEN MUUTTOLIIKE JA KUNNASSAMUUTTO MUUTTANEIDEN IÄN JA SUKUPUOLEN MUKAAN 1987
OMFLYTTNING MELLAN KOMMUNER OCH INOM KOMMUNER EFTER FLYTTARNAS ÅLDER OCH KÖN 1987
MIGRATION BETWEEN AND WITHIN MUNICIPALITIES BY AGE AND SEX OF MIGRANTS 1987

IKÄ ÅLDER AGE	KUNTIEN VÄLINEN MUUTTOLIIKE OMFLYTTNING MELLAN KOMMUNER INTER-MUNICIPAL MIGRATION								KUNNASSAMUUTTO FLYTTNING INOM KOMMUNEN INTRA-MUNICIPAL MIGRATION							
	O/OO 1)				O/OO 1)				O/OO 1)				O/OO 1)			
	MS	M	N	R	MS	M	N	R	MS	M	N	R	MS	M	N	R
YHT. SUMMA TOTAL	201306	97858	103448	7865	40.8	41.0	40.7	26.4	480545	233787	246758	19935	97.4	97.8	97.0	66.9
- 4	19140	9883	9257	686	60.1	60.8	59.5	41.6	49054	25098	23956	1882	154.1	154.4	153.9	114.2
5- 9	11195	5732	5463	341	34.8	34.8	34.7	20.2	31230	15766	15464	1177	97.0	95.9	98.3	69.8
10-14	7203	3666	3537	201	23.1	22.9	23.2	11.8	22622	11233	11389	800	72.5	70.2	74.8	46.8
15-19	13453	4513	8940	491	41.4	27.2	56.1	26.8	30076	11517	18559	1023	92.5	69.4	116.5	55.9
20-24	44249	18858	25391	1770	118.8	99.3	139.1	93.6	77237	34113	43124	3224	207.3	179.6	236.2	170.4
25-29	39053	20303	18750	1470	103.8	105.4	102.0	82.8	74047	37675	36372	3041	196.7	195.6	197.9	171.3
30-34	22812	12335	10477	822	56.9	60.1	53.5	42.0	55400	29699	25701	2138	138.1	144.7	131.2	109.2
35-39	14476	7917	6559	557	33.5	35.5	31.3	24.9	40292	21794	18498	1508	93.2	97.9	88.2	67.5
40-44	9011	4878	4133	411	24.6	26.1	23.2	18.1	25504	13771	11733	1134	69.8	73.6	65.7	49.9
45-49	5736	3009	2727	244	19.4	38.5	18.5	13.7	16619	8594	8025	696	56.1	57.7	54.4	39.2
50-54	3726	1890	1836	186	14.3	14.7	13.9	12.0	12102	5970	6132	508	46.4	46.3	46.6	32.9
55-59	3783	1808	1975	170	14.1	14.1	14.2	10.0	12089	5884	6205	485	45.1	45.8	44.5	28.5
60-64	3095	1405	1690	186	12.5	12.8	12.3	10.4	10284	4608	5676	490	41.6	42.0	41.4	27.3
65-69	1893	746	1147	137	9.4	9.4	9.4	8.2	7737	3007	4730	418	38.5	37.7	39.0	25.0
70-74	1287	499	788	96	7.5	8.0	7.3	6.2	6484	2253	4231	431	37.9	36.0	39.1	27.8
75-	1194	416	778	97	4.6	5.2	4.3	3.5	9768	2805	6963	980	37.2	35.0	38.2	35.7

1) o/oo vastaavasta keskiäkivluvusta - På 1 000 av motsvarande medelfolkmängden - Per 1 000 of respective mean population

79. KUNTIEN VÄLINEN MUUTTOLIIKE MUUTON SUUNNAN, MUUTTANEIDEN IÄN, SIVIILISÄÄDYN JA SUKUPUOLEN MUKAAN 1987
 OMFLYTTNING MELLAN KOMMUNER EFTER FLYTTNINGENS RIKTNING, FLYTTARNAS ÅLDER, CIVILSTÄND OCH KÖN 1987
 MIGRATION BETWEEN MUNICIPALITIES BY DIRECTION OF MIGRATION AND BY AGE, MARITAL STATUS AND SEX OF MIGRANTS 1987

IKÄ ÅLDER AGE	YHTEENSÄ SUMMA TOTAL					NAIMATTOMAT OGIFTA SINGLE		NAIMISSA GIFTA MARRIED		LESKET ÄNKL. OCH WIDOWED		ERONNEET FRÄNSKILDA DIVORCED	
	MS	%	O/OO 1)	M	N	M	N	M	N	M	N	M	N
KAIKKI MUUTTANEET - ALLA FLYTTARNA - ALL MIGRANTS													
- 4	19140	9.5	60.1	9883	9257	9883	9257	-	-	-	-	-	-
5-14	18398	9.1	29.0	9398	9000	9398	9000	-	-	-	-	-	-
15-24	57702	28.7	82.7	23371	34331	20326	28574	2942	5480	-	8	103	269
25-34	61865	30.7	79.6	32638	29227	16433	12539	14618	14791	24	77	1563	1820
35-44	23487	11.7	29.4	12795	10692	2195	1649	8073	6789	68	203	2459	2051
45-64	16340	8.1	15.2	8112	8228	703	771	5463	4882	256	1054	1690	1521
65-	4374	2.2	6.9	1661	2713	74	254	1201	857	258	1383	128	219
YHTEENSÄ SUMMA - TOTAL	201306	100.0	40.8	97858	103448	59012	62044	32297	32799	606	2725	5943	5880
KAUPUNGEISTA KAUPUNKEIHIN - FRÅN STÄDER TILL STÄDER - FROM URBAN MUNICIPALITIES TO URBAN MUNICIPALITIES													
- 4	6021	8.1	31.3	3137	2884	3137	2884	-	-	-	-	-	-
5-14	5493	7.4	14.7	2763	2730	2763	2730	-	-	-	-	-	-
15-24	22006	29.6	50.6	8690	13316	7557	11347	1092	1858	-	4	41	107
25-34	25248	33.9	49.7	13170	12078	7107	5970	5426	5392	8	17	629	699
35-44	8774	11.8	17.2	4647	4127	827	809	2801	2443	16	78	1003	797
45-64	5562	7.5	8.5	2701	2861	206	329	1823	1611	63	332	609	589
65-	1346	1.8	3.6	474	872	23	97	348	248	67	429	36	98
YHTEENSÄ SUMMA - TOTAL	74450	100.0	24.4	35582	38868	21620	24166	11490	11552	154	860	2318	2290
KAUPUNGEISTA MAASEUDULLE - FRÅN STÄDER TILL LANDSBYGD - FROM URBAN MUNICIPALITIES TO RURAL MUNICIPALITIES													
- 4	6422	12.6	33.4	3358	3064	3358	3064	-	-	-	-	-	-
5-14	5812	11.4	15.6	2994	2818	2994	2818	-	-	-	-	-	-
15-24	10829	21.2	24.9	4463	6356	3791	4918	650	1380	-	2	22	66
25-34	15807	30.9	31.1	8128	7679	3100	2377	4626	4758	9	23	393	521
35-44	6599	12.9	12.9	3639	2960	548	368	2432	1981	23	47	636	564
45-64	4631	9.1	7.1	2394	2237	198	179	1610	1411	78	232	508	415
65-	1035	2.0	2.8	391	644	16	68	284	206	57	320	34	50
YHTEENSÄ SUMMA - TOTAL	51135	100.0	16.8	25367	25768	14005	13792	9602	9736	167	624	1593	1616
MAASEUDULTA KAUPUNKEIHIN - FRÅN LANDSBYGD TILL STÄDER - FROM RURAL MUNICIPALITIES TO URBAN MUNICIPALITIES													
- 4	3673	7.3	29.2	1853	1820	1853	1820	-	-	-	-	-	-
5-14	3908	7.8	15.0	1971	1937	1971	1937	-	-	-	-	-	-
15-24	18233	36.3	69.5	7501	10732	6668	9290	803	1385	-	2	30	55
25-34	13897	27.7	51.5	7719	6178	4512	3045	2818	2743	5	18	384	372
35-44	5001	10.0	17.4	2756	2245	512	300	1683	1425	16	55	545	465
45-64	4063	8.1	9.7	1914	2149	168	181	1288	1244	78	348	380	376
65-	1398	2.8	5.4	565	833	21	63	412	293	94	433	38	44
YHTEENSÄ SUMMA - TOTAL	50173	100.0	26.6	24279	25894	15705	16636	7004	7090	193	856	1377	1312
MAASEUDULTA MAASEUDULLE - FRÅN LANDSBYGD TILL LANDSBYGD - FROM RURAL MUNICIPALITIES TO RURAL MUNICIPALITIES													
- 4	3024	11.8	24.0	1535	1489	1535	1489	-	-	-	-	-	-
5-14	3185	12.5	12.2	1670	1515	1670	1515	-	-	-	-	-	-
15-24	6634	26.0	25.3	2717	3917	2310	3019	397	857	-	-	10	41
25-34	6913	27.1	25.6	3621	3292	1714	1147	1748	1898	2	19	157	228
35-44	3113	12.2	10.8	1753	1360	308	172	1157	940	13	23	275	225
45-64	2084	8.2	5.0	1103	981	131	82	742	616	37	142	193	141
65-	595	2.3	2.3	231	364	14	26	157	110	40	201	20	27
YHTEENSÄ SUMMA - TOTAL	25548	100.0	13.6	12630	12918	7682	7450	4201	4421	92	385	655	662
KAUPUNKIEN NETTOMUUTTO - NETTOFLYTTNING TILL STÄDER - NET MIGRATION TO URBAN MUNICIPALITIES													
- 4	-2749	-285.8	-14.3	-1505	-1244	-1505	-1244	-	-	-	-	-	-
5-14	-1904	-197.9	-5.1	-1023	-881	-1023	-881	-	-	-	-	-	-
15-24	7404	769.6	17.0	3038	4366	2877	4372	153	5	-	-	8	-11
25-34	-1910	-198.5	-3.8	-409	-1501	1412	668	-1808	-2015	-4	-5	-9	-149
35-44	-1598	-166.1	-3.1	-883	-715	-36	-68	-749	-556	-7	8	-91	-99
45-64	-568	-59.0	-0.9	-480	-88	-30	2	-322	-167	-	116	-128	-39
65-	363	37.7	1.0	174	189	5	-5	128	87	37	113	4	-6
YHTEENSÄ SUMMA - TOTAL	-962	100.0	-0.3	-1088	126	1700	-2844	-2598	-2646	26	232	-216	-304

1) o/oo lähtöalueen vastaavasta keskiikäkiluvusta - På 1 000 av utflyttningsområdets motsvarande medelfolkmängd
 Per 1 000 of respective mean population in district of out-migration

79. (JATK. - FORTS. - CONT.)

IKÄ ÅLDER AGE	YHTEENSÄ SUMMA TOTAL					NAIMATTOMAT OGIFTA SINGLE		NAIMISSA GIFTA MARRIED		LESKET ÄNKL. OCH ÄNKOR WIDOWED		ERONNEET FRÅNSKILDA DIVORCED	
	MS	%	O/00 1)	M	N	M	N	M	N	M	N	M	N
RUOTSINKIELISET MUUTTANEET - SVENSKSPRÅKIGA FLYTTARNA - SWEDISH SPEAKING MIGRANTS													
- 4	686	8.7	41.6	355	331	355	331	-	-	-	-	-	-
5-14	542	6.9	16.0	269	273	269	273	-	-	-	-	-	-
15-24	2261	28.7	60.8	831	1430	731	1238	99	188	-	-	1	4
25-34	2292	29.1	61.4	1220	1072	652	534	527	488	1	2	40	48
35-44	968	12.3	21.5	574	394	109	59	364	256	5	3	96	76
45-64	786	10.0	11.5	414	372	28	30	289	233	14	49	83	60
65-	330	4.2	5.5	136	194	6	21	103	65	18	91	9	17
YHTEENSÄ SUMMA - TOTAL	7865	100.0	26.4	3799	4066	2150	2486	1382	1230	38	145	229	205
KAUPUNGEISTA KAUPUNKEIHIN - FRÅN STÄDER TILL STÄDER - FROM URBAN MUNICIPALITIES TO URBAN MUNICIPALITIES													
- 4	221	7.5	23.9	101	120	101	120	-	-	-	-	-	-
5-14	179	6.1	9.7	78	101	78	101	-	-	-	-	-	-
15-24	785	26.6	36.0	287	498	251	436	35	59	-	-	1	3
25-34	923	31.3	40.9	490	433	267	242	208	170	-	-	15	21
35-44	390	13.2	14.4	237	153	44	31	149	89	3	2	41	31
45-64	315	10.7	7.7	162	153	10	14	118	96	5	16	29	27
65-	138	4.7	3.7	53	85	1	10	40	23	10	40	2	12
YHTEENSÄ SUMMA - TOTAL	2951	100.0	16.7	1408	1543	752	954	550	437	18	58	88	94
KAUPUNGEISTA MAASEUDULLE - FRÅN STÄDER TILL LANDSBYGD - FROM URBAN MUNICIPALITIES TO RURAL MUNICIPALITIES													
- 4	285	13.3	30.8	166	119	166	119	-	-	-	-	-	-
5-14	187	8.7	10.2	102	85	102	85	-	-	-	-	-	-
15-24	462	21.5	21.2	169	293	147	236	22	57	-	-	-	-
25-34	666	31.0	29.5	344	322	137	116	199	190	1	2	7	14
35-44	256	11.9	9.5	149	107	22	11	101	76	1	-	25	20
45-64	223	10.4	5.5	118	105	8	5	82	72	3	12	25	16
65-	70	3.3	1.9	29	41	2	5	22	17	2	15	3	4
YHTEENSÄ SUMMA - TOTAL	2149	100.0	12.1	1077	1072	584	577	426	412	7	29	60	54
MAASEUDULTA KAUPUNKEIHIN - FRÅN LANDSBYGD TILL STÄDER - FROM RURAL MUNICIPALITIES TO URBAN MUNICIPALITIES													
- 4	97	4.9	13.4	42	55	42	55	-	-	-	-	-	-
5-14	119	5.9	7.6	60	59	60	59	-	-	-	-	-	-
15-24	767	38.3	49.9	293	474	259	426	34	48	-	-	-	-
25-34	508	25.4	34.4	278	230	190	143	75	78	-	-	13	9
35-44	224	11.2	12.5	127	97	32	13	77	64	1	1	17	19
45-64	178	8.9	6.5	93	85	9	7	63	49	5	16	16	13
65-	107	5.4	4.7	46	61	3	5	36	23	4	32	3	1
YHTEENSÄ SUMMA - TOTAL	2000	100.0	16.6	939	1061	595	708	285	262	10	49	49	42
MAASEUDULTA MAASEUDULLE - FRÅN LANDSBYGD TILL LANDSBYGD - FROM RURAL MUNICIPALITIES TO RURAL MUNICIPALITIES													
- 4	83	10.8	11.5	46	37	46	37	-	-	-	-	-	-
5-14	57	7.5	3.7	29	28	29	28	-	-	-	-	-	-
15-24	247	32.3	16.1	82	165	74	140	8	24	-	-	-	1
25-34	195	25.5	13.2	108	87	58	33	45	50	-	-	5	4
35-44	98	12.8	5.5	61	37	11	4	37	27	-	-	13	6
45-64	70	9.2	2.6	41	29	1	4	26	16	1	5	13	4
65-	15	2.0	0.7	8	7	-	1	5	2	2	4	1	-
YHTEENSÄ SUMMA - TOTAL	765	100.0	6.3	375	390	219	247	121	119	3	9	32	15
KAUPUNKIEN NETTOMUUTTO - NETTOFLYTTNING TILL STÄDER - NET MIGRATION TO URBAN MUNICIPALITIES													
- 4	-188	-126.2	-20.3	-124	-64	-124	-64	-	-	-	-	-	-
5-14	-68	-45.6	-3.7	-42	-26	-42	-26	-	-	-	-	-	-
15-24	305	204.7	14.0	124	181	112	190	12	-9	-	-	-	-
25-34	-158	-106.0	-7.0	-66	-92	53	27	-124	-112	-1	-2	6	-5
35-44	-32	-21.5	-1.2	-22	-10	10	2	-24	-12	-	1	-8	-1
45-64	-45	-30.2	-1.1	-25	-20	1	2	-19	-23	2	4	-9	-3
65-	37	24.8	1.0	17	20	1	-	14	6	2	17	-	-3
YHTEENSÄ SUMMA - TOTAL	-149	100.0	-0.8	-138	-11	11	131	-141	-150	3	20	-11	-12

1) o/oo lähtöalueen vastaavasta keskväkiluvusta - På 1000 av utflyttningsområdets motsvarande medelfolkmängd
Per 1 000 of respective mean population in district of out-migration

80. KUNTIEN VÄLINEN MUUTTOLIIKE MUUTON SUUNNAN, MUUTTANEIDEN KOULUTUSASTEEN, IÄN JA SUKUPUOLEN MUKAAN 1987
 ÖMFLYTTNING MELLAN KOMMUNER EFTER FLYTTNINGENS RIKTNING, FLYTTARNAS UTBILDNINGSNIVÅ, ÅLDER OCH KÖN 1987
 MIGRATION BETWEEN MUNICIPALITIES BY DIRECTION OF MIGRATION AND BY LEVEL OF EDUCATION, AGE AND SEX OF MIGRANTS 1987

IKÄ ÅLDER AGE	YHTEENSÄ SUMMA TOTAL		PERUSASTEEN JÄLKEINEN KOULUTUSASTE 1) UTBILDNINGSNIVÅ EFTER GRUNDNIVÅ 1) LEVEL OF EDUCATION AFTER BASIC EDUCATION 1)						PERUSASTE TAI TUNTEMATON GRUNDNIVÅ ELLER OKÄND BASIC EDUCATION OR UNKNOWN	
			ALEMPI KESKIASTE LÄGRE MELLANNIVÅ LOWER LEVEL OF UPPER SECONDARY EDUCATION		YLEMPI KESKIASTE HÖGRE MELLANNIVÅ UPPER LEVEL OF UPPER SECONDARY EDUCATION		KORKEA-ASTE HÖGRE NIVÅ HIGHER EDUCATION			
	MS	M	MS	M	MS	M	MS	M	MS	M
KOKO MUUTTOLIIKE - HELA FLYTTNINGSRÖRELSEN - TOTAL MIGRATION										
16-19	12324	3968	3275	1060	2700	528	1	-	6348	2380
20-24	44249	18858	14541	7682	20290	6598	2159	776	7259	3802
25-29	39053	20303	11071	6633	13940	6116	8671	4445	5371	3109
30-34	22812	12335	6859	3969	5622	2819	5668	3046	4663	2501
35-39	14476	7917	4425	2498	2710	1388	2881	1650	4460	2381
40-64	25351	12990	5200	2592	3199	1839	3578	2070	13374	6489
65-	4372	1660	393	137	254	128	347	180	3378	1215
16-	162637	78031	45764	24571	48715	19416	23305	12167	44853	21877
KAUPUNGEISTA KAUPUNKEIHIN - FRÅN STÄDER TILL STÄDER - FROM URBAN MUNICIPALITIES TO URBAN MUNICIPALITIES										
16-19	4008	1241	855	265	1048	221	-	-	2105	755
20-24	17673	7288	4512	2323	9217	3123	1045	391	2899	1451
25-29	16469	8472	3326	1975	6623	2980	4563	2393	1957	1124
30-34	8779	4698	1999	1139	2441	1197	2888	1595	1451	767
35-39	5350	2873	1280	717	1146	565	1466	835	1458	756
40-64	8986	4475	1636	793	1369	734	1813	1066	4168	1882
65-	1344	473	109	36	111	50	174	89	950	298
16-	62609	29520	13717	7248	21955	8870	11949	6369	14988	7033
KAUPUNGEISTA MAASEUDULLE - FRÅN STÄDER TILL LANDSBYGD - FROM URBAN MUNICIPALITIES TO RURAL MUNICIPALITIES										
16-19	2432	945	620	244	391	104	-	-	1421	597
20-24	8081	3371	3237	1621	3018	862	251	94	1575	794
25-29	9315	4668	3330	1881	2938	1216	1573	757	1474	814
30-34	6492	3460	2221	1258	1557	793	1278	654	1436	755
35-39	4122	2252	1426	822	738	365	619	352	1339	713
40-64	7108	3781	1559	820	803	480	711	418	4035	2063
65-	1035	391	91	30	56	33	53	28	835	300
16-	38585	18868	12484	6676	9501	3853	4485	2303	12115	6036
MAASEUDULTA KAUPUNKEIHIN - FRÅN LANDSBYGD TILL STÄDER - FROM RURAL MUNICIPALITIES TO URBAN MUNICIPALITIES										
16-19	4281	1292	1277	399	1023	168	1	-	1980	725
20-24	13639	6058	4573	2602	6428	2121	692	237	1946	1098
25-29	9205	5062	2823	1815	3215	1469	1926	1011	1241	767
30-34	4692	2657	1621	998	1025	543	974	520	1072	596
35-39	3024	1675	1005	555	534	289	490	292	995	539
40-64	6040	2995	1297	616	710	415	710	404	3323	1560
65-	1398	565	142	52	69	38	92	48	1095	427
16-	42279	20304	12738	7037	13004	5043	4885	2512	11652	5712
MAASEUDULTA MAASEUDULLE - FRÅN LANDSBYGD TILL LANDSBYGD - FROM RURAL MUNICIPALITIES TO RURAL MUNICIPALITIES										
16-19	1603	490	523	152	238	35	-	-	842	303
20-24	4856	2141	2219	1136	1627	492	171	54	839	459
25-29	4064	2101	1592	962	1164	451	609	284	699	404
30-34	2849	1520	1018	574	599	286	528	277	704	383
35-39	1980	1117	714	404	292	169	306	171	668	373
40-64	3217	1739	708	363	317	210	344	182	1848	984
65-	595	231	51	19	18	7	28	15	498	190
16-	19164	9339	6825	3610	4255	1650	1986	983	6098	3096
KAUPUNKIEN NETTOMUUTTO - NETTOFLYTTNING TILL STÄDER - NET MIGRATION TO URBAN MUNICIPALITIES										
16-19	1849	347	657	155	632	64	1	-	559	128
20-24	5558	2687	1336	981	3410	1259	441	143	371	304
25-29	-110	394	-507	-66	277	253	353	254	-233	-47
30-34	-1800	-803	-600	-260	-532	-250	-304	-134	-364	-159
35-39	-1098	-577	-421	-267	-204	-76	-129	-60	-344	-174
40-64	-1068	-786	-262	-204	-93	-65	-1	-14	-712	-503
65-	363	174	51	22	13	5	39	20	260	127
16-	3694	1436	254	361	3503	1190	400	209	-463	-324

1) Katso liite 2, s. 112 - Se bilagan 2, s. 112 - See appendix 2, p. 112

81. LÄÄNIEN VÄLINEN MUUTTOLIIKE LÄÄNEITTÄIN 1987
OMFLYTTNING MELLAN LÄN LÄNSVIS 1987
MIGRATION BETWEEN PROVINCES BY PROVINCE 1987

LÄHTÖLÄÄNI UTFLYTTNINGSLÄN PROVINCE OF OUT-MIGRATION	TULOLÄÄNI - INFLYTTNINGSLÄN - PROVINCE OF IN-MIGRATION											
	YHTEENSÄ SUMMA - TOTAL			UUDENMAAN NYLANDS		TURUN-PORIN ÅBO-BJÖRNEB.		AHVENANMAA ÅLAND		HÄMEEN TAVASTEUS		KYMMEN KYMENE
	KOKO MAA HELA LANDET	O/OO	KAUP. STÄDER	KOKO LÄÄNI HELA LÄNET	KAUP. STÄDER	KOKO LÄÄNI HELA LÄNET	KAUP. STÄDER	KOKO LÄÄNI HELA LÄNET	KAUP. STAD	KOKO LÄÄNI HELA LÄNET	KAUP. STÄDER	KOKO LÄÄNI HELA LÄNET
KOKO MAA - HELA LANDET O/OO	77631	15.74	53360	23799	20090	8558	5883	209	134	12438	8109	4138
	15.74		17.51	19.71	20.41	11.99	13.44	8.82	13.50	18.27	18.74	12.24
KAUPUNGIT - STÄDER	50117	16.44	36003	15271	13221	5604	4034	152	94	8282	5655	2774
MUUT KUNNAT - ÖVRIGA KOMMUNER	27514	14.60	17357	8528	6869	2954	1849	57	40	4156	2454	1364
UUDENMAAN - NYLANDS	15198	12.58	9272	-	-	2464	1683	90	53	4176	2583	1592
KAUPUNGIT - STÄDER	12204	12.40	7655	-	-	1903	1367	67	37	3255	2061	1287
MUUT KUNNAT - ÖVRIGA KOMMUNER	2994	13.41	1617	-	-	561	316	23	16	921	522	305
TURUN JA PORIN - ÅBO OCH BJÖRNEBORGS	9114	12.76	6307	3456	2883	-	-	54	38	2590	1651	321
KAUPUNGIT - STÄDER	6167	14.09	4494	2422	2112	-	-	42	30	1655	1118	235
MUUT KUNNAT - ÖVRIGA KOMMUNER	2947	10.66	1813	1034	771	-	-	12	8	935	533	86
AHVENANMAA - ÅLAND	132	5.57	93	66	52	37	20	-	-	3	3	3
KAUPUNKI - STAD	89	8.97	66	45	36	22	14	-	-	3	3	1
MUUT KUNNAT - ÖVRIGA KOMMUNER	43	3.12	27	21	16	15	6	-	-	-	-	2
HÄMEEN - TAVASTEUS	11600	17.04	8047	5168	4213	2280	1408	13	8	-	-	608
KAUPUNGIT - STÄDER	7643	17.66	5562	3555	2950	1468	951	11	6	-	-	381
MUUT KUNNAT - ÖVRIGA KOMMUNER	3957	15.95	2485	1613	1263	812	457	2	2	-	-	227
KYMMEN - KYMMENE	5647	16.70	4207	2890	2514	348	260	1	-	830	557	-
KAUPUNGIT - STÄDER	4019	17.47	3153	2147	1898	260	196	-	-	574	419	-
MUUT KUNNAT - ÖVRIGA KOMMUNER	1628	15.07	1054	743	616	88	64	1	-	256	138	-
MIKKELIN - S:T MICHELS	5052	24.25	3638	1676	1430	287	207	-	-	744	516	518
KAUPUNGIT - STÄDER	2453	27.02	1883	916	791	158	118	-	-	401	302	240
MUUT KUNNAT - ÖVRIGA KOMMUNER	2599	22.11	1755	760	639	129	89	-	-	343	214	278
POHJOIS-KARJALAN - NORRA KARELENS	3645	20.59	2595	1426	1181	255	187	1	1	331	239	253
KAUPUNGIT - STÄDER	2151	24.96	1658	818	710	177	143	-	-	204	157	140
MUUT KUNNAT - ÖVRIGA KOMMUNER	1494	16.45	937	608	471	78	44	1	1	127	82	113
KUOPION - KUOPIO	5121	20.01	3302	1704	1483	323	254	1	1	529	376	273
KAUPUNGIT - STÄDER	3044	22.35	2207	1017	934	184	143	1	1	330	253	158
MUUT KUNNAT - ÖVRIGA KOMMUNER	2077	17.34	1293	687	549	139	111	-	-	199	123	115
KESKI-SUOMEN - MELLERSTA FINLANDS	4766	19.20	3302	1545	1334	434	311	2	2	1019	636	155
KAUPUNGIT - STÄDER	2681	21.04	1968	918	817	244	188	1	1	608	385	97
MUUT KUNNAT - ÖVRIGA KOMMUNER	2085	17.26	1334	627	517	190	123	1	1	411	251	58
VAASAN - VASA	5672	12.76	4263	1997	1768	923	693	45	29	937	723	111
KAUPUNGIT - STÄDER	3528	15.85	2729	1263	1112	576	448	28	17	592	475	61
MUUT KUNNAT - ÖVRIGA KOMMUNER	2144	9.66	1534	734	656	347	245	17	12	345	248	50
OULUN - ULEÅBORGS	7550	17.42	5268	2543	2120	824	575	1	1	896	568	197
KAUPUNGIT - STÄDER	3979	20.34	2996	1395	1193	418	316	1	1	478	348	107
MUUT KUNNAT - ÖVRIGA KOMMUNER	3571	15.02	2272	1148	927	406	259	-	-	418	220	90
LAPIN - LAPPLANDS	4134	20.63	2868	1328	1112	383	285	1	1	383	257	107
KAUPUNGIT - STÄDER	2159	22.94	1632	775	668	194	150	1	1	182	134	67
MUUT KUNNAT - ÖVRIGA KOMMUNER	1975	18.59	1236	553	444	189	135	-	-	201	123	40

82. LÄÄNIEN VÄLINEN NETTOMUUTTO 1987
NETTOFLYTTNING MELLAN LÄN 1987
NET MIGRATION BETWEEN PROVINCES 1987

LÄHTÖLÄÄNI UTFLYTTNINGSLÄN PROVINCE OF OUT-MIGRATION	TULOLÄÄNI - INFLYTTNINGSLÄN - PROVINCE OF IN-MIGRATION											
	UUDEN- MAAN	TURUN- PORIN	AHVE- NANMAA	HÄMEEN	KYMMEN	MIKKELIN	POHJOIS- KARJALAN	KUOPION	KESKI- SUOMEN	VAASAN	OULUN	LAPIN
	NYLANDS	ÅBO- BJÖRN.	ÅLAND	TAVAS- TEHUS	KYM- MENE	S:T MICHELS	NORRA KARELENS	KUOPIO	MELLERSTA FINLANDS	VASA	ULEÅ- BORGS	LAPP- LANDS
UUDENMAAN - NYLANDS	-	-992	24	-992	-1298	-571	-521	-698	-511	-1001	-1271	-770
TURUN JA PORIN - ÅBO OCH BJÖRNEBORGS	992	-	17	310	-27	-63	-33	-18	-7	-260	-249	-106
AHVENANMAA - ÅLAND	-24	-17	-	-10	2	-	-1	-1	-2	-23	-1	-
HÄMEEN - TAVASTEUS	992	-310	10	-	-222	-200	-54	-173	-88	-347	-330	-116
KYMMEN - KYMMENE	1298	27	-2	222	-	67	24	-40	17	-42	-68	6
MIKKELIN - S:T MICHELS	571	63	-	200	-67	-	-33	-57	79	3	-89	-16
POHJOIS-KARJALAN - NORRA KARELENS	521	33	1	54	-24	33	-	89	58	-6	-8	27
KUOPION - KUOPIO	698	18	1	173	40	57	-89	-	91	-10	-165	-7
KESKI-SUOMEN - MELLERSTA FINLANDS	511	7	2	88	-17	-79	-58	-91	-	-117	-153	-42
VAASAN - VASA	1001	260	23	347	42	-3	6	10	117	-	33	-37
OULUN - ULEÅBORGS	1271	249	1	330	68	89	8	165	153	-33	-	-216
LAPIN - LAPPLANDS	770	106	-	116	-6	16	-27	7	42	37	216	-
YHTEENSÄ - SUMMA - TOTAL	8601	-556	77	838	-1509	-654	-778	-807	-51	-1799	-2085	-1277

KAUP. STÄDER	MIKKELIN S:T MICHELS		POHJ.-KARJALAN NORRA KARELENS		KUOPIO KUOPIO		KESKI-SUOMEN MELL. FINLANDS		VAASAN VASA		OULUN ULEÅBORGS		LAPIN LAPPLANDS	
	KOKO LÄÄNI HELA LÄNET	KAUP. STÄDER	KOKO LÄÄNI HELA LÄNET	KAUP. STÄDER	KOKO LÄÄNI HELA LÄNET	KAUP. STÄDER	KOKO LÄÄNI HELA LÄNET	KAUP. STÄDER	KOKO LÄÄNI HELA LÄNET	KAUP. STÄDER	KOKO LÄÄNI HELA LÄNET	KAUP. STÄDER	KOKO LÄÄNI HELA LÄNET	KAUP. STÄDER
2907 12.63	4398 21.11	2208 24.33	2867 16.20	1614 18.73	4314 16.85	2708 19.88	4715 19.00	2822 22.14	3873 8.71	2359 10.60	5465 12.61	3086 15.77	2857 14.26	1440 15.30
2051 856	2841 1557	1468 740	1786 1081	1024 590	2682 1632	1760 948	2946 1769	1925 897	2575 1298	1651 708	3414 2051	2116 970	1790 1067	1004 436
1113 924 189	1105 928 177	561 480 81	905 720 185	473 376 97	1006 865 141	593 532 61	1034 821 213	584 473 111	996 646 130	646 558 88	1272 1043 229	711 616 95	558 449 109	272 231 41
247 185 62	224 139 85	127 76 51	222 150 72	132 97 35	305 190 115	178 105 73	427 278 149	252 178 74	663 477 186	365 281 84	575 390 185	318 224 94	277 189 88	116 88 28
3 1 2	- - -	- - -	- - -	- - -	- - -	- - -	- - -	- - -	22 18 4	14 12 2	- - -	- - -	- - 1	1 - 1
404 255 149	544 317 227	278 161 117	277 195 82	172 114 58	356 229 127	198 150 48	931 560 371	606 401 205	590 394 196	343 257 86	566 356 210	305 230 75	267 177 90	112 87 25
- - -	585 353 232	313 213 100	277 174 103	144 95 49	233 180 53	158 129 29	172 114 58	118 87 31	69 46 23	35 27 8	129 96 33	64 52 12	113 75 38	44 37 7
337 177 160	- - -	- - -	297 117 180	157 66 91	718 257 461	544 190 354	451 184 267	242 124 118	120 61 59	71 30 41	154 75 79	101 61 40	87 44 43	33 24 9
189 116 73	330 163 167	185 101 84	- - -	- - -	502 311 191	302 213 89	166 80 86	92 52 40	63 41 22	35 28 7	201 120 81	105 70 35	117 97 20	79 68 11
196 134 62	775 540 211	332 211 121	413 200 213	239 131 108	- - -	- - -	410 249 161	238 166 72	143 83 60	93 61 32	418 219 199	214 137 77	132 63 69	74 36 38
118 79 39	372 149 223	149 64 85	108 66 42	61 38 23	319 167 152	188 103 85	- - -	- - -	344 167 177	221 115 106	339 174 165	210 124 86	129 90 39	72 54 18
67 42 25	117 70 47	67 43 24	69 40 29	47 30 17	153 101 52	96 64 32	461 273 188	288 176 112	- - -	- - -	639 394 245	369 238 131	220 130 90	116 84 32
157 90 67	243 124 119	144 84 60	209 96 113	130 56 74	583 303 280	370 222 148	492 292 200	284 185 99	606 289 317	398 206 192	- - -	- - -	956 476 480	521 295 226
76 48 28	103 58 45	52 35 17	90 28 62	59 21 38	139 79 60	81 52 29	171 95 76	118 83 35	257 133 124	138 76 62	1172 547 625	689 364 325	- - -	- - -

83. KUNTIEN VÄLINEN LÄÄNISSÄMUUTTO MUOTON SUUNNAN JA MUUTTANEIDEN SUKUPUOLEN MUKAAN LÄÄNEITTÄIN 1987
 ÖMFLYTTNING MELLAN KOMMUNER I LÄNET EFTER FLYTTNINGENS RIKTNING OCH FLYTTARNAS KÖN LÄNSVIS 1987
 INTER-COMMUNAL MIGRATION WITHIN PROVINCE BY DIRECTION OF MIGRATION, SEX OF MIGRANTS AND PROVINCE 1987

LÄÄNI LÄN PROVINCE	YHTEENSÄ INALLE TOTAL		KAUPUNKEIHIN TILL STÄDER - TO URBAN				MAASEUDULLE TILL LANDSBYGD - TO RURAL			
			KAUPUNGEISTA FRÅN STÄDER FROM URBAN		MAASEUDULTA FRÅN LANDSBYGD FROM RURAL		KAUPUNGEISTA FRÅN STÄDER FROM URBAN		MAASEUDULTA FRÅN LANDSBYGD FROM RURAL	
	MS	M	MS	M	MS	M	MS	M	MS	M
KOKO MAA - HELA LANDET	123675	60567	38447	18724	32816	15886	37021	18424	15391	7533
UUDENMAAN - NYLANDS	41526	20427	25559	12519	6256	3026	7877	3931	1834	951
TURUN JA PORIN - ÅBO OCH BJÖRNEBORGS	19935	9841	4600	2262	5717	2807	6754	3381	2864	1391
AHVENANMAA - ÅLAND	660	343	-	-	268	141	248	130	144	72
HÄMEEN - TAVASTEHUS	15121	7448	2306	1119	5065	2471	5893	2961	1857	897
KYMEN - KYMMENE	6362	3120	1691	807	1999	977	2118	1054	554	282
MIKKELIN - S:T MICHELS	4093	2035	172	91	1533	745	1600	800	788	399
POHJOIS-KARJALAN - NORRA KARELENS	3743	1833	363	157	1226	606	1309	663	845	407
KUOPIO - KUOPIO	4551	2223	435	199	1630	792	1476	735	1010	497
KESKI-SUOMEN - MELLERSTA FINLANDS	5608	2801	863	427	1719	846	2117	1060	909	468
VAASAN - VASA	8315	3864	1282	602	2667	1190	2834	1371	1532	701
OULUN - ULEÅBORGS	9572	4600	798	364	3182	1535	3312	1611	2280	1090
LAPIN - LAPPLANDS	4189	2032	378	177	1554	750	1483	727	774	378

84. KUNTIEN VÄLINEN MUUTTOLIIKE MUOTON SUUNNAN, MUUTTANEIDEN SUKUPUOLEN, KIELEN JA IÄN MUKAAN LÄÄNEITTÄIN 1987
 ÖMFLYTTNING MELLAN KOMMUNER EFTER FLYTTNINGENS RIKTNING, FLYTTARNAS KÖN, SPRÅK OCH ÅLDER LÄNSVIS 1987
 MIGRATION BETWEEN MUNICIPALITIES BY DIRECTION OF MIGRATION AND BY SEX, LANGUAGE, AND AGE OF MIGRANTS AND BY PROVINCE 1987

LÄHTÖLÄÄNI UTFLYTTNINGSLÄN PROVINCE OF OUT-MIGRATION	TULOLÄÄNI - INFLYTTNINGSLÄN - PROVINCE OF IN-MIGRATION											UUDENMAAN - NYLANDS										
	KOKO MAA - HELA LANDET - WHOLE COUNTRY																					
	MUUTTANEIDEN IKÄ - FLYTTARNAS ÅLDER - AGE OF MIGRANTS																					
YHT. SUMMA TOTAL	-14	15- 19	20- 24	25- 29	30- 34	35- 39	40- 49	50- 59	60-	YHT. SUMMA TOTAL	-14	15- 19	20- 24	25- 29	30- 34	35- 39	40- 49	50- 59	60-			
MOLEMMAT SUKUPUOLET - BÅDA KÖNEN - BOTH SEXES																						
YHTEENSÄ SUMMA - TOTAL	201306	37538	13453	44249	39053	22812	14476	14747	7509	7469	65325	9509	4406	16264	14086	7521	4669	5023	2173	1674		
UUDENMAAN	56724	9515	3184	11305	11511	7195	4580	4842	2509	2083	41526	6501	2408	8702	8750	5261	3368	3628	1691	1217		
PÄÄKAUPUNKIS. 1)	37303	5793	1836	7379	8181	4944	2997	3210	1643	1320	27844	4145	1388	5665	6283	3705	2288	2507	1123	740		
TURUN JA PORIN	29049	5759	1980	6207	5366	3189	2172	2153	1089	1134	3456	486	234	936	785	386	235	241	80	73		
AHVENANMAA	792	129	71	203	134	85	47	76	25	22	66	19	3	14	13	8	4	5	-	-		
HÄMEEN	26721	5110	1757	5534	5053	3100	1894	2124	1056	1093	5168	740	329	1376	1195	550	354	359	138	127		
KYMEN	12009	2025	910	2804	2197	1292	846	943	470	522	2890	327	254	987	615	268	152	159	60	68		
MIKKELIN	9145	1655	701	2131	1767	966	591	599	331	404	1676	187	149	553	396	156	78	88	34	35		
POHJOIS-KARJALAN	7388	1371	590	1681	1373	769	509	551	250	294	1426	164	177	510	286	101	65	85	21	17		
KUOPION	9672	1927	679	2246	1841	1084	666	586	312	331	1704	230	159	562	376	144	87	83	35	28		
KESKI-SUOMEN	10374	2033	704	2309	2018	1160	733	704	357	356	1545	181	147	521	323	158	69	106	26	14		
VAASAN	13987	2738	967	3616	2819	1408	843	712	365	519	1997	208	164	726	480	176	77	92	34	40		
OULUN	17122	3671	1283	4110	3322	1734	1086	954	501	461	2543	299	250	902	615	194	113	99	40	31		
LAPIN	8323	1605	627	2103	1652	830	509	503	244	250	1328	167	132	475	252	119	67	78	14	24		
MIEHIÄ - MÄN - MALES																						
YHTEENSÄ SUMMA - TOTAL	97858	19281	4513	18858	20303	12335	7917	7887	3698	3066	31582	4906	1420	6885	7359	4113	2495	2643	1111	650		
UUDENMAAN	27784	4971	1102	4738	5894	3864	2514	2584	1267	850	20427	3360	835	3706	4549	2860	1830	1929	866	492		
PÄÄKAUPUNKIS.	18122	3027	623	2994	4146	2629	1618	1710	841	534	13676	2159	478	2367	3237	1990	1233	1329	584	299		
TURUN JA PORIN	14304	2920	691	2660	2894	1762	1172	1194	554	457	1622	230	70	363	412	220	125	132	47	23		
AHVENANMAA	402	75	19	97	64	50	28	45	16	8	23	9	-	4	2	5	-	3	-	-		
HÄMEEN	12957	2606	614	2374	2596	1650	1054	1123	504	436	2402	397	85	530	612	304	177	183	71	43		
KYMEN	5768	1066	275	1153	1172	677	480	482	230	233	1316	166	64	392	320	143	83	87	29	32		
MIKKELIN	4412	817	228	929	925	552	308	328	154	171	767	87	49	231	218	78	35	43	17	9		
POHJOIS-KARJALAN	3596	673	196	759	732	417	288	296	114	121	695	83	54	252	159	54	39	41	7	6		
KUOPION	4652	1013	238	946	929	583	352	313	147	131	801	132	50	249	179	82	40	39	20	10		
KESKI-SUOMEN	5057	1064	225	996	1036	648	399	364	182	143	730	100	41	214	176	98	35	50	12	4		
VAASAN	6575	1407	271	1470	1476	743	452	379	169	208	891	106	45	285	248	103	35	47	11	11		
OULUN	8329	1880	441	1787	1718	946	598	509	253	197	1258	153	77	425	348	109	62	49	23	12		
LAPIN	4022	789	213	949	867	443	272	270	108	111	650	83	50	234	136	57	34	40	8	8		
RUOTSINKIELISIÄ - SVENSKSPRÅKIGA - SWEDISH-SPEAKING																						
YHTEENSÄ SUMMA - TOTAL	7865	1228	491	1770	1470	822	557	655	356	516	4173	618	230	862	801	457	308	370	218	309		
UUDENMAAN	4046	606	215	818	769	447	298	357	225	311	3518	510	188	713	674	395	262	306	195	275		
PÄÄKAUPUNKIS.	2121	320	80	349	404	269	152	222	142	183	1863	276	70	314	357	239	134	194	123	156		
TURUN JA PORIN	747	125	43	141	121	90	66	83	37	41	215	37	13	45	38	25	19	20	8	10		
AHVENANMAA	708	114	65	197	114	73	39	65	21	20	54	16	3	14	10	6	3	2	-	-		
HÄMEEN	132	25	3	13	18	14	19	19	10	11	67	13	-	7	14	6	5	12	4	6		
KYMEN	100	11	5	17	13	6	9	14	6	19	59	10	4	9	6	4	5	7	5	9		
MIKKELIN	14	1	-	2	1	1	1	3	3	2	6	-	-	1	-	1	1	2	1	-		
POHJOIS-KARJALAN	12	1	1	-	3	-	1	5	-	1	6	1	1	-	1	-	-	3	-	-		
KUOPION	13	1	1	2	-	2	1	5	1	-	5	-	-	2	-	-	1	1	1	-		
KESKI-SUOMEN	26	4	-	1	3	5	5	4	3	1	2	-	-	-	-	1	1	-	-	-		
VAASAN	2000	323	150	573	418	178	113	91	48	106	230	28	21	67	58	18	11	15	4	8		
OULUN	41	5	5	6	7	4	2	7	1	4	7	-	-	4	-	2	-	-	-	1		
LAPIN	26	12	3	-	3	2	3	2	1	-	4	3	-	-	-	-	-	1	-	-		

1) Pääkaupunkiseutu - Huvudstadsregionen - Metropolitan area
 Helsinki - Helsingfors, Espoo - Esbo, Kauniainen - Grankulla, Vantaa - Vanda

PÄÄKAUPUNKISEUTU - HUUVUDSTADSREGIONEN - METROPOLITAN AREA																			TURUN JA PORIN - ÅBO OCH BJÖRNEBORGS										UTFLYTTNINGSLÄN
YHT. SUMMA TOTAL	-14	15-19	20-24	25-29	30-34	35-39	40-49	50-59	60-	YHT. SUMMA TOTAL	-14	15-19	20-24	25-29	30-34	35-39	40-49	50-59	60-										
BÅDA KÖNEN																													
42605	4808	3022	12217	9947	4661	2788	3088	1246	828	28493	5691	1976	6074	5066	3112	2128	2082	1165	1199	SUMMA									
25462	3162	1481	6077	5883	3203	1967	2202	928	559	2464	473	121	416	440	352	205	204	129	124	NYLANDS									
20036	2457	1079	4628	4797	2600	1565	1763	718	429	1405	234	60	233	277	207	118	111	89	76	HUVUDSTADSREG.									
2434	276	172	757	573	246	158	157	52	43	19935	4038	1456	4189	3470	2105	1505	1500	822	850	ÅBO O. BJÖRNEB.									
22	4	1	5	7	1	1	3	-	-	37	4	2	5	6	11	2	1	4	2	ÅLAND									
3402	374	232	1048	856	338	195	216	81	62	2280	472	149	463	396	260	162	159	112	107	TAVASTEHEUS									
2215	194	211	836	494	185	108	104	43	40	348	66	15	72	62	42	39	28	5	19	KYMMENE									
1250	95	122	478	305	102	51	49	24	24	287	47	13	63	81	26	24	15	6	12	S:T MICHELS									
1034	89	144	408	207	65	37	58	15	11	255	49	24	45	45	21	27	31	6	7	NORRA KARELENS									
1290	135	125	462	317	93	60	54	28	16	323	70	18	74	52	48	22	17	13	9	KUOPIO									
1172	110	124	433	255	101	41	75	23	10	434	77	35	111	95	38	27	27	7	17	MELL. FINLANDS									
1552	127	129	632	396	115	54	54	14	31	923	172	51	258	197	102	55	40	24	24	VASA									
1798	146	182	703	459	130	73	62	28	15	824	165	67	242	143	80	50	39	20	18	ULEÅBORGS									
974	96	99	378	195	82	43	54	10	17	383	58	25	136	79	27	10	21	17	10	LAPPLANDS									
MÄN																													
20176	2450	883	5077	5177	2562	1461	1619	644	303	14064	2885	720	2692	2702	1709	1159	1113	578	506	SUMMA									
12417	1608	477	2589	3057	1766	1049	1168	486	217	1194	261	43	161	210	182	116	104	66	51	NYLANDS									
9811	1265	355	1965	2482	1417	834	942	379	172	664	126	21	79	127	114	68	54	46	29	HUVUDSTADSREG.									
1112	126	46	285	302	132	86	89	31	15	9841	2034	514	1839	1883	1171	813	825	406	356	ÅBO O. BJÖRNEB.									
6	2	-	1	1	-	-	2	-	-	24	3	-	2	3	8	2	1	4	1	ÅLAND									
1544	201	57	403	440	181	96	113	36	17	1071	226	59	192	191	136	83	80	55	49	TAVASTEHEUS									
976	101	50	314	256	102	52	62	20	19	165	38	5	26	31	23	12	2	5	5	KYMMENE									
557	46	34	193	168	55	19	23	13	6	143	19	6	33	41	18	12	7	2	5	S:T MICHELS									
470	41	43	192	107	33	21	27	4	2	132	24	11	27	21	10	16	18	3	2	NORRA KARELENS									
578	74	34	195	146	57	26	24	16	6	167	40	11	33	24	29	12	10	5	3	KUOPIO									
535	61	35	172	142	58	23	31	10	3	217	35	17	59	46	18	17	12	4	9	MELL. FINLANDS									
677	66	25	250	205	66	27	25	6	7	460	92	20	114	108	57	32	16	11	10	VASA									
847	76	45	310	254	72	40	29	16	5	441	93	20	127	91	44	27	20	11	8	ULEÅBORGS									
457	48	37	173	99	40	22	26	6	6	209	20	14	79	53	13	6	8	9	7	LAPPLANDS									
SVENSKSPRÅKIGA																													
2118	270	111	473	444	228	156	208	109	119	785	114	38	162	146	90	64	82	41	48	SUMMA									
1719	210	91	378	355	195	128	163	91	108	205	31	9	45	39	27	12	17	10	15	NYLANDS									
1235	160	59	239	244	150	95	133	71	84	99	13	6	14	14	14	6	14	8	10	HUVUDSTADSREG.									
124	25	5	25	21	11	13	17	5	2	428	71	22	81	58	46	42	56	25	27	ÅBO O. BJÖRNEB.									
13	2	1	5	4	-	1	-	-	-	23	2	2	5	5	6	1	-	2	-	ÅLAND									
40	5	-	5	10	6	3	6	4	1	16	4	1	-	-	1	5	2	3	-	TAVASTEHEUS									
42	6	4	8	5	4	1	6	5	3	4	-	-	1	-	-	-	1	-	2	KYMMENE									
4	-	-	1	-	-	1	1	1	-	1	-	-	-	-	-	-	-	1	-	S:T MICHELS									
6	1	1	-	1	-	-	3	-	-	-	-	-	-	-	-	-	-	-	-	NORRA KARELENS									
4	-	-	1	-	-	1	1	1	-	3	1	-	-	-	-	-	-	2	-	KUOPIO									
1	-	-	-	-	-	-	1	-	-	6	1	-	1	1	1	1	-	-	1	MELL. FINLANDS									
157	18	9	49	48	10	8	9	2	4	94	4	3	29	41	8	3	4	-	2	VASA									
4	-	-	1	-	2	-	-	-	1	3	-	1	-	1	-	-	-	-	1	ULEÅBORGS									
4	3	-	-	-	-	-	1	-	-	2	-	-	-	1	1	-	-	-	-	LAPPLANDS									

KYMEN - KYMMENE																			MIKKELIN - S:T MICHELS											UTFLYTTNINGSLÄN
YHT. SUMMA TOTAL	-14	15-19	20-24	25-29	30-34	35-39	40-49	50-59	60-	YHT. SUMMA TOTAL	-14	15-19	20-24	25-29	30-34	35-39	40-49	50-59	60-											
BÅDA KÖNEN																														
10500	1960	726	2098	1868	1223	747	886	488	504	8491	1750	580	1552	1382	929	648	659	462	529	SUMMA										
1592	285	81	292	311	192	106	132	94	99	1105	214	50	149	150	123	97	99	103	120	NYLANDS										
1062	174	48	193	233	138	67	79	59	71	750	124	30	128	113	80	50	62	77	86	HUVUDSTADSREG.										
321	74	11	36	71	56	26	25	7	15	224	50	11	28	40	26	20	20	13	16	ÅBO O. BJÖRNEB.										
3	-	1	1	1	-	-	-	-	-	-	-	-	-	-	-	-	-	-	-	ÅLAND										
608	124	34	103	96	90	49	50	27	35	544	104	30	98	84	84	34	41	37	32	TAVASTEUS										
6362	1138	507	1350	1078	696	450	538	296	309	585	121	33	95	99	65	52	54	34	32	KYMMENE										
518	103	39	108	94	58	33	46	22	15	4093	809	349	818	660	442	289	295	197	234	S:T MICHELS										
253	51	15	60	38	28	17	28	7	9	330	83	15	64	54	37	25	22	15	15	NORRA KARELENS										
273	70	15	48	48	30	16	25	16	5	775	175	41	146	149	88	67	47	23	39	KUOPIO										
155	30	6	28	37	14	16	11	7	6	372	80	21	72	67	34	28	35	16	19	MELL. FINLANDS										
111	23	2	25	27	17	7	5	4	1	117	29	7	16	25	9	6	14	6	5	VASA										
197	44	8	27	49	25	18	19	6	1	243	62	16	49	37	17	22	19	11	10	ULEÅBORGS										
107	18	7	20	18	17	9	7	2	9	103	23	7	17	17	4	8	13	7	7	LAPPLANDS										
MÄN																														
5088	1035	227	886	959	627	429	465	242	218	4143	889	212	659	692	506	355	357	228	245	SUMMA										
742	150	26	96	147	96	57	76	50	44	517	109	22	52	62	57	56	57	47	55	NYLANDS										
489	99	15	59	109	65	36	44	30	32	346	62	17	44	43	39	29	36	36	40	HUVUDSTADSREG.										
160	45	1	14	32	33	16	13	1	5	112	29	6	10	19	10	14	11	5	8	ÅBO O. BJÖRNEB.										
1	-	-	1	-	-	-	-	-	-	-	-	-	-	-	-	-	-	-	-	ÅLAND										
287	66	12	44	44	41	31	24	13	12	270	52	12	44	41	41	20	23	24	13	TAVASTEUS										
3120	600	156	585	589	365	262	278	146	139	299	67	12	40	55	38	24	25	20	18	KYMMENE										
235	51	12	44	38	33	18	22	10	7	2035	406	116	368	361	256	166	162	93	107	S:T MICHELS										
125	28	5	31	19	10	11	15	3	3	153	38	4	29	27	19	10	13	7	6	NORRA KARELENS										
136	34	6	25	23	16	7	14	9	2	369	91	20	53	69	50	31	27	11	17	KUOPIO										
74	13	3	15	16	6	8	7	4	2	174	44	5	32	23	17	19	18	10	6	MELL. FINLANDS										
61	13	1	10	18	7	4	4	3	1	52	15	4	6	10	3	2	8	2	2	VASA										
95	26	2	13	22	11	11	7	3	-	115	30	9	17	17	13	9	7	5	8	ULEÅBORGS										
52	9	3	8	11	9	4	5	-	3	47	8	2	8	8	2	4	6	4	5	LAPPLANDS										
SVENSKSPRÅKIGA																														
84	12	5	12	12	10	8	12	5	8	17	1	-	2	2	1	3	3	1	4	SUMMA										
33	6	3	6	5	4	3	3	3	-	11	1	-	1	-	1	3	3	-	2	NYLANDS										
11	2	1	1	2	2	2	-	1	-	9	1	-	1	-	1	2	2	-	2	HUVUDSTADSREG.										
3	1	-	-	-	2	-	-	-	-	1	-	-	-	-	-	-	-	-	1	ÅBO O. BJÖRNEB.										
1	-	-	1	-	-	-	-	-	-	-	-	-	-	-	-	-	-	-	-	ÅLAND										
5	1	-	1	-	1	-	1	-	1	1	-	-	1	-	-	-	-	-	-	TAVASTEUS										
31	1	1	4	6	2	3	6	1	7	-	-	-	-	-	-	-	-	-	-	KYMMENE										
-	-	-	-	-	-	-	-	-	-	2	-	-	-	-	-	-	-	-	1	S:T MICHELS										
2	-	-	-	-	-	1	1	-	-	-	-	-	-	-	-	-	-	-	-	NORRA KARELENS										
-	-	-	-	-	-	-	-	-	-	-	-	-	-	-	-	-	-	-	-	KUOPIO										
4	2	-	-	-	-	1	1	-	-	-	-	-	-	-	-	-	-	-	-	MELL. FINLANDS										
3	1	-	-	1	1	-	-	-	-	1	-	-	-	1	-	-	-	-	-	VASA										
-	-	-	-	-	-	-	-	-	-	-	-	-	-	-	-	-	-	-	-	ULEÅBORGS										
2	-	1	-	-	-	-	-	1	-	1	-	-	-	1	-	-	-	-	-	LAPPLANDS										

KESKI-SUOMEN - MELLERSTA FINLANDS																			VAASAN - VASA										UTFLYTTNINGSLÄN
YHT. SUMMA TOTAL	-14	15-19	20-24	25-29	30-34	35-39	40-49	50-59	60-	YHT. SUMMA TOTAL	-14	15-19	20-24	25-29	30-34	35-39	40-49	50-59	60-										
	BÅDA KÖNEN																												
10323	2207	597	1963	2081	1235	785	692	371	392	12188	2641	810	2752	2297	1287	811	696	372	522	SUMMA									
1034	216	41	140	195	153	99	81	61	48	996	204	45	177	207	134	61	64	37	67	NYLANDS									
684	136	27	99	134	106	62	47	42	31	689	120	34	139	162	95	38	36	23	42	HUVUDSTADSREG.									
427	96	19	79	91	56	31	34	8	13	663	146	37	130	140	76	55	44	19	16	ÅBO O. BJÖRNEB.									
-	-	-	-	-	-	-	-	-	-	22	2	2	3	8	4	2	1	-	-	ÅLAND									
931	215	43	187	194	99	58	69	32	34	590	141	28	91	122	77	43	43	23	22	TAVASTEHEUS									
172	28	10	33	40	25	6	15	4	11	69	16	7	7	9	6	9	9	1	5	KYMMENE									
451	98	23	99	103	47	33	28	6	14	120	41	4	10	17	15	11	7	7	8	S:T MICHELS									
166	41	5	31	47	21	7	6	1	7	63	10	3	14	14	12	3	4	2	1	NORRA KARELENS									
410	85	13	85	102	64	32	14	5	10	143	36	8	25	26	15	9	11	6	7	KUOPIO									
5608	1159	388	1092	1058	656	432	385	223	215	344	81	17	69	69	41	25	20	8	14	MELL. FINLANDS									
461	110	21	89	100	59	27	20	14	21	8315	1760	612	2031	1521	822	533	439	240	357	VASA									
492	119	30	86	118	40	47	28	10	14	606	143	32	145	117	63	37	35	20	14	ULEÅBORGS									
171	40	4	42	33	15	13	12	7	5	257	61	15	50	47	22	23	19	9	11	LAPPLANDS									
MÄN																													
5147	1194	200	836	1074	675	437	378	186	167	5681	1344	234	1089	1166	683	419	372	175	199	SUMMA									
532	125	16	54	103	80	61	40	33	20	462	111	15	54	106	77	25	36	17	21	NYLANDS									
339	73	9	37	76	49	38	21	24	12	312	67	11	39	83	54	14	22	10	12	HUVUDSTADSREG.									
213	53	7	31	49	27	17	18	5	6	323	74	18	54	67	39	29	26	11	5	ÅBO O. BJÖRNEB.									
-	-	-	-	-	-	-	-	-	-	10	2	1	-	2	3	1	1	-	-	ÅLAND									
471	126	16	76	98	49	37	37	18	14	285	75	14	42	56	38	23	23	9	5	TAVASTEHEUS									
87	17	6	9	22	12	4	9	2	6	34	8	6	2	4	5	3	5	-	1	KYMMENE									
225	48	7	48	53	29	14	18	3	5	49	19	1	3	7	7	4	4	1	3	S:T MICHELS									
72	17	-	10	22	13	4	3	1	2	28	5	-	2	7	6	3	3	1	1	NORRA KARELENS									
189	41	2	29	53	31	19	7	1	6	67	16	2	11	14	8	4	6	3	3	KUOPIO									
2801	621	127	488	547	375	235	212	109	87	157	41	5	21	33	20	18	10	3	6	MELL. FINLANDS									
232	57	8	42	48	31	14	13	7	12	3864	888	156	815	797	438	278	232	116	144	VASA									
243	67	11	35	61	19	25	13	5	7	279	76	12	58	50	31	19	17	11	5	ULEÅBORGS									
82	22	-	14	18	9	7	8	2	2	123	29	4	27	23	11	12	9	3	5	LAPPLANDS									
SVENSKSPRÅKIGA																													
19	4	1	2	-	5	3	1	3	-	1834	332	132	489	358	164	108	91	52	108	SUMMA									
3	-	-	1	-	-	1	-	1	-	128	34	7	19	25	7	6	11	6	13	NYLANDS									
2	-	-	1	-	-	-	-	1	-	69	15	2	11	17	5	2	4	3	10	HUVUDSTADSREG.									
4	1	1	-	-	1	-	1	-	-	48	10	1	7	14	7	3	4	2	-	ÅBO O. BJÖRNEB.									
-	-	-	-	-	-	-	-	-	-	21	2	2	3	7	4	2	1	-	-	ÅLAND									
1	-	-	-	-	-	-	-	1	-	4	-	-	1	2	-	1	-	-	-	TAVASTEHEUS									
-	-	-	-	-	-	-	-	-	-	2	-	-	1	-	-	-	-	-	1	KYMMENE									
-	-	-	-	-	-	-	-	-	-	3	-	-	1	-	-	-	1	-	1	S:T MICHELS									
-	-	-	-	-	-	-	-	-	-	1	-	-	-	1	-	-	-	-	-	NORRA KARELENS									
-	-	-	-	-	-	-	-	-	-	2	-	-	-	-	-	-	2	-	-	KUOPIO									
6	1	-	-	-	3	1	-	1	-	3	-	-	-	1	1	-	1	-	-	MELL. FINLANDS									
5	2	-	1	-	1	1	-	-	-	1601	280	120	455	305	144	94	68	43	92	VASA									
-	-	-	-	-	-	-	-	-	-	12	1	1	2	3	1	-	2	1	1	ULEÅBORGS									
-	-	-	-	-	-	-	-	-	-	9	5	1	-	-	-	2	1	-	-	LAPPLANDS									

84. (JATK. - FORTS. - CONT.)

LÄHTÖLÄÄNI UTFLYTTNINGSLÄN PROVINCE OF OUT-MIGRATION	TULOLÄÄNI - INFLYTTNINGSLÄN - PROVINCE OF IN-MIGRATION										LAPIN - LAPPLANDS									
	OULUN - ULEÅBORGS																			
MUUTTANEIDEN IKÄ - FLYTTARNAS ÅLDER - AGE OF MIGRANTS																				
YHT. SUMMA TOTAL	-14	15- 19	20- 24	25- 29	30- 34	35- 39	40- 49	50- 59	60-	YHT. SUMMA TOTAL	-14	15- 19	20- 24	25- 29	30- 34	35- 39	40- 49	50- 59	60-	
MOLEMMAT SUKUPUOLET - BÅDA KÖNEN - BOTH SEXES																				
YHTEENSÄ SUMMA - TOTAL	15037	3463	1017	3297	2879	1643	963	830	476	469	7046	1602	442	1453	1367	810	502	467	217	186
UUDENMAAN	1272	252	89	301	259	148	69	77	42	35	558	106	34	119	120	60	40	49	17	13
PÄÄKAUPUNKIS. 1)	830	141	59	212	186	104	37	45	23	23	376	61	23	91	88	43	24	26	12	8
TURUN JA PORIN	575	146	36	98	106	75	40	37	18	19	277	58	12	68	54	35	15	21	9	5
AHVENANMAA	-	-	-	-	-	-	-	-	-	-	1	-	-	-	-	1	-	-	-	-
HÄMEEN	566	154	22	86	114	83	33	22	26	26	267	59	13	53	61	27	26	18	2	8
KYMEN	129	29	6	19	22	15	11	15	5	7	113	35	6	8	13	19	12	11	6	3
MIKKELIN	154	40	2	33	29	13	19	6	5	7	87	17	3	14	23	9	6	6	4	5
POHJOIS-KARJALAN	201	41	9	41	42	22	17	12	9	8	117	35	7	11	10	9	20	22	3	-
KUOPION	418	107	12	101	90	46	27	21	4	10	132	34	6	17	23	27	13	9	2	1
KESKI-SUOMEN	339	89	15	62	74	45	17	12	7	18	129	36	1	22	19	15	20	10	4	2
VAASAN	639	135	29	164	149	68	50	24	5	15	220	65	10	34	36	25	16	24	6	4
OULUN	9572	2240	727	2098	1730	1003	612	550	328	284	956	259	35	183	192	139	68	45	17	18
LAPIN	1172	230	70	294	264	125	68	54	27	40	4189	898	315	924	816	444	266	252	147	127
MIEHIÄ - MÄN - MALES																				
YHTEENSÄ SUMMA - TOTAL	7293	1768	349	1370	1481	883	555	470	246	171	3460	808	156	635	686	440	282	262	101	90
UUDENMAAN	647	130	30	143	139	85	46	40	23	11	280	57	19	50	57	32	24	27	10	4
PÄÄKAUPUNKIS.	406	74	16	90	99	61	26	22	12	6	180	33	9	38	37	25	14	14	7	3
TURUN JA PORIN	316	82	19	52	63	38	22	21	13	6	147	30	3	36	27	19	9	13	5	5
AHVENANMAA	-	-	-	-	-	-	-	-	-	-	-	-	-	-	-	-	-	-	-	-
HÄMEEN	284	79	11	38	55	45	22	11	14	9	127	21	5	27	31	12	17	9	2	3
KYMEN	64	18	1	7	14	5	7	7	4	1	60	21	4	3	7	10	5	8	-	2
MIKKELIN	78	22	1	14	17	7	10	3	2	2	47	10	2	7	11	4	4	2	2	5
POHJOIS-KARJALAN	103	20	3	18	24	12	10	8	6	2	64	21	6	4	4	4	11	14	-	-
KUOPION	191	54	3	37	44	23	12	13	3	2	72	23	3	7	10	14	9	4	2	-
KESKI-SUOMEN	160	47	6	25	35	22	11	5	3	6	59	14	-	9	8	8	10	7	2	1
VAASAN	330	75	12	64	82	35	35	16	4	7	107	32	-	20	14	15	7	16	2	1
OULUN	4600	1126	238	864	884	553	346	315	162	112	465	141	17	71	83	73	37	24	12	7
LAPIN	520	115	25	108	124	58	34	31	12	13	2032	438	97	401	434	249	149	138	64	62
RUOTSINKIELISIÄ - SVENSKSPRÅKIGA - SWEDISH-SPEAKING																				
YHTEENSÄ SUMMA - TOTAL	25	3	2	4	8	-	5	2	-	1	14	4	1	-	1	2	2	4	-	-
UUDENMAAN	4	-	-	2	2	-	-	-	-	-	2	-	-	-	-	-	-	2	-	-
PÄÄKAUPUNKIS.	-	-	-	-	-	-	-	-	-	-	1	-	-	-	-	-	-	1	-	-
TURUN JA PORIN	3	2	-	-	1	-	-	-	-	-	1	-	-	-	-	1	-	-	-	-
AHVENANMAA	-	-	-	-	-	-	-	-	-	-	-	-	-	-	-	-	-	-	-	-
HÄMEEN	1	-	-	-	-	-	1	-	-	-	-	-	-	-	-	-	-	-	-	-
KYMEN	1	-	-	-	1	-	-	-	-	-	1	-	-	-	-	-	1	-	-	-
MIKKELIN	-	-	-	-	-	-	-	-	-	-	-	-	-	-	-	-	-	-	-	-
POHJOIS-KARJALAN	-	-	-	-	-	-	-	-	-	-	1	-	-	-	-	-	-	1	-	-
KUOPION	-	-	-	-	-	-	-	-	-	-	-	-	-	-	-	-	-	-	-	-
KESKI-SUOMEN	1	-	-	-	-	-	1	-	-	-	-	-	-	-	-	-	-	-	-	-
VAASAN	5	-	-	2	1	-	2	-	-	-	-	-	-	-	-	-	-	-	-	-
OULUN	10	1	2	-	3	-	1	2	-	1	1	-	-	-	-	-	-	1	-	-
LAPIN	-	-	-	-	-	-	-	-	-	-	8	4	1	-	1	1	1	-	-	-

85. LÄÄNIEN VÄLINEN MUUTTOLIIKE 1) MUUTTANEIDEN KOULUTUSASTEEN 2) JA SUKUPUOLEN MUKAAN LÄÄNEITTÄIN 1987
 OMFLYTTNING 1) MELLAN LÄN EFTER FLYTTARNAS UTBILDNINGSNIVÅ 2) OCH KÖN LÄNSVIS 1987
 MIGRATION 1) BETWEEN PROVINCES BY LEVEL OF EDUCATION 2), SEX AND PROVINCE OF MIGRANTS 1987

LÄÄNI LÄN PROVINCE		YHTEENSÄ SUMMA TOTAL		PERUSASTEEN JÄLKEINEN KOULUTUSASTE UTBILDNINGSNIVÅ EFTER GRUNDNIVÅ LEVEL OF EDUCATION AFTER BASIC EDUCATION						PERUSASTE TAI TUNTEMATON GRUNDNIVÅ ELLER OKÄND BASIC EDUCATION OR UNKNOWN	
				ALEMPI KESKIASTE LÄGRE MELLANNIVÅ LOWER LEVEL OF UPPER SECONDARY EDUCATION		YLEMPI KESKIASTE HÖGRE MELLANNIVÅ UPPER LEVEL OF UPPER SECONDARY EDUCATION		KORKEA-ASTE HÖGRE NIVÅ HIGHER EDUCATION			
		MS	M	MS	M	MS	M	MS	M	MS	M
KOKO MAA - HELA LANDET - WHOLE COUNTRY		62983	29696	16061	8382	21091	8362	11851	6199	13980	6753
UUDENMAAN NYLANDS	TULOM - INFL - IN	20684	9554	4782	2502	8480	3299	3772	1941	3650	1812
	LÄHTÖM - UTFL - OUT	12124	5719	3023	1564	3379	1327	2162	1164	3560	1664
	NETTO - NET	8560	3835	1759	938	5101	1972	1610	777	90	148
TURUN JA PORIN ÅBO OCH BJÖRNEBORGS	TULOM - INFL - IN	6850	3343	1787	962	2070	833	1257	692	1736	856
	LÄHTÖM - UTFL - OUT	7339	3560	1787	979	2414	963	1547	830	1591	788
	NETTO - NET	-489	-217	-	-17	-344	-130	-290	-138	145	68
AHVENANMAA ÅLAND	TULOM - INFL - IN	180	72	51	23	55	18	28	15	46	16
	LÄHTÖM - UTFL - OUT	107	45	29	13	35	15	15	3	28	14
	NETTO - NET	73	27	22	10	20	3	13	12	18	2
HÄMEEN TAVASTEHUS	TULOM - INFL - IN	9984	4739	2520	1322	3088	1244	1854	996	2522	1177
	LÄHTÖM - UTFL - OUT	9391	4370	2300	1160	3038	1182	1758	918	2295	1110
	NETTO - NET	593	369	220	162	50	62	96	78	227	67
KYMEN KYMENE	TULOM - INFL - IN	3296	1526	809	390	950	375	729	405	808	356
	LÄHTÖM - UTFL - OUT	4731	2165	1132	520	1807	710	854	474	938	461
	NETTO - NET	-1435	-639	-323	-130	-857	-335	-125	-69	-130	-105
MIKKELIN S:T MICHELS	TULOM - INFL - IN	3436	1613	1016	522	921	370	512	257	987	464
	LÄHTÖM - UTFL - OUT	4179	1950	1151	615	1485	585	696	355	847	395
	NETTO - NET	-743	-337	-135	-93	-564	-215	-184	-98	140	69
POHJOIS-KARJALAN NORRA KARELENS	TULOM - INFL - IN	2196	1037	609	308	600	228	382	189	605	312
	LÄHTÖM - UTFL - OUT	2999	1437	805	446	1047	415	535	284	612	292
	NETTO - NET	-803	-400	-196	-138	-447	-187	-153	-95	-7	20
KUOPION KUOPIO	TULOM - INFL - IN	3391	1612	939	504	1015	410	640	311	797	387
	LÄHTÖM - UTFL - OUT	4099	1889	1110	564	1441	558	773	383	775	384
	NETTO - NET	-708	-277	-171	-60	-426	-148	-133	-72	22	3
KESKI-SUOMEN MELLERSTA FINLANDS	TULOM - INFL - IN	3647	1760	917	468	1128	468	836	439	766	385
	LÄHTÖM - UTFL - OUT	3862	1800	979	492	1389	550	764	394	730	364
	NETTO - NET	-215	-40	-62	-24	-261	-82	72	45	36	21
VAASAN VASA	TULOM - INFL - IN	2968	1350	749	363	932	379	612	308	675	300
	LÄHTÖM - UTFL - OUT	4664	2178	1036	534	1856	742	961	502	811	400
	NETTO - NET	-1696	-828	-287	-171	-924	-363	-349	-194	-136	-100
OULUN ULEÅBORGS	TULOM - INFL - IN	4214	2040	1252	673	1257	496	796	423	909	448
	LÄHTÖM - UTFL - OUT	6088	2956	1764	971	2040	851	1166	593	1118	541
	NETTO - NET	-1874	-916	-512	-298	-783	-355	-370	-170	-209	-93
LAPIN LAPPLANDS	TULOM - INFL - IN	2137	1050	630	345	595	242	433	223	479	240
	LÄHTÖM - UTFL - OUT	3400	1627	945	524	1160	464	620	299	675	340
	NETTO - NET	-1263	-577	-315	-179	-565	-222	-187	-76	-196	-100

1) 16-vuotiaat ja heitä vanhemmat - 16-åriga och äldre - Persons aged 16 and over
 2) Katso liite 2, s. 112 - Se bilagan 2, s. 112 - See appendix 2, p. 112

86. MAAHAN- JA MAASTAMUUTTANEET LÄHTÖ-/TULOMAAN 1), SIVIILISÄÄDYN JA SUKUPUOLEN MUKAAN 1987
 IN- OCH UTVANDRARE EFTER UTVANDRINGS-/INVANDRINGSLAND 1), CIVILSTÄND OCH KÖN 1987
 IMMIGRANTS AND EMIGRANTS BY COUNTRY OF EMIGRATION/IMMIGRATION 1), MARITAL STATUS AND SEX 1987

LÄHTÖ-/TULOMAA UTVANDRINGS-/INVANDRINGSLAND FROM/TO COUNTRY	MAAHANMUUTTO - INVANDRING - IMMIGRATION												
	YHTEENSKÄ SUMMA TOTAL			ULKOM. KANSAL. UTL. MEDBORG. FOREIGN CITIZ.		NAIMATTOMIA OGIFTA SINGLE			NAIMISISSA GIFTA MARRIED		LESKET JA ERONNEET ÄNKLINGAR. ÄNKOR O. FRÅNSKILDA WIDOWED AND DIVORCED		
	MS	M	N	MS	M	-14		15-		M	N	M	N
						MS	M	N	M				
YHTEENSKÄ - SUMMA	9142	4667	4475	2798	1501	2108	1720	1512	1548	1600	330	324	
EUROOPPA - EUROPA	7132	3696	3436	1409	822	1612	1512	1373	1079	982	292	282	
RUOTSI - SVERIGE	5225	2726	2499	663	361	1206	1230	1064	669	606	230	220	
NORJA - NORGE	424	199	225	53	31	68	90	129	54	42	27	14	
TANSKA - DANMARK	166	89	77	34	22	22	46	45	22	15	8	8	
ISLANTI - ISLAND	9	5	4	7	4	1	2	3	2	1	-	-	
IRLANTI - IRLAND	7	5	2	4	4	1	4	-	1	1	-	-	
ISO-BRITANNIA - STORBRIANNIEN	198	112	86	123	77	43	32	21	52	42	4	4	
ALANKOMAAT - NEDERLÄNDERNA	72	40	32	31	21	21	8	6	19	15	1	2	
BELGIA - BELGIEN	18	10	8	8	3	2	3	3	5	3	-	2	
ITÄVALTA - ÖSTERRIKE	31	9	22	9	4	10	1	6	5	8	-	1	
LUXEMBURG	15	8	7	-	-	7	1	1	3	3	-	-	
SAKSAN LIITTOTASAVALTA FÖRBUNDSREPUBLIKEN TYSKLAND	344	169	175	126	78	100	32	40	75	81	7	9	
MONACO	3	2	1	-	-	1	-	-	1	1	-	-	
RANSKA - FRANKRIKE	93	57	36	55	36	18	12	7	30	23	2	1	
SVEITSI - SCHWEIZ	49	17	32	20	11	9	3	12	11	11	1	2	
ESPANJA - SPANIEN	161	75	86	36	27	34	12	15	38	42	5	15	
ITALIA - ITALIEN	68	43	25	42	31	19	9	3	21	13	2	1	
JUGOSLAVIA - JUGOSLAVIEN	12	6	6	7	4	2	2	1	2	4	-	1	
KREIKKA - GREKLAND	60	32	28	33	27	11	8	3	16	19	2	1	
PORTUGALI - PORTUGAL	15	9	6	6	4	2	3	-	5	3	1	1	
BULGARIA - BULGARIEN	18	13	5	16	11	4	2	-	9	3	-	-	
SAKSAN DEM. - TYSKA DEM. REP.	17	5	12	17	5	3	-	-	4	10	-	-	
PUOLA - POLEN	53	26	27	47	22	9	7	9	12	15	1	-	
ROMANIA - RUMÄNIEN	8	8	-	8	8	-	2	-	6	-	-	-	
TSEKKOSLOVAKIA - TJEKKOSLOVAKIEN	15	5	10	15	5	4	-	-	4	7	-	-	
UNKARI - UNGERN	49	24	25	47	24	15	3	5	11	14	1	-	
AFRIKKA - AFRIKA	226	150	76	151	112	44	32	20	92	30	7	1	
GHANA	17	11	6	17	11	6	3	1	5	2	-	-	
NIGERIA	18	14	4	15	12	4	4	1	6	1	2	-	
ETIOPIA - ETIOPIEN	21	12	9	20	11	11	6	1	2	1	-	-	
KENIA - KENYA	14	7	7	4	3	2	2	2	5	3	-	-	
SAMBIA - ZAMBIA	15	6	9	8	3	3	-	4	5	3	-	-	
TANSANIA - TANZANIA	34	22	12	14	9	5	5	3	12	8	1	-	
ALGERIA - ALGERIET	18	13	5	14	12	3	2	2	10	1	-	-	
MAROKKO - MAROCKO	31	29	2	26	26	2	1	1	26	1	-	-	
TUNISIA - TUNISIEN	15	13	2	13	13	1	2	-	11	1	-	-	
EGYPTI - EGYPTEN	18	12	6	8	7	3	3	1	5	4	2	-	
ANGOLA	-	-	-	-	-	-	-	-	-	-	-	-	
ETELÄ-AFRIKKA - SYDAFRIKA	9	5	4	5	2	-	2	1	2	3	1	-	
AMERIikka - AMERIKA	492	244	248	211	116	131	64	46	101	114	12	24	
KANADA - CANADA	79	37	42	31	16	22	14	10	13	17	-	3	
AMERIKAN YHDYSVALLAT - USA	333	165	168	126	70	74	46	33	69	79	12	20	
BRASILIA - BRASILIEN	3	3	-	2	2	-	-	-	3	-	-	-	
KOLUMBIA - COLOMBIA	24	12	12	22	12	20	-	1	1	1	-	1	
PERU	7	2	5	5	2	2	-	-	2	3	-	-	
MEKSIKO - MEXICO	10	5	5	4	3	3	-	-	3	4	-	-	
ARGENTIINA	10	6	4	5	4	5	1	-	1	3	-	-	
CHILE	6	2	4	6	2	1	-	1	2	2	-	-	
AASIA - ASIEN	524	289	235	394	232	153	71	46	123	122	5	4	
KIINA - KINA	12	9	3	12	9	1	5	-	3	3	-	-	
JAPANI - JAPAN	64	29	35	37	19	24	2	8	13	16	1	-	
KOREAN TASAVALTA - REP. KOREA	4	1	3	4	1	-	-	1	1	2	-	-	
SRI LANKA	10	5	5	10	5	2	1	1	3	3	-	-	
INTIA - INDIEN	49	31	18	38	26	24	6	2	9	8	-	-	
IRAN	18	14	4	18	14	2	9	-	4	3	-	-	
PAKISTAN	8	8	-	7	7	-	2	-	5	-	1	-	
FILIPPIINIT - FILIPPINERNA	20	2	18	18	1	2	-	4	1	13	-	-	
INDONESIA - INDONESIA	7	3	4	3	1	3	-	-	1	3	-	-	
MALESIA - MALAYSIA	79	48	31	76	48	28	20	4	12	13	1	1	
VIETNAM - DEM. REP. VIETNAM	22	12	10	18	10	11	3	4	1	3	-	-	
SINGAPORE	14	8	6	8	5	3	3	-	4	4	-	-	
THAIMAA - THAILAND	77	25	52	60	19	21	5	13	8	28	-	2	
IRAK	9	5	4	5	3	3	1	-	3	2	-	-	
ISRAEL	36	20	16	25	19	7	3	6	15	5	-	-	
JORDANIA - JORDANIEN	10	7	3	6	6	4	-	-	3	3	-	-	
KYPROS - CYPERN	2	2	-	2	2	-	-	-	2	-	-	-	
LIBANON	13	9	4	8	5	5	1	-	4	3	-	-	
SAUDI-ARABIA - SAUDI-ARABIEN	24	18	6	8	6	6	2	-	11	3	2	-	
TURKKI - TURKIET	25	20	5	16	16	5	5	-	12	3	-	-	
OSEANIA - OCEANIEN	85	43	42	18	12	23	14	8	17	19	1	3	
AUSTRALIA - AUSTRALIEN	81	41	40	16	10	23	14	7	15	18	1	3	
NEUVOSTOLIITTO - SOVJETUNIONEN	593	194	399	555	174	125	7	8	125	321	3	4	
TUNTEMATON - OKÄNT	90	51	39	60	33	20	20	11	11	12	10	6	

1) Taulussa näkyvät ne maat, joista tai joihin muuttaneita vähintään 6 - I tabellen angives de länder, varifrån eller vart minst 6 personer flyttade - In the table given those countries of departure/destination with at least 6 migrants

MAASTAMUUTTO - UTVANDRING - EMIGRATION															FROM/TO COUNTRY
YHTEENSÄ SUMMA TOTAL			ULKOM. KANSAL UTL. MEDBORG. FOREIGN CITIZ.		NAIMATTOMIA OGIFTA SINGLE			NAIMISSISA GIFTA MARRIED		LESKET JA ERONNEET ÄNKLINGAR, ÄNKOR O. FRÅNSKILDA WIDOWED AND DIVORCED		NETTOMAAHANMUUTTO NETTOINVANDRING NET IMMIGRATION			
MS	M	N	MS	M	MS	M	N	M	N	M	N	MS	M	N	
8475	4192	4283	1184	697	1441	2009	1918	1127	1291	325	364	667	475	192	TOTAL
7281	3638	3643	742	451	1159	1894	1796	846	951	300	335	-149	58	-207	EUROPE
5154	2715	2439	402	237	786	1586	1325	504	461	228	264	71	11	60	SWEDEN
556	263	293	41	24	77	134	192	48	55	30	20	-132	-64	-68	NORWAY
181	99	82	30	17	21	53	54	26	13	7	7	-15	-10	-5	DENMARK
19	7	12	4	3	3	3	8	3	2	-	-	-10	-2	-8	ICELAND
7	3	4	5	2	2	1	1	1	2	-	-	-	2	-2	IRELAND
208	84	124	49	31	47	23	29	31	68	3	7	-10	28	-38	UNITED KINGDOM
77	27	50	23	13	18	4	14	18	21	-	2	-5	13	-18	NETHERLANDS
23	10	13	-	-	8	2	3	5	5	-	-	-5	-	-5	BELGIUM
48	15	33	9	3	14	3	11	6	12	1	1	-17	-6	-11	AUSTRIA
24	11	13	1	1	9	-	1	7	7	-	-	-9	-3	-6	LUXEMBURG
319	129	190	58	38	65	38	49	54	103	6	4	25	40	-15	GERMANY FED.
7	5	2	-	-	3	-	-	2	2	-	-	-4	-3	-1	MONACO
70	28	42	16	11	9	10	12	13	24	-	2	23	29	-6	FRANCE
132	45	87	17	11	31	8	27	18	43	1	4	-83	-28	-55	SWITZERLAND
222	121	101	17	15	26	17	21	73	51	16	18	-61	-46	-15	SPAIN
94	26	68	14	11	16	4	24	11	33	3	3	-26	17	-43	ITALY
5	3	2	4	3	-	1	-	2	2	-	-	7	3	4	YUGOSLAVIA
77	18	59	10	9	16	2	16	6	33	2	2	-17	14	-31	GREECE
10	6	4	4	2	-	1	2	4	1	1	1	5	3	2	PORTUGAL
1	-	1	-	-	-	-	1	-	-	-	-	17	13	4	BULGARIA
4	2	2	4	2	-	-	-	2	2	-	-	13	3	10	GERMANY DEM.
11	5	6	8	5	2	-	1	3	3	2	-	42	21	21	POLAND
1	1	-	1	1	-	-	-	1	-	-	-	7	7	-	ROMANIA
11	5	6	10	4	5	-	-	2	4	-	-	4	-	4	CZECHOSLOVAKIA
18	9	9	15	8	1	4	5	5	3	-	-	31	15	16	HUNGARY
72	40	32	28	17	18	10	4	17	18	3	2	154	110	44	AFRICA
-	-	-	-	-	-	-	-	-	-	-	-	17	11	6	GHANA
8	3	5	8	3	4	-	-	2	2	-	-	10	11	-1	NIGERIA
4	4	-	2	2	2	2	-	-	-	-	-	17	8	9	ETHIOPIA
10	2	8	1	-	2	-	1	2	4	-	1	4	5	-1	KENYA
10	5	5	2	1	5	1	-	1	2	-	1	5	1	4	ZAMBIA
12	9	3	2	2	4	1	-	5	2	-	-	22	13	9	TANZANIA
3	1	2	1	1	-	-	-	-	2	1	-	15	12	3	ALGERIA
3	2	1	1	1	-	1	-	1	1	-	-	28	27	1	MOROCCO
3	3	-	3	3	-	-	-	2	-	1	-	12	10	2	TUNISIA
5	3	2	1	1	1	-	1	1	1	1	-	13	9	4	EGYPT
6	2	4	6	2	-	2	2	-	2	-	-	-6	-2	-4	ANGOLA
5	4	1	-	-	-	3	-	1	1	-	-	4	1	3	SOUTH-AFRICA
631	289	342	137	85	135	77	75	131	181	14	18	-139	-45	-94	AMERICA
152	72	80	35	19	43	14	18	32	38	3	4	-73	-35	-38	CANADA
411	185	226	88	57	74	60	53	81	122	8	13	-78	-20	-58	USA
20	9	11	1	-	6	-	-	6	7	-	1	-17	-6	-11	BRAZIL
2	2	-	1	1	-	1	-	-	-	1	-	22	10	12	COLOMBIA
-	-	-	-	-	-	-	-	-	-	-	-	7	2	5	PERU
8	4	4	1	1	1	-	-	3	4	-	-	2	1	1	MEXICO
11	5	6	6	3	6	-	-	2	3	-	-	-1	1	-2	ARGENTINA
5	2	3	2	2	2	-	-	1	1	1	-	1	-	1	CHILE
151	65	86	47	29	40	14	17	33	41	3	3	373	224	149	ASIA
2	2	-	2	2	-	-	-	2	-	-	-	10	7	3	CHINA
20	8	12	3	2	7	2	-	5	6	-	-	44	21	23	JAPAN
7	3	4	7	3	3	-	-	2	2	-	-	-3	-2	-1	KOREA, REP.
8	4	4	6	3	2	-	1	2	2	1	-	2	1	1	SRI LANKA
7	2	5	3	2	2	2	-	-	3	-	-	42	29	13	INDIA
2	1	1	2	1	-	-	-	-	-	1	1	16	13	3	IRAN
3	3	-	3	3	-	1	-	2	-	-	-	5	5	-	PAKISTAN
1	-	1	-	-	-	-	1	-	-	-	-	19	2	17	PHILIPPINES
4	2	2	-	-	2	-	-	1	1	-	-	3	1	2	INDONESIA
4	1	3	1	1	2	-	-	1	1	-	-	75	47	28	MALAYSIA
1	1	-	-	-	-	-	-	1	-	-	-	21	11	10	VIETNAM
13	7	6	1	1	4	1	-	4	4	-	-	1	1	-	SINGAPORE
9	3	6	4	-	2	1	1	1	4	-	-	68	22	46	THAILAND
1	1	-	1	1	-	-	-	1	-	-	-	8	4	4	IRAQ
46	16	30	9	7	11	2	11	8	11	1	2	-10	4	-14	ISRAEL
-	-	-	-	-	-	-	-	-	-	-	-	10	7	3	JORDANIA
7	2	5	-	-	-	1	1	1	4	-	-	-5	-	-5	CYPRUS
3	1	2	3	1	2	-	-	-	1	-	-	10	8	2	LEBANON
5	4	1	-	-	-	2	1	2	-	-	-	19	14	5	SAUDI ARABIA
5	2	3	-	-	2	1	-	-	2	-	-	20	18	2	TURKEY
117	50	67	26	13	33	7	17	25	28	4	3	-32	-7	-25	OCEANIA
108	46	62	26	13	30	7	15	23	26	4	3	-27	-5	-22	AUSTRALIA
215	106	109	202	100	55	5	6	74	72	-	3	378	88	290	USSR
8	4	4	2	2	1	2	3	1	-	1	-	82	47	35	UNKNOWN

87. MAAHANMUUTTANEET IÄN, KANSALAISSUUDEN, KIELEN JA SUKUPUOLEN MUKAAN 1987
 INVANDRARE EFTER ÅLDER, MEDBORGARSKAP, SPRÅK OCH KÖN 1987
 IMMIGRANTS BY AGE, CITIZENSHIP, LANGUAGE AND SEX 1987

IKÄ ÅLDER AGE	KAIKKI MUUTTANEET - ALLA INVANDRARE ALL IMMIGRANTS								SUOMEN KANSALAISSA - FINNSKA MEDBORGARE FINNISH CITIZENS						ULKOMAIDEN KANSALAISSA - UTLÄNDSKA MEDBORGARE - FOREIGN CITIZENS					
	YHTEENSÄ SUMMA TOTAL		KIELI - SPRÅK - LANGUAGE						YHTEENSÄ SUMMA TOTAL		KIELI - SPRÅK - LANGUAGE				YHTEENSÄ SUMMA TOTAL		KIELI - SPRÅK - LANG.			
			SUOMI FINNSKA FINNISH		RUOTSI SVENSKA SWEDISH		MUU ANNAT OTHER				SUOMI FINNSKA FINNISH		RUOTSI SVENSKA SWEDISH				RUOTSI SVENSKA SWEDISH		MUU ANNAT OTHER	
	MS	M	MS	M	MS	M	MS	M	MS	M	MS	M	MS	M	MS	M	MS	M	MS	M
YHT. SUMMA TOTAL	9142	4667	5994	2987	994	533	2154	1147	6344	3166	5507	2719	674	364	2798	1501	320	169	1991	1064
- 4	979	485	636	314	104	57	239	114	734	357	563	277	66	34	245	128	38	23	134	68
5- 9	707	362	491	263	73	36	143	63	499	271	429	230	49	27	208	91	24	9	122	49
10-14	422	222	274	140	46	21	102	61	283	145	241	126	32	14	139	77	14	7	92	56
15-19	527	235	371	162	68	24	88	49	402	173	355	153	43	18	125	62	25	6	84	47
20-24	1383	623	888	379	150	79	345	165	974	420	856	358	114	61	409	203	36	18	341	164
25-29	1563	792	954	454	166	89	443	249	1009	474	889	413	114	58	554	318	52	31	437	246
30-34	1243	647	837	430	102	61	304	156	869	450	797	408	69	39	374	197	33	22	301	153
35-39	911	529	588	331	100	63	223	135	642	366	565	313	71	47	269	163	29	16	217	129
40-44	491	305	319	198	63	40	109	67	343	214	297	181	44	31	148	91	19	9	107	65
45-49	292	165	196	109	28	19	68	37	191	105	174	93	15	11	101	60	13	8	66	36
50-54	183	93	116	55	24	15	43	23	112	53	96	45	16	8	71	40	8	7	43	23
55-59	134	69	92	47	17	7	25	15	88	45	73	39	15	6	46	24	2	1	25	15
60-64	111	55	89	43	12	4	10	8	75	36	69	35	6	1	36	19	6	3	10	8
65-69	94	52	68	37	19	12	7	3	59	34	48	27	11	7	35	18	8	5	7	3
70-	102	33	75	25	22	6	5	2	64	23	55	21	9	2	38	10	13	4	5	2

88. MAASTAMUUTTANEET IÄN, KANSALAISSUUDEN, KIELEN JA SUKUPUOLEN MUKAAN 1987
 UTVANDRARE EFTER ÅLDER, MEDBORGARSKAP, SPRÅK OCH KÖN 1987
 EMIGRANTS BY AGE, CITIZENSHIP, LANGUAGE AND SEX 1987

IKÄ ÅLDER AGE	KAIKKI MUUTTANEET - ALLA INVANDRARE ALL EMIGRANTS								SUOMEN KANSALAISSA - FINNSKA MEDBORGARE FINNISH CITIZENS						ULKOMAIDEN KANSALAISSA - UTLÄNDSKA MEDBORGARE - FOREIGN CITIZENS					
	YHTEENSÄ SUMMA TOTAL		KIELI - SPRÅK - LANGUAGE						YHTEENSÄ SUMMA TOTAL		KIELI - SPRÅK - LANGUAGE				YHTEENSÄ SUMMA TOTAL		KIELI - SPRÅK - LANG.			
			SUOMI FINNSKA FINNISH		RUOTSI SVENSKA SWEDISH		MUU ANNAT OTHER				SUOMI FINNSKA FINNISH		RUOTSI SVENSKA SWEDISH				RUOTSI SVENSKA SWEDISH		MUU ANNAT OTHER	
	MS	M	MS	M	MS	M	MS	M	MS	M	MS	M	MS	M	MS	M	MS	M	MS	M
YHT. SUMMA TOTAL	8475	4192	6342	3037	1270	658	863	497	7291	3495	6089	2891	1062	536	1184	697	208	122	723	429
- 4	580	289	414	207	80	39	86	43	509	248	396	195	59	25	71	41	21	14	32	15
5- 9	491	250	355	170	73	41	63	39	400	203	331	160	56	33	91	47	17	8	50	29
10-14	370	192	266	145	45	24	59	23	292	152	246	133	28	15	78	40	17	9	41	19
15-19	818	326	668	264	117	49	33	13	758	293	646	251	105	41	60	33	12	8	26	12
20-24	1905	906	1486	696	351	166	68	44	1785	835	1451	678	324	153	120	71	27	13	58	40
25-29	1302	633	977	459	203	103	122	71	1143	535	952	438	180	92	159	98	23	11	111	66
30-34	971	495	735	352	127	79	109	64	828	411	720	345	101	61	143	84	26	18	102	59
35-39	741	416	523	280	87	53	131	83	576	307	496	261	71	41	165	109	16	12	122	78
40-44	504	283	359	199	76	43	69	41	407	227	338	186	66	39	97	56	10	4	66	39
45-49	327	175	228	115	44	27	55	33	251	125	217	106	31	17	76	50	13	10	52	31
50-54	181	87	125	61	20	7	36	19	131	62	116	58	14	4	50	25	6	3	35	19
55-59	105	61	81	44	9	4	15	13	75	43	68	39	5	3	30	18	4	1	13	12
60-64	67	34	46	20	10	7	11	7	47	23	41	19	5	3	20	11	5	4	10	6
65-69	48	23	34	14	11	7	3	2	37	17	30	13	6	4	11	6	5	3	2	2
70-	65	22	45	11	17	9	3	2	52	14	41	9	11	5	13	8	6	4	3	2

89. MUISTA POHJOISMAISTA MUUTTANEET IÄN, SIVIILISÄÄDYN, KIELEN JA SUKUPUOLEN MUKAAN 1987
 INVANDRARE FRÅN ÖVRIGA NORDEN EFTER ÅLDER, CIVILSTÄND, SPRÅK OCH KÖN 1987
 IMMIGRANTS FROM OTHER NORDIC COUNTRIES BY AGE, MARITAL STATUS, LANGUAGE AND SEX 1987

IKÄ ÅLDER AGE	KAIKKI MUUTTANEET ALLA UTVANDRARE ALL EMIGRANTS			SIVIILISÄÄTY - CIVILSTÄND - MARITAL STATUS								KIELI - SPRÅK - LANGUAGE					
				NAIMATTOMAT OGIFTA SINGLE		NAIMISSA GIFTA MARRIED		LESKET ÄNKL. O ÄNKOR WIDOWED		ERONNEET FRÄNSKILDA DIVORCED		SUOMI FINSKA FINNISH		RUOTSI SVENSKA SWEDISH		MUU ANNAT OTHER	
				MS	O/OO 1)	M	MS	M	MS	M	MS	M	MS	M	MS	M	MS
YHTEENSÄ SUMMA - TOTAL	5824	1.2	3019	3906	2007	1411	747	76	20	431	245	4820	2468	835	450	169	101
- 4	614	1.9	290	614	290	-	-	-	-	-	-	484	227	75	39	55	24
5- 9	453	1.4	236	453	236	-	-	-	-	-	-	385	203	59	27	9	6
10-14	230	0.7	113	230	113	-	-	-	-	-	-	194	96	30	13	6	4
15-19	392	1.2	166	380	163	12	3	-	-	-	-	327	140	59	21	6	5
20-24	990	2.7	451	909	425	71	25	-	-	10	1	831	366	144	77	15	8
25-29	993	2.6	505	648	355	288	122	2	-	55	28	813	407	159	88	21	10
30-34	796	2.0	445	364	222	350	179	3	-	79	44	690	379	90	55	16	11
35-39	535	1.2	343	184	126	257	160	1	1	93	56	438	274	80	55	17	14
40-44	275	0.8	182	48	35	161	106	3	1	63	40	214	142	47	28	14	12
45-49	161	0.5	99	26	18	78	43	6	4	49	34	135	82	20	13	6	4
50-54	101	0.4	54	11	4	56	31	6	1	28	18	78	39	21	14	2	1
55-59	78	0.3	41	8	8	41	20	9	3	20	10	67	36	11	5	-	-
60-64	77	0.3	38	12	7	43	22	7	2	15	7	66	34	10	3	1	1
65-69	62	0.3	37	5	3	35	26	13	4	9	4	49	28	12	8	1	1
70-	67	0.2	19	14	2	19	10	24	4	10	3	49	15	18	4	-	-

1) o/oo vastaavasta keskväkiluvusta - På 1 000 av motsvarande medelfolkmängden - Per 1 000 of respective mean population

90. MUIHIN POHJOISMAIHIN MUUTTANEET IÄN, SIVIILISÄÄDYN, KIELEN JA SUKUPUOLEN MUKAAN 1987
 UTVANDRARE TILL ÖVRIGA NORDEN EFTER ÅLDER, CIVILSTÄND, SPRÅK OCH KÖN 1987
 EMIGRANTS TO OTHER NORDIC COUNTRIES BY AGE, MARITAL STATUS, LANGUAGE AND SEX 1987

IKÄ ÅLDER AGE	KAIKKI MUUTTANEET ALLA UTVANDRARE ALL EMIGRANTS			SIVIILISÄÄTY - CIVILSTÄND - MARITAL STATUS								KIELI - SPRÅK - LANGUAGE					
				NAIMATTOMAT OGIFTA SINGLE		NAIMISSA GIFTA MARRIED		LESKET ÄNKL. O ÄNKOR WIDOWED		ERONNEET FRÄNSKILDA DIVORCED		SUOMI FINSKA FINNISH		RUOTSI SVENSKA SWEDISH		MUU ANNAT OTHER	
				MS	O/OO 1)	M	MS	M	MS	M	MS	M	MS	M	MS	M	MS
YHTEENSÄ SUMMA - TOTAL	5910	1.2	3084	4242	2238	1112	581	67	6	489	259	4639	2419	1105	577	166	88
- 4	351	1.1	183	351	183	-	-	-	-	-	-	262	139	60	27	29	17
5- 9	306	1.0	150	306	150	-	-	-	-	-	-	239	112	57	32	10	6
10-14	230	0.7	129	230	129	-	-	-	-	-	-	178	101	41	23	11	5
15-19	727	2.2	289	720	289	7	-	-	-	-	-	606	240	112	46	9	3
20-24	1614	4.3	826	1480	785	113	31	2	-	19	10	1266	655	328	161	20	10
25-29	934	2.5	505	671	380	205	98	2	-	56	27	724	394	184	97	26	14
30-34	604	1.5	357	266	175	252	137	2	-	84	45	476	272	103	70	25	15
35-39	415	1.0	264	111	81	191	116	3	1	110	66	332	215	68	41	15	8
40-44	291	0.8	168	56	41	148	82	5	-	82	45	222	135	59	29	10	4
45-49	186	0.6	106	27	13	86	57	8	-	65	36	147	81	34	22	5	3
50-54	99	0.4	47	8	6	49	26	4	-	38	15	77	38	18	6	4	3
55-59	52	0.2	25	4	2	25	13	5	-	18	10	43	21	8	4	1	-
60-64	31	0.1	16	5	4	12	9	8	-	6	3	22	9	9	7	-	-
65-69	22	0.1	7	2	-	8	4	5	1	7	2	14	3	8	4	-	-
70-	48	0.1	12	5	-	16	8	23	4	4	-	31	4	16	8	1	-

1) o/oo vastaavasta keskväkiluvusta - På 1 000 av motsvarande medelfolkmängden - Per 1 000 of respective mean population

91. MUISTA POHJOISMAISTA MUUTTANEET VUOSINELJÄNNEKSEN JA SUKUPUOLEN MUKAAN LÄÄNEITTÄIN 1987
 INVANDRARE FRÅN ÖVRIGA NORDEN EFTER KVARTAL OCH KÖN LÄNSVIS 1987
 MIGRANTS FROM OTHER NORDIC COUNTRIES BY QUARTER OF THE YEAR, SEX AND PROVINCE 1987

LÄÄNI - LÄN PROVINCE	MAAHANMUUTTANEET - INVANDRARE - IMMIGRANTS										
	KAIKKI MUUTTANEET ALLA INVANDRARE ALL IMMIGRANTS			VUOSINELJÄNNEKSEN - KVARTAL - QUARTER OF THE YEAR							
				I		II		III		IV	
	MS	O/00 1)	M	MS	M	MS	M	MS	M	MS	M
KOKO MAA - HELA LANDET	5824	1.2	3019	1073	599	1251	678	1999	951	1501	791
KAUPUNGIT - STÄDER	3890	1.3	1973	740	413	814	434	1317	606	1019	520
MUUT KUNNAT - ÖVRIGA KOMMUNER	1934	1.0	1046	333	186	437	244	682	345	482	271
UUDENMAAN LÄÄNI - NYLANDS LÄN	1611	1.3	810	357	185	302	167	537	238	415	220
KAUPUNGIT - STÄDER	1358	1.4	674	307	156	259	143	439	195	353	180
PÄÄKAUPUNKISEUTU - HUVUDSTADSOMRÅDE	1127	1.4	557	262	134	189	106	380	163	296	154
MUUT KUNNAT - ÖVRIGA KOMMUNER	253	1.1	136	50	29	43	24	98	43	62	40
TURUN JA PORIN LÄÄNI - ÅBO OCH BJÖRNEBORGS LÄN	809	1.1	417	137	77	149	86	298	143	225	111
KAUPUNGIT - STÄDER	596	1.4	296	94	50	109	63	215	95	178	88
MUUT KUNNAT - ÖVRIGA KOMMUNER	213	0.8	121	43	27	40	23	83	48	47	23
AHVENANMAAN MAAKUNTA - LANDSKAPET ÅLAND	148	6.2	77	21	14	37	16	45	21	45	26
KAUPUNKI - STAD	82	8.3	42	16	10	17	6	20	10	29	16
MUUT KUNNAT - ÖVRIGA KOMMUNER	66	4.8	35	5	4	20	10	25	11	16	10
HÄMEEN LÄÄNI - TAVASTEHUS LÄN	635	0.9	337	132	79	130	71	193	86	180	101
KAUPUNGIT - STÄDER	452	1.0	241	95	60	95	50	145	64	117	67
MUUT KUNNAT - ÖVRIGA KOMMUNER	183	0.7	96	37	19	35	21	48	22	63	34
KYMEN LÄÄNI - KYMENE LÄN	166	0.5	88	22	13	53	30	55	25	36	20
KAUPUNGIT - STÄDER	130	0.6	71	19	11	41	24	41	19	29	17
MUUT KUNNAT - ÖVRIGA KOMMUNER	36	0.3	17	3	2	12	6	14	6	7	3
MIKKELIN LÄÄNI - S:T MICHELS LÄN	104	0.5	44	12	5	38	15	34	14	20	10
KAUPUNGIT - STÄDER	55	0.6	23	7	3	21	9	20	8	7	3
MUUT KUNNAT - ÖVRIGA KOMMUNER	49	0.4	21	5	2	17	6	14	6	13	7
POHJOIS-KARJALAN LÄÄNI - NORRA KARELENS LÄN	81	0.5	44	10	8	26	18	28	13	17	5
KAUPUNGIT - STÄDER	35	0.4	18	8	6	10	6	6	3	11	3
MUUT KUNNAT - ÖVRIGA KOMMUNER	46	0.5	26	2	2	16	12	22	10	6	2
KUOPION LÄÄNI - KUOPIO LÄN	142	0.6	77	29	18	41	23	41	19	31	17
KAUPUNGIT - STÄDER	80	0.6	41	14	9	22	10	24	11	20	11
MUUT KUNNAT - ÖVRIGA KOMMUNER	62	0.5	36	15	9	19	13	17	8	11	6
KESKI-SUOMEN LÄÄNI - MELLERSTA FINLANDS LÄN	279	1.1	145	53	27	65	31	101	55	60	32
KAUPUNGIT - STÄDER	146	1.1	76	23	14	34	16	64	35	25	11
MUUT KUNNAT - ÖVRIGA KOMMUNER	133	1.1	69	30	13	31	15	37	20	35	21
VAASAN LÄÄNI - VASA LÄN	671	1.5	345	118	64	149	77	253	124	151	80
KAUPUNGIT - STÄDER	380	1.7	184	67	38	84	38	143	65	86	43
MUUT KUNNAT - ÖVRIGA KOMMUNER	291	1.3	161	51	26	65	39	110	59	65	37
OULUN LÄÄNI - ULEÅBORGS LÄN	558	1.3	308	71	44	132	74	206	112	149	78
KAUPUNGIT - STÄDER	270	1.4	150	37	23	60	35	99	53	74	39
MUUT KUNNAT - ÖVRIGA KOMMUNER	288	1.2	158	34	21	72	39	107	59	75	39
LAPIN LÄÄNI - LAPPLANDS LÄN	620	3.1	327	111	65	129	70	208	101	172	91
KAUPUNGIT - STÄDER	306	3.3	157	53	33	62	34	101	48	90	42
MUUT KUNNAT - ÖVRIGA KOMMUNER	314	3.0	170	58	32	67	36	107	53	82	49

1) o/oo tuloalueen keskväkiluvusta - På 1 000 av inflyttningsområdets medelfolkmängd
 Per 1 000 of mean population in immigration area

92. MUIHIN POHJOISMAIHIN MUUTTANEET VUOSINELJÄNNEKSEN JA SUKUPUOLEN MUKAAN LÄÄNEITTÄIN 1987
 UTVANDRARE TILL ÖVRIGA NORDEN EFTER KVARTAL OCH KÖN LÄNSVIS 1987
 EMIGRANTS TO OTHER NORDIC COUNTRIES BY QUARTER OF THE YEAR, SEX AND PROVINCE 1987

LÄÄNI - LÄN PROVINCE	MAASTAMUUTTANEET - UTVANDRARE - EMIGRANTS											
	KAIKKI MUUTTANEET ALLA UTVANDRARE ALL EMIGRANTS			VUOSINELJÄNNEKSEN - KVARTAL - QUARTER OF THE YEAR								
				I		II		III		IV		
	MS	O/00 1)	M	MS	M	MS	M	MS	M	MS	M	
KOKO MAA - HELA LANDET	5910	1.2	3084	1403	767	1180	618	1932	950	1395	749	
KAUPUNGIT - STÄDER	3980	1.3	2061	949	519	816	432	1265	622	950	488	
MUUT KUNNAT - ÖVRIGA KOMMUNER	1930	1.0	1023	454	248	364	186	667	328	445	261	
UUDENMAAN LÄÄNI - NYLANDS LÄN	1415	1.2	683	385	198	280	131	434	196	316	158	
KAUPUNGIT - STÄDER	1232	1.3	598	335	171	249	119	361	167	287	141	
PÄÄKAUPUNKISEUTU - HUVUDSTADSOMRÅDE	1001	1.2	472	266	132	210	96	299	135	226	109	
MUUT KUNNAT - ÖVRIGA KOMMUNER	183	0.8	85	50	27	31	12	73	29	29	17	
TURUN JA PORIN LÄÄNI - ÅBO OCH BJÖRNEBORGS LÄN	769	1.1	421	165	94	181	91	238	128	185	108	
KAUPUNGIT - STÄDER	560	1.3	313	132	74	146	75	155	90	127	74	
MUUT KUNNAT - ÖVRIGA KOMMUNER	209	0.8	108	33	20	35	16	83	38	58	34	
AHVENANMAAN MAAKUNTA - LANDSKAPET ÅLAND	175	7.4	91	44	24	44	23	50	25	37	19	
KAUPUNKI - STAD	96	9.7	49	26	14	23	12	26	14	21	9	
MUUT KUNNAT - ÖVRIGA KOMMUNER	79	5.7	42	18	10	21	11	24	11	16	10	
HÄMEEN LÄÄNI - TAVASTEHUS LÄN	592	0.9	318	119	76	107	65	202	94	164	83	
KAUPUNGIT - STÄDER	449	1.0	239	90	57	81	51	152	71	126	60	
MUUT KUNNAT - ÖVRIGA KOMMUNER	143	0.6	79	29	19	26	14	50	23	38	23	
KYMEN LÄÄNI - KYMMENE LÄN	216	0.6	130	53	32	32	23	66	37	65	38	
KAUPUNGIT - STÄDER	168	0.7	94	45	25	23	16	49	25	51	28	
MUUT KUNNAT - ÖVRIGA KOMMUNER	48	0.4	36	8	7	9	7	17	12	14	10	
MIKKELIN LÄÄNI - S:T MICHELS LÄN	84	0.4	43	24	11	12	6	27	12	21	14	
KAUPUNGIT - STÄDER	40	0.4	18	9	3	7	4	14	6	10	5	
MUUT KUNNAT - ÖVRIGA KOMMUNER	44	0.4	25	15	8	5	2	13	6	11	9	
POHJOIS-KARJALAN LÄÄNI - NORRA KARELENS LÄN	81	0.5	39	20	10	14	3	23	10	24	16	
KAUPUNGIT - STÄDER	44	0.5	20	9	5	9	2	12	4	14	9	
MUUT KUNNAT - ÖVRIGA KOMMUNER	37	0.4	19	11	5	5	1	11	6	10	7	
KUOPION LÄÄNI - KUOPIO LÄN	167	0.6	88	33	17	32	18	55	28	47	25	
KAUPUNGIT - STÄDER	101	0.7	54	24	14	14	11	34	16	29	13	
MUUT KUNNAT - ÖVRIGA KOMMUNER	66	0.6	34	9	3	18	7	21	12	18	12	
KESKI-SUOMEN LÄÄNI - MELLERSTA FINLANDS LÄN	235	0.9	132	53	29	55	31	71	39	56	33	
KAUPUNGIT - STÄDER	120	0.9	62	26	13	24	12	44	23	26	14	
MUUT KUNNAT - ÖVRIGA KOMMUNER	115	1.0	70	27	16	31	19	27	16	30	19	
VAASAN LÄÄNI - VASA LÄN	838	1.9	434	189	103	138	76	335	169	176	86	
KAUPUNGIT - STÄDER	485	2.2	256	107	62	84	50	192	98	102	46	
MUUT KUNNAT - ÖVRIGA KOMMUNER	353	1.6	178	82	41	54	26	143	71	74	40	
OULUN LÄÄNI - ULEÅBORGIS LÄN	576	1.3	308	139	73	131	71	184	95	122	69	
KAUPUNGIT - STÄDER	294	1.5	152	63	34	70	37	96	44	65	37	
MUUT KUNNAT - ÖVRIGA KOMMUNER	282	1.2	156	76	39	61	34	88	51	57	32	
LAPIN LÄÄNI - LAPPLANDS LÄN	762	3.8	397	179	100	154	80	247	117	182	100	
KAUPUNGIT - STÄDER	391	4.2	206	83	47	86	43	130	64	92	52	
MUUT KUNNAT - ÖVRIGA KOMMUNER	371	3.5	191	96	53	68	37	117	53	90	48	

1) o/oo lähtöalueen keskväkiluvusta - På 1 000 av utflyttningsområdets medelfolkmängd
 Per 1 000 of mean population in emigration area

93. MUISTA POHJOISMAISTA MUUTTANEET TULOLÄÄNIN, LÄHTÖMAAN, SIVIILISÄÄDYN JA SUKUPUOLEN MUKAAN 1987
 INVANDRARE FRÅN ÖVRIGA NORDEN EFTER INVANDRINGSLÄN, UTVANDRINGSLAND, CIVILSTÄND OCH KÖN 1987
 IMMIGRANTS FROM OTHER NORDIC COUNTRIES BY PROVINCE OF IMMIGRATION, COUNTRY OF EMIGRATION, MARITAL STATUS AND SEX 1987

TULOLÄÄNI INVANDRINGSLÄN PROVINCE OF IMMIGRATION	KAIKKI MUUTTANEET ALLA INVANDRARE ALL IMMIGRANTS		LÄHTÖMAA - UTVANDRINGSLAND - COUNTRY OF EMIG.								SIVIILISÄÄTY - CIVILST. - MARITAL ST.							
			RUOTSI SVERIGE SWEDEN		NORJA NORGE NORWAY		TANSKA DANMARK DENMARK		ISLANTI ISLAND ICELAND		NAIMATTOMAT OGIFTA SINGLE IKÄ - ÅLDER AGE 15-		NAIMISSA GIFTA MARRIED		LESKET JA ER. ÄNKL.ÄNKOR O FRÅNSKILDA WIDOWED AND DIVORCED			
			MS	M	MS	M	MS	M	MS	M	MS	M	MS	M	MS	M	MS	M
KOKO MAA - HELA LANDET WHOLE COUNTRY	5824	3019	5225	726	424	199	166	89	9	5	2609	1368	1411	747	507	265		
KAUPUNGIT - STÄDER - URBAN	3890	1973	3463	760	274	129	145	79	8	5	1777	883	927	492	362	186		
MUUT KUNNAT - ÖVRIGA KOMMUNER - RURAL	1934	1046	1762	966	150	70	21	10	1	-	832	485	484	255	145	79		
UUDENMAAN LÄÄNI - NYLANDS LÄN	1611	810	1420	714	100	42	85	50	6	4	716	348	396	212	149	78		
KAUPUNGIT - STÄDER PÄÄKAUPUNKISEUTU - HUVUDSTADSOMRÅDE	1358	674	1187	590	88	36	77	44	6	4	615	290	331	180	129	67		
MUUT KUNNAT - ÖVRIGA KOMMUNER	1127	557	972	481	79	33	70	39	6	4	521	242	274	147	111	62		
253	136	233	124	12	6	8	6	-	-	101	58	65	32	20	11			
TURUN JA PORIN LÄÄNI - ÅBO OCH BJÖRNEBORGS LÄN	809	417	728	382	58	25	23	10	-	-	354	169	199	110	62	31		
KAUPUNGIT - STÄDER	596	296	529	265	46	21	21	10	-	-	283	131	138	80	46	21		
MUUT KUNNAT - ÖVRIGA KOMMUNER	213	121	199	117	12	4	2	-	-	-	71	38	61	30	16	10		
AHVENANMAAN MAAKUNTA - LANDSKAPET ÅLAND	148	77	140	73	5	2	3	2	-	-	94	56	22	10	13	6		
KAUPUNKI - STAD	82	42	77	39	2	1	3	2	-	-	53	30	15	7	8	3		
MUUT KUNNAT - ÖVRIGA KOMMUNER	66	35	63	34	3	1	-	-	-	-	41	26	7	3	5	3		
HÄMEEN LÄÄNI - TAVASTEHUS LÄN	635	337	569	297	46	30	18	9	2	1	274	141	153	81	66	38		
KAUPUNGIT - STÄDER	452	241	398	208	37	25	15	7	2	1	196	99	110	58	47	25		
MUUT KUNNAT - ÖVRIGA KOMMUNER	183	96	171	89	9	5	3	2	-	-	78	42	43	23	19	13		
KYMEN LÄÄNI - KYMENE LÄN	166	88	148	76	9	7	9	5	-	-	81	42	37	20	23	16		
KAUPUNGIT - STÄDER	130	71	117	61	6	6	7	4	-	-	65	33	29	16	17	13		
MUUT KUNNAT - ÖVRIGA KOMMUNER	36	17	31	15	3	1	2	1	-	-	16	9	8	4	6	3		
MIKKELIN LÄÄNI - S:T MICHELS LÄN	104	44	98	43	4	1	1	-	1	-	39	12	25	13	14	7		
KAUPUNGIT - STÄDER	55	23	51	22	4	1	-	-	-	-	19	5	17	8	8	5		
MUUT KUNNAT - ÖVRIGA KOMMUNER	49	21	47	21	-	-	1	-	1	-	20	7	8	5	6	2		
POHJOIS-KARJALAN LÄÄNI - NORRA KARELENS LÄN	81	44	73	41	6	3	2	-	-	-	36	22	23	11	9	5		
KAUPUNGIT - STÄDER	35	18	30	16	5	2	-	-	-	-	15	10	10	3	2	2		
MUUT KUNNAT - ÖVRIGA KOMMUNER	46	26	43	25	1	1	2	-	-	-	21	12	13	8	7	3		
KUOPION LÄÄNI - KUOPIO LÄN	142	77	131	73	9	2	2	2	-	-	68	40	26	14	16	9		
KAUPUNGIT - STÄDER	80	41	70	38	8	1	2	2	-	-	33	16	16	8	12	8		
MUUT KUNNAT - ÖVRIGA KOMMUNER	62	36	61	35	1	1	-	-	-	-	35	24	10	6	4	1		
KESKI-SUOMEN LÄÄNI - MELLERSTA FINLANDS LÄN	279	145	259	137	17	6	3	2	-	-	106	64	73	37	23	10		
KAUPUNGIT - STÄDER	146	76	130	69	13	5	3	2	-	-	59	32	33	16	13	6		
MUUT KUNNAT - ÖVRIGA KOMMUNER	133	69	129	68	4	1	-	-	-	-	47	32	40	21	10	4		
VAASAN LÄÄNI - VASA LÄN	671	345	644	328	20	13	7	4	-	-	263	148	189	95	49	21		
KAUPUNGIT - STÄDER	380	184	356	169	17	11	7	4	-	-	156	82	107	52	30	13		
MUUT KUNNAT - ÖVRIGA KOMMUNER	291	161	288	159	3	2	-	-	-	-	107	66	82	43	19	8		
OULUN LÄÄNI - ULEÅBORGIS LÄN	558	308	504	284	45	19	9	5	-	-	255	154	131	70	41	19		
KAUPUNGIT - STÄDER	270	150	243	139	19	7	8	4	-	-	130	81	53	27	27	11		
MUUT KUNNAT - ÖVRIGA KOMMUNER	288	158	261	145	26	12	1	1	-	-	125	73	78	43	14	8		
LAPIN LÄÄNI - LAPPLANDS LÄN	620	327	511	278	105	49	4	-	-	-	323	172	137	74	42	25		
KAUPUNGIT - STÄDER	306	157	275	144	29	13	2	-	-	-	153	74	68	37	23	12		
MUUT KUNNAT - ÖVRIGA KOMMUNER	314	170	236	134	76	36	2	-	-	-	170	98	69	37	19	13		

94. MUIHIN POHJOISMAIHIN MUUTTANEET LÄHTÖLÄÄNIN, TULOmaan, SIVIILISKÄÄDYN JA SUKUPUOLEN MUKAAN 1987
 TILL ÖVRIGA NORDEN UTVANDRARE EFTER UTVANDRINGSLÄN, INVANDRINGSLAND, CIVILSTÄND OCH KÖN 1987
 EMIGRANTS TO OTHER NORDIC COUNTRIES BY PROVINCE OF EMIGRATION, COUNTRY OF IMMIGRATION, MARITAL STATUS AND SEX 1987

LÄHTÖLÄÄNI UTVANDRINGSLÄN PROVINCE OF EMIGRATION	KAIKKI MUUTTANEET ALLA UTVANDRARE ALL EMIGRANTS		TULOmaa - INVANDRINGSLAND - COUNTRY OF IMMIG.										SIVIILISKÄÄTY - CIVILST. - MARITAL ST.			
			RUOTSI SVERIGE SWEDEN		NORJA NORGE NORWAY		TANSKA DANMARK DENMARK		ISLANTI ISLAND ICELAND		NAIMATTOMAT OGIFTA SINGLE IKÄ - ÅLDER AGE 15-		NAIMISSA GIFTA MARRIED		LESKET JA ER. ÄNKELÄMMÖR O FRÄNSKILDA WIDOWED AND DIVORCED	
			MS	M	MS	M	MS	M	MS	M	MS	M	MS	M	MS	M
KOKO MAA - HELA LANDET WHOLE COUNTRY	5910	3084	5154	715	556	263	181	99	19	7	3355	1776	1112	581	556	265
KAUPUNGIT - STÄDER - URBAN	3980	2061	3459	795	368	182	139	78	14	6	2265	1180	743	389	411	198
MUUT KUNNAT - ÖVRIGA KOMMUNER - RURAL	1930	1023	1695	920	188	81	42	21	5	1	1090	596	369	192	145	67
UUDENMAAN LÄÄNI - NYLANDS LÄN	1415	683	1190	566	125	62	92	52	8	3	749	352	315	165	144	63
KAUPUNGIT - STÄDER	1232	598	1042	499	110	53	74	43	6	3	663	312	259	135	132	60
PÄÄKAUPUNKISEUTU - HUUVUDSTADSOMRÅDE	1001	472	838	387	92	45	65	37	6	3	539	239	211	108	109	50
MUUT KUNNAT - ÖVRIGA KOMMUNER	183	85	148	67	15	9	18	9	2	-	86	40	56	30	12	3
TURUN JA PORIN LÄÄNI - ÅBO OCH BJÖRNEBORGS LÄN	769	421	664	364	77	42	23	11	5	4	388	211	157	87	86	48
KAUPUNGIT - STÄDER	560	313	477	265	62	37	17	8	4	3	300	166	112	62	71	42
MUUT KUNNAT - ÖVRIGA KOMMUNER	209	108	187	99	15	5	6	3	1	1	88	45	45	25	15	6
AHVENANMAAN MAAKUNTA - LANDSKAPET ÅLAND	175	91	163	87	11	4	1	-	-	-	131	71	9	3	17	7
KAUPUNKI - STAD	96	49	90	47	6	2	-	-	-	-	77	40	4	2	10	5
MUUT KUNNAT - ÖVRIGA KOMMUNER	79	42	73	40	5	2	1	-	-	-	54	31	5	1	7	2
HÄMEEN LÄÄNI - TAVASTEHUS LÄN	592	318	504	274	60	28	27	16	1	-	317	170	125	61	61	31
KAUPUNGIT - STÄDER	449	239	382	207	46	21	20	11	1	-	243	132	88	39	42	20
MUUT KUNNAT - ÖVRIGA KOMMUNER	143	79	122	67	14	7	7	5	-	-	74	38	37	22	19	11
KYMEN LÄÄNI - KYMENE LÄN	216	130	184	112	22	11	9	7	1	-	139	83	35	22	23	15
KAUPUNGIT - STÄDER	168	94	138	77	20	10	9	7	1	-	107	58	28	18	19	12
MUUT KUNNAT - ÖVRIGA KOMMUNER	48	36	46	35	2	1	-	-	-	-	32	25	7	4	4	3
MIKKELIN LÄÄNI - S:T MICHELS LÄN	84	43	73	38	7	3	3	2	1	-	57	27	10	6	11	7
KAUPUNGIT - STÄDER	40	18	39	18	1	-	-	-	-	-	31	14	3	1	5	3
MUUT KUNNAT - ÖVRIGA KOMMUNER	44	25	34	20	6	3	3	2	1	-	26	13	7	5	6	4
POHJOIS-KARJALAN LÄÄNI - NORRA KARELENS LÄN	81	39	73	35	5	2	3	2	-	-	53	26	12	4	12	8
KAUPUNGIT - STÄDER	44	20	39	17	4	2	1	1	-	-	33	16	4	1	5	3
MUUT KUNNAT - ÖVRIGA KOMMUNER	37	19	34	18	1	-	2	1	-	-	20	10	8	3	7	5
KUOPION LÄÄNI - KUOPIO LÄN	167	88	142	80	22	8	1	-	2	-	103	53	25	11	13	8
KAUPUNGIT - STÄDER	101	54	84	48	15	6	1	-	1	-	60	32	16	7	10	5
MUUT KUNNAT - ÖVRIGA KOMMUNER	66	34	58	32	7	2	-	-	1	-	43	21	9	4	3	3
KESKI-SUOMEN LÄÄNI - MELLERSTA FINLANDS LÄN	235	132	215	127	12	2	8	3	-	-	120	72	50	25	16	8
KAUPUNGIT - STÄDER	120	62	109	59	7	-	4	3	-	-	60	31	28	15	9	5
MUUT KUNNAT - ÖVRIGA KOMMUNER	115	70	106	68	5	2	4	-	-	-	60	41	22	10	7	3
VAASAN LÄÄNI - VASA LÄN	838	434	780	404	50	26	8	4	-	-	486	261	168	84	58	30
KAUPUNGIT - STÄDER	485	256	439	231	39	22	7	3	-	-	288	155	95	49	35	19
MUUT KUNNAT - ÖVRIGA KOMMUNER	353	178	341	173	11	4	1	1	-	-	198	106	73	35	23	11
OULUN LÄÄNI - ULEÅBORGS LÄN	576	308	507	279	65	27	3	2	1	-	339	190	99	51	46	18
KAUPUNGIT - STÄDER	294	152	252	132	38	18	3	2	1	-	168	89	47	25	30	10
MUUT KUNNAT - ÖVRIGA KOMMUNER	282	156	255	147	27	9	-	-	-	-	171	101	52	26	16	8
LAPIN LÄÄNI - LAPPLANDS LÄN	762	397	659	349	100	48	3	-	-	-	473	260	107	62	69	22
KAUPUNGIT - STÄDER	391	206	368	195	20	11	3	-	-	-	235	135	59	35	43	14
MUUT KUNNAT - ÖVRIGA KOMMUNER	371	191	291	154	80	37	-	-	-	-	238	125	48	27	26	8

95. MUISTA POHJOISMAISTA MUUTTANEET TULOLÄÄNIN, IÄN JA SUKUPUOLEN MUKAAN 1987
 INVANDRARE FRÅN ÖVRIGA NORDEN EFTER INVANDRINGSLÄN, ÅLDER OCH KÖN 1987
 IMMIGRANTS FROM OTHER NORDIC COUNTRIES BY PROVINCE OF IMMIGRATION, AGE AND SEX 1987

TULOLÄÄNI INVANDRINGSLÄN PROVINCE OF IMMIGRATION	KAIKKI MUUTTANEET ALLA INVANDRARE ALL IMMIGRANTS		IKÄ - ÅLDER - AGE													
			-14		15-19		20-24		25-29		30-44		45-64		65-	
			MS	M	MS	M	MS	M	MS	M	MS	M	MS	M	MS	M
KOKO MAA - HELA LANDET WHOLE COUNTRY	5824	3019	1297	639	392	166	990	451	993	505	1606	970	417	232	129	56
KAUPUNGIT - STÄDER - URBAN	3890	1973	824	412	241	93	671	291	712	355	1085	633	279	158	78	31
MUUT KUNNAT - ÖVRIGA KOMMUNER - RURAL	1934	1046	473	227	151	73	319	160	281	150	521	337	138	74	51	25
UUDENMAAN LÄÄNI - NYLANDS LÄN	1611	810	350	172	91	34	247	109	308	147	466	262	120	75	29	11
KAUPUNGIT - STÄDER	1358	674	283	137	69	23	216	93	266	130	398	219	102	65	24	7
PÄÄKAUPUNKISEUTU - HUUVUDSTADSOMRÅDE	1127	557	221	106	54	17	176	71	227	111	342	189	91	59	16	4
MUUT KUNNAT - ÖVRIGA KOMMUNER	253	136	67	35	22	11	31	16	42	17	68	43	18	10	5	4
TURUN JA PORIN LÄÄNI - ÅBO OCH BJÖRNEBORGS LÄN	809	417	194	107	48	19	143	62	127	57	212	128	67	38	18	6
KAUPUNGIT - STÄDER	596	296	129	64	38	13	116	50	105	48	147	89	48	27	13	5
MUUT KUNNAT - ÖVRIGA KOMMUNER	213	121	65	43	10	6	27	12	22	9	65	39	19	11	5	1
AHVENANMAAN MAAKUNTA - LANDSKAPET ÅLAND	148	77	19	5	10	4	43	23	36	19	25	19	10	3	5	4
KAUPUNKI - STAD	82	42	6	2	5	3	26	11	23	12	14	11	4	-	4	3
MUUT KUNNAT - ÖVRIGA KOMMUNER	66	35	13	3	5	1	17	12	13	7	11	8	6	3	1	1
HÄMEEN LÄÄNI - TAVASTEHUS LÄN	635	337	142	77	45	16	91	45	117	59	176	108	50	26	14	6
KAUPUNGIT - STÄDER	452	241	99	59	30	10	66	31	84	41	125	76	36	20	12	4
MUUT KUNNAT - ÖVRIGA KOMMUNER	183	96	43	18	15	6	25	14	33	18	51	32	14	6	2	2
KYMEN LÄÄNI - KYMENE LÄN	166	88	25	10	11	4	34	14	23	16	45	29	19	11	9	4
KAUPUNGIT - STÄDER	130	71	19	9	7	3	28	12	19	13	34	21	16	9	7	4
MUUT KUNNAT - ÖVRIGA KOMMUNER	36	17	6	1	4	1	6	2	4	3	11	8	3	2	2	-
MIKKELIN LÄÄNI - S:T MICHELS LÄN	104	44	26	12	3	1	20	5	20	8	28	14	5	3	2	1
KAUPUNGIT - STÄDER	55	23	11	5	2	1	12	1	10	5	16	8	3	3	1	-
MUUT KUNNAT - ÖVRIGA KOMMUNER	49	21	15	7	1	-	8	4	10	3	12	6	2	-	1	1
POHJOIS-KARJALAN LÄÄNI - NORRA KARELENS LÄN	81	44	13	6	3	2	12	6	10	4	30	21	11	5	2	-
KAUPUNGIT - STÄDER	35	18	8	3	-	-	-	-	8	3	15	11	4	1	-	-
MUUT KUNNAT - ÖVRIGA KOMMUNER	46	26	5	3	3	2	12	6	2	1	15	10	7	4	2	-
KUOPION LÄÄNI - KUOPIO LÄN	142	77	32	14	7	4	24	14	26	15	41	24	9	6	3	-
KAUPUNGIT - STÄDER	80	41	19	9	2	1	11	5	16	9	25	13	6	4	1	-
MUUT KUNNAT - ÖVRIGA KOMMUNER	62	36	13	5	5	3	13	9	10	6	16	11	3	2	2	-
KESKI-SUOMEN LÄÄNI - MELLERSTA FINLANDS LÄN	279	145	77	34	12	7	44	18	43	25	78	51	21	9	4	1
KAUPUNGIT - STÄDER	146	76	41	22	7	4	24	8	29	15	38	24	6	3	1	-
MUUT KUNNAT - ÖVRIGA KOMMUNER	133	69	36	12	5	3	20	10	14	10	40	27	15	6	3	1
VAASAN LÄÄNI - VASA LÄN	671	345	170	81	58	31	100	46	101	54	183	104	38	19	21	10
KAUPUNGIT - STÄDER	380	184	87	37	30	17	59	26	65	30	106	58	24	12	9	4
MUUT KUNNAT - ÖVRIGA KOMMUNER	291	161	83	44	28	14	41	20	36	24	77	46	14	7	12	6
OULUN LÄÄNI - ULEÅBORGS LÄN	558	308	131	65	48	25	98	48	86	50	157	101	28	15	10	4
KAUPUNGIT - STÄDER	270	150	60	31	28	13	51	28	36	22	76	47	15	7	4	2
MUUT KUNNAT - ÖVRIGA KOMMUNER	288	158	71	34	20	12	47	20	50	28	81	54	13	8	6	2
LAPIN LÄÄNI - LAPPLANDS LÄN	620	327	118	56	56	19	134	61	96	51	165	109	39	22	12	9
KAUPUNGIT - STÄDER	306	157	62	34	23	5	62	26	51	27	91	56	15	7	2	2
MUUT KUNNAT - ÖVRIGA KOMMUNER	314	170	56	22	33	14	72	35	45	24	74	53	24	15	10	7

96. MUIHIN POHJOISMAIHIN MUUTTANEET LÄHTÖLÄÄNIN, IÄN JA SUKUPUOLEN MUKAAN 1987
TILL ÖVRIGA NORDEN UTVANDRARE EFTER UTVANDRINGSLÄN, ÅLDER OCH KÖN 1987
EMIGRANTS TO OTHER NORDIC COUNTRIES BY PROVINCE OF EMIGRATION, AGE AND SEX 1987

LÄHTÖLÄÄNI UTVANDRINGSLÄN PROVINCE OF EMIGRATION	KAIKKI MUUTTANEET ALLA UTVANDRARE ALL EMIGRANTS		IKÄ - ÅLDER - AGE													
			-14		15-19		20-24		25-29		30-44		45-64		65-	
			MS	M	MS	M	MS	M	MS	M	MS	M	MS	M	MS	M
KOKO MAA - HELA LANDET	5910	3084	887	462	727	289	1614	826	934	505	1310	789	368	194	70	19
WHOLE COUNTRY	5910	3084	887	462	727	289	1614	826	934	505	1310	789	368	194	70	19
KAUPUNGIT - STÄDER - URBAN	3980	2061	561	294	456	182	1095	559	682	360	906	535	232	117	48	14
MUUT KUNNAT - ÖVRIGA KOMMUNER - RURAL	1930	1023	326	168	271	107	519	267	252	145	404	254	136	77	22	5
UUDENMAAN LÄÄNI - NYLANDS LÄN	1415	683	207	103	127	49	335	149	289	137	343	186	97	53	17	6
KAUPUNGIT - STÄDER	1232	598	178	91	100	42	299	132	264	126	296	157	81	44	14	6
PÄKKÄPUNKISEUTU - HUVUDSTADSOMRÅDE	1001	472	142	75	73	30	226	92	229	102	259	135	61	34	11	4
MUUT KUNNAT - ÖVRIGA KOMMUNER	183	85	29	12	27	7	36	17	25	11	47	29	16	9	3	-
TURUN JA PORIN LÄÄNI - ÅBO OCH BJÖRNEBORGS LÄN	769	421	138	75	90	33	175	85	100	60	201	135	54	30	11	3
KAUPUNGIT - STÄDER	560	313	77	43	71	25	143	74	78	46	140	99	43	24	8	2
MUUT KUNNAT - ÖVRIGA KOMMUNER	209	108	61	32	19	8	32	11	22	14	61	36	11	6	3	1
AHVENANMAAN MAAKUNTA - LANDSKAPET ÅLAND	175	91	18	10	23	10	63	32	32	15	27	19	10	5	2	-
KAUPUNKI - STAD	96	49	5	2	11	6	37	15	19	10	17	13	5	3	2	-
MUUT KUNNAT - ÖVRIGA KOMMUNER	79	42	13	8	12	4	26	17	13	5	10	6	5	2	-	-
HÄMEEN LÄÄNI - TAVASTEHUS LÄN	592	318	89	56	74	21	161	90	86	48	139	88	36	14	7	1
KAUPUNGIT - STÄDER	449	239	76	48	50	11	130	78	63	35	101	60	22	6	7	1
MUUT KUNNAT - ÖVRIGA KOMMUNER	143	79	13	8	24	10	31	12	23	13	38	28	14	8	-	-
KYMEN LÄÄNI - KYMENE LÄN	216	130	19	10	32	13	66	40	40	28	48	33	10	6	1	-
KAUPUNGIT - STÄDER	168	94	14	6	23	9	56	31	25	17	40	26	9	5	1	-
MUUT KUNNAT - ÖVRIGA KOMMUNER	48	36	5	4	9	4	10	9	15	11	8	7	1	1	-	-
MIKKELIN LÄÄNI - S:IT MICHELIS LÄN	84	43	6	3	16	2	29	16	11	8	14	11	6	3	2	-
KAUPUNGIT - STÄDER	40	18	1	-	9	2	13	5	7	5	8	6	1	-	1	-
MUUT KUNNAT - ÖVRIGA KOMMUNER	44	25	5	3	7	-	16	11	4	3	6	5	5	3	1	-
POHJOIS-KARJALAN LÄÄNI - NORRA KARELENS LÄN	81	39	4	1	11	5	20	11	14	7	25	12	4	3	3	-
KAUPUNGIT - STÄDER	44	20	2	-	7	5	8	4	12	5	12	5	1	1	2	-
MUUT KUNNAT - ÖVRIGA KOMMUNER	37	19	2	1	4	-	12	7	2	2	13	7	3	2	1	-
KUOPION LÄÄNI - KUOPIO LÄN	167	88	26	16	21	5	49	29	31	16	33	18	7	4	-	-
KAUPUNGIT - STÄDER	101	54	15	10	9	2	26	15	25	13	20	11	6	3	-	-
MUUT KUNNAT - ÖVRIGA KOMMUNER	66	34	11	6	12	3	23	14	6	3	13	7	1	1	-	-
KESKI-SUOMEN LÄÄNI - MELLERSTA FINLANDS LÄN	235	132	49	27	28	13	60	37	25	14	55	31	15	9	3	1
KAUPUNGIT - STÄDER	120	62	23	11	18	7	25	16	18	9	31	16	3	2	2	1
MUUT KUNNAT - ÖVRIGA KOMMUNER	115	70	26	16	10	6	35	21	7	5	24	15	12	7	1	-
VAASAN LÄÄNI - VASA LÄN	838	434	126	59	112	48	265	138	116	63	158	95	49	25	12	6
KAUPUNGIT - STÄDER	485	256	67	33	66	28	155	82	77	40	89	57	26	13	5	3
MUUT KUNNAT - ÖVRIGA KOMMUNER	353	178	59	26	46	20	110	56	39	23	69	38	23	12	7	3
OULUN LÄÄNI - ULEÅBORG LÄN	576	308	92	49	81	43	156	77	88	52	127	71	25	15	7	1
KAUPUNGIT - STÄDER	294	152	49	28	38	21	77	35	46	27	72	36	10	5	2	-
MUUT KUNNAT - ÖVRIGA KOMMUNER	282	156	43	21	43	22	79	42	42	25	55	35	15	10	5	1
LAPIN LÄÄNI - LAPPLANDS LÄN	762	397	113	53	112	47	235	122	102	57	140	90	55	27	5	1
KAUPUNGIT - STÄDER	391	206	54	22	54	24	126	72	48	27	80	49	25	11	4	1
MUUT KUNNAT - ÖVRIGA KOMMUNER	371	191	59	31	58	23	109	50	54	30	60	41	30	16	1	-

97. MUISTA POHJOISMAISTA MUUTTANEET SYNTYMÄPAIKAN JA TULOLÄÄNIN MUKAAN 1987
 INVANDRARE FRÅN ÖVRIGA NORDEN EFTER FÖDELSEORT OCH INVANDRINGSLÄN 1987
 IMMIGRANTS FROM OTHER NORDIC COUNTRIES BY BIRTH-PLACE AND PROVINCE OF IMMIGRATION 1987

SYNTYMÄPAIKKA FÖDELSEORT BIRTH-PLACE	YHTEENSÄ SUMMA TOTAL	TULOLÄÄNI - INVANDRINGSLÄN - PROVINCE OF IMMIGRATION											
		UUDEN- MAAN NYLANDS	TURUN- PORIN ÅBO OCH BJÖRNEB.	AHVENAN- MAA ÅLAND	HÄMEEN TAVASTE- HUS	KYMEN KYMME	MIKKELIN S:T MICHELS	POHJOIS- KARJALAN NORRA KARELENS	KUOPION KUOPIO	KESKI- SUOMEN MELL. FINL.	VAASAN VASA	OULUN ULEÅ- BORGS	LAPIN LAPP- LANDS
SUOMI - FINLAND	4566	1225	629	102	516	143	85	68	115	210	479	470	524
UUDENMAAN - NYLANDS	753	599	37	7	37	11	7	2	4	14	12	11	12
TURUN-PORIN - ÅBO-BJÖRNEB.	506	84	332	7	39	4	4	-	2	5	13	12	4
AHVENANMAA - ÅLAND	80	1	-	79	-	-	-	-	-	-	-	-	-
HÄMEEN - TAVASTEUS	450	92	35	3	255	9	5	2	3	16	15	7	8
KYMEN - KYMME	199	47	15	1	14	90	9	2	4	7	3	4	3
MIKKELIN - S:T MICHELS	113	18	15	-	20	4	42	2	1	4	2	4	1
P-KARJALAN - NORRA KAREL.	174	56	14	-	15	3	3	47	7	7	6	8	8
KUOPION - KUOPIO	183	45	19	-	10	1	6	8	75	3	3	6	7
KESKI-SUOMEN - MELL. FINL.	242	40	24	-	29	5	1	-	3	118	9	7	6
VAASAN - VASA	569	71	40	4	29	2	-	-	3	8	390	17	5
OULUN - ULEÅBORGS	597	93	55	1	33	6	3	2	8	18	8	349	21
LAPIN - LAPPLANDS	639	60	38	-	22	3	3	1	4	6	16	42	444
LUOV. ALUE - AVTRÄDDA OMRÅDEN - CECED TERRIT.	61	19	5	-	13	5	2	2	1	4	2	3	5
MUU POHJOISMAA IKÄ 1)	1188	349	171	43	115	22	19	12	27	65	184	86	95
ÖVRIGT NORDISKT LAND -14	892	235	136	10	99	19	18	11	23	60	127	77	77
OTHER NORDIC COUNTRY 15-	296	114	35	33	16	3	1	1	4	5	57	9	18
MUU MAA - ÖVRIGT LAND OTHER COUNTRY	70	37	9	3	4	1	-	1	-	4	8	2	1
YHTEENSÄ - SUMMA TOTAL	5824	1611	809	148	635	166	104	81	142	279	671	558	620

1) Ålder - Age

98. MUIHIN POHJOISMAIHIN MUUTTANEET 1) KOULUTUSASTEEN 2), SUKUPOLEN JA LÄHTÖLÄÄNIN MUKAAN 1987
 UTVANDRARE 1) TILL ÖVRIGA NORDEN EFTER UTBILDNINGSNIVÅ 2), KÖN OCH UTVANDRINGSLÄN 1987
 EMIGRANTS 1) TO OTHER NORDIC COUNTRIES BY LEVEL OF EDUCATION 2), SEX AND PROVINCE OF EMIGRATION 1987

LÄÄNI LÄN PROVINCE	YHTEENSÄ SUMMA TOTAL		PERUSASTEEN JÄLKEINEN KOULUTUSASTE UTBILDNINGSNIVÅ EFTER GRUNDNIVÅ LEVEL OF EDUCATION AFTER BASIC EDUCATION						PERUSASTE TAI TUNTEMATON GRUNDNIVÅ ELLER OKÄND BASIC EDUCATION OR UNKNOWN	
			ALEMPI KESKIASTE LÄGRE MELLANNIVÅ LOWER LEVEL OF UPPER SECONDARY EDUCATION		YLEMPI KESKIASTE HÖGRE MELLANNIVÅ UPPER LEVEL OF UPPER SECONDARY EDUCATION		KORKEA-ASTE HÖGRE NIVÅ HIGHER EDUCATION			
			MS	M	MS	M	MS	M		
KOKO MAA - HELA LANDET WHOLE COUNTRY	4975	2601	1101	695	1136	406	386	189	2352	1311
KAUPUNGIT - STÄDER URBAN	3387	1753	703	443	833	310	307	152	1544	848
MUUT KUNNAT - ÖVRIGA KOMMUNER - RURAL	1588	848	398	252	303	96	79	37	808	463
UUDENMAAN LÄÄNI - NYLANDS LÄN	1196	573	185	92	337	121	152	77	522	283
TURUN JA PORIN LÄÄNI - ÅBO OCH BJÖRNEBORGS LÄN	626	343	132	93	147	56	48	23	299	171
AHVENANMAAN MAAKUNTA - LANDSKAPET ÅLAND	156	80	36	22	35	18	8	3	77	37
HÄMEEN LÄÄNI - TAVASTEUS LÄN	499	261	109	75	102	31	31	17	257	138
KYMEN LÄÄNI - KYMME LÄN	196	119	58	40	43	17	11	5	84	57
MIKKELIN LÄÄNI - S:T MICHELS LÄN	76	40	20	15	18	2	4	3	34	20
POHJOIS-KARJALAN LÄÄNI - NORRA KARELENS LÄN	74	37	11	7	16	9	10	4	37	17
KUOPION LÄÄNI - KUOPIO LÄN	140	72	26	17	38	12	9	4	67	39
KESKI-SUOMEN LÄÄNI - MELLERSTA FINLANDS LÄN	183	104	40	30	26	11	11	6	106	57
VAASAN LÄÄNI - VASA LÄN	705	372	165	99	156	49	65	35	319	189
OULUN LÄÄNI - ULEÅBORGS LÄN	479	258	125	87	95	33	25	7	234	131
LAPIN LÄÄNI - LAPPLANDS LÄN	645	342	194	118	123	47	12	5	316	172

1) 16-vuotiaat ja heitä vanhemmat - 16-åriga och äldre - Persons aged 16 and over
 2) Katso liite 2, s. 112 - Se bilagan 2, s. 112 - See appendix 2, p. 112

99. MUUSTA POHJOISMAISTA JA MUIHIN POHJOISMAIHIN MUUTTANEET LÄÄNEITTÄIN 1971-87
IN- OCH UTVANDRARE FRÅN OCH TILL ÖVRIGA NORDEN LÄNSVIS 1971-87
MIGRANTS FROM/TO OTHER NORDIC COUNTRIES BY PROVINCE 1971-87

LÄÄNI LÄN PROVINCE	1971-75 ¹⁾	1976-80 ¹⁾	1981-85 ¹⁾	1985	1986	1987	1971-75	1976-80	1981-85	1985	1986	1987
	LUKU - ANTAL - NUMBER						o/oo ²⁾					
MAAHANMUUTTANEET - INVANDRARE - IMMIGRANTS												
KOKO MAA - HELA LANDET WHOLE COUNTRY	12 914	6 891	10 204	7 478	6 825	5 824	2,8	1,4	2,1	1,5	1,4	1,2
KAUPUNGI ³⁾ - STÄDER ³⁾ URBAN MUNICIPALITIES	6 593	3 954	5 992	4 515	4 316	3 890	2,5	1,4	2,1	1,5	1,4	1,3
MUUT KUNNAT - ÖVRIGA KOMMUNER RURAL MUNICIPALITIES	6 321	2 938	4 212	2 963	2 509	1 934	3,1	1,5	2,2	1,5	1,3	1,0
UUDENMAAN - NYLANDS	2 147	1 342	2 114	1 837	1 764	1 611	2,0	1,2	1,8	1,6	1,5	1,3
TURUN-PORIN - ÅBO-BJÖRNEBORGS	1 702	826	1 305	972	839	809	2,5	1,2	1,8	1,4	1,2	1,1
AHVENANMAA - ÅLAND	225	137	185	137	167	148	10,4	6,1	8,0	5,8	7,1	6,2
HÄMEEN - TAVASTEUS	1 336	648	1 093	796	712	635	2,1	1,0	1,6	1,2	1,0	0,9
KYMEN - KYMMENE	436	223	294	257	199	166	1,3	0,6	0,9	0,8	0,6	0,5
MIKKELIN - S:T MICHELS	242	127	191	156	114	104	1,1	0,6	0,9	0,7	0,5	0,5
POHJ.-KARJALAN - NORRA KARELENS	273	148	193	135	142	81	1,5	0,8	1,1	0,8	0,8	0,5
KUOPION - KUOPIO	410	192	325	251	208	142	1,6	0,8	1,3	1,0	0,8	0,6
KESKI-SUOMEN - M.FINLANDS	638	333	492	344	328	279	2,7	1,4	2,0	1,4	1,3	1,1
VAASAN - VASA	1 748	1 010	1 341	871	803	671	4,1	2,4	3,0	2,0	1,8	1,5
OULUN - ULEÅBORGS	2 047	1 013	1 364	837	743	558	5,1	2,5	3,2	1,9	1,7	1,3
LAPIN - LAPPLANDS	1 710	893	1 306	885	806	620	8,7	4,6	6,6	4,4	4,0	3,1
MAASTAMUUTTANEET - UTVANDRARE - EMIGRANTS												
KOKO MAA - HELA LANDET WHOLE COUNTRY	11 723	13 958	5 535	5 353	5 864	5 910	2,5	2,9	1,1	1,1	1,2	1,2
KAUPUNGI ³⁾ - STÄDER ³⁾ URBAN MUNICIPALITIES	6 425	9 043	3 720	3 628	3 910	3 980	2,5	3,2	1,3	1,2	1,3	1,3
MUUT KUNNAT - ÖVRIGA KOMMUNER RURAL MUNICIPALITIES	5 298	4 915	1 815	1 725	1 954	1 930	2,6	2,6	0,9	0,9	1,0	1,0
UUDENMAAN - NYLANDS	2 140	3 262	1 358	1 447	1 425	1 415	2,0	2,9	1,2	1,2	1,2	1,2
TURUN-PORIN - ÅBO-BJÖRNEBORGS	1 212	1 706	764	714	763	769	1,8	2,4	1,1	1,0	1,1	1,1
AHVENANMAA - ÅLAND	157	246	149	174	233	175	7,3	10,9	6,4	7,4	9,9	7,4
HÄMEEN - TAVASTEUS	1 126	1 455	616	559	596	592	1,7	2,2	0,9	0,8	0,9	0,9
KYMEN - KYMMENE	411	516	209	184	183	216	1,2	1,5	0,6	0,5	0,5	0,6
MIKKELIN - S:T MICHELS	264	219	110	70	108	84	1,2	1,0	0,5	0,3	0,5	0,4
POHJ.-KARJALAN - NORRA KARELENS	308	274	104	69	90	81	1,7	1,6	0,6	0,4	0,5	0,5
KUOPION - KUOPIO	422	422	174	151	167	167	1,7	1,7	0,7	0,6	0,7	0,7
KESKI-SUOMEN - M.FINLANDS	599	598	234	204	246	235	2,5	2,5	1,0	0,8	1,0	0,9
VAASAN - VASA	1 545	1 752	669	674	805	838	3,7	4,1	1,5	1,5	1,8	1,9
OULUN - ULEÅBORGS	1 702	1 677	536	569	570	576	4,2	4,1	1,3	1,3	1,3	1,3
LAPIN - LAPPLANDS	1 837	1 830	610	538	678	762	9,3	9,4	3,1	2,7	3,4	3,8
NETTOMAAHANMUUTTO - NETTOINVANDRING - NET IMMIGRATION												
KOKO MAA - HELA LANDET WHOLE COUNTRY	1 191	- 7 066	4 669	2 125	961	- 86	0,3	- 1,5	1,0	0,4	0,2	- 0,0
KAUPUNGI ³⁾ - STÄDER ³⁾ URBAN MUNICIPALITIES	168	- 5 089	2 272	887	406	- 90	0,1	- 1,8	0,8	0,3	0,1	- 0,0
MUUT KUNNAT - ÖVRIGA KOMMUNER RURAL MUNICIPALITIES	1 023	- 1 977	2 397	1 238	555	4	0,5	- 1,0	1,2	0,6	0,3	0,0
UUDENMAAN - NYLANDS	7	- 1 920	756	390	339	196	0,0	- 1,7	0,7	0,3	0,3	0,2
TURUN-PORIN - ÅBO-BJÖRNEBORGS	490	- 879	541	258	76	40	0,7	- 1,3	0,8	0,4	0,1	0,1
AHVENANMAA - ÅLAND	68	- 109	36	- 37	- 66	- 27	3,2	- 4,8	1,5	- 1,6	- 2,8	- 1,1
HÄMEEN - TAVASTEUS	210	- 807	477	237	116	43	0,3	- 1,0	0,7	0,3	0,2	0,1
KYMEN - KYMMENE	25	- 293	85	73	16	- 50	0,1	- 0,7	0,2	0,2	0,0	- 0,1
MIKKELIN - S:T MICHELS	- 22	- 92	81	86	6	20	- 0,1	- 0,4	0,4	0,4	0,0	0,1
POHJ.-KARJALAN - NORRA KARELENS	- 35	- 127	88	66	52	-	- 0,2	- 0,6	0,5	0,4	0,3	-
KUOPION - KUOPIO	- 12	- 230	152	100	41	- 25	- 0,0	- 1,1	0,6	0,4	0,2	- 0,1
KESKI-SUOMEN - M.FINLANDS	39	- 266	258	140	82	44	0,2	- 1,1	1,1	0,6	0,3	0,2
VAASAN - VASA	203	- 742	672	197	- 2	- 167	0,5	- 1,1	1,5	0,4	- 0,0	- 0,4
OULUN - ULEÅBORGS	345	- 664	828	268	173	- 18	0,9	- 2,1	1,9	0,6	0,4	- 0,0
LAPIN - LAPPLANDS	- 127	- 937	696	347	128	- 142	- 0,6	- 4,4	3,5	1,7	0,6	- 0,7

1) Vuosikeskiarvo - Årsmedeltal - Annual mean

2) o/oo keskiarvokiluvusta - PÅ 1 000 av medelfolkmängden - Per 1 000 of mean population

3) Ml. kauppalat 1971-76 - Inkl. köpingarna 1971-76

100. SUOMEN KANSALAISSUUDEN SAANEET ULKOMAALAISET ENTISEN KANSALAISSUUDEN, IÄN JA SUKUPUOLEN MUKAAN 1987
 UTLÄNNINGAR SOM ERHÅLLITS FINSKT MEDBORGARSKAP EFTER FÖRUTVARANDE MEDBORGARSKAP, ÅLDER OCH KÖN 1987
 ALIENS NATURALIZED BY PREVIOUS CITIZENSHIP, AGE AND SEX 1987

MAA, JONKA KANSALAINEN MEDBORGARSKAPSLAND COUNTRY OF CITIZENSHIP	YHT. SUMMA TOTAL	SUOMES- SA SYN- TYNEET FÖDDA I FINLAND BORN IN FINLAND							YHT. SUMMA TOTAL	SUOMES- SA SYN- TYNEET FÖDDA I FINLAND BORN IN FINLAND								
		IKÄ - ÅLDER - AGE								IKÄ - ÅLDER - AGE								
		-17	18- 24	25- 34	35- 44	45- 54	55- 64	65-		-17	18- 24	25- 34	35- 44	45- 54	55- 64	65-		
MOL. SUKUPUOLET - BÅDA KÖNEN - BOTH SEXES																		
MIEHIÄ - MÄN - MALES																		
EUROOPPA - EUROPA - EUROPE	763	411	301	59	158	157	51	13	24	414	195	159	23	85	98	35	7	7
RUGTSI - SVERIGE - SWEDEN	326	240	90	27	84	70	25	9	21	167	120	49	10	43	41	15	4	5
NORJA - NORGE - NORWAY	11	6	4	1	2	1	2	1	-	2	1	1	-	-	1	-	-	-
TANSKA - DANMARK - DENMARK	13	8	6	1	3	1	1	-	1	5	2	1	-	2	-	1	-	1
ALANKOM. - NEDERL. - NETHERLANDS	13	10	8	1	1	3	-	-	-	7	5	6	-	-	1	-	-	-
BELGIA - BELGIEN - BELGIUM	3	1	1	-	1	-	-	-	-	3	1	1	1	-	1	-	-	-
BULGARIA - BULGARIEN	10	1	-	-	4	4	-	1	-	7	1	1	-	2	3	-	1	-
ESPAÑJA - SPANIEN - SPAIN	18	9	12	-	3	1	2	-	-	11	2	6	-	3	1	1	-	-
IRLANTI - IRLAND - IRELAND	3	1	1	-	2	-	-	-	-	1	-	-	-	1	-	-	-	-
ISO-BRIT. - STORBRIT. - UNITED KINGDOM	84	34	46	10	11	13	3	1	-	54	20	24	6	8	13	2	1	-
ITALIA - ITALIEN - ITALY	18	10	9	2	2	5	-	-	-	13	6	5	2	2	4	-	-	-
ITÄVALTIA - ÖSTERRIKE - AUSTRIA	32	22	21	1	5	5	-	-	-	11	7	6	1	3	1	-	-	-
JUGOSLAVIA - JUGOSLAVIEN - YUGOSLAVIA	6	1	1	-	2	1	1	-	-	6	1	1	-	3	1	1	-	-
KREIKKA - GREKLAND - GREECE	7	2	4	1	2	-	-	-	-	5	2	2	1	2	-	-	-	-
PORTUGALI - PORTUGAL	5	2	-	2	1	2	-	-	-	2	1	-	-	1	-	-	-	-
PUOLA - POLEN - POLAND	39	5	8	-	15	15	1	-	-	21	4	7	-	5	8	1	-	-
RANSKA - FRANKRIKE - FRANCE	31	16	15	2	4	6	3	-	1	12	3	5	-	3	2	2	-	-
ROMANIA - RUMÄNIEN	5	2	2	-	2	1	-	-	-	3	-	-	-	-	2	1	-	-
SAKS. LIITTOT. - FÖRB.R. TYSKL. - GERM.F.	94	36	61	5	8	10	8	1	1	62	17	38	-	4	10	8	1	1
SVEITSI - SCHWEIZ - SWITZERLAND	16	5	6	2	4	3	1	-	-	9	2	3	-	3	2	1	-	-
TSEKKOSLOVAKIA - TJECKOSL. - CZECHOSL.	5	-	-	2	2	2	1	-	-	1	-	-	-	-	1	-	-	-
UNKARI - UNGERN - HUNGARY	24	-	5	3	2	12	2	-	-	12	-	3	1	1	5	2	-	-
MUU EUROOPPA - ÖVR. EUROPA - OTHER EUROPE	-	-	-	-	-	-	-	-	-	-	-	-	-	-	-	-	-	-
AASIA - ASIEN - ASIA	150	20	50	11	46	31	8	3	1	85	9	20	3	38	20	3	1	-
FILIPPIINIT - FILIPPINERNA - PHILIPPINES	6	-	1	-	2	3	-	-	-	-	-	-	-	-	-	-	-	-
INTIA - INDIEN - INDIA	22	1	11	-	6	5	-	-	-	16	1	6	-	6	4	-	-	-
IRAK - IRAQ	3	-	-	-	1	2	-	-	-	3	-	-	-	1	2	-	-	-
IRAN	15	3	5	-	4	4	2	-	-	9	-	1	-	4	3	1	-	-
ISRAEL	25	7	10	-	9	3	3	-	-	15	3	4	-	9	1	1	-	-
JAPANI - JAPAN	9	4	8	-	1	-	-	-	-	5	3	4	-	1	-	-	-	-
KOREAN TASAVALTA - REPUBLIKEN KOREA	4	-	2	-	1	-	1	-	-	3	-	2	-	-	1	-	-	-
LIBANON - LEBANON	3	-	-	1	1	-	-	1	-	1	-	-	-	-	-	1	-	-
SRI LANKA	6	-	1	-	2	3	-	-	-	2	-	-	-	2	-	-	-	-
SYRIA - SYRIEN - SYRIAN ARAB REP.	4	-	-	1	1	2	-	-	-	2	-	-	-	1	-	-	-	-
THAIMAA - THAILAND	3	-	-	2	1	-	-	-	-	-	-	-	-	-	-	-	-	-
TURKKI - TURKIET - TURKEY	20	4	4	-	11	4	1	-	-	16	1	1	-	11	4	-	-	-
VIETNAM - VIET NAM	23	-	6	7	3	3	1	2	1	8	-	1	3	2	2	-	-	-
MUU AASIA - ÖVRIGA ASIEN - OTHER ASIA	7	1	2	-	3	2	-	-	-	5	1	1	-	3	1	-	-	-
AFRIKKA - AFRIKA - AFRICA	68	11	31	-	25	9	2	1	-	51	6	18	-	21	9	2	1	-
ALGERIA - ALGERIET	8	2	2	-	4	2	-	-	-	6	1	1	-	3	2	-	-	-
EGYPTI - EGYPTEN - EGYPT	8	2	2	-	3	3	-	-	-	6	-	-	-	3	3	-	-	-
ETIOPIA - ETIOPIEN - ETHIOPIA	9	-	6	-	3	-	-	-	-	3	-	2	-	1	-	-	-	-
MAROKKO - MAROCKO - MAROCCO	12	3	4	-	6	1	1	-	-	11	2	3	-	6	1	1	-	-
NIGERIA	6	-	6	-	-	-	-	-	-	4	-	4	-	-	-	-	-	-
TANSANIA - TANZANIA	4	-	3	-	1	-	-	-	-	4	-	3	-	1	-	-	-	-
TUNISIA - TUNISIEN	10	3	5	-	2	3	-	-	-	8	2	3	-	2	3	-	-	-
MUU AFRIKKA - ÖVR. AFRIKA - OTHER AFRICA	11	1	3	-	6	-	1	1	-	9	1	2	-	5	-	1	1	-
AMERIikka - AMERIKA - AMERICA	80	26	34	7	12	14	5	1	7	36	15	14	2	7	8	3	-	2
CHILE	6	-	-	-	2	4	-	-	-	3	-	-	-	1	2	-	-	-
KANADA - CANADA	24	16	4	2	5	6	1	-	6	13	10	3	1	3	4	-	-	2
KOLUMBIA - COLOMBIA	8	-	8	-	-	-	-	-	-	5	-	5	-	-	-	-	-	-
PERU	4	-	1	2	1	-	-	-	-	2	-	-	1	1	-	-	-	-
USA	34	9	20	2	4	3	3	1	1	11	4	5	-	2	2	2	-	-
MUU AMERIikka - ÖVR. AMERIKA - OTH. AMERICA	4	1	1	1	-	1	1	-	-	2	1	1	-	-	1	-	-	-
AUSTRALIA JA UUSI SEELANTI - AUSTRALIEN O. NYA ZEELAND - AUSTRALIA AND NEW ZEALAND	14	7	7	-	1	3	1	-	2	6	3	3	-	-	1	1	-	1
NEUVOSTOLIITTO - SOVJETUNIONEN - USSR	54	2	12	2	18	14	4	3	1	18	-	6	1	5	2	2	2	-
ILMAN KANSALAISSUUTTA - STATSLÖSA WITHOUT CITIZENSHIP	44	3	2	2	23	9	4	2	2	11	1	1	1	5	2	1	-	1
KAIKKIAAN - SAMTLIGA - ALL	1 173	480	437	81	283	237	75	23	37	621	229	221	30	161	140	47	11	11

101. SUOMEN KANSALAIKUUDEN SAANEET ULKOMAALAISILTÄIN, SIVILISÄÄDYH JÄ SIKUPOULEN MUKAAN 1987
 UTLÄNNINGAR SOM ERHÄLLITS FINSKT MEDBORGERSKAP EFTER ÄLDER, CIVILSTÄND OCH KÖN 1987
 ALIENS NATURALIZED BY AGE, MARITAL STATUS AND SEX 1987

IKÄ ÄLDER AGE	NAIMATTOMAT OGIFTA SINGLE		NAIMISSA OLEVAT GIFTA MARRIED		LESKET ÄNKLINGAR OCH ÄNKOR WIDOWED		ERÖNNEET FRÄNSKILDA DIVORCED		YHTEENSÄ SUMMA TOTAL			NIISTÄ SUOMESSA SYNTYNEET DÄRAV FÖDDA I FINLAND OF WHICH BORN IN FINLAND		
	M	N	M	N	M	N	M	N	M	N	MS	M	N	MS
0-4	48	48	-	-	48	48	96	24	25	49
5-9	71	73	-	-	71	73	144	36	35	71
10-14	69	70	-	-	69	70	139	29	30	59
15-19	46	36	-	-	-	-	-	-	46	36	82	18	15	33
20-24	17	27	-	12	-	-	-	1	17	40	57	11	17	28
25-29	11	16	25	31	-	1	1	4	37	52	89	15	22	37
30-34	24	16	90	48	-	-	10	6	124	70	194	29	21	50
35-39	7	2	77	47	-	-	5	9	89	58	147	32	20	52
40-44	4	3	40	29	-	1	7	6	51	39	90	11	20	31
45-49	3	4	20	8	-	1	6	5	29	18	47	8	10	18
50-54	2	2	13	3	1	3	2	2	18	10	28	4	6	10
55-59	1	1	4	4	-	2	1	1	6	8	14	3	3	6
60-64	2	1	2	2	-	1	1	-	5	4	9	2	3	5
65-69	-	1	3	3	-	1	1	1	4	6	10	-	5	5
70-74	-	1	3	1	-	2	-	2	3	6	9	3	6	9
75-79	1	1	3	1	-	4	-	2	4	8	12	4	7	11
80-	-	3	-	-	-	3	-	-	-	6	6	-	6	6
KAIKKIAAN - SAMTLIGA - ALL	306	305	280	189	1	19	34	39	621	552	1 173	229	251	480

Liitteet – Bilagor Appendices

TAULUHUOMAUTUKSIA

Taulu 44

Huom. 1 Väestömuutostilaston aineisto, vuonna 1987 kuolleena syntyneet, joiden raskauden kesto vähintään 22 viikkoa (aikaisemmin vähintään 28 viikkoa, jonka mukaan vuoden 1987 luku molemmille sukupuolille 214 (3,6 o/oo syntyneistä) ja miehille 112 (3,7 o/oo)).

Taulu 70

Huom. 2 Vuoden 1987 luku laskettu elintuntien ja -minuuttien mukaan (aikaisemman kalenteripäiviin perustuvan käsitteen mukaan molemmat sukupuolet 1,3).

Huom. 3 Kuolleena syntyneet (kuolinsyytilaston aineisto) + ensimmäisenä elinviikkona kuolleet 1 000 elävänä syntynyttä kohti. Vuonna 1987 kuolleena syntyneet, joiden raskauden kesto vähintään 22 viikkoa (aikaisemmin vähintään 28 viikkoa, jonka mukaan vuoden 1987 luku molemmille sukupuolille on 6,8).

NOT TILL TABELLER

Tabell 44

Not 1 Material ur statistiken över befolkningsförändringar. Dödfödda 1987 efter en graviditetstid på minst 22 veckor (tidigare minst 28 veckor, vilket ger siffran 214 (3,6 på 1 000 födda) för båda könen och 112 (3,7 o/oo) för män för 1987).

Tabell 70

Not 2 Siffran för 1987 har beräknats efter levnadstimmar och -minuter (enligt tidigare använda begrepp, som bygger på kalenderdagar skulle siffran för 1987 vara 1,3).

Not 3 Dödfödda (dödsorsaksstatistikens material) + döda under första levnadsveckan på 1 000 levande födda. Dödfödda 1987 efter en graviditetstid på minst 22 veckor (tidigare minst 28 veckor vilket ger siffran 6,8 för båda könen för 1987).

NOTES TO TABLES

Table 44

Note 1 The data files of vital events statistics; for 1987 stillbirths after a pregnancy lasting at least 22 weeks (earlier at least 28 weeks, which give both sexes 214 (3,6 per 1 000 live births) and men 112 (3,7 o/oo) as the figure for 1987).

Table 70

Note 2 The figure for 1987 has been calculated according to hours and minutes of life. (According to the earlier concept based on calendar days, figure for 1987 would be 1.3).

Note 3 Stillbirths (the data file of cause-of-death statistics) + deaths during the first week of life per 1 000 live births. For 1987 stillbirths after a pregnancy lasting at least 22 weeks (earlier at least 28 weeks, which would give both sexes 6.8 as the figure for 1987).

Liite 2
Bilaga
Appendix

KOULUTUSASTEET: KOULUTUSAIKA JA ESIMERKKEJÄ

UTBILDNINGSKLASSIFICERING: UTBILDNINGSTID OCH EXCEMPEL

Perusaste - 6-9 vuotta	kansa-, keski- ja peruskoulu	Grundnivå - 6-9 år	folk-, mellan- och grundskola
Alempi keskiaste - n. 10-11 vuotta	ammattikoulu, kauppakoulu	Lägre mellannivå - ca 10-11 år	yrkesskola, handelsskola
Ylempi keskiaste - n. 12 vuotta	ylioppilastutkinto, merkonomi, teknikko	Högsta mellannivå - ca 12 år	studentexamen, merkonom, tekniker
Alin korkea-aste - n. 13-14 vuotta	kansakoulunopettaja, lastentarhanopettaja, insinööri, hammasteknikko, lentoperämies	Lägsta utbildning på högre nivå - ca 13-14 år	folkskollärare, barnträdgårds-lärare, tandtekniker, flygstyrman
Alempi kandidaattiaste - n. 15 vuotta	hum. kand., luonnontiet. kand., kirjeenvaihtaja, merikapteeni	Lägre kandidatnivå - ca 15 år	hum. kand., nat. kand., korrespondent sjökaptän
Ylempi kandidaattiaste - n. 16 vuotta	fil. kand., dipl.ins., lääkettiet. lis., proviisori	Högre kandidatnivå - ca 16 år	fil. kand., dipl.ing., med. lis., provisor
Tutkijakoulutus tai vastaava - ylemmän kand.asteen jälkeen annettava koulutus	fil. lis., fil. tri	Forskarutbildning eller motsvarande - utbildning för personer som avlagt utbildning på högre kandidatnivå	fil. lic., fil. dr

CLASSIFICATION BY LEVEL OF EDUCATION: TIME OF EDUCATION AND EXAMPLES

Basic education - 6-9 years	primary, secondary and comprehensive school
Lower level of upper secondary education - about 10-11 years	vocational school, commercial school
Upper level of upper secondary education - about 12 years	matriculation examination, technician
Lowest level of higher education - about 13-14 years	primary school teacher, kindergarten teacher, dental technician, co-pilot
Undergraduate level of higher education - about 15 years'	
Graduate level of higher education - about 16 years	
Postgraduate or equivalent education	

Liite 3

LUETTELO VUODEN 1987 JULKAISEMATTOMISTA TAULUISTA

Taulun tunnus ja nro Taulun nimi

VÄ 20 Väestömuutosten yhdistelmätaulut, väkiluku ja väestörakenne

4	Väestö uskontokunnan, iän ja sukupuolen mukaan lääneittäin
4C	Ruotsinkielinen väestö uskontokunnan, iän ja sukupuolen mukaan lääneittäin
5	Väestö syntymävuoden, iän ja sukupuolen mukaan kunnittain
7A	Ruotsinkielinen väestö iän ja sukupuolen mukaan kunnittain
8	Väestö uskontokunnan ja sukupuolen mukaan kunnittain
9	Väestö syntymävuoden, siviilisäädyn ja sukupuolen mukaan lääneittäin
10	15 vuotta täyttäneet siviilisäädyn, iän ja sukupuolen mukaan kunnittain
10B	Ruotsinkielinen väestö siviilisäädyn ja sukupuolen mukaan kunnittain
11	Väestö kielen ja sukupuolen mukaan kunnittain
12A	Ulkomaisten kansalaiset iän, siviilisäädyn ja sukupuolen mukaan
13	Keskiväkiluku iän (1-vuot.) ja sukupuolen mukaan lääneittäin
14B	Keskiväkiluku iän ja sukupuolen mukaan kunnittain
18	Väestö syntymämaan, iän ja sukupuolen mukaan
19	Väestö syntymäpaikan, iän ja sukupuolen mukaan kunnittain
22	Väestö iän ja sukupuolen mukaan keskussairaalapiireittäin
26	Naimisissa olevat avioliiton keston ja järjestysluvun sekä sukupuolen mukaan
27	Naimisissa olevat avioliiton järjestysluvun, iän ja sukupuolen mukaan

VÄ 21 Syntyneet

1	Elävänä ja kuolleena syntyneet avioisuuden ja sukupuolen mukaan kunnittain
5A	Elävänä syntyneet avioliitokset äidin iän, lapsen järjestysluvun, sukupuolen ja avioliiton kestoajan mukaan
6	Elävänä syntyneet avioliitokset avioliiton solmimisvuoden ja äidin naimisiinmenoiän mukaan
8A	Elävänä syntyneet kuukausittain ja lääneittäin
8B	Kuolleena syntyneet kuukausittain ja lääneittäin
13	Elävänä ja kuolleena syntyneet avioisuuden ja sukupuolen mukaan kuukausittain
15	Synnytykset lasten lukumäärän, sukupuolen ja avioisuuden mukaan

VÄ 22 Solmitut avioliitot

1	Avioliiton solmineet sukupuolen ja iän mukaan kunnittain
5	Avioliiton solmineet (siviiliavioliiton solmineet erikseen) aikaisemman siviilisäädyn mukaan lääneittäin
6	Avioliiton solmineet kuukausittain ja lääneittäin
7	Avioliiton solmineet lääneittäin
9	Avioliiton solmineet avioliiton järjestysluvun mukaan
12	Avioliiton solmineet uskontokunnan mukaan
13	Avioliiton solmineet miehet puolison kansalaisuuden mukaan
14	Avioliiton solmineet naiset puolison kansalaisuuden mukaan
18	Avioliiton solmineet vihkitavan mukaan kuukausittain
19	Avioliiton solmineet iän ja vihkitavan mukaan

VÄ 23 Asumus- ja avioerot

1	Asumus- ja avioerot kunnittain
6	Avioerot avioliiton solmimisvuoden ja miehen naimisiinmenoiän mukaan
8	Avioerot avioliiton kestoajan ja miehen iän mukaan avioliiton purkautuessa
9	Avioerot avioliiton kestoajan ja vaimon iän mukaan avioliiton purkautuessa
10	Avioerot puolisoitten avioliiton järjestysluvun ja avioliiton kestoajan mukaan
19	Avioerot puolisoitten kielen mukaan
20 ja 21	Avioerot puolisoitten kansalaisuuden mukaan

Taulun tunnus ja nro	Taulun nimi
VÄ 24	Maassamuutto
1	Kuntien välinen muuttoliike muuttaneiden koulutusasteen ja koulutusalan (2-numerotaso) mukaan lääneittäin
5	Kuntien välinen muuttoliike muuttaneiden lähtökunnan, koulutusasteen ja sukupuolen mukaan (ruotsinkieliset erikseen)
22A	Kuntien välinen muuttoliike muuton suunnan, muuttaneiden iän, siviilisäädyn ja sukupuolen mukaan Ruotsinkieliset muuttaneet
29A	Kuntien välinen muuttoliike ja kunnassamuutto muuttaneiden iän ja sukupuolen mukaan kunnittain Ruotsinkieliset muuttaneet
30A	Kuntien välinen muuttoliike muuton suunnan mukaan lähtökunnittain
30B	Kuntien välinen muuttoliike muuton suunnan mukaan tulokunnittain
38	Kiinteistöjen välinen kunnassamuutto muuttaneiden iän ja sukupuolen mukaan (ruotsinkieliset erikseen)
VÄ 25	Suomen ja muiden Pohjoismaiden välinen muuttoliike
4	Muihin Pohjoismaihin muuttaneet koulutusasteen ja -alan (2-numerotaso), iän ja sukupuolen mukaan lääneittäin
7	Muihin Pohjoismaihin muuttaneet koulutusasteen ja sukupuolen mukaan kunnittain (ruotsinkieliset erikseen)
19	Muihin Pohjoismaihin muuttaneet lähtökunnan, iän, siviilisäädyn ja sukupuolen mukaan (ruotsinkieliset erikseen)
23	Muista Pohjoismaista muuttaneet tulokunnan, iän, siviilisäädyn ja sukupuolen mukaan (ruotsinkieliset erikseen)
VÄ 26	Pohjoismaiden ulkopuolinen muuttoliike
1 ja 3	Pohjoismaiden ulkopuolelta muuttaneet tuloläänin, sukupuolen ja lähtömaan mukaan
2 ja 4	Pohjoismaiden ulkopuolelta muuttaneet iän, sukupuolen ja lähtömaan mukaan
5 ja 7	Pohjoismaiden ulkopuolelle muuttaneet lähtöläänin, sukupuolen ja määrämaan mukaan
6 ja 8	Pohjoismaiden ulkopuolelle muuttaneet iän, sukupuolen ja määrämaan mukaan (Edelliset taulut erikseen ulkomaalaisista ja Suomen kansalaisista)
11	Pohjoismaiden ulkopuolelta/ulkopuolelle muuttaneet lähtö-/tulomaan ja sukupuolen mukaan
13	Pohjoismaiden ulkopuolelta muuttaneet iän ja lähtömaan mukaan
14	Pohjoismaiden ulkopuolelle muuttaneet iän ja määrämaan mukaan
VÄ 27	Kuolleet
2	Kuolleet kuukausittain ja lääneittäin
17	Ruotsinkieliset kuolleet iän ja sukupuolen mukaan lääneittäin
18	Alle vuoden ikäisinä kuolleet iän mukaan kuukausittain ja lääneittäin
VÄ 28	Ottolapsisuhteen syntyminen
1	Ottolapsisuhteen syntyminen lapsen sukupuolen ja avioisuuden sekä biologisen äidin iän mukaan
2	Ottolapsisuhteen syntyminen lapsen iän ja ottoäidin iän mukaan
4	Ottolapsisuhteen syntyminen lapsen syntymämaan, iän ja sukupuolen mukaan

Bilaga 3

FÖRTECKNING ÖVER OPUBLICERADE TABELLER FÖR ÅR 1987

Tabellens Tabellens namn
kod och
nr

VÄ 20 Befolkningsförändringarnas summatabel, folkmängden och befolkningens struktur

4	Folkmängd efter religionssamfund, ålder och kön länsvis
4C	Svenskspråkig befolkning efter religionssamfund, ålder och kön länsvis
5	Folkmängd efter födelseår och kön kommunvis
7A	Svenskspråkig befolkning efter ålder och kön kommunvis
8	Folkmängd efter religionssamfund och kön kommunvis
9	Folkmängd efter födelseår, civilstånd och kön länsvis
10	15-åriga och äldre efter civilstånd, ålder och kön kommunvis
10B	Svenskspråkig befolkning efter civilstånd och kön kommunvis
11	Folkmängd efter språk och kön kommunvis
12A	Utländska medborgare efter ålder, civilstånd och kön
13	Medelfolkmängd efter ålder, (ettårsgrupp) och kön länsvis
14B	Medelfolkmängd efter ålder och kön kommunvis
18	Folkmängd efter födelseort, ålder och kön
19	Folkmängd efter födelseort, ålder och kön kommunvis
22	Folkmängd efter ålder och kön centralsjukhusdistriktsvis
26	Gifta efter äktenskapets varaktighet och ordningsnummer samt kön
27	Gifta efter äktenskapets ordningsnummer, ålder och kön

VÄ 21 Födda

1	Levande födda och dödfödda efter legitimitet och kön kommunvis
5A	Levande födda i äktenskap efter moderns ålder, barnets ordningsnummer, kön och äktenskapets varaktighet
6	Levande födda i äktenskap efter året för äktenskapets ingående och moderns ålder vid äktenskapets ingående
8A	Levande födda månads- och länsvis
8B	Dödfödda månads- och länsvis
13	Levande födda och dödfödda efter legitimitet och kön månadsvis
15	Födslar efter antalet barn, kön och legitimitet

VÄ 22 Ingångna äktenskap

1	Nyblivna gifta efter kön och ålder kommunvis
5	Nyblivna gifta (till civiläktenskap vigda separat) efter tidigare civilstånd länsvis
6	Nyblivna gifta månads- och länsvis
7	Nyblivna gifta efter län
9	Nyblivna gifta efter äktenskapets ordningsnummer
12	Nyblivna gifta efter religionssamfund
13	Nyblivna gifta män efter makans medborgarskap
14	Nyblivna gifta kvinnor efter makens medborgarskap
18	Nyblivna gifta efter vigseltyp månadsvis
19	Nyblivna gifta efter ålder och vigseltyp

VÄ 23 Hem- och äktenskapsskillnader

1	Hem- och äktenskapsskillnader kommunvis
6	Äktenskapsskillnader efter året för äktenskapets ingående och mannens ålder vid äktenskapets ingående
8	Äktenskapsskillnader efter äktenskapets varaktighet och mannens ålder vid skilsmässan
9	Äktenskapsskillnader efter äktenskapets varaktighet och hustruns ålder vid skilsmässan
10	Äktenskapsskillnader efter äktenskapets ordningsnummer för makarna och äktenskapets varaktighet
19	Äktenskapsskillnader efter makarnas språk
20 o. 21	Äktenskapsskillnader efter makarnas medborgarskap

Tabellens Tabellens namn
kod och
nr

VÄ 24 Inrikes omflyttning

- 1 Omflyttning mellan kommuner efter flyttarnas utbildningsnivå och utbildningsområde (2-siffrig nivå) länsvis
- 5 Omflyttning mellan kommuner efter flyttarnas utflyttningsskommun, utbildningsnivå och kön
- 22A Omflyttning efter kommuner efter flyttningens riktning, flyttarnas ålder, civilstånd och kön
Svenskspråkiga flyttare
- 29A Omflyttning mellan kommuner och flyttning inom kommun efter flyttarnas ålder och kön kommunvis
Svenskspråkiga flyttare
- 30A Omflyttning mellan kommuner efter flyttningens riktning och utflyttningsskommun
- 30B Omflyttning mellan kommuner efter flyttningens riktning och inflyttningsskommun
- 38 Flyttning mellan fastigheter inom kommun efter flyttarnas ålder och kön
(svenskspråkiga separat)

VÄ 25 Omflyttning mellan Finland och övriga Norden

- 4 Utvandrare till övriga Norden efter utbildningsnivå och -område (2-siffrig nivå), ålder och kön
länsvis
- 7 Utvandrare till övriga Norden efter utbildningsnivå och kön kommunvis (svenskspråkiga separat)
- 19 Utvandrare till övriga Norden efter utflyttningsskommun, ålder, civilstånd och kön
(svenskspråkiga separat)
- 23 Invandrare från övriga Norden efter inflyttningsskommun, ålder, civilstånd och kön
(svenskspråkiga separat)

VÄ 26 Flyttningsrörelse utanför Norden

- 1 och 3 Invandrare från länder utanför Norden efter inflyttningsslän, kön och utflyttningsslän
- 2 och 4 Invandrare från länder utanför Norden efter ålder, kön och utflyttningsslän
- 5 och 7 Utvandrare till länder utanför Norden efter utflyttningsslän, kön och destinationsland
- 6 och 8 Utvandrare till länder utanför Norden efter ålder, kön och destinationsland
(Föregående tabellerna separat för utlänningar och finska medborgare)
- 11 In- och utvandrare från/till länder utanför Norden efter ut-/inflyttningsslän och kön
- 13 Invandrare från länder utanför Norden efter ålder och utflyttningsslän
- 14 Utvandrare till länder utanför Norden efter ålder och inflyttningsslän

VÄ 27 Döda

- 2 Döda månads- och länsvis
- 17 Svenskspråkiga döda efter ålder och kön länsvis
- 18 Döda under första levnadsåret efter ålder månads- och länsvis

VÄ 28 Adoptioner

- 1 Adoptioner efter barnets kön och legitimitet samt efter den biologiska moderns ålder
- 2 Adoptioner efter barnets ålder och adoptivmoderns ålder
- 4 Adoptioner efter barnets födelseland, ålder och kön

Appendix 3

LIST OF UNPUBLISHED TABLES OF 1987

Code and Name of table
No of
table

VÅ 20 Summary tables for the vital statistics, population and population structure

4	Population by religious community, age, sex and province
4C	Swedish-speaking population by religious community, age, sex and province
5	Population by year of birth, sex and municipality
7A	Swedish-speaking population by age, sex and municipality
8	Population by religious community, sex and municipality
9	Population by year of birth, marital status, sex and province
10	Persons aged 15 and over by marital status, age, sex and municipality
10B	Swedish-speaking population by marital status, sex and province
11	Population by language, sex and municipality
12A	Aliens by age, marital status and sex
13	Mean population by age (one-year group), sex and province
14B	Mean population by age, sex and municipality
18	Population by country of birth, age and sex
19	Population by place of birth, age, sex and province
22	Population by age, sex and central hospital district
26	Married by duration and order of marriage and sex
27	Married by order of marriage, age and sex

VÅ 21 Births

1	Live births and stillbirths by legitimacy, sex and municipality
5A	Legitimate live births by age of mother, birth order, sex and duration of marriage
6	Legitimate live births by year of parents' entering into matrimony and age of mother at time of marriage
8A	Live births by month and province
8B	Stillbirths by month and province
13	Live births and stillbirths by legitimacy, sex and month
15	Confinements by number of children, sex and legitimacy

VÅ 22 Contracted marriages

1	Newly married by sex, age and municipality
5	Newly married (civil marriages separately) by earlier marital status and province
6	Newly married by month and province
7	Newly married by province
9	Newly married by marriage order
12	Newly married by religious community
13	Newly married men by citizenship of wife
14	Newly married women by citizenship of husband
18	Newly married by type of wedding and month
19	Newly married by age and type of wedding

VÅ 23 Judicial separations and divorces

1	Judicial separations and divorces by municipality
6	Divorces by year of marriage and age of husband at time of marriage
8	Divorces by duration of marriage and age of husband at time of divorce
9	Divorces by duration of marriage and age of wife at time of divorce
10	Divorces by marriage order of spouses and duration of marriage
19	Divorces by language of spouses
20 a. 21	Divorces by citizenship of spouses

Code and No of table	Name of table
VÄ 24	Internal migration
1	Migration between municipalities by level and field of education of migrants (2-digit level) and province
5	Migration between municipalities by commune of out-migration, educational level and sex of migrants
22A	Migration between municipalities by direction of migration and by age, marital status and sex of migrants. Swedish-speaking migrants
29A	Migration between municipalities and migration within municipalities by age and sex of migrants and municipality. Swedish-speaking migrants
30A	Migration between municipalities by direction of migration and by municipality of out-migration
30B	Migration between municipalities by direction of migration and by municipality of in-migration
38	Intra-municipal migration between real estate units by age and sex of migrants (Swedish-speaking separately)
VÄ 25	Migration between Finland and other Nordic countries
4	Emigrants to other Nordic countries by level and field of education (2-digit level), age, sex and province
7	Emigrants to other Nordic countries by educational level, sex and municipality (Swedish-speaking separately)
19	Emigrants to other Nordic countries by municipality of emigration, age, marital status and sex (Swedish-speaking separately)
23	Immigrants from other Nordic countries by municipality of immigration, age, marital status and sex (Swedish-speaking separately)
VÄ 26	Migration outside the Nordic countries
1 and 3	Immigrants from other than Nordic countries by province of immigration, sex and country of emigration
2 and 4	Immigrants from other than Nordic countries by age, sex and country of emigration
5 and 7	Emigrants to other than Nordic countries by province of emigration, sex and country of destination
6 and 8	Emigrants to other than Nordic countries by age, sex and country of destination (Preceding tables separately for aliens and Finnish citizens)
11	Migrants from/to other than Nordic countries by country of emigration/destination and sex
13	Immigrants from other than Nordic countries by age and country of emigration
14	Emigrants to other than Nordic countries by age and country of immigration
VÄ 27	Deaths
2	Deaths by month and province
17	Swedish-speaking deaths by age, sex and province
18	Infant deaths by age, month and province
VÄ 28	Adoptions
1	Adoptions by sex and legitimacy of child and by age of biological mother
2	Adoptions by age of child and by age of adoptive mother
4	Adoptions by country of birth, age and sex of child

Väestörakenne ja väestönmuutokset

Befolkningens sammansättning och befolkningsrörelsen
Structure of Population and Vital Statistics
1987

Julkaisujen myynti:

Tilastokeskus
PL 504
00101 Helsinki
Puh. (90) 173 41

Försäljning:

Statistikcentralen
PB 504
00101 Helsingfors
Tel. (90) 173 41

Hinta - Pris:

80 mk

ISSN 0784-8447
= Väestö
ISSN 0785-4803
