

# Luotot, talletukset ja korot

Krediter, depositioner och räntor

2000, joulukuu – december

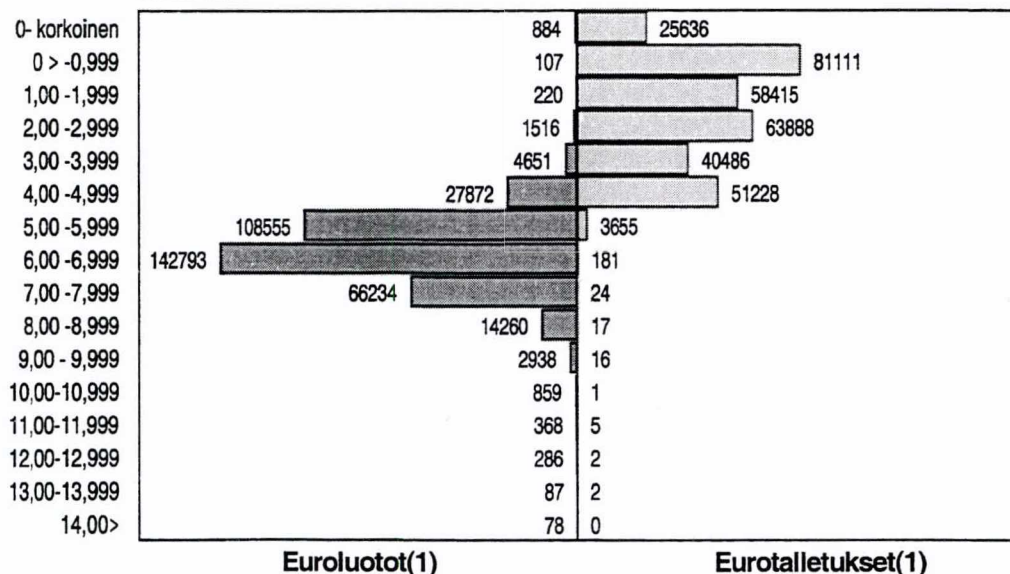
Lisätietoja – Förfrågningar: Matti Virkkunen, Tarja Husso ja Aila Heinonen  
Vastaava tilastojohtaja – Ansvarig statistikdirektör: Markku Suur-Kujala

## Korjatut tiedot vuonna 2000

Vuoden 2000 korjatut sivut on koottu julkaisuun "Luotot, talletukset ja korot, 2000, korjatut tiedot", Rahoitus 2001:7. Julkaisuun on otettu kunkin kuukauden tilastosta ne sivut, joihin on tullut muutoksia. Julkaisussa on myös korjaussivuja vuoden 1999 marraskuulta.

## Euroluottojen ja eurotalletusten korkojakautumat 31.12.2000, milj. mk

Korkovälit



(1) Muiden luottolaitosten, yleisön ja julkisyhteisöjen euroluotot ja -talletukset yhteensä

# SISÄLLYS

<b>Katsaus</b> .....	4
<b>Taulukot</b>	
<b>Kansainväliset korot</b>	
1 Kansainvälisiä korkoja: korot lyhytaikaisilla rahoitusmarkkinoilla kuukausittain .....	6
2 Kansainvälisiä korkoja: korot pitkäaikaisilla rahoitusmarkkinoilla kuukausittain .....	7
<b>Kotimainen anto- ja ottolainaus</b>	
3 Pankkien kotimaiset euroluotot ja -talletukset kauden lopussa, milj. mk ja keskikorot .....	9
4.1 Pankkien kotimaiset, muut kuin euroluotot ja -talletukset kauden lopussa, milj. mk ja keskikorot .....	10
4.2 Muiden luottolaitosten kotimaiset, muut kuin euroluotot kauden lopussa, milj. mk ja keskikorot .....	10
5 Pankkien uudet kotimaiset euroluotot kauden aikana, milj. mk ja keskikorot .....	11
6 Pankkien kotimaiset euroluotot korkosidonnaisuuden mukaan, milj. mk ja keskikorot .....	12
7 Kotitalouksien euroluotot korkosidonnaisuuden mukaan, milj. mk ja keskikorot .....	13
8 Kotitalouksien asuntoluotot korkosidonnaisuuden mukaan, milj. mk ja keskikorot .....	14
9 Kotimaiset eurotalletukset korkosidonnaisuuksittain kauden lopussa, milj. mk ja keskikorot .....	15
<b>Joulukuu 2000</b>	
D01 Kotimaiset euroluotot kauden lopussa sektoreittain ja luottotyypeittäin .....	17
D02 Kotimaiset euroluotot kauden aikana sektoreittain ja luottotyypeittäin .....	20
D11 Luotot käyttötarkoituksittain kauden lopussa ja kauden aikana .....	22
D12 Kotimaiset euroluotot kauden lopussa ja kauden aikana toimialoittain .....	23
D41 Luottolaitoksen hallussa olevat raha- ja pääomamarkkinainstrumentit kauden lopussa .....	25
E01 Kotimaiset eurotalletukset kauden lopussa sektoreittain ja tilityypeittäin .....	26
E41 Markkinaottolainaus ja muu varainhankinta kauden lopussa .....	29
F01 Kotimaiset euroluotot korkosidonnaisuuksittain sekä sektoreittain kauden lopussa ja kauden aikana .....	30
F02 Kotimaiset euroluotot kotitalouksille sekä asuntoluotot kauden lopussa ja kauden aikana .....	33
F03 Kotimaiset eurotalletukset korkosidonnaisuuksittain kauden lopussa .....	35
<b>Korkojakautumat</b>	
G01 Kotimaisten euroluottojen korkojakautuma sektoreittain, 1000 mk ja keskikorot .....	37
G03 Asuntoluottojen korkojakautuma sektoreittain, 1000 mk ja keskikorot .....	38
G05 Kotimaisten eurotalletusten korkojakautuma sektoreittain, 1000 mk ja keskikorot .....	39
G06 Muut kuin euroluotot ja -talletukset valuutoittain kauden lopussa, 1000 mk ja keskikorot .....	40
<b>Tuoteseloste</b> .....	42
<b>Termiluettelo</b> .....	57
<b>INNEHÅLL</b>	
<b>Oversikt</b> .....	4
<b>Tabeller</b>	
<b>Internationella räntor</b>	
1 Internationella räntor: räntor på den kortfristiga finansmarknaden månatligen .....	6
2 Internationella räntor: räntor på den långfristiga finansmarknaden månatligen .....	7
<b>Inhemska ut- och inlåningen</b>	
3 Bankernas inhemska lån och depositioner i euro vid periodens slut, milj. mk och medelräntor .....	9
4.1 Bankernas övriga inhemska lån och depositioner i utländsk valuta exkl. euro vid periodens slut, milj. mk och medelräntor .....	10
4.2 Övriga kreditinstitutens inhemska lån i utländsk valuta exkl. euro vid periodens slut, milj. mk och medelräntor .....	10
5 Bankernas nya inhemska lån i euro under perioden, milj. mk och medelräntor .....	11
6 Bankernas inhemska lån i euro enligt räntebindning, milj. mk och medelräntor .....	12
7 Hushållens lån i euro enligt räntebindning, milj. mk och medelräntor .....	13
8 Hushållens bostadskrediter enligt räntebindning, milj. mk och medelräntor .....	14
9 Inhemska depositioner i euro efter räntebindning vid periodens slut, milj. mk och medelräntor .....	15
<b>December 2000</b>	
D01 Inhemska krediter i euro vid periodens slut efter sektor och kredittyp .....	17
D02 Inhemska krediter i euro under periodens slut efter sektor och kredittyp .....	20
D11 Krediter efter användningssyfte vid periodens slut och under perioden .....	22
D12 Inhemska krediter i euro vid periodens slut och under perioden efter näringsgren .....	23

D41	Kreditinstitutens innehav av penning- och kapitalmarknadsinstrument vid periodens slut.....	25
E01	Inhemska depositioner i euro vid periodens slut efter sektor och kontotyp.....	26
E41	Marknadsinlåning och övrig medelanskaffning vid periodens slut.....	29
F01	Inhemska krediter i euro efter räntebindning och sektor vid periodens slut och under perioden.....	30
F02	Inhemska krediter i euro till hushållen samt bostadskrediter vid periodens slut och under perioden.....	33
F03	Inhemska depositioner i euro efter räntebindning vid periodens slut.....	35

### **Räntefördelningar**

G01	Räntefördelningen för utlåningen i euro efter sektor, i 1000 mk och medelräntor.....	37
G03	Räntefördelningen för bostadskrediter efter sektor, i 1000 mk och medelräntor.....	38
G05	Räntefördelningen för inlåningen i euro efter sektor, i 1000 mk och medelräntor.....	39
G06	Övriga valutakrediter och -depositioner (exkl. euro) efter valuta vid periodens slut, i 1000 mk och medelränto	40

<b>Produktbeskrivning</b> .....	47
<b>Terminologi</b> .....	57

## **CONTENTS**

<b>Summary</b> .....	4
----------------------	---

### **Tables**

#### **International interest rates**

1	International interest rates: rates on short-term financial market monthly.....	6
2	International interest rates: rates on long-term financial market monthly.....	7

#### **Domestic lending and borrowing**

3	Domestic banks' loans and deposits in EURO at the end of period, mill. FIM and average interest rates.....	9
4.1	Domestic banks' loans and deposits other than those in EURO at end of period, mill. FIM and average interest rates.....	10
4.2	Domestic loans other than those in EURO of other credit institutions at end of period, mill. FIM and average interest rates.....	10
5	New domestic banks' loans in EURO during the period, mill. FIM and average interest rates.....	11
6	Domestic banks' loans in EURO by interest rate linkage, mill. FIM and average interest rates.....	12
7	Households' loans in EURO by interest rate linkage, mill. FIM and average interest rates.....	13
8	Households' housing loans by interest rate linkage, mill. FIM and average interest rates.....	14
9	Domestic deposits in EURO by interest rate linkage, mill. FIM and average interest rates.....	15

#### **December 2000**

D01	Domestic loans in EURO at the end of period by sector and type of credit.....	17
D02	Domestic loans in EURO during the period by sector and type of credit.....	20
D11	Lending at the end and during the period by purpose.....	22
D12	Domestic loans in EURO at the end of and during the period by industry.....	23
D41	Money and capital market instruments in possession of credit institutions at the end of period.....	25
E01	Domestic deposits in EURO at end of period by sector and type of accounts.....	26
E41	Market-determined deposits and other fund raising at end of period.....	29
F01	Domestic loans in EURO by interest rate linkage and sector at the end of and during the period.....	30
F02	Domestic loans in EURO to households and housing loans at the end of and during the period.....	33
F03	Domestic deposits in EURO by interest rate linkage at the end of period.....	35

#### **Interest distributions**

G01	Interest distribution of domestic lending in EURO by sector, FIM 1000 and average interest rates.....	37
G03	Interest distribution of housing loans by sector, FIM 1000 and average interest rates.....	38
G05	Interest distribution of domestic deposits in EURO by sector, FIM 1000 and average interest rates.....	39
G06	Foreign currency lending and deposits other than those in EURO by foreign currency, FIM 1000 and average interest rates.....	40

<b>Product Description</b> .....	52
----------------------------------	----

<b>Glossary</b> .....	57
-----------------------	----

**KATSAUS LUOTTOIHIN, TALLETUksiIN JA KORKOIHIN JOULUKUUSSA 2000****Lyhyet ja pitkät euroalueen korot laskivat joulukuussa**

Euroalueen lyhyt rahamarkkinakorko oli joulukuussa 4,93 prosenttia. Korko nousi vuoden aikana 1,49 prosenttiyksikköä. Iso-Britannian lyhyt korko oli joulukuussa 5,88 prosenttia ja Kreikan lyhyt korko oli 5,2 prosenttia. Vuoden aikana Kreikan, joka liittyi eurojärjestelmään vuoden 2001 alussa, lyhyt korko laski 4,6 prosenttiyksikköä. Vuoden aikana Yhdysvalloissa lyhyt korko nousi 0,4 prosenttiyksikköä 6,45 prosenttiin ja Japanissa 0,32 prosenttiyksikköä 0,58 prosenttiin.

Euroalueen pitkä rahamarkkinakorko oli joulukuussa 5,07 prosenttia. Korko laski vuoden aikana 0,23 prosenttiyksikköä. Saksassa pitkä korko laski vuoden aikana 0,30 prosenttiyksikköä, Iso-Britanniassa 0,48 prosenttiyksikköä ja Suomessa 0,23 prosenttiyksikköä. Muista OECD-maista Yhdysvaltain pitkä korko laski tammi-joulukuussa 1,02 prosenttiyksikköä 5,61 prosenttiin.

Uusia kotimaisia euroluottoja myönnettiin elinkeino- ja yritystoiminnalle tammi-joulukuussa 16,4 miljardia mk vähemmän kuin vuoden 1999 tammi-joulukuussa

Elinkeino- ja yritystoiminnalle myönnettyjä euromääräisiä pankkiluottoja oli joulukuun lopussa 127,8 miljardia mk ja niiden keskikorko oli 6,17 prosenttia. Näistä luotoista osuuspankkien myöntämiä oli 31,5 miljardia mk ja niiden keskikorko oli 6,88 prosenttia. Maa- ja metsätaloudelle myönnettyjä pankkiluottoja oli 15,5 miljardia mk ja niiden keskikorko oli 7,15 prosenttia. Teollisuusluottojen, joita oli joulukuun lopussa 26,3 miljardia mk, korko oli 5,98 prosenttia.

Uusia euroluottoja pankit myönsivät elinkeino- ja yritystoiminnalle tammi-joulukuussa 72,8 miljardia mk ja niiden keskikorko oli 5,35 prosenttia. Näistä luotoista oli maatalousluottoja 4,8 miljardia mk, teollisuusluottoja 21,9 miljardia mk ja kiinteistö- ja vuokraustoimialan luottoja 15,5 miljardia mk. Vuonna 1999 uusia euroluottoja myönnettiin 89,2 miljardia mk ja niiden keskikorko oli 3,78 prosenttia.

Pankkien euromääräisistä talletuksista 0-korkoisia 25,6 miljardia mk ja luotoista 0,9 miljardia mk joulukuun lopussa

Pankkien kotimaisen euromääräisen antolainauksen, kaikkiaan 375,7 miljardia markkaa, keskikorko oli joulukuun lopussa 6,19 prosenttia ja reaalikorko noin 2,7 prosenttia. Euromääräinen antolainaus kasvoi vuoden aikana 22,6 miljardia mk ja antolainauksennan keskikorko nousi 1,42 prosenttiyksikköä. Uusia kotimaisia euroluottoja ml. valtion varoista välitetyt lainat nostettiin tammi-joulukuussa 203,4 miljardia mk ja näiden luottojen keskikorko oli 5,26 prosenttia. Vuonna 1999 uusia markkaluottoja nostettiin 225,4 miljardia mk ja niiden keskikorko oli 3,88 %.

Euromääräisistä luotoista yrityksille myönnettyjä oli joulukuun lopussa 105,6 miljardia mk ja niiden keskikorko oli 5,96 prosenttia. Uusia euroluottoja yritykset nostivat tammi-joulukuussa 65,9 miljardia mk ja niiden keskikorko oli 5,22 prosenttia. Vuonna 1999 yritykset nostivat uusia euroluottoja 81,9 miljardia mk ja niiden keskikorko oli 3,62 prosenttia.

Kotitalouksille myönnettyjä euroluottoja oli joulukuun lopussa 209,3 miljardia mk ja niiden keskikorko oli 6,57 prosenttia. Uusia euroluottoja myönnettiin kotitalouksille tammi-joulukuussa 66 miljardia mk ja niiden keskikorko oli 6,04 prosenttia. Edellisen vuoden vastaavana aikana kotitalouksien uusia euroluottoja oli 74 miljardia mk ja niiden korko oli 4,83 %. Kotitalouksien euroluotoista oli asuntoluottoja joulukuun lopussa 144,5 miljardia mk ja niiden keskikorko oli 6,49 prosenttia. Kotitalouksien asunto-luotoista 3,2 miljardia oli sellaisia, joista maksettiin alle 5 prosentin korkoa, ja 2,7 miljardia mk sellaisia, joista maksettiin 8 prosentin tai sitä korkeampaa korkoa. Uusia asuntoluottoja kotitaloudet nostivat

tammi-joulukuussa 44,5 miljardia mk ja niiden keskiporkko oli 5,81 prosenttia. Näistä luotoista oli euriborkorkoihin sidottuja 5,1 miljardia mk ja primekorkoihin sidottuja 38,1 miljardia mk.

Kotimaisista euroluotoista pl. valtion varoista välitetyt luotot peruskorkoon sidottuja oli 4 %, euriborkorkoihin sidottuja oli 45 %, primekorkoihin sidottuja 36 %, ja kiinteäkorkoisia 7,5 %. Vuoden aikana peruskorkosidonnaiset luotot supistuivat 4,6 miljardia mk ja euriborkorkoihin sidotut luotot 6,6 miljardia mk. Kiinteäkorkoiset luotot kasvoivat 4,8 miljardia mk ja primekorkosidonnaiset luotot kasvoivat 33,6 miljardia mk. vuoden aikana.

Kotitalouksien talletusenemmyys supistui 17,4 miljardia mk vuoden 2000 aikana

Kotimaisia eurotalletuksia oli joulukuun lopussa 324,7 miljardia mk, mikä on 1,4 miljardia mk enemmän kuin vuoden 1999 lopussa. Eurotalletuksista oli euriborkorkosidonnaisia 22,9 miljardia mk, pankkien omiin viitekorkoihin sidottuja 82,6 miljardia mk ja kiinteäkorkoisia 168,3 miljardia mk. Käyttelytileillä oli eurotalletuksia 212,9 miljardia mk joulukuun lopussa, määräaikaistileillä 67,9 miljardia mk ja muilla tileillä 43,9 miljardia mk. Eurotalletusten keskiporkko oli joulukuun lopussa 1,95 prosenttia.

Eurotalletuksista oli joulukuun lopussa kotitalouksien talletuksia 244,5 miljardia mk, yritysten talletuksia 52 miljardia mk sekä kuntien ja kuntayhtymien talletuksia 4,9 miljardia mk. Kotitalouksien eurotalletukset supistuivat tämän vuoden tammi-joulukuussa 2,1 miljardia mk. Kotitalouksilla oli talletuksia 35,2 miljardia mk enemmän kuin vastaavasti luottoja pankeissa. Sen sijaan yrityksillä oli euromääräisiä pankkiluottoja 53,6 miljardia mk enemmän kuin eurotalletuksia pankeissa. Vuoden 2000 joulukuun lopussa pankeissa oli kotimaisia euroluottoja 51 miljardia mk enemmän kuin eurotalletuksia. Vuotta aiemmin luottoenemmyyttä oli 29,8 miljardia mk.

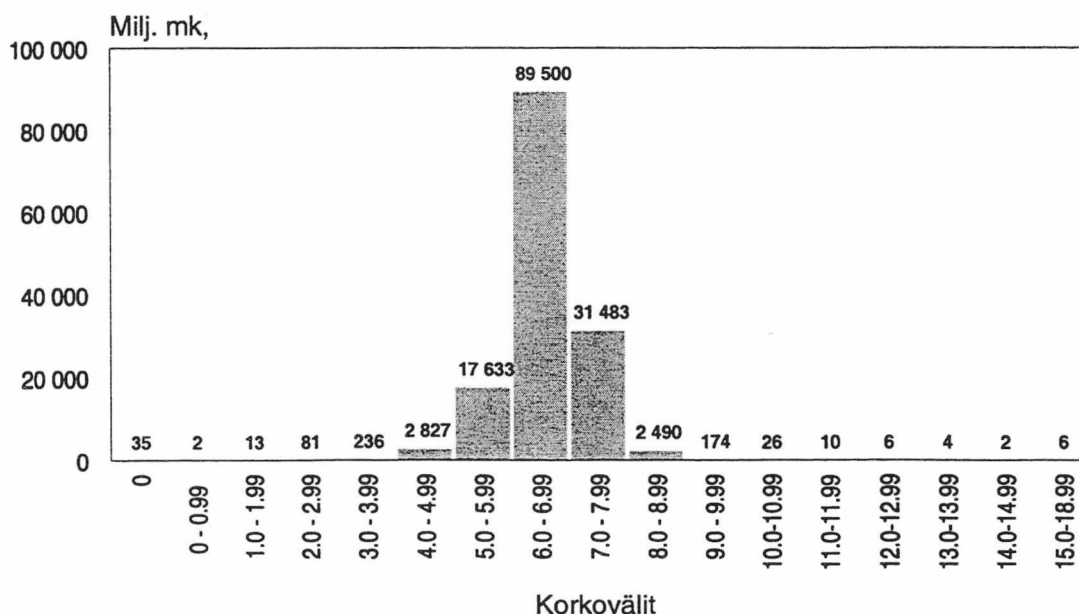
Kotimaiset muut kuin euroluotot ja -talletukset supistuivat vuoden 2000 aikana

Kotimaisten muiden kuin euroluottojen kanta oli joulukuun lopussa 7,2 miljardia mk ja luottojen keskiporkko oli 6,43 %. Luottokanta supistui vuoden aikana 1,2 miljardia mk. Luotoista 4,2 miljardia mk oli sidottu US-dollariin ja 1,6 miljardia mk Ruotsin kruunuun.

Muita kuin kotimaisia eurotalletuksia oli joulukuun lopussa 6,9 miljardia mk ja niiden keskiporkko oli 3,87 %. Talletukset vähenivät vuoden aikana 707 milj. mk. Talletuksista 4,3 miljardia mk oli sidottu US-dollariin, 738 milj. mk Ruotsin kruunuun ja 641 milj. mk Iso-Britannian puntaan.

## Kotitalouksien asuntoluottojen korkojakautuma 31.12.2000

*Asuntoluotot yhteensä 144 528 milj. mk*



**Taulukko 1. Kansainvälisiä korkoja: korot lyhytaikaisilla rahoitusmarkkinoilla kuukausittain**

	2000																			
	1999	VII	VIII	IX	X	XI	XII	I	II	III	IV	V	VI	VII	VIII	IX	X	XI	XII	
<b>EU-maat</b>																				
Iso-Britannia	5,07	5,17	5,32	5,94	5,78	5,96	6,05	6,15	6,15	6,20	6,23	6,13	6,11	6,13	6,12	6,08	6,00	5,88		
Kreikka	10,10	10,10	10,00	10,30	11,00	9,80	9,10	8,70	8,90	8,70	8,50	8,40	8,20	8,10	7,60	7,00	6,30	5,20		
Ruotsi	3,01	3,00	3,05	3,23	3,38	3,41	3,57	3,90	4,06	3,99	3,96	3,94	4,03	4,00	3,94	3,99	4,00			
Tanska	3,12	3,04	3,27	3,70	3,74	3,57	3,70	4,13	4,15	4,50	4,67	5,35	5,70	5,65	5,83	5,43	5,41			
Euroalueen korko	2,68	2,70	2,73	3,38	3,47	3,44	3,34	3,54	3,75	3,93	4,35	4,50	4,58	4,78	4,85	5,04	5,09	4,93		
<b>Muut OECD-maat</b>																				
Sveitsi	1,09	1,03	1,10	2,11	1,93	1,92	1,75	2,26	2,49	2,83	3,04	3,24	3,34	3,38	3,40	3,46	3,45			
Norja	6,35	6,09	5,97	6,37	6,15	5,97	5,88	5,89	6,00	6,23	6,50	6,72	6,91	7,12	7,33	7,52	7,43			
Islanti	8,50	8,50	9,30	9,50	9,60	9,80	10,50	10,70	10,80	10,70	10,70	11,20	11,40	11,30	11,30	11,80	11,80			
Tsekin tasavalta	6,60	6,50	6,30	6,20	5,90	5,60	5,40	5,40	5,30	5,30	5,30	5,30	5,30	5,30	5,30	5,40	5,40	5,40		
Puola	12,33	12,55	12,38	13,66	15,68	16,21	15,86	15,88	16,36	16,32	16,86	16,39	16,35	17,18	17,65	16,98	16,15			
Unkari	14,60	14,40	14,00	14,00	14,00	13,40	12,20	10,70	10,50	10,80	10,80	10,80	10,60	10,60	10,70	11,10	11,80			
Yhdysvallat	5,24	5,41	5,50	6,13	6,00	6,05	5,95	6,01	6,14	6,28	6,71	6,73	6,67	6,61	6,60	6,67	6,65	6,45		
Kanada	4,77	4,89	4,81	5,00	5,03	5,10	5,20	5,25	5,38	5,50	5,87	5,90	5,87	5,87	5,84	5,83	5,86			
Meksiko	20,78	21,48	21,34	20,30	18,68	17,65	17,43	16,44	14,46	14,37	15,58	16,61	14,62	15,71	16,15	17,06				
Japani	0,08	0,07	0,12	0,28	0,34	0,26	0,12	0,10	0,11	0,08	0,07	0,08	0,18	0,27	0,35	0,48	0,56	0,58		
Korea	6,80	7,20	7,50	7,30	6,90	7,20	7,30	7,10	7,00	7,10	7,10	7,20	7,20	7,00	7,10	7,00	7,00			
Australia	4,89	4,92	5,01	5,31	5,44	5,65	5,66	5,80	5,89	6,04	6,31	6,23	6,20	6,49	6,57	6,41	6,33			
Uusi Seelanti	4,72	4,77	4,94	5,10	5,35	5,67	5,67	5,93	6,26	6,49	6,77	6,88	6,83	6,74	6,66	6,65	6,64			

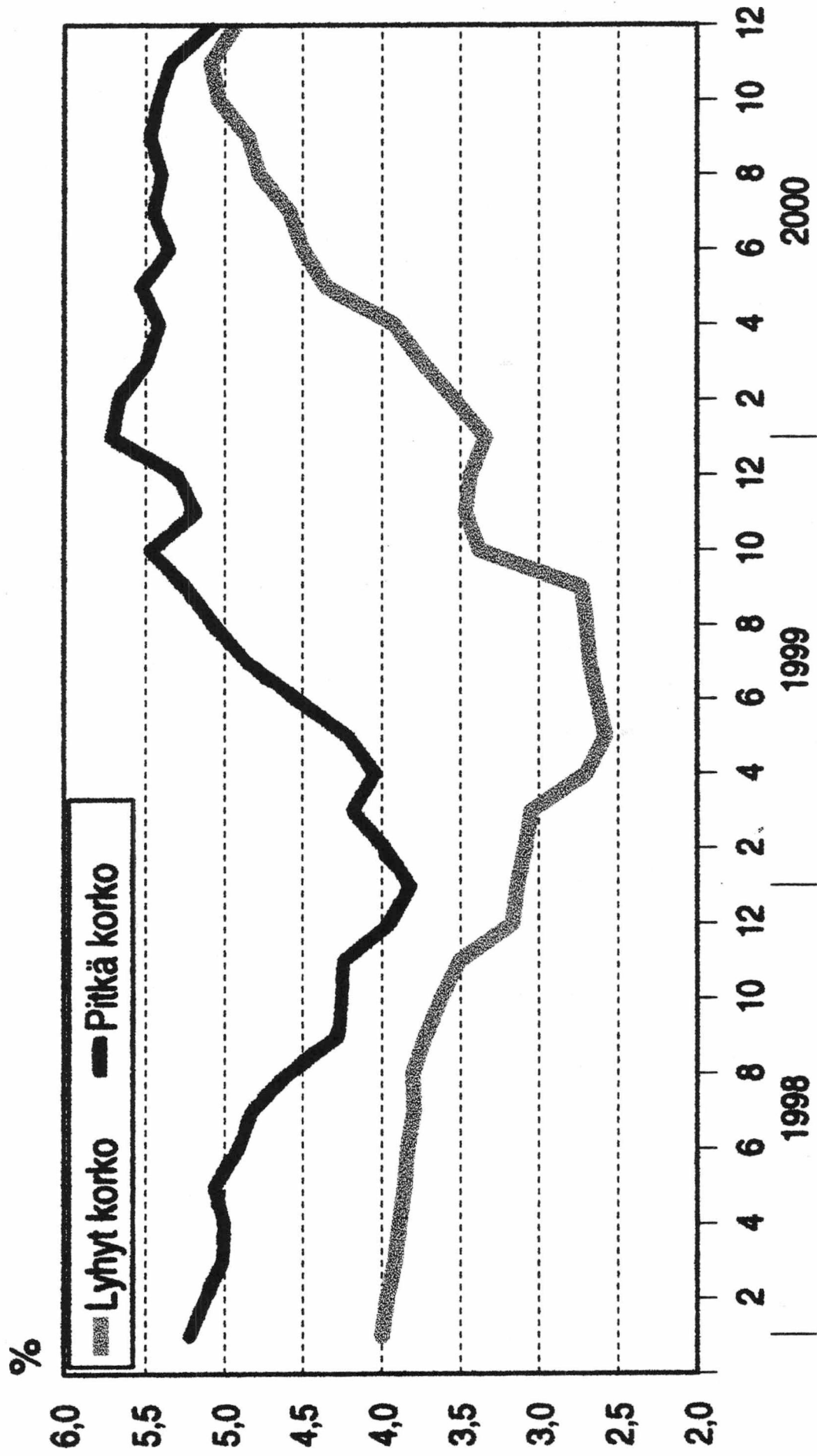
Korot ovat julkaistusta "OECD Main Economic Indicators". Kuvatut korot ovat kolmen kuukauden rahoitusmarkkinakorkoja.

Taulukko 2. Kansainvälisiä korkoja: korot pitkäaikaisilla rahoitusmarkkinoilla kuukausittain

	2000																			
	1999	VII	VIII	IX	X	XI	XII	I	II	III	IV	V	VI	VII	VIII	IX	X	XI	XII	
<b>EU- maat</b>																				
Saksa	4,70	4,90	5,00	5,30	5,00	5,20	5,50	5,50	5,50	5,30	5,20	5,40	5,20	5,30	5,20	5,30	5,20	5,20	5,20	4,90
Iso-Britannia	5,33	5,38	5,65	5,83	5,28	5,38	5,82	5,82	5,62	5,36	5,30	5,40	5,30	5,36	5,29	5,34	5,19	5,07	4,90	4,90
Ranska	5,08	5,17	5,35	5,67	5,66	5,81	6,11	6,11	5,96	5,73	5,84	5,92	5,84	5,73	6,04	5,93	5,92	5,78	5,55	5,55
Kreikka	6,40	6,70	6,60	7,00	6,60	6,40	6,60	6,60	6,50	6,20	6,10	6,30								
Italia	4,94	5,13	5,28	5,52	5,25	5,36	5,75	5,75	5,73	5,58	5,47	5,67	5,47	5,51	5,56	5,63	5,58	5,55	5,30	5,30
Espanja	4,48	4,74	4,89	5,16	4,92	5,01	5,36	5,40	5,40	5,26	5,18	5,48	5,18	5,32	5,45	5,49	5,43	5,38	5,10	5,10
Alankomaat	4,82	5,03	5,21	5,45	5,18	5,28	5,67	5,65	5,65	5,48	5,38	5,50	5,38	5,31	5,40	5,41	5,35	5,30	5,03	5,03
Belgia	4,87	5,12	5,30	5,60	5,31	5,40	5,74	5,74	5,71	5,55	5,48	5,67	5,48	5,52	5,60	5,62	5,57	5,54	5,28	5,28
Luxemburg							5,65	5,65	5,70	5,56	5,42	5,60	5,42	5,37	5,57	5,49	5,51	5,51	5,57	5,57
Portugali	5,00	5,30	5,40	5,60	5,40	5,50	5,84	5,84	5,78	5,60	5,50	5,68	5,50	5,51	5,64	5,59	5,63	5,58	5,53	5,53
Ruotsi	5,26	5,49	5,69	5,92	5,56	5,59	5,95	5,95	5,90	5,51	5,42	5,34	5,42	5,13	5,31	5,26	5,23	5,13	5,13	5,13
Itävalta	4,87	5,10	5,27	5,53	5,27	5,35	5,75	5,75	5,77	5,58	5,49	5,66	5,49	5,52	5,60	5,54	5,52	5,46	5,21	5,21
Tanska	5,22	5,41	5,62	5,63	5,57	5,64	5,91	5,82	5,82	5,57	5,68	5,72	5,70	5,70	5,69	5,67	5,66	5,55	5,35	5,35
Suomi	4,92	5,15	5,32	5,56	5,27	5,37	5,75	5,75	5,72	5,50	5,46	5,59	5,46	5,39	5,48	5,43	5,49	5,40	5,14	5,14
Irlanti	5,06	5,17	5,37	5,44	5,46	5,60	5,78	5,78	5,75	5,45	5,52	5,47	5,52	5,48	5,46	5,58	5,46	5,48	5,24	5,24
Euroalueen korko	4,86	5,06	5,24	5,47	5,18	5,30	5,70	5,70	5,66	5,49	5,41	5,52	5,41	5,35	5,45	5,40	5,47	5,42	5,34	5,07
<b>Muut OECD-maat</b>																				
Sveitsi	3,06	3,16	3,40	3,63	3,57	3,51	3,86	3,86	3,92	4,13	4,14	4,25	4,14	4,09	4,04	3,93	3,99	3,97	3,84	3,84
Norja	5,81	5,97	6,03	6,27	6,02	6,07	6,36	6,36	6,33	6,14	6,09	6,25	6,09	6,09	6,22	6,18	6,34	6,37	6,24	6,24
Islanti	8,30	8,70	9,20	9,70	9,80	9,60	10,20	10,20	10,20	10,50	10,70	11,10	10,70	11,20	11,80	11,70	10,90	12,20	12,20	12,20
Yhdysvallat	6,22	6,37	6,43	6,60	6,42	6,63	6,81	6,81	6,49	6,33	6,14	6,48	6,14	6,23	6,15	5,98	6,06	6,00	5,94	5,61
Kanada	5,61	5,85	5,88	6,26	6,15	6,22	6,48	6,48	6,19	5,93	5,90	6,10	5,90	5,89	5,84	5,77	5,81	5,79	5,78	5,58
Japani	1,70	1,88	1,76	1,69	1,82	1,77	1,69	1,69	1,80	1,82	1,74	1,71	1,74	1,66	1,69	1,75	1,88	1,81	1,76	1,76
Korea	8,40	9,20	9,80	9,30	9,90	10,10	9,90	9,90	8,80	9,20	9,10	9,20	9,10	8,80	8,10	8,00	8,20	8,10	7,60	7,60
Australia	6,24	6,35	6,30	6,63	6,64	6,96	7,16	7,16	6,65	6,36	6,39	6,27	6,39	6,16	6,25	6,28	6,20	6,18	5,77	5,77
Uusi Seelanti	6,54	6,88	6,91	7,11	7,02	7,17	7,48	7,48	7,31	7,06	6,84	7,10	6,84	6,85	6,73	6,68	6,74	6,70	6,59	6,59

Korot ovat julkaisusta "OECD Main Economic Indicators". Kuvattavat korot ovat valtion pitkäaikaisen obligatioiden jälkimarkkinoiden korkoja.

# Euroalueen rahamarkkinakorot 1998 - 2000, %



Lyhyt korko = 3 kk:n euribor, pitkä korko = valtion 10 vuoden lainojen tuotto

**Taulukko 3. Pankkien kotimaiset euroluotot ja -talletukset kauden lopussa, milj. mk ja keskikorot**

	31.7.2000		31.8.2000		30.9.2000		31.10.2000		30.11.2000		31.12.2000	
	Milj. mk	Korko %	Milj. mk	Korko %	Milj. mk	Korko %	Milj. mk	Korko %	Milj. mk	Korko %	Milj. mk	Korko %
<b>A. Euroluotot (Antolainaus I ja valtion varoista välitetyt lainat)</b>												
1. Muut luottolaitokset	33 037	4,43	33 274	4,51	33 888	4,66	34 067	4,80	34 509	4,88	29 874	4,90
2. Yleisö yhteensä	324 465	5,90	326 175	5,97	328 798	6,21	329 236	6,29	330 900	6,33	340 388	6,32
-Yritykset	101 501	5,49	101 216	5,60	101 635	5,77	101 426	5,89	101 681	5,96	105 634	5,96
-Rahoituslaitokset	2 818	4,82	2 126	4,75	2 319	4,81	2 356	4,98	2 445	5,12	2 690	5,15
- Voittoja tavoittelemattomat yhteisöt	18 021	5,37	18 406	5,43	18 770	5,61	18 918	5,69	19 311	5,74	22 765	5,75
-Kotitaloudet	202 125	6,17	204 427	6,21	206 074	6,50	206 536	6,55	207 463	6,57	209 299	6,57
3. Julkisyhteisöt (pl. valtio) yhteensä	3 842	4,76	3 813	4,85	3 822	4,98	3 792	5,10	3 951	5,15	5 414	5,16
-Kunnat	3 788	4,74	3 760	4,82	3 768	4,95	3 739	5,06	3 898	5,12	5 362	5,16
-Työeläkelaitokset	54	6,45	53	7,21	54	7,21	53	7,21	53	7,21	52	5,67
- Muut julkisyhteisöt	0	5,79	0	6,35	0	5,97	0	6,30	0	6,29	0	6,07
<b>(1+2+3) Euroluotot yhteensä</b>	<b>361 344</b>	<b>5,75</b>	<b>363 262</b>	<b>5,82</b>	<b>366 508</b>	<b>6,06</b>	<b>367 095</b>	<b>6,13</b>	<b>369 360</b>	<b>6,18</b>	<b>375 676</b>	<b>6,19</b>
<b>B. Eurotalletukset</b>												
1. Muut luottolaitokset	477	1,21	458	1,57	410	1,85	360	1,83	399	1,48	350	1,86
2. Yleisö yhteensä	308 688	1,65	304 423	1,69	305 100	1,77	307 070	1,85	305 982	1,89	315 751	1,90
-Yritykset	49 401	1,83	48 422	1,99	47 615	2,11	50 498	2,21	50 343	2,26	52 007	2,13
-Rahoituslaitokset	4 418	3,16	3 614	3,23	3 709	3,22	3 917	3,41	3 904	3,48	4 815	3,59
- Voittoja tavoittelemattomat yhteisöt	15 627	1,97	15 571	1,94	15 154	2,05	15 242	2,17	14 730	2,22	14 389	2,23
-Kotitaloudet	239 242	1,55	236 816	1,59	238 622	1,68	237 413	1,72	237 005	1,76	244 540	1,81
3. Julkisyhteisöt (pl. valtio) yhteensä	9 946	3,29	9 350	3,43	9 116	3,48	9 190	3,59	9 037	3,75	8 564	3,71
-Kunnat	5 982	2,99	5 433	3,06	5 355	3,20	5 606	3,23	4 964	3,44	4 861	3,40
-Työeläkelaitokset	2 370	3,77	2 210	3,85	2 268	3,76	2 146	4,01	2 195	3,87	2 238	3,95
- Muut julkisyhteisöt	1 594	3,71	1 707	4,02	1 493	4,03	1 438	4,32	1 878	4,44	1 465	4,38
<b>(1+2+3) Eurotalletukset yhteensä</b>	<b>319 111</b>	<b>1,70</b>	<b>314 231</b>	<b>1,75</b>	<b>314 626</b>	<b>1,83</b>	<b>316 620</b>	<b>1,90</b>	<b>315 418</b>	<b>1,94</b>	<b>324 665</b>	<b>1,95</b>

**Taulukko 4.1 Pankkien kotimaiset, muut kuin euroluotot ja -talletukset kauden lopussa, milj. mk ja keskikorot**

	31.7.2000		31.8.2000		30.9.2000		31.10.2000		30.11.2000		31.12.2000	
	Milj. mk	Korko %	Milj. mk	Korko %	Milj. mk	Korko %	Milj. mk	Korko %	Milj. mk	Korko %	Milj. mk	Korko %
<b>A. Muut kuin euroluotot (Antolainaus I)</b>												
Säästöpankit	9	5,42	9	5,42	9	5,55	11	5,98	11	6,00	11	6,11
Osuuspankit	0	0,00	0	0,00	0	0,00	0	0,00	0	0,00	0	0,00
Liikepankit	7 216	6,45	7 272	6,42	6 357	6,45	6 253	6,44	6 047	6,40	5 837	6,33
Ulkomaiset pankit	1 130	6,69	1 286	6,96	1 422	6,94	1 535	6,95	1 436	6,92	1 390	6,84
<b>Yhteensä</b>	<b>8 355</b>	<b>6,48</b>	<b>8 567</b>	<b>6,50</b>	<b>7 788</b>	<b>6,54</b>	<b>7 799</b>	<b>6,54</b>	<b>7 494</b>	<b>6,50</b>	<b>7 238</b>	<b>6,43</b>
<b>Luotonsaajasektorit</b>												
1. Muut luottolaitokset	175	5,94	187	5,91	187	5,95	206	5,93	200	5,95	200	6,06
2. Yleisö yhteensä	8 131	6,49	8 332	6,51	7 559	6,55	7 553	6,55	7 258	6,51	7 005	6,44
3. Julkisyhteisöt (pl. valtio) yhteensä	49	6,76	48	6,96	42	6,88	40	6,98	36	7,00	33	7,07

**B. Muut kuin eurotalletukset**

Säästöpankit	69	1,63	65	1,67	64	1,71	62	1,58	62	1,67	64	1,80
Osuuspankit	135	2,11	143	2,14	124	2,08	133	1,89	138	1,92	122	2,08
Liikepankit	6 711	3,40	6 552	3,63	7 303	3,95	6 734	3,71	6 586	3,67	6 224	3,88
Ulkomaiset pankit	465	4,04	476	4,43	434	4,49	510	3,95	416	4,36	457	4,59
<b>Yhteensä</b>	<b>7 380</b>	<b>3,40</b>	<b>7 236</b>	<b>3,64</b>	<b>7 925</b>	<b>3,93</b>	<b>7 439</b>	<b>3,67</b>	<b>7 202</b>	<b>3,66</b>	<b>6 867</b>	<b>3,87</b>
<b>Tallettajasektorit</b>												
1. Muut luottolaitokset	187	4,60	71	5,33	804	6,61	558	6,56	114	4,50	12	0,06
2. Yleisö yhteensä	7 157	3,37	7 122	3,62	7 096	3,62	6 846	3,43	7 059	3,64	6 813	3,88
3. Julkisyhteisöt (pl. valtio) yhteensä	36	3,57	43	3,94	25	4,64	35	4,48	29	4,42	42	4,12

**Taulukko 4.2 Muiden luottolaitosten kotimaiset, muut kuin euroluotot kauden lopussa, milj. mk ja keskikorot**

Luotot yhteensä	3 743	7,72	3 254	6,60
<b>Luotonsaajasektorit</b>				
1. Muut luottolaitokset	0	0	0	0
2. Yleisö yhteensä	3 736	7,73	3 248	6,60
3. Julkisyhteisöt (pl. valtio) yhteensä	6	5,71	6	5,85



**Taulukko 6. Pankkien kotimaiset euroluotot korkosidonnaisuuden mukaan, milj. mk ja keskikorot**

	31.7.2000		31.8.2000		30.9.2000		31.10.2000		30.11.2000		31.12.2000	
	Milj. mk	Korko %	Milj. mk	Korko %	Milj. mk	Korko %	Milj. mk	Korko %	Milj. mk	Korko %	Milj. mk	Korko %
<b>A. Uudet luotot (Antolainaus I)</b>												
Peruskorko	59	5,03	54	5,10	52	5,08	62	5,02	63	5,21	87	4,32
Euriborkorot(2)	5 291	5,11	4 402	5,48	5 636	5,39	6 231	5,59	5 207	5,72	8 558	5,54
- 1 kk euribor	782	5,08	288	5,45	458	5,29	734	5,87	453	5,72	1 391	5,66
- 3 kk euribor	3 340	4,90	2 469	5,28	3 657	5,24	3 487	5,41	2 917	5,59	4 685	5,39
- 6 kk euribor	545	5,63	744	5,65	586	5,64	942	5,73	1 095	5,88	1 271	5,59
- 12 kk euribor	527	5,94	713	6,13	717	6,00	888	6,01	732	5,98	1 181	5,93
Pankkien primekorot	4 625	6,10	5 887	6,06	5 295	6,44	5 192	6,50	5 016	6,47	4 872	6,45
Pankkien muut viitekorot	753	4,33	97	6,30	457	6,17	318	6,42	170	6,00	96	5,88
Kiinteät korot	1 437	5,79	1 777	5,73	1 478	5,67	1 200	5,99	1 743	5,55	2 175	4,88
Muut korot ja tilastollinen ero	3 364	4,78	3 364	5,00	3 915	5,34	4 462	5,37	4 358	5,37	4 880	5,39
<b>Yhteensä</b>	<b>15 529</b>	<b>5,36</b>	<b>15 581</b>	<b>5,63</b>	<b>16 833</b>	<b>5,75</b>	<b>17 465</b>	<b>5,84</b>	<b>16 557</b>	<b>5,84</b>	<b>20 668</b>	<b>5,64</b>
<b>B. Kanta (Antolainaus I)</b>												
Peruskorko	16 726	5,85	16 454	5,84	16 228	5,85	15 852	5,85	15 376	5,84	15 016	5,84
Euriborkorot(2)	168 513	5,72	167 297	5,83	166 736	5,96	166 139	6,09	164 522	6,18	167 642	6,20
- 1 kk euribor	7 352	5,97	7 043	6,21	7 501	6,24	7 892	6,37	7 465	6,52	9 374	6,26
- 3 kk euribor	57 185	5,82	56 948	5,92	56 880	6,05	57 064	6,19	56 607	6,27	56 829	6,27
- 6 kk euribor	33 828	5,42	33 743	5,56	33 649	5,70	33 093	5,87	33 116	5,98	34 187	6,01
- 12 kk euribor	69 900	5,75	69 154	5,86	68 246	5,99	67 415	6,09	66 628	6,18	66 945	6,24
Pankkien primekorot	120 240	6,20	124 034	6,20	126 805	6,67	129 284	6,67	131 864	6,66	134 480	6,65
Pankkien muut viitekorot	4 578	6,22	4 115	6,41	4 718	6,33	4 272	6,59	4 779	6,55	4 884	6,52
Kiinteät korot	24 870	4,69	25 241	4,73	25 561	4,78	25 598	4,83	26 520	4,87	27 864	4,93
Muut korot ja tilastollinen ero	22 307	4,98	21 994	5,06	22 317	5,25	21 968	5,36	22 343	5,43	21 825	5,48
<b>Yhteensä</b>	<b>357 234</b>	<b>5,77</b>	<b>359 135</b>	<b>5,84</b>	<b>362 365</b>	<b>6,08</b>	<b>363 113</b>	<b>6,16</b>	<b>365 404</b>	<b>6,20</b>	<b>371 711</b>	<b>6,22</b>

**Taulukko 7. Kotitalouksien euroluotot korkosidonnaisuuden mukaan, milj. mk ja keskkorot**

	31.7.2000		31.8.2000		30.9.2000		31.10.2000		30.11.2000		31.12.2000	
	Milj. mk	Korko %	Milj. mk	Korko %	Milj. mk	Korko %	Milj. mk	Korko %	Milj. mk	Korko %	Milj. mk	Korko %
<b>A. Undet luotot (Antolainaus I)</b>												
Peruskorko	55	5,08	45	5,10	50	5,06	60	4,99	52	5,08	63	4,79
Euriborkorot	578	6,64	780	6,67	680	6,73	677	6,81	683	6,86	1 172	6,32
- 1 kk euribor	15	6,24	31	5,82	20	6,36	21	6,53	35	6,57	196	5,67
- 3 kk euribor	224	6,99	271	7,01	268	7,00	240	7,17	213	7,50	325	6,75
- 6 kk euribor	91	6,45	90	6,62	86	6,62	82	6,67	121	6,56	165	6,41
- 12 kk euribor	248	6,42	387	6,52	304	6,55	334	6,61	314	6,56	485	6,25
Pankkien primekorot	4 160	6,12	5 215	6,08	4 675	6,45	4 509	6,53	4 282	6,51	4 030	6,50
Pankkien muut viitekorot	1	7,07	1	7,70	1	7,48	0	7,65	1	8,33	1	8,44
Kiinteät korot	140	8,11	149	7,98	157	7,98	159	7,83	151	7,94	448	5,04
Muut korot ja tilastollinen ero	21	6,69	30	6,72	46	6,74	44	6,70	37	6,61	28	6,24
<b>Yhteensä</b>	<b>4 955</b>	<b>6,23</b>	<b>6 220</b>	<b>6,19</b>	<b>5 609</b>	<b>6,51</b>	<b>5 449</b>	<b>6,59</b>	<b>5 206</b>	<b>6,58</b>	<b>5 742</b>	<b>6,33</b>
<b>B. Kanta (Antolainaus I)</b>												
Peruskorko	12 092	5,99	11 936	5,98	11 757	5,98	11 521	5,97	11 070	5,97	10 868	5,97
Euriborkorot	73 506	6,24	72 634	6,38	71 719	6,51	70 721	6,62	69 929	6,70	69 686	6,74
- 1 kk euribor	866	6,83	879	6,98	861	7,06	858	7,20	884	7,29	1 078	6,97
- 3 kk euribor	14 011	6,98	13 873	7,11	13 687	7,23	13 479	7,37	13 307	7,46	13 224	7,45
- 6 kk euribor	8 620	6,25	8 504	6,44	8 380	6,62	8 274	6,78	8 195	6,88	8 159	6,91
- 12 kk euribor	50 002	6,02	49 371	6,15	48 782	6,28	48 103	6,37	47 535	6,45	47 217	6,50
Pankkien primekorot	103 558	6,28	106 909	6,27	109 713	6,74	111 845	6,73	114 042	6,72	116 047	6,71
Pankkien muut viitekorot	370	7,55	371	7,38	356	7,40	351	7,43	350	7,44	359	7,40
Kiinteät korot	3 020	5,54	3 027	5,57	3 061	5,59	3 084	5,65	3 107	5,64	3 419	5,43
Muut korot ja tilastollinen ero	5 679	5,21	5 639	5,21	5 550	5,21	5 268	5,23	5 241	5,24	5 189	5,23
<b>Yhteensä</b>	<b>198 225</b>	<b>6,21</b>	<b>200 516</b>	<b>6,25</b>	<b>202 156</b>	<b>6,55</b>	<b>202 790</b>	<b>6,60</b>	<b>203 739</b>	<b>6,62</b>	<b>205 568</b>	<b>6,62</b>

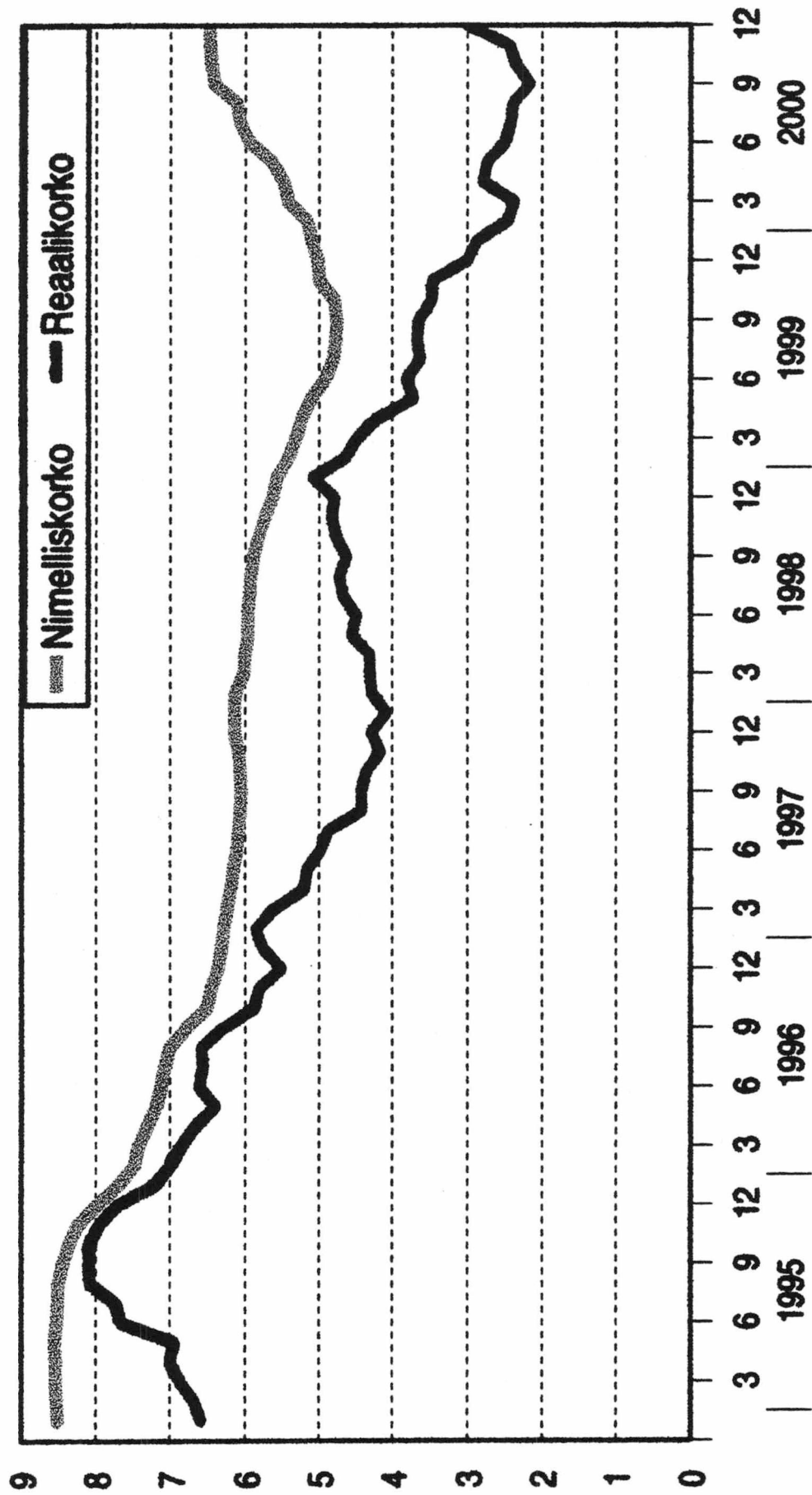
**Taulukko 8. Kotitalouksien asuntoluotot korkosidonnaisuuden mukaan, milj. mk ja keskikorot**

	31.7.2000		31.8.2000		30.9.2000		31.10.2000		30.11.2000		31.12.2000	
	Milj. mk	Korko %	Milj. mk	Korko %	Milj. mk	Korko %	Milj. mk	Korko %	Milj. mk	Korko %	Milj. mk	Korko %
<b>A. Uudet luotot (Antolainaus I)</b>												
Peruskorko	39	5,03	35	5,07	37	5,01	47	4,97	43	5,07	38	5,03
Euriborokorot(2)	302	6,21	300	6,35	350	6,37	369	6,43	340	6,42	474	6,10
- 1 kk euribor	4	5,63	6	5,77	7	5,78	10	5,92	14	6,01	26	5,58
- 3 kk euribor	53	6,01	46	6,17	79	6,15	57	6,22	39	6,41	58	6,19
- 6 kk euribor	52	6,14	55	6,26	53	6,40	51	6,42	55	6,43	61	6,21
- 12 kk euribor	192	6,30	192	6,44	210	6,46	251	6,50	231	6,44	329	6,11
Pankkien primekorot	3 068	5,93	3 713	5,92	3 456	6,29	3 374	6,38	3 200	6,33	2 730	6,32
Pankkien muut viitekorot	1	6,75	0	0,00	1	6,51	0	6,65	0	6,52	0	0,00
Kiinteät korot	33	6,25	35	6,06	49	6,52	62	6,51	47	6,49	52	5,99
Muut korot ja tilastollinen ero	21	6,71	26	6,81	44	6,76	39	6,74	33	6,61	34	6,23
<b>Yhteensä</b>	<b>3 464</b>	<b>5,95</b>	<b>4 109</b>	<b>5,95</b>	<b>3 937</b>	<b>6,29</b>	<b>3 891</b>	<b>6,37</b>	<b>3 663</b>	<b>6,33</b>	<b>3 328</b>	<b>6,27</b>
<b>B. Kanta (Antolainaus I)</b>												
Peruskorko	8 840	5,85	8 707	5,84	8 587	5,83	8 460	5,83	8 047	5,82	7 902	5,83
Euriborokorot(2)	50 025	6,00	49 285	6,14	48 701	6,26	48 085	6,37	47 520	6,44	47 239	6,49
- 1 kk euribor	149	5,69	151	5,86	156	5,94	159	6,08	171	6,13	191	6,07
- 3 kk euribor	3 436	6,27	3 394	6,39	3 375	6,51	3 341	6,65	3 294	6,74	3 271	6,75
- 6 kk euribor	5 475	6,05	5 404	6,26	5 330	6,44	5 257	6,62	5 196	6,71	5 154	6,75
- 12 kk euribor	40 960	5,97	40 332	6,10	39 834	6,22	39 323	6,32	38 853	6,39	38 619	6,43
Pankkien primekorot	75 838	6,15	78 318	6,14	80 510	6,61	82 292	6,60	84 046	6,59	85 480	6,58
Pankkien muut viitekorot	211	7,06	208	7,06	206	7,05	201	7,05	198	7,05	196	7,06
Kiinteät korot	1 855	5,34	1 859	5,38	1 898	5,43	1 942	5,48	1 972	5,51	1 997	5,53
Muut korot ja tilastollinen ero	1 745	5,92	1 731	5,93	1 732	5,94	1 722	5,95	1 726	5,96	1 714	5,95
<b>Yhteensä</b>	<b>138 514</b>	<b>6,07</b>	<b>140 108</b>	<b>6,11</b>	<b>141 634</b>	<b>6,42</b>	<b>142 702</b>	<b>6,46</b>	<b>143 509</b>	<b>6,48</b>	<b>144 528</b>	<b>6,49</b>

**Taulukko 9. Kotimaiset eurotalletukset korkosidonnaisuuksittain kauden lopussa, milj. mk ja keskkorot**

	31.7.1999		31.8.1999		30.9.1999		31.10.1999		30.11.1999		31.12.1999	
	Milj. mk	Korko %	Milj. mk	Korko %	Milj. mk	Korko %	Milj. mk	Korko %	Milj. mk	Korko %	Milj. mk	Korko %
Peruskorko	7 347	1,13	8 193	1,02	7 086	1,16	7 038	1,13	6 913	1,13	6 648	1,19
Euriborkorot(2)	17 367	1,58	17 700	1,59	17 002	1,54	18 346	1,73	19 393	2,08	19 116	2,25
Pankkien primekorot	68 787	0,50	64 953	0,50	59 984	0,47	65 914	0,51	62 875	0,69	61 707	0,67
Pankkien muut viitekorot	13 185	1,22	11 008	1,11	12 337	1,12	8 707	1,13	9 655	1,47	9 999	1,49
Kiinteät korot	140 964	0,98	141 222	0,99	141 856	0,98	144 112	0,97	144 641	0,99	150 940	0,99
Muut korot ja tilastollinen ero	72 487	1,93	72 622	1,94	74 733	1,94	74 303	1,94	73 526	1,95	74 829	1,95
<b>Yhteensä</b>	<b>320 137</b>	<b>1,14</b>	<b>315 698</b>	<b>1,14</b>	<b>312 998</b>	<b>1,14</b>	<b>318 420</b>	<b>1,15</b>	<b>317 003</b>	<b>1,24</b>	<b>323 239</b>	<b>1,25</b>
	31.1.2000		29.2.2000		31.3.2000		30.4.2000		31.5.2000		30.6.2000	
	Milj. mk	Korko %	Milj. mk	Korko %	Milj. mk	Korko %	Milj. mk	Korko %	Milj. mk	Korko %	Milj. mk	Korko %
Peruskorko	6 249	1,56	11 297	0,85	10 939	0,87	10 795	0,87	9 941	0,84	10 075	0,81
Euriborkorot	22 365	2,19	18 921	2,28	20 359	2,48	20 705	2,69	20 844	2,91	21 930	3,14
Pankkien primekorot	64 090	0,75	69 727	1,02	60 413	1,16	60 729	1,14	60 952	1,19	76 446	1,81
Pankkien muut viitekorot	11 533	1,76	10 639	1,81	9 760	1,94	11 220	2,14	11 359	2,40	10 808	2,54
Kiinteät korot	149 419	1,01	146 441	1,01	148 683	1,04	151 854	1,05	154 471	1,13	159 565	1,24
Muut korot ja tilastollinen ero	73 669	1,98	73 144	1,99	70 131	1,99	68 457	2,00	61 051	1,98	40 600	2,00
<b>Yhteensä</b>	<b>327 325</b>	<b>1,29</b>	<b>330 169</b>	<b>1,32</b>	<b>320 285</b>	<b>1,38</b>	<b>323 760</b>	<b>1,40</b>	<b>318 618</b>	<b>1,46</b>	<b>319 424</b>	<b>1,63</b>
	31.7.2000		31.8.2000		30.9.2000		31.10.2000		30.11.2000		31.12.2000	
	Milj. mk	Korko %	Milj. mk	Korko %	Milj. mk	Korko %	Milj. mk	Korko %	Milj. mk	Korko %	Milj. mk	Korko %
Peruskorko	9 713	1,14	9 316	1,15	9 233	1,15	9 048	1,15	8 557	1,16	8 809	1,13
Euriborkorot	23 301	3,21	22 626	3,37	22 501	3,61	24 632	3,62	24 489	3,69	22 939	3,73
Pankkien primekorot	76 670	1,85	76 548	1,87	77 881	2,05	79 129	2,10	79 949	2,11	82 615	2,16
Pankkien muut viitekorot	10 746	2,68	10 070	2,85	9 536	2,93	10 071	3,06	10 110	3,07	11 076	3,20
Kiinteät korot	159 321	1,29	158 236	1,35	159 793	1,40	159 838	1,47	159 892	1,54	168 304	1,55
Muut korot ja tilastollinen ero	39 360	2,01	37 435	2,03	35 682	2,02	33 902	2,05	32 421	2,06	30 922	2,06
<b>Yhteensä</b>	<b>319 111</b>	<b>1,70</b>	<b>314 231</b>	<b>1,74</b>	<b>314 626</b>	<b>1,83</b>	<b>316 620</b>	<b>1,90</b>	<b>315 418</b>	<b>1,94</b>	<b>324 665</b>	<b>1,95</b>

# Kotitalouksien asuntoluottojen nimellis- ja reaalkorot vuosina 1995 -2000, %



## SAAMISET JA KOROT

## D01 Kotimaiset euroluotot kauden lopussa sektoreittain ja luottotyyppittäin

## 13 Yleisö yhteensä; 1000 mk

	Liike-pankit	Osuus-pankit	Siitä: OPK-jäsen-pankit	Paikallis-osuus-pankit	Säästö-pankit	Kotimaiset pankit yhteensä	Ulkomaiset pankit	Pankit Suomessa yhteensä	Kotimaiset muut luotto-laitokset	Ulkomaiset muut luotto-laitokset
05	Kaikki yhteensä	203 434 151	96 241 370		24 211 908	323 887 429	17 847 607	341 735 036	51 489 948	1 878 571
0505	Antolainaus I	201 541 794	93 372 659		23 847 224	318 761 677	17 660 734	336 422 411	23 654 581	
050505	Sekkiluotot (tililuotot)	8 060 070	3 000 266		429 873	11 490 209	932 403	12 422 612		
050510	Vekselit	2 795	284 969		103 811	391 575		391 575		
050515	Velkakirjalainat	193 478 929	90 087 424		23 313 540	306 879 893	16 728 331	323 608 224		
0510	Valtion varoista välitetyt	715 915	2 868 711		364 684	3 949 310	16 572	3 965 882	15 101	
0515	Antolainaus II	893 466				893 466	66 826	960 292	27 820 266	1 878 571
051505	Osamaksusopimussuhteet								14 058 554	1 705 562
051510	Laskusaamisten rahoitus (factoring)								2 099 011	357
051515	Ostolaskujen rahoitus (confirming)								5 774	
051520	Luottokorttisaamiset								6 791 239	9 064
051525	Muu luotonanto								4 865 688	163 588
0520	Repo-ostot	282 976				282 976	103 475	386 451		
10	Näistä: ASP-luotot	4 039 196	1 716 435		401 887	6 157 518		6 157 518		

## 14 Yleisö yhteensä; keskkorko %

	Liike-pankit	Osuus-pankit	Siitä: OPK-jäsen-pankit	Paikallis-osuus-pankit	Säästö-pankit	Kotimaiset pankit yhteensä	Ulkomaiset pankit	Pankit Suomessa yhteensä	Kotimaiset muut luotto-laitokset	Ulkomaiset muut luotto-laitokset
05	Kaikki yhteensä	6,18	6,70		6,69	6,37	5,59	6,33	6,85	7,42
0505	Antolainaus I	6,17	6,79		6,72	6,39	5,59	6,35	5,57	
050505	Sekkiluotot (tililuotot)	7,10	7,33		9,12	7,24	5,48	7,10		
050510	Vekselit	6,51	8,87		8,23	8,68		8,68		
050515	Velkakirjalainat	6,13	6,77		6,66	6,36	5,60	6,32		
0510	Valtion varoista välitetyt	3,65	3,73		5,07	3,84	6,75	3,85	4,22	
0515	Antolainaus II	10,93				10,93	5,83	10,58	7,94	7,42
051505	Osamaksusopimussuhteet								6,03	7,61
051510	Laskusaamisten rahoitus (factoring)								6,46	6,97
051515	Ostolaskujen rahoitus (confirming)								7,91	
051520	Luottokorttisaamiset								11,89	0,00
051525	Muu luotonanto								8,57	5,86
0520	Repo-ostot	5,27				5,27	4,96	5,18		
10	Näistä: ASP-luotot	5,98	6,29		6,14	6,08		6,08		

## SAAMISET JA KOROT

## D01 Kotimaiset euroluotot kauden lopussa sektoreittain ja luottotyypeittäin

## 23 Julkisyhteisöt yhteensä pl. valtio; 1000 mk

	Liike- pankit	Osuus- pankit	Siiitä: OPK- jäsen- pankit	Paikallis- osuus- pankit	Säästö- pankit	Kotimaiset pankit yhteensä	Ulkomaiset pankit	Pankit Suomessa yhteensä	Kotimaiset muut luotto- laitokset	Ulkomaiset muut luotto- laitokset
05	Kaikki yhteensä	3 347 220	144 790		220 911	3 712 921	1 701 529	5 414 450	9 462 730	
0505	Antolainaus I	3 347 220	144 790		220 911	3 712 921	1 701 529	5 414 450	9 313 817	
050505	Sekkiluotot (tililuotot)	110 922	8 367		27 530	146 819	14 638	161 457		
050510	Vekselit		2 000			2 000		2 000		
050515	Velkakirjalainat	3 236 298	134 423		193 381	3 564 102	1 686 891	5 250 993		
0510	Valtion varoista välitetyt									
0515	Antolainaus II								148 913	
051505	Osamaksusopimussuunnitelmat								20 031	
051510	Laskusaamisten rahoitus (factoring)									
051515	Ostolaskujen rahoitus (confirming)								2 200	
051520	Luottokorttisuunnitelmat									
051525	Muu luotonanto									
0520	Repo-ostot									126 682
10	Näistä: ASP-luotot									

## 24 Julkisyhteisöt yhteensä pl. valtio; keskitorkko %

	5,19	5,79	5,20	5,21	5,05	5,16	5,69
05	Kaikki yhteensä	5,19	5,79	5,20	5,21	5,05	5,69
0505	Antolainaus I	5,19	5,79	5,20	5,21	5,05	5,69
050505	Sekkiluotot (tililuotot)	5,86	5,81	5,50	5,79	4,98	5,72
050510	Vekselit		6,00		6,00		6,00
050515	Velkakirjalainat	5,17	5,80	5,15	5,19	5,05	5,14
0510	Valtion varoista välitetyt						
0515	Antolainaus II						5,90
051505	Osamaksusopimussuunnitelmat						6,08
051510	Laskusaamisten rahoitus (factoring)						
051515	Ostolaskujen rahoitus (confirming)						7,91
051520	Luottokorttisuunnitelmat						
051525	Muu luotonanto						
0520	Repo-ostot						5,84
10	Näistä: ASP-luotot						

## SAAMISET JA KOROT

## D01 Kotimaiset euroluotot kauden lopussa sektoreittain ja luototyyypeittäin

		Liike- pankit	Osuus- pankit	Siiidi: OPK- jäsen- pankit	Paikallis- osuus- pankit	Säästö- pankit	Kotimaiset pankit yhteensä	Ulkomaiset pankit	Pankit Suomessa yhteensä	Kotimaiset muut luotto- laitokset	Ulkomaiset muut luotto- laitokset
05	Kaikki yhteensä	236 313 744	96 386 160	24 522 005	19 801 314	357 221 909	19 801 314	377 023 223	61 110 842	1 878 571	
0505	Antolainaus I	234 421 387	93 517 449	24 157 321	19 614 441	352 096 157	19 614 441	371 710 598	32 969 551		
050505	Sekkiluotot (tiliuotot)	9 086 331	3 008 633	457 403	1 094 219	12 552 367	1 094 219	13 646 586			
050510	Vekselit	2 795	286 969	103 811		393 575		393 575			
050515	Velkakirjalainat	225 332 261	90 221 847	23 596 107		339 150 215	18 520 222	357 670 437			
0510	Valtion varoista välitetyt	715 915	2 868 711	364 684		3 949 310	16 572	3 965 882	15 101		
0515	Antolainaus II	893 466		893 466			66 826	960 292	28 126 150	1 878 571	
0520	Repo-ostot	282 976		282 976			103 475	386 451			
10	Näistä: ASP-luotot	4 039 196	1 716 435	401 887		6 157 518		6 157 518			

## 27 Kaikki yhteensä pl. valtio; 1000 mk

## 28 Kaikki yhteensä pl. valtio; keskitorkko %

05	Kaikki yhteensä	6,00	6,70	6,67	5,53	6,24	5,53	6,20	6,57	7,42
0505	Antolainaus I	5,99	6,79	6,70	5,53	6,25	5,53	6,22	5,48	
050505	Sekkiluotot (tiliuotot)	6,87	7,33	8,90	5,41	7,06	5,41	6,93		
050510	Vekselit	6,51	8,84	8,23		8,67		8,67		
050515	Velkakirjalainat	5,96	6,77	6,65	5,54	6,22	5,54	6,19	4,22	
0510	Valtion varoista välitetyt	3,65	3,73	5,07	6,75	3,84	6,75	3,85	7,88	7,42
0515	Antolainaus II	10,93		10,93	5,83	10,58	5,83	10,58		
0520	Repo-ostot	5,27		5,27	4,96	5,18	4,96	5,18		
10	Näistä: ASP-luotot	5,98	6,29	6,14		6,08		6,08		

## SAAMISET JA KOROT

	Liike- pankit	Osuus- pankit	Siitä: OPK- jäsen- pankit	Paikallis- osuus- pankit	Säästö- pankit	Kotimaiset pankit yhteensä	Ulkomaiset pankit	Pankit Suomessa yhteensä	Kotimaiset muut luotto- laitokset	Ulkomaiset muut luotto- laitokset
--	------------------	------------------	------------------------------------	--------------------------------	-------------------	----------------------------------	----------------------	--------------------------------	--	--

## D02 Kotimaiset euroluotot kauden aikana sektoreittain ja luottotyypeittäin

## 13 Yleisö yhteensä; 1000 mk

05	Uudet yhteensä	10 722 758	2 783 322		772 418	14 278 498	2 079 115	16 357 613		
0505	Antolainaus I	10 277 728	2 757 258		765 460	13 800 446	1 326 285	15 126 731		
050505	Sekkiluotot (tiililuotot)	168 757	65 789		7 087	241 633	43 397	285 030		
050510	Vekselit	995	131 214		47 461	179 670		179 670		
050515	Velkakirjalainat	10 107 977	2 560 255		710 912	13 379 144	1 282 888	14 662 032		
0510	Valtion varoista välitetyt	3 344	26 064		6 958	36 366		36 366		
0520	Repo-ostot	441 686				441 686	752 830	1 194 516		

## 14 Yleisö yhteensä; keskkorko %

05	Uudet yhteensä	5,59	6,67		6,65	5,86	5,31	5,79		
0505	Antolainaus I	5,62	6,71		6,65	5,89	5,59	5,87		
050505	Sekkiluotot (tiililuotot)	6,13	7,62		8,84	6,62	5,62	6,47		
050510	Vekselit	6,29	8,69		8,15	8,54		8,54		
050515	Velkakirjalainat	5,61	6,59		6,53	5,84	5,59	5,82		
0510	Valtion varoista välitetyt	2,71	2,63		6,24	3,33		3,33		
0520	Repo-ostot	5,03				5,03	4,81	4,89		

## 23 Julkisyhteisöt yhteensä pl. valtio; 1000 mk

05	Uudet yhteensä	136 263	34 430		1 940	172 633	26 244	198 877		
0505	Antolainaus I	136 263	34 430		1 940	172 633	26 244	198 877		
050505	Sekkiluotot (tiililuotot)	5 000	2 800			7 800		7 800		
050510	Vekselit		2 000			2 000		2 000		
050515	Velkakirjalainat	131 262	29 630		1 940	162 832	26 244	189 076		
0510	Valtion varoista välitetyt									
0520	Repo-ostot									

## SAAMISET JA KOROT

## D02 Kotimaiset euroluotot kauden aikana sektoreittain ja luottotyyppittäin

	Liike- pankit	Osuus- pankit	Siiä: OPK- jäsen- pankit	Paikallis- osuus- pankit	Säästö- pankit	Kotimaiset pankit yhteensä	Ulkomaiset pankit	Pankit Suomessa yhteensä	Kotimaiset muut luotto- laitokset	Ulkomaiset muut luotto- laitokset
<b>24 Julkisyhteisöt yhteensä pl. valtio; keskitorko %</b>										
0505	5,24	5,47			5,84	5,30	4,96	5,25		
050505	5,35	6,03				5,59		5,59		
050510		6,00				6,00		6,00		
050515	5,24	5,38			5,84	5,27	4,96	5,23		
0510										
0520										
<b>27 Kaikki yhteensä pl. valtio; 1000 mk</b>										
05	16 174 825	2 817 752			774 358	19 766 935	2 131 603	21 898 538		
0505	15 729 795	2 791 688			767 400	19 288 883	1 378 773	20 667 656		
050505	293 760	68 589			7 087	369 436	69 641	439 077		
050510	995	133 214			47 461	181 670		181 670		
050515	15 435 040	2 589 885			712 852	18 737 777	1 309 132	20 046 909		
0510	3 344	26 064			6 958	36 366		36 366		
0520	441 686					441 686	752 830	1 194 516		
<b>28 Kaikki yhteensä pl. valtio; keskitorko %</b>										
0505	5,41	6,70			6,65	5,65	5,57	5,64		
050505	5,64	7,55			8,84	6,06	5,39	5,95		
050510	6,29	8,66			8,15	8,51		8,51		
050515	5,41	6,57			6,53	5,61	5,58	5,61		
0510	2,71	2,63			6,24	3,33		3,33		
0520	5,03					5,03	4,81	4,89		

## D02 Kotimaiset euroluotot kauden aikana sektoreittain ja luottotyyppittäin

## SAAMISET JA KOROT

## D11 Luotot käyttötarkoituksittain kauden lopussa ja kauden aikana

		Liike- pankit	Osuus- pankit	Säätiö- OPK- jäsen- pankit	Paikallis- osuus- pankit	Säästö- pankit	Kotimaiset pankit yhteensä	Ulkomaiset pankit	Pankit Suomessa yhteensä	Kotimaiset muut luotto- laitokset	Ulkomaiset muut luotto- laitokset	
		<b>01 Kauden lopussa; 1000 mk</b>										
05	Yhteensä	108 523 002	59 404 328	16 586 067		184 513 397	5 289 799	189 803 196				
0505	Asunnot (kotitaloudet)	80 800 007	46 907 756	13 304 899		141 012 662	3 515 553	144 528 215				
0510	Asunnot (asuntoyhteisöt)	10 921 503	825 238	557 050		12 303 791	1 490 205	13 793 996				
0515	Vapaa-ajan asunnot	2 434 919	1 282 906	271 012		3 988 837	85 351	4 074 188				
0520	Opinnot	5 806 116	3 011 420	434 818		9 252 354	3 389	9 255 743				
0525	Kulut	8 560 457	7 377 008	2 018 288		17 955 753	195 301	18 151 054				
		<b>02 Kauden lopussa; keskkorko %</b>										
0505	Asunnot (kotitaloudet)	6,39	6,67	6,57		6,50	6,11	6,49				
0510	Asunnot (asuntoyhteisöt)	5,74	6,22	5,93		5,78	5,34	5,74				
0515	Vapaa-ajan asunnot	6,71	7,02	7,00		6,83	5,97	6,81				
0520	Opinnot	5,73	5,98	5,95		5,82	6,46	5,82				
0525	Kulut	7,24	7,53	7,40		7,38	6,31	7,37				
		<b>03 Uudet kauden aikana; 1000 mk</b>										
05	Yhteensä	2 575 230	1 421 697	467 090		4 464 017	83 428	4 547 445				
0505	Asunnot (kotitaloudet)	1 845 034	1 063 959	356 934		3 265 927	62 317	3 328 244				
0510	Asunnot (asuntoyhteisöt)	282 742	27 209	16 002		325 953	14 123	340 076				
0515	Vapaa-ajan asunnot	48 426	21 701	6 013		76 140	1 225	77 365				
0520	Opinnot	50 056	50 030	4 333		104 419	54	104 473				
0525	Kulut	348 972	258 798	83 808		691 578	5 709	697 287				
		<b>04 Uudet kauden aikana; keskkorko %</b>										
0505	Asunnot (kotitaloudet)	6,17	6,42	6,34		6,27	6,04	6,27				
0510	Asunnot (asuntoyhteisöt)	5,54	6,20	5,97		5,62	5,12	5,60				
0515	Vapaa-ajan asunnot	6,38	6,77	6,63		6,51	6,05	6,50				
0520	Opinnot	6,05	6,51	6,44		6,29	6,25	6,29				
0525	Kulut	6,68	7,63	7,49		7,13	6,34	7,13				

## SAAMISET JA KOROT

	Liike- pankit	Osuus- pankit	Siiitä: OPK- jäsen- pankit	Paikallis- osuus- pankit	Säästö- pankit	Kotimaiset pankit yhteensä	Ulkomaiset pankit	Pankit Suomessa yhteensä	Kotimaiset muut luotto- laitokset	Ulkomaiset muut luotto- laitokset
--	------------------	------------------	-------------------------------------	--------------------------------	-------------------	----------------------------------	----------------------	--------------------------------	--	--

## D12 Kotimaiset euroluotot kauden lopussa ja kauden aikana toimialoitain

## 01 Kauden lopussa; 1000 mk

05	Elinkeino- ja yritystoiminnan toimialat yhte	78 811 454	31 469 954		6 120 907	116 402 315	11 416 896	127 819 211		
0505	A Maatalous, riistatalous ja metsätalous	2 507 432	11 170 212		1 659 908	15 337 552	160 668	15 498 220		
0510	B Kalatalous	73 730	114 505		23 689	211 924	844	212 768		
0515	C Mineraalien kaivu	524 999	223 260		52 114	800 373	127 374	927 747		
0520	D Teollisuus	18 879 268	3 722 560		518 335	23 120 163	3 151 890	26 272 053		
0525	E Sähkö-, kaasu- ja vesihuolto	3 407 548	73 712		15 885	3 497 145	253 896	3 751 041		
0530	F Rakentaminen	3 013 602	2 383 789		424 354	5 821 745	175 159	5 996 904		
0535	G Tukku- ja vähittäiskauppa; yms.	11 623 738	4 166 434		890 724	16 680 896	1 456 276	18 137 172		
0540	H Majoitus- ja ravitsemistoiminta	1 245 131	973 167		170 511	2 388 809	41 418	2 430 227		
0545	I Kuljetus, varastointi ja tietoliikenne	5 562 833	2 444 370		473 309	8 480 512	929 727	9 410 239		
0550	K Kiinteistö-, vuokraus- ja tutkimuspalvelu	25 878 525	4 416 131		1 516 789	31 811 445	2 775 142	34 586 587		
0555	M Koulutus	204 901	59 847		23 237	287 985	10 474	298 459		
0560	N Terveystenhoito- ja sosiaalipalvelut	661 073	448 923		92 458	1 202 454	10 500	1 212 954		
0565	O Muut yhteiskunnalliset ja henkilökohdaiset	1 572 777	984 682		211 096	2 768 555	163 438	2 931 993		
0595	X Toimiala tuntematon/Erittelemätön	3 655 897	288 362		48 498	3 992 757	2 160 090	6 152 847		

## 02 Kauden lopussa; keskitorko %

05	Elinkeino- ja yritystoiminnan toimialat yhte	5,93	6,88		6,87	6,24	5,45	6,17		
0505	A Maatalous, riistatalous ja metsätalous	7,00	7,19		7,25	7,16	5,70	7,15		
0510	B Kalatalous	6,83	7,22		7,62	7,13	7,12	7,13		
0515	C Mineraalien kaivu	5,67	7,01		7,31	6,15	5,27	6,03		
0520	D Teollisuus	5,86	6,78		7,01	6,04	5,54	5,98		
0525	E Sähkö-, kaasu- ja vesihuolto	5,49	6,54		6,38	5,52	5,08	5,49		
0530	F Rakentaminen	6,24	6,90		7,08	6,57	5,77	6,55		
0535	G Tukku- ja vähittäiskauppa; yms.	6,04	6,78		7,08	6,28	5,51	6,22		
0540	H Majoitus- ja ravitsemistoiminta	6,57	6,87		7,11	6,73	5,97	6,72		
0545	I Kuljetus, varastointi ja tietoliikenne	6,22	6,96		7,16	6,48	5,23	6,36		
0550	K Kiinteistö-, vuokraus- ja tutkimuspalvelu	5,81	6,24		6,13	5,88	5,51	5,85		
0555	M Koulutus	6,27	7,09		6,74	6,48	5,49	6,45		
0560	N Terveystenhoito- ja sosiaalipalvelut	6,58	6,81		6,78	6,68	6,23	6,68		
0565	O Muut yhteiskunnalliset ja henkilökohdaiset	6,33	6,90		6,93	6,58	5,44	6,52		
0595	X Toimiala tuntematon/Erittelemätön	5,31	6,26		6,03	5,39	5,30	5,36		

## SAAMISET JA KOROT

## D12 Kotimaiset euroluotot kauden lopussa ja kauden aikana toimialoittein

		Liike- pankit	Osuus- pankit	Siitä: OPK- jäsen- pankit	Paikallis- osuus- pankit	Säästö- panki	Kotimaiset pankit yhteensä	Ulkomaiset pankit	Pankit Suomessa yhteensä	Kotimaiset muut luotto- laitokset	Ulkomaiset muut luotto- laitokset
<b>03 Uudet kauden aikana; 1000 mk</b>											
05	Elinkeino- ja yritystoiminnan toimialat yhte	6 818 700	1 196 346			250 230	8 265 276	1 196 825	9 462 101		
0505	A Maatalous, riistatalous ja metsätalous	76 901	412 178			67 240	556 319	12 715	569 034		
0510	B Kalatalous	452	1 606			1 293	3 351		3 351		
0515	C Mineraalien kaivu	111 483	9 300			3 511	124 294	28 971	153 265		
0520	D Teollisuus	2 425 813	179 680			19 226	2 624 719	638 287	3 263 006		
0525	E Sähkö-, kaasu- ja vesihuolto	194 963	5 392			200	200 555	595	201 150		
0530	F Rakentaminen	174 143	94 157			22 121	290 421	1 386	291 807		
0535	G Tukku- ja vähittäiskauppa,yms.	1 021 700	147 157			40 149	1 209 006	213 976	1 422 982		
0540	H Majoitus- ja ravitsemistoiminta	36 127	24 210			3 686	64 023	708	64 731		
0545	I Kuljetus, varastointi ja tietoliikenne	263 981	97 121			17 376	378 478	48 728	427 206		
0550	K Kiinteistö-, vuokraus- ja tutkimuspalvelu	2 008 696	152 630			37 283	2 198 609	220 472	2 419 081		
0555	M Koulutus	3 924	4 888			441	9 253		9 253		
0560	N Terveydenhoito- ja sosiaalipalvelut	18 345	19 423			1 553	39 321		39 321		
0565	O Muut yhteiskunnalliset ja henkilökohtaiset	45 902	28 424			5 119	79 445	29 186	108 631		
0595	X Toimiala tuntematon/Erittelemätön	436 270	20 180			31 032	487 482	1 801	489 283		

## 04 Uudet kauden aikana; keskitorkko %

05	Elinkeino- ja yritystoiminnan toimialat yhte	5,49	6,79			6,80	5,72	5,57	5,70		
0505	A Maatalous, riistatalous ja metsätalous	6,57	7,15			7,22	7,08	5,19	7,04		
0510	B Kalatalous	6,70	7,43			7,82	7,48		7,48		
0515	C Mineraalien kaivu	4,78	6,98			6,70	5,00	5,23	5,04		
0520	D Teollisuus	5,53	6,56			7,03	5,61	5,66	5,62		
0525	E Sähkö-, kaasu- ja vesihuolto	5,27	6,30			5,74	5,30	5,45	5,30		
0530	F Rakentaminen	5,98	6,89			6,88	6,34	6,55	6,34		
0535	G Tukku- ja vähittäiskauppa,yms.	5,90	6,69			6,61	6,02	5,49	5,94		
0540	H Majoitus- ja ravitsemistoiminta	6,51	7,06			7,33	6,76	6,25	6,76		
0545	I Kuljetus, varastointi ja tietoliikenne	5,80	6,88			7,31	6,15	5,22	6,04		
0550	K Kiinteistö-, vuokraus- ja tutkimuspalvelu	5,10	6,15			6,57	5,20	5,56	5,23		
0555	M Koulutus	6,20	6,31			6,94	6,29		6,29		
0560	N Terveydenhoito- ja sosiaalipalvelut	6,66	6,53			7,15	6,61		6,61		
0565	O Muut yhteiskunnalliset ja henkilökohtaiset	6,38	6,97			7,22	6,64	5,13	6,24		
0595	X Toimiala tuntematon/Erittelemätön	5,51	6,35			5,70	5,55	5,68	5,55		

## SAAMISET JA KOROT

	Läike- pankit	Osuus- pankit	Siiä: OPK- jäsen- pankit	Paikallis- osuus- pankit	Säästö- pankit	Kotimaiset pankit yhteensä	Ulkomaiset pankit	Pankit Suomessa yhteensä	Kotimaiset muut luotto- laitokset	Ulkomaiset muut luotto- laitokset
--	------------------	------------------	-----------------------------------	--------------------------------	-------------------	----------------------------------	----------------------	--------------------------------	--	--

## D41 Luottolaitoksen hallussa olevat raha- ja pääomamarkkinainstrumentit kauden lopussa

## 03 Kotimaat yhteensä, kauden lopussa, CI; 1000 mk

05	Yhteensä	54 595 571	5 477 671		5 561 573	65 634 815	6 775 226	72 410 041	5 721 115	
0505	Rahamarkkinavaateet	20 896 439	266 528		2 270 459	23 433 426	5 945 546	29 378 972	2 629 143	
050505	Valtion velkasitoumukset	1 779 205	39 748		252 330	2 071 283		2 071 283		
050510	Kuntatodistukset	731 418			79 316	810 734	66 372	877 106	352 385	
050520	Pankkien sijoitustodistukset	17 739 061	166 302		1 510 250	19 415 613	5 601 881	25 017 494	1 107 273	
050525	Muiden luottolaitosten yritystodistukset	85 843	40 452		375 329	501 624	11 297	512 921		
050530	Muut yritystodistukset	560 913	20 027		53 234	634 174	23 532	657 706		
050535	Omaisuudenhoitoyhtiöiden velkasitoumuksi									
050540	Rahamarkkinavelkakirjat						242 464	242 464		
050595	Muut rahamarkkinavaateet								1 169 485	
0510	Pääomamarkkinavaateet (pl.osakkeet)	33 699 132	5 211 143		3 291 114	42 201 389	829 680	43 031 069	3 091 972	

## VELAT JA KOROT

## E01 Kotimaiset eurotalletukset kauden lopussa sektoreittain ja tilityypeittäin

## I3 Yleisö yhteensä; 1000 mk

	Läike- pankit	Osuus- pankit	Siiidä: OPK- jäsen- pankit	Paikallis- osuus- pankit	Säästö- pankit	Kotimaiset pankit yhteensä	Ulkomaiset pankit	Pankit Suomessa yhteensä	Kotimaiset muut luotto- laitokset	Ulkomaiset muut luotto- laitokset
05	Kaikki yhteensä	183 068 312	99 959 452		27 019 010	310 046 774	5 703 853	315 750 627		
0505	Verottomat	793 041	287 256		76 280	1 156 577		1 156 577		
050505	Käyttelytilit (ml. sekkitilit)									
050520	Määräaikaistilit									
050525	Muut	793 041	287 256		76 280	1 156 577		1 156 577		
0510	Lähdeverolliset	132 003 696	87 037 983		22 532 926	241 574 605	3 242 901	244 817 506		
051005	Käyttelytilit (ml. sekkitilit)	78 508 213	49 210 678		17 940 929	145 659 820	871 150	146 530 970		
051010	Määräaikaistilit	37 371 368	15 278 988		4 591 645	57 242 001	1 229 945	58 471 946		
051015	Muut	16 124 115	22 548 317		352	38 672 784	1 141 806	39 814 590		
0515	Muut verolliset	50 271 575	12 634 213		4 409 804	67 315 592	2 460 952	69 776 544		
051505	Käyttelytilit (ml. sekkitilit)	42 197 831	10 397 401		3 709 139	56 304 371	2 316 797	58 621 168		
051510	Määräaikaistilit	6 923 239	992 053		700 665	8 615 957	144 155	8 760 112		
051515	Muut	1 150 505	1 244 759			2 395 264		2 395 264		

## I4 Yleisö yhteensä; keskkorko %

	Keskkorko %	
05	Kaikki yhteensä	1,88
0505	Verottomat	1,42
050505	Käyttelytilit (ml. sekkitilit)	
050520	Määräaikaistilit	
050525	Muut	1,42
0510	Lähdeverolliset	1,73
051005	Käyttelytilit (ml. sekkitilit)	0,81
051010	Määräaikaistilit	3,33
051015	Muut	2,49
0515	Muut verolliset	2,29
051505	Käyttelytilit (ml. sekkitilit)	1,93
051510	Määräaikaistilit	4,39
051515	Muut	2,75

## VELAT JA KOROT

## E01 Kotimaiset eurolasket kauden lopussa sektoreittain ja tilityypeittäin

## 23 Julkisyhteisöt yhteensä pl. valtio; 1000 mk

	Läike-pankit	Osuus-pankit	Siiidi: OPK-jäsen-pankit	Paikallis-osuus-pankit	Säästö-pankit	Kotimaiset pankit yhteensä	Ulkomaiset pankit	Pankit Suomessa yhteensä	Kotimaiset muut luotto-laitokset	Ulkomaiset muut luotto-laitokset
05	Kaikki yhteensä	6 525 968	1 658 840		205 064	8 389 872	174 697	8 564 569		
0505	Verottomat									
050505	Käyttelytilit (ml. sekkitiilit)									
050520	Määräaikaistilit									
050525	Muut									
0510	Lähdeverolliset	9 484	862			10 346		10 346		
051005	Käyttelytilit (ml. sekkitiilit)	355	265			620		620		
051010	Määräaikaistilit	8 685				8 685		8 685		
051015	Muut	444	597			1 041		1 041		
0515	Muut verolliset	6 516 484	1 657 978		205 064	8 379 526	174 697	8 554 223		
051505	Käyttelytilit (ml. sekkitiilit)	5 961 196	1 057 075		159 596	7 177 867	172 170	7 350 037		
051510	Määräaikaistilit	527 654	135 226		45 468	708 348	2 527	710 875		
051515	Muut	27 634	465 677			493 311		493 311		

## 24 Julkisyhteisöt yhteensä pl. valtio; keskkorko %

	Läike-pankit	Osuus-pankit	Siiidi: OPK-jäsen-pankit	Paikallis-osuus-pankit	Säästö-pankit	Kotimaiset pankit yhteensä	Ulkomaiset pankit	Pankit Suomessa yhteensä	Kotimaiset muut luotto-laitokset	Ulkomaiset muut luotto-laitokset
05	Kaikki yhteensä	3,78	3,38		3,52	3,69	4,62	3,71		
0505	Verottomat									
050505	Käyttelytilit (ml. sekkitiilit)									
050520	Määräaikaistilit									
050525	Muut									
0510	Lähdeverolliset	4,28	1,99			4,09		4,09		
051005	Käyttelytilit (ml. sekkitiilit)	1,24	1,27			1,25		1,25		
051010	Määräaikaistilit	4,52				4,52		4,52		
051015	Muut	2,00	2,31			2,18		2,18		
0515	Muut verolliset	3,77	3,38		3,52	3,69	4,62	3,71		
051505	Käyttelytilit (ml. sekkitiilit)	3,69	2,88		3,20	3,56	4,61	3,58		
051510	Määräaikaistilit	4,77	4,68		4,67	4,75	5,00	4,75		
051515	Muut	3,29	4,12			4,07		4,07		

## VELAT JA KOROT

## E01 Kotimaiset eurotalletukset kauden lopussa sektoreittain ja tilityypeittäin

		Liike- pankit	Osuus- pankit	Sitä: OPK- jäsen- pankit	Paikallis- osuus- pankit	Säästö- pankit	Kotimaiset pankit yhteensä	Ulkomaiset pankit	Pankit Suomessa yhteensä	Kotimaiset muut luotto- laitokset	Ulkomaiset muut luotto- laitokset
<b>27 Kaikki yhteensä pl. valtio; 1000 mk</b>											
05	Kaikki yhteensä	189 901 588	101 618 633			27 233 245	318 753 466	5 911 632	324 665 098		
0505	Verottomat	793 041	287 256			76 280	1 156 577		1 156 577		
050505	Käyttelytilit (ml. sekkitilit)										
050520	Määräaikaistilit										
050525	Muut	793 041	287 256			76 280	1 156 577		1 156 577		
0510	Lähdeverolliset	132 015 342	87 038 846			22 532 926	241 587 114	3 242 901	244 830 015		
051005	Käyttelytilit (ml. sekkitilit)	78 510 700	49 210 944			17 940 929	145 662 573	871 150	146 533 723		
051010	Määräaikaistilit	37 380 053	15 278 988			4 591 645	57 250 686	1 229 945	58 480 631		
051015	Muut	16 124 589	22 548 914			352	38 673 855	1 141 806	39 815 661		
0515	Muut verolliset	57 093 205	14 292 531			4 624 039	76 009 775	2 668 731	78 678 506		
051505	Käyttelytilit (ml. sekkitilit)	48 464 095	11 454 816			3 877 906	63 796 817	2 522 049	66 318 866		
051510	Määräaikaistilit	7 450 971	1 127 279			746 133	9 324 383	146 682	9 471 065		
051515	Muut	1 178 139	1 710 436				2 888 575		2 888 575		
<b>28 Kaikki yhteensä pl. valtio; keskitorkko %</b>											
05	Kaikki yhteensä	1,95	1,85			1,95	1,92	3,80	1,95		
0505	Verottomat	1,42	0,86			0,84	1,24		1,24		
050505	Käyttelytilit (ml. sekkitilit)										
050520	Määräaikaistilit										
050525	Muut	1,42	0,86			0,84	1,24		1,24		
0510	Lähdeverolliset	1,73	1,82			1,88	1,78	3,57	1,80		
051005	Käyttelytilit (ml. sekkitilit)	0,81	1,20			1,42	1,02	3,04	1,03		
051010	Määräaikaistilit	3,33	2,67			3,69	3,18	4,55	3,21		
051015	Muut	2,49	2,63			0,00	2,57	2,92	2,58		
0515	Muut verolliset	2,46	2,04			2,28	2,37	4,09	2,43		
051505	Käyttelytilit (ml. sekkitilit)	2,15	1,59			1,88	2,03	4,07	2,11		
051510	Määräaikaistilit	4,42	4,16			4,41	4,38	4,55	4,39		
051515	Muut	2,76	3,66				3,29		3,29		

## VELAT JA KOROT

## E41 Markkinaottolainaus ja muu varainhankinta kauden lopussa

## 01 Kotimaat, kauden lopussa, CI; 1000 mk

	Liike- pankit	Osuus- pankit	Siitä: OPK- jäsen- pankit	Paikallis- osuus- pankit	Säästö- pankit	Kotimaiset pankit yhteensä	Ulkomaiset pankit	Pankit Suomessa yhteensä	Kotimaiset muut luotto- laitokset	Ulkomaiset muut luotto- laitokset
05	Yhteensä	101 971 833	9 029 499		1 215 023	112 216 355	22 876 295	135 092 650	47 203 538	8 919
0505	Velkakirjalainat	24 775 611	3 213 031			27 988 642		27 988 642	32 117 464	8 919
0510	Repomyyntit	236 810				236 810	72 227	309 037		
0515	Rahamarkkinavaateet	56 747 349	1 175 502		613 868	58 536 719	22 747 476	81 284 195	8 885 439	
051505	Sijoitustodistukset	54 918 978	1 175 502		607 935	56 702 415	20 673 855	77 376 270		
051510	Yritystodistukset				5 934	5 934		5 934	1 043 108	
051515	Rahamarkkinavelkakirjat								661 321	
051520	Muut rahamarkkinavaateet	1 828 371				1 828 371	2 073 621	2 073 621	7 181 010	
0520	Pääomamarkkinavaateet (pl. osakkeet)	14 221 063	2 784 566		601 155	17 606 784	56 592	17 663 376	6 200 634	
052005	Joukkovelkakirjalainat	13 229 072	2 563 766		601 155	16 393 993	56 592	16 450 585	5 975 637	
052010	Ikuiset lainat	991 992	220 800			1 212 792		1 212 792	224 997	
052015	Muut pääomamarkkinavaateet									
0595	Pääomatodistukset	5 990 999	1 856 400			7 847 399		7 847 399		

## KORKOSIDONNAISUUS

## F01 Kotimaiset euroluotot korkosidonnaisuksittain sekä sektoreittain kauden lopussa ja kauden aikana

	Liike- pankit	Osuus- pankit	Siitä: OPK- jäsen- pankit	Paikallis- osuus- pankit	Säästö- pankit	Kotimaiset pankit yhteensä	Ulkomaiset pankit	Kotimaiset muut luotto- laitokset	Pankit Suomessa yhteensä	Ulkomaiset muut luotto- laitokset
<b>01 Muut luottolaitokset, uudet; 1000 mk</b>										
05 Yhteensä	5 315 804					5 315 804	26 244		5 342 048	
0505 Peruskorko										
0507 Euriborkorot	3 246 003					3 246 003			3 246 003	
0520 Pankkien omat viitekortot							26 244		26 244	
0530 Kiinteät korot	570 001					570 001			570 001	
0595 Muut ml. tilastollinen ero	1 499 800					1 499 800			1 499 800	
<b>02 Muut luottolaitokset, uudet; keskitorkko %</b>										
05 Yhteensä	5,03					5,03	5,00		5,03	
0505 Peruskorko										
0507 Euriborkorot	5,04					5,04			5,04	
0520 Pankkien omat viitekortot							5,00		5,00	
0530 Kiinteät korot	4,85					4,85			4,85	
0595 Muut ml. tilastollinen ero	5,10					5,10			5,10	
<b>05 Muut luottolaitokset, kauden lopussa; 1000 mk</b>										
05 Yhteensä	29 532 373				89 186	29 621 559	252 178		29 873 737	
0505 Peruskorko	450 003					450 003			450 003	
0507 Euriborkorot	15 453 527				89 186	15 542 713	100 000		15 642 713	
0520 Pankkien omat viitekortot	1 402 566					1 402 566	147 178		1 549 744	
0530 Kiinteät korot	8 583 849					8 583 849	5 000		8 588 849	
0595 Muut ml. tilastollinen ero	3 642 428					3 642 428			3 642 428	
<b>06 Muut luottolaitokset, kauden lopussa; keskitorkko %</b>										
05 Yhteensä	4,89				5,31	4,90	4,89		4,90	
0505 Peruskorko	4,50					4,50			4,50	
0507 Euriborkorot	5,07				5,31	5,07	4,81		5,07	
0520 Pankkien omat viitekortot	5,04					5,04	5,01		5,03	
0530 Kiinteät korot	4,51					4,51	3,29		4,51	
0595 Muut ml. tilastollinen ero	5,08					5,08			5,08	

## KORKOSIDONNAISUUS

## F01 Kotimaiset euroluotot korkosidonnaisuuksittain sekä sektoreittain kauden lopussa ja kauden aikana

	Liike- pankit	Osuus- pankit	Siiät: OPK- jäsen- pankit	Paikallis- osuus- pankit	Säästö- pankit	Kotimaiset pankit yhteensä	Ulkomaiset pankit	Pankit Suomessa yhteensä	Kotimaiset muut luotto- laitokset	Ulkomaiset muut luotto- laitokset
<b>07 Yleisö yhteensä, uudet; 1000 mk</b>										
05	Yhteensä	10 277 728	2 757 258		765 460	13 800 446	1 326 285	15 126 731		
0505	Peruskorko	57 401	24 552		4 779	86 732	190	86 922		
0507	Euriborcorot	3 598 869	454 236		172 501	4 225 606	1 008 564	5 234 170		
0520	Pankkien omat viitekorot	2 116 155	2 075 686		491 772	4 683 613	223 410	4 907 023		
0530	Kiinteät korot	1 249 604	202 535		96 289	1 548 428	5 621	1 554 049		
0595	Muut ml. tilastollinen ero	3 255 699	249		119	3 256 067	88 500	3 344 567		
<b>08 Yleisö yhteensä, uudet; keskkikorko %</b>										
05	Yhteensä	5,62	6,71		6,65	5,89	5,59	5,87		
0505	Peruskorko	3,79	5,20		6,22	4,32	5,35	4,32		
0507	Euriborcorot	5,80	6,59		6,79	5,92	5,56	5,85		
0520	Pankkien omat viitekorot	6,26	6,67		6,59	6,48	5,90	6,45		
0530	Kiinteät korot	4,28	7,61		6,77	4,87	5,10	4,87		
0595	Muut ml. tilastollinen ero	5,53	4,76		4,76	5,53	5,21	5,53		
<b>11 Yleisö yhteensä, kauden lopussa; 1000 mk</b>										
05	Yhteensä	201 541 794	93 372 659		23 847 224	318 761 677	17 660 734	336 422 411		
0505	Peruskorko	9 035 165	4 398 382		1 030 944	14 464 491	12 839	14 477 330		
0507	Euriborcorot	102 872 029	25 362 408		11 552 644	139 787 081	9 100 512	148 887 593		
0520	Pankkien omat viitekorot	59 056 918	60 696 429		10 445 344	130 198 691	6 966 402	137 165 093		
0530	Kiinteät korot	14 451 636	1 523 887		608 032	16 583 555	1 257 274	17 840 829		
0595	Muut ml. tilastollinen ero	16 126 046	1 391 553		210 260	17 727 859	323 707	18 051 566		
<b>12 Yleisö yhteensä, kauden lopussa; keskkikorko %</b>										
05	Yhteensä	6,17	6,79		6,72	6,39	5,59	6,35		
0505	Peruskorko	5,78	5,97		6,41	5,88	4,50	5,88		
0507	Euriborcorot	6,22	6,89		6,94	6,40	5,47	6,35		
0520	Pankkien omat viitekorot	6,55	6,88		6,59	6,71	5,90	6,67		
0530	Kiinteät korot	5,08	5,67		5,56	5,15	4,86	5,13		
0595	Muut ml. tilastollinen ero	5,60	5,19		5,13	5,56	5,34	5,56		

## KORKOSIDONNAISUUS

## F01 Kotimaiset euroluotot korkosidonnaisuuksittain sekä sektoreittain kauden lopussa ja kauden aikana

## 13 Julkisyhteisöt yhteensä pl. valtio, uudet; 1000 mk

	Liike-pankit	Osuus-pankit	Siiitä: OPK-jäsen-pankit	Paikallis-osuus-pankit	Säästö-pankit	Kotimaiset pankit yhteensä	Ulkomaiset pankit	Pankit Suomessa yhteensä	Kotimaiset muut luotto-laitokset	Ulkomaiset muut luotto-laitokset
05	Yhteensä	34 430			1 940	172 633	26 244	198 877		
0505	Peruskorko									
0507	Euriborikorot	47 174	4 250			51 424	25 947	77 371		
0520	Pankkien omat viitekorot	24 240	7 430		1 940	33 610	297	33 907		
0530	Kiinteät korot	27 748	22 750			50 498		50 498		
0595	Muut ml. tilastollinen ero	37 101				37 101		37 101		

## 14 Julkisyhteisöt yhteensä pl. valtio, uudet; keskitorkko %

05	Yhteensä	5,24	5,47		5,84	5,30	4,96	5,25		
0505	Peruskorko									
0507	Euriborikorot	5,11	5,58			5,15	4,96	5,08		
0520	Pankkien omat viitekorot	5,18	5,35		5,84	5,25	5,14	5,25		
0530	Kiinteät korot	5,60	5,49			5,55		5,55		
0595	Muut ml. tilastollinen ero	5,19				5,19		5,19		

## 17 Julkisyhteisöt yhteensä pl. valtio, kauden lopussa; 1000 mk

05	Yhteensä	3 347 220	144 790		220 911	3 712 921	1 701 529	5 414 450		
0505	Peruskorko	52 559	30 359		5 272	88 190		88 190		
0507	Euriborikorot	1 772 587	41 957		66 204	1 880 748	1 230 820	3 111 568		
0520	Pankkien omat viitekorot	329 926	34 748		95 271	459 945	188 801	648 746		
0530	Kiinteät korot	1 061 460	36 979		53 719	1 152 158	281 908	1 434 066		
0595	Muut ml. tilastollinen ero	130 688	747		445	131 880		131 880		

## 18 Julkisyhteisöt yhteensä pl. valtio, kauden lopussa; keskitorkko %

05	Yhteensä	5,19	5,79		5,20	5,22	5,04	5,16		
0505	Peruskorko									
0507	Euriborikorot	6,51	6,31		6,50	6,44		6,44		
0520	Pankkien omat viitekorot	5,24	5,48		5,33	5,24	5,10	5,19		
0530	Kiinteät korot	5,48	5,77		5,04	5,41	5,07	5,31		
0595	Muut ml. tilastollinen ero	4,87	5,74		5,19	4,91	4,74	4,88		
		5,96	6,70		5,24	5,97		5,97		

## KORKOSIDONNAISUUS

## F02 Kotimaiset euroluotot kotitalouksille sekä asuntoluotot kauden lopussa ja kauden aikana

		Liike- pankit	Osuus- pankit	Siiidi: OPK- jäsen- pankit	Paikallis- osuus- pankit	Säästö- pankit	Kotimaiset pankit yhteensä	Ulkomaiset pankit	Pankit Suomessa yhteensä	Kotimaiset muut luotto- laitokset	Ulkomaiset muut luotto- laitokset
<b>01 Antolainaus (pl. valtion var. välitetyt), kotitaloudet, uudet; 1000 mk</b>											
05	Yhteensä	3 020 763	2 041 923			578 748	5 641 434	100 425	5 741 859		
0505	Peruskorko	34 826	23 840			3 689	62 355	168	62 523		
0507	Euriborkorot	868 297	183 611			106 840	1 158 748	12 956	1 171 704		
0520	Pankkien omat viitekorot	1 809 073	1 711 017			423 843	3 943 933	87 301	4 031 234		
0530	Kiinteät korot	280 920	123 207			44 258	448 385		448 385		
0595	Muut ml. tilastollinen ero	27 647	248			118	28 013		28 013		
<b>02 Antolainaus (pl. valtion var. välitetyt), kotitaloudet, uudet; keskkorko %</b>											
05	Yhteensä	5,97	6,78			6,70	6,34	6,00	6,33		
0505	Peruskorko	4,41	5,16			6,03	4,79	6,00	4,79		
0507	Euriborkorot	6,12	6,95			6,91	6,32	5,65	6,32		
0520	Pankkien omat viitekorot	6,34	6,68			6,57	6,51	6,05	6,50		
0530	Kiinteät korot	3,32	8,06			7,51	5,04		5,04		
0595	Muut ml. tilastollinen ero	6,26	4,76			4,76	6,24		6,24		
<b>05 Antolainaus (pl. valtion var. välitetyt), kotitaloudet, kauden lopussa; 1000 mk</b>											
05	Yhteensä	106 952 808	75 489 824			18 900 733	201 343 365	4 224 303	205 567 668		
0505	Peruskorko	6 432 750	3 631 339			791 642	10 855 731	12 692	10 868 423		
0507	Euriborkorot	43 670 583	16 664 576			8 687 190	69 022 349	663 336	69 685 685		
0520	Pankkien omat viitekorot	50 880 116	53 149 114			8 929 650	112 958 880	3 446 698	116 405 578		
0530	Kiinteät korot	2 337 592	687 190			292 500	3 317 282	101 577	3 418 859		
0595	Muut ml. tilastollinen ero	3 631 767	1 357 605			199 751	5 189 123		5 189 123		
<b>06 Antolainaus (pl. valtion var. välitetyt), kotitaloudet, kauden lopussa; keskkorko %</b>											
05	Yhteensä	6,47	6,84			6,76	6,63	6,10	6,62		
0505	Peruskorko	5,89	6,01			6,43	5,97	4,37	5,97		
0507	Euriborkorot	6,60	7,00			7,00	6,74	5,85	6,74		
0520	Pankkien omat viitekorot	6,57	6,90			6,63	6,73	6,19	6,71		
0530	Kiinteät korot	5,06	6,56			5,89	5,44	4,85	5,43		
0595	Muut ml. tilastollinen ero	5,26	5,17			5,12	5,23		5,23		

## KORKOSIDONNAISUUS

## F02 Kotimaiset euroluotot kotitalouksille sekä asuntoluotot kauden lopussa ja kauden aikana

	Läike-pankit	Osuus-pankit	Siitä: OPK-jäsenpankit	Paikallisosuuspankit	Säästöpankit	Kotimaiset pankit yhteensä	Ulkomaiset pankit	Pankit Suomessa yhteensä	Kotimaiset muut luottolaitokset	Ulkomaiset muut luottolaitokset
<b>07 Asuntoluotot (pl. vapaa-ajan asunnot), kotitaloudet, uudet; 1000 mk</b>										
05	Yhteensä	1 845 034	1 063 959		356 934	3 265 927	62 317	3 328 244		
0505	Peruskorko	18 491	16 629		2 694	37 814		37 814		
0507	Euriborikorot	359 664	56 659		52 798	469 121	4 840	473 961		
0520	Pankkien omat viitekorot	1 405 811	974 214		292 808	2 672 833	57 477	2 730 310		
0530	Kiinteät korot	26 780	16 457		8 634	51 871		51 871		
0595	Muut ml. tilastollinen ero	34 288				34 288		34 288		
<b>08 Asuntoluotot (pl. vapaa-ajan asunnot), kotitaloudet, uudet; keskkorko %</b>										
05	Yhteensä	6,17	6,42		6,34	6,27	6,04	6,27		
0505	Peruskorko	4,90	5,07		5,72	5,03		5,03		
0507	Euriborikorot	6,02	6,35		6,46	6,11	5,92	6,10		
0520	Pankkien omat viitekorot	6,23	6,45		6,36	6,32	6,05	6,32		
0530	Kiinteät korot	6,37	5,87		5,07	5,99		5,99		
0595	Muut ml. tilastollinen ero	6,23				6,23		6,23		
<b>11 Asuntoluotot (pl. vapaa-ajan asunnot), kotitaloudet, kauden lopussa; 1000 mk</b>										
05	Yhteensä	80 800 007	46 907 756		13 304 899	141 012 662	3 515 553	144 528 215		
0505	Peruskorko	5 097 881	2 261 978		530 028	7 889 887	11 806	7 901 693		
0507	Euriborikorot	31 612 368	9 385 077		5 745 300	46 742 745	496 712	47 239 457		
0520	Pankkien omat viitekorot	40 993 500	34 842 120		6 888 016	82 723 636	2 951 710	85 675 346		
0530	Kiinteät korot	1 625 113	200 320		115 817	1 941 250	55 325	1 996 575		
0595	Muut ml. tilastollinen ero	1 471 145	218 261		25 738	1 715 144		1 715 144		
<b>12 Asuntoluotot (pl. vapaa-ajan asunnot), kotitaloudet, kauden lopussa; keskkorko %</b>										
05	Yhteensä	6,39	6,67		6,57	6,50	6,11	6,49		
0505	Peruskorko	5,82	5,80		6,09	5,83	4,25	5,83		
0507	Euriborikorot	6,42	6,59		6,74	6,50	5,90	6,49		
0520	Pankkien omat viitekorot	6,49	6,76		6,48	6,60	6,17	6,58		
0530	Kiinteät korot	5,53	5,63		5,50	5,54	5,32	5,53		
0595	Muut ml. tilastollinen ero	5,88	6,38		6,32	5,95		5,95		

## KORKOSIDONNAISUUS

## F03 Kotimaiset eurotalletukset korkosidonnaisuuksittain kauden lopussa

	Liike- pankit	Osuus- pankit	Siitä: OPK- jäsen- pankit	Paikallis- osuus- pankit	Säästö- pankit	Kotimaiset pankit yhteensä	Ulkomaiset pankit	Pankit Suomessa yhteensä	Kotimaiset muut luotto- laitokset	Ulkomaiset muut luotto- laitokset
<b>01 Muut luottolaitokset, kauden lopussa; 1000 mk</b>										
05	Yhteensä	307 308	341		9 171	316 820	33 082	349 902		
0505	Peruskorko	8 948				8 948		8 948		
0507	Euriborokorot	135 870			5 707	141 577		141 577		
0520	Pankkien omat viitekorot	16 102				16 102	33 082	49 184		
0530	Kiinteät korot	124 375	341		3 464	128 180		128 180		
0595	Muut ml. tilastollinen ero	22 013				22 013		22 013		
<b>02 Muut luottolaitokset, kauden lopussa; keskitorkko %</b>										
05	Yhteensä	1,65	0,00		2,34	1,67	3,69	1,86		
0505	Peruskorko	4,06				4,06		4,06		
0507	Euriborokorot	3,15			3,63	3,17		3,17		
0520	Pankkien omat viitekorot	2,40				2,40	3,69	3,27		
0530	Kiinteät korot	0,00	0,00		0,23	0,01		0,01		
0595	Muut ml. tilastollinen ero	0,21				0,21		0,21		
<b>03 Yleisö yhteensä, kauden lopussa; 1000 mk</b>										
05	Yhteensä	183 068 312	99 959 452		27 019 010	310 046 774	5 703 853	315 750 627		
0505	Peruskorko	7 126 127	1 035 368		227 398	8 388 893		8 388 893		
0507	Euriborokorot	13 230 580	3 093 648		2 608 786	18 933 014	850 935	19 783 949		
0520	Pankkien omat viitekorot	25 882 890	59 794 078		2 324 164	88 001 132	3 370 476	91 371 608		
0530	Kiinteät korot	118 920 651	24 124 742		21 799 219	164 844 612	526 131	165 370 743		
0595	Muut ml. tilastollinen ero	17 908 064	11 911 616		59 443	29 879 123	956 311	30 835 434		

## KORKOSIDONNAISUUS

## F03 Kotimaiset eurotalletukset korkosidonnaisuuksittain kauden lopussa

	Läike- pankit	Osuus- pankit	Säästö- OPK- jäsen- pankit	Paikallis- osuus- pankit	Säästö- pankit	Kotimaiset pankit yhteensä	Ulkomaiset pankit	Pankit Suomessa yhteensä	Kotimaiset muut luotto- laitokset	Ulkomaiset muut luotto- laitokset
<b>04 Yleisö yhteensä, kauden lopussa; keskikorko %</b>										
05	Yhteensä	1,89	1,82		1,94	1,87	3,79	1,90		
0505	Peruskorko	0,74	2,66		2,58	1,03		1,03		
0507	Euriborkorot	3,61	3,43		3,81	3,61	4,56	3,65		
0520	Pankkien omat viitekorot	2,64	1,98		2,98	2,20	3,96	2,26		
0530	Kiinteät korot	1,56	1,14		1,60	1,51	4,52	1,52		
0595	Muut ml. tilastollinen ero	2,10	2,00		1,00	2,06	2,09	2,06		
<b>05 Julkisyhteisöt yhteensä pl. valtio, kauden lopussa; 1000 mk</b>										
05	Yhteensä	6 525 968	1 658 840		205 064	8 389 872	174 697	8 564 569		
0505	Peruskorko	84 759	320 882		5 049	410 690		410 690		
0507	Euriborkorot	2 317 401	574 976		121 410	3 013 787		3 013 787		
0520	Pankkien omat viitekorot	1 680 556	415 478		1 042	2 097 076	172 165	2 269 241		
0530	Kiinteät korot	2 382 230	342 693		77 563	2 802 486	2 532	2 805 018		
0595	Muut ml. tilastollinen ero	61 022	4 811			65 833		65 833		
<b>06 Julkisyhteisöt yhteensä pl. valtio, kauden lopussa; keskikorko %</b>										
05	Yhteensä	3,77	3,38		3,52	3,69	4,62	3,71		
0505	Peruskorko	1,01	3,79		1,48	3,19		3,19		
0507	Euriborkorot	4,42	3,83		3,90	4,28	4,28	4,28		
0520	Pankkien omat viitekorot	3,18	2,70		4,46	3,08	4,61	3,20		
0530	Kiinteät korot	3,69	3,05		3,05	3,60	5,00	3,60		
0595	Muut ml. tilastollinen ero	2,92	1,84			2,84		2,84		

Pankit Suomessa	Muut tuot- tolaitok- set	Yleisö; yhteensä	Julkis- yhteisöt; pl.valtio	Kaikki yhteensä
<b>G01 Kotimaisten euroluottojen korkojakautuma sektoreittain, 1000 mk</b>				
01	Yhteensä	336 422 411	5 414 450	371 710 598
0101	0	884 413		884 416
0102	0> -0,499	107 373		107 373
0104	1,00-1,999	219 959		219 959
0106	2,00-2,999	1 404 976		1 516 494
0108	3,00-3,999	2 086 046	198 895	4 651 143
0110	4,00-4,999	14 714 701	1 207 030	27 871 877
0112	5,00-5,999	89 563 889	3 751 692	108 554 942
0114	6,00-6,999	142 406 482	192 342	142 793 024
0116	7,00-7,999	66 191 894	30 089	66 234 084
0118	8,00-8,999	14 255 989	3 808	14 260 003
0120	9,00-9,999	2 923 445	14 937	2 938 382
0122	10,00-10,999	854 249	5 191	859 440
0124	11,00-11,999	361 152	6 480	367 632
0126	12,00-12,999	283 688	2 783	286 471
0128	13,00-13,999	86 557	789	87 346
0130	14,00-14,999	22 386	415	22 801
0132	15,00-15,999	14 490		14 490
0134	16,00-16,999	14 876		14 876
0136	17,00-17,999	7 718		7 718
0138	18,00-18,999	16 878		16 878
0140	19,00-19,999	1 116		1 116
0142	20,00-20,999	95		95
0144	21,00-21,999	38		38
0146	22,00-22,999			
0148	23,00-23,999	1		1
0150	24,00-24,999			
0152	25,00-25,999			

## Pankit Suomessa

	Kaikki sektorit yhteensä	Siitä: Asunto- yhteisöt	Koti- taloudet
--	--------------------------------	-------------------------------	-------------------

## G03 Asuntoluottojen korkojakautuma sektoreittain, 1000 mk

01	Yhteensä	13 793 996	144 528 215
0101	0	1 643	35 168
0102	0> -0,999		1 918
0104	1,00-1,999		13 193
0106	2,00-2,999	8 062	80 780
0108	3,00-3,999	119 936	236 420
0110	4,00-4,999	1 271 154	2 827 292
0112	5,00-5,999	8 342 604	17 632 876
0114	6,00-6,999	3 668 274	89 499 892
0116	7,00-7,999	310 383	31 482 411
0118	8,00-8,999	23 363	2 489 656
0120	9,00-9,999	7 054	173 887
0122	10,00-10,999	991	25 543
0124	11,00-11,999	1 213	9 890
0126	12,00-12,999	26	6 449
0128	13,00-13,999	39 063	4 337
0130	14,00-14,999		2 177
0132	15,00-15,999	230	1 867
0134	16,00-16,999		1 852
0136	17,00-17,999		737
0138	18,00-18,999		1 870
0140	19,00-19,999		
0142	20,00-20,999		
0144	21,00-21,999		
0146	22,00-22,999		
0148	23,00-23,999		
0150	24,00-24,999		
0152	25,00-25,999		

## Pankit Suomessa

Muut luot-  
tolaitok-  
set

Yleisö;  
yhteensä

Julkis-  
yhteisöt;  
pl.valtio


Kaikki  
yhteensä

## G05 Kotimaisten eurolaittelusten korkojakautuma sektoreittain, 1000 mk

01	Yhteensä	349 902	315 750 627	8 564 569	324 665 098
0101	0	147 931	24 837 550	650 128	25 635 609
0102	0> -0,999	4 504	80 958 615	147 737	81 110 856
0104	1,00-1,999	4 649	58 123 050	287 347	58 415 046
0106	2,00-2,999	11 434	63 283 913	592 177	63 887 524
0108	3,00-3,999	178 744	38 752 696	1 554 426	40 485 866
0110	4,00-4,999	2 640	46 054 638	5 170 284	51 227 562
0112	5,00-5,999		3 508 948	146 086	3 655 034
0114	6,00-6,999		180 077	1 230	181 307
0116	7,00-7,999		23 415	98	23 513
0118	8,00-8,999		17 018		17 018
0120	9,00-9,999		2 365	13 290	15 655
0122	10,00-10,999		1 003		1 003
0124	11,00-11,999		5 458		5 458
0126	12,00-12,999		1 881		1 881
0128	13,00-13,999			1 766	1 766
0130	14,00-14,999				
0132	15,00-15,999				
0134	16,00-16,999				
0136	17,00-17,999				
0138	18,00-18,999				
0140	19,00-19,999				
0142	20,00-20,999				
0144	21,00-21,999				
0146	22,00-22,999				
0148	23,00-23,999				
0150	24,00-24,999				
0152	25,00-25,999				

Pankit Suomessa	Luotot; Muut luot- tolaitok- set 1000 mk	Luotot; Muut luot- tolaitok- set Korko%	Luotot; Yleisö 1000 mk	Luotot; Yleisö Korko%	Luotot; Julkis- yhteisöt pl.valtio 1000 mk	Luotot; Julkis- yhteisöt pl.valtio Korko%	Talletuk- set;yleisö +julkisyh- teisöt 1000 mk	Talletuk- set;yleisö +julkisyh- teisöt Korko%
<b>G06 Muut kuin euroluotot ja -talletukset valuuttoittain kauden lopussa, 1000 FIM ja keskkorot</b>								
01 Valuutat yhteensä	199 544	6,06	7 005 118	6,42	33 097	7,07	6 855 041	3,88
0101 USD Yhdysvaltain dollari	67 998	6,75	4 111 633	7,21	20 362	7,53	4 280 724	4,32
0102 GBP Punta	26 158	5,91	429 893	6,72	3 037	7,24	640 672	3,36
0103 SEK Ruotsin kruunu	44 884	4,30	1 590 587	4,55			738 413	2,63
0104 NOK Norjan kruunu	2 016	9,03	153 064	8,48			280 267	5,99
0105 DKK Tanskan kruunu	1 469	5,43	35 946	6,34			293 625	4,42
0107 CHF Sveitsin frangi	214	3,66	63 959	4,88	2 139	5,82	309 945	2,08
0112 JPY Jeni			296 207	2,02	1 098	4,45	116 575	0,26
0116 CAD Kanadan dollari			48 011	6,77			41 780	2,37
0117 GRD Drakhma							18 552	0,00
0121 SGD Singaporen dollari			264	5,20			9 978	1,47
0139 EEK Viron kruunu	35 787	6,27	113 240	8,58			28 508	0,31
0141 RUR Venäjän rupla							1 699	0,00
0199 Muut	21 018	7,19	162 314	9,20	6 461	6,41	94 301	2,42

# Yleisön ja julkisyhteisöjen muut kuin euroluotot ja talletukset valuutoittain 31.12.2000, milj. mk



## TUOTESELOSTE

### *Luotot, talletukset ja korot kuukausittain ja neljännesvuosittain*

Tietoja luotoista, talletuksista ja koroista kerätään pankeilta kuukausittain ja muilta luottolaitoksilta neljännesvuosittain. Tilasto kuvaa pankkien ja muiden luottolaitosten **kotimaista** luotonantoa ja talletuksia sekä varainhankintaa raha- ja pääomamarkkinainstrumenttien avulla ja niiden hallussapitoa.

### *Tiedonantajat*

#### *Kotimaiset pankit ja muut luottolaitokset*

*(pl. kotimaisten luottolaitosten sivukonttorit ulkomailla)*

#### *Ulkomaiset luottolaitokset*

*ulkomaisten pankkien ja muiden luottolaitosten sivukonttorit Suomessa)*

Tilasto sisältää runsaasti tietoa luotonannosta, talletuksista ja koroista.

- Kotimaiset euroluotot ja muut kuin euroluotot ja korot sektoreittain
- Kotimaiset eurotalletukset ja muut kuin eurotalletukset ja korot sektoreittain
- Uudet euroluotot ja korot sektoreittain
- Luotot käyttötarkoituksen mukaan (määrät ja korot)
- Hallussa olevat raha- ja pääomamarkkinainstrumentit aiempaa kattavammin
- Markkinaottolainaus ja muu varainhankinta aiempaa kattavammin
- Luottojen ja talletusten korkojakaumat pääsektoreittain

#### *Korjattujen tietojen julkaiseminen*

Tämän julkaisun yhteenvetotaulukoihin 3 - 9 sekä rahoitusmarkkinoiden kuukausisarjojen taulukoihin muuttuneet tiedot korjataan juoksevasti vuoden aikana. Korjatut D-, E- F- ja G-taulukot julkaistaan vain joulukuun julkaisussa "Luotot, talletukset ja korot".

## KÄSITTEITÄ JA MÄÄRITELMIÄ

### *Yleisö yhteensä*

Yleisöön sisältyvät seuraavien sektoreiden luotot ja talletukset

*Yritykset*

*Rahoituslaitokset (pl. pankit ja muut luottolaitokset)*

*Voittoa tavoittelemattomat yhteisöt*

*Kotitaloudet*

### *Julkisyhteisöt yhteensä pl. Valtio*

Julkisyhteisöihin sisältyvät seuraavien sektoreiden luotot ja talletukset

*Kunnat ja kuntayhtymät*

*Työeläkelaitokset*

*Muut julkisyhteisöt kuin valtio*

**Huom:** Käsitteet "yleisö ja julkisyhteisöt" vastaavat virallisen tasekaavan mukaisia käsitteitä (pl. valtio) pankkien ja luottolaitosten taseessa ja tuloslaskelmassa.

Taulukoissa 3 ja 4 luotot ja talletukset yhteensä erään sisältyvät seuraavien sektoreiden luotot ja talletukset

*Muut luottolaitokset*

*Yleisö yhteensä*

*Julkisyhteisöt pl. valtio*

## ***Antolainaus I***

### ***Sekkiluotot (tililuotot)***

Tämä luokka sisältää kaikkien luotollisten ottolainaustilien luottolimitistä käytetyn osan. Tähän ei sisällytetä sopimukseen perustuvan luottolimiitin luvattomia ylityksiä eikä luotottoman ottolainaustilin ylityksiä.

### ***Vekselit***

Antajan eli asettajan määrämuotoinen maksuosoitus tai käytännössä lähinnä hyväksyjän antama velkasitoumus.

### ***Velkakirjalainat (pl. valtion varoista välitetyt)***

#### ***Korkotukilainat***

Lainat, joista valtio maksaa luottolaitokselle korkohyvitystä käyvän koron ja asiakkaan maksaman koron erotuksena.

#### ***Muut velkakirjalainat***

Tähän luokkaan sisältyvät muut velkakirjan muodossa olevat varsinaiseen antolainaustoimintaan luokiteltavat erät kuin jo erillisinä mainitut luokat "korkotukilainat" ja "valtion varoista välitetyt lainat".

### ***Valtion varoista välitetyt***

Tähän luokkaan sisältyvät ne lainat, jotka luottolaitos myöntää asiakkaalle valtion määrättyyn tarkoitukseen antamista varoista.

## ***Antolainaus II***

### ***Osamaksusopimussaamiset***

### ***Laskusaamisten rahoitus (factoring)***

### ***Ostolaskujen rahoitus (confirming)***

### ***Luottokorttisaamiset***

### ***Muu luotonanto***

## ***Repo-ostot***

Taseeseen sisältyvät velvoittavaan takaisinmyyntisitoumukseen perustuvat repo-ostot hankintahintaisina Repo-ostot ovat tällöin luottolaitoksen luotonantoa.

## ***Näistä; ASP-luotot***

Asuntosäästöpalkkiolaina perustuu ASP-lakiin sekä ASP-korkotukilakiin. ASP-lainan pohjana on ASP-talletus ja laina myönnetään ensimmäiseen omistusasuntoon.

## ***Rahamarkkinavaateet***

### ***Valtion velkasitoumukset***

Valtion velkasitoumus on valtion (myös muun kuin Suomen Valtion) liikkeelle laskema nollakorkoinen jälkimarkkinakelpoinen haltijapaperi.

### ***Kuntatodistukset***

Kunnan liikkeelle laskema jälkimarkkinakelpoinen velkakirja.

***Sijoitustodistukset***

Sijoitustodistus on nollakorkoinen, jälkimarkkinakelpoinen Suomen Pankin tai talletuspankkien liikkeelle laske-  
ma haltijapaperi.

***Yritystodistukset***

Yritystodistus on nollakorkoinen, jälkimarkkinakelpoinen yrityksen liikkeelle laskema haltijapaperi.

***Omaisuudenhoitoyhtiöiden velkasitoumukset***

Omaisuudenhoitoyhtiöiden liikkeelle laskemat nollakorkoiset haltijapaperit.

***Rahamarkkinavelkakirjat (taulukko D41)***

Tähän luokkaan sisältyvät jälkimarkkinattomat, rahamarkkinoille tehdyt markkinahintaiset lyhytaikaiset  
sijoitukset (ei sisällä Interbank-eriä).

***Muut rahamarkkinavaateet******Pääomamarkkinavaateet (pl. osakkeet)******Joukkovelkakirjalainat***

*Viitelainat (benchmark-lainat)*

*Debentuurit*

*Optiolainat*

*Vaihtovelkakirjalainat*

*Muut joukkovelkakirjalainat*

***Ikuiset lainat***

Tähän luokkaan merkitään ns. perpetuaalit eli ikuiset saamistodistukset. Perpetuaalille on tunnusomaista, että ve-  
lallinen sitoutuu maksamaan tietyn, yleensä rahamarkkinakorkoihin kytketyn koron, maksamatta koskaan takaisin  
nimellispääomaa. Ikuinen laina on joukkolaina, jota ei lyhennetä ja jolla ei ole eräpäivää, mutta jonka korot mak-  
setaan säännöllisesti.

***Muut pääomamarkkinavaateet******Talletukset******Talletukset verollisuuskriteerin mukaan***

***Verottomat***

***Lähdeverolliset***

***Muut verolliset***

Verottomien ja lähdeverollisten talletusten määrittelyn pohjana käytetään lakia talletusten verohuojennuksesta,  
tuloverolakia sekä lakia korkotulon lähdeverosta.

Verottomia talletuksia sekä lähdeverollisia voi olla vain luonnollisilla henkilöillä ja kuolinpesillä. Verottajan tul-  
kinnan mukaan tällä hetkellä lähdeverollisia voivat olla myös perustetut mutta ei vielä rekisteröidyt yhteisöt.

Muut verolliset talletukset koostuvat pääasiassa yritysten, kuntien ja rahoituslaitosten (pl. pankit) talletuksista.

***Käyttelytilit***

Käyttelytileiksi kirjataan päivittäiskäytössä olevat ja asiakkaan maksuliikennettä palvelevat tilit.

***Määräaikaistilit ja muut talletustilit***

Määräaikaistilejä ovat pelkästään määräaikaan sidotut tilit. Sen sijaan luokkaan "muut talletustilit" luetaan mm. jatkuvat tuotto- ja sijoitustilit, joiden korko esim. määräytyy talletusajan pituuden mukaan, mutta talletusaikaa ei ole ennalta määrätty.

***Velkakirjalainat (taulukko E41)***

Tähän luokkaan sisältyy markkinahintainen lyhytaikainen varainhankinta rahamarkkinoilta (jälkimarkkinaton), jossa asiakas on lainantaja ja luottolaitos on lainantaja. Kysymyksessä ei kuitenkaan ole rahamarkkinavelkakirja.

***Repomyynnit***

Repo-myyneillä tarkoitetaan arvopaperikauppoja, joihin liittyy velvoittava takaisinostositoumus. Repo-myynti on luottolaitoksen varainhankintaa.

***Rahamarkkinavelkakirjat (Taulukko E41)***

Tähän erään kuuluvat jälkimarkkinakelpoiset velkakirjat

***Korkoluokitus/sidonnaisuudet***

Saamisen tai velan korkosidonnaisuus tarkoittaa sitä, että ao. erän kokonaiskorko muuttuu pääsääntöisesti sen viitekoron arvon muutoksia vastaavasti. Jos viitekorkona on jonkin ajanjakson korko (esim. 3 vuodenviitekorko), siihen sidotun erän korko muuttuu ko. ajanjakson kuluttua, ellei ole sovittu muuta korontarkistusajankohtaa.

***Peruskorko***

Kohdassa ilmoitetaan erät, joiden korko määräytyy Suomen Pankin peruskoron mukaan.

***Euriborkorot***

Euriborkorot (Euro interbank offered rate) perustuvat euroalueen merkittävimpien pankkien keskinäisen rahoituksen hintaan. Euriborkorot lasketaan (pääosin) euroalueella toimivien, parhaiksi luokiteltujen suurten pankkien (noin 60 pankkia klo 11 Keski-Euroopan aikaa antamien noteerausten pohjalta). Euriborkorot ilmoitetaan maturiteeteille 1 kk, 2 kk, 3 kk, 9 kk ja 12 kk ja kuhunkin maturiteettiin sidotut erät ilmoitetaan omassa luokassaan.

***Heliborkorot***

Kohdassa ilmoitetaan erät, joiden korko määräytyy Suomen Pankin julkaisemien heliborkorkojen (Helsinki Interbank Offered Rate) perusteella. Heliborkorot ilmoitetaan maturiteeteille 1 kk, 2 kk, 3 kk, 9 kk ja 12 kk ja kuhunkin maturiteettiin sidotut erät ilmoitetaan omassa luokassaan.

***Pitkät markkinakorot***

Kohdassa ilmoitetaan Suomen Pankin julkaisemiin 3 ja 5 vuoden viitekorkoihin sidotut erät. Viitekoroit perustuvat pankkien omien tai niiden takaamien joukkovelkakirjojen markkinakorkoihin.

***Primekorot***

Kohdassa ilmoitetaan pankin/pankkiryhmän omaan primekorkoon sidotut erät. Tähän sisällytetään pelkkään primekorkoon sekä primekorko on ja pankin marginaaliin sidotut erät.

***Muut omat viitekoroit***

Kohdassa ilmoitetaan pankkien/pankkiryhmien muihin omiin viitekorkoihin kuin primekorkoihin sidotut erät.

***Opintolainojen hallinnollinen korko***

Kohdassa ilmoitetaan ne opintolainat, joiden korko määräytyy viranomaispäätöksellä. Muut opintolainat ilmoitetaan sen koron kohdalla, johon opintolaina on pankin ja asiakkaan välisen sopimuksen mukaan sidottu.

***TVL-sidonnainen korko***

Kohdassa ilmoitetaan ne erät, joiden korko määräytyy tuloverolaissa (TVL) säädetyn verottomien talletusten enimmäiskoron mukaan. Tähän luetaan myös sellaiset erät, joiden kattokorkona on TVL-korko. Erä kattaa vain ne talletukset, jotka noudattavat TVLn määräämää korkokattoa ja joiden korko ei ole sidottu mihinkään viitekoroon. Talletukset ryhmitellään ensisijaisesti sopimuksen mukaisesti.

***Kiinteät korot***

Kiinteäkorkoisia ovat ne erät, joiden korko on sovittu pysyvän kiinteänä koko sopimusajan. Ao. erä sijoitetaan kiinteäkorkoisiin siitakin huolimatta, että koron määrittelyhetkellä korkoperusteen pohjana on käytetty jotakin muuta korkosidonnaisuutta (peruskorko yms.) Myös ne erät, joiden korko on sovittu nollassi koko sopimuskauden ajaksi sisällytetään tähän erään. Tähän ei sen sijaan sisällytetä korkojärjestelyistä aiheutuvia määrä-ajaksi nollakorkoiksi siirtyviä eriä.

***Muut korot***

Kohdassa ilmoitetaan kaikki muut kuin yllämainittuihin korkosidonnaisuusluokkiin tulevat erät.

***MUITA LUOTONANTOA JA TALLETUKSIA KUVAAVIA TILASTOJA******Luottokantatilasto neljännesvuosittain***

Tilastosta käy ilmi luottojen takaisin maksamatta oleva pääoma neljänneksen lopussa sekä nostetut uudet luotot neljänneksen aikana. Tilasto sisältää rahoituslaitosten, valtion ja sosiaaliturvarahastojen markka- ja valuuttamääräisen luottokannan.

***Rahoitusmarkkinoiden kuukausisarjoja***

Tilastossa julkaistaan ennakkotietoina pankkien luotonannon ja talletusten määrä- ja korkotietoja.

***Pankkien ja muiden luottolaitosten osavuositilinpäätökset, neljännesvuosittain***

Tilastot sisältävät mm. pankkien ja muiden luottolaitosten tase-eriä ja taseen liitetietoja. Omina erinään esitetään mm. luotonanto-, talletus-, rahamarkkina- ja pääomamarkkinavaateet, joista oheisen julkaisun käsitteet on johdettu.

## PRODUKTBEKRIVNING

### *Krediter, depositioner och räntor månads- och kvartalsvis*

Uppgifter om krediter, depositioner och räntor samlas in av bankerna månatligen och av övriga kreditinstitut kvartalsvis. Statistiken beskriver bankernas och övriga kreditinstituts **inhemska** utlåning och depositioner och deras medelanskaffning med hjälp av penning- och kapitalmarknadsinstrument samt innehavet av instrumenten.

### *Uppgiftslämnare*

#### *Inhemska banker och övriga kreditinstitut*

*(exkl. inhemska kreditinstituts filialer i utlandet)*

#### *Utländska kreditinstitut*

*(utländska bankers och övriga kreditinstituts filialer i Finland)*

Statistiken innehåller mycket information om utlåning, depositioner och räntor.

- Räntor på inhemska krediter i euro och i utländsk valuta exkl. euro efter sektor
- Räntor på inhemska depositioner i euro och utländsk valuta exkl. euro efter sektor
- Nya inhemska krediter i euro och räntor efter sektor
- Krediter efter användningsändamål (belopp och räntor)
- Innehavet av penning- och kapitalmarknadsinstrument, mera täckande uppgifter än tidigare
- Inlåning på marknaden och annan medelanskaffning, mera täckande uppgifter än tidigare
- Räntefördelningen för krediter och depositioner efter huvudsektor

### *Publicering av korrigerade uppgifter*

De uppgifter i sammandragstabellerna 3 - 9 i denna publikation och de uppgifter i de månatliga tabellerna i serien Finansieringsmarknad som ändrats, korrigeras löpande under året. De korrigerade tabellerna D, E, F och G utges bara i publikationen "Krediter, depositioner och räntor" i december.

## BEGREPP OCH DEFINITIONER

### *Allmänheten totalt*

Allmänheten omfattar krediter och depositioner inom följande sektorer

*Företag*

*Finansiella institut (exkl. banker och övriga kreditinstitut)*

*Icke-vinstsyftande institut*

*Hushåll*

### *Offentliga samfund totalt exkl. staten*

De offentliga samfunden omfattar krediter och depositioner inom följande sektorer

*Kommuner och samkommuner*

*Arbetspensionsanstalter*

*Övriga offentliga samfund än staten*

**Obs!** Begreppen "allmänheten och de offentliga samfunden" motsvarar begreppen i det officiella balansräkningsschemat (exkl. staten) i bankernas och kreditinstituts balans- och resultaträkning.

I posten krediter och depositioner totalt i tabellerna 3 och 4 ingår krediter och följande sektors krediter och depositioner

*Övriga kreditinstitut*

*Allmänheten totalt*

*Offentliga samfund exkl. staten*

## **Utlåning I**

### ***Checkkrediter (kontokrediter)***

Gruppen innehåller den utnyttjade delen av kreditlimiten för alla inlåningskonton med kredit. Här ingår inte otillåtna överskridningar av den avtalade kreditlimiten och inte heller överskridningar på inlåningskonton utan kredit.

### ***Växlar***

En formbunden betalningsanvisning av utställaren, dvs. i praktiken närmast skuldförbindelse som givits av acceptanten.

### ***Skuldebrevslån (exkl. lån förmedlade av statens medel)***

#### ***Räntestödslån***

Lån för vilka staten betalar en räntegottgörelse till kreditinstitutet som motsvarar skillnaden mellan gängse ränta och den ränta kunden betalar.

#### ***Övriga skuldebrevslån***

Gruppen innehåller övriga poster i skuldebrevsform som klassificeras som egentlig utlåning, utom de grupper som redan nämnts för sig, dvs. "räntestödslån" och "lån förmedlade av statens medel".

### ***Lån förmedlade av statens medel***

Gruppen innehåller de lån som kreditinstitutet beviljar kunder av statens medel för vissa ändamål.

## **Utlåning II**

### ***Avbetalningsavtalsfordringar***

### ***Finansiering av fakturafordringar (factoring)***

### ***Finansiering av inköpsfakturer (confirming)***

### ***Kreditkortsfordringar***

### ***Övrig kreditgivning***

## **Repo-köp**

Sådana omvända repor som ingår i balansräkningen, och som baserar sig på förpliktande återförsäljningsförbindelse. De omvända reporna uppges till anskaffningspris och de utgör kreditgivning från kreditinstitutets sida.

## **Därav BSP-krediter**

Bostadssparpremielån bygger på BSP-lagen och BSP-räntestödslagen. Grunden för ett BSP-lån är en BSP-deposition och lånet beviljas för den första ägarbostaden.

## **Penningmarknadsinstrument**

### ***Statens skuldförbindelser***

Statens skuldförbindelser är omsättningsbara innehavarpapper med nollränta, som emitterats av staten (också andra stater än finska staten).

### ***Kommuncertifikat***

Omsättningsbara innehavarpapper som emitterats av kommuner.

**Bankcertifikat**

Ett bankcertifikat är ett omsättningsbart innehavarpapper med nollränta, som emitterats av Finlands Bank eller en depositionsbank.

**Företagscertifikat**

Ett företagscertifikat är ett omsättningsbart innehavarpapper med nollränta, som emitterats av ett företag.

**Egendomsförvaltningsbolags skuldförbindelser**

Innehavarpapper med nollränta som emitterats av egendomsförvaltningsbolag.

**Skuldebrev på penningmarknaden (tabell D41)**

I den här klassen ingår kortfristiga placeringar till marknadspris, som är avsedda för penningmarknaden och som inte kan omsättas på sekundärmarknaden (inkluderar inte interbank-rater).

**Övriga penningmarknadsinstrument****Kapitalmarknadsinstrument (exkl. aktier)****Masskuldebrevslån**

*Referenslån (benchmarklån)*

*Debenturer*

*Optionslån*

*Konverteringslån*

*Övriga masskuldebrevslån*

**Eviga lån**

I den här gruppen antecknas s.k. perpetuella lån, dvs. eviga fordringsbevis. Kännetecknande för perpetualler är att gäldenären förbinder sig att betala en bestämd ränta, som i allmänhet är bunden till penningmarknadsräntorna, utan att någonsin betala tillbaka det nominella kapitalet. Ett evigt lån är ett masskuldebrevslån, som inte amorteras och som saknar förfallodag, men på vilket ränta betalas regelbundet.

**Övriga kapitalmarknadsinstrument****Depositioner****Depositioner efter skattepliktskriterium**

**Skattefria**

**Källskattepliktiga**

**Övriga skattepliktiga**

Lagen om skattelättnader för depositioner, inkomstskattelagen och lagen om källskatt på ränteinkomst ligger som grund för definitionen av skattefria och källskattepliktiga depositioner.

Bara fysiska personer och dödsbon kan ha skattefria och källskattepliktiga depositioner. För närvarande kan också sammanslutningar som är grundade, men inte ännu registrerade, enligt skattemyndigheternas tolkning ha källskattepliktiga depositioner.

Övriga skattepliktiga depositioner består huvudsakligen av företags, kommuners och finansiella instituts (exkl. banker) depositioner.

**Dagligkonton**

Som dagligkonton upptas konton som är i dagligt bruk och som används för kundens betalningsrörelse.

***Tidsbundna konton och övriga depositionskonton***

Tidsbundna konton är bara konton som är bundna för en viss tid. Däremot omfattar gruppen "Övriga depositionskonton" bl.a. fortlöpande avkastnings- och placeringskonton, där räntan t.ex. fastställs enligt depositionstidens längd, men där depositionstiden inte bestäms på förhand.

***Skuldebrevslån (tabell E41)***

Till den här gruppen förs på skuldebrev baserade kortfristiga medelanskaffningsavtal där kunden är långivare och kreditinstitutet låntagare. Avtalen gäller marknadspris och de är inte omsättningsbara. Här avses emellertid inte skuldebrev på penningmarknaden.

***Reproförsäljning***

Med repor avses värdepappersaffärer som är förenade med förpliktande återköpsförbindelse. Repor är en form av medelanskaffning för kreditinstitut.

***Skuldebrev på penningmarknaden (tabell E41)***

Posten omfattar skuldebrev som kan omsättas på sekundärmarknaden.

***Ränteklasser/räntebindning***

En fordrans eller en skulds räntebindning betyder att helhetsräntan för posten i regel ändras i samma mån som värdet på dess referensränta. Om referensräntan utgörs av räntan för en viss tidsperiod (t.ex. 3 års referensränta), ändras räntan på en post bunden till denna efter ifrågavarande period, om man inte kommit överens om en annan räntestjusteringstidpunkt.

***Gundräntan***

Här uppges de poster vilkas ränta bestäms enligt Finlands Banks grundränta

***Euriborräntor***

Euriborräntorna (euro interbank offered rate) baseras på priset på finansiering mellan de viktigaste bankerna i euroområdet. Euriborräntorna beräknas (i huvudsak på noteringarna kl. 11 centraleuropeisk tid från (ca 601) stora eurobanker med högsta kreditvärdighet. Euriborräntor uppges för maturiteterna 1 mån., 2 mån., 3 mån., 6 mån., 9 mån och 12 mån. och posterna fördelas på de olika maturiteterna enligt sin räntebindning.

***Heliborräntor***

Här uppges de poster vilkas ränta bestäms på basis av de heliborräntor (Helsinki Interbank Offered Rate) som offentliggörs av Finlands Bank. Heliborräntor uppges för maturiteterna 1 mån., 2 mån., 3 mån., 6 mån., 9 mån och 12 mån. och posterna fördelas på de olika maturiteterna enligt sin räntebindning.

***Långa marknadsräntor***

Här uppges poster bundna till Finlands Banks 3 och 5 års referensräntor. Referensräntorna baserar sig på marknadsräntorna för bankernas egna eller av dem garanterade masskuldebrev.

***Primräntor***

Här uppges poster bundna till bankens/bankgruppens egen primränta. Klassen inkluderar poster bundna till enbart primräntan och till primräntan plus/minus bankens marginal

***Bankernas övriga egna referensräntor***

Här uppges poster bundna till andra av bankens/bankgruppens egna referensräntor än primräntan.

***Administrativ ränta på studielån***

Här uppges de studielån vilkas ränta bestäms enligt myndighetsbeslut. Övriga studielån uppges enligt den ränta till vilken studielånet har bundits genom avtal mellan banken och kunden.

***Ränta bunden till inkomstskattelagen***

Här uppges de poster för vilka räntan bestäms enligt maximiräntan för skattefria depositioner enligt inkomstskattelagen. Hit räknas också poster med denna ränta som taksränta. Posten skall innehålla endast de depositioner som följer räntetaket i inkomstskattelagen och vilkas ränta inte är bunden till någon referensränta.

***Fasta räntor***

En post har fast ränta om man kommit överens om att räntan är fast under hela avtalsperioden. Posten klassificeras som en post med fast ränta trots att man då räntan bestämdes använde någon annan räntebindning som grund för räntan (t. ex. grundräntan). Också de poster vilkas avtalsenliga ränta är noll under hela avtalsperioden inkluderas i denna post. Hit hänförs inte poster som på grund av räntearrangemang för en viss tid löper med nollränta.

***Övriga räntor***

Här uppges alla poster som inte hör till någon av ovannämnda räntebindningsklasser.

***ÖVRIG STATISTIK SOM BESKRIVER UTLÅNING OCH DEPOSITIONER*****Statistiken över kreditbeståndet kvartalsvis**

Av statistiken framgår den andel av kreditbeloppet som inte återbetalats vid kvartalets slut samt lyfta nya krediter under kvartalet. Statistiken innehåller finansiella instituts, statens och socialskyddsfonders kreditbestånd i mark och valuta.

**Månadsserier över finansieringsmarknaden**

I statistiken publiceras förhandsuppgifter om belopp och räntor gällande bankernas utlåning.

**Bankers och övriga kreditinstituts delårsbokslut, kvartalsvis**

Statistiken innehåller bl.a. bankers och övriga kreditinstituts balansposter och noter till balansräkningen. Som egna poster presenteras bl.a. utlånings-, depositions-, penningmarknads- och kapitalmarknadsinstrument. Begreppen i den bifogade publikationen har härletts ur dessa poster.

## **PRODUCT DESCRIPTION**

### ***Credits, deposits and interest rates, by month and quarter***

Data on credits, deposits and interest rates are collected monthly from banks and quarterly from other credit institutions. The statistics describe the **domestic** lending and deposits of banks and credit institutions, as well as fund raising with, and holding of, money and capital market instruments.

#### ***Data sources***

##### ***Domestic banks and other credit institutions***

*(excl. branches of domestic credit institutions abroad)*

##### ***Foreign credit institutions***

*(branches of foreign banks and credit institutions in Finland)*

Statistics contain a host of data on credits, deposits and interest rates.

- Domestic credits in EURO and other than those in EURO and interest rates by sector
- Domestic deposits in EURO and other than those in EURO and interest rates by sector
- New domestic loans other than those in EURO and interest rates by sector
- Loans (amounts and interest rates) by user purpose
- Better coverage than before of money and financial market instrument holding
- Better coverage than before on market borrowing and other fund raising
- Interest rate distribution of credits and deposits by main sector

#### ***Publication of revised data***

Data contained in this publication's summary tables 3 - 9 and in the monthly series tables of the publication Financial Market Statistics are revised on a day-to-day basis throughout the year. Revised tables D, E, F and G are only published in December in the publication Credits, Deposits and Interest Rates.

## **CONCEPTS AND DEFINITIONS**

### ***Total public***

The total public refers to the credits and deposits of the following sectors:

*Non-financial corporations*

*Financial institutions (excl. banks and other credit institutions)*

*Non-profit institutions*

*Households*

### ***Total general government, excl. central government***

The total general government refers to the credits and deposits of the following sectors:

*Local government and intermunicipal authorities*

*Employment pension institutions*

*General government other than central government*

**N.B.** The concepts "public" and "general government" correspond with the official balance sheet format concepts (excl. central government) used in the balance sheets and profit and loss accounts of banks and financial institutions.

In Tables 3 and 4, total credits and deposits contain the credits and deposits of the following sectors:

*Other credit institutions*

*Total public*

*General government excl. central government*

**Advances I*****Overdrafts (on current accounts)***

This category consists of the utilised portion of overdrafts on all deposit accounts with overdraft facility. Unauthorised overdrafts exceeding the agreed overdraft limit or overdrafts on accounts without overdraft facility are not included in this category.

***Bills of exchange***

A bill of exchange is a payment order made out in a specified form by the drawer of the bill or, more commonly, a debt instrument issued by the drawee.

***Promissory note loans (excl. loans intermediated out of government funds)******Subsidised loans***

Loans which the government subsidises by compensating the credit institution for the difference between the market interest rate and the rate paid by the customer.

***Other promissory note loans***

This category consists of other promissory note items classifiable as ordinary lending except for those included in the separate categories of "Subsidised loans" and "Loans intermediated out of government funds".

***Loans intermediated out of government funds***

This category consists of loans granted by a credit institution to its customers out of funds allocated by the government for specific purposes.

**Advances II*****Claims in respect of hire purchase contracts******Factoring (accounts receivable financing)******Confirming (accounts payable financing)******Claims in respect of credit cards******Other lending*****Repos**

Refers to purchases of repos on binding resale commitments at purchase price. Repos constitute part of the credit institution's lending.

***Of these; ASP loans***

Government subsidised loans for first home purchase, i.e. ASP loans, are based on the law governing the home purchase savings scheme and the law on government subsidies for first home purchases. ASP loans are based on home purchase savings, or ASP deposits, and the loans are granted for the purchase of a first home.

**Money market instruments*****Treasury bills***

A treasury bill is zero-interest negotiable bearer instrument issued by a central government (not only that of Finland).

***Local authority papers***

Negotiable debt instrument issued by a local authority

***Certificates of deposit***

A certificate of deposit is a zero-interest negotiable bearer instrument issued by the Bank of Finland or a deposit bank.

***Commercial papers***

Commercial paper is a zero-interest negotiable bearer instrument issued by a company.

***Debt instruments issued by asset management companies***

Zero-interest bearer instruments issued by asset management companies.

***Money market debt instruments (Table D41)***

This category consists of non-negotiable money market debt instruments which are mainly short-term market-price investments (excl. interbank items).

***Other money market instruments******Capital market instruments (excl. shares)******Bonds******Benchmark bonds******Debentures******Bonds with equity warrants******Convertible bonds******Other bonds******Perpetuals***

This category consists of perpetual debt securities. It is characteristic of perpetuals that the debtor is committed to pay interest at a specific rate, usually linked to money market interest rates but not to repay the loan principal. A perpetual is a bond no part of which is repaid and which has no maturity date but which pays regular interest.

***Other capital market instruments******Deposits******Deposits according to their taxation******Tax-exempt deposits******Deposits subject to withholding tax******Other taxable deposits***

Classification of deposits into tax-exempt deposits and deposits subject to withholding tax is based on the law on the tax relief of deposits, the law on income tax and the law on the withholding of tax on interest income.

Only natural persons and death estates may hold tax-exempt deposits or deposits subject to withholding tax. At the moment, corporations which have been established but not yet registered may also be subject to withholding tax, according to the interpretation of the tax authorities.

Other taxable deposits consist mainly of deposits made by undertakings, local authorities and financial institutions (excluding banks).

***Transaction accounts***

Transaction accounts are accounts that are used daily to handle customers' payments.

***Term deposits and other deposits***

Term deposits consist exclusively of fixed-term deposit accounts, whereas the category "other deposits" includes revolving yield and investment accounts for which the interest rate is determined according to the length of the deposit period but the deposit term is not specified in advance.

***Promissory notes (Table E41)***

This category refers to such short-term funding arrangements on non-negotiable promissory notes at market prices where the customer is the lender and the credit institution the borrower. However, promissory notes under this category do not comprise money market debt instruments.

***Repos***

Repos are transactions by which securities are sold on binding commitment to repurchase. Repo sales are part of credit institutions' funding.

***Money market debt instruments (Table E41)***

This category consists of negotiable promissory notes.

***Interest rate classification/linkage***

Interest rate linkage of an asset or liability refers to the fact that the overall interest rate applied to the item in question generally changes in accord with changes in its reference rate. If the interest rate for a specific period is used as a reference rate (e.g. the 3-year reference rate), the interest rate applied to an item tied to the reference rate will change at the end of the said period, unless a different interest rate adjustment period has been agreed.

***Base rate***

Report here items the interest rate on which is determined according to the base rate of the Bank of Finland.

***EURIBOR rates***

Euribor (euro interbank offered rate) rates are based on rates on interbank loans among the major banks in the euro area. Euribor rates are calculated on the basis of quotes given daily at 11 am (CET) by about 60 of the major banks with the best ratings operating (mainly) in the euro area. EURIBOR rates are quoted for maturities of 1, 2, 3, 6, 9 and 12 months; items tied to each maturity must be reported in the respective categories.

***HELIBOR rates***

Report here items the interest rate on which is determined according to the HELIBOR (Helsinki Interbank Offered Rate) rates quoted by the Bank of Finland. The HELIBOR rates are quoted for maturities of 1, 2, 3, 6, 9 and 12 months; items tied to each maturity must be reported in the respective categories.

***Long-term market rates***

Report here items tied to the 3-year and 5-year reference rates quoted by the Bank of Finland. The reference rates quoted by the Bank of Finland. The reference rates are based on market yields on bonds issued or guaranteed by banks.

***Prime rates***

Report here items tied to the prime rate of the bank/banking group. Report here items tied either to the prime rate itself or to the prime rate plus/minus the bank's margin.

***Other own reference rates***

Report here items tied to banks' /banking groups' reference rates other than their prime rates.

***Administered interest rate for study loans***

Report here study loans the interest rate on which is determined by decision of the authorities. Report other study loans in the categories corresponding to the interest linkage of the loan under the agreement between the bank and the customer.

***Interest rate under the Act on Income Tax***

Report here items the interest rate on which is determined according to the maximum interest rate applicable on taxemp deposits as stipulated in the Act on Income Tax. Report here also items for which the above rate is designated as the ceiling interest rate. The category consists exclusively of deposits that are subject to the maximum interest rate specified in the Act on Income Tax and are not tied to any reference rate.

***Fixed interest rates***

Items the interest rate on which is agreed to remain fixed over the entire period of the agreement are fixed interest rate items. Such items must be reported here even if the interest rate had been based on some other interest linkage (base rate etc.) at the time it was determined. Report here also items the interest rate on which has agreed to be zero for the entire term. However, items on which the interest rate is zero for a fixed period owing to debt reorganizations are not reported here.

***Other interest rates***

Report here all items other than those reported in the above interest linkage categories.

***OTHER STATISTICS DESCRIBING LENDING AND DEPOSITS***

**Quarterly statistics on outstanding credit**

The statistics show outstanding loan principal at the end of the quarter and new loans drawn during the quarter. The statistics include the outstanding Finnish markka and foreign currency denominated credit of financial institutions, central government and social security funds.

**Monthly series on the financing market**

The statistics give advance data on the amounts and interest rates of loans granted by banks.

**Quarterly interim accounts of banks and other credit institutions**

The statistics contain balance sheet items and notes to the accounts of banks and other credit institutions. The statistics show as separate items outstanding credit, deposits, money and capital market instruments, for example, from which the concepts in this publication are derived.

## TERMILOUETTELO

Taulukko 1. Kansainvälisiä korkoja: korot lyhytaikaisilla rahoitusmarkkinoilla kuukausittain

Taulukko 2. Kansainvälisiä korkoja: korot pitkäaikaisilla rahoitusmarkkinoilla kuukausittain

EU-maat

Saksa

Iso-Britannia

Ranska

Kreikka

Italia

Espanja

Alankomaat

Belgia

Portugali

Ruotsi

Itävalta

Tanska

Suomi

Irlanti

Euroalueen korko

Muut OECD-maat

Sveitsi

Norja

Islanti

Tsekin tasavalta

Puola

Unkari

Yhdysvallat

Kanada

Meksiko

Japani

Korea

Australia

## TERMINOLOGI

Tabell 1. Internationella räntor: räntor på den kortfristiga finansmarknaden månatligen

Tabell 2. Internationella räntor: räntor på den långfristiga finansmarknaden månatligen

EU-länder

Tyskland

Storbritannien

Frankrike

Grekland

Italien

Spanien

Nederländerna

Belgien

Portugal

Sverige

Österrike

Danmark

Finland

Irland

Euroområdets ränta

Övriga OECD-länder

Schweitz

Norge

Island

Tjeckien

Japan

Ungern

Förenta Staterna

Canada

Mexico

Japan

Korea

Australien

## GLOSSARY

Table 1. International interest rates: rates on short-term financial market monthly

Table 2. International interest rates: rates on long-term financial market monthly

EU-countries

Germany

United Kingdom

France

Greece

Italy

Spain

Netherlands

Belgium

Portugal

Sweden

Austria

Denmark

Finland

Ireland

Euro-zone interest rate

Other OECD-lands

Switzerland

Norway

Iceland

Czech Republic

Japan

Hungary

United States

Canada

Mexico

Japan

Korea

Australia

Uusi Seelanti	Nya Zeeland	New Zealand
Eurodollarimarkkinat	Eurodollarmarknad	Euro \$ market
<b>Taulukko 3. Pankkien kotimaiset euro-luotot ja -talletukset kauden lopussa, milj. mk ja keskikorot</b>	<b>Tabell 3. Bankernas inhemska lån och depositioner i euro vid periodens slut, milj. mk och medelräntor</b>	<b>Table 3. Domestic banks' loans and deposits in EURO at the end of period, mill. FIM and average interest rates</b>
A. Euroluotot (Antolainaus I ja valtion varoista välitetyt lainat)	A. Lån i euro(Utlåning I och lån förmedlade av statsmedel)	A. Loans in Euro (lending I and loans intermediated out of government funds)
Muut luottolaitokset	Övriga kreditinstitut	Other credit institutions
Yleisö yhteensä	Allmänheten tillsammans	The public total
Yritykset	Företag	Non-financial corporations
Rahoituslaitokset	Finansinstitut	Financial institutions
Voittoa tavoittelemattomat yhteisöt	Icke vinstsyftande institut	Non-profit institutions
Kotitaloudet	Hushåll	Households
Julkisyhteisöt (pl. valtio) yhteensä	Offentliga samfund exkl.staten	General Government excl. Central government
Kunnat	Kommuner	Local Government
Työeläkelaitokset	Arbetspensionsanstalter	Employment pension schemes
Muut julkisyhteisöt	Övriga offentliga samfund ..	Other general government
Euroluotot yhteensä	Lån i euro tillsammans	Loans in EURO total
B. Eurotalletukset	B. Depositioner i euro	B. Deposit in Euro
(1) Markkaluotot ja -talletukset 31.12.1998 asti	(1) Lån och depositioner i mark till 31.12.1998	(1) Markka lending and markka deposits to 31.12.1998
<b>Taulukko 4.1 Pankkien kotimaiset muut kuin euroluotot ja -talletukset kauden lopussa, milj. mk ja keskikorot</b>	<b>Tabell 4.1 Bankernas övriga inhemska lån och depositioner i utländsk valuta exkl. euro vid periodens slut, milj. mk och medelräntor</b>	<b>Table 4.1 Domestic banks' loans and deposits other than those in EURO at end of period, mill.FIM and average interest rates</b>
<b>Taulukko 4.2 Muiden luottolaitosten kotimaiset, muut kuin euroluotot kauden lopussa, milj. mk ja keskikorot</b>	<b>Tabell 4.2 Övriga kreditinstitutens inhemska lån i utländsk valuta exkl. euro vid periodens slut, milj. mk och medelräntor</b>	<b>Table 4.2 Domestic loans other than those in EURO of other credit institutions at end of period, mill. FIM and average interest rates</b>
(1) Valuuttaluotot ja -talletukset 31.12.1998 asti	(1) Lån och depositioner i utländsk valuta till 31.12.1998	(1) Foreign currency loans and deposits to 31.12.1998
A. Muut kuin euroluotot (Antolainaus I)	A. Lån i utländsk valuta exkl. Euro	A.Loans other than those in EURO
Säästöpankit	Sparbanker	Savings banks
Osuuspankit	Andelsbanker	Cooperative banks
Liikepankit	Affärsbanker	Commercial banks

Ulkomaiset pankit  
Yhteensä  
Luotonsaajasektorit  
Muut luottolaitokset  
Yleisö yhteensä  
Yritykset  
Rahoituslaitokset  
Voittoa tavoittelemattomat yhteisöt  
Kotitaloudet  
Julkisyhteisöt (pl. valtio) yhteensä  
Kunnat

Tallettajasektorit

**Taulukko 5. Pankkien uudet kotimaiset euro-  
luotot kauden aikana, milj. mk ja keskikoro (1)**

Muut luottolaitokset  
Yleisö yhteensä  
Yritykset  
Rahoituslaitokset  
Voittoa tavoittelemattomat yhteisöt  
Kotitaloudet  
Julkisyhteisöt (pl. valtio) yhteensä  
Kunnat  
Työeläkelaitokset  
Muut julkisyhteisöt  
(1+2+3) Yhteensä

(1) Markkaluotot 31.12.1998 asti

**Taulukko 6. Pankkien kotimaiset euroluotot  
korkosidonnaisuuden mukaan, milj. mk ja keskikoro**

Taulukko 7. Kotitalouksien euroluotot korkosidon-  
naisuuden mukaan, milj. mk ja keskikoro

Taulukko 8. Kotitalouksien asuntoluotot korkosidon-  
naisuuden mukaan, milj. mk ja keskikoro

Taulukko 9. Kotimaiset eurotalletukset korkosidon-  
naisuuksittain kauden lopussa, milj. mk ja keskikoro

Utländska banker  
Totalt  
Kredittagarektorer  
Övriga kreditinstitut  
Allmänheten tillsammans  
Företag  
Finansinstitut  
Icke vinstsyftande institut  
Hushåll  
Offentliga samfund exkl.staten  
Kommuner

Deponenternas sektorer

**Tabell 5. Bankernas nya inhemska lån i euro  
under perioden, milj. mk och medelräntor**

Övriga kreditinstitut  
Allmänheten tillsammans  
Företag  
Finansinstitut  
Icke vinstsyftande institut  
Hushåll  
Offentliga samfund exkl.staten  
Kommuner  
Arbetspensionsanstalter  
Övriga offentliga samfund  
(1+2+3) Tillsammans

(1) Lån i mark till 31.12.1998

**Tabell 6. Bankernas inhemska lån i euro enligt  
räntebindning, milj. mk och medelräntor**

Tabell 7. Hushållens lån i euro enligt  
räntebindning, milj. mk och medelräntor

Tabell 8. Hushållens bostadskrediter enligt  
räntebindning, milj. mk och medelräntor

Tabell 9. Inhemska depositioner i euro enligt  
räntebindning, milj. mk och medelräntor

Foreign banks  
Total  
Borrower sectors  
Other credit institutions  
The public total  
Non-financial corporations  
Financial institutions  
Non-profit institutions  
Households  
General Government excl. Central government  
Local Government

Depositors

**Table 5. New domestic banks' loans in EURO during  
the period, mill. FIM and average interest rates**

Other credit institutions  
The public total  
Non-financial corporations  
Financial institutions  
Non-profit institutions  
Households  
General Government excl. Central government  
Local Government  
Employment pension schemes  
Other general government  
(1+2+3) Total

(1) Markka lending to 31.12.1998

**Table 6. Domestic banks' loans in EURO by interest  
rate linkage, mill. FIM and average interest rates**

Table 7. Households' loans in EURO by interest rate  
linkage, mill. FIM and average interest rates

Table 8. Households' housing loans by interest rate  
linkage, mill. FIM and average interest rates

Table 9. Domestic deposits in EURO by interest rate  
linkage, mill. FIM and average interest rates

A. Uudet luotot (Antolainaus I)  
 B. Kanta (Antolainaus I)  
 Peruskorko  
 Euriborkorot(I)  
 - 1 kk euribor  
 - 3 kk euribor  
 - 6 kk euribor  
 - 12 kk euribor  
 3 vuoden markkinakorko  
 5 vuoden markkinakorko  
 Pankkien primekorot  
 Pankkien muut viitekorot  
 Opintolainojen hallinnollinen korko  
 Kiinteät korot  
 Muut korot  
 Yhteensä

A. Nya lån (Utlåning I)  
 B. Beståndet (Utlåning I)  
 Grundräntan  
 Euriborräntor  
 1 mån. euribor  
 3 mån. euribor  
 6 mån. euribor  
 12 mån. euribor  
 3 års marknadsränta  
 5 års marknadsränta  
 Bankernas primärräntor  
 Bankernas övriga referensräntor  
 Administrativa ränta på studielån  
 Fasta räntor  
 Övriga räntor  
 Totalt

A. New loans (Lending I)  
 B. Stock (Lending I)  
 Base rate  
 Euribor rates  
 1-month euribor  
 3-month euribor  
 6-month euribor  
 12-month euribor  
 3-year market rate  
 5-year market rate  
 Prime rates  
 Other own reference rates  
 Administered interest rate for study loans  
 Fixed interest rates  
 Other interest rates  
 Total

**D01 Kotimaiset euroluotot kauden lopussa sektoreittain ja luottotyypeittäin**

13 Yleisö yhteensä; 1000 mk  
 14 Yleisö yhteensä; keskikorko %  
 23 Julkisyhteisöt yhteensä pl valtio; 1000 mk  
 24 Julkisyhteisöt yhteensä pl valtio; keskikorko %  
 27 Kaikki yhteensä pl valtio; 1000 mk  
 28 Kaikki yhteensä pl valtio; keskikorko %

**RIVIT**

05 Kaikki yhteensä  
 0505 Antolainaus I  
 050505 Sekkuluotot (tilihuotot)  
 05051C Vekselit  
 05051S Velkakirjalainat  
 0510 Valtion varoista välitetyt  
 0515 Antolainaus II  
 0520 Repo-ostot  
 10 Näistä: ASP-luotot

**Inhenska krediter i euro vid periodens slut efter sektor och kredittyp**

13 Allmänheten totalt; 1000 mk  
 14 Allmänheten totalt; medelränta %  
 23 Offentliga samfund totalt exkl. staten; 1000 mk  
 24 Offentliga samfund totalt exkl. staten; medelränta %  
 27 Totalt exkl. staten; 1000 mk  
 28 Totalt exkl. staten; medelränta %

**RADER**

Totalt  
 Utlåning I  
 Checkkrediter (kontokrediter)  
 Växlar  
 Skuldebrevslån  
 Lån förmedlade av statsmedel  
 Utlåning II  
 Repor  
 Därav: BSP-krediter

**Domestic loans in EURO at the end of period by sector and type of credit**

13 The public total; FIM 1000  
 14 The public total; average interest rate %  
 23 General government excl. central government; FIM 1000  
 24 General government excl. central government; average interest rate %  
 27 Total excl. central government; FIM 1000  
 28 Total excl. central government; average interest rate %

**ROWS**

Total  
 Lending I  
 Overdrafts (on current accounts)  
 Bills of exchange  
 Promissory note loans  
 Loans intermediated out of government funds  
 Lending II  
 Repos  
 Of which: ASP loans

<b>D02</b>	<b>Kotimaiset euroluotot kauden aikana sektoreittain ja luottotyypeittäin</b>	<b>Inhemska krediter i euro under perioden efter sektor och kredittyp</b>	<b>Domestic loans in EURO during the period by sector and type of credit</b>
	13 Yleisö yhteensä; 1000 mk	13 Allmänheten totalt; 1000 mk	13 The public total; FIM 1000
	14 Yleisö yhteensä; keskikorko %	14 Allmänheten totalt; medelränta %	14 The public total; average interest rate %
	23 Julkisyhteisöt yhteensä pl valtio; 1000 mk	23 Offentliga samfund totalt exkl. staten; 1000 mk	23 General government excl. central government, FIM 1000
	24 Julkisyhteisöt yhteensä pl valtio; keskikorko %	24 Offentliga samfund totalt exkl. staten; medelränta %	24 General government excl. central government, average interest rate %
	27 Kaikki yhteensä pl valtio; 1000 mk	27 Totalt exkl. staten; 1000 mk	27 Total excl. central government; FIM 1000
	28 Kaikki yhteensä pl valtio; keskikorko %	28 Totalt exkl. staten; medelränta %	28 Total excl. central government; average interest rate %
	<b>RIVIT</b>	<b>RADER</b>	<b>ROWS</b>
05	Uudet yhteensä	Nya krediter, totalt	New loans, total
0505	Antolainaus I	Utlåning I	Lending I
050505	Sekkiluotot (tililuotot)	Checkkrediter (kontokrediter)	Overdrafts (on current accounts)
050510	Vekselit	Växlar	Bills of exchange
050515	Velkakirjalainat	Skuldebrevslån	Promissory note loans
0510	Valtion varoista välitetyt	Lån förmedlade av statsmedel	Loans intermediated out of government funds
0520	Repo-ostot	Repor	Repos
<b>D11</b>	<b>Luotot käyttötarkoituksittain kauden lopussa ja aikana</b>	<b>Krediter efter användningssyfte vid periodens slut och under perioden</b>	<b>Lending at the end and during the period by purpose</b>
	01 Kauden lopussa; 1000 mk	01 Vid periodens slut; 1000 mk	01 At the end of period; FIM 1000
	02 Kauden lopussa; keskikorko %	02 Vid periodens slut; medelränta %	02 At the end of period; average interest rate %
	03 Uudet kauden aikana; 1000 mk	03 Nya under perioden; 1000 mk	03 During the period; FIM 1000
	04 Uudet kauden aikana; keskikorko	04 Nya under perioden; medelränta %	04 During the period; average interest rate %
	<b>RIVIT</b>	<b>RADER</b>	<b>ROWS</b>
05	Yhteensä	Totalt	Total
0505	Asunnot (kotitaloudet)	Bostäder (hushåll)	Dwellings (households)
0510	Asunnot (asuntoyhteisöt)	Bostäder (bostadssamfund)	Dwellings (housing corporations)
0515	Vapaa-ajan asunnot	Fritidsbostäder	Holiday residences
0520	Opinnot	Studier	Studies
0525	Kulut	Konsumtion	Consumption
<b>D12</b>	<b>Kotimaiset euroluotot kauden lopussa ja kauden aikana toimialoittain</b>	<b>Inhemska krediter i euro vid periodens slut och under perioden efter näringsgren</b>	<b>Domestic loans in EURO at the end of and during the period by industry</b>
	01 Kauden lopussa; 1000 mk	01 Vid periodens slut; 1000 mk	01 At the end of period; FIM 1000
	02 Kauden lopussa; keskikorko %	02 Vid periodens slut; medelränta %	02 At the end of period; average interest rate %

03 Uudet kauden aikana; 1000 mk  
04 Uudet kauden aikana; keskiporko %

#### RIVIT

05 Elinkeino- ja yritystoiminnan toimialat yhteensä

0505 A Maatalous, riistatalous ja metsätalous  
0510 B Kalatalous  
0515 C Mineraalien kaivu  
0520 D Teollisuus  
0525 E Sähkö-, kaasu- ja vesihuolto  
0530 F Rakentaminen  
0535 G Tuku- ja vähittäiskauppa; moottoriajoneuvojen sekä henkilökohtaisten esineiden ja kotitalouksineiden korjaus  
0540 H Majoitus- ja ravitsemistoiminta  
0545 I Kuljetus, varastointi ja tietoliikenne  
0550 K Kiinteistö-, vuokraus- ja tutkimuspalvelut; liike-elämän palvelut  
0555 M Koulutus  
0560 N Terveystieteiden ja sosiaalipalvelut  
0565 O Muut yhteiskunnalliset ja henkilökohtaiset palvelut  
0595 X Toimiala tuntematon/Erittelemätön

**D41 Luottolaitoksen hallussa olevat raha- ja pääoma-instrumentit kauden lopussa**

03 Kotimaat yhteensä, kauden lopussa, C1; 1000 mk

#### RIVIT

05 Yhteensä  
0505 Rahamarkkinavaateet  
050505 Valtion velkasitoumukset  
050510 Kuntatodistukset  
050515 Suomen Pankin sijoitustodistukset  
050520 Pankkien sijoitustodistukset  
050525 Muiden luottolaitosten yritystodistukset  
050530 Muut yritystodistukset  
050535 Omaisuudenhoitoyhtiöiden velkasitoumukset  
050540 Rahamarkkinavelkakirjat  
050595 Muut rahamarkkinavaateet  
0510 Pääomamarkkinavaateet (pl.osakkeet)

03 Nya under perioden; 1000 mk  
04 Nya under perioden; medelränta %

#### RADER

Näringsverksamhetens och företagsverksamhetens  
branscher, totalt

A Jordbruk, jakt och skogsbruk  
B Fiske  
C Utvinning av mineral  
D Tillverkning  
E El-, gas-, värme- och vattenförsörjning  
F Byggsverksamhet  
G Partihandel, detaljhandel; reparation av motorfordon, hushållsartiklar och personliga artiklar  
H Hotell- och restaurangverksamhet  
I Transport, magasinering och kommunikation  
K Fastighets-, uthyrings- och forskningsverksamhet, företags tjänster  
M Utbildning  
N Hälso- och sjukvård, sociala tjänster  
O Andra samhälleliga och personliga tjänster  
X Näringsgren okänd/Ospecificerade

**Kreditinstitutens innehav av penning- och kapitalmarknadsinstrument vid periodens slut och under perioden**

03 Inhemskt totalt, vid periodens slut, C1; 1000 mk

#### RADER

Totalt  
Penningmarknadsfordringar  
Statens skuldförbindelser  
Kommuncertifikat  
Bankcertifikat av Finlands Bank  
Bankcertifikat  
Företagscertifikat av övriga kredit institut  
Övriga företagscertifikat  
Egendomsförvaltningsbolags skuldförbindelser  
Skuldebrev på penningmarknaden  
Övriga penningmarknadsinstrument  
Kapitalmarknadsfordringar (exkl. aktier)

03 New during the period; FIM 1000  
04 New during the period; average interest rate %

#### ROWS

All business industries

A Agriculture, hunting and forestry  
B Fishing  
C Mining and quarrying  
D Manufacturing  
E Electricity, gas and water supply  
F Construction  
G Wholesale and retail trade; repair of motor vehicles, motorcycles and personal and household goods  
H Hotels and restaurants  
I Transport, storage and communication  
K Real estate, renting and research services; business activities  
M Education  
N Health and social work  
O Other community, social and personal service act.  
X Industry unknown/unspecified

**Money and capital market instruments in possession of credit institutions at the end of period**

03 Domestic total, at the end of period, C1; FIM 1000

#### ROWS

Totalt  
Money market instruments  
Treasury bills  
Local authority paper  
Certificates of deposit of Bank of Finland  
Certificates of deposit  
Commercial paper of other credit institutions  
Other commercial paper  
Debt instruments issued by asset management companies  
Money market debt instruments  
Other money market instruments  
Capital market instruments (excluding shares)

**E01 Kotimaiset eurotalletukset kauden lopussa sektoreittain ja tilityypeittäin**

- 13 Yleisö yhteensä; 1000 mk
- 14 Yleisö yhteensä; kesikorko %
- 23 Julkisyhteisöt yhteensä pl valtio; 1000 mk
- 24 Julkisyhteisöt yhteensä pl valtio; kesikorko %
- 27 Kaikki yhteensä pl valtio; 1000 mk
- 28 Kaikki yhteensä pl valtio; kesikorko %

**RIVIT**

- 05 Kaikki yhteensä
- 0505 Verottomat
- 050505 Käyttötilit (ml. sekkitilit)
- 05052C Muut määräaikaistilit
- 05052S Muut
- 0510 Lähdeverolliset
- 051005 Käyttötilit (ml. sekkitilit)
- 05101C Määräaikaistilit
- 05101S Muut
- 0515 Muut verolliset
- 051505 Käyttötilit (ml. sekkitilit)
- 05151C Määräaikaistilit
- 05151S Muut

**E41 Markkinarahaottoainaus ja muu varainhankinta kauden lopussa**

- 03 Kotimaat yhteensä, kauden lopussa, C1; 1000 mk

**RIVIT**

- 05 Yhteensä
- 0505 Velkakirjalainat
- 0510 Repomyyntit
- 0515 Rahamarkkinavaateet
- 051505 Sijoitustodistukset
- 05151C Yritystodistukset

**Inhenska depositioner i euro vid periodens slut; efter sektor och kontotyp**

- 13 Allmänheten totalt; 1000 mk
- 14 Allmänheten totalt; medelränta %
- 23 Offentliga samfund totalt exkl. staten; 1000 mk
- 24 Offentliga samfund totalt exkl. staten; medelränta %
- 27 Totalt exkl. staten; 1000 mk
- 28 Totalt exkl. staten; medelränta %

**RADER**

- Totalt
- Skattefria
- Dagligkonton (inkl. checkkonton)
- Övriga tidsbundna konton
- Övriga
- Källeskattepliktiga
- Dagligkonton (inkl. checkkonton)
- Tidsbundna konton
- Övriga
- Övriga skattepliktiga
- Dagligkonton (inkl. checkkonton)
- Tidsbundna konton
- Övriga

**Domestic deposits in EURO at the end of period by sector and type of accounts**

- 13 The public total; 1000 mk
- 14 The public total; average interest rate %
- 23 General government excl. central government, AI; 1000 mk
- 24 General government excl. central government, average interest rate %
- 27 Total excl. central government; FIM 1000
- 28 Total excl. central government; average interest rate %

**ROWS**

- Total
- Tax-exempt deposits
- Transaction accounts (incl. current accounts)
- Other term deposits
- Other
- Deposits subject to withholding tax
- Transaction accounts (incl. current accounts)
- Term deposits
- Other
- Other taxable deposits
- Transaction accounts (incl. current accounts)
- Term deposits
- Other

**Market-determined deposits and other fund raising at end of period**

- 03 Domestic total, at the end of p., C1; FIM 1000 interest rate %

**ROWS**

- Total
- Promissory notes
- Repos
- Money market liabilities
- Certificates of deposit
- Commercial paper

051515	Rahamarkkinavelkakirjat	Skuldebrev på penningmarknaden	Money market debt instruments
05152C	Muut rahamarkkinavaateet	Övriga penningmarknadsfordringar	Other money market instruments
0520	Pääomamarkkinavaateet (pl. osakkeet)	Kapitalmarknadsfordringar (exkl. aktier)	Capital market instruments (excluding shares)
052005	Joukkovelkakirjat	Masskuldebrevslån	Bonds
05201C	Ikuiset lainat	Eviga lån	Perpetuals
0595	Pääomatodistukset	Övriga kapitalmarknadsinstrument	Preferred capital certificates
<b>F01</b>	<b>Kotimaiset euroluotot korkosidonnaisuuksittain sekä sektoreittain kauden lopussa ja kauden aikana,</b>	<b>Inhemska krediter i euro efter räntebindning och sektor vid periodens slut och under perioden</b>	<b>Domestic loans in EURO by interest rate linkage and and sector at the end of and during the period</b>
01	Muut luottolaitokset, uudet; 1000 mk	01 Övriga kreditinstitut, nya; 1000 mk	01 Other credit institutions, new; FIM 1000
02	Muut luottolaitokset, uudet; keskikorko %	02 Övriga kreditinstitut, nya; medelräntä %	02 Other credit institutions, new; average interest rate %
05	Muut luottolaitokset kauden lopussa; 1000 mk	05 Övriga kreditinstitut, vid periodens slut; 1000 mk	05 Other credit institutions, at the end of period; FIM 1000
06	Muut luottolaitokset kauden lopussa; keskikorko %	06 Övriga kreditinstitut, vid periodens slut; medelräntä %	06 Other credit institutions, at the end of period; a.i.r %
07	Yleisö yhteensä, uudet; 1000 mk	07 Allmänheten totalt, nya; 1000 mk	07 The public total, new; FIM 1000
08	Yleisö yhteensä, uudet; keskikorko %	08 Allmänheten totalt, nya; medelräntä %	08 The public total, new; average interest rate %
11	Yleisö yhteensä, kauden lopussa; 1000 mk	11 Allmänheten totalt, vid periodens slut; 1000 mk	11 The public total, at the end of period; FIM 1000
12	Yleisö yhteensä, kauden lopussa; keskikorko %	12 Allmänheten totalt, vid periodens slut; medelräntä %	12 The public total, at the end of period; average i.rate %
13	Julkisyhteisöt yhteensä pl valtio, uudet; 1000 mk	13 Offentliga samfund totalt exkl. Staten, nya; 1000 mk	13 General government excl. Central government, new; FIM 1000
14	Julkisyhteisöt yhteensä pl valtio, uudet; keskikorko %	14 Offentliga samfund totalt exkl. Staten, nya; medelräntä %	14 General government excl. Central government, new; average interest rate %
17	Julkisyhteisöt yhteensä pl valtio, kauden lopussa; 1000 mk	17 Offentliga samfund totalt exkl. Staten, vid periodens slut; 1000 mk	17 General government excl. Central government, at the end of period; FIM 1000
18	Julkisyhteisöt yhteensä pl valtio, kauden lopussa; keskikorko %	18 Offentliga samfund totalt exkl. Staten, vid periodens slut; medelräntä %	18 General government excl. Central government, at the end of period; average interest rate %
<b>05</b>	<b>RIVIT</b>	<b>RADER</b>	<b>ROWS</b>
0505	Yhteensä	Totalt	Total
0507	Peruskorko	Grundräntan	Base rate
0520	Euriborikorot	Euriborräntor	Euribor rates
0530	Pankkien omat viitekorot	Bankernas egna referensräntor	Bank's own reference rates
0595	Kiinteät korot	Fasta räntor	Fixed interest rates
	Muut ml. tilastollinen ero	Övriga inkl. statistisk differens	Others incl. statistical discrepancy
<b>F02</b>	<b>Kotimaiset euroluotot kotitalouksille sekä asuntoluotot kauden lopussa ja kauden aikana</b>	<b>Inhemska krediter i euro till hushållen samt bostadskrediter vid periodens slut och under perioden</b>	<b>Domestic lending in EURO to households and housing loans at the end of and during the period</b>
01	Antolainaus (pl.valtion var. välitetyt), kotitaloudet, uudet; 1000 mk	01 Utlåning (exkl. lån förmedlade ur statsmedel), hushåll, nya; 1000 mk	01 Lending (excl. loans intermediated out of government funds), households, new; FIM 1000
02	Antolainaus (pl.valtion var. välitetyt), kotitaloudet, uudet; keskikorko %	01 Utlåning (exkl. lån förmedlade ur statsmedel), hushåll, nya; medelräntä %	02 Lending (excl. loans intermediated out of government funds), households, new; average i. rate %

05 Antolainaus (pl.valtion var. välitetyt), kotitaloudet, kauden lopussa; 1000 mk  
 06 Antolainaus (pl.valtion var. välitetyt), kotitaloudet, kauden lopussa; keskikorko %  
 07 Asuntoluotot (pl.vapaa-ajan asunnot), kotitaloudet, uudet; 1000 mk  
 08 Asuntoluotot (pl.vapaa-ajan asunnot), kotitaloudet, uudet; keskikorko %  
 11 Asuntoluotot (pl.vapaa-ajan asunnot), kotitaloudet, kauden lopussa; 1000 mk  
 12 Asuntoluotot (pl.vapaa-ajan asunnot), kotitaloudet, kauden lopussa; keskikorko %

RIVIT

05 Yhteensä  
 0505 Peruskorko  
 0507 Euriborcorot  
 0520 Pankkien omat viitekorot  
 0530 Kiinteät korot  
 0595 Muut ml. tilastollinen ero

**F03 Kotimaiset eurotalletukset korkosidonnaisuksittain kauden lopussa**

01 Muut luottolaitokset kauden lopussa; 1000 mk  
 02 Muut luottolaitokset kauden lopussa; keskikorko %  
 03 Yleisö yhteensä, kauden lopussa; 1000 mk  
 04 Yleisö yhteensä, kauden lopussa; keskikorko %  
 05 Julkisyhteisöt yhteensä pl valtio, kauden lopussa; 1000 mk  
 06 Julkisyhteisöt yhteensä pl valtio, kauden lopussa; keskikorko %

RIVIT

05 Yhteensä  
 0505 Peruskorko  
 0507 Euriborcorot  
 0520 Pankkien omat viitekorot  
 0530 Kiinteät korot  
 0595 Muut ml. tilastollinen ero

05 Utlåning (exkl. lån förmedlade ur statsmedel), hushåll, vid periodens slut; 1000 mk  
 06 Utlåning (exkl. lån förmedlade ur statsmedel), hushåll, vid periodens slut; medelränta %  
 07 Bostadskrediter (exkl. fritidsbostäder), hushåll, nya; 1000 mk  
 08 Bostadskrediter (exkl. fritidsbostäder), hushåll, nya; medelränta %  
 11 Bostadskrediter (exkl. fritidsbostäder), hushåll, vid periodens slut; 1000 mk  
 12 Bostadskrediter (exkl. fritidsbostäder), hushåll, vid periodens slut; medelränta %

RADER

Totalt  
 Grundräntan  
 Euriborräntor  
 Bankernas egna referensräntor  
 Fasta räntor  
 Övriga inkl. statistik differens

**Inhemska depositioner i euro efter räntebindning vid periodens slut**

01 Övriga kreditinstitut, vid periodens slut; 1000 mk  
 02 Övriga kreditinstitut, vid periodens slut; medelränta %  
 03 Allmänheten totalt, vid periodens slut; 1000 mk  
 04 Allmänheten totalt, vid periodens slut; medelränta %  
 05 Offentliga samfund totalt exkl. Staten, vid periodens slut; 1000 mk  
 06 Offentliga samfund totalt exkl. Staten, vid periodens slut; medelränta %

RADER

Totalt  
 Grundräntan  
 Euriborräntor  
 Bankernas egna referensräntor  
 Fasta räntor  
 Övriga inkl. statistik differens

05 Lending (excl. loans intermediated out of government funds), households, at the end of period; FIM 1000  
 06 Lending (excl. loans intermediated out of government funds), households, at the end of period; average i. rate %  
 07 Housing loans (excl. holiday residences), households, new; FIM 1000  
 07 Housing loans (excl. holiday residences), households, new; average interest rate %  
 11 Housing loans (excl. holiday residences), households, at the end of period; FIM 1000  
 12 Housing loans (excl. holiday residences), households, at the end of period; average i. rate %

ROWS

Totalt  
 Base rate  
 Euribor rates  
 Bank's own reference rates  
 Fixed interest rates  
 Others incl. statistical discrepancy

**Domestic deposits in EURO by interest rate linkage at the end of period**

01 Other credit institutions, at the end of period; FIM 1000  
 02 Other credit institutions, at the end of p; a.i.rate %  
 03 The public total, at the end of period; FIM 1000  
 04 The public total, at the end of period; average i. rate %  
 05 General government excl. Central government, at the end of period; FIM 1000  
 06 General government excl. Central government, at the end of period; average interest rate %

ROWS

Totalt  
 Base rate  
 Euribor rates  
 Bank's own reference rates  
 Fixed interest rates  
 Others incl. statistical discrepancy

G01 Kotimaisten euroluottojen korkojakautuma sektoreittain, 1000 mk	Räntefördelningen för utlåningen i euro efter sektor, i 1000 mk	Interest distribution of lending in EURO by sector, FIM 1000
Sarakeet (G01 ja G05) Muut luottolaitokset Yleisö yhteensä Julkisyhteisöt pl valtio	Kolumner (G01 och G05) Övriga kreditinstitut Allmänheten totalt Offentliga samfund totalt exkl. staten	Columns (G01 and G05) Credit institutions The public total General government excl central government
G03 Asuntoluottojen korkojakautuma sektoreittain, 1000 mk	Räntefördelningen för bostadskrediter efter sektor, i 1000 mk	Interest distribution of housing loans by sector, FIM 1000
Kaikki sektorit yhteensä Asuntoyhteisöt Kotitaloudet	Alla sektorer tillsammans Bostadssamfund Hushåll	All sectors Housing corporations Households
RIVIT (G01-G05)	RADER(G01-G05)	ROWS(G01-G05)
Yhteensä	Totalt	Totalt
0	0	0
0> -0,999	0> -0,999	0> -0,999
1,00-1,999	1,00-1,999	1,00-1,999
2,00-2,999	2,00-2,999	2,00-2,999
3,00-3,999	3,00-3,999	3,00-3,999
4,00-4,999	4,00-4,999	4,00-4,999
5,00-5,999	5,00-5,999	5,00-5,999
6,00-6,999	6,00-6,999	6,00-6,999
7,00-7,999	7,00-7,999	7,00-7,999
8,00-8,999	8,00-8,999	8,00-8,999
9,00-9,999	9,00-9,999	9,00-9,999
10,00-10,999	10,00-10,999	10,00-10,999
11,00-11,999	11,00-11,999	11,00-11,999
12,00-12,999	12,00-12,999	12,00-12,999
13,00-13,999	13,00-13,999	13,00-13,999
14,00-14,999	14,00-14,999	14,00-14,999
15,00-15,999	15,00-15,999	15,00-15,999
16,00-16,999	16,00-16,999	16,00-16,999
17,00-17,999	17,00-17,999	17,00-17,999
18,00-18,999	18,00-18,999	18,00-18,999
19,00-19,999	19,00-19,999	19,00-19,999
20,00-20,999	20,00-20,999	20,00-20,999
21,00-21,999	21,00-21,999	21,00-21,999
22,00-22,999	22,00-22,999	22,00-22,999
23,00-23,999	23,00-23,999	23,00-23,999

24,00-24,999	24,00-24,999				24,00-24,999
25,00-25,999	25,00-25,999				25,00-25,999
<b>G05</b>	<b>Kotimaisten eurotalletusten korkojakautuma sektoreittain, 1000 mk</b>	<b>Räntefördelningen för inlåningen i euro efter sektor, i 1000 mk</b>	<b>Interest distribution of deposits in EURO by sector, FIM 1000</b>		
<b>G06</b>	<b>Muut kuin euroluotot ja -talletukset valuutoittain kauden lopussa, 1000 FIM ja keskikorot</b>	<b>Övriga valutakrediter och depositioner (exkl. euro) efter valuta vid periodens slut, i 1000 FIM och medelräntor</b>	<b>Foreign currency lending and deposits other than those in EURO by currency, FIM 1000 and average interest ra</b>		
	Luotot; Muut luottolaitokset, 1000 mk	Lån; Övriga kreditinstitut, 1000 mk	Loans; Other credit institutions, 1000 mk		
	Luotot; Muut luottolaitokset, korko %	Lån; Övriga kreditinstitut, ränta %	Loans; Other credit institutions, interest rate %		
	Luotot; Yleisö, 1000 mk	Lån; Allmänheten, 1000 mk	Loans; The public, 1000 mk		
	Luotot; Yleisö, korko %	Lån; Allmänheten, ränta	Loans; The public, interest rate %		
	Luotot; Julkisyhteisöt pl. valtio, 1000 mk	Lån; Offentliga samfund exkl. staten, 1000 mk	Loans; General government excl. central g., 1000 mk		
	Luotot; Julkisyhteisöt pl. valtio, korko %	Lån; Offentliga samfund exkl. staten, ränta %	Loans; General government excl. central g., interest rate %		
	Talletukset; Yleisö+julkisyhteisöt, 1000 mk	Depositioner; Allmänheten+offentliga samfund, 1000 mk	Deposits; The public+general government, 1000 mk		
	Talletukset; Yleisö+julkisyhteisöt, korko %	Depositioner; Allmänheten+offentliga samfund, ränta %	Deposits; The public+general government, interest rate %		
<b>RIVIT</b>	<b>Valuutat yhteensä</b>	<b>RADER</b>	<b>ROWS</b>		
USD	Yhdysvaltain dollari	Valuutat totalt	All currencies		
GBP	Punta	USD	US dollar		
SEK	Ruotsin kruunu	GBP	Pound sterling		
NOK	Norjan kruunu	SEK	Swedish krona		
DKK	Tanskan kruunu	NOK	Norwegian krona		
CHF	Sveitsin frangi	DKK	Danish krona		
JPY	Jeni	CHF	Swiss franc		
CAD	Kanadan dollari	JPY	Japanese yen		
GRD	Drakhma	CAD	Canadian dollar		
SGD	Singaporen dollari	GRD	Greek drachma		
EEK	Viron kruunu	SGD	Singapore dollar		
RUR	Venäjäin rupla	EEK			
Muut		RUR			
		Övriga	Others		

SVT Suomen virallinen tilasto  
Finlands officiella statistik  
Official Statistics of Finland

Rahoitus 2001:6  
Finansiering  
Financing

Lisätietoja: - Förfrågningar:

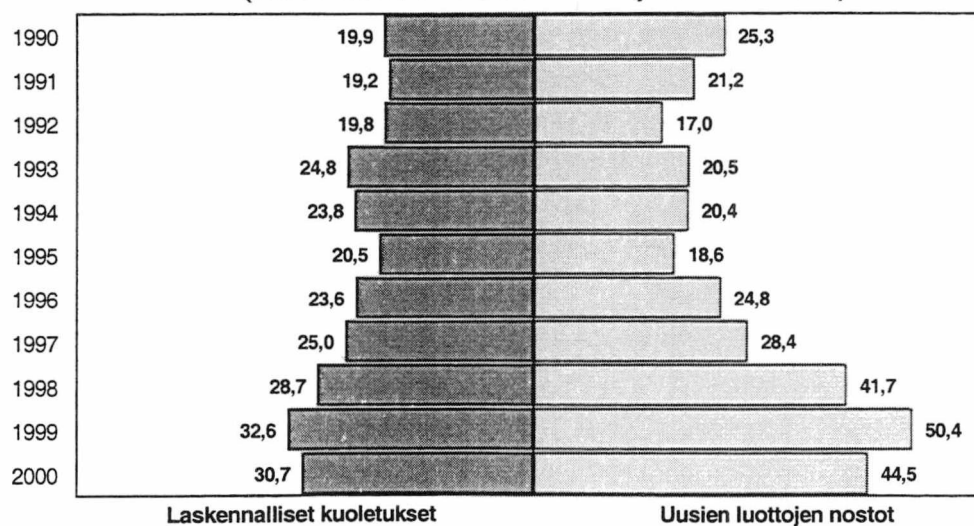
Matti Virkkunen (09) 1734 3550

Tarja Husso (09) 1734 3534

Aila Heinonen (09) 1734 3318

## Kotitalouksien asuntoluottojen nostot ja kuoletukset vuosina 1990 - 2000, mrd mk

(Markka-/euromääräiset pankkiluotot)



Laskennallinen kuoletus= Kanta vuoden alussa + uusien luottojen nostot - kanta vuoden lopussa