



Asuntotuotanto
Bostadsproduktion
Construction of dwellings

1986

HELSINKI 1987



Asuntotuotanto Bostadsproduktion Construction of dwellings 1986



Tilastokeskus
Statistikcentralen
Central Statistical Office of Finland

© Tilastokeskus 1987

Tämän teoksen osittainenkin kopioiminen on kielletty tekijänoikeuslain (404/61, muut. 897/80) ja valokuvain (405/61, muut. 898/80) sekä Suomen valtion ja Kopiosto r.y.:n tekemän sopimuksen mukaisesti.

ISSN 0355-2152
ISBN 951-47-0946-2

Helsinki 1987. Valtion painatuskeskus

ALKUSANAT

Tässä julkaistava asuntotuotantotilasto vuodelta 1986 perustuu Väestörekisterikeskuksen väestön keskusrekisterin rakennus- ja huoneistotietojen ylläpitoa varten keräämään aineistoon.

Julkaisun ovat laatineet Veikko Lampinen ja Anja Räisänen. Taulukoiden atk-tulostuksesta on vastannut Helena Kauppinen.

Helsingissä, Tilastokeskuksessa syyskuussa 1987

Olavi E. Niitamo

FÖRORD

Denna statistik över bostadsproduktionen för 1986 baserar sig på det material som Befolkningsregistercentralen insamlat för upprätthållande av det centrala befolkningsregistrets byggnads- och lägenhetsuppgifter.

Publikationen har uppgjorts av Veikko Lampinen och Anja Räisänen. För ADB-tabellerna svarar Helena Kauppinen.

Helsingfors, Statistikcentralen i september 1987

Jorma Tuomainen

SISÄLLYS

	Sivu
Alkusanat	3
Katsaus asuntotuotannon kehitykseen vuonna 1986	6
1. Johdanto	6
2. Tietojen keruu, käsittely ja peittävyys ...	7
3. Perusjoukko	7
4. Käsitteet ja määritelmät	8
5. Tilaston luotettavuus	10
6. Asuntotuotantotilaston julkaisut ja muut tietolähteet	10
Summary	11
Finnish-English vocabulary	12
Kuvio 1: Valmistuneet asuinhuoneistot talotyypin mukaan vuosina 1957 - 1986	13
Kuvio 2: Valmistuneet asuinhuoneistot huoneistotyypeittäin vuosina 1976 - 1986 ...	15
Kuvio 3: Valmistuneet asuinhuoneistot lääneittäin ja talotyypeittäin vuonna 1986 ..	17
Taulukot	
1. Valmistuneet uudet varsinaiset asuinrakennukset, asuinhuoneistot, huoneistoala ja asuinhuoneet vuosina 1957 - 1986	20
2. Valmistuneet uudet varsinaiset asuinrakennukset talotyyppin mukaan vuosina 1976 - 1986	21
3. Asuntotuotanto neljännesvuosittain; valmistuneet, rakennusluvan saaneet, aloitetut ja keskeneräiset asuinhuoneistot vuosina 1957 - 1986	22
4. Valmistuneiden asuinhuoneistojen prosenttijakauma talotyyppin ja huoneistotyyppin mukaan vuosina 1982 - 1986	23
5. Valmistuneet asuinhuoneistot talotyyppin ja omistajalajin mukaan vuosina 1982 - 1986	24
6. Valmistuneet asuinhuoneistot ja huoneistoala lääneittäin vuosina 1978 - 1986 ...	25
7. Valmistuneet asuinhuoneistot ja huoneistola seutukaava-alueittain vuosina 1978 - 1986	26
8. Valmistuneet asuinhuoneistot talotyyppin ja huoneistotyyppin mukaan sekä huoneistojen keskimääräinen ala vuonna 1986	27
9. Valmistuneet asuinhuoneistot varusteiden ja talotyyppin mukaan vuonna 1986	28
10. Uudet varsinaiset asuinrakennukset ja asuinhuoneistot talotyyppin ja kerrosluvun mukaan vuonna 1986	29
11. Valmistuneet asuinhuoneistot lääneittäin, seutukaava-alueittain ja kunnittain vuonna 1986	30
12. Valmistuneet asuinhuoneistot talotyyppin ja omistajalajin mukaan lääneittäin vuonna 1986	46
13. Valmistuneet asuinhuoneistot talotyyppin, rakennusaineen ja rakentamistavan mukaan lääneittäin vuonna 1986	53
Liite: Rakennuksen käyttötarkoitusluokitus ...	66

INNEHÅLL

	Sida
Förord	3
Översikt över bostadsproduktionens utveckling år 1986	6
1. Inledning	6
2. Insamling och bearbetning av uppgifterna samt täckning	7
3. Population	7
4. Begrepp och definitioner	8
5. Statistikens tillförlitlighet	10
6. Publikationer med statistik över bostadsproduktionen och övriga källor	10
Summary	11
Finnish-English vocabulary	12
Figur 1: Färdigställda bostadslägenheter enligt hustyp åren 1957 - 1986	13
Figur 2: Färdigställda bostadslägenheter enligt lägenhetstyp åren 1976 - 1986 ..	15
Figur 3: Färdigställda bostadslägenheter enligt län och hustyp år 1986	17
Tabeller	
1. Färdigställda nya egentliga bostadsbyggnader, bostadslägenheter, lägenhetsyta och boningsrum åren 1957 - 1986	20
2. Färdigställda nya egentliga bostadsbyggnader enligt hustyp åren 1976 - 1986	21
3. Bostadsproduktionen kvartalsvis; färdigställda, beviljade, påbörjade och bostadslägenheter under byggnad åren 1957 - 1986	22
4. Färdigställda bostadslägenheters procentfördelning enligt hustyp och lägenhetstyp åren 1982 - 1986	23
5. Färdigställda bostadslägenheter enligt hustyp och typ av byggnadens ägare åren 1982 - 1986	24
6. Färdigställda bostadslägenheter och lägenhetsyta enligt län åren 1978 - 1986 ..	25
7. Färdigställda bostadslägenheter och lägenhetsyta enligt regionplaneområden åren 1978 - 1986	26
8. Färdigställda bostadslägenheter enligt hustyp och lägenhetstyp samt genomsnittlig lägenhetsyta år 1986.....	27
9. Färdigställda bostadslägenheter enligt utrustning och hustyp år 1986	28
10. Nya egentliga bostadsbyggnader och bostadslägenheter enligt hustyp och antal våningar år 1986	29
11. Färdigställda bostäder enligt län, regionplaneområde och kommun år 1986	30
12. Färdigställda bostäder enligt hustyp och typ av ägare enligt län år 1986	46
13. Färdigställda bostäder enligt hustyp, byggnadsmaterial och byggnadssätt enligt län år 1986	53
Bilaga: Klassificeringen av byggnadernas användningssyfte	66

CONTENTS

	Page		Page
Foreword ¹⁾	3	4. Dwellings in completed buildings by type of residential building and size of dwelling (percentage distribution) in 1982 – 1986	23
Resume ¹⁾	6	5. Dwellings in completed buildings by type of residential building and type of ownership of building in 1982 – 1986	24
1. Introduction ¹⁾	6	6. Dwellings in completed buildings and floor area of dwellings by provinces in 1978 – 1986	25
2. Data collection, data processing and coverage ¹⁾	7	7. Dwellings in completed buildings and floor area of dwellings by regional planning areas in 1978 – 1986	26
3. Population ¹⁾	7	8. Dwellings in completed buildings by type of residential building and size of dwelling as well as floor area per dwelling in 1986	27
4. Concepts and definitions ¹⁾	8	9. Dwellings in completed buildings by equipment and type of residential building in 1986	28
5. The reliability of the statistics ¹⁾	10	10. New residential buildings and dwellings completed by type of residential building and number of storeys in 1986	29
6. Other statistics in the sphere of dwellings ¹⁾	10	11. Dwellings in completed buildings by provinces, regional planning areas and municipalities in 1986	30
Summary	11	12. Dwellings in completed buildings by type of residential building and type of ownership by provinces in 1986	46
Finnish-English vocabulary	12	13. Dwellings in completed buildings by type of residential building, building material and construction method by provinces in 1986	53
Figure 1: Dwellings in completed buildings by type of building in 1957 – 1986	13	Appendix: Classification of buildings by intended use	66
Figure 2: Dwellings in completed buildings by size of dwelling in 1976 – 1986	15		
Figure 3: Dwellings in completed buildings by provinces and type of residential building in 1986	17		
Tables			
1. Completed new residential buildings, proper, dwellings, floor area of dwellings and rooms in 1957 – 1986	20		
2. Completed new residential buildings, proper, by type of residential building in 1976 – 1986	21		
3. Construction of dwellings quarterly; dwellings completed, authorized, started and under construction in 1957 – 1986 ...	22		

1) In Finnish and Swedish only

KATSAUS ASUNTOTUOTANNON KEHITYKSEEN VUONNA 1986

Vuonna 1986 valmistui 41 910 uutta asuntoa. Verrattuna vuoteen 1985 supistui asuntotuotanto 17 prosenttia. Varsinkin toisen neljänneksen tuotanto jäi pieneksi, vain puoleen edellisvuotisesta. Vuoden 1986 keväällä oli rakennusalalla pitkäaikaiset työtaistelut, jotka vaikuttivat erityisesti kerrostaloasuntojen rakentamiseen. Tuhatta asukasta kohden valmistui asuntoja vuonna 1986 8,5, kun luku vuonna 1985 oli 10,2.

Asuntojen huoneistoalalla mitattu keskikoko nousi vuodesta 1985 kahdella neliömetrillä ollen 80,3 neliometriä. Samoin nousi pientaloasuntojen osuus koko asuntotuotannosta yli 70 prosentin olleen nyt 70,6 prosenttia. Molempiin vaikutti kerrostaloasuntojen tuotannon 30 prosentin lasku.

Huoneistotyypeittäin jaoteltuna valmistui vuonna 1986 yksiöitä 10,1 prosenttia koko asuntotuotannosta, kaksioita 30,8 prosenttia, kolme huonetta ja keittiön asuntoja 23,1 prosenttia ja vähintään neljä huonetta ja keittiön käsittäviä asuntoja 36,0 prosenttia. Suurimmista asunnoista 95 prosenttia oli pientaloasuntoja.

1. JOHDANTO

Tässä julkaistava asuntotuotantotilasto vuodelta 1986 on jatkoa aiemmin samassa Suomen virallisen tilaston sarjassa julkaistuille asuntotuotantotilastoille. Julkaisu perustuu Väestörekisterikeskuksen ylläpitämän väestön keskusrekisterin rakennus- ja huoneistotietojen ylläpitoaineistoon.

Väestörekisterikeskus aloitti rakennus- ja huoneistotietojen ylläpitotietojen keruun kunnista 1.11.1980. Tietojen keruu perustuu lakiin väestökirjalain muuttamisesta (558/78). Samanaikaisesti kumottiin lailla (559/78) Tilastokeskuksen oikeus kerätä vastaavia tietoja kunnista.

ÖVERSIKT ÖVER UTVECKLINGEN AV BOSTADSPRODUKTIONEN ÅR 1986

År 1986 färdigställdes 41 910 nya bostäder. Jämfört med år 1985 minskade bostadsproduktionen med 17 procent. Speciellt under andra kvartalet var produktionen liten, endast hälften av produktionen samma tid föregående år. Våren 1986 förekom det långvariga arbetskonflikter inom byggnadsbranschen, vilket påverkade byggandet av bostäder i flervåningshus. Under år 1986 färdigställdes 8,5 bostäder per tusen invånare, medan antalet år 1985 var 10,2.

Mätt med lägenhetsytan ökade bostädernas medelstorlek från år 1985 med två kvadratmeter och var nu 80,3 kvadratmeter. Småhusbostädernas andel av hela bostadsproduktionen steg över 70 procent till 70,6 procent. Produktionen av bostäder i flervåningshus sjönk med 30 procent, vilket inverdade på båda.

År 1986 var andelen färdigställda enrummare av hela bostadsproduktionen 10,1 procent, andelen tvårummare 30,8 procent, andelen bostäder med tre rum och kök 23,1 procent och andelen bostäder med minst fyra rum och kök 36,0 procent. Av de största bostäderna var 95 procent småhusbostäder.

1. INLEDNING

Denna statistik över bostadsproduktionen för 1986 är en fortsättning på motsvarande statistik som tidigare publicerats i serien Finlands officiella statistik. Publikationen baserar sig på byggnads- och lägenhetsuppgifterna i det centrala befolkningsregistret, som upprätthålls av Befolkningsregistercentralen.

Befolkningsregistercentralen började insamla byggnads- och lägenhetsuppgifter av kommunerna 1.11.1980. Uppgiftsinsamlingen grundar sig på lagen om ändring av lagen om befolkningsböcker (558/78). Samtidigt upphävdes genom lag (559/78) Statistikcentralens rätt att insamla dessa uppgifter av kommunerna.

2. TIETOJEN KERUU, KÄSITTELY JA PEITTÄVYYS

Asuntotuotantotilasto perustuu kuntien rakennusvalvontaviranomaisten ilmoituksiin rakennuslupan varaisista rakennushankkeista ja näiden rakennusvaiheista. Rakennusvalvontaviranomaiset toimittavat Väestötietokeskukseen myönnettyjä rakennuslupia koskevat rakennushankeilmoitukset (RH 1- ja RH 2-lomake) kuukausittain ja ilmoitukset rakennusvaiheista kunnan omista tietojärjestelmistä riippuen joko kuukausittain rakennusvaiheilmoituksella (RH 5-lomake) tai neljännesvuosittain erityisellä keskeneräisten rakennushankkeiden luettelolla. Muutama kunta (tällä hetkellä Helsinki, Espoo ja Vantaa) toimittavat aineistonsa omista rakennusvalvontarekistereistään konekielissä muodossa. Väestötietokeskus tarkistaa ilmoitusten sisältämät tiedot sekä manuaalisesti että koneellisesti, tallentaa ja yhdistelee tiedot keskeneräisten rakennushankkeiden rekisteriin ja toimittaa rekisterin Tilastokeskukselle neljännesvuosittain tilaston laadintaa varten.

Tilastokeskus tuottaa keskeneräisten rakennushankkeiden rekisteristä sekä neljännesvuosittilastot että vuosittilastot. Keskeneräisten rakennushankkeiden rekisterin vähittäisen täydentymisen johdosta asuntotuotantotilaston tuotantomenetelmä on toteutettu aiempaa selvemmin kolmivaiheisena. Ensimmäisessä vaiheessa, ts. kolme kuukautta ajanjakson (neljänneksen) päättymisestä tuotetaan ns. tarkistamattomat ennakkotiedot. Toisessa vaiheessa (edellisestä n. puoli vuotta myöhemmin) tuotetaan tarkistetut ennakkotiedot, joissa alipeittoa on vielä jonkin verran lopullisiin tietoihin nähden. Lopulliset tiedot, joihin ei enää tehdä muutoksia, koska puuttuvien yksikköjen määrä on tilaston luotettavuuden kannalta siksi vähäinen, tuotetaan vuosittilastojen laadintavaiheessa, eli runsaan puolen vuoden viivästyksellä ao. vuoden päättymisestä.

3. PERUSJOUKKO

Asuntotuotantotilaston perusjoukon muodostavat rakennuslupaa edellyttävät uudet asuinhuoneistot sekä olemassa oleviin huoneistoihin tehtävät laajennukset.

Tilastoon eivät kuulu rakennustöiden lupaa edellyttävät muutostyöt eivätkä uudestaan rakentamiseen verrattavat muutokset. Tilastossa eivät ole myöskään mukana olemassa oleviin huoneistoihin rakennetut lisähuoneet.

2. INSAMLING OCH BEARBETNING AV UPPGIFTERNA SAMT TÄCKNING

Statistiken över bostadsproduktionen görs upp på basen av kommunernas byggnadsövervakningsmyndigheters anmälningar om de byggnadsprojekt för vilka byggnadstillstånd beviljats samt om byggnadsskeden. Byggnadsövervakningsmyndigheterna skickar månatligen till Befolkningsregistercentralen byggnadsprojektanmälningar (blankett RH 1 och RH 2) för beviljade byggnadstillstånd. Beröende på kommunernas egna datasystem skickas anmälningar om byggnadsskeden antingen månatligen på blanketten över anmälan om byggnadsskede (blankett RH 5) eller kvartalsvis i en skild förteckning över pågående byggnadsprojekt. Några kommuner (för närvarande Helsingfors, Esbo och Vanda) levererar sitt material på maskinspråk ur sina egna byggnadsövervakningsregister. Befolkningsregistercentralen kontrollerar uppgifterna i anmälningarna både manuellt och maskinellt, lagrar och sammanslår uppgifterna till registret över pågående byggnadsprojekt samt levererar registret kvartalsvis till Statistikcentralen för uppgörande av statistik.

Statistikcentralen producerar både kvartalsstatistik och årsstatistik ur registret över pågående byggnadsprojekt. Då kompletteringen av registret över pågående byggnadsprojekt förlängs över tiden genomförs statistikproduktionen av bostadsproduktionsstatistik tydligare än förr i tre skeden. I det första skedet d.v.s. tre månader efter periodens (kvartal) slut, produceras de s.k. oreviderade förhandsuppgifterna. Genom uppräknig av uppgifterna försöker man delvis korrigera undertäckningen. I det andra skedet, sex månader efter periodens slut, produceras de reviderade förhandsuppgifterna, som jämfört med de slutliga uppgifterna ännu i någon mån har undertäckning. Denna undertäckning korrigeras inte genom uppräknig. De slutliga uppgifterna, som inte korrigeras då antalet enheter som saknas inte är av betydelse för statistikens tillförlitlighet, produceras i samband med årsstatistiken, d.v.s. med drygt ett halvt års tidsförskjutning.

3. POPULATION

Populationen i bostadsproduktionsstatistiken utgörs av de nya bostadslägenheter som kräver byggnadstillstånd samt tillbyggnad.

Statistiken omfattar inte ändringsarbeten som förutsätter tillstånd, inte heller ändringar som motsvarar nybyggen. Statistiken innehåller inte heller de tilläggsrum som byggts i gamla lägenheter.

4. KÄSITTEET JA MÄÄRITELMÄT

Asuinhuone

Asuinhuone on ikkunallinen vähintään 7 m² suuruinen asumiseen tarkoitettu tila.

Asuinhuoneiden lukua (=huoneluku) laskettaessa luetaan keittiö tai keittotila huoneeksi.

Asuinhuoneisto

Asuinhuoneistolla tarkoitetaan keittiöllä, keittokomerolla tai keittotilalla varustettua yhden tai useampia asuinhuoneita käsittävää jatkuvaan asumiseen tarkoitettua yksikköä, jonka huoneistoala on vähintään 20 m², ja joka sisältää asumiseen tarvittavat välttämättömät varusteet ja tilat. Jokaisella asuinhuoneistolla on oltava oma välitön sisäänkäyntinsä.

Vapaa-ajan asuinrakennusten huoneistoja ei lueta asuinhuoneiksi

Huoneistoala

Huoneistoala on huoneistoa rajoittavien seinien sisäpintojen rajoittama ala, josta on vähennetty hormiryhmien ja kantavien rakenteiden ala.

Huoneistotyyppi

Asuinhuoneistot jaetaan huoneistotyyppeihin huoneiden lukumäärän ja sen mukaan, onko huoneistossa keittiö/keittotila vai keittokomero.

Kerrosala

Kerrosalaan luetaan kerrosten alat ja se ullakon tai kellarikerrosten ala, johon sijoitetaan asuin- tai työhuoneita tai rakennuksen pääasiallisen käyttötarkoituksen mukaisia tiloja.

Kerroksen ala on vaakasuora pinta-ala, jota rajoittavat kerrosten seinien ulkopinnat tai niiden ajateltu jatke ulkoseinien pinnassa olevien aukkojen tai koristeosien osalta.

Omistajalaji

Rakennuksen omistaja rakennuksen valmistuttua on luokiteltu omistajalajin mukaisesti. Omistajalajin luokittelu asuntotuotantotilastossa on seuraava:

- yksityinen maatalousyrittäjä
- muu yksityinen
- asunto-osakeyhtiö, -osuuskunta

4. BEGREPP OCH DEFINITIONER

Bostadsrum

Bostadsrum är ett med fönster försett utrymme med en golvyta om minst sju kvadratmeter.

Vid beräkandet av antalet bostadsrum (=rumsantal) räknas kök eller kokutrymme som rum.

Bostadslägenhet

Med bostadslägenhet avses enhet som försetts med kök, kokvrå eller kokutrymme, som består av ett eller flera bostadsrum och som är avsedda som fast bostad. Lägenhetsytan skall vara minst 20 m² och lägenheten bör ha nödvändig utrustning och nödvändiga utrymmen för boende. Varje bostadslägenhet måste ha egen direkt ingång.

Som bostadslägenhet räknas inte lägenheter i fritidsbostadshus.

Lägenhetsyta

Lägenhetsyta är den i våningen befintliga vågräta yta, som begränsas av de lägenheten omslutande väggarnas insidor med avdrag av den yta som upptas av rörstockar och bärande konstruktioner.

Lägenhetstyp

Bostadslägenheterna indelas i lägenhetstyper enligt antalet bostadsrum och förekomsten av kök/kokutrymme eller kokvrå.

Våningsyta

Till våningsytan räknas våningarnas yta samt den yta i vinds- eller källarvåning, där bostads- eller arbetsrum eller mot byggnadens huvudsakliga användning svarande utrymmen placeras.

Våningsyta är den vågräta yta som begränsas av våningsväggarnas utsidor eller deras tänkta förlängning vid öppningar eller dekor på ytterväggarnas utsida.

Typ av ägare

Sedan byggnaden färdigställd klassificeras byggnadens ägare enligt typ av ägare. Ägartypsklassificeringen i bostadsproduktionsstatistiken är följande:

- privat lantbruksföretagare
- annan enskild person
- bostadsaktiebolag eller -andelslag

- kiinteistöosakeyhtiö
- yritys/liikelaitos
- rahoituslaitos
- kunta
- valtio
- muu

Rakennusaine

Rakennusaineella tarkoitetaan rakennuksen kantavissa rakenteissa pääasiallisesti käytettyä ainetta.

Rakentamistapa

Rakentamistavat ovat:

- täysielementti
- puolielementti
- paikalla tehty

Täysielementtisessä rakennuksessa kantavien rakenteiden, kuten pilarien, palkkien, välipohjien ja seinien tilavuudesta yli puolet on tehdasvalmisteisia. Puolielementtisessä rakennuksessa vähintään ulkoseinät ovat tehdasvalmisteisia. Paikalla tehdyssä rakennuksessa enintään hormit, porrassyöksyt, parvekkeet ja kylpyhuoneet ovat tehdasvalmisteisia.

Talotyyppi

Varsinaiset asuinrakennukset jaetaan talotyyppeihin seuraavasti:

- yhden asunnon talot
- muut erilliset pientalot
- kytketyt pientalot
- asuinkerrostalot

Yhden asunnon talolla tarkoitetaan muista rakennuksista erillistä asuinrakennusta, jossa on yksi asunto. Muulla erillisellä pientalolla tarkoitetaan lähinnä kahden asunnon taloa. Kytketyssä pientalossa on vähintään kolme yhteenkytkettyä pientaloa. Asuinkerrostalossa on vähintään kolme asuinhuoneistoa, joissa ainakin kaksi asuinhuoneistoa sijaitsee päällekkäin ja jotka eivät kuulu edellisiin luokkiin.

Tilavuus

Rakennuksen tilavuus on ala, jota rajoittavat ulkoseinien ulkopinnat, alapohjan alapinta ja yläpohjan yläpinta.

- fastighetsaktiebolag
- företag/affärsföretag
- finansieringsinstitut
- kommun
- staten
- annan

Byggnadsmaterial

Med byggnadsmaterial avses det material som huvudsakligen använts i byggnadens bärande konstruktioner.

Byggnadssätt

Byggnadssätten är:

- helelement
- halvelement
- uppförd på platsen

I helelementbyggnader är mer än halva volymen av de bärande konstruktionerna, såsom pelare, balkar, mellanbjälklag och väggar fabrikstillverkade. I halvelementbyggnader är åtminstone ytterväggarna fabrikstillverkade. I byggnader som uppförts på platsen är högst ventilations- och rökkanalerna, trapploppen, balkongerna och badrummen fabrikstillverkade.

Hustyp

De egentliga bostadsbyggnaderna indelas i hustyper enligt följande:

- hus med en bostad
- övriga fristående småhus
- sammanbyggda småhus
- flervåningshus

Med hus med en bostad avses fristående bostadshus som har en bostadslägenhet. Med övrigt fristående bostadshus avses närmast hus med två bostadslägenheter. Med sammanbyggda småhus avses minst tre med varandra sammankopplade småhus. Med flervåningshus avses bostadshus med minst tre bostadslägenheter varav minst två är ovanpå varandra, och som inte kan föras i de ovannämnda klasserna.

Volym

Byggnadens volym är det utrymme, som begränsas av ytterväggarnas utsidor, undersidan av bottenbjälklaget och översidan av vindbjälklaget.

Varusteet

Varusteet ovat huoneistokohtaiset wc, kylpyhuone ja sauna.

Varsinainen asuinrakennus

Varsinainen asuinrakennus on ympärivuotiseen asumiseen käytetty rakennus, jonka huoneistoalasta enemmän kuin puolet on asuinpinta-alaa.

5. TILASTON LUOTETTAVUUS

Kaikkien kuntien tulee toimittaa ilmoitukset kaikista rakennuslupaa edellyttävistä rakennuksista ja näiden aloitus- sekä valmistumistiedoista. Asuntotuotantotilasto kattaa näin ollen koko uudisrakennustuotannon, sekä varsinaiset uudet rakennukset että olemassa olevien rakennusten laajennukset.

Käytännössä tämä ei kuitenkaan takaa, että kaikki johonkin tilastoajanjaksoon kuuluvat tapaukset saataisiin aina mukaan tilastoon. Ilmoitusliikenteen viivästyksyet on kuitenkin eri toimenpitein saatu vähenemään, joten vuositilaston alipeitto on tilaston käytön kannalta merkityksetön.

Tilaston sisältämissä yksittäisissä tiedoissa (=muuttujissa) saattaa ilmetä myös virheitä, vaikka tiedot pyritään sekä manuaalisesti että koneellisesti tarkistamaan validisesti ja loogisesti oikeiksi. Viime vaiheessa tietojen oikeellisuudesta vastaa tietojen ilmoittaja eli kunnan rakennusvalvontaviranomainen, sillä sen tulee ilmoittaa kaikista havaitsemistaan virheistä rakennushankkeitten rekisteröinti-ilmoituksissa sekä rakennusvaiheen aikana mahdollisesti muuttuvista tiedoista erityisellä korjausilmoituksella.

Kuntien tulisi ilmoittaa rekisteriin myös tiedot aravarahoituksella rakennetuista rakennuksista. Tätä ilmoitusliikennettä ei ole saatu vielä riittävän luotettavaksi. Tästä syystä asuntotuotantotilasto ei toistaiseksi sisällä tietoja valmistuneiden arava-asuntojen määrästä.

6. ASUNTOTUOTANTOTILASTON JULKAISUT JA MUUT TIETOLÄHTEET

Asuntotuotantoa koskevia tietoja on julkaistu sarjassa Suomen virallinen tilasto XVIII D. Vuotta 1966 edeltäneet tilastot on laadittu Sosiaalisessa tutkimustoimistossa.

Tilastokeskus julkaisee asuntotuotantoa koskevia ennakkotietoja neljännesvuosittain tilastotie-

Urusting

Med utrustning avses wc, badrum och bastu i bostaden.

Egentlig bostadsbyggnad

Egentlig bostadsbyggnad är en byggnad, där mer än hälften av lägenhetsytan utgörs av bostadsyta, som används som åretruntbostad.

5. STATISTIKENS TILLFÖRLITLIGHET

Samtliga kommuner bör lämna anmälningar om alla byggnader som kräver byggnadstillstånd samt uppgifter om när dessa byggnadsarbeten påbörjats och färdigstälts. Bostadsproduktionsstatistiken täcker således hela nybyggnadsverksamheten, d.v.s. både egentliga nya byggnader och tillbyggnader.

I praktiken garanterar detta dock inte att alla fall under en viss statistikperiod alltid skulle komma med i statistiken. På olika sätt har man dock kunnat minska antalet försenade anmälningar varför årsstatistikens undertäckning inte har någon betydelse vid användandet av statistiken.

Enskilda uppgifter (=variabler) i statistiken kan även innehålla fel, trots att man försöker kontrollera uppgifterna både manuellt och maskinellt så att både validiteten blir hög och uppgifterna logiskt riktiga. I sista hand är det uppgiftslämnaren, d.v.s. kommunens byggnadsövervakningsmyndighet, som är ansvarig för uppgifternas riktighet. Med en särskild korrigeringsblankett bör byggnadsövervakningsmyndigheterna göra en anmälan om alla de fel som upptäckts i anmälningarna om registrering av byggnadsprojekt samt även om uppgifter som eventuellt ändrats under byggnads-skedet.

Kommunerna borde även lämna till registret uppgifter om de byggnader som byggts med aravalån. Dessa uppgifter är inte ännu tillräckligt tillförlitliga. Därför innehåller statistiken över bostadsproduktionen inte ännu uppgifter om antalet färdigställda aravabostäder.

6. BOSTADSPRODUKTIONSSTATISTIKPUBLIKATIONER OCH ÖVRIGA KÄLLOR

Uppgifter om bostadsproduktion har publicerats i serien Finlands officiella statistik XVIII D. Statistiken har före 1966 uppgjorts vid Socialministeriets byrå för social forskning.

Statistikcentralen utger förhandsuppgifter om bostadsproduktionen kvartalsvis i serien statis-

dotussarjassa RA. Myönnettyjä rakennuslupia koskevia tietoja (sis. asuinhuoneistotietoja) julkaistaan samassa sarjassa myös kuukausittain. Talonrakennustoimintaa koskevia tietoja julkaistaan myös Tilastokatsauksissa sekä Tilastollisessa vuosikirjassa.

Talonrakennustoimintaa koskevat tiedot julkaistaan omassa julkaisussaan sarjassa Suomen virallinen tilasto XVIII C.

Asuntotuotantoa koskevia tietoja on myös alue-tietokannassa (ALTIKA).

Tämän julkaisun tauluja on mahdollista saada Tilastokeskuksesta myös tarkemmilla aluejaoilla. Tilastokeskuksen erityisvelvitysyksikkö voi asiakkaan tilauksesta tuottaa maksullisia erikoistauluja myös muista tietosisältöön kuuluvista tiedoista.

tisk rapport RA. Uppgifter om beviljade byggnadstillstånd (innehåller uppgifter om bostäder) utges i samma serie även månatligen. Uppgifter om bostadsproduktionen publiceras även i Statistiska översikter samt i Statistisk årsbok för Finland.

Uppgifter om husbyggnadsverksamheten publiceras i en skild publikation i serien Finlands officiella statistik XVIII C.

Uppgifter om bostadsproduktion finns även i den regionala databasen (ALTIKA).

Tabellerna i denna publikation finns även att få med en indelning i mindre områden. På beställning kan Statistikcentralens enhet för uppdragsverksamhet även mot ersättning producera specialtabeller över andra uppgifter.

SUMMARY

This publication contains the official statistics on construction of dwellings in Finland in 1986. It continues the series of previous similar publications from the Central Statistical Office of Finland. Before the year 1966 the

corresponding statistics were compiled by the Bureau of Social Research. The statistics cover all dwellings resulting from new construction or extensions.

Definitions and explanations

The statistics cover new buildings and extensions.

A residential building is a building used for round-the-year housing and with more than half of floor area used for dwelling purposes.

Residential buildings are classified by type of building as follows:

- One-dwelling houses.

This category covers residential buildings containing one dwelling.

- Other detached houses.

This category consists mostly of two-dwelling houses.

- Terraced houses.

This category covers residential buildings with at least three interconnected small houses.

- Multi-dwelling houses.

This category covers residential buildings with a minimum of three dwellings on two or more storeys.

A dwelling is a room or a set of rooms with an entrance directly out-of-doors, a stairway, an outer entrance hall or from other similar space and which is used for round-the-year housing.


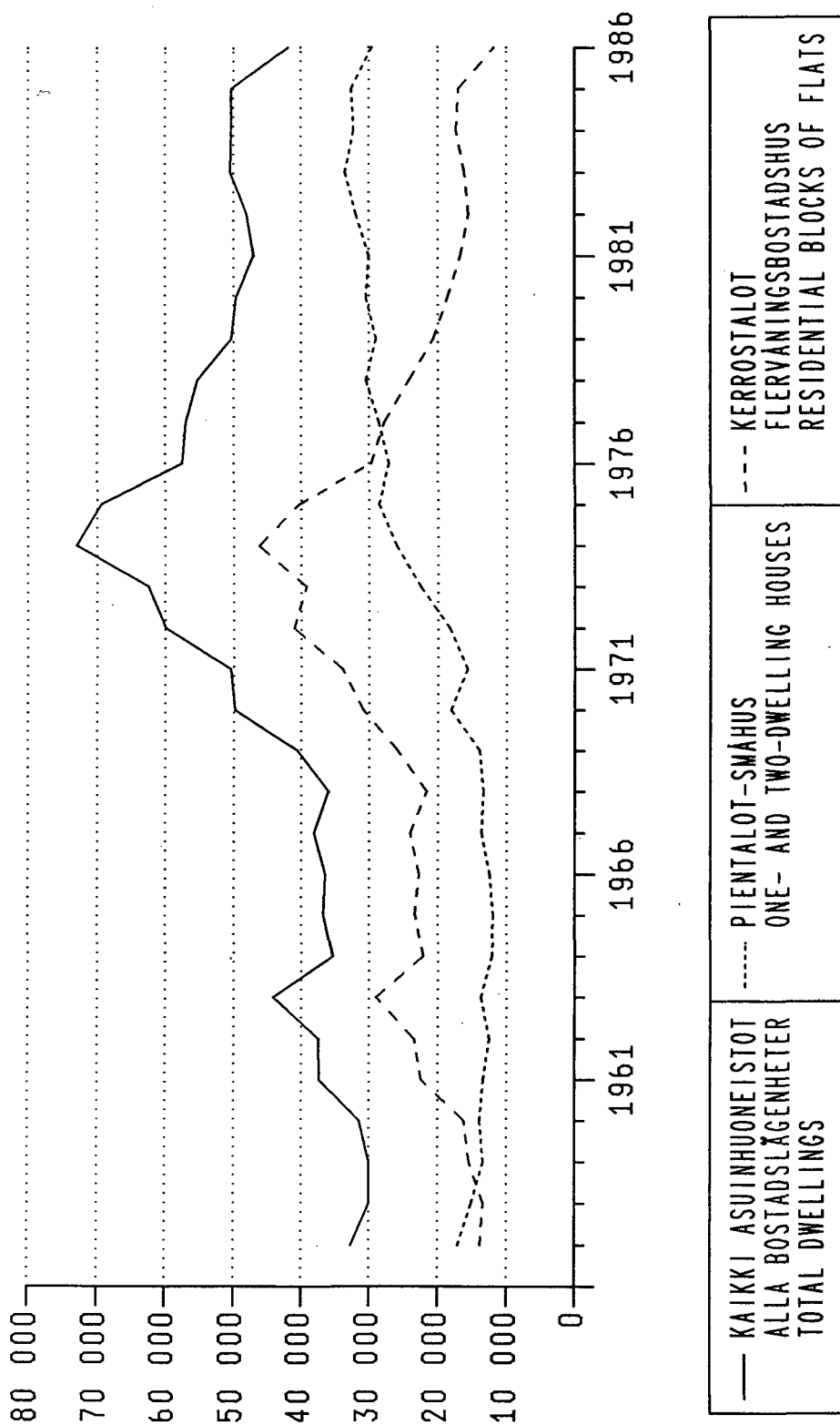
FINNISH-ENGLISH VOCABULARY


Alue	Region
As(uin)huoneistot	Dwellings
As(uin)kerrostalot	Residential blocks of flats
Asunto oy/As.os.kunta	Housing corporation/cooperative housing association
Erilliset pientalot	Detached houses
H	Room
Huoneet	Rooms
Huoneistotyyppi	Size of dwelling
Hstot, joissa keittiö	Dwellings with kitchen
Hstot, joissa keittokomero	Dwellings with kitchenette
K	Kitchen
Kaikki rakennukset)	All buildings
Keskikoko	Average floor space per dwelling
Kiinteistö Oy	Real estate corporation
KK	Kitchenette
Koko maa	Whole country
Kpl	Number
Kunta/kuntainliitto)	Municipality, federation of municipalities
Kylpy/suihku	Bath/shower
Kytk(etyt) pientalot	Terraced houses
Läänit	Provinces
Maanviljelijä	Farmer
Maatilahallituksen laina	Loan from board of agriculture
Muu	Other
Muut	Others
Muut rakennukset)	Other buildings
Omistajalaji	Type of ownership
Paikalla tehty	Constructed on the site
Pientalot	One- and two-dwelling houses
Puolielementti	Semifabricated element
Puu	Wood
Rahoituslaitos	Financial institution
Rakennusaine	Construction material
Rakentamistapa	Primary construction method of frame structure
Seutukaava-alueet	Regional planning areas
Talotyyppi	Type of buildings c.f. appendix
Täyselementti	Prefabricated element
Valtio	State
Varsinaiset as(uin) rakennukset)	Residential buildings, proper
Varusteet	Equipments
Yhteensä	Total
Yksit(yinen) henkilö	Private person
Yritys/liikelaitos	Firm/business institution
1 as(unnon)-talot	One dwelling houses

KUVIO 1. VALMISTUNEET ASUINHUONEISTOT TALOTYYPEITTÄIN 1957 -1986

FIGUR 1. FÄRDIGSTÄLLDA BOSTADSLÄGENHETER ENLIGT HUSTYP 1957 -1986

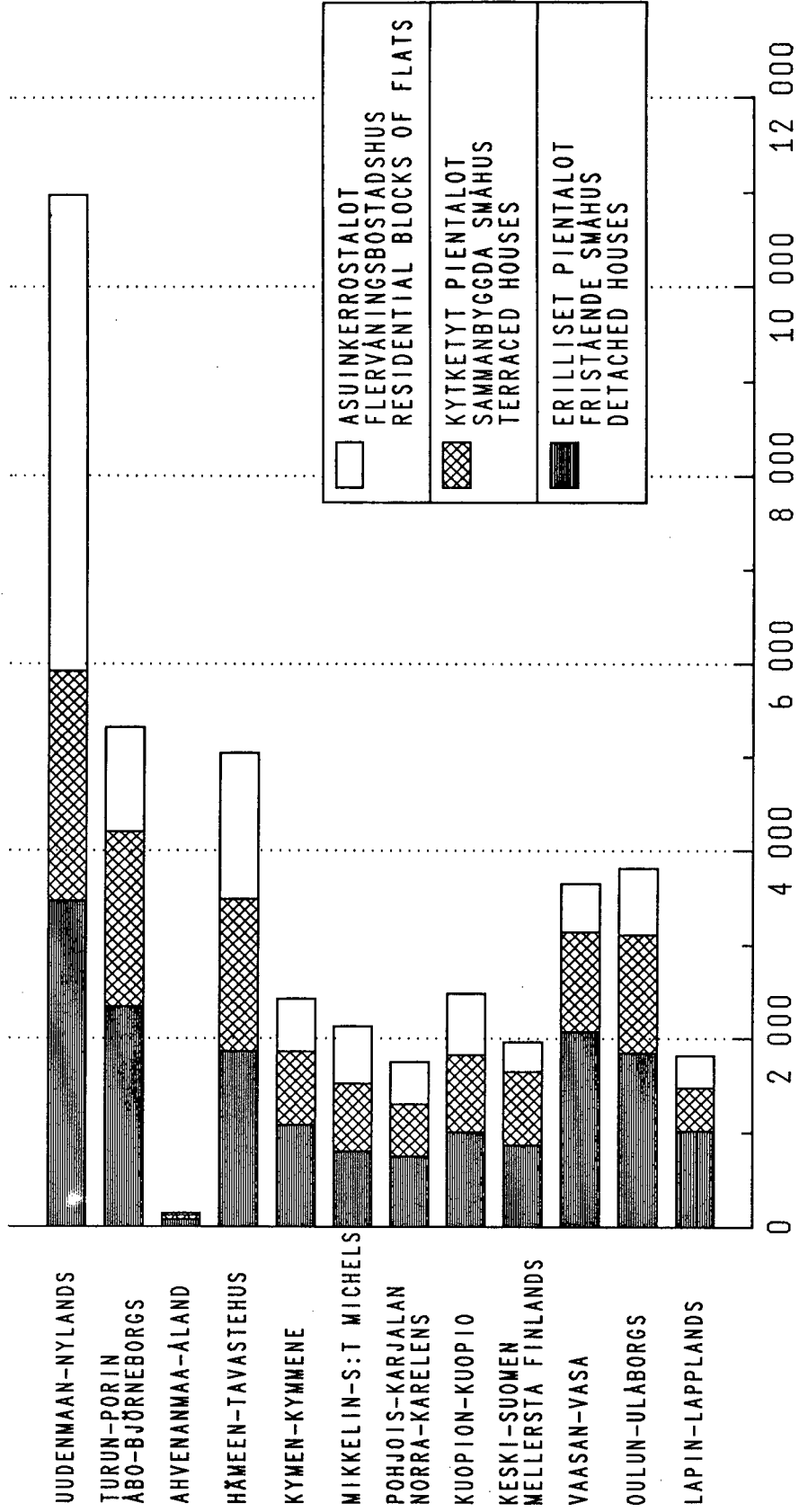
FIGURE 1. DWELLINGS IN COMPLETED BUILDINGS IN 1957 - 1986 BY TYPE OF BUILDING







KUVIO 3. VALMISTUNEET ASUINHUONEISTOT LÄÄNEITTÄIN TALOTYYPIN MUKAAN 1986
 FIGUR 3. FÄRDIGSTÄLLDA BOSTADSLÄGENHETER ENLIGT LÄN OCH HUSTYP 1986
 FIGURE 3. DWELLINGS IN COMPLETED BUILDINGS BY PROVINCES AND TYPE OF RESIDENTIAL BUILDING IN 1986



TAULUT – TABELLER
TABLES

1. Valmistuneet uudet varsinaiset asuinrakennukset, asuinhuoneistot, huoneistoala ja asuinhuoneet vuosina 1957 - 1986
 Färgiställida nya egentliga bostadsbyggnader, bostadslägenheter, lägenhetsyta och boningsrum åren 1957 - 1986
 Completed new residential buildings, proper, dwellings, floor area of dwellings and rooms in 1957 - 1986

Vuosi År Year	Uudet varsinaiset asuinrakennukset Nya egentliga bostadsbyggnader New residential buildings, proper		Asuinhuoneistot Bostadslägenheter Dwellings		1 000 henkeä kohden Per 1 000 invånare Per 1 000 inhabitants	Huoneistoala, 1 000 m ² Lägenhetsyta Floor area of dwellings	Asuinhuoneet 1) Boningsrum Rooms
	Luku Antal Number	Tilavuus Volym Volume 1 000 m ³	Luku Antal Number	Yhteensä Inalles Total			
1957	14 309	9 694	32 709	7,5	2 020	103 744	
1958	12 927	8 815	29 999	6,8	1 872	95 715	
1959	11 764	8 471	29 950	6,8	1 796	92 163	
1960	12 008	9 005	31 525	7,1	1 918	98 781	
1961	11 739	10 463	37 299	8,3	2 192	112 000	
1962	11 060	10 645	37 449	8,3	2 237	115 262	
1963	11 976	12 573	44 133	9,7	2 666	136 535	
1964	10 633	10 577	35 381	7,7	2 271	117 021	
1965	10 085	11 195	36 661	7,9	2 414	123 585	
1966	10 824	11 475	36 457	7,8	2 438	127 511	
1967	11 147	12 515	38 710	8,3	2 644	136 324	
1968	10 955	11 713	36 023	7,7	2 487	128 243	
1969	11 267	13 046	40 479	8,6	2 774	140 365	
1970	14 306	16 216	49 747	10,8	3 551	175 410	
1971	11 576	15 648	50 395	10,9	3 498	171 768	
1972	12 501	18 068	59 937	12,9	4 067	197 589	
1973	14 656	18 713	62 358	13,4	4 331	209 202	
1974	16 020	21 263	73 033	15,6	5 064	242 412	
1975	18 177	20 273	69 408	14,7	4 924	234 646	
1976	17 861	17 406	57 498	12,2	4 226	199 808	
1977	19 225	17 697	56 966	12,0	4 327	205 208	
1978	20 246	17 789	55 287	11,6	4 362	207 873	
1979	18 678	16 337	50 301	10,5	3 992	190 765	
1980	19 844	16 824	49 648	10,4	4 080	195 184	
1981	19 066	16 182	46 988	9,8	3 886	185 968	
1982	20 756	16 241	47 997	9,9	3 970	187 693	
1983	21 378	16 576	50 500	10,4	4 097	195 110	
1984	20 126	15 952	50 337	10,3	3 967	190 560	
1985	20 235	15 709	50 306	10,2	3 933	189 347	
1986	18 714	13 526	41 910	8,5	3 367	162 601	

Koko maa - Hela landet - Whole country

1) Sisältää vain uusien asuinhuoneistojen huoneet - Inkl. endast boningsrum i nya bostadslägenheter - Includes rooms only in new dwellings.

2. Valmistuneet uudet varsinaiset asuinrakennukset talotyypin mukaan vuosina 1976 — 1986
 Färdigställda nya egentliga bostadsbyggnader enligt hustyp åren 1976 — 1986
 Completed new residential buildings, proper, by type of residential building in 1976 — 1986

Vuosi År Year	Uudet varsinaiset asuin- rakennukset Nya egentliga bostads- byggnader New residential buildings, proper		Eriilliset pientalot — Fristående småhus — Detached houses		Kytkeytyt pientalot Sammanbyggda småhus Terraced houses		Asuinkerrostalot Flervåningsbostadshus Residential blocks of flats			
	Luku Antal Number	Tilavuus Volym Volume 1 000 m ³	Luku Antal Number	Tilavuus Volym Volume 1 000 m ³	Luku Antal Number	Tilavuus Volym Volume 1 000 m ³	Luku Antal Number	Tilavuus Volym Volume 1 000 m ³		
1976	17 861	17 406	14 532	6 949	765	719	1 474	2 550	1 090	7 189
1977	19 225	17 697	15 770	7 545	789	778	1 656	2 741	1 010	6 633
1978	20 246	17 789	16 555	8 031	875	808	1 894	3 018	922	5 933
1979	18 678	16 337	14 881	7 317	861	758	2 065	3 106	871	5 157
1980	19 844	16 824	15 926	8 034	908	812	2 215	3 287	795	4 691
1981	19 066	16 182	15 065	7 711	980	833	2 242	3 290	779	4 348
1982	20 756	16 241	16 514	8 042	1 073	790	2 412	3 298	757	4 111
1983	21 378	16 576	16 691	8 120	1 095	777	2 726	3 520	866	4 159
1984	20 126	15 952	15 191	7 341	1 199	840	2 819	3 537	917	4 234
1985	20 235	15 709	14 894	7 163	1 427	968	2 920	3 465	994	4 099
1986	18 714	13 526	13 955	6 661	1 388	952	2 640	2 939	731	2 974
Koko maa — Hele landet — Whole country										

3. Asuntotuotanto neljänneksittäin; valmistuneet, rakennusluvan saaneet, aloitetut ja keskeneräiset asuinhuoneistot vuosina 1957 — 1986
 Bostadsproduktionen kvartalsvis; färdigställda, beviljade, påbörjade och bostadslägenheter under byggnad åren 1957 — 1986
 Construction of dwellings quarterly; dwellings completed, authorized, started and under construction in 1957 — 1986

Vuosi År Year	Valmistuneet asuinhuoneistot Färdigställda bostadslägenheter Dwellings completed				Rakennusluvan saaneet asuinhuoneistot Beviljade byggnadstillstånd för bostadslägenheter Dwellings authorized				Aloitetut asuinhuoneistot Påbörjade bostadslägenheter Dwellings started				Keskeneräiset asuinhuoneistot Bostadslägenheter under byggnad Dwellings under construction						
	I	II	III	IV	I-IV	I	II	III	IV	I-IV	I	II	III	IV	I-IV	31.3.	30.6.	30.9.	31.12.
1957 ...	6 382	4 960	8 870	12 497	32 709	6 231	8 371	7 862	7 331	29 795
1958 ...	4 899	4 783	8 785	11 532	29 999	4 717	7 975	8 234	10 675	31 601
1959 ...	4 851	4 844	9 013	11 242	29 950	5 400	8 945	6 969	9 750	31 064	29 200	32 200	31 900	28 200
1960 ...	5 871	5 637	7 554	12 463	31 525	7 713	11 367	9 207	9 810	38 097	22 800	33 700	35 100	31 300
1961 ...	7 876	6 427	8 947	14 049	37 299	8 349	13 632	11 076	10 647	43 704	29 300	34 300	37 000	32 600
1962 ...	8 573	6 175	8 269	14 432	37 449	11 547	14 183	11 825	17 019	54 574	30 600	40 700	41 300	43 700
1963 ...	8 942	8 445	10 018	16 728	44 133	5 455	8 670	9 085	17 072	40 282	41 500	41 400	40 900	33 400
1964 ...	8 306	6 380	8 257	12 438	35 381	4 556	10 477	8 214	15 126	38 373	32 200	34 400	38 500	35 100
1965 ...	6 803	7 592	8 324	13 942	36 661	6 298	11 111	10 109	10 042	37 560	36 900	38 900	41 100	35 600
1966 ...	7 761	6 662	7 849	14 185	36 457	9 742	11 321	9 647	18 975	49 685	34 600	38 300	41 700	38 700
1967 ...	8 337	8 265	8 624	13 484	38 710	3 976	9 521	9 998	10 289	33 784	4 294	9 715	7 713	10 246	31 968	39 863	41 916	41 268	38 407
1968 ...	6 831	8 009	10 075	11 108	36 023	5 195	9 452	14 203	13 704	42 554	3 129	12 500	10 645	12 317	38 591	34 548	39 534	39 938	41 053
1969 ...	5 975	8 872	12 698	12 934	40 479	6 391	13 586	15 722	11 340	47 039	3 560	14 255	13 618	12 293	43 726	38 587	44 581	45 521	44 861
1970 ...	8 495	11 521	13 472	16 259	49 747	7 823	17 230	16 729	13 327	55 109	5 379	15 605	15 928	14 409	51 321	41 802	46 400	48 041	45 569
1971 ...	9 469	12 183	12 660	16 083	50 395	8 759	15 353	22 580	16 126	62 818	4 337	17 035	18 217	18 354	57 943	40 280	45 717	51 413	53 535
1972 ...	10 589	14 900	16 240	18 208	59 937	8 556	17 810	21 820	20 243	68 429	6 992	16 761	20 047	19 346	63 146	49 318	51 750	55 851	57 548
1973 ...	12 727	12 345	16 544	20 742	62 358	12 690	22 140	28 079	18 043	80 952	8 895	20 351	23 010	19 583	71 839	53 856	62 490	69 139	67 838
1974 ...	13 831	18 884	17 071	23 247	73 033	11 499	23 359	22 124	17 263	74 245	10 228	20 527	19 827	17 444	68 026	64 269	66 857	69 748	64 032
1975 ...	15 668	19 011	16 403	18 326	69 408	10 901	21 361	16 654	15 021	63 937	8 934	19 331	17 265	14 500	60 030	57 185	58 075	59 244	55 179
1976 ...	12 079	14 100	12 834	18 485	57 498	9 548	19 742	17 918	14 301	61 509	7 626	17 801	16 992	15 127	57 546	50 761	54 653	59 108	55 324
1977 ...	11 276	14 674	13 153	17 863	56 966	8 930	18 093	14 998	14 996	56 947	6 919	17 392	15 314	12 495	52 120	50 945	54 393	56 570	50 997
1978 ...	11 577	15 012	11 634	17 064	55 287	11 583	16 353	13 251	12 265	53 452	7 668	17 563	13 768	11 467	50 466	46 600	49 499	50 862	44 858
1979 ...	10 489	11 276	10 375	18 161	50 301	10 067	18 555	13 658	11 571	53 851	7 435	18 597	14 082	11 353	51 467	41 637	49 306	53 125	46 206
1980 ...	11 168	11 348	10 961	16 171	49 648	9 354	20 248	14 319	10 886	54 807	6 114	18 735	14 009	10 977	49 835	41 096	48 905	51 704	46 006
1981 ...	10 435	11 695	9 784	15 074	46 988	7 647	18 626	13 639	10 529	50 441	4 685	16 325	14 374	11 056	46 440	40 294	45 667	50 214	45 975
1982 ...	9 487	12 674	9 998	15 838	47 997	8 661	19 351	14 033	10 636	52 873	5 477	19 330	13 268	12 490	50 667	40 533	46 690	49 782	46 247
1983 ...	11 288	13 028	10 215	15 969	50 500	11 332	19 469	12 519	10 561	53 881	5 699	21 182	14 334	10 857	52 026	39 982	48 087	52 171	46 978
1984 ...	11 482	13 313	9 541	16 001	50 337	10 947	19 435	14 623	11 029	56 034	5 467	20 295	15 682	11 695	53 109	40 566	47 497	53 549	49 182
1985 ...	11 234	12 976	10 370	15 726	50 306	9 314	18 070	13 155	9 328	49 867	4 465	17 741	13 110	9 607	44 894	42 507	47 192	49 876	43 587
1986 ...	10 284	6 024	10 791	14 811	41 910	8 077	17 155	12 843	8 356	46 431	3 949	15 906	11 850	11 217	42 889	37 816	48 649	48 649	45 005

Koko maa — Hela landet — Whole country

Kaikki asuinhuoneistot — Alla bostadslägenheter — All dwellings

4. Valmistuneiden asuinhuoneistojen prosenttijakauma talotyypin ja huoneistotyypin mukaan vuosina 1982 - 1986
 Färdigställda bostadslägenheters procentfördelning enligt hustyp och lägenhetstyp åren 1982 - 1986
 Dwellings in completed buildings by type of residential building and size of dwelling (percentage distribution) in 1982 - 1986

Talotyyppi Hustyp Type of residential building	Kaikki asuin- huoneistot Alla lägenheter All dwellings	Huoneistotyyppi - Lägenhetstyp - Size of dwelling							
		1 h + kk 1 r + kv 1 r + kt	2 h + kk 2 r + kv 2 r + kt	1 h + k 1 r + k 1 r + k	2 h + k 2 r + k 2 r + k	3 h + k 3 r + k 3 r + k	4 h + k 4 r + k 4 r + k	5 h + k 5 r + k 5 r + k	6 h + k 6 r + k 6 r + k
Vuosi - År - Year									
Koko maa - Hela landet - Whole country									
Yhteensä - Inalles - Total									
1982	100,0	9,5	4,2	2,3	19,6	23,9	23,1	13,1	2,8
1983	100,0	9,8	4,5	2,4	21,4	24,3	22,2	11,8	2,7
1984	100,0	10,0	5,4	2,9	23,4	24,0	20,6	10,7	2,5
1985	100,0	8,6	7,4	3,3	23,3	23,4	20,2	10,5	2,4
1986	100,0	7,0	8,4	3,1	22,4	23,1	21,3	11,9	2,8
1-asuonon talot - Hus med en bostad - One-dwelling houses									
1982	100,0	0,2	0,3	0,7	2,1	11,3	44,0	33,1	7,0
1983	100,0	0,2	0,5	0,7	2,4	13,1	44,0	31,2	7,1
1984	100,0	0,2	0,4	0,7	2,7	13,1	44,3	30,9	7,4
1985	100,0	0,2	0,5	0,7	2,8	13,1	44,3	30,9	7,4
1986	100,0	0,2	0,5	0,7	3,0	14,0	43,1	30,9	7,6
Muut erilliset pientalot - Övriga fristående småhus - Other detached houses									
1982	100,0	3,7	4,0	5,8	15,0	25,4	30,0	10,8	4,8
1983	100,0	3,4	4,0	5,5	19,7	26,0	25,9	11,2	3,9
1984	100,0	3,3	4,1	5,8	17,9	29,4	26,1	10,3	2,6
1985	100,0	2,7	4,9	4,1	17,6	30,6	28,0	8,9	2,3
1986	100,0	2,2	4,2	4,6	18,6	31,5	26,2	10,5	2,2
Kytkeytyt pientalot - Sammanbyggda småhus - Terraced houses									
1982	100,0	11,3	4,1	2,3	28,6	34,0	15,4	2,8	0,5
1983	100,0	12,0	4,1	2,5	29,4	33,4	14,5	2,0	0,3
1984	100,0	10,5	4,9	3,1	31,5	33,7	13,4	2,1	0,2
1985	100,0	9,2	7,0	3,4	30,8	32,3	12,7	2,1	0,2
1986	100,0	8,0	10,8	4,0	34,1	30,0	10,9	2,0	0,2
Asuinkerrostalot - Flervåningsbostadshus - Residential blocks of flats									
1982	100,0	18,8	8,0	3,2	31,8	28,7	6,6	0,7	0,0
1983	100,0	18,4	8,6	3,7	34,5	27,4	6,4	0,6	0,0
1984	100,0	19,2	10,3	4,0	35,8	24,7	5,3	0,3	0,0
1985	100,0	16,5	14,1	4,2	36,2	23,7	4,5	0,3	0,0
1986	100,0	15,0	16,2	4,2	34,2	24,3	5,4	0,6	0,1

5. Valmistuneet asuinhuoneistot talotyypin ja omistajalajin mukaan vuosina 1982 — 1986
 Färdigställda bostadslägenheter enligt husstyp och typ av byggnadens ägare åren 1982 — 1986
 Dwellings in completed buildings by type of residential building and type of ownership of building in 1982 — 1986

Talotyyppi Hustyp Type of residential building	Kaikki asuin- huoneistot Alla lägenheter All dwellings	Omistajalaji — Typ av byggnadens ägare — Type of ownership of building						Valtio Staten State	Kunta Kommun Municipality	Muu Annat Other
		Yksityinen henkilö Enskild person Private person	Asunto-osakeyhtiö/ -osuuskunta Bostadsaktiebolag Housing corporation, cooperative housing association	Kiinteistöosakeyhtiö Fastighetsbolag Real-estate corporation	Yksityinen tai julkinen yritys Privat eller offentlig företag Private or public enterprise	Valtio Staten State	Kunta Kommun Municipality			
Koko maa — Hela landet — Whole country										
Yhteensä¹⁾ — Inalles¹⁾ — Total¹⁾										
1982	47 997	17 768	20 460	5 457	1 149	107	1 338	1 718		
1983	50 500	17 899	22 386	5 669	1 543	142	1 486	1 375		
1984	50 337	16 247	24 874	5 018	1 619	153	1 248	1 178		
1985	50 306	15 792	24 475	4 987	2 120	151	1 361	1 420		
1986	41 910	14 783	18 733	4 166	1 832	104	1 199	1 093		
1-asunnon talot — Hus med en bostad — One-dwelling houses										
1982	16 679	16 192	241	19	147	10	54	16		
1983	16 825	16 315	199	10	213	8	55	25		
1984	15 308	14 760	8	223	229	9	67	12		
1985	15 009	14 366	283	8	252	13	59	28		
1986	14 029	13 372	347	16	200	17	69	8		
Muut erilliset pientalot — Övriga fristående småhus — Other detached houses										
1982	2 433	1 232	1 020	58	65	7	29	22		
1983	2 540	1 272	1 048	64	102	12	15	27		
1984	2 760	1 214	1 329	37	110	11	41	18		
1985	3 202	1 188	1 733	64	144	11	36	23		
1986	3 181	1 217	1 687	36	159	12	50	20		
Kytkeyt pientalot — Sammanbyggda småhus — Terraced houses										
1982	12 836	229	9 686	1 410	277	34	684	516		
1983	14 256	226	10 715	1 498	536	62	668	551		
1984	14 253	142	11 318	1 175	641	54	406	517		
1985	14 341	162	10 850	1 334	838	46	491	620		
1986	12 392	156	9 333	1 035	696	59	588	525		
Asuinkeuhkot — Flervåningsbostadshus — Residential blocks of flats										
1982	15 508	50	9 512	3 886	523	24	418	1 095		
1983	16 108	10	10 356	3 911	544	19	632	636		
1984	17 334	25	11 982	3 614	481	12	659	561		
1985	16 963	15	11 606	3 364	732	52	627	567		
1986	11 925	8	7 363	2 966	651	-	442	495		

1) Ks. taulukko 4. — Se table 4.

6. Valmistuneet asuinhuoneistot ja huoneistoala lääneittäin vuosina 1978 — 1986
Färdigställda bostadslägenheter och lägenhetsyta enligt län åren 1978 — 1986
Dwellings in completed buildings and floor area of dwellings by provinces in 1978 — 1986

Läni — Län — Province	1978	1979	1970	1981	1982	1983	1984	1985	1986
Koko maa — Hela landet — Whole country	55 287	50 301	49 648	46 988	47 997	50 500	50 337	50 306	41 910
Uudenmaan lääni — Nylands län	12 962	12 151	11 775	11 198	10 820	10 879	13 262	13 834	11 111
Turun ja Porin lääni — Åbo och Björneborgs län	8 352	6 913	6 319	5 605	5 476	6 684	6 097	6 493	5 357
Ahvenanmaan maakunta — Landskapet Åland	316	209	255	229	319	272	350	182	148
Hämeen lääni — Tavastehus län	7 747	6 826	6 960	6 320	6 634	6 596	6 138	7 197	5 094
Kymen lääni — Kymmene län	3 659	3 448	3 307	2 788	2 677	3 217	3 192	2 556	2 447
Mikkelin lääni — S:t Michels län	2 375	2 300	2 133	2 116	2 454	2 374	2 399	2 368	2 155
Pohjois-Karjalan lääni — Norra Karelen län	1 802	2 024	1 884	1 723	2 258	2 190	1 867	1 759	1 759
Kuopion lääni — Kuopio län	2 596	2 758	2 393	2 846	2 888	3 009	2 938	2 711	2 486
Keski-Suomen lääni — Mellersta Finland län	2 814	2 486	2 512	2 435	2 534	2 664	2 584	2 596	1 939
Vaasan lääni — Vasa län	4 814	4 404	4 748	4 598	4 938	4 643	4 233	4 019	3 682
Oulun lääni — Uleåborgs län	5 142	4 661	5 108	4 882	4 825	5 361	5 017	4 218	3 850
Lapin lääni — Lapplands län	2 708	2 121	2 254	2 248	2 174	2 611	2 260	2 143	1 832

Huoneistoala — Lägenhetsyta — Floor area of dwellings; 1 000 m²

Koko maa — Hela landet — Whole country	4 362	3 992	4 080	3 886	3 970	4 097	3 967	3 933	3 367
Uudenmaan lääni — Nylands län	955	915	945	901	869	876	1 008	1 057	863
Turun ja Porin lääni — Åbo och Björneborgs län	670	575	537	482	486	565	518	531	458
Ahvenanmaan maakunta — Landskapet Åland	29	19	23	20	27	25	28	16	12
Hämeen lääni — Tavastehus län	591	535	566	529	529	523	488	560	411
Kymen lääni — Kymmene län	288	265	262	222	211	246	230	191	194
Mikkelin lääni — S:t Michels län	183	176	166	171	196	178	178	175	166
Pohjois-Karjalan lääni — Norra Karelen län	147	155	150	138	180	171	143	143	131
Kuopion lääni — Kuopio län	200	216	190	222	228	226	217	200	193
Keski-Suomen lääni — Mellersta Finland län	220	185	206	195	203	214	196	206	156
Vaasan lääni — Vasa län	433	390	426	408	440	414	370	346	322
Oulun lääni — Uleåborgs län	432	395	419	405	409	448	401	338	312
Lapin lääni — Lapplands län	212	170	189	191	192	212	190	168	148

7. Valmistuneet asuinhuoneistot ja huoneistoala seutukaava-alueittain vuosina 1978 — 1986
 Färdigställda bostadslägenheter och lägenhetsyta enligt regionplaneområden åren 1978 — 1986
 Dwellings in completed buildings and floor area of dwellings by regional planning areas in 1978 — 1986

Seutukaava-alue — Regionplane område — Regional planning area	1978	1979	1980	1981	1982	1983	1984	1985	1986
Huoneistojen luku — Antal lägenheter — Number of dwellings									
Koko maa — Hela landet — Whole country	55 287	50 301	49 648	46 988	47 997	50 500	50 337	50 306	41 910
Helsingin ska — Helsingfors rpl	10 305	9 985	9 747	9 077	8 837	9 045	10 927	11 387	9 151
Itä-Uudenmaan ska — Östra Nylands rpl	1 113	945	873	800	676	660	956	1 021	893
Länsi-Uudenmaan ska — Väst-Nylands rpl	498	427	488	447	473	381	621	448	313
Läntisen Uudenmaan ska — Västra Nylands rpl	925	660	554	787	640	666	644	832	614
Varsinais-Suomen ska — Egentliga Finlands rpl	4 999	3 939	3 827	3 109	2 988	3 981	3 594	4 204	3 414
Anvennanan ska — Ålands rpl	316	209	255	229	319	272	350	182	148
Satakunnan ska — Satakundas rpl	2 945	2 562	2 041	2 016	2 093	2 293	1 976	1 897	1 447
Tampereen ska — Tammerfors rpl	4 892	4 283	4 454	4 083	4 271	4 275	3 847	4 497	3 311
Kanta-Hämeen ska — Centrala Tavastlands rpl	1 626	1 554	1 620	1 448	1 313	1 248	1 428	1 636	1 361
Päijät-Hämeen ska — Päijänne Tavastlands rpl	2 159	1 954	1 766	1 637	1 908	1 931	1 935	1 959	1 294
Kymenlaakson ska — Kymmenedalens rpl	1 906	1 997	1 655	1 451	1 451	1 589	1 588	1 409	1 457
Etelä-Karjalan ska — Södra Karelenens rpl	1 753	1 451	1 652	1 337	1 226	1 228	1 604	1 147	990
Etelä-Savon ska — Södra Savolax rpl	2 001	1 944	1 827	1 878	2 185	2 053	1 968	2 011	1 919
Pohjois-Karjalan ska — Norra Karelenens rpl	1 802	2 024	1 884	1 723	2 258	2 190	1 867	1 989	1 759
Pohjois-Savon ska — Norra Savolax rpl	2 596	2 758	2 393	2 846	2 888	3 009	2 938	2 711	2 486
Keski-Suomen ska — Mellersta Finlands rpl	2 787	2 423	2 502	2 392	2 534	2 664	2 584	2 596	1 989
Vaasan läänin ska — Vasa läns rpl	4 814	4 404	4 748	4 598	4 938	4 643	4 233	4 019	3 682
Pohjois-Pohjanmaan ska — Norra Österbottens rpl	3 697	3 549	4 029	3 733	3 644	4 051	4 025	3 210	3 031
Kainuun ska — Kajanalands rpl	1 445	1 112	1 079	1 149	1 181	1 310	992	1 008	819
Lapin ska — Lapplands rpl	2 708	2 121	2 254	2 248	2 174	2 611	2 260	2 143	1 832
Huoneistoala — Lägenhetsyta — Floor area of dwellings; 1 000 m²									
Koko maa — Hela landet — Whole country	4 362	3 992	4 080	3 886	3 970	4 097	3 967	3 933	3 367
Helsingin ska — Helsingfors rpl	730	742	767	724	699	713	811	852	692
Itä-Uudenmaan ska — Östra Nylands rpl	98	75	77	67	61	58	80	84	71
Länsi-Uudenmaan ska — Väst-Nylands rpl	39	37	41	36	38	34	50	38	31
Läntisen Uudenmaan ska — Västra Nylands rpl	77	51	51	67	58	60	56	71	58
Varsinais-Suomen ska — Egentliga Finlands rpl	393	321	314	271	262	326	297	340	289
Anvennanan ska — Ålands rpl	29	19	23	20	27	25	28	16	12
Satakunnan ska — Satakundas rpl	243	216	187	172	190	203	177	160	131
Tampereen ska — Tammerfors rpl	371	340	363	339	335	341	309	345	264
Kanta-Hämeen ska — Centrala Tavastlands rpl	123	122	129	123	110	101	114	130	108
Päijät-Hämeen ska — Päijänne Tavastlands rpl	173	152	145	138	154	153	147	154	107
Kymenlaakson ska — Kymmenedalens rpl	157	152	136	122	118	153	124	107	115
Etelä-Karjalan ska — Södra Karelenens rpl	131	113	126	100	92	93	106	84	78
Etelä-Savon ska — Södra Savolax rpl	154	148	142	150	174	153	150	151	146
Pohjois-Karjalan ska — Norra Karelenens rpl	147	155	150	138	180	171	143	143	131
Pohjois-Savon ska — Norra Savolax rpl	200	216	190	222	228	226	217	200	193
Keski-Suomen ska — Mellersta Finlands rpl	218	205	205	191	203	214	196	206	156
Vaasan läänin ska — Vasa läns rpl	433	390	426	408	440	414	370	346	322
Pohjois-Pohjanmaan ska — Norra Österbottens rpl	319	303	328	312	315	350	326	266	249
Kainuun ska — Kajanalands rpl	114	92	91	93	94	98	75	73	63
Lapin ska — Lapplands rpl	212	170	189	191	192	212	190	168	148

8. Valmistuneet asuinhuoneistot talotyypin ja huoneistotyypin mukaan sekä huoneistojen keskimääräinen ala vuonna 1986
 Färdigställda bostadslägenheter enligt hustyp och lägenhetstyp samt genomsnittlig lägenhetsyta år 1986
 Dwellings in completed buildings by type of residential building and size of dwelling as well as floor area per dwelling in 1986

Talotyyppi Hustyp Type of residential building	Kaikki asuinhuoneistot Alla lägenheter All dwellings		Huoneistotyyppi — Lägenhetstyp — Size of dwelling										Huoneistojen keskimääräinen ala Lägenheternas genomsnittliga yta Floor area per dwelling										
	Luku Antal Number	Huoneistoala Lägenhetsyta Floor area of dwellings	1 h + kk	2- h + kv	2- r + kv	2- r + kt	1 h + k	1 r + k	1 r + k	2 h + k	2 r + k	2 r + k		3 h + k	3 r + k	3 r + k	4 h + k	4 r + k	4 r + k	5- h + k	5- r + k	5- r + k	
			2 931	3 508	1 284	9 394	9 682	8 899	6 163	80,3													
Yhteensä - Inalles - Totalt)	41 910	3 366 592	2 931	3 508	1 284	9 394	9 682	8 899	6 163	80,3													
Yhden asunnon talot Hus med en lägenhet One-dwelling houses	14 029	1 595 722	29	60	100	418	1 959	6 042	5 396	113,7													
Muut erilliset pientalot Övr. fristående småhus Other detached houses	3 181	269 165	71	133	146	590	1 001	834	400	84,6													
Kytkeytyt pientalot Sammanbyggda småhus Terraced houses	12 392	810 405	988	1 335	491	4 224	3 713	1 354	283	65,4													
Asuinkerrostalot Flervåningsbostadshus Residential blocks of flats	11 925	667 870	1 791	1 931	496	4 081	2 903	647	75	56,0													
1982			33,8	50,8	38,4	59,1	79,8	105,6	128,8	82,7													
1983			33,7	50,4	37,4	59,1	79,7	105,0	129,8	81,1													
1984			33,6	48,2	37,3	58,2	79,3	104,5	130,1	78,8													
1985			33,5	47,3	38,6	57,7	78,6	104,7	131,4	78,2													
1986			33,3	46,3	37,5	57,9	79,0	105,4	130,6	80,3													

Koko maa - Hela landet - Whole country

Huoneistojen keskimääräinen ala - Genomsnittlig lägenhetsyta - Floor area per dwelling

1) Sisältää myös muissa asuinrakennuksissa valmistuneet asuinhuoneistot samoin kuin tyyppiläisiä tuntemattomat asunnot. - Omfattar också andra bostadslägenheter än de som färdigstälts i egentliga bostadsbyggnader samt bostäder av okänd lägenhetstyp. - Includes dwellings completed in buildings other than conventional residential buildings as well as dwellings on which no data is available regarding their type.

9. Valmistuneet asuinhuoneistot varusteiden ja talotyypin mukaan vuonna 1986
 Färdigställda bostadslägenheter enligt utrustning och hustyp år 1986
 Dwellings in completed buildings by equipment and type of residential building in 1986

Talotyyppi Hustyp Type of residential building	Asuinhuoneis- tot yhteensä Alla lägen- heter All dwellings	Vesijohto Vattenledning Piped water	WC	Kylpyh./suinku Badrum/dusch Bath/shower	Keskulämmitys Centralvärme Central heating	Sauna Bastu Sauna
Yhteensä - Inalles - Total	41 190	41 735	41 187	40 231	40 804	32 787
Eriilliset pientalot - Fristående småhus - Detached houses	17 210	17 078	16 755	15 860	16 173	16 086
Kytkeytyt pientalot - Sammanbyggda småhus - Terraced houses	12 392	12 378	12 237	12 240	12 348	10 650
Asuinkerrostalot - Flervåningsbostadshus - Residential blocks of flats	11 925	11 924	11 839	11 798	11 924	5 834
1983	50 500	..	47 900	46 084	..	33 710
1984	50 337	..	48 903	47 437	.	35 979
1985	50 306	49 774	48 853	47 908	48 802	37 677

10. Uudet varsinaiset asuinrakennukset ja asuinhuoneistot talotyyppiin ja kerrosluvun mukaan vuonna 1986
 Nya egentliga bostadsbyggnader och bostadslägenheter enligt husstyp och antal våningar år 1986
 New residential buildings and dwellings completed by type of residential building and number of storeys in 1986

Talotyyppi Hustyp Type of residential building	Yhteensä Inalles Total)	Kerrosluku - Antal våningar - Number of storeys																		
		1	2	3	4	5	6	7	8	9+										
Varsinaiset asuinrakennukset Egentliga bostadsbyggnader Residential buildings proper																				
Rakennukset-Byggnader- Buildings	18 714	15 183	3 070	298	86	46	17	6	7	1										
Asuinhuoneistot-Bostadslägenheter-Dwellings	40 919	23 828	7 837	4 758	1 866	1 308	639	291	315	77										
Erilliset pientalot Fristående småhus Detached houses																				
Rakennukset-Byggnader- Buildings	15 343	13 076	2 255	12	-	-	-	-	-	-										
Asuinhuoneistot-Bostadslägenheter-Dwellings	16 711	14 098	2 601	12	-	-	-	-	-	-										
Kytetty pientalot Sammanbyggda småhus Terraced houses																				
Rakennukset-Byggnader- Buildings	2 640	2 106	534	-	-	-	-	-	-	-										
Asuinhuoneistot-Bostadslägenheter-Dwellings	12 382	9 730	2 652	-	-	-	-	-	-	-										
Asuinkerrostalot Flervåningsbostadshus Residential blocks of flats																				
Rakennukset-Byggnader- Buildings	731	-	281	286	86	46	17	6	7	1										
Asuinhuoneistot-Bostadslägenheter-Dwellings	11 826	-	2 584	4 746	1 866	1 308	639	291	315	77										

1) Sisältää myös kerrosluvultaan tuntemattomat asuinrakennukset ja asuinhuoneistot - Omfattar också bostadsbyggnader och bostadslägenheter med okänt antal våningar - Includes residential buildings and dwellings on which no data is available regarding the number of storeys

11. VALMISTUNEET ASUINHUONEISTOT LÄÄNEITTÄIN JA KUNNITTAIN VUONNA 1986
(1392) FÄRDIGSTÄLLDA BOSTÄDER ENLIGT LÄN OCH KOMMUN ÅR 1986
DWELLINGS IN COMPLETED BUILDINGS BY PROVINCES AND MUNICIPALITIES IN 1986

ALUE OMRÅDE	ASUINHUONEISTOT YHTEENSÄ BOSTÄDER INALLE		KESKI- KOKO GENOMS.N. YTA		T A L O T Y Y P P I - H U S T Y P			ASUIN- KERROS- TALOT FLER- VÄNING- HUS	MUUT TALOT ÖVR. HUS
	KPL-ST	M2	M2	KPL-ST	PIENTALOT - ERILLISET FRISTÄENDE	SMÄHUS KYTKE- TYT SAMMAN- BYGGDA	1-AS. 1-BOST. MUUT ÖVRIGA		
KOKO MAA - HELA LANDET	41910	3366592	80,3	162601	14029	3181	12392	11925	383
KAUPUNGIT - STÄDER	25315	1950533	77,1	95644	6051	1980	6380	10736	168
MUUT KUNNAT - ÖVR. KOMM	16595	1416059	85,3	66957	7978	1201	6012	1189	215
UUDENMAAN LÄÄNI									
NYLANDS LÄN	11111	862821	77,7	42583	2199	1272	2453	5058	129
KAUPUNGIT - STÄDER	8898	667553	75,0	33415	1201	1149	1806	4662	80
MUUT KUNNAT - ÖVR. KOMM	2213	195268	88,2	9168	998	123	647	396	49
TURUN-PORIN LÄÄNI									
ÅBO-BJÖRNEBORGS LÄN	5357	457940	85,5	21609	2079	266	1856	1117	39
KAUPUNGIT - STÄDER	3061	254319	83,1	12162	963	144	957	976	21
MUUT KUNNAT - ÖVR. KOMM	2296	203621	88,7	9447	1116	122	899	141	18
AHVENANMAAN HAAKUNTA									
LANDSKAPET ÅLAND	148	12415	83,9	601	66	10	44	26	2
KAUPUNKI - STAD	87	7138	82,0	353	31	10	18	26	2
MUUT KUNNAT - ÖVR. KOMM	61	5277	86,5	248	35	-	26	-	-
HÄMEEN LÄÄNI									
TAVASTEHUS LÄN	5094	411366	80,8	19738	1647	218	1619	1560	50
KAUPUNGIT - STÄDER	2996	235246	78,5	11348	757	117	753	1360	9
MUUT KUNNAT - ÖVR. KOMM	2098	176120	83,9	8390	890	101	866	200	41
KYMMEN LÄÄNI									
KYMMENE LÄN	2447	193954	79,3	9237	861	213	778	569	21
KAUPUNGIT - STÄDER	1585	119930	75,7	5776	471	130	428	552	4
MUUT KUNNAT - ÖVR. KOMM	862	74024	85,9	3461	390	88	350	17	17
MIKKELIN LÄÄNI									
S:t MICHEL'S LÄN	2155	165585	76,8	7924	713	92	720	608	22
KAUPUNGIT - STÄDER	1003	70183	70,0	3437	181	32	222	558	10
MUUT KUNNAT - ÖVR. KOMM	1152	95402	82,8	4487	532	60	498	50	12
POHJOIS-KARJALAN LÄÄNI									
NORRA KARELENS LÄN	1759	130914	74,4	6355	597	152	552	451	7
KAUPUNGIT - STÄDER	818	59922	73,3	2966	221	52	210	333	2
MUUT KUNNAT - ÖVR. KOMM	941	70992	75,4	3389	376	100	342	118	5
KUOPION LÄÄNI									
KUOPIO LÄN	2486	193031	77,6	9361	871	137	815	656	7
KAUPUNGIT - STÄDER	1396	102974	73,8	5128	343	47	415	587	4
MUUT KUNNAT - ÖVR. KOMM	1090	90057	82,6	4233	528	90	400	69	3
KESKI-SUOMEN LÄÄNI									
MELLERSTA FINLANDS LÄN	1989	155856	78,4	7473	776	92	781	318	22
KAUPUNGIT - STÄDER	929	71405	76,9	3460	315	36	307	267	4
MUUT KUNNAT - ÖVR. KOMM	1060	84451	79,7	4013	461	56	474	51	18
VAAKAN LÄÄNI - VASA LÄN	3682	322124	87,5	15445	1683	392	1062	514	31
KAUPUNGIT - STÄDER	1819	152459	83,8	7395	674	160	499	478	8
MUUT KUNNAT - ÖVR. KOMM	1863	169665	91,1	8050	1009	232	563	36	23
OULUN LÄÄNI									
ULEÄBORGS LÄN	3850	312352	81,1	15007	1610	241	1256	708	35
KAUPUNGIT - STÄDER	1816	141624	78,0	6850	561	82	540	618	15
MUUT KUNNAT - ÖVR. KOMM	2034	170728	83,9	8157	1049	159	716	90	20
LAPIN LÄÄNI									
LAPPLANDS LÄN	1832	148234	80,9	7268	927	91	456	340	18
KAUPUNGIT - STÄDER	907	67780	74,7	3354	333	21	225	319	9
MUUT KUNNAT - ÖVR. KOMM	925	80454	87,0	3914	594	70	231	21	9
HELSINGIN SKA									
HELSINGFORS RPL	9151	692399	75,7	34643	1351	1202	1941	4573	84
KAUPUNGIT - STÄDER	8310	620262	74,6	31175	1020	1129	1712	4373	76
MUUT KUNNAT - ÖVR. KOMM	841	72137	85,8	3468	331	73	229	200	8
ITÄ-UUDENMAAN SKA									
ÖSTRA NYLANDS RPL	893	71162	79,7	3366	355	32	185	295	26
KAUPUNGIT - STÄDER	246	17219	70,0	844	57	8	18	162	1
MUUT KUNNAT - ÖVR. KOMM	647	53943	83,4	2522	298	24	167	133	25
LÄNSI-UUDENMAAN SKA									
VÄST-NYLANDS RPL	313	30614	97,8	1428	159	22	97	26	9
KAUPUNGIT - STÄDER	106	10022	94,5	475	37	10	40	18	1
MUUT KUNNAT - ÖVR. KOMM	207	20592	99,5	953	122	12	57	8	8
LÄNTISEN UUDENMAAN SKA									
VÄSTRA NYLANDS RPL	614	57565	93,8	2622	286	15	162	141	10
KAUPUNGIT - STÄDER	236	20050	85,0	921	87	2	36	109	2
MUUT KUNNAT - ÖVR. KOMM	378	37515	99,2	1701	199	13	126	32	8
VARSINAIS-SUOMEN SKA									
EGENTLIGA FINLANDS RPL	3414	289470	84,8	13726	1194	138	1287	760	35
KAUPUNGIT - STÄDER	1827	149690	81,9	7227	461	74	630	651	11
MUUT KUNNAT - ÖVR. KOMM	1587	139780	88,1	6499	733	64	657	109	24
AHVENANMAAN SKA									
ÅLANDS RPL	148	12415	83,9	601	66	10	44	26	2
KAUPUNKI - STAD	87	7138	82,0	353	31	10	18	26	2
MUUT KUNNAT - ÖVR. KOMM	61	5277	86,5	248	35	-	26	-	-
SATAKUNNAN SKA									
SATAKUNDA RPL	1447	131477	90,9	6182	731	88	424	195	9
KAUPUNGIT - STÄDER	876	78360	89,5	3698	397	56	221	195	7
MUUT KUNNAT - ÖVR. KOMM	571	53117	93,0	2484	334	32	203	-	2
TAMPEREEN SKA									
TAMMERFORS RPL	3311	263840	79,7	12685	947	202	1144	985	33
KAUPUNGIT - STÄDER	1993	156480	78,5	7647	471	96	616	805	5
MUUT KUNNAT - ÖVR. KOMM	1318	107360	81,5	5038	476	106	528	180	28
KANTA-HÄMEEN SKA									
CENTRALA TAVASTLANDS RPL	1361	108341	79,6	5150	500	41	404	409	7
KAUPUNGIT - STÄDER	840	62620	74,5	2985	209	26	202	400	3
MUUT KUNNAT - ÖVR. KOMM	521	45721	87,8	2165	291	15	202	9	4

ALUE OMRÅDE	HUONEISTOTYYPPI - LÄGENHETSTYP								VARUSTEET			
	HUONEISTOT, JOISSA KEITTOKEMERO		HUONEISTOT, JOISSA KEITTIÖ						UTRUSTNING			
	BOSTÄDER MED KOKVÄRÄ 1H+KK 1R+KV	2H+KK 2R+KV	BOSTÄDER MED KÖK 1H+K 1R+K	2H+K 2R+K	3H+K 3R+K	4H+K 4R+K	5H+K 5R+K	6H+K 6R+K	WC	KYLPY/SUIHKU BADKAR/DUSCH	SAUNA BASTU	
KOKU MAA - HELA LANDET	2931	3508	1284	9394	9682	8899	4992	1171	41187	40231	32787	
KAUPUNGIT - STÄDER	2031	2253	625	5869	6393	4901	2609	605	25038	24677	18682	
MUUT KUNNAT - ÖVR. KOMM	900	1255	659	3525	3289	3998	2383	566	16149	15554	14105	
UUDENMAAN LÄÄNI												
NYLANDS LÄN	751	974	334	2435	2993	2229	1079	304	11012	10885	7633	
KAUPUNGIT - STÄDER	635	822	226	2050	2515	1707	741	197	8875	8841	5792	
MUUT KUNNAT - ÖVR. KOMM	116	152	108	385	478	522	338	107	2137	2044	1841	
TURUN-PORIN LÄÄNI												
ÅBO-BJÖRNEBORGS LÄN	387	259	189	1119	1267	1181	753	199	5169	5079	4500	
KAUPUNGIT - STÄDER	239	161	87	610	841	646	378	99	2965	2951	2577	
MUUT KUNNAT - ÖVR. KOMM	148	98	102	509	426	535	375	100	2204	2128	1923	
AHVENANMAAN MAAKUNTA												
LANDSKAPET ÅLAND	5	13	12	27	22	37	22	8	145	145	86	
KAUPUNKI - STAD	-	5	11	17	12	23	12	5	85	85	52	
MUUT KUNNAT - ÖVR. KOMM	5	8	1	10	10	14	10	3	60	60	34	
HÄMEEN LÄÄNI												
TAVASTEHUS LÄN	462	280	145	1124	1243	1089	602	142	5002	4870	4140	
KAUPUNGIT - STÄDER	322	181	58	676	761	595	314	85	2975	2924	2404	
MUUT KUNNAT - ÖVR. KOMM	140	99	87	448	482	494	288	57	2027	1946	1736	
KYMEN LÄÄNI												
KYMMENE LÄN	259	232	58	500	513	546	270	66	2419	2328	1989	
KAUPUNGIT - STÄDER	201	175	41	297	338	335	162	34	1575	1517	1237	
MUUT KUNNAT - ÖVR. KOMM	58	57	17	203	175	211	108	32	844	811	752	
MIKKELIN LÄÄNI												
S:t MICHELIS LÄN	163	274	31	585	449	398	210	44	2131	2066	1779	
KAUPUNGIT - STÄDER	96	152	1	317	216	135	76	9	998	984	744	
MUUT KUNNAT - ÖVR. KOMM	67	122	30	268	233	263	134	35	1133	1082	1033	
POHJOIS-KARJALAN LÄÄNI												
NORRA KARELENS LÄN	98	222	75	495	378	312	156	23	1745	1689	1424	
KAUPUNGIT - STÄDER	44	79	33	242	205	150	57	8	812	799	630	
MUUT KUNNAT - ÖVR. KOMM	54	143	42	253	173	162	99	15	933	890	794	
KUOPION LÄÄNI												
KUOPIO LÄN	157	242	92	611	599	453	264	62	2406	2374	2019	
KAUPUNGIT - STÄDER	91	128	52	377	369	213	131	30	1363	1364	1017	
MUUT KUNNAT - ÖVR. KOMM	66	114	40	234	230	240	133	32	1043	1010	1002	
KESKI-SUOMEN LÄÄNI												
MELLERSTA FINLANDS LÄN	166	166	90	465	409	431	227	34	1966	1916	1565	
KAUPUNGIT - STÄDER	104	82	38	183	202	185	118	17	919	896	676	
MUUT KUNNAT - ÖVR. KOMM	62	84	52	282	207	246	109	17	1047	1020	889	
VAAASAN LÄÄNI - VASA LÄN	186	264	101	754	681	852	674	168	3611	3550	3000	
KAUPUNGIT - STÄDER	108	134	23	428	383	386	285	70	1781	1756	1468	
MUUT KUNNAT - ÖVR. KOMM	78	130	78	326	298	466	389	98	1830	1794	1532	
GULUN LÄÄNI												
ULEÅBORGS LÄN	217	377	103	901	764	913	475	90	3773	3644	3119	
KAUPUNGIT - STÄDER	138	195	24	453	386	356	217	39	1789	1737	1371	
MUUT KUNNAT - ÖVR. KOMM	79	182	79	448	378	557	258	51	1984	1907	1748	
LAPIN LÄÄNI												
LAPPLANDS LÄN	80	205	54	378	364	458	260	31	1808	1685	1533	
KAUPUNGIT - STÄDER	53	139	31	219	165	170	118	12	901	823	712	
MUUT KUNNAT - ÖVR. KOMM	27	66	23	159	199	288	142	19	907	862	821	
HELSINGIN SKA												
HELSINGFORS RPL	621	854	239	2049	2574	1794	800	213	9089	9006	5956	
KAUPUNGIT - STÄDER	584	794	186	1900	2390	1617	665	170	8302	8273	5321	
MUUT KUNNAT - ÖVR. KOMM	37	60	53	149	184	177	135	43	787	733	635	
ITÄ-UUDENMAAN SKA												
ÖSTRA NYLANDS RPL	71	87	61	189	171	172	116	26	889	866	719	
KAUPUNGIT - STÄDER	18	23	35	66	43	32	24	5	245	241	191	
MUUT KUNNAT - ÖVR. KOMM	53	64	26	123	128	140	92	21	644	625	528	
LÄNSI-UUDENMAAN SKA												
VÄST-NYLANDS RPL	11	3	7	52	71	89	53	25	298	295	298	
KAUPUNGIT - STÄDER	8	2	-	21	20	24	21	10	102	102	103	
MUUT KUNNAT - ÖVR. KOMM	3	1	7	31	51	65	32	15	196	193	195	
LÄNTISEN UUDENMAAN SKA												
VÄSTRA NYLANDS RPL	38	22	17	108	151	142	98	36	597	585	532	
KAUPUNGIT - STÄDER	25	3	5	63	62	34	31	12	226	225	177	
MUUT KUNNAT - ÖVR. KOMM	13	19	12	45	89	108	67	24	371	360	355	
VARSINAIS-SUOMEN SKA												
EGENTLIGA FINLANDS RPL	239	146	135	743	839	715	455	139	3264	3269	2840	
KAUPUNGIT - STÄDER	151	78	50	371	550	359	198	70	1740	1774	1491	
MUUT KUNNAT - ÖVR. KOMM	88	68	85	372	289	356	257	69	1524	1495	1349	
AHVENANMAAN SKA												
ÅLANDS RPL	5	13	12	27	22	37	22	8	145	145	86	
KAUPUNKI - STAD	-	5	11	17	12	23	12	5	85	85	52	
MUUT KUNNAT - ÖVR. KOMM	5	8	1	10	10	14	10	3	60	60	34	
SATAKUNNAN SKA												
SATAKUNDA RPL	30	87	48	287	320	381	241	53	1418	1330	1323	
KAUPUNGIT - STÄDER	13	70	25	163	216	226	136	27	868	827	818	
MUUT KUNNAT - ÖVR. KOMM	17	17	23	124	104	155	105	26	550	503	505	
TAMPEREEN SKA												
TAMMERFORS RPL	311	138	115	748	881	663	369	79	3232	3159	2647	
KAUPUNGIT - STÄDER	167	82	56	479	566	388	207	44	1979	1932	1626	
MUUT KUNNAT - ÖVR. KOMM	144	56	59	269	315	275	162	35	1253	1227	1021	
KANTA-HÄMEEN SKA												
CENTRALA TAVASTLANDS RPL	179	88	30	289	275	287	168	45	1350	1294	1125	
KAUPUNGIT - STÄDER	152	58	9	183	183	146	81	28	834	823	663	
MUUT KUNNAT - ÖVR. KOMM	27	30	21	106	92	141	87	17	516	471	462	

11. VALMISTUNEET ASUINHUONEISTOT LÄÄNEITTÄIN JA KUNNITTAIN VUONNA 1986
 (392) FÄRDIGSTÄLLDA BOSTÄDER ENLIGT LÄN OCH KOMMUN ÅR 1986
 DWELLINGS IN COMPLETED BUILDINGS BY PROVINCES AND MUNICIPALITIES IN 1986

ALUE OMRÅDE	ASUINHUONEISTOT YHTEENSÄ BOSTÄDER IN ALLES		KESKI- KOKO GENCMSN. YTA	HUONEET RUM	T A L O T Y Y P P I - H U S T Y P			ASUIN- KERROS- TALOT FLER- VÄNINGS- HUS	MUUT TALOT ÖVR. HUS
	KPL-ST	M2	M2	KPL-ST	PIENTALOT - ERILLISET FRISTÄENDE	SMÄHUS KYTKE- TYT SAMMAN- BYGGDA	1-AS. 1-BOST. MUUT ÖVRIGA		
PÄIJÄT-HÄMEEN SKA									
PÄIJÄNNE-TAVASTLAND RPL	1294	107327	82,9	5064	494	21	374	398	7
KAUPUNGIT - STÄDER	642	51920	80,9	2386	204	12	89	332	5
MUUT KUNNAT - ÖVR. KOMM	652	55407	85,0	2678	290	9	285	66	2
KYMMENLAAKSON SKA									
KYMMENEJALENS RPL	1457	115493	79,3	5504	477	131	512	321	16
KAUPUNGIT - STÄDER	982	73599	74,9	3533	266	75	318	321	2
MUUT KUNNAT - ÖVR. KOMM	475	41894	88,2	1971	211	56	194	-	14
ETELÄ-KARJALAN SKA									
SÖDRA KARELENS RPL	990	78461	79,3	3733	384	87	266	248	5
KAUPUNGIT - STÄDER	603	46331	76,8	2243	205	55	110	231	2
MUUT KUNNAT - ÖVR. KOMM	387	32130	83,0	1490	179	32	156	17	3
ETELÄ-SAVON SKA									
SÖDRA SAVOLAX RPL	1919	145517	75,8	6988	621	87	630	561	20
KAUPUNGIT - STÄDER	882	60678	68,8	3004	159	29	174	511	9
MUUT KUNNAT - ÖVR. KOMM	1037	84839	81,8	3984	462	58	456	50	11
POHJOIS-KARJALAN SKA									
NORRA KARELENS RPL	1759	130914	74,4	6355	597	152	552	451	7
KAUPUNGIT - STÄDER	818	59922	73,3	2966	221	52	210	333	2
MUUT KUNNAT - ÖVR. KOMM	941	70992	75,4	3389	376	100	342	118	5
POHJOIS-SAVON SKA									
NORRA SAVOLAX RPL	2486	193031	77,6	9361	871	137	815	656	7
KAUPUNGIT - STÄDER	1396	102974	73,8	5128	343	47	415	587	4
MUUT KUNNAT - ÖVR. KOMM	1090	90057	82,6	4233	528	90	400	69	3
KESKI-SUOMEN SKA									
MELLERSTA FINLANDS RPL	1989	155856	78,4	7473	776	92	781	318	22
KAUPUNGIT - STÄDER	929	71405	76,9	3460	315	36	307	267	4
MUUT KUNNAT - ÖVR. KOMM	1060	84451	79,7	4013	461	56	474	51	18
VAASAN LÄÄNIN SKA									
VASA LÄNS RPL	3682	322124	87,5	15445	1683	392	1062	514	31
KAUPUNGIT - STÄDER	1819	152459	83,8	7395	674	160	499	478	8
MUUT KUNNAT - ÖVR. KOMM	1863	169665	91,1	8050	1009	232	563	36	23
POHJ.-POHJANMAAN SKA									
NORRA ÖSTERBOTTENS RPL	3031	249361	82,3	11983	1329	183	897	600	22
KAUPUNGIT - STÄDER	1403	110455	78,7	5356	444	53	354	547	5
MUUT KUNNAT - ÖVR. KOMM	1628	138906	85,3	6627	885	130	543	53	17
KAINUUN SKA									
KAJANALANDS RPL	819	62991	76,9	3024	281	58	359	108	13
KAUPUNKI - STAD	413	31169	75,5	1494	117	29	186	71	10
MUUT KUNNAT - ÖVR. KOMM	406	31822	78,4	1530	164	29	173	37	3
LAPIN SKA									
LAPPLANDS RPL	1832	148234	80,9	7268	927	91	456	340	18
KAUPUNGIT - STÄDER	907	67780	74,7	3354	333	21	225	319	9
MUUT KUNNAT - ÖVR. KOMM	925	80454	87,0	3914	594	70	231	21	9
ETELÄ-POHJANMAA									
SÖDRA ÖSKERBOTTEN	1877	157276	83,8	7533	803	244	559	257	14
KAUPUNGIT - STÄDER	926	76411	82,5	3685	352	96	236	239	3
MUUT KUNNAT - ÖVR. KOMM	950	78677	82,8	3797	369	103	236	239	3
VAASAN RANNIKKSEUTU									
VASA KUSTOMRÅDE	1229	115244	93,8	5537	589	91	361	177	11
KAUPUNGIT - STÄDER	590	50175	85,0	2457	194	41	194	159	2
MUUT KUNNAT - ÖVR. KOMM	613	52079	85,0	2553	209	41	200	159	4
KESKI-POHJANMAA									
MELLERSTA ÖSTERBOTTEN	576	49604	86,1	2375	291	57	142	80	6
KAUPUNKI - STAD	303	25873	85,4	1253	128	23	69	80	3
MUUT KUNNAT - ÖVR. KOMM	320	27534	86,0	1339	141	23	73	80	3
UUDENMAAN LÄÄNI									
NYLANDS LÄN	11111	862821	77,7	42583	2199	1272	2453	5058	129
HELSINKI-HELSINGFORS	3752	255836	68,2	13216	210	390	455	2659	38
ESPOO-ESBO	1894	156779	82,8	7661	319	421	429	717	8
HANKO-HANGÖ	41	4356	106,2	188	22	-	19	-	-
VANTAA-VANDA	1549	120529	77,8	6049	266	212	503	559	9
HYVINKÄÄ-HYVINGE	393	29964	76,2	1427	81	37	61	213	1
JÄRVENPÄÄ	413	32430	78,5	1613	65	45	224	63	16
KARJAA-KARIS	98	8000	81,6	375	37	-	12	49	-
KARKKILA	51	4079	80,0	183	9	2	22	18	-
KAUNIAINEN-GRANKULLA	15	2308	153,9	92	5	10	-	-	-
KERAVA-KERVO	294	22416	76,2	1117	74	14	40	162	4
LOHJA-LOJO	55	5943	108,1	292	28	8	18	-	1
LOVISA-LOVISA	58	4782	82,4	225	26	-	6	26	-
PORVOO-BORGÅ	188	12437	66,2	619	31	8	12	136	1
TAMMISAARI-EKENÄS	97	7694	79,3	358	28	2	5	60	2
ARTJÄRVI-ARTSJÖ	9	684	76,0	30	3	-	6	-	-
ASKOLA	29	2819	97,2	120	19	3	7	-	-
INKOO-INGÅ	34	2749	80,9	127	13	-	21	-	-
KARJALOHJA-KARISLOJO	13	1597	122,8	82	7	-	-	-	6
KIRKKONUMMI-KYRKSLÄTT	241	23959	99,4	1067	121	13	73	32	2
LAPINJÄRVI-LAPPTRÄSK	17	1567	92,2	72	11	2	4	-	-
LILJENDAL	25	1970	78,8	92	10	-	15	-	-
LUHJAN KUNTA	156	15386	98,6	712	90	12	46	8	-
HYRSKYLÄ-MÖRSKOM	23	1681	73,1	79	10	1	12	-	-
MÄNTSÄLÄ	215	16074	74,8	742	73	8	39	71	24
NUMMI-PUSULA	32	3027	94,6	135	19	-	11	-	2
NURMIJÄRVI	324	26505	81,8	1295	87	24	93	119	1
ORIMATTILA	131	10397	79,4	494	45	1	62	23	-
PERNAJA-PERNÄ	20	1867	93,3	88	12	2	6	-	-

ALUE OMRÄDE	HUONEISTOTYYPPI - LÄGENHETSTYP								VARUSTEET		
	HUONEISTOT, JOISSA KEITTOKOMERO		HUONEISTOT, JOISSA KEITTIÖ						UTRUSTNING		
	1H+KK 1R+KV	2+H+KK 2+R+KV	BOSTÄDER MED KÖK 1H+K 1R+K	2H+K 2R+K	3H+K 3R+K	4H+K 4R+K	5H+K 5R+K	6+H+K 6+R+K	WC WC	KYLPY/SUIHKU BADKAR/DUSCH	SAUNA BASTU
PÄIJÄT-HÄMEEN SKA											
PÄIJÄNNE-TAVASTLAND RPL	101	131	18	270	270	308	158	36	1279	1261	1016
KAUPUNGIT - STÄDER	79	91	6	123	110	135	79	18	639	639	455
MUUT KUNNAT - ÖVR. KOMM	22	40	12	147	160	173	79	18	640	622	561
KYMENLAAKSON SKA											
KYMMENEDALENS RPL	153	168	31	280	293	320	163	48	1441	1406	1197
KAUPUNGIT - STÄDER	129	128	28	173	195	211	93	24	977	957	772
MUUT KUNNAT - ÖVR. KOMM	24	40	3	107	98	109	70	24	464	449	425
ETELÄ-KARJALAN SKA											
SÖDRA KARELENS RPL	106	64	27	220	220	226	107	18	978	922	792
KAUPUNGIT - STÄDER	72	47	13	124	143	124	69	10	598	560	465
MUUT KUNNAT - ÖVR. KOMM	34	17	14	96	77	102	38	8	380	362	327
ETELÄ-SAVON SKA											
SÖDRA SAVOLAX RPL	162	231	29	528	400	346	186	37	1898	1835	1596
KAUPUNGIT - STÄDER	95	115	-	284	193	122	67	6	878	864	674
MUUT KUNNAT - ÖVR. KOMM	67	116	29	244	207	224	119	31	1020	971	922
POHJOIS-KARJALAN SKA											
NORRA KARELENS RPL	98	222	75	495	378	312	156	23	1745	1689	1424
KAUPUNGIT - STÄDER	44	79	33	242	205	150	57	8	812	799	630
MUUT KUNNAT - ÖVR. KOMM	54	143	42	253	173	162	99	15	933	890	794
POHJOIS-SAVON SKA											
NORRA SAVOLAX RPL	157	242	92	611	599	453	264	62	2406	2374	2019
KAUPUNGIT - STÄDER	91	128	52	377	369	213	131	30	1363	1364	1017
MUUT KUNNAT - ÖVR. KOMM	66	114	40	234	230	240	133	32	1043	1010	1002
KESKI-SUOMEN SKA											
MELLERSTA FINLANDS RPL	166	166	90	465	409	431	227	34	1966	1916	1565
KAUPUNGIT - STÄDER	104	82	38	183	202	185	118	17	919	896	676
MUUT KUNNAT - ÖVR. KOMM	62	84	52	282	207	246	109	17	1047	1020	889
VAAKAN LÄÄNIN SKA											
VASA LÄNS RPL	186	264	101	754	681	852	674	168	3611	3550	3000
KAUPUNGIT - STÄDER	108	134	23	428	383	386	285	70	1781	1756	1468
MUUT KUNNAT - ÖVR. KOMM	78	130	78	326	298	466	389	98	1830	1794	1532
POHJ.-POHJANMAAN SKA											
NORRA ÖSTERBOTTENS RPL	186	238	81	719	598	727	402	77	2981	2877	2418
KAUPUNGIT - STÄDER	122	119	20	354	303	269	183	32	1399	1356	1031
MUUT KUNNAT - ÖVR. KOMM	64	119	61	365	295	458	219	45	1582	1521	1387
KAINUUN SKA											
KAJANALANDS RPL	31	139	22	182	166	186	73	13	792	767	701
KAUPUNKI - STAD	16	76	4	99	83	87	34	7	390	381	340
MUUT KUNNAT - ÖVR. KOMM	15	63	18	83	83	99	39	6	402	386	361
LAPIN SKA											
LAPPLANDS RPL	80	205	54	378	364	458	260	31	1808	1685	1533
KAUPUNGIT - STÄDER	53	139	31	219	165	170	118	12	901	823	712
MUUT KUNNAT - ÖVR. KOMM	27	66	23	159	199	288	142	19	907	862	821
ETELÄ-POHJANMAA											
SÖDRA ÖSTERBOTTEN	99	194	73	430	294	392	310	83	1836	1798	1460
KAUPUNGIT - STÄDER	57	95	19	241	137	186	142	47	904	884	715
MUUT KUNNAT - ÖVR. KOMM	58	97	19	242	144	192	147	49	928	906	734
VAAKAN RANNIKKOSEUTU											
VASA KUSTOMRÄDE	48	35	8	226	270	307	264	71	1201	1187	1039
KAUPUNGIT - STÄDER	38	16	-	129	172	124	93	18	574	572	476
MUUT KUNNAT - ÖVR. KOMM	40	19	-	133	173	131	98	19	597	595	498
KESKI-POHJANMAA											
MELLERSTA ÖSTERBOTTEN	39	35	20	98	117	153	100	14	574	565	501
KAUPUNKI - STAD	13	23	4	58	74	76	50	5	303	300	277
MUUT KUNNAT - ÖVR. KOMM	13	23	5	60	76	80	56	7	320	317	294
UUDENMAAN LÄÄNI											
NYLANDS LÄN	751	974	334	2435	2993	2229	1079	304	11012	10885	7433
HELSINKI-HELSINGFORS	330	419	77	946	1136	638	159	45	3750	3749	1987
ESPOO-ESBO	100	150	26	328	534	490	230	34	1892	1886	1378
HANKO-HANGÖ	-	-	-	4	17	8	9	2	32	32	32
VANTAA-VANDA	83	110	25	367	469	314	138	43	1549	1536	1114
HYVINKÄÄ-HYVINGE	55	55	11	77	61	62	54	18	391	389	260
JÄRVENPÄÄ	11	29	16	106	125	75	42	9	412	411	346
KARJAA-KAKIS	15	2	1	30	17	12	14	7	98	98	97
KARKKILÄ	8	2	-	17	12	5	3	4	51	50	50
KAUNIAINEN-GRANKULLA	-	-	-	-	2	1	5	7	15	15	15
KERAVA-KERVO	5	31	31	76	63	37	37	14	293	287	221
LOHJA-LOJO	-	-	-	4	8	19	18	6	51	52	53
LOVISA-LOVISA	4	-	14	4	10	16	9	1	57	54	31
PORVOO-BORGÅ	14	23	21	62	33	16	15	4	188	187	160
TAMMISAARI-EKENÄS	10	1	4	29	28	14	8	3	96	95	48
ARTJÄRVI-ARTSJÖ	-	3	-	3	1	1	1	-	9	9	9
ASKOLA	-	4	3	1	6	13	1	1	29	29	27
INKOO-INGÅ	-	-	9	6	9	6	3	1	34	32	33
KARJALOHJA-KARISLOJO	-	-	-	-	5	2	2	4	9	9	12
KIRKKONUMMI-KYRKSLÄTT	9	19	3	29	61	61	42	16	235	229	230
LAPINJÄRVI-LAPPTRÄSK	-	2	1	4	3	3	2	2	16	16	16
LILJENDAL	4	-	-	7	8	2	3	1	25	24	25
LOHJAN KUNTA	3	-	3	26	37	50	27	9	151	149	149
MYRSKYLÄ-MÖRSKOM	2	2	9	1	1	3	2	3	23	22	10
HÄNTSÄLÄ	18	40	9	54	41	25	22	6	215	215	185
NUMMI-PUSULA	-	-	4	4	6	13	2	2	31	31	30
NURMIJÄRVI	4	30	34	62	70	70	42	11	297	267	218
ORIMATTILA	10	5	10	34	25	31	11	4	150	124	119
PERNAJA-PERNÄ	-	1	1	4	4	4	6	-	20	19	19

11. VALMISTUNEET ASUINHUONEISTOT LÄÄNEITTÄIN JA KUNNITTAIN VUONNA 1986
 (392) FÄRDIGSTÄLLDA BOSTÄDER ENLIGT LÄN OCH KOMMUN ÅR 1986
 DWELLINGS IN COMPLETED BUILDINGS BY PROVINCES AND MUNICIPALITIES IN 1986

ALUE OMRÅDE	ASUINHUONEISTOT YHTEENSÄ BOSTÄDER IN ALLES		KESKI- KOKO GENOMSN. YTA	HUONEET RUM	T A L O T Y Y P P I - H U S T Y P			ASUIN- KERROS- TALOT FLER- VÄNING- HUS	MUUT TALOT ÖVR. HUS
	KPL-ST	M2	M2	KPL-ST	PIENTALOT - ERILLISET FRISTÄENDE	SMÄHUS KYTKE- TYT SAMMAN- BYGGDA	1-AS. 1-BOST. MUUT ÖVRIGA		
POHJA-POJU	21	2116	100,8	105	11	-	8	-	2
PORNAINEN-BORGNÄS	8	876	109,5	38	8	-	-	-	-
PORVOON MLK-BORGÅ LK	112	10476	93,5	494	70	5	36	-	1
PUKKILA	10	937	93,7	51	10	-	-	-	-
RUOTSINPYHTÄÄ	36	2527	70,2	117	12	-	24	-	-
SAMMATTI	6	582	97,0	24	6	-	-	-	-
SIPOO-SIBBO	152	13149	86,5	629	63	3	24	62	-
SIUNTIO-SJUNDEÅ	43	4772	111,0	222	35	-	10	-	-
TENHOLA-TENALA	39	3919	100,5	180	21	-	14	-	4
TUUSULA-TUSBY	331	29031	87,7	1378	168	22	75	60	6
VIHTI	186	16601	89,3	795	76	27	61	21	1
TURUN-PORIN LÄÄNI									
ÅBO-BJÖRNEBORG LÄN	5357	457940	85,5	21609	2079	266	1856	1117	39
TURKU-ÅBO	826	62175	75,3	3043	112	28	289	392	5
HARJAVALTA	45	5068	112,6	231	30	6	9	-	-
HUITTINEN	66	6041	91,5	271	35	-	30	-	1
IKAALINEN	114	8979	78,8	427	31	4	45	33	1
KANKAANPÄÄ	155	12197	78,7	586	48	19	45	43	-
KOKEMÄKI-KUMO	50	4594	91,9	212	31	8	-	7	4
LAITILA	69	6194	89,8	298	30	5	34	-	-
LOIMAA	89	7248	81,4	349	28	2	18	40	1
NAANTALI-NÄDENDAL	139	11198	80,6	512	36	2	36	63	2
PARAINEN-PARGAS	47	5813	123,7	254	40	-	6	-	1
PARKANO	84	5375	64,0	251	20	6	34	24	-
PORI-BJÖRNEBORG	362	35487	98,0	1663	211	21	87	41	2
RAISIO-RESO	253	21760	86,0	1035	74	8	93	76	2
RAUMA-RAUMO	198	14973	75,6	735	42	2	50	104	-
SALO	195	16302	83,6	793	61	24	44	66	-
UUSIKAUPUNKI-NYSTAD	209	19000	90,9	943	80	5	110	14	-
VAMMALA	160	11915	74,5	559	54	4	27	73	2
ALASTARO	20	2192	109,6	101	14	-	5	-	1
ASKAINEN-VILLNÄS	10	564	56,4	24	1	-	9	-	-
AURA	36	2501	69,5	125	8	1	27	-	-
DRAUGSFJÄRD	6	721	120,2	35	6	-	-	-	-
EURA	41	3926	95,8	184	24	2	15	-	-
EURAJOKI	35	3157	90,2	159	17	-	18	-	-
HALLIKK	101	8945	88,6	406	41	-	60	-	-
HONKAJOKI	25	1959	78,4	96	13	4	8	-	-
HOUTSKÄRI-HOUTSKÄR	1	87	87,0	4	1	-	-	-	-
HÄMEENKYRÖ-TAVASTKYRÖ	113	9065	80,2	420	35	17	29	32	-
INIÖ	3	415	138,3	15	3	-	-	-	-
JÄMIJÄRVI	34	2721	80,0	130	11	2	21	-	-
KARINA-S:T KARINS	201	16979	84,5	816	50	3	87	60	1
KALANTI	43	3571	83,0	160	14	-	29	-	-
KARINAINEN	22	2024	92,0	98	12	2	8	-	-
KARVIA	18	1784	99,1	82	12	6	-	-	-
KEMIÖ-KIMITO	43	4090	95,1	189	23	3	17	-	-
KIHNIÖ	21	1617	77,0	71	11	1	8	-	1
KIIKALA	23	1721	74,8	84	8	-	15	-	-
KIIKINEN	13	1194	91,8	56	7	-	6	-	-
KISKO	19	1294	68,1	51	6	4	9	-	-
KIUKAINEN	21	1013	48,2	42	4	-	17	-	-
KODISJOKI	3	346	115,3	12	3	-	-	-	-
KORPPOO-KORPO	13	723	55,6	37	3	2	8	-	-
KOSKI TL	17	947	55,7	48	3	-	14	-	-
KULLAA	7	672	96,0	30	7	-	-	-	-
KUSTAVI-GUSTAVS	1	99	99,0	3	1	-	-	-	-
KUUSJOKI	14	1132	80,9	56	8	-	6	-	-
KÖYLIO-KJULO	16	1692	105,8	82	16	-	-	-	-
LAPPI	24	2534	105,6	110	16	-	8	-	-
LAVIA	22	2057	93,5	94	15	1	5	-	1
LEMU	15	1642	109,5	77	15	-	-	-	-
LIETO	90	9663	107,4	439	69	-	-	17	4
LOIMAAN KUNTA	40	4440	111,0	213	36	4	-	-	-
LUVIA	33	2685	81,4	120	8	-	25	-	-
MARTTILA	23	1674	72,8	80	8	4	11	-	-
MASKU	40	4049	101,2	192	26	4	9	-	1
MELLILÄ	22	1861	84,6	79	4	2	16	-	-
MERIKARVIA	19	1647	86,7	79	10	-	9	-	-
MERIMASKU	30	2502	83,4	114	14	-	16	-	-
MIETOINEN	13	1700	130,8	77	13	-	-	-	-
MUHIJÄRVI	42	2878	68,5	129	9	2	30	-	1
MUURLA	23	1490	64,8	68	7	-	16	-	-
MYNÄMÄKI	67	5830	87,0	275	28	2	36	-	1
NAKKILA	43	4278	99,5	206	31	-	12	-	-
NAUVO-NAGU	15	1023	68,2	46	3	-	12	-	-
NORRMARKKU-NORRMARK	38	4095	107,8	184	27	2	9	-	-
NOUSIAINEN	56	5412	96,6	244	31	2	7	12	4
ORIPÄÄ	8	856	107,0	42	6	2	-	-	-
PAIMIO-PEMAR	41	4740	115,6	216	39	2	-	-	-
PERNIO-BJÄRNA	72	5635	78,3	270	24	6	36	6	-
PERTTELI	21	1749	83,3	87	8	6	7	-	-
PIIKKIÖ-PIKIS	55	5243	95,3	234	34	-	6	14	1
POMARKKU-PÄMARK	15	1468	97,9	68	12	3	-	-	-
PUNKALAIDUN	30	2596	86,5	124	15	4	11	-	-
PYHÄRANTA	22	2173	98,8	99	12	-	10	-	-

ALUE OMRÄDE	HUONEISTOTYYPPI - LÄGENHETSTYP								VARUSTEET		
	HUONEISTOT, JOISSA KEITTKOMERO		HUONEISTOT, JOISSA KEITTIÖ						UTRUSTNING		
	BOSTÄDER MED 1H+KK 1R+KV	KOKVRÄ 2+H+KK 2+R+KV	BOSTÄDER MED KÖK 1H+K 1R+K	2H+K 2R+K	3H+K 3R+K	4H+K 4R+K	5H+K 5R+K	6+H+K 6+R+K	WC WC	KYLPY/SUIHKU BADKAR/DUSCH	SAUNA BASTU
POHJA-POJO	-	-	-	1	4	11	4	1	21	19	20
PURNAINEN-BORGNÄS	-	-	-	2	-	4	2	-	8	6	8
PORVOON MLK-BORGÅ LK	13	1	1	12	21	33	29	2	112	108	96
PUKKILA	-	-	-	1	1	5	2	1	9	9	7
RUOTSINPYHTÄÄ	8	-	2	12	4	7	3	-	36	32	28
SAMMAITI	-	1	-	1	3	-	1	-	5	4	4
SIPOO-SIBBO	8	14	-	25	39	41	20	5	151	145	107
SIUNTIO-SJUNDEÅ	-	-	-	1	9	19	12	2	42	41	42
TENHOLA-TENALA	4	-	-	8	6	11	6	4	39	39	30
TUUSULA-TUSBY	16	27	19	56	67	62	61	22	313	299	240
VIHTI	17	3	-	31	47	45	32	10	177	167	177
TURUN-PURIN LÄÄNI											
ÅBO-BJÖRNEBORG'S LÄN	387	259	189	1119	1267	1181	753	199	5169	5079	4500
TURKU-ÅBO	116	13	24	189	271	128	50	35	780	813	602
HARJAVALTA	-	-	-	1	11	16	15	2	44	44	44
HUITTINEN	2	3	6	13	13	15	13	1	65	61	64
IKAALINEN	17	4	-	22	31	28	12	-	114	113	91
KANKAANPÄÄ	4	15	7	41	46	25	14	3	154	147	138
KOKEMÄKI-KUMO	2	-	1	12	11	17	6	1	50	47	48
LAITILA	-	2	-	18	18	21	7	3	69	62	67
LOJMAA	-	15	6	14	27	13	10	4	89	87	53
NAANTALI-NÄDENDAL	13	10	6	37	38	9	23	3	139	133	109
PARAINEN-PARGAS	-	-	-	2	4	24	11	6	41	39	40
PARKANO	24	2	12	18	8	7	13	-	84	84	60
PORI-BJÖRNEBORG	3	20	-	61	70	116	73	19	359	339	326
RAISIO-RESO	7	9	10	46	90	61	27	3	249	245	218
RAUMA-RAUMO	2	32	11	35	65	37	15	1	196	189	198
SALO	15	13	3	35	50	42	31	6	195	192	195
UUSIKAUPUNKI-NYSTAD	-	16	1	30	52	61	39	10	178	203	207
VÄMMÄLÄ	34	7	-	36	36	26	19	2	159	153	117
ALASTARO	-	-	-	2	4	8	5	1	20	20	18
ASKAINEN-VILLNÄS	4	-	-	6	2	-	-	-	10	10	10
AURA	-	3	2	21	2	4	4	-	35	34	35
DRAGSFJÄRD	-	-	-	-	-	1	5	-	6	6	6
EURA	-	-	-	11	9	12	8	1	41	41	40
EURAJOKI	-	-	-	8	14	2	9	2	35	34	35
HALIKKO	2	20	-	20	21	18	14	6	100	99	99
HONKAJOKI	-	-	5	7	5	4	3	1	24	22	22
HOUTSKARI-HOUTSKÄR	-	-	-	7	1	-	-	-	1	1	1
HÄMEENKYRÖ-TAVASTKYRÖ	15	1	2	32	27	23	11	2	106	109	79
INIÖ	-	-	-	-	-	3	-	-	3	3	3
JÄMIJÄRVI	-	-	4	16	2	7	4	1	33	31	33
KAARINA-S:T KARINS	11	6	6	47	55	43	27	6	169	196	138
KALANTI	2	-	4	19	4	8	5	1	42	41	42
KARINAINEN	-	-	1	7	3	4	6	1	22	22	22
KARVIA	-	1	2	-	2	11	2	-	18	17	16
KEMIJÄRVI-KIMITO	-	2	3	8	12	9	7	2	42	40	34
KIHNIÖ	7	1	-	1	3	7	2	-	21	19	10
KIIKALA	-	3	-	10	4	5	1	-	23	23	23
KIIKOINEN	-	-	3	3	-	3	3	1	13	13	13
KISKU	9	-	-	2	4	4	-	-	19	17	9
KIUKAINEN	14	3	-	-	-	2	2	-	21	21	4
KODISJOKI	-	-	1	1	1	1	-	-	3	3	3
KORPPOO-KORPO	-	-	5	5	3	-	-	-	12	12	2
KOSKI TL	2	-	6	6	-	2	1	-	17	17	11
KULLAA	-	-	-	2	2	2	1	-	6	5	6
KUSTAVI-GUSTAVS	-	-	-	1	-	-	-	-	1	1	1
KUUSJOKI	-	3	-	3	2	3	3	-	14	13	7
KÖYLIO-KJULO	-	-	-	1	3	5	7	-	16	14	15
LAPPI	2	-	1	4	4	4	6	3	23	23	23
LAVIA	-	1	2	5	2	9	2	1	19	15	18
LEMU	-	-	-	-	1	12	1	1	15	13	15
LIETO	1	6	-	12	11	23	29	8	87	78	68
LOJMAAN KUNTA	-	-	-	4	5	9	18	4	40	40	39
LUVIA	-	-	4	12	12	3	1	1	33	33	33
MARTTILA	2	4	1	5	4	5	2	-	23	23	18
MASKU	-	1	-	2	14	12	9	2	40	36	38
MELLILÄ	-	-	4	10	3	3	1	1	22	22	13
MERIKARVIA	-	-	1	9	-	4	5	-	18	18	18
MERIMASKU	5	1	-	6	6	8	3	1	30	30	24
MIETGINEN	-	-	-	1	1	2	5	4	12	11	12
MOUHJÄRVI	12	2	2	10	8	3	3	2	42	41	30
MUURLA	8	3	2	1	4	1	2	2	23	23	13
MYNÄMÄKI	-	-	5	23	12	10	14	2	66	63	55
NAKKILA	-	-	2	6	8	14	11	2	42	41	42
NAUVO-NAGU	5	-	-	5	2	1	1	1	13	13	13
NOORMARKKU-NORRMARK	-	-	-	10	3	13	8	4	37	15	37
NOUSIAINEN	2	-	2	15	8	15	12	2	55	46	55
ORIPÄÄ	-	-	-	-	3	1	3	1	8	8	8
PAIMIO-PEMAR	-	-	-	2	4	18	9	7	39	38	37
PERNIÖ-BJÄRNA	1	3	18	14	13	13	6	4	72	72	72
PERTTELI	1	-	1	5	5	5	4	-	21	20	19
PIIKKIÖ-PIKIS	10	4	-	3	3	18	15	2	51	47	38
POMARKKU-PÄMARK	-	1	1	6	5	3	3	1	13	13	11
PUNKALIDUN	-	4	1	6	5	9	4	1	29	27	28
PYHÄRANTA	-	-	1	6	5	5	4	1	22	22	21

11. VALMISTUNEET ASUINHUONEISTOT LÄÄNEITTÄIN JA KUNNITTAIN VUONNA 1986
(392) FÄRDIGSTÄLLDA BOSTÄDER ENLIGT LÄN OCH KOMMUN ÅR 1986
DWELLINGS IN COMPLETED BUILDINGS BY PROVINCES AND MUNICIPALITIES IN 1986

ALUE OMRÅDE	ASUINHUONEISTOT YHTEENSÄ BOSTÄDER INALLE		KESKI- KOKO GENOMS. YTA		HUONEET RUM		TALOTYYPPI - HUSTYP			
	KPL-ST	M2	M2	KPL-ST	PIENTALOT - SMÄHUS ERILLISET KYTKE- FRISTÄENDE TYT		ASUIN- KERROS- TALOT FLER- VÄNINGS- HUS	MUUT TALOT ÖVR. HUS		
					1-AS. 1-BOST.	MUUT ÖVRIGA				
PÖYTYÄ	26	2368	91,1	107	13	3	10	-	-	-
RAUMAN MLK-RAUMO LK	47	5510	117,2	251	46	1	-	-	-	-
RUSKO	7	663	94,7	29	5	2	-	-	-	-
RYMÄTTYLÄ-RIMITO	16	1926	120,4	85	16	-	-	-	-	-
SAUVU-SAGU	18	1178	65,4	54	9	-	9	-	-	-
SIIKAINEN	4	467	116,8	18	3	-	-	-	-	1
SUODENNIEMI	23	1828	79,5	77	5	-	18	-	-	-
SUOMUSJÄRVI	3	330	110,0	16	3	-	-	-	-	-
SÄKYLÄ	19	1954	102,8	93	16	3	-	-	-	-
SÄRKISALO-FINBY	3	359	119,7	17	3	-	-	-	-	-
TAIVASSALO-TÖVSALA	20	1900	95,0	80	11	-	9	-	-	-
TARVASJOKI	16	1419	88,7	66	9	-	7	-	-	-
ULVILA-ULVSBY	77	6556	85,1	320	28	4	45	-	-	-
VAHTO	44	3643	82,8	180	14	-	30	-	-	-
VAMPULA	11	791	71,9	36	4	-	6	-	-	1
VEHMAA	11	1033	93,9	49	7	4	-	-	-	-
VELKUA	4	345	86,3	16	2	2	-	-	-	-
VÄSTANFJÄRD	18	1469	81,6	66	7	-	11	-	-	-
VILJAKKALA	24	2137	89,0	98	14	2	8	-	-	-
YLÄNE	25	2042	81,7	91	7	-	18	-	-	-
ÄETSÄ	41	2632	64,2	116	12	8	21	-	-	-
AHVENANMAAN MAAKUNTA										
LANDSKAPET ÄLAND	148	12415	83,9	601	66	10	44	26	-	2
MAARIANHAMINA-MARIEHAMN	87	7138	82,0	353	31	10	18	26	-	2
BRÄNDÖ	5	351	70,2	16	1	-	4	-	-	-
ECKERÖ	2	213	106,5	10	2	-	-	-	-	-
FINSTRÖM	20	1626	81,3	77	9	-	11	-	-	-
FÖGLÖ	3	336	112,0	16	3	-	-	-	-	-
GETA	1	135	135,0	5	1	-	-	-	-	-
HAMMARLAND	4	441	110,3	21	4	-	-	-	-	-
JOMALA	7	602	86,0	31	7	-	-	-	-	-
KUMLINGE	4	301	75,3	15	1	-	3	-	-	-
KÖKAR	2	243	121,5	10	2	-	-	-	-	-
LEMLAND	2	224	112,0	11	2	-	-	-	-	-
LUMPARLAND	1	126	126,0	7	1	-	-	-	-	-
SOTTUNGA	1	134	134,0	5	1	-	-	-	-	-
SUND	6	330	55,0	14	1	-	5	-	-	-
VÄRDÖ	3	215	71,7	10	-	-	3	-	-	-
HÄMEEN LÄÄNI										
TAVASTEHUS LÄN	5094	411366	80,8	19738	1647	218	1619	1560	-	50
HÄMEENLINNA-TAVASTEHUS	390	30773	78,9	1470	100	17	142	131	-	-
FORSÅ	132	10449	79,2	496	51	3	18	60	-	-
LAHTI	521	42415	81,4	1953	182	9	41	285	-	4
HÄNTTÄ	35	2506	71,6	123	8	-	5	22	-	-
NOKIA	196	16112	82,2	798	55	11	86	44	-	-
ORIVESI	91	7598	83,5	360	34	6	37	14	-	-
RIIHIMÄKI	318	21598	67,3	1019	58	6	42	209	-	3
TAMPERE-TAMMEKORS	1149	89844	78,2	4464	198	55	344	550	-	2
TOIJALA	35	3255	93,0	157	17	2	8	8	-	-
VALKEAKOSKI	76	6765	89,0	315	34	-	22	20	-	-
VIRRAT-VIRDOIS	53	4131	77,9	193	20	8	8	17	-	-
ASIKKALA	82	7041	85,9	343	32	2	48	-	-	-
HATTULA	83	7273	87,6	333	53	-	29	-	-	1
HAUHO	43	3124	72,7	159	20	1	13	9	-	-
HAUSJÄRVI	55	4934	89,7	231	31	2	20	2	-	-
HÜLLÖLA	183	16038	87,6	781	85	2	68	28	-	-
HUMPPILA	12	1012	84,3	48	7	-	5	-	-	-
JANAKKALA	65	6497	100,0	311	49	4	12	-	-	-
JOKIOJINEN	39	3820	97,9	177	25	4	10	-	-	-
JUUPAJOKI	12	1154	96,2	57	6	1	5	-	-	-
KÄLVOLA	19	1348	70,9	69	4	-	15	-	-	-
KANGASALA	199	15834	79,6	753	46	12	68	73	-	-
KOSKI HL	25	2005	80,2	95	10	-	15	-	-	-
KUHMALAHTI	15	1021	68,1	48	8	-	7	-	-	-
KUOREVESI	6	602	100,3	30	5	1	-	-	-	-
KURU	19	1818	95,7	87	12	-	6	-	-	1
KYLHÄKOSKI	15	1821	121,4	79	13	2	-	-	-	-
KÄRKÖLA	26	1965	75,6	97	6	-	19	-	-	1
LAMMI	49	3359	68,6	157	11	2	36	-	-	-
LEMPÄÄLÄ	132	11313	85,7	538	62	10	41	7	-	12
LOPPI	63	6032	95,7	282	37	-	26	-	-	-
LUOPIJINEN	30	2269	75,6	106	12	-	18	-	-	-
LÄNGELMÄKI	31	1945	62,7	100	3	-	15	-	-	13
NASTOLA	53	4264	80,5	218	22	-	16	15	-	-
PADASJOKI	28	2448	87,4	117	17	2	9	-	-	-
PIRKKALA	69	6476	93,9	312	32	2	35	-	-	-
PÄLKÄNE	22	2468	112,2	110	22	-	-	-	-	-
RENKO	31	2241	72,3	112	12	2	17	-	-	-
RUOVESI	46	3524	76,6	160	20	6	20	-	-	-
SAHALAHTI	23	1795	78,0	86	10	-	13	-	-	-
SOMERO	109	8050	73,9	383	28	2	69	-	-	10
TAMMELA	49	5111	104,3	240	36	-	12	-	-	1
TUULOS	13	970	74,6	46	6	-	7	-	-	-
URJALA	34	2850	83,8	135	18	6	10	-	-	-
VESILAHTI	19	1577	83,0	76	7	-	12	-	-	-

ALUE OMRÅDE	HUONEISTOTYYPPI - LÄGENHETSTYP								VARUSTEET		
	HUONEISTOT, JOISSA KEITTOKOMERO				HUONEISTOT, JOISSA KEITTIÖ				UTRUSTNING		
	BOSTÄDER MED KÖKVRÄ		BOSTÄDER MED KÖK		3H+K	4H+K	5H+K	6+H+K	WC	KYLPY/SUIHKU	SAUNA
1H+KK	2+H+KK	1H+K	2H+K	3R+K	4R+K	5R+K	6+R+K	WC	BADKAR/DUSCH	BÄSTU	
1R+KV	2+R+KV	1R+K	2R+K	3R+K	4R+K	5R+K	6+R+K	WC	BADKAR/DUSCH	BÄSTU	
PÖYTYÄ	2	3	-	6	2	8	2	3	26	26	24
RAUMAN MLK-RAUMO LK	-	1	-	2	3	24	12	5	43	37	42
RUSKO	-	-	-	1	4	2	-	-	7	4	7
RYMÄTTYLÄ-RIMITO	-	-	-	-	1	9	6	-	16	13	15
SAUVO-SAGU	7	2	-	1	2	4	2	-	18	18	9
SIIKAINEN	-	-	-	1	-	3	-	-	4	3	4
SUODENNIEMI	-	2	4	9	5	2	-	1	22	21	22
SUOMUSJÄRVI	-	-	-	-	-	2	1	-	3	3	3
SÄKYLÄ	-	1	-	1	3	8	6	-	19	19	17
SÄRKISALO-FINBY	-	-	-	-	-	2	-	1	3	3	3
TAIVASSALO-TÖVSALA	-	-	-	8	2	6	3	-	14	19	18
TARVASJOKI	2	-	-	5	1	4	3	1	16	8	14
ULVILA-ULVSBY	1	5	-	22	20	15	11	3	73	71	58
VÄHTÖ	-	-	-	14	17	8	5	-	41	41	41
VAMPULA	-	1	3	4	1	1	-	1	10	10	10
VEHMAA	1	-	-	1	2	5	2	-	10	10	9
VELKUA	-	-	-	-	4	-	-	-	4	3	3
VÄSTANFJÄRD	-	-	2	7	5	3	1	-	18	17	17
VILJAKKALA	-	6	-	3	6	3	5	1	24	24	24
YLÄNE	5	-	-	8	4	4	3	1	25	24	25
ÄETSÄ	15	4	2	3	7	8	2	-	40	39	21
AHVENANMAAN MAAKUNTA											
LANDSKAPET ÄLAND	5	13	12	27	22	37	22	8	145	145	86
MAARIANHAMINA-MARIEHAMN	-	5	11	17	12	23	12	5	85	85	52
BRÄNDÖ	-	1	1	1	2	-	-	-	5	5	4
ECKERÖ	-	-	-	-	-	2	-	-	2	2	2
FINSTRÖM	3	3	-	4	4	1	3	2	20	20	5
FÖGLÖ	-	-	-	-	-	2	1	-	3	3	3
GETA	-	-	-	-	-	1	-	-	1	1	1
HAMMARLAND	-	-	-	-	1	1	2	-	4	4	4
JOMALA	-	1	-	1	1	2	2	-	7	7	5
KUMLINGE	-	-	-	2	1	1	-	-	4	4	4
KÖKAR	-	-	-	-	-	2	-	-	2	2	2
LEMLAND	-	-	-	-	-	1	1	-	1	1	1
LUMPARLAND	-	-	-	-	-	-	-	1	1	1	1
SOTTUNGA	-	-	-	-	-	1	-	-	1	1	1
SUND	2	3	-	-	-	-	1	-	6	6	1
VÄRDÖ	-	-	-	2	1	-	-	-	3	3	-
HÄMEEN LÄÄNI											
TAVASTEHUS LÄN	462	280	145	1124	1243	1089	602	142	5002	4870	4140
HÄMEENLINNA-TAVASTEHUS	58	26	4	75	95	70	43	19	385	381	356
FÖRSSA	21	9	2	23	25	31	18	3	131	127	79
LAHTI	78	54	5	90	87	122	70	15	519	519	383
MÄNTTÄ	-	6	1	14	7	3	4	-	35	33	13
NOKIA	7	11	10	31	63	50	18	6	195	179	193
ORIVESI	12	1	1	17	16	31	10	2	90	88	88
RIIHIMÄKI	73	23	3	85	63	45	20	6	318	315	228
TAMPERE-TAMMERFORS	66	42	29	302	363	204	110	30	1139	1123	922
TOIJALA	2	-	-	4	13	7	7	2	35	32	35
VALKEAKOSKI	5	3	-	17	18	19	12	2	75	75	75
VIRRAT-VIRDOIS	-	6	3	18	11	13	2	-	53	52	32
ASIKKALA	-	1	-	26	25	18	11	1	82	81	69
HATTULA	14	8	-	5	10	31	14	1	83	75	60
HAUHO	3	2	4	14	7	7	3	3	43	34	26
HAUSJÄRVI	2	7	-	11	9	13	10	3	55	49	54
HOLLOLA	12	10	-	30	40	55	30	6	181	180	140
HUMPPILA	-	1	-	2	6	2	1	-	12	12	12
JÄNAKKALA	1	-	2	4	14	29	12	3	63	58	61
JOKIOGINEN	-	-	-	8	8	14	7	1	38	36	37
JUUPAJOKI	-	-	-	2	3	4	2	1	12	12	12
KÄLVÖLA	-	3	-	7	4	4	1	-	19	19	19
KANGASALA	11	3	11	50	70	38	12	3	197	196	151
KOSKI HL	-	4	-	8	6	4	2	1	24	24	24
KUHMALAHTI	6	1	-	2	1	1	3	1	15	15	8
KUOKEVESI	-	-	-	2	-	2	-	2	5	5	5
KURU	1	2	-	2	3	4	5	2	18	18	17
KYLMÄKOSKI	-	-	1	1	2	3	5	3	15	15	13
KÄRKÖLÄ	-	5	-	5	11	4	-	1	26	26	26
LAMMI	5	1	10	17	7	5	3	1	49	48	42
LEMPÄÄLÄ	10	9	12	15	23	35	22	6	110	104	85
LOPPI	2	-	-	14	15	16	14	2	62	59	63
LUOPIGINEN	5	-	1	7	10	4	3	-	28	29	30
LÄNGELMÄKI	4	-	-	14	12	-	1	-	31	29	30
NASTOLA	-	6	-	12	13	15	6	1	51	47	37
PADASJOKI	-	-	1	5	13	6	3	-	24	20	26
PIRKKALA	-	-	-	9	26	19	12	2	67	65	67
PÄLKÄNE	-	-	1	-	5	10	4	2	22	22	22
RENKO	-	-	2	19	2	5	3	-	31	30	30
RUOVESI	8	7	-	9	6	9	7	-	46	39	35
SAHALAHTI	-	8	-	2	4	6	3	-	23	18	15
SOMERO	6	-	17	41	17	18	8	2	108	108	101
TÄMMELÄ	-	2	2	3	10	13	16	3	48	38	45
TUULUS	-	5	-	1	2	-	3	-	13	13	13
URJALA	10	-	-	1	3	12	6	2	34	32	23
VESILAHTI	-	-	2	5	4	7	1	-	19	19	19

11. VALMISTUNEET ASUINHUONEISTOT LÄÄNEITTÄIN JA KUNNITTAIN VUONNA 1986
(392) FÄRDIGSTÄLLDA BOSTÄDER ENLIGT LÄN OCH KOMMUN ÅR 1986
DWELLINGS IN COMPLETED BUILDINGS BY PROVINCES AND MUNICIPALITIES IN 1986

ALUE OMRÅDE	ASUINHUONEISTOT YHTEENSÄ BOSTÄDER IN ALLES		KESKI- HUONEET KOKO RUM GENOMS.N. YTA		T A L O T Y Y P P I - H U S T Y P				
	KPL-ST	M2	M2	KPL-ST	PIENTALOT - SMÄHUS ERILLISET KYTKE- FRISTÄENDE TYT SAMMAN- BYGGDA		ASUIN- KERROS- TALOT FLER- VÄNINGS- HUS	MUUT TALOT ÖVR. HUS	
					1-AS. 1-BOST.	MUUT ÖVRIGA			
VIIALA	54	3781	70,0	189	7	4	12	31	-
VILPPULA	36	2131	59,2	99	8	4	24	-	-
YLÖJÄRVI	279	23630	84,7	1106	92	28	122	37	-
YPÄJÄ	30	2577	85,9	120	16	2	12	-	-
KYMEN LÄÄNI									
KYMMENE LÄN	2447	193954	79,3	9237	861	218	778	569	21
KOUVOLA	319	24227	75,9	1193	72	46	81	120	-
HAMINA-FREDRIKSHAMN	68	4959	72,9	240	24	6	27	11	-
IMATRA	252	20066	79,6	956	97	36	45	73	1
KOTKA	376	27161	72,2	1310	77	13	146	139	1
KUUSANKOSKI	131	9768	74,6	449	55	-	36	39	1
LAPPEENRANTA	351	26265	74,8	1287	108	19	65	158	1
ANJALANKOSKI	88	7484	85,0	341	38	10	28	12	-
ELIMÄKI	68	6313	92,8	299	31	18	18	-	1
IITTI	92	6962	75,7	311	21	6	65	-	-
JAALA	18	1199	66,6	58	7	-	10	-	1
JOUTSENO	66	5791	87,7	267	34	6	25	-	1
LEMI	39	3044	78,1	146	17	1	21	-	-
LUUMÄKI	34	3013	88,6	143	18	-	14	-	2
MIEHIKKÄLÄ	32	2710	84,7	134	17	2	12	-	1
NUIJAMAA	4	419	104,8	19	4	-	-	-	-
PARIKKALA	48	4130	86,0	188	22	6	13	7	-
PYHTÄÄ-PYTTIS	35	3224	92,1	146	13	4	18	-	-
RAUTJÄRVI	31	1948	62,8	79	9	3	19	-	-
RUOKOLAHTI	57	5395	94,6	250	28	10	9	10	-
SAARI	23	1553	67,5	67	6	4	13	-	-
SAVITAIPALE	24	2015	84,0	100	12	-	12	-	-
SUOMENNIEMI	5	550	110,0	25	5	-	-	-	-
TAIPALSAARI	32	2640	82,5	125	18	2	12	-	-
UUKUNIEMI	14	774	55,3	39	2	-	12	-	-
VALKEALA	115	10196	88,7	480	58	8	38	-	11
VEHKALAHTI	78	7523	96,4	369	41	16	21	-	-
VIROLAHTI	37	3767	101,8	174	23	2	12	-	-
YLÄMAA	10	858	85,8	42	4	-	6	-	-
MIKKELIN LÄÄNI									
S:t MICHELSEN LÄN	2155	165585	76,8	7924	713	92	720	608	22
MIKKELI-S:t MICHEL	486	33395	68,7	1669	67	21	92	305	1
HEINOLA	121	9505	78,6	433	22	3	48	47	1
PIEKSAÄMÄKI	169	10420	61,7	531	32	2	50	80	5
SAVONLINNA-NYSLOTT	227	16863	74,3	804	60	6	32	126	3
ANTTOLA	26	1991	76,6	99	11	-	15	-	-
ENONKOSKI	38	3441	90,6	159	16	6	16	-	-
HARTOLA	16	1742	108,9	73	16	-	-	-	-
HAUKIVUORI	20	1780	89,0	79	7	1	11	-	1
HEINOLAN MLK	41	4154	101,3	200	34	2	4	-	1
HEINÄVESI	55	3964	72,1	196	26	4	18	-	7
HIRVENALMI	34	2344	68,9	108	9	8	17	-	-
JORJINEN	57	4358	76,5	203	22	2	33	-	-
JUVA	73	5595	76,6	270	26	2	30	15	-
JÄPPIÄ	16	1277	79,8	62	11	2	3	-	-
KANGASLAMPI	28	2078	74,2	102	10	-	18	-	-
KANGASNIEMI	68	5410	79,6	247	22	2	43	-	1
KERIMÄKI	104	8422	81,0	396	45	6	42	11	-
MIKKELIN MLK	120	12793	106,6	588	91	5	23	-	1
MÄNTYHARJU	69	5685	82,4	275	26	5	29	8	1
PERTUNMAA	37	1693	45,8	73	2	-	35	-	-
PIEKSAÄMÄEN MLK	53	5241	98,9	238	40	-	13	-	-
PUNKAHARJU	50	3615	72,3	169	23	-	11	16	-
PUMALA	45	3606	80,1	175	17	6	22	-	-
RANTASALMI	45	3968	88,2	182	25	-	20	-	-
RISTIINA	28	2180	77,9	98	11	-	17	-	-
SAVONRANTA	27	1755	65,0	87	5	3	19	-	-
SULKAVA	43	3522	81,9	171	16	6	21	-	-
SYSMÄ	58	4667	80,5	230	20	-	38	-	-
VIRTASALMI	1	121	121,0	7	1	-	-	-	-
POHJOIS-KARJALAN LÄÄNI									
NORRA KARELENS LÄN	1759	130914	74,4	6355	597	152	552	451	7
JOENSUU	538	39665	73,7	2008	123	32	108	275	-
OUTOKUMPU	63	4777	75,8	222	28	-	34	-	1
LIEKSA	151	10663	70,6	515	46	18	28	58	1
NURMES	66	4817	73,0	221	24	2	40	-	-
ENU	51	3716	72,9	180	19	-	32	-	-
ILOMANTSI	68	5031	74,0	242	27	6	15	20	-
JUUKA	49	3666	74,8	175	31	4	14	-	-
KESÄLAHTI	43	2943	68,4	140	13	6	24	-	-
KIIHTELYSVAARA	52	3918	75,3	181	20	6	26	-	-
KITEE	136	9312	68,5	434	34	10	34	58	-
KONTIOLAHTI	118	10432	88,4	501	69	18	30	-	1
LIPERI	90	5795	64,4	280	21	12	23	34	-
POLVIJÄRVI	96	6931	72,2	345	37	12	47	-	-
PYHÄSELKÄ	86	7148	83,1	345	40	8	36	-	2
RÄÄKKYLÄ	20	1598	79,9	71	10	5	4	-	1
TOHMAJÄRVI	54	4497	83,3	215	23	6	25	-	-
TUUPOVAARA	37	3031	81,9	143	18	2	16	-	1

ALUE OMRÅDE	HUONEISTOTYYPPI - LÄGENHETSTYP								VARUSTEET		
	HUONEISTOT, JOISSA KEITTOKOMERO		HUONEISTOT, JOISSA KEITTIÖ						UTRUSTNING		
	BOSTÄDER 1H+KK 1R+KV	MED KOKVRÄ 2+H+KK 2+R+KV	BOSTÄDER 1H+K 1R+K	MED KÖK 2H+K 2R+K	3H+K 3R+K	4H+K 4R+K	5H+K 5R+K	6+H+K 6+R+K	WC WC	KYLPPY/SUIHKU BADKAR/DUSCH	SAUNA BASTU
VIIALA	2	3	6	16	18	5	4	-	34	54	23
VILPPULA	11	5	4	7	2	1	6	-	35	33	16
YLÖJÄRVI	27	2	8	64	67	66	40	4	274	256	253
YPÄJÄ	-	3	2	7	6	7	5	-	30	28	29
KYMEN LÄÄNI											
KYMMENE LÄN	259	232	58	500	513	546	270	66	2419	2328	1989
KOUVOLA	22	31	15	81	60	73	29	8	318	314	314
HAMINA-FREDRIKSHAMN	14	10	-	5	12	19	8	-	68	61	39
IMATRA	35	7	4	54	59	54	35	3	251	246	230
KOTKA	54	53	13	67	80	66	31	11	374	371	233
KUUSANKOSKI	30	28	-	4	17	33	15	4	129	126	112
LAPPEENRANTA	37	40	9	70	84	70	34	7	347	314	235
ANJALANKOSKI	9	6	-	16	26	20	10	1	88	85	74
ELIMÄKI	2	2	-	15	15	22	7	5	64	60	63
II ITTI	13	11	-	30	17	12	6	3	91	88	66
JAALA	1	6	1	5	-	3	2	-	17	17	15
JOUTSENO	-	-	4	21	14	23	3	1	63	60	65
LEMI	2	-	4	13	10	4	5	1	39	38	37
LUMÄKI	3	1	-	6	8	11	3	2	34	34	34
MIEHIKKÄLÄ	-	5	1	8	3	6	7	2	32	31	31
NUIJAMAA	-	-	-	-	1	3	-	-	4	4	4
PARIKKALA	3	3	-	13	8	15	4	1	46	44	45
PYHTÄÄ-PYTTIS	-	2	-	8	12	8	5	-	33	32	33
RAUTJÄRVI	14	1	1	4	6	5	-	-	31	29	11
RUOKOLAHTI	2	2	3	8	14	13	13	2	56	50	41
SAARI	8	5	1	-	1	5	3	-	23	22	8
SAVITAIPALE	-	-	-	6	10	6	2	-	24	23	24
SUOMENNIEMI	-	-	-	1	-	2	2	-	4	3	3
TAIPALSAARI	2	-	1	10	5	13	1	-	32	32	31
JUKUNIEMI	-	5	-	8	-	1	-	-	14	14	14
VALKEALA	8	12	1	20	23	22	21	8	114	114	107
VEHKALAHTI	-	-	-	13	21	25	17	2	77	72	74
VIROLAHTI	-	2	-	8	7	11	5	4	36	35	36
YLÄMAA	-	-	-	6	-	1	2	1	10	9	10
MIKKELIN LÄÄNI											
S:t MICHEL'S LÄN	163	274	31	585	449	398	210	44	2131	2066	1779
MIKKELI-S:t MICHEL	37	60	-	176	118	63	28	4	486	480	387
HEINOLA	1	37	1	33	23	13	9	3	120	120	72
PIEKSAÄMÄ	17	48	-	41	30	23	10	-	169	168	107
SAVONLINNA-NYSLOTT	41	7	-	67	45	36	29	2	223	216	180
ANTTOLA	-	2	2	8	7	3	4	-	26	25	26
ENONKOSKI	-	-	1	6	19	9	3	-	38	28	36
HARTOLA	-	1	-	-	5	9	1	-	15	14	15
HAUKIVUORI	-	2	1	8	2	4	2	1	20	20	19
HEINOLAN MLK	-	1	-	5	8	14	10	3	40	39	38
HEINÄVESI	5	4	6	14	9	12	3	2	48	45	46
HIRVENSAAMI	4	3	3	13	5	4	2	-	33	29	31
JOKOINEN	4	14	-	8	14	11	6	-	57	55	50
JUVA	7	3	-	31	8	15	7	2	73	70	72
JÄPPILÄ	-	3	-	2	6	4	1	-	16	13	15
KANGASLAMPI	-	5	-	8	8	6	1	-	28	28	23
KANGASNIEMI	1	14	2	18	17	10	3	3	66	66	51
KERIMÄKI	6	16	2	19	22	26	12	1	104	96	101
MIKKELIN MLK	2	2	-	17	13	47	30	9	118	116	109
MÄNTYHARJU	5	1	-	21	18	11	13	-	68	65	58
PERTUNMAA	19	-	4	11	2	1	-	-	37	37	37
PIEKSAÄMÄN MLK	3	2	1	3	19	13	9	3	49	48	45
PUNKAHARJU	4	15	4	7	3	10	5	2	50	50	34
PUUMALA	1	1	-	21	11	5	4	2	45	40	30
RANTASALMI	-	15	-	-	8	14	7	1	45	43	44
RISTIINA	6	-	-	9	4	6	2	1	28	27	27
SAVONRANTA	-	13	1	1	8	2	-	2	27	27	26
SULKAVA	-	1	2	19	4	11	5	1	43	42	41
SYSMÄ	-	4	1	19	13	16	4	1	58	58	58
VIRTASALMI	-	-	-	-	-	-	-	1	1	1	1
POHJOIS-KARJALAN LÄÄNI											
NGRRA KARELENS LÄN	98	222	75	495	378	312	156	23	1745	1689	1424
JOENSUU	24	48	17	147	155	97	46	4	535	527	406
OUTUKUMPU	7	10	2	13	9	18	2	2	62	62	62
LIEKSA	9	12	10	60	30	20	8	2	150	145	116
NURMES	4	9	4	22	11	15	1	-	65	65	46
ENO	-	18	-	10	9	6	8	-	51	51	50
ILOMANTSI	-	14	4	21	10	11	8	-	67	63	46
JUUKA	1	9	5	10	11	7	5	1	48	46	40
KESÄLAHTI	-	12	4	12	5	8	2	-	43	43	27
KIIHTELYSVAARA	4	9	-	14	12	9	4	-	52	52	51
KITTE	22	16	3	38	31	21	4	1	136	132	114
KONTIOLAHTI	2	8	5	27	23	25	22	6	116	92	98
LIPERİ	15	11	4	31	12	8	9	-	90	88	73
POLVIJÄRVI	-	16	1	37	18	16	8	-	95	95	94
PYHÄSELKÄ	2	6	6	23	16	20	8	5	85	82	69
RÄÄKKYLÄ	1	-	4	5	4	5	1	-	18	16	16
TOHMAJÄRVI	2	7	2	11	10	11	11	-	54	54	46
TUUPOVAARA	1	4	1	12	7	6	4	2	37	35	35

11. VALMISTUNEET ASUINHUONEISTOT LÄÄNEITTÄIN JA KUNNITTAIN VUONNA 1986
(1392) FÄRDIGSTÄLLDA BOSTÄDER ENLIGT LÄN OCH KOMMUN ÅR 1986
DWELLINGS IN COMPLETED BUILDINGS BY PROVINCES AND MUNICIPALITIES IN 1986

ALUE OMRÅDE	ASUINHUONEISTOT YHTEENSÄ BOSTÄDER IN ALLES		KESKI- KOKO GENÖMSN. YTA	HUONEET RUM	T A L O T Y Y P P I - H U S T Y P				
	KPL-ST	M2	M2	KPL-ST	PIENTALOT - ERILLISET FRISTÄENDE		SMÄHUS KYTKE- TYT SAMMAN- BYGGDA	ASUIN- KERROS- TALOT FLER- VÄNINGS- HUS	MUUT TALOT ÖVR. HUS
					1-AS. 1-BOST.	MUUT ÖVRIGA			
VALTIMO	33	2246	68,1	100	10	5	12	6	-
VÄRTSILÄ	8	728	91,0	37	4	-	4	-	-
KUOPION LÄÄNI									
KUOPIO LÄN	2486	193031	77,6	9361	871	137	815	656	7
KUOPIO	945	66412	70,3	3320	161	17	256	509	2
IISALMI	190	14067	84,6	813	93	10	41	44	2
SUONENJOKI	83	6786	81,8	329	36	6	41	-	-
VARKAUS	178	13709	77,0	666	53	14	77	34	-
JUANKOSKI	49	4086	83,4	191	21	6	22	-	-
KAAVI	33	2578	78,1	115	18	-	15	-	-
KARTTULA	16	1756	109,8	69	14	2	-	-	-
KEITELE	26	1768	68,0	77	9	4	13	-	-
KIURUVESI	91	7462	82,0	357	37	15	39	-	-
LAPINLAHTI	109	8915	81,8	424	55	3	31	20	-
LEPPÄVIRTA	85	7147	84,1	323	43	6	36	-	-
MAANINKA	38	2585	68,0	119	12	-	26	-	-
NILSIÄ	68	6055	89,0	268	43	5	11	9	-
PIELAVESI	66	4968	75,3	234	25	4	19	18	-
RAUTALAMPI	45	3172	70,5	152	10	14	21	-	-
RAUTAVAARA	15	1436	95,7	66	12	2	-	-	1
SIILIJÄRVI	184	17647	95,9	855	114	21	38	10	1
SONKAJÄRVI	72	5315	73,8	262	20	3	37	12	-
TERVO	19	1419	74,7	69	8	-	11	-	-
TUUSNIEMI	31	2260	72,9	111	15	-	16	-	-
VARPAISJÄRVI	52	4317	83,0	208	27	2	23	-	-
VEHMERLÄMMI	19	1398	73,6	69	9	-	10	-	-
VESANTO	23	1854	80,6	86	13	2	8	-	-
VIEREMÄ	49	3919	80,0	178	23	1	24	-	1
KESKI-SUOMEN LÄÄNI									
MELLERSTA FINLANDS LÄN	1989	155856	78,4	7473	776	92	781	318	22
JYVÄSKYLÄ	498	37453	75,2	1826	137	18	122	218	3
JÄMSÄ	95	7518	79,1	354	33	2	28	32	-
JÄMSÄNKOSKI	24	2279	95,0	113	18	2	4	-	-
KEURUU	88	6636	75,4	336	28	2	57	-	1
SAARIJÄRVI	102	7651	75,0	373	43	8	34	17	-
SUOLAHTI	44	2898	65,9	132	15	-	29	-	-
ÄÄNEKOSKI	78	6970	89,4	326	41	4	33	-	-
HANKASALMI	85	5254	61,8	257	18	3	49	15	-
JOUTSA	24	1968	82,0	91	12	-	12	-	-
JYVÄSKYLÄN MLK	229	20220	88,3	974	111	8	100	8	2
KANNONKOSKI	22	1541	70,0	73	5	-	17	-	-
KARSTULA	46	3037	66,0	148	10	-	35	-	1
KINNULA	22	1930	87,7	89	13	1	8	-	-
KIVIJÄRVI	13	1063	81,8	55	8	5	-	-	-
KÖNGINKANGAS	7	749	107,0	33	7	-	-	-	-
KÖNNEVESI	31	2341	75,5	115	15	8	8	-	-
KORPILAHTI	47	4306	91,6	204	38	-	9	-	-
KUHMOINEN	19	1644	86,5	74	11	2	6	-	-
KYYJÄRVI	16	1012	63,3	47	5	2	9	-	-
LAUKAA	161	13152	81,7	617	72	10	79	-	-
LEIVONMÄKI	28	1484	53,0	66	5	2	21	-	-
LUHANKA	2	345	172,5	13	2	-	-	-	-
MULTIA	35	2087	59,6	105	8	-	19	-	8
MUURAME	56	5337	95,3	253	41	2	1	12	-
PETÄJÄVESI	54	3235	59,9	169	8	-	30	16	-
PIHTIPUDAS	50	4310	86,2	199	20	7	20	-	3
PYLKÖNMÄKI	6	360	60,0	19	2	-	4	-	-
SUMIAINEN	10	713	71,3	32	2	-	6	-	2
SÄYNÄT SALU	14	1676	119,7	71	13	1	-	-	-
TOIVAKKA	16	1000	62,5	50	4	-	11	-	1
UURAINEN	33	2389	72,4	106	12	3	18	-	-
VIITASAARI	34	3298	97,0	153	19	2	12	-	1
VAAASAN LÄÄNI - VASA LÄN	3682	322124	87,5	15445	1683	392	1062	514	31
VAAASA-VASA	456	36434	79,9	1802	102	27	167	159	1
ALAJÄRVI	62	6286	101,4	292	41	10	11	-	-
ALAVUS-ALAVU	80	7053	88,2	343	47	17	16	-	-
KANNUS	47	4250	90,4	217	26	11	-	10	-
KASKINEN-KASKO	4	452	113,0	20	4	-	-	-	-
KAUHAVA	86	7267	84,5	348	33	10	31	12	-
KOKKOLA-KARLEBY	256	21623	84,5	1036	102	12	69	70	3
KRISTIINANKAUPUNKI	49	4680	95,5	220	26	2	21	-	-
KURIKKA	77	6969	90,5	318	34	11	32	-	-
LAPUA-LAPPO	164	15615	95,2	751	91	28	35	9	1
PIETÄNSAARI-JAKOBSTAD	63	6643	105,4	321	45	12	6	-	-
SEINÄJOKI	411	28360	69,0	1421	74	18	99	218	2
UUSIKAARLEPPY	18	1966	109,2	94	17	-	-	-	1
ÄHTÄRI	46	4861	105,7	212	32	2	12	-	-
ALAHÄRMÄ	60	4585	76,4	224	24	3	33	-	-
EVIJÄRVI	24	2266	94,4	112	17	7	-	-	-
HALSUA	17	1661	97,7	86	13	-	4	-	-
HIMANKA	35	3086	88,2	146	18	2	14	-	1
ILMAJOKI	113	9147	80,9	439	52	16	43	-	2
ISOJOKI-STORA	37	2673	72,2	132	15	3	21	-	-
ISOKYRÖ-STORKYRÖ	42	4093	97,5	184	28	7	8	-	1

ALUE OMRÄDE	HUONEISTOTYYPPI - LÄGENHETSTYP								VARUSTEET		
	HUONEISTOT, JOISSA KEITTKOMERO		HUONEISTOT, JOISSA KEITTIÖ						UTRUSTNING		
	BOSTÄDER MED KÖKVRÄ 1H+KK 1R+KV	2H+KK 2+R+KV	BOSTÄDER MED KÖK 1H+K 1R+K	2H+K 2R+K	3H+K 3R+K	4H+K 4R+K	5H+K 5R+K	6H+K 6+R+K	WC	KYLPY/SUIHKU BADKAR/DUSCH	SAUNA BASTU
VALTIMO VÄRTSILÄ	4	13	3	-	3	8	2	-	33	33	27
	-	-	-	2	2	1	3	-	8	8	8
KUOPION LÄÄNI											
KUOPIO LÄN	157	242	92	611	599	453	264	62	2406	2374	2019
KUOPIO	85	80	44	264	262	120	68	19	955	928	655
IISALMI	1	7	6	54	36	45	34	7	171	181	159
SUONENJOKI	-	10	1	21	24	16	9	2	82	82	65
VARKAUS	5	31	1	38	47	32	20	2	175	173	138
JUANKOSKI	5	9	1	6	9	9	6	4	48	45	49
KAAVI	4	4	1	7	9	6	1	1	31	30	33
KARTTULA	1	-	-	4	3	4	4	-	16	15	14
KEITELE	10	3	-	1	3	8	1	-	26	23	15
KIURUVESI	3	3	3	29	24	15	14	-	84	75	84
LAPINLAHTI	7	20	1	18	23	20	12	8	108	102	107
LEPPÄVIRTA	6	12	1	15	21	16	11	2	82	81	78
MAANINKA	7	9	-	7	6	6	2	1	38	38	37
NILSIÄ	6	2	2	17	13	19	7	2	68	50	68
PIELAVESI	1	17	4	16	9	11	6	2	57	64	46
RAUTALAMPI	5	1	3	19	8	5	4	-	43	39	33
RAUTAVAARA	-	-	-	3	6	3	3	-	15	15	14
SIIILINJÄRVI	-	8	4	20	43	64	38	7	183	182	180
SONKAJÄRVI	1	10	2	25	14	15	4	1	71	69	70
TERVO	4	-	-	4	4	5	2	-	19	19	19
TUUSNIEMI	-	-	4	13	8	4	2	-	29	28	30
VARPAISJÄRVI	-	-	9	13	10	11	8	1	50	47	51
VEHMERSALMI	-	2	1	5	8	2	1	-	19	18	19
VESANTO	2	2	-	8	5	3	2	1	23	21	23
VIEREMÄ	4	12	4	4	4	14	5	2	33	49	32
KESKI-SUOMEN LÄÄNI											
MELLERSTA FINLANDS LÄN	166	166	90	465	409	431	227	34	1966	1916	1565
JYVÄSKYLÄ	73	45	12	94	105	92	66	11	495	487	317
JÄMSÄ	10	9	-	28	22	7	16	3	93	92	92
JÄMSÄNKOSKI	-	-	1	2	5	11	5	-	24	21	22
KEURUU	1	7	6	22	27	16	8	1	85	79	66
SAARIJÄRVI	-	11	19	19	22	19	11	1	102	101	87
SUOLAHTI	19	2	-	2	6	12	2	1	44	43	27
ÄÄNEKOSKI	1	8	-	16	15	28	10	-	76	73	65
HANKASALMI	8	7	11	35	14	8	2	-	84	81	66
JOUTSA	2	2	-	8	3	5	4	-	23	23	23
JYVÄSKYLÄN MLK	3	5	6	52	59	67	31	5	226	225	208
KANNONKOSKI	1	-	4	9	4	3	1	-	22	22	22
KARSTULA	3	9	-	22	4	5	1	2	45	46	25
KINNULA	-	2	-	8	1	9	2	-	22	22	22
KIVIJÄRVI	-	-	2	2	3	3	3	-	13	12	10
KONGINKANGAS	-	-	1	-	1	3	2	-	6	5	6
KONNEVESI	-	4	1	12	5	6	3	-	31	29	20
KORPILAHTI	5	-	-	3	15	16	6	2	46	45	47
KUHMOINEN	3	1	-	2	6	4	2	1	19	17	16
KYYJÄRVI	6	-	-	4	3	1	2	-	16	14	5
LAUKAA	6	16	6	48	25	40	17	3	161	156	143
LEIVONMÄKI	12	6	-	4	2	2	2	-	28	28	14
LUHANKA	-	-	-	-	-	-	1	1	2	2	2
MULTIA	4	4	6	10	6	3	2	-	33	33	26
MUURAME	1	-	2	7	14	21	11	-	54	52	52
PETÄJÄVESI	4	8	-	29	5	6	2	-	54	54	38
PIHTIPUDAS	-	4	3	10	18	9	4	2	50	50	40
PYLKÖNMÄKI	-	-	4	-	-	1	1	-	6	6	6
SUMIAINEN	1	3	-	1	4	-	1	-	10	4	10
SÄYNÄTSALO	-	-	-	-	2	-	-	-	14	14	14
TOIVAKKA	-	4	3	5	2	-	1	1	15	14	10
UURAINEN	2	8	2	7	8	5	1	-	33	32	31
VII TASAARI	1	1	1	4	3	20	4	-	34	34	33
VAASAN LÄÄNI - VASA LÄN	186	264	101	754	681	852	674	168	3611	3550	3000
VAASA-VASA	35	16	-	113	148	77	57	10	441	441	344
ALAJÄRVI	1	4	-	11	5	20	19	2	62	61	46
ALAVUS-ALAVO	3	8	2	13	7	31	14	2	80	78	58
KANNUS	-	5	-	4	6	21	11	-	47	46	46
KASKINEN-KASKÖ	-	-	-	-	1	2	1	-	4	4	4
KAUHAVA	-	4	2	34	14	17	12	3	83	80	63
KÜKKOLA-KARLEBY	13	18	4	54	68	55	39	5	256	254	231
KRISTIINANKAUPUNKI	3	-	-	10	8	15	11	2	49	49	49
KURIKKA	-	12	1	18	12	17	14	3	77	76	62
LAPUA-LAPPO	12	14	8	19	13	35	39	24	148	136	121
PIETARSAARI-JAKOBSTAD	-	-	-	6	11	23	18	5	62	60	61
SEINÄJOKI	40	52	4	138	81	49	34	11	408	408	321
UUSIKAARLEPPY	-	-	-	-	4	7	6	1	18	18	18
ÄHTÄRI	1	1	2	8	5	17	10	2	46	45	44
ALAHÄRMÄ	-	14	10	7	7	7	13	2	60	60	33
EVIJÄRVI	1	2	-	1	7	6	5	2	24	22	19
HALSUA	-	-	1	2	2	4	6	2	17	17	17
HIMANKA	3	-	3	7	6	5	10	1	35	35	34
ILMAJOKI	12	9	3	25	16	30	15	3	112	111	93
ISOJOKI-STORÅ	2	6	7	3	8	8	1	2	35	35	27
ISOKYRÖ-STORKYRÖ	2	1	1	9	7	13	6	3	42	40	39

11. VALMISTUNEET ASUINHUONEISTOT LÄÄNEITTÄIN JA KUNNITTAIN VUONNA 1986
(392) FÄRDIGSTÄLLDA BOSTÄDER ENLIGT LÄN OCH KOMMUN ÅR 1986
DWELLINGS IN COMPLETED BUILDINGS BY PROVINCES AND MUNICIPALITIES IN 1986

ALUE OMRÅDE	ASUINHUONEISTOT YHTEENSÄ BOSTÄDER INALLES		KESKI- KOKO GENOMSN. YTA	HUONEET RUM	T A L O T Y Y P P I - H U S T Y P			ASUIN- KERROS- TALOT FLER- VÄNINGS- HUS	MUUT TALOT ÖVR. HUS
	KPL-ST	M2	M2	KPL-ST	PIENTALOT - SMÄHUS ERILLISET - KYTKE- FRISTÄENDE TYT SÄMMAN- BYGGDA				
					1-AS. 1-BOST.	MUUT ÖVRIGA			
JALASJÄRVI	84	7055	84,0	330	33	19	31	-	1
JURVA	27	2356	87,3	116	19	-	6	-	2
KARIJOKI-BÖTOM	30	2683	89,4	135	16	7	7	-	-
KAUHAJOKI	114	10137	88,9	478	55	4	34	18	3
KAUSTINEN-KAUSTBY	36	3072	85,3	157	23	4	9	-	-
KORSNÄS	17	2101	123,6	93	14	3	-	-	-
KORTESJÄRVI	39	2876	73,7	139	15	8	16	-	-
KRUUNUPYÖ-KRÖNOBY	28	3177	113,5	152	27	1	-	-	-
KUORTANE	41	3251	79,3	145	14	17	10	-	-
KÄLVIA	18	1778	98,8	81	14	4	-	-	-
LAIHIA	69	6969	101,0	329	45	11	13	-	-
LÄPPÄJÄRVI	34	2940	86,5	148	21	13	-	-	-
LEHTIMÄKI	24	1706	71,1	74	8	3	9	-	4
LESTIJÄRVI	23	1311	57,0	55	5	-	18	-	-
LÖHTAJA	24	2033	84,7	91	14	2	8	-	-
LUOTO-LARSMO	31	2742	88,5	134	14	5	11	-	1
MAALAHTI-MALAX	44	4019	91,3	199	23	2	14	-	5
MAKSAMA-MAXMO	9	738	82,0	38	3	-	-	6	-
MUSTASAARI-KORSHOLM	152	15476	101,8	757	69	2	81	-	-
NURMO	76	7593	99,9	353	50	6	19	-	1
NÄRPÖ-NÄRPES	55	5761	104,7	265	38	3	14	-	-
ORAVAINEN-ORAVAIS	22	2334	106,1	103	12	4	6	-	-
PERHO	42	3672	87,4	170	23	14	5	-	-
PERÄSEINÄJOKI	33	2948	89,3	148	20	5	8	-	-
PIETARSAAREN MLK	72	7789	108,2	365	57	7	8	-	-
SOINI	36	2879	80,0	144	12	9	15	-	-
TEUVA-ÖSTERMARK	40	3425	85,6	163	23	7	10	-	-
TOHOLAMPI	32	3019	94,3	150	24	4	4	-	-
TÖYSÄ	35	3367	96,2	145	18	3	14	-	-
ULLAVA	10	1130	113,0	50	10	-	-	-	-
VETELI-VETIL	36	2969	82,5	136	19	4	11	-	2
VIMPELI-VINDALA	38	3656	96,2	169	21	11	6	-	-
VÄHÄKYRÖ-LILLKYRÖ	32	3791	118,5	172	28	4	-	-	-
VÖYRI-VÖRÄ	39	3723	95,5	173	20	1	6	12	-
YLHÄRMÄ	22	1757	79,9	85	10	-	12	-	-
YLISTARO	71	5921	83,4	285	29	7	35	-	-
OULUN LÄÄNI									
ULEÄBORG LÄN	3850	312352	81,1	15007	1610	241	1256	708	35
OULU-ULEÄBORG	1044	80201	76,8	3941	268	28	255	491	2
HAAPAJÄRVI	116	9515	82,0	425	61	11	31	12	1
KAJAANI	323	23905	74,0	1134	77	18	161	59	8
KUHMO	90	7264	80,7	360	40	11	25	12	2
OULAINEN	53	4383	82,7	218	24	7	22	-	-
RAAHE-BRAHESTAD	64	5959	93,1	281	36	4	22	-	2
YLVIESKA	126	10397	82,5	491	55	3	24	44	-
ALAVIESKA	38	2967	78,1	142	15	2	21	-	-
HAAPAVESI	48	4602	95,9	223	37	3	8	-	-
HAILUOTO-KARLÖ	8	717	89,6	32	8	-	-	-	-
HAUKIPUDAS	107	8935	83,5	439	45	10	32	19	1
HYRYNSALMI	27	2089	77,4	104	10	4	13	-	-
II	61	4879	80,0	230	30	2	29	-	-
KALAJOKI	48	4368	91,0	212	33	7	8	-	-
KEMPELE	106	9488	89,5	447	57	6	42	-	1
KESTILÄ	15	1158	77,2	51	9	2	4	-	-
KIIMINKI	72	7193	99,9	349	51	8	11	-	2
KUIVANIEMI	9	939	104,3	42	9	-	-	-	-
KUUSAMO	156	12192	78,2	594	46	14	73	22	1
KÄRSÄMÄKI	40	3196	79,9	156	16	10	14	-	-
LIMINKA	31	3321	107,1	154	27	-	4	-	-
LUMIJUKI	24	1941	80,9	90	13	-	11	-	-
MERIJÄRVI	13	1165	89,6	54	9	4	-	-	-
MUHOS	71	5687	80,1	262	44	6	19	-	2
NIIVALA	135	10352	76,7	493	67	12	52	-	4
OULUNSALO	41	3963	96,7	197	25	2	13	-	1
PALTAMO	42	3164	75,3	155	17	1	24	-	-
PATTIJOKI	59	5281	89,5	249	35	6	18	-	-
PIIPPULA	18	1936	107,6	89	15	3	-	-	-
PUDASJÄRVI	85	6803	80,0	326	36	3	42	-	4
PULKKILA	7	640	91,4	27	7	-	-	-	-
PUOLANKA	27	1876	69,5	91	16	-	11	-	-
PYHÄJOKI	20	2076	103,8	101	14	6	-	-	-
PYHÄJÄRVI	63	4702	74,6	228	30	2	19	12	-
PYHÄNTÄ	14	1287	91,9	62	12	2	-	-	-
RANTSILA	16	1208	75,5	56	8	4	4	-	-
REISJÄRVI	43	3419	79,5	166	16	2	25	-	-
RISTIJÄRVI	19	1633	85,9	74	7	-	11	-	1
RUUKKI	42	3374	80,3	161	18	6	18	-	-
SIEVI	47	4508	95,9	206	31	-	16	-	-
SIKAJOKI	13	1018	78,3	53	7	-	6	-	-
SOTKAMO	141	11444	81,2	553	52	18	42	28	1
SUOMUSSALMI	83	6368	76,7	302	36	2	44	-	1
VAALA	57	4128	72,4	199	16	4	28	9	-
TAIVALKOSKI	39	3382	86,7	158	21	3	14	-	1
TEMMES	4	433	108,3	19	4	-	-	-	-
TYRNÄVÄ	30	2677	89,2	126	19	-	11	-	-
UTAJÄRVI	27	2234	82,7	106	17	2	8	-	-

ALUE OMRÅDE	HUONEISTOTYYPPI - LÄGENHETSTYP								VARUSTEET		
	HUONEISTOT, JOISSA KEITTOKOMERO		HUONEISTOT, JOISSA KEITTIÖ						UTRUSTNING		
	BOSTÄDER 1H+KK 1R+KV	2H+KK 2+R+KV	BOSTÄDER 1H+K 1R+K	2H+K 2R+K	3H+K 3R+K	4H+K 4R+K	5H+K 5R+K	6H+K 6+R+K	WC WC	KYLPIY/SUIHKU BADKAR/DUSCH	SAUNA BASTU
JALASJÄRVI	-	12	4	20	17	19	9	3	83	80	58
JURVA	2	3	-	4	2	9	6	1	27	27	26
KARIJOKI-BÖTOM	1	-	1	4	9	6	9	-	23	28	26
KAUHAJOKI	3	11	3	30	15	22	24	6	114	114	93
KAUSTINEN-KAUSTBY	1	-	-	11	6	11	5	2	36	36	34
KORSNÄS	-	-	-	2	2	3	7	3	17	17	16
KORTESJÄRVI	3	-	6	13	3	7	6	-	38	36	27
KRJJUNUPYY-KRONDBY	-	-	2	7	1	12	11	2	26	26	25
KUORTANE	4	8	2	7	6	9	4	1	40	33	33
KÄLVIA	-	-	2	7	3	10	2	-	17	16	16
LAIHIA	2	1	1	7	15	19	21	3	66	63	62
LAPPAJÄRVI	1	-	4	1	9	14	5	-	32	32	27
LEHTIMÄKI	5	4	1	4	7	1	1	1	24	24	18
LESTIJÄRVI	10	4	1	2	3	1	2	-	23	23	9
LÖHTAJA	2	2	6	-	3	6	4	1	24	24	14
LUOTO-LARSMO	-	2	1	8	8	4	5	3	31	28	26
MAALAHTI-MALAX	1	3	2	11	3	7	12	5	42	42	30
MAKSAMA-MAXMO	-	-	-	2	4	2	1	-	9	9	3
MUSTASAARI-KORSHOLM	1	-	1	16	31	54	36	13	149	148	143
NURMO	-	9	-	18	14	21	20	4	76	76	60
NÄRPIÖ-NÄRPES	-	1	-	4	6	9	23	2	55	55	51
ORAVAINEN-ORAVAIS	-	2	-	6	1	6	4	3	22	22	14
PERHO	5	1	2	5	9	13	6	1	42	39	35
PERÄSEINÄJOKI	-	2	2	6	3	10	10	-	33	29	30
PIETARSAAREN MLK.	-	1	1	6	9	30	21	4	72	71	68
SOINI	-	5	2	9	6	6	7	1	36	35	25
TEUVA-ÖSTERMARK	-	4	4	9	5	8	10	-	39	38	36
TOHOLAMPI	-	-	1	6	4	13	7	1	32	30	30
TÖYSÄ	2	3	1	10	3	6	7	3	34	33	33
ULLAVA	-	-	-	1	2	3	4	-	10	10	10
VETELI-VETIL	5	5	-	5	5	11	4	1	35	35	25
VIMPELI-VINDALA	-	-	2	7	8	14	7	-	37	37	32
VÄHÄKYRÖ-LILLKYRÖ	-	1	1	1	4	8	13	4	32	32	30
VÖYRI-VÖRÄ	2	4	-	9	5	7	5	7	37	35	30
YLIHÄRMÄ	4	1	-	5	5	2	3	2	22	22	22
YLISTARO	4	8	2	20	9	10	12	6	70	69	53
OULUN LÄÄNI											
ULEÄBORG	217	377	103	901	764	913	475	90	3773	3644	3119
ULEÄBORG LÄN	84	97	11	289	235	165	135	27	1042	1021	715
HAAPAJÄRVI	23	7	4	18	12	36	15	1	115	112	80
KAJAANI	14	71	-	79	55	66	27	4	300	294	252
KUHMO	2	5	4	20	28	21	7	3	90	87	88
OULAINEN	-	6	1	10	15	12	9	-	53	48	49
RAAHE-BRAHESTAD	-	1	4	9	18	21	10	1	64	52	62
YLVIESKA	15	8	-	28	23	35	14	3	125	123	125
ALAVIESKA	-	-	2	19	5	11	1	-	38	38	37
HAAPAVESI	-	-	-	8	9	24	6	1	48	48	37
HAILUOTO-KARLÖ	1	-	-	2	1	3	1	-	8	8	7
HAUKIPUDAS	2	9	1	24	29	25	15	2	104	98	79
HYKYNSALMI	-	3	3	8	4	5	2	2	27	27	26
II	6	5	-	14	14	18	3	1	60	58	54
KALAJOKI	1	4	3	7	6	14	11	2	47	45	44
KEMPELE	-	12	-	29	12	28	20	4	105	105	104
KESTILÄ	4	-	1	2	2	5	1	-	12	12	12
KIIMINKI	1	2	1	8	13	22	20	5	70	70	64
KUIVANIEMI	-	-	-	1	2	5	1	-	9	8	9
KUUSAMO	4	20	4	37	43	33	12	3	155	147	120
KÄRSÄMÄKI	-	3	4	11	5	14	2	1	39	36	28
LIMINKA	-	-	4	1	3	10	10	3	31	31	27
LUMIJOKI	-	8	-	4	2	7	2	1	23	23	23
MERIJÄRVI	-	-	-	5	3	3	2	-	13	12	13
MUHOS	15	4	2	5	13	25	6	1	69	68	46
NIIVALA	13	13	23	15	20	28	18	5	127	123	81
OULUNSALO	-	-	-	3	13	16	7	2	40	38	39
PALTAMO	-	9	1	8	11	11	2	-	42	40	40
PATTIJOKI	3	-	-	16	13	18	7	2	59	57	58
PIPPOLA	-	-	-	3	3	5	6	1	18	15	15
PUDASJÄRVI	3	4	1	34	14	21	7	1	79	75	82
PULKKILA	-	-	1	-	1	3	1	-	6	4	6
PUOLANKA	4	5	1	5	2	8	2	-	25	24	25
PYHÄJOKI	-	-	-	2	2	9	7	-	18	16	14
PYHÄJÄRVI	9	3	-	21	8	15	6	1	63	62	62
PYHÄNTÄ	-	-	1	2	3	6	2	-	14	14	14
RANTSILA	-	4	-	5	3	3	1	-	16	12	15
REISJÄRVI	-	7	2	13	8	4	8	1	41	39	40
RISTIJÄRVI	-	3	-	6	3	4	3	-	19	19	19
RUUKKI	1	1	2	16	10	6	6	-	41	41	41
SIEVI	-	4	1	10	9	12	8	3	47	46	47
SIKAJOKI	-	1	-	4	3	3	2	-	13	12	13
SOIKAMO	7	9	4	36	35	30	18	2	140	135	117
SUOMUSSALMI	-	28	1	10	16	19	8	1	83	77	69
VAALA	4	6	8	10	11	16	1	1	56	54	55
TAIVALKOSKI	-	3	-	14	4	14	4	-	39	34	39
TEMMES	-	-	-	-	1	3	-	-	4	4	4
TYRNÄVÄ	-	-	3	8	4	10	5	-	29	28	29
UTAJÄRVI	1	5	-	5	3	10	3	-	26	26	25

11. VALMISTUNEET ASUINHUONEISTOT LÄXNEITTÄIN JA KUNNITTAIN VUONNA 1986
 (392) FÄRDIGSTÄLLDA BOSTÄDER ENLIGT LÄN OCH KOMMUN ÅR 1986
 DWELLINGS IN COMPLETED BUILDINGS BY PROVINCES AND MUNICIPALITIES IN 1986

ALUE OMRÅDE	ASUINHUONEISTOT YHTEENSÄ BOSTÄDER IN ALLES		KESKI- KOKO GENOMSN. YTA	HUONEET RUM	T A L O T Y Y P P I - H U S T Y P					
	KPL-ST	M2	M2	KPL-ST	PIENTALOT - ERILLISET FRISTÄENDE	SMÄHUS KYTKE- TYT SAMMAN- BYGGDA	ASUIN- KERROS- TALOT FLER- VÄNINGS- HUS	MUUT TALOT ÖVR. HUS	1-AS. 1-BOST.	MUUT ÖVRIGA
VIHANTI	30	2901	96,7	134	21	2	7	-	-	-
VUOLIJOKI	10	1120	112,0	52	10	-	-	-	-	-
YLI-II	10	812	81,2	43	10	-	-	-	-	-
YLIKIIMINKI	38	3152	82,9	150	23	1	14	-	-	-
LAPIN LÄÄNI										
LAPPLANDS LÄN	1832	148234	80,9	7268	927	91	456	340	18	
ROVANIEMI	450	30497	67,8	1515	98	6	98	247	1	
KEMI	156	12503	80,1	638	90	-	48	18	-	
KEMIJÄRVI	123	9315	75,7	453	55	5	40	15	8	
TORNIO-TORNEÅ	178	15465	86,9	748	90	10	39	39	-	
ENONTEKIÖ	14	1448	103,4	71	12	2	-	-	-	
INARI-ENARE	100	7814	78,1	384	62	9	28	-	1	
KEMINMAA	58	6201	106,9	292	55	2	-	-	1	
KITTILÄ	36	3041	84,5	153	25	-	11	-	-	
KOLARI	28	2951	105,4	139	27	1	-	-	-	
MUONIO	22	1850	84,1	93	15	7	-	-	-	
PELKOSENNIEMI	10	1000	100,0	50	10	-	-	-	-	
POSIO	63	4694	74,5	229	25	-	38	-	-	
RANUA	57	3951	69,3	194	23	6	28	-	-	
ROVANIEMEN MLK	214	20317	94,9	987	155	17	21	21	-	
SALLA	38	3408	89,7	175	27	5	6	-	-	
SAVUKUSKI	16	1231	76,9	60	7	-	9	-	-	
SIMO	39	3262	83,6	160	21	-	18	-	-	
SODANKYLÄ	101	7956	78,8	391	51	16	31	-	3	
TERVOLA	17	1386	81,5	66	12	-	5	-	-	
PELLO	34	3338	98,2	156	27	1	6	-	-	
UTSJOKI	20	1462	73,1	66	7	-	12	-	1	
YLITORNIO-ÖVERTORNEÅ	58	5144	88,7	248	33	4	18	-	3	

ALUE OMRÅDE	HUONEISTOTYYPPI - LÄGENHETSTYP								VARUSTEET		
	HUONEISTOT, JOISSA KEITTOKAMERO BOSTÄDER MED KOKVÄRÄ		HUONEISTOT, JOISSA KEITTIÖ						UTRUSTNING		
	1H+KK 1R+KV	2+H+KK 2+R+KV	BOSTÄDER MED KÖK 1H+K 1R+K	2H+K 2R+K	3H+K 3R+K	4H+K 4R+K	5H+K 5R+K	6+H+K 6+R+K	WC WC	KYLPY/SUIHKU BADKAR/DUSCH	SAUNA BASTU
VIHANTI	-	1	1	5	7	11	3	2	27	26	28
VUOLIJOKI	-	-	-	-	1	6	3	-	10	10	10
YLI-II	-	-	1	2	2	4	-	1	9	8	9
YLIKIIHINKI	-	6	3	10	2	10	5	2	35	34	22
LAPIN LÄÄNI											
LAPPLANDS LÄN	80	205	54	378	364	458	260	31	1808	1685	1533
ROVANIEMI	31	95	14	120	89	61	36	4	450	411	349
KEMI	7	13	8	39	15	37	33	4	155	154	88
KEMIJÄRVI	8	21	5	25	21	25	17	1	120	107	101
TORNIO-TORNEA	7	10	4	35	40	47	32	3	176	151	174
ENONTEKIÖ	-	-	-	-	4	5	5	-	14	13	14
INARI-ENARE	8	3	10	19	21	26	12	1	92	89	89
KEMINMAA	-	-	1	3	10	26	15	3	58	58	57
KITTILÄ	-	1	-	9	12	10	4	-	36	29	36
KOLARI	-	2	-	1	4	16	3	2	28	28	27
MUONIO	-	2	-	6	3	7	4	-	22	22	21
PELKUSENNIEMI	-	-	-	-	2	6	2	-	10	10	10
POSIO	-	21	1	12	9	9	9	2	62	60	52
RANUA	9	7	-	18	8	6	8	1	54	50	39
ROVANIEMEN MLK	1	6	2	33	38	82	48	3	211	199	182
SALLA	-	1	1	4	10	15	6	1	38	35	35
SAVUKUSKI	-	-	3	5	4	1	3	-	16	16	16
SIMO	1	3	-	9	9	13	3	1	38	37	37
SODANKYLÄ	2	10	2	24	30	26	6	1	101	98	99
TERVOLA	-	2	-	3	3	7	1	-	16	16	16
PELLU	-	3	-	4	6	14	5	2	33	28	32
UTSJOKI	6	3	-	1	6	1	1	2	20	20	7
YLITORNIO-ÖVERTORNEA	-	2	3	8	20	18	7	-	58	54	52

12. VALMISTUNEET ASUINHUONEISTOT TALOTYYPIN JA OMISTAJALAJIN MUKAAN VUONNA 1986
 (383) FÄRDIGSTÄLLDA BOSTÄDER ENLIGT HUSTYP OCH TYP AV ÄGARE ÅR 1986
 DWELLINGS IN COMPLETED BUILDINGS BY TYPE OF RESIDENTIAL BUILDING AND TYPE OF OWNERSHIP IN 1986

ALUE/TALOTYYPPI OMRÅDE/HUSTYP	HUONEISTOT YHTEENSÄ BOSTÄDER IN ALLES	OMISTAJALAJI - TYP AV ÄGARE MAAN- VILJELIJA JORD- BRUKARE	YKSIT. HENKILO PRIVAT PERSON	ASUNTO-OY AS-OS.KUNTA BYST-AKTIEBL. BST.ANDELSL.	KIINTEISTO DY FASTIGHETS- AKT.BOLAG	YRITYS/ LIIKELAITOS FÖRETAG/ AFFÄRSVERK	RAHDITUS- LAITOS FINANS- INSTITUT	KUNTA/ KUNTAJNL. KOMMUN/ KOMMUNF.	VALTIO STATEN	MUJ ANNAT
KOKO MAA - HELA LANDET										
KAIKKI RAKENNUKSET ALLA BYGGNADER	41910	1817	12966	18733	4166	1758	74	1199	104	1093
01- VARS. ASUINRAKENNUKSET 03 EGENTLIGA BOSTADSBYGG	41527	1817	12936	18730	4053	1657	49	1149	88	1048
01 ERILLISET PIENTALOT FRISTÄENDE SMÄHUS	17210	1817	12772	2034	52	350	9	119	29	28
011 1-ASUNNON TALOT 1-BOSTADSHUS	14029	1281	12091	347	16	195	5	69	17	8
012 2-ASUNNON TALOT 2-BOSTADSHUS	3151	536	665	1673	36	155	4	50	12	20
013 MUUT ERILLISET PIENTALOT ÖVRIGA FRISTÄENDE SMÄ	30	-	16	14	-	-	-	-	-	-
02 KYTKETYT PIENTALOT SAMMANBYGGDA SMÄHUS	12392	-	156	9333	1035	656	40	588	59	525
021 RIVITALOT RADHUS	12306	-	153	9261	1035	645	40	588	59	525
022 KETJUTALOT KEDJEHUS	83	-	-	72	-	11	-	-	-	-
03 ASUINKERROSTALOT FLERVÄNINGSBOSTADSHUS	11925	-	8	7363	2966	651	-	442	-	495
031 PISTE- ELI TORNITALOT PUNKT- ELLER TORNHUS	3096	-	4	1961	739	168	-	110	-	114
032 LUHTITALOT LOFTGÅNGSHUS	1225	-	-	535	473	72	-	38	-	107
039 MUUT KERROSTALOT ÖVRIGA FLERVÄNINGSHUS	7604	-	4	4867	1754	411	-	294	-	274
1-9 MUUT RAKENNUKSET ÖVRIGA BYGGNADER	383	-	30	3	113	101	25	50	16	45
UUDENMAAN LÄÄNI NYLANDS LÄN										
KAIKKI RAKENNUKSET ALLA BYGGNADER	11111	89	2078	6088	1837	601	26	151	10	231
01- VARS. ASUINRAKENNUKSET 03 EGENTLIGA BOSTADSBYGG	10982	89	2071	6085	1784	563	19	136	9	226
01 ERILLISET PIENTALOT FRISTÄENDE SMÄHUS	3471	89	2004	1250	6	103	1	11	5	2
011 1-ASUNNON TALOT 1-BOSTADSHUS	2199	75	1821	247	6	33	1	9	5	2
012 2-ASUNNON TALOT 2-BOSTADSHUS	1264	14	175	1003	-	70	-	2	-	-
013 MUUT ERILLISET PIENTALOT ÖVRIGA FRISTÄENDE SMÄ	8	-	8	-	-	-	-	-	-	-
02 KYTKETYT PIENTALOT SAMMANBYGGDA SMÄHUS	2453	-	67	1980	118	201	18	27	4	38
021 RIVITALOT RADHUS	2411	-	64	1941	118	201	18	27	4	38
022 KETJUTALOT KEDJEHUS	39	-	-	39	-	-	-	-	-	-
03 ASUINKERROSTALOT FLERVÄNINGSBOSTADSHUS	5058	-	-	2855	1660	259	-	98	-	186
031 PISTE- ELI TORNITALOT PUNKT- ELLER TORNHUS	1497	-	-	753	572	79	-	46	-	47
032 LUHTITALOT LOFTGÅNGSHUS	436	-	-	153	258	16	-	-	-	9
039 MUUT KERROSTALOT ÖVRIGA FLERVÄNINGSHUS	3125	-	-	1949	830	164	-	52	-	130
1-9 MUUT RAKENNUKSET ÖVRIGA BYGGNADER	129	-	7	3	53	38	7	15	1	5

12. VALMISTUNEET ASUINHUONEISTOT TALOTYYPIN JA OMISTAJALAJIN MUKAAN VUONNA 1986
 (383) FÄRDIGSTÄLLDA BOSTÄDER ENLIGT HUSTYP OCH TYP AV ÄGARE ÅR 1986
 DWELLINGS IN COMPLETED BUILDINGS BY TYPE OF RESIDENTIAL BUILDING AND TYPE OF OWNERSHIP IN 1986

ALUE/TALOTYYPPI OMRÅDE/HUSTYP	HUONEISTOT YHTEENSÄ BOSTÄDER IN ALLES	MAAN- VILJELIJÄ JORD- BRUKARE	OMISTAJALAJI - YKSIT. HENKIÖ PRIVAT PERSON	ASUNTO- OS. AS.-OS. KUNTA BST.-AKTIEBL. AND ELSL.	TYP AV ÄGARE KIINTEISTÖ DY FASTIGHETS- AKT.BOLAG	YRITYS/ LIIKELAITOS FÖRETAG/ AFFÄRSVERK	RAHOITUS- LAITOS FINANS- INSTITUT	KUNTA/ KUNTAINTL. KOMMUN/ KOMMUNF.	VALTIO STATEN	MUU ANNAT
TURUN-PORIN LÄÄNI ÅBO-BJÖRNEBORGS LÄN										
KAIKKI RAKENNUKSET ALLA BYGGNADER	5357	243	1921	2369	212	263	9	100	7	233
01- VARS. ASUINRAKENNUKSET 03 EGENTLIGA BOSTADSBYGG	5318	243	1919	2369	203	251	2	96	6	229
01 ERILLISET PIENTALOT FRISTÄENDE SMÅHUS	2345	243	1877	134	-	67	2	14	6	2
011 1-ASUNNON TALOT 1-BOSTADSHUS	2079	191	1801	34	-	43	2	8	-	-
012 2-ASUNNON TALOT 2-BOSTADSHUS	262	52	76	96	-	24	-	6	6	2
013 MUUT ERILLISET PIENTALOT ÖVRIGA FRISTÄENDE SMÅ	4	-	-	4	-	-	-	-	-	-
02 KYTKETTY PIENTALOT SAMMANBYGGDA SMÅHUS	1856	-	38	1452	69	113	-	56	-	128
021 RIVITALOT RADHUS	1856	-	38	1452	69	113	-	56	-	128
03 ASUINKERROSTALOT FLERVÄNINGSBOSTADSHUS	1117	-	4	783	134	71	-	26	-	99
031 PISTE- ELI TORNITALOT PUNKT- ELLER TORNHUS	328	-	-	298	30	-	-	-	-	-
032 LUHTITALOT LOFTGÅNGSHUS	166	-	-	52	14	6	-	26	-	68
039 MUUT KERROSTALOT ÖVRIGA FLERVÄNINGSHUS	623	-	4	433	90	65	-	-	-	31
1-9 MUUT RAKENNUKSET ÖVRIGA BYGGNADER	39	-	2	-	9	12	7	4	1	4
ÅRVENÅNMAAN MAAKUNTA LANDSKAPET ÅLAND										
KAIKKI RAKENNUKSET ALLA BYGGNADER	148	3	62	26	38	3	-	16	-	-
01- VARS. ASUINRAKENNUKSET 03 EGENTLIGA BOSTADSBYGG	146	3	62	26	36	3	-	16	-	-
01 ERILLISET PIENTALOT FRISTÄENDE SMÅHUS	76	3	62	8	-	3	-	-	-	-
011 1-ASUNNON TALOT 1-BOSTADSHUS	66	3	60	-	-	3	-	-	-	-
012 2-ASUNNON TALOT 2-BOSTADSHUS	10	-	2	8	-	-	-	-	-	-
02 KYTKETTY PIENTALOT SAMMANBYGGDA SMÅHUS	44	-	-	18	10	-	-	16	-	-
021 RIVITALOT RADHUS	44	-	-	18	10	-	-	16	-	-
03 ASUINKERROSTALOT FLERVÄNINGSBOSTADSHUS	26	-	-	-	26	-	-	-	-	-
032 LUHTITALOT LOFTGÅNGSHUS	26	-	-	-	26	-	-	-	-	-
1-9 MUUT RAKENNUKSET ÖVRIGA BYGGNADER	2	-	-	-	2	-	-	-	-	-

12. VALMISTUNEET ASUINHUONEISTOT TALOTYYPIN JA OMISTAJALAJIN MUKAAN VUONNA 1986
 (383) FÄRDIGSTÄLLDA BOSTÄDER ENLIGT HUSTYP OCH TYP AV ÄGARE ÅR 1986
 DWELLINGS IN COMPLETED BUILDINGS BY TYPE OF RESIDENTIAL BUILDING AND TYPE OF OWNERSHIP IN 1986

ALUE/TALOTYYPPI OMRÅDE/HUSTYP	HUONEISTOT YHTEENSÄ BOSTÄDER IN ALLES	OMISTAJALAJI - MAAN- VILJELIJÄ JORD- BRUKARE	YKSIT. HENKILÖ PRIVAT PERSON	ASUNTO- OS. BST. ANDELSL.	ÄGARE KIINTEISTÖ OY FASTIGHETS- AKT. BOLAG	YRITYS/ LIIKELAITOS FÖRETAG/ AFFÄRSVERK	RAHOITUS- LAITOS FINANS- INSTITUT	KUNTA/ KUNTA INL. KOMMUN/ KOMMUNF.	VALTIO STATEN	MUU ANNAT
HÄMEEN LÄÄNI TAVASTEHUS LÄN										
KAIKKI RAKENNUKSET ALLA BYGGNADER	5094	124	1546	2697	126	110	2	294	1	194
01- VARS. ASUINRAKENNUKSET 03 EGENTLIGA BOSTADSBYGG	5044	124	1542	2697	116	94	1	291	-	179
01 ERILLISET PIENTALOT FRISTÄENDE SMÅHUS	1865	124	1535	159	-	41	1	5	-	-
011 1-ASUNNON TALOT 1-BOSTADSHUS	1647	93	1496	37	-	17	1	3	-	-
012 2-ASUNNON TALOT 2-BOSTADSHUS	217	31	39	121	-	24	-	2	-	-
013 MUUT ERILLISET PIENTALOT ÖVRIGA FRISTÄENDE SMÅ	1	-	-	1	-	-	-	-	-	-
02 KYTKETYT PIENTALOT SAMMANBYGGDA SMÅHUS	1619	-	3	1398	38	53	-	26	-	101
021 RIVITALOT RADHUS	1613	-	3	1395	38	50	-	26	-	101
022 KETJUTALOT KEDJEHUS	6	-	-	3	-	3	-	-	-	-
03 ASUINKERROSTALOT FLERVÄNINGSBOSTADSHUS	1560	-	4	1140	78	-	-	260	-	78
031 PISTE- ELI TORNITALOT PUNKT- ELLER TORNHUS	246	-	4	165	14	-	-	63	-	-
032 LUHTITALOT LOFTGÅNGSHUS	85	-	-	85	-	-	-	-	-	-
039 MUUT KERROSTALOT ÖVRIGA FLERVÄNINGSHUS	1229	-	-	890	64	-	-	197	-	78
1-9 MUUT RAKENNUKSET ÖVRIGA BYGGNADER	50	-	4	-	10	16	1	3	1	15
KYMEN LÄÄNI KYMENE LÄN										
KAIKKI RAKENNUKSET ALLA BYGGNADER	2447	103	829	1133	131	68	1	105	6	71
01- VARS. ASUINRAKENNUKSET 03 EGENTLIGA BOSTADSBYGG	2426	103	826	1133	121	64	-	104	6	69
01 ERILLISET PIENTALOT FRISTÄENDE SMÅHUS	1079	103	815	119	2	24	-	9	2	5
011 1-ASUNNON TALOT 1-BOSTADSHUS	861	70	762	3	2	16	-	7	-	1
012 2-ASUNNON TALOT 2-BOSTADSHUS	218	33	53	116	-	8	-	2	2	4
02 KYTKETYT PIENTALOT SAMMANBYGGDA SMÅHUS	778	-	11	625	-	20	-	82	4	36
021 RIVITALOT RADHUS	778	-	11	625	-	20	-	82	4	36
03 ASUINKERROSTALOT FLERVÄNINGSBOSTADSHUS	569	-	-	389	119	20	-	13	-	28
031 PISTE- ELI TORNITALOT PUNKT- ELLER TORNHUS	163	-	-	134	-	-	-	1	-	28
032 LUHTITALOT LOFTGÅNGSHUS	74	-	-	62	-	-	-	12	-	-
039 MUUT KERROSTALOT ÖVRIGA FLERVÄNINGSHUS	332	-	-	193	119	20	-	-	-	-
1-9 MUUT RAKENNUKSET ÖVRIGA BYGGNADER	21	-	3	-	10	4	1	1	-	2

12. VALMISTUNEET ASUINHUONEISTOT TALOTYYPIN JA OMISTAJALAJIN MUKAAN VUONNA 1986
 (383) FÄRDIGSTÄLLDA BOSTÄDER ENLIGT HUSTYP OCH TYP AV ÄGARE ÅR 1986
 DWELLINGS IN COMPLETED BUILDINGS BY TYPE OF RESIDENTIAL BUILDING AND TYPE OF OWNERSHIP IN 1986

ALUE/TALOTYYPPI OMRÅDE/HUSTYP	HUONEISTOT YHTEENSÄ BOSTÄDER INALLS	MAAN- VILJELIJÄ JORD- BRUKARE	OMISTAJALAJI - YKSIKÖ HÄNKILÖ PRIVAT PERSON	ASUNTO-OY KIINTEISTÖ AS.OS.KUNTA BY BST-AKTIEBL. FASTIGHETS- AKT.BOLAG	TYP AV ÄGARE YRITYS/ LIIKELAITOS FÖRETAG/ AFFÄRSVERK	RAHOITUS- LAITOS FINANS- INSTITUT	KUNTA/ KUNTAINL. KOMMUN/ KOMMUNE	VALTIO STATEN	MUU ANNAT	
MIKKELIN LÄÄNI S:t MICHELS LÄN										
KAIKKI RAKENNUKSET ALLA BYGGNADER	2155	122	618	973	211	149	5	48	3	26
01- VARS. ASUINRAKENNUKSET 03 EGENTLIGA BOSTÄDSBYGG	2133	122	616	973	206	140	4	47	2	23
01 ERILLISET PIENTALOT FRISTÄENDE SMÅHUS	805	122	616	31	1	17	4	8	2	4
011 1-ASUNNON TALOT 1-BOSTADSHUS	713	98	592	-	1	15	-	6	-	1
012 2-ASUNNON TALOT 2-BOSTADSHUS	87	24	24	26	-	2	4	2	2	3
013 MUUT ERILLISET PIENTALOT ÖVRIGA FRISTÄENDE SMÅ	5	-	-	5	-	-	-	-	-	-
02 KYTKETYT PIENTALOT SAMMANBYGGDA SMÅHUS	720	-	-	517	60	93	-	31	-	19
021 RIVITALOT RADHUS	720	-	-	517	60	93	-	31	-	19
03 ASUINKERROSTALOT FLERVÄNINGSBOSTADSHUS	608	-	-	425	145	30	-	8	-	-
031 PISTE- ELI TORNITALOT PUNKT- ELLER TORNHUS	123	-	-	97	11	15	-	-	-	-
032 LUHTITALOT LOFTGÅNGSHUS	35	-	-	11	24	-	-	-	-	-
039 MUUT KERROSTALOT ÖVRIGA FLERVÄNINGSHUS	450	-	-	317	110	15	-	8	-	-
1-9 MUUT RAKENNUKSET ÖVRIGA BYGGNADER	22	-	2	-	5	9	1	1	1	3
POHJOIS-KARJALAN LÄÄNI NORRA KARELENS LÄN										
KAIKKI RAKENNUKSET ALLA BYGGNADER	1759	111	524	787	236	25	1	48	16	11
01- VARS. ASUINRAKENNUKSET 03 EGENTLIGA BOSTÄDSBYGG	1752	111	523	787	236	23	-	45	16	11
01 ERILLISET PIENTALOT FRISTÄENDE SMÅHUS	749	111	516	91	4	17	-	7	-	3
011 1-ASUNNON TALOT 1-BOSTADSHUS	597	75	494	11	2	13	-	1	-	1
012 2-ASUNNON TALOT 2-BOSTADSHUS	149	36	19	80	2	4	-	6	-	2
013 MUUT ERILLISET PIENTALOT ÖVRIGA FRISTÄENDE SMÅ	3	-	3	-	-	-	-	-	-	-
02 KYTKETYT PIENTALOT SAMMANBYGGDA SMÅHUS	552	-	7	404	89	-	-	28	16	8
021 RIVITALOT RADHUS	548	-	7	400	89	-	-	28	16	8
022 KETJUTALOT KEDJEMUS	4	-	-	4	-	-	-	-	-	-
03 ASUINKERROSTALOT FLERVÄNINGSBOSTADSHUS	451	-	-	292	143	6	-	10	-	-
031 PISTE- ELI TORNITALOT PUNKT- ELLER TORNHUS	124	-	-	100	18	6	-	-	-	-
032 LUHTITALOT LOFTGÅNGSHUS	37	-	-	37	-	-	-	-	-	-
039 MUUT KERROSTALOT ÖVRIGA FLERVÄNINGSHUS	290	-	-	155	125	-	-	10	-	-
1-9 MUUT RAKENNUKSET ÖVRIGA BYGGNADER	7	-	1	-	-	2	1	3	-	-

12. VALMISTUNEET ASUINHUONEISTOT TALOTYYPIN JA OMISTAJALAJIN MUKAAN VUONNA 1986
 (383) FÄRDIGSTÄLLDA BOSTÄDER ENLIGT HUSTYP OCH TYP AV ÄGARE ÅR 1986
 DWELLINGS IN COMPLETED BUILDINGS BY TYPE OF RESIDENTIAL BUILDING AND TYPE OF OWNERSHIP IN 1986

ALUE/TALOTYYPPI OMRÅDE/HUSTYP	HUONEISTOT YHTEENSÄ BOSTÄDER INALLS	OMISTAJALAJI - MAAN- VILJELIJÄ JORD- BRUKARE	YKSIT- HENKILÖ PRIVAT PERSON	OMISTAJALAJI - ASUNTO-OY AS.OS.KUNTA BST-AKTIEBL. FASTIGHETS- BOLAG	YRITYS/ KIINTEISTÖ OY FASTIGHETS- AFFÄRSVERK	RAHOITUS- LAITOS FINANS- INSTITUT	KUNTA/ KUNTAINL. KOMMUN/ KOMMUNF.	VALTIO STATEN	MUU ANNAT	
KUOPION LÄÄNI KUOPIO LÄN										
KAIKKI RAKENNUKSET ALLA BYGGNADER	2486	154	782	1116	142	223	-	50	6	13
01- VARS. ASUINRAKENNUKSET 03 EGENLIGA BOSTADSBYGG	2479	154	781	1116	142	223	-	46	5	12
01 ERILLISET PIENTALOT FRISTÄENDE SMÅHUS	1008	154	771	55	4	6	-	16	-	2
011 1-ASUNNON TALOT 1-BOSTADSHUS	871	121	739	1	-	2	-	6	-	2
012 2-ASUNNON TALOT 2-BOSTADSHUS	130	33	29	50	4	4	-	10	-	-
013 MUUT ERILLISET PIENTALOT ÖVRIGA FRISTÄENDE SMA	7	-	3	4	-	-	-	-	-	-
02 KYTKETYT PIENTALOT SAMMANBYGGDA SMÅHUS	815	-	10	661	68	31	-	30	5	10
021 RIVITALOT RADHUS	815	-	10	661	68	31	-	30	5	10
03 ASUINKERROSTALOT FLERVÄNINGSBOSTADSHUS	656	-	-	400	70	186	-	-	-	-
031 PISTE- ELI TORNITALOT PUNKT- ELLER TORNHUS	220	-	-	181	-	39	-	-	-	-
032 LUHTITALOT LOFTGÅNGSHUS	39	-	-	39	-	-	-	-	-	-
039 MUUT KERROSTALOT ÖVRIGA FLERVÄNINGSHUS	397	-	-	180	70	147	-	-	-	-
1-9 MUUT RAKENNUKSET ÖVRIGA BYGGNADER	7	-	1	-	-	-	-	4	1	1
KESKI-SUOMEN LÄÄNI MELLERSTA FINLANDS LÄN										
KAIKKI RAKENNUKSET ALLA BYGGNADER	1989	78	726	677	157	34	1	203	5	108
01- VARS. ASUINRAKENNUKSET 03 EGENLIGA BOSTADSBYGG	1967	78	725	677	150	33	1	195	4	104
01 ERILLISET PIENTALOT FRISTÄENDE SMÅHUS	868	78	713	46	4	13	1	11	-	2
011 1-ASUNNON TALOT 1-BOSTADSHUS	776	61	685	5	2	13	1	9	-	-
012 2-ASUNNON TALOT 2-BOSTADSHUS	92	17	28	41	2	-	-	2	-	2
02 KYTKETYT PIENTALOT SAMMANBYGGDA SMÅHUS	781	-	12	463	88	20	-	157	4	37
021 RIVITALOT RADHUS	781	-	12	463	88	20	-	157	4	37
03 ASUINKERROSTALOT FLERVÄNINGSBOSTADSHUS	318	-	-	168	58	-	-	27	-	65
031 PISTE- ELI TORNITALOT PUNKT- ELLER TORNHUS	92	-	-	53	-	-	-	-	-	39
032 LUHTITALOT LOFTGÅNGSHUS	31	-	-	-	31	-	-	-	-	-
039 MUUT KERROSTALOT ÖVRIGA FLERVÄNINGSHUS	195	-	-	115	27	-	-	27	-	26
1-9 MUUT RAKENNUKSET ÖVRIGA BYGGNADER	22	-	1	-	7	1	-	8	1	4

12. VALMISTUNEET ASUINHUONEISTOT TALOTYYPIN JA OMISTAJALAJIN MUKAAN VUONNA 1986
 (383) FÄRDIGSTÄLLDA BOSTÄDER ENLIGT HUSTYP OCH TYP AV ÄGARE ÅR 1986
 DWELLINGS IN COMPLETED BUILDINGS BY TYPE OF RESIDENTIAL BUILDING AND TYPE OF OWNERSHIP IN 1986

ALUE/TALOTYYPPI OMRÅDE/HUSTYP	HUONEISTOT YHTEENSÄ BOSTÄDER IN ALLES	OMISTAJALAJI MAAN- VILJELIJÄ JORD- BRUKARE	YKSIT. HENKILÖ PRIVAT PERSON	LAJI - TYP ASUNTO-OY AS.O.S.KUNTA BST.AKTIEBL. FASTIGHETS- BÖST.ANDELSL. AKT.BOLAG	ÄGARE KIINTEISTÖ YRITYS/ LIIKELAITOS LÄGÅRE FASTIGHETS- FÖRETAG/ AFFÄRSVERK	RAMMITUS- LAITOS FINANS- INSTITUT	KUNTA/ KUNTAINTL. KOMMUN/ KOMMUNF.	VALTIO STATEN	MUU ANNAT	
VAASAN LÄÄNI - VASA LÄN										
KAIKKI RAKENNUKSET ALLA BYGGNADER	3682	482	1491	1108	308	118	24	42	6	103
01- VARS. ASUINRAKENNUKSET 03 EGENTLIGA BOSTADSBYGG	3651	482	1488	1108	298	112	22	36	6	99
01 ERILLISET PIENTALOT FRISTÄENDE SMÄHUS	2075	482	1480	59	11	21	-	16	3	3
011 1-ASUNNON TALOT 1-BOSTADSHUS	1683	285	1368	3	3	11	-	10	3	-
012 2-ASUNNON TALOT 2-BOSTADSHUS	390	197	110	56	8	10	-	6	-	3
013 MUUT ERILLISET PIENTALOT ÖVRIGA FRISTÄENDE SMÄ	2	-	2	-	-	-	-	-	-	-
02 KYTKETYT PIENTALOT SAMMANBYGGDA SMÄHUS	1062	-	8	702	154	66	22	20	3	87
021 RIVITALOT RADHUS	1039	-	8	687	154	58	22	20	3	87
022 KETJUTALOT KEDJEHUS	23	-	-	15	-	8	-	-	-	-
03 ASUINKERROSTALOT FLERVÄNINGSBOSTADSHUS	514	-	-	347	133	25	-	-	-	9
031 PISTE- ELI TORNITALOT PUNKT- ELLER TORNHUS	94	-	-	59	20	15	-	-	-	-
032 LUHTITALOT LOFTGÅNGSHUS	117	-	-	12	95	10	-	-	-	-
039 MUUT KERROSTALOT ÖVRIGA FLERVÄNINGSHUS	303	-	-	276	18	-	-	-	-	9
1-9 MUUT RAKENNUKSET ÖVRIGA BYGGNADER	31	-	3	-	10	6	2	6	-	4
GULUN LÄÄNI ULEÅBORGS LÄN										
KAIKKI RAKENNUKSET ALLA BYGGNADER	3850	266	1466	1248	590	110	4	89	20	57
01- VARS. ASUINRAKENNUKSET 03 EGENTLIGA BOSTADSBYGG	3815	266	1464	1248	583	105	-	86	12	51
01 ERILLISET PIENTALOT FRISTÄENDE SMÄHUS	1851	266	1464	56	20	22	-	15	3	5
011 1-ASUNNON TALOT 1-BOSTADSHUS	1610	179	1394	6	-	20	-	9	1	1
012 2-ASUNNON TALOT 2-BOSTADSHUS	241	87	70	50	20	2	-	6	2	4
02 KYTKETYT PIENTALOT SAMMANBYGGDA SMÄHUS	1256	-	-	835	296	29	-	71	9	16
021 RIVITALOT RADHUS	1256	-	-	835	296	29	-	71	9	16
03 ASUINKERROSTALOT FLERVÄNINGSBOSTADSHUS	708	-	-	357	267	54	-	-	-	30
031 PISTE- ELI TORNITALOT PUNKT- ELLER TORNHUS	163	-	-	86	63	14	-	-	-	-
032 LUHTITALOT LOFTGÅNGSHUS	142	-	-	62	10	40	-	-	-	30
039 MUUT KERROSTALOT ÖVRIGA FLERVÄNINGSHUS	403	-	-	209	194	-	-	-	-	-
1-9 MUUT RAKENNUKSET ÖVRIGA BYGGNADER	35	-	2	-	7	5	4	3	8	6

12. VALMISTUNEET ASUINHUONEISTOT TALOTYYPIN JA OMISTAJALAJIN MUKAAN VUONNA 1986
 (383) FÄRDIGSTÄLLDA BOSTÄDER ENLIGT HUSTYP OCH TYP AV ÄGARE ÅR 1986
 DWELLINGS IN COMPLETED BUILDINGS BY TYPE OF RESIDENTIAL BUILDING AND TYPE OF OWNERSHIP IN 1986

ALUE/TALOTYYPPI OMRÅDE/HUSTYP	HUONEISTOT YHTEENSÄ BOSTÄDER IN ALLES	OMISTAJALAJI - MAAN- VILJELIJÄ JORD- BRUKARE	YKSIT. HENKIÖ PRIVAT PERSON	ASUNTO-OY AS. OS. KUNTA BST. AKTIEBL. BST. ANDELSL.	TYYP AV ÄGARE KIINTEISTÖ OY FASTIGHETS- AKT. BOLAG	YRITYS/ LIIKELAITOS FÖRETAG/ AFFÄRSVERK	RAHOITUS- LAITOS FINANS- INSTITUT	KUNTA/ KUNTAINL. KOMMUN/ KOMMUNF.	VALTIO STATEN	MUU ANNAT
LAPIN LÄÄNI LAPPLANDS LÄN										
KAIKKI RAKENNUKSET ALLA BYGGNADER	1832	42	923	511	178	54	1	53	24	46
01- VARS. ASUINRAKENNUKSET 03 EGENTLIGA BOSTADSBYGG	1814	42	919	511	178	46	-	51	22	45
01 ERILLISET PIENTALOT FRISTÄENDE SNÄHUS	1018	42	919	26	-	16	-	7	8	-
011 1-ASUNNON TALOT 1-BOSTADSHUS	927	30	879	-	-	9	-	1	8	-
012 2-ASUNNON TALOT 2-BOSTADSHUS	91	12	40	26	-	7	-	6	-	-
02 KYTKETYT PIENTALOT SAMMANBYGGDA SNÄHUS	456	-	-	278	45	30	-	44	14	45
021 RIVITALOT RADHUS	445	-	-	267	45	30	-	44	14	45
022 KETJUTALOT KEDJEHUS	11	-	-	11	-	-	-	-	-	-
03 ASUINKERROSTALOT FLERVÄNINGSBOSTADSHUS	340	-	-	207	133	-	-	-	-	-
031 PISTE- ELI TORNITALOT PUNKT- ELLER TORNHUS	46	-	-	35	11	-	-	-	-	-
032 LUHTITALOT LOFTGÅNGSHUS	37	-	-	22	15	-	-	-	-	-
039 MUUT KERROSTALOT ÖVRIGA FLERVÄNINGSHUS	257	-	-	150	107	-	-	-	-	-
1-9 MUUT RAKENNUKSET ÖVRIGA BYGGNADER	18	-	4	-	-	8	1	2	2	1

13. VALMISTUNEET ASUINHUONEISTOT TALOTYYPIN, RAKENNUSAIINEEN JA RAKENTAMISTAVAN MUKAAN VUONNA 1986
 (342) FÄRDIGSTÄLLDA BOSTÄDER ENLIGT HUSTYP, BYGGNADSMATERIAL OCH BYGGNADSSÄTT ÅR 1986
 DWELLINGS IN COMPLETED BUILDINGS BY TYPE OF RESIDENTIAL BUILDING, CONSTRUCTION MATERIAL AND CONSTRUCTION METHOD IN 1986

ALUE/TALOTYYPPI/ RAKENNUSAIINE OMRÅDE/HUSTYP/ BYGGNADSMATERIAL	ASUINHUONEISTOT YHTEENSÄ BOSTÄDER INALLES			R A K E N T A M I S T A P A - B Y G G N A D S S Ä T T								
				TÄYSELEMENTTI HELELEMENT			PUOLIELEMENTTI HALVELEMENT			PAIKALLA TEHTY UPPFÖRD PÅ PLATSEN		
	KPL ST	M2	KESKI- KOKO GENOMS.- YTA M2	KPL ST	M2	KESKI- KOKO GENOMS.- YTA M2	KPL ST	M2	KESKI- KOKO GENOMS.- YTA M2	KPL ST	M2	KESKI- KOKO GENOMS.- YTA M2
KOKO MAA - HELA LANDET												
KAIKKI RAKENNUKSET ALLA BYGGNADER	41910	3366592	80,3	10898	849127	77,9	8267	685694	82,9	22745	1831771	80,5
KIVI - STEN	16363	1059442	64,7	6440	400277	62,2	3673	226384	61,6	6250	432781	69,2
PUU - TRÄ	25479	2299954	90,3	4427	445925	100,7	4581	458100	100,0	16471	1395929	84,8
01- VARS. ASUINRAKENNUKSET												
03 EGENTLIGA BOSTADSBYGGN	41527	3343162	80,5	10823	844766	78,1	8186	680901	83,2	22518	1817495	80,7
KIVI - STEN	16101	1043922	64,8	6383	396765	62,2	3608	222679	61,7	6110	424478	69,5
PUU - TRÄ	25369	2292736	90,4	4411	445165	100,9	4567	457091	100,1	16391	1390480	84,8
01 ERILLISET PIENTALOT												
FRISTÄENDE SMÅHUS	17210	1864887	108,4	3840	416981	108,6	3901	424309	108,8	9469	1023597	108,1
KIVI - STEN	1556	181576	116,7	272	29783	109,5	302	33047	109,4	982	118746	120,9
PUU - TRÄ	15607	1678326	107,5	3539	384362	108,6	3588	390131	108,7	8480	903833	106,6
011 1-ASUNNON TALOT												
1-BOSTADSHUS	14029	1595722	113,7	3357	373471	111,3	3413	382768	112,2	7259	839483	115,6
KIVI - STEN	1048	135022	128,8	185	21901	118,4	199	24850	124,9	664	88271	132,9
PUU - TRÄ	12962	1458475	112,5	3165	350846	110,9	3209	357435	111,4	6588	750194	113,9
012 2-ASUNNON TALOT												
2-BOSTADSHUS	3151	266414	84,5	475	42688	89,9	486	41265	84,9	2190	182461	83,3
KIVI - STEN	503	46175	91,8	83	7622	91,8	102	8078	79,2	318	30475	95,8
PUU - TRÄ	2620	217479	83,0	370	32954	89,1	378	32539	86,1	1872	151986	81,2
013 MUUT ERILLISET PIENTAL												
ÖVRIGA FRISTÄENDE SMÅH	30	2751	91,7	8	822	102,8	2	276	138,0	20	1653	82,6
KIVI - STEN	5	379	75,8	4	260	65,0	1	119	119,0	-	-	-
PUU - TRÄ	25	2372	94,9	4	562	140,5	1	157	157,0	20	1653	82,6
02 KYTKETY PIENTALOT												
SAMMANBYGGDA SMÅHUS	12392	810405	65,4	1801	132303	73,5	1419	98922	69,7	9172	579180	63,1
KIVI - STEN	2710	200334	73,9	929	71500	77,0	440	31962	72,6	1341	96872	72,2
PUU - TRÄ	9678	609641	63,0	872	60803	69,7	979	66960	68,4	7827	481878	61,6
021 RIVITALOT												
RADHUS	12306	803247	65,3	1795	131876	73,5	1404	97790	69,7	9107	573581	63,0
KIVI - STEN	2668	196872	73,8	929	71500	77,0	425	30830	72,5	1314	94542	71,9
PUU - TRÄ	9634	605945	62,9	866	60376	69,7	979	66960	68,4	7789	478609	61,4
022 KETJUTALOT												
KEDJEMUS	83	6831	82,3	6	427	71,2	15	1132	75,5	62	5272	85,0
KIVI - STEN	39	3135	80,4	-	-	-	15	1132	75,5	24	2003	83,5
PUU - TRÄ	44	3696	84,0	6	427	71,2	-	-	-	38	3269	86,0
03 ASUINKERROSTALOT												
FLERVÄNINGSBOSTADSHUS	11925	667870	56,0	5182	295482	57,0	2866	157670	55,0	3877	214718	55,4
KIVI - STEN	11835	662012	55,9	5182	295482	57,0	2866	157670	55,0	3787	208860	55,2
PUU - TRÄ	84	4769	56,8	-	-	-	-	-	-	84	4769	56,8
031 PISTE- ELI TORNITALOT												
PUNKT- ELLER TORNHUS	3096	172628	55,8	1118	63606	56,9	1049	57907	55,2	929	51115	55,0
KIVI - STEN	3067	170922	55,7	1118	63606	56,9	1049	57907	55,2	900	49409	54,9
PUU - TRÄ	29	1706	58,8	-	-	-	-	-	-	29	1706	58,8
032 LUHTITALOT												
LOFTGÅNGSHUS	1225	69357	56,6	404	24537	60,7	241	12065	50,1	580	32755	56,5
KIVI - STEN	1206	68285	56,6	404	24537	60,7	241	12065	50,1	561	31683	56,5
PUU - TRÄ	19	1072	56,4	-	-	-	-	-	-	19	1072	56,4
039 MUUT KERROSTALOT												
ÖVRIGA FLERVÄNINGSHUS	7604	425885	56,0	3660	207339	56,6	1576	87698	55,6	2368	130848	55,3
KIVI - STEN	7562	422805	55,9	3660	207339	56,6	1576	87698	55,6	2326	127768	54,9
PUU - TRÄ	36	1991	55,3	-	-	-	-	-	-	36	1991	55,3
1-9 MUUT RAKENNUKSET												
ÖVRIGA BYGGNADER	383	23430	61,2	75	4361	58,1	81	4793	59,2	227	14276	62,9
KIVI - STEN	262	15520	59,2	57	3512	61,6	65	3705	57,0	140	8303	59,3
PUU - TRÄ	110	7218	65,6	16	760	47,5	14	1009	72,1	80	5449	68,1

13. VALMISTUNEET ASUINHUONEISTOT TALOTYYPIN, RAKENNUSMATERIAALIN JA RAKENTAMISTAVAN MUKAAN VUONNA 1986
 (342) FÄRDIGSTÄLLDA BOSTÄDER ENLIGT HUSTYP, BYGGNADSMATERIAL OCH BYGGNADSSÄTT ÅR 1986
 DWELLINGS IN COMPLETED BUILDINGS BY TYPE OF RESIDENTIAL BUILDING, CONSTRUCTION MATERIAL AND CONSTRUCTION METHOD IN 1986

ALUE/TALOTYYPPI/ RAKENNUSMATERIAALIN OMRÄDE/HUSTYP/ BYGGNADSMATERIAL	ASUINHUONEISTOT YHTENSÄ BOSTÄDER INALLE			R A K E N T A M I S T A P A - B Y G G N A D S S Ä T T												
	KPL ST	KESKI- KOKO GENOMSN.-		TÄYSELEMENTTI HELEMENT			PUOLIELEMENTTI HALVELEMENT			PAIKALLA TEHTY UPPFÖRD PÅ PLATSEN						
		M2	YTA	M2	KPL ST	M2	YTA	M2	KPL ST	M2	YTA	M2	KPL ST	M2	YTA	M2
UUDENMAAN LÄÄNI NYLANDS LÄN																
KAIKKI RAKENNUKSET ALLA BYGGNADER	11111	862821	77,7	4566	333980	73,1	2667	199723	74,9	3878	329118	84,9				
KIVI - STEN	6581	427635	65,0	3190	200035	62,7	1618	96120	59,4	1773	131480	74,2				
PUU - TRÄ	4487	430375	95,9	1353	131772	97,4	1040	102677	98,7	2094	195926	93,6				
01- VARS. ASUINRAKENNUKSET																
03 EGENTLIGA BOSTADSBYGGN	10982	854754	77,8	4525	331671	73,3	2621	196978	75,2	3836	326105	85,0				
KIVI - STEN	6475	421417	65,1	3153	197942	62,8	1582	94125	59,5	1740	129350	74,3				
PUU - TRÄ	4465	428565	96,0	1349	131556	97,5	1031	101966	98,9	2085	195043	93,5				
01 ERILLISET PIENTALOT FRISTÄENDE SMÅHUS	3471	378219	109,0	1000	108763	108,8	865	93054	107,6	1606	176402	109,8				
KIVI - STEN	535	60345	112,8	84	8974	106,8	105	10871	103,5	346	40500	117,1				
PUU - TRÄ	2904	314621	108,3	893	97616	109,3	752	81296	108,1	1259	135709	107,8				
011 1-ASUNNON TALOT 1-BOSTADSHUS	2199	264022	120,1	676	79265	117,3	574	67535	117,7	949	117222	123,5				
KIVI - STEN	243	33130	136,3	36	4573	127,0	47	6116	130,1	160	22441	140,3				
PUU - TRÄ	1952	230399	118,0	639	74631	116,8	525	61180	116,5	788	94588	120,0				
012 2-ASUNNON TALOT 2-BOSTADSHUS	1264	113368	89,7	320	28936	90,4	291	25519	87,7	653	58913	90,2				
KIVI - STEN	292	27215	93,2	48	4401	91,7	58	4755	82,0	186	18059	97,1				
PUU - TRÄ	944	83393	88,3	250	22423	89,7	227	20116	88,6	467	40854	87,5				
013 MUUT ERILLISET PIENTALOT ÖVRIGA FRISTÄENDE SMÅHUS	8	829	103,6	4	562	140,5	-	-	-	4	267	66,8				
KIVI - STEN	-	-	-	-	-	-	-	-	-	-	-	-				
PUU - TRÄ	8	829	103,6	4	562	140,5	-	-	-	4	267	66,8				
02 KYTKETYT PIENTALOT SAMMANYGGDA SMÅHUS	2453	185127	75,5	897	68324	76,2	446	33406	74,9	1110	83397	75,1				
KIVI - STEN	900	71470	79,4	441	34384	78,0	167	12736	76,3	292	24350	83,4				
PUU - TRÄ	1549	113227	73,1	456	33940	74,4	279	20670	74,1	814	58617	72,0				
021 RIVITALOT RADHUS	2411	181383	75,2	891	67897	76,2	442	33126	74,9	1078	80360	74,5				
KIVI - STEN	887	70246	79,2	441	34384	78,0	163	12456	76,4	283	23406	82,7				
PUU - TRÄ	1520	110707	72,8	450	33513	74,5	279	20670	74,1	791	56524	71,5				
022 KETJUTALOT KEDJEHUS	39	3417	87,6	6	427	71,2	4	280	70,0	29	2710	93,4				
KIVI - STEN	10	897	89,7	-	-	-	4	280	70,0	6	617	102,8				
PUU - TRÄ	29	2520	86,9	6	427	71,2	-	-	-	23	2093	91,0				
03 ASUINKERROSTALOT FLERVÄNINGSBOSTADSHUS	5058	291408	57,6	2628	154584	58,8	1310	70518	53,8	1120	66306	59,2				
KIVI - STEN	5040	289602	57,5	2628	154584	58,8	1310	70518	53,8	1102	64500	58,5				
PUU - TRÄ	12	717	59,8	-	-	-	-	-	-	12	717	59,8				
031 PISTE- PUNKT- ELLER TORNHUS	1497	84906	56,7	557	32722	58,7	655	36228	55,3	285	15956	56,0				
KIVI - STEN	1494	84737	56,7	557	32722	58,7	655	36228	55,3	282	15787	56,0				
PUU - TRÄ	3	169	56,3	-	-	-	-	-	-	3	169	56,3				
032 LUHTITALOT LOFTGÅNGSHUS	436	25415	58,3	137	9148	66,8	122	4992	40,9	177	11275	63,7				
KIVI - STEN	436	25415	58,3	137	9148	66,8	122	4992	40,9	177	11275	63,7				
PUU - TRÄ	-	-	-	-	-	-	-	-	-	-	-	-				
039 MUUT KERROSTALOT ÖVRIGA FLERVÄNINGSHUS	3125	181087	57,9	1934	112714	58,3	533	29298	55,0	658	39075	59,4				
KIVI - STEN	3110	179450	57,7	1934	112714	58,3	533	29298	55,0	643	37438	58,2				
PUU - TRÄ	9	548	60,9	-	-	-	-	-	-	9	548	60,9				
1-9 MUUT RAKENNUKSET ÖVRIGA BYGGNADER	129	8067	62,5	41	2309	56,3	46	2745	59,7	42	3013	71,7				
KIVI - STEN	106	6218	58,7	37	2093	56,6	36	1995	55,4	33	2130	64,5				
PUU - TRÄ	22	1810	82,3	4	216	54,0	9	711	79,0	9	883	98,1				

13. VALMISTUNEET ASUINHUONEISTOT TALOTYYPIN, RAKENNUKSEN JA RAKENTAMISTAVAN MUKAAN VUONNA 1986
 (342) FÄRDIGSTÄLLDA BOSTÄDER ENLIGT HUSTYP, BYGGNADSMATERIAL OCH BYGGNADSSÄTT ÅR 1986
 DWELLINGS IN COMPLETED BUILDINGS BY TYPE OF RESIDENTIAL BUILDING, CONSTRUCTION MATERIAL AND CONSTRUCTION METHOD IN 1986

ALUE/TALOTYYPPI/ RAKENNUSAINE OMRÅDE/HUSTYP/ BYGGNADSMATERIAL	ASUINHUONEISTOT YHTEENSÄ BOSTÄDER INALLE			R A K E N T A M I S T A P A - B Y G G N A D S S Ä T T								
				TÄYSELEMENTTI HELELEMENT			PUOLIELEMENTTI HALVELEMENT			PAIKALLA TEHTY UPPFÖRD PÅ PLATSEN		
	KPL ST	M2	KESKI- KOKO GENOMS.N.- YTA M2	KPL ST	M2	KESKI- KOKO GENOMS.N.- YTA M2	KPL ST	M2	KESKI- KOKO GENOMS.N.- YTA M2	KPL ST	M2	KESKI- KOKO GENOMS.N.- YTA M2
TURUN-PORIN LÄÄNI ÅBO-BJÖRNEBORGS LÄN												
KAIKKI RAKENNUKSET ALLA BYGGNADER	5357	457940	85,5	1303	103101	79,1	913	81226	89,0	3141	273613	87,1
KIVI - STEN	1745	120356	69,0	782	48990	62,6	375	24612	65,6	588	46754	79,5
PUU - TRÄ	3609	337402	93,5	521	54111	103,9	537	56574	105,4	2551	226717	88,9
01- VARS. ASUINRAKENNUKSET												
03 EGENTLIGA BOSTADSBYGGN	5318	455285	85,6	1294	102520	79,2	908	80894	89,1	3116	271871	87,3
KIVI - STEN	1715	118371	69,0	773	48409	62,6	373	24451	65,6	569	45511	80,0
PUU - TRÄ	3602	336833	93,5	521	54111	103,9	535	56443	105,5	2546	226279	88,9
01 ERILLISET PIENTALOT FRISTÄENDE SMÅHUS	2345	268104	114,3	474	52610	111,0	459	52348	114,0	1412	163146	115,5
KIVI - STEN	182	23829	130,9	23	2705	117,6	26	3315	127,5	133	17809	133,9
PUU - TRÄ	2162	244194	112,9	451	49905	110,7	433	49033	113,2	1278	145256	113,7
011 1-ASUNNON TALOT 1-BOSTADSHUS	2079	245572	118,1	444	49904	112,4	437	50581	115,7	1198	145087	121,1
KIVI - STEN	159	21589	135,8	19	2316	121,9	23	3054	132,8	117	16219	138,6
PUU - TRÄ	1919	223902	116,7	425	47588	112,0	414	47527	114,8	1080	128787	119,2
012 2-ASUNNON TALOT 2-BOSTADSHUS	262	22144	84,5	30	2706	90,2	21	1648	78,5	211	17790	84,3
KIVI - STEN	22	2121	96,4	4	389	97,3	2	142	71,0	16	1590	99,4
PUU - TRÄ	240	20023	83,4	26	2317	89,1	19	1506	79,3	195	16200	83,1
013 MUUT ERILLISET PIENTALOT ÖVRIGA FRISTÄENDE SMÅHUS	4	388	97,0	-	-	-	1	119	119,0	3	269	89,7
KIVI - STEN	1	119	119,0	-	-	-	1	119	119,0	-	-	-
PUU - TRÄ	3	269	89,7	-	-	-	-	-	-	3	269	89,7
02 KYTKETTY PIENTALOT SAMMANBYGGDA SMÅHUS	1856	124589	67,1	251	18270	72,8	181	12567	69,4	1424	93752	65,8
KIVI - STEN	422	32236	76,4	181	14064	77,7	79	5157	65,3	162	13015	80,3
PUU - TRÄ	1434	92353	64,4	70	4206	60,1	102	7410	72,6	1262	80737	64,0
021 RIVITALOT RADHUS	1856	124589	67,1	251	18270	72,8	181	12567	69,4	1424	93752	65,8
KIVI - STEN	422	32236	76,4	181	14064	77,7	79	5157	65,3	162	13015	80,3
PUU - TRÄ	1434	92353	64,4	70	4206	60,1	102	7410	72,6	1262	80737	64,0
03 ASUINKERROSTALOT FLERVÄNINGSBOSTADSHUS	1117	62592	56,0	569	31640	55,6	268	15979	59,6	280	14973	53,5
KIVI - STEN	1111	62306	56,1	569	31640	55,6	268	15979	59,6	274	14687	53,6
PUU - TRÄ	6	286	47,7	-	-	-	-	-	-	6	286	47,7
031 PISTE- ELI TORNITALOT PUNKT- ELLER TORNHUS	328	18917	57,7	214	12077	56,4	46	2876	62,5	68	3964	58,3
KIVI - STEN	328	18917	57,7	214	12077	56,4	46	2876	62,5	68	3964	58,3
PUU - TRÄ	-	-	-	-	-	-	-	-	-	-	-	-
032 LUHTITALOT LOFTGÅNGSHUS	166	8821	53,1	108	6263	58,0	-	-	-	58	2558	44,1
KIVI - STEN	160	8535	53,3	108	6263	58,0	-	-	-	52	2272	43,7
PUU - TRÄ	6	286	47,7	-	-	-	-	-	-	6	286	47,7
039 MUUT KERROSTALOT ÖVRIGA FLERVÄNINGSHUS	623	34854	55,9	247	13300	53,8	222	13103	59,0	154	8451	54,9
KIVI - STEN	623	34854	55,9	247	13300	53,8	222	13103	59,0	154	8451	54,9
PUU - TRÄ	-	-	-	-	-	-	-	-	-	-	-	-
1-9 MUUT RAKENNUKSET ÖVRIGA BYGGNADER	39	2655	68,1	9	581	64,6	5	332	66,4	25	1742	69,7
KIVI - STEN	30	1985	66,2	9	581	64,6	2	161	80,5	19	1243	65,4
PUU - TRÄ	7	569	81,3	-	-	-	2	131	65,5	5	438	87,6

13. VALMISTUNEET ASUINHUONEISTOT TALOTYYPIN, RAKENNUSAINEEEN JA RAKENTAMISTAVAN MUKAAN VUONNA 1986
 (1342) FÄRDIGSTÄLLDA BOSTÄDER ENLIGT HUSTYP, BYGGNADSMATERIAL OCH BYGGNADSSÄTT ÅR 1986
 DWELLINGS IN COMPLETED BUILDINGS BY TYPE OF RESIDENTIAL BUILDING, CONSTRUCTION MATERIAL AND CONSTRUCTION METHOD IN 1986

ALUE/TALOTYYPPI/ RAKENNUSAINE OMRÅDE/HUSTYP/ BYGGNADSMATERIAL	ASUINHUONEISTOT YHTEENSÄ BOSTÄDER IN ALLES			R A K E N T A M I S T A P A - B Y G G N A D S S Ä T T								
				TÄYSELEMENTTI MELELEMENT			PUOLIELEMENTTI HALVELEMENT			PAIKALLA TENNY UPPFÖRD PÅ PLATSEN		
	KPL ST	M2	KESKI- KOKO GENOMS.N.- YTA M2	KPL ST	M2	KESKI- KOKO GENOMS.N.- YTA M2	KPL ST	M2	KESKI- KOKO GENOMS.N.- YTA M2	KPL ST	M2	KESKI- KOKO GENOMS.N.- YTA M2
AHVENANMAAN MAAKUNTA LANDSKAPET ÅLAND												
KAIKKI RAKENNUKSET												
ALLA BYGGNADER	148	12415	83,9	53	5214	98,4	27	2540	94,1	68	4661	68,5
KIVI - STEN	44	2752	62,5	-	-	-	1	130	130,0	43	2622	61,0
PUU - TRÄ	104	9663	92,9	53	5214	98,4	26	2410	92,7	25	2039	81,6
01- VARS. ASUINRAKENNUKSET												
03 EGENTLIGA BOSTADSBYGGN	146	12271	84,0	53	5214	98,4	27	2540	94,1	66	4517	68,4
KIVI - STEN	42	2608	62,1	-	-	-	1	130	130,0	41	2478	60,4
PUU - TRÄ	104	9663	92,9	53	5214	98,4	26	2410	92,7	25	2039	81,6
01 ERILLISET PIENTALOT												
FRISTÄENDE SMÅHUS	76	8361	110,0	38	4355	114,6	16	1667	104,2	22	2339	106,3
KIVI - STEN	9	951	105,7	-	-	-	1	130	130,0	8	821	102,6
PUU - TRÄ	67	7410	110,6	38	4355	114,6	15	1537	102,5	14	1518	108,4
011 1-ASUNNON TALOT												
1-BOSTADSHUS	66	7611	115,3	36	4250	118,1	14	1553	110,9	16	1808	113,0
KIVI - STEN	3	420	140,0	-	-	-	1	130	130,0	2	290	145,0
PUU - TRÄ	63	7191	114,1	36	4250	118,1	13	1423	109,5	14	1518	108,4
012 2-ASUNNON TALOT												
2-BOSTADSHUS	10	750	75,0	2	105	52,5	2	114	57,0	6	531	88,5
KIVI - STEN	6	531	88,5	-	-	-	-	-	-	6	531	88,5
PUU - TRÄ	4	219	54,8	2	105	52,5	2	114	57,0	-	-	-
02 KYTKETYT PIENTALOT												
SAMMANBYGGDA SMÅHUS	44	2687	61,1	15	859	57,3	11	873	79,4	18	955	53,1
KIVI - STEN	7	434	62,0	-	-	-	-	-	-	7	434	62,0
PUU - TRÄ	37	2253	60,9	15	859	57,3	11	873	79,4	11	521	47,4
021 RIVITALOT												
RADHUS	44	2687	61,1	15	859	57,3	11	873	79,4	18	955	53,1
KIVI - STEN	7	434	62,0	-	-	-	-	-	-	7	434	62,0
PUU - TRÄ	37	2253	60,9	15	859	57,3	11	873	79,4	11	521	47,4
03 ASUINKERROSTALOT												
FLERVÄNINGSBOSTADSHUS	26	1223	47,0	-	-	-	-	-	-	26	1223	47,0
KIVI - STEN	26	1223	47,0	-	-	-	-	-	-	26	1223	47,0
PUU - TRÄ	-	-	-	-	-	-	-	-	-	-	-	-
032 LUHTITALOT												
LOFTGÅNGSHUS	26	1223	47,0	-	-	-	-	-	-	26	1223	47,0
KIVI - STEN	26	1223	47,0	-	-	-	-	-	-	26	1223	47,0
PUU - TRÄ	-	-	-	-	-	-	-	-	-	-	-	-
1-9 MUUT RAKENNUKSET												
ÖVRIGA BYGGNADER	2	144	72,0	-	-	-	-	-	-	2	144	72,0
KIVI - STEN	2	144	72,0	-	-	-	-	-	-	2	144	72,0
PUU - TRÄ	-	-	-	-	-	-	-	-	-	-	-	-

13- VALMISTUNEET ASUINHUONEISTOT TALOTYYPIN, RAKENNUSAINEEEN JA RAKENTAMISTAVAN MUKAAN VUONNA 1986
 (342) FÄRDIGSTÄLLDA BOSTÄDER ENLIGT HUSTYP, BYGGNADSMATERIAL OCH BYGGNADSSÄTT ÅR 1986
 DWELLINGS IN COMPLETED BUILDINGS BY TYPE OF RESIDENTIAL BUILDING, CONSTRUCTION MATERIAL AND CONSTRUCTION METHOD IN 1986

ALUE/TALOTYYPPI/ RAKENNUSAINE OMRÅDE/HUSTYP/ BYGGNADSMATERIAL	ASUINHUONEISTOT YHTEENSÄ BOSTÄDER IN ALLES			R A K E N T A M I S T A P A - B Y G G N A D S S Ä T T						PAIKALLA TEHTY UPPFÖRD PÅ PLATSEN				
	KPL ST	M2	KESKI- KOKO GENOMSN.- YTA M2	TÄYSELEMENTTI HELELEMENT		KESKI- KOKO GENOMSN.- YTA M2		PUOLIELEMENTTI HALVELEMENT		KESKI- KOKO GENOMSN.- YTA M2		KPL ST	M2	KESKI- KOKO GENOMSN.- YTA M2
				KPL ST	M2	KPL ST	M2	KPL ST	M2	KPL ST	M2			
HÄMEEN LÄÄNI														
TAVASTEHUS LÄN														
KAIKKI RAKENNUKSET ALLA BYGGNADER	5094	411366	80,8	1818	128632	70,8	1034	93017	90,0	2242	189717	84,6		
KIVI - STEN	2177	144956	66,6	1349	82206	60,9	353	22088	66,3	495	40662	82,1		
PUU - TRÄ	2912	265876	91,3	467	46224	99,0	700	70796	101,1	1745	148856	85,3		
01- VARS. ASUINRAKENNUKSET														
03 EGENTLIGA BOSTADSBYGGN	5044	408713	81,0	1818	128632	70,8	1032	92872	90,0	2194	187209	85,3		
KIVI - STEN	2137	143110	67,0	1349	82206	60,9	331	21943	66,3	457	38961	85,3		
PUU - TRÄ	2904	265268	91,3	467	46224	99,0	700	70796	101,1	1737	148248	85,3		
01 ERILLISET PIENTALOT														
FRISTÄENDE SMÅHUS	1865	208120	111,6	383	41829	109,2	542	61218	112,9	940	105073	111,8		
KIVI - STEN	190	23256	122,4	43	4529	105,3	23	2902	126,2	124	15825	127,6		
PUU - TRÄ	1672	184529	110,4	338	37098	109,8	518	58183	112,3	816	89248	109,4		
011 1-ASUNNON TALOT														
1-BOSTADSHUS	1647	188803	114,6	349	38759	111,1	511	58275	114,0	787	91769	116,6		
KIVI - STEN	154	19563	127,0	25	2797	111,9	21	2696	128,4	108	14070	130,3		
PUU - TRÄ	1490	168905	113,4	322	35760	111,1	489	55446	113,4	679	77699	114,4		
012 2-ASUNNON TALOT														
2-BOSTADSHUS	217	19160	88,3	34	3070	90,3	30	2786	92,9	153	13304	87,0		
KIVI - STEN	36	3693	102,4	18	1732	96,2	2	206	103,0	16	1755	109,7		
PUU - TRÄ	181	15467	85,5	16	1338	83,6	28	2580	92,1	137	11549	84,3		
013 MUUT ERILLISET PIENTALOT														
ÖVRIGA FRISTÄENDE SMÅH	1	157	157,0	-	-	-	1	157	157,0	-	-	-		
KIVI - STEN	-	-	-	-	-	-	-	-	-	-	-	-		
PUU - TRÄ	1	157	157,0	-	-	-	1	157	157,0	-	-	-		
02 KYTKETY PIENTALOT														
SAMMANBYGGDA SMÅHUS	1619	111505	68,9	330	25100	76,1	239	16641	69,6	1050	69764	66,4		
KIVI - STEN	400	31350	78,4	201	15974	79,5	57	4028	70,7	142	11348	79,9		
PUU - TRÄ	1219	80155	65,8	129	9126	70,7	182	12613	69,3	908	58416	64,3		
021 RIVITALOT														
RADHUS	1613	111019	68,8	330	25100	76,1	239	16641	69,6	1044	69278	66,4		
KIVI - STEN	394	30864	78,3	201	15974	79,5	57	4028	70,7	136	10862	79,9		
PUU - TRÄ	1219	80155	65,8	129	9126	70,7	182	12613	69,3	908	58416	64,3		
022 KETJUTALOT														
KEDJEHUS	6	486	81,0	-	-	-	-	-	-	6	486	81,0		
KIVI - STEN	6	486	81,0	-	-	-	-	-	-	6	486	81,0		
PUU - TRÄ	-	-	-	-	-	-	-	-	-	-	-	-		
03 ASUINKERROSTALOT														
FLERVÄNINGSBOSTADSHUS	1560	89088	57,1	1105	61703	55,8	251	15013	59,8	204	12372	60,6		
KIVI - STEN	1547	88504	57,2	1105	61703	55,8	251	15013	59,8	191	11788	61,7		
PUU - TRÄ	13	584	44,9	-	-	-	-	-	-	13	584	44,9		
031 PISTE- ELI TORNITALOT														
PUNKT- ELLER TORNHUS	246	13989	56,9	164	8314	50,7	41	2617	63,8	41	3058	74,6		
KIVI - STEN	242	13788	57,0	164	8314	50,7	41	2617	63,8	37	2857	77,2		
PUU - TRÄ	4	201	50,3	-	-	-	-	-	-	4	201	50,3		
032 LUHTITALOT														
LOFTGÅNGSHUS	85	5282	62,1	12	604	50,3	23	1176	51,1	50	3502	70,0		
KIVI - STEN	85	5282	62,1	12	604	50,3	23	1176	51,1	50	3502	70,0		
PUU - TRÄ	-	-	-	-	-	-	-	-	-	-	-	-		
039 MUUT KERROSTALOT														
ÖVRIGA FLERVÄNINGSHUS	1229	69817	56,8	929	52785	56,8	187	11220	60,0	113	5812	51,4		
KIVI - STEN	1220	69434	56,9	929	52785	56,8	187	11220	60,0	104	5429	52,2		
PUU - TRÄ	9	383	42,6	-	-	-	-	-	-	9	383	42,6		
1-9 MUUT RAKENNUKSET														
ÖVRIGA BYGGNADER	50	2653	53,1	-	-	-	2	145	72,5	48	2508	52,3		
KIVI - STEN	40	1846	46,1	-	-	-	2	145	72,5	38	1701	44,8		
PUU - TRÄ	8	608	76,0	-	-	-	-	-	-	8	608	76,0		

13- VALMISTUNEET ASUINHUONEISTOT TALOTYYPIN, RAKENNUSAINEEN JA RAKENTAMISTAVAN NUKAAN VUONNA 1986
 (342) FÄRDIGSTÄLLDA BOSTÄDER ENLIGT HUSTYP, BYGGNADSMATERIAL OCH BYGGNADSSÄTT ÅR 1986
 DWELLINGS IN COMPLETED BUILDINGS BY TYPE OF RESIDENTIAL BUILDING, CONSTRUCTION MATERIAL AND CONSTRUCTION METHOD IN 1986

ALUE/TALOTYYPPI/ RAKENNUSAINE OMRÅDE/HUSTYP/ BYGGNADSMATERIAL	ASUINHUONEISTOT YHTEENSÄ BOSTÄDER INALLS			R A K E N T A M I S T A P A - B Y G G N A D S S Ä T T								
				TÄYSELEMENTTI HELELEMENT			PUOLIELEMENTTI HALVELEMENT			PAIKALLA TEHTY UPPFÖRD PÅ PLATSEN		
	KPL ST	M2	KESKI- KOKO GENOMSN.- YTA M2	KPL ST	M2	KESKI- KOKO GENOMSN.- YTA M2	KPL ST	M2	KESKI- KOKO GENOMSN.- YTA M2	KPL ST	M2	KESKI- KOKO GENOMSN.- YTA M2
KYMEN LÄNNI KYMENE LÄN												
KAIKKI RAKENNUKSET ALLA BYGGNADER	2447	193954	79,3	435	32388	74,5	496	41465	83,6	1516	120101	79,2
KIVI - STEN	748	45327	60,6	247	13210	53,5	164	8992	54,8	337	23125	68,6
PUU - TRÄ	1697	148303	87,4	188	19178	102,0	332	32473	97,8	1177	96652	82,1
01- VARS. ASUINRAKENNUKSET												
03 EGENTLIGA BOSTADSBYGGN	2426	192670	79,4	432	32138	74,4	485	40921	84,4	1509	119611	79,3
KIVI - STEN	733	44452	60,6	244	12960	53,1	153	8448	55,2	336	23044	68,6
PUU - TRÄ	1691	147894	87,5	188	19178	102,0	332	32473	97,8	1171	96243	82,2
01 ERILLISET PIENTALOT FRISTÄENDE SMÅHUS	1079	115931	107,4	172	18254	106,1	273	28955	106,1	634	68722	108,4
KIVI - STEN	77	9640	125,2	6	708	118,0	7	795	113,6	64	8137	127,1
PUU - TRÄ	1000	105967	106,0	166	17546	105,7	266	28160	105,9	568	60261	106,1
011 1-ASUNNON TALOT 1-BOSTADSHUS	861	97867	113,7	168	18014	107,2	253	27342	108,1	440	52511	119,3
KIVI - STEN	63	8316	132,0	6	708	118,0	7	795	113,6	50	6813	136,3
PUU - TRÄ	796	89227	112,1	162	17306	106,8	246	26547	107,9	388	45374	116,9
012 2-ASUNNON TALOT 2-BOSTADSHUS	218	18064	82,9	4	240	60,0	20	1613	80,6	194	16211	83,6
KIVI - STEN	14	1324	94,6	-	-	-	-	-	-	14	1324	94,6
PUU - TRÄ	204	16740	82,1	4	240	60,0	20	1613	80,6	180	14887	82,7
02 KYTKETYT PIENTALOT SAMMANBYGGDA SMÅHUS	778	47920	61,6	22	1632	74,2	71	4829	68,0	685	41459	60,5
KIVI - STEN	92	6252	68,0	-	-	-	5	516	103,2	87	5736	65,9
PUU - TRÄ	686	41668	60,7	22	1632	74,2	66	4313	65,3	598	35723	59,7
021 RIVITALOT RADHUS	778	47920	61,6	22	1632	74,2	71	4829	68,0	685	41459	60,5
KIVI - STEN	92	6252	68,0	-	-	-	5	516	103,2	87	5736	65,9
PUU - TRÄ	686	41668	60,7	22	1632	74,2	66	4313	65,3	598	35723	59,7
03 ASUINKERROSTALOT FLERVÄNINGSBOSTADSHUS	569	28819	50,6	238	12252	51,5	141	7137	50,6	190	9430	49,6
KIVI - STEN	564	28560	50,6	238	12252	51,5	141	7137	50,6	185	9171	49,6
PUU - TRÄ	5	259	51,8	-	-	-	-	-	-	5	259	51,8
031 PISTE- ELI TORNITALOT PUNKT- ELLER TORNHUS	163	8045	49,4	42	2319	55,2	45	2118	47,1	76	3608	47,5
KIVI - STEN	163	8045	49,4	42	2319	55,2	45	2118	47,1	76	3608	47,5
PUU - TRÄ	-	-	-	-	-	-	-	-	-	-	-	-
032 LUHTITALOT LOFTGÅNGSHUS	74	4546	61,4	21	1642	78,2	36	2145	59,6	17	759	44,6
KIVI - STEN	69	4287	62,1	21	1642	78,2	36	2145	59,6	12	500	41,7
PUU - TRÄ	5	259	51,8	-	-	-	-	-	-	5	259	51,8
039 MUUT KERROSTALOT ÖVRIGA FLERVÄNINGSHUS	332	16228	48,9	175	8291	47,4	60	2874	47,9	97	5063	52,2
KIVI - STEN	332	16228	48,9	175	8291	47,4	60	2874	47,9	97	5063	52,2
PUU - TRÄ	-	-	-	-	-	-	-	-	-	-	-	-
1-9 MUUT RAKENNUKSET ÖVRIGA BYGGNADER	21	1284	61,1	3	250	83,3	11	544	49,5	7	490	70,0
KIVI - STEN	15	875	58,3	3	250	83,3	11	544	49,5	1	81	81,0
PUU - TRÄ	6	409	68,2	-	-	-	-	-	-	6	409	68,2

13. VALMISTUNEET ASUINHUONEISTOT TALOTYYPIN, RAKENNUSAIINEEN JA RAKENTAMISTAVAN MUKAAN VUONNA 1986
 (342) FÄRDIGSTÄLLDA BOSTÄDER ENLIGT HUSTYP, BYGGNADSMATERIAL OCH BYGGNADSSÄTT ÅR 1986
 DWELLINGS IN COMPLETED BUILDINGS BY TYPE OF RESIDENTIAL BUILDING, CONSTRUCTION MATERIAL AND CONSTRUCTION METHOD IN 1986

ALUE/TALOTYYPPI/ RAKENNUSAIINE OMRÅDE/HUSTYP/ BYGGNADSMATERIAL	ASUINHUONEISTOT YHTEENSÄ BOSTÄDER IN ALLES			R A K E N T A M I S T A P A - B Y G G N A D S S Ä T T								
				TÄYSELEMENTTI HELELEMENT			PUOLIELEMENTTI HALVELEMENT			PAIKALLA TEHTY UPPFÖRD PÅ PLATSEN		
	KPL ST	M2	KESKI- KOKO GENOMS.N.- YTA M2	KPL ST	M2	KESKI- KOKO GENOMS.N.- YTA M2	KPL ST	M2	KESKI- KOKO GENOMS.N.- YTA M2	KPL ST	M2	KESKI- KOKO GENOMS.N.- YTA M2
MIKKELIN LÄÄNI												
S:t MICHELS LÄN												
KAIKKI RAKENNUKSET												
ALLA BYGGNADER	2155	165585	76,8	337	28725	85,2	459	34152	74,4	1359	102708	75,6
KIVI - STEN	778	48385	62,2	162	11252	69,5	208	11870	57,1	408	25263	61,9
PUU - TRÄ	1376	117163	85,1	175	17473	99,8	251	22282	88,8	950	77408	81,5
01- VARS. ASUINRAKENNUKSET												
03 EGENTLIGA BOSTADSBYGGN	2133	164465	77,1	328	28459	86,8	457	33985	74,4	1348	102021	75,7
KIVI - STEN	765	47570	62,2	160	11113	69,5	206	11703	56,8	399	24754	62,0
PUU - TRÄ	1368	116895	85,4	168	17346	103,3	251	22282	88,8	949	77267	81,4
01 ERILLISET PIENTALOT												
FRISTÄENDE SMÅHUS	805	88419	109,8	156	17139	109,9	162	17358	107,1	487	53922	110,7
KIVI - STEN	65	7607	117,0	11	1092	99,3	6	808	134,7	48	5707	118,9
PUU - TRÄ	740	80812	109,2	145	16047	110,7	156	16550	106,1	439	48215	109,8
011 1-ASUNNON TALOT												
1-BOSTADSHUS	713	80550	113,0	148	16422	111,0	154	16786	109,0	411	47342	115,2
KIVI - STEN	49	6056	123,6	7	765	109,3	6	808	134,7	36	4483	124,5
PUU - TRÄ	664	74494	112,2	141	15657	111,0	148	15978	108,0	375	42859	114,3
012 2-ASUNNON TALOT												
2-BOSTADSHUS	87	7406	85,1	8	717	89,6	8	572	71,5	71	6117	86,2
KIVI - STEN	16	1551	96,9	4	327	81,8	-	-	-	12	1224	102,0
PUU - TRÄ	71	5855	82,5	4	390	97,5	8	572	71,5	59	4893	82,9
013 MUUT ERILLISET PIENTALOT												
ÖVRIGA FRISTÄENDE SMÅH	5	463	92,6	-	-	-	-	-	-	5	463	92,6
KIVI - STEN	-	-	-	-	-	-	-	-	-	-	-	-
PUU - TRÄ	5	463	92,6	-	-	-	-	-	-	5	463	92,6
02 KYTKETYT PIENTALOT												
SAMMANBYGGDA SMÅHUS	720	43111	59,9	87	5932	68,2	110	6859	62,4	523	30320	58,0
KIVI - STEN	98	7384	75,3	64	4633	72,4	15	1127	75,1	19	1624	85,5
PUU - TRÄ	622	35727	57,4	23	1299	56,5	95	5732	60,3	504	28696	56,9
021 RIVITALOT												
RADHUS	720	43111	59,9	87	5932	68,2	110	6859	62,4	523	30320	58,0
KIVI - STEN	98	7384	75,3	64	4633	72,4	15	1127	75,1	19	1624	85,5
PUU - TRÄ	622	35727	57,4	23	1299	56,5	95	5732	60,3	504	28696	56,9
03 ASUINKERROSTALOT												
FLERVÄNINGSBOSTADSHUS	608	32935	54,2	85	5388	63,4	185	9768	52,8	338	17779	52,6
KIVI - STEN	602	32579	54,1	85	5388	63,4	185	9768	52,8	332	17423	52,5
PUU - TRÄ	6	356	59,3	-	-	-	-	-	-	6	356	59,3
031 PISTE- ELI TORNITALOT												
PUNKT- ELLER TORNHUS	123	7120	57,9	20	1430	71,5	25	1277	51,1	78	4413	56,6
KIVI - STEN	117	6764	57,8	20	1430	71,5	25	1277	51,1	72	4057	56,3
PUU - TRÄ	6	356	59,3	-	-	-	-	-	-	6	356	59,3
032 LUHTITALOT												
LOFTGÅNGSHUS	35	1622	46,3	-	-	-	-	-	-	35	1622	46,3
KIVI - STEN	35	1622	46,3	-	-	-	-	-	-	35	1622	46,3
PUU - TRÄ	-	-	-	-	-	-	-	-	-	-	-	-
039 MUUT KERROSTALOT												
ÖVRIGA FLERVÄNINGSHUS	450	24193	53,8	65	3958	60,9	160	8491	53,1	225	11744	52,2
KIVI - STEN	450	24193	53,8	65	3958	60,9	160	8491	53,1	225	11744	52,2
PUU - TRÄ	-	-	-	-	-	-	-	-	-	-	-	-
1-9 MUUT RAKENNUKSET												
ÖVRIGA BYGGNADER	22	1120	50,9	9	266	29,6	2	167	83,5	11	687	62,5
KIVI - STEN	13	815	62,7	2	139	69,5	2	167	83,5	9	509	56,6
PUU - TRÄ	8	268	33,5	7	127	18,1	-	-	-	1	141	141,0

13. VALMISTUNEET ASUINHUONEISTOT TALOTYYPIN, RAKENNUSAINEEEN JA RAKENTAMISTAVAN MUKAAN VUONNA 1986
 (1342) FÄRDIGSTÄLLDA BOSTÄDER ENLIGT HUSTYP, BYGGNADSMATERIAL OCH BYGGNADSSÄTT ÅR 1986
 DWELLINGS IN COMPLETED BUILDINGS BY TYPE OF RESIDENTIAL BUILDING, CONSTRUCTION MATERIAL AND CONSTRUCTION METHOD IN 1986

ALUE/TALOTYYPPI/ RAKENNUSAINEE OMRÅDE/HUSTYP/ BYGGNADSMATERIAL	ASUINHUONEISTOT YHTEENSÄ BOSTÄDER IN ALLES			R A K E N T A M I S T A P A - B Y G G N A D S S Ä T T											
				TÄYSELEMENTTI HELELEMENT				PUOLIELEMENTTI HALVELEMENT				PAIKALLA TEHTY UPPFÖRD PÅ PLATSEN			
	KPL ST	M2	KESKI- KOKO GENOMSN.- YTA M2	KPL ST	M2	KESKI- KOKO GENOMSN.- YTA M2	KPL ST	M2	KESKI- KOKO GENOMSN.- YTA M2	KPL ST	M2	KESKI- KOKO GENOMSN.- YTA M2	KPL ST	M2	KESKI- KOKO GENOMSN.- YTA M2
POHJOIS-KARJALAN LÄÄNI															
NORRA KARELENS LÄN															
KAIKKI RAKENNUKSET															
ALLA BYGGNADER	1759	130914	74,4	121	11495	95,0	256	19275	75,3	1382	100144	72,5			
KIVI - STEN	541	33595	62,1	18	822	45,7	137	7868	57,4	386	24905	64,5			
PUU - TRÄ	1217	97159	79,8	103	10673	103,6	119	11407	95,9	995	75079	75,5			
01- VARS. ASUINRAKENNUKSET															
03 EGENTLIGA BOSTADSBYGGN	1752	130454	74,5	120	11460	95,5	254	19138	75,3	1378	99856	72,5			
KIVI - STEN	538	33390	62,1	18	822	45,7	136	7814	57,5	384	24754	64,5			
PUU - TRÄ	1213	96904	79,9	102	10638	104,3	118	11324	96,0	993	74942	75,5			
01 ERILLISET PIENTALOT															
FRISTÄENDE SMÅHUS	749	74531	99,5	102	10638	104,3	120	12433	103,6	527	51460	97,6			
KIVI - STEN	56	6511	116,3	-	-	-	15	1675	111,7	41	4836	118,0			
PUU - TRÄ	692	67860	98,1	102	10638	104,3	105	10758	102,5	485	46464	95,8			
011 1-ASUNNON TALOT															
1-BOSTADSHUS	597	63715	106,7	100	10410	104,1	116	12145	104,7	381	41160	108,0			
KIVI - STEN	44	5434	123,5	-	-	-	13	1534	118,0	31	3900	125,8			
PUU - TRÄ	552	58121	105,3	100	10410	104,1	103	10611	103,0	349	37100	106,3			
012 2-ASUNNON TALOT															
2-BOSTADSHUS	149	10505	70,5	2	228	114,0	4	288	72,0	143	9989	69,9			
KIVI - STEN	12	1077	89,8	-	-	-	2	141	70,5	10	936	93,6			
PUU - TRÄ	137	9428	68,8	2	228	114,0	2	147	73,5	133	9053	68,1			
013 MUUT ERILLISET PIENTALOT															
ÖVRIGA FRISTÄENDE SMÅH	3	311	103,7	-	-	-	-	-	-	3	311	103,7			
KIVI - STEN	-	-	-	-	-	-	-	-	-	-	-	-			
PUU - TRÄ	3	311	103,7	-	-	-	-	-	-	3	311	103,7			
02 KYTKETYT PIENTALOT															
SAMMANBYGGDA SMÅHUS	552	31224	56,6	-	-	-	13	566	43,5	539	30658	56,9			
KIVI - STEN	47	3160	67,2	-	-	-	-	-	-	47	3160	67,2			
PUU - TRÄ	505	28064	55,6	-	-	-	13	566	43,5	492	27498	55,9			
021 RIVITALOT															
RADHUS	548	30914	56,4	-	-	-	13	566	43,5	535	30348	56,7			
KIVI - STEN	47	3160	67,2	-	-	-	-	-	-	47	3160	67,2			
PUU - TRÄ	501	27754	55,4	-	-	-	13	566	43,5	488	27188	55,7			
022 KETJUTALOT															
KEDJEHUS	4	310	77,5	-	-	-	-	-	-	4	310	77,5			
KIVI - STEN	-	-	-	-	-	-	-	-	-	-	-	-			
PUU - TRÄ	4	310	77,5	-	-	-	-	-	-	4	310	77,5			
03 ASUINKERROSTALOT															
FLERVÄNINGSBOSTADSHUS	451	24699	54,8	18	822	45,7	121	6139	50,7	312	17738	56,9			
KIVI - STEN	435	23719	54,5	18	822	45,7	121	6139	50,7	296	16758	56,6			
PUU - TRÄ	16	980	61,3	-	-	-	-	-	-	16	980	61,3			
031 PISTE- ELI TORNITALOT															
PUNKT- ELLER TORNHUS	124	7311	59,0	6	278	46,3	38	2183	57,4	80	4850	60,6			
KIVI - STEN	108	6331	58,6	6	278	46,3	38	2183	57,4	64	3870	60,5			
PUU - TRÄ	16	980	61,3	-	-	-	-	-	-	16	980	61,3			
032 LUHTITALOT															
LOFTGÅNGSHUS	37	2047	55,3	-	-	-	12	536	44,7	25	1511	60,4			
KIVI - STEN	37	2047	55,3	-	-	-	12	536	44,7	25	1511	60,4			
PUU - TRÄ	-	-	-	-	-	-	-	-	-	-	-	-			
039 MUUT KERROSTALOT															
ÖVRIGA FLERVÄNINGSHUS	290	15341	52,9	12	544	45,3	71	3420	48,2	207	11377	55,0			
KIVI - STEN	290	15341	52,9	12	544	45,3	71	3420	48,2	207	11377	55,0			
PUU - TRÄ	-	-	-	-	-	-	-	-	-	-	-	-			
1-9 MUUT RAKENNUKSET															
ÖVRIGA BYGGNADER	7	460	65,7	1	35	35,0	2	137	68,5	4	288	72,0			
KIVI - STEN	3	205	68,3	-	-	-	1	54	54,0	2	151	75,5			
PUU - TRÄ	4	255	63,8	1	35	35,0	1	83	83,0	2	137	68,5			

13. VALMISTUNEET ASUINHUONEISTOT TALOTYYPIN, RAKENNUSAINEEEN JA RAKENTAMISTAVAN MUKAAN VUONNA 1986
 (342) FÄRDIGSTÄLLDA BOSTÄDER ENLIGT HUSTYP, BYGGNADSMATERIAL OCH BYGGNADSSÄTT ÅR 1986
 DWELLINGS IN COMPLETED BUILDINGS BY TYPE OF RESIDENTIAL BUILDING, CONSTRUCTION MATERIAL AND CONSTRUCTION METHOD IN 1986

ALUE/TALOTYYPPI/ RAKENNUSAINEE OMRÅDE/HUSTYP/ BYGGNADSMATERIAL	ASUINHUONEISTOT YHTEENSÄ BOSTÄDER INALLES			R A K E N T A M I S T A P A - B Y G G N A D S S Ä T T											
				TÄYSELEMENTTI HELELEMENT				PUOLIELEMENTTI HALVELEMENT				PAIKALLA TEHTY UPPFÖRD PÅ PLATSEN			
	KPL ST	M2	KESKI- KOKO GENOMSN.- YTA M2	KPL ST	M2	KESKI- KOKO GENOMSN.- YTA M2	KPL ST	M2	KESKI- KOKO GENOMSN.- YTA M2	KPL ST	M2	KESKI- KOKO GENOMSN.- YTA M2	KPL ST	M2	KESKI- KOKO GENOMSN.- YTA M2
KUOPION LÄÄNI															
KUOPIO LÄN															
KAIKKI RAKENNUKSET															
ALLA BYGGNADER	2486	193031	77,6	400	34056	85,1	370	30877	83,5	1716	128098	74,6			
KIVI - STEN	961	57394	59,7	153	8292	54,2	182	11134	61,1	626	37968	60,7			
PUU - TRÄ	1521	135236	88,9	245	25556	104,3	187	19647	105,1	1089	90033	82,7			
01- VARS. ASUINRAKENNUKSET															
03 EGENTLIGA BOSTADSBYGGN	2479	192577	77,7	400	34056	85,1	369	30802	83,5	1710	127719	74,7			
KIVI - STEN	958	57164	59,7	153	8292	54,2	181	11059	61,1	624	37813	60,6			
PUU - TRÄ	1517	135012	89,0	245	25556	104,3	187	19647	105,1	1085	89809	82,8			
01 ERILLISET PIENTALOT															
FRISTÄENDE SMÅHUS	1008	107885	107,0	234	24820	106,1	177	19548	110,4	597	63517	106,4			
KIVI - STEN	71	7864	110,8	7	568	81,1	8	952	119,0	56	6344	113,3			
PUU - TRÄ	933	99620	106,8	225	24044	106,9	168	18500	110,1	540	57076	105,7			
011 1-ASUNNON TALOT															
1-BOSTADSHUS	871	97358	111,8	216	23185	107,3	175	19377	110,7	480	54796	114,2			
KIVI - STEN	53	6475	122,2	3	308	102,7	8	952	119,0	42	5215	124,2			
PUU - TRÄ	814	90482	111,2	211	22669	107,4	166	18329	110,4	437	49484	113,2			
012 2-ASUNNON TALOT															
2-BOSTADSHUS	130	10069	77,5	14	1375	98,2	2	171	85,5	114	8523	74,8			
KIVI - STEN	14	1129	80,6	-	-	-	-	-	-	14	1129	80,6			
PUU - TRÄ	116	8940	77,1	14	1375	98,2	2	171	85,5	100	7394	73,9			
013 MUUT ERILLISET PIENTAL															
ÖVRIGA FRISTÄENDE SMÅH	7	458	65,4	4	260	65,0	-	-	-	3	198	66,0			
KIVI - STEN	4	260	65,0	4	260	65,0	-	-	-	-	-	-			
PUU - TRÄ	3	198	66,0	-	-	-	-	-	-	3	198	66,0			
02 KYTKETYT PIENTALOT															
SAMMANBYGGDA SMÅHUS	815	49063	60,2	47	3007	64,0	55	3341	60,7	713	42715	59,9			
KIVI - STEN	231	13671	59,2	27	1495	55,4	36	2194	60,9	168	9982	59,4			
PUU - TRÄ	584	35392	60,6	20	1512	75,6	19	1147	60,4	545	32733	60,1			
021 RIVITALOT															
RADHUS	815	49063	60,2	47	3007	64,0	55	3341	60,7	713	42715	59,9			
KIVI - STEN	231	13671	59,2	27	1495	55,4	36	2194	60,9	168	9982	59,4			
PUU - TRÄ	584	35392	60,6	20	1512	75,6	19	1147	60,4	545	32733	60,1			
03 ASUINKERROSTALOT															
FLERVÄNINGSBOSTADSHUS	656	35629	54,3	119	6229	52,3	137	7913	57,8	400	21487	53,7			
KIVI - STEN	656	35629	54,3	119	6229	52,3	137	7913	57,8	400	21487	53,7			
PUU - TRÄ	-	-	-	-	-	-	-	-	-	-	-	-			
031 PISTE- ELI TORNITALOT															
PUNKT- ELLER TORNHUS	220	11500	52,3	33	1680	50,9	93	5206	56,0	94	4614	49,1			
KIVI - STEN	220	11500	52,3	33	1680	50,9	93	5206	56,0	94	4614	49,1			
PUU - TRÄ	-	-	-	-	-	-	-	-	-	-	-	-			
032 LUHTITALOT															
LOFTGÅNGSHUS	39	2877	73,8	-	-	-	26	1936	74,5	13	941	72,4			
KIVI - STEN	39	2877	73,8	-	-	-	26	1936	74,5	13	941	72,4			
PUU - TRÄ	-	-	-	-	-	-	-	-	-	-	-	-			
039 MUUT KERROSTALOT															
ÖVRIGA FLERVÄNINGSHUS	397	21252	53,5	86	4549	52,9	18	771	42,8	293	15932	54,4			
KIVI - STEN	397	21252	53,5	86	4549	52,9	18	771	42,8	293	15932	54,4			
PUU - TRÄ	-	-	-	-	-	-	-	-	-	-	-	-			
1-9 MUUT RAKENNUKSET															
ÖVRIGA BYGGNADER	7	454	64,9	-	-	-	1	75	75,0	6	379	63,2			
KIVI - STEN	3	230	76,7	-	-	-	1	75	75,0	2	155	77,5			
PUU - TRÄ	4	224	56,0	-	-	-	-	-	-	4	224	56,0			

13. VALMISTUNEET ASUINHUONEISTOT TALOTYYPIN, RAKENNUSAINEEEN JA RAKENTAMISTAVAN MUKAAN VUONNA 1986
 (342) FÄRDIGSTÄLLDA BOSTÄDER ENLIGT HUSTYP, BYGGNADSMATERIAL OCH BYGGNADSSÄTT ÅR 1986
 DWELLINGS IN COMPLETED BUILDINGS BY TYPE OF RESIDENTIAL BUILDING, CONSTRUCTION MATERIAL AND CONSTRUCTION METHOD IN 1986

ALUE/TALOTYYPPI/ RAKENNUSAINE OMRÅDE/HUSTYP/ BYGGNADSMATERIAL	ASUINHUONEISTOT YHTEENSÄ BOSTÄDER INALLS		R A K E N T A M I S T A P A - B Y G G N A D S S Ä T T									
			TÄYSELEMENTTI. HELELEMENT			PUOLIELEMENTTI HALVELEMENT			PAIKALLA TEHTY UPPFÖRD PÅ PLATSEN			
	KPL ST	M2	KESKI- KOKO GENOMS.N.- YTA M2	KPL ST	M2	KESKI- KOKO GENOMS.N.- YTA M2	KPL ST	M2	KESKI- KOKO GENOMS.N.- YTA M2	KPL ST	M2	KESKI- KOKO GENOMS.N.- YTA M2
KESKI-SUOMEN LÄÄNI MELLERSTA FINLANDS LÄN												
KAIKKI RAKENNUKSET												
ALLA BYGGNADER	1989	155856	78,4	420	38112	90,7	208	19396	93,3	1361	98348	72,3
KIVI - STEN	547	35151	64,3	84	6127	72,9	40	2689	67,2	423	26335	62,3
PUU - TRÄ	1442	120705	83,7	336	31985	95,2	168	16707	99,4	938	72013	76,8
01- VARS. ASUINRAKENNUKSET												
03 EGENTLIGA BOSTADSBYGGN	1967	154604	78,6	416	37755	90,8	206	19283	93,6	1345	97566	72,5
KIVI - STEN	538	34539	64,2	81	5871	72,5	38	2576	67,8	419	26092	62,3
PUU - TRÄ	1429	120065	84,0	335	31884	95,2	168	16707	99,4	926	71474	77,2
01 ERILLISET PIENTALOT												
FRISTÄENDE SMÅHUS	868	92252	106,3	277	30100	108,7	153	16159	105,6	438	45993	105,0
KIVI - STEN	73	8599	117,8	21	2637	125,6	12	1258	104,8	40	4704	117,6
PUU - TRÄ	795	83653	105,2	256	27463	107,3	141	14901	105,7	398	41289	103,7
011 1-ASUNNON TALOT												
1-BOSTADSHUS	776	85092	109,7	258	28304	109,7	145	15491	106,8	373	41297	110,7
KIVI - STEN	62	7580	122,3	20	2457	122,8	12	1258	104,8	30	3865	128,8
PUU - TRÄ	714	77512	108,6	238	25847	108,6	133	14233	107,0	343	37432	109,1
012 2-ASUNNON TALOT												
2-BOSTADSHUS	92	7160	77,8	19	1796	94,5	8	668	83,5	65	4696	72,2
KIVI - STEN	11	1019	92,6	1	180	180,0	-	-	-	10	839	83,9
PUU - TRÄ	81	6141	75,8	18	1616	89,8	8	668	83,5	55	3857	70,1
02 KYTKETYT PIENTALOT												
SAMMANBYGGDA SMÅHUS	781	45870	58,7	85	4855	57,1	27	1806	66,9	669	39209	58,6
KIVI - STEN	159	10156	63,9	6	434	72,3	-	-	-	153	9722	63,5
PUU - TRÄ	622	35714	57,4	79	4421	56,0	27	1806	66,9	516	29487	57,1
021 RIVITALOT												
RADHUS	781	45870	58,7	85	4855	57,1	27	1806	66,9	669	39209	58,6
KIVI - STEN	159	10156	63,9	6	434	72,3	-	-	-	153	9722	63,5
PUU - TRÄ	622	35714	57,4	79	4421	56,0	27	1806	66,9	516	29487	57,1
03 ASUINKERROSTALOT												
FLERVÄNINGSBOSTADSHUS	318	16482	51,8	54	2800	51,9	26	1318	50,7	238	12364	51,9
KIVI - STEN	306	15784	51,6	54	2800	51,9	26	1318	50,7	226	11666	51,6
PUU - TRÄ	12	698	58,2	-	-	-	-	-	-	12	698	58,2
031 PISTE- ELI TORNITALOT												
PUNKT- ELLER TORNHUS	92	4079	44,3	-	-	-	-	-	-	92	4079	44,3
KIVI - STEN	92	4079	44,3	-	-	-	-	-	-	92	4079	44,3
PUU - TRÄ	-	-	-	-	-	-	-	-	-	-	-	-
032 LUHTITALOT												
LOFTGÅNGSHUS	31	1623	52,4	-	-	-	-	-	-	31	1623	52,4
KIVI - STEN	31	1623	52,4	-	-	-	-	-	-	31	1623	52,4
PUU - TRÄ	-	-	-	-	-	-	-	-	-	-	-	-
039 MUUT KERROSTALOT												
ÖVRIGA FLERVÄNINGSHUS	195	10780	55,3	54	2800	51,9	26	1318	50,7	115	6662	57,9
KIVI - STEN	183	10082	55,1	54	2800	51,9	26	1318	50,7	103	5964	57,9
PUU - TRÄ	12	698	58,2	-	-	-	-	-	-	12	698	58,2
1-9 MUUT RAKENNUKSET												
ÖVRIGA BYGGNADER	22	1252	56,9	4	357	89,3	2	113	56,5	16	782	48,9
KIVI - STEN	9	612	68,0	3	256	85,3	2	113	56,5	4	243	60,8
PUU - TRÄ	13	640	49,2	1	101	101,0	-	-	-	12	539	44,9

13. VALMISTUNEET ASUINHUONEISTOT TALOTYYPIN, RAKENNUSAIINEEN JA RAKENTAMISTAVAN MUKAAN VUONNA 1986
 (342) FÄRDIGSTÄLLDA BOSTÄDER ENLIGT HUSTYP, BYGGNADSMATERIAL OCH BYGGNADSSÄTT ÅR 1986
 DWELLINGS IN COMPLETED BUILDINGS BY TYPE OF RESIDENTIAL BUILDING, CONSTRUCTION MATERIAL AND CONSTRUCTION METHOD IN 1986

ALUE/TALOTYYPPI/ RAKENNUSAIINE OMRÅDE/HUSTYP/ BYGGNADSMATERIAL	ASUINHUONEISTOT YHTEENSÄ BOSTÄDER INALLE			R A K E N T A M I S T A P A - B Y G G N A D S S Ä T T						PAIKALLA TEHTY UPPFÖRD PÅ PLATSEN			
				TÄYSELEMENTTI HELELEMENT		KESKI- KOKO GENOMS.N.-		PUOLIELEMENTTI HALVELEMENT		KESKI- KOKO GENOMS.N.-		KESKI- KOKO GENOMS.N.-	
	KPL ST	M2	YTA M2	KPL ST	M2	YTA M2	KPL ST	M2	YTA M2	KPL ST	M2	YTA M2	
VAASAN LÄÄNI - VASA LÄN													
KAIKKI RAKENNUKSET ALLA BYGGNADER	3682	322124	87,5	457	50376	110,2	781	68096	87,2	2444	203652	83,3	
KIVI - STEN	846	57516	68,0	38	3877	102,0	328	22499	68,6	480	31140	64,9	
PUU - TRÄ	2833	264333	93,3	417	46297	111,0	453	45597	100,7	1963	172439	87,8	
01- VARS. ASUINRAKENNUKSET 03 EGENTLIGA BOSTADSBYGGN	3651	320266	87,7	454	50186	110,5	774	67728	87,5	2423	202352	83,5	
KIVI - STEN	829	56566	68,2	37	3809	102,9	322	22200	68,9	470	30557	65,0	
PUU - TRÄ	2821	263551	93,4	416	46228	111,1	452	45528	100,7	1953	171795	88,0	
01 ERILLISET PIENTALOT FRISTÄENDE SMÅHUS	2075	225399	108,6	421	47675	113,2	399	43526	109,1	1255	134198	106,9	
KIVI - STEN	162	17139	105,8	32	3527	110,2	61	5662	92,8	69	7950	115,2	
PUU - TRÄ	1912	208111	108,8	388	43999	113,4	338	37864	112,0	1186	126248	106,4	
011 1-ASUNNON TALOT 1-BOSTADSHUS	1683	194241	115,4	402	46202	114,9	331	38313	115,7	950	109726	115,5	
KIVI - STEN	100	12268	122,7	28	3243	115,8	27	3189	118,1	45	5836	129,7	
PUU - TRÄ	1582	181824	114,9	373	42810	114,8	304	35124	115,5	905	103890	114,8	
012 2-ASUNNON TALOT 2-BOSTADSHUS	390	31013	79,5	19	1473	77,5	68	5213	76,7	303	24327	80,3	
KIVI - STEN	62	4871	78,6	4	284	71,0	34	2473	72,7	24	2114	88,1	
PUU - TRÄ	328	26142	79,7	15	1189	79,3	34	2740	80,6	279	22213	79,6	
013 MUUT ERILLISET PIENTAL ÖVRIGA FRISTÄENDE SMÅH	2	145	72,5	-	-	-	-	-	-	2	145	72,5	
KIVI - STEN	-	-	-	-	-	-	-	-	-	-	-	-	
PUU - TRÄ	2	145	72,5	-	-	-	-	-	-	2	145	72,5	
02 KYTKETTY PIENTALOT SAMMANYGGDA SMÅHUS	1062	65963	62,1	33	2511	76,1	165	11504	69,7	864	51948	60,1	
KIVI - STEN	153	10523	68,8	5	282	56,4	51	3840	75,3	97	6401	66,0	
PUU - TRÄ	909	55440	61,0	28	2229	79,6	114	7664	67,2	767	45547	59,4	
021 RIVITALOT RADHUS	1039	64197	61,8	33	2511	76,1	165	11504	69,7	841	50182	59,7	
KIVI - STEN	141	9623	68,2	5	282	56,4	51	3840	75,3	85	5501	64,7	
PUU - TRÄ	898	54574	60,8	28	2229	79,6	114	7664	67,2	756	44681	59,1	
022 KETJUTALOT KEDJEHUS	23	1766	76,8	-	-	-	-	-	-	23	1766	76,8	
KIVI - STEN	12	900	75,0	-	-	-	-	-	-	12	900	75,0	
PUU - TRÄ	11	866	78,7	-	-	-	-	-	-	11	866	78,7	
03 ASUINKERROSTALOT FLERVÄNINGSBOSTADSHUS	514	28904	56,2	-	-	-	210	12698	60,5	304	16206	53,3	
KIVI - STEN	514	28904	56,2	-	-	-	210	12698	60,5	304	16206	53,3	
PUU - TRÄ	-	-	-	-	-	-	-	-	-	-	-	-	
031 PISTE- ELI TORNITALOT PUNKT- ELLER TORNHUS	94	5043	53,6	-	-	-	50	2624	52,5	44	2419	55,0	
KIVI - STEN	94	5043	53,6	-	-	-	50	2624	52,5	44	2419	55,0	
PUU - TRÄ	-	-	-	-	-	-	-	-	-	-	-	-	
032 LUHTITALOT LOFTGÅNGSHUS	117	5864	50,1	-	-	-	22	1280	58,2	95	4584	48,3	
KIVI - STEN	117	5864	50,1	-	-	-	22	1280	58,2	95	4584	48,3	
PUU - TRÄ	-	-	-	-	-	-	-	-	-	-	-	-	
039 MUUT KERROSTALOT ÖVRIGA FLERVÄNINGSHUS	303	17997	59,4	-	-	-	138	8794	63,7	165	9203	55,8	
KIVI - STEN	303	17997	59,4	-	-	-	138	8794	63,7	165	9203	55,8	
PUU - TRÄ	-	-	-	-	-	-	-	-	-	-	-	-	
1-9 MUUT RAKENNUKSET ÖVRIGA BYGGNADER	31	1858	59,9	3	190	63,3	7	368	52,6	21	1300	61,9	
KIVI - STEN	17	950	55,9	1	68	68,0	6	299	49,8	10	583	58,3	
PUU - TRÄ	12	782	65,2	1	69	69,0	1	69	69,0	10	644	64,4	

13. VALMISTUNEET ASUINHUONEISTOT TALOTYYPIN, RAKENNUSAINEEEN JA RAKENTAMISTAVAN MUKAAN VUONNA 1986
 (342) FÄRDIGSTÄLLDA BOSTÄDER ENLIGT HUSTYP, BYGGNADSMATERIAL OCH BYGGNADSSÄTT ÅR 1986
 DWELLINGS IN COMPLETED BUILDINGS BY TYPE OF RESIDENTIAL BUILDING, CONSTRUCTION MATERIAL AND CONSTRUCTION METHOD IN 1986

ALUE/TALOTYYPPI/ RAKENNUSAINEE OMRÅDE/HUSTYP/ BYGGNADSMATERIAL	ASUINHUONEISTOT YHTEENSÄ BOSTÄDER INALLS			R A K E N T A M I S T A P A - B Y G G N A D S S Ä T T								
				TÄYSELEMENTTI HELELEMENT			PUOLIELEMENTTI HALVELEMENT			PAIKALLA TEHTY UPPFÖRD PÅ PLATSEN		
	KPL ST	M2	KESKI- KOKO GENOMSN.- YTA M2	KPL ST	M2	KESKI- KOKO GENOMSN.- YTA M2	KPL ST	M2	KESKI- KOKO GENOMSN.- YTA M2	KPL ST	M2	KESKI- KOKO GENOMSN.- YTA M2
DULUN LÄÄNI ULEÅBORGS LÄN												
KAIKKI RAKENNUKSET ALLA BYGGNADER	3850	312352	81,1	734	59090	80,5	559	53023	94,9	2557	200239	78,3
KIVI - STEN	953	59819	62,8	356	21245	59,7	146	10534	72,2	451	28040	62,2
PUU - TRÄ	2894	252323	87,2	376	37705	100,3	413	42489	102,9	2105	172129	81,8
01- VARS. ASUINRAKENNUKSET												
03 EGENTLIGA BOSTADSBYGGN	3815	309791	81,2	730	58774	80,5	559	53023	94,9	2526	197994	78,4
KIVI - STEN	940	58752	62,5	355	21177	59,7	146	10534	72,2	439	27041	61,6
PUU - TRÄ	2874	250935	87,3	374	37493	100,2	413	42489	102,9	2087	170953	81,9
01 ERILLISET PIENTALOT FRISTÄENDE SMÅHUS	1851	194968	105,3	371	38731	104,4	411	44519	108,3	1069	111718	104,5
KIVI - STEN	97	11194	115,4	26	2713	104,3	30	3713	123,8	41	4768	116,3
PUU - TRÄ	1753	183670	104,8	344	35914	104,4	381	40806	107,1	1028	106950	104,0
011 1-ASUNNON TALOT 1-BOSTADSHUS	1610	175442	109,0	356	37578	105,6	393	42932	109,2	861	94932	110,3
KIVI - STEN	79	9550	120,9	22	2404	109,3	26	3352	128,9	31	3794	122,4
PUU - TRÄ	1530	165788	108,4	333	35070	105,3	367	39580	107,8	830	91138	109,8
012 2-ASUNNON TALOT 2-BOSTADSHUS	241	19526	81,0	15	1153	76,9	18	1587	88,2	208	16786	80,7
KIVI - STEN	18	1644	91,3	4	309	77,3	4	361	90,3	10	974	97,4
PUU - TRÄ	223	17882	80,2	11	844	76,7	14	1226	87,6	198	15812	79,9
02 KYTKETYT PIENTALOT SAMMANBYGGDA SMÅHUS	1256	76223	60,7	34	1813	53,3	51	3195	62,6	1171	71215	60,8
KIVI - STEN	141	9320	66,1	4	234	58,5	19	1512	79,6	118	7574	64,2
PUU - TRÄ	1115	66903	60,0	30	1579	52,6	32	1683	52,6	1053	63641	60,4
021 RIVITALOT RADHUS	1256	76223	60,7	34	1813	53,3	51	3195	62,6	1171	71215	60,8
KIVI - STEN	141	9320	66,1	4	234	58,5	19	1512	79,6	118	7574	64,2
PUU - TRÄ	1115	66903	60,0	30	1579	52,6	32	1683	52,6	1053	63641	60,4
03 ASUINKERROSTALOT FLERVÄNINGSBOSTADSHUS	708	38600	54,5	325	18230	56,1	97	5309	54,7	286	15061	52,7
KIVI - STEN	702	38238	54,5	325	18230	56,1	97	5309	54,7	280	14699	52,5
PUU - TRÄ	6	362	60,3	-	-	-	-	-	-	6	362	60,3
031 PISTE- ELI TORNITALOT PUNKT- ELLER TORNHUS	163	9479	58,2	82	4786	58,4	21	1063	50,6	60	3630	60,5
KIVI - STEN	163	9479	58,2	82	4786	58,4	21	1063	50,6	60	3630	60,5
PUU - TRÄ	-	-	-	-	-	-	-	-	-	-	-	-
032 LUHTITALOT LOFTGÅNGSHUS	142	7813	55,0	126	6880	54,6	-	-	-	16	933	58,3
KIVI - STEN	142	7813	55,0	126	6880	54,6	-	-	-	16	933	58,3
PUU - TRÄ	-	-	-	-	-	-	-	-	-	-	-	-
039 MUUT KERROSTALOT ÖVRIGA FLERVÄNINGSHUS	403	21308	52,9	117	6564	56,1	76	4246	55,9	210	10498	50,0
KIVI - STEN	397	20946	52,8	117	6564	56,1	76	4246	55,9	204	10136	49,7
PUU - TRÄ	6	362	60,3	-	-	-	-	-	-	6	362	60,3
1-9 MUUT RAKENNUKSET ÖVRIGA BYGGNADER	35	2561	73,2	4	316	79,0	-	-	-	31	2245	72,4
KIVI - STEN	13	1067	82,1	1	68	68,0	-	-	-	12	999	83,3
PUU - TRÄ	20	1388	69,4	2	212	106,0	-	-	-	18	1176	65,3

13. VALMISTUNEET ASUINHUONEISTOT TALOTYYPIN, RAKENNUSAINEEEN JA RAKENTAMISTAVAN MUKAAN VUONNA 1986
 (342) FÄRDIGSTÄLLDA BOSTÄDER ENLIGT HUSTYP, BYGGNADSMATERIAL OCH BYGGNADSSÄTT ÅR 1986
 DWELLINGS IN COMPLETED BUILDINGS BY TYPE OF RESIDENTIAL BUILDING, CONSTRUCTION MATERIAL AND CONSTRUCTION METHOD IN 1986

ALUE/TALOTYYPPI/ RAKENNUSAIN OMRÅDE/HUSTYP/ BYGGNADSMATERIAL	ASUINHUONEISTOT YHTEENSÄ BOSTÄDER INALLES			R A K E N T A M I S T A P A - B Y G G N A D S S Ä T T								
				TÄYSELEMENTTI HELEMENT			PUOLIELEMENTTI HALVELEMENT			PAIKALLA TEHTY UPPFÖRD PÅ PLATSEN		
	KPL ST	M2	KESKI- KOKO GENOMSN.- YTA M2	KPL ST	M2	KESKI- KOKO GENOMSN.- YTA M2	KPL ST	M2	KESKI- KOKO GENOMSN.- YTA M2	KPL ST	M2	KESKI- KOKO GENOMSN.- YTA M2
LAPIN LÄÄNI LAPPLANDS LÄN												
KAIKKI RAKENNUKSET ALLA BYGGNADER	1832	148234	80,9	254	23958	94,3	497	42904	86,3	1081	81372	75,3
KIVI - STEN	442	26556	60,1	61	4221	69,2	141	7848	55,7	240	14487	60,4
PUU - TRÄ	1387	121416	87,5	193	19737	102,3	355	35041	98,7	839	66638	79,4
01- VARS. ASUINRAKENNUKSET 03 EGENTLIGA BOSTADSBYGGN	1814	147312	81,2	253	23901	94,5	494	42737	86,5	1067	80674	75,6
KIVI - STEN	431	25983	60,3	60	4164	69,4	139	7696	55,4	232	14123	60,9
PUU - TRÄ	1381	121151	87,7	193	19737	102,3	354	35026	98,9	834	66388	79,6
01 ERILLISET PIENTALOT FRISTÄENDE SMÅHUS	1018	102698	100,9	212	22067	104,1	324	33524	103,5	482	47107	97,7
KIVI - STEN	39	4641	119,0	19	2330	122,6	8	966	120,8	12	1345	112,1
PUU - TRÄ	977	97879	100,2	193	19737	102,3	315	32543	103,3	469	45599	97,2
011 1-ASUNNON TALOT 1-BOSTADSHUS	927	95449	103,0	204	21178	103,8	310	32438	104,6	413	41833	101,3
KIVI - STEN	39	4641	119,0	19	2330	122,6	8	966	120,8	12	1345	112,1
PUU - TRÄ	886	90630	102,3	185	18848	101,9	301	31457	104,5	400	40325	100,8
012 2-ASUNNON TALOT 2-BOSTADSHUS	91	7249	79,7	8	889	111,1	14	1086	77,6	69	5274	76,4
KIVI - STEN	-	-	-	-	-	-	-	-	-	-	-	-
PUU - TRÄ	91	7249	79,7	8	889	111,1	14	1086	77,6	69	5274	76,4
02 KYTKETYT PIENTALOT SAMMANBYGGDA SMÅHUS	456	27123	59,5	-	-	-	50	3335	66,7	406	23788	58,6
KIVI - STEN	60	4378	73,0	-	-	-	11	852	77,5	49	3526	72,0
PUU - TRÄ	396	22745	57,4	-	-	-	39	2483	63,7	357	20262	56,8
021 RIVITALOT RADHUS	445	26271	59,0	-	-	-	39	2483	63,7	406	23788	58,6
KIVI - STEN	49	3526	72,0	-	-	-	-	-	-	49	3526	72,0
PUU - TRÄ	396	22745	57,4	-	-	-	39	2483	63,7	357	20262	56,8
022 KETJUTALOT KEDJEHUS	11	852	77,5	-	-	-	11	852	77,5	-	-	-
KIVI - STEN	11	852	77,5	-	-	-	11	852	77,5	-	-	-
PUU - TRÄ	-	-	-	-	-	-	-	-	-	-	-	-
03 ASUINKERROSTALOT FLERVÄNINGSBOSTADSHUS	340	17491	51,4	41	1834	44,7	120	5878	49,0	179	9779	54,6
KIVI - STEN	332	16964	51,1	41	1834	44,7	120	5878	49,0	171	9252	54,1
PUU - TRÄ	8	527	65,9	-	-	-	-	-	-	8	527	65,9
031 PISTE- ELI TORNITALOT PUNKT- ELLER TORNHUS	46	2239	48,7	-	-	-	35	1715	49,0	11	524	47,6
KIVI - STEN	46	2239	48,7	-	-	-	35	1715	49,0	11	524	47,6
PUU - TRÄ	-	-	-	-	-	-	-	-	-	-	-	-
032 LUHTITALOT LOFTGÅNGSHUS	37	2224	60,1	-	-	-	-	-	-	37	2224	60,1
KIVI - STEN	29	1697	58,5	-	-	-	-	-	-	29	1697	58,5
PUU - TRÄ	8	527	65,9	-	-	-	-	-	-	8	527	65,9
039 MUUT KERROSTALOT ÖVRIGA FLERVÄNINGSHUS	257	13028	50,7	41	1834	44,7	85	4163	49,0	131	7031	53,7
KIVI - STEN	257	13028	50,7	41	1834	44,7	85	4163	49,0	131	7031	53,7
PUU - TRÄ	-	-	-	-	-	-	-	-	-	-	-	-
1-9 MUUT RAKENNUKSET ÖVRIGA BYGGNADER	18	922	51,2	1	57	57,0	3	167	55,7	14	698	49,9
KIVI - STEN	11	573	52,1	1	57	57,0	2	152	76,0	8	364	45,5
PUU - TRÄ	6	265	44,2	-	-	-	1	15	15,0	5	250	50,0

LIITE - BILAGA - APPENDIX

RAKENNUKSEN KÄYTTÖTARKOITUSLUOKITUS

0-9	Kaikki rakennukset
01-03	Varsinaiset asuinrakennukset
01	Erilliset pientalot
011	1-asunnon talot
012	2-asunnon talot
013	Muut erilliset pientalot
02	Kytkeytyt pientalot
021	Rivitalot
022	Ketjutilot
03	Asuinkerrostalot
031	Piste- eli tornitalot
032	Luhtitalot
039	Muut kerrostalot
1-9	Muut rakennukset

KLASSIFICERINGEN AV BYGGNADERNAS ANVÄNDNINGSSYFTE

0-9	Alla byggnader
01-03	Egentliga bostadsbyggnader
01	Fristående småhus
011	Hus med en bostad
012	Hus med två bostäder
013	Övriga fristående småhus
02	Sammanbyggda småhus
021	Radhus
022	Kedjehus
03	Flervåningsbostadshus
031	Punkt- eller tornhus
032	Loftgångshus
039	Övriga flervåningshus
1-9	Övriga byggnader

CLASSIFICATION OF BUILDINGS BY INTENDED USE

0-9	All buildings
01-03	Residential buildings, proper
01	Detached houses
011	One-dwelling houses
012	Two-dwelling houses
013	Residential building comparable to detached houses
02	Terraced houses
021	Row houses
022	Chain houses
03	Residential blocks of flats
031	One-staircase buildings
032	Balcony-access blocks
039	Other blocks of flats
1-9	Other buildings



TILASTOKESKUS—STATISTIKCENTRALEN

PL 504
PB

00101 HELSINKI
00101 HELSINGFORS

Virkalähetys
Tjänsteförsändelse

TILASTOKESKUKSEN PALVELUNUMEROT

Haastattelututkimukset	(90) 1734 519
Indeksipuhelin, kuluttajahinta-	(90) 5800 222
Indeksipuhelin, rakennuskustannus-	(90) 1734 273
Maksullinen tietopalvelu (erityisselvitykset)	(90) 1734 532
Tilastokirjaston tietopalvelu	(90) 1734 220
Yleistiedustelut (tiedotussihteeri)	(90) 1734 569

STATISTIKCENTRALENS SERVICENUMMER

Intervjuundersökningar	(90) 1734 519
Indextelefon, konsumentprisindex	(90) 5800 333
Indextelefon, byggnadskostnadsindex	(90) 1734 274
Uppdragsverksamhet (specialutredningar)	(90) 1734 532
Statistikbibliotekets informationstjänst	(90) 1734 220
Allmän information (informationssekreterare)	(90) 1734 569

JULKAISUJEN MYYNTI

Tilastokeskus
PL 504
00101 Helsinki
(90) 1734 534 ja 1734 535
Teleksi 1002111 tilasto sf
Valtion painatuskeskuksen kirjakaupat
Helsingissä Annankatu 44 ja Eteläesplanadi 4

Hyvin varustetut kirjakaupat
kautta maan.

PUBLIKATIONSFÖRSÄLJNING

Statistikcentralen
PB 504
00101 Helsingfors
(90) 1734 534 och 1734 535
Telex 1002111 tilasto sf
Statens tryckericentrals bokhandlar i
Helsingfors Annegatan 44 och Södra esplanaden 4

Välförsädda bokhandlar
i hela landet.

SALES OF PUBLICATIONS

Central Statistical Office
P.O.B. 504
SF-00101 Helsinki, Finland
Phone internat. 358 0 1734 535
Telex 1002111 tilasto sf
Government Printing Centre bookshops in Helsinki
located at Annankatu 44 and Eteläesplanadi 4

Well-supplied bookshops throughout the
country.