

Rahoitusmarkkinoiden kuukausisarjat

Finansmarknadens månadsserieserier

2006 joulukuu – december

Tilastokeskus lopettaa Rahoitusmarkkinoiden kuukausisarjat - paperijulkaisun vuoden 2007 alusta alkaen. Kuukausittaisten joukkoveikkirja- ja arvopaperitilastojen julkaiseminen Tilastokeskuksen toimesta lakkaa. Muut kuukausisarjoissa julkaistut tilastot tullaan julkistamaan joko internetissä tilastojen kotisivuilla tai maksullisina excel-taulupaketteina, jotka toimitetaan tilaajalle sähköpostitse. Seuraavat tilastot julkistetaan vain internetissä:

- Valtiontakaukset neljännesvuosittain
- Henkilöstörahasot 2006 (vuositilasto).

Seuraavista tilastoista julkaistaan internetissä suppeat yhteenvedot, minkä lisäksi tilastoista voi tilata laajemmat maksulliset excel-taulupaketit:

- Sijoitusrahastot neljännesvuosittain
- Sijoitusrahastojen ja rahastoyhtiöiden tilinpäätökset 2006
- Luottokortit 2006
- Rahoitusleasing 2006

Tilastokeskus tulee informoimaan uusista tuotteista Rahoitusmarkkinoiden kuukausisarjat- julkaisun tilaajia kirjeitse tammikuussa 2007 sekä ao. tilastojen kotisivuilla.

Fr.o.m. början av år 2007 upphör Statistikcentralen med utgivningen av papperspublikationen Finansmarknadens månadsserieserier. Statistikcentralen publicerar inte längre månatlig statistik över masskuldebrev och värdepapper. Övrig statistik inom månadsserieserierna kommer att publiceras antingen via internet på statistikområdenas respektive webbsidor eller som excel-tabellpaket, vilka mot avgift sänds till beställaren per e-post. Följande statistik skall offentliggöras bara på internet:

- Statsgarantier kvartalsvis
- Personalfonder 2006 (årsstatistik)

När det gäller följande statistik skall komprimerade sammandrag publiceras på internet, därutöver kan man beställa mera omfattande exceltabellpaket mot avgift:

- Placeringsfonder kvartalsvis
- Bokslut över placeringsfonder och fondbolag 2006
- Kreditkort 2006
- Finansieringsleasing 2006

Statistikcentralen informerar närmare om nya produkter till beställarna av publikationen Månadsserieserier över finansmarknaden i januari 2007 per brev och på webbsidorna för resp. statistik.



Rahoitusmarkkinoiden kuukausisarjat - Finansmarknadens månadsserier

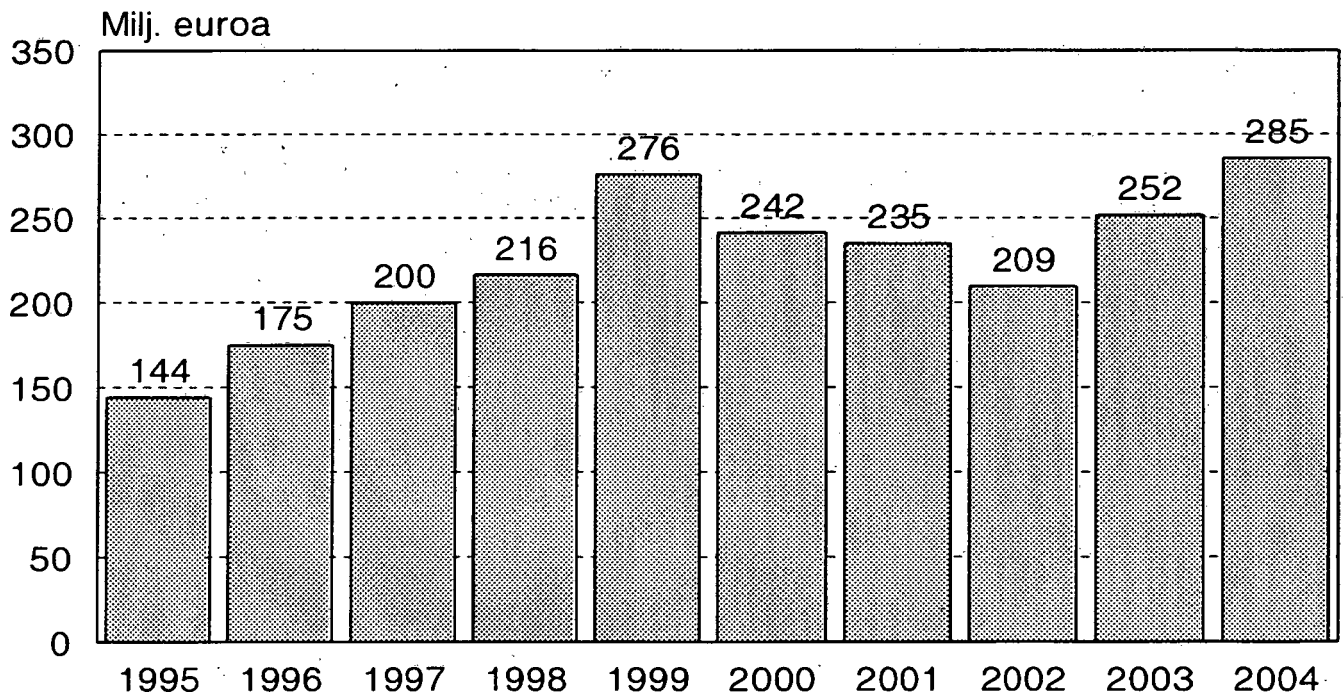
SISÄLLYS - INNEHÅLL

Taulukot - Tabeller
Sivu-Sidan

Tiedustelut - Upplysningar
Puh.-Tel. (09) 17 341

4	Arvopaperit - Värdepapper	Matti Virkkunen
5	Joukkovelkakirjat - Masskuldebrev	Matti Virkkunen
6	Sijoitusrahastot - Placeringfonder	Susanna Laine, Mirja Laine
16	Henkilöstörahistot 2004 - Personalfonder 2004	Susanna Laine, Rita Sorsa
20	Sisältö vuoden 2006 aikana Innehåll under året 2006	Paula Koistinen-Jokiniemi Matti Virkkunen

Henkilöstörahistojen arvo vuosina 1995-2004, milj. euroa



Arvopapereiden keskikorkoja ja osinkotuottoja kuukauden aikana %

Medelräntor på värdepapper och dividendavkastningar på aktier per månad %

	2006												Arvopaperit -				
	IX	X	XI	XII	I	II	III	IV	V	VI	VII	VIII	IX	X	XI	Värdepapper	
Joukkovelkakirjojen nimelliset keskikorot -																	
Nominella medelräntor på masskuldebrev																	
Yritykset - Företag	4,54	6,50	2,87	2,87	5,55	3,79	5,04	4,04	3,73	3,73	3,68	3,56	3,69	3,88	3,86		
Rahoituslaitokset - Finansieringsinstitutt	2,31	1,46	2,43	2,43	3,31	3,84	3,19	3,75	3,75	3,75	3,25	3,56	3,69	3,88	3,86		
Valtio - Staten	2,20				2,60	2,60											
Kunnat - Kommuner			2,60														
Yhteensä - Sammanlagt	3,3	1,67	2,93	2,6	2,49	2,83	4,36	4,04	3,73	3,73	3,59	3,56	3,86	3,86	3,86		
Osakkeiden efektiiviset osinkotuotot(1) -																	
Effektiv dividendavkastning på aktier																	
Energia - Energi.....	0,00	0,00	0,00	0,00	2,83	3,04	3,14	2,93	3,09	3,49	3,36	3,36	3,22	3,42	3,00		
Perusteollisuus - Basindustri.....	4,04	4,26	4,17	3,95	3,89	3,84	4,03	3,90	3,82	3,71	6,81	6,81	3,42	3,42	3,00		
Teollisuustuotteet ja -palvelut -																	
Industri- ja -tjänster.....	2,02	2,09	1,99	1,88	1,77	3,00	3,50	3,52	3,41	3,36	3,15	3,15	3,00	3,00	3,00		
Kulutustavarat ja -palvelut -																	
Konsumtionsvaror och -tjänster.....	2,69	2,93	3,17	3,29	3,18	3,15	3,60	3,63	3,44	3,33	3,23	3,23	3,12	3,12	3,12		
Päivittäistavarat - Dagsvaror.....	4,45	4,60	4,55	4,38	3,83	3,69	3,56	3,33	3,32	3,31	3,00	3,00	2,82	2,82	2,82		
Terveystuotteet - Hälsovård.....	2,94	2,92	3,13	3,39	4,46	4,45	5,42	4,03	3,84	0,00	0,00	0,00	0,00	0,00	0,00		
Rahoitus - Finans.....	4,23	1,07	3,05	2,91	3,26	2,94	4,04	4,03	3,84	3,69	3,44	3,44	3,31	3,31	3,31		
Informaatioteknologia - It.....	2,45	2,40	2,23	2,14	2,27	2,33	2,26	2,38	2,29	2,34	2,31	2,31	2,34	2,34	2,34		
Tietoliikennepalvelut -																	
Telekommunikation.....	3,16	3,20	3,02	2,83	2,73	2,94	8,01	8,14	7,84	7,32	6,63	6,63	6,18	6,18	6,18		
Yhdyskuntapalvelu -																	
Kraftförsörjning.....	3,49	3,90	3,80	3,68	5,12	4,79	4,97	5,21	5,07	5,25	5,28	5,28	5,08	5,08	5,08		
Kaikki yhteensä - Sammanlagt.....	3,08	2,60	2,85	2,72	2,64	3,03	3,85	3,89	3,74	3,71	3,96	3,96	3,44	3,44	3,44		
Suuret yhtiöt - Stora bolag.....																	
Keskisuuret yhtiöt - Medelstora bolag.....																	
Pienet yhtiöt - Små bolag.....																	

Euromääräiset joukkovelkakirjat, milj. EUR
Masskuldebrev i euro, milj. EUR

Joukkovelkakirjat -
Masskuldebrev

	Yleisölainat -		Erillislainat -		Lainat yhteensä -	
	Lån för allmänheten		Lån för andra än allmänheten		Lån sammanlagt	
	Liikkeeseen laskut -	Kanta	Liikkeeseen laskut -	Kanta	Liikkeeseen laskut -	Kanta
	Emitteringar	Amorteringar	Emitteringar	Amorteringar	Emitteringar	Amorteringar
	Beståndet		Beståndet		Beståndet	
Yritykset - Företag		16,5	2 333,3		1 648,2	16,5
Rahoituslaitokset - Finansieringsinstitut	236,8	43,7	4 575,7	133,9	2 183,3	44,1
Siitä: Pankit - Därav: Banker	196,8	43,7	3 846,2	133,9	1 545,3	43,7
Valtio(1) - Staten(1)	1 000,0	0,1	45 525,8		1 000,0	0,1
Kunnat - Kommuner			6,7		116,5	
VTY:t - Icke vinstsyftande samsamlutningar					0,4	
Yhteensä - Sammanlagt	1 236,8	60,3	52 441,5	133,9	3 948,4	60,6

Euromääräiset joukkovelkakirjat, lainojen nostot ja kuoletukset vuoden alusta lähtien, milj. EUR
Masskuldebrev i euro, emitteringar av lån från början av året, milj. EUR

	Yleisölainat -		Erillislainat -		Lainat yhteensä -	
	Lån för allmänheten		Lån för andra än allmänheten		Lån sammanlagt	
	Liikkeeseen laskut -	Kanta	Liikkeeseen laskut -	Kanta	Liikkeeseen laskut -	Kanta
	Emitteringar	Amorteringar	Emitteringar	Amorteringar	Emitteringar	Amorteringar
	Beståndet		Beståndet		Beståndet	
Yritykset - Företag	495,0	399,6	2 333,3	30,0	1 648,2	410,0
Rahoituslaitokset - Finansieringsinstitut	1 777,6	666,5	4 575,7	736,3	2 183,3	698,7
Siitä: Pankit - Därav: Banker	1 472,9	507,9	3 846,2	661,7	1 545,3	509,7
Valtio(1) - Staten(1)	6 055,6	7 891,6	45 525,8		0,0	8 059,8
Kunnat - Kommuner			6,7		116,5	
VTY:t - Icke vinstsyftande samsamlutningar					0,4	
Yhteensä - Sammanlagt	8 328,2	8 957,7	52 441,5	766,3	3 948,0	9 168,9

(1) Valtion lainojen liikkeeseen laskut = lainojen myynnit - (1) Emitteringar av statens lån = försäljningar av lån

Sijoitusrahastot 2006, 3. neljännes, 1 000 euroa
Placeringsfonder 2006, 3:e kvartal, 1 000 euro

Sijoitusrahastot -
Placeringsfonder

	Osakerahastot - Aktiefonder	Rahasto-osuus- rahastot - Fondandels- fonder	Pitkän koron rahastot - Obligations- fonder	Rahamarkki- narahastot - Penningmark- nadsfonder	Vipurahastot - Riskfonder	Yhdistelmä- rahastot - Blandfonder	Yhteensä - Totalt	Osuus % - Andel %
A Sijoitukset - Investeringar								
A. Arvopaperit ml. sijoitustodistukset - Värdepapper inkl. bankcertificat (Markkina-arvo - Marknadsvärdet)								
S.11	3 361 038	2 574	135 552	2 464 193	71 664	578 577	6 613 596	12,3
S.1221	42 650	14 385	92 989	2 258 248	5 696	276 932	2 690 901	5,0
S.1222	407	1 061 507	0	0	0	341 011	1 402 925	2,6
S.1223								
S.123	9 971	2 988	10 781	65 780	300	35 903	125 722	0,2
S.124	226 842	3 040 869	24 459	205 770	4 620	1 615 886	5 118 445	9,5
S.125	0	0	0	0	0	0	0	0,0
S.1311	1 203	13 787	302 893	46 567	6 975	176 850	548 275	1,0
S.1313	299	0	0	56 103	300	13 101	69 803	0,1
S.2111	3 265 847	3 216 976	5 144 729	4 862 149	82 547	2 043 471	18 615 719	34,5
S.2x	7 771 089	426 426	2 503 388	5 683 813	17 932	2 332 546	18 735 194	34,7
A. Yhteensä - Totalt	14 679 345	7 779 512	8 219 878	15 642 622	190 034	7 414 277	53 925 669	100,0
Siitä: Sijoitustodistukset (kotimaiset) - Därav: Bankcertifikat (inhemska)								
	9 991	5 786	6 953	1 370 731	5 696	228 699	1 627 856	
C. Johdannaiset, netto - Derivativa instrument, netto	602	-5 780	-483 763	-407	-1 332	12 670	-478 010	
A+C. Yhteensä - Totalt	14 679 947	7 773 733	7 736 115	15 642 214	188 702	7 426 947	53 447 659	
D. Rahaston arvo - Fondens värde	15 245 941	7 898 300	8 177 977	15 867 854	302 103	7 918 884	55 411 060	

Sijoitusrahastot 2006, 3. neljännes, 1 000 euroa
Placeringsfonder 2006, 3:e kvartal, 1 000 euro

Sijoitusrahastot -
Placeringsfonder

	Osakerahastot - Aktiefonder	Rahasto-osuus rahastot - Fondandels- fonder	Pitkän koron rahastot - Obligations- fonder	Rahamarkki- narahastot - Penningmark- nadsfonder	Vipurahastot - Riskfonder	Yhdistelmä- rahastot - Blandfonder	Yhteensä - Totalt	Osuus % - Andel %
- 1. neljänneksen aikana - under 1:a kvartal	619 115	659 510	913 642	1 786 232	29 119	866 403	4 874 021	
- 2. neljänneksen aikana - under 2:a kvartal	-560 517	336 351	273 469	1 636 517	73 009	412 003	2 170 832	
- 3. neljänneksen aikana - under 3:e kvartal	390 271	438 583	413 418	-147 364	4 885	525 370	1 625 162	
- 4. neljänneksen aikana - under 4:e kvartal							0	
- vuoden alusta - från början av året (1.-4. neljännes - 1:a - 4:e kvartal)	448 869	1 434 444	1 600 529	3 275 385	107 013	1 803 776	8 670 015	

F. Rahasto-osuuksien nettomerkinnot - Nettoteckning av fondandelar

- 1. neljänneksen aikana - under 1:a kvartal
- 2. neljänneksen aikana - under 2:a kvartal
- 3. neljänneksen aikana - under 3:e kvartal
- 4. neljänneksen aikana - under 4:e kvartal
- vuoden alusta - från början av året (1.-4. neljännes - 1:a - 4:e kvartal)

G. Rahasto-osuuksien jakaantuminen sektoreittain - Fördelningen av fondandelar efter sektor

S.11	Yritykset ja asuntoyhteisöt - Icke-finansiella företag och bostadssamfund	1 087 710	557 454	561 097	3 525 957	31 888	532 344	6 296 450	11,4
S.1221	Talletuspankit - Depositionsbanker	56 168	36 062	23 248	127 556	865	158 502	402 401	0,7
S.1222	Rahamarkkinarahastot - Penningmarknadsfonder	0	0	0	0	0	0	0	0,0
S.1223	Muut rahoitusta välittävät rahalaitokset - Övriga monetära finansinstitut som förmedlar finansiering	45 205	64	644	18 492	0	690	65 094	0,1
S.123	Muut rahoituslaitokset - Övriga finansinstitut	1 801 665	33 064	2 192 791	1 846 103	37 450	264 896	6 175 970	11,2
S.124	Rahoituksen ja vakuutuksen välitystä avustavat laitokset - Institut för finansierings- och försäkringsverksamhet	109 776	8 855	15 370	12 465	0	57 955	204 421	0,4
S.125	Vakuutuslaitokset - Försäkringsföretag	3 344 510	2 198 957	1 487 810	1 380 220	54 025	2 248 292	10 713 813	19,4
S.13141	Työeläkelaitokset - Arbetspensionsanstalter	1 617 540	484 063	1 082 362	509 863	14 084	234 025	3 941 937	7,1
S.13x	Muut julkisyhteisöt - Övriga offentliga sektorer	402 622	484 216	513 565	793 739	44 405	298 158	2 536 706	4,6
S.14	Kotitaloudet - Hushåll	3 702 163	2 489 729	748 326	4 544 048	69 793	2 653 045	14 207 105	25,7
S.15	Kotitalouksia palvelevat voittoa tavoittelemattomat yhteisöt - Hushållens icke-vinstsyftande organisationer	912 799	312 533	741 031	959 924	36 449	513 529	3 476 264	6,3
S.2111	EMU:n jäsenmaat - Medlemsländerna i EMU	232 748	183 324	67 315	99 745	0	83 022	666 154	1,2
S.2x	Muut ulkomaat - Övriga utlandet	1 881 896	1 122 664	765 475	2 050 085	7 143	846 691	6 673 954	12,1
	G. Yhteensä - Totalt	15 194 801	7 910 983	8 199 035	15 868 198	296 102	7 891 150	55 360 269	100,0

Sijoitusrahastot 2006, 3. neljännes**Placeringsfonder 2006, 3:e kvartal****Osakerahastot - Aktiefonder**

Danske Capital Financials & Investment sijoitusrahasto
 Erikoissijoitusrahasto Elite
 Erikoissijoitusrahasto eQ Arvonkasvattajat
 Erikoissijoitusrahasto eQ Pikkujättiläiset
 Erikoissijoitusrahasto Fourton Odysseus
 Erikoissijoitusrahasto Fourton Stamina
 Erikoissijoitusrahasto OMX Helsinki 25 Indeksiosuusrahasto
 Erikoissijoitusrahasto Phoebus
 Erikoissijoitusrahasto Seligson & Co Japani Indeksirahasto
 Erikoissijoitusrahasto Tapiola Japani
 Erikoissijoitusrahasto Tapiola Kiinteistö
 FIM Brazil Sijoitusrahasto
 FIM China Sijoitusrahasto
 FIM Emerging Europe Sijoitusrahasto
 FIM Fenno Sijoitusrahasto
 FIM India Sijoitusrahasto
 FIM Japan Sijoitusrahasto
 FIM Japan Small Cap Sijoitusrahasto
 FIM Kiinteistö Sijoitusrahasto
 FIM Mondo Sijoitusrahasto
 FIM Nordic Sijoitusrahasto
 FIM Rento Sijoitusrahasto
 FIM Rohto Sijoitusrahasto
 FIM Russia Sijoitusrahasto
 FIM Russia Small Cap Erikoissijoitusrahasto
 FIM Tekno Sijoitusrahasto
 FIM Tiger Sijoitusrahasto
 FIM Unioni Sijoitusrahasto
 FIM Visio Sijoitusrahasto
 Fondita 2000 + Sijoitusrahasto
 Fondita Equity Spice Sijoitusrahasto
 Fondita Nordic Micro Cap Sijoitusrahasto
 Fondita Nordic Small Cap Sijoitusrahasto
 OP-Amerikka -sijoitusrahasto
 OP-Delta -sijoitusrahasto
 OP-Euro Indeksi -sijoitusrahasto
 OP-Eurooppa Arvo -sijoitusrahasto
 OP-Eurooppa Kasvu -sijoitusrahasto
 OP-Eurooppa Osake -sijoitusrahasto
 OP-Eurooppa Pienyhtiöt -sijoitusrahasto
 OP-Focus -erikoissijoitusrahasto
 OP-Itä-Eurooppa -sijoitusrahasto
 OP-Kestävä Kehitys -sijoitusrahasto
 OP-Kiinteistö -sijoitusrahasto
 OP-Medical -sijoitusrahasto
 OP-Metsä -sijoitusrahasto
 OP-Pohjola Pienyhtiöt -sijoitusrahasto
 OP-Suomi Arvo -sijoitusrahasto
 OP-Suomi Indeksi -sijoitusrahasto
 OP-Suomi Pienyhtiöt -sijoitusrahasto
 OP-Teknologia -sijoitusrahasto
 OP-Venäjä -sijoitusrahasto
 Placeringsfonden Handelsbanken Aktie
 Placeringsfonden Handelsbanken Europa Aggressiv
 Placeringsfonden Handelsbanken Europa Index
 Placeringsfonden XACT OMXH25
 Placeringsfonden Ålandsbanken Europe Value
 Placeringsfonden Ålandsbanken Global Value
 Placeringsfonden Ålandsbanken Nordic Value
 Sijoitusrahasto ABN Amro Europe
 Sijoitusrahasto ABN Amro Finland
 Sijoitusrahasto ABN Amro Global

Sijoitusrahastot 2006, 3. neljännes**Placeringsfonder 2006, 3:e kvartal****Osakerahastot - Aktiefonder**

Sijoitusrahasto ABN Amro Small Cap
 Sijoitusrahasto ABN Amro Small Cap Europe
 Sijoitusrahasto Aktia America
 Sijoitusrahasto Aktia Capital
 Sijoitusrahasto Aktia Eurooppa
 Sijoitusrahasto Aktia Global
 Sijoitusrahasto Aktia Growth
 Sijoitusrahasto Aktia Medica
 Sijoitusrahasto Aktia Nordic
 Sijoitusrahasto Arvo Finland Value
 Sijoitusrahasto Arvo Nordic Value
 Sijoitusrahasto Carnegie Suomi Osake
 Sijoitusrahasto Celeres Amerikka Osake
 Sijoitusrahasto Celeres Global REIT
 Sijoitusrahasto Celeres HR Suomi
 Sijoitusrahasto Celeres Infra
 Sijoitusrahasto Celeres REIT Kiinteistö
 Sijoitusrahasto Choice European Equities
 Sijoitusrahasto Choice Global Equities
 Sijoitusrahasto Danske Capital Baltic
 Sijoitusrahasto Danske Capital Finland
 Sijoitusrahasto Danske Capital Global Selection
 Sijoitusrahasto eQ BioMed
 Sijoitusrahasto eQ Markkinajohtajat
 Sijoitusrahasto eQ Monityyli Eurooppa
 Sijoitusrahasto eQ Monityyli USA
 Sijoitusrahasto eQ Nexus
 Sijoitusrahasto Evli Baltic
 Sijoitusrahasto Evli Europe
 Sijoitusrahasto Evli European Smaller Companies
 Sijoitusrahasto Evli IT
 Sijoitusrahasto Evli Nordic TMT
 Sijoitusrahasto Evli Select
 Sijoitusrahasto Fides Consumer
 Sijoitusrahasto Fides Financial
 Sijoitusrahasto Fides Finland Focus
 Sijoitusrahasto Fides Healthcare
 Sijoitusrahasto Fides Industrial
 Sijoitusrahasto Fides Materials
 Sijoitusrahasto Fides New Media
 Sijoitusrahasto Fides Spender
 Sijoitusrahasto Fides Telecom
 Sijoitusrahasto Handelsbanken Intia
 Sijoitusrahasto Mandatum European Opportunities
 Sijoitusrahasto Mandatum Arvo Venäjä
 Sijoitusrahasto Mandatum Baltic
 Sijoitusrahasto Mandatum Bio Tech+
 Sijoitusrahasto Mandatum Emerging Aasia
 Sijoitusrahasto Mandatum European Growth
 Sijoitusrahasto Mandatum Global Tech
 Sijoitusrahasto Mandatum India
 Sijoitusrahasto Mandatum Itä-Eurooppa
 Sijoitusrahasto Mandatum Latin America
 Sijoitusrahasto Mandatum MediLife
 Sijoitusrahasto Mandatum Mustameri
 Sijoitusrahasto Mandatum Russia
 Sijoitusrahasto Mandatum Russia Small Cap
 Sijoitusrahasto Mandatum Suomi Kasvuosake
 Sijoitusrahasto Mandatum Ukraina
 Sijoitusrahasto Mandatum US Small Cap Value
 Sijoitusrahasto Nordea Amerikka
 Sijoitusrahasto Nordea Amerikka Plus

Sijoitusrahastot 2006, 3. neljännes
Placeringsfonder 2006, 3:e kvartal

Osakerahastot - Aktiefonder

Sijoitusrahasto Nordea Avanti
 Sijoitusrahasto Nordea Biotekniikka
 Sijoitusrahasto Nordea Euroland
 Sijoitusrahasto Nordea Eurooppa
 Sijoitusrahasto Nordea Eurooppa Plus
 Sijoitusrahasto Nordea European New Frontiers
 Sijoitusrahasto Nordea Fennia
 Sijoitusrahasto Nordea Fennia Plus
 Sijoitusrahasto Nordea Foresta
 Sijoitusrahasto Nordea Global Mobility
 Sijoitusrahasto Nordea Intia
 Sijoitusrahasto Nordea IT
 Sijoitusrahasto Nordea Itä-Eurooppa
 Sijoitusrahasto Nordea Japani
 Sijoitusrahasto Nordea Kasvuyhtiö Plus
 Sijoitusrahasto Nordea Kaukoit.fi
 Sijoitusrahasto Nordea Kehittyvät Osakemarkkinat
 Sijoitusrahasto Nordea Kiina
 Sijoitusrahasto Nordea Maailma
 Sijoitusrahasto Nordea Medica Life Science
 Sijoitusrahasto Nordea Nordia
 Sijoitusrahasto Nordea Nordic Small Cap
 Sijoitusrahasto Nordea Pro Eurooppa
 Sijoitusrahasto Nordea Pro Suomi
 Sijoitusrahasto Nordea Venäjä
 Sijoitusrahasto Phoenix
 Sijoitusrahasto Sampo Arvo Euro Value
 Sijoitusrahasto Sampo Eurooppa Osake
 Sijoitusrahasto Sampo Japani Osake
 Sijoitusrahasto Sampo Kestävä Arvo Osake
 Sijoitusrahasto Sampo Pohjois-Amerikka Osake
 Sijoitusrahasto Sampo Pohjoisen Parhaat
 Sijoitusrahasto Sampo Suomi Osake
 Sijoitusrahasto Sampo Suomi Yhteisöosake
 Sijoitusrahasto SEB Gyllenberg European Equity Value
 Sijoitusrahasto SEB Gyllenberg Finlandia
 Sijoitusrahasto Seligson & Co APS Far East
 Sijoitusrahasto Seligson & Co Eurooppa 50-indeksirahasto
 Sijoitusrahasto Seligson & Co Global Top 25 Brands
 Sijoitusrahasto Seligson & Co Global Top 25 Pharmaceuticals
 Sijoitusrahasto Seligson & Co Suomi Indeksirahasto
 Sijoitusrahasto Tapiola Hyvinvointi
 Sijoitusrahasto Tapiola Instituutio
 Sijoitusrahasto Tapiola Suomi
 Sijoitusrahasto Tapiola Trendi
 Sijoitusrahasto Tapiola Tulevaisuus
 Specialplaceringsfonden Handelsbanken Europa Selektiv
 Specialplaceringsfonden Handelsbanken Norden Selektiv
 Specialplaceringsfonden Handelsbanken Sverigefond Selektiv
 Säästöpankki Eurooppa -sijoitusrahasto
 Säästöpankki Kotimaa -sijoitusrahasto

Yhteensä - Totalt 175 kpl

Pitkän koron rahastot - Obligationsfonder

Erikoissijoitusrahasto Fides High Yield Bond
 Erikoissijoitusrahasto Nordea CDO Equity
 Erikoissijoitusrahasto Nordea Fixed Income Hedge
 Erikoissijoitusrahasto Nordea Yrityslaina Plus
 FIM Euro Sijoitusrahasto
 FIM Real Sijoitusrahasto
 OP-High Yield -sijoitusrahasto

Sijoitusrahastot 2006, 3. neljännes**Placeringsfonder 2006, 3:e kvartal****Pitkän koron rahastot - Obligationsfonder**

OP-Obligaatio -sijoitusrahasto
 OP-Obligaatioindeksi -sijoitusrahasto
 OP-Yrityslaina -sijoitusrahasto
 Placeringsfond SEB Företagsobligationsfond SEK
 Placeringsfonden Handelsbanken Euro-obligation
 Placeringsfonden Handelsbanken Mega Mix Ranta
 Placeringsfonden Ålandsbanken Euro Bond
 Placeringsfonden Ålandsbanken Cash Manager
 Sijoitusrahasto ABN Amro Obligaatio
 Sijoitusrahasto Aktia Corporate Bond+
 Sijoitusrahasto Carnegie Euro Korke
 Sijoitusrahasto Carnegie Reaalikorke
 Sijoitusrahasto Danske Capital Euro Korke
 Sijoitusrahasto eQ High Yield
 Sijoitusrahasto eQ Lyhytkorke
 Sijoitusrahasto eQ Pitkääkorke
 Sijoitusrahasto eQ Valtiokorke
 Sijoitusrahasto Evli Corporate Bond
 Sijoitusrahasto Evli Euro Valtionobligaatio
 Sijoitusrahasto Evli European High Yield
 Sijoitusrahasto Evli European Investment Grade
 Sijoitusrahasto Evli Ruble Debt
 Sijoitusrahasto Evli Tavoiteobligaatio
 Sijoitusrahasto Fides Eurobond
 Sijoitusrahasto Mandatum Euro Government Bond Index
 Sijoitusrahasto Mandatum Euro High Yield
 Sijoitusrahasto Mandatum Euro Yrityslaina
 Sijoitusrahasto Nordea Euro Midi Korke
 Sijoitusrahasto Nordea Euro Obligaatio
 Sijoitusrahasto Nordea Euro Yrityslaina Plus
 Sijoitusrahasto Nordea Kehittyvät Korkomarkkinat
 Sijoitusrahasto Nordea Pro Corporate Bond
 Sijoitusrahasto Nordea Pro Euro Obligaatio
 Sijoitusrahasto Nordea SVE Obligaatio
 Sijoitusrahasto Nordea SVE Reaalikorke
 Sijoitusrahasto Sampo Kestävä Arvo Korke
 Sijoitusrahasto Sampo Obligaatio
 Sijoitusrahasto Sampo Valtionobligaatio
 Sijoitusrahasto Sampo Yhteisöobligaatio
 Sijoitusrahasto SEB Gyllenberg Euro Bond
 Sijoitusrahasto SEB Gyllenberg High Yield
 Sijoitusrahasto Seligson & Co Euro Corporate Bond indeksirahasto
 Sijoitusrahasto Seligson & Co Euro Obligaatioindeksirahasto
 Sijoitusrahasto Tapiola Korke
 Sijoitusrahasto Tapiola Yrityslaina

Yhteensä - Totalt 52 kpl

Rahamarkkinarahastot - Penningmarknadsfonder

Carnegie Euro Likvidi Rahamarkkinarahasto
 FIM Likvidi Sijoitusrahasto
 OP-Cash Manager -sijoitusrahasto
 OP-Euro Plus -sijoitusrahasto
 OP-Euro -sijoitusrahasto
 Placeringsfond SEB Likviditetsfond
 Placeringsfonden Handelsbanken Euroranta
 Sijoitusrahasto ABN Amro Korke
 Sijoitusrahasto Aktia Likvida+
 Sijoitusrahasto Celeres Korke
 Sijoitusrahasto eQ Likvidi
 Sijoitusrahasto Evli Money Manager+
 Sijoitusrahasto Evli Tavoitekorke
 Sijoitusrahasto ICECAPITAL Euro Floating Rate

Sijoitusrahastot 2006, 3. neljännes
Placeringsfonder 2006, 3:e kvartal

Rahamarkkinarahastot - Penningmarknadsfonder

Sijoitusrahasto Nordea CDO Dept
 Sijoitusrahasto Nordea Euro Korke
 Sijoitusrahasto Nordea Pro Euro Korke
 Sijoitusrahasto Nordea SVE Instituutio Korke
 Sijoitusrahasto Nordea Yrityskorke
 Sijoitusrahasto Sampo Korke
 Sijoitusrahasto Sampo Likvidi
 Sijoitusrahasto Sampo Valtiokorke
 Sijoitusrahasto Sampo Yhteisökorke
 Sijoitusrahasto Sampo Yhteisökorke Plus
 Sijoitusrahasto SEB Gyllenberg Money Manager
 Sijoitusrahasto Seligson & Co Rahamarkkinarahasto
 Sijoitusrahasto Tapiola Rahamarkkina
 Säästöpankki Lyhytkorke -sijoitusrahasto
 Säästöpankki Yrityskorke -sijoitusrahasto

Yhteensä - Totalt 29 kpl

Rahasto-osuusrahastot - Fondandelsfonder

Erikoissijoitusrahasto Aktia Asset Allocation
 Erikoissijoitusrahasto Carnegie Monirahasto
 Erikoissijoitusrahasto Celeres Summa
 Erikoissijoitusrahasto Danske Capital Abacus
 Erikoissijoitusrahasto Eliksir
 Erikoissijoitusrahasto Evli Europe Quant Index
 Erikoissijoitusrahasto Evli Global Multi Manager 40
 Erikoissijoitusrahasto Evli Global Multi Manager 75
 Erikoissijoitusrahasto Evli Japan Quant Index
 Erikoissijoitusrahasto Evli USA Quant Index
 Erikoissijoitusrahasto Fides Money Market
 Erikoissijoitusrahasto Fides Portfolio
 Erikoissijoitusrahasto ICECAPITAL Euro Investment Grade Bond Index
 Erikoissijoitusrahasto ICECAPITAL European Stock
 Erikoissijoitusrahasto ICECAPITAL Japan Stock Index
 Erikoissijoitusrahasto ICECAPITAL US Stock Index
 Erikoissijoitusrahasto Mandatum Emerging Markets Dept
 Erikoissijoitusrahasto Mandatum Europe Enhanced Index
 Erikoissijoitusrahasto Mandatum High Yield
 Erikoissijoitusrahasto Mandatum North America Enhanced Index
 Erikoissijoitusrahasto Mandatum US Bond
 Erikoissijoitusrahasto Nordea Korke Plus
 Erikoissijoitusrahasto Nordea Korkosalkku
 Erikoissijoitusrahasto Nordea Korkosalkku Plus
 Erikoissijoitusrahasto Nordea Osakesalkku
 Erikoissijoitusrahasto Nordea SEK Korkosalkku
 Erikoissijoitusrahasto Nordea Säästö 50
 Erikoissijoitusrahasto Nordea Säästö 75
 Erikoissijoitusrahasto Nordea Takuuturva
 Erikoissijoitusrahasto POP Eurooppa
 Erikoissijoitusrahasto POP Optimi
 Erikoissijoitusrahasto POP Suomi
 Erikoissijoitusrahasto POP Vakaa
 Erikoissijoitusrahasto SEB Gyllenberg European Index
 Erikoissijoitusrahasto SEB Gyllenberg North America Index
 Erikoissijoitusrahasto Sp - Osakerahasto
 Erikoissijoitusrahasto Sp - Yhdistelmärahasto
 Erikoissijoitusrahasto Tapiola Kehittyvät Markkinat
 Erikoissijoitusrahasto Tapiola Riskikorke
 Erikoissijoitusrahasto Tapiola Tasapaino
 Erikoissijoitusrahasto Tapiola USA
 Fidesin erikoissijoitusrahasto Turun yliopiston juhluvuoden rahasto
 FIM BRIC+ Sijoitusrahasto

Sijoitusrahastot 2006, 3. neljännes**Placeringsfonder 2006, 3:e kvartal****Rahasto-osuusrahastot - Fondandelsfonder**

FIM MultiHedge Erikoissijoitusrahasto
 FIM Omaisuusluokat Erikoissijoitusrahasto
 FIM Varainhoito 30 Sijoitusrahasto
 FIM Varainhoito 70 Sijoitusrahasto
 OP-Aasia -erikoissijoitusrahasto
 OP-Britannia -erikoissijoitusrahasto
 OP-Horisontti 2015 -sijoitusrahasto
 OP-Horisontti 2025 -sijoitusrahasto
 OP-Horisontti 2035 -sijoitusrahasto
 OP-Intia -erikoissijoitusrahasto
 OP-Japani -erikoissijoitusrahasto
 OP-Kehittyvät Korkomarkkinat -erikoissijoitusrahasto
 OP-Kiina -erikoissijoitusrahasto
 OP-Korko Plus -sijoitusrahasto
 OP-Korkosalkku -sijoitusrahasto
 OP-Maailma -sijoitusrahasto
 OP-Pirkka -sijoitusrahasto
 OP-Private -sijoitusrahasto
 OP-Spektri -sijoitusrahasto
 OP-Tuotto -sijoitusrahasto
 OP-USA High Yield -erikoissijoitusrahasto
 Placeringsfonden Handelsbanken Aktiv 100
 Placeringsfonden Handelsbanken Aktiv 50
 Placeringsfonden Handelsbanken Fond i Fond 100
 Placeringsfonden Handelsbanken Fond i Fond 50
 Sijoitusrahasto Carnegie Allegro
 Sijoitusrahasto eQ Luotsi
 Sijoitusrahasto Evli Global
 Sijoitusrahasto Handelsbanken rahastojen rahasto 80-luku
 Sijoitusrahasto Handelsbanken Sukupolvirahasto rahastojen rahasto 40-luku
 Sijoitusrahasto Handelsbanken Sukupolvirahasto rahastojen rahasto 50-luku
 Sijoitusrahasto Handelsbanken Sukupolvirahasto rahastojen rahasto 60-luku
 Sijoitusrahasto Handelsbanken Sukupolvirahasto rahastojen rahasto 70-luku
 Sijoitusrahasto Nordea Säästö 25
 Sijoitusrahasto RVM Carnegie Varainhoitorahasto
 Sijoitusrahasto Sampo Kehittyvät Osakemarkkinat
 Sijoitusrahasto Sampo Kompassi Korko
 Sijoitusrahasto SPP Sukupolvirahasto rahastojen rahasto 40-luku
 Sijoitusrahasto SPP Sukupolvirahasto rahastojen rahasto 50-luku
 Sijoitusrahasto SPP Sukupolvirahasto rahastojen rahasto 60-luku
 Sijoitusrahasto SPP Sukupolvirahasto rahastojen rahasto 70-luku
 Sijoitusrahasto SPP Sukupolvirahasto rahastojen rahasto 80-luku
 Sijoitusrahasto Tapiola 2010
 Sijoitusrahasto Tapiola 2015
 Sijoitusrahasto Tapiola 2020
 Sijoitusrahasto Tapiola 2025
 Sijoitusrahasto Tapiola 2035
 Sijoitusrahasto Tapiola Maailma
 Sijoitusrahasto Ålandsbanken Multi Manager 30
 Sijoitusrahasto Ålandsbanken Multi Manager 50
 Sijoitusrahasto Ålandsbanken Multi Manager Emerging Markets
 Sijoitusrahasto Ålandsbanken Multi Manager High Yield
 Säästöpankki Maailma -sijoitusrahasto

Yhteensä - Totalt 96 kpl

Vipurahastot - Riskfonder

Erikoissijoitusrahasto 3C Alpha
 Erikoissijoitusrahasto ICECAPITAL Commodity
 OKO-Equity Hedge -erikoissijoitusrahasto
 OKO-Macro -erikoissijoitusrahasto
 Sijoitusrahasto Mandatum Kontra

Sijoitusrahastot 2006, 3. neljännes**Placeringsfonder 2006, 3:e kvartal****Vipurahastot - Riskfonder**

Sijoitusrahasto Mandatum Vipu

Sijoitusrahasto SEB Gyllenberg Momentum

Yhteensä - Totalt 7 kpl

Yhdistelmärahastot - Blandfonder

Danske Capital Global Performers -sijoitusrahasto

Erikoissijoitusrahasto 3 C Edge

Erikoissijoitusrahasto AJ Value Hedge

Erikoissijoitusrahasto Altos

Erikoissijoitusrahasto Avenir

Erikoissijoitusrahasto Celeres Pension

Erikoissijoitusrahasto Danske Capital Trans-Balkan

Erikoissijoitusrahasto eQ Sirius

Erikoissijoitusrahasto ICECAPITAL Emerging Markets Stock Index

Erikoissijoitusrahasto Mandatum Kultra

Erikoissijoitusrahasto Mandatum Raaka-aine

Erikoissijoitusrahasto Nordea European Equity Hedge

Erikoissijoitusrahasto Nordea II Takuuturva 100

Erikoissijoitusrahasto Nordea Kasvu Private Banking

Erikoissijoitusrahasto Nordea Tuotto Private Banking

Erikoissijoitusrahasto Nordea Yhdistelmä Private Banking

Erikoissijoitusrahasto Populus

Erikoissijoitusrahasto Quorum Stock Picks

Erikoissijoitusrahasto SEB Hedge Fixed Income SEK

FIM Forte Sijoitusrahasto

FIM Malti Erikoissijoitusrahasto

FIM Piano Sijoitusrahasto

OKO-Alpha -erikoissijoitusrahasto

OP-Aasia Tiikerit -sijoitusrahasto

OP-Amerikka Indeksi -sijoitusrahasto

OP-Forte -sijoitusrahasto

OP-Japani Indeksi -sijoitusrahasto

OP-Pääomaturva -erikoissijoitusrahasto

OP-Raaka-aine -erikoissijoitusrahasto

OP-Solid -sijoitusrahasto

OP-Vaihtovelkakirjalaina -sijoitusrahasto

Placeringsfonden Ålandsbanken Europe Active

SEB Gyllenberg 20

SEB Gyllenberg 50

SEB Gyllenberg 80

SEB Gyllenberg Global Equity Multimanager

Sijoitusrahasto ABN Amro Optimal

Sijoitusrahasto ABN Amro Optimal Europe

Sijoitusrahasto Aktia Folkhälsan

Sijoitusrahasto Aktia Secura

Sijoitusrahasto Aktia Solida

Sijoitusrahasto Carnegie Optimi +

Sijoitusrahasto Carnegie Plus

Sijoitusrahasto Carnegie Sijoitus +

Sijoitusrahasto Celeres Euroopa Osake

Sijoitusrahasto eQ Extreme

Sijoitusrahasto Evli Euro Mix

Sijoitusrahasto Evli European Allocation

Sijoitusrahasto Evli Finland Mix

Sijoitusrahasto Evli Greater Russia

Sijoitusrahasto ICECAPITAL European Property

Sijoitusrahasto ICECAPITAL Global Utilities & Energy

Sijoitusrahasto Mandatum China

Sijoitusrahasto Mandatum Global

Sijoitusrahasto Mandatum Kiinteistö

Sijoitusrahasto Mandatum Neutral

Sijoitusrahastot 2006, 3. neljännes**Placeringsfonder 2006, 3:e kvartal****Yhdistelmärahastot - Blandfonder**

Sijoitusrahasto Mandatum Omega
Sijoitusrahasto Mandatum Poland
Sijoitusrahasto Nordea Graniitti
Sijoitusrahasto Nordea Pro Stable Return
Sijoitusrahasto Nordea Vakaa Tuotto
Sijoitusrahasto Russian Prosperity Fund Euro
Sijoitusrahasto Sampo Eurooppa Yhdistelmä
Sijoitusrahasto Sampo Kompassi 25
Sijoitusrahasto Sampo Kompassi 50
Sijoitusrahasto Sampo Kompassi 75
Sijoitusrahasto Sampo Kompassi Osake
Sijoitusrahasto Sampo Kultapossu
Sijoitusrahasto Sampo Tavoite 2010
Sijoitusrahasto Sampo Tavoite 2020
Sijoitusrahasto Sampo Tavoite 2030
Sijoitusrahasto Sampo Tavoite 2040
Sijoitusrahasto SEB European Property
Sijoitusrahasto SEB Gyllenberg European Balanced
Sijoitusrahasto SEB Gyllenberg Forum
Sijoitusrahasto SEB Gyllenberg Foundation
Sijoitusrahasto SEB Gyllenberg Optimum
Sijoitusrahasto SEB Gyllenberg Small Firm
Sijoitusrahasto Seligson & Co Pharos
Specialplaceringsfonden Estlander & Rönnlund Global XL
Specialplaceringsfonden Handelsbanken Europa Protect
Specialplaceringsfonden Handelsbanken Klick Europa 90
Specialplaceringsfonden Handelsbanken Klick Norge 90
Specialplaceringsfonden Handelsbanken Klick Sverige 90
Specialplaceringsfonden Handelsbanken Sverige Protect
Säästöpankki Itämeri -sijoitusrahasto

Yhteensä - Totalt 86 kpl

Henkilöstörahasot 2004

Henkilöstörahasojen tilinpäätöstilastossa on koottu yhteen tiedot Työministeriön henkilöstörahasotekisterissä olevien rahastojen tilinpäätöksistä.

Henkilöstörahasojen tilikausi vaihtelee rahastoittain. Vuoden 2004 henkilöstörahasojen tilinpäätöstilastossa on mukana ne rahastot, joiden tilikausi päättyy 30.6.2004-29.6.2005 välisenä aikana. Lähes kaikilla rahastoilla tilikausi päättyi alkuvuoden 2005 aikana. Kaikkiaan rahastota oli 43 vuonna 2004. Kuusi uutta rahastota aloitti toimintansa vuoden aikana. Rekisterissä olevista henkilöstörahasoista 33 on mukana selvityksessä.

Taulukko 1. Eräitä tietoja henkilöstörahasoista vuosina 1995-2004

Tilasto- vuosi	Jäsenosuuspääoman tuotot milj. euroa	Jäsenosuuspääoman kulut milj. euroa	Saadut voittopalkkiot milj. euroa	Tilikauden tulos milj. euroa	Taseen loppusumma milj. euroa	Rahastojen arvo milj. euroa	Jäsenmäärä 1 000 kpl	Tilastoidut rahastot kpl	Ei tehnyt tilinpäätöstä kpl	Uudet rahastot kpl	Rekisteröidyt rahastot kpl
2004	15	3	60	71	290	285	73	33	11	3	44
2003	11	8	39	42	255	252	80	33	4	4	41
2002	10	8	29	31	214	209	83	35	4	2	39
2001	11	8	33	35	243	235	79	33	3	2	36
2000	22	5	57	73	250	242	78	32	1	2	34
1999	45	2	47	90	283	276	89	36	5	2	41
1998	28	1	35	61	222	216	98	36	4	3	42
1997	18	1	24	40	206	200	84	37	3	2	42
1996	12	0	26	37	179	175	82	34	4	2	41
1995	15	1	40	47	151	144	81	35	4	1	40

Henkilöstörahasojen arvo kasvoi 13 prosenttia

Henkilöstörahasojen arvo oli 285 miljoonaa euroa vuonna 2004. Rahastojen arvo kasvoi vuodessa 34 miljoonaa euroa eli 13 prosenttia. Jäsentä kohden arvo oli 3 915 euroa. Jäsenmäärä pieneni vuoden aikana 6 737 hengellä, jolloin rahastojen arvo jäsentä kohden kasvoi lähes neljänneksen.

Henkilöstörahasojen jäsenet nostivat rahasto-osuuksia vuoden 2004 aikana kaikkiaan 43 miljoonan euron edestä. Rahasto-osuuksia jaettiin jäsenille 28 henkilöstörahasossa, joiden jäsenmäärä oli yhteensä 68 291. Maksettu osuus oli keskimäärin 630 euroa; se vaihteli 34 eurosta 3 839 euroon henkeä kohden. Vuonna 2003 maksettu osuus oli keskimäärin 432 euroa henkeä kohden.

Voittopalkkioita 60 miljoonaa euroa

Selvityksessä mukana olevista 33 henkilöstörahasosta 24 rahastota sai voittopalkkioita vuonna 2004. Näiden rahastojen jäsenmäärä oli yhteensä 49 376. Voittopalkkioita tuloutettiin rahastolle kaikkiaan 60 miljoonaa euroa. Jäsentä kohti laskettuna voittopalkkio oli keskimäärin 1 213 euroa; palkkiot vaihtelivat 89 eurosta 3 450 euroon. Voittopalkkioiden määrä kasvoi vuoden aikana yhteensä vajaat 21 miljoonaa euroa eli 53 prosenttia. Vuonna 2003 voittopalkkioita sai 26 rahastota, joiden jäsenmäärä oli 66 011. Keskimääräinen voittopalkkio oli tuolloin 596 euroa.

Tuotot kasvoivat, kulut vähenivät

Henkilöstörahasojen jäsenosuuspääoma vuonna 2004 oli 275 miljoonaa euroa, kymmenen prosenttia edellisvuotta enemmän.

Rahastojen yhteenlasketun jäsenosuuspääoman sijoitustoiminta tuotti tilivuonna runsaat 15 miljoonaa euroa, kolmanneksen enemmän kuin vuotta aiemmin. Sijoitustoiminnan kulut olivat vajaat kolme miljoonaa euroa. Kulut yhteensä olivat vain noin kolmannes edellisen vuoden kuluista. Kulut suhteessa tuottoihin olivat vain 19 prosenttia vuonna 2004.

Jäsenosuuspääoman sijoitukset olivat yhteensä 259 miljoonaa euroa, josta sijoitusrahastoihin oli sijoitettuna 46 prosenttia. Osakkeisiin ja osuuksiin oli sijoitettu 33 ja joukkovelkakirjoihin 11 prosenttia varoista. Muissa kuin arvopapereissa oli sijoitettuna 10 prosenttia jäsenosuuspääomasta. Sijoitukset oman konsernin yrityksiin lisääntyivät 28 miljoonaa euroa ja oli yhteensä 77 miljoonaa euroa. Oman konsernin yrityksiin sijoitettujen varojen osuus kaikista jäsenosuuspääoman sijoituksesta oli 30 prosenttia.

Kolme uutta henkilöstörahasota vuonna 2004

Vuonna 2004 rekisteröitiin kolme uutta henkilöstörahasota. Rahastot ovat Teollisuuden Voiman henkilöstörahasota, OP-Henkilöstörahasota ja Ålandsbanken Abp:s personalfond.

Vuoden 2004 tilastossa ei ole mukana Dalsbrukin, Outokummun, Teampacin, Gummeruksen Kirjapainon, Olvi Oy:n, Osuuskunta Varubodenin, Suomen Volvon, Avesta-Polarin, Elisa Oyj:n, OP:n henkilöstörahasota eikä Ålandsbanken Abp:s personalfond.

**Henkilöstörahasot -
Personalfonder**
Taulukko 2. Henkilöstörahasotien tuloslaskelmat vuosina 2004 ja 2003, 1 000 euroa

	2004	2003
Jäsenosuuspääoman sijoitustoiminta	11 611	3 028
Tuotot	14 850	11 197
Osinkotuotot	3 353	3 487
Korkotuotot	2 111	2 318
Muut tuotot	9 386	5 392
Kulut	-2 764	-7 702
Osuus yhteisistä hallintokuluista	-475	-467
Saadut voittopalkkioerät	59 880	39 331
Yhteispääoman käyttö	-200	-212
Tuotot	268	366
Kulut	-272	-222
Katettu yhteispääomasta	-9	-68
Osuus yhteisistä hallintokuluista	-187	-288
Rahaston hallintokulut	-159	-159
Palkat ja palkkiot	-45	-56
Muut kulut	-779	-879
Siirto eri toiminnanaloille	665	776
Vieraan pääoman kulut		0
Rahaston tuotto-/kulujaama	71 132	41 988
Poistot	-7	14
Tilikauden tulos	71 139	41 974
Siirrot omaan pääomaan	-59 941	-39 386
Siirto jäsenosuuspääoman	-59 918	-39 339
Siirto yhteispääomaan	-23	-47
Tilikauden yli/alijäämä	11 198	2 588
Jäsenosuuspääoma ylijäämä	11 353	2 712
Yhteispääoman ylijäämä	-159	-118

Taulukko 4. Oman pääoman erittelyt vuonna 2004, 1 000 euroa

Sidottu jäsenosuuspääoma	
Tilikauden alussa	178 432
Korjaukset	-467
Edellisen tilikauden yli-/alijäämä	1 593
Siirto nostettavissa olevaan	-47 071
Siirto jäsenosuuspääomaan (voittopalkkiot)	59 918
Tilikauden ylijäämä	12
Realisoitumattoman arvomuutoksen muut	20 364
Tilikauden lopussa	212 781

Taulukko 3. Henkilöstörahasotien taseet vuosina 2004 ja 2003, 1 000 euroa

	2004	2003
VASTAAVAA		
Sijoitusomaisuus	260 863	232 519
Jäsenosuuspääoman sijoitukset	258 632	230 116
Osakkeet ja osuudet	69 431	86 181
Lainasaamiset	2 652	2 161
Muut sijoitukset	161 771	136 333
Realisoitumaton arvomuutos	24 778	5 441
Muu sijoitusomaisuus	2 231	2 403
Yhteispääoman sijoitukset	2 231	2 360
Käyttöomaisuus ja muut pitkäv. menot	0	7
Koneet ja kalusto		0
Muut pitkävaikutteiset menot		7
Rahoitusomaisuus	28 639	22 875
Rahat ja pankkisaamiset	24 844	16 496
Siirtosaamiset	2 091	3 674
Voittopalkkiosaamiset	1 490	319
Muu rahoitusomaisuus	214	2 386
Vastaavaa yhteensä	289 502	255 401
VASTATTAVAA		
Oma pääoma	289 091	254 702
Jäsenosuuspääoma	274 992	248 976
Sidottu	212 786	185 901
Nostettavissa oleva	62 206	63 075
Yhteispääoma	2 889	3 117
Edellisten tilikausien ylijäämä	17	15
Tilikauden yli-/alijäämä	11 193	2 594
Vieras pääoma	411	699
Lyhytaikainen	411	699
Siirtovelat	379	569
Muut lyhytaikaiset velat	32	130
Pitkäaikainen	0	0
Lainat yrityksestä/konsernilta		0
Muut pitkäaikaiset velat		0
Vastattavaa yhteensä	289 502	255 401

Nostettavissa oleva jäsenosuuspääoma

Tilikauden alussa	57 140
Edellisen tilikauden ylijäämä	697
Siirto sidotusta	47 071
Rahasto-osuuksien nostot	-42 994
Oikaisut	297
Tilikauden lopussa	62 211

Yhteispääoma

Tilikauden alussa	3 075
Edellisen tilikauden ylijäämä	-168
Tilikauden ylijäämä	-30
Oikaisut	-12
Siirto yhteispääomaan	23
Tilikauden lopussa	2 888

Taulukko 5. Jäsenosuuspääoman sijoitukset (pl. kiinteistöt) vuonna 2004, 1 000 euroa

Arvopaperit:	Osakkeet ja osuudet	Sijoitusrahasto-osuudet	Joukko-velkakirja-lainat	Muut arvopaperit	Yhteensä (kirjanpitoarvo)	Realisoitumaton arvonmuutos	Yhteensä (ml. arvonmuutos)
Yritykset	26 717		4 567	1 911	33 195	9 642	42 837
Talletuspankit			928	8 000	8 928	16	8 944
Muut luotto-, vakuutus- ja rahoituslaitokset	1 988	112 730	999	3 484	119 201	7 110	126 311
Valtio			10 183		10 183	467	10 650
Ulkomaat	40 726		11 345		52 071	7 542	59 613
Muut sektorit (mm. kunnat)				393	393	1	394
Yhteensä (kirjanpitoarvo)	69 431	112 730	28 022	13 788	223 971		
Realisoitumaton arvonmuutos	14 645	6 495	849	2 789		24 778	
Yhteensä ml. arvonmuutos	84 076	119 225	28 871	16 577			248 749

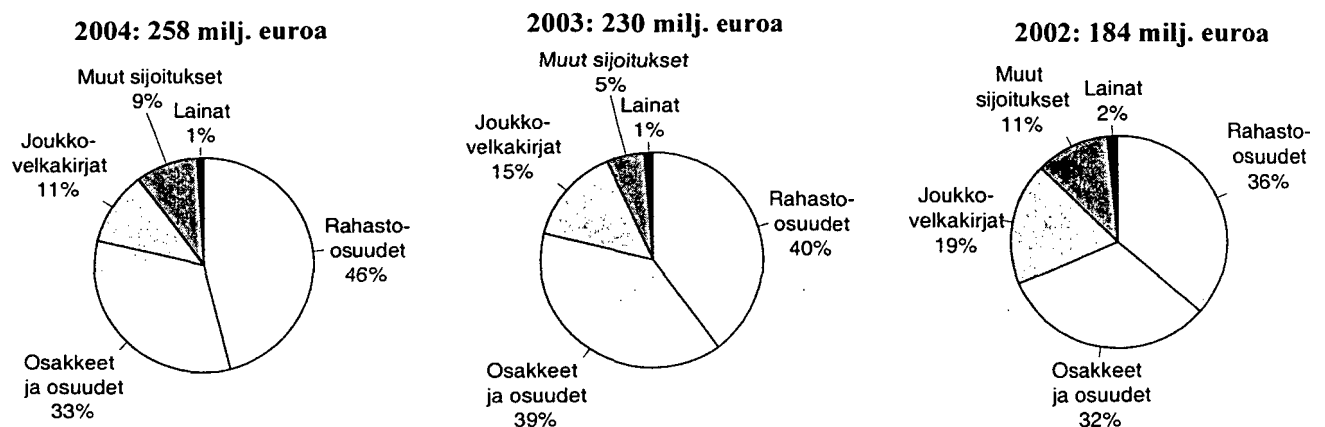
Muut sijoitukset:	Kirja-arvo	Realisoitumaton arvonmuutos	Yhteensä	Sijoitukset oman konsernin yrityksiin:	Kirja-arvo	Realisoitumaton arvonmuutos	Yhteensä
Sijoitusvakuutukset	3 613	0	3 613	Osakkeet ja osuudet	60 290	13 565	73 855
Markkinarahatalletukset	3 696	1	3 697	Lainasaamiset	2 654	0	2 654
Lainasaamiset	2 654	0	2 654	Yhteensä	62 944	13 565	76 509
Yhteensä	9 963	1	9 964				

Taulukko 6. Yhteispääoman sijoitukset vuonna 2003, 1 000 euroa

Arvopaperit (kirjanpitoarvo):	Osakkeet ja osuudet	Joukko-velkakirjat	Muut arvopaperit	Yhteensä
Yritykset	795	0	0	795
Talletuspankit	0	0	0	0
Muut luotto-, vakuutus- ja rahoituslaitokset	93	0	0	93
Valtio	0	667	0	667
Ulkomaat	31	0	0	31
Muut sektorit (mm. kunnat ja kuntayhtymät)	0	0	0	0
Yhteensä	919	667	0	1 586
Realisoitumaton arvonmuutos	40	0	0	0
Yhteensä ml. arvonmuutos	959	667	0	1 586

Muut sijoitukset:	Sijoitukset oman konsernin yrityksiin:
Muut sijoitukset	Osakkeet ja osuudet
Sijoitustodistukset	Lainasaamiset
Lainasaamiset	Sijoitustodistukset
Yhteensä	Yhteensä
143	0
0	-260
-235	0
-92	-260

Kuvio 1. Henkilöstörahasotien jäsenosuuspääoman sijoitusten jakautuminen vuosina 2004, 2003 ja 2002



Henkilöstörahasot - Personalfonder

Taulukko 7. Työministeriössä rekisteröidyt henkilöstörahasot vuosina 2001-2004

Rek. nro	HENKILÖSTÖRAHASTO	2004	2003	2002	2001	X	
3	KM-Yhtymä Oy:n henkilöstörahaso	X	X	X	X	= ei tilinpäätöstä	
4	Sanoma Osakeyhtiön henkilöstörahaso	X	X	X	X		
5	Fortumin henkilöstörahaso	X	X	X	X		
8	Metso-konsernin henkilöstörahaso	X	X	X	X		
10	Cultor-konsernin henkilöstörahaso			X	X		
16	Kontiotuote Oy:n henkilöstörahaso	X	X	X	X		
17	Restel-konsernin henkilöstörahaso	X	X	X	X		
21	Salon Seudun Osuuskaupan henkilöstörahaso	X	X	X	X		
22	Pellonpaja Oy:n henkilöstörahaso			X	X		
23	Sampo Oyj-konsernin henkilöstörahaso	X	X	X	X		
24	ABB Installaatiot-Yhtiöiden henkilöstörahaso	X	X	X	X		
28	Savon Mediat henkilöstörahaso	X	X	X	X		
29	Sunila Oy:n henkilöstörahaso	X	X	X	X		
31	Sanoma Lehtimedia-konsernin henkilöstörahaso(ent.Kymen)	X	X	X	X		
34	Rautaruukin henkilöstörahaso	X	X	X	X		
37	Dalsbrukin henkilöstörahaso	X	X	X	X		
38	Outokumpu-konsernin henkilöstörahaso	X	X	X	X		
39	Tapiola-yhtiöiden henkilöstörahaso	X	X	X	X		
41	Oy Teampac Ab:n henkilöstörahaso	X	X	X	X		
42	Lahti Energia Oy:n henkilöstörahaso	X	X	X	X		
43	Inhan Tehtaat Oy Ab:n henkilöstörahaso	X	X	X	X		
44	Perhera henkilöstörahaso	X	X	X	X		
45	Sanoma Magazines Finland Oy:n henkilöstörahaso	X	X	X	X		
46	Kemira Pigments Oy:n henkilöstörahaso	X	X	X	X		
48	Kemira GrowHow Oy:n henkilöstörahaso	X	X	X	X		
49	Finnair Oyj:n henkilöstörahaso	X	X	X	X		
50	Gummeruksen Kirjapainon henkilöstörahaso	X	X	X	X		
51	Atria-konsernin henkilöstörahaso	X	X	X	X		
52	Kemira Oyj:n henkilöstörahaso	X	X	X	X		
53	Aamulehti-yhtymän henkilöstörahaso	X	X	X	X		
54	Oyj Hartwall Ab:n henkilöstörahaso	X	X	X	X		
55	Nordea Suomen henkilöstörahaso	X	X	X	X		
56	Veritas-yhtiöiden henkilöstörahaso	X	X	X	X		
57	Lännen Puhelimen henkilöstörahaso	X	X	X	X		
58	Suomen Volvon henkilöstörahaso	X	X	X	X		
59	AvestaPolarit-konsernin henkilöstörahaso	X	X	X	X		
60	Lammaisten Energia Oy:n henkilöstörahaso	X	X	X	X		
61	TeliaSonera Finland Oy:n henkilöstörahaso	X	X	X			
62	Olvin henkilöstörahaso	X	X	X			
63	Osuuskunta Varubodenin henkilöstörahaso	X	X				
64	Silta-konsernin henkilöstörahaso	X	X				
65	Ilmailulaitoksen henkilöstörahaso	X	X				
66	Elisa Oyj:n henkilöstörahaso	X	X				
67	Teollisuuden Voiman henkilöstörahaso	X					
68	OP-henkilöstörahaso	X					
69	Ålandsbanken Abp:s personalfond	X					
	Lukumäärä	44	41	39	37		

Mikä on henkilöstörahaso?

Henkilöstörahaso on suomalaisen yrityksen tai viraston henkilöstön perustama, omistama ja hallinnoima yhteisö. Rahasto voidaan perustaa lähes mihin tahansa yritysmuotoon; nykyisin myös valtion virastoon tai laitokseen. Konsernirahastoon voi kuulua myös ulkomaisen tytäryrityksen henkilöstö, jos emoyritys on suomalainen. Rahastoa ei voida perustaa yksityisen liikkeenharjoittajan toiminnan yhteyteen. Henkilöstörahasojärjestelmän tarkoituksena on lisätä henkilöstön työmotivaatiota ja edistää sitä kautta yrityksen menestymistä ja kilpailukykyä.

Henkilöstörahaso saa varansa pääasiallisesti yrityksen tai viraston suorittamista voittopalkkioeristä. Rahaston tehtävä on sijoittaa voittopalkkiot ja maksaa jäsenille heidän rahasto-osuutensa. Varat on sijoitettava joko siihen yritykseen, jonka palveluksessa jäsenet ovat tai varmalla ja tuloa tuottavalla tavalla muualle. Oman työnantajayrityksen sijoitukset saavat olla riskisijoituksia. Vain ulkopuolisten sijoitusten tulee olla varmoja ja tuloa tuottavia. Henkilöstörahason jäseniä ovat kaikki yrityksen palveluksessa olevat henkilöt. Rahaston säännöissä voidaan määrätä, että yrityksen johtajat eivät ole jäseniä.

Henkilöstörahason oma pääoma jakautuu jäsenosuuspääomaan ja muuhun rahastopääomaan. Jäsenosuuspääoma kertyy voittopalkkioista ja siihen liitetään pääoman arvomuutokset. Kunkin jäsenen rahasto-osuus määräytyy jäsenosuuspääomasta. Jäsen voi nostaa enintään 15 prosenttia rahasto-osuudestaan kerran vuodessa, kuitenkin aikaisintaan viiden vuoden kuluttua jäsenyyden alkamisesta.

Tiedustelut: Susanna Laine, (09) 1734 3539; Rita Sorsa, (09) 1734 3326; rahoitusmarkkinat@tilastokeskus.fi

Tilastokeskus: Rahoitusmarkkinoiden kuukausisarjat
Sisältö vuoden 2006 aikana

*Erillistuot-
teen hinta ml.
aly (paperi
tai tiedosto)*

*Suunniteltu
aikataulu/
ilmesymiskausi*

*Uusi ilmesymis-
aikataulu (jos
muutoksia)*

*Tiedustelut
p. 09-17 341*

Taulukot

Osakeindeksi			
joulukuu 2005	tammikuu 2006	Matti Virkkunen	
aikasarjat 1987 - 2005	helmikuu 2006		
Arvopaperit			
<i>kuukausittain</i>			
Joukkovelkakirjat			
<i>kuukausittain</i>			
vuosiyhteenveto 2005	toukokuu 2006	Matti Virkkunen	
Valtion takaukset			
<i>neljännesvuosittain</i>			
4. neljännes 2005	helmikuu 2006	Matti Virkkunen	
1. neljännes 2006	toukokuu 2006		
2. neljännes 2006	elokuu 2006		syyskuu 2006
3. neljännes 2006	marraskuu 2006		
<i>neljännesvuosittain/</i>			
Sijoitusrahastot ja rahastoyhtiöt			
<i>vuosittain</i>			
4. neljännes 2005	maaliskuu 2006	Susanna Laine, Mirja Laine	
1. neljännes 2006	toukokuu 2006	Kerttu Helin	
2. neljännes 2006	syyskuu 2006		
3. neljännes 2006	marraskuu 2006		joulukuu 2006
Tilinpäätöstietoja vuodelta 2005	heinäkuu 2006		elokuu 2006
			36 €
Henkilöstörahasot			
<i>vuosittain</i>			
Vuosi 2004	huhtikuu 2006	Susanna Laine	30 €
Luottokortit			
<i>vuosittain</i>			
Vuosi 2005	kesäkuu 2006	Matti Virkkunen Hilkka Jaatinen	30 €
Rahoitusleasing			
<i>vuosittain</i>			
Vuosi 2005	syyskuu 2006	Matti Virkkunen	28 €

SVT Suomen virallinen tilasto
Finlands officiella statistik
Official Statistics of Finland

Rahoitus ja vakuutus 2006

Finansiering och försäkring
Financing and insurance


Lisätietoja – Förfrågningar – Inquiries:

Matti Virkkunen (09) 1734 3550

Vastaava tilastojohtaja – Ansvarig statistikdirektör –
Director in charge:

Ari Tyrkkö

Sijoitusrahastot vuosina 1988 - 2006, milj. euroa (Rahastojen arvo periodin lopussa)



Asiakaspalaute: www.tilastokeskus.fi/palaute