


Oikeustilastollinen vuosikirja 2000

Rättsstatistisk årsbok

Yearbook of Justice Statistics



Oikeustilastollinen vuosikirja 2000

Rättsstatistisk årsbok

Yearbook of Justice Statistics

Tiedustelut – Förfrågningar – Inquiries:

*Riitta Forsman
(09) 17 341*

SVT

*Suomen virallinen tilasto
Finlands officiella statistik
Official Statistics of Finland*

Kansikuva – Pärm bild – Cover graphics: Matti Jokela

© 2001 Tilastokeskus

*Tietoja lainattaessa lähteenä on mainittava Tilastokeskus.
Uppgifterna får lånas med uppgivande av Statistikcentralen som källa.
Quoting is encouraged provided Statistics Finland is acknowledged as the source.*

*ISSN 0784-8366
= Oikeus
ISSN 1236-2638
ISBN 951-727-931-0*

Tummavuoren kirjapaino, Vantaa 2001

Alkusanat

Foreword

Tilastokeskus julkaisee vuosittain Oikeustilastollisen vuosikirjan. Kirja sisältää keskeiset tulokset aikaisemmista Poliisin tietoon tullut rikollisuus, Tuomioistuinten tutkimat rikokset, Tuomioistuinten toiminta, Konkurssitiedote ja Vankitilasto nimisistä julkaisuista.

Kirja korvaa edellä luetellut (SVT) julkaisut. Julkaisuissa aikaisemmin esitetyt taulukot tehdään edelleen ja tietoja niistä on saatavissa Tilastokeskuksesta. Edelleen tuotetaan vuosittaiset, neljännesvuosittaiset ja kuukausittaiset ennakkotilastot.

Vuosikirja ei ole sisällöllisesti yhtä tiukasti rajattu kuin aikaisemmat oikeustilastojulkaisut. Kirjassa esitetään myös eri tutkimusten tuloksia ja joidenkin muiden viranomaisten tuottamia tilastoja.

Julkaisun kieli on suomi. Kansainvälistä käyttöä varten julkaisuun on liitetty englanninkielinen tiivistelmä. Tilastotaulut esitetään suomeksi, ruotsiksi ja englanniksi sekä tekstitaulukot ja kuvat suomeksi ja englanniksi. Käytetyt nimikkeistöt kuten siviiliasian nimikkeistö ja toimialaluokitus ovat saatavissa ruotsin- ja englanninkielisinä Tilastokeskuksesta. Julkaisussa ei myöskään esitetä rikosnimikkeistöjä. Niiden osalta viitataan julkaisuun Rikosnimikkeistö, käsikirjoja 27, Tilastokeskus, Helsinki 1999.

Tilastokeskuksessa kirjan toimituskuntaan ovat kuuluneet Riitta Forsman, Eeva Heinonen, Jorma Kallio, Risto Lähtilä, Kimmo Moisio ja Tuomo Niskanen.

This is Yearbook of Justice Statistics. The book supersedes and embodies the essential information in the previous publications *Crimes Recorded by the Police*, *Crimes Examined by the Courts*, *Administration of Justice*, *Bankruptcy Bulletin*, and *Prisoner Statistics*.

The tables published in the earlier SVT reports continue to be compiled and information about them can be obtained from Statistics Finland. Compilation of the preliminary statistics – annual, quarterly and monthly – also continues.

The contents of the yearbook have not been defined so strictly as the contents of the earlier publications. The book also presents results from various studies and contains statistics by other government bodies.

The book is in Finnish but contains a summary in English for the convenience of foreign users. The tables are presented in Finnish, Swedish and English and figures are presented in Finnish and English. Swedish and English versions of the nomenclatures used, such as the nomenclature of civil cases and the standard industrial classification, can be obtained from Statistics Finland. The publication does not contain any nomenclatures of offences. For these, the reader should consult *Nomenclature of Offences*, Handbooks No. 27, Statistics Finland, Helsinki 1999.

The members of the yearbook's editorial team were Riitta Forsman, Eeva Heinonen, Jorma Kallio, Risto Lähtilä, Kimmo Moisio and Tuomo Niskanen.

Helsingissä elokuussa 2001

Helsinki August 2001

Riitta Harala
Tilastojohtaja
Director, Population Statistics

Sisällys

Alkusanat	3	7 Vankitilasto	299
Sisällys	4	7.1 Tietosisältö	299
		7.2 Rangaistuksen suorittaminen	299
1 Johdanto	5	8 Tuomioistuinten toiminta	311
2 English summary	7	8.1 Tilaston perusaineistot	311
2.1 Crimes recorded by the police	7	8.2 Riita-asiain oikeudenkäyntimenettely alioikeuksissa	311
2.2 The work of the public prosecutor	8	8.3 Käräjäoikeuden kokoonpano siviiliasioissa	312
2.3 Prosecutions and judgments	9	8.4 Tietojen vertailtavuus 1989–1999	312
2.4 Prisoner statistics	10	8.5 Riita-asiat 1999	314
2.5 Administration of justice	11	8.6 Riita-asioiden käsittelyajat	314
2.6 Bankruptcies, enterprise restructurings and restructurings of the debts of private persons	13	8.7 Rikosasiat	316
3 Törkeät pahoinpitelyt 1998 Risto Lättilä	15	8.8 Käsittelyaika rikosasioissa	316
4 Poliisin tietoon tullut rikollisuus	45	8.9 Hallinto-oikeuksien käsittelemät asiat	317
4.1 Johdanto	45	9 Konkursit, yrityssaneeraukset ja yksityis- henkilöiden velkajärjestelyt	369
4.2 Perusaineiston keruu	45	9.1 Tilastokeskuksen konkurssi-, yritys- saneeraus ja velkajärjestely- aineistosta	369
4.3 Tilastovuoden lainmuutokset sekä tilaston laadinnan ja tietosisällön muutokset	46	9.2 Vireille pannut konkurssit	370
4.4 Tilaston käytön rajoituksia	46	9.3 Päättyneet konkurssit	372
4.5 Keskeisiä tuloksia	47	9.4 Yrityssaneeraukset	373
5 Syyttäjän toiminta	149	9.5 Yksityishenkilöiden velkajärjestelyt	374
5.1 Yleistä	149		
5.2 Syyttäjäorganisaatio	149	Taulukkuuettelo – Tabellförteckning – List of tables	386
5.3 Syyttäjän käsittelemät asiat	150		
5.4 Rangaistusmääräykset	150	Kuvioluettelo – Figurförteckning – List of figures	394
5.5 Syyteharkinta	151		
6 Syytetyt ja tuomitut	163	Karttaluettelo – Kartförteckning – List of maps	397
6.1 Katsaus vuoden 1999 tilastoon	163		
6.2 Tilaston sisältö, tietojen keruu ja tilastointiperiaatteet	178		

1 Johdanto

Ensimmäiset tilastotiedot väkivaltarikollisuudesta Suomessa ovat vuodelta 1749. Suomen virallisen oikeustilaston lasketaan alkaneen, silloisen prokuraattorintoimituskunnan toimesta, vuonna 1842. Vuonna 1892 oikeustilastojen laatiminen tuli senaatin oikeustoimituskunnan tehtäväksi; myöhemmin tilastoista huolehti oikeusministeriö. Vuonna 1941 oikeustilastojen tuottaminen ja julkaiseminen annettiin tilastollisen päätoimiston, nykyisen Tilastokeskuksen tehtäväksi.

Aluksi vuosilta 1839–1879 tuotettiin prokuraattorin toimituskunnassa käsikirjoitettu tilasto. Ensimmäinen painettu ja julkaistu oikeus- ja rikostilasto on Keisarillisen Senaatin Prokuraattorin alamaissa kertomuksessa rikos- ja siviilijutuista vuodelta 1880. Kertomus julkaistiin Helsingissä 1882. Vuodesta 1891 alkaen liitettiin prokuraattorin kertomus Suomen viralliseen tilastoon. Tilasto poliisin tietoon tulleesta rikollisuudesta on paljon 'nuorempi', koko maan kattavia tietoja alettiin kerätä vuodesta 1927 lähtien.

Vuodesta 1891 rikollisuustilastoja ja tuomioistuinten toimintatilastoja on julkaistu Suomen virallisen tilaston sarjassa (SVT XXIII). Vankitilastoja (rangaistusta kärsivät) julkaistiin em. sarjassa vuoteen 1936. Vuosina 1937–1966 tilastoa ei julkaistu. Vuodesta 1967 vankitilasto on julkaistu tilastotiedotteena Oikeussarjassa.

Oikeustilastot jaetaan perinteisesti rikostilastoihin ja tilastoihin tuomioistuinten toiminnasta. Tiedot tilastoja varten kerättiin perinteisesti erilaisilla tilastoilmoituksilla, saatiin tuomio- tai sakkoluetteista sekä osin tuomioistuinten päätöksistä. Tämä historiallinen paperilla oleva perusaineisto on tallennettu Tilastokeskuksen arkistoon. 1970-luvulta lähtien oikeushallinnossa otettiin käyttöön atk-systeemejä, joista oli mahdollista saada vastaavat tiedot. Nyt tuomioistuimista ja syyttäjiltä saadaan lähes kaikki tilastojen perusaineisto oikeusministeriön välityksellä konekielisessä muodossa. Myös poliisihal-

linnon tuottamien aineistojen osalta on siirrytty atk:n hyväksikäyttöön.

Tilastokeskus vastaa oikeustilastojen tuotannosta ja suurimmaksi osaksi myös tuottaa ne. Poikkeuksena on vankitilasto, johon tiedot saadaan valmiina oikeusministeriön vankeinhoito-osastolta. Myös muilla alueilla tehdään yhteistyötä eri viranomaisten kanssa.

Rikostilastojen tavoitteena on kuvata rikollisuutta maassa ja siitä seuranneita toimenpiteitä. Tuomioistuinten toiminta -tilaston tavoitteena on kuvata oikeusturvan toteutumista. Se kuvaa, millaisia asioita tulee tuomioistuinten käsiteltäväksi, millaisia päätöksiä niissä annetaan ja miten päätökset syntyvät.

Rikostilastojen osa-alueet ovat perinteisesti:

- Poliisin tietoon tullut rikollisuus
- Syytetyt ja tuomitut (Tuomioistuinten tutkimat rikokset)
- Vankitilasto
- Uusintarikollisuustilasto

Tässä julkaisussa on myös Risto Lättilän artikkeli Törkeät pahoinpitelyt 1998. Tiedot siihen on kerätty poliisin rikosilmoitusjärjestelmästä ja siihen liittyvistä tapausselesteista.

Tuomioistuinten toiminta -tilasto antaa kokonaiskuvan kaikkien tuomioistuinten, syyttäjän ja joidenkin oikeudellista ratkaisuvaltaa käyttävien hallintoviranomaisten toiminnasta maassamme. Tilaston kohteena on toisaalta tuomioistuinlaitos kokonaisuutena, toisaalta tuomioistuimissa ratkaistut siviili-, rikos- ja hallinto-oikeudelliset asiat. Keskeinen asema tilastossa on kuitenkin yleisten alioikeuksien käsittelemillä siviilioikeudellisilla asioilla, jotka on kuvattu muita asioita laajemmin. Edellä mainittu syytetyt ja tuomitut-tilasto kuvaa myös syyttäjän ja tuomioistuinten toimintaa rikosasioiden osalta.

2 English summary

2.1 Crimes Recorded by the Police

General

The statistics "Crimes Recorded by the Police" describe the distribution of crimes by geographical regions and the actions of the police. They contain data on the type and number of crimes recorded by the police. They also contain data on the number of crimes investigated and solved by the police, the proportion of solved crimes by type of crime as well as cases in which the report has turned out to be unfounded. For solved crimes it contains the number of suspects, their age and sex as well as the number of suspects that were under the influence of alcohol or other drugs while committing the crime. The statistics also include a table on suspects in solved offences by nationality and country of birth, as well as a table on domestic violence.

The statistical unit used is a crime. If several people have participated in committing an offence, the offence has been recorded as a single crime.

The collection and publication of the data

Basic data for the statistics were obtained in machine-readable form from the ADP-based offence recording system used by the police. The forms on customs crimes are forwarded to Statistics Finland from the District Customs Offices through the National Board of Customs.

The statistics "Crimes Recorded by the Police" have been published since 1927 as part of the Official Statistics of Finland (Series XXIII, revised series "Justice"). Since 1954, the statistics "Crimes Recorded by the Police" have been supplemented by data on customs offences. These include crimes provided for in the Customs Act as well as other crimes provided to be handled as customs crimes. The publication also contains data on parking supervision.

Restrictions in the use of statistics

- Reporting a crime to the police has usually been considered so significant that trends in the crime rate are normally based on the statistics in Crimes Recorded by the Police. The statistical figures do, however, not describe changes in the crime rate on-

ly. The following discusses some of the problems making at least long-term changes in the crime rate difficult to describe using the statistics Crimes Recorded by the Police.

- The statistics only describe crimes either reported to the police or resulting in a summary penal order or petty fine. The majority of crimes remains unknown, i.e., they are never discovered by or reported to the police as crimes.
- The number of crimes entered in the statistics is influenced by changes in law enforcement, legislation and the willingness to report crimes to the police. Legislative amendments also cause difficulties in the comparison of different years and different types of crime.
- The statistics describe individual crimes. When a long series of crimes is solved, it may cause an increase of tens, even thousand of individual crimes in the statistics. Often this change is a seeming one only, and the figures return to normal in the following year. The problem is enhanced when regional comparisons concerning fairly rare crimes are made.
- Changes in the basis for calculating crimes affect the comparability of crime rates in different years. When for example the basis for calculating fraud was changed in 1991, the change affected not only the number of frauds committed but also the comparability of the total crime rate with that of previous years.

Results

In 1999, a total of 742,000 crimes were recorded by the police in the whole country, which is 1,000 cases less than in the previous year. In 1989 the police recorded 807,000 crimes.

The number of crimes committed against the Penal Code was 510,000. Due to the amendment in the legislation on traffic offences the figure is not comparable with the corresponding figure from the previous year. Disregarding this amendment, the number of crimes against the Penal Code was 397,000, which is 13,000 more than the year before. This figure was 389,000 in 1989. The police recorded 232,000 crimes outside the Penal Code. The majority of these, 214,000 were traffic offences.

The number of crimes solved by the police during the year was 513,000, against 526,000 in the previous year.

A total of 5,300 customs offences were recorded by the Customs, two per cent more than the year before.

2.2 *The work of the public prosecutor*

General

Criminal procedure can be divided into pre-trial investigation, consideration of the charges, the trial, and the enforcement of the sentence. In the consideration of the charges, carried out on the basis of the pre-trial investigation conducted by the police, the prosecutor uses his discretion on deciding whether there is reason to bring charges against the suspect. The prosecutor must determine whether the act constitutes a crime, whether the evidence is sufficient to bring charges and, finally, whether a provision allowing him to waive the institution of charges is applicable to the case.

The statistics on the Work of the Prosecutors consist of two parts: statistics on the number of cases handled by the prosecutors and statistics on persons in whose case the institution of charges has been waived. The former indicates the cases closed by the prosecutor and those brought to trial by the prosecutor by type of crime. The latter indicates the number of persons in whose case the decision to waive the institution of charges implies a sanction (sanctionary waiver) and the number of persons not charged for other reasons. The former denotes a decision made by the prosecutor, under a legislative provision, not to bring charges although there is sufficient evidence for charges to be brought.

Circuit prosecutors act as local prosecutors in the whole country. The operating area of a circuit prosecutor normally consists of one circuit, but cases can also be handled co-operatively between different circuits. The functions of the supreme public prosecutor are performed by the Prosecutor General, who is the superior of all public prosecutors. The current system of prosecution is a two-tier one.

Collection and publication of the data

The data in the statistics are based on the Public Prosecutor Information System maintained by the Ministry of Justice. From 1979 to 1990 the data have been published in the publication "Administration of Justice", SVT, Statistics Finland, and since 1991 in the Yearbook of Justice Statistics.

Legislative amendments

The provisions on the waiving of criminal sanctions were reformed by the amendments to the Decree on the Enforcement of the Penal Code (EPC), which entered into force on 1 January 1991. In this connection, the provisions on the right to waive criminal charges contained in the Decree on the Enforcement of the Penal Code were moved under a new Criminal Trials Act (CTA) which entered into force on 1 October 1997. However, the scope of the provisions of the Decree which entered into force in 1991 continue to apply literally unchanged even after this reform of the criminal procedure.

Results

In 1999 about 21,000 cases handled by the prosecutors were closed. In 1990, the corresponding figure was over 19,700.

In 1999, the institution of charges was waived in the doubled case of over 26,200 people. This figure has more than doubled since 1990, when the institution of charges was waived in the case of about 14,800 people. Part of the increase is explained by the increase in the number of cases handled by the prosecutors. A significant reason for not instituting charges is the insufficiency of evidence. In 1989, the insufficiency of evidence was the reason in 53 per cent of the cases, in 1990 in nearly 53 per cent and in 1999 in over 50 per cent of the cases.

2.3 Prosecutions and judgments

General

The most general forms of punishment meted out in Finland are imprisonment, community service, fine and petty fine. Sanctions specific to civil servants are dismissal from office and caution, while disciplinary punishments for soldiers consist of detention, confinement to barracks, disciplinary fines, and caution. Juvenile punishment was taken into use experimentally in 1997. It is a new form of punishment to offenders younger than 18 years of age.

A fine is imposed in the form of day-fines, and the degree of seriousness of the offence determines the number of day-fines imposed. A maximum of 120 day-fines can generally be imposed for one offence and a sum total of 240 day-fines for more than one offence. The pecuniary value of one day-fine depends on the financial position of the offender and the sum total of the fine is the number of day-fines multiplied by the pecuniary value of one day-fine. Petty fines are set at a fixed sum.

Fine regulations were changed considerably in 1999. A new regulation on giving fraudulent information with intent to deceive a fining officer came into force at the beginning of 1999. According to it, persons who give substantially incorrect information about their ability to pay can be punished with a fine or a maximum imprisonment of three months. From the beginning of October 1999, the pecuniary value of a day-fine has been calculated by the net income of the person fined. The use of petty fines was extended up to speed violations of 20 km/h and all the sums were raised. The size of a petty fine in speeding violations is staggered according to the speeding limit broken against and the speed involved.

A sentence of imprisonment may be meted out either as a fixed-term sentence or as a life sentence. Fixed-term imprisonment sentences for one crime may range from 14 days to 12 years, while for several crimes together a maximum sentence of 15 years may be passed. Imprisonment for a maximum of two years can be meted out conditionally for a probation period of 1 to 3 years. In such cases the offender may also be sentenced to an unconditional pecuniary penalty (i.e. supplementary fine). Unconditional sentences of imprisonment that do not exceed eight months can optionally be imposed under certain conditions in the form of community service, consisting of 20 to 200 hours of regular, unpaid work under supervision.

The collection and publication of the data

The statistics Prosecutions and judgments have been published under different titles in Series SVT XXIII of the Official Statistics of Finland since 1891. Statistics Finland has been compiling the statistics since 1940.

The following persons are entered in the statistics Prosecutions and judgments

- those prosecuted and convicted at an actual trial as well as those sentenced in a criminal case as complainants, witnesses or experts;
- those sentenced by means of summary penal orders;
- those prosecuted before a court of appeal as the court of first instance;
- those who have been given petty fines.

The majority of the tables in the publication describe those prosecuted in trial courts and those punished by summary penal orders. Since 1994 a summary penal judgment is issued by prosecutor.

Trial proper: The data on the accused in courts of first instance and in a court of appeal as the first instance are based on the Judgement Reports of the courts. The Judgement Report is a copy of the end result of a decision issued in a criminal case, the judicial decision. Today, the Judgement Reports are obtained from the Legal Register Office in machine-readable form.

Summary penal orders and petty fines: The basic data are obtained from the Legal Register Office in machine-readable form.

The most common statistical unit is the principal offence of the judgment. In short, it is the crime contained in the Judgement Report with the most severe punishment. A summary penal order and a petty fine order only contain one offence each.

Results

Throughout the 1990s the number of sentenced offenders has decreased in Finland. The only form of sanction that has increased is community service, but in 1999 their number fell for the first time. However, the number of prison sentences rose for the second successive year. The year before last 91 per cent of all sentences were fines; fines in summary penal proceedings amounted to 233,000, of which 79 per cent were based on the Road Traffic Act, and petty fines to 69,000. The number of of-

fenders sentenced in trials to a punishment amounted to 59,700. Sentences to a fine amounted to 34,200, suspended imprisonment sentences to 12,500, prison sentences to 7,700 and community service sentences to 3,700. 55 per cent of those sentenced to suspended imprisonment were also sentenced to a supplementary fine.

In 1999 the average fine imposed in court proceedings was FIM 1,431 while in summary penal proceedings the average fine was FIM 692. The average duration of suspended sentences of imprisonment was 2.9 months and that of unconditional sentences of imprisonment 6.3 months. Average durations of sentences of imprisonment and average pecuniary penalties meted out for different offences are presented in Appendix table 6.11. The crime nomenclature is only in Finnish, but in 1999 Statistics Finland published a handbook for users of crime statistics, where the crime nomenclature used in justice statistics is supplied in Finnish, Swedish and English (Crime Nomenclature 1999, Handbooks 27). 43 per cent of all sentences of imprisonment were primary offences for drunken driving and 16 per cent for theft.

In 1999 sentences to community service were passed on average in 38 per cent of all applicable cases (the proportion of sentences to community ser-

vice of all suspended sentences of imprisonment where the length of the sentence is such that it can be converted to community service). Community service is used most commonly where judgment for aggravated drunken driving is rendered.

The number of life sentences has seen a rise in the 1990s, being largely due to the fact that regulations on criminal irresponsibility and especially on diminished responsibility have no longer been applied as frequently as before. This means that a greater number of homicides are construed as having been committed in a state of full understanding. Seven life sentences were passed in 1999, of which three were upheld by courts of appeal.

Altogether 5.5 per cent of all sentenced offenders were aged under 18, and 10.7 per cent were aged between 18 and 20. The proportion of sentenced offenders belonging to the younger age groups did not fall any more in 1999. From 1986 to 1998 it dropped from 25.2 to 14.5 per cent. Women accounted for 15.2 per cent of all those sentenced. Aliens given a sentence numbered 16,800, accounting for 5.7 per cent of all sentenced offenders. 7,100 of the alien offenders were Russians, 1,700 Estonians and 1,500 Swedes. 45 per cent of all sentenced aliens were resident in Finland.

2.4 Prisoner Statistics

General

Penal institutions consist of prisons, open institutions and juvenile prisons. Open institutions are divided into open prisons and work colonies. At the end of 1999 there were 17 closed institutions: 7 central prisons, 9 provincial prisons and one juvenile prison. There are three main classes of prisoners: convicts, default prisoners and remand prisoners.

The contents and publication of the data

The data in the Prisoner Statistics are based on the Prison Population Reports and Cross-sectional Surveys of the Structure of the Prison Population issued by the Department of Prison Administration of the Ministry of Justice. The statistics show the daily average of prisoners, the number of prisoners at the beginning and end of the year, the number of prisoners that entered to and were released from the penal institutions during the year and the reasons for their release.

The Survey of the Structure of the Prison Population gives the data on age, sex, principal offence and number of convictions for the 1st of May 1999.

Statistics Finland published Prisoner Statistics as part of the Statistical reports OI in 1967-1994. Before that the prisoner statistics of Statistics Finland were published in 1927-1937 in the Series Statistique Criminelle de Finlande III under the title 'Personnes subissant de peine No. XXIII'.

Results

The daily average of prisoners in 1999 was 2,743 (2.3 per cent lower than the year before). The daily average of female prisoners was 126. In 1999, a total of 5,838 prisoners were admitted to penal institutions which is 35 more than in the previous year. The number of default prisoners admitted was 1,391 (1998: 1,318) and the number of remand prisoners admitted 1,589 (1,503). On 1 January 2000, 7 prisoners were making their escapes.

2.5 Administration of justice

General

Judicial power is exercised by independent courts of law, comprising general courts of law, administrative courts and special courts.

The jurisdiction of general courts is wide; they can handle any legal dispute not specifically assigned to another authority. The general courts of first instance are the District Courts; those of the second instance are the Courts of Appeal, and the last instance is the Supreme Court.

General courts of law are supplemented by administrative courts in charge of judicial decision-making in administrative matters. Important in this system are the County Courts and the Supreme Administrative Court, which decide a large number of issues significant for the legal protection of individual citizens.

As the term indicates, special courts only decide certain types of cases. These courts include, e.g. the Land Courts, the Water Courts and the Labour Court.

The organization of the Finnish judicial system is presented as a block diagram on page 319. The diagram also shows the courts on which data are provided in this publication. The number of cases decided in 1999 is indicated for each type of court, as is the number of such courts if they number more than one (the figure in brackets). The lines that interconnect the blocks representing the courts indicate the main lines of appeal. In the Finnish judicial system, the organization of the courts is hierarchical; thus the decision of a court can generally be brought before a court of higher instance.

The contents and publication of the data

The statistics on the activities of general courts, administrative courts and special courts have been published in the statistics "Administration of Justice 1971–1990" and in the yearbook of Justice Statistics since 1991.

The publication describes the nature of cases handled in the courts, the decisions reached and factors relating to the handling of these cases, such as the duration of handling, the number of times the case was handled, etc. The activities of general courts of first instance and the civil cases tried in these courts are the most significant factors described in the publication.

Most of the basic statistical data on the activities of the courts are obtained from the Bureau of Information Technology of the Ministry of Justice, where several computer-based data systems have been developed. The central data systems of judicial administration include the diaries of the courts of first instance, the data system for cost-free litigation and the diaries of the Courts of Appeal, the Supreme Court, the Administrative Courts and the Supreme Administrative Court.

Court procedure for civil cases in courts of first instance

In addition to the introduction of the new District Courts, the reform of the courts of first instance included a revision of the civil procedure, i.e. reform of the court procedure for civil cases in courts of first instance. The goal of the reform was, firstly, to provide courts of law with improved opportunities of handling civil cases more thoroughly than before and, secondly, to make it possible for courts to decide undisputed cases more simply, more quickly and more cheaply. The court procedure for civil cases was divided into two phases: preparation and main hearing. The goal of the preparatory phase is to prepare issues so thoroughly that the case can be decided without postponements during a single main hearing. Preparation is further divided into various stages: written preparation; oral preparation during a preparatory session; and a main hearing held directly in connection with the preparatory phase.

Cases that have not been decided during preparation proceed to the main hearing, which should take place orally, continuously and directly. The main hearing is an independent judicial proceeding which is held on the basis of the preparation and in which all the trial documents are again presented to the decision-making assembly of the court. The objective of the new legislation is to achieve an effective and compact main hearing. As a rule, the session should be brought to a close without interruptions, and a new main hearing should be set if the hearing has been postponed in total for more than 14 days on one or more occasions.

At the same time as the courts of first instance underwent reform and the court procedure for civil cases was revised, the courts of first instance introduced a new data management system, known as "Tuomas". The new system replaced the previous diaries of civil cases, i.e. the diary of civil disputes

and applications, the diary of Housing Courts, and the system of payment order cases. The Ministry of Justice maintains the Tuomas data management system, which is also used to supply Statistics Finland with basic statistical data.

Composition of the District Court in civil cases

One of the central objectives in the reform of the courts of first instance was to increase flexibility within the court procedure by modifying the composition of the court in accordance with the nature of the case to be handled. In the old Town Courts and District Courts, civil cases were usually handled by the court in full session. After the reform, the District Court has one of three compositions, determined by the nature of the case:

- composition with lay jurors (chairman with legal training and three lay jurors)
- composition of three judges with legal training
- one judge with legal training.

The first two of these can be used as alternatives in the main hearing of a civil case.

According to the Code of Judicial Procedure, the composition with lay jurors must be used in civil cases (both civil disputes and applications), when the case concerns certain issues related to family law, such as care of a child or establishment of paternity. Other disputes are decided by the composition of three judges with legal training. These compositions are used for deciding disputes known as 'large-scale' disputes (the defendant has contested the claim), which have proceeded from preparation to the main hearing.

A case is decided by one judge at the District Court when the case concerns preparation of a civil case or a main hearing taking place in connection with the preparation, reception of evidence outside the main hearing, or provisional remedy. Summary cases are always decided by one judge alone, and the judge may delegate these cases to a notary for handling and decision.

In addition to disputes and applications, District Courts handle many other issues of various kinds, most of which apply to the registration of rights, such as registration of estate inventory deeds and marriage settlement agreements. Such issues have been delegated both to a notary and to the office staff for decision.

Numbers of cases decided by general courts of first instance in 1989–1999

The numbers of cases decided by general courts of first instance increased steadily from the beginning of the period under review (about 920,000 cases) to the early 1990s. The highest number of cases, over one million, was reached in 1991 and 1992. In 1999, the number of cases completed was 804,000, or about one per cent more than the year before.

From 1994 onwards, the annual numbers of cases decided by courts can no longer be compared easily with the numbers of cases in previous years. In addition to the changes mentioned above – reform of the judicial procedure in civil cases and revision of the system for collecting statistical data – courts of law underwent some other changes in 1994 that affect the comparability of statistics.

In connection with the reform of courts of first instance that took place on 1 December 1993, the procedure applied to payment order cases was revoked and the former payment order cases became summary civil cases. At the same time, certain issues of the court case type that had earlier been decided by the chief execution officer, such as debt recovery, were transferred to the District Courts for decision. Similarly, the bulk of the former debt recovery cases became summary cases to be decided by the District Court. The new legislation also brought new kinds of cases to the courts for decision: For the first time, debt restructuring for private individuals and company reorganization matters were included in court statistics (under application matters). Similarly, establishment of paternity through acknowledgement was also included in application matters for the first time. Moreover, as of the beginning of 1994, summary penal orders are no longer issued by courts; instead, they are issued by the prosecuting authority.

Civil cases in 1999

In 1999, the general courts of first instance (including Housing Courts) decided a total of roughly 138,000 civil cases. When considering the total numbers of civil cases, it should be noted that in practice the classes of civil cases are partly mixed. Cases are recorded as either summary or large-scale cases when they are brought to the court, and the class is not changed afterwards even though the case may be transferred from one class to another during the process. Similarly, provision should be ma-

de for other statistical inaccuracies, which introduction of the new statistics system has inevitably involved.

Among all civil cases (138,044) decided by the courts of first instance in 1999, the court allowed the claim, i.e. decided the case in the plaintiff's favour, in 79 per cent of the cases. Almost 94 per cent of the claims allowed were judgments by default, in other words court decisions against a party who had failed to appear in court. In most civil cases, parties may also settle their dispute in the way they wish. Parties reached a settlement in 4 per cent of the cases. Equally often, parties allowed the case to lapse, and the court proceedings were discontinued.

As in previous years, the most common civil cases handled by courts of first instance concerned indebtedness, sale of personal property, service agreements or assignments, and tenancy.

Appeal

Appeal against a decision of a court of first instance is usually available, and the appeal lies with the Court of Appeal. The appellant has to file his dissatisfaction with the decision of the court of first instance with the court or the office of the court no later than on the seventh day after the decision was issued.

In 1999, the Courts of Appeal decided a total of 11,600 cases, about 4,600 of which were civil cases and about 7,000 criminal cases.

Appeal against the decision of the Court of Appeal is available to the Supreme Court. At present, the Supreme Court acts as a court of precedent and it handles only cases important for the application of the law. Appeal requires that leave of appeal is first applied for. Only if leave of appeal is granted, shall the case be handled by the Supreme Court.

In the year in question, the Supreme Court decided 3,000 cases and over 1,100 of these were criminal cases.

2.6 Bankruptcies, enterprise restructurings and restructurings of the debts of private persons

Contents and the publication of data

Since 1 June 1994, Statistics Finland has received, through the Ministry of Justice, monthly data on District Court cases relating to bankruptcy, enterprise restructuring and restructuring of the debts of private persons. The data are compiled from the computerised diary system of the District Courts, which was brought on line on 1 December 1993.

The data on enterprises whose bankruptcy or restructuring has been applied for are supplemented by Statistics Finland with background information, e.g. industrial classification and personnel size. Statistics Finland publishes the data in its monthly Bankruptcy Bulletins. Data on closed bankruptcy proceedings are published once a year, in the spring, in an expanded issue of the Bankruptcy Bulletin.

General

In bankruptcy, all the assets of the debtor are used to satisfy the creditors at the same time. Bankruptcy follows when an enterprise (or a private individual) is in a situation where it cannot pay its debts. Bankruptcy proceedings take place in the court of first instance at the place of registration or permanent re-

sidence. The end result of the bankruptcy proceedings is that all the assets of the debtor are converted into cash and the money is divided between the creditors.

Bankruptcy proceedings are instituted by an application filed either by the debtor or the creditor(s). Bankruptcy proceedings are a complicated process with several different stages at which the process may be interrupted. If the process is not interrupted for example because of lack of funds etc., the court issues a bankruptcy order listing the debts to be paid and their respective priorities.

New Acts of Parliament on Enterprise Restructuring and on the Restructuring of the Debts of Private Persons entered into force on 8 February 1993. The purpose of the legislation is to ameliorate the situation of enterprises and private persons in financial difficulties.

Enterprise restructuring is an alternative to the bankruptcy of the enterprise. The proceedings aim at ensuring the continuation of the operations of viable enterprises. It is for the court to assess the viability or otherwise of a restructured enterprise.

Restructuring of the debts of a private person gives an insolvent private person the chance to be released from his debts in full or in part where he is otherwise than temporarily unable to repay his

debts as they become due. Also the restructuring of the debts of a private person is subject to the decision of the court.

Enterprise restructuring is in terms of procedure significantly more complex than the restructuring of the debts of a private person. Debt restructuring is merely a part of the restructuring of an enterprise. Also other measures of business management may be used in enterprise restructuring; these cannot be exhaustively defined by legislative means.

Since the entry into force of the Act on Enterprise Restructuring the creditors no longer can force a viable enterprise into bankruptcy. Restructuring proceedings prevail over bankruptcy where the court deems that the preconditions for restructuring are fulfilled and at least one group of creditors consents to restructuring. Bankruptcy may be averted by filing a petition for restructuring before the court has issued a bankruptcy order. Correspondingly, if a petition for restructuring has been filed already before an application for the bankruptcy of the enterprise, the consideration of the application is to be postponed until a decision on the commencement of the restructuring proceedings has been made. The bankruptcy proceedings may later be recommenced if the debtor defaults on his payments as laid down in the payment schedule or proves to be insolvent.

Results

The figure that has been used to indicate the trend in bankruptcies in Finland has been the number of bankruptcies instituted. In 1999, a total of 3,080 bankruptcies were instituted, which is 58 (or 2%) less than in 1998.

In 1999, a total of 9,200 jobs were endangered by bankruptcy.

In 1999, the courts closed 3,410 bankruptcies. Majority of the bankruptcy applications were dismissed either because the matter was withdrawn or dropped, 27 per cent of the applications ended in a bankruptcy order confirmed by the court.

A total of 893 bankruptcy orders were issued in 1999. The sum total of the assets in these bankruptcy estates was 0,9 billion FIM in 1999 and the sum total of their liabilities was 2,8 billion FIM. In actual fact, the situation of the creditors is even worse, because the bankruptcy administration usually shows that the assets are smaller and because for example the bankruptcy costs especially in smaller bankruptcy estates consume a considerable part of the assets.

A total of 217 enterprise restructuring proceedings were instituted in 1999. In comparison to 1998, the number of instituted enterprise restructuring rose by 23.

A total of 327 cases of enterprise restructuring were brought into the District Courts in 1999. 226 of these were petitions for enterprise restructuring. During 1999 the District Courts closed 263 cases of enterprise restructuring, 172 of which were petitions for enterprise restructuring. In the proceedings closed in 1999, a payment schedule was confirmed in 81 cases. In the other cases the procedure was terminated prior to this, most often because the application was rejected.

A total of 6,164 cases of restructuring of the debts of a private person were brought into the District Courts in 1999. 3,699 of these were petitions for restructuring and 1,661 alterations of the payment schedule.

Spouses, joint debtors and a debtor and a guarantor or a surety may petition for joint restructuring of debts. Everyone must, however, file his own petition. Of the petitions filed in 1999, 737 were joint petitions of spouses, 123 joint petitions of debtors and 8 joint petitions of a debtor and a guarantor or a surety.

During 1999 the District Courts closed 6,611 cases of restructuring of the debts of private persons, 4,039 of which were petitions for restructuring. In the proceedings closed in 1999, a payment schedule was confirmed in 3,324 cases.

In the payment schedules confirmed in 1999 the total of all the debts was FIM 4.1 billion. In a typical confirmed payment schedule the total of the debts was slightly less than FIM 481,000.

3 Törkeät pahoinpitelyt 1998

Yhteenveto

Tässä selvityksessä kuvataan vuonna 1998 poliisin tietoon tulleita törkeitä pahoinpitelyjä. Tiedot on kerätty poliisin rikosilmoitusjärjestelmästä (RIKI) ja siihen liittyvistä tapausselesteista. Vuonna 1998 tilastoitiin 1 805 törkeää pahoinpitelyä. Uhreja niissä oli 1 834 ja syylliseksi epäiltyjä rikoksentehtyjä 1 898.

Törkeä pahoinpitely on yleensä miesten välinen rikos. Naisia uhreista oli 342 eli 19 prosenttia ja tekijöistä 248 eli 13 prosenttia. Uhriksi joutuneista naisista 60 prosenttia joutui jonkun läheisen henkilön joko perheenjäsenen tai seurustelukumppanin tekemän rikoksen kohteeksi. Naisten tekemistä rikoksista kohdistui läheisiin henkilöihin 54 prosenttia. Parisuhdeväkivallan uhriksi joutui 281 henkeä: parisuhteessa mies pahoinpiteli naista 177 tapauksessa ja nainen miestä 104 tapauksessa.

Lähes 80 prosentissa törkeistä pahoinpitelyistä uhri ja tekijä tunsivat tai tiesivät toisensa. Läheissuhdeväkivallasta oli kysymys 421 rikoksessa, uhrina oli tuttu tai ryyppykaveri 930 tapauksessa ja muulla tavoin tuttu 78 tapauksessa.

Yksitoista prosenttia törkeistä pahoinpitelyistä oli ns. arvaamatonta väkivaltaa, 'katuväkivaltaa'. Tyypillisesti tällaiset tapaukset sattuivat julkisella paikalla, eikä teolle näyttänyt olleen mitään syytä tai motiivia. Toisaalta 'odotettavissa olevassa' väkivaltatilanteessa sattuneita tapauksia törkeistä pahoinpitelyistä oli 18 prosenttia. Tyypillisesti tällaiset tapaukset liittyvät yritykseen rauhoittaa tilannetta, toiseen rikokseen tai esimerkiksi vartijan toimenpiteeseen.

3.1 Tutkimusongelma

Tutkimuksen ensisijaisena tavoitteena on selvittää, millaisia törkeät pahoinpitelyt ovat. Tutkimus on luonteeltaan kuvaileva tilastoraportti. Johtopäätösten teko jätetään lukijan vastuulle. Raportissa kuvataan törkeiden pahoinpitelyjen:

- tapahtumatilanne
- uhrin ja tekijän ikä ja sukupuoli
- uhrin ja tekijän välinen suhde

Humalatila, usein vahva humalatila, on keskeinen törkeään pahoinpitelyyn liittyvä tekijä. Kaikista tekijöistä yli 78 prosentin todettiin olleen alkoholin tai muun huumaavan aineen vaikutuksen alaisena. Läheissuhdeväkivallassa humalassa tehtyjen rikosten osuus oli 84 prosenttia. Runsaassa kymmenessä prosentissa törkeistä pahoinpitelyistä ei rikokselle selosteesta löytynyt mitään muuta syytä kuin 'vahva humalatila'. Rikoksen uhrin todettiin olleen humalassa 40 prosentissa rikoksista. Koska uhrin humalatilaa ei säännönmukaisesti kirjata, osuus on todennäköisesti korkeampi.

Yli puolta törkeiden pahoinpitelyiden uhreista (n=1 834) vahingoitettiin teräaseella. Siitä johtuen yli tuhannella uhrilla näkyvin vamma oli viiltohaava. Asetta käytettäessä myös aiheutuneet vammat ovat vakavia: 36 prosenttia kaikista uhreista joutui sairaalaan ja lisäksi 51 prosenttia sai lääkärinhoitoa tai ensiavun. Läheissuhdeväkivallassa aseiden käyttö on keskimääräistä yleisempää. Miehiin kohdistuneet pahoinpitelyt on läheissuhteissa tehty lähes aina aseella. Naisiin kohdistuneeseen läheissuhdeväkivaltaan liittyi aseiden lisäksi muita raakoja tekotapoja, samalla kertaa saatettiin potkia ja lyödä nyrkillä.

Törkeistä pahoinpitelyistä 57 prosenttia sattui asunnossa, yleisimmin uhrin. Vaarallisin paikka on olohuone, jossa tapahtui 28 prosenttia kaikista törkeistä pahoinpitelyistä. Kolmasosa rikoksista sattui yleisellä paikalla, tavallisesti kadulla, ravintolassa tai ravintolan edustalla.

- tekotapa
- ase, aiheutuneet vammat ja hoito
- syy tai motiivi
- tapahtumapaikka
- uhrin ja tekijän toiminta teon sattuessa

Toisena tavoitteena on testata poliisin rikosilmoitusjärjestelmän laatua: miten hyvin rikosilmoitusjärjestelmään kirjatut rikokset vastaavat selosteita

ja miten luotettavia tilastot rikosten uhreista ovat? Rikosilmoitusjärjestelmä liittyy laajempaan poliisihallinnon systeemikonaisuuteen. Tässä siitä käytetään jo vakiintunutta lyhennettä RIKI.

Tutkimuksessa sivutaan Tilastokeskuksen perheväkivaltatilaston kattavuutta. Tilastossa verrataan rekistereihin perustuvaa perheväkivaltatilastoa rikosilmoitusten selosteosista kerättyyn tietoon.

RL 21:6 (21.4.1995/578) Törkeä pahoinpitely.

Jos pahoinpitelyssä

- 1) aiheutetaan toiselle vaikea ruumiinvamma, vakava sairaus tai hengenvaarallinen tila,
- 2) rikos tehdään erityisen raa'alla tai julmalla tavalla tai
- 3) käytetään ampuma- tai teräasetta taikka muuta niihin rinnastettavaa hengenvaarallista välinettä ja rikos on kokonaisuutena arvostellen törkeä, rikoksentehtyjä on tuomittava törkeästä pahoinpitelystä vankeuteen vähintään kuudeksi kuukaudeksi ja enintään kymmeneksi vuodeksi.

Yritys on rangaistava.

3.2 Tutkimusaineisto

Selvityksen perusaineisto koostuu 1998 poliisin kirjaamista törkeistä pahoinpitelyistä. Poliisin rikosilmoitusjärjestelmästä (RIKI) on poimittu kaikista törkeistä pahoinpitelyistä ns. selosteosat. Selosteosa on paikalle tulleen poliisin ensikäden kuvaus tapahtumasta. Se perustuu tehtyihin havaintoihin ja paikalla olleiden kuvauksiin tapahtumasta. Joskus selostetta on myöhemmin täydennetty. Kuvaukset ovat eritasoisia riippuen siitä, mitä tietoa on saatu ja millaisia havaintoja on ollut mahdollista tehdä.

Tutkimus käsittelee 1 805 törkeää pahoinpitelyä, joissa oli yhteensä 1 834 uhria ja 1 898 syylliseksi epäiltyä. Törkeä pahoinpitely on selosteiden mukaan monesti tilanteena sekava. Syylliseksi epäillyt ja uhrin ovat usein kiihtyneitä ja vahvassa humalatilassa. Tapausta on usein edeltänyt riita, teot tehdään pikaisuuksissa ja usein osapuolina ovat ystävät tai saman perheen jäsenet. Selosteissa oli kuitenkin yleensä tutkimusta silmällä pitäen riittävä kuvaus siitä, mitä on tapahtunut. Käytännön tiedonkeruutyön tehneet henkilöt pitivät aineistoa suhteellisen hyvänä. Vaikka aineiston käsittely oli työlästä, yleensä halutut tiedot voitiin poimia. Esitutinnan myöhempiä tuloksia, tutkintapöytäkirjoja, ei tässä selvityksessä ole käytetty.

Vuonna 1998 rikostilastoon tilastoiduista 1 805 törkeästä pahoinpitelystä saatiin rekisteristä tiedot

Tunnusmerkistö edellyttää rikokselta erityistä törkeyttä. Myös tutkimusaineisto osoitti tämän yksiselitteisesti. Selvitystä ei tulekaan lukea siten, että käytetyt luokitukset jakaisivat teot lievempiin tai törkeämpiin.

Rikosilmoitusaineistosta on aikaisemminkin tehty törkeitä pahoinpitelyjä koskevia tilastoja ns. rikosvahinkotutkimuksia (esim. Aromaa Kauko, Heiskanen Markku ja Väisänen Paavo 1991, Rikosvahingot 1988. Tilastokeskus SVT Oikeus 1991:22). Aikaisemmin RIKIstä on julkaistu henkirikoksia käsittelevä Janne Kivivuoren tutkimus (Suomalainen henkirikos. Teonpiirteet ja tekojen olosuhteet vuosina 1988 ja 1996. Oikeuspoliittisen tutkimuslaitoksen julkaisuja 159). Tässä tutkimuksessa on soveltuvin osin käytetty samoja luokituksia kuin siinä. Myöhemmin julkaistaan pahoinpitelyjä ja lieviä pahoinpitelyjä koskevia vastaavia tietoja.

1 878 törkeän pahoinpitelyn asianomistajasta ja 1 929 rikoksesta epäillystä. Lähes aina rikoksesta epäillyn henkilötiedot oli rekisteröity. Niissäkin tapauksissa, joissa henkilötiedot puuttuivat, tiedot tätä tutkimusta varten kerättiin mahdollisilta osin selosteesta.

Selosteaineistosta saatujen törkeiden pahoinpitelyjen määrä ei täysin vastannut rikostilastossa olevaa määrää. Tämä johtui kahdesta syystä:

- Ensiksikin selosteosa kuvasi tutkinnan alkua. Esitutkinnan jatkuessa juttu oli muuttunut siten, että se ei enää vastannut alkuperäistä kuvausta. Sellaiset havainnot poistettiin.
- Toiseksi rikosilmoitusjärjestelmästä (RIKI) saadaan tieto rikoksen asianomistajasta, ei uhrista. Joissain tapauksissa asianomistajana on uhrin lisäksi esimerkiksi uhrin omainen tai joku muu henkilö. Tällaiset asianomaiset poistettiin aineistosta.

Kun törkeitä pahoinpitelyjä tilastoitiin vuonna 1998 yhteensä 1 805, niin edellä tehtyjen korjausten jälkeen, täydelliset tiedot saatiin 1 748 rikoksesta, eli 57 rikoksesta ei kaikkia tietoja saatu. Suuri osa poistetuista tiedoista koski ilmeisesti henkilöitä, jotka olivat rikoksessa asianomistajana muussa ominaisuudessa kuin rikoksen uhrina.

Mikäli samassa ilmoituksessa oli ilmoitettu useita törkeitä pahoinpitelyitä, ne käsiteltiin tässä yhtenä tapauksena. Rikosilmoitusaineiston eräs erityispiirre on, että samassa ilmoituksessa voidaan ilmoittaa myös useampia rikoksia. Tässä aineistossa oli 40 sellaista ilmoitusta, joissa oli ilmoitettu kaksi rikosta, ja yksi ilmoitus jossa ilmoitettiin neljä rikosta. Kysymyksessä on yleensä joko samankaltaisen teon toistaminen tai tapaus, jossa samalla kertaa on tehty useita rikoksia. Mikäli tarkastellaan rikoksen uhria, niin tiedot on yleensä saatavissa vain viimeistä tapahtumatilannetta kuvaavasta selosteesta. Tästä syystä aineistosta jäi pois 23 rikosta.

Tehtyjen korjausten jälkeen lopulliseksi uhrien lukumääräksi saatiin 1 834 ja syylliseksi epäiltyjen määräksi 1 898. Muokkaamattomiin rekisteritietoihin verrattuna uhrien määrä väheni 44:llä ja syylliseksi epäiltyjen määrä 31:llä.

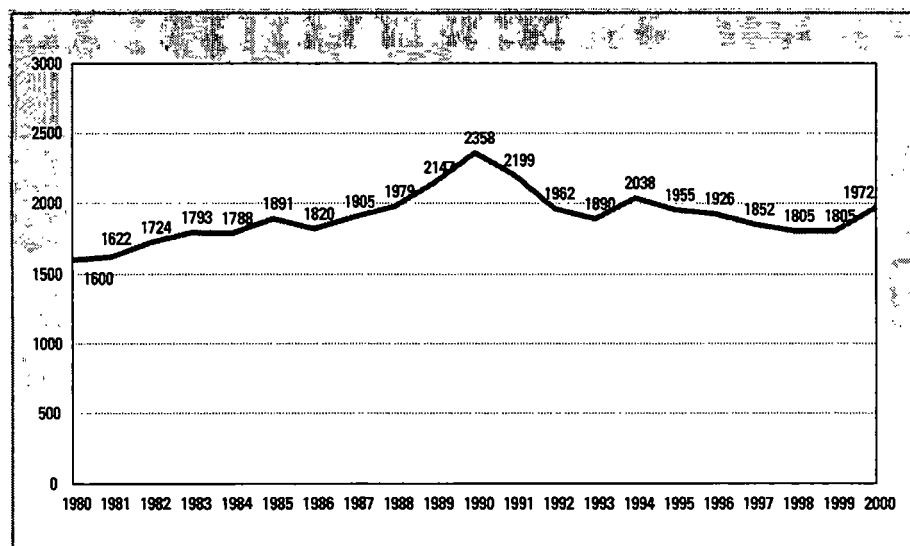
Edellä kuvatussa käy ilmi, että aineisto on sillä tavoin vaikea, ettei yksiselitteistä tilastoyksikköä ole helppo määrittellä. Vaikka tapaukset, joissa on yksi uhri ja yksi tekijä, ovat yleisimpiä, samaan rikokseen voi syllistyä useita henkilöitä ja/tai rikoksessa voi olla useita uhreja. Samaa uhria voi pahoinpidellä monta syylliseksi epäiltyä, yksi syylliseksi epäilty voi pahoinpidellä useita uhreja jne.

Koska vakavan vamman aiheuttaneet uhriksi joutumiset kuvattiin selosteessa lähes poikkeuksetta,

ne tulivat mukaan tutkimukseen. Yhteenvedona voidaan todeta, että aineistossa ovat mukana rikosilmoituksittain lähes kaikki todelliset törkeän pahoinpitelyn uhrit ja lähes kaikki näihin törkeisiin pahoinpitelyihin syylliseksi epäillyt henkilöt.

Tämän tutkimuksen eräs tavoite oli selvittää rikosilmoitusjärjestelmän laatua tilastojen perusaineistona. Kuten edellä on esitetty, tulosta voidaan törkeiden pahoinpitelyjen osalta pitää hyvänä. Tarvittavaa työmäärää aineiston käsittelyssä voitaisiin kuitenkin huomattavasti vähentää, mikäli asianomistajatiedon lisäksi järjestelmässä olisi rekisteröitynä tieto rikoksen uhrista. Rikosilmoituksen selosteosasta ei aina ilmennyt oikea uhri eikä oikea rikoksesta syylliseksi epäilty. Puuttuvien tietojen määrä jäi eri muuttujissa pieneksi, yleensä alle kymmeneen prosenttiin havainnoista. Osa saamatta jääneistä tiedoista on varmaan sellaisia, joista tietoa ei todellakaan ollut. Osa selosteista oli syystä tai toisesta todella niukkoja, osassa niistä tieto jäi oletettavasti puuttumaan.


Tämä selvitys on pääsääntöisesti uhreja koskeva tutkimus. Mikäli erikseen ei mainita, tilastojen luvut kuvaavat törkeän pahoinpitelyn uhreja vuonna 1998. Taulukoissa, joissa käsitellään syylliseksi epäillyn ikää, tilastoyksikkönä on rikoksesta epäilty.



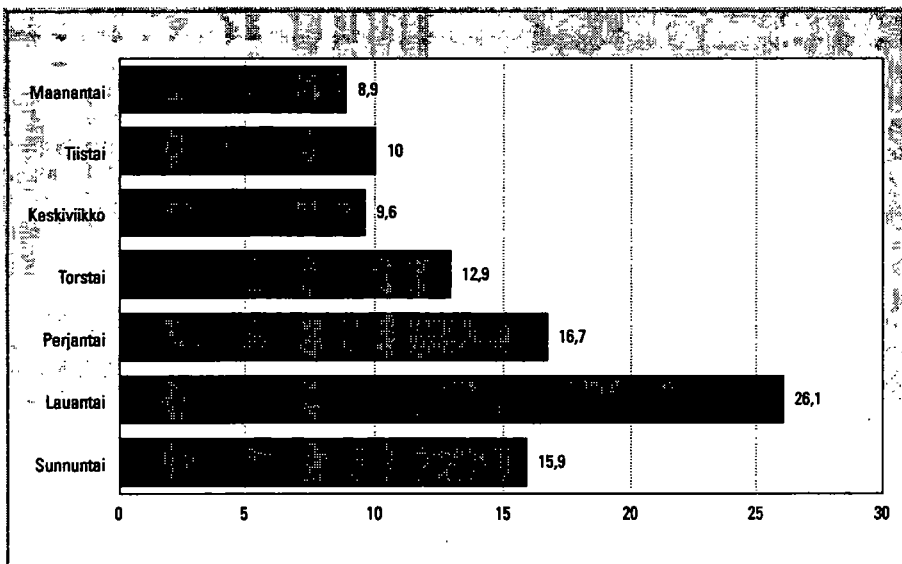
3.1
Törkeät pahoinpitelyt 1980 – 2000

3.2

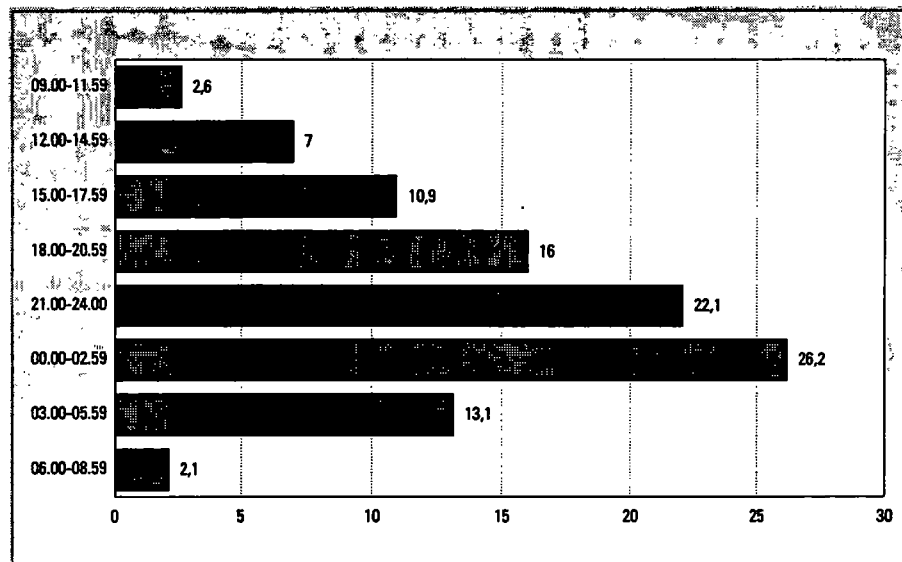
Törkeiden pahoinpitelyjen prosenttijakauma kuukausittain 1998, 1 805 rikosta.

**3.3**

Törkeiden pahoinpitelyjen prosenttijakauma viikonpäivittäin 1998, 1 805 rikosta.

**3.4**

Törkeiden pahoinpitelyjen prosenttijakauma kellonajoittain 1998, 1 805 rikosta.



3.3 Törkeän pahoinpitelyn tekotilanne¹

Tekotilanteella kuvataan ihmisten kanssakäymiseen ja toimintaan liittyviä tilanteita, joissa törkeitä pahoinpitelyjä syntyy. Tekotilannetta määriteltäessä on käytetty kahta pääasiallista kriteeriä: ensiksi läheissuhdeväkivallaksi on poimittu kaikki pari-, perhe-, sukulais- ja mustasukkaisuus -tilanteet, jotka selosteosassa lähes poikkeuksetta käyvät ilmi. Sen jälkeen muut tekotilanneluokat on valittu yleisimpien rikoksen syiden tai motiivien perusteella.

3.1 Törkeiden pahoinpitelyjen uhrin tekotilanteittain 1998

	lkm.	%	Miehet	%	Naiset	%
Yhteensä	1 834	100,0	1 490	100,0	344	100,0
Läheissuhdeväkivalta .	421	23,0	215	14,4	210	61,1
Riitautumistilanne ...	478	26,1	438	29,4	39	11,3
Arvaamaton väkivalta	202	11,0	186	12,5	15	4,4
Vahva humalatilalla	196	10,7	177	11,9	19	5,5
Väkivaltatilanne	321	17,5	284	19,1	35	10,2
Tuntematon.....	216	11,8	190	12,8	26	7,6

Läheissuhdeväkivalta on käsitteenä laajempi kuin perinteinen perhe- tai parisuhdeväkivalta; mukaan on otettu lisäksi kaikki lähisukulaisiin, nais- ja miesystäviin kohdistunut sekä mustasukkaisuudesta aiheutunut väkivalta. Mikäli väkivallan vakavuutta mitataan sillä, onko käytetty asetta, läheissuhdeväkivalta on keskimääräistä raaempaa. Tapauksissa, joissa uhrina oli mies, asetta käytettiin 87 prosentissa tapauksista. Naisiin kohdistuva läheissuhdeväkivalta on toisella tavalla raakaa: heitä pahoinpideltiin aseella 63 prosentissa tapauksista, mutta väkivaltaan liittyi tavallisesti useita teko tapoja. Tyypillistä on, että mieheen käytetään lähes pelkästään asetta, kun taas naista pahoinpidellään usein monin tavoin, lyödään aseella ja nyrkillä. Kaikista 344 törkeän pahoinpitelyn uhriksi joutuneista naisista 61 prosenttia joutui läheissuhdeväkivallan kohteeksi.

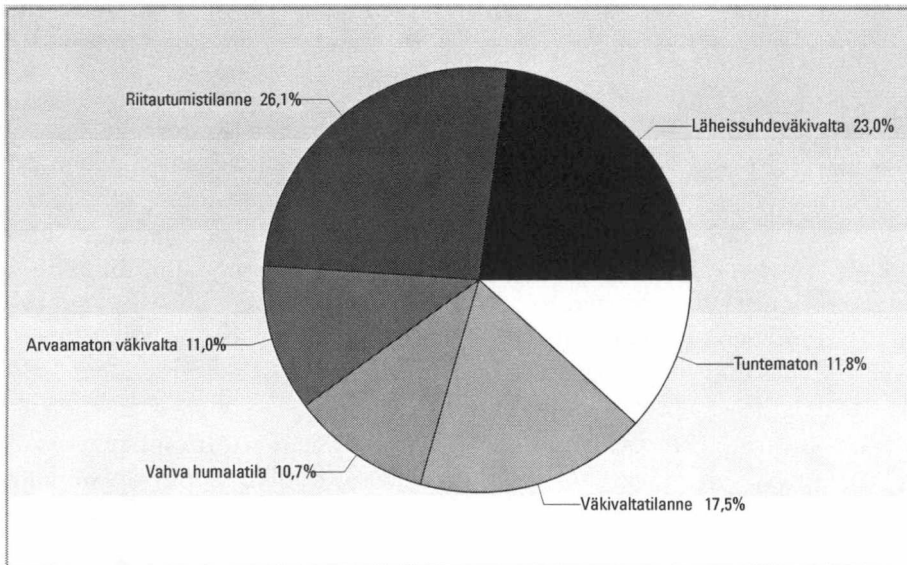
Kaksi kolmasosaa läheissuhdeväkivallasta tapahtui parisuhteessa (n=281). Parisuhteessa mies pahoinpiteli naista 63 prosentissa tapauksista ja nainen miestä 37 prosentissa tapauksista.

Rikos luokiteltiin *riitautumistilanteeksi* mikäli selosteosasta ilmeni, että syynä oli riita, joko tuttujen tai tuntemattomien kesken. Riitautumistilanne erosi määritelmällisesti muista tekotilanteista siten, että syy rikosilmoituksen selosteosassa yksilöitiin nimenomaan riidaksi eikä kysymyksessä ollut läheissuhdeväkivalta. Riitautumistilanne on yleisin tekotilanneluokka. Törkeiden pahoinpitelyiden uhreja riitautumistilanteessa ilmeni 478. Sekä tekijä että uhri olivat 64 prosentissa tapauksista ystäviä tai ryppykaveri- ja 21 prosentissa muuten vähintään nimeltä tai ulkonäöltä tuttuja. Vain 15 prosenttia tapauksista riitaa tuli täysin tuntemattomien kesken.

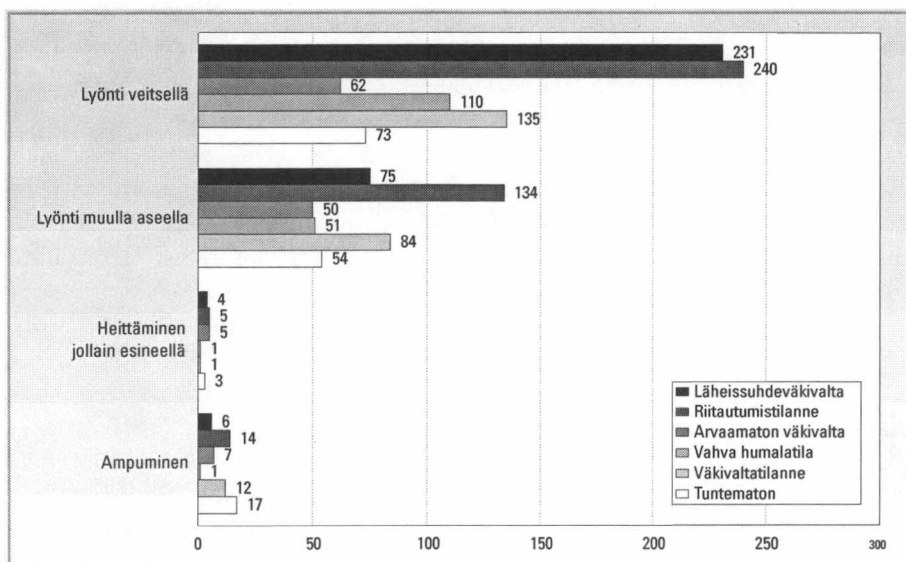
Arvaamaton väkivalta sisältää tapaukset, joissa rikoksen syyksi on määritelty ennalta arvaamaton väkivaltaisuus, eikä kysymyksessä ole läheissuhdeväkivalta. Uhriksi joutui 202 henkeä. Väkivalta on niin sanottua katuväkivaltaa tai sattuu yleensä muualla julkisella paikalla. Kahdessa kolmasosassa tapauksista tekijä oli uhrille täysin tuntematon. Teoista 61 prosentissa käytettiin asetta, 31 prosentissa pääasiallinen vamma aiheutui potkimisesta ja viidessä prosentissa lyönnistä. Mikäli ajatellaan aseiden käyttöä, teot ovat keskimääräistä lievempiä, mutta toisaalta tässä ryhmässä on tyypillistä potkiminen, jota esiintyi 38 prosentissa tapauksia. Samoin tyypillistä on, että tekijöitä on usein useita, yli kolmasosassa tapauksia tekijöitä oli kaksi tai enemmän.

Vahvassa humalatilassa sattuneet teot ovat törkeiden pahoinpitelyjen 'äärimmäinen' ryhmä. Kriteerinä luokassa on, että humalatilalla on selosteessa mainittu keskeiseksi teon syyksi eikä kysymyksessä ole läheissuhdeväkivalta. Tyypillistä on, että selosteen kirjoitusvaiheessa ei ole saatu selvää kuvaa tapahtumien kulusta. Tällaisessa tekotilanteessa törkeän pahoinpitelyn uhriksi joutui 196 henkeä. On syytä olettaa, että nämä tapahtumat ovat hyvin samankaltaisia kuin riitautumistilanteessa tehdyt teot. Tätä kuvaa esimerkiksi se, että jotain asetta käytettiin tekovälineenä sekä riitautumistilanteessa että vahvassa humalatilassa tehdyissä rikoksissa 82 prosentissa tapauksia. Erona on, että humalahakuisten teot sattuivat keskimäärin vanhempien henkilöiden kesken kuin riitautumistilanteessa tehdyt teot.

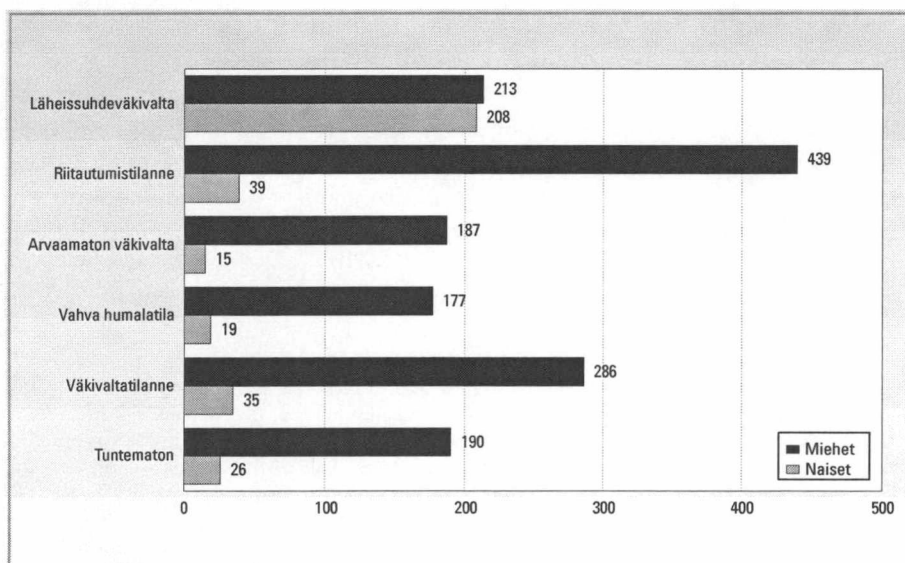
1 Vaihtoehto, jossa teot olisi luokiteltu uhrin ja tekijän tuttuuden mukaan, ei ole selosteaineistosta luotettavasti saatavissa. Mikäli rikos tapahtuu muiden kuin perheeseen kuuluvien kesken, tuttuuden tasoon ei selosteessa oteta yleensä kantaa. Selosteessa esitetään vain osallisten nimet, tuttuus käy ilmi tekstin avainsanoista, mutta ei läheskään aina. Tiedonkeruussa tuttuus jaettiin kahteen ryhmään, ystävä (ryppykaveri) ja muutoin tuttu. Jako saatiin yleensä sosiaalisen tilanteen perusteella. Mikäli uhri ja tekijä olivat yhdessä (tavallisesti ryppyporukka) jo ennen tekoa tai selosteessa mainittiin, että he ovat esimerkiksi naapureita, työtovereita tai asuinkaveri- ja henkilöt katsottiin ystäviksi. Muutoin uhrin tuntemat henkilöt katsottiin muutoin tutuiksi.



3.5
Törkeiden pahoinpitelyjen uhrien jakauma tekoilanteittain 1998. Uhreja yhteensä 1 834.



3.6
Aseella tehdyt törkeät pahoinpitelyt tekoilanteittain 1998. Uhreja 1 325.



3.7
Miehet ja naiset törkeiden pahoinpitelyjen uhreina tekoilanteittain 1998. Uhreja yhteensä 1 834.

Väkivaltatilanteessa sattuneet teot sisälsivät 321 uhriksi joutumista. Väkivaltatilanne voi sattua mm. turvaamis- tai vartiointitehtävissä, jonkun muun rikoksen teon yhteydessä tai esimerkiksi kostotilanteessa tai yrityksessä rauhoittaa tilannetta jne. Väkivaltatilanne poikkeaa ennalta arvaamattomasta väkivaltaisuudesta siinä, että se ei ole arvaamatonta,

vaan siihen liittyy tai sitä edeltää jonkinlainen normaali tai rikollinen toiminta, joka luo väkivaltatilanteen. Väkivaltatilanne ei yleensä sisällä sosiaalista suhdetta uhrin ja tekijän välillä.

216 uhriksi joutumista olivat senkaltaisia, ettei niille voitu määritellä mitään tekotilannetta. Ne jäivät luokkaan tuntematon.

3.4 Törkeän pahoinpitelyn uhrin ja syylliseksi epäillyn ikä

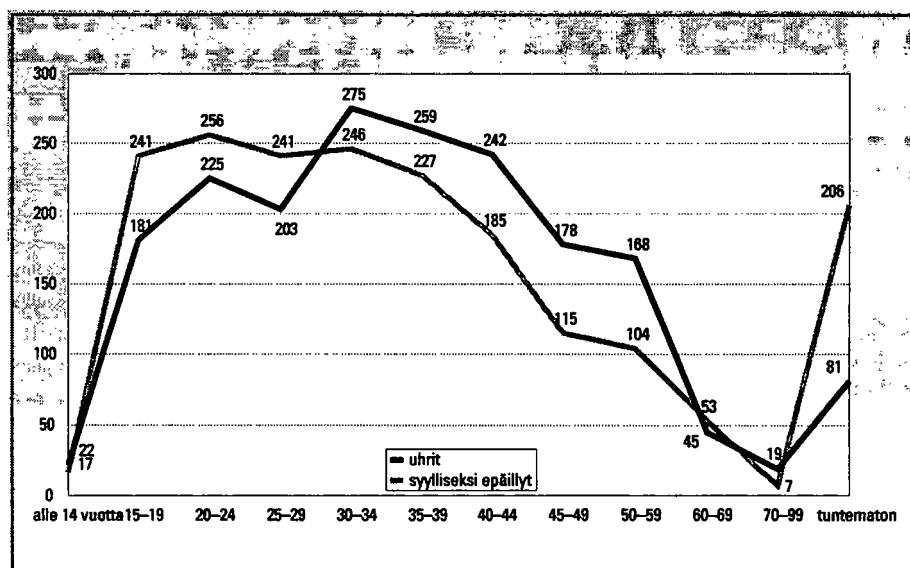
Törkeän pahoinpitelyn uhriksi joutuneista 1 834 henkilöstä miehiä oli 81 ja naisia 19 prosenttia. Törkeän pahoinpitelyn uhri oli keskimäärin 35-vuotias. Naisuhrin olivat noin kaksi vuotta miehiä vanhempia.

Läheissuhdeväkivallan uhriksi joutuneet ja vahvassa humalatilassa törkeän väkivallan uhriksi joutuneet olivat noin kolme vuotta keskimääräistä uhria vanhempia. Arvaamattomaan väkivaltatilanteeseen joutuneet taas olivat 3,5 vuotta keskimääräistä nuorempia. Poikkeamat ovat samansuuntaisia sekä miehillä ja naisilla että uhreilla ja syylliseksi epäillyillä. Alttius joutua uhriksi taas on suurimmillaan 30–39-vuotiailla.

Syylliseksi epäillyistä 1 898 henkilöstä oli miehiä 86 prosenttia ja naisia 14 prosenttia. Pahoinpitelyyn syylliseksi epäilty oli keskimäärin 33-vuotias; mies 32,5-vuotias ja nainen 36-vuotias. Vaikka nuoret miehet ovat kaikkein alttiimpia syyllistymään törkeään pahoinpitelyyn, niin törkeä pahoinpitely ei kuitenkaan ole tyypillisesti nuorten rikos. Alttius syyllistyä törkeään pahoinpitelyyn pysyy suunnilleen yhtä korkeana aina 44-ikävuoteen asti. Sitä vanhemmilla se alkaa laskea.

Nuorten ja toisaalta yli kolmekymmentävuotiaiden tekijöiden rikosentekotilanteet ovat erilaisia. Nuoret syyllistyvät katuväkivaltaan ja väkivaltatilanneväkivaltaan. Tyypillistä on esimerkiksi, että suurin osa potkimistapauksista tehdään nuorimpien ikäluokkien toimesta. Kolmenkymmenen ikävuoden jälkeen läheissuhdeväkivallan ja vahvassa humalatilassa tehdyn väkivallan osuus alkaa kasvaa.

Keskimääräiset iät antavatkin ylimalkaisen ja josain määrin väärän kuvan tekijän ja uhrin ikäerosta. Oheiset taulukot osoittavat, että tyypillisimmin törkeät pahoinpitelyt kohdistuvat tekijöiden kanssa suunnilleen samoihin ikäryhmiin kuuluviin henkilöihin. Se, että nuoret pahoinpitelevät etupäässä nuoria, työikäiset työikäisiä ja vanhat vanhoja johtuu siitä, että sosiaalinen kanssakäyminen tapahtuu yleensä näiden ryhmien sisällä. Törkeät pahoinpitelyt, joissa nuori alle 25-vuotias olisi pahoinpidellyt esimerkiksi itseään kaksikymmentä vuotta vanhempaa henkilöä, ovat suhteellisen harvinaisia samoin kuin tapaukset, joissa iäkäs henkilö pahoinpitelee nuorta.



3.8 Törkeään pahoinpitelyyn syylliseksi epäillyt ja heidän uhriensa lukumäärä ikäryhmittäin 1998, 1 898 syylliseksi epäiltyä.

3.2 Rikoksesta epäiltyjen henkilöiden ikä ja heidän uhrikseen joutuneiden henkilöiden ikä sukupuolen mukaan 1998

	Epäil- tyjä yht.	Uhrin ikä keski- määrin	-14	15-19	20-24	25-29	30-34	35-39	40-44	45-49	50-59	60-69	70-	Tunte- maton
Epäiltyjä yhteensä	1 898	35,3	22	181	225	203	275	259	242	178	168	45	19	81
Alle 14 vuotta	17	29,2	2	5	1	-	-	1	1	1	2	-	-	4
15-19	241	27,7	6	72	43	33	15	18	20	9	14	3	-	8
20-24	256	28,8	3	41	65	28	40	27	24	11	6	-	-	11
25-29	241	33,6	-	20	35	37	37	31	26	20	16	4	-	15
30-34	246	36,1	2	3	27	24	58	47	29	27	12	4	2	11
35-39	227	38,8	3	4	9	26	35	39	43	25	25	8	1	9
40-44	185	41,7	-	3	2	14	25	42	33	25	27	6	5	3
45-49	115	41,1	2	2	6	3	17	16	22	17	17	4	2	7
50-59	104	44,5	-	2	2	9	10	13	11	19	28	7	2	1
60-69	53	47,2	-	-	2	3	1	4	9	11	13	4	2	4
70-99	7	54,4	-	-	-	-	1	1	-	1	1	1	2	-
Tuntematon	206	32,0	4	29	33	26	36	20	24	12	7	4	3	8
Epäillyt miehet yhteensä ..	1650	35,0	19	166	204	180	231	226	204	152	144	38	18	68
Alle 14 vuotta	15	29,7	2	5	-	-	-	1	1	1	2	-	-	3
15-19	208	27,8	5	64	34	29	14	16	16	6	13	3	-	8
20-24	230	28,6	3	39	60	25	34	22	22	10	6	-	-	9
25-29	210	33,5	-	18	32	31	29	28	23	17	16	2	-	14
30-34	196	36,3	-	2	27	19	45	36	22	22	12	4	2	5
35-39	190	38,7	3	4	7	23	27	37	32	18	23	7	1	8
40-44	156	41,2	-	3	1	13	23	35	28	23	19	4	5	2
45-49	98	40,9	2	1	6	3	14	15	18	13	14	4	2	6
50-59	89	43,0	-	2	2	9	9	12	10	19	18	6	1	1
60-69	50	47,0	-	-	2	3	1	4	8	10	13	3	2	4
70-99	7	54,4	-	-	-	-	1	1	-	1	1	1	2	-
Tuntematon	201	32,1	4	28	33	25	34	19	24	12	7	4	3	8
Epäillyt naiset yhteensä ..	248	36,7	3	15	21	23	44	33	38	26	24	7	1	13
Alle 14 vuotta	2	24,0	-	-	1	-	-	-	-	-	-	-	-	1
15-19	33	27,7	1	8	9	4	1	2	4	3	1	-	-	-
20-24	26	30,4	-	2	5	3	6	5	2	1	-	-	-	2
25-29	31	34,0	-	2	3	6	8	3	3	3	-	2	-	1
30-34	50	34,9	2	1	-	5	13	11	7	5	-	-	-	6
35-39	37	39,3	-	-	2	3	8	2	11	7	2	1	-	1
40-44	29	44,3	-	-	1	1	2	7	5	2	8	2	-	1
45-49	17	41,8	-	1	-	-	3	1	4	4	3	-	-	1
50-59	15	52,7	-	-	-	-	1	1	1	-	10	1	1	-
60-69	3	51,0	-	-	-	-	-	-	1	1	-	1	-	-
Tuntematon	5	28,6	-	1	-	1	2	1	-	-	-	-	-	-

3.3 Törkeiden pahoinpitelyjen uhrien ja tekijöiden määrä ja keski-ikä tekotilanteittain sukupuolen mukaan 1998

	Tekijöitä yhteensä	Tekijän ikä keskimäärin	Uhreja yhteensä	Uhrin ikä keskimäärin
Tapahtumatilanteita	1 898	32,7	1 834	35,2
Läheissuhde väkivalta	408	36,9	421	38,6
Riitatilanne väkivalta	479	32,3	478	34,5
Arvaamaton väkivaltatilanne	229	25,1	202	32,1
Vahva humalatila	213	37,7	196	39,0
Muu väkivaltatilanne	334	28,4	321	31,1
Tuntematon	235	32,3	216	35,7
Tekijänä mies	1 650	32,7	1 492	35,0
Läheissuhde väkivalta	277	37,7	213	39,8
Riitatilanne väkivalta	435	32,3	439	34,6
Arvaamaton väkivaltatilanne	218	25,1	187	32,4
Vahva humalatila	195	38,4	177	39,1
Muu väkivaltatilanne	304	28,7	286	30,8
Tuntematon	221	32,4	190	35,7
Tekijänä nainen	248	32,7	342	36,1
Läheissuhde väkivalta	131	35,5	208	37,4
Riitatilanne väkivalta	44	32,1	39	33,4
Arvaamaton väkivaltatilanne	11	25,7	15	27,7
Vahva humalatila	18	31,4	19	38,7
Muu väkivaltatilanne	30	26,0	35	33,5
Tuntematon	14	29,8	26	36,0

3.4 Sylliseksi epäiltyjen henkilöiden ikä vakavimman tekotavan ja sukupuolen mukaan 1998

	Epäiltyjä yhteensä	Epäillyn ikä keskim.	-14	15-19	20-24	25-29	30-34	35-39	40-44	45-49	50-59	60-69	70-	Tunte- maton
Epäiltyjä yhteensä	1 898	32,7	17	241	256	241	246	227	185	115	104	53	7	206
<i>Lyönti aseella</i>	1 372	33,9	12	151	166	164	180	181	144	95	83	50	4	142
<i>Lyönti veitsellä</i>	839	34,1	6	84	97	107	118	112	90	51	54	33	2	85
<i>Lyönti muulla aseella</i>	455	33,5	5	59	58	53	51	57	48	40	24	16	2	42
<i>Heittäminen jollain esineellä</i>	18	32,9	-	2	2	1	5	4	1	1	1	-	-	1
<i>Ampuminen</i>	60	32,7	1	6	9	3	6	8	5	3	4	1	-	14
<i>Potkiminen</i>	261	26,0	3	66	53	41	25	19	9	9	4	-	-	32
<i>Potkiminen päähän</i>	102	25,4	-	30	25	14	11	6	4	2	2	-	-	8
<i>Maassa makaavan potkiminen</i>	94	25,0	2	25	20	14	7	5	2	4	1	-	-	14
<i>Muuta tai ei-spesifioitua potk.</i>	65	28,7	1	11	8	13	7	8	3	3	1	-	-	10
<i>Lyönti</i>	123	32,6	-	13	14	15	22	14	16	5	6	2	-	16
<i>Lyönti ei jälkeä</i>	3	20,0	-	1	2	-	-	-	-	-	-	-	-	-
<i>Lyönti mustelmia</i>	24	31,1	-	2	4	4	4	3	3	1	1	-	-	2
<i>Lyönti, haava, ruhjevamma</i>	65	32,3	-	7	6	7	12	8	8	1	2	1	-	13
<i>Pään hakkaam. maahan</i>	17	31,6	-	2	2	3	4	1	5	-	-	-	-	-
<i>Muutoin maahan hakkaaminen</i>	14	41,0	-	1	-	1	2	2	-	3	3	1	-	1
<i>Tönnäminen</i>	28	31,5	-	3	2	6	6	3	2	2	1	-	-	3
<i>Tönnäminen</i>	10	34,0	-	-	-	3	2	-	2	1	-	-	-	2
<i>Kiinni tarttuminen</i>	3	25,5	-	-	-	2	-	-	-	-	-	-	-	1
<i>Väkivaltainen kiinnipitäminen</i>	3	29,0	-	1	1	-	-	-	-	-	1	-	-	-
<i>Kuristaminen</i>	4	26,5	-	2	1	-	-	-	-	1	-	-	-	-
<i>Sitominen</i>	6	34,3	-	-	-	-	4	2	-	-	-	-	-	-
<i>Pudottaminen</i>	2	33,0	-	-	-	1	-	1	-	-	-	-	-	-
<i>Uhkailu</i>	62	35,2	-	6	10	6	10	5	8	2	9	-	2	4
<i>Uhkailu lyönnin yritys</i>	58	34,6	-	6	10	5	9	5	7	2	9	-	1	4
<i>Henkinen väkivalta</i>	4	44,0	-	-	-	1	1	-	1	-	-	-	1	-
<i>Muu</i>	52	31,8	2	2	11	9	3	5	6	2	1	1	1	9
<i>Muu</i>	33	28,7	2	1	6	7	2	2	4	-	1	-	-	8
<i>Ei tietoa</i>	19	36,0	-	1	5	2	1	3	2	2	-	1	1	1
Epäillyistä miehiä yhteensä	1 650	32,7	15	208	230	210	196	190	156	98	89	50	7	201
<i>Lyönti aseella</i>	1 163	34,0	10	128	144	138	138	150	117	79	70	47	4	138
<i>Lyönti veitsellä</i>	677	34,2	5	66	81	86	88	87	69	36	45	30	2	82
<i>Lyönti muulla aseella</i>	414	33,8	4	55	52	48	43	51	42	39	21	16	2	41
<i>Heittäminen jollain esineellä</i>	14	31,2	-	2	2	1	2	4	1	1	-	-	-	1
<i>Ampuminen</i>	58	33,1	1	5	9	3	5	8	5	3	4	1	-	14
<i>Potkiminen</i>	250	25,9	3	63	52	38	23	18	9	9	3	-	-	32
<i>Potkiminen päähän</i>	97	25,4	-	29	24	11	11	6	4	2	2	-	-	8
<i>Maassa makaavan potkiminen</i>	91	25,1	2	23	20	14	6	5	2	4	1	-	-	14
<i>Muuta tai ei-spesifioitua potk.</i>	62	27,9	1	11	8	13	6	7	3	3	-	-	-	10
<i>Lyönti</i>	113	33,1	-	10	13	15	20	10	16	5	6	2	-	16
<i>Lyönti ei jälkeä</i>	2	21,5	-	-	2	-	-	-	-	-	-	-	-	-
<i>Lyönti mustelmia</i>	22	31,5	-	2	3	4	3	3	3	1	1	-	-	2
<i>Lyönti, haava, ruhjevamma</i>	62	32,0	-	7	6	7	12	5	8	1	2	1	-	13
<i>Pään hakkaam. maahan</i>	14	33,8	-	-	2	3	3	1	5	-	-	-	-	-
<i>Muutoin maahan hakkaaminen</i>	13	41,3	-	1	-	1	2	1	-	3	3	1	-	1

3.4 Syllilleksi epäiltyjen henkilöiden ikä vakavimman tekotavan ja sukupuolen mukaan 1998 jatkuu

	Epäiltyjä yhteensä	Epäillyn ikä keskim.	-14	15-19	20-24	25-29	30-34	35-39	40-44	45-49	50-59	60-69	70-	Tunte-maton
<i>Tönniminen</i>	27	32,2	-	2	2	6	6	3	2	2	1	-	-	3
<i>Tönniminen</i>	10	34,0	-	-	-	3	2	-	2	1	-	-	-	2
<i>Kiinni tarttuminen</i>	3	25,5	-	-	-	2	-	-	-	-	-	-	-	1
<i>Väkivaltainen kiinnipitäminen</i> .	2	36,0	-	-	1	-	-	-	-	-	1	-	-	-
<i>Kuristaminen</i>	4	26,5	-	2	1	-	-	-	-	1	-	-	-	-
<i>Sitominen</i>	6	34,3	-	-	-	-	4	2	-	-	-	-	-	-
<i>Pudottaminen</i>	2	33,0	-	-	-	1	-	1	-	-	-	-	-	-
<i>Uhkailu</i>	51	35,9	-	4	9	5	7	4	7	1	8	-	2	4
<i>Uhkailu lönnin yritys</i>	48	35,3	-	4	9	4	6	4	7	1	8	-	1	4
<i>Henkinen väkivalta</i>	3	45,3	-	-	-	1	1	-	-	-	-	-	1	-
<i>Muu</i>	46	32,3	2	1	10	8	2	5	5	2	1	1	1	8
<i>Muu</i>	27	29,0	2	-	5	6	1	2	3	-	1	-	-	7
<i>Ei tietoa</i>	19	36,0	-	1	5	2	1	3	2	2	-	1	1	1
Epäillyistä naisia yhteensä.	248	32,7	2	33	26	31	50	37	29	17	15	3	-	5
<i>Lyönti aseella</i>	209	33,4	2	23	22	26	42	31	27	16	13	3	-	4
<i>Lyönti veitsellä</i>	162	33,9	1	18	16	21	30	25	21	15	9	3	-	3
<i>Lyönti muulla aseella</i>	41	31,6	1	4	6	5	8	6	6	1	3	-	-	1
<i>Heittäminen jollain esineellä</i> ..	4	38,5	-	-	-	-	3	-	-	-	1	-	-	-
<i>Ampuminen</i>	2	25,0	-	1	-	-	1	-	-	-	-	-	-	-
<i>Potkiminen</i>	11	27,8	-	3	1	3	2	1	-	-	1	-	-	-
<i>Potkiminen päähän</i>	5	23,8	-	1	1	3	-	-	-	-	-	-	-	-
<i>Maassa makaavan potkiminen</i>	3	20,7	-	2	-	-	1	-	-	-	-	-	-	-
<i>Muuta tai ei-spesifioitua potk.</i>	3	41,7	-	-	-	-	1	1	-	-	1	-	-	-
<i>Lyönti</i>	10	28,3	-	3	1	-	2	4	-	-	-	-	-	-
<i>Lyönti ei jälkeä</i>	1	17,0	-	1	-	-	-	-	-	-	-	-	-	-
<i>Lyönti mustelmia</i>	2	26,5	-	-	1	-	1	-	-	-	-	-	-	-
<i>Lyönti, haava, ruhjevamma</i> ...	3	37,3	-	-	-	-	-	3	-	-	-	-	-	-
<i>Pään hakkaam. maahan</i>	3	21,3	-	2	-	-	1	-	-	-	-	-	-	-
<i>Muutoin maahan hakkaaminen</i>	1	37,0	-	-	-	-	-	1	-	-	-	-	-	-
<i>Tönniminen</i>	1	15,0	-	1	-	-	-	-	-	-	-	-	-	-
<i>Väkivaltainen kiinnipitäminen</i> .	1	15,0	-	1	-	-	-	-	-	-	-	-	-	-
<i>Uhkailu</i>	11	32,4	-	2	1	1	3	1	1	1	1	-	-	-
<i>Uhkailu lönnin yritys</i>	10	31,6	-	2	1	1	3	1	-	1	1	-	-	-
<i>Henkinen väkivalta</i>	1	40,0	-	-	-	-	-	-	1	-	-	-	-	-
<i>Muu</i>	6	27,6	-	1	1	1	1	-	1	-	-	-	-	1
<i>Muu</i>	6	27,6	-	1	1	1	1	-	1	-	-	-	-	1

3.5 Törkeän pahoinpitelyn tekijän ja uhrin välinen suhde

Yleensä rikosilmoituksen selosteosasta selviää, onko kysymys ns. läheissuhteesta. Uhrin ja tekijän asuminen samassa asunnossa ilmenee osoitteesta. Samoin selostetta kirjoitettaessa ilmenevät tietyt avainsanat kuten isä, tyttöystävä jne. ilmentävät suhteen laa-

dun. Sen sijaan muu tuttuuden taso ei läheskään aina selosteen tekstistä ilmene.

Tekijän ja uhrin välisen suhteen mukaan uhrit jakaantuvat selkeästi neljään ryhmään. Kolmasosa (n=634) uhreista oli tekijän ystäviä tai ryppykave-

reita, naapureita, työtovereita tai asuinkavereita. Viidesosa (n=369) tunsi tekijän muuten. Viidennes (n=361) uhreista oli tekijän nykyisiä tai entisiä perheenjäseniä, mies- tai naisystäviä tai lähisukulaisia. Loput neljännes (n=426) tekijöistä olivat uhrille tuntemattomia tai tietoa ei saatu.

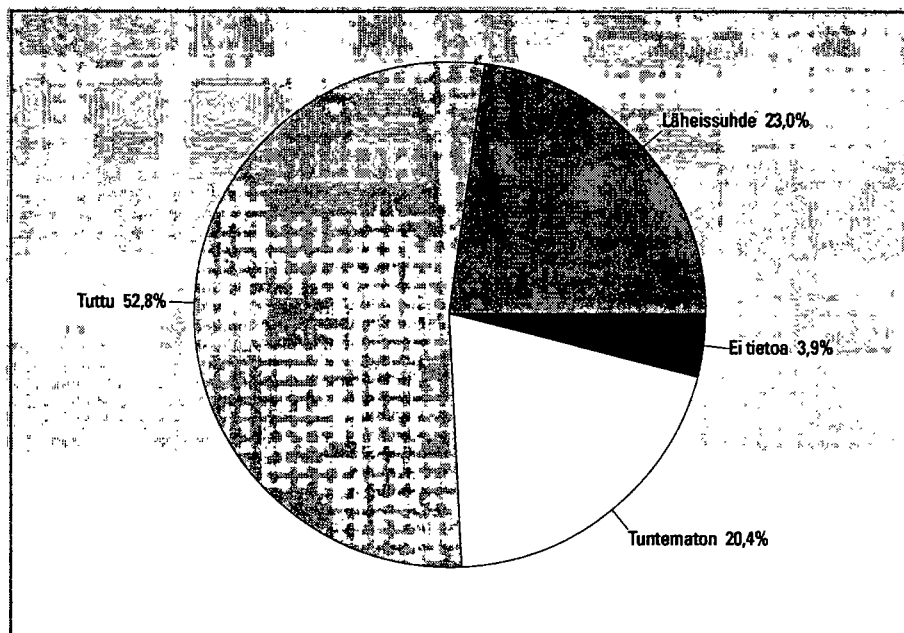
Lisäksi tieto kerättiin myös tapauksista, joissa uhri oli nykyistä tai entistä perheenjäsentä kaukaisempi sukulainen, ravintolan toinen asiakas tai ravintolan vahtimestari tai kiinniottamista yrittänyt poliisi tai vartija. Tällaisia uhreja ilmeni suhteellisen vähän, yhteensä 29. Samoin tapauksia, joissa uhrin ja tekijän välillä oli erityinen heimosuhde, ilmeni 15. On syytä epäillä, että näin saadut luvut ovat todellista pienempiä, koska rikostutkinnan kannalta tiedon kirjaamisella ei ole merkitystä. Rikosilmoitusten selosteisiin ei tällaisia tietoja välttämättä kirjata, jolloin tapaukset ovat jääneet ryhmään 'tekijä oli uhrille tuntematon'.

Läheissuhdeväkivalta on tässä tutkimuksessa käsitelty laajemmin kuin Tilastokeskuksen perheväkivaltatilastossa. Perheväkivaltatilastossa perheen tunnusmerkinä oli asuminen samassa asunnossa, avioliitto, aikaisempi avioliitto ja lapsi/vanhempi/huoltaja -suhteet. Läheissuhdeväkivallassa mukaan on lisäksi otettu sukulaissuhteet aina serkkuun asti; läheissuhdeväkivalta ei edellyttänyt samassa asunnossa asumista, joten erilaiset seurustelusuhteet ovat mukana. Lisäksi läheissuhdeväkivallassa on mukana joi-
tain läheissuhteesta johtuneita ulkopuoliseen kohdistuneita tekoja.

Taulukossa 3.7. (sivu 29) aineistosta on poimittu perheväkivalta ja läheissuhdeväkivalta saman parisuhde- ja sukulaissuhdeluokituksen mukaan. Näin laskien läheissuhdeväkivaltaa ilmeni 421 uhrilla ja perheväkivaltaa 200 uhrilla. Lukumäärien erosta suurin osa johtuu seurustelusuhteista, kun perheväkivaltatilastossa törkeätä parisuhdeväkivaltaa kohdistui 129 uhuriin, niin otettaessa mukaan avosuhteet ja seurustelusuhteet, joissa uhri ja tekijä eivät virallisesti asu yhdessä, luku on 281, eli yli kaksinkertainen.

Edellä mainitussa taulukossa perheväkivallassa ja läheissuhdeväkivallassa esiintyy uhrin ja tekijän suhteita, jotka eivät viittaa perhe- tai läheissuhteeseen. Tämä johtuu esimerkiksi siitä, että muilla kriteereillä uhrin ja tekijän on todettu olleen läheisiä tai esimerkiksi asuneen samassa asunnossa, mutta selosteissa on vain maininta ryypyporukasta. Läheissuhdetta kuvaavia sanoja ei selosteeseen oltu kirjoitettu. Voidaan kuitenkin olettaa, että tekohetkellä parisuhteessa olleita tässä ryhmässä on vain suhteellisen pieni osa.

Tässä tutkimuksessa ei selvitetty, kuinka usein esimerkiksi uhri oli keksinyt kertomuksen. Useista selosteista ilmeni, että uhri ja tekijä jo alkuvaiheessa halusivat sopia asian, samoin ilmeni jotain tapauksia, joissa uhri oli haluton ilmoittamaan tekijää ja tapauksia joissa uhri ja tekijä olivat sopineet peiteker-
tomuksesta.



3.9
Törkeän pahoinpitelyn tekijän ja uhrin suhde 1998. Uhreja yhteensä 1 834.

3.5 Uhrien ikä, uhrin ja tekijän välisen suhteen ja sukupuolen mukaan 1998

	Yhteensä	Rikoksen uhrin ikä												Tunte- maton
		Keskim.	-14	15-19	21-24	25-29	30-34	35-39	40-44	45-49	50-59	60-69	70-	
Uhreja yhteensä, uhrina	1 834	33,3	27	93	185	193	254	250	225	166	161	49	20	88
Vaimo	44	47,5	-	1	1	5	5	8	3	6	5	3	2	4
Avovaimo	40	39,8	-	-	2	8	4	6	8	6	3	2	-	-
Naisystävä	71	39,8	-	4	4	7	10	14	11	7	6	3	-	3
Entinen vaimo/naiskumppani	24	40,9	-	-	3	3	4	5	3	1	1	-	-	-
Mies	27	44,2	-	-	1	1	3	1	5	6	6	2	-	1
Avomies	37	37,1	-	-	4	6	7	4	7	2	5	-	-	-
Miesystävä	34	38,9	-	-	1	3	5	9	4	3	5	1	-	3
Entinen mieskumppani	4	35,8	-	-	1	-	3	-	-	-	-	-	-	-
Isä	15	28,2	-	-	-	-	-	1	1	3	7	1	1	-
Äiti	7	30,0	-	-	-	-	-	1	3	-	2	-	1	-
Veli	20	45,4	-	-	-	1	2	5	2	2	6	-	-	1
Poika	20	50,4	4	2	4	3	-	-	-	1	1	-	-	5
Tytär	5	62,0	2	-	-	-	1	-	-	-	-	-	-	2
Lapsi, sukupuoli ei tiedossa	1	-	-	-	-	-	-	-	-	-	-	-	-	1
Serkku	1	22,0	-	-	-	-	-	-	-	-	1	-	-	-
Lankous	3	28,0	-	-	-	-	-	-	-	1	-	2	-	-
Isäpuoli	3	25,0	-	-	-	-	-	-	1	-	1	-	1	-
Äitipuoli	1	16,0	-	-	-	-	-	1	-	-	-	-	-	-
Nykyisen kumppanin entinen kumppani	2	38,0	-	-	-	1	-	-	1	-	-	-	-	-
Entisen kumppanin uusi kumppani	2	25,5	-	1	-	-	-	-	1	-	-	-	-	-
Heimosuhde	15	44,3	-	-	-	1	3	-	3	-	-	-	-	3
Ystävä 'ryyppykaveri'	561	37,8	3	23	48	51	82	96	76	52	59	15	3	26
Muutoin tuttu	369	29,7	6	39	45	32	55	42	38	29	19	9	4	17
Työtoveri	3	18,3	1	1	-	-	-	-	1	-	-	-	-	-
Naapuri	50	45,9	1	-	1	4	10	7	2	11	6	2	1	5
Asunnon asuntolan toinen asukas	20	42,8	-	1	-	1	2	2	2	4	1	1	2	2
Sellitoveri	5	21,8	-	-	-	3	-	1	-	-	-	-	-	1
Aiemmin tuntematon ravintolan toinen asiakas	3	18,0	-	-	-	1	1	-	1	-	-	-	-	-
Aiemmin tuntematon ravintolan vahtimestari	8	34,4	-	-	1	1	3	3	-	-	-	-	-	-
Kiinniottamista yrittänyt poliisi/vartija	13	44,0	-	-	-	1	2	2	2	1	1	-	-	3
Täysin tuntematon	350	21,1	10	16	59	49	46	32	39	23	21	5	5	7
Ei tietoa/ei pääteltävissä	76	25,1	-	5	10	11	6	10	11	8	5	3	-	4
Tekijänä mies, uhrina	1 536	32,9	24	84	167	169	210	221	191	144	137	42	18	75
Vaimo	44	47,5	-	1	1	5	5	8	3	6	5	3	2	4
Avovaimo	40	39,8	-	-	2	8	4	6	8	6	3	2	-	-
Naisystävä	69	39,0	-	4	4	7	10	14	11	7	6	3	-	1
Entinen vaimo/naiskumppani	24	40,9	-	-	3	3	4	5	3	1	1	-	-	-
Isä	14	28,9	-	-	-	-	-	1	1	2	7	1	1	-
Äiti	5	27,2	-	-	-	-	-	1	2	-	2	-	-	-
Veli	20	45,4	-	-	-	1	2	5	2	2	6	-	-	1
Poika	18	49,3	3	2	4	3	-	-	-	1	1	-	-	4
Tytär	4	67,0	2	-	-	-	-	-	-	-	-	-	-	2
Serkku	1	22,0	-	-	-	-	-	-	-	-	1	-	-	-
Lankous	2	33,5	-	-	-	-	-	-	-	-	-	2	-	-
Isäpuoli	3	25,0	-	-	-	-	-	-	1	-	1	-	1	-
Nykyisen kumppanin entinen kumppani	2	38,0	-	-	-	1	-	-	1	-	-	-	-	-
Entisen kumppanin uusi kumppani	1	36,0	-	-	-	-	-	-	1	-	-	-	-	-
Heimosuhde	13	54,2	-	-	-	1	1	-	3	-	-	-	-	3
Ystävä 'ryyppykaveri'	511	38,2	2	20	46	45	71	90	66	48	56	15	3	24
Muutoin tuttu	338	29,3	6	36	40	30	50	39	34	27	17	8	4	15
Työtoveri	3	18,3	1	1	-	-	-	-	1	-	-	-	-	-
Naapuri	42	46,8	-	-	1	4	8	5	2	11	5	1	1	4
Asunnon asuntolan toinen asukas	17	45,2	-	1	-	1	2	2	2	3	1	-	1	2
Sellitoveri	5	21,8	-	-	-	3	-	1	-	-	-	-	-	1
Aiemmin tuntem. ravintolan toinen asiakas	3	18,0	-	-	-	1	1	-	1	-	-	-	-	-
Aiemmin tuntem.ravint. vahtimest.	8	34,4	-	-	1	1	3	3	-	-	-	-	-	-
Kiinniottam. yrittänyt poliisi/vartija	13	44,0	-	-	-	1	2	2	2	1	1	-	-	3
Täysin tuntematon	332	21,0	10	15	57	43	42	31	38	22	20	5	5	7
Ei tietoa/ei pääteltävissä	64	23,2	-	4	8	11	5	8	9	7	4	2	-	4

3.5 Uhrien ikä, uhrin ja tekijän välisen suhteen ja sukupuolen mukaan 1998 jatkuu

	Yhteensä	Rikoksen uhrin ikä											Tunte- maton	
		Keskim.	-14	15-19	21-24	25-29	30-34	35-39	40-44	45-49	50-59	60-69		70-
Tekijänä nainen, uhrina	239	35,8	3	9	18	24	44	29	34	22	24	7	2	13
Naisystävä	2	-	-	-	-	-	-	-	-	-	-	-	-	2
Mies	27	44,2	-	-	1	1	3	1	5	6	6	2	-	1
Avomies	37	37,1	-	-	4	6	7	4	7	2	5	-	-	-
Miesystävä	34	38,9	-	-	1	3	5	9	4	3	5	1	-	3
Entinen mieskumppani	4	35,8	-	-	1	-	3	-	-	-	-	-	-	-
Isä	1	19,0	-	-	-	-	-	-	-	1	-	-	-	-
Äiti	2	37,0	-	-	-	-	-	-	1	-	-	-	1	-
Poika	2	66,0	1	-	-	-	-	-	-	-	-	-	-	1
Tytär	1	52,0	-	-	-	-	1	-	-	-	-	-	-	-
Lapsi, sukupuoli ei tiedossa	1	-	-	-	-	-	-	-	-	-	-	-	-	1
Lankous	1	17,0	-	-	-	-	-	-	-	1	-	-	-	-
Äitipuoli	1	16,0	-	-	-	-	-	1	-	-	-	-	-	-
Entisen kumppanin uusi kumppani	1	15,0	-	1	-	-	-	-	-	-	-	-	-	-
Heimosuhde	2	19,5	-	-	-	-	2	-	-	-	-	-	-	-
Ystävä 'ryyppykaveri'	50	33,6	1	3	2	6	11	6	10	4	3	-	-	2
Muutoin tuttu	31	33,3	-	3	5	2	5	3	4	2	2	1	-	2
Naapuri	8	40,6	1	-	-	-	2	2	-	-	1	1	-	1
Asunnon asuntolan toinen asukas	3	32,0	-	-	-	-	-	-	-	1	-	1	1	-
Täysin tuntematon	18	23,3	-	1	2	6	4	1	1	1	1	-	-	-
Ei tietoa/ei pääteltävissä	12	35,1	-	1	2	-	1	2	2	1	1	1	-	-

3.6 Törkeiden pahoinpitelyjen uhrin tekotilanteen ja uhrin ja tekijän välisen suhteen ja sukupuolen mukaan 1998

	Yhteensä			Parisuhde/ perheväkivalta			Riitautumis- tilanne			Arvaamaton väkivalta			Vahva humalatila			Väkivaltatilanne			Tuntematon		
	Yht.	M	N	Yht.	M	N	Yht.	M	N	Yht.	M	N	Yht.	M	N	Yht.	M	N	Yht.	M	N
Uhreja yhteensä, uhriina	1 834	1 492	342	421	213	208	478	439	39	202	187	15	196	177	19	321	286	35	216	190	26
Vaimo	44	—	44	44	—	44	—	—	—	—	—	—	—	—	—	—	—	—	—	—	—
Avovaimo	40	—	40	40	—	40	—	—	—	—	—	—	—	—	—	—	—	—	—	—	—
Tyttöystävä, naisystävä, kihlattu	71	—	71	71	—	71	—	—	—	—	—	—	—	—	—	—	—	—	—	—	—
Entinen vaimo, naiskumppani	24	—	24	24	—	24	—	—	—	—	—	—	—	—	—	—	—	—	—	—	—
Mies	27	27	—	27	27	—	—	—	—	—	—	—	—	—	—	—	—	—	—	—	—
Avomies	37	37	—	37	37	—	—	—	—	—	—	—	—	—	—	—	—	—	—	—	—
Poikaystävä, miesystävä, ..	34	34	—	34	34	—	—	—	—	—	—	—	—	—	—	—	—	—	—	—	—
Entinen mieskumppani	4	4	—	4	4	—	—	—	—	—	—	—	—	—	—	—	—	—	—	—	—
Isä	15	15	—	15	15	—	—	—	—	—	—	—	—	—	—	—	—	—	—	—	—
Äiti	7	—	7	7	—	7	—	—	—	—	—	—	—	—	—	—	—	—	—	—	—
Veli	20	20	—	20	20	—	—	—	—	—	—	—	—	—	—	—	—	—	—	—	—
Poika	20	20	—	20	20	—	—	—	—	—	—	—	—	—	—	—	—	—	—	—	—
Tytär	5	—	5	5	—	5	—	—	—	—	—	—	—	—	—	—	—	—	—	—	—
Lapsi, sukupuoli ei tiedossa	1	—	1	1	—	1	—	—	—	—	—	—	—	—	—	—	—	—	—	—	—
Serkku	1	1	—	1	1	—	—	—	—	—	—	—	—	—	—	—	—	—	—	—	—
Lankous, lapsen puolis yms.	3	2	1	3	2	1	—	—	—	—	—	—	—	—	—	—	—	—	—	—	—
Isäpuoli	3	3	—	3	3	—	—	—	—	—	—	—	—	—	—	—	—	—	—	—	—
Äitipuoli	1	—	1	1	—	1	—	—	—	—	—	—	—	—	—	—	—	—	—	—	—
Nykyisen kumpp. entinen /toinen	2	2	—	2	2	—	—	—	—	—	—	—	—	—	—	—	—	—	—	—	—
Entisen kumppanin uusi kumppani	2	1	1	2	1	1	—	—	—	—	—	—	—	—	—	—	—	—	—	—	—
Heimosuhde	15	14	1	1	1	—	7	7	—	—	—	—	—	—	7	6	1	—	—	—	—
Ystävä 'ryppykaveri'	561	510	51	35	25	10	259	241	18	23	21	2	150	139	11	47	41	6	47	43	4
Muutoin tuttu	369	321	48	10	8	2	99	87	12	44	38	6	15	11	4	138	124	14	63	53	10
Työtoveri	3	3	—	—	—	—	1	1	—	1	1	—	—	—	—	—	—	—	1	1	—
Naapuri	50	45	5	4	4	—	28	25	3	2	1	1	8	7	1	6	6	—	2	2	—
Asunnon asuntolan toinen asukas	20	17	3	2	2	—	12	10	2	1	1	—	—	—	1	—	1	4	4	—	—
Sellitoveri	5	4	1	—	—	—	—	—	—	—	—	—	—	—	2	1	1	3	3	—	—
Aiemmin tuntem. ravintolan toinen asiakas ..	3	2	1	—	—	—	2	2	—	—	—	—	—	—	1	—	1	—	—	—	—
Aiemmin tuntematon ravint. vaht.	8	8	—	—	—	—	—	—	—	—	—	—	—	—	7	7	—	1	1	—	—
Kiinniottam.yrittänyt poliisi/vartija	13	12	1	—	—	—	—	—	—	1	—	1	—	—	12	12	—	—	—	—	—
Täysin tuntematon	350	329	21	3	3	—	68	64	4	127	123	4	19	17	2	89	80	9	44	42	2
Ei tietoa/ei pääteltävissä ..	76	61	15	5	4	1	2	2	—	3	2	1	4	3	1	11	9	2	51	41	10

3.7 Perheväkivalta ja läheissuhdeväkivalta uhrin ja tekijän välisen suhteen mukaan 1998

	Perheväkivallan uhrin	Läheissuhdeväkivallan uhrin
Uhrina yhteensä	200	421
Vaimo	37	44
Avovaimo	16	40
Tyttöystävä, naisystävä, kihlattu	12	71
Entinen vaimo, naiskumppani	10	24
Mies	25	27
Avomies	23	37
Poikaystävä, miesystävä	5	34
Entinen mieskumppani	1	4
Isä	12	15
Äiti	6	7
Veli	2	20
Poika	12	20
Tytär	5	5
Lapsi, sukupuoli ei tiedossa	1	1
Serkku	1	1
Isäpuoli	2	3
Äitipuoli	–	1
Lankous, lapsen puoliso yms.	–	3
Nykyisen kumppanin entinen/toinen kumppani	–	2
Entisen kumppanin uusi kumppani	–	2
Heimosuhde	1	1
Ystävä 'ryppykaveri'	14	35
Muutoin tuttu	4	10
Naapuri	3	4
Asunnon asuntolan toinen asukas	2	2
Täysin tuntematon	1	3
Ei tietoa/ei pääteltävissä	5	5

3.6 Törkeän pahoinpitelyn tekotapa

Tekotavalla tarkoitetaan sitä rikoksentehtäjän tekoa, joka on välittömästi tai välillisesti aiheuttanut vammian tai uhan. Tekotapa on tässä jaettu kuuteen ryhmään. Alun perin mukana oli myös seitsemäs ryhmä 'Seksuaalinen hyväksikäyttö'. Niitä aineistosta ilmeni yhteensä 12, joista väkisinmakaamisia tai väkisinmakaamisen yrityksiä oli kahdeksan. Koska ne kuitenkin ovat törkeitä pahoinpitelyjä eikä väkisinmakaamisia, ne on tässä selvityksessä yhdistetty ryhmään muut.

Rikoksessa voi ilmetä useita tekotapoja. Seuraavissa taulukoissa esitetään kaikki tapahtumat, tapahtumayhdistelmät ja ns. päätapahtuma. Päätapahtumaa valittaessa yksittäisen teon eri tapahtumatyypeistä on valittu vakavin eli se, joka aiheuttaa todennäköisimmän vammian. Tapahtumat on tässä selvityksessä asetettu seuraavaan vakavuusjärjestykseen:

3.8 Törkeiden pahoinpitelyjen vakavimmaksi luokiteltu tekotapa 1998

	Uhrin		Miehet		Naiset	
	lkm	%	lkm	%	lkm	%
Yhteensä ...	1 834	100,0	1 490	100,0	344	100,0
Lyönti aseella	1 375	75,0	1 155	77,5	220	64,0
Potkiminen ..	207	11,3	168	11,3	39	11,3
Lyöminen ...	112	6,1	66	4,4	46	13,4
Töniminen ...	24	1,3	15	1,0	9	2,6
Uhkailu	66	3,6	50	3,4	16	4,7
Muu	50	2,7	36	2,4	14	4,1

Siten jos esimerkiksi tekoon sisältyy sekä lyönti aseella, että potkiminen, tekotavaksi on annettu lyönti aseella. Silmiinpistävää on, että luettelossa on suhteellisen lieviä tekotapoja kuten töniminen tai

uhkailu. Tämä selittyy joko sillä, että rikos on jäänyt yritykseksi tai sillä, että rikos on kokonaisuutena arvostellen törkeä.

Yleisimmin käytetty tekoväline oli veitsi; lyöntejä veitsellä ilmeni 851 (46 %). Lyöntejä muulla aseella oli 448 (24 %). Myös ampuminen on luokiteltu pääryhmään lyönti aseella, niitä ilmeni 57.

Toiseksi yleisin tekotapa oli potkiminen, niitä ilmeni 207, joista potkimisia päähän oli 78, maassa makaavan potkimisia oli 73 ja ei-spesifioituja potkimisia 56.

Yhtä tekotapaa käytettiin 67 prosentissa törkeistä pahoinpitelyistä: lyönti aseella esiintyi useimmiten yksin. Lyönti aseella on tekona niin radikaali, että se yleensä on päätös väkivaltilanteelle. Muut tekotavat ilmenevät yleensä erilaisina yhdistelmiä 'lyödään, tyrkitään, potkitaan'. Esimerkiksi pelkkää potkimista oli vain noin 10 prosentissa kaikista potkimistapausta.

3.9 Törkeiden pahoinpitelyjen uhrin vakavimman tekotavan, tapahtumatilanteen ja sukupuolen mukaan 1998

	Yhteensä			Läheis-suhdeväkivalta			Riitautumis-tilanne			Arvaamaton väkivalta			Vahva humalataila			Väkivaltilanne			Tuntematon		
	Yht.	M	N	Yht.	M	N	Yht.	M	N	Yht.	M	N	Yht.	M	N	Yht.	M	N	Yht.	M	N
Uhreja yhteensä	1 834	1 492	342	421	213	208	478	439	39	202	187	15	196	177	19	321	286	35	216	190	26
<i>Lyönti aseella</i>	1 375	1 156	219	316	185	131	393	362	31	124	112	12	163	153	10	232	209	23	147	135	12
Lyönti veitsellä	851	716	135	231	143	88	240	223	17	62	57	5	110	104	6	135	122	13	73	67	6
Lyönti muulla aseella	448	373	75	75	37	38	134	121	13	50	45	5	51	47	4	84	75	9	54	48	6
Heittäminen jollain esineellä	19	18	1	4	3	1	5	5	-	5	5	-	1	1	-	1	1	-	3	3	-
Ampuminen	57	49	8	6	2	4	14	13	1	7	5	2	1	1	-	12	11	1	17	17	-
<i>Potkiminen</i>	207	168	39	30	4	26	42	40	2	62	60	2	14	11	3	34	30	4	25	23	2
Potkiminen päähän	78	64	14	9	3	6	16	15	1	23	22	1	8	7	1	14	11	3	8	6	2
Maassa makaavan potkim.	73	64	9	8	-	8	17	17	-	28	27	1	3	3	-	7	7	-	10	10	-
Muuta tai ei-spesifioit. potkim.	56	40	16	13	1	12	9	8	1	11	11	-	3	1	2	13	12	1	7	7	-
<i>Lyönti</i>	112	66	46	34	4	30	23	18	5	10	10	-	14	11	3	14	11	3	17	12	5
Lyönti ei jälkeä	4	3	1	-	-	-	1	1	-	-	-	-	-	-	-	2	2	-	1	-	1
Lyönti mustelmia	22	8	14	12	1	11	4	3	1	-	-	-	2	1	1	2	2	-	2	1	1
Lyönti, haava, ruhjevamma ..	57	41	16	11	1	10	9	8	1	10	10	-	9	7	2	8	7	1	10	8	2
Pään hakkaam. maahan	16	7	9	7	1	6	6	4	2	-	-	-	1	1	-	-	-	-	2	1	1
Muutoin maahan hakkaam.	13	7	6	4	1	3	3	2	1	-	-	-	2	2	-	2	-	2	2	2	-
<i>Töniminen</i>	24	15	9	5	-	5	8	8	-	2	1	1	-	-	-	6	4	2	3	2	1
Töniminen	10	5	5	3	-	3	3	3	-	-	-	-	-	-	-	3	2	1	1	-	1
Kiinni tarttuminen	2	1	1	1	-	1	-	-	-	-	-	-	-	-	-	1	1	-	-	-	-
Väkivaltainen kiinnittäminen	3	2	1	-	-	-	-	-	-	1	-	1	-	-	-	-	-	-	2	2	-
Kuristaminen	5	3	2	1	-	1	1	1	-	1	1	-	-	-	-	2	1	1	-	-	-
Sitominen	2	2	-	-	-	-	2	2	-	-	-	-	-	-	-	-	-	-	-	-	-
Pudottaminen	2	2	-	-	-	-	2	2	-	-	-	-	-	-	-	-	-	-	-	-	-
<i>Uhkailu</i>	66	50	16	25	16	9	7	6	1	3	3	-	3	2	1	23	21	2	5	2	3
Uhkailu, lyönnin yritys	62	48	14	21	14	7	7	6	1	3	3	-	3	2	1	23	21	2	5	2	3
Henkinen väkivalta	4	2	2	4	2	2	-	-	-	-	-	-	-	-	-	-	-	-	-	-	-
<i>Muu</i>	50	37	13	11	4	7	5	5	-	1	1	-	2	-	2	12	11	1	19	16	3
Muu	35	26	9	8	3	5	4	4	-	1	1	-	1	-	1	11	10	1	10	8	2
Ei tietoa	15	11	4	3	1	2	1	1	-	-	-	-	1	-	1	1	1	-	9	8	1

3.10 Törkeän pahoinpitelyn uhrin tekotapakombinaation, tapahtumatilanteen ja sukupuolen mukaan 1998

	Yhteensä		Läheissuhde- väkivalta			Riitautumis- tilanne			Arvaamaton väkivalta			Vahva humalatalia			Väkivalta- tilanne			Tuntematon			
	Yht.	M	N	Yht.	M	N	Yht.	M	N	Yht.	M	N	Yht.	M	N	Yht.	M	N	Yht.	M	N
Uhreja yhteensä	1 834	1 492	342	421	213	208	478	439	39	202	187	15	196	177	19	321	286	35	216	190	26
<i>Yksi tekotapa</i>	1 225	1 036	189	278	171	107	333	311	22	106	97	9	134	124	10	204	183	21	170	150	20
Lyönti aseella	1 008	877	131	228	155	73	297	277	20	80	72	8	117	110	7	154	139	15	132	124	8
Potkiminen	38	31	7	5	1	4	7	7	-	12	11	1	3	3	-	5	5	-	6	4	2
Lyönti	69	47	22	14	-	14	13	11	2	9	9	-	10	9	1	9	8	1	14	10	4
Töniminen	17	12	5	2	-	2	7	7	-	1	1	-	-	-	-	4	2	2	3	2	1
Uhkailu	58	43	15	21	12	9	5	5	-	3	3	-	3	2	1	21	19	2	5	2	3
Muu	35	26	9	8	3	5	4	4	-	1	1	-	1	-	1	11	10	1	10	8	2
<i>Kaksi tekotapaa</i>	410	320	90	79	28	51	108	95	13	73	68	5	48	40	8	74	66	8	28	23	5
Lyönti aseella, potkiminen	33	27	6	6	2	4	10	10	-	5	5	-	4	4	-	5	5	-	3	1	2
Lyönti aseella, lyönti	77	53	24	19	6	13	21	16	5	8	6	2	15	13	2	11	9	2	3	3	-
Lyönti aseella, töniminen	24	18	6	4	1	3	6	5	1	4	4	-	2	1	1	8	7	1	-	-	-
Lyönti aseella, uhkailu	111	93	18	21	10	11	35	33	2	15	14	1	12	12	-	22	20	2	6	4	2
Lyönti aseella, muu	4	3	1	2	1	1	-	-	-	-	-	-	1	1	-	1	1	-	-	-	-
Potkiminen, lyöminen	99	88	11	5	1	4	23	21	2	36	35	1	9	6	3	14	13	1	12	12	-
Potkiminen, töniminen	12	8	4	4	-	4	1	1	-	2	2	-	1	1	-	2	2	-	2	2	-
Potkiminen, uhkailu	3	3	-	-	-	-	1	1	-	1	1	-	-	-	-	1	1	-	-	-	-
Potkiminen, muu	1	1	-	-	-	-	-	-	-	-	-	-	-	-	-	1	1	-	-	-	-
Lyönti, töniminen	19	11	8	7	3	4	6	5	1	1	1	-	2	1	1	3	1	2	-	-	-
Lyönti, uhkailu	6	2	4	2	-	2	-	-	-	-	-	-	2	1	1	1	1	-	1	-	1
Lyönti, muu	6	3	3	2	-	2	1	1	-	-	-	-	-	-	-	1	1	-	1	1	-
Töniminen, uhkailu	6	2	4	3	-	3	-	-	-	1	-	-	1	-	-	2	2	-	-	-	-
Töniminen, muu	1	1	-	-	-	-	1	1	-	-	-	-	-	-	-	-	-	-	-	-	-
Uhkailu, muu	8	7	1	4	4	-	2	1	1	-	-	-	-	-	-	2	2	-	-	-	-
<i>Kolme tekotapaa</i>	144	107	37	42	13	29	32	28	4	19	19	-	10	10	-	33	29	4	8	8	-
Lyönti aseella, potkim., lyönti	35	31	4	4	2	2	8	8	-	5	5	-	4	4	-	12	10	2	2	2	-
Lyönti aseella, potkim., tönim.	4	2	2	1	-	1	2	1	1	-	-	-	-	-	-	1	1	-	-	-	-
Lyönti aseella, potkim., uhkailu	3	3	-	-	-	-	-	-	-	1	1	-	-	-	-	2	2	-	-	-	-
Lyönti aseella, lyönti, tönim.	14	10	4	5	2	3	5	4	1	-	-	-	1	1	-	3	3	-	-	-	-
Lyönti aseella, lyönti, uhkailu	14	11	3	5	2	3	3	3	-	3	3	-	2	2	-	-	-	-	1	1	-
Lyönti aseella, lyönti, muu	1	1	-	-	-	-	1	1	-	-	-	-	-	-	-	-	-	-	-	-	-
Lyönti aseella, tönim., uhkailu	16	12	4	7	4	3	1	-	1	-	-	-	2	2	-	6	6	-	-	-	-
Potkiminen, lyönti, töniminen	31	24	7	6	1	5	8	8	-	8	8	-	-	-	-	5	3	2	4	4	-
Potkiminen, lyönti, uhkailu	10	6	4	4	-	4	-	-	-	1	1	-	1	1	-	4	4	-	-	-	-
Potkiminen, lyönti, muu	3	3	-	1	1	-	1	1	-	1	1	-	-	-	-	-	-	-	-	-	-
Potkiminen, tönim., uhkailu	1	1	-	-	-	-	1	1	-	-	-	-	-	-	-	-	-	-	-	-	-
Lyönti, töniminen, uhkailu	11	3	8	8	1	7	2	1	1	-	-	-	-	-	-	-	-	-	1	1	-
Lyönti, töniminen, muu	1	-	1	1	-	1	-	-	-	-	-	-	-	-	-	-	-	-	-	-	-
<i>Neljä tai yli tekotapaa</i>	55	29	26	22	1	21	5	5	-	4	3	1	4	3	1	10	8	2	10	9	1
Lyönti aseella, potk., lyönti, tönim.	5	5	-	-	-	-	2	2	-	-	-	-	1	1	-	2	2	-	-	-	-
Lyönti aseella, potk., lyönti, uhk.	2	1	1	1	-	1	-	-	-	1	1	-	-	-	-	-	-	-	-	-	-
Lyönti aseella, potk., uhkailu, muu	1	-	1	1	-	1	-	-	-	-	-	-	-	-	-	-	-	-	-	-	-
Lyönti aseella, potk., tönim., muu	1	-	1	-	-	-	-	-	-	1	-	-	1	-	-	-	-	-	-	-	-
Lyönti aseella, potk., tönim., uhk.	4	3	1	1	-	1	-	-	-	1	1	-	1	1	-	1	1	-	-	-	-
Lyönti aseella, lyöm., tönim., uhk.	11	2	9	8	-	8	1	1	-	-	-	-	-	-	-	2	1	1	-	-	-
Lyönti aseella, lyöminen, töniminen, muu	1	1	-	-	-	-	-	-	-	-	-	-	1	1	-	-	-	-	-	-	-
Potkiminen, lyönti, töniminen, uhkailu	7	3	4	3	-	3	-	-	-	1	1	-	-	-	-	2	1	1	1	1	-
Potkiminen, lyönti, töniminen, muu	2	-	2	2	-	2	-	-	-	-	-	-	-	-	-	-	-	-	-	-	-
Lyönti aseella, potk., lyönti, tönim., muu	6	3	3	3	-	3	1	1	-	-	-	-	-	-	-	2	2	-	-	-	-
Ei tietoa	15	11	4	3	1	2	1	1	-	-	-	-	1	-	1	1	1	-	9	8	1

3.11 Tärkeän pahoinpitelyn uhrin kaikkien eri tekotapojen, tekoilanteen ja sukupuolen mukaan 1998

	Yhteensä			Läheissuhde- väkivalta			Riitautumis- tilanne			Arvaamaton väkivalta			Vahva humalatila			Väkivalta- tilanne			Tuntematon		
	Yht.	M	N	Yht.	M	N	Yht.	M	N	Yht.	M	N	Yht.	M	N	Yht.	M	N	Yht.	M	N
<i>Lyönti aseella</i>	1 375	1 156	219	316	185	131	393	362	31	124	112	12	163	153	10	232	209	23	147	135	12
<i>Lyönti veitsellä</i>	851	716	135	231	143	88	240	223	17	62	57	5	110	104	6	135	122	13	73	67	6
<i>Lyönti muulla aseella</i>	448	373	75	75	37	38	134	121	13	50	45	5	51	47	4	84	75	9	54	48	6
<i>Heittäminen jollain esineellä</i> ..	19	18	1	4	3	1	5	5	-	5	5	-	1	1	-	1	1	-	3	3	-
<i>Ampuminen</i>	57	49	8	6	2	4	14	13	1	7	5	2	1	1	-	12	11	1	17	17	-
<i>Potkiminen</i>	301	243	58	47	8	39	65	62	3	76	73	3	24	21	3	59	53	6	30	26	4
<i>Potkiminen päähän</i>	100	80	20	12	3	9	22	21	1	26	24	2	12	11	1	18	15	3	10	6	4
<i>Maassa makaavan potkim.</i> ...	103	90	13	11	-	11	24	24	-	36	35	1	5	5	-	16	15	1	11	11	-
<i>Muuta tai ei-spesifioitua potk.</i>	98	73	25	24	5	19	19	17	2	14	14	-	7	5	2	25	23	2	9	9	-
<i>Lyönti</i>	430	308	122	100	19	81	97	84	13	74	71	3	48	40	8	71	59	12	40	35	5
<i>Lyönti ei jälkeä</i>	24	19	5	4	1	3	7	6	1	2	2	-	1	1	-	8	8	-	2	1	1
<i>Lyönti mustelmia</i>	133	84	49	41	6	35	29	24	5	14	13	1	16	12	4	26	23	3	7	6	1
<i>Lyönti, haava, ruhjevamma</i> ...	202	157	45	37	9	28	42	38	4	42	40	2	24	20	4	31	26	5	26	24	2
<i>Pään hakkaam. maahan</i>	35	20	15	12	2	10	10	8	2	3	3	-	4	4	-	3	1	2	3	2	1
<i>Muutoin maahan hakkaam.</i> ...	36	28	8	6	1	5	9	8	1	13	13	-	3	3	-	3	1	2	2	2	-
<i>Tönnöttäminen</i>	194	121	73	65	12	53	44	38	6	20	18	2	11	9	2	43	34	9	11	10	1
<i>Tönnöttäminen</i>	32	25	7	9	4	5	9	9	-	1	1	-	1	1	-	9	8	1	3	2	1
<i>Liikkumisen estämisyritys</i>	5	3	2	1	-	1	-	-	-	3	3	-	-	-	-	1	-	1	-	-	-
<i>Kiinni tarttuminen</i>	37	26	11	11	2	9	12	11	1	3	3	-	3	2	1	6	6	-	2	2	-
<i>Väkivaltainen kiinnipitäm.</i>	53	31	22	11	-	11	11	7	4	7	6	1	2	2	-	18	12	6	4	4	-
<i>Kuristaminen</i>	48	21	27	28	5	23	5	4	1	5	4	1	4	3	1	5	4	1	1	1	-
<i>Sitominen</i>	8	6	2	2	-	2	2	2	-	-	-	-	-	-	-	4	4	-	-	-	-
<i>Pudottaminen</i>	11	9	2	3	1	2	5	5	-	1	1	-	1	1	-	-	-	-	1	1	-
<i>Uhkailu</i>	278	198	80	92	33	59	52	47	5	28	26	2	23	21	2	68	62	6	15	9	6
<i>Uhkailu, lyönnin yritys</i>	226	173	53	60	25	35	50	45	5	25	23	2	21	20	1	56	52	4	14	8	6
<i>Puhelinuhkaus</i>	7	6	1	1	1	-	-	-	-	1	1	-	-	-	-	5	4	1	-	-	-
<i>Henkinen väkivalta</i>	45	19	26	31	7	24	2	2	-	2	2	-	2	1	1	7	6	1	1	1	-
<i>Seksuaalinen lähentely</i>	12	1	11	7	-	7	-	-	-	1	1	-	1	-	1	3	-	3	-	-	-
<i>Väkisinmakaaminen</i>	4	-	4	3	-	3	-	-	-	-	-	-	-	-	-	1	-	1	-	-	-
<i>Väkisinmakaamisen yritys</i>	4	-	4	1	-	1	-	-	-	-	-	-	1	-	1	2	-	2	-	-	-
<i>Muu seksuaalinen lähentely</i> ..	4	1	3	3	-	3	-	-	-	1	1	-	-	-	-	-	-	-	-	-	-
<i>Muu</i>	93	62	31	30	12	18	12	10	2	4	3	1	5	2	3	20	16	4	22	19	3
<i>Muu</i>	76	47	29	27	9	18	11	9	2	4	3	1	4	2	2	19	15	4	11	9	2
<i>Ei tietoa</i>	17	15	2	3	3	-	1	1	-	-	-	-	1	-	1	1	1	-	11	10	1

3.7 Törkeässä pahoinpitelyssä käytetty ase ja aiheutuneet vamma

Yli puolta 1 834 uhrista vahingoitettiin teräaseella. Asia voidaan sanoa myös toisinpäin, kun käytetään teräasetta niin jälki on senkaltaista, että törkeän pahoinpitelyn tunnusmerkistö täyttyy. On syytä jälleen muistaa, että törkeät pahoinpitelyt ovat poikkeuksellinen ryhmä, eikä tuloksia voida suoraan yleistää koskemaan kaikkia pahoinpitelyjä.

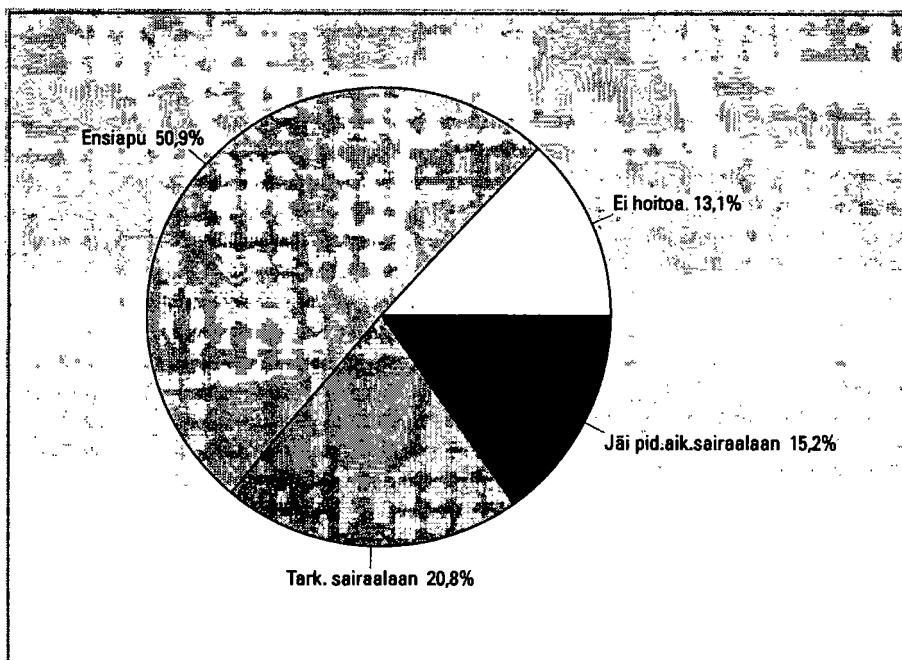
Puukolla lyötiin 535 uhria, ampuma-asetta käytettiin 58 tapauksessa, ketjua, patukkaa, lyijyputkea, nyrkkirautaa tai jotain muuta senttyyppistä asetta 55 tapauksessa. Nämä ovat tekovälineinä aseentyyppiä, niiden käyttö saattaa olla merkki väkivallan tarkoituksellisuudesta. Muiden väkivallan tekovälineiden esim. keittiöveitsen (351), kirveen (43), pullon, lasin (144) tai muun lyöntivälineen (yht. 133), käyttö viittaa siihen, että on tartuttu siihen välineeseen, mikä on ollut käsillä. Ajoneuvolla tehtyjä törkeitä pahoinpitelyjä ilmeni 36. Poikkeuksellisia tekovälineitä olivat myrkyt, unilääke tai huume, tms. (5) ja bakteeri tai virus (11). Hukuttaa yritettiin kuudessa tapauksessa.

Teräaseella lyödessä näkyvin vamma on viiltohaava, joita ilmeni 1 001, eli yli puolessa tapauksista. Päähän, niskaan tai kurkkuun viiltohaavoja tuli

367 ja keskivartaloon 244 uhrille. Muut viiltohaavat, 390 tapausta sattuivat muualle uhrin kehoon. Ruhjevammoja ilmeni 414, joista 345 sattui uhrin päähän. Ampumahaavoja ilmeni 46 ja muita sisäisiä vammoja 91. Vammaa ei syntynyt 186 tapauksessa.

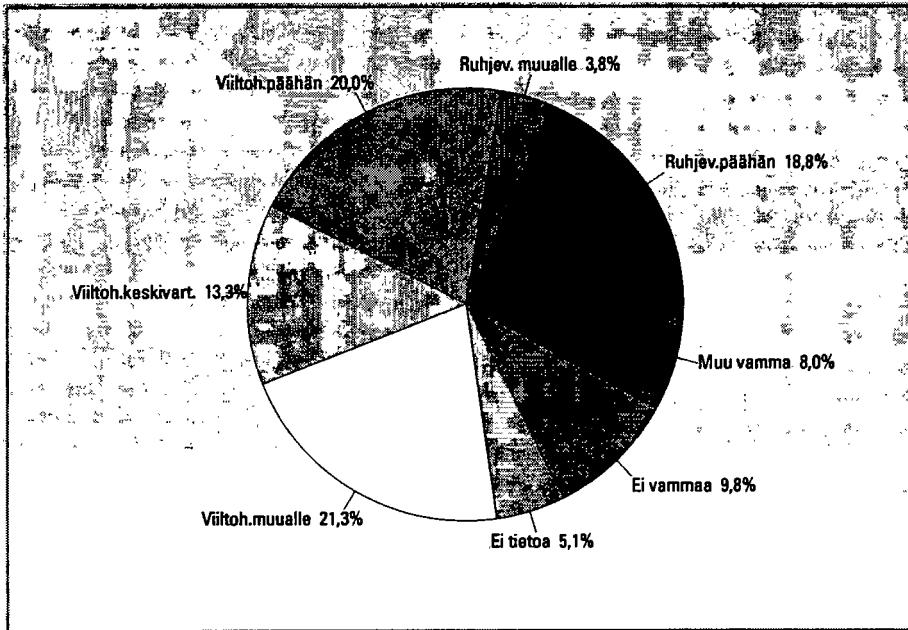
Vammatietoa kerätessä poimittiin vain 'vakavin' vamma. Koska tekotavat usein kasaantuvat, syntyy teosta monenlaisia vammoja. Pelkän rikosilmoituksen selosteosan perusteella ei aina ole mahdollista määritellä uhrin kannalta fyysisesti vakavinta vammaa. Verenvuodosta johtuen viiltohaava oletettavasti kirjoitetaan selosteosaan, ja siten määritetty vakavimmaksi, vaikka ruhjouma tai esim. jokin sisäinen vamma saattavat myöhemmin osoittautua vammaksi vielä vaarallisemmaksi.

Välitön sairaanhoito ei täysin luotettavasti käy ilmi rikosilmoituksesta, tietoa ei saatu 152 uhrilta. Niistä 1 682 uhrista, joista tietoa saatiin, 13 prosenttia olisi selvinnyt ilman hoitoa, 51 prosenttia kävi lääkärissä tai sai muuten ensiavun, 21 prosenttia jäi sairaalaan tarkkailuun ja 15 prosenttia jäi pidemmäksi aikaa sairaalaan. Uhrin myöhemmästä sairaskertomuksesta ei saada tietoa rikosilmoituksesta.



3.10 Törkeiden pahoinpitelyjen uhrien välitön hoito 1998. Uhreja 1 682 (mukana ei ole; tietoa ei saatu 152).

3.11
Törkeiden pahoinpitelyjen uhreille aiheutunut vamma 1998. Uhreja yhteensä 1 834.



3.12 Törkeän pahoinpitelyn uhrin rikoksen tekovalineen, tekoilanteen ja sukupuolen mukaan 1998

	Yhteensä			Läheissuhdeväkivalta			Riitautumistilanne			Arvaamaton väkivalta			Vahva humalatilalla			Väkivaltiltanne			Tuntematon		
	Yht.	M	N	Yht.	M	N	Yht.	M	N	Yht.	M	N	Yht.	M	N	Yht.	M	N	Yht.	M	N
Uhreja yhteensä	1 834	1 492	342	421	213	208	478	439	39	202	187	15	196	177	19	321	286	35	216	190	26
Ei välinettä	310	231	79	62	9	53	71	65	6	69	67	2	25	20	5	45	37	8	38	33	5
Puukko, tikari, yms	535	462	73	91	49	42	152	145	7	51	48	3	66	61	5	119	110	9	56	49	7
Keittiöveitsi, keittiöteräse.....	351	274	77	165	110	55	77	68	9	11	9	2	44	43	1	35	27	8	19	17	2
Kirves.....	43	36	7	11	6	5	13	12	1	5	4	1	6	6	-	6	6	-	2	2	-
Muu tai määritt. teräse.....	107	94	13	20	10	10	32	31	1	12	12	-	11	10	1	17	17	-	15	14	1
Pullo tai lasi.....	144	122	22	16	7	9	56	50	6	13	12	1	19	18	1	22	21	1	18	14	4
Jakkara, huonekalu tms.....	12	10	2	2	1	1	1	1	-	2	2	-	1	-	1	5	5	-	1	1	-
Puinen maila tms.....	54	46	8	5	2	3	15	12	3	10	9	1	3	3	-	11	11	-	10	9	1
Muu puinen esine.....	18	14	4	3	1	2	5	5	-	4	3	1	4	3	1	1	1	-	1	1	-
Tylppä esine.....	49	39	10	8	4	4	15	14	1	4	2	2	5	5	-	13	10	3	4	4	-
Haulikko.....	9	9	-	1	1	-	3	3	-	-	-	-	1	1	-	-	-	-	4	4	-
Katkaistu haulikko.....	1	1	-	-	-	-	-	-	-	-	-	-	-	-	-	-	-	-	1	1	-
Pienoiskivääri.....	11	9	2	2	1	1	3	3	-	-	-	-	-	-	-	3	2	1	3	3	-
Raskas pistooli.....	16	14	2	1	-	1	2	1	1	1	1	-	-	-	-	6	6	-	6	6	-
Harjoituspistooli.....	6	4	2	2	-	2	3	3	-	-	-	-	-	-	-	1	1	-	-	-	-
Revolveri.....	2	2	-	-	-	-	1	1	-	1	1	-	-	-	-	-	-	-	-	-	-
Muu käsiase.....	13	11	2	-	-	-	2	2	-	5	3	2	1	1	-	2	2	-	3	3	-
Nyrkkirauta.....	2	2	-	-	-	-	1	1	-	-	-	-	-	-	-	-	-	-	1	1	-
Ketju, patukka, lyijyputki, jengiase.....	53	43	10	6	3	3	13	11	2	11	11	-	4	4	-	14	10	4	5	4	1
Naru vyö.....	3	2	1	1	-	1	-	-	-	-	-	-	1	1	-	-	-	-	1	1	-
Ajoneuvo.....	36	28	8	10	5	5	11	10	1	-	-	-	1	-	1	9	9	-	5	4	1
Myrky, unilääke, huume tms.....	5	5	-	1	1	-	-	-	-	-	-	-	-	-	-	-	-	-	4	4	-
Bakteeri, virus.....	11	7	4	1	-	1	1	-	1	-	-	-	-	-	-	8	7	1	1	-	1
Vesi.....	6	5	1	2	1	1	1	1	-	2	2	-	-	-	-	1	1	-	-	-	-
Muu.....	9	5	4	5	1	4	-	-	-	1	1	-	-	-	-	1	1	-	2	2	-
Ei tiedossa, ei mainint.....	28	17	11	6	1	5	-	-	-	-	-	-	4	1	3	2	2	-	16	13	3

3.13 Törkeän pahoinpitelyn uhrit rikoksen tekovälineen ja aiheutuneen vamman mukaan 1998

	Yht.	Ruhjevamma			Viiltohaava				Ampuma- haava	Sisäinen vamma	Muu vamma	Ei vammaa	Ei tietoa
		Yht.	Päähän	Muualle	Yht.	Pää	Keskivart.	Muualle					
Uhreja yhteensä	1 834	414	345	69	1 001	367	244	390	46	91	9	179	94
Ei välinettä	310	194	174	20	10	6	1	3	1	48	1	14	42
Puukko, tikari, yms	535	5	4	1	447	107	147	193	1	7	—	71	4
Keittiöveitsi, keittiöteräase	351	9	7	2	294	70	84	140	1	6	1	38	2
Kirves	43	15	13	2	19	10	—	9	—	—	—	6	3
Muu tai määritt. teräase	107	10	5	5	82	41	11	30	—	3	—	10	2
Pullo tai lasi	144	20	20	—	110	100	1	9	—	4	—	3	7
Jakkara, huonekalu tms.	12	10	8	2	1	1	—	—	—	1	—	—	—
Puinen maila tms.	54	30	20	10	7	7	—	—	—	8	—	1	8
Muu puinen esine	18	15	14	1	1	1	—	—	—	1	—	1	—
Tylppä esine	49	34	28	6	6	4	—	2	—	2	—	4	3
Haulikko	9	—	—	—	—	—	—	—	4	—	—	5	—
Katkaistu haulikko	1	—	—	—	—	—	—	—	1	—	—	—	—
Pienoiskivääri	11	—	—	—	—	—	—	—	11	—	—	—	—
Raskas pistooli	16	2	1	1	—	—	—	—	12	—	—	2	—
Harjoituspistooli	6	—	—	—	—	—	—	—	4	—	—	1	1
Revolveri	2	—	—	—	—	—	—	—	2	—	—	—	—
Muu käsiasse	13	1	1	—	—	—	—	—	9	1	—	—	2
Nyrkkkirauta	2	1	1	—	1	1	—	—	—	—	—	—	—
Ketju, patukka, lyijyputki tms.	53	36	31	5	10	9	—	1	—	1	—	3	3
Naru vyö	3	3	3	—	—	—	—	—	—	—	—	—	—
Ajoneuvo	36	16	2	14	—	—	—	—	—	1	—	16	3
Myrky, unilääke, huume tms.	5	—	—	—	1	1	—	—	—	2	2	—	—
Bakteeri, virus	11	—	—	—	3	1	—	2	—	1	—	1	6
Vesi	6	—	—	—	—	—	—	—	—	1	2	1	2
Muu	9	2	2	—	3	3	—	—	—	—	3	1	—
Ei tiedossa, ei mainint.	28	11	11	—	6	5	—	1	—	4	—	1	6

3.14 Törkeän pahoinpitelyn uhrit aiheutuneen vamman ja välittömän sairaanhoidon mukaan 1998

	Yhteensä	Ei hoitoa	Ensiapu	Tarkkailuun sairaalaan	Jäi pidemmäksi aikaa sairaalaan	Muuta hoitoa	Ei tietoa
Uhreja yhteensä	1 834	220	853	349	255	5	152
Ruhjevammoja päähän	345	7	175	72	64	1	26
Ruhjevammoja niskaan, kurkkuun	7	—	3	1	2	—	1
Ruhjevammoja käsivarsiin	10	2	2	3	2	—	1
Ruhjevammoja käsiin	9	—	5	2	—	—	2
Ruhjevammoja jalkoihin	22	1	5	9	4	—	3
Ruhjevammoja keskivartaloon	10	—	3	2	3	—	2
Ruhjevammoja muualle kehoon	11	2	4	2	2	—	1
Viiltohaava päähän	295	10	198	53	17	—	17
Viiltohaava niskaan, kurkkuun	72	—	51	13	3	—	5
Viiltohaava käsivarsiin	111	4	80	12	6	—	9
Viiltohaava käsiin	116	5	84	7	6	2	12
Viiltohaava jalkoihin	78	3	44	17	12	—	2
Viiltohaava keskivartaloon	244	8	86	84	55	—	11
Viiltohaava muualle kehoon	85	2	41	29	9	—	4
Ampumahaava päähän	6	—	5	1	—	—	—
Ampumahaava muualle kehoon	40	—	15	9	14	—	2
Joku sisäinen vamma	91	4	13	21	49	1	3
Palovamma	7	1	—	2	3	—	1
Myrkytys	2	—	2	—	—	—	—
Ei fyysistä vammaa	73	61	6	1	—	1	4
Ei vammaa	106	95	3	—	1	—	7
Ei tietoa vammasta	94	15	28	9	3	—	39

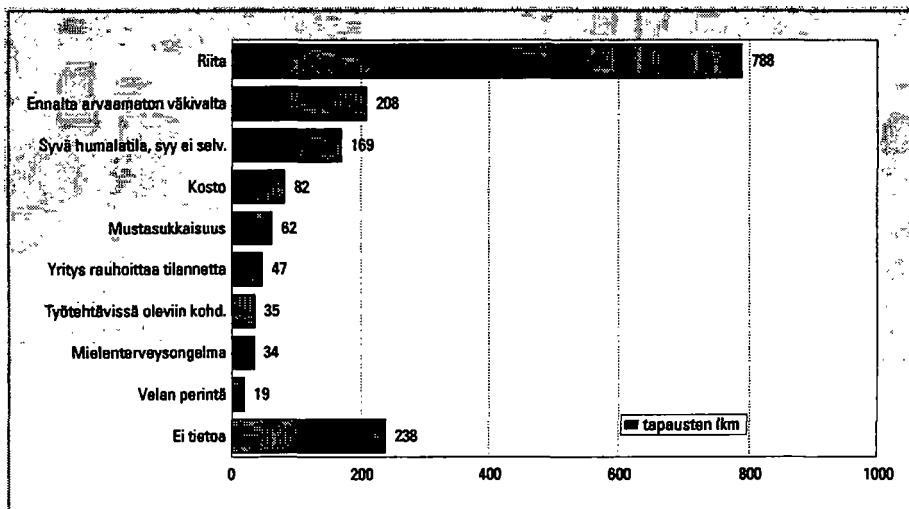
3.8 Törkeän pahoinpitelyn syy tai motiivi

Riita on yleisin väkivallan motiivi; riita mainittiin 43 prosentissa törkeistä pahoinpitelyistä teon syyksi. Lisäksi 13 prosentissa rikoksista, joissa syytä tai motiivia ei selosteesta ilmennyt ja yhdeksässä prosentissa rikoksista joissa ei syvän humalatilaa lisäksi löytynyt mitään muuta syytä, voidaan valtaosassa olettaa jonkinlaisen riitaantumisen olleen väkivallan syynä.

Läheissuhdeväkivallan syynä oli 37 prosentissa tapauksista parisuhteeseen liittyvä riita ja 15 prosentissa mustasukkaisuus puolisoa kohtaan tai puolison kosijaa kohtaan.

Kosto ilmeni motiiviksi 82 ja velan perintä 19 tapauksessa. Yritys rauhoittaa tilannetta johti törkeää pahoinpitelyyn 47 tapauksessa. Jonkun muun rikoksen uhriksi joutunutta henkilöä pahoinpideltiin 58 tapauksessa. Työtehtävissä oleviin kohdistui 35 törkeää pahoinpitelyä.

Teon syy tai motiivi on rikoksen tekijää kuvaava tieto. Tässä sitä on käytännön syistä tarkasteltu uhrin kannalta. Mikäli tekijöitä on useampia, eri rikosentekijöillä voi olla tekoon eri syy. Sitä ei tässä ole selvitetty.



3.12 Yleisimmät törkeän pahoinpitelyn syyt 1998. Uhreja yhteensä 1 834.

3.15 Törkeän pahoinpitelyn uhrin teon syy tai motiivin, teotilanteen ja sukupuolen mukaan 1998

	Yhteensä			Läheissuhdeväkivalta			Riitautumistilanne			Arvaamaton väkivalta			Vahva humalatila			Väkivaltilanne			Tuntematon		
	Yht.	M	N	Yht.	M	N	Yht.	M	N	Yht.	M	N	Yht.	M	N	Yht.	M	N	Yht.	M	N
Uhrin yhteensä	1 834	1 492	342	421	213	208	478	439	39	202	187	15	196	177	19	321	286	35	216	190	26
Väkivaltainen lähentely	8	—	8	5	—	5	—	—	—	—	—	—	—	—	—	3	—	3	—	—	—
Väkisinmakaaminen	3	—	3	1	—	1	—	—	—	—	—	—	—	—	—	2	—	2	—	—	—
Kosto	82	65	17	14	5	9	—	—	—	—	—	—	—	—	—	68	60	8	—	—	—
Velan perintä	19	17	2	1	—	1	—	—	—	—	—	—	—	—	—	18	17	1	—	—	—
Mustasukkaisuus (puolisoa koht.)	44	22	22	44	22	22	—	—	—	—	—	—	—	—	—	—	—	—	—	—	—
Mustasukkaisuus (kosijaa koht.)	18	11	7	18	11	7	—	—	—	—	—	—	—	—	—	—	—	—	—	—	—
Parisuhteeseen liittyvä riita	149	63	86	149	63	86	—	—	—	—	—	—	—	—	—	—	—	—	—	—	—
Sukulaisten tai omaisten rahastus	3	2	1	3	2	1	—	—	—	—	—	—	—	—	—	—	—	—	—	—	—
Perintöriita	1	1	—	1	1	—	—	—	—	—	—	—	—	—	—	—	—	—	—	—	—
Joukkoiden, jengien välinselvittely	29	29	—	—	—	—	—	—	—	—	—	—	—	—	—	29	29	—	—	—	—
Muu riita tuttuja kesken	467	408	59	75	49	26	392	359	33	—	—	—	—	—	—	—	—	—	—	—	—
Muu riita tuntemattomien kesken	87	80	7	1	—	1	86	80	6	—	—	—	—	—	—	—	—	—	—	—	—
Yritys rauhoittaa tilannetta	47	39	8	4	4	—	—	—	—	—	—	—	—	—	—	43	35	8	—	—	—
Ryöstön, kiristyksen uhriin kohd.	17	15	2	1	1	—	—	—	—	—	—	—	—	—	—	16	14	2	—	—	—
Muu rikoksen uhriin kohd. teko	39	33	6	3	2	1	—	—	—	—	—	—	—	—	—	36	31	5	—	—	—
Rikosentekijään kohd. teko	3	3	—	—	—	—	—	—	—	—	—	—	—	—	—	3	3	—	—	—	—
Pummaajaan, näpistelijään kohd.	2	2	—	—	—	—	—	—	—	—	—	—	—	—	—	2	2	—	—	—	—
Työssä ole. kiellon tai käskyn vast.	13	11	2	—	—	—	—	—	—	—	—	—	—	—	—	13	11	2	—	—	—
Työssä olevan muu toimenpide	2	2	—	—	—	—	—	—	—	—	—	—	—	—	—	2	2	—	—	—	—
Vartijan kiellon tai käskyn vastust.	9	9	—	—	—	—	—	—	—	—	—	—	—	—	—	9	9	—	—	—	—

3.15 Törkeän pahoinpitelyn uhrit teon synn tai motiivin, tekitilanteen ja sukupuolen mukaan 1998 jatkuu

	Yhteensä			Läheissuhde- väkivalta			Riitautumis- tilanne			Arvaamaton väkivalta			Vahva humalatila			Väkivalta- tilanne			Tuntematon		
	Yht.	M	N	Yht.	M	N	Yht.	M	N	Yht.	M	N	Yht.	M	N	Yht.	M	N	Yht.	M	N
Muu vartijan toimenpide laukasijana	8	8	-	-	-	-	-	-	-	-	-	-	-	-	8	8	-	-	-	-	-
Hoitosuhde	3	2	1	-	-	-	-	-	-	-	-	-	-	-	3	2	1	-	-	-	-
Rasismi	10	10	-	-	-	-	-	-	-	-	-	-	-	-	10	10	-	-	-	-	-
Syrjintä, pitkään jatkunut kiusaam.	2	1	1	-	-	-	-	-	-	-	-	-	-	-	2	1	1	-	-	-	-
Kiusaamisen lopettaminen	4	4	-	-	-	-	-	-	-	-	-	-	-	-	4	4	-	-	-	-	-
Ennalta arvaamaton väkivaltaisuus	208	190	18	6	3	3	-	-	-	202	187	15	-	-	-	-	-	-	-	-	-
Mielenterveysongelma	34	27	7	13	10	3	-	-	-	-	-	-	-	-	21	17	4	-	-	-	-
Syvä humalatila, riita	84	69	15	19	9	10	-	-	-	-	-	-	65	60	5	-	-	-	-	-	-
Syvä humalatila, syy ei selviä.	169	134	35	38	17	21	-	-	-	-	-	-	131	117	14	-	-	-	-	-	-
Muu	32	31	1	3	3	-	-	-	-	-	-	-	-	-	29	28	1	-	-	-	-
Ei tietoa	238	198	40	22	8	14	-	-	-	-	-	-	-	-	-	-	-	-	216	190	26
Tekijänä mies yhteensä	1 596	1 297	299	292	94	198	436	405	31	194	184	10	182	166	16	289	265	24	203	183	20
Väkivaltainen lähentely	8	-	8	5	-	5	-	-	-	-	-	-	-	-	-	3	-	3	-	-	-
Väkisinmakaaminen	3	-	3	1	-	1	-	-	-	-	-	-	-	-	-	2	-	2	-	-	-
Kosto	71	59	12	12	4	8	-	-	-	-	-	-	-	-	59	55	4	-	-	-	-
Velan perintä	18	16	2	1	-	1	-	-	-	-	-	-	-	-	17	16	1	-	-	-	-
Mustasukkaisuus (puolisoa koht.)	36	16	20	36	16	20	-	-	-	-	-	-	-	-	-	-	-	-	-	-	-
Mustasukkaisuus (kosijaa koht.)	15	11	4	15	11	4	-	-	-	-	-	-	-	-	-	-	-	-	-	-	-
Parisuhteeseen liittyvä riita	88	2	86	88	2	86	-	-	-	-	-	-	-	-	-	-	-	-	-	-	-
Sukulaisten tai omaisten rahastus	3	2	1	3	2	1	-	-	-	-	-	-	-	-	-	-	-	-	-	-	-
Perintöriita	1	1	-	1	1	-	-	-	-	-	-	-	-	-	-	-	-	-	-	-	-
Joukkioiden, jengien välinselvittely	27	27	-	-	-	-	-	-	-	-	-	-	-	-	27	27	-	-	-	-	-
Muu riita tuttujien kesken	406	355	51	50	26	24	356	329	27	-	-	-	-	-	-	-	-	-	-	-	-
Muu riita tuntemattomien kesken	81	76	5	1	-	1	80	76	4	-	-	-	-	-	-	-	-	-	-	-	-
Yritys rauhoittaa tilannetta	44	38	6	3	3	-	-	-	-	-	-	-	-	-	41	35	6	-	-	-	-
Ryöstön, kiristyksen uhrin kohd.	14	12	2	1	1	-	-	-	-	-	-	-	-	-	13	11	2	-	-	-	-
Muu rikoksen uhrin kohd. teko	31	28	3	2	1	1	-	-	-	-	-	-	-	-	29	27	2	-	-	-	-
Rikoksentehtijään kohd. teko	3	3	-	-	-	-	-	-	-	-	-	-	-	-	3	3	-	-	-	-	-
Pummaajaan, näpistelijään kohd.	1	1	-	-	-	-	-	-	-	-	-	-	-	-	1	1	-	-	-	-	-
Työssä ole. kiellon tai käskyn vast.	13	11	2	-	-	-	-	-	-	-	-	-	-	-	13	11	2	-	-	-	-
Työssä olevan muu toimenpide	2	2	-	-	-	-	-	-	-	-	-	-	-	-	2	2	-	-	-	-	-
Vartijan kiellon tai käskyn vastust.	9	9	-	-	-	-	-	-	-	-	-	-	-	-	9	9	-	-	-	-	-
Muu vartijan toimenpide laukasijana	8	8	-	-	-	-	-	-	-	-	-	-	-	-	8	8	-	-	-	-	-
Hoitosuhde	1	1	-	-	-	-	-	-	-	-	-	-	-	-	1	1	-	-	-	-	-
Rasismi	10	10	-	-	-	-	-	-	-	-	-	-	-	-	10	10	-	-	-	-	-
Syrjintä, pitkään jatkunut kiusaam.	2	1	1	-	-	-	-	-	-	-	-	-	-	-	2	1	1	-	-	-	-
Kiusaamisen lopettaminen	3	3	-	-	-	-	-	-	-	-	-	-	-	-	3	3	-	-	-	-	-
Ennalta arvaamaton väkivaltaisuus	199	186	13	5	2	3	-	-	-	194	184	10	-	-	-	-	-	-	-	-	-
Mielenterveysongelma	28	23	5	8	6	2	-	-	-	-	-	-	-	-	20	17	3	-	-	-	-
Syvä humalatila, riita	73	60	13	13	3	10	-	-	-	-	-	-	60	57	3	-	-	-	-	-	-
Syvä humalatila, syy ei selviä.	154	120	34	32	11	21	-	-	-	-	-	-	122	109	13	-	-	-	-	-	-
Muu	31	30	1	3	3	-	-	-	-	-	-	-	-	-	28	27	1	-	-	-	-
Ei tietoa	218	185	33	15	2	13	-	-	-	-	-	-	-	-	-	-	-	-	203	183	20
Tekijänä nainen yhteensä	238	195	43	129	119	10	42	34	8	8	3	5	14	11	3	32	21	11	13	7	6
Kosto	11	6	5	2	1	1	-	-	-	-	-	-	-	-	9	5	4	-	-	-	-
Velan perintä	1	1	-	-	-	-	-	-	-	-	-	-	-	-	1	1	-	-	-	-	-
Mustasukkaisuus (puolisoa koht.)	8	6	2	8	6	2	-	-	-	-	-	-	-	-	-	-	-	-	-	-	-
Mustasukkaisuus (kosijaa koht.)	3	-	3	3	-	3	-	-	-	-	-	-	-	-	-	-	-	-	-	-	-
Parisuhteeseen liittyvä riita	61	61	-	61	61	-	-	-	-	-	-	-	-	-	-	-	-	-	-	-	-
Joukkioiden, jengien välinselvittely	2	2	-	-	-	-	-	-	-	-	-	-	-	-	2	2	-	-	-	-	-
Muu riita tuttujien kesken	61	53	8	25	23	2	36	30	6	-	-	-	-	-	-	-	-	-	-	-	-
Muu riita tuntemattomien kesken	6	4	2	-	-	-	6	4	2	-	-	-	-	-	-	-	-	-	-	-	-
Yritys rauhoittaa tilannetta	3	1	2	1	1	-	-	-	-	-	-	-	-	-	2	-	2	-	-	-	-
Ryöstön, kiristyksen uhrin kohd.	3	3	-	-	-	-	-	-	-	-	-	-	-	-	3	3	-	-	-	-	-
Muu rikoksen uhrin kohd. teko	8	5	3	1	1	-	-	-	-	-	-	-	-	-	7	4	3	-	-	-	-
Pummaajaan, näpistelijään kohd.	1	1	-	-	-	-	-	-	-	-	-	-	-	-	1	1	-	-	-	-	-
Hoitosuhde	2	1	1	-	-	-	-	-	-	-	-	-	-	-	2	1	1	-	-	-	-
Kiusaamisen lopettaminen	1	1	-	-	-	-	-	-	-	-	-	-	-	-	1	1	-	-	-	-	-
Ennalta arvaamaton väkivaltaisuus	9	4	5	1	1	-	-	-	-	8	3	5	-	-	-	-	-	-	-	-	-
Mielenterveysongelma	6	4	2	5	4	1	-	-	-	-	-	-	-	-	1	-	1	-	-	-	-
Syvä humalatila, riita	11	9	2	6	6	-	-	-	-	-	-	-	5	3	2	-	-	-	-	-	-
Syvä humalatila, syy ei selviä.	15	14	1	6	6	-	-	-	-	-	-	-	9	8	1	-	-	-	-	-	-
Muu	1	1	-	-	-	-	-	-	-	-	-	-	-	-	1	1	-	-	-	-	-
Ei tietoa	20	13	7	7	6	1	-	-	-	-	-	-	-	-	-	-	-	-	13	7	6

3.16 Törkeän pahoinpitelyn uhrin teon syy tai motiivin ja aiheutuneen vamman mukaan 1998

	Ruhjevamma				Viiltohaava				Ampuma- haava	Sisäinen vamma	Muu vamma	Ei vammaa	Ei tietoa
	Yht.	Päähen	Muualle	Yht.	Pää	Keskivart.	Muualle						
Uhreja yhteensä	1 834	414	345	69	1 001	367	244	390	46	91	9	179	94
Väkivaltainen lähentely	8	2	2	—	6	—	4	2	—	—	—	—	—
Väkisinmakaaminen	2	1	1	—	1	—	—	1	—	—	—	—	—
Kosto.....	82	20	14	6	44	13	10	21	4	2	—	10	2
Velan perintä.....	19	8	6	2	8	2	3	3	1	1	—	1	—
Mustasukkaisuus (puolisoa koht.)	44	8	5	3	29	12	3	14	—	1	—	6	—
Mustasukkaisuus (kosijaa koht.).....	18	4	2	2	11	5	3	3	—	—	—	3	—
Parisuhteeseen liittyvä riita	150	26	24	2	100	21	26	53	1	9	3	7	4
Sukulaisten tai omaisten rahastus	3	1	1	—	2	—	—	2	—	—	—	—	—
Perintöriita	1	—	—	—	—	—	—	—	—	—	—	1	—
Joukkioiden, jengien välinselvitys	29	7	7	—	20	8	8	4	—	—	—	—	2
Muu riita tuttujien kesken	467	89	78	11	284	110	65	109	9	23	—	35	27
Muu riita tuntemattomien kesken	87	19	15	4	51	25	13	13	3	4	—	8	2
Yritys rauhoittaa tilannetta	47	13	11	2	24	6	7	11	1	3	—	6	—
Ryöstön, kiristyksen uhuriin kohd.	17	6	5	1	9	3	3	3	—	—	—	2	—
Muu rikoksen uhuriin kohd. teko	39	4	2	2	19	5	4	10	—	—	—	12	4
Rikoksentehtäjiin kohd. teko	3	1	1	—	1	—	—	1	1	—	—	—	—
Pummaaajaan, näpistelijään kohd. teko ..	2	—	—	—	2	1	—	1	—	—	—	—	—
Työssä olevan kiellon tai käskyn vastust..	13	1	—	1	5	—	2	3	1	2	—	1	3
Työssä olevan muu toimenpide	2	—	—	—	—	—	—	—	—	—	—	1	1
Vartijan kiellon tai käskyn vast.	9	—	—	—	2	2	—	—	—	—	—	5	2
Muu vartijan toimenpide laukasijana	8	—	—	—	3	1	1	1	—	—	—	4	1
Hoitosuhte	3	—	—	—	1	—	1	—	—	1	—	1	—
Rasismi	10	1	1	—	4	1	2	1	—	—	—	4	1
Syrjintä, pitkään jatkunut kiusaaminen ..	2	—	—	—	—	—	—	—	—	1	—	—	1
Kiusaamisen lopettaminen	4	1	1	—	3	—	1	2	—	—	—	—	—
Ennalta arvaamaton väkivaltaisuus	208	72	63	9	72	25	13	34	8	19	3	18	16
Mielenterveysongelma	34	7	5	2	15	5	3	7	—	—	1	10	1
Syvä humalatilalla, riita	84	23	21	2	54	20	18	16	1	4	—	2	—
Syvä humalatilalla, syy ei selviä	169	32	27	5	106	48	24	34	2	5	—	16	8
Muu	32	7	6	1	17	9	4	4	3	—	—	5	—
Ei tietoa	238	61	47	14	108	45	26	37	11	16	2	21	19

3.9 Törkeän pahoinpitelyn tapahtumapaikka

Kaikista 1 834:sta törkeän pahoinpitelyn uhrista 1 045 eli 57 prosenttia pahoinpideltiin jossain asunnossa. Asunto on tässä ymmärretty laajasti siten, että siihen kuuluu myös asunnon piha ja ulkotilat, joissa sattui 113 tapausta.

Ehdottomasti vaarallisin paikka on uhrin tai teki-jän olohuone. Olohuoneessa joutui törkeän pahoinpitelyn uhriksi 521 henkeä eli 28 prosenttia kaikista uhreista. Keittiössä sattui 155 tapausta ja makuuhuoneessa 90 tapausta. Yleisellä paikalla sattuvista väkivallanteoista valtaosa 170 tapahtui kadulla, 118 tapahtui ravintolassa ja 160 ravintolan edessä.

Yli puolet naisiin kohdistuvista törkeistä pahoinpitelyistä sattui omassa asunnossa. Yli 90 prosenttia

julkisella paikalla sattuneista väkivallanteoista kohdistui miehiin.

Lähes kaksi kolmasosaa läheissuhdeväkivallasta sattui uhrin asunnossa. Riitautumistilanteeseenkin joudutaan tyypillisesti jossain asunnossa, mutta yli kolmasosassa tapauksia myös yleisellä paikalla, tavallisesti ravintolassa tai ravintolan edessä. Yli kaksi kolmasosaa ennalta arvaamattomasta väkivallasta sattui yleisellä paikalla, tyypillisesti kadulla, ravintolassa tai ravintolan edessä. Vahvassa humalatilassa näytetään joutuvan väkivallan uhriksi joka paikassa, muualla paitsi ei juurikaan työpaikalla. Muu väkivallatilanne jakautuu jo määritelmällisesti eri tapahtumapaikkoihin esimerkiksi puolet työpaikalla sattuneesta väkivallasta kuuluu tähän ryhmään.

3.17 Tärkeän pahoinpitelyn uhrin tapahtumapaikan, tekotilanteen ja sukupuolen mukaan 1998

	Yhteensä			Läheissuhde- väkivalta			Riitautumis- tilanne			Arvaamaton väkivalta			Vahva humalatilalla			Väkivalta- tilanne			Tuntematon		
	Yht.	M	N	Yht.	M	N	Yht.	M	N	Yht.	M	N	Yht.	M	N	Yht.	M	N	Yht.	M	N
Uhreja yhteensä	1 834	1 492	342	421	213	208	478	439	39	202	187	15	196	177	19	321	286	35	216	190	26
<i>Uhrin asunto yhteensä</i>	546	361	185	271	124	147	106	92	14	22	19	3	45	37	8	64	55	9	38	34	4
Uhrin asunnon keittiö	78	55	23	52	32	20	12	11	1	1	1	-	8	6	2	1	1	-	4	4	-
Uhrin asunnon makuuhuone	66	38	28	44	20	24	5	4	1	3	3	-	6	6	-	4	2	2	4	3	1
Uhrin asunnon olohuone	266	164	102	134	52	82	56	49	7	10	8	2	26	20	6	23	20	3	17	15	2
Uhrin asunnon vessa (kph)	9	2	7	8	1	7	-	-	-	-	-	-	-	-	-	1	1	-	-	-	-
Uhrin asunnon eteinen	22	16	6	11	6	5	3	3	-	-	-	-	2	2	-	4	3	1	2	2	-
Uhrin asunnon parveke	1	1	-	1	1	-	-	-	-	-	-	-	-	-	-	-	-	-	-	-	-
Uhrin asunnon ovensuu	9	8	1	-	-	-	3	2	1	2	2	-	-	-	-	1	1	-	3	3	-
Uhrin asuintalon rappukäytävä	22	16	6	4	2	2	4	3	1	2	1	1	-	-	-	9	8	1	3	2	1
Uhrin asuintalon piha	55	46	9	13	8	5	19	17	2	3	3	-	3	3	-	14	12	2	3	3	-
Uhrin asuintalon autotalli	2	1	1	2	1	1	-	-	-	-	-	-	-	-	-	-	-	-	-	-	-
Uhrin mökki, loma-as. (ml.piha)	10	9	1	2	1	1	1	1	-	1	1	-	-	-	-	5	5	-	1	1	-
Uhrin asuntola, opisk.asunto	6	5	1	-	-	-	3	2	1	-	-	-	-	-	-	2	2	-	1	1	-
<i>Tekijän asunto yhteensä</i>	222	187	35	58	39	19	67	60	7	8	6	2	46	44	2	25	22	3	18	16	2
Tekijän asunnon keittiö	38	30	8	14	8	6	9	8	1	2	2	-	9	8	1	3	3	-	1	1	-
Tekijän asunnon makuuhuone	7	6	1	3	2	1	2	2	-	-	-	-	1	1	-	1	1	-	-	-	-
Tekijän asunnon olohuone	123	105	18	30	19	11	39	35	4	4	4	-	27	26	1	11	9	2	12	12	-
Tekijän asunnon eteinen	15	15	-	5	5	-	3	3	-	-	-	-	3	3	-	2	2	-	2	2	-
Tekijän asunnon parveke	2	2	-	-	-	-	-	-	-	-	-	-	-	-	-	1	1	-	1	1	-
Tekijän asunnon ovensuu	4	3	1	-	-	-	2	2	-	-	-	-	-	-	-	2	1	1	-	-	-
Tekijän asuintalon rappukäytävä	7	6	1	1	1	-	2	2	-	1	-	1	2	2	-	1	1	-	-	-	-
Tekijän asuintalon piha	14	11	3	1	1	-	7	6	1	1	-	1	2	2	-	2	2	-	1	-	1
Tekijän asuintalon kellari	1	1	-	1	1	-	-	-	-	-	-	-	-	-	-	-	-	-	-	-	-
Tekijän mökki, loma-as. (ml.piha)	8	5	3	2	1	1	2	1	1	-	-	-	1	1	-	2	2	-	1	-	1
Tekijän asuntola, opisk.asunto	3	3	-	1	1	-	1	1	-	-	-	-	1	1	-	-	-	-	-	-	-
<i>Muu asunto yhteensä</i>	277	240	37	46	26	20	91	83	8	14	14	-	52	49	3	40	37	3	34	31	3
Muun asunnon keittiö	39	32	7	11	7	4	13	10	3	2	2	-	4	4	-	3	3	-	6	6	-
Muun asunnon makuuhuone	17	16	1	7	6	1	4	4	-	1	1	-	2	2	-	3	3	-	-	-	-
Muun asunnon olohuone	132	111	21	20	8	12	43	40	3	4	4	-	38	35	3	13	11	2	14	13	1
Muun asunnon vessa (kph)	2	2	-	-	-	-	-	-	-	-	-	-	1	1	-	-	-	-	1	1	-
Muun asunnon eteinen	17	14	3	2	1	1	7	5	2	1	1	-	4	4	-	2	2	-	1	1	-
Muun asunnon parveke	1	1	-	-	-	-	-	-	-	-	-	-	-	-	-	1	1	-	-	-	-
Muun asunnon ovensuu	2	2	-	-	-	-	-	-	-	-	-	-	-	-	-	2	2	-	-	-	-
Muun asuintalon rappukäytävä	9	8	1	1	1	-	3	3	-	1	1	-	1	1	-	1	1	-	2	1	1
Muun asuintalon piha	40	37	3	2	1	1	15	15	-	3	3	-	-	-	-	14	13	1	6	5	1
Muun asuintalon kellari	1	1	-	-	-	-	-	-	-	-	-	-	-	-	-	-	-	-	1	1	-
Muu mökki, loma-as. (ml.piha)	9	8	1	2	1	1	3	3	-	1	1	-	2	2	-	-	-	-	1	1	-
Muu asuntola, opisk.asuntola	7	7	-	1	1	-	3	3	-	1	1	-	-	-	-	1	1	-	1	1	-
Muu hotellihuone	1	1	-	-	-	-	-	-	-	-	-	-	-	-	-	-	-	-	1	1	-
<i>Yleinen paikka yhteensä</i>	598	548	50	29	17	12	173	163	10	136	132	4	39	36	3	135	125	10	86	75	11
Katu	170	160	10	6	4	2	32	29	3	67	67	-	5	5	-	37	36	1	23	19	4
Maantie	29	26	3	1	-	1	7	7	-	5	5	-	3	3	-	5	4	1	8	7	1
Myymäälä	6	6	-	-	-	-	-	-	-	1	1	-	1	1	-	1	1	-	3	3	-
Raitiovaunu tai juna	3	3	-	-	-	-	2	2	-	-	-	-	1	1	-	-	-	-	-	-	-
Matkustaja-alus (laiva)	10	9	1	1	-	1	3	3	-	-	-	-	-	-	-	-	-	-	6	6	-
Taksi	7	7	-	-	-	-	3	3	-	1	1	-	1	1	-	2	2	-	-	-	-
Bussi	1	1	-	-	-	-	-	-	-	1	1	-	-	-	-	-	-	-	-	-	-
Muu auto	25	19	6	7	2	5	5	5	-	1	1	-	2	2	-	7	7	-	3	2	1
Ravintola	118	100	18	6	4	2	32	31	1	9	7	2	12	9	3	41	35	6	18	14	4
Ravint. jono/edusta, ml.nakkikioski	160	150	10	3	3	-	71	66	5	35	33	2	13	13	-	22	20	2	16	15	1
Tanssilava/tapahtuma (Festiv.)	23	22	1	1	1	-	8	7	1	4	4	-	-	-	-	7	7	-	3	3	-
Puisto, puistomainen ulkoilualue	39	38	1	3	2	1	9	9	-	11	11	-	1	1	-	10	10	-	5	5	-
Metsikkö, metsä	7	7	-	1	1	-	1	1	-	1	1	-	-	-	-	3	3	-	1	1	-

3.17 Tärkeän pahoinpitelyn uhrin tapahtumapaikan, tekoilanteen ja sukupuolen mukaan 1998 jatkuu

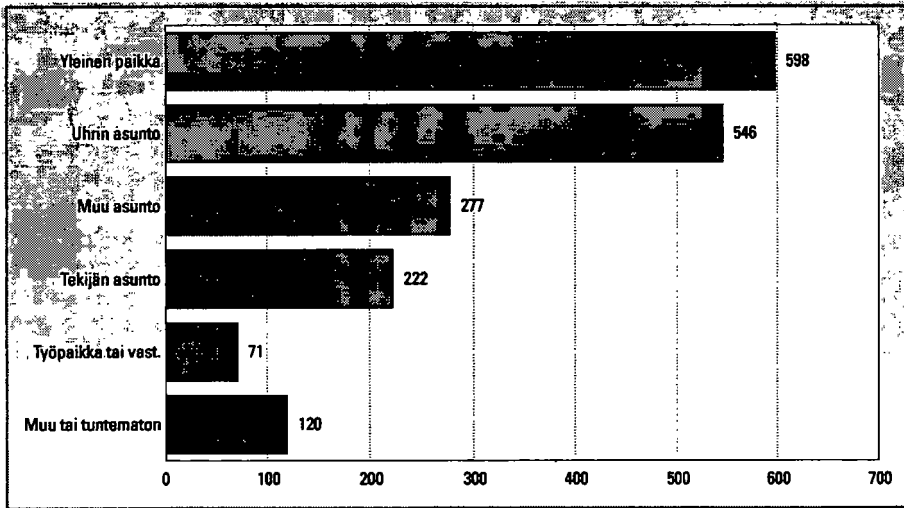
	Yhteensä		Läheissuhdeväkivalta			Riitautumistilanne			Arvaamaton väkivalta			Vahva humalatilalla			Väkivaltatilanne			Tuntematon			
	Yht.	M	N	Yht.	M	N	Yht.	M	N	Yht.	M	N	Yht.	M	N	Yht.	M	N	Yht.	M	N
<i>Työpaikka tai vastaava yhteensä</i>	71	59	12	2	-	2	14	14	-	7	5	2	3	1	2	36	30	6	9	9	-
Metsätyömaa, metsätyöm.kämpä . . .	2	1	1	-	-	-	-	-	-	-	-	-	1	-	1	-	-	-	1	1	-
Satama-alue	2	2	-	-	-	-	-	-	-	1	1	-	-	-	-	-	-	-	1	1	-
Toimistotyöpaikka	3	3	-	-	-	-	-	-	-	-	-	-	-	-	3	3	-	-	-	-	-
Sairaala	3	3	-	-	-	-	1	1	-	-	-	-	-	-	2	2	-	-	-	-	-
Koulu	14	12	2	1	-	1	1	1	-	2	2	-	1	-	1	6	6	-	3	3	-
Kioski	15	13	2	-	-	-	8	8	-	2	1	1	-	-	5	4	1	-	-	-	-
Myymäjä	9	6	3	-	-	-	1	1	-	-	-	-	-	-	8	5	3	-	-	-	-
Muu työpaikka	4	3	1	1	-	1	1	1	-	1	1	-	1	1	-	-	-	-	-	-	-
Pidätysseili, vankila	16	15	1	-	-	-	2	2	-	-	-	-	-	-	10	9	1	4	4	-	-
Mielisairaala tai mielisairaalan.	3	1	2	-	-	-	-	-	-	1	-	1	-	-	2	1	1	-	-	-	-
<i>Muu tai tuntematon yhteensä</i>	120	97	23	15	7	8	27	27	-	15	11	4	11	10	1	21	17	4	31	25	6
Kaatopaikka	2	2	-	-	-	-	2	2	-	-	-	-	-	-	-	-	-	-	-	-	-
Muu tapahtumapaikka	64	55	9	5	3	2	19	19	-	12	8	4	6	5	1	15	13	2	7	7	-
Monta tapahtumapaikkaa (ei mitään. . .	8	6	2	1	-	1	1	1	-	1	1	-	3	3	-	-	-	-	2	1	1
Tapahtumapaik. ei tiedetty/ilmoitettu	46	34	12	9	4	5	5	5	-	2	2	-	2	2	-	6	4	2	22	17	5

3.18 Tärkeän pahoinpitelyn uhrin tapahtumapaikan ja tapahtumakellonajan mukaan 1998

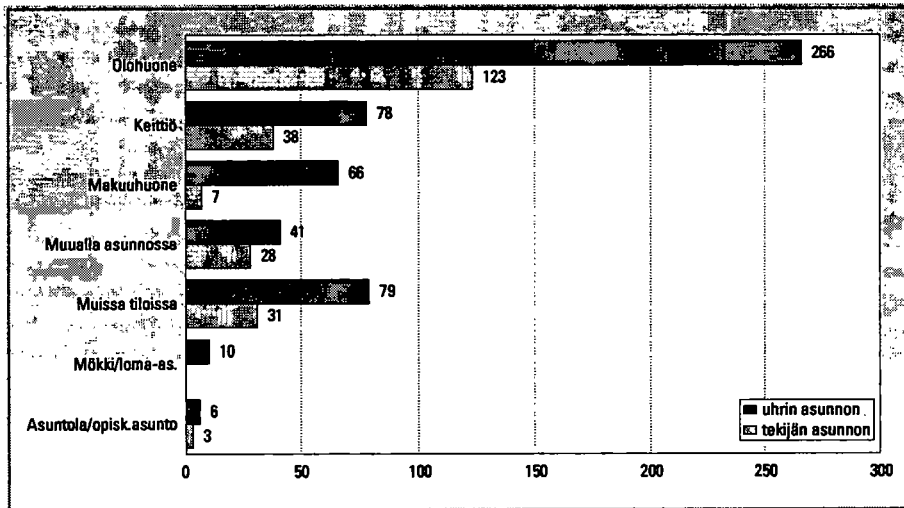
	Yhteensä	09.00	12.00	15.00	18.00	21.00	00.00	03.00	06.00	Tunte-
		11.59	14.59	17.59	20.59	23.59	02.59	05.59	08.59	maton
Uhreja yhteensä	1 834	47	124	182	264	357	407	209	35	209
<i>Uhrin asunto yhteensä</i>	546	18	42	72	93	94	81	46	17	83
Uhrin asunnon keittiö	78	-	9	9	15	10	13	8	2	12
Uhrin asunnon makuuhuone	66	2	6	9	9	9	15	4	5	7
Uhrin asunnon olohuone	266	11	16	32	44	54	34	18	8	49
Uhrin asunnon vessa (kph)	9	1	-	2	-	3	1	2	-	-
Uhrin asunnon eteinen	22	-	1	3	3	6	6	3	-	-
Uhrin asunnon parveke	1	-	-	-	-	-	-	-	-	1
Uhrin asunnon ovensuu	9	-	2	2	1	1	2	-	-	1
Uhrin asuintalon rappukäytävä	22	-	2	5	6	6	1	1	-	1
Uhrin asuintalon piha	55	2	5	6	14	4	8	8	1	7
Uhrin asuintalon autotalli	2	-	-	1	-	-	-	-	-	1
Uhrin mökki, loma-asunto (ml.piha)	10	1	-	2	-	1	1	1	1	3
Uhrin asuntola, opiskelija-asunto	6	1	1	1	1	-	-	1	-	1
<i>Tekijän asunto yhteensä</i>	222	7	16	30	48	38	27	24	5	27
Tekijän asunnon keittiö	38	1	6	7	9	5	3	2	1	4
Tekijän asunnon makuuhuone	7	-	-	1	1	-	1	1	-	3
Tekijän asunnon olohuone	123	3	8	13	27	23	15	14	3	17
Tekijän asunnon eteinen	15	2	1	2	2	4	2	1	1	-
Tekijän asunnon parveke	2	-	-	1	-	1	-	-	-	-
Tekijän asunnon ovensuu	4	-	-	-	1	-	1	1	-	1
Tekijän asuintalon rappukäytävä	7	1	-	2	2	-	1	1	-	-
Tekijän asuintalon piha	14	-	1	3	-	5	2	3	-	-
Tekijän asuintalon kellarit	1	-	-	-	1	-	-	-	-	-
Tekijän mökki, loma-asunto (ml.piha)	8	-	-	1	4	-	1	-	-	2
Tekijän asuntola, opiskelija-asunto	3	-	-	-	1	-	1	1	-	-

3.18 Törkeän pahoinpitelyn uhrin tapahtumapaikan ja tapahtumakellonajan mukaan 1998 jatkuu

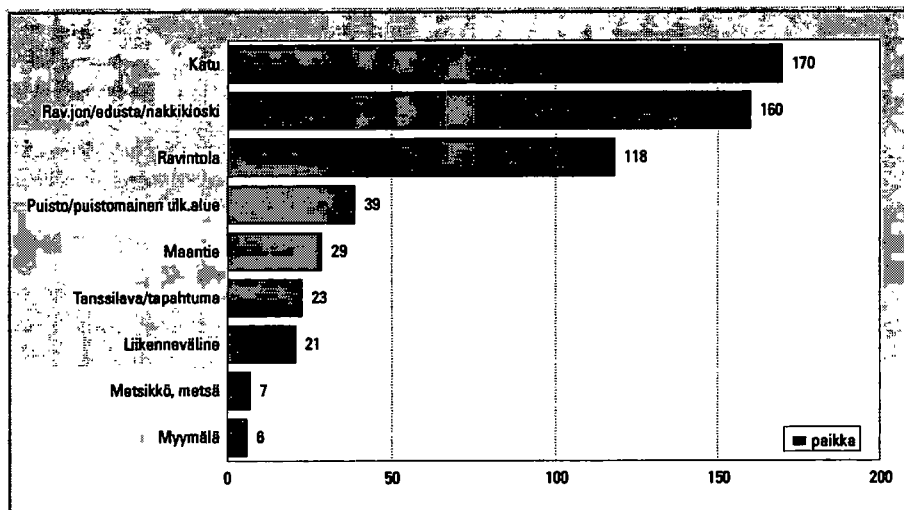
	Yhteensä	09.00 11.59	12.00 14.59	15.00 17.59	18.00 20.59	21.00 23.59	00.00 02.59	03.00 05.59	06.00 08.59	Tunte- maton
<i>Muu asunto yhteensä</i>	277	7	19	29	46	62	39	26	6	43
Muun asunnon keittiö	39	1	4	4	7	8	4	4	2	5
Muun asunnon makuuhuone	17	—	4	2	1	1	4	2	1	2
Muun asunnon olohuone	132	4	8	17	26	26	17	11	1	22
Muun asunnon vessa (kylpyhuone ta ...)	2	—	—	—	—	—	1	—	—	1
Muun asunnon eteinen	17	—	—	1	3	8	3	—	1	1
Muun asunnon parveke	1	—	—	1	—	—	—	—	—	—
Muun asunnon ovensuu	2	—	—	—	—	—	1	—	—	1
Muun asuintalon rappukäytävä	9	1	—	1	1	4	—	—	—	2
Muun asuintalon piha	40	1	1	3	7	9	5	8	1	5
Muun asuintalon kellari	1	—	1	—	—	—	—	—	—	—
Muu mökki, loma-asunto (ml.piha)	9	—	—	—	—	3	3	—	—	3
Muu asuntola, opiskelija-asuntola	7	—	1	—	1	3	1	1	—	—
Muu hotellihuone	1	—	—	—	—	—	—	—	—	1
<i>Yleinen paikka yhteensä</i>	598	5	27	29	56	130	225	98	3	25
Katu	170	3	9	7	16	36	60	33	—	6
Maantie	29	1	1	4	4	4	9	5	—	1
Myymäälä	6	—	—	2	4	—	—	—	—	—
Raitiovaunu tai juna	3	—	—	—	1	1	1	—	—	—
Matkustaja-alus (laiva)	10	—	2	—	—	2	2	3	1	—
Taksi	7	—	1	—	—	—	3	2	—	1
Bussi	1	—	—	—	—	—	1	—	—	—
Muu auto	25	1	3	4	2	6	2	2	1	4
Ravintola	118	—	1	4	11	29	58	11	1	3
Ravintolan jono/edusta, ml.nakkioskio ..	160	—	5	4	10	33	68	35	—	5
Tanssilava/tapahtuma (Festivaali)	23	—	1	—	1	9	10	1	—	1
Puisto, puistomainen ulkoilualue	39	—	4	4	5	6	11	6	—	3
Metsikkö, metsä	7	—	—	—	2	4	—	—	—	1
<i>Työpaikka tai vastaava yhteensä</i>	71	8	10	16	10	4	10	3	1	9
Metsätyömaa, metsätyömaakämppe	2	1	—	1	—	—	—	—	—	—
Satama-alue	2	—	—	1	—	1	—	—	—	—
Toimistotyöpaikka	3	2	1	—	—	—	—	—	—	—
Sairaala	3	—	1	—	—	2	—	—	—	—
Koulu	14	1	5	—	2	—	1	—	—	5
Kioski	15	—	—	1	2	—	8	3	—	1
Myymäälä	9	1	1	6	—	—	1	—	—	—
Muu työpaikka	4	—	1	1	1	1	—	—	—	—
Pidätysseili, vankila	16	2	1	5	5	—	—	—	1	2
Mielisairaala tai mielisairaalan	3	1	—	1	—	—	—	—	—	1
<i>Muu tai tuntematon yhteensä</i>	120	2	10	6	11	29	25	12	3	22
Kaatopaikka	2	—	—	—	—	—	—	—	—	2
Muu tapahtumapaikka	64	1	8	3	6	21	13	6	3	3
Monta tapahtumapaikkaa (ei mitään) ..	8	—	—	—	1	—	1	—	—	6
Tapahtumapaikkaa ei tiedetä/ilmoitettu	46	1	2	3	4	8	11	6	—	11



3.13
Törkeän pahoinpitelyn tapahtuma-
paikka 1998. Uhreja yhteensä 1 834.



3.14
Törkeän pahoinpitelyn tapahtuma-
paikka asunnossa 1998, 1 045 uhria.



3.15
Törkeän pahoinpitelyn tapahtuma-
paikka yleisellä paikalla 1998,
598 uhria.

3.10 Törkeän pahoinpitelyn uhrin ja tekijän toiminta teon tapahtuessa

Kuten aikaisemmin jo todettiin, törkeät pahoinpitelyt sattuvat yleensä asunnossa, ravintolassa tai kadulla. Se mitä rikoksen uhri tai tekijä olivat tekemässä, ei anna törkeissä pahoinpitelyissä paljoa lisätietoa. Suurimmat luokat esimerkiksi 'vapaa-aikana', 'ryyppyporukassa', 'huvittelemassa' ovat epäinformatiivisia, toiminta tulee paremmin kuvatuksi tekopaikkaa ja tekijän ja uhrin välistä suhdetta koskevilla tiedoilla.

Poikkeuksena on työssä tapahtunut väkivalta, joka ilmenee parhaiten uhrin ja tekijän toiminnasta ri-

koksen sattuessa. Törkeän pahoinpitelyn uhri oli tekemässä jotain työtä 75 tapauksessa, niistä vartiointitehtävissä olevaan törkeitä pahoinpitelyjä kohdistui 34. Näiden lisäksi väkivalta kohdistui jotain kotityötä tekevään 26 tapauksessa. Myös rikoksen tekijä voi työssään syyllistyä rikokseen. Tällaisia tapauksia ilmeni seitsemän. Näihin luokkiin ei ole laskettu opiskelijoita tai koululaisia, joita rikoksen uhrina oli kahdeksan ja tekijänä kuusi.

3.19 Törkeiden pahoinpitelyjen uhrin tekotilanteen ja uhrin toiminnan ja sukupuolen mukaan 1998

Uhrin toiminta	Yhteensä			Parisuhde/ perheväkiv. väkivalta			Riitautumis- tilanne			Arvaamaton väkivalta			Vahva humalatila			Väkivalta- tilanne			Tuntematon		
	Yht.	M	N	Yht.	M	N	Yht.	M	N	Yht.	M	N	Yht.	M	N	Yht.	M	N	Yht.	M	N
Yhteensä	1 834	1 492	342	421	213	208	478	439	39	202	187	15	196	177	19	321	286	35	216	190	26
Kotona ryyppyporukassa	122	109	13	24	19	5	43	40	3	3	3	-	35	31	4	6	5	1	11	11	-
Kotityötä tekemässä	22	10	12	10	2	8	3	1	2	-	-	-	2	1	1	4	3	1	3	3	-
Nukkumassa (heräsi tekijän tulon)....	32	22	10	17	8	9	2	2	-	6	6	-	1	1	-	4	3	1	2	2	-
Seurustelemassa kotona vast. sukup. ...	87	44	43	79	39	40	2	2	-	1	1	-	2	-	2	1	-	1	2	2	-
Seurustelemassa kotona vast. sukup. ...	52	25	27	42	16	26	1	1	-	4	3	1	1	1	-	2	2	-	2	2	-
Vapaa-aikana kotona muuten	204	127	77	97	40	57	44	35	9	7	5	2	4	3	1	33	29	4	19	15	4
Kylässä ryyppyporukassa	211	196	15	20	15	5	68	61	7	7	7	-	85	83	2	15	14	1	16	16	-
Kylässä kotityötä tekemässä	4	3	1	1	-	1	1	1	-	2	2	-	-	-	-	-	-	-	-	-	-
Kylässä nukkumassa (heräsi tekijän ...)	2	2	-	1	1	-	1	1	-	-	-	-	-	-	-	-	-	-	-	-	-
Kylässä seurust.vast. sukup. kanssa ...	37	26	11	20	13	7	3	3	-	1	1	-	11	8	3	1	-	1	1	1	-
Kylässä seurust.vast. sukup. kanssa ...	13	8	5	8	4	4	2	1	1	1	1	-	-	-	-	2	2	-	-	-	-
Vapaa-aikana kylässä muuten	112	92	20	30	19	11	49	44	5	2	1	1	-	-	-	14	14	-	17	14	3
Ulkoilemassa	20	20	-	2	2	-	3	3	-	6	6	-	-	-	-	5	5	-	4	4	-
Kävelemässä julkisella paikalla	208	194	14	10	7	3	40	36	4	81	81	-	6	6	-	45	43	2	26	21	5
Muutoin asioimassa	66	50	16	7	3	4	16	16	-	11	7	4	-	-	-	24	19	5	8	5	3
Asiakkaana huvittelemassa	213	189	24	10	7	3	81	76	5	26	22	4	23	20	3	43	38	5	30	26	4
Viettämässä muuten vapaa-aikaa	243	218	25	18	7	11	98	95	3	34	32	2	19	17	2	38	33	5	36	34	2
Myyjänä kaupassa	6	3	3	-	-	-	-	-	-	1	1	-	-	-	-	5	2	3	-	-	-
Myyjänä baarissa tai ravintolassa	8	6	2	-	-	-	-	-	-	-	-	-	-	-	-	8	6	2	-	-	-
Työssä hlöliikenteen autonkulj.	4	4	-	-	-	-	1	1	-	1	1	-	-	-	-	2	2	-	-	-	-
Työssä muun liikent. autonkulj.	1	1	-	-	-	-	1	1	-	-	-	-	-	-	-	-	-	-	-	-	-
Sosiaali/avustus jne. työntekijänä	1	1	-	-	-	-	-	-	-	-	-	-	-	-	-	1	1	-	-	-	-
Hoitajana	7	5	2	-	-	-	-	-	-	1	-	1	-	-	-	6	5	1	-	-	-
Koululaisena tai opiskelijana	8	8	-	-	-	-	1	1	-	1	1	-	-	-	-	5	5	-	1	1	-
Vartiointitehtävissä	34	34	-	-	-	-	-	-	-	2	2	-	-	-	-	32	32	-	-	-	-
Muun palveluelinkeinon harjoittaja ...	5	5	-	-	-	-	-	-	-	1	1	-	-	-	-	3	3	-	1	1	-
Muuten työssä	9	8	1	-	-	-	2	2	-	-	-	-	2	1	1	4	4	-	1	1	-
Tullut asuntoon	46	41	5	14	9	5	9	9	-	1	1	-	3	3	-	13	13	-	6	6	-
Ei mainintaa	57	41	16	11	2	9	7	7	-	2	2	-	2	2	-	5	3	2	30	25	5

3.20 Törkeiden pahoinpitelyjen tekijät, uhrin tekotilanteen ja tekijän toiminnan laadun ja sukupuolen mukaan 1998

Tekijän toiminta	Yhteensä			Parisuhde/ perheväkiv. väkivalta			Riitautumis- tilanne			Arvaamaton väkivalta			Vahva humalatila			Väkivalta- tilanne			Tuntematon		
	Yht.	M	N	Yht.	M	N	Yht.	M	N	Yht.	M	N	Yht.	M	N	Yht.	M	N	Yht.	M	N
Yhteensä	1 898	1 565	333	408	208	200	479	441	38	229	216	13	213	194	19	334	299	35	235	207	28
Kotona ryppyporukassa	121	114	7	26	23	3	35	33	2	3	3	–	44	43	1	7	6	1	6	6	–
Kotityötä tekemässä	7	4	3	2	1	1	3	2	1	2	1	1	–	–	–	–	–	–	–	–	–
Nukkumassa (heräsi tekijän tuloon)...	1	1	–	–	–	–	1	1	–	–	–	–	–	–	–	–	–	–	–	–	–
Seurustelemassa kotona vast. sukup. ...	105	56	49	93	48	45	2	2	–	1	1	–	5	3	2	2	–	2	2	2	–
Seurustelemassa kotona vast. sukup. ...	35	15	20	31	12	19	1	–	1	2	2	–	–	–	–	1	1	–	–	–	–
Vapaa-aikana kotona muuten	164	108	56	78	33	45	41	36	5	2	1	1	3	3	–	23	22	1	17	13	4
Kylässä ryppyporukassa	223	201	22	20	13	7	71	64	7	8	8	–	91	83	8	12	12	–	21	21	–
Kylässä seurust.vast. sukup. kanssa ...	30	14	16	16	4	12	3	3	–	1	–	1	9	6	3	1	1	–	–	–	–
Kylässä seurust.vast. sukup. kanssa ...	5	3	2	4	2	2	–	–	–	–	–	–	–	–	–	1	1	–	–	–	–
Vapaa-aikana kylässä muuten	110	82	28	27	13	14	47	40	7	6	5	1	–	–	–	16	14	2	14	10	4
Ulkoilemassa	15	15	–	2	2	–	1	1	–	5	5	–	–	–	–	6	6	–	1	1	–
Kävelemässä julkisella paikalla	228	212	16	10	6	4	44	41	3	99	98	1	10	9	1	42	39	3	23	19	4
Muutoin asioimassa	67	55	12	4	2	2	8	8	–	5	4	1	–	–	–	43	36	7	7	5	2
Asiakkaana huvittelupaikassa	212	190	22	9	6	3	82	77	5	23	20	3	21	19	2	47	42	5	30	26	4
Viettämässä muuten vapaa-aikaa	308	280	28	20	8	12	99	96	3	57	54	3	18	17	1	72	65	7	42	40	2
Sosiaali/avustus jne. työntekijänä	1	1	–	–	–	–	–	–	–	–	–	–	–	–	–	1	1	–	–	–	–
Koululaisena tai opiskelijana	6	6	–	–	–	–	1	1	–	1	1	–	–	–	–	2	2	–	2	2	–
Vartiointitehtävissä	2	1	1	–	–	–	–	–	–	–	–	–	–	–	–	2	1	1	–	–	–
Muuten työssä	4	4	–	–	–	–	2	2	–	–	–	–	1	1	–	1	1	–	–	–	–
Tullut asuntoon	183	153	30	55	33	22	30	27	3	12	11	1	8	7	1	50	47	3	28	28	–
Ei mainintaa	71	50	21	11	2	9	8	7	1	2	2	–	3	3	–	5	2	3	42	34	8

4 Poliisin tietoon tullut rikollisuus

4.1 Johdanto

Suomen virallisessa tilastossa (sarja XXIII, uusi sarja Oikeus) on julkaistu Poliisin tietoon tullut rikollisuus -tilastoa vuodesta 1927 lähtien. Tietojen saanti perustuu valtioneuvoston päätökseen 11.12.1926 (nro 321/1926), jolla poliisipiirit on määrätty antamaan oikeustilastoja varten tiedot ilmitulleista rikoksista. Sisäasiainministeriö ja Tilastokeskus ovat sopineet tiedonkeruun ja tietosisällön myöhemmistä muutoksista. Kaudelle 1971–1979 sisäasiainministeriö on antanut ohjeet Poliisin käskylehdessä nro 2/1971 ja vuodesta 1980 lähtien kiertokirjeessä 7.12.1979 nro 4616/402/79. Vuodelle 1991 ohjeet on annettu kirjeessä 15.3.1991 nro 900/69/91 ja vuodesta 1992 alkaen 31.1.1992 päivätyssä kirjeessä. Myös vuosina 1938, 1945 ja 1951 on tehty muutoksia, joilla on ollut huomattava vaikutus tilaston sisältöön.

Vuodesta 1954 lähtien Poliisin tietoon tullut rikollisuus -tilaston yhteydessä on julkaistu tietoja myös tullirikoksista. Niihin kuuluvat tullilaissa säädetty rikokset sekä muut tullirikoksina käsiteltäviksi määrätty rikokset.

Julkaisu sisältää myös tietoja kunnallisesta pysäköinninvalvonnasta. Sen sijaan siihen eivät sisälly kuntien järjestyssääntöjä vastaan tehdyt rikkomukset. Näistä rikkomuksista sekä eräistä poliisin suorittamista tehtävistä – kuten itsemurhien, hir-

vieläinkolarien, palonsyiden yms. tutkimuksista – on julkaistu tietoja tilastotiedotteessa Oikeus 2000:5.

Poliisin tietoon tullut rikollisuus -tilasto keskittyy rikollisuutta koskevien alueellisten jakaumien sekä poliisin toiminnan kuvaamiseen. Tilasto sisältää tietoja ilmitulleiden rikosten laadusta ja määrästä. Lisäksi selvitetään poliisin tutkimien ja selvittämien rikosten määrä, selvitettyjen rikosten osuus rikoslajeittain sekä tapaukset joissa ilmoitus on todettu aiheettomaksi. Selvitetystä rikoksista ilmoitetaan myös syylliseksi epäillyt henkilöt, heidän ikänsä, sukupuolensa, kansalaisuutensa ja syntymämaansa sekä kuinka moni syylliseksi epäilty henkilö oli rikosta tehdessään ollut alkoholin tai muun päihdyttävän aineen vaikutuksen alaisena.

Tilastoyksikkönä on käytetty rikosta. Mikäli useita henkilöitä on yhdessä ryhtynyt samaan rikokseen, rikosten lukumääräksi on merkitty yksi.

Luvut sisältävät rikoksen yritykset, poikkeuksena erillisenä ryhmänä esitettävät tapon, murhan ja surman yritykset sekä tuhotyön yritykset. Avunanto ja yllytys rikokseen esitetään sen rikoksen nimikkeellä, johon osallisuudesta on kysymys.

Tietoja poliisin tietoon tulleista rikoksista on myös internetissä Tilastokeskuksen StatFin-tilastopalvelussa osoitteessa <http://statfin.stat.fi/statweb>.

4.2 Perusaineiston keruu

Tilaston perusaineisto on saatu poliisin käytössä olevasta automaattiseen tietojenkäsittelyyn perustuvasta rikosilmoitusjärjestelmästä.

Niiltä paikkakunnilta, joilla on kunnallinen pysäköinninvalvonta, kerätään tiedot pysäköinti-

virheistä Tilastokeskuksen lomakkeella TK 421.01.

Tullirikostilastolomakkeet lähetetään Tilastokeskukseen piiritullikamareista tullihallituksen kautta.

4.3 Tilastovuoden lainmuutokset sekä tilaston laadinnan ja tietosisällön muutokset

Rikoksia oikeudenkäyttöä, viranomaisia ja yleistä järjestystä vastaan sekä seksuaalirikoksia koskevat uudet säädökset tulivat voimaan 1.1.1999. Ne muodostavat rikoslain 15, 16, 17 ja 20 luvun. 1.10.1999 tulivat voimaan liikennesrikoksia koskevat uudet sää-

Uusi nimike

- Lapsen seksuaalinen hyväksikäyttö, törkeä lapsen seksuaalinen hyväksikäyttö
- Raiskaus, törkeä raiskaus, pakottaminen sukupuoliyhteyteen
- Muut seksuaalirikokset
- Perätön lausuma tuomioistuimessa
- Perätön lausuma viranomaismenettelyssä
- Väärän henkilötiedon antaminen
- Muut rikokset oikeudenkäyttöä, viranomaisia ja yleistä järjestystä vastaan
- Rattijuopumus
- Vesi-, ilma- tai junaliikennejuopumus
- Kokoontumisrikkomus, järjestyksenvalvontarikkomus
- Työturvallisuusrikkomus

Rikoslakirikosten kokonaismäärä ei ole vertailukelpoinen aikaisempien vuosien vastaavaan lukuun. Nyt esitettävät rikoslakirikokset sisältävät aiemmin tieliikennelakiin kuuluneista rikoksista liikenneturvallisuuden vaarantamisen, törkeän liikenneturvallisuuden vaarantamisen, liikennejuopumuksen moottorittomalla ajoneuvolla sekä kulkuneuvon kuljettamisen oikeudetta.

4.4 Tilaston käytön rajoituksia

Rikoksen ilmoittaminen poliisille on yleensä koettu niin merkittäväksi tapahtumaksi, että kun puhutaan rikollisuuskehityksestä, niin yleensä käytetään poliisin tietoon tullut rikollisuustilastoa. Tilastoluvut eivät kuitenkaan kuvaa pelkästään muutoksia rikollisuudessa. Seuraavassa esitetään eräitä keskeisiä ongelmia, jotka vaikeuttavat etenkin pitkän aikavälin rikollisuuskehityksen kuvausta Poliisin tietoon tullut rikollisuustilaston lukujen perusteella.

dökset rikoslain 23 lukuun. Julkaisun rikosnimikkeet on ryhmitelty uuden lainsäädännön mukaan. Seuraavassa esitetään uuden nimikkeen vastaavuus aikaisemmin käytössä olleeseen nimikkeeseen:

Vanha nimike

- Alaikäiseen kohdistunut haureus
- Väkinimakaaminen
- Muut siveellisyyserikokset
- Perätön lausuma oikeudessa
- Perätön lausuma esitutkinnassa
- Viranomaisen erehdyttäminen
- Muut rikokset julkista viranomaista ja yleistä järjestystä vastaan
- Rattijuopumus ja huumaantuneena ajaminen
- Muu liikennejuopumus
- Laki julkisista huvitilaisuuksista
- Työturvallisuuslaki

Julkaisun tietosisältöä on laajennettu. Pahoinpitely- ja henkirikosten yhteydessä esitetään tietorikoksen tapahtumapaikasta.

Maksuvälinepetosten tapahtumakerrat esitetään tässä julkaisussa vastaavista aikaisemmista julkaisuista poiketen. Tapahtumakertojen yhteismäärä ei enää sisällä kohteena oma tili-nimikkeen tietoja.

- Tilastolla kuvataan vain rikoksia, joista on tehty rikosilmoitus, rangaistusvaatimusilmoitus tai annettu rikesakko. Suuri osa rikoksista jää piiloon, toisin sanoen ne eivät tule poliisin tietoon tai niitä ei rikoksina ilmoiteta.
- Tilastoitujen rikosten määriin vaikuttavat esimerkiksi muutokset poliisin valvonnassa, lainsäädännössä sekä halukkuudessa ilmoittaa rikoksista poliisille. Lainmuutokset vaikeuttavat myös vertailua eri vuosien ja eri rikostyyppien välillä.

- Tilastoilla kuvataan yksittäisten rikosten määriä. Suuret rikossarjat saattavat paljastuessaan aiheuttaa kymmenien joissain tapauksissa jopa tuhansien yksittäisten rikosten lisäyksen tilastossa. Seuraavana vuonna luvut useimmiten palaavat entiselleen. Ongelma korostuu, kun tehdään suhteellisen harvinaisista rikoksista alueellisia vertailuja rikollisuuskehityksestä.

- Rikosten määrän laskentaperusteissa tapahtuvat muutokset vaikeuttavat rikosten määrän vertailtavuutta eri vuosina. Kun esimerkiksi petosten lukumäärän laskentaperusten muuttui 1991, niin muutos ei vaikuttanut pelkästään petosten määrään vaan myös rikosten kokonaislukumäärän vertailtavuus edellisiin vuosiin vaikeutui.

4.5 Keskeisiä tuloksia

Tiivistelmä

Poliisin tietoon tuli vuonna 1999 koko maassa kaikkiaan 742 000 rikosta, mikä on tuhat tapausta vähemmän kuin vuotta aiemmin. Vuonna 1989 poliisi rekisteröi 807 000 rikosta.

Rikoslakia vastaan tehtyjä rikoksia oli 510 000. Liikenne rikosten lainsäädännön muutoksesta johtuen luku ei ole vertailukelpoinen edellisen vuoden vastaavaan lukuun. Mikäli jätetään huomioimatta ko. muutos, on rikoslakirikosten määrä 397 000, 13 000 enemmän kuin edellisvuonna. Vuonna 1989 määrä oli 389 000.

Rikoslain ulkopuolisia rikoksia poliisi kirjasi 232 000. Näistä valtaosan, 214 000, muodostavat liikenne rikokset.

Poliisi selvitti vuoden aikana yhteensä 513 000 rikosta, vuotta aikaisemmin 526 000.

Tullin tietoon tuli 5 300 tullirikosta, kaksi prosenttia edellistä vuotta enemmän. Tullirikoksista runsas puolet on alkoholipitoisen aineen salakuljetuksia ja huumausainerikoksia. Päihtymyksen takia säilöön otettujen määrä lisääntyi 94 000:een edellisvuoden 91 000:sta. Kymmenen vuotta aiemmin säilöön ottoja oli 150 000.

Maakunnittain tarkastellen rikosten määrä väheni vuodesta 1998 vuoteen 1999 suhteellisesti eniten Kymenlaaksossa, seitsemän prosenttia ja lisääntyi Etelä-Pohjanmaalla, 11 prosenttia.

Omaisuusrikokset

Rikoslakia vastaan tehdyistä rikoksista suurimman ryhmän muodostavat varkaudet, näpistykset ja törkeät varkaudet. Niiden määrä on nyt muutaman vuoden kasvanut. Niitä ilmeni 188 000, lähes 5 000 edellistä vuotta enemmän. Suhteellisesti eniten lisääntyvät näpistykset, kuusi prosenttia. Törkeät varkaudet sen sijaan vähenivät viisi prosenttia. Varkaus-

Eräiden rikostyyppien määrä ja prosentuaalinen muutos vuosina 1998 ja 1999
Number of selected offences and percentage change in 1998 & 1999

	1998	1999	Muutos prosentteina Percentage change
Murtovarkaudet – <i>Burglaries</i>	90 655	89 967	-1
Muut varkaudet – <i>Other thefts</i>	92 578	98 040	6
Moottoriajoneuvon luvattomat käytöt ja anastamiset – <i>Unauthorized taking or theft of a motor vehicle</i>	26 404	29 611	12
Ryöstöt – <i>Robberies</i>	2 092	2 277	9
Vahingonteot – <i>Damages to property</i> ..	41 761	44 924	8
Tapot ja murhat, surmat – <i>Man-slaughters, murders and homicides</i>	113	142	26
Pahoitpitelyt – <i>Assaults</i>	25 660	26 223	2
Raiskaukset – <i>Rapes</i>	463	514	11
Huumerikokset – <i>Offences involving narcotics</i>	9 461	11 674	23
Liikenne rikokset, liikenne rikokset – <i>Traffic offences, traffic infractions</i>	338 963	351 050	4
- niistä – <i>of which</i> rattijuopumukset – <i>drunken driving</i>	21 850	21 940	0

rikoksia ilmoitettiin vuosina 1989–1998 poliisille keskimäärin 182 000.

Murtoja ilmoitettiin poliisille 90 000, 700 tapausta edellistä vuotta vähemmän. Moottoriajoneuvoihin kohdistuneiden murtojen määrä on edelleen kasvanut. Niitä kirjattiin 42 000, neljä prosenttia enemmän kuin vuotta aiemmin. Liikemurtojen mää-

rä on vähentynyt usean vuoden ajan. Nyt niitä tuli ilmi 11 000. Vuodesta 1991 niiden määrä on laskeutunut vajaa puoleen. Asuntomurtojen määrä oli pienin kuluneella vuosikymmenellä. Vuonna 1999 niitä tehtiin alle 10 000.

Moottoriajoneuvojen luvattomien käyttöjen ja anastusten määrä on 1990-luvulla, vuosia 1990 ja 1995 lukuunottamatta, ollut yli 20 000. Nyt niitä ilmeni 30 000, 12 prosenttia enemmän kuin vuotta aiemmin.

Vuonna 1999 tuli poliisin tietoon 836 kirjanpitorikosta ja 427 velallisen rikosta. Vaikka nämä rikokset ovat vähentyneet muutamana viime vuonna, velallisen rikokset jopa puolittuneet vuoden 1996 huippuluvusta, on niiden määrä lähes kolminkertaistunut 1990-luvulla.

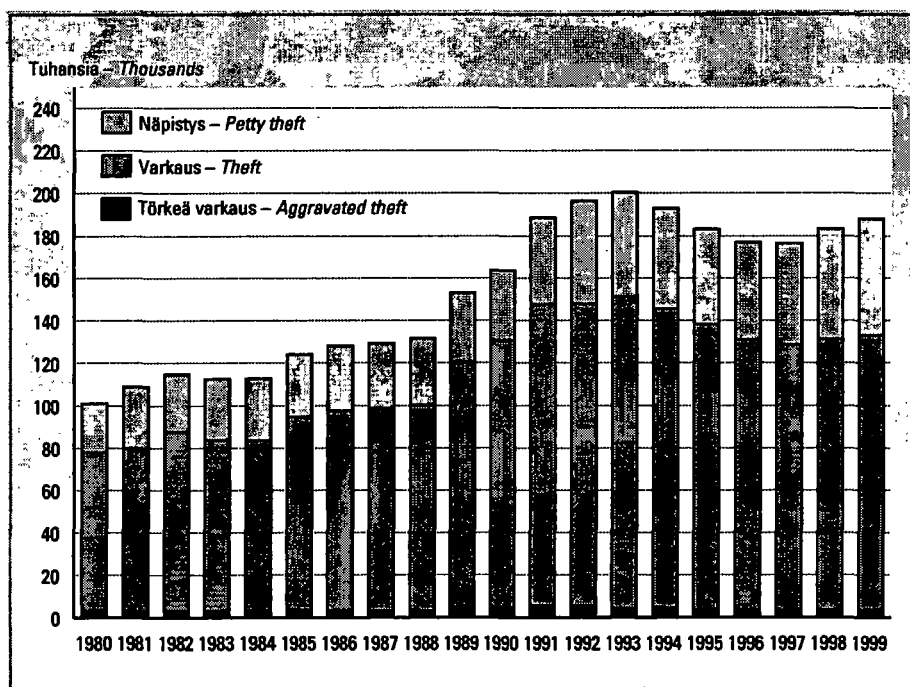
Petosten määrä oli 10 000, viisi prosenttia vähemmän kuin vuotta aikaisemmin. Vuodesta 1996 petokset ovat vähentyneet kolmanneksen.

Vahingontekojen määrä kohosi jo 1980-luvun lopulla nykyiselle tasolle. Niitä ilmeni nyt 45 000, kolme tuhatta edellisvuotta enemmän.

Ryöstöjä poliisille ilmoitettiin 2 277, yhdeksän prosenttia enemmän kuin vuotta aiemmin. Vuoden 1991 huippuluvusta ryöstöt ovat vähentyneet 15 prosenttia. Vuosina 1989–1998 ryöstöjä on tehty vuodessa keskimäärin 2 215.

Murrot 1980–1999 Burglaries 1980–1999

Vuosi Year	Yhteensä Total	Asuntomurrot Burglaries of dwelling	Liikemurrot Burglaries of business premises	Moottoriajoneuvomurrot Burglaries of motor vehicles	Muut murrot Other burglaries
1980	38 023	8 480	8 193	10 266	11 084
1981	36 844	7 732	7 964	10 466	10 682
1982	38 951	7 478	8 870	12 191	10 412
1983	37 135	7 511	8 953	11 609	9 062
1984	37 818	6 579	9 824	11 656	9 759
1985	42 282	7 337	11 429	13 241	10 275
1986	44 479	7 538	12 347	13 370	11 224
1987	45 418	7 691	12 750	14 350	10 627
1988	49 890	7 603	14 889	16 055	11 343
1989	64 749	9 101	19 939	20 614	15 095
1990	71 405	10 616	20 958	22 674	17 157
1991	91 261	12 412	24 957	30 261	23 631
1992	97 150	12 255	21 921	34 579	28 395
1993	98 144	13 194	20 114	34 669	30 167
1994	98 656	12 829	18 492	35 158	32 177
1995	96 496	11 512	15 762	39 828	29 394
1996	88 953	10 311	13 274	36 944	28 424
1997	87 682	10 436	12 693	37 100	27 453
1998	90 655	10 291	12 471	40 380	27 513
1999	89 967	9 763	10 900	41 951	27 353



4.1
Varkausrikokset, 1980–1999
Thefts, 1980–1999

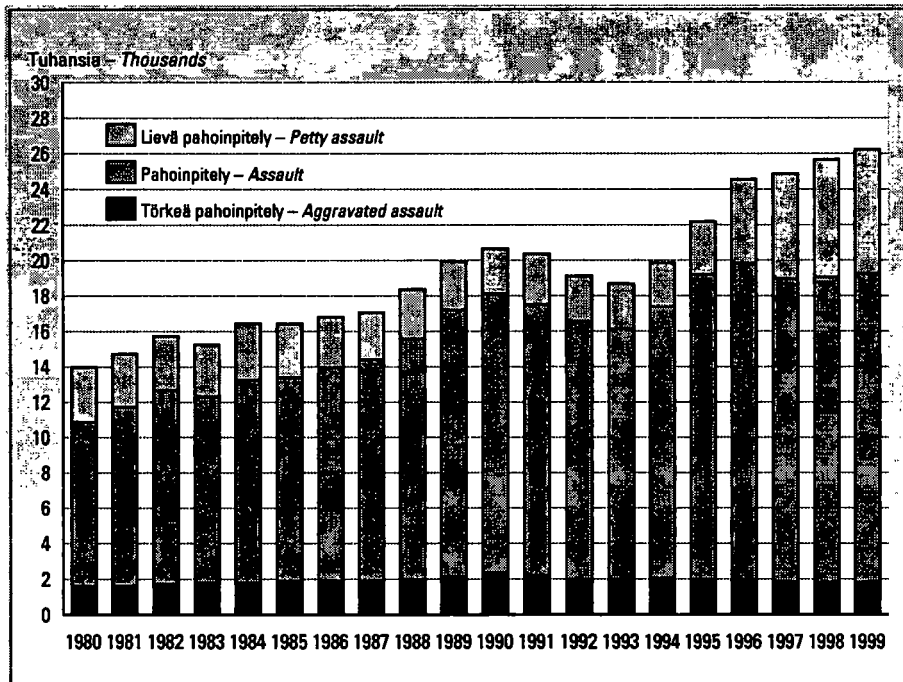
Rikostyyppi – Offence type	1991	1992	1993	1994	1995	1996	1997	1998	1999
Kirjanpitorikokset Accounting offence	305	413	533	560	825	1 098	1 082	966	836
Velallisen rikokset Offences by a debtor	201	295	511	730	822	853	663	602	427

Väkivaltarikokset

1990-luvun alkuvuosien vähenemisen jälkeen pahoinpitelyrikosten määrä on kääntynyt kasvuun. Vuonna 1999 niitä ilmoitettiin poliisille 26 000, kaksi prosenttia edellisvuotta enemmän. Törkeiden pahoinpitelyjen määrä pysyi kuitenkin ennallaan. Vuoteen 1989 verrattuna pahoinpitelyrikoksia oli kolmannes enemmän. Pahoinpitelyrikoksista tehdään kolmannes yleisillä paikoilla liikekeskusten ja yleisten tilaisuuksien ulkopuolella. Lähes yhtä usein tapahtumapaikkana on yksityinen asunto.

Henkirikosten määrä lisääntyi 26 prosenttia edellisvuoteen verrattuna. Niitä tuli poliisin tietoon 142. Luku on sama kuin kymmenvuotisajanjakson 1989–1998 vuosittainen keskiarvo. Vastaava keskiarvo vuosina 1979–1988 oli 115. Henkirikoksista valtaosa, kolme neljänestä tehdään yksityisissä asunnoissa. Tapon, murhan tai surman yritykset vähenivät 306:sta 284:een. Edellisen kymmenvuotiskauden keskiarvo oli 300.

Raiskauksia tuli poliisin tietoon 514 edellisvuoden luvun oltua 463. Vuosina 1989–1998 ilmoitettiin poliisille keskimäärin 406 raiskausta.



4.2
Pahoinpitelyrikokset, 1980–1999
Assaults, 1980–1999

Henki- ja pahoinpitelyrikokset tekopaikan mukaan 1996–1999 Offences against life and assaults by scene of the crime 1996–1999

	Henkirikokset yhteensä Offences against life, total	Yksityinen asunto Private dwelling	Muu yksityinen paikka Other private place	Yleinen paikka liikekeskuksessa Public place in a business centre	Yleinen tilaisuus Public occasion	Muu yleinen paikka Other public place	Ravitsemisliike tms. Restaurant or the like	Tekopaikka tuntematon Scene of the crime unknown
1996	153	109	20	2	1	18	3	–
1997	139	100	15	–	–	16	8	–
1998	113	78	10	4	–	17	4	–
1999	142	104	16	2	–	19	1	–

Pahoinpitelyrikokset yhteensä – Assaults, total

1996	24 542	6 917	2 361	2 334	394	8 248	4 121	15
1997	24 847	7 064	2 540	2 275	400	8 405	4 157	6
1998	25 660	7 508	2 576	2 315	385	8 612	4 248	16
1999	26 223	7 613	2 700	2 213	385	9 137	4 167	8

Rattijuopumukset ja liikennerikokset

Rattijuopumuksia tuli ilmi 22 000 vuonna 1999, sata enemmän kuin vuonna 1998. Niiden määrä on nyt 1980-luvun alkuvuosien tasolla. Vuoden 1990 ennätyslukemista ne ovat vähentyneet neljänneksen.

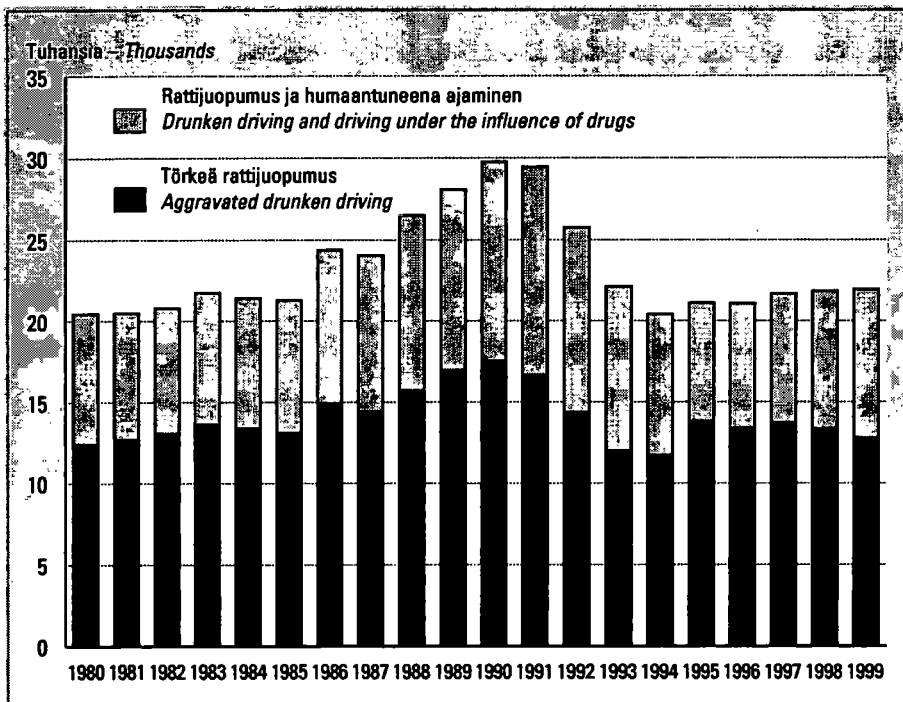
Vuonna 1999 rekisteröitiin 308 000 liikenneturvallisuuden vaarantamista ja liikennerikkomusta, neljä prosenttia vähemmän kuin edellisvuonna. Suurin osa niistä on rikkomuksia, jotka paljastuvat poliisin valvonnan ja ohjauksen yhteydessä. Törkeitä liikenneturvallisuuden vaarantamisia ilmeni 2 200, 11 prosenttia enemmän kuin vuonna 1998. Yli puolet liikennerikoksista on nopeusrajoitusten rikkomisia. Niitä poliisi kirjasi 164 000, 10 prosenttia vähemmän kuin vuotta aiemmin.

Päihderikokset

Vuonna 1999 tilastoitiin lähes 12 000 huumausainerikosta. Huumausainerikosten määrä on kasvanut koko 1990-luvun ajan. Niitä oli nyt viisinkertaisesti verrattuna vuoteen 1990.

Alkoholilakia vastaan tehtyjä rikoksia poliisi kirjasi 4 400. Määrä on puolet kymmenen vuoden takaisesta luvusta.

Päihderikoksia tilastoitaessa useamman osateon käsittävät rikokset on merkitty yhtenä. Lisäksi kerätään tiedot tapahtumakerroista. Päihderikosten määrää tarkasteltaessa käytetään yleensä edellistä lukua, koska tapahtumakertojen määrät vaihtelevat vuodesta toiseen. Päihderikokset ovat sen kaltaisia, että ne tulevat yleensä ilmi vain poliisin tai tulliviranomaisten toiminnan tuloksena ja että valtaosa rikoksista jää piiloon.



4.3
Rattijuopumus, 1980–1999
Drunken driving, 1980–1999

Selvitetyt rikokset

Poliisi selvitti vuoden 1999 aikana kaikkiaan 513 000 rikosta. Selvitysprosentti oli 69, mikä oli kaksi prosenttiyksikköä pienempi kuin edellisvuonna. Vastaava luku kymmenen vuotta sitten oli 77.

Rikoslakirikoksista selvitettiin runsas puolet ja omaisuusrikoksista vajaa kolmannes. Yli 30 000 asukkaan kunnista rikoslakia vastaan tehtyjen rikosten korkeimmat selvitysprosentit olivat Jyväskylän maalaiskunnassa ja Hämeenlinnassa, 71 ja 63 ja matalimmat Rovaniemellä ja Oulussa, 43 ja 45.

Selvitysprosentti vaihtelee eri rikostyypeissä hyvinkin voimakkaasti. Liikennejuopumus-, liikenne- ja päihderikokset saadaan paljastumistavasta johtuen selvitettyksi melkein kaikki. Kavallukset selvitetään 60-prosenttisesti. Henkirikokset selvitetään lähes kaikki. Pahoinpitelyrikosten selvitysprosentti on vajaa 80 prosenttia.

Alhaisimmat selvitysprosentit ovat varkausrikoksissa, luvattomissa käytöissä ja vahingonteoissa. Vuonna 1999 'tavallisista' varkauksista selvitettiin vain joka seitsemäs. Törkeistä varkauksista selvitettiin kolmannes, luvattomista käytöistä joka kuudes ja vahingonteoista joka neljäs. Ryöstöistä selvitettiin lähes puolet ja raiskauksista yli puolet.

Syyliseksi epäillyt

Vuonna 1999 selvitettyihin 513 000 rikokseen epäiltiin syyliseksi 558 000 henkilöä. Näistä oli naisia 15 prosenttia.

Määrällisen eron lisäksi miesten ja naisten rikollisuus poikkeaa siten, että naisilla pahoinpitelyjen, rattijuopumusten, vahingontekojen ja luvattomien käyttöjen osuudet miehiin verrattuna ovat pieniä. Kuitenkin pahoinpitelyihin ja rattijuopumuksiin syyliseksi epäiltyjen naisten osuudet ovat 20 vuodessa kasvaneet selvästi, pahoinpitelyissä kaksin- ja rattijuopumuksissa kolminkertaisiksi. Naisten tyyppillisimpiä rikoksia ovat näpistykset, petokset, kavallukset ja väärennykset.

Vuonna 1999 nuorten ja alaikäisten – alle 21-vuotiaiden – osuus kaikista syyliseksi epäillyistä oli 20 prosenttia. Tyyppillisimpiä nuorten rikoksia ovat ryöstöt, varkaus- ja vahingontekorikokset sekä luvattomat käytöt. Kaksi kolmannesta luvattomista käytöistä on moottoriajoneuvoon kohdistuneita rikoksia. Niihin sekä moottoriajoneuvon anastuksiin syyliseksi epäillyistä puolet on nuoria. Varkausrikoksissa prosenttiluku oli 33 ja vahingonteoissa 43. Ryöstöihin syyliseksi epäillyistä nuorten osuus oli 44 prosenttia.

Eräiden rikostyyppien selvitysprosentti 1982–1999 Clearance rate of selected offences 1982–1999

	1982	1983	1984	1985	1986	1987	1988	1989	1990	1991	1992	1993	1994	1995	1996	1997	1998	1999
Kaikki rikokset – All offences.....	81	84	84	82	83	82	81	77	77	73	74	73	70	71	72	71	71	69
Rikoslakirikokset – Offences against the Penal Code.....	63	64	63	61	63	61	60	55	57	48	47	45	43	45	47	46	46	56
Törkeä varkaus – Aggravated theft.....	46	49	46	50	44	48	43	33	34	24	28	27	33	34	37	31	30	34
Näpistys – Petty theft.....	78	82	81	80	81	80	79	76	73	70	71	71	69	68	72	69	69	65
Varkaus – Theft.....	32	29	29	29	30	29	26	21	21	18	18	17	15	15	15	14	14	13
Ryöstö – Robbery.....	56	56	58	55	59	58	59	44	45	43	41	39	39	38	39	37	43	38
Törkeä ryöstö – Aggravated robbery.....	82	78	82	83	69	80	81	63	64	56	61	52	76	61	70	67	60	60
Vahingonteko – Damage to property.....	41	39	37	35	35	30	29	27	27	27	28	28	26	26	29	29	28	26
Pahoinpitely – Assault.....	84	82	80	79	81	79	78	77	78	80	77	74	72	71	78	75	76	78
Törkeä pahoinpitely – Aggravated assault.....	87	89	89	90	89	85	88	83	83	84	89	82	82	82	82	81	84	88
Lievä pahoinpitely – Petty assault.....	94	94	94	97	97	96	92	95	94	89	90	86	85	82	79	77	82	80
Tappo, murha, surma – Manslaughter, murder, homicide.....	96	97	97	98	97	97	100	99	93	95	97	94	90	94	87	86	101	89
Raiskaus – Rape.....	84	73	76	72	68	68	64	57	61	65	56	57	56	49	53	57	54	61

Poliisi suoritti 48 000 säilöönottoa

Poliisi suoritti vuonna 1999 lähes 48 000 kiinniottoa (säilöönottoa). Näistä kiinnietoista runsaat 13 000 johti henkilön pidättämiseen ja yli 2 000 vangitsemiseen. Kahden vuoden takaisin lukuihin verrattuna kiinniotettujen määrä on lisääntynyt seitsemän pro-

senttia. Luvuissa ovat mukana myös muut kuin rikosperusteiset kiinniotot, mutta eivät päihtymyksen vuoksi tapahtuneet säilöönnotot. Seuraavassa esitettävät tilastot perustuvat sisäasiainministeriön tietoihin. Oheinen taulukko korvaa aiemmissa vastaavissa julkaisuissa esitetyn taulukon.

Kiinniotetut, pidätetyt ja vangitut 1997–1999 Apprehended, arrested and imprisoned 1997–1999

	Ikä – Age								Yhteensä Total	Miehet Men	Naiset Woman
	-14	15-17	18-20	21-24	25-29	30-39	40-49	50-			
Kiinniotetut – Apprehended											
1997	138	3 116	6 316	7 236	7 728	11 094	6 629	2 453	44 710	40 502	4 208
1998	143	2 949	6 371	7 712	7 540	11 473	6 415	2 452	45 055	40 778	4 277
1999	172	3 198	6 992	8 508	7 926	11 833	6 439	2 729	47 797	43 089	4 708
Pidätetyt – Arrested											
1997	–	886	2 002	2 128	2 243	2 898	1 478	485	12 120	10 977	1 143
1998	4	776	2 039	2 465	2 326	3 037	1 487	494	12 628	11 468	1 160
1999	5	843	2 230	2 681	2 399	3 068	1 389	528	13 143	11 847	1 296
Vangitut – Imprisoned											
1997	–	89	295	362	404	570	279	108	2 107	1 955	152
1998	–	72	309	380	416	626	253	91	2 147	2 010	137
1999	–	61	276	453	467	645	260	83	2 245	2 094	151

Syyliseksi epäiltyjen kansalaisuus ja syntymämaa

Vuonna 1999 poliisin tietoon tullessiin rikoksiin syyliseksi epäiltyjä ulkomaalaisia oli 25 800, mikä on viisi prosenttia kaikista syyliseksi epäillyistä. Ulkomaalaisten syyliseksi epäiltyjen määrä on vuodesta 1996 kasvanut viidenneksen.

Tiedot syyliseksi epäiltyjen kansalaisuudesta ja syntymämaasta perustuvat toisaalta RIKI:stä saatuun kansalaisuus ja syntymämaa tietoon ja toisaalta väestöaineistoista henkilötunnuksen avulla poimittuun tietoon siitä, onko henkilö syntyperäinen Suomen

kansalainen, muu Suomen kansalainen vai ulkomaan kansalainen, jolla on kotipaikka Suomessa. Henkilöt, joilla ei mitään Suomeen viittaavaa kansalaisuus- tai kotipaikkatietoa esiinny, on viety ryhmään 'turisti tai vierailija'.

Ryhmä 'turisti tai vierailija' on siinä mielessä ongelmallinen, että siihen saattaa sisältyä henkilöitä, jotka pitkiäkin aikoja oleskelivat Suomessa hankkimatta täältä pysyvää kotipaikkaa. Ryhmään saattaa sisältyä myös henkilöitä, esimerkiksi huumausainerikoksista syyliseksi epäiltynä, jotka olivat tulleet Suomeen suorastaan rikoksetarkoituksessa.

Poliisin tietoon tullessiin rikoksiin syyliseksi epäillyt ulkomaalaiset kansalaisuuden mukaan 1996–1999

Kansalaisuus/rikostyyppi <i>Citizenship/Type of crime</i>	Ulkomaalainen kotipaikka Suomessa <i>Alien resident in Finland</i>				Turisti/vierailija <i>Tourist or visitor</i>				Yhteensä <i>Total</i>			
	1996	1997	1998	1999	1996	1997	1998	1999	1996	1997	1998	1999
Ulkomaalaiset yhteensä	10 836	11 811	13 664	13 616	10 504	12 454	12 766	12 143	21 340	24 265	26 430	25 759
– ryöstö	82	96	164	117	28	13	27	29	110	109	191	146
– varkaus	1 869	1 886	3 282	2 424	1 940	2 041	2 360	2 836	3 809	3 927	5 642	5 260
– henkirikos	10	–	–	4	5	2	2	1	15	2	2	5
– pahoinpitely	844	1 014	1 147	1 158	214	212	291	331	1 058	1 226	1 438	1 489
– raiskaus	22	16	47	51	8	8	15	14	30	24	62	65
– huumausainerikos	181	258	315	384	65	61	89	85	246	319	404	469
– liikennerikos, liikennerikkomus	4 713	5 015	5 551	6 245	5 161	5 703	7 013	5 627	9 874	10 718	12 564	11 872
– niistä liikennejuopumus	364	410	412	444	323	363	441	400	687	773	853	844
Venäjä	1 134	1 450	2 152	2 138	4 726	7 125	6 712	5 128	5 860	8 575	8 864	7 266
– ryöstö	10	8	10	8	7	2	1	3	17	10	11	11
– varkaus	269	298	714	488	1 063	1 226	1 102	1 196	1 332	1 524	1 816	1 684
– henkirikos	3	–	–	–	–	–	–	–	3	–	–	–
– pahoinpitely	55	69	97	111	20	15	41	32	75	84	138	143
– raiskaus	1	–	3	1	1	1	2	–	2	1	5	1
– huumausainerikos	14	31	77	104	1	5	16	10	15	36	93	114
– liikennerikos, liikennerikkomus	496	602	858	1 074	2 156	3 148	4 078	2 506	2 652	3 750	4 936	3 580
– niistä liikennejuopumus	58	79	100	135	124	132	144	136	182	211	244	271
Ruotsi	1 325	1 485	1 334	1 264	1 550	1 337	1 410	1 328	2 875	2 822	2 744	2 592
– ryöstö	11	11	19	3	–	–	2	–	11	11	21	3
– varkaus	249	144	243	164	186	137	114	147	435	281	357	311
– henkirikos	1	–	–	–	3	–	–	–	4	–	–	–
– pahoinpitely	49	82	77	65	52	40	76	77	101	122	153	142
– raiskaus	1	–	–	–	2	2	1	3	3	2	1	3
– huumausainerikos	17	16	19	38	2	4	13	15	19	20	32	53
– liikennerikos, liikennerikkomus	684	582	620	720	1 023	875	896	896	1 707	1 457	1 516	1 616
– niistä liikennejuopumus	54	57	54	64	71	94	112	89	125	151	166	153
Viro	932	978	1 343	1 238	742	884	1 376	1 872	1 674	1 862	2 719	3 110
– ryöstö	–	11	11	9	2	2	10	15	2	13	21	24
– varkaus	304	206	491	257	213	322	608	565	517	528	1 099	822
– henkirikos	–	–	–	–	–	–	2	–	–	–	2	–
– pahoinpitely	60	43	58	63	10	12	18	23	70	55	76	86
– raiskaus	–	–	–	3	–	–	–	1	–	–	–	4
– huumausainerikos	17	30	55	51	18	20	27	33	35	50	82	84
– liikennerikos, liikennerikkomus	318	426	434	528	176	213	328	488	494	639	762	1 016
– niistä liikennejuopumus	46	50	60	58	26	39	68	64	72	89	128	122
Somalia	652	1 076	995	936	83	95	121	88	735	1 171	1 116	1 024
– ryöstö	26	26	45	51	2	–	3	6	28	26	48	57
– varkaus	80	214	201	199	9	2	9	8	89	216	210	207
– henkirikos	–	–	–	2	–	–	–	–	–	–	–	2
– pahoinpitely	87	144	156	175	10	11	8	23	97	155	164	198
– raiskaus	2	1	3	–	–	1	1	–	2	2	4	–
– huumausainerikos	15	32	9	19	–	–	–	1	15	32	9	20
– liikennerikos, liikennerikkomus	141	236	191	181	3	5	4	1	144	241	195	182
– niistä liikennejuopumus	4	6	1	12	–	–	–	–	4	6	1	12

Poliisin tietoon tulleisiin rikoksiin syylliseksi epäillyt ulkomaalaiset kansalaisuuden mukaan 1996–1999 (jatkuu)
Aliens suspected of offences known to the police by citizenship, 1996–1999 (cont.)

Kansalaisuus/rikostyyppi <i>Citizenship/Type of crime</i>	Ulkomaalainen kotipaikka Suomessa <i>Alien resident in Finland</i>				Turisti/vierailija <i>Tourist or visitor</i>				Yhteensä <i>Total</i>			
	1996	1997	1998	1999	1996	1997	1998	1999	1996	1997	1998	1999
Jugoslavia	709	628	876	772	83	105	98	140	792	733	974	912
– ryöstö	4	6	20	4	–	–	1	–	4	6	21	4
– varkaus	88	82	160	81	31	45	38	37	119	127	198	118
– henkirikos	1	–	–	–	–	–	–	–	1	–	–	–
– pahoinpitely	61	79	105	69	8	9	11	19	69	88	116	88
– raiskaus	1	3	10	4	2	–	1	1	3	3	11	5
– huumausainerikos	–	–	–	5	–	–	–	–	–	–	–	5
– liikennerikos, liikennerikkomus	385	304	427	471	25	23	23	49	410	327	450	520
– niistä liikennejuopumus	11	10	23	5	2	1	1	1	13	11	24	6
Ent.Neuvostoliitto	818	642	808	489	136	109	163	140	954	751	971	629
– ryöstö	3	1	–	–	–	–	–	–	3	1	–	–
– varkaus	140	111	332	140	27	33	87	75	167	144	419	215
– henkirikos	–	–	–	–	–	–	–	–	–	–	–	–
– pahoinpitely	28	25	29	18	2	–	1	3	30	25	30	21
– raiskaus	–	–	–	–	–	–	–	–	–	–	–	–
– huumausainerikos	16	11	24	31	1	2	2	–	17	13	26	31
– liikennerikos, liikennerikkomus	337	316	268	227	59	55	58	33	396	371	326	260
– niistä liikennejuopumus	26	34	21	20	3	1	6	4	29	35	27	24
Turkki	686	773	752	998	57	93	88	66	743	866	840	1 064
– ryöstö	2	2	5	1	1	–	–	–	3	2	5	1
– varkaus	30	71	28	51	1	4	7	7	31	75	35	58
– henkirikos	–	–	–	–	–	–	–	–	–	–	–	–
– pahoinpitely	99	86	105	107	7	15	10	8	106	101	115	115
– raiskaus	3	1	5	9	–	2	1	–	3	3	6	9
– huumausainerikos	12	15	1	–	1	–	–	–	13	15	1	–
– liikennerikos, liikennerikkomus	303	431	480	490	26	38	42	34	329	469	522	524
– niistä liikennejuopumus	20	23	22	17	3	2	1	2	23	25	23	19
Vietnam	539	583	676	655	67	43	43	42	606	626	719	697
– ryöstö	1	4	4	4	–	–	–	–	1	4	4	4
– varkaus	195	231	288	294	26	22	14	14	221	253	302	308
– henkirikos	–	–	–	–	–	–	–	–	–	–	–	–
– pahoinpitely	16	37	33	42	11	2	3	2	27	39	36	44
– raiskaus	1	–	–	3	–	–	–	–	1	–	–	3
– huumausainerikos	9	8	4	18	2	2	–	2	11	10	4	20
– liikennerikos, liikennerikkomus	175	175	162	192	18	13	16	16	193	188	178	208
– niistä liikennejuopumus	22	14	12	16	–	–	1	1	22	14	13	17
Irak	246	354	523	658	72	37	48	97	318	391	571	755
– ryöstö	6	4	6	9	–	–	2	–	6	4	8	9
– varkaus	29	28	54	77	8	4	3	11	37	32	57	88
– henkirikos	1	–	–	–	–	–	–	–	1	–	–	–
– pahoinpitely	14	69	75	89	13	10	12	44	27	79	87	133
– raiskaus	1	2	1	4	–	–	–	1	1	2	1	5
– huumausainerikos	3	–	7	5	5	–	1	–	8	–	8	5
– liikennerikos, liikennerikkomus	118	178	232	321	14	5	12	9	132	183	244	330
– niistä liikennejuopumus	6	5	5	6	–	–	1	1	6	5	6	7
Saksa	237	219	118	195	355	313	316	311	592	532	434	506
– ryöstö	4	–	1	–	–	–	–	–	4	–	1	–
– varkaus	15	8	2	11	7	17	–	6	22	25	2	17
– henkirikos	–	–	–	–	–	–	–	–	–	–	–	–
– pahoinpitely	8	4	8	2	–	3	–	10	8	7	8	12
– raiskaus	–	–	1	–	–	–	–	–	–	–	1	–
– huumausainerikos	5	3	5	5	5	3	–	6	10	6	5	11
– liikennerikos, liikennerikkomus	118	120	90	139	294	238	–	259	412	358	90	398
– niistä liikennejuopumus	8	6	3	10	18	15	9	16	26	21	12	26

4.1 Poliisin tietoon tulleet rikokset, 1995–1999
Brott som kommit till polisens kännedom, 1995–1999
Offences recorded by the police, 1995–1999

a = tilastovuonna poliisin tietoon tulleet rikokset – a = brott som kommit till polisens kännedom under statistikåret – a = offences recorded by the police during the statistical year

b = kaikki tilastovuonna syyttäjälle ilmoitetut rikokset – b = alla under statistikåret till åklagare anmälda brott – b = all offences reported to the prosecutor during the statistical year

Rikos – Brott – Offence	1995		1996		1997		1998		1999	
	a	b	a	b	a	b	a	b	a	b
Kaikki rikokset	757 465	504 109	749 842	510 030	722 000	476 473	743 260	489 632	742 088	476 146
A-F Rikoslakia vastaan tehdyt rikokset	499 234	253 920	490 031	256 514	481 159	243 051	497 207	250 775	509 606	251 420
A Omaisuusrikokset	299 361	91 118	292 546	94 660	285 453	88 176	295 259	88 303	302 776	86 286
Varkaus, näpistys	179 512	45 898	173 405	47 906	173 078	46 860	179 619	49 328	184 582	48 183
Törkeä varkaus	3 759	1 236	3 576	1 306	3 419	1 048	3 614	1 056	3 425	1 137
Ryöstö	2 190	857	2 087	843	2 016	750	2 092	863	2 277	841
Vahingonteko	42 393	6 959	41 218	7 572	40 693	7 488	41 761	7 051	44 924	7 376
Kavallus	3 482	2 090	3 089	1 922	3 217	1 763	3 157	1 582	3 143	1 648
Petos	13 338	10 491	15 968	12 145	10 694	9 358	10 742	8 240	10 181	7 677
Veropetos, verorikkomus	926	583	1 622	1 143	1 077	1 028	1 078	1 024	994	953
Väärennys	8 617	9 496	7 527	7 460	6 644	6 918	5 311	6 050	5 335	5 942
Muut	45 144	13 508	44 054	14 363	44 615	12 963	47 885	13 109	47 915	12 529
B Henkeen ja terveyteen kohdistuneet rikokset	24 884	15 274	27 320	17 918	27 586	16 969	28 293	17 411	28 750	17 940
Tappo, murha, surma, lapsensurma	146	130	156	124	139	105	113	105	143	116
Tapon, murhan tai surman yritys	350	299	331	289	323	311	306	256	284	271
Törkeä pahoinpitely	1 955	1 556	1 926	1 549	1 852	1 482	1 805	1 490	1 805	1 554
Muu pahoinpitely	20 233	11 948	22 616	14 636	22 995	13 687	23 855	14 229	24 418	14 723
Muut	2 200	1 341	2 291	1 320	2 277	1 384	2 214	1 331	2 100	1 276
C Seksuaalirikokset	1 144	626	1 418	903	1 600	1 202	1 341	867	1 062	668
Raiskaus	446	167	395	144	468	188	463	185	514	274
Muut	698	459	1 023	759	1 132	1 014	878	682	548	394
D Rikokset oikeudenkäyttöä, viranomaisia ja yleistä järjestystä vastaan	6 470	5 742	6 548	6 009	6 656	6 027	6 839	6 190	10 754	8 407
Virkamiehen väkivaltainen vastustaminen	1 215	1 100	1 246	1 153	1 357	1 184	1 273	1 156	966	1 044
Haitanteko virkamiehelle	2 534	2 431	2 482	2 367	2 434	2 264	2 519	2 445	1 991	1 969
Muut	2 721	2 211	2 820	2 489	2 865	2 579	3 047	2 589	7 797	5 394
E Liikenne rikokset	141 907	124 058	137 265	120 577	131 950	114 354	138 219	120 772	137 399	119 057
Liikenneturvallisuuden vaarantaminen	102 889	86 595	9 7758	82 746	91 616	75 692	96 177	79 368	94 036	77 138
Rattijuopumus	21 098	20 093	21 044	20 089	21 659	20 590	21 850	21 731	21 940	21 116
Muut	17 920	17 370	18 463	17 742	18 675	18 072	20 192	19 673	21 423	20 803
F Muut rikoslakia vastaan tehdyt rikokset	25 468	17 102	24 934	16 447	27 914	16 323	27 256	17 232	28 865	19 062
Tuhotyö, liikennetuhotyö, törkeä tuhotyö (ML-yritys)	719	245	910	244	909	262	832	244	756	258
Huumausainerikokset	9 052	8 381	7 868	7 246	8 323	7 767	9 461	8 014	11 674	10 265
Muut	15 697	8 476	16 156	8 957	18 682	8 294	16 963	8 974	16 435	8 539
G-H Muut rikokset	258 231	250 189	259 811	253 516	240 841	233 422	246 053	238 857	232 482	224 726
G Alkoholirikokset	3 494	2 728	3 848	3 264	3 451	3 018	3 493	3 107	4 373	3 838
Alkoholipitoisen aineen luvaton valmistus	309	271	336	294	299	288	279	253	243	234
Alkoholipitoisen aineen välittäminen	787	293	645	374	458	356	443	333	619	428
Muut	2 398	2 164	2 867	2 596	2 694	2 374	2 771	2 521	3 511	3 176
H Rikokset muita lakeja ja asetuksia vastaan	254 737	247 461	255 963	250 252	237 390	230 404	242 560	235 750	228 109	220 888
Liikenne rikkomus	234 132	230 562	237 601	234 499	220 042	216 157	225 235	221 380	213 651	208 267
Muut	20 605	16 899	18 362	15 753	17 348	14 247	17 325	14 370	14 458	12 621

4.2 Eräiden rikostyyppien kehitys, 1950–1999
Utveckling av vissa brottstyper, 1950–1999
Changes in the number of selected offences, 1950–1999

Vuosi År Year	Kaikki rikokset Alla brott All offences	Rikoslakia vastaan tehdyt rikokset – Brot mot strafflagen – Offences against the Penal Code										
		Yhteensä Summa Total	Tappo, murha, surma Dråp, mord <i>Man- slaughter, murder</i>	Tapon, murhan tai surman yritys Försök till dråp eller mord <i>Attempt- ed man- slaughter or murder</i>	Pahoin- pitely Miss- handel <i>Assault</i>	Väkisin- makaa- minen Våldtäkt <i>Rape</i>	Ryöstö Rån <i>Robbery</i>	Varkaus, näpistys Stöld, snatteri <i>Theft, petty theft</i>	Törkeä varkaus Gro stöld <i>Aggra- vated theft</i>	Moottori- ajoneuvon luvaton käyttö tai anastus Olovligt brukande eller tillgrepp av motor- fordon <i>Unauthor- ized taking or theft of a motor vehicle</i>	Petos, kavallus Bedrägeri försking- ring <i>Fraud, embezzle- ment</i>	Ratti- juopumus Rattfylleri <i>Drunken driving</i>
1950	131 892	51 273	136	57	5 937	..	210	15 020	5 308	..	7 167	..
1951	137 710	53 479	107	45	6 032	..	165	15 583	4 560	..	6 357	1 527
1952	144 467	52 873	129	48	5 983	136	212	14 317	4 402	..	7 035	2 062
1953	160 931	56 204	114	53	5 788	158	174	15 855	5 068	..	7 258	2 079
1954	157 888	54 454	113	41	5 950	125	193	14 507	4 350	..	7 642	1 934
1955	146 539	50 087	109	44	5 637	137	146	14 029	4 377	..	6 883	1 847
1956	154 813	53 590	96	38	5 279	97	157	16 177	5 306	..	7 115	2 099
1957	171 150	60 121	97	55	5 253	133	174	18 282	7 080	..	8 020	2 112
1958	182 728	63 643	90	52	5 218	128	196	19 600	7 450	1 252	8 368	2 562
1959	191 557	66 996	78	33	5 623	138	221	20 617	7 710	1 398	8 106	3 311
1960	214 514	69 472	109	56	5 571	222	294	21 376	7 626	2 018	8 686	4 271
1961	237 274	72 377	97	40	5 642	211	250	22 222	8 162	2 722	7 295	5 215
1962	239 926	75 574	109	37	5 636	186	269	22 944	8 899	3 374	7 835	5 380
1963	249 551	81 081	94	42	5 442	237	351	24 889	10 909	4 129	8 103	5 836
1964	260 837	87 694	87	49	5 442	299	315	28 508	12 561	4 300	7 999	6 174
1965	272 510	88 045	79	30	5 823	320	334	26 684	13 802	4 436	7 240	6 618
1966	281 226	87 003	94	52	6 091	371	444	25 262	12 967	4 428	7 595	7 058
1967	308 611	98 729	92	47	6 459	386	607	27 855	16 917	6 160	8 252	7 191
1968	304 375	108 986	93	36	7 233	332	631	30 250	20 256	6 358	10 462	6 889
1969	325 869	119 382	115	54	9 954	407	809	31 373	19 154	6 428	10 904	8 360
1970	348 859	132 138	56	36	11 230	325	947	33 193	21 234	7 507	12 484	9 289
1971	346 846	148 583	102	52	11 858	261	1 204	39 507	27 447	8 034	12 018	10 118
1972	384 632	166 584	118	66	12 527	274	1 372	55 323 ¹⁾	21 936 ¹⁾	9 738	11 082	11 462
1973	448 378	182 597	101	81	13 183	327	1 886	80 513	4 271	10 332	9 741	13 631
1974	517 783	194 173	102	124	13 680	345	1 839	82 415	4 166	10 044	10 731	16 558
1975	558 087	209 602	145	111	13 138	375	1 968	92 886	4 942	11 416	10 376	17 918
1976	466 807	194 450	128	90	11 348	289	1 962	90 039	4 914	10 524	10 323	16 781
1977	479 677	206 514	112	92	11 718	305	2 020	93 592	4 414	9 932	11 435	19 814
1978	493 222	204 890	113	116	11 759	304	1 902	92 535	3 851	8 374	12 853	19 504
1979	474 508	215 169	107	140	13 476	356	1 799	92 715	4 844	8 279	11 116	19 940
1980	480 964	221 106	111	140	13 964	367	1 869	97 793	3 362	7 808	12 511	20 436
1981	508 617	239 877	107	145	14 730	417	1 828	105 805	3 158	8 125	16 752	20 479
1982	525 218	258 711	107	203	15 723	370	1 763	111 477	3 306	8 144	22 634	20 804
1983	584 680	254 649	114	181	15 248	296	1 604	109 122	3 355	8 620	22 077	21 749
1984	654 978	264 542	107	164	16 442	317	1 509	109 742	2 927	8 402	27 835	21 407
1985	656 400	291 551	117	181	16 425	300	1 532	120 536	3 573	9 500	35 890	21 262
1986	698 762	309 539	143	191	16 707	292	1 584	124 641	3 449	9 838	43 687	24 378
1987	731 071	314 423	117	193	17 067	293	1 482	126 179	3 022	10 923	42 506	24 043
1988	741 443	334 185	118	186	18 369	359	1 765	128 387	3 159	12 218	52 032	26 473
1989	806 723	389 010	138	246	19 903	404	2 098	148 970	4 128	16 193	60 675	28 054
1990	848 978	435 154	145	244	20 654	381	2 627	158 839	4 800	18 233	89 073	29 759
1991	799 193	389 180	152	265	20 347	378	2 672	182 890	5 726	22 237 ¹⁾	20 822 ¹⁾	29 446
1992	818 362	389 536	155	281	19 086	369	2 194	190 969	5 486	23 781	18 557	25 741
1993	800 334	383 268	129	288	18 656	365	2 049	196 008	4 381	21 059	18 225	22 104
1994	754 542	383 351	147	365	19 836	387	2 122	188 217	4 630	21 043	16 321	20 390
1995	757 465	381 652	146	350	22 188	446	2 190	179 512	3 759	19 772	16 820	21 098
1996	749 842	376 788	153	331	24 542	395	2 087	173 405	3 576	20 261	19 057	21 044
1997	722 000	373 846	139	323	24 847	468	2 016	173 078	3 419	22 015	13 911	21 659
1998	743 260	383 479	113	306	25 660	463	2 092	179 619	3 614	26 404	13 899	21 850
1999	742 088	509 606 ¹⁾	142	284	26 223	514	2 277	184 582	3 425	29 611	13 324	21 940

¹⁾ Lainmuutos – Lagändring – Law has been amended

4.3 Pahoinpitely- ja omaisuusrikosten kehitys alueittain, 1995–1999
Regional utveckling av misshandels- och egendomsbrott, 1995–1999
Regional development of assaults and offences against property, 1995–1999

Rikos, alue – Brott, område – Offence, region	Prosentti – Procent – Per cent					100 000 asukasta kohti – Per 100 000 invånare – Per 100 000 inhabitants				
	1995	1996	1997	1998	1999	1995	1996	1997	1998	1999
Törkeä pahoinpitely – Grov misshandel – Aggravated assault:										
Koko maa – Hela landet – Whole country	100	100	100	100	100	38	38	36	35	35
Pääkaupunkiseutu – Huvudstadsregionen ¹⁾	20,9	18,4	19,9	20,5	19,9	47	40	41	40	38
Helsinki – Helsingfors	12,7	12,1	11,7	13,3	13,4	48	45	41	44	44
Turku – Åbo	3,2	2,0	1,9	3,0	3,4	38	24	21	32	36
Tampere – Tammerfors	1,7	2,5	1,6	2,9	2,5	18	26	16	28	24
Lahti – Lahtis	3,4	4,4	3,8	2,1	2,4	71	89	73	40	46
Oulu – Uleåborg	2,3	1,9	3,3	2,2	2,2	42	33	55	35	34
Muut yli 30 000 asukkaan kunnat – Övriga kommuner över 30 000 invånare – Other municipalities over 30 000 inhabitants	–	–	–	–	22,3	–	–	–	–	40
Muut kunnat – Övriga kommuner – Rural municipalities	–	–	–	–	47,2	–	–	–	–	32
Pahoinpitely – Misshandel – Assault:										
Koko maa – Hela landet – Whole country	100	100	100	100	100	338	350	333	335	338
Pääkaupunkiseutu – Huvudstadsregionen	27,0	26,4	26,3	26,4	24,5	532	530	496	495	457
Helsinki – Helsingfors	21,2	19,9	19,2	19,6	17,6	708	678	617	625	560
Turku – Åbo	5,4	3,5	3,7	3,8	4,0	578	381	378	384	408
Tampere – Tammerfors	3,2	3,2	3,0	3,3	3,3	309	312	272	303	303
Lahti – Lahtis	2,1	2,3	1,9	2,0	2,3	380	436	348	366	414
Oulu – Uleåborg	2,7	2,5	3,1	2,4	2,4	435	407	473	365	356
Muut yli 30 000 asukkaan kunnat – Övriga kommuner över 30 000 invånare – Other municipalities over 30 000 inhabitants	–	–	–	–	23,5	–	–	–	–	410
Muut kunnat – Övriga kommuner – Rural municipalities	–	–	–	–	40,1	–	–	–	–	263
Lievä pahoinpitely – Lindrig misshandel – Petty assault:										
Koko maa – Hela landet – Whole country	100	100	100	100	100	59	92	115	129	135
Pääkaupunkiseutu – Huvudstadsregionen	25,8	26,6	29,5	27,2	27,9	89	141	192	195	209
Helsinki – Helsingfors	21,2	20,7	21,5	19,2	20,7	123	186	239	235	265
Turku – Åbo	6,6	10,3	9,4	8,3	7,3	121	296	332	324	299
Tampere – Tammerfors	5,5	3,6	3,4	3,5	3,6	91	93	109	123	133
Lahti – Lahtis	1,4	1,2	1,2	1,1	0,9	43	59	75	75	62
Oulu – Uleåborg	1,6	2,5	3,3	3,8	4,0	44	107	177	224	240
Muut yli 30 000 asukkaan kunnat – Övriga kommuner över 30 000 invånare – Other municipalities over 30 000 inhabitants	–	–	–	–	25,8	–	–	–	–	181
Muut kunnat – Övriga kommuner – Rural municipalities	–	–	–	–	30,6	–	–	–	–	80
Törkeä varkaus – Grov stöld – Aggravated theft:										
Koko maa – Hela landet – Whole country	100	100	100	100	100	74	70	67	70	66
Pääkaupunkiseutu – Huvudstadsregionen	39,2	38,2	36,2	35,0	34,7	168	153	137	138	127
Helsinki – Helsingfors	25,2	25,9	24,0	21,5	19,9	184	176	154	144	125
Turku – Åbo	3,3	3,3	2,7	6,2	11,8	76	72	55	132	236
Tampere – Tammerfors	1,8	1,7	2,0	2,3	1,8	38	33	37	43	31
Lahti – Lahtis	4,4	4,9	4,5	4,2	3,2	174	183	160	158	113
Oulu – Uleåborg	2,4	3,0	2,8	1,3	0,7	84	98	84	41	20
Muut yli 30 000 asukkaan kunnat – Övriga kommuner över 30 000 invånare – Other municipalities over 30 000 inhabitants	–	–	–	–	15,4	–	–	–	–	53
Muut kunnat – Övriga kommuner – Rural municipalities	–	–	–	–	32,5	–	–	–	–	42
Varkaus, näpistys – Stöld, snatteri – Theft, petty theft:										
Koko maa – Hela landet – Whole country	100	100	100	100	100	3 521	3 389	3 372	3 490	3 577
Pääkaupunkiseutu – Huvudstadsregionen	30,0	32,4	32,3	31,6	30,4	6 148	6 309	6 166	6 176	6 006
Helsinki – Helsingfors	22,1	23,5	23,7	22,6	21,7	7 707	7 756	7 726	7 535	7 322
Turku – Åbo	5,6	5,5	5,2	5,9	6,5	6 232	5 784	5 354	6 330	6 992
Tampere – Tammerfors	4,1	4,6	4,7	5,0	4,8	4 127	4 371	4 395	4 723	4 677
Lahti – Lahtis	3,4	3,4	3,3	2,8	3,2	6 406	6 205	5 989	5 187	6 156
Oulu – Uleåborg	3,4	3,5	3,5	3,6	3,7	5 719	5 578	5 371	5 757	5 948
Muut yli 30 000 asukkaan kunnat – Övriga kommuner över 30 000 invånare – Other municipalities over 30 000 inhabitants	–	–	–	–	20,4	–	–	–	–	3 785
Muut kunnat – Övriga kommuner – Rural municipalities	–	–	–	–	30,9	–	–	–	–	2 150

¹⁾ Pääkaupunkiseutu – Huvudstadsregionen – The Helsinki Metropolitan Area = Helsinki – Helsingfors, Espoo – Esbo, Kauniainen – Grankulla, Vantaa – Vanda

4.3 Jatk. – Forts. – Cont.

Rikos, alue – Brott, område – <i>Offence, region</i>	Prosentti – Procent – <i>Per cent</i>					100 000 asukasta kohti – Per 100 000 invånare – <i>Per 100 000 inhabitants</i>				
	1995	1996	1997	1998	1999	1995	1996	1997	1998	1999
Mootoriajoneuvon luvaton käyttö tai anastus – Olovligt brukande eller tillgrepp av motorfordon – Unauthorized taking or theft of a motor vehicle.										
Koko maa – Hela landet – <i>Whole country</i>	100	100	100	100	100	388	396	429	513	574
Pääkaupunkiseutu – Huvudstadsregionen	31,4	37,5	35,7	34,6	32,7	710	853	868	994	1 037
Helsinki – Helsingfors	18,9	23,4	23,3	22,9	22,7	726	905	963	1 119	1 230
Turku – Åbo	6,9	5,1	5,3	7,1	6,7	845	626	702	1 114	1 166
Tampere – Tammerfors	3,9	4,0	4,7	4,4	6,6	428	448	557	622	1 026
Lahti – Lahtis	2,8	4,2	3,8	3,0	4,2	583	904	880	830	1 295
Oulu – Uleåborg	3,2	3,3	3,6	4,7	5,0	603	610	703	1 096	1 294
Muut yli 30 000 asukkaan kunnat – Övriga kommuner över 30 000 invånare – <i>Other municipalities over 30 000 inhabitants</i>	–	–	–	–	19,0	–	–	–	–	564
Muut kunnat – Övriga kommuner – <i>Rural municipalities</i> ..	–	–	–	–	25,7	–	–	–	–	287
Ryöstö – Rån – <i>Robbery</i>										
Koko maa – Hela landet – <i>Whole country</i>	100	100	100	100	100	43	41	39	41	44
Pääkaupunkiseutu – Huvudstadsregionen	46,4	47,5	49,3	48,4	50,0	116	111	110	110	122
Helsinki – Helsingfors	37,1	36,5	37,5	34,1	38,1	158	145	142	132	159
Turku – Åbo	3,8	4,1	3,0	3,7	4,2	51	52	37	46	56
Tampere – Tammerfors	2,8	3,5	3,1	4,7	2,9	35	40	34	52	35
Lahti – Lahtis	2,8	1,8	2,5	2,8	3,4	65	40	52	61	80
Oulu – Uleåborg	3,2	3,3	3,3	2,7	3,2	65	62	59	49	64
Muut yli 30 000 asukkaan kunnat – Övriga kommuner över 30 000 invånare – <i>Other municipalities over 30 000 inhabitants</i>	–	–	–	–	17,2	–	–	–	–	39
Muut kunnat – Övriga kommuner – <i>Rural municipalities</i> ..	–	–	–	–	19,0	–	–	–	–	16
Kavallus – Förskingring – <i>Embezzlement</i>										
Koko maa – Hela landet – <i>Whole country</i>	100	100	100	100	100	68	60	63	61	61
Pääkaupunkiseutu – Huvudstadsregionen	28,8	29,2	31,2	30,1	38,9	115	101	111	103	131
Helsinki – Helsingfors	22,1	20,3	21,6	20,5	25,9	149	120	130	120	149
Turku – Åbo	4,8	4,7	5,8	5,3	3,6	102	87	113	99	66
Tampere – Tammerfors	4,5	4,8	4,7	5,6	5,1	88	80	82	94	84
Lahti – Lahtis	3,2	3,0	3,4	2,4	2,8	119	99	114	79	92
Oulu – Uleåborg	2,8	2,8	2,6	2,6	2,1	93	78	76	71	58
Muut yli 30 000 asukkaan kunnat – Övriga kommuner över 30 000 invånare – <i>Other municipalities over 30 000 inhabitants</i>	–	–	–	–	18,7	–	–	–	–	59
Muut kunnat – Övriga kommuner – <i>Rural municipalities</i> ..	–	–	–	–	28,8	–	–	–	–	34
Petos – Bedrägeri – <i>Fraud</i>										
Koko maa – Hela landet – <i>Whole country</i>	100	100	100	100	100	262	312	208	209	197
Pääkaupunkiseutu – Huvudstadsregionen	35,8	25,5	27,3	25,9	25,4	546	457	322	302	277
Helsinki – Helsingfors	26,8	19,6	21,0	19,3	19,0	692	596	422	383	354
Turku – Åbo	4,0	13,4	6,1	5,7	6,0	327	1 294	389	362	358
Tampere – Tammerfors	5,0	6,7	6,4	6,8	7,1	374	586	366	386	377
Lahti – Lahtis	2,8	2,3	3,5	3,2	3,3	398	394	388	359	352
Oulu – Uleåborg	2,7	2,1	2,7	2,6	3,3	335	305	255	250	290
Muut yli 30 000 asukkaan kunnat – Övriga kommuner över 30 000 invånare – <i>Other municipalities over 30 000 inhabitants</i>	–	–	–	–	22,3	–	–	–	–	228
Muut kunnat – Övriga kommuner – <i>Rural municipalities</i> ..	–	–	–	–	32,6	–	–	–	–	125
Vahingonteko – Skadegörelse – Damage to property:										
Koko maa – Hela landet – <i>Whole country</i>	100	100	100	100	100	831	806	793	811	871
Pääkaupunkiseutu – Huvudstadsregionen	21,2	22,5	24,9	24,9	26,8	1 026	1 039	1 117	1 129	1 289
Helsinki – Helsingfors	14,5	15,0	17,0	16,4	18,2	1 191	1 181	1 297	1 269	1 498
Turku – Åbo	4,5	4,6	4,4	4,6	3,7	1 187	1 147	1 071	1 135	982
Tampere – Tammerfors	3,0	3,0	3,3	3,6	4,4	716	677	713	791	1 023
Lahti – Lahtis	2,0	2,2	1,9	2,3	2,0	908	935	818	984	932
Oulu – Uleåborg	2,4	2,4	2,9	2,5	2,7	953	906	1 044	925	1 054
Muut yli 30 000 asukkaan kunnat – Övriga kommuner över 30 000 invånare – <i>Other municipalities over 30 000 inhabitants</i>	–	–	–	–	22,2	–	–	–	–	1 003
Muut kunnat – Övriga kommuner – <i>Rural municipalities</i> ..	–	–	–	–	38,2	–	–	–	–	646

4.4 Tullin tietoon tulleet tullirikokset tullipiireittäin, 1999

Tullbrott som kommit till tullens kännedom efter tulldistrikt, 1999

Customs offences recorded by the customs by district custom-houses, 1999

Tullipiiri Tullidistrikts <i>District custom-house</i>	Kaikki rikokset Samtliga brott <i>All offences</i>	Tullisinetin murto Brytande av tullsigill <i>Breaking of customs seal</i>	Veropetos Skatte- bedrägeri <i>Tax fraud</i>	Sala- kuljetus Smuggling <i>Smuggling</i>	Säännös- telyrikos Reglerings- brott <i>Regulation offence</i>	Laiton tuonti- tavaraan ryhtyminen Olaga be- fattnings- tagande med infört gods <i>Unlawful dealing in imported good</i>	Alkoholi- pitoisen aineen sala- kuljetus Smuggling av alkohol- haltigt ämne <i>Smuggling of alcohol</i>	Huumaus- ainerikokset Narkotika brott <i>Narcotics offences</i>	Muut tulli- rikokset Övriga tullbrott <i>Other offences against custom law</i>
Kaikki tullipiirit – Alla tullidistrikts – All district custom-houses	5 316	13	1 545	29	1	40	2 306	443	939
Eteläinen – Södra	1 079	3	329	16	–	10	309	341	71
Lounainen – Sydvästra	92	1	45	–	–	–	2	30	14
Sisä-Suomen – Mellersta Finlands	130	2	105	2	–	–	2	11	8
Itäinen – Östra	3 513	5	939	10	1	18	1 788	24	728
Läntinen – Västra	296	–	54	1	–	10	139	21	71
Lapin – Lapplands	181	2	73	–	–	2	66	11	27
Ahvenanmaan – Ålands	25	–	–	–	–	–	–	5	20

4.5 Kunnallinen pysäköinninvalvonta 1999
Kommunal parkeringsövervakning 1999
Municipal parking supervision 1999

Kaupunki Stad Urban municipality	Maksukehotukset Betalnings- anmaningar Requests to pay	Niistä poliisin antamia Därav utfärdade av polisen Of which issued by the police	Maksumääräykset Betalnings- förelägganden Payment orders	Ulosottoon menneet maksumääräykset Betalnings- förelägganden som gått till utmätning ²⁾	Siirto- ja säilytys- kustannuksiin kohdistuvat maksu- määräykset ¹⁾
Yhteensä – Summa – Total	626 589	28 072	206 551	87 410	2 115
Helsinki – Helsingfors	179 854	11 242	60 873	32 983	1 625
Espoo – Esbo	30 315	799	12 466	948	8
Hyvinkää – Hyvinge	7 372	63	2 435	673	–
Hämeenlinna – Tavastehus	10 658	1 417	3 558	804	4
Iisalmi – Idensalmi	3 928	46	1 745	–	–
Joensuu	14 828	148	4 668	306	–
Jyväskylä	16 914	643	4 361	–	–
Järvenpää – Träskända	8 913	34	3 235	872	–
Kajaani – Kajana	4 706	–	2 052	878	–
Kokkola – Karleby	10 803	48	3 332	293	–
Kotka	12 448	228	3 265	1 820	405
Kouvola	15 905	174	4 818	2 464	–
Kuopio	16 037	407	4 689	130	17
Lahti – Lahtis	20 931	521	6 305	1 301	–
Lappeenranta – Villmanstrand	6 745	554	1 962	892	–
Lohja – Lojo	9 124	211	3 605	963	–
Maarianhamina	752	98	–	–	2
Mikkeli – S:t Michel	9 978	73	2 973	3 763	–
Naantali – Nådendal	2 267	73	405	–	–
Oulu – Uleåborg	33 256	1 143	8 772	4 150	–
Pietarsaari – Jakobstad	5 658	8	1 586	482	–
Pori – Björneborg	16 337	444	5 951	4 347	–
Porvoo – Borgå	13 695	494	3 421	1 358	–
Raisio – Reso	1 413	37	379	214	–
Rauma – Raumo	10 414	–	2 605	–	–
Rovaniemi	13 291	127	4 035	518	–
Savonlinna – Nyslott	11 391	197	2 429	560	–
Seinäjäoki	6 309	70	2 340	251	–
Tampere – Tammerfors	50 846	1 318	17 314	13 826	41
Turku – Åbo	40 981	5 196	15 731	8 705	13
Vaasa – Vasa	18 538	531	6 645	508	–
Vantaa – Vanda	17 838	1 661	7 416	3 401	–
Varkaus	4 144	67	1 180	–	–

¹⁾ Betalningsförelägganden som hänförs till flyttnings- och förvaringskostnader – Payment orders for removal and storage costs

²⁾ Payment orders sent for execution

4.6 Jatkuu - Forts. Cont.

Rikos Brott Offence	Koko maa Hela landet Whole count- ry	Lääni Etelä- Suomen Södra Fin- lands South- Fin- land	Län - Suomen Västra Fin- lands West- ern Fin- land	Province Itä- Suomen Östra Fin- lands East- ern Fin- land	Oulun Uleå- borgs Oulu	Lapin Lapp- lands Lap- land	Ahve- nan- maa Åland	Hel- sinki Hel- sing- fors	Espoo Esbo	Tam- pere Tam- mer- fors	Van- taa Vanda	Turku Åbo	Oulu Uleå- borg	Lahti Lah- tis	Tun- tema- ton ulko- maat Okänd ut- lan- det
Kuolemantuottamus, törkeä kuolemantuottamus 21:8-9	283	83	109	49	25	16	-	17	3	5	6	9	2	4	1
pahoinpitelyn yhteydessä	32	7	11	10	2	1	-	3	-	1	-	3	-	-	1
liikennejuopumuksen yhteydessä	10	2	4	3	1	-	-	-	-	-	-	-	-	-	-
liikenneirikoksen yhteydessä	186	58	67	30	17	14	-	11	-	3	5	2	1	3	-
työturv.lakirikoksen yhteydessä	11	3	5	1	2	-	-	1	1	-	-	3	1	-	-
muussa yhteydessä	44	13	22	5	3	1	-	2	2	1	1	1	-	1	-
Vammantuottamus, törkeä vammantuottamus 21:10-11	1425	533	492	201	101	78	19	244	30	41	21	25	14	7	1
pahoinpitelyn yhteydessä	115	49	35	13	9	8	-	31	4	2	2	6	1	-	1
liikennejuopumuksen yhteydessä	99	35	34	17	7	5	1	8	4	-	-	1	2	1	-
liikenneirikoksen yhteydessä	1026	374	357	150	68	60	17	164	19	33	16	12	9	6	-
työturv.lakirikoksen yhteydessä	28	10	9	3	6	-	-	1	1	1	-	1	-	-	-
muussa yhteydessä	157	65	57	18	11	5	1	40	2	5	3	5	2	-	-
Muut henkeen ja terveyteen kohdis- tuneet rikokset 21:12-15; 22:5,6	392	119	156	62	27	23	5	41	3	10	10	20	5	3	-
C Seksuaalirikokset	1062	476	374	91	82	23	7	143	55	36	41	56	19	28	9
Lapsen seksuaalinen hyväksikäyttö, törkeä lapsen seksuaalinen hyväksikäyttö 20:6-7	399	177	138	30	38	11	3	46	25	15	11	11	10	7	2
Raiskaus, törkeä raiskaus, pakotta- minen sukupuoliyhteyteen 20:1-3	514	228	182	47	39	9	3	65	27	13	26	37	9	19	6
Muut seksuaalirikokset 20:4-5, 8-9	149	71	54	14	5	3	1	32	3	8	4	8	-	2	1
D Rikokset oikeudenkäyttöä, viran- omaisia ja yleistä järjestystä vastaan	10754	4633	3579	1270	878	350	35	1873	379	472	572	523	260	164	9
Virkamiehen (väkivaltainen) vastustaminen 16:1-2	966	394	328	115	87	34	8	119	31	47	37	74	35	18	-
kohdist.poliisin henkilökuntaan	830	348	279	105	65	27	6	104	29	44	36	60	23	16	-
Haitanteko virkamiehelle 16:3	1991	787	637	270	218	77	2	235	98	124	89	72	80	43	-
kohdist.poliisin henkilökuntaan	1923	749	617	265	217	73	2	214	96	119	87	69	80	43	-
Perätön lausuma tuomioistuimessa 15:1,3-4	178	74	55	16	19	14	-	18	-	11	2	13	5	7	-
Perätön lausuma viranomais- menettelyssä 15:2	193	75	58	35	17	8	-	28	5	4	2	10	2	3	-
Väärän henkilötiedon antaminen 16:5	1519	930	371	95	98	23	1	511	49	56	142	89	40	33	1
Muut rikokset oikeudenkäyttöä, viranomaisia ja yleistä järjestys- tä vastaan 15:5-11,16:4,6-17:17	5907	2373	2130	739	439	194	24	962	196	230	300	265	98	60	8
E Liikenneirikokset	137399	59572	48933	14105	9903	4297	584	16293	4426	3693	4177	5164	2390	2753	5
Liikenneturvallisuuden vaarantami- nen, liikennepako tieliikenteessä 23:1,11	91885	41580	33742	8447	5529	2144	441	11834	3116	2353	2810	3264	1204	1736	2
nopeusrajoitusten rikkominen	47481	21811	17833	4185	2680	919	53	5757	1756	811	1664	1186	530	605	-
Törkeä liikenneturvallisuuden vaarantaminen 23:2	2151	871	828	179	183	84	6	200	83	67	55	92	58	50	-
nopeusrajoitusten rikkominen	1341	519	548	105	124	40	5	104	47	36	29	58	41	33	-
Rattijuopumus 23:3	9123	3589	3078	1167	785	448	54	863	270	286	239	392	182	150	2
Törkeä rattijuopumus 23:4	12817	4571	4349	1863	1345	652	36	823	314	333	302	382	281	268	1
Vesi-, ilma- tai junaliikenne- juopumus 23:5-7	589	236	228	85	27	7	6	46	8	12	-	21	5	3	-
Kulkuneuvon luovuttaminen juopuneelle 23:8	1971	675	619	332	236	104	5	123	48	33	32	56	33	34	-
Liikennejuopumus moottoritto- malla ajoneuvolla 23:9	193	65	65	36	21	4	2	20	-	5	-	15	14	2	-
Kulkuneuvon kuljettaminen oikeudetta 23:10	18670	7985	6024	1996	1777	854	34	2384	587	604	739	942	613	510	-
F Muut rikoslakia vastaan tehdyt rikokset	28865	13561	9242	2829	1984	996	219	5182	1205	893	1110	1815	543	549	34
Rauhanrikkominen 24	7296	2992	2406	1002	633	207	56	868	298	183	331	293	145	117	-
Tuhotyö, liikennetuhotyö, törkeä tuhotyö 34:1-3	574	230	235	51	20	35	3	47	18	25	31	46	3	5	-
Tuhotyön, liikennetuhotyön, törkeän tuhotyön yritys 34:1-3	182	84	62	19	10	7	-	20	7	10	7	9	3	1	-
Rikokset rikoslain 42,43 ja 44 lukua vastaan	1063	520	308	114	69	43	8	177	19	17	17	9	3	14	1
Sotilasrikokset 45	33	9	20	2	1	1	-	1	-	1	-	2	-	1	-
Työrikokset 47	235	115	69	23	24	3	1	36	11	8	11	9	7	1	-
Ympäristörikokset 48	251	107	81	31	24	7	-	15	2	2	7	7	3	-	1
Eräiden aineettomien oikeuksien loukkaaminen 49	90	33	35	12	4	6	-	5	1	4	3	6	2	5	-
Virkarikokset ja julkisyhteisön työntekijän rikokset 40	311	70	123	72	25	17	4	19	1	7	6	34	8	5	-
Huumausainerikos 50:1	10701	5634	3344	709	579	362	70	2169	561	375	375	905	212	287	3
huumausaineen valmistus	21	2	8	-	11	-	-	2	-	-	-	3	10	-	-
huumausaineen viljely	298	89	149	27	13	20	-	20	9	13	7	32	5	6	-
huumausaineen maahantuonti	72	12	4	1	1	1	53	6	-	-	2	3	1	-	-
huumausaineen maastavienti	3	-	-	-	-	-	2	-	-	-	-	-	-	-	1
huumausaineen kuljettaminen tai kuljetuttaminen	66	31	18	2	2	5	8	3	2	1	3	6	-	5	-
huumausaineen myynti, välitys luovutus tai muu levitys	4069	1388	1754	153	374	206	193	669	37	21	23	1217	200	34	1
huumausaineen hallussapito	16962	6866	8100	414	895	671	15	3476	479	254	252	4820	345	684	1
huumausaineen hankkimisen yritys	447	266	110	11	49	11	-	182	17	26	8	40	19	10	-
huumausaineen käyttö	100712	28329	49653	5779	8384	7721	843	13711	1903	83	152	26386	2955	2018	3

Rikos Brott Offence	Koko maa Hela landet Whole count- ry	Lääni Etelä- Suomen Södra Fin- lands South- ern Fin- land	Län - Län - Suomen Västra Fin- lands West- ern Fin- land	Province Itä- Suomen Östra Fin- lands East- ern Fin- land	Oulun Uleå- borgs Oulu	Lapin Lapp- lands Lap- land	Ahve- nan- maa Åland	Hel- sinki Hel- sing- fors	Espoo Esbo	Tam- pere Tam- mer- fors	Van- taa Vanda	Turku Åbo	Oulu Uleå- borg	Lahti Lah- tis	Tun- tema- ton ulko- maat Okänd ut- land- et
Törkeä huumausainerikos 50:2	958	720	159	34	20	8	-	495	58	22	36	37	9	11	17
huumausaineen valmistus	6	4	2	-	-	-	-	1	-	2	1	-	-	-	-
huumausaineen viljely	3	3	-	-	-	-	-	1	-	-	-	-	-	-	-
huumausaineen maahantuonti	131	110	6	-	-	2	-	86	7	1	10	2	-	1	13
huumausaineen maastavienti	-	-	-	-	-	-	-	-	-	-	-	-	-	-	-
huumausaineen kuljettaminen tai kuljettuttaminen	31	9	5	1	5	1	-	-	2	-	3	1	2	1	10
huumausaineen myynti, välitys luovutus tai muu levitys	2202	1353	761	28	44	6	-	884	41	15	14	563	38	9	10
huumausaineen hallussapito	587	281	264	12	24	3	-	224	11	11	13	174	22	4	3
huumausaineen hankkimisen yritys	26	20	5	-	1	-	-	6	3	1	3	1	1	-	-
huumausaineen käyttö	3202	1709	1269	11	13	200	-	839	9	-	9	894	13	1	-
Huumausainerikoksen valmistelu 50:3	7	3	1	-	2	-	1	-	-	-	1	-	-	-	-
huumerekvisiitan valmistus	1	-	1	-	-	-	-	-	-	-	-	-	-	-	-
huumerekvisiitan maahantuonti	-	-	-	-	-	-	-	-	-	-	-	-	-	-	-
huumerekvisiitan hankkiminen	6	3	-	-	2	-	1	-	-	-	1	-	-	-	-
huumerekvisiitan vastaanottaminen	-	-	-	-	-	-	-	-	-	-	-	-	-	-	-
Huum.ainerikoksen edistäminen 50:4	8	1	2	1	-	-	4	1	-	-	-	-	-	-	-
huumausaineen valmistus	1	-	-	-	-	-	1	-	-	-	-	-	-	-	-
huumausaineen kuljettaminen	-	-	-	-	-	-	-	-	-	-	-	-	-	-	-
huumausaineen luovuttaminen	-	-	-	-	-	-	-	-	-	-	-	-	-	-	-
huumausaineen välittäminen	8	1	1	-	-	-	6	1	-	-	-	-	-	-	-
huumerikoksen rahoittaminen	4	-	1	1	-	-	2	-	-	-	-	-	-	-	-
Huumausainerikokset 50:1-4 yhteensä	11674	6358	3506	744	601	370	75	2665	619	397	412	942	221	298	20
Muut rikoslakia vastaan tehdyt rikokset 11-14;18;25;27; 34:4-11;38:1-9;51	7156	3043	2397	759	573	300	72	1329	229	239	285	458	148	102	12
G - H MUUT RIKOKSET	232482	80171	77651	39079	24151	10509	919	11837	6428	5150	4734	5911	4299	3917	2
G Alkoholilakirikokset	4373	951	1951	622	710	108	31	266	82	409	87	101	137	35	-
Luvatonta alkoholipitoisen aineen valmistus 81,87 tapahtumakertoja	243	19	110	46	48	17	3	1	2	8	2	-	3	2	-
Alkoholipitoisen aineen välittäminen 85,87 tapahtumakertoja	2419	19	363	206	333	1495	3	1	2	27	2	-	3	2	-
Alkoholipitoisen aineen salakuljetus 82,87 tapahtumakertoja	619	228	213	93	67	15	3	75	6	17	5	6	6	12	-
Alkoholipitoisen aineen salakuljetus 82,87 tapahtumakertoja	5213	527	1490	376	1498	1319	3	106	6	18	5	35	25	26	-
Alkoholijuoman laitonta hallussapito tai kuljetus 86,87,92 tapahtumakertoja	11	8	1	2	-	-	-	-	-	-	-	-	-	1	-
Alkoholijuoman laitonta hallussapito tai kuljetus 86,87,92 tapahtumakertoja	126	96	10	20	-	-	-	-	-	-	-	-	-	1	-
Muut alkoholilakirikokset 91,91a,93 tapahtumakertoja	3298	637	1545	456	576	69	15	163	71	359	77	91	128	16	-
Muut alkoholilakirikokset 91,91a,93 tapahtumakertoja	13537	10763	1600	482	608	69	15	167	71	361	77	92	128	25	-
H Muita lakeja ja asetuksia vastaan tehdyt rikokset	202	59	82	25	19	7	10	27	3	25	3	4	-	4	-
H Muita lakeja ja asetuksia vastaan tehdyt rikokset	247	78	103	29	19	8	10	32	3	25	6	4	-	4	-
H Muita lakeja ja asetuksia vastaan tehdyt rikokset	228109	79220	75700	38457	23441	10401	888	11571	6346	4741	4647	5810	4162	3882	2
Liikenne- ja siviililainsäädännön rikkominen TLL 103, 105a	213651	72265	71672	36934	22211	9757	810	8862	5991	4284	4094	5204	3878	3622	2
nopeusrajoitusten rikkominen	114978	35381	34639	24191	14559	5860	348	2212	1800	2214	2063	1478	1824	1945	-
epäkuntoisen ajoneuvon käyttö	9197	3340	3481	1015	669	586	106	382	338	116	204	287	154	115	-
muu kuin moottoriajoneuvorik.	2576	1537	656	204	143	31	5	146	62	98	12	90	73	88	-
Kokoontumisrikkomus, järjestyksen- valvontarikkomus	412	53	182	17	154	5	1	36	-	46	-	-	-	-	-
Työturvallisuusrikkomus	34	15	11	5	1	2	-	4	-	2	1	-	-	-	-
Rikokset muita lakeja ja asetuksia vastaan	14012	6887	3835	1501	1075	637	77	2669	355	409	552	606	284	260	-
2 Järjestyssääntörikkomus, poliisimääräyksen rikkominen	2206	753	945	315	158	9	26	401	126	451	41	58	66	47	-

4.7 Poliisin tietoon tulleet rikokset, niiden selvittäminen sekä syylliseksi epäillyt henkilöt, ikä ja päihteiden käyttö rikosta
 Brott som kommit till polisens kännedom, upplärning av dessa samt personer som misstänkts för brott, deras ålder och bruk av
 Offences known to the police, clearance rate and persons suspected of offences, their age and use of intoxicants at the time

Rikos Brott Offence	Poliisin tietoon tulleet rikokset Brott som kommit till poli- sens kännedom Offences known to the police	Selvitetyt rikokset Upplärade brott Cleared offences			Syyttäjälle ilmoitetut rikok- set - Brott anmälda till åklagare - Offences reported to the prosecutor			Syyttäjälle ilmoitta- kokset - Brott som åklagare - Offences the prosecutor		
		Yhteensä Summa Total	Tilasto- vuonna ilmoite- tuista Av brott anmälda under stat.året Of offences reported during the stat. year	Aikaisem- pina vuo- sina il- moitett- uista Av brott anmälda under ti- digare år Of of- fences reported during the stat. in earlier years	Yhteensä Summa Total	Tilasto- vuonna ilmoite- tuista Av brott anmälda under stat.året Of of- fences reported during the stat. year	Aikaisem- pina vuo- sina il- moitett- uista Av brott anmälda under ti- digare år Of of- fences reported during the stat. in earlier years	Yhteen- sä Summa Total	Tilastovuon- tetuista anmälda tistikäret- fences during year	Yhteensä Summa Total
1 K A I K K I R I K O K S E T										
Yhteensä	742088	512923	463535	49388	476146	435098	41048	36777	28437	
A. Kaupunkimaiset kunnat	479449	300291	265021	35270	274554	245039	29515	25737	19982	
B. Taaajaan asutut kunnat	117642	92238	86219	6019	86990	82216	4774	5248	4003	
C. Maaseutumaiset kunnat	143855	120206	112188	8018	114440	107745	6695	5766	4443	
A-F R I K O S L A K I A V A S T A A N T E H D Y T R I K O K S E T										
Yhteensä	509606	284691	239341	45350	251420	213607	37813	33271	25734	
A. Kaupunkimaiset kunnat	369791	193705	160998	32707	170396	142907	27489	23309	18091	
B. Taaajaan asutut kunnat	66131	41338	35864	5474	36599	32251	4348	4739	3613	
C. Maaseutumaiset kunnat	72544	49463	42372	7091	44264	38351	5913	5199	4021	
A Omaisuusrikokset										
Yhteensä	302776	98897	76365	22532	86286	66828	19458	12611	9537	
A. Kaupunkimaiset kunnat	240683	79724	62328	17396	70275	55171	15104	9449	7157	
B. Taaajaan asutut kunnat	30521	8943	6636	2307	7398	5469	1929	1545	1167	
C. Maaseutumaiset kunnat	30572	10156	7367	2789	8549	6157	2392	1607	1210	
Varkaus 28:1										
Yhteensä	129581	17294	12725	4569	16598	12262	4336	696	463	
A. Kaupunkimaiset kunnat	101472	12861	9553	3308	12381	9249	3132	480	304	
B. Taaajaan asutut kunnat	12954	1926	1409	517	1826	1334	492	100	75	
C. Maaseutumaiset kunnat	14544	2500	1759	741	2385	1676	709	115	83	
Törkeä varkaus 28:2										
Yhteensä	3425	1160	657	503	1137	650	487	23	7	
A. Kaupunkimaiset kunnat	2613	829	445	384	811	442	369	18	3	
B. Taaajaan asutut kunnat	442	176	128	48	174	127	47	2	1	
C. Maaseutumaiset kunnat	364	154	84	70	151	81	70	3	3	
Näpistys 28:3										
Yhteensä	55001	35688	33592	2096	31585	30107	1478	4103	3485	
A. Kaupunkimaiset kunnat	46032	31447	29798	1649	28175	27017	1158	3272	2781	
B. Taaajaan asutut kunnat	4634	2321	2097	224	1816	1655	161	505	442	
C. Maaseutumaiset kunnat	4101	1906	1685	221	1584	1425	159	322	260	
Varkausrikokset 28:1-3 yhteensä										
Yhteensä	188007	54142	46974	7168	49320	43019	6301	4822	3955	
A. Kaupunkimaiset kunnat	150117	45137	39796	5341	41367	36708	4659	3770	3088	
B. Taaajaan asutut kunnat	18030	4423	3634	789	3816	3116	700	607	518	
C. Maaseutumaiset kunnat	19009	4560	3528	1032	4120	3182	938	440	346	
Kätkemisrikos, tuottam.kätkemis- rikos,kätkemisrikkomus 32:1,4,5										
Yhteensä	3452	3710	2632	1078	3509	2501	1008	201	131	
A. Kaupunkimaiset kunnat	2706	2893	2059	834	2741	1956	785	152	103	
B. Taaajaan asutut kunnat	346	371	261	110	347	246	101	24	15	
C. Maaseutumaiset kunnat	399	445	312	133	420	299	121	25	13	
Törkeä kätkemisrikos 32:2										
Yhteensä	147	175	89	86	162	84	78	13	5	
A. Kaupunkimaiset kunnat	106	131	64	67	120	60	60	11	4	
B. Taaajaan asutut kunnat	23	26	16	10	25	15	10	1	1	
C. Maaseutumaiset kunnat	17	18	9	9	17	9	8	1	-	
Ammattimainen kätkemisrikos 32:3										
Yhteensä	87	88	79	9	88	79	9	-	-	
A. Kaupunkimaiset kunnat	87	86	79	7	86	79	7	-	-	
B. Taaajaan asutut kunnat	-	-	-	-	-	-	-	-	-	
C. Maaseutumaiset kunnat	-	2	-	2	2	2	2	-	-	
Luvaton käyttö, lievä luvaton käyttö 28:7,9										
Yhteensä	38687	6572	5136	1436	5319	4133	1186	1253	1003	
A. Kaupunkimaiset kunnat	31933	5099	3989	1110	4221	3288	933	878	701	
B. Taaajaan asutut kunnat	4070	687	539	148	535	414	121	152	125	
C. Maaseutumaiset kunnat	2665	784	607	177	562	430	132	222	177	
Törkeä luvaton käyttö 28:8										
Yhteensä	50	33	18	15	32	17	15	1	1	
A. Kaupunkimaiset kunnat	32	22	10	12	21	9	12	1	1	
B. Taaajaan asutut kunnat	9	3	2	1	3	2	1	-	-	
C. Maaseutumaiset kunnat	9	8	6	2	8	6	2	-	-	
Ryöstö 31:1										
Yhteensä	2041	769	606	163	705	556	149	64	50	
A. Kaupunkimaiset kunnat	1817	649	513	136	590	468	122	59	45	
B. Taaajaan asutut kunnat	108	66	51	15	63	48	15	3	3	
C. Maaseutumaiset kunnat	86	53	42	11	51	40	11	2	2	
Törkeä ryöstö 31:2										
Yhteensä	236	141	112	29	136	108	28	5	4	
A. Kaupunkimaiset kunnat	200	117	97	20	112	93	19	5	4	
B. Taaajaan asutut kunnat	21	10	8	2	10	8	2	-	-	
C. Maaseutumaiset kunnat	15	14	7	7	14	7	7	-	-	

tehtäessä rikoksen ja kuntamuodon mukaan, 1999
 rusmedel då brottet förövades, efter brott och kommuntyp, 1999
 the offence was committed, by offence and type of municipality, 1999

matta jätetyt ri- inte anmälts till not reported to		Tilasto- vuonna ilmoitet. edelleen tutkitt.	Tilasto- vuonna ilmoitet. tod. ei rik. tap.	Selvitettyihin rikoksiin syylliseksi epäillyt henkilöt Personer som misstänkts för uppkärlade brott Persons suspected of cleared offences	Yhteensä Summa	Naisia Kvinnor	Ikä rikoksen tapahtuessa, vuotta Ålder då brottet förövades, år Age when the offence was comm., years				Alkoholin vaikutukseen alaisena Under på- verkan av alkohol Under the influence of alcohol	Muun päähteen vaikutuksen alaisena Under på- verkan av annat rusmedel Under the influence of other intoxicant
na ilmoi- Av brott under sta- Of of- reported the stat.	Alkaiem- pina vuo- sina il- moitet. Av brott anmälda under ti- digare år Of of- fences reported in ear- lier years	Anmälda under stat.året fortfa- rande an- hängiga reported during the stat. year still under investi- gation	Anmälda under stat.året konstat- inget brott be- gätts Of of- fences reported it was stated that no offence had been comm.	Total	Women	- 14	15 - 17	18 - 20	21 -			
10177	8340	278553	8971	557530	81687	9952	38956	64940	443682	105948	15924	
7133	5755	214428	6517	331318	50838	6993	24835	41841	257649	68206	13251	
1538	1245	31423	1026	98418	14144	1527	6574	11050	79267	16038	1457	
1505	1323	31667	1249	127547	16691	1431	7542	12037	106537	21630	1186	
8454	7537	270265	8455	327080	47648	9176	25381	42895	249628	94985	14819	
5736	5218	208793	6180	223569	34235	6587	17443	30002	169537	62216	12383	
1381	1126	30267	962	47080	6416	1358	3647	6172	35903	13859	1329	
1336	1178	30172	1134	56188	6983	1230	4286	6709	43963	18836	1077	
333	3074	226411	4647	127546	21537	6867	13614	17708	89357	31589	5058	
296	2292	178355	3529	100320	17673	5021	10249	13712	71338	23424	4397	
17	378	23885	412	12789	1863	1003	1625	1881	8280	3676	363	
19	397	23205	531	14350	1997	842	1736	2109	9663	4483	294	
30	233	116856	1842	27654	3035	1230	3678	6102	16644	7794	1933	
27	176	91919	1348	20059	2296	814	2584	4526	12135	5305	1655	
1	25	11545	143	3332	348	210	515	758	1849	1056	152	
1	32	12785	210	4257	390	206	579	817	2655	1431	126	
-	16	2768	27	2115	154	36	152	329	1598	284	156	
-	15	2168	18	1476	105	28	93	228	1127	203	126	
-	1	314	4	337	25	1	47	49	240	46	19	
-	-	280	3	301	24	7	12	52	230	35	11	
98	618	21409	753	38107	9432	3178	3668	4051	27210	6464	580	
90	491	16234	573	33135	8365	2605	3144	3469	23917	5374	510	
6	63	2537	77	2741	629	434	291	290	1726	513	40	
2	62	2416	89	2212	435	139	233	289	1551	577	30	
128	867	141033	2622	67876	12621	4444	7498	10482	45452	14542	2669	
117	682	110321	1939	54670	10766	3447	5821	8223	37179	10882	2291	
7	89	14396	224	6410	1002	645	853	1097	3815	1615	211	
3	94	15481	302	6770	849	352	824	1158	4436	2043	167	
13	70	820	86	5012	770	61	329	666	3956	534	318	
11	49	647	68	3802	623	37	230	505	3030	392	292	
1	9	85	12	608	69	13	45	57	493	50	17	
1	12	87	6	601	78	11	54	104	432	92	9	
-	8	58	7	251	21	-	-	14	237	1	10	
-	7	42	4	181	14	-	-	13	168	-	6	
-	-	7	-	42	6	-	-	1	41	-	-	
-	1	8	3	28	1	-	-	-	28	1	4	
-	-	8	-	94	1	-	-	-	94	-	1	
-	-	8	-	92	1	-	-	-	92	-	1	
-	-	-	-	-	-	-	-	-	-	-	-	
-	-	-	-	2	-	-	-	-	2	-	-	
8	250	33551	660	10347	736	517	1911	2110	5809	3094	910	
7	177	27944	543	8061	598	367	1422	1700	4572	2189	789	
-	27	3531	64	1081	66	52	217	223	589	428	69	
1	45	2058	50	1203	72	98	272	187	646	477	51	
-	-	32	3	51	2	-	15	8	28	23	8	
-	-	22	3	29	-	-	3	6	20	10	4	
-	-	7	-	5	-	-	2	1	2	3	-	
-	-	3	-	17	2	-	10	1	6	10	4	
-	14	1435	47	1340	176	140	235	254	711	621	67	
-	14	1304	34	1139	145	129	206	216	588	498	57	
-	-	57	3	104	17	8	17	15	64	66	4	
-	-	44	4	94	14	2	10	23	59	57	5	
-	1	124	3	229	12	14	19	35	161	88	44	
-	1	103	1	186	8	14	17	26	129	74	40	
-	-	13	-	18	1	-	1	4	13	10	1	
-	-	8	1	25	3	-	1	5	19	4	3	

Rikos Brott Offence	Poliisin tietoon tulleet rikokset Brott som kommit till po- lisens kännedom Offences known to the police	Selvitetyt rikokset Uppklarade brott Cleared offences			Syyttäjälle ilmoitetut rikokset - Brott anmälda till åklagare - Offences reported to the prosecutor			Syyttäjälle ilmoittamat rikokset - Brott som åklagare - Offences reported to the prosecutor		
		Yhteensä Summa Total	Tilasto- vuonna ilmoite- tuista Av brott anmälda under stat.året Of offences reported during the stat. year	Aikaisem- pina vuo- sina il- moitet- tuista Av brott anmälda under ti- digare år Of of- fences reported earlier years	Yhteensä Summa Total	Tilasto- vuonna ilmoite- tuista Av brott anmälda under stat.året Of of- fences reported during the stat. year	Aikaisem- pina vuo- sina il- moite- tuista Av brott anmälda under ti- digare år Of of- fences reported earlier years	Yhteen- sä Summa Total	Tilastovuon- tetuista anmälda tistikäret- fences during year	Yhteensä Summa Total
Kiristys, törkeä kiristys 31:3,4										
Yhteensä	129	109	72	37	91	62	29	18	10	
A. Kaupunkimaiset kunnat	94	69	51	18	57	41	16	12	10	
B. Taajaan asutut kunnat	14	17	10	7	15	10	5	2	-	
C. Maaseutumaiset kunnat	19	22	11	11	19	11	8	3	-	
Vahingonteko, lievä vahingonteko 35:1,3										
Yhteensä	44691	11695	8367	3328	7260	5206	2054	4435	3161	
A. Kaupunkimaiset kunnat	33332	8354	6000	2354	5174	3737	1437	3180	2263	
B. Taajaan asutut kunnat	5690	1464	1011	453	876	612	264	588	399	
C. Maaseutumaiset kunnat	5656	1874	1355	519	1208	856	352	666	499	
Törkeä vahingonteko 35:2										
Yhteensä	233	117	58	59	116	58	58	1	-	
A. Kaupunkimaiset kunnat	163	71	33	38	71	33	38	-	-	
B. Taajaan asutut kunnat	26	22	8	14	21	8	13	1	-	
C. Maaseutumaiset kunnat	44	24	17	7	24	17	7	-	-	
Kavallus, lievä kavallus 28:4,6										
Yhteensä	2918	1791	1127	664	1385	866	519	406	261	
A. Kaupunkimaiset kunnat	2402	1394	889	505	1075	683	392	319	206	
B. Taajaan asutut kunnat	249	179	111	68	140	86	54	39	25	
C. Maaseutumaiset kunnat	255	213	124	89	165	94	71	48	30	
Törkeä kavallus 28:5										
Yhteensä	225	266	75	191	263	75	188	3	-	
A. Kaupunkimaiset kunnat	169	224	59	165	223	59	164	1	-	
B. Taajaan asutut kunnat	24	16	6	10	16	6	10	-	-	
C. Maaseutumaiset kunnat	29	26	10	16	24	10	14	2	-	
Petos, lievä petos 36:1,3										
Yhteensä	9577	8119	5426	2693	7225	4779	2446	894	647	
A. Kaupunkimaiset kunnat	7633	6492	4330	2162	5794	3827	1967	698	503	
B. Taajaan asutut kunnat	904	706	466	240	617	407	210	89	59	
C. Maaseutumaiset kunnat	1030	915	629	286	810	544	266	105	85	
Törkeä petos 36:2										
Yhteensä	604	458	236	222	452	232	220	6	4	
A. Kaupunkimaiset kunnat	445	325	170	155	321	167	154	4	3	
B. Taajaan asutut kunnat	67	59	34	25	58	33	25	1	1	
C. Maaseutumaiset kunnat	78	64	26	38	63	26	37	1	-	
Maksuvälinepetos, lievä maksuvälinepetos, maksuvälinepetoksen valmistelu 37:8,10,11										
Yhteensä	2903	1506	937	569	1409	871	538	97	66	
A. Kaupunkimaiset kunnat	2548	1224	745	479	1138	686	452	86	59	
B. Taajaan asutut kunnat	155	124	77	47	120	74	46	4	3	
C. Maaseutumaiset kunnat	180	156	114	42	149	110	39	7	4	
Törkeä maksuvälinepetos 37:9										
Yhteensä	91	77	53	24	77	53	24	-	-	
A. Kaupunkimaiset kunnat	80	69	48	21	69	48	21	-	-	
B. Taajaan asutut kunnat	5	3	2	1	3	2	1	-	-	
C. Maaseutumaiset kunnat	5	5	3	2	5	3	2	-	-	
Veropetos, lievä veropetos 29:1,3										
Yhteensä	521	539	237	302	507	215	292	32	22	
A. Kaupunkimaiset kunnat	391	417	171	246	389	151	238	28	20	
B. Taajaan asutut kunnat	55	54	24	30	51	22	29	3	2	
C. Maaseutumaiset kunnat	67	65	39	26	64	39	25	1	-	
Törkeä veropetos 29:2										
Yhteensä	271	300	53	247	296	53	243	4	-	
A. Kaupunkimaiset kunnat	229	251	45	206	247	45	202	4	-	
B. Taajaan asutut kunnat	15	24	2	22	24	2	22	-	-	
C. Maaseutumaiset kunnat	26	25	6	19	25	6	19	-	-	
Verorikkomus 29:4										
Yhteensä	202	161	70	91	150	67	83	11	3	
A. Kaupunkimaiset kunnat	118	107	50	57	96	47	49	11	3	
B. Taajaan asutut kunnat	23	28	10	18	28	10	18	-	-	
C. Maaseutumaiset kunnat	61	26	10	16	26	10	16	-	-	
Kirjanpitorikos, tuottamuksellinen kirjanpitorikos 30:9,10										
Yhteensä	836	831	196	635	816	192	624	15	4	
A. Kaupunkimaiset kunnat	628	611	132	479	602	130	472	9	2	
B. Taajaan asutut kunnat	96	96	20	76	92	19	73	4	1	
C. Maaseutumaiset kunnat	112	123	44	79	121	43	78	2	1	
Muut elinkeinorikokset 30:1-8										
Yhteensä	59	38	6	32	30	6	24	8	-	
A. Kaupunkimaiset kunnat	52	29	6	23	23	6	17	6	-	
B. Taajaan asutut kunnat	7	2	-	2	2	-	2	-	-	
C. Maaseutumaiset kunnat	-	6	-	6	4	-	4	2	-	

matta jätetyt ri- inte annälts till not reported to		Tilasto- vuonna ilmoitet. edelleen tod. ei tutkitt.	Tilasto- vuonna ilmoitet. tod. ei tutkitt.	Selvitettyihin rikoksiin Personer som misstänkts för upplklarade brott Persons suspected of cleared offences	Yhteensä Summa				Naisia Kvinnor	Ikä rikoksen tapahtuessa, vuotta Ålder då brottet förövades, år				Alkoholin vaikutuksen alaisena Under på- verkan av alkohol Under the influence of alcohol	Muun päihteen vaikutuksen alaisena Under på- verkan av annat rusmedel Under the influence of other intoxicant
na ilmoi- Av brott under sta- Of of- reported the stat.	Aikaisem- pina vuo- sina il- moitet. Av brott under ti- digare år Of of- fences reported in ear- lier years	Anmälda under stat.året fortfa- rande an- hängiga Offences reported the stat. year still under investi- gation	Anmälda under stat.året konstat. brott be- gätts Of of- fences reported it was stated that no offence had been comm.	Total	Women	- 14	15 - 17	18 - 20	21 -						
-	8	57	7	149	23	11	19	5	114	33	6				
-	2	43	5	96	15	8	7	3	78	17	5				
-	2	4	1	21	2	-	4	2	15	7	-				
-	3	8	1	31	6	3	8	-	20	9	1				
50	1274	36324	270	14724	1176	1287	2652	2318	8467	9352	365				
39	917	27332	198	10231	842	807	1769	1613	6042	6593	301				
3	189	4679	24	1991	138	229	420	321	1021	1216	37				
8	167	4301	48	2498	196	251	463	384	1400	1540	27				
-	1	175	1	221	19	4	53	80	84	67	4				
-	-	130	1	136	12	2	37	49	48	44	2				
-	1	18	-	33	6	2	5	16	10	7	1				
-	-	27	-	52	1	-	11	15	26	16	1				
15	145	1791	278	1976	476	26	136	226	1588	143	31				
14	113	1513	214	1518	355	14	111	193	1200	112	30				
1	14	138	21	210	57	5	10	18	177	15	-				
-	18	131	40	243	64	7	15	15	206	16	1				
-	3	150	11	296	69	-	1	-	295	3	-				
-	1	110	10	247	53	-	-	-	247	3	-				
-	-	18	-	16	3	-	1	-	15	-	-				
-	2	19	1	33	13	-	-	-	33	-	-				
20	247	4151	350	9732	2288	211	266	642	8613	1137	205				
19	195	3303	276	7554	1739	108	219	522	6705	940	195				
1	30	438	32	1005	205	44	23	64	874	92	6				
-	20	401	42	1163	344	59	23	54	1027	105	4				
-	2	368	13	1197	216	-	4	49	1144	26	3				
-	1	275	11	983	168	-	2	44	937	22	3				
-	-	33	-	108	24	-	-	2	106	2	-				
-	1	52	2	97	24	-	2	3	92	2	-				
23	31	1966	92	1997	405	25	72	295	1605	475	76				
23	27	1803	73	1623	330	24	61	239	1299	370	71				
-	1	78	7	159	32	-	3	26	130	51	-				
-	3	66	8	213	43	1	8	30	174	54	4				
-	-	38	-	121	16	2	3	7	109	4	5				
-	-	32	-	96	11	1	3	5	87	4	5				
-	-	3	-	11	1	-	-	1	10	-	-				
-	-	2	-	14	4	1	-	1	12	-	-				
9	10	284	-	689	87	1	6	8	674	13	10				
9	8	220	-	511	60	1	-	3	507	7	10				
-	1	31	-	81	16	-	2	2	77	1	-				
-	1	28	-	94	11	-	4	3	87	5	-				
-	4	218	1	463	35	-	-	8	455	5	1				
-	4	184	1	396	31	-	-	7	389	5	1				
-	-	13	-	39	3	-	-	1	38	-	-				
-	-	20	-	28	1	-	-	-	28	-	-				
1	8	132	1	210	56	-	-	1	209	5	-				
1	8	68	1	143	33	-	-	1	142	3	-				
-	-	13	-	37	13	-	-	-	37	2	-				
-	-	51	-	30	10	-	-	-	30	-	-				
3	11	640	10	1307	194	-	-	2	1305	8	3				
1	7	496	8	947	113	-	-	2	945	6	2				
2	3	76	2	153	26	-	-	-	153	-	1				
-	1	68	-	205	55	-	-	-	205	2	-				
-	8	53	-	67	5	-	-	5	62	-	-				
-	6	46	-	38	3	-	-	3	35	-	-				
-	-	7	-	6	-	-	-	-	6	-	-				
-	2	-	-	21	2	-	-	2	19	-	-				

Rikos Brott Offence	Poliisin tietoon tulleet rikokset Brott som kommit till poliisens kännedom Offences known to the police	Selvitetyt rikokset Uppklarade brott Cleared offences			Syyttäjälle ilmoitetut rikokset - Brott anmälda till åklagare - Offences reported to the prosecutor			Syyttäjälle ilmoittamat rikokset - Brott som åklagare - Offences reported to the prosecutor	
	Yhteensä Summa Total	Tilasto- vuonna ilmoite- tuista Av brott anmälda under stat.året Of offences reported during the stat. year	Aikaisem- pina vuo- sina il- moitet- tuista Av brott anmälda under ti- digare år Of of- fences reported in earlier years	Yhteensä Summa Total	Tilasto- vuonna ilmoite- tuista Av brott anmälda under stat.året Of of- fences reported during the stat. year	Aikaisem- pina vuo- sina il- moitet- tuista Av brott anmälda under ti- digare år Of of- fences reported in earlier years	Yhteen- sä Summa Total	Tilastovuon- tetuista anmälda tistikäret- fences during year	Yhteensä Summa Total
Väärennys, lievä väärennys, väärennysaineiston hallussapito 33:1,3,4									
Yhteensä	5260	5588	3222	2366	5418	3103	2315	170	119
A. Kaupunkimaiset kunnat	4442	4728	2655	2073	4606	2571	2035	122	84
B. Taajaan asutut kunnat	369	390	260	130	383	255	128	7	5
C. Maaseutumaiset kunnat	438	460	305	155	419	275	144	41	30
Törkeä väärennys 33:2									
Yhteensä	75	524	34	490	524	34	490	-	-
A. Kaupunkimaiset kunnat	65	519	30	489	519	30	489	-	-
B. Taajaan asutut kunnat	6	3	2	1	3	2	1	-	-
C. Maaseutumaiset kunnat	4	2	2	-	2	2	-	-	-
Velallisen epärehellisyys, velallisen petos, törkeä velallisen petos 39:1,2,3									
Yhteensä	410	489	97	392	479	95	384	10	2
A. Kaupunkimaiset kunnat	307	343	67	276	334	65	269	9	2
B. Taajaan asutut kunnat	46	61	8	53	60	8	52	1	-
C. Maaseutumaiset kunnat	57	81	22	59	81	22	59	-	-
Velallisen vilpillisyys, velallisrikkomus, velkojan suosinta 39:4,5,6									
Yhteensä	17	13	4	9	7	1	6	6	3
A. Kaupunkimaiset kunnat	10	9	1	8	6	-	6	3	1
B. Taajaan asutut kunnat	4	1	-	1	-	-	-	1	-
C. Maaseutumaiset kunnat	3	3	3	-	1	1	-	2	2
Salakuljetus, lievä salakulj. 46:4-5									
Yhteensä	24	18	16	2	15	13	2	3	3
A. Kaupunkimaiset kunnat	6	6	4	2	5	3	2	1	1
B. Taajaan asutut kunnat	2	1	1	-	1	-	-	-	-
C. Maaseutumaiset kunnat	16	11	11	-	9	9	-	2	2
Muut omaisuusrikokset 28:10-12; 29:5-8;33:5;36:4-7;37:1-7;46:1-3,6									
Yhteensä	1023	628	433	195	495	350	145	133	83
A. Kaupunkimaiset kunnat	571	348	235	113	268	181	87	80	54
B. Taajaan asutut kunnat	157	107	73	34	89	63	26	18	10
C. Maaseutumaiset kunnat	292	171	125	46	136	106	30	35	19
B Henkeen ja terveyteen kohdis- tuneet rikokset									
Yhteensä	28750	23068	16806	6262	17940	13021	4919	5128	3785
A. Kaupunkimaiset kunnat	20719	16088	11651	4437	12127	8693	3434	3961	2958
B. Taajaan asutut kunnat	3646	3024	2215	809	2477	1834	643	547	381
C. Maaseutumaiset kunnat	4305	3897	2900	997	3287	2459	828	610	441
Tappo 21:1									
Yhteensä	103	97	86	11	90	80	10	7	6
A. Kaupunkimaiset kunnat	54	48	45	3	48	45	3	-	-
B. Taajaan asutut kunnat	15	14	12	2	13	11	2	1	1
C. Maaseutumaiset kunnat	33	35	29	6	29	24	5	6	5
Murha 21:2									
Yhteensä	37	28	22	6	24	20	4	4	2
A. Kaupunkimaiset kunnat	25	21	16	5	19	16	3	2	-
B. Taajaan asutut kunnat	3	1	1	-	1	1	-	-	-
C. Maaseutumaiset kunnat	9	6	5	1	4	3	1	2	2
Surma 21:3									
Yhteensä	2	1	1	-	1	1	-	-	-
A. Kaupunkimaiset kunnat	2	1	1	-	1	1	-	-	-
B. Taajaan asutut kunnat	-	-	-	-	-	-	-	-	-
C. Maaseutumaiset kunnat	-	-	-	-	-	-	-	-	-
Tapon, murhan tai surman yritys 21:1-3									
Yhteensä	284	274	215	59	271	212	59	3	3
A. Kaupunkimaiset kunnat	196	181	146	35	179	144	35	2	2
B. Taajaan asutut kunnat	42	37	29	8	36	28	8	1	1
C. Maaseutumaiset kunnat	46	56	40	16	56	40	16	-	-
Lapsensurma 21:4									
Yhteensä	1	1	1	-	1	1	-	-	-
A. Kaupunkimaiset kunnat	1	1	1	-	1	1	-	-	-
B. Taajaan asutut kunnat	-	-	-	-	-	-	-	-	-
C. Maaseutumaiset kunnat	-	-	-	-	-	-	-	-	-

matta jätetyt ri- inte anmälts till not reported to		Tilasto- vuonna ilmoitet. edelleen tod. ei tutkitt. rik. tap.	Tilasto- vuonna ilmoitet. tod. ei tutkitt. rik. tap.	Selvitettyihin rikoksiin syylliseksi epäiltyt henkilöt Personer som misstänkts för uppklarade brott Persons suspected of cleared offences	Ikä rikoksen tapahtuessa, vuotta Ålder då brottet förövades, år					Alkoholin vaikutuksen alaisena Under på- verkan av alkohol Under the influence of alcohol	Muun päänteen vaikutuksen alaisena Under på- verkan av annat rusmedel Under the influence of other intoxicant
na ilmoi- Av brott under sta- Of of- reported the stat.	Aikaisem- pina vuo- sina il- moitet. Av brott anmälda under ti- digare år Of of- fences reported in ear- lier years	Anmälda under stat.året fortfa- rande an- hängiga Offences reported during the stat. year still under investi- gation	Anmälda under stat.året konstat. brott be- gåtts Of of- fences reported it was stated that no offence had been comm.	Yhteensä Summa Total	Naisia Kvinnor Women	- 14	15 - 17	18 - 20	21 -		
41	51	2038	77	6347	1463	113	366	460	5408	1242	295
38	38	1787	64	5387	1195	53	329	327	4678	1109	270
1	2	109	8	421	133	5	21	24	371	106	14
2	11	133	5	529	135	55	15	109	350	26	10
-	-	41	2	1310	405	-	-	-	1310	87	-
-	-	35	1	1301	403	-	-	-	1301	87	-
-	-	4	7	7	1	-	-	-	7	-	-
-	-	2	1	2	1	-	-	-	2	-	-
-	8	313	8	691	137	-	-	4	687	2	1
-	7	240	5	485	91	-	-	3	482	2	-
-	1	38	2	89	19	-	-	1	88	-	1
-	-	35	1	112	27	-	-	-	112	-	-
-	3	13	-	21	3	-	-	-	21	-	-
-	2	9	-	16	1	-	-	-	16	-	-
-	1	4	-	1	-	-	-	-	1	-	-
-	-	-	-	4	2	-	-	-	4	-	-
4	-	8	-	22	4	-	1	-	21	3	2
1	-	2	-	6	-	-	1	-	5	1	2
-	-	1	-	2	1	-	-	-	2	-	-
3	-	5	-	14	3	-	-	-	14	2	-
18	50	590	98	806	121	11	28	29	738	81	24
16	26	336	69	446	63	9	11	9	417	54	20
1	8	84	12	131	22	-	1	5	125	5	1
1	16	167	16	227	36	2	16	15	194	22	3
208	1343	11944	493	27739	3087	709	2800	3698	20532	18911	390
183	1003	9068	346	19387	2223	539	1867	2569	14412	13060	313
16	166	1431	78	3620	389	69	407	499	2645	2527	25
9	169	1405	67	4662	472	101	525	625	3411	3267	50
-	1	17	5	113	11	-	7	7	99	91	3
-	-	9	4	56	6	-	3	3	50	46	2
-	-	3	-	16	2	-	-	1	15	12	-
-	1	4	1	41	3	-	4	3	34	33	1
-	2	15	-	34	8	1	3	4	26	18	1
-	2	9	-	28	8	-	3	3	22	14	1
-	-	2	-	2	-	-	-	1	1	2	-
-	-	4	-	4	-	1	-	-	3	2	-
-	-	1	-	1	-	-	-	-	1	1	-
-	-	1	-	1	-	-	-	-	1	1	-
-	-	-	-	-	-	-	-	-	-	-	-
-	-	-	-	-	-	-	-	-	-	-	-
-	-	69	7	288	37	1	13	23	251	225	17
-	-	50	6	191	24	1	7	17	166	143	13
-	-	13	-	40	4	-	2	2	36	36	1
-	-	6	1	57	9	-	4	4	49	46	3
-	-	-	-	1	1	-	-	-	1	-	-
-	-	-	-	1	1	-	-	-	1	-	-
-	-	-	-	-	-	-	-	-	-	-	-
-	-	-	-	-	-	-	-	-	-	-	-

Rikos Brott Offence	Poliisin tietoon tulleet rikokset Brott som kommit till po- lisens kännedom Offences known to the police	Selvitetyt rikokset Uppklarade brott Cleared offences			Syyttäjälle ilmoitetut rikokset - Brott anmälda till åklagare - Offences reported to the prosecutor			Syyttäjälle ilmoittamat rikokset - Brott som åklagare - Offences reported to the prosecutor		
		Yhteensä Summa Total	Tilasto- vuonna ilmoite- tuista Av brott anmälda under stat.året Of offences reported during the stat. year	Aikaisem- pina vuo- sina il- moitet- tuista Av brott anmälda under ti- digare år Of of- fences reported earlier years	Yhteensä Summa Total	Tilasto- vuonna ilmoite- tuista Av brott anmälda under stat.året Of of- fences reported during the stat. year	Aikaisem- pina vuo- sina il- moite- tuista Av brott anmälda under ti- digare år Of of- fences reported earlier years	Yhteen- sä Summa Total	Tilastovuon- tetuista anmälda tistikäret- fences during year	Yhteensä Summa Total
Pahoinpitely 21:5										
Yhteensä	17428	13605	9715	3890	12873	9232	3641	732	483	
A. Kaupunkimaiset kunnat	12594	9424	6624	2800	8867	6245	2622	557	379	
B. Taaajaan asutut kunnat	2236	1815	1343	472	1735	1294	441	80	49	
C. Maaseutumaiset kunnat	2533	2321	1716	605	2228	1661	567	93	55	
Törkeä pahoinpitely 21:6										
Yhteensä	1805	1581	1181	400	1554	1165	389	27	16	
A. Kaupunkimaiset kunnat	1183	1032	749	283	1013	737	276	19	12	
B. Taaajaan asutut kunnat	291	257	196	61	252	194	58	5	2	
C. Maaseutumaiset kunnat	326	289	235	54	286	233	53	3	2	
Lievä pahoinpitely 21:7										
Yhteensä	6990	5601	4292	1309	1850	1434	416	3751	2858	
A. Kaupunkimaiset kunnat	5527	4379	3368	1011	1313	1028	285	3066	2340	
B. Taaajaan asutut kunnat	660	538	394	144	205	150	55	333	244	
C. Maaseutumaiset kunnat	796	675	524	151	331	255	76	344	269	
Pahoinpitelyrikokset 21:5-7 yhteensä										
Yhteensä	26223	20787	15188	5599	16277	11831	4446	4510	3357	
A. Kaupunkimaiset kunnat	19304	14835	10741	4094	11193	8010	3183	3642	2731	
B. Taaajaan asutut kunnat	3187	2610	1933	677	2192	1638	554	418	295	
C. Maaseutumaiset kunnat	3655	3285	2475	810	2845	2149	696	440	326	
Kuolemantuottamus, törkeä kuolemantuottamus 21:8-9										
Yhteensä	283	287	161	126	259	148	111	28	13	
A. Kaupunkimaiset kunnat	117	128	68	60	119	65	54	9	3	
B. Taaajaan asutut kunnat	64	56	38	18	48	34	14	8	4	
C. Maaseutumaiset kunnat	101	101	54	47	90	48	42	11	6	
Vammantuottamus, törkeä vammantuottamus 21:10-11										
Yhteensä	1425	1315	933	382	769	545	224	546	388	
A. Kaupunkimaiset kunnat	813	727	530	197	443	320	123	284	210	
B. Taaajaan asutut kunnat	267	259	171	88	144	93	51	115	78	
C. Maaseutumaiset kunnat	344	329	232	97	182	132	50	147	100	
Muut henkeen ja terveyteen kohdistuneet rikokset 21:12-15; 22:5,6										
Yhteensä	392	278	199	79	248	183	65	30	16	
A. Kaupunkimaiset kunnat	207	146	103	43	124	91	33	22	12	
B. Taaajaan asutut kunnat	68	47	31	16	43	29	14	4	2	
C. Maaseutumaiset kunnat	117	85	65	20	81	63	18	4	2	
C Seksuaalirikokset										
Yhteensä	1062	731	529	202	668	489	179	63	40	
A. Kaupunkimaiset kunnat	715	480	345	135	433	316	117	47	29	
B. Taaajaan asutut kunnat	141	119	88	31	107	80	27	12	8	
C. Maaseutumaiset kunnat	196	127	92	35	123	89	34	4	3	
Lapsen seksuaalinen hyväksikäyttö, törkeä lapsen seksuaalinen hyväksikäyttö 20:6-7										
Yhteensä	399	307	197	110	289	190	99	18	7	
A. Kaupunkimaiset kunnat	235	190	120	70	179	115	64	11	5	
B. Taaajaan asutut kunnat	56	50	31	19	44	29	15	6	2	
C. Maaseutumaiset kunnat	105	65	44	21	64	44	20	1	-	
Raiskaus, törkeä raiskaus, pakottaminen sukupuoliyhteyteen 20:1-3										
Yhteensä	514	311	248	63	274	220	54	37	28	
A. Kaupunkimaiset kunnat	382	215	170	45	185	149	36	30	21	
B. Taaajaan asutut kunnat	61	48	40	8	42	34	8	6	6	
C. Maaseutumaiset kunnat	65	45	36	9	44	35	9	1	1	
Muut seksuaalirikokset 20:4-5, 8-9										
Yhteensä	149	113	84	29	105	79	26	8	5	
A. Kaupunkimaiset kunnat	98	75	55	20	69	52	17	6	3	
B. Taaajaan asutut kunnat	24	21	17	4	21	17	4	-	-	
C. Maaseutumaiset kunnat	26	17	12	5	15	10	5	2	2	

matta jätetty ri- inte anmälts till not reported to		Tilasto- vuonna ilmoitet. edelleen tutkitt.	Tilasto- vuonna ilmoitet. tod. ei rik. tap.	Selvitettyihin rikoksiin syylliseksi epäillyt henkilöt Personer som misstänkts för upplärade brott Persons suspected of cleared offences								
na ilmoi- Av brott under sta- Of of- reported the stat. Vähäpät. rikos Obetydl. brott Petty offence	Aikaisem- pina vuo- sina il- moitet. Av brott anmälda under ti- digare år Of of- fences reported in ear- lier years	Anmälda under stat.året fortfa- rande an- hängiga Offences reported the stat. year still under investi- gation	Anmälda under stat.året konstat. inget brott be- gåtts Of of- fences reported it was stated that no offence had been comm.	Yhteensä Summa Total	Naisia Kvinnor Women	Ikä rikoksen tapahtuessa, vuotta Ålder då brottet förövades, år Age when the offence was comm., years				Alkoholin vaikutuksen alaisena Under på- verkan av alkohol Under the influence of alcohol	Muun päähteen vaikutuksen alaisena Under på- verkan av annat rusmedel Under the influence of other intoxicant	
						- 14	15 - 17	18 - 20	21 -			
84	249	7713	292	16845	1667	492	1921	2421	12011	12226	202	
75	178	5970	207	11668	1193	387	1280	1701	8300	8210	162	
7	31	893	48	2228	216	41	269	335	1583	1708	14	
2	38	817	36	2894	255	64	371	382	2077	2260	25	
-	11	624	46	1925	243	17	180	257	1471	1564	55	
-	7	434	35	1249	177	11	129	171	938	1008	46	
-	3	95	9	321	38	2	24	48	247	270	3	
-	1	91	2	351	28	4	27	38	282	283	6	
112	893	2698	92	6375	793	160	581	709	4925	4241	81	
101	726	2159	68	5038	649	118	406	551	3963	3341	72	
7	89	266	13	599	64	17	91	53	438	407	2	
4	75	272	11	729	80	25	84	103	517	488	6	
196	1153	11035	430	25145	2703	669	2682	3387	18407	18031	338	
176	911	8563	310	17955	2019	516	1815	2423	13201	12559	280	
14	123	1254	70	3148	318	60	384	436	2268	2385	19	
6	114	1180	49	3974	363	93	482	523	2876	3031	37	
-	15	122	7	374	45	3	5	35	331	68	4	
-	6	49	3	174	13	2	3	5	164	30	3	
-	4	26	1	80	9	1	2	11	66	11	1	
-	5	47	2	118	23	-	-	19	99	26	-	
8	158	492	23	1409	244	13	70	212	1114	290	16	
3	74	283	13	784	132	5	29	103	647	160	9	
2	37	96	5	271	54	3	15	42	211	56	1	
3	47	112	5	354	58	5	26	67	256	74	6	
4	14	193	21	374	38	22	20	30	302	187	11	
4	10	104	10	197	20	15	7	15	160	107	5	
-	2	37	2	63	2	5	4	6	48	25	3	
-	2	52	9	114	16	2	9	9	94	55	3	
-	23	533	91	819	20	6	76	60	677	378	6	
-	18	370	73	528	11	6	43	36	443	219	4	
-	4	53	10	142	5	-	24	8	110	70	2	
-	1	104	8	143	4	-	9	16	118	85	-	
-	11	202	27	334	12	1	27	27	279	96	2	
-	6	115	21	200	7	1	9	15	175	41	1	
-	4	25	5	57	3	-	13	4	40	16	1	
-	1	61	1	75	2	-	5	8	62	39	-	
-	9	266	47	342	1	5	26	26	285	219	3	
-	9	212	39	237	1	5	25	16	191	140	2	
-	-	21	5	52	-	-	-	3	49	36	1	
-	-	29	3	49	-	-	1	7	41	39	-	
-	3	65	17	143	7	-	23	7	113	63	1	
-	3	43	13	91	3	-	9	5	77	38	1	
-	-	7	-	33	2	-	11	1	21	18	-	
-	-	14	4	19	2	-	3	1	15	7	-	

Rikos Brott Offence	Poliisin tietoon tulleet rikokset Brott som kommit till poli- sisens kännedom Offences known to the police	Selvitetyt rikokset Uppklarade brott Cleared offences			Syyttäjälle ilmoitetut rikokset - Brott anmälda till åklagare - Offences reported to the prosecutor			Syyttäjälle ilmoittamat rikokset - Brott som åklagare - Offences reported to the prosecutor		
		Yhteensä Summa Total	Tilasto- vuonna ilmoite- tuista Av brott anmälda under stat.året Of offences reported during the stat. year	Aikaisem- pina vuo- sina il- moitet- tuista Av brott anmälda under ti- digare år Of of- fences reported earlier years	Yhteensä Summa Total	Tilasto- vuonna ilmoite- tuista Av brott anmälda under stat.året Of of- fences reported during the stat. year	Aikaisem- pina vuo- sina il- moite- tuista Av brott anmälda under ti- digare år Of of- fences reported earlier years	Yhteen- sä Summa Total	Tilastovuon- tetuista anmälda tistikåret- fences during year	Yhteensä Summa Total
D Rikokset oikeudenkäyttöä, viranomaisia ja yleistä järjestystä vastaan										
Yhteensä	10754	8800	7545	1255	8407	7235	1172	393	310	
A. Kaupunkimaiset kunnat	7962	6666	5678	988	6362	5448	914	304	230	
B. Taajaan asutut kunnat	1381	1041	917	124	992	874	118	49	43	
C. Maaseutumaiset kunnat	1400	1090	947	143	1050	910	140	40	37	
Virkamiehen (väkivaltainen) vastustaminen 16:1-2										
Yhteensä	966	1067	753	314	1044	740	304	23	13	
A. Kaupunkimaiset kunnat	710	787	569	218	769	561	208	18	8	
B. Taajaan asutut kunnat	131	135	99	36	131	95	36	4	4	
C. Maaseutumaiset kunnat	125	145	85	60	144	84	60	1	1	
Haitanteko virkamiehelle 16:3										
Yhteensä	1991	2012	1823	189	1969	1795	174	43	28	
A. Kaupunkimaiset kunnat	1555	1566	1425	141	1535	1407	128	31	18	
B. Taajaan asutut kunnat	212	219	194	25	213	190	23	6	4	
C. Maaseutumaiset kunnat	224	227	204	23	221	198	23	6	6	
Perätön lausuma tuomioistuimessa 15:1,3-4										
Yhteensä	178	157	89	68	153	87	66	4	2	
A. Kaupunkimaiset kunnat	144	126	71	55	123	70	53	3	1	
B. Taajaan asutut kunnat	22	19	11	8	18	10	8	1	1	
C. Maaseutumaiset kunnat	11	12	7	5	12	7	5	-	-	
Perätön lausuma viranomaismenettelyssä 15:2										
Yhteensä	193	165	124	41	161	122	39	4	2	
A. Kaupunkimaiset kunnat	141	119	88	31	115	86	29	4	2	
B. Taajaan asutut kunnat	21	20	15	5	20	15	5	-	-	
C. Maaseutumaiset kunnat	30	26	21	5	26	21	5	-	-	
Väärän henkilötiedon antaminen 16:5										
Yhteensä	1519	1409	1106	303	1285	1017	268	124	89	
A. Kaupunkimaiset kunnat	1299	1217	951	266	1111	875	236	106	76	
B. Taajaan asutut kunnat	122	110	86	24	98	77	21	12	9	
C. Maaseutumaiset kunnat	97	82	69	13	76	65	11	6	4	
Muut rikokset oikeudenkäyttöä, viranomaisia ja yleistä järjestystä vastaan 15:5-11,16:4,6-17;17										
Yhteensä	5907	3990	3650	340	3795	3474	321	195	176	
A. Kaupunkimaiset kunnat	4113	2851	2574	277	2709	2449	260	142	125	
B. Taajaan asutut kunnat	873	538	512	26	512	487	25	26	25	
C. Maaseutumaiset kunnat	913	598	561	37	571	535	36	27	26	
B Liikenne rikokset										
Yhteensä	137399	130990	121540	9450	119057	111778	7279	11933	9762	
A. Kaupunkimaiset kunnat	78482	74253	68704	5549	66956	62623	4333	7297	6081	
B. Taajaan asutut kunnat	26580	25349	23755	1594	23124	22000	1124	2225	1755	
C. Maaseutumaiset kunnat	32332	31383	29077	2306	28973	27152	1821	2410	1925	
Liikenneturvallisuuden vaarantaminen, liikennepako tieliikenteessä 23:1,11										
Yhteensä	91885	86435	81245	5190	75217	72048	3169	11218	9197	
A. Kaupunkimaiset kunnat	50978	47350	44335	3015	40424	38540	1884	6926	5795	
B. Taajaan asutut kunnat	18955	17950	17023	927	15852	15370	482	2098	1653	
C. Maaseutumaiset kunnat	21950	21133	19886	1247	18940	18138	802	2193	1748	
Törkeä liikenneturvallisuuden vaarantaminen 23:2										
Yhteensä	2151	1958	1724	234	1921	1695	226	37	29	
A. Kaupunkimaiset kunnat	1268	1137	988	149	1120	975	145	17	13	
B. Taajaan asutut kunnat	433	406	361	45	403	359	44	3	2	
C. Maaseutumaiset kunnat	450	415	375	40	398	361	37	17	14	

matta jätetyt ri- inte anmälts till not reported to		Tilasto- vuonna ilmoitet. edelleen tod. ei tutkitt.	Tilasto- vuonna ilmoitet. rik. tap. tod. ei tutkitt.	Selvitettyihin rikoksiin Personer som misstänkts för upplärade brott Persons suspected of cleared offences	Yhteensä Summa				Naisia Kvinnor	Ikä rikoksen tapahtuessa, vuotta Ålder då brottet förövades, år				Alkoholin vaikutuksen alaisena Under på- verkan av alkohol Under the influence of alcohol	Muun päänteen vaikutuksen alaisena Under på- verkan av annat rusmedel Under the influence of other intoxicant
na ilmoi- Av brott under sta- Of of- reported the stat.	Aikaisem- pina vuo- sina il- moitet. Av brott anmälda under ti- digare år Of of- fences reported in ear- lier years	Anmälda under stat.året fortfa- rande an- hängiga reported during the stat. year still under investi- gation	Anmälda under stat.året konstat. inget brott be- gåtts Of of- fences reported it was stated that no offence had been comm.	Total	Total	Total	Total	Total	- 14	15 - 17	18 - 20	21 -	Total	Total	
82	83	3209	207	9695	1450	157	906	1108	7524				4196	262	
74	74	2284	145	7324	1146	122	637	803	5762				3064	227	
5	6	464	23	1128	138	20	125	144	839				523	24	
3	3	453	39	1238	165	15	144	161	918				605	11	
5	10	213	6	1163	136	10	90	140	923				810	74	
5	10	141	5	837	103	2	51	98	686				575	61	
-	-	32	-	146	15	5	15	19	107				110	9	
-	-	40	1	180	18	3	24	23	130				125	4	
9	15	168	2	2076	220	6	143	278	1649				1304	53	
9	13	130	2	1607	195	3	101	215	1288				965	44	
-	2	18	-	233	11	1	20	36	176				165	8	
-	-	20	-	236	14	2	22	27	185				174	1	
-	2	89	13	187	47	-	2	9	176				1	-	
-	2	73	9	147	38	-	1	7	139				1	-	
-	-	11	1	25	5	-	1	2	22				-	-	
-	-	4	3	15	4	-	-	-	15				-	-	
1	2	69	13	201	86	-	38	33	130				7	1	
1	2	53	9	137	60	-	14	26	97				5	1	
-	-	6	2	25	4	-	6	2	17				2	-	
-	-	9	2	39	22	-	18	5	16				-	-	
14	35	413	23	1507	375	94	307	163	943				377	74	
13	30	348	21	1307	317	84	264	136	823				316	65	
1	3	36	1	113	39	7	21	18	67				35	6	
-	2	28	1	87	19	3	22	9	53				26	3	
53	19	2257	150	4561	586	47	326	485	3703				1697	60	
46	17	1539	99	3289	433	33	206	321	2729				1202	56	
4	1	361	19	586	64	7	62	67	450				211	1	
3	1	352	32	681	88	7	58	97	519				280	3	
7629	2171	15859	1999	135040	17542	1000	6203	16952	110885				34120	2526	
5029	1216	9778	1295	76987	10356	614	3457	10253	62663				18825	1893	
1319	470	2825	322	25899	3441	194	1176	3254	21275				6208	310	
1281	485	3255	380	32149	3744	192	1570	3445	26942				9084	323	
7597	2021	10640	428	89791	14260	684	2056	11194	75857				5442	488	
5005	1131	6643	262	49640	8333	433	1124	6444	41639				2881	328	
1316	445	1932	74	18405	2872	137	427	2323	15518				1000	76	
1276	445	2064	91	21744	3054	114	505	2427	18698				1561	84	
-	8	427	4	2020	86	8	122	494	1396				642	168	
-	4	280	2	1175	50	6	72	266	831				361	127	
-	1	72	1	420	17	1	23	114	282				131	21	
-	3	75	-	425	19	1	27	114	283				150	20	

Rikos Brott Offence	Poliisin tietoon tulleet rikokset Brott som kommit till po- lisens kännedom Offences known to the police	Selvitetyt rikokset Uppklarade brott Cleared offences			Syyttäjälle ilmoitetut rikokset - Brott anmälda till åklagare - Offences reported to the prosecutor			Syyttäjälle ilmoittamat rikokset - Brott som åklagare - Offences reported to the prosecutor		
		Yhteensä Summa Total	Tilasto- vuonna ilmoite- tuista Av brott anmälda under stat.året Of offences reported during the stat. year	Aikaisem- pina vuo- sina il- moitet- tuista Av brott anmälda under ti- digare år Of of- fences reported in earlier years	Yhteensä Summa Total	Tilasto- vuonna ilmoite- tuista Av brott anmälda under stat.året Of of- fences reported during the stat. year	Aikaisem- pina vuo- sina il- moite- tuista Av brott anmälda under ti- digare år Of of- fences reported in earlier years	Yhteen- sä Summa Total	Tilastovuon- tetuista anmälda tistikäret- fences during year	Yhteensä Summa Total
Rattijuopumus 23:3										
Yhteensä	9123	8908	8129	779	8707	7956	751	201	173	
A. Kaupunkimaiset kunnat	5544	5416	4957	459	5306	4864	442	110	93	
B. Taaajaan asutut kunnat	1599	1549	1420	129	1510	1386	124	39	34	
C. Maaseutumaiset kunnat	1978	1941	1750	191	1889	1704	185	52	46	
Törkeä rattijuopumus 23:4										
Yhteensä	12817	12548	11299	1249	12409	11191	1218	139	108	
A. Kaupunkimaiset kunnat	6887	6695	6098	597	6645	6059	586	50	39	
B. Taaajaan asutut kunnat	2439	2370	2146	224	2336	2117	219	34	29	
C. Maaseutumaiset kunnat	3490	3482	3054	428	3427	3014	413	55	40	
Vesi-, ilma- tai junaliikenne- juopumus 23:5-7										
Yhteensä	589	589	559	30	582	553	29	7	6	
A. Kaupunkimaiset kunnat	306	309	294	15	303	289	14	6	5	
B. Taaajaan asutut kunnat	103	102	96	6	102	96	6	-	-	
C. Maaseutumaiset kunnat	180	178	169	9	177	168	9	1	1	
Kulkuneuvon luovuttaminen juopuneelle 23:8										
Yhteensä	1971	1998	1769	229	1974	1750	224	24	19	
A. Kaupunkimaiset kunnat	1040	1053	932	121	1041	922	119	12	10	
B. Taaajaan asutut kunnat	367	365	328	37	361	326	35	4	2	
C. Maaseutumaiset kunnat	564	580	509	71	572	502	70	8	7	
Liikennejuopumus moottoritto- malla ajoneuvolla 23:9										
Yhteensä	193	190	157	33	163	139	24	27	18	
A. Kaupunkimaiset kunnat	143	138	115	23	119	101	18	19	14	
B. Taaajaan asutut kunnat	26	25	20	5	20	19	1	5	1	
C. Maaseutumaiset kunnat	24	27	22	5	24	19	5	3	3	
Kulkuneuvon kuljettaminen oikeudetta 23:10										
Yhteensä	18670	18364	16658	1706	18084	16446	1638	280	212	
A. Kaupunkimaiset kunnat	12316	12155	10985	1170	11998	10873	1125	157	112	
B. Taaajaan asutut kunnat	2658	2582	2361	221	2540	2327	213	42	34	
C. Maaseutumaiset kunnat	3696	3627	3312	315	3546	3246	300	81	66	
F Muut rikoslakia vastaan tehdyt rikokset										
Yhteensä	28865	22205	16556	5649	19062	14256	4806	3143	2300	
A. Kaupunkimaiset kunnat	21230	16494	12292	4202	14243	10656	3587	2251	1636	
B. Taaajaan asutut kunnat	3862	2862	2253	609	2501	1994	507	361	259	
C. Maaseutumaiset kunnat	3739	2810	1989	821	2282	1584	698	528	405	
Rauhanrikkominen 24										
Yhteensä	7296	4546	3493	1053	3157	2467	690	1389	1026	
A. Kaupunkimaiset kunnat	4723	2753	2079	674	1782	1370	412	971	709	
B. Taaajaan asutut kunnat	1271	879	740	139	728	638	90	151	102	
C. Maaseutumaiset kunnat	1302	914	674	240	647	459	188	267	215	
Tuhotyö, liikennetuhotyö, törkeä tuhotyö 34:1-3										
Yhteensä	574	227	149	78	193	119	74	34	30	
A. Kaupunkimaiset kunnat	367	134	98	36	116	80	36	18	18	
B. Taaajaan asutut kunnat	98	31	19	12	24	13	11	7	6	
C. Maaseutumaiset kunnat	109	62	32	30	53	26	27	9	6	
Tuhotyön, liikennetuhotyön, törkeän tuhotyön yritys 34:1-3										
Yhteensä	182	72	56	16	65	50	15	7	6	
A. Kaupunkimaiset kunnat	127	42	35	7	40	34	6	2	1	
B. Taaajaan asutut kunnat	23	11	9	2	9	7	2	2	2	
C. Maaseutumaiset kunnat	32	19	12	7	16	9	7	3	3	

matta jätetyt ri- inte anmälts till not reported to		Tilasto- vuonna ilmoitet. edelleen tukitt.	Tilasto- vuonna ilmoitet. rik. tap. rik. tap.	Selvitettyihin rikoksiin Personer som misstänkts för uppkärlade brott Persons suspected of cleared offences	rylliseksi epäillyt henkilöt sylliseksi epäillyt henkilöt sylliseksi epäillyt henkilöt				rikoksen tapahtuessa, vuotta Ålder då brottet förövades, år Age when the offence was comm., years		Alkoholin vaikutuksen alaisena Under på- verkan av alkohol Under the influence of alcohol	Muun päänteen vaikutuksen alaisena Under på- verkan av annat rusmedel Under the influence of other intoxicant
na ilmoi- Av brott under sta- Of of- reported the stat.	Aikaisem- pina vuo- sina il- moitet. Av brott anmälda under ti- digare år Of of- fences reported in ear- lier years	Anmälda under stat.året fortfa- rande an- hängiga reported during the stat. year still under investi- gation	Anmälda under stat.året konstat. inget brott be- gätts Of of- fences reported it was stated that no offence had been comm.	Yhteensä Summa Total	Naisia Kvinnor Women	Ikä Ålder Age	14	15 - 17	18 - 20	21 -		
2	28	994	1255	8985	755	64	826	1097	6998	7807	1105	
1	17	587	839	5452	457	36	473	712	4231	4604	817	
-	5	179	203	1557	144	14	140	209	1194	1394	148	
1	6	228	213	1974	154	14	213	176	1571	1807	140	
-	31	1518	129	12663	1036	31	427	1080	11125	12559	33	
-	11	789	71	6744	590	17	209	637	5881	6686	27	
-	5	293	21	2397	198	8	92	185	2112	2373	3	
-	15	436	37	3521	248	6	126	258	3131	3499	3	
-	1	30	58	599	16	4	7	16	572	593	-	
-	1	12	34	316	11	4	2	11	299	310	-	
-	-	7	8	103	3	-	2	1	100	103	-	
-	-	11	16	180	2	-	3	4	173	180	-	
-	5	202	88	2009	284	5	144	301	1559	1663	21	
-	2	108	56	1057	160	4	82	174	797	853	15	
-	2	39	11	369	46	-	26	62	281	307	3	
-	1	55	21	583	78	1	36	65	481	503	3	
11	9	36	8	190	17	1	9	13	167	168	-	
10	5	28	8	138	13	1	6	12	119	119	-	
1	4	6	-	25	3	-	2	-	23	24	-	
-	-	2	-	27	1	-	1	1	25	25	-	
19	68	2012	29	18783	1088	203	2612	2757	13211	5246	711	
13	45	1331	23	12465	742	113	1489	1997	8866	3011	579	
2	8	297	4	2623	158	34	464	360	1765	876	59	
4	15	384	2	3695	188	56	659	400	2580	1359	73	
202	843	12309	1018	26241	4012	437	1782	3369	20653	5791	6577	
154	615	8938	792	19023	2826	285	1190	2629	14919	3624	5549	
24	102	1609	117	3502	580	72	290	386	2754	855	605	
24	123	1750	109	3646	601	80	302	353	2911	1312	399	
17	363	3803	160	5534	1111	116	399	385	4634	2324	108	
17	262	2644	115	3142	601	78	153	169	2742	1295	89	
-	49	531	18	1101	255	18	93	58	932	356	10	
-	52	628	27	1291	255	20	153	158	960	673	9	
1	4	425	4	287	30	43	21	26	197	106	15	
1	-	269	3	166	18	23	8	15	120	65	12	
-	1	79	-	42	3	8	7	3	24	12	1	
-	3	77	1	79	9	12	6	8	53	29	2	
1	1	126	8	92	6	16	11	5	60	41	4	
1	1	92	5	56	3	8	8	4	36	23	4	
-	-	14	2	11	1	2	2	1	6	7	-	
-	-	20	1	25	2	6	1	-	18	11	-	

Rikos Brott Offence	Poliisin tietoon tulleet rikokset Brott som kommit till po- lisens kännedom Offences known to the police	Selvitetyt rikokset Uppklarade brott Cleared offences			Syyttäjälle ilmoitetut rikokset - Brott anmälda till åklagare - Offences reported to the prosecutor			Syyttäjälle ilmoittakokset - Brott som åklagare - Offences reported to the prosecutor		
		Yhteensä Summa Total	Tilastovuonna ilmoite- tuista Av brott anmälda under stat.året Of of- fences reported during the stat. year	Aikaisem- pina vuo- sina il- moite- tuista Av brott anmälda under ti- digare år Of of- fences reported in earlier years	Yhteensä Summa Total	Tilastovuonna ilmoite- tuista Av brott anmälda under stat.året Of of- fences reported during the stat. year	Aikaisem- pina vuo- sina il- moite- tuista Av brott anmälda under ti- digare år Of of- fences reported in earlier years	Yhteen- sä Summa Total	Tilastovuon- tetuista anmälda tistikäret- fences during year	Yhteensä Summa Total
Rikokset rikoslain 42,43 ja 44 lukua vastaan										
Yhteensä	1063	800	619	181	567	444	123	233	175	
A. Kaupunkimaiset kunnat	584	445	341	104	321	256	65	124	85	
B. Taaajaan asutut kunnat	205	145	115	30	96	73	23	49	42	
C. Maaseutumaiset kunnat	273	206	162	44	146	114	32	60	48	
Sotilasrikokset 45										
Yhteensä	33	36	26	10	34	25	9	2	1	
A. Kaupunkimaiset kunnat	16	19	11	8	19	11	8	-	-	
B. Taaajaan asutut kunnat	16	14	14	-	13	13	-	1	1	
C. Maaseutumaiset kunnat	1	3	1	2	2	1	1	1	-	
Työrikokset 47										
Yhteensä	235	197	115	82	187	110	77	10	5	
A. Kaupunkimaiset kunnat	167	143	95	48	133	90	43	10	5	
B. Taaajaan asutut kunnat	33	23	9	14	23	9	14	-	-	
C. Maaseutumaiset kunnat	35	31	11	20	31	11	20	-	-	
Ympäristörikokset 48										
Yhteensä	251	89	55	34	68	39	29	21	16	
A. Kaupunkimaiset kunnat	102	34	20	14	23	13	10	11	7	
B. Taaajaan asutut kunnat	54	21	10	11	19	9	10	2	1	
C. Maaseutumaiset kunnat	94	33	24	9	25	16	9	8	8	
Eräiden aineettomien oikeuksien loukkaaminen 49										
Yhteensä	90	60	29	31	48	21	27	12	8	
A. Kaupunkimaiset kunnat	71	44	22	22	37	17	20	7	5	
B. Taaajaan asutut kunnat	10	11	4	7	9	4	5	2	-	
C. Maaseutumaiset kunnat	9	5	3	2	2	-	2	3	3	
Virkarikokset ja julkisyhteisön työntekijän rikokset 40										
Yhteensä	311	416	146	270	404	139	265	12	7	
A. Kaupunkimaiset kunnat	229	325	107	218	318	104	214	7	3	
B. Taaajaan asutut kunnat	34	30	16	14	28	14	14	2	2	
C. Maaseutumaiset kunnat	48	60	23	37	58	21	37	2	2	
Huumausainerikos 50:1										
Yhteensä	10701	9766	7600	2166	9501	7410	2091	265	190	
A. Kaupunkimaiset kunnat	8889	8257	6442	1815	8024	6276	1748	233	166	
B. Taaajaan asutut kunnat	1138	926	746	180	911	734	177	15	12	
C. Maaseutumaiset kunnat	671	577	409	168	560	397	163	17	12	
Törkeä huumausainerikos 50:2										
Yhteensä	958	759	503	256	749	497	252	10	6	
A. Kaupunkimaiset kunnat	869	671	433	238	661	427	234	10	6	
B. Taaajaan asutut kunnat	52	49	42	7	49	42	7	-	-	
C. Maaseutumaiset kunnat	20	18	13	5	18	13	5	-	-	
Huumausainerikoksen valmistelu 50:3										
Yhteensä	7	7	4	3	7	4	3	-	-	
A. Kaupunkimaiset kunnat	4	3	1	2	3	1	2	-	-	
B. Taaajaan asutut kunnat	3	4	3	1	4	3	1	-	-	
C. Maaseutumaiset kunnat	-	-	-	-	-	-	-	-	-	
Huum.ainerikoksen edistäminen 50:4										
Yhteensä	8	8	7	1	8	7	1	-	-	
A. Kaupunkimaiset kunnat	8	8	7	1	8	7	1	-	-	
B. Taaajaan asutut kunnat	-	-	-	-	-	-	-	-	-	
C. Maaseutumaiset kunnat	-	-	-	-	-	-	-	-	-	
Huumausainerikokset 50:1-4 yhteensä										
Yhteensä	11674	10540	8114	2426	10265	7918	2347	275	196	
A. Kaupunkimaiset kunnat	9770	8939	6883	2056	8696	6711	1985	243	172	
B. Taaajaan asutut kunnat	1193	979	791	188	964	779	185	15	12	
C. Maaseutumaiset kunnat	691	595	422	173	578	410	168	17	12	
Muut rikoslakia vastaan tehdyt rikokset 11-14,18;25;27; 34:4-11;38:1-9;51										
Yhteensä	7156	5222	3754	1468	4074	2924	1150	1148	830	
A. Kaupunkimaiset kunnat	5074	3616	2601	1015	2758	1970	788	858	631	
B. Taaajaan asutut kunnat	925	718	526	192	588	435	153	130	91	
C. Maaseutumaiset kunnat	1145	882	625	257	724	517	207	158	108	

matta jätetyt ri- inte annälts till not reported to		Tilasto- vuonna ilmoitet. edelleen tutkitt.	Tilasto- vuonna ilmoitet. tod. ei rik. tap.	Selvitettyihin rikoksiin Personer som misstänkts för upplärade brott Persons suspected of cleared offences	syylliseksi epäillyt henkilöt Personer som misstänkts för upplärade brott Persons suspected of cleared offences				Alkoholin vaikutuksen alaisena Under på- verkan av alkohol Under the influence of alcohol		Muun päähteen vaikutuksen alaisena Under på- verkan av annat rusmedel Under the influence of other intoxicant
na ilmoi- Av brott under sta- Of of- reported the stat.	Aikaisem- pina vuo- sina il- moitet. Av brott under ti- digare år Of of- fences reported in ear- lier years	Anmälda under stat.året fortfa- rande an- hängiga Offences reported during the stat. year still under investi- gation	Anmälda under stat.året konstat. Inget brott be- gätts Of of- fences reported it was stated that no offence had been comm.	Yhteensä Summa Total	Waisia Kvinnor Women	Ikä rikoksen tapahtuessa, vuotta Ålder då brottet förövades, år Age when the offence was comm., years					
						- 14	15 - 17	18 - 20	21 -		
87	58	444	48	950	214	98	83	64	705	245	13
50	39	243	33	523	136	53	55	33	382	148	10
17	7	90	12	171	41	20	14	11	126	40	3
20	12	111	3	251	37	25	14	20	192	57	-
-	1	7	4	52	-	-	-	14	38	8	1
-	-	5	3	19	-	-	-	4	15	5	1
-	-	2	1	25	-	-	-	10	15	2	-
-	1	-	-	8	-	-	-	-	8	1	-
3	5	120	9	380	20	-	-	-	380	1	1
3	5	72	6	274	14	-	-	-	274	1	1
-	-	24	-	42	1	-	-	-	42	-	-
-	-	24	3	64	5	-	-	-	64	-	-
8	5	196	19	120	8	3	2	4	111	2	1
3	4	82	7	43	1	2	1	2	38	1	-
3	1	44	2	26	3	-	1	-	25	1	1
2	-	70	10	48	4	1	-	2	45	-	-
1	4	61	3	95	12	-	6	1	88	1	-
1	2	49	1	70	10	2	-	-	68	1	-
-	2	6	1	19	2	-	2	-	17	-	-
-	-	6	1	6	-	-	2	1	3	-	-
1	5	165	49	589	81	-	-	1	588	2	-
1	4	122	32	438	43	-	-	-	438	2	-
-	-	18	9	51	10	-	-	1	50	-	-
-	-	25	8	99	28	-	-	-	99	-	-
60	75	3101	358	11227	1457	45	960	2398	7824	886	5968
58	67	2447	306	9419	1270	43	774	2050	6552	696	5043
1	3	392	32	1107	111	1	114	248	744	106	556
1	5	262	20	692	74	1	72	99	520	84	360
-	4	455	6	875	77	-	7	45	823	2	304
-	4	436	6	750	65	-	7	43	700	2	267
-	-	10	-	52	9	-	-	1	51	-	17
-	-	7	-	27	-	-	-	1	26	-	6
-	-	3	2	7	2	-	-	1	6	-	4
-	-	3	-	3	1	-	-	1	2	-	3
-	-	-	2	4	1	-	-	-	4	-	1
-	-	-	-	-	-	-	-	-	-	-	-
1	-	1	1	14	1	-	3	2	9	-	8
1	-	1	1	14	1	-	3	2	9	-	8
-	-	-	-	-	-	-	-	-	-	-	-
-	-	-	-	-	-	-	-	-	-	-	-
61	79	3560	367	12123	1537	45	970	2446	8662	888	6284
59	71	2887	313	10186	1337	43	784	2096	7263	698	5321
1	3	402	34	1163	121	1	114	249	799	106	574
1	5	269	20	719	74	1	72	100	546	84	366
22	318	3402	347	6019	993	116	290	423	5190	2173	150
18	227	2473	274	4106	663	78	179	306	3543	1385	111
3	39	399	38	851	143	23	57	53	718	331	16
1	50	520	35	1056	187	15	54	64	923	457	22

Rikos Brott Offence	Poliisin tietoon tulleet rikokset Brott som kommit till polisens kännedom Offences known to the police	Selvitetyt rikokset Uppklarade brott Cleared offences			Syyttäjälle ilmoitetut rikokset - Brott anmälda till åklagare - Offences reported to the prosecutor			Syyttäjälle ilmoittamat rikokset - Brott som åklagare - Offences reported to the prosecutor		
		Yhteensä Summa Total	Tilasto- vuonna ilmoite- tuista Av brott anmälda under stat.året Of offences reported during the stat. year	Aikaisem- pina vuo- sina il- moitet- tuista Av brott anmälda under ti- digare år Of of- fences reported earlier years	Yhteensä Summa Total	Tilasto- vuonna ilmoite- tuista Av brott anmälda under stat.året Of of- fences reported during the stat. year	Aikaisem- pina vuo- sina il- moite- tuista Av brott anmälda under ti- digare år Of of- fences reported earlier years	Yhteen- sä Summa Total	Tilastovuon- tetuista anmälda tistikåret- fences during year	Yhteensä Summa Total
G - H MUUT RIKOKSET										
Yhteensä	232482	228232	224194	4038	224726	221491	3235	3506	2703	
A. Kaupunkimaiset kunnat	109658	106586	104023	2563	104158	102132	2026	2428	1891	
B. Taajaan asutut kunnat	51511	50900	50355	545	50391	49965	426	509	390	
C. Maaseutumaiset kunnat	71311	70743	69816	927	70176	69394	782	567	422	
G Alkoholilakirikokset										
Yhteensä	4373	4228	3895	333	3838	3567	271	390	328	
A. Kaupunkimaiset kunnat	2700	2580	2414	166	2331	2206	125	249	208	
B. Taajaan asutut kunnat	861	850	783	67	776	717	59	74	66	
C. Maaseutumaiset kunnat	812	796	698	98	731	644	87	65	54	
Luvaton alkoholipitoisen aineen valmistus 81,87										
Yhteensä	243	243	188	55	234	183	51	9	5	
A. Kaupunkimaiset kunnat	85	77	64	13	74	63	11	3	1	
B. Taajaan asutut kunnat	54	67	46	21	64	44	20	3	2	
C. Maaseutumaiset kunnat	104	99	78	21	96	76	20	3	2	
Alkoholipitoisen aineen välittäminen 85,87										
Yhteensä	619	537	456	81	428	358	70	109	98	
A. Kaupunkimaiset kunnat	400	340	292	48	242	202	40	98	90	
B. Taajaan asutut kunnat	75	71	59	12	68	56	12	3	3	
C. Maaseutumaiset kunnat	144	125	105	20	118	100	18	7	5	
Alkoholipitoisen aineen salakuljetus 82,87										
Yhteensä	11	13	8	5	12	8	4	1	-	
A. Kaupunkimaiset kunnat	7	9	5	4	8	5	3	1	-	
B. Taajaan asutut kunnat	-	-	-	-	-	-	-	-	-	
C. Maaseutumaiset kunnat	4	4	3	1	4	3	1	-	-	
Alkoholijuoman laitton hallussapito tai kuljetus 86,87,92										
Yhteensä	3298	3256	3107	149	3014	2899	115	242	208	
A. Kaupunkimaiset kunnat	2071	2041	1965	76	1915	1861	54	126	104	
B. Taajaan asutut kunnat	705	684	660	24	620	601	19	64	59	
C. Maaseutumaiset kunnat	522	530	482	48	479	437	42	51	45	
Muut alkoholilakirikokset 91,91a,93										
Yhteensä	202	179	136	43	150	119	31	29	17	
A. Kaupunkimaiset kunnat	137	113	88	25	92	75	17	21	13	
B. Taajaan asutut kunnat	27	28	18	10	24	16	8	4	2	
C. Maaseutumaiset kunnat	38	38	30	8	34	28	6	4	2	
H Muita lakeja ja asetuksia vastaan tehdyt rikokset										
Yhteensä	228109	224004	220299	3705	220888	217924	2964	3116	2375	
A. Kaupunkimaiset kunnat	106958	104006	101609	2397	101827	99926	1901	2179	1683	
B. Taajaan asutut kunnat	50650	50050	49572	478	49615	49248	367	435	324	
C. Maaseutumaiset kunnat	70499	69947	69118	829	69445	68750	695	502	368	
Liikennerikkomus, tieliikenteen sosiaalilainsäädännön rikkominen TLL 103, 105a										
Yhteensä	213651	210395	208720	1675	208267	206913	1354	2128	1807	
A. Kaupunkimaiset kunnat	97603	94938	93902	1036	93441	92598	843	1497	1304	
B. Taajaan asutut kunnat	48695	48363	48134	229	48064	47895	169	299	239	
C. Maaseutumaiset kunnat	67351	67094	66684	410	66762	66420	342	332	264	
Kokoontumisrikkomus, järjestyksenvalvontarikkomus										
Yhteensä	412	422	396	26	382	362	20	40	34	
A. Kaupunkimaiset kunnat	109	107	101	6	95	91	4	12	10	
B. Taajaan asutut kunnat	181	186	175	11	171	162	9	15	13	
C. Maaseutumaiset kunnat	122	129	120	9	116	109	7	13	11	
Työturvallisuusrikkomus										
Yhteensä	34	15	10	5	15	10	5	-	-	
A. Kaupunkimaiset kunnat	20	9	6	3	9	6	3	-	-	
B. Taajaan asutut kunnat	6	3	2	1	3	2	1	-	-	
C. Maaseutumaiset kunnat	8	3	2	1	3	2	1	-	-	
Rikokset muita lakeja ja asetuksia vastaan										
Yhteensä	14012	13172	11173	1999	12224	10639	1585	948	534	
A. Kaupunkimaiset kunnat	9226	8952	7600	1352	8282	7231	1051	670	369	
B. Taajaan asutut kunnat	1768	1498	1261	237	1377	1189	188	121	72	
C. Maaseutumaiset kunnat	3018	2721	2312	409	2564	2219	345	157	93	

matta jätetyt ri- inte anmälts till not reported to		Tilasto- vuonna ilmoitet. edelleen tutkitt.	Tilasto- vuonna ilmoitet. tod. ei rik. tap.	Selvitettyihin rikoksiin syylliseksi epäillyt henkilöt Personer som misstänkts för upklarade brott Persons suspected of cleared offences							Alkoholin vaikutuksen alaisena Under på- verkan av alkohol Under the influence of alcohol	Muun päänteen vaikutuksen alaisena Under på- verkan av annat rusmedel Under the influence of other intoxicant
na ilmoi- Av brott under sta- Of of- reported the stat.	Aikaisem- pina vuo- sina il- moitet. Av brott under ti- digare år Of of- fences reported year in ear- lier years	Anmälda under stat.året fortfa- rande an- hängiga Offences reported the stat. year still under investi- gation	Anmälda under stat.året konstat. inget brott be- gåtts Of of- fences reported it was stated that no offence had been comm.	Yhteensä Summa Total	Naisia Kvinnor Women	Ikä rikoksen tapahtuessa, vuotta Ålder då brottet förövades, år Age when the offence was comm., years						
						- 14	15 - 17	18 - 20	21 -			
1723	803	8288	516	230450	34039	776	13575	22045	194054	10963	1105	
1397	537	5635	337	107749	16603	406	7392	11839	88112	5990	868	
157	119	1156	64	51338	7728	169	2927	4878	43364	2179	128	
169	145	1495	115	71359	9708	201	3256	5328	62574	2794	109	
144	62	478	35	4676	1107	239	2891	215	1331	2027	30	
131	41	286	22	2803	731	117	1851	109	726	909	19	
5	8	78	6	963	210	76	584	53	250	611	5	
8	11	114	7	908	166	46	456	53	353	507	6	
1	4	55	7	301	23	3	30	15	253	110	10	
-	2	21	3	95	7	-	10	8	77	32	6	
1	1	8	1	83	8	3	7	3	70	34	2	
-	1	26	3	123	8	-	13	4	106	44	2	
89	11	163	11	639	156	7	28	99	505	76	2	
88	8	108	6	407	126	4	11	45	347	33	2	
-	-	16	3	80	5	2	7	19	52	18	-	
1	2	39	2	151	25	1	10	35	105	25	-	
-	1	3	3	14	2	-	-	-	14	2	-	
-	1	2	2	9	-	-	-	-	9	1	-	
-	-	-	-	-	-	-	-	-	-	-	-	
-	-	1	1	5	2	-	-	-	5	1	-	
38	34	191	10	3515	885	221	2812	85	397	1788	15	
31	22	106	8	2159	566	107	1816	51	185	812	9	
1	5	45	2	765	193	69	568	26	102	548	3	
6	6	40	-	590	126	45	428	8	109	428	3	
16	12	66	4	207	41	8	21	16	162	51	3	
12	8	49	3	133	32	6	14	5	108	31	2	
3	2	9	-	35	4	2	2	5	26	11	-	
1	2	8	1	39	5	-	5	6	28	9	1	
1579	741	7810	481	225774	32932	537	10684	21830	192723	8936	1075	
1266	496	5349	315	104946	15872	289	5541	11730	87386	5081	849	
152	111	1078	58	50375	7518	93	2343	4825	43114	1568	123	
161	134	1381	108	70451	9542	155	2800	5275	62221	2287	103	
1284	321	4931	216	211012	31367	395	9595	20367	180655	5730	418	
1038	193	3701	161	95274	14882	206	4879	10647	79542	3025	277	
126	60	561	22	48465	7310	66	2134	4660	41605	1026	82	
120	68	667	33	67273	9175	123	2582	5060	59508	1679	59	
6	6	16	2	465	57	25	193	101	146	334	3	
5	2	8	-	121	7	5	15	23	78	31	1	
-	2	6	2	203	33	10	106	43	44	188	-	
1	2	2	-	141	17	10	72	35	24	115	2	
-	-	24	6	27	-	-	1	-	26	-	-	
-	-	14	3	18	-	-	-	-	18	-	-	
-	-	4	2	4	-	-	1	-	3	-	-	
-	-	6	1	5	-	-	-	-	5	-	-	
289	414	2839	257	14270	1508	117	895	1362	11896	2872	654	
223	301	1626	151	9533	983	78	647	1060	7748	2025	571	
26	49	507	32	1703	175	17	102	122	1462	354	41	
40	64	706	74	3032	350	22	146	180	2684	493	42	

4.8 Rikosten selvitysprosentit rikoksittain, 1999
 Upplärningsprocent av brott efter brott, 1999
 Clearance rate by offence, 1999

11.9.2000

1

Rikos Brott Offence	Vuoden ai- kana poli- siin tietoon tulleet rikokset Brott som kommit till poli- sens kännedom under året Offences known to the police during the year	Kaikki vuoden ai- kana sel- vitetyt rikokset Alla under året upp- klarade brott All offences cleared during the year	Selvitetty samana vuonna il- moitettuja Upplarade brott som anmäls under sam- ma år Cleared offences reported during the same year	Kaikki vuoden ai- kana sel- vitetyt rikokset Alla under året upp- klarade brott All offences cleared during the year	Selvite- tyistä ai- kaisempina vuosina ilmoitet- tuja Av uppkla- rade brott som an- mäls un- der tidi- gare år Of cleared offences reported in earlier years	Selvitetyistä rikoksista syyttäjälle ilmoitetut - Av upplarade brott anmälda till åklagare - Of cleared offences reported to the prosecutor	Yhteensä Summa Total	Samana il- vuonna il- moitettuja Brott an- mälda un- der samma år Offences reported during the same year	Aikaisempina vuosina ilmoitettuja Brott an- mälda un- der tidigare år Offences reported in earlier years
	%	%	%	%	%	%	%	%	%
1 KAIKKI RIKOKSET									
Yhteensä	742088	69,1	62,5	512923	9,6	92,8	84,8	8,0	
A. Kaupunkimaiset kunnat	479449	62,6	55,3	300291	11,7	91,4	81,6	9,8	
B. Taajaan asutut kunnat	117642	78,4	73,3	92238	6,5	94,3	89,1	5,2	
C. Maaseutumaiset kunnat	143855	83,6	78,0	120206	6,7	95,2	89,6	5,6	
A-F RIKOSLAKIA VASTAANTEHDYT RIKOKSET									
Yhteensä	509606	55,9	47,0	284691	15,9	88,3	75,0	13,3	
A. Kaupunkimaiset kunnat	369791	52,4	43,5	193705	16,9	88,0	73,8	14,2	
B. Taajaan asutut kunnat	66131	62,5	54,2	41338	13,2	88,5	78,0	10,5	
C. Maaseutumaiset kunnat	72544	68,2	58,4	49463	14,3	89,5	77,5	12,0	
A Omaisuusrikokset									
Yhteensä	302776	32,7	25,2	98897	22,8	87,2	67,6	19,7	
A. Kaupunkimaiset kunnat	240683	33,1	25,9	79724	21,8	88,1	69,2	18,9	
B. Taajaan asutut kunnat	30521	29,3	21,7	8943	25,8	82,7	61,2	21,6	
C. Maaseutumaiset kunnat	30572	33,2	24,1	10156	27,5	84,2	60,6	23,6	
Varkaus 28:1									
Yhteensä	129581	13,3	9,8	17294	26,4	96,0	70,9	25,1	
A. Kaupunkimaiset kunnat	101472	12,7	9,4	12861	25,7	96,3	71,9	24,4	
B. Taajaan asutut kunnat	12954	14,9	10,9	1926	26,8	94,8	69,3	25,5	
C. Maaseutumaiset kunnat	14544	17,2	12,1	2500	29,6	95,4	67,0	28,4	
Törkeä varkaus 28:2									
Yhteensä	3425	33,9	19,2	1160	43,4	98,0	56,0	42,0	
A. Kaupunkimaiset kunnat	2613	31,7	17,0	829	46,3	97,8	53,3	44,5	
B. Taajaan asutut kunnat	442	39,8	29,0	176	27,3	98,9	72,2	26,7	
C. Maaseutumaiset kunnat	364	42,3	23,1	154	45,5	98,1	52,6	45,5	
Näpistys 28:3									
Yhteensä	55001	64,9	61,1	35688	5,9	88,5	84,4	4,1	
A. Kaupunkimaiset kunnat	46032	68,3	64,7	31447	5,2	89,6	85,9	3,7	
B. Taajaan asutut kunnat	4634	50,1	45,3	2321	9,7	78,2	71,3	6,9	
C. Maaseutumaiset kunnat	4101	46,5	41,1	1906	11,6	83,1	74,8	8,3	
Varkausrikokset 28:1-3 yhteensä									
Yhteensä	188007	28,8	25,0	54142	13,2	91,1	79,5	11,6	
A. Kaupunkimaiset kunnat	150117	30,1	26,5	45137	11,8	91,6	81,3	10,3	
B. Taajaan asutut kunnat	18030	24,5	20,2	4423	17,8	86,3	70,4	15,8	
C. Maaseutumaiset kunnat	19009	24,0	18,6	4560	22,6	90,4	69,8	20,6	
Kätkemisrikos, tuottam.kätkemis- rikos,kätkemisrikkomus 32:1,4,5									
Yhteensä	3452	107,5	76,2	3710	29,1	94,6	67,4	27,2	
A. Kaupunkimaiset kunnat	2706	106,9	76,1	2893	28,8	94,7	67,6	27,1	
B. Taajaan asutut kunnat	346	107,2	75,4	371	29,6	93,5	66,3	27,2	
C. Maaseutumaiset kunnat	399	111,5	78,2	445	29,9	94,4	67,2	27,2	
Törkeä kätkemisrikos 32:2									
Yhteensä	147	119,0	60,5	175	49,1	92,6	48,0	44,6	
A. Kaupunkimaiset kunnat	106	123,6	60,4	131	51,1	91,6	45,8	45,8	
B. Taajaan asutut kunnat	23	113,0	69,6	26	38,5	96,2	57,7	38,5	
C. Maaseutumaiset kunnat	17	105,9	52,9	18	50,0	94,4	50,0	44,4	
Ammattimainen kätkemisrikos 32:3									
Yhteensä	87	101,1	90,8	88	10,2	100,0	89,8	10,2	
A. Kaupunkimaiset kunnat	87	98,9	90,8	86	8,1	100,0	91,9	8,1	
B. Taajaan asutut kunnat	-	-	-	-	-	-	-	-	
C. Maaseutumaiset kunnat	-	-	-	2	100,0	100,0	-	100,0	
Luvaton käyttö, lievä luvaton käyttö 28:7,9									
Yhteensä	38687	17,0	13,3	6572	21,9	80,9	62,9	18,0	
A. Kaupunkimaiset kunnat	31933	16,0	12,5	5099	21,8	82,8	64,5	18,3	
B. Taajaan asutut kunnat	4070	16,9	13,2	687	21,5	77,9	60,3	17,6	
C. Maaseutumaiset kunnat	2665	29,4	22,8	784	22,6	71,7	54,8	16,8	
Törkeä luvaton käyttö 28:8									
Yhteensä	50	66,0	36,0	33	45,5	97,0	51,5	45,5	
A. Kaupunkimaiset kunnat	32	68,8	31,3	22	54,5	95,5	40,9	54,5	
B. Taajaan asutut kunnat	9	33,3	22,2	3	33,3	100,0	66,7	33,3	
C. Maaseutumaiset kunnat	9	88,9	66,7	8	25,0	100,0	75,0	25,0	
Ryöstö 31:1									
Yhteensä	2041	37,7	29,7	769	21,2	91,7	72,3	19,4	
A. Kaupunkimaiset kunnat	1817	35,7	28,2	649	21,0	90,9	72,1	18,8	
B. Taajaan asutut kunnat	108	61,1	47,2	66	22,7	95,5	72,7	22,7	
C. Maaseutumaiset kunnat	86	61,6	48,8	53	20,8	96,2	75,5	20,8	
Törkeä ryöstö 31:2									
Yhteensä	236	59,7	47,5	141	20,6	96,5	76,6	19,9	
A. Kaupunkimaiset kunnat	200	58,5	48,5	117	17,1	95,7	79,5	16,2	
B. Taajaan asutut kunnat	21	47,6	38,1	10	20,0	100,0	80,0	20,0	
C. Maaseutumaiset kunnat	15	93,3	46,7	14	50,0	100,0	50,0	50,0	

Rikos Brott Offence	Vuoden ai- kana poli- siin tietoon tulleet rikokset Brott som kommit till poli- sens kännedom under året Offences known to the police during the year	Kaikki vuoden ai- kana sel- vitetyt rikokset Alla under året upp- klarade brott All offences cleared during the year	Selvitetty samana vuonna il- moitettuja Uppklarade brott som anmäls under sam- ma år Cleared offences reported during the same year	Kaikki vuoden ai- kana sel- vitetyt rikokset Alla under året upp- klarade brott All offences cleared during the year	Selvite- tyistä ai- kaisempina vuosina Av uppkla- rade brott som an- mäls under tidigare år Of cleared offences reported in earlier years	Selvitetyistä rikoksista syyttäjälle ilmoitetut - Av uppklarade brott anmälda till åklagare - Of cleared offences reported to the prosecutor	Yhteensä Summa Total	Samana vuonna il- moitettuja Brott an- mälda un- der samma år Offences reported during the same year	Aikaisempina vuosina ilmoitettuja Brott an- mälda un- der tidigare år Offences reported in earlier years
	§	§	§	§	§	§	§	§	§
Kiristys, törkeä kiristys 31:3,4									
Yhteensä	129	84,5	55,8	109	33,9	83,5	56,9	26,6	
A. Kaupunkimaiset kunnat	94	73,4	54,3	69	26,1	82,6	59,4	23,2	
B. Taajaan asutut kunnat	14	121,4	71,4	17	41,2	88,2	58,8	29,4	
C. Maaseutumaiset kunnat	19	115,8	57,9	22	50,0	86,4	50,0	36,4	
Vahingonteko, lievä vahingonteko 35:1,3									
Yhteensä	44691	26,2	18,7	11695	28,5	62,1	44,5	17,6	
A. Kaupunkimaiset kunnat	33332	25,1	18,0	8354	28,2	61,9	44,7	17,2	
B. Taajaan asutut kunnat	5690	25,7	17,8	1464	30,9	59,8	41,8	18,0	
C. Maaseutumaiset kunnat	5656	33,1	24,0	1874	27,7	64,5	45,7	18,8	
Törkeä vahingonteko 35:2									
Yhteensä	233	50,2	24,9	117	50,4	99,1	49,6	49,6	
A. Kaupunkimaiset kunnat	163	43,6	20,2	71	53,5	100,0	46,5	53,5	
B. Taajaan asutut kunnat	26	84,6	30,8	22	63,6	95,5	36,4	59,1	
C. Maaseutumaiset kunnat	44	54,5	38,6	24	29,2	100,0	70,8	29,2	
Kavallus, lievä kavallus 28:4,6									
Yhteensä	2918	61,4	38,6	1791	37,1	77,3	48,4	29,0	
A. Kaupunkimaiset kunnat	2402	58,0	37,0	1394	36,2	77,1	49,0	28,1	
B. Taajaan asutut kunnat	249	71,9	44,6	179	38,0	78,2	48,0	30,2	
C. Maaseutumaiset kunnat	255	83,5	48,6	213	41,8	77,5	44,1	33,3	
Törkeä kavallus 28:5									
Yhteensä	225	118,2	33,3	266	71,8	98,9	28,2	70,7	
A. Kaupunkimaiset kunnat	169	132,5	34,9	224	73,7	99,6	26,3	73,2	
B. Taajaan asutut kunnat	24	66,7	25,0	16	62,5	100,0	37,5	62,5	
C. Maaseutumaiset kunnat	29	89,7	34,5	26	61,5	92,3	38,5	53,8	
Petos, lievä petos 36:1,3									
Yhteensä	9577	84,8	56,7	8119	33,2	89,0	58,9	30,1	
A. Kaupunkimaiset kunnat	7633	85,1	56,7	6492	33,3	89,2	58,9	30,3	
B. Taajaan asutut kunnat	904	78,1	51,5	706	34,0	87,4	57,6	29,7	
C. Maaseutumaiset kunnat	1030	88,8	61,1	915	31,3	88,5	59,5	29,1	
Törkeä petos 36:2									
Yhteensä	604	75,8	39,1	458	48,5	98,7	50,7	48,0	
A. Kaupunkimaiset kunnat	445	73,0	38,2	325	47,7	98,8	51,4	47,4	
B. Taajaan asutut kunnat	67	88,1	50,7	59	42,4	98,3	55,9	42,4	
C. Maaseutumaiset kunnat	78	82,1	33,3	64	59,4	98,4	40,6	57,8	
Maksuvälinepetos, lievä maksu- välinepetos, maksuväline- petoksen valmistelu 37:8,10,11									
Yhteensä	2903	51,9	32,3	1506	37,8	93,6	57,8	35,7	
A. Kaupunkimaiset kunnat	2548	48,0	29,2	1224	39,1	93,0	56,0	36,9	
B. Taajaan asutut kunnat	155	80,0	49,7	124	37,9	96,8	59,7	37,1	
C. Maaseutumaiset kunnat	180	86,7	63,3	156	26,9	95,5	70,5	25,0	
Törkeä maksuvälinepetos 37:9									
Yhteensä	91	84,6	58,2	77	31,2	100,0	68,8	31,2	
A. Kaupunkimaiset kunnat	80	86,2	60,0	69	30,4	100,0	69,6	30,4	
B. Taajaan asutut kunnat	5	60,0	40,0	3	33,3	100,0	66,7	33,3	
C. Maaseutumaiset kunnat	5	100,0	60,0	5	40,0	100,0	60,0	40,0	
Veropetos, lievä veropetos 29:1,3									
Yhteensä	521	103,5	45,5	539	56,0	94,1	39,9	54,2	
A. Kaupunkimaiset kunnat	391	106,6	43,7	417	59,0	93,3	36,2	57,1	
B. Taajaan asutut kunnat	55	98,2	43,6	54	55,6	94,4	40,7	53,7	
C. Maaseutumaiset kunnat	67	97,0	58,2	65	40,0	98,5	60,0	38,5	
Törkeä veropetos 29:2									
Yhteensä	271	110,7	19,6	300	82,3	98,7	17,7	81,0	
A. Kaupunkimaiset kunnat	229	109,6	19,7	251	82,1	98,4	17,9	80,5	
B. Taajaan asutut kunnat	15	160,0	13,3	24	91,7	100,0	8,3	91,7	
C. Maaseutumaiset kunnat	26	96,2	23,1	25	76,0	100,0	24,0	76,0	
Verorikkomus 29:4									
Yhteensä	202	79,7	34,7	161	56,5	93,2	41,6	51,6	
A. Kaupunkimaiset kunnat	118	90,7	42,4	107	53,3	89,7	43,9	45,8	
B. Taajaan asutut kunnat	23	121,7	43,5	28	64,3	100,0	35,7	64,3	
C. Maaseutumaiset kunnat	61	42,6	16,4	26	61,5	100,0	38,5	61,5	
Kirjanpitorikos, tuottamukselli- nen kirjanpitorikos 30:9,10									
Yhteensä	836	99,4	23,4	831	76,4	98,2	23,1	75,1	
A. Kaupunkimaiset kunnat	628	97,3	21,0	611	78,4	98,5	21,3	77,3	
B. Taajaan asutut kunnat	96	100,0	20,8	96	79,2	95,8	19,8	76,0	
C. Maaseutumaiset kunnat	112	109,8	39,3	123	64,2	98,4	35,0	63,4	
Muut elinkeinorikokset 30:1-8									
Yhteensä	59	64,4	10,2	38	84,2	78,9	15,8	63,2	
A. Kaupunkimaiset kunnat	52	55,8	11,5	29	79,3	79,3	20,7	58,6	
B. Taajaan asutut kunnat	7	28,6	-	2	100,0	100,0	-	100,0	
C. Maaseutumaiset kunnat	-	-	-	6	100,0	66,7	-	66,7	

Rikos Brott Offence	Vuoden ai- kana po- liisiin tietoon tulleet rikokset Brott som kommit till poli- sens kännedom under året Offences known to the police during the year	Kaikki vuoden ai- kana sel- vitetyt rikokset Alla under året upp- klarade brott All offences cleared during the year	Selvitetty samana vuonna il- moitettuja Uppklarade brott som anmälts under sam- ma år Cleared offences reported during the same year	Kaikki vuoden ai- kana sel- vitetyt rikokset Alla under året upp- klarade brott All offences cleared during the year	Selvite- tyistä ai- kaisempina vuosina Av uppkla- rade brott som an- mälts un- der tidi- gare år Of cleared offences reported in earlier years	Selvitetyistä rikoksista syyttäjälle - Av uppklarade brott anmälda till åklagare - Of cleared offences reported to the prosecutor	Yhteensä Summa Total	Samana il- moitettuja Brott an- mälda un- der samma år Offences reported during the same year	Aikaisempina vuosina ilmoitettuja Brott an- mälda un- der tidigare år Offences reported in earlier years
	%	%	%	%	%	%	%	%	
Väärennys, lievä väärennys, väärennysaineiston hallussapito 33:1,3,4									
Yhteensä	5260	106,2	61,3	5588	42,3	97,0	55,5	41,4	
A. Kaupunkimaiset kunnat	4442	106,4	59,8	4728	43,8	97,4	54,4	43,0	
B. Taajaan asutut kunnat	369	105,7	70,5	390	33,3	98,2	65,4	32,8	
C. Maaseutumaiset kunnat	438	105,0	69,6	460	33,7	91,1	59,8	31,3	
Törkeä väärennys 33:2									
Yhteensä	75	698,7	45,3	524	93,5	100,0	6,5	93,5	
A. Kaupunkimaiset kunnat	65	798,5	46,2	519	94,2	100,0	5,8	94,2	
B. Taajaan asutut kunnat	6	50,0	33,3	3	33,3	100,0	66,7	33,3	
C. Maaseutumaiset kunnat	4	50,0	50,0	2	-	100,0	100,0	-	
Velallisen epärehellisyys, velallisen petos, törkeä velallisen petos 39:1,2,3									
Yhteensä	410	119,3	23,7	489	80,2	98,0	19,4	78,5	
A. Kaupunkimaiset kunnat	307	111,7	21,8	343	80,5	97,4	19,0	78,4	
B. Taajaan asutut kunnat	46	132,6	17,4	61	86,9	98,4	13,1	85,2	
C. Maaseutumaiset kunnat	57	142,1	38,6	81	72,8	100,0	27,2	72,8	
Velallisen vilpillisyys, velallisrikkomus, velkojan suosinta 39:4,5,6									
Yhteensä	17	76,5	23,5	13	69,2	53,8	7,7	46,2	
A. Kaupunkimaiset kunnat	10	90,0	10,0	9	88,9	66,7	-	66,7	
B. Taajaan asutut kunnat	4	25,0	-	1	100,0	-	-	-	
C. Maaseutumaiset kunnat	3	100,0	100,0	3	-	33,3	33,3	-	
Salakuljetus, lievä salakulj. 46:4-5									
Yhteensä	24	75,0	66,7	18	11,1	83,3	72,2	11,1	
A. Kaupunkimaiset kunnat	6	100,0	66,7	6	33,3	83,3	50,0	33,3	
B. Taajaan asutut kunnat	2	50,0	50,0	1	-	100,0	100,0	-	
C. Maaseutumaiset kunnat	16	68,8	68,8	11	-	81,8	81,8	-	
Muut omaisuusrikokset 28:10-12; 29:5-8;33:5;36:4-7;37:1-7;46:1-3,6									
Yhteensä	1023	61,4	42,3	628	31,1	78,8	55,7	23,1	
A. Kaupunkimaiset kunnat	571	60,9	41,2	348	32,5	77,0	52,0	25,0	
B. Taajaan asutut kunnat	157	68,2	46,5	107	31,8	83,2	58,9	24,3	
C. Maaseutumaiset kunnat	292	58,6	42,8	171	26,9	79,5	62,0	17,5	
B Henkeen ja terveyteen kohdis- tuneet rikokset									
Yhteensä	28750	80,2	58,5	23068	27,1	77,8	56,4	21,3	
A. Kaupunkimaiset kunnat	20719	77,6	56,2	16088	27,6	75,4	54,0	21,3	
B. Taajaan asutut kunnat	3646	82,9	60,8	3024	26,8	81,9	60,6	21,3	
C. Maaseutumaiset kunnat	4305	90,5	67,4	3897	25,6	84,3	63,1	21,2	
Tappo 21:1									
Yhteensä	103	94,2	83,5	97	11,3	92,8	82,5	10,3	
A. Kaupunkimaiset kunnat	54	88,9	83,3	48	6,3	100,0	93,8	6,3	
B. Taajaan asutut kunnat	15	93,3	80,0	14	14,3	92,9	78,6	14,3	
C. Maaseutumaiset kunnat	33	106,1	87,9	35	17,1	82,9	68,6	14,3	
Murha 21:2									
Yhteensä	37	75,7	59,5	28	21,4	85,7	71,4	14,3	
A. Kaupunkimaiset kunnat	25	84,0	64,0	21	23,8	90,5	76,2	14,3	
B. Taajaan asutut kunnat	3	33,3	33,3	1	-	100,0	100,0	-	
C. Maaseutumaiset kunnat	9	66,7	55,6	6	16,7	66,7	50,0	16,7	
Surma 21:3									
Yhteensä	2	50,0	50,0	1	-	100,0	100,0	-	
A. Kaupunkimaiset kunnat	2	50,0	50,0	1	-	100,0	100,0	-	
B. Taajaan asutut kunnat	-	-	-	-	-	-	-	-	
C. Maaseutumaiset kunnat	-	-	-	-	-	-	-	-	
Tapon, murhan tai surman yritys 21:1-3									
Yhteensä	284	96,5	75,7	274	21,5	98,9	77,4	21,5	
A. Kaupunkimaiset kunnat	196	92,3	74,5	181	19,3	98,9	79,6	19,3	
B. Taajaan asutut kunnat	42	88,1	69,0	37	21,6	97,3	75,7	21,6	
C. Maaseutumaiset kunnat	46	121,7	87,0	56	28,6	100,0	71,4	28,6	
Lapsensurma 21:4									
Yhteensä	1	100,0	100,0	1	-	100,0	100,0	-	
A. Kaupunkimaiset kunnat	1	100,0	100,0	1	-	100,0	100,0	-	
B. Taajaan asutut kunnat	-	-	-	-	-	-	-	-	
C. Maaseutumaiset kunnat	-	-	-	-	-	-	-	-	

Rikos Brott Offence	Vuoden ai- kana po- liisiin tietoon tulleet rikokset Brott som kommit till poli- sens kännedom under året Offences known to the police during the year	Kaikki vuoden ai- kana sel- vitetyt rikokset Alla under året upp- klarade brott All offences cleared during the year	Selvitetty samana vuonna il- moitettuja Uppklarade brott som anmäls under sam- ma år Cleared offences reported during the same year	Kaikki vuoden ai- kana sel- vitetyt rikokset Alla under året upp- klarade brott All offences cleared during the year	Selvite- tyistä ai- kaisempina vuosina ilmoitet- tuja Av uppkla- rade brott som an- mäls under tidigare år Of cleared offences reported in earlier years	Selvitetyistä rikoksista syyttäjälle ilmoitetut - Av uppklarade brott ammålda till åklagare - Of cleared offences reported to the prosecutor	Yhteensä Summa Total	Samana vuonna il- moitettuja Brott an- mälda under samma år Offences reported during the same year	Aikaisempina vuosina ilmoitettuja Brott an- mälda under tidigare år Offences reported in earlier years
	%	%	%	%	%	%	%	%	
Pahoinpitely 21:5									
Yhteensä	17428	78,1	55,7	13605	28,6	94,6	67,9	26,8	
A. Kaupunkimaiset kunnat	12594	74,8	52,6	9424	29,7	94,1	66,3	27,8	
B. Taajaan asutut kunnat	2236	81,2	60,1	1815	26,0	95,6	71,3	24,3	
C. Maaseutumaiset kunnat	2533	91,6	67,7	2321	26,1	96,0	71,6	24,4	
Törkeä pahoinpitely 21:6									
Yhteensä	1805	87,6	65,4	1581	25,3	98,3	73,7	24,6	
A. Kaupunkimaiset kunnat	1183	87,2	63,3	1032	27,4	98,2	71,4	26,7	
B. Taajaan asutut kunnat	291	88,3	67,4	257	23,7	98,1	75,5	22,6	
C. Maaseutumaiset kunnat	326	88,7	72,1	289	18,7	99,0	80,6	18,3	
Lievä pahoinpitely 21:7									
Yhteensä	6990	80,1	61,4	5601	23,4	33,0	25,6	7,4	
A. Kaupunkimaiset kunnat	5527	79,2	60,9	4379	23,1	30,0	23,5	6,5	
B. Taajaan asutut kunnat	660	81,5	59,7	538	26,8	38,1	27,9	10,2	
C. Maaseutumaiset kunnat	796	84,8	65,8	675	22,4	49,0	37,8	11,3	
Pahoinpitelyrikokset 21:5-7 yhteensä									
Yhteensä	26223	79,3	57,9	20787	26,9	78,3	56,9	21,4	
A. Kaupunkimaiset kunnat	19304	76,8	55,6	14835	27,6	75,4	54,0	21,5	
B. Taajaan asutut kunnat	3187	81,9	60,7	2610	25,9	84,0	62,8	21,2	
C. Maaseutumaiset kunnat	3655	89,9	67,7	3285	24,7	86,6	65,4	21,2	
Kuolemantuottamus, törkeä kuolemantuottamus 21:8-9									
Yhteensä	283	101,4	56,9	287	43,9	90,2	51,6	38,7	
A. Kaupunkimaiset kunnat	117	109,4	58,1	128	46,9	93,0	50,8	42,2	
B. Taajaan asutut kunnat	64	87,5	59,4	56	32,1	85,7	60,7	25,0	
C. Maaseutumaiset kunnat	101	100,0	53,5	101	46,5	89,1	47,5	41,6	
Vammantuottamus, törkeä vammantuottamus 21:10-11									
Yhteensä	1425	92,3	65,5	1315	29,0	58,5	41,4	17,0	
A. Kaupunkimaiset kunnat	813	89,4	65,2	727	27,1	60,9	44,0	16,9	
B. Taajaan asutut kunnat	267	97,0	64,0	259	34,0	55,6	35,9	19,7	
C. Maaseutumaiset kunnat	344	95,6	67,4	329	29,5	55,3	40,1	15,2	
Muut henkeen ja terveyteen kohdis- tuneet rikokset 21:12-15; 22:5,6									
Yhteensä	392	70,9	50,8	278	28,4	89,2	65,8	23,4	
A. Kaupunkimaiset kunnat	207	70,5	49,8	146	29,5	84,9	62,3	22,6	
B. Taajaan asutut kunnat	68	69,1	45,6	47	34,0	91,5	61,7	29,8	
C. Maaseutumaiset kunnat	117	72,6	55,6	85	23,5	95,3	74,1	21,2	
C Seksuaalirikokset									
Yhteensä	1062	68,8	49,8	731	27,6	91,4	66,9	24,5	
A. Kaupunkimaiset kunnat	715	67,1	48,3	480	28,1	90,2	65,8	24,4	
B. Taajaan asutut kunnat	141	84,4	62,4	119	26,1	89,9	67,2	22,7	
C. Maaseutumaiset kunnat	196	64,8	46,9	127	27,6	96,9	70,1	26,8	
Lapsen seksuaalinen hyväksikäyttö, törkeä lapsen seksuaalinen hyväksikäyttö 20:6-7									
Yhteensä	399	76,9	49,4	307	35,8	94,1	61,9	32,2	
A. Kaupunkimaiset kunnat	235	80,9	51,1	190	36,8	94,2	60,5	33,7	
B. Taajaan asutut kunnat	56	89,3	55,4	50	38,0	88,0	58,0	30,0	
C. Maaseutumaiset kunnat	105	61,9	41,9	65	32,3	98,5	67,7	30,8	
Raiskaus, törkeä raiskaus, pakotta- minen sukupuoliyhteyteen 20:1-3									
Yhteensä	514	60,5	48,2	311	20,3	88,1	70,7	17,4	
A. Kaupunkimaiset kunnat	382	56,3	44,5	215	20,9	86,0	69,3	16,7	
B. Taajaan asutut kunnat	61	78,7	65,6	48	16,7	87,5	70,8	16,7	
C. Maaseutumaiset kunnat	65	69,2	55,4	45	20,0	97,8	77,8	20,0	
Muut seksuaalirikokset 20:4-5, 8-9									
Yhteensä	149	75,8	56,4	113	25,7	92,9	69,9	23,0	
A. Kaupunkimaiset kunnat	98	76,5	56,1	75	26,7	92,0	69,3	22,7	
B. Taajaan asutut kunnat	24	87,5	70,8	21	19,0	100,0	81,0	19,0	
C. Maaseutumaiset kunnat	26	65,4	46,2	17	29,4	88,2	58,8	29,4	

Rikos Brott Offence	Vuoden ai- kana poli- siisin tietoon tulleet rikokset Brott som kommit till poli- sens kännedom under året Offences known to the police during the year	Kaikki vuoden ai- kana sel- vitetyt rikokset Alla under året upp- klarade brott All offences cleared during the year	Selvitetty samana vuonna il- moitettuja Uppklarade brott som anmäls under sam- ma år Cleared offences reported during the same year	Kaikki vuoden ai- kana sel- vitetyt rikokset Alla under året upp- klarade brott All offences cleared during the year	Selvitetyistä ai- kaisempina vuosina Av uppkla- rade brott som an- mäls un- der tidi- gare år Of cleared offences reported in earlier years	Selvitetyistä rikoksista syyttäjälle ilmoitetut - Av uppklarade brott anmälda till åklagare - Of cleared offences reported to the prosecutor	Yhteensä Summa Total	Samana vuonna il- moitettuja Brott an- mälda un- der samma år Offences reported during the same year	Aikaisempina vuosina ilmoitettuja Brott an- mälda un- der tidiga år Offences reported in earlier years
	§	§	§	§	§	§	§	§	§
D Rikokset oikeudenkäyttöä, viranomaisia ja yleistä järjestystä vastaan									
Yhteensä	10754	81,8	70,2	8800	14,3	95,5	82,2	13,3	
A. Kaupunkimaiset kunnat	7962	83,7	71,3	6666	14,8	95,4	81,7	13,7	
B. Taajaan asutut kunnat	1381	75,4	66,4	1041	11,9	95,3	84,0	11,3	
C. Maaseutumaiset kunnat	1400	77,9	67,6	1090	13,1	96,3	83,5	12,8	
Virkamiehen (väkivaltainen) vastustaminen 16:1-2									
Yhteensä	966	110,5	78,0	1067	29,4	97,8	69,4	28,5	
A. Kaupunkimaiset kunnat	710	110,8	80,1	787	27,7	97,7	71,3	26,4	
B. Taajaan asutut kunnat	131	103,1	75,6	135	26,7	97,0	70,4	26,7	
C. Maaseutumaiset kunnat	125	116,0	68,0	145	41,4	99,3	57,9	41,4	
Haitanteko virkamiehelle 16:3									
Yhteensä	1991	101,1	91,6	2012	9,4	97,9	89,2	8,6	
A. Kaupunkimaiset kunnat	1555	100,7	91,6	1566	9,0	98,0	89,8	8,2	
B. Taajaan asutut kunnat	212	103,3	91,5	219	11,4	97,3	86,8	10,5	
C. Maaseutumaiset kunnat	224	101,3	91,1	227	10,1	97,4	87,2	10,1	
Perätön lausuma tuomioistuimessa 15:1,3-4									
Yhteensä	178	88,2	50,0	157	43,3	97,5	55,4	42,0	
A. Kaupunkimaiset kunnat	144	87,5	49,3	126	43,7	97,6	55,6	42,1	
B. Taajaan asutut kunnat	22	86,4	50,0	19	42,1	94,7	52,6	42,1	
C. Maaseutumaiset kunnat	11	109,1	63,6	12	41,7	100,0	58,3	41,7	
Perätön lausuma viranomaismenettelyssä 15:2									
Yhteensä	193	85,5	64,2	165	24,8	97,6	73,9	23,6	
A. Kaupunkimaiset kunnat	141	84,4	62,4	119	26,1	96,6	72,3	24,4	
B. Taajaan asutut kunnat	21	95,2	71,4	20	25,0	100,0	75,0	25,0	
C. Maaseutumaiset kunnat	30	86,7	70,0	26	19,2	100,0	80,8	19,2	
Väärän henkilötiedon antaminen 16:5									
Yhteensä	1519	92,8	72,8	1409	21,5	91,2	72,2	19,0	
A. Kaupunkimaiset kunnat	1299	93,7	73,2	1217	21,9	91,3	71,9	19,4	
B. Taajaan asutut kunnat	122	90,2	70,5	110	21,8	89,1	70,0	19,1	
C. Maaseutumaiset kunnat	97	84,5	71,1	82	15,9	92,7	79,3	13,4	
Muut rikokset oikeudenkäyttöä, viranomaisia ja yleistä järjestystä vastaan 15:5-11,16:4,6-17;17									
Yhteensä	5907	67,5	61,8	3990	8,5	95,1	87,1	8,0	
A. Kaupunkimaiset kunnat	4113	69,3	62,6	2851	9,7	95,0	85,9	9,1	
B. Taajaan asutut kunnat	873	61,6	58,6	538	4,8	95,2	90,5	4,6	
C. Maaseutumaiset kunnat	913	65,5	61,4	598	6,2	95,5	89,5	6,0	
E Liikenne rikokset									
Yhteensä	137399	95,3	88,5	130990	7,2	90,9	85,3	5,6	
A. Kaupunkimaiset kunnat	78482	94,6	87,5	74253	7,5	90,2	84,3	5,8	
B. Taajaan asutut kunnat	26580	95,4	89,4	25349	6,3	91,2	86,8	4,4	
C. Maaseutumaiset kunnat	32332	97,1	89,9	31383	7,3	92,3	86,5	5,8	
Liikenneturvallisuuden vaarantamisen, liikennepako tieliikenteessä 23:1,11									
Yhteensä	91885	94,1	88,4	86435	6,0	87,0	83,4	3,7	
A. Kaupunkimaiset kunnat	50978	92,9	87,0	47350	6,4	85,4	81,4	4,0	
B. Taajaan asutut kunnat	18955	94,7	89,8	17950	5,2	88,3	85,6	2,7	
C. Maaseutumaiset kunnat	21950	96,3	90,6	21133	5,9	89,6	85,8	3,8	
Törkeä liikenneturvallisuuden vaarantaminen 23:2									
Yhteensä	2151	91,0	80,1	1958	12,0	98,1	86,6	11,5	
A. Kaupunkimaiset kunnat	1268	89,7	77,9	1137	13,1	98,5	85,8	12,8	
B. Taajaan asutut kunnat	433	93,8	83,4	406	11,1	99,3	88,4	10,8	
C. Maaseutumaiset kunnat	450	92,2	83,3	415	9,6	95,9	87,0	8,9	

Rikos Brott Offence	Vuoden ai- kana poliis- iin tietoon tulleet rikokset Brott som kommit till poli- sens kändom under året Offences known to the police during the year	Kaikki vuoden ai- kana selvi- tetyt rikokset Alla under året upp- klarade brott All cleared offences during the year	Selvitetty samana il- vuonna ilmoitettuja vitetyt rikokset Uppklarade brott som anmäls under samma år Cleared offences reported during the same year	Kaikki vuoden ai- kana selvi- tetyt rikokset Alla under året upp- klarade brott All cleared offences during the year	Selvite- tyistä aikaisempina vuosina ilmoitettuja vitetyt rikokset Av uppkla- rade brott som an- mäls under tidigare år Of cleared offences reported in earlier years	Selvitetyistä rikoksista syyttäjälle ilmoitetut - Av uppklarade brott anmälda till åklagare - Of cleared offences reported to the prosecutor	Yhteensä Summa Total	Samana vuonna il- moitettuja Brott an- mälda under samma år Offences reported during the same year	Aikaisempina vuosina ilmoitettuja Brott an- mälda under tidigare år Offences reported in earlier years
	%	%	%	%	%	%	%	%	
Rattijuopumus 23:3									
Yhteensä	9123	97,6	89,1	8908	8,7	97,7	89,3	8,4	
A. Kaupunkimaiset kunnat	5544	97,7	89,4	5416	8,5	98,0	89,8	8,2	
B. Taajaan asutut kunnat	1599	96,9	88,8	1549	8,3	97,5	89,5	8,0	
C. Maaseutumaiset kunnat	1978	98,1	88,5	1941	9,8	97,3	87,8	9,5	
Törkeä rattijuopumus 23:4									
Yhteensä	12817	97,9	88,2	12548	10,0	98,9	89,2	9,7	
A. Kaupunkimaiset kunnat	6887	97,2	88,5	6695	8,9	99,3	90,5	8,8	
B. Taajaan asutut kunnat	2439	97,2	88,0	2370	9,5	98,6	89,3	9,2	
C. Maaseutumaiset kunnat	3490	99,8	87,5	3482	12,3	98,4	86,6	11,9	
Vesi-, ilma- tai junaliikenne- juopumus 23:5-7									
Yhteensä	589	100,0	94,9	589	5,1	98,8	93,9	4,9	
A. Kaupunkimaiset kunnat	306	101,0	96,1	309	4,9	98,1	93,5	4,5	
B. Taajaan asutut kunnat	103	99,0	93,2	102	5,9	100,0	94,1	5,9	
C. Maaseutumaiset kunnat	180	98,9	93,9	178	5,1	99,4	94,4	5,1	
Kulkuneuvon luovuttaminen juopuneelle 23:8									
Yhteensä	1971	101,4	89,8	1998	11,5	98,8	87,6	11,2	
A. Kaupunkimaiset kunnat	1040	101,2	89,6	1053	11,5	98,9	87,6	11,3	
B. Taajaan asutut kunnat	367	99,5	89,4	365	10,1	98,9	89,3	9,6	
C. Maaseutumaiset kunnat	564	102,8	90,2	580	12,2	98,6	86,6	12,1	
Liikennejuopumus moottorito- malla ajoneuvolla 23:9									
Yhteensä	193	98,4	81,3	190	17,4	85,8	73,2	12,6	
A. Kaupunkimaiset kunnat	143	96,5	80,4	138	16,7	86,2	73,2	13,0	
B. Taajaan asutut kunnat	26	96,2	76,9	25	20,0	80,0	76,0	4,0	
C. Maaseutumaiset kunnat	24	112,5	91,7	27	18,5	88,9	70,4	18,5	
Kulkuneuvon kuljettaminen oikeudetta 23:10									
Yhteensä	18670	98,4	89,2	18364	9,3	98,5	89,6	8,9	
A. Kaupunkimaiset kunnat	12316	98,7	89,2	12155	9,6	98,7	89,5	9,3	
B. Taajaan asutut kunnat	2658	97,1	88,8	2582	8,6	98,4	90,1	8,2	
C. Maaseutumaiset kunnat	3696	98,1	89,6	3627	8,7	97,8	89,5	8,3	
F Muut rikoslakia vastaan tehdyt rikokset									
Yhteensä	28865	76,9	57,4	22205	25,4	85,8	64,2	21,6	
A. Kaupunkimaiset kunnat	21230	77,7	57,9	16494	25,5	86,4	64,6	21,7	
B. Taajaan asutut kunnat	3862	74,1	58,3	2862	21,3	87,4	69,7	17,7	
C. Maaseutumaiset kunnat	3739	75,2	53,2	2810	29,2	81,2	56,4	24,8	
Rauhanrikkominen 24									
Yhteensä	7296	62,3	47,9	4546	23,2	69,4	54,3	15,2	
A. Kaupunkimaiset kunnat	4723	58,3	44,0	2753	24,5	64,7	49,8	15,0	
B. Taajaan asutut kunnat	1271	69,2	58,2	879	15,8	82,8	72,6	10,2	
C. Maaseutumaiset kunnat	1302	70,2	51,8	914	26,3	70,8	50,2	20,6	
Tuhotyö, liikennetuhotyö, törkeä tuhotyö 34:1-3									
Yhteensä	574	39,5	26,0	227	34,4	85,0	52,4	32,6	
A. Kaupunkimaiset kunnat	367	36,5	26,7	134	26,9	86,6	59,7	26,9	
B. Taajaan asutut kunnat	98	31,6	19,4	31	38,7	77,4	41,9	35,5	
C. Maaseutumaiset kunnat	109	56,9	29,4	62	48,4	85,5	41,9	43,5	
Tuhotyön, liikennetuhotyön, törkeän tuhotyön yritys 34:1-3									
Yhteensä	182	39,6	30,8	72	22,2	90,3	69,4	20,8	
A. Kaupunkimaiset kunnat	127	33,1	27,6	42	16,7	95,2	81,0	14,3	
B. Taajaan asutut kunnat	23	47,8	39,1	11	18,2	81,8	63,6	18,2	
C. Maaseutumaiset kunnat	32	59,4	37,5	19	36,8	84,2	47,4	36,8	

Rikos Brott Offence	Vuoden ai- kana po- liisiin tietoon tulleet rikokset Brott som kommit till poli- sens kännedom under året Offences known to the police during the year	Kaikki vuoden ai- kana sel- vitetyt rikokset Alla under året upp- klarade brott All offences cleared during the year	Selvitetty samana vuonna il- moitettuja Uppklarade brott som anmäls under sam- ma år Cleared offences reported during the same year	Kaikki vuoden ai- kana sel- vitetyt rikokset Alla under året upp- klarade brott All offences cleared during the year	Selvite- tyistä ai- kaisempina vuosina Av uppkla- rade brott som an- mäls un- der tidi- gare år Of cleared offences reported in earlier years	Selvitetyistä rikoksista ilmoitetut - Av uppklarade brott anmälda till åklagare - Of cleared offences reported to the prosecutor	Yhteensä Summa Total	Samana il- moitettuja Brott an- mälda un- der samma år Offences reported during the same year	Aikaisempina vuosina ilmoitettuja Brott an- mälda un- der tidigare år Offences reported in earlier years
	†	†	†	†	†	†	†	†	†
Rikokset rikoslain 42,43 ja 44 lukua vastaan									
Yhteensä	1063	75,3	58,2	800	22,6	70,9	55,5	15,4	
A. Kaupunkimaiset kunnat	584	76,2	58,4	445	23,4	72,1	57,5	14,6	
B. Taaajaan asutut kunnat	205	70,7	56,1	145	20,7	66,2	50,3	15,9	
C. Maaseutumaiset kunnat	273	75,5	59,3	206	21,4	70,9	55,3	15,5	
Sotilasrikokset 45									
Yhteensä	33	109,1	78,8	36	27,8	94,4	69,4	25,0	
A. Kaupunkimaiset kunnat	16	118,8	68,8	19	42,1	100,0	57,9	42,1	
B. Taaajaan asutut kunnat	16	87,5	87,5	14	-	92,9	92,9	-	
C. Maaseutumaiset kunnat	1	300,0	100,0	3	66,7	66,7	33,3	33,3	
Työrikokset 47									
Yhteensä	235	83,8	48,9	197	41,6	94,9	55,8	39,1	
A. Kaupunkimaiset kunnat	167	85,6	56,9	143	33,6	93,0	62,9	30,1	
B. Taaajaan asutut kunnat	33	69,7	27,3	23	60,9	100,0	39,1	60,9	
C. Maaseutumaiset kunnat	35	88,6	31,4	31	64,5	100,0	35,5	64,5	
Ympäristörikokset 48									
Yhteensä	251	35,5	21,9	89	38,2	76,4	43,8	32,6	
A. Kaupunkimaiset kunnat	102	33,3	19,6	34	41,2	67,6	38,2	29,4	
B. Taaajaan asutut kunnat	54	38,9	18,5	21	52,4	90,5	42,9	47,6	
C. Maaseutumaiset kunnat	94	35,1	25,5	33	27,3	75,8	48,5	27,3	
Eräiden aineettomien oikeuksien loukkaaminen 49									
Yhteensä	90	66,7	32,2	60	51,7	80,0	35,0	45,0	
A. Kaupunkimaiset kunnat	71	62,0	31,0	44	50,0	84,1	38,6	45,5	
B. Taaajaan asutut kunnat	10	110,0	40,0	11	63,6	81,8	36,4	45,5	
C. Maaseutumaiset kunnat	9	55,6	33,3	5	40,0	40,0	-	40,0	
Virkarikokset ja julkisyhteisön työntekijän rikokset 40									
Yhteensä	311	133,8	46,9	416	64,9	97,1	33,4	63,7	
A. Kaupunkimaiset kunnat	229	141,9	46,7	325	67,1	97,8	32,0	65,8	
B. Taaajaan asutut kunnat	34	88,2	47,1	30	46,7	93,3	46,7	46,7	
C. Maaseutumaiset kunnat	48	125,0	47,9	60	61,7	96,7	35,0	61,7	
Huumausainerikos 50:1									
Yhteensä	10701	91,3	71,0	9766	22,2	97,3	75,9	21,4	
A. Kaupunkimaiset kunnat	8889	92,9	72,5	8257	22,0	97,2	76,0	21,2	
B. Taaajaan asutut kunnat	1138	81,4	65,6	926	19,4	98,4	79,3	19,1	
C. Maaseutumaiset kunnat	671	86,0	61,0	577	29,1	97,1	68,8	28,2	
Törkeä huumausainerikos 50:2									
Yhteensä	958	79,2	52,5	759	33,7	98,7	65,5	33,2	
A. Kaupunkimaiset kunnat	869	77,2	49,8	671	35,5	98,5	63,6	34,9	
B. Taaajaan asutut kunnat	52	94,2	80,8	49	14,3	100,0	85,7	14,3	
C. Maaseutumaiset kunnat	20	90,0	65,0	18	27,8	100,0	72,2	27,8	
Huumausainerikoksen valmistelu 50:3									
Yhteensä	7	100,0	57,1	7	42,9	100,0	57,1	42,9	
A. Kaupunkimaiset kunnat	4	75,0	25,0	3	66,7	100,0	33,3	66,7	
B. Taaajaan asutut kunnat	3	133,3	100,0	4	25,0	100,0	75,0	25,0	
C. Maaseutumaiset kunnat	-	-	-	-	-	-	-	-	
Huumainerikoksen edistäminen 50:4									
Yhteensä	8	100,0	87,5	8	12,5	100,0	87,5	12,5	
A. Kaupunkimaiset kunnat	8	100,0	87,5	8	12,5	100,0	87,5	12,5	
B. Taaajaan asutut kunnat	-	-	-	-	-	-	-	-	
C. Maaseutumaiset kunnat	-	-	-	-	-	-	-	-	
Huumausainerikokset 50:1-4 yhteensä									
Yhteensä	11674	90,3	69,5	10540	23,0	97,4	75,1	22,3	
A. Kaupunkimaiset kunnat	9770	91,5	70,5	8939	23,0	97,3	75,1	22,2	
B. Taaajaan asutut kunnat	1193	82,1	66,3	979	19,2	98,5	79,6	18,9	
C. Maaseutumaiset kunnat	691	86,1	61,1	595	29,1	97,1	68,9	28,2	
Muut rikoslakia vastaan tehdyt rikokset 11-14;18;25;27; 34:4-11;38:1-9;51									
Yhteensä	7156	73,0	52,5	5222	28,1	78,0	56,0	22,0	
A. Kaupunkimaiset kunnat	5074	71,3	51,3	3616	28,1	76,3	54,5	21,8	
B. Taaajaan asutut kunnat	925	77,6	56,9	718	26,7	81,9	60,6	21,3	
C. Maaseutumaiset kunnat	1145	77,0	54,6	882	29,1	82,1	58,6	23,5	

Rikos Brott Offence	Vuoden ai- kana po- liisiin tietoon tulleet rikokset Brott som kommit till poli- sens kännedom under året Offences known to the police during the year	Kaikki vuoden ai- kana sel- vitetyt rikokset Alla under året upp- klarade brott All offences cleared during the year	Selvitetty samana vuonna il- moitettuja Uppklarade brott som anmäls under sam- ma år Cleared offences reported during the same year	Kaikki vuoden ai- kana sel- vitetyt rikokset Alla under året upp- klarade brott All offences cleared during the year	Selvite- tyistä ai- kaisempina vuosina Av uppkla- rade brott som an- mäls un- der tidi- gare år Of cleared offences reported in earlier years	Selvitetyistä rikoksista syyttäjälle ilmoitetut - Av uppklarade brott anmälda till åklagare - Of cleared offences reported to the prosecutor	Yhteensä Summa Total	Samana vuonna il- moitettuja Brott an- mälda un- der samma år Offences reported during the same year	Aikaisempina vuosina ilmoitettuja Brott an- mälda under tidigare år Offences reported in earlier years
	%	%	%	%	%	%	%	%	
G - H MUUT RIKOKSET									
Yhteensä	232482	98,2	96,4	228232	1,8	98,5	97,0	1,4	
A. Kaupunkimaiset kunnat	109658	97,2	94,9	106586	2,4	97,7	95,8	1,9	
B. Taajaan asutut kunnat	51511	98,8	97,8	50900	1,1	99,0	98,2	0,8	
C. Maaseutumaiset kunnat	71311	99,2	97,9	70743	1,3	99,2	98,1	1,1	
G Alkoholilakirikokset									
Yhteensä	4373	96,7	89,1	4228	7,9	90,8	84,4	6,4	
A. Kaupunkimaiset kunnat	2700	95,6	89,4	2580	6,4	90,3	85,5	4,8	
B. Taajaan asutut kunnat	861	98,7	90,9	850	7,9	91,3	84,4	6,9	
C. Maaseutumaiset kunnat	812	98,0	86,0	796	12,3	91,8	80,9	10,9	
Luvaton alkoholipitoisen aineen valmistus 81,87									
Yhteensä	243	100,0	77,4	243	22,6	96,3	75,3	21,0	
A. Kaupunkimaiset kunnat	85	90,6	75,3	77	16,9	96,1	81,8	14,3	
B. Taajaan asutut kunnat	54	124,1	85,2	67	31,3	95,5	65,7	29,9	
C. Maaseutumaiset kunnat	104	95,2	75,0	99	21,2	97,0	76,8	20,2	
Alkoholipitoisen aineen välittäminen 85,87									
Yhteensä	619	86,8	73,7	537	15,1	79,7	66,7	13,0	
A. Kaupunkimaiset kunnat	400	85,0	73,0	340	14,1	71,2	59,4	11,8	
B. Taajaan asutut kunnat	75	94,7	78,7	71	16,9	95,8	78,9	16,9	
C. Maaseutumaiset kunnat	144	86,8	72,9	125	16,0	94,4	80,0	14,4	
Alkoholipitoisen aineen salakuljetus 82,87									
Yhteensä	11	118,2	72,7	13	38,5	92,3	61,5	30,8	
A. Kaupunkimaiset kunnat	7	128,6	71,4	9	44,4	88,9	55,6	33,3	
B. Taajaan asutut kunnat	-	-	-	-	-	-	-	-	
C. Maaseutumaiset kunnat	4	100,0	75,0	4	25,0	100,0	75,0	25,0	
Alkoholijuoman laitton hallussapito tai kuljetus 86,87,92									
Yhteensä	3298	98,7	94,2	3256	4,6	92,6	89,0	3,5	
A. Kaupunkimaiset kunnat	2071	98,6	94,9	2041	3,7	93,8	91,2	2,6	
B. Taajaan asutut kunnat	705	97,0	93,6	684	3,5	90,6	87,9	2,8	
C. Maaseutumaiset kunnat	522	101,5	92,3	530	9,1	90,4	82,5	7,9	
Muut alkoholilakirikokset 91,91a,93									
Yhteensä	202	88,6	67,3	179	24,0	83,8	66,5	17,3	
A. Kaupunkimaiset kunnat	137	82,5	64,2	113	22,1	81,4	66,4	15,0	
B. Taajaan asutut kunnat	27	103,7	66,7	28	35,7	85,7	57,1	28,6	
C. Maaseutumaiset kunnat	38	100,0	78,9	38	21,1	89,5	73,7	15,8	
H Muita lakeja ja asetuksia vastaan tehdyt rikokset									
Yhteensä	228109	98,2	96,6	224004	1,7	98,6	97,3	1,3	
A. Kaupunkimaiset kunnat	106958	97,2	95,0	104006	2,3	97,9	96,1	1,8	
B. Taajaan asutut kunnat	50650	98,8	97,9	50050	1,0	99,1	98,4	0,7	
C. Maaseutumaiset kunnat	70499	99,2	98,0	69947	1,2	99,3	98,3	1,0	
Liikenne rikkomus, tieliikenteen sosiaalilainsäädännön rikkominen TLL 103, 105a									
Yhteensä	213651	98,5	97,7	210395	0,8	99,0	98,3	0,6	
A. Kaupunkimaiset kunnat	97603	97,3	96,2	94938	1,1	98,4	97,5	0,9	
B. Taajaan asutut kunnat	48695	99,3	98,8	48363	0,5	99,4	99,0	0,3	
C. Maaseutumaiset kunnat	67351	99,6	99,0	67094	0,6	99,5	99,0	0,5	
Kokoontumisrikkomus, järjestyksenvalvontarikkomus									
Yhteensä	412	102,4	96,1	422	6,2	90,5	85,8	4,7	
A. Kaupunkimaiset kunnat	109	98,2	92,7	107	5,6	88,8	85,0	3,7	
B. Taajaan asutut kunnat	181	102,8	96,7	186	5,9	91,9	87,1	4,8	
C. Maaseutumaiset kunnat	122	105,7	98,4	129	7,0	89,9	84,5	5,4	
Työturvallisuusrikkomus									
Yhteensä	34	44,1	29,4	15	33,3	100,0	66,7	33,3	
A. Kaupunkimaiset kunnat	20	45,0	30,0	9	33,3	100,0	66,7	33,3	
B. Taajaan asutut kunnat	6	50,0	33,3	3	33,3	100,0	66,7	33,3	
C. Maaseutumaiset kunnat	8	37,5	25,0	3	33,3	100,0	66,7	33,3	
Rikokset muita lakeja ja asetuksia vastaan									
Yhteensä	14012	94,0	79,7	13172	15,2	92,8	80,8	12,0	
A. Kaupunkimaiset kunnat	9226	97,0	82,4	8952	15,1	92,5	80,8	11,7	
B. Taajaan asutut kunnat	1768	84,7	71,3	1498	15,8	91,9	79,4	12,6	
C. Maaseutumaiset kunnat	3018	90,2	76,6	2721	15,0	94,2	81,6	12,7	

4.9 Rikoksiin syylliseksi epäiltyjen prosenttijakauma sukupuolen ja iän mukaan sekä rikoksen teko päättyneenä rikoksittain, 1999
 Procentuell fördelning av personer som misstänkts för brott efter kön och ålder samt begående av brott under påverkan av rusmedel, efter brott, 1999
 Distribution of persons suspected of offences by sex and age and commission of offence when intoxicated, by offence, 1999

Rikos Brott Offence	Kaikkiin selvitett. rikoksiin syyll. epäiltyt Personer som misstänkts för alla upklarade brott Persons suspected of all cleared offences	Sukupuoli Kön Sex		Ikä, vuotta Ålder, år Age, years				Rikoksen teko päättyneiden valituksen alais. Begående av brott under påverkan av rusmedel Commission of offence when intoxicated
		Miehet Män Men	Naiset Kvinnor Women	- 14	15 - 17	18 - 20	21 -	
		%	%	%	%	%	%	%
K A I K K I R I K O K S E T								
Yhteensä	557530	85,3	14,7	1,8	7,0	11,6	79,6	21,9
A. Kaupunkimaiset kunnat	331318	84,7	15,3	2,1	7,5	12,6	77,8	24,6
B. Taajaan asutut kunnat	98418	85,6	14,4	1,6	6,7	11,2	80,5	17,8
C. Maaseutumaiset kunnat	127547	86,9	13,1	1,1	5,9	9,4	83,5	17,9
A-F R I K O S L A K I A V A S T A A N T E H D Y T R I K O K S E T								
Yhteensä	327080	85,4	14,6	2,8	7,8	13,1	76,3	33,6
A. Kaupunkimaiset kunnat	223569	84,7	15,3	2,9	7,8	13,4	75,8	33,4
B. Taajaan asutut kunnat	47080	86,4	13,6	2,9	7,7	13,1	76,3	32,3
C. Maaseutumaiset kunnat	56188	87,6	12,4	2,2	7,6	11,9	78,2	35,4
A Omaisuusrikokset								
Yhteensä	127546	83,1	16,9	5,4	10,7	13,9	70,1	28,7
A. Kaupunkimaiset kunnat	100320	82,4	17,6	5,0	10,2	13,7	71,1	27,7
B. Taajaan asutut kunnat	12789	85,4	14,6	7,8	12,7	14,7	64,7	31,6
C. Maaseutumaiset kunnat	14350	86,1	13,9	5,9	12,1	14,7	67,3	33,3
Varkaus 28:1								
Yhteensä	27654	89,0	11,0	4,4	13,3	22,1	60,2	35,2
A. Kaupunkimaiset kunnat	20059	88,6	11,4	4,1	12,9	22,6	60,5	34,7
B. Taajaan asutut kunnat	3332	89,6	10,4	6,3	15,5	22,7	55,5	36,3
C. Maaseutumaiset kunnat	4257	90,8	9,2	4,8	13,6	19,2	62,4	36,6
Törkeä varkaus 28:2								
Yhteensä	2115	92,7	7,3	1,7	7,2	15,6	75,6	20,8
A. Kaupunkimaiset kunnat	1476	92,9	7,1	1,9	6,3	15,4	76,4	22,3
B. Taajaan asutut kunnat	337	92,6	7,4	0,3	13,9	14,5	71,2	19,3
C. Maaseutumaiset kunnat	301	92,0	8,0	2,3	4,0	17,3	76,4	15,3
Näpistys 28:3								
Yhteensä	38107	75,2	24,8	8,3	9,6	10,6	71,4	18,5
A. Kaupunkimaiset kunnat	33135	74,8	25,2	7,9	9,5	10,5	72,2	17,8
B. Taajaan asutut kunnat	2741	77,1	22,9	15,8	10,6	10,6	63,0	20,2
C. Maaseutumaiset kunnat	2212	80,3	19,7	6,3	10,5	13,1	70,1	27,4
Varkausrikokset 28:1-3 yhteensä								
Yhteensä	67876	81,4	18,6	6,5	11,0	15,4	67,0	25,4
A. Kaupunkimaiset kunnat	54670	80,3	19,7	6,3	10,6	15,0	68,0	24,1
B. Taajaan asutut kunnat	6410	84,4	15,6	10,1	13,3	17,1	59,5	28,5
C. Maaseutumaiset kunnat	6770	87,5	12,5	5,2	12,2	17,1	65,5	32,6
Kätkemisrikos, tuottamuksellinen kätkemisrikos, kätkemisrikkomus 32:1,4,5								
Yhteensä	5012	84,6	15,4	1,2	6,6	13,3	78,9	17,0
A. Kaupunkimaiset kunnat	3802	83,6	16,4	1,0	6,0	13,3	79,7	18,0
B. Taajaan asutut kunnat	608	88,7	11,3	2,1	7,4	9,4	81,1	11,0
C. Maaseutumaiset kunnat	601	87,0	13,0	1,8	9,0	17,3	71,9	16,8
Törkeä kätkemisrikos 32:2								
Yhteensä	251	91,6	8,4	-	-	5,6	94,4	4,4
A. Kaupunkimaiset kunnat	181	92,3	7,7	-	-	7,2	92,8	3,3
B. Taajaan asutut kunnat	42	85,7	14,3	-	-	2,4	97,6	-
C. Maaseutumaiset kunnat	28	96,4	3,6	-	-	-	100,0	17,9
Ammattimainen kätkemisrikos 32:3								
Yhteensä	94	98,9	1,1	-	-	-	100,0	1,1
A. Kaupunkimaiset kunnat	92	98,9	1,1	-	-	-	100,0	1,1
B. Taajaan asutut kunnat	-	-	-	-	-	-	-	-
C. Maaseutumaiset kunnat	2	100,0	-	-	-	-	100,0	-
Luvaton käyttö, lievä luvaton käyttö 28:7,9								
Yhteensä	10347	92,9	7,1	5,0	18,5	20,4	56,1	38,7
A. Kaupunkimaiset kunnat	8061	92,6	7,4	4,6	17,6	21,1	56,7	36,9
B. Taajaan asutut kunnat	1081	93,9	6,1	4,8	20,1	20,6	54,5	46,0
C. Maaseutumaiset kunnat	1203	94,0	6,0	8,1	22,6	15,5	53,7	43,9
Törkeä luvaton käyttö 28:8								
Yhteensä	51	96,1	3,9	-	29,4	15,7	54,9	60,8
A. Kaupunkimaiset kunnat	29	100,0	-	-	10,3	20,7	69,0	48,3
B. Taajaan asutut kunnat	5	100,0	-	-	40,0	20,0	40,0	60,0
C. Maaseutumaiset kunnat	17	88,2	11,8	-	58,8	5,9	35,3	82,4
Ryöstö 31:1								
Yhteensä	1340	86,9	13,1	10,4	17,5	19,0	53,1	51,3
A. Kaupunkimaiset kunnat	1139	87,3	12,7	11,3	18,1	19,0	51,6	48,7
B. Taajaan asutut kunnat	104	83,7	16,3	7,7	16,3	14,4	61,5	67,3
C. Maaseutumaiset kunnat	94	85,1	14,9	2,1	10,6	24,5	62,8	66,0
Törkeä ryöstö 31:2								
Yhteensä	229	94,8	5,2	6,1	8,3	15,3	70,3	57,6
A. Kaupunkimaiset kunnat	186	95,7	4,3	7,5	9,1	14,0	69,4	61,3
B. Taajaan asutut kunnat	18	94,4	5,6	-	5,6	22,2	72,2	61,1
C. Maaseutumaiset kunnat	25	88,0	12,0	-	4,0	20,0	76,0	28,0
Kirstys, törkeä kirstys 31:3,4								
Yhteensä	149	84,6	15,4	7,4	12,8	3,4	76,5	26,2
A. Kaupunkimaiset kunnat	96	84,4	15,6	8,3	7,3	3,1	81,3	22,9
B. Taajaan asutut kunnat	21	90,5	9,5	-	19,0	9,5	71,4	33,3
C. Maaseutumaiset kunnat	31	80,6	19,4	9,7	25,8	-	64,5	32,3

Rikos Brott Offence	Kaikkiin selvi- tett. rikoksiin syyll. epäillyt Personer som misstänkts för alla uppklarade brott Persons sus- pected of all cleared offences	Sukupuoli Kön Sex		Ikä, vuotta Ålder, år Age, years				Rikoksen teko påhiteiden vai- kutuksen alais. Begående av brott under på- verkan av rus- medel Commission of offence when intoxicated
		Miehet Män Men	Naiset Kvinnor Women	- 14	15 - 17	18 - 20	21 -	
Vahingonteko, lievä vahingonteko 35:1,3								
Yhteensä	14724	92,0	8,0	8,7	18,0	15,7	57,5	66,0
A. Kaupunkimaiset kunnat	10231	91,8	8,2	7,9	17,3	15,8	59,1	67,4
B. Taaajaan asutut kunnat	1991	93,1	6,9	11,5	21,1	16,1	51,3	62,9
C. Maaseutumaiset kunnat	2498	92,2	7,8	10,0	18,5	15,4	56,0	62,7
Törkeä vahingonteko 35:2								
Yhteensä	221	91,4	8,6	1,8	24,0	36,2	38,0	32,1
A. Kaupunkimaiset kunnat	136	91,2	8,8	1,5	27,2	36,0	35,3	33,8
B. Taaajaan asutut kunnat	33	81,8	18,2	6,1	15,2	48,5	30,3	24,2
C. Maaseutumaiset kunnat	52	98,1	1,9	-	21,2	28,8	50,0	32,7
Kavallus, lievä kavallus 28:4,6								
Yhteensä	1976	75,9	24,1	1,3	6,9	11,4	80,4	8,8
A. Kaupunkimaiset kunnat	1518	76,6	23,4	0,9	7,3	12,7	79,1	9,4
B. Taaajaan asutut kunnat	210	72,9	27,1	2,4	4,8	8,6	84,3	7,1
C. Maaseutumaiset kunnat	243	73,7	26,3	2,9	6,2	6,2	84,8	7,0
Törkeä kavallus 28:5								
Yhteensä	296	76,7	23,3	-	0,3	-	99,7	1,0
A. Kaupunkimaiset kunnat	247	78,5	21,5	-	-	-	100,0	1,2
B. Taaajaan asutut kunnat	16	81,3	18,8	-	6,3	-	93,8	-
C. Maaseutumaiset kunnat	33	60,6	39,4	-	-	-	100,0	-
Petos, lievä petos 36:1,3								
Yhteensä	9732	76,5	23,5	2,2	2,7	6,6	88,5	13,8
A. Kaupunkimaiset kunnat	7554	77,0	23,0	1,4	2,9	6,9	88,8	15,0
B. Taaajaan asutut kunnat	1005	79,6	20,4	4,4	2,3	6,4	87,0	9,8
C. Maaseutumaiset kunnat	1163	70,4	29,6	5,1	2,0	4,6	88,3	9,4
Törkeä petos 36:2								
Yhteensä	1197	82,0	18,0	-	0,3	4,1	95,6	2,4
A. Kaupunkimaiset kunnat	983	82,9	17,1	-	0,2	4,5	95,3	2,5
B. Taaajaan asutut kunnat	108	77,8	22,2	-	-	1,9	99,1	1,9
C. Maaseutumaiset kunnat	97	75,3	24,7	-	2,1	3,1	94,8	2,1
Maksuvälinepetos, lievä maksu- välinepetos, maksuväline- petoksen valmistelu 37:8,10,11								
Yhteensä	1997	79,7	20,3	1,3	3,6	14,8	80,4	27,6
A. Kaupunkimaiset kunnat	1623	79,7	20,3	1,5	3,8	14,7	80,0	27,2
B. Taaajaan asutut kunnat	159	79,9	20,1	-	1,9	16,4	81,8	32,1
C. Maaseutumaiset kunnat	213	79,8	20,2	0,5	3,8	14,1	81,7	27,2
Törkeä maksuvälinepetos 37:9								
Yhteensä	121	86,8	13,2	1,7	2,5	5,8	90,1	7,4
A. Kaupunkimaiset kunnat	96	88,5	11,5	1,0	3,1	5,2	90,6	9,4
B. Taaajaan asutut kunnat	11	90,9	9,1	-	-	9,1	90,9	-
C. Maaseutumaiset kunnat	14	71,4	28,6	7,1	-	7,1	85,7	-
Veropetos, lievä veropetos 29:1,3								
Yhteensä	689	87,4	12,6	0,1	0,9	1,2	97,8	3,3
A. Kaupunkimaiset kunnat	511	88,3	11,7	0,2	-	0,6	99,2	3,3
B. Taaajaan asutut kunnat	81	80,2	19,8	-	2,5	2,5	95,1	1,2
C. Maaseutumaiset kunnat	94	88,3	11,7	-	4,3	3,2	92,6	5,3
Törkeä veropetos 29:2								
Yhteensä	463	92,4	7,6	-	-	1,7	98,3	1,3
A. Kaupunkimaiset kunnat	396	92,2	7,8	-	-	1,8	99,2	1,5
B. Taaajaan asutut kunnat	39	92,3	7,7	-	-	2,6	97,4	-
C. Maaseutumaiset kunnat	28	96,4	3,6	-	-	-	100,0	-
Verorikkomus 29:4								
Yhteensä	210	73,3	26,7	-	-	0,5	99,5	2,4
A. Kaupunkimaiset kunnat	143	76,9	23,1	-	-	0,7	99,3	2,1
B. Taaajaan asutut kunnat	37	64,9	35,1	-	-	-	100,0	5,4
C. Maaseutumaiset kunnat	30	66,7	33,3	-	-	-	100,0	-
Kirjanpitorikos, tuottamukselli- nen kirjanpitorikos 30:9,10								
Yhteensä	1307	85,2	14,8	-	-	0,2	99,8	0,8
A. Kaupunkimaiset kunnat	947	88,1	11,9	-	-	0,2	99,8	0,8
B. Taaajaan asutut kunnat	153	83,0	17,0	-	-	-	100,0	0,7
C. Maaseutumaiset kunnat	205	73,2	26,8	-	-	-	100,0	1,0
Muut elinkeinorikokset 30:1-8								
Yhteensä	67	92,5	7,5	-	-	7,5	92,5	-
A. Kaupunkimaiset kunnat	38	92,1	7,9	-	-	7,9	92,1	-
B. Taaajaan asutut kunnat	6	100,0	-	-	-	-	100,0	-
C. Maaseutumaiset kunnat	21	90,5	9,5	-	-	9,5	90,5	-
Väärennys, lievä väärennys, väärennysaineiston hallussapito 33:1,3,4								
Yhteensä	6347	76,9	23,1	1,8	5,8	7,2	85,2	24,2
A. Kaupunkimaiset kunnat	5387	77,8	22,2	1,0	6,1	6,1	86,8	25,6
B. Taaajaan asutut kunnat	421	68,4	31,6	1,2	5,0	5,7	88,1	28,5
C. Maaseutumaiset kunnat	529	74,5	25,5	10,4	2,8	20,6	66,2	6,8
Törkeä väärennys 33:2								
Yhteensä	1310	69,1	30,9	-	-	-	100,0	6,6
A. Kaupunkimaiset kunnat	1301	69,0	31,0	-	-	-	100,0	6,7
B. Taaajaan asutut kunnat	7	85,7	14,3	-	-	-	100,0	-
C. Maaseutumaiset kunnat	2	50,0	50,0	-	-	-	100,0	-

Rikos Brott Offence	Kaikkiin selvitett. rikoksiin syyli. epäillyt Personer som misstänkts för alla uppklarade brott Persons suspected of all cleared offences	Sukupuoli Kön Sex		Ikä, vuotta Ålder, år Age, years				Rikoksen teko päihteiden vaikutuksen alais. Brott under påverkan av rusmedel Commission of offence when intoxicated
		Miehet Män Men	Naiset Kvinnor Women	- 14	15 - 17	18 - 20	21 -	
Velallisen epärehellisyys, velallisen petos, törkeä velallisen petos 39:1,2,3								
Yhteensä	691	80,2	19,8	-	-	0,6	99,4	0,4
A. Kaupunkimaiset kunnat	485	81,2	18,8	-	-	0,6	99,4	0,4
B. Taajaan asutut kunnat	89	78,7	21,3	-	-	1,1	98,9	1,1
C. Maaseutumaiset kunnat	112	75,9	24,1	-	-	-	100,0	-
Velallisen vilpillisyys, velallisrikkomus, velkojan-suosinta 39:4,5,6								
Yhteensä	21	85,7	14,3	-	-	-	100,0	-
A. Kaupunkimaiset kunnat	16	93,8	6,3	-	-	-	100,0	-
B. Taajaan asutut kunnat	1	100,0	-	-	-	-	100,0	-
C. Maaseutumaiset kunnat	4	50,0	50,0	-	-	-	100,0	-
Salakuljetus, lievä salak. 46:4-5								
Yhteensä	22	81,8	18,2	-	4,5	-	95,5	22,7
A. Kaupunkimaiset kunnat	6	100,0	-	-	16,7	-	83,3	50,0
B. Taajaan asutut kunnat	2	50,0	50,0	-	-	-	100,0	-
C. Maaseutumaiset kunnat	14	78,6	21,4	-	-	-	100,0	14,3
Muut omaisuusrikokset 28:10-12; 29:5-8;33:5;36:4-7; 37:1-7;46:1-3,6								
Yhteensä	806	85,0	15,0	1,4	3,5	3,6	91,6	13,0
A. Kaupunkimaiset kunnat	446	85,9	14,1	2,0	2,5	2,0	93,5	16,6
B. Taajaan asutut kunnat	131	83,2	16,8	-	0,8	3,8	95,4	4,6
C. Maaseutumaiset kunnat	227	84,1	15,9	0,9	7,0	6,6	85,5	11,0
B Henkeen ja terveyteen kohdistuneet rikokset								
Yhteensä	27739	88,9	11,1	2,6	10,1	13,3	74,0	69,6
A. Kaupunkimaiset kunnat	19387	88,5	11,5	2,8	9,6	13,3	74,3	69,0
B. Taajaan asutut kunnat	3620	89,3	10,7	1,9	11,2	13,8	73,1	70,5
C. Maaseutumaiset kunnat	4662	89,9	10,1	2,2	11,3	13,4	73,2	71,1
Tappo 21:1								
Yhteensä	113	90,3	9,7	-	6,2	6,2	87,6	83,2
A. Kaupunkimaiset kunnat	56	89,3	10,7	-	5,4	5,4	89,3	85,7
B. Taajaan asutut kunnat	16	87,5	12,5	-	-	6,3	93,8	75,0
C. Maaseutumaiset kunnat	41	92,7	7,3	-	9,8	7,3	82,9	82,9
Murha 21:2								
Yhteensä	34	76,5	23,5	2,9	8,8	11,8	76,5	55,9
A. Kaupunkimaiset kunnat	28	71,4	28,6	-	10,7	10,7	78,6	53,6
B. Taajaan asutut kunnat	2	100,0	-	-	-	50,0	50,0	100,0
C. Maaseutumaiset kunnat	4	100,0	-	25,0	-	-	75,0	50,0
Surma 21:3								
Yhteensä	1	100,0	-	-	-	-	100,0	100,0
A. Kaupunkimaiset kunnat	1	100,0	-	-	-	-	100,0	100,0
B. Taajaan asutut kunnat	-	-	-	-	-	-	-	-
C. Maaseutumaiset kunnat	-	-	-	-	-	-	-	-
Tapon, murhan tai surman yritys 21:1-3								
Yhteensä	288	87,2	12,8	0,3	4,5	8,0	87,2	84,0
A. Kaupunkimaiset kunnat	191	87,4	12,6	0,5	3,7	8,9	86,9	81,7
B. Taajaan asutut kunnat	40	90,0	10,0	-	5,0	5,0	90,0	92,5
C. Maaseutumaiset kunnat	57	84,2	15,8	-	7,0	7,0	86,0	86,0
Lapsensurma 21:4								
Yhteensä	1	-	100,0	-	-	-	100,0	-
A. Kaupunkimaiset kunnat	1	-	100,0	-	-	-	100,0	-
B. Taajaan asutut kunnat	-	-	-	-	-	-	-	-
C. Maaseutumaiset kunnat	-	-	-	-	-	-	-	-
Pahoinpitely 21:5								
Yhteensä	16845	90,1	9,9	2,9	11,4	14,4	71,3	73,8
A. Kaupunkimaiset kunnat	11668	89,8	10,2	3,3	11,0	14,6	71,1	71,8
B. Taajaan asutut kunnat	2228	90,3	9,7	1,8	12,1	15,0	71,1	77,3
C. Maaseutumaiset kunnat	2894	91,2	8,8	2,2	12,8	13,2	71,8	79,0
Törkeä pahoinpitely 21:6								
Yhteensä	1925	87,4	12,6	0,9	9,4	13,4	76,4	84,1
A. Kaupunkimaiset kunnat	1249	85,8	14,2	0,9	10,3	13,7	75,1	84,4
B. Taajaan asutut kunnat	321	88,2	11,8	0,6	7,5	15,0	76,9	85,0
C. Maaseutumaiset kunnat	351	92,0	8,0	1,1	7,7	10,8	80,3	82,3
Lievä pahoinpitely 21:7								
Yhteensä	6375	87,6	12,4	2,5	9,1	11,1	77,3	67,8
A. Kaupunkimaiset kunnat	5038	87,1	12,9	2,3	8,1	10,9	78,7	67,7
B. Taajaan asutut kunnat	599	89,3	10,7	2,8	15,2	8,8	73,1	68,3
C. Maaseutumaiset kunnat	729	89,0	11,0	3,4	11,5	14,1	70,9	67,8
Pahoinpitelyrikokset 21:5-7 yhteensä								
Yhteensä	25145	89,3	10,7	2,7	10,7	13,5	73,2	73,1
A. Kaupunkimaiset kunnat	17955	88,8	11,2	2,9	10,1	13,5	73,5	71,5
B. Taajaan asutut kunnat	3148	89,9	10,1	1,9	12,2	13,9	72,0	76,4
C. Maaseutumaiset kunnat	3974	90,9	9,1	2,3	12,1	13,2	72,4	77,2

Rikos Brott Offence	Kaikkiin selvi- tett. rikoksiin syyll. epäillyt Personer som misstänkts för alla uppkärlade brott Persons sus- pected of all cleared offences	Sukupuoli Kön Sex		Ikä, vuotta Ålder, år Age, years				Rikoksen teko pääntien vai- kutuksen alais. Befäende av brott under på- verkan av rus- medel Commission of offence when intoxicated
		Miehet Män Men	Naiset Kvinnor Women	- 14	15 - 17	18 - 20	21 -	
		%	%	%	%	%	%	%
Kuolemantuottamus, törkeä kuolemantuottamus 21:8-9								
Yhteensä	374	88,0	12,0	0,8	1,3	9,4	88,5	19,3
A. Kaupunkimaiset kunnat	174	92,5	7,5	1,1	1,7	2,9	94,3	19,0
B. Taajaan asutut kunnat	80	88,7	11,2	1,2	2,5	13,7	82,5	15,0
C. Maaseutumaiset kunnat	118	80,5	19,5	-	-	16,1	83,9	22,0
Vammantuottamus, törkeä vammantuottamus 21:10-11								
Yhteensä	1409	82,7	17,3	0,9	5,0	15,0	79,1	21,7
A. Kaupunkimaiset kunnat	784	83,2	16,8	0,6	3,7	13,1	82,5	21,6
B. Taajaan asutut kunnat	271	80,1	19,9	1,1	5,5	15,5	77,9	21,0
C. Maaseutumaiset kunnat	354	83,6	16,4	1,4	7,3	18,9	72,3	22,6
Muut henkeen ja terveyteen koh- distuneet rik. 21:12-15; 22:5,6								
Yhteensä	374	89,8	10,2	5,9	5,3	8,0	80,7	52,9
A. Kaupunkimaiset kunnat	197	89,8	10,2	7,6	3,6	7,6	81,2	56,9
B. Taajaan asutut kunnat	63	96,8	3,2	7,9	6,3	9,5	76,2	44,4
C. Maaseutumaiset kunnat	114	86,0	14,0	1,8	7,9	7,9	82,5	50,9
C Seksuaalirikokset								
Yhteensä	819	97,6	2,4	0,7	9,3	7,3	82,7	46,9
A. Kaupunkimaiset kunnat	528	97,9	2,1	1,1	8,1	6,8	83,9	42,2
B. Taajaan asutut kunnat	142	96,5	3,5	-	16,9	5,6	77,5	50,7
C. Maaseutumaiset kunnat	143	97,2	2,8	-	6,3	11,2	82,5	59,4
Lapsen seksuaalinen hyväksikäyttö, törkeä lapsen seksuaalinen hyväksikäyttö 20:6-7								
Yhteensä	334	96,4	3,6	0,3	8,1	8,1	83,5	29,3
A. Kaupunkimaiset kunnat	200	96,5	3,5	0,5	4,5	7,5	87,5	21,0
B. Taajaan asutut kunnat	57	94,7	5,3	-	22,8	7,0	70,2	29,8
C. Maaseutumaiset kunnat	75	97,3	2,7	-	6,7	10,7	82,7	52,0
Raiskaus, törkeä raiskaus, pakotta- minen sukupuoliyhteyteen 20:1-3								
Yhteensä	342	99,7	0,3	1,5	7,6	7,6	83,3	64,9
A. Kaupunkimaiset kunnat	237	99,6	0,4	2,1	10,5	6,8	80,6	59,9
B. Taajaan asutut kunnat	52	100,0	-	-	-	5,8	94,2	71,2
C. Maaseutumaiset kunnat	49	100,0	-	-	2,0	14,3	83,7	79,6
Muut seksuaalirikokset 20:4-5, 8-9								
Yhteensä	143	95,1	4,9	-	16,1	4,9	79,0	44,8
A. Kaupunkimaiset kunnat	91	96,7	3,3	-	9,9	5,5	84,6	42,9
B. Taajaan asutut kunnat	33	93,9	6,1	-	33,3	3,0	63,6	54,5
C. Maaseutumaiset kunnat	19	89,5	10,5	-	15,8	5,3	78,9	36,8
D Rikokset oikeudenkäyttöä, viran- omaisia ja yleistä järjestystä vastaan								
Yhteensä	9695	85,0	15,0	1,6	9,3	11,4	77,6	46,0
A. Kaupunkimaiset kunnat	7324	84,4	15,6	1,7	8,7	11,0	78,7	44,9
B. Taajaan asutut kunnat	1128	87,8	12,2	1,8	11,1	12,8	74,4	48,5
C. Maaseutumaiset kunnat	1238	86,7	13,3	1,2	11,6	13,0	74,2	49,8
Virkamiehen (väkivaltainen) vastustaminen 16:1-2								
Yhteensä	1163	88,3	11,7	0,9	7,7	12,0	79,4	76,0
A. Kaupunkimaiset kunnat	837	87,7	12,3	0,2	6,1	11,7	82,0	76,0
B. Taajaan asutut kunnat	146	89,7	10,3	3,4	10,3	13,0	73,3	81,5
C. Maaseutumaiset kunnat	180	90,0	10,0	1,7	13,3	12,8	72,2	71,7
Haitanteko virkamiehelle 16:3								
Yhteensä	2076	89,4	10,6	0,3	6,9	13,4	79,4	65,4
A. Kaupunkimaiset kunnat	1607	87,9	12,1	0,2	6,3	13,4	80,1	62,8
B. Taajaan asutut kunnat	233	95,3	4,7	0,4	8,6	15,5	75,5	74,2
C. Maaseutumaiset kunnat	236	94,1	5,9	0,8	9,3	11,4	78,4	74,2
Perätön lausuma tuomioistuimessa 15:1,3-4								
Yhteensä	187	74,9	25,1	-	1,1	4,8	94,1	0,5
A. Kaupunkimaiset kunnat	147	74,1	25,9	-	0,7	4,8	94,6	0,7
B. Taajaan asutut kunnat	25	80,0	20,0	-	4,0	8,0	88,0	-
C. Maaseutumaiset kunnat	15	73,3	26,7	-	-	-	100,0	-
Perätön lausuma viranomais- menettelyssä 15:2								
Yhteensä	201	57,2	42,8	-	18,9	16,4	64,7	4,0
A. Kaupunkimaiset kunnat	137	56,2	43,8	-	10,2	19,0	70,8	4,4
B. Taajaan asutut kunnat	25	84,0	16,0	-	24,0	8,0	68,0	8,0
C. Maaseutumaiset kunnat	39	43,6	56,4	-	46,2	12,8	41,0	-
Väärän henkilötiedon antaminen 16:5								
Yhteensä	1507	75,1	24,9	6,2	20,4	10,8	62,6	29,9
A. Kaupunkimaiset kunnat	1307	75,7	24,3	6,4	20,2	10,4	63,0	29,2
B. Taajaan asutut kunnat	113	65,5	34,5	6,2	18,6	15,9	59,3	36,3
C. Maaseutumaiset kunnat	87	78,2	21,8	3,4	25,3	10,3	60,9	33,3
Muut rikokset oikeudenkäyttöä, viranomaisia ja yleistä järjestys- tä vastaan 15:5-11,16:4,6-17;17								
Yhteensä	4561	87,2	12,8	1,0	7,1	10,6	81,2	38,5
A. Kaupunkimaiset kunnat	3289	86,8	13,2	1,0	6,3	9,8	83,0	38,2
B. Taajaan asutut kunnat	586	89,1	10,9	1,2	10,6	11,4	76,8	36,2
C. Maaseutumaiset kunnat	681	87,1	12,9	1,0	8,5	14,2	76,2	41,6

Rikos Brott Offence	Kaikkiin selvitett. rikoksiin syyll. epäiltyt Personer som misstänkts för alla uppklarade brott Persons suspected of all cleared offences	Sukupuoli Kön Sex		Ikä, vuotta Ålder, år Age, years				Rikoksen teko päihteiden vaikutuksen alais. Begående av brott under påverkan av rusmedel Commission of offence when intoxicated
		Miehet Män Men	Naiset Kvinnor Women	- 14	15 - 17	18 - 20	21 -	
		%	%	%	%	%	%	%
E Liikenne rikokset								
Yhteensä	135040	87,0	13,0	0,7	4,6	12,6	82,1	27,1
A. Kaupunkimaiset kunnat	76987	86,5	13,5	0,8	4,5	13,3	81,4	26,9
B. Taajaan asutut kunnat	25899	86,7	13,3	0,7	4,5	12,6	82,1	25,2
C. Maaseutumaiset kunnat	32149	88,4	11,6	0,6	4,9	10,7	83,8	29,3
Liikenneturvallisuuden vaarantaminen, liikennepako tieliikenteessä 23:1,11								
Yhteensä	89791	84,1	15,9	0,8	2,3	12,5	84,5	6,6
A. Kaupunkimaiset kunnat	49640	83,2	16,8	0,9	2,3	13,0	83,9	6,5
B. Taajaan asutut kunnat	18405	84,4	15,6	0,7	2,3	12,6	84,3	5,8
C. Maaseutumaiset kunnat	21744	86,0	14,0	0,5	2,3	11,2	86,0	7,6
Törkeä liikenneturvallisuuden vaarantaminen 23:2								
Yhteensä	2020	95,7	4,3	0,4	6,0	24,5	69,1	40,1
A. Kaupunkimaiset kunnat	1175	95,7	4,3	0,5	6,1	22,6	70,7	41,5
B. Taajaan asutut kunnat	420	96,0	4,0	0,2	5,5	27,1	67,1	36,2
C. Maaseutumaiset kunnat	425	95,5	4,5	0,2	6,4	26,8	66,6	40,0
Rattijuopumus 23:3								
Yhteensä	8985	91,6	8,4	0,7	9,2	12,2	77,9	99,2
A. Kaupunkimaiset kunnat	5452	91,6	8,4	0,7	8,7	13,1	77,6	99,4
B. Taajaan asutut kunnat	1557	90,8	9,2	0,9	9,0	13,4	76,7	99,0
C. Maaseutumaiset kunnat	1974	92,2	7,8	0,7	10,8	8,9	79,6	98,6
Törkeä rattijuopumus 23:4								
Yhteensä	12663	91,8	8,2	0,2	3,4	8,5	87,9	99,4
A. Kaupunkimaiset kunnat	6744	91,3	8,7	0,3	3,1	9,4	87,2	99,5
B. Taajaan asutut kunnat	2397	91,7	8,3	0,3	3,8	7,7	88,1	99,1
C. Maaseutumaiset kunnat	3521	93,0	7,0	0,2	3,6	7,3	88,9	99,5
Vesi-, ilma- tai junaliikennejuopumus 23:5-7								
Yhteensä	599	97,3	2,7	0,7	1,2	2,7	95,5	99,0
A. Kaupunkimaiset kunnat	316	96,5	3,5	1,3	0,6	3,5	94,6	98,1
B. Taajaan asutut kunnat	103	97,1	2,9	-	1,9	1,0	97,1	100,0
C. Maaseutumaiset kunnat	180	98,9	1,1	-	1,7	2,2	96,1	100,0
Kulkuneuvon luovuttaminen juopuneelle 23:8								
Yhteensä	2009	85,9	14,1	0,2	7,2	15,0	77,6	83,8
A. Kaupunkimaiset kunnat	1057	84,9	15,1	0,4	7,8	16,5	75,4	82,1
B. Taajaan asutut kunnat	369	87,5	12,5	-	7,0	16,8	76,2	84,0
C. Maaseutumaiset kunnat	583	86,6	13,4	0,2	6,2	11,1	82,5	86,8
Liikennejuopumus moottorilla ajoneuvolla 23:9								
Yhteensä	190	91,1	8,9	0,5	4,7	6,8	87,9	88,4
A. Kaupunkimaiset kunnat	138	90,6	9,4	0,7	4,3	8,7	86,2	86,2
B. Taajaan asutut kunnat	25	88,0	12,0	-	8,0	-	92,0	96,0
C. Maaseutumaiset kunnat	27	96,3	3,7	-	3,7	3,7	92,6	92,6
Kulkuneuvon kuljettaminen oikeudetta 23:10								
Yhteensä	18783	94,2	5,8	1,1	13,9	14,7	70,3	31,7
A. Kaupunkimaiset kunnat	12465	94,0	6,0	0,9	11,9	16,0	71,1	28,8
B. Taajaan asutut kunnat	2623	94,0	6,0	1,3	17,7	13,7	67,3	35,6
C. Maaseutumaiset kunnat	3695	94,9	5,1	1,5	17,8	10,8	69,8	38,8
F Muut rikoslakia vastaan tehdyt rikokset								
Yhteensä	26241	84,7	15,3	1,7	6,8	12,8	78,7	47,1
A. Kaupunkimaiset kunnat	19023	85,1	14,9	1,5	6,3	13,8	78,4	48,2
B. Taajaan asutut kunnat	3502	83,4	16,6	2,1	8,3	11,0	78,6	41,7
C. Maaseutumaiset kunnat	3646	83,5	16,5	2,2	8,3	9,7	79,8	46,9
Rauhanrikkominen 24								
Yhteensä	5534	79,9	20,1	2,1	7,2	7,0	83,7	43,9
A. Kaupunkimaiset kunnat	3142	80,9	19,1	2,5	4,9	5,4	87,3	44,0
B. Taajaan asutut kunnat	1101	76,8	23,2	1,6	8,4	5,3	84,7	33,2
C. Maaseutumaiset kunnat	1291	80,2	19,8	1,5	11,9	12,2	74,4	52,8
Tuhotyö, liikennetuhotyö, törkeä tuhotyö 34:1-3								
Yhteensä	287	89,5	10,5	15,0	7,3	9,1	68,6	42,2
A. Kaupunkimaiset kunnat	166	89,2	10,8	13,9	4,8	9,0	72,3	46,4
B. Taajaan asutut kunnat	42	92,9	7,1	19,0	16,7	7,1	57,1	31,0
C. Maaseutumaiset kunnat	79	88,6	11,4	15,2	7,6	10,1	67,1	39,2
Tuhotyön, liikennetuhotyön, törkeän tuhotyön yritykset 34:1-3								
Yhteensä	92	93,5	6,5	17,4	12,0	5,4	65,2	48,9
A. Kaupunkimaiset kunnat	56	94,6	5,4	14,3	14,3	7,1	64,3	48,2
B. Taajaan asutut kunnat	11	90,9	9,1	18,2	18,2	9,1	54,5	63,6
C. Maaseutumaiset kunnat	25	92,0	8,0	24,0	4,0	-	72,0	44,0

Rikos Brott Offence	Kaikkiin selvitett. rikoksiin syyll. epäillyt Personer som misstänkts för alla uppklarade brott Persons suspected of all cleared offences	Sukupuoli Kön Sex		Ikä, vuotta Ålder, år Age, years				Rikoksen teko päihteiden vaikutuksen alais. Begående av brott under påverkan av rusmedel Commission of offence when intoxicated
		Miehet Män Men	Naiset Kvinnor Women	- 14	15 - 17	18 - 20	21 -	
		%	%	%	%	%	%	%
Rikokset rikoslain 42,43 ja 44 lukua vastaan								
Yhteensä	950	77,5	22,5	10,3	8,7	6,7	74,2	27,2
A. Kaupunkimaiset kunnat	523	74,0	26,0	10,1	10,5	6,3	73,0	30,2
B. Taaajaan asutut kunnat	171	76,0	24,0	11,7	8,2	6,4	73,7	25,1
C. Maaseutumaiset kunnat	251	85,3	14,7	10,0	5,6	8,0	76,5	22,7
Sotilasrikokset 45								
Yhteensä	52	100,0	-	-	-	26,9	73,1	17,3
A. Kaupunkimaiset kunnat	19	100,0	-	-	-	21,1	78,9	31,6
B. Taaajaan asutut kunnat	25	100,0	-	-	-	40,0	60,0	8,0
C. Maaseutumaiset kunnat	8	100,0	-	-	-	-	100,0	12,5
Työrikokset 47								
Yhteensä	380	94,7	5,3	-	-	-	100,0	0,5
A. Kaupunkimaiset kunnat	274	94,9	5,1	-	-	-	100,0	0,7
B. Taaajaan asutut kunnat	42	97,6	2,4	-	-	-	100,0	-
C. Maaseutumaiset kunnat	64	92,2	7,8	-	-	-	100,0	-
Ympäristörikokset 48								
Yhteensä	120	93,3	6,7	2,5	1,7	3,3	92,5	2,5
A. Kaupunkimaiset kunnat	43	97,7	2,3	4,7	2,3	4,7	88,4	2,3
B. Taaajaan asutut kunnat	26	88,5	11,5	-	3,8	-	96,2	7,7
C. Maaseutumaiset kunnat	48	91,7	8,3	2,1	-	4,2	93,8	-
Eräiden aineettomien oikeuksien loukkaaminen 49								
Yhteensä	95	87,4	12,6	-	6,3	1,1	92,6	1,1
A. Kaupunkimaiset kunnat	70	85,7	14,3	-	2,9	-	97,1	1,4
B. Taaajaan asutut kunnat	19	89,5	10,5	-	10,5	-	89,5	-
C. Maaseutumaiset kunnat	6	100,0	-	-	33,3	16,7	50,0	-
Virkarikokset ja julkisyhteisön työntekijän rikokset 40								
Yhteensä	589	86,2	13,8	-	-	0,2	99,8	0,3
A. Kaupunkimaiset kunnat	438	90,2	9,8	-	-	-	100,0	0,5
B. Taaajaan asutut kunnat	51	80,4	19,6	-	-	2,0	98,0	-
C. Maaseutumaiset kunnat	99	71,7	28,3	-	-	-	100,0	-
Huumausainerikos 50:1								
Yhteensä	11227	87,0	13,0	0,4	8,6	21,4	69,7	61,0
A. Kaupunkimaiset kunnat	9419	86,5	13,5	0,5	8,2	21,8	69,6	60,9
B. Taaajaan asutut kunnat	1107	90,0	10,0	0,1	10,3	22,4	67,2	59,8
C. Maaseutumaiset kunnat	692	89,3	10,7	0,1	10,4	14,3	75,1	64,2
Törkeä huumausainerikos 50:2								
Yhteensä	875	91,2	8,8	-	0,8	5,1	94,1	35,0
A. Kaupunkimaiset kunnat	750	91,3	8,7	-	0,9	5,7	93,3	35,9
B. Taaajaan asutut kunnat	52	82,7	17,3	-	-	1,9	98,1	32,7
C. Maaseutumaiset kunnat	27	100,0	-	-	-	3,7	96,3	22,2
Huumausainerikoksen valmistelu 50:3								
Yhteensä	7	71,4	28,6	-	-	14,3	85,7	57,1
A. Kaupunkimaiset kunnat	3	66,7	33,3	-	-	33,3	66,7	100,0
B. Taaajaan asutut kunnat	4	75,0	25,0	-	-	-	100,0	25,0
C. Maaseutumaiset kunnat	-	-	-	-	-	-	-	-
Huum.ainerikoksen edistäminen 50:4								
Yhteensä	14	92,9	7,1	-	21,4	14,3	64,3	57,1
A. Kaupunkimaiset kunnat	14	92,9	7,1	-	21,4	14,3	64,3	57,1
B. Taaajaan asutut kunnat	-	-	-	-	-	-	-	-
C. Maaseutumaiset kunnat	-	-	-	-	-	-	-	-
Huumausainerikokset 50:1-4 yhteensä								
Yhteensä	12123	87,3	12,7	0,4	8,0	20,2	71,5	59,2
A. Kaupunkimaiset kunnat	10186	86,9	13,1	0,4	7,7	20,6	71,3	59,1
B. Taaajaan asutut kunnat	1163	89,6	10,4	0,1	9,8	21,4	68,7	58,5
C. Maaseutumaiset kunnat	719	89,7	10,3	0,1	10,0	13,9	75,9	62,6
Muut rikoslakia vastaan tehdyt rikokset 11-14,18,25,27; 34:4-11,38:1-9;51								
Yhteensä	6019	83,5	16,5	1,9	4,8	7,0	86,2	38,6
A. Kaupunkimaiset kunnat	4106	83,9	16,1	1,9	4,4	7,5	86,3	36,4
B. Taaajaan asutut kunnat	851	83,2	16,8	2,7	6,7	6,2	84,4	40,8
C. Maaseutumaiset kunnat	1056	82,3	17,7	1,4	5,1	6,1	87,4	45,4

Rikos Brott Offence		Kaikkiin selvitett. rikoksiin syyll. epäiltyt Personer som misstänkts för alla upklarade brott Persons suspected of all cleared offences		Sukupuoli Kön Sex		Ikä, vuotta Ålder, år Age, years				Rikoksen teko päänteiden vai- kutuksen alais- Begående av brott under på- verkan av rus- medel Commission of offence when intoxicated	
		Miehet Män Men	Naiset Kvinnor Women	%	%	%	%	%	%		
G - H MUUT RIKOKSET											
Yhteensä	230450	85,2	14,8	0,3	5,9	9,6	84,2	5,2			
A. Kaupunkimaiset kunnat	107749	84,6	15,4	0,4	6,9	11,0	81,8	6,4			
B. Taajaan asutut kunnat	51338	84,9	15,1	0,3	5,7	9,5	84,5	4,5			
C. Maaseutumaiset kunnat	71359	86,4	13,6	0,3	4,6	7,5	87,7	4,1			
G Alkoholilakirikokset											
Yhteensä	4676	76,3	23,7	5,1	61,8	4,6	28,5	44,0			
A. Kaupunkimaiset kunnat	2803	73,9	26,1	4,2	66,0	3,9	25,9	33,1			
B. Taajaan asutut kunnat	963	78,2	21,8	7,9	60,6	5,5	26,0	64,0			
C. Maaseutumaiset kunnat	908	81,7	18,3	5,1	50,2	5,8	38,9	56,5			
Luvaton alkoholipitoisen aineen valmistus 81,87											
Yhteensä	301	92,4	7,6	1,0	10,0	5,0	84,1	39,9			
A. Kaupunkimaiset kunnat	95	92,6	7,4	-	10,5	8,4	81,1	40,0			
B. Taajaan asutut kunnat	83	90,4	9,6	3,6	8,4	3,6	84,3	43,4			
C. Maaseutumaiset kunnat	123	93,5	6,5	-	10,6	3,3	86,2	37,4			
Alkoholipitoisen aineen välittäminen 85,87											
Yhteensä	639	75,6	24,4	1,1	4,4	15,5	79,0	12,2			
A. Kaupunkimaiset kunnat	407	69,0	31,0	1,0	2,7	11,1	85,3	8,6			
B. Taajaan asutut kunnat	80	93,8	6,3	2,5	8,7	23,7	65,0	22,5			
C. Maaseutumaiset kunnat	151	83,4	16,6	0,7	6,6	23,2	69,5	16,6			
Alkoholipitoisen aineen salakuljetus 82,87											
Yhteensä	14	85,7	14,3	-	-	-	100,0	14,3			
A. Kaupunkimaiset kunnat	9	100,0	-	-	-	-	100,0	11,1			
B. Taajaan asutut kunnat	-	-	-	-	-	-	-	-			
C. Maaseutumaiset kunnat	5	60,0	40,0	-	-	-	100,0	20,0			
Alkoholijuoman laiton hallussapito tai kuljetus 86,87,92											
Yhteensä	3515	74,8	25,2	6,3	80,0	2,4	11,3	51,3			
A. Kaupunkimaiset kunnat	2159	73,8	26,2	5,0	84,1	2,4	8,6	38,0			
B. Taajaan asutut kunnat	765	74,8	25,2	9,0	74,2	3,4	13,3	72,0			
C. Maaseutumaiset kunnat	590	78,6	21,4	7,6	72,5	1,4	18,5	73,1			
Muut alkoholilakirikokset 91,91a,93											
Yhteensä	207	80,2	19,8	3,9	10,1	7,7	78,3	26,1			
A. Kaupunkimaiset kunnat	133	75,9	24,1	4,5	10,5	3,8	81,2	24,8			
B. Taajaan asutut kunnat	35	88,6	11,4	5,7	5,7	14,3	74,3	31,4			
C. Maaseutumaiset kunnat	39	87,2	12,8	-	12,8	15,4	71,8	25,6			
H Muita lakeja ja asetuksia vastaan tehdyt rikokset											
Yhteensä	225774	85,4	14,6	0,2	4,7	9,7	85,4	4,4			
A. Kaupunkimaiset kunnat	104946	84,9	15,1	0,3	5,3	11,2	83,3	5,7			
B. Taajaan asutut kunnat	50375	85,1	14,9	0,2	4,7	9,6	85,6	3,4			
C. Maaseutumaiset kunnat	70451	86,5	13,5	0,2	4,0	7,5	88,3	3,4			
Liikenne-rikkomus, tieliikenteen sosiaalilainsäädännön rikkominen TLL 103, 105a											
Yhteensä	211012	85,1	14,9	0,2	4,5	9,7	85,6	2,9			
A. Kaupunkimaiset kunnat	95274	84,4	15,6	0,2	5,1	11,2	83,5	3,5			
B. Taajaan asutut kunnat	48465	84,9	15,1	0,1	4,4	9,6	85,8	2,3			
C. Maaseutumaiset kunnat	67273	86,4	13,6	0,2	3,8	7,5	88,5	2,6			
Kokoontumisrikkomus, järjestyksenvalvontarikkomus											
Yhteensä	465	87,7	12,3	5,4	41,5	21,7	31,4	72,5			
A. Kaupunkimaiset kunnat	121	94,2	5,8	4,1	12,4	19,0	64,5	26,4			
B. Taajaan asutut kunnat	203	83,7	16,3	4,9	52,2	21,2	21,7	92,6			
C. Maaseutumaiset kunnat	141	87,9	12,1	7,1	51,1	24,8	17,0	83,0			
Työturvallisuusrikkomus											
Yhteensä	27	100,0	-	-	3,7	-	96,3	-			
A. Kaupunkimaiset kunnat	18	100,0	-	-	-	-	100,0	-			
B. Taajaan asutut kunnat	4	100,0	-	-	25,0	-	75,0	-			
C. Maaseutumaiset kunnat	5	100,0	-	-	-	-	100,0	-			
Rikokset muita lakeja ja asetuksia vastaan											
Yhteensä	14270	89,4	10,6	0,8	6,3	9,5	83,4	24,7			
A. Kaupunkimaiset kunnat	9533	89,7	10,3	0,8	6,8	11,1	81,3	27,2			
B. Taajaan asutut kunnat	1703	89,7	10,3	1,0	6,0	7,2	85,8	23,2			
C. Maaseutumaiset kunnat	3032	88,5	11,5	0,7	4,8	5,9	88,5	17,6			

----- Sarakkeet suomeksi: katso taulukon 1. sivu - Columns in English: see page 3 of the table -----

Koko maa - Hela landet - Whole country	Brott sam- man- lagt	Brott per 10000 invä- nare	Upp- klar- nings- pro- cent	Brott anmä- lda till åkla- gare för vår- kande av ätal	Av und- ersta- tis- tik- året för anmä- lda brott fort- faran- de an- hängiga	Personer misstänkta för brott					Under påver- kan av rus- medel	
						Sam- man- lagt	Kvin- nor	Ålder, år				
Lääni - Län- Province								- 14	15-17	18-20	21 -	
Kuntaryhmitys - Kommungruppering Grouping of municipalities												
Kunta - Kommun - Municipality												
Rikos - Brott - Offence												
Taajaan asutut kunnat - Tätortskommuner - Semi urban municipalities												
Kaikki rikokset	117642	1378	78,4	86990	31423	98418	14,4	1,6	6,7	11,2	80,5	17495
Rikoslakia vastaan tehdyt rikokset	66131	775	62,5	36599	30267	47080	13,6	2,9	7,7	13,1	76,3	15188
Omaisuusrikokset	30521	358	29,3	7398	23885	12789	14,6	7,8	12,7	14,7	64,7	4039
Varkaus 28:1	12954	152	14,9	1826	11545	3332	10,4	6,3	15,5	22,7	55,5	1208
Törkeä varkaus 28:2	442	5	39,8	174	314	337	7,4	0,3	13,9	14,5	71,2	65
Näpistys 28:3	4634	54	50,1	1816	2537	2741	22,9	15,8	10,6	10,6	63,0	553
Luvaton käyttö 28:7-9	4079	48	16,9	538	3538	1086	6,1	4,8	20,2	20,6	54,4	500
Ryöstö 31:1-2	129	2	58,9	73	70	122	14,8	6,6	14,8	15,6	63,1	81
Vahingonteko 35:1-3	5716	67	26,0	897	4697	2024	7,1	11,4	21,0	16,7	50,9	1261
Kavallus 28:4-6	273	3	71,4	156	156	226	26,5	2,2	4,9	8,0	85,0	15
Petos 36:1-3	971	11	78,8	675	471	1113	20,6	4,0	2,1	5,9	88,1	100
Veropetos 29:1-3	70	1	111,4	75	44	120	15,8	-	1,7	2,5	95,8	1
Henkeen ja terveyteen kohdis- tuneet rikokset	3646	43	82,9	2477	1431	3620	10,7	1,9	11,2	13,8	73,1	2552
Tappo, murha, surma 21:1-3	18	0	83,3	14	5	18	11,1	-	-	11,1	88,9	14
Tapon, murhan tai surman yritys 21:1-3	42	0	88,1	36	13	40	10,0	-	5,0	5,0	90,0	37
Pahoinpitely 21:5	2236	26	81,2	1735	893	2228	9,7	1,8	12,1	15,0	71,1	1722
Törkeä pahoinpitely 21:6	291	3	88,3	252	95	321	11,8	0,6	7,5	15,0	76,9	273
Lievä pahoinpitely 21:7	660	8	81,5	205	266	599	10,7	2,8	15,2	8,8	73,1	409
Kuolemantuottamus, törkeä kuolemantuottamus 21:8-9	64	1	87,5	48	26	80	11,2	1,2	2,5	13,7	82,5	12
Vammantuottamus, törkeä vammantuottamus 21:10-11	267	3	97,0	144	96	271	19,9	1,1	5,5	15,5	77,9	57
Seksuualirikokset	141	2	84,4	107	53	142	3,5	-	16,9	5,6	77,5	72
Raiskaus, törkeä raiskaus, pakottaminen sukupuoliyhteyteen 20:1-3	61	1	78,7	42	21	52	-	-	-	5,8	94,2	37
Rikokset oikeudenkäyttöä, viraomaisia ja yleistä järjestystä vastaan Virkamiehen väkivaltainen vastustaminen 16:1-2	1381	16	75,4	992	464	1128	12,2	1,8	11,1	12,8	74,4	547
Liikenne rikokset	26580	311	95,4	23124	32	146	10,3	3,4	10,3	13,0	73,3	119
Rattijuopumus, törkeä rattijuopumus 23:3-4	4038	47	97,1	3846	472	3954	8,6	0,6	5,9	10,0	83,6	3918
Työrikokset 47	33	0	69,7	23	24	42	2,4	-	-	-	100,0	-
Ympäristörikokset 48	54	1	38,9	19	44	26	11,5	-	3,8	-	96,2	2
Huumaussainerikokset 50	1193	14	82,1	964	402	1163	10,4	0,1	9,8	21,4	68,7	680
Alkoholilakirikokset	861	10	98,7	776	78	963	21,8	7,9	60,6	5,5	26,0	616
Liikenne rikokukset	48695	570	99,3	48064	561	48465	15,1	0,1	4,4	9,6	85,8	1108
Maaseutumaiset kunnat - Landsbygdskommuner - Rural municipalities												
Kaikki rikokset	143855	1194	83,6	114440	31667	127547	13,1	1,1	5,9	9,4	83,5	22816
Rikoslakia vastaan tehdyt rikokset	72544	602	68,2	44264	30172	56188	12,4	2,2	7,6	11,9	78,2	19913
Omaisuusrikokset	30572	254	33,2	8549	23205	14350	13,9	5,9	12,1	14,7	67,3	4777
Varkaus 28:1	14544	121	17,2	2385	12785	4257	9,2	4,8	13,6	19,2	62,4	1557
Törkeä varkaus 28:2	364	3	42,3	151	280	301	8,0	2,3	4,0	17,3	76,4	46
Näpistys 28:3	4101	34	46,5	1584	2416	2212	19,7	6,3	10,5	13,1	70,1	607
Luvaton käyttö 28:7-9	2674	22	29,6	570	2061	1220	6,1	8,0	23,1	15,4	53,4	542
Ryöstö 31:1-2	101	1	66,3	65	52	119	14,3	1,7	9,2	23,5	65,5	69
Vahingonteko 35:1-3	5700	47	33,3	1232	4328	2550	7,7	9,8	18,6	15,6	55,9	1584
Kavallus 28:4-6	284	2	84,2	189	150	276	27,9	2,5	5,4	5,4	86,6	17
Petos 36:1-3	1108	9	88,4	873	453	1260	29,2	4,7	2,0	4,5	88,8	111
Veropetos 29:1-3	93	1	96,8	89	48	122	9,8	-	3,3	2,5	94,3	5
Henkeen ja terveyteen kohdis- tuneet rikokset	4305	36	90,5	3287	1405	4662	10,1	2,2	11,3	13,4	73,2	3317
Tappo, murha, surma 21:1-3	42	0	97,6	33	8	45	6,7	2,2	8,9	6,7	82,2	36
Tapon, murhan tai surman yritys 21:1-3	46	0	121,7	56	6	57	15,8	-	7,0	7,0	86,0	49
Pahoinpitely 21:5	2533	21	91,6	2228	817	2894	8,8	2,2	12,8	13,2	71,8	2285
Törkeä pahoinpitely 21:6	326	3	88,7	286	91	351	8,0	1,1	7,7	10,8	80,3	289
Lievä pahoinpitely 21:7	796	7	84,8	331	272	729	11,0	3,4	11,5	14,1	70,9	494
Kuolemantuottamus, törkeä kuolemantuottamus 21:8-9	101	1	100,0	90	47	118	19,5	-	-	16,1	83,9	26
Vammantuottamus, törkeä vammantuottamus 21:10-11	344	3	95,6	182	112	354	16,4	1,4	7,3	18,9	72,3	80
Seksuualirikokset	196	2	64,8	123	104	143	2,8	-	6,3	11,2	82,5	85
Raiskaus, törkeä raiskaus, pakottaminen sukupuoliyhteyteen 20:1-3	65	1	69,2	44	29	49	-	-	2,0	14,3	83,7	39
Rikokset oikeudenkäyttöä, viraomaisia ja yleistä järjestystä vastaan Virkamiehen väkivaltainen vastustaminen 16:1-2	1400	12	77,9	1050	453	1238	13,3	1,2	11,6	13,0	74,2	616
Liikenne rikokset	32332	268	97,1	28973	3255	32149	11,6	0,6	4,9	10,7	83,8	9407
Rattijuopumus, törkeä rattijuopumus 23:3-4	5468	45	99,2	5316	664	5495	7,3	0,4	6,2	7,9	85,6	5449
Työrikokset 47	35	0	88,6	31	24	64	7,8	-	-	-	100,0	-
Ympäristörikokset 48	94	1	35,1	25	70	48	8,3	2,1	-	4,2	93,8	-
Huumaussainerikokset 50	691	6	86,1	578	269	719	10,3	0,1	10,0	13,9	75,9	450
Alkoholilakirikokset	812	7	98,0	731	114	908	18,3	5,1	50,2	5,8	38,9	513
Liikenne rikokukset	67351	559	99,6	66762	667	67273	13,6	0,2	3,8	7,5	88,5	1738

----- Sarakkeet suomeksi: katso taulukon 1. sivu - Kolumnerna på svenska: se sid. 2 i tabellen -----

Koko maa - Hela landet - Whole country Lääni - Län- Province Kuntaryhmitys - Kommungruppering Grouping of municipalities Kunta - Kommun - Municipality	Total of offen- ces	Offen- ces per 10000 inha- bi- tants	Clea- rance rate %	Offen- ces repor- ted to prose- cutor for prose- cution	Of offen- ces repor- ted duri- ng the sta- tisti- cal year still under inves- tigation	Persons suspected of offences					Under the influe- nce of in- toxi- cants	
						Total	Women	Age, years				
Rikos - Brott - Offence								- 14	15-17	18-20	21 -	
ETELÄ-SUOMEN LÄÄNI - SÖDRA FINLANDS LÄN - PROVINCE OF SOUTHERN FINLAND												
Kaikki rikokset	321235	1565	64,3	190693	137396	224489	15,0	1,8	6,2	11,0	81,0	48205
Rikoslakia vastaan tehdyt rikokset	241064	1174	53,3	114337	133381	145730	15,0	2,6	6,8	12,0	78,5	43978
Omaisuusrikokset	150360	732	31,4	41987	113534	59187	17,6	4,7	9,8	13,1	72,3	15493
Varkaus 28:1	66170	322	11,6	7373	60625	11628	11,7	4,2	12,5	22,8	60,6	3755
Törkeä varkaus 28:2	1973	10	25,6	486	1658	863	7,5	2,4	7,4	18,3	71,8	179
Näpistys 28:3	26360	128	17,8	17443	8205	19676	25,4	5,9	8,0	9,1	77,0	3784
Luvaton käyttö 28:7-9	19020	93	15,0	2352	16844	4503	7,5	3,9	17,1	20,2	58,8	1517
Ryöstö 31:1-2	1508	7	35,8	484	1093	961	13,7	13,6	17,8	16,9	51,7	425
Vahingonteko 35:1-3	21458	105	24,4	3296	17853	6558	7,6	9,7	18,1	14,9	57,3	4029
Kavallus 28:4-6	1746	9	53,4	754	1133	1010	24,0	0,8	7,9	12,0	79,3	92
Petos 36:1-3	4524	22	86,3	3538	2100	4967	19,5	1,3	2,7	6,3	89,8	664
Veropetos 29:1-3	413	2	76,0	294	290	456	14,0	0,2	0,2	1,5	98,0	23
Henkeen ja terveyteen kohdis- tuneet rikokset	12462	61	77,7	7400	5755	11471	11,1	3,4	8,7	10,2	77,7	7579
Tappo, murha, surma 21:1-3	59	0	86,4	49	18	58	15,5	-	5,2	8,6	86,2	44
Tapon, murhan tai surman yritys 21:1-3	131	1	87,0	114	45	120	15,8	0,8	5,0	7,5	86,7	104
Pahoinpitely 21:5	7771	38	75,3	5430	3838	7144	9,7	4,0	9,8	10,7	75,5	4936
Törkeä pahoinpitely 21:6	792	4	85,0	657	332	810	13,6	0,9	9,1	12,8	77,2	675
Lievä pahoinpitely 21:7	2974	14	78,0	704	1226	2584	12,3	3,1	7,6	8,2	81,1	1649
Kuolemantuottamus, törkeä kuolemantuottamus 21:8-9	83	0	104,8	79	36	113	15,0	1,8	1,8	6,2	90,3	22
Vammantuottamus, törkeä vammantuottamus 21:10-11	533	3	93,6	297	195	540	16,9	0,9	2,8	11,5	84,8	111
Seksuaalirikokset	476	2	72,3	314	242	395	3,5	0,3	9,6	7,3	82,8	152
Raiskaus, törkeä raiskaus, pakottaminen sukupuoliyhteyteen 20:1-3	228	1	60,5	119	122	156	0,6	0,6	12,2	9,0	78,2	96
Rikokset oikeudenkäyttöä, viraomaisia ja yleistä järjestystä vastaan Virkamiehen väkivaltainen vastustaminen 16:1-2	4633	23	84,6	3710	1322	4241	16,4	2,0	9,2	10,2	78,6	1887
Liikenne rikokset	59572	290	95,4	51848	6588	58450	13,0	0,6	3,4	11,2	84,7	13488
Rattijuopumus, törkeä rattijuopumus 23:3-4	8160	40	97,7	7866	959	8037	8,6	0,3	4,7	9,5	85,5	7987
Työrikokset 47	115	1	80,0	85	55	156	6,4	-	-	-	100,0	1
Ympäristörikokset 48	107	1	27,1	23	92	37	13,5	-	2,7	5,4	91,9	1
Huumausainerikokset 50	6358	31	91,2	5674	2074	6427	12,0	0,4	7,0	18,8	73,9	3471
Alkoholilakirikokset	951	5	91,2	723	162	994	21,2	3,0	54,4	4,4	38,1	342
Liikenne rikokset	72265	352	97,5	69478	2556	70639	15,2	0,1	4,4	9,0	86,4	2207
Kaupunkimaiset kunnat - Urbana kommunerna - Urban municipalities												
Kaikki rikokset	253009	1599	60,8	140642	118414	169018	15,3	2,0	6,7	11,6	79,7	40260
Rikoslakia vastaan tehdyt rikokset	202610	1280	51,9	93539	115012	119949	15,3	2,7	7,0	12,2	78,1	36846
Omaisuusrikokset	132620	838	32,4	38487	98766	53398	18,1	4,5	9,7	12,9	72,9	13889
Varkaus 28:1	57331	362	11,6	6435	52485	9932	12,1	3,9	12,2	23,1	60,8	3212
Törkeä varkaus 28:2	1667	11	24,0	385	1420	661	7,0	2,1	7,4	19,7	70,8	144
Näpistys 28:3	24261	153	74,2	16692	6919	18647	25,5	5,6	8,0	9,0	77,3	3635
Luvaton käyttö 28:7-9	16856	107	14,8	2066	14962	3917	7,8	3,6	17,1	20,4	58,9	1279
Ryöstö 31:1-2	1436	9	34,7	443	1051	889	13,5	14,2	17,8	17,2	50,8	388
Vahingonteko 35:1-3	18500	117	24,8	2939	15317	5693	7,6	8,9	18,9	14,9	57,3	3531
Kavallus 28:4-6	1598	10	52,4	673	1042	901	23,2	0,9	7,7	12,7	78,8	89
Petos 36:1-3	4110	26	86,6	3237	1892	4577	19,6	1,3	2,7	6,4	89,6	629
Veropetos 29:1-3	350	2	77,1	251	250	389	15,2	0,3	-	1,5	98,2	20
Henkeen ja terveyteen kohdis- tuneet rikokset	10884	69	76,8	6328	5071	9883	11,1	3,5	8,4	10,1	78,0	6522
Tappo, murha, surma 21:1-3	48	0	89,6	42	11	50	18,0	-	6,0	10,0	84,0	37
Tapon, murhan tai surman yritys 21:1-3	114	1	86,0	98	37	102	14,7	1,0	2,9	8,8	87,3	88
Pahoinpitely 21:5	6803	43	74,4	4698	3419	6178	9,6	4,1	9,3	10,8	75,8	4226
Törkeä pahoinpitely 21:6	638	4	84,2	522	271	639	15,2	1,1	10,2	12,5	76,2	538
Lievä pahoinpitely 21:7	2707	17	78,0	630	1106	2350	12,6	2,6	7,5	8,2	81,7	1501
Kuolemantuottamus, törkeä kuolemantuottamus 21:8-9	53	0	107,5	53	22	73	11,0	2,7	2,7	2,7	91,8	14
Vammantuottamus, törkeä vammantuottamus 21:10-11	425	3	90,6	230	154	413	16,2	0,7	2,2	9,9	87,2	88
Seksuaalirikokset	393	2	71,2	256	193	313	2,9	0,3	8,6	8,3	82,7	118
Raiskaus, törkeä raiskaus, pakottaminen sukupuoliyhteyteen 20:1-3	201	1	58,2	100	109	132	0,8	0,8	14,4	9,1	75,8	82
Rikokset oikeudenkäyttöä, viraomaisia ja yleistä järjestystä vastaan Virkamiehen väkivaltainen vastustaminen 16:1-2	4059	26	87,4	3364	1055	3837	16,6	1,9	9,0	10,0	79,1	1706
Liikenne rikokset	43178	273	95,2	37332	466	42434	12,9	0,7	3,4	11,8	84,2	9907
Rattijuopumus, törkeä rattijuopumus 23:3-4	5949	38	97,7	5749	663	5843	8,3	0,3	4,2	10,1	85,4	5817
Työrikokset 47	101	1	81,2	75	45	139	6,5	-	-	-	100,0	1
Ympäristörikokset 48	55	0	29,1	11	47	18	-	-	-	5,6	94,4	-
Huumausainerikokset 50	5610	35	93,2	5112	1767	5775	12,3	0,4	6,8	19,0	73,7	3150
Alkoholilakirikokset	831	5	90,5	620	141	842	22,3	3,3	55,5	4,4	36,8	277
Liikenne rikokset	43875	277	96,3	41423	2212	42411	15,6	0,2	4,9	10,2	84,7	1628

----- Kolumnerna på svenska: se sid 2 i tabellen ----- Columns in English: see page 3 of the table -----

Koko maa - Hela landet - Whole country Lääni - Län- Province Kuntaryhmitys - Kommunergruppering Grouping of municipalities Kunta - Kommun - Municipality Rikos - Brott - Offence	Rikok- sia yh- teensä	Rikok- sia 10000 asu- kasta kohden	Sel- vi- tys- pro- sent- ti %	Syyt- täjäl- le syyt- tämäs- tä varten ilmoi- tetut	Vuoden aikana ilmoi- tuista rikok- sista edell- leen tut- kitta- vana	Syyliseksi epäillyt henkilöt Yh- teensä	Naisia	Ikä, vuotta				Päih- teiden vaiku- tuksen alai- sena olleet	
	- 14	15-17	18-20	21 -									
Taajaan asutut kunnat - Tätortskommuner - Semi urban municipalities													
Kaikki rikokset	41239	1456	74,9	29251	12398	32642	14,9	1,4	5,1	9,6	83,9	4797	
Rikoslakia vastaan tehdyt rikokset	24334	859	58,4	12686	12008	15798	14,1	2,8	6,0	11,4	79,9	4322	
Omaisuusrikokset	11452	404	22,9	2151	9547	3610	14,8	8,2	10,5	14,2	67,1	936	
Varkaus 28:1	5415	191	10,9	553	4994	1004	11,0	8,6	13,3	21,6	56,5	293	
Törkeä varkaus 28:2	204	7	35,8	72	154	140	10,7	-	10,0	13,6	76,4	23	
Näpistys 28:3	1474	52	45,9	548	869	749	24,3	12,3	7,6	9,2	70,9	86	
Luvaton käyttö 28:7-9	1539	54	15,2	188	1346	368	5,2	5,4	16,3	20,7	57,6	147	
Ryöstö 31:1-2	58	2	44,8	25	38	42	21,4	11,9	28,6	9,5	50,0	24	
Vahingonteko 35:1-3	2007	71	19,4	194	1750	525	7,6	17,0	12,6	13,9	56,6	292	
Kavallus 28:4-6	96	3	68,6	60	56	77	31,2	-	7,8	7,8	84,4	2	
Petos 36:1-3	264	9	73,9	162	142	228	20,6	0,9	1,3	6,1	91,7	31	
Veropetos 29:1-3	25	1	112,0	27	11	41	4,9	-	2,4	2,4	95,1	1	
Henkeen ja terveyteen kohdis- tuneet rikokset	1033	36	77,9	628	493	966	11,3	3,8	10,5	10,9	74,8	640	
Tappo, murha, surma 21:1-3	6	0	66,7	4	4	4	-	-	-	-	100,0	3	
Tapon, murhan tai surman yritys 21:1-3	12	0	41,7	5	8	6	33,3	-	-	-	100,0	6	
Pahoinpitely 21:5	637	22	73,0	422	317	565	11,0	3,7	13,8	10,6	71,9	408	
Törkeä pahoinpitely 21:6	94	3	91,5	85	38	113	6,2	-	7,1	15,9	77,0	91	
Lievä pahoinpitely 21:7	183	6	79,8	51	83	166	11,4	8,4	7,8	7,8	75,9	108	
Kuolemantuottamus, törkeä kuolemantuottamus 21:8-9	19	1	94,7	15	8	23	4,3	-	-	8,7	91,3	3	
Vammantuottamus, törkeä vammantuottamus 21:10-11	70	2	104,3	40	26	79	21,5	-	2,5	15,2	82,3	16	
Seksuaalirikokset	36	1	111,1	35	12	55	3,6	-	12,7	5,5	81,8	26	
Raiskaus, törkeä raiskaus, pakottaminen sukupuoliyhteyteen 20:1-3	19	1	89,5	15	6	20	-	-	-	10,0	90,0	11	
Rikokset oikeudenkäyttöä, viranomaisia ja yleistä järjestystä vastaan Virkamiehen väkivaltainen vastustaminen 16:1-2	424	15	60,6	238	209	280	14,3	4,3	11,4	10,4	73,9	123	
Liikennerikokset	45	2	97,8	41	13	48	14,6	8,3	12,5	8,3	70,8	40	
Rattijuopumus, törkeä rattijuopumus 23:3-4	9805	346	95,2	8640	1041	9475	13,8	0,7	3,6	10,8	85,0	2122	
Työrikokset 47	1339	47	97,1	1277	174	1314	10,7	0,5	5,6	8,9	85,1	1297	
Ympäristörikokset 48	8	0	62,5	5	7	7	-	-	-	-	100,0	1	
Huumaussainerikokset 50	28	1	28,6	7	24	10	30,0	-	10,0	-	90,0	1	
Alkoholilakirikokset	640	23	75,8	478	260	549	9,3	0,2	8,4	16,4	75,0	268	
Liikennerikkomukset	73	3	97,3	66	10	101	12,9	2,0	47,5	3,0	47,5	43	
	16300	576	99,1	16064	238	16171	15,8	0,1	4,1	8,2	87,7	332	
Maaseutumaiset kunnat - Landsbygdskommuner - Rural municipalities													
Kaikki rikokset	26976	1443	80,7	20786	6577	22807	13,0	0,8	4,5	7,8	87,0	3147	
Rikoslakia vastaan tehdyt rikokset	14109	755	63,8	8098	6354	9963	12,1	1,7	5,8	10,4	82,1	2809	
Omaisuusrikokset	6280	336	24,6	1336	5216	2161	11,2	4,2	11,3	17,0	67,5	668	
Varkaus 28:1	3424	183	11,7	384	3146	691	6,7	2,3	15,3	19,7	62,7	250	
Törkeä varkaus 28:2	102	5	31,4	29	84	62	6,5	11,3	1,6	14,5	72,6	12	
Näpistys 28:3	625	33	39,4	203	417	280	21,8	8,3	9,6	12,9	73,2	63	
Luvaton käyttö 28:7-9	625	33	20,3	98	536	217	6,5	5,5	19,4	15,2	59,9	91	
Ryöstö 31:1-2	14	1	114,3	14	4	30	10,0	-	3,3	16,7	80,0	13	
Vahingonteko 35:1-3	951	51	26,4	163	786	340	7,6	11,5	14,1	15,9	58,5	206	
Kavallus 28:4-6	52	3	53,8	20	35	31	29,0	-	16,1	3,2	80,6	1	
Petos 36:1-3	150	8	97,3	137	66	158	15,8	1,3	2,5	3,8	92,4	4	
Veropetos 29:1-3	30	2	43,3	13	24	23	13,0	-	-	-	100,0	2	
Henkeen ja terveyteen kohdis- tuneet rikokset	545	29	94,9	444	191	622	10,6	2,6	10,1	9,6	77,7	417	
Tappo, murha, surma 21:1-3	5	0	80,0	3	3	4	-	-	-	-	100,0	4	
Tapon, murhan tai surman yritys 21:1-3	5	0	220,0	11	-	12	16,7	-	25,0	-	75,0	10	
Pahoinpitely 21:5	331	18	99,1	310	102	401	9,2	2,2	11,5	9,0	77,3	302	
Törkeä pahoinpitely 21:6	60	3	83,3	50	23	58	10,3	-	1,7	10,3	87,9	46	
Lievä pahoinpitely 21:7	84	4	73,8	23	37	68	2,9	7,4	11,8	8,8	72,1	40	
Kuolemantuottamus, törkeä kuolemantuottamus 21:8-9	11	1	109,1	11	6	17	47,1	-	-	17,6	82,4	5	
Vammantuottamus, törkeä vammantuottamus 21:10-11	38	2	107,9	27	15	48	14,6	4,2	8,3	18,8	68,8	7	
Seksuaalirikokset	46	2	50,0	22	37	26	11,5	-	15,4	-	84,6	8	
Raiskaus, törkeä raiskaus, pakottaminen sukupuoliyhteyteen 20:1-3	8	0	50,0	4	7	4	-	-	-	-	100,0	3	
Rikokset oikeudenkäyttöä, viranomaisia ja yleistä järjestystä vastaan Virkamiehen väkivaltainen vastustaminen 16:1-2	148	8	77,0	108	56	124	14,5	1,6	11,3	14,5	72,6	58	
Liikennerikokset	17	1	123,5	21	8	23	8,7	-	34,8	8,7	56,5	11	
Rattijuopumus, törkeä rattijuopumus 23:3-4	6589	352	97,3	5876	587	6541	12,5	0,5	3,4	8,4	87,7	1459	
Työrikokset 47	872	47	98,6	840	122	880	7,4	0,1	6,6	6,4	86,9	873	
Ympäristörikokset 48	6	0	83,3	5	5	10	10,0	-	-	-	100,0	-	
Huumaussainerikokset 50	24	1	20,8	5	21	9	22,2	-	-	11,1	88,9	-	
Alkoholilakirikokset	108	6	79,6	84	47	103	8,7	-	7,8	18,4	73,8	53	
Liikennerikkomukset	47	3	89,4	37	11	49	20,4	-	53,1	8,2	38,8	22	
	12090	647	99,6	11991	106	12057	13,1	0,1	3,3	5,6	91,0	247	

----- Kolumnerna på svenska: se sid 2 i tabellen ----- Columns in English: see page 3 of the table -----

Koko maa - Hela landet - Whole country Lääni - Län- Province Kuntaryhmittys - Kommungruppering Grouping of municipalities Kunta - Kommun - Municipality Rikos - Brott - Offence	Rikok- sia teensä	Rikok- sia 10000	Sel- vi- tys- pro- sent- ti	Syyt- täl- le syyt- tämis- varten ilmoi- tetut	Vuoden aikana ilmoi- tuista rikok- sista edell- leen tut- kitta- vana	Syllliseksi epäillyt henkilöt Yh- teensä	Naisia	Ikä, vuotta				Päih- teiden vaiku- tuksen alai- sena olleet
								14	15-17	18-20	21 -	
PÄÄKAUPUNKISEUTU - HUVUDSTADSREGIONEN - CAPITAL AREA												
Kaikki rikokset	154864	1659	56,9	79982	78964	98486	15,4	2,0	6,5	11,1	80,4	23992
Rikoslakia vastaan tehdyt rikokset	131666	1410	50,4	59059	76755	76363	15,6	2,5	6,7	11,6	79,2	22123
Omaisuusrikokset	89033	954	32,6	26304	66224	36254	18,6	3,8	9,3	12,8	74,1	9234
Varkaus 28:1	40847	437	10,7	4231	37658	6400	12,5	3,9	11,7	23,9	60,5	2011
Törkeä varkaus 28:2	1188	13	20,5	231	1032	385	6,2	2,6	7,3	19,2	70,9	89
Näpistys 28:3	15230	163	81,1	11709	3241	12729	25,8	3,6	7,6	9,0	79,8	2828
Luvaton käyttö 28:7-9	9709	104	15,6	1268	8607	2409	8,5	4,0	17,1	21,5	57,4	743
Ryöstö 31:1-2	1139	12	29,5	288	880	643	13,8	17,7	19,0	16,6	46,7	243
Vahingonteko 35:1-3	12039	129	24,0	1851	10033	3603	7,9	8,7	19,5	14,9	56,8	2197
Kavallus 28:4-6	1223	13	48,2	476	820	628	21,0	1,1	9,6	13,1	76,3	61
Petos 36:1-3	2583	28	91,7	2152	1180	3206	19,4	1,5	2,9	6,9	88,8	451
Veropetos 29:1-3	262	3	79,4	192	173	321	15,3	0,3	-	1,9	97,8	11
Henkeä ja terveyteen kohdis- tuneet rikokset	7055	76	75,1	3736	3407	6326	11,7	3,7	8,2	9,0	79,2	4045
Tappo, murha, surma 21:1-3	30	0	80,0	24	8	26	19,2	-	-	7,7	92,3	16
Tapon, murhan tai surman yritys 21:1-3	76	1	92,1	70	21	71	12,7	-	2,8	9,9	87,3	59
Pahoinpitely 21:5	4264	46	70,9	2760	2312	3759	10,5	4,6	8,7	9,4	77,3	2479
Törkeä pahoinpitely 21:6	359	4	77,2	266	175	333	16,2	1,2	14,1	14,7	70,0	275
Lievä pahoinpitely 21:7	1950	21	81,0	414	742	1781	12,6	2,5	7,5	7,6	82,4	1134
Kuolemantuottamus, törkeä kuolemantuottamus 21:8-9	26	0	88,5	21	12	27	3,7	7,4	7,4	-	85,2	6
Vammantuottamus, törkeä vammantuottamus 21:10-11	296	3	88,5	149	109	281	18,5	-	1,4	7,1	91,5	57
Seksuaalirikokset	240	3	76,2	165	108	200	3,5	0,5	2,5	5,0	92,0	70
Raiskaus, törkeä raiskaus, pakottaminen sukupuoliyhteyteen 20:1-3	119	1	58,0	57	62	76	1,3	1,3	2,6	5,3	90,8	51
Rikokset oikeudenkäyttöä, viraomaisia ja yleistä järjestystä vastaan Virkamiehen väkivaltainen vastustaminen 16:1-2	2830	30	88,2	2342	730	2737	17,4	1,8	9,6	9,1	79,5	1205
Liikennerikokset	188	2	106,4	191	43	214	14,5	0,5	7,0	10,3	82,2	172
Rattijuopumus, törkeä rattijuopumus 23:3-4	24985	268	94,8	21651	2846	24513	12,3	0,6	2,7	10,9	85,8	4713
Työrikokset 47	2823	30	96,5	2698	346	2742	8,4	0,3	3,8	9,5	86,4	2727
Ympäristörikokset 48	58	1	79,3	42	26	73	11,0	-	-	-	100,0	1
Huumeaineriikokset 50	25	0	16,0	3	22	5	-	-	-	-	100,0	-
Alkoholilakirikokset	3707	40	88,7	3211	1321	3536	12,2	0,4	4,7	15,6	79,4	1844
Liikenneikkomukset	439	5	93,2	322	60	467	24,8	5,1	62,1	4,5	28,3	131
	19135	205	93,8	17412	1498	18052	14,7	0,2	4,3	9,1	86,4	762
Helsinki - Helsingfors												
Kaikki rikokset	103523	1895	55,2	51238	54518	64641	15,7	2,2	6,1	10,7	81,0	17008
Rikoslakia vastaan tehdyt rikokset	91686	1678	50,4	40958	53059	53485	16,0	2,6	6,3	11,0	80,2	15695
Omaisuusrikokset	63092	1155	34,0	19536	45883	26823	19,5	3,9	8,5	11,6	75,9	7230
Varkaus 28:1	29231	535	10,1	2838	26967	4251	15,5	4,0	11,7	21,5	62,7	1471
Törkeä varkaus 28:2	683	13	18,3	124	599	182	6,0	4,4	3,8	17,6	74,2	53
Näpistys 28:3	10772	197	86,9	8912	1621	9638	25,7	4,1	6,8	8,7	80,4	2560
Luvaton käyttö 28:7-9	6677	122	14,6	800	5956	1528	9,6	3,3	15,3	21,3	60,1	518
Ryöstö 31:1-2	868	16	28,5	214	667	502	12,4	16,5	19,9	16,5	47,0	174
Vahingonteko 35:1-3	8185	150	25,2	1313	6600	2525	8,0	8,9	19,2	14,8	57,2	1599
Kavallus 28:4-6	814	15	54,7	357	498	468	20,1	0,6	10,9	12,6	75,9	50
Petos 36:1-3	1932	35	96,3	1720	873	2583	17,3	1,7	2,6	6,4	89,3	346
Veropetos 29:1-3	204	4	84,8	160	120	277	16,2	0,4	-	2,2	97,5	11
Henkeä ja terveyteen kohdis- tuneet rikokset	5103	93	72,8	2670	2396	4405	11,3	3,3	8,0	9,4	79,3	2851
Tappo, murha, surma 21:1-3	16	0	81,3	13	4	14	21,4	-	-	-	100,0	11
Tapon, murhan tai surman yritys 21:1-3	36	1	97,2	35	11	35	20,0	-	5,7	14,3	80,0	28
Pahoinpitely 21:5	3061	56	68,7	1967	1599	2593	9,6	4,2	8,3	9,8	77,7	1734
Törkeä pahoinpitely 21:6	241	4	77,2	178	106	216	16,2	1,4	14,8	12,0	71,8	181
Lievä pahoinpitely 21:7	1447	26	77,1	319	561	1264	12,7	2,1	7,9	8,9	81,1	836
Kuolemantuottamus, törkeä kuolemantuottamus 21:8-9	17	0	94,1	14	6	20	5,0	10,0	5,0	-	85,0	4
Vammantuottamus, törkeä vammantuottamus 21:10-11	244	4	88,1	121	89	227	18,5	-	1,8	6,6	91,6	44
Seksuaalirikokset	143	3	81,1	106	44	123	1,6	-	1,6	5,7	92,7	44
Raiskaus, törkeä raiskaus, pakottaminen sukupuoliyhteyteen 20:1-3	65	1	64,6	36	27	45	2,2	-	2,2	4,4	93,3	34
Rikokset oikeudenkäyttöä, viraomaisia ja yleistä järjestystä vastaan Virkamiehen väkivaltainen vastustaminen 16:1-2	1873	34	87,3	1526	506	1832	16,1	2,0	9,6	10,2	78,3	783
Liikennerikokset	119	2	108,4	123	26	140	15,0	0,7	6,4	12,1	80,7	112
Rattijuopumus, törkeä rattijuopumus 23:3-4	16293	298	94,5	13773	1860	16047	12,0	0,5	2,2	10,6	86,7	2874
Työrikokset 47	1686	31	95,0	1583	219	1607	8,3	0,2	2,6	9,8	87,4	1596
Ympäristörikokset 48	36	1	72,2	22	16	36	16,7	-	-	-	100,0	1
Huumeaineriikokset 50	15	0	20,0	3	12	4	-	-	-	-	100,0	-
Alkoholilakirikokset	2665	49	87,1	2273	993	2443	12,3	0,3	3,8	13,8	82,0	1236
Liikenneikkomukset	266	5	89,1	160	48	291	29,2	7,2	49,8	5,8	37,1	100
	8862	162	91,8	7727	952	8209	13,4	0,2	3,1	8,9	87,9	474

----- Kolumnerna på svenska: se sid 2 i tabellen ----- Columns in English: see page 3 of the table -----

Koko maa - Hela landet - Whole country	Rikok- sia yh- teensä	Rikok- sia 10000 asu- kasta kohden	Sel- vi- tys- sent- ti	Syyt- täjäl- le syyt- tämis- varten ilmoi- tetut	Vuoden aikana ilmoi- te- tuista rikok- sista edell- teen tut- kitta- vana	Syyliseksi epäillyt henkilöt	Yh- teensä	Naisia	Ikä, vuotta	- 14	15-17	18-20	21 -	Päih- teiden vaiku- tusen alai- sena olleet
Espoo - Esbo														
Kaikki rikokset	23765	1159	64,6	14578	9884	16378	16,2	1,2	6,9	10,6	81,3	3071		
Rikoslakia vastaan tehdyt rikokset	17337	846	53,0	8486	9521	10178	15,8	1,7	6,7	12,1	79,5	2770		
Omaisuusrikokset	10446	510	28,6	2723	8057	3648	18,0	3,1	10,6	14,3	72,0	728		
Varkaus 28:1	4900	239	11,3	541	4517	803	7,6	2,9	8,3	28,1	60,6	228		
Törkeä varkaus 28:2	206	10	19,4	40	181	79	6,3	2,5	3,8	15,2	78,5	19		
Näpistys 28:3	1697	83	72,1	1176	510	1252	28,5	2,1	9,7	7,5	80,7	46		
Luvaton käyttö 28:7-9	1030	50	18,0	146	874	275	6,9	3,3	13,1	23,6	60,0	91		
Ryöstö 31:1-2	52	3	42,3	20	36	34	11,8	20,6	17,6	14,7	47,1	11		
Vahingonteko 35:1-3	1585	77	19,1	199	1382	406	9,1	8,9	29,3	13,1	48,8	215		
Kavallus 28:4-6	165	8	34,5	47	124	66	27,3	4,5	3,0	12,1	80,3	3		
Petos 36:1-3	310	15	73,2	194	124	280	32,1	0,4	4,3	6,4	88,9	48		
Veropetos 29:1-3	29	1	72,4	19	28	26	3,8	-	-	-	100,0	-		
Henkeen ja terveyteen kohdis- tuneet rikokset	826	40	76,5	487	412	742	11,2	2,4	9,0	8,6	79,9	428		
Tappo, murha, surma 21:1-3	5	0	100,0	5	-	6	33,3	-	-	16,7	83,3	4		
Tapon, murhan tai surman yritys 21:1-3	9	0	88,9	8	2	8	12,5	-	-	-	100,0	5		
Pahoinpitely 21:5	535	26	79,8	377	273	507	10,5	2,0	10,1	8,1	79,9	314		
Törkeä pahoinpitely 21:6	42	2	64,3	26	27	42	9,5	-	21,4	23,8	54,8	32		
Lievä pahoinpitely 21:7	199	10	69,3	52	94	150	11,3	5,3	4,7	4,7	85,3	65		
Kuolemantuottamus, törkeä kuolemantuottamus 21:8-9	3	0	33,3	1	3	1	-	-	-	-	100,0	-		
Vammantuottamus, törkeä vammantuottamus 21:10-11	30	1	80,0	16	11	26	23,1	-	-	19,2	80,8	6		
Seksuaalirikokset	55	3	47,3	20	37	28	-	3,6	7,1	3,6	85,7	14		
Raiskaus, törkeä raiskaus, pakottaminen sukupuoliyhteyteen 20:1-3	27	1	59,3	12	15	18	-	5,6	-	-	94,4	9		
Rikokset oikeudenkäyttöä, viraomaisia ja yleistä järjestystä vastaan Virkamiehen väkivaltainen vastustaminen 16:1-2	379	18	87,9	316	78	340	23,8	1,2	8,5	6,5	83,8	146		
Liikenne rikokset	31	2	90,3	28	8	28	21,4	-	10,7	3,6	85,7	22		
Rattijuopumus, törkeä rattijuopumus 23:3-4	4426	216	96,1	4089	441	4343	14,2	0,6	3,3	10,8	85,3	940		
Työrikokset 47	584	28	99,7	580	70	585	9,1	0,2	7,0	9,9	82,9	584		
Ympäristörikokset 48	11	1	118,2	13	4	24	8,3	-	-	-	100,0	-		
Huumausainerikokset 50	2	0	-	-	2	-	-	-	-	-	-	-		
Alkoholilakirikokset	619	30	89,8	538	210	629	11,9	-	7,3	22,3	70,4	346		
Liikenne rikokset	82	4	96,3	75	4	79	15,2	3,8	82,3	2,5	11,4	19		
Liikenne rikokset	5991	292	96,2	5713	273	5781	17,3	0,2	5,9	8,2	85,7	188		
Kauniainen - Grankulla														
Kaikki rikokset	732	858	57,9	405	347	449	18,3	1,6	13,4	8,5	76,6	61		
Rikoslakia vastaan tehdyt rikokset	533	625	42,6	209	343	251	12,4	2,8	12,7	7,6	76,9	59		
Omaisuusrikokset	393	461	27,7	98	310	119	10,1	3,4	14,3	2,5	79,8	20		
Varkaus 28:1	202	237	10,4	21	191	23	-	-	-	4,3	95,7	7		
Törkeä varkaus 28:2	10	12	20,0	2	8	2	-	-	-	-	100,0	-		
Näpistys 28:3	73	86	80,8	56	17	61	16,4	1,6	9,8	1,6	86,9	3		
Luvaton käyttö 28:7-9	22	26	9,1	1	21	3	-	-	66,7	-	33,3	1		
Ryöstö 31:1-2	3	4	166,7	3	1	5	20,0	40,0	20,0	-	40,0	2		
Vahingonteko 35:1-3	55	64	23,6	9	46	18	5,6	5,6	44,4	5,6	44,4	7		
Kavallus 28:4-6	8	9	25,0	1	6	2	-	-	-	-	100,0	-		
Petos 36:1-3	6	7	33,3	2	6	2	-	-	-	-	100,0	-		
Veropetos 29:1-3	2	2	-	-	2	-	-	-	-	-	-	-		
Henkeen ja terveyteen kohdis- tuneet rikokset	18	21	88,9	13	9	25	12,0	12,0	28,0	20,0	40,0	14		
Tappo, murha, surma 21:1-3	-	-	-	-	-	-	-	-	-	-	-	-		
Tapon, murhan tai surman yritys 21:1-3	-	-	-	-	-	-	-	-	-	-	-	-		
Pahoinpitely 21:5	11	13	90,9	9	7	19	5,3	15,8	36,8	26,3	21,1	10		
Törkeä pahoinpitely 21:6	1	1	-	-	1	-	-	-	-	-	-	-		
Lievä pahoinpitely 21:7	5	6	100,0	3	1	5	40,0	-	-	-	100,0	3		
Kuolemantuottamus, törkeä kuolemantuottamus 21:8-9	-	-	-	-	-	-	-	-	-	-	-	-		
Vammantuottamus, törkeä vammantuottamus 21:10-11	1	1	100,0	1	-	1	-	-	-	-	100,0	1		
Seksuaalirikokset	1	1	-	-	1	-	-	-	-	-	-	-		
Raiskaus, törkeä raiskaus, pakottaminen sukupuoliyhteyteen 20:1-3	1	1	-	-	1	-	-	-	-	-	-	-		
Rikokset oikeudenkäyttöä, viraomaisia ja yleistä järjestystä vastaan Virkamiehen väkivaltainen vastustaminen 16:1-2	6	7	100,0	6	6	-	-	-	33,3	-	66,7	3		
Liikenne rikokset	1	1	100,0	1	-	1	-	-	100,0	-	-	1		
Rattijuopumus, törkeä rattijuopumus 23:3-4	89	104	93,3	81	9	83	18,1	-	1,2	12,0	86,7	12		
Työrikokset 47	12	14	83,3	10	2	10	10,0	-	-	-	100,0	10		
Ympäristörikokset 48	-	-	-	-	-	-	-	-	-	-	-	-		
Huumausainerikokset 50	1	1	-	-	1	-	-	-	-	-	-	-		
Alkoholilakirikokset	11	13	72,7	8	3	9	-	-	-	11,1	88,9	6		
Liikenne rikokset	4	5	100,0	4	-	4	100,0	-	100,0	-	-	2		
Liikenne rikokset	188	220	98,9	185	3	187	25,1	-	12,3	9,6	78,1	-		

----- Kolumnerna på svenska: se sid 2 i tabellen ----- Columns in English: see page 3 of the table -----

Koko maa - Hela landet - Whole country Lääni - Län- Province Kuntaryhitys - Kommungruppering Grouping of municipalities Kunta - Kommun - Municipality	Rikok- yh- teensä	Rikok- sia 10000 asu- kasta	Sel- vi- tys- pro- sent- ti	Syyt- täl- le syyt- tämis- varten ilmoi- tetut	Vuoden aikana ilmoi- tuista rikok- sista edell- leen tut- kitta- vana	Syyliseksi epäillyt henkilöt	Yh- teensä	Naisia	Ikä, vuotta	Päih- teiden vaiku- tuksen alai- sena olleet		
									- 14 15-17 18-20 21 -			
Vantaa - Vanda												
Kaikki rikokset	26844	1544	56,8	13761	14215	17018	13,8	2,2	7,7	13,0	77,1	3852
Rikoslakia vastaan tehdyt rikokset	22110	1272	48,6	9406	13832	12449	13,8	2,9	8,3	13,8	75,1	3599
Omaisuusrikokset	15102	869	29,5	3947	11974	5664	15,3	3,8	12,1	17,5	66,5	1256
Varkaus 28:1	6514	375	13,0	831	5983	1323	6,1	3,9	14,1	29,2	52,8	305
Törkeä varkaus 28:2	289	17	26,3	65	244	122	6,6	-	14,8	24,6	60,7	17
Näpistys 28:3	2688	155	63,7	1565	1093	1778	24,9	2,6	9,8	11,8	75,8	219
Luvaton käyttö 28:7-9	1980	114	17,6	321	1756	603	6,5	6,3	23,2	20,9	49,6	133
Ryöstö 31:1-2	216	12	28,7	51	176	102	21,6	21,6	14,7	18,6	45,1	56
Vahingonteko 35:1-3	2214	127	22,9	330	2005	654	6,4	8,3	13,9	17,0	60,9	376
Kavallus 28:4-6	236	14	36,4	71	192	92	21,7	1,1	7,6	16,3	75,0	8
Petos 36:1-3	335	19	83,3	236	177	341	24,6	0,9	4,1	10,6	84,5	57
Veropetos 29:1-3	27	2	51,9	13	23	18	16,7	-	-	-	100,0	-
Henkeen ja terveyteen kohdis- tuneet rikokset	1108	64	84,7	566	590	1154	13,6	5,5	7,7	7,6	79,1	752
Tappo, murha, surma 21:1-3	9	1	66,7	6	4	6	-	-	-	16,7	83,3	1
Tapon, murhan tai surman yritys 21:1-3	31	2	87,1	27	8	28	3,6	-	-	7,1	92,9	26
Pahoinpitely 21:5	657	38	73,5	407	433	640	14,4	7,8	8,6	8,6	75,0	421
Törkeä pahoinpitely 21:6	75	4	85,3	62	41	75	20,0	1,3	8,0	17,3	73,3	62
Lievä pahoinpitely 21:7	299	17	107,4	40	86	362	12,4	2,8	7,5	4,4	85,4	230
Kuolemantuottamus, törkeä kuolemantuottamus 21:8-9	6	0	100,0	6	3	6	-	-	16,7	-	83,3	2
Vammantuottamus, törkeä vammantuottamus 21:10-11	21	1	104,8	11	9	27	14,8	-	-	-	100,0	6
Seksuaalirikokset	41	2	100,0	39	26	49	10,2	-	2,0	4,1	93,9	12
Raiskaus, törkeä raiskaus, pakottaminen sukupuoliyhteyteen 20:1-3	26	1	42,3	9	19	13	-	-	7,7	15,4	76,9	8
Rikokset oikeudenkäyttöä, viraomaisia ja yleistä järjestystä vastaan Virkamiehen väkivaltainen vastustaminen 16:1-2	572	33	91,1	494	146	559	18,1	1,8	10,2	7,2	80,9	273
Liikenneirikokset	37	2	113,5	39	9	45	8,9	-	4,4	8,9	86,7	37
Rattijuopumus, törkeä rattijuopumus 23:3-4	4177	240	94,4	3708	536	4040	11,3	1,0	3,9	12,3	82,8	887
Työrikkokset 47	541	31	98,3	525	55	540	8,0	0,6	4,1	8,3	87,0	537
Ympäristörikkokset 48	11	1	63,6	7	6	13	-	-	-	-	100,0	-
Huumausainerikokset 50	7	0	14,3	-	7	1	-	-	-	-	100,0	-
Alkoholilakirikokset	412	24	97,8	392	115	455	12,1	1,1	5,7	15,8	77,4	256
Liikenneirikkomukset	87	5	102,3	83	8	93	16,1	-	81,7	2,2	16,1	10
	4094	235	94,6	3787	270	3875	13,2	0,2	4,3	11,1	84,5	100
Lahti - Lahtis												
Kaikki rikokset	17110	1778	61,2	9634	7529	11311	17,5	3,0	5,1	11,6	80,2	2192
Rikoslakia vastaan tehdyt rikokset	13193	1371	50,2	5850	7390	7415	17,9	4,5	6,3	11,8	77,4	2004
Omaisuusrikokset	9176	954	31,2	2494	6709	3431	21,9	8,6	8,9	12,0	70,5	671
Varkaus 28:1	4072	423	9,9	386	3726	571	16,5	6,1	7,7	15,6	70,6	159
Törkeä varkaus 28:2	109	11	23,9	26	93	33	3,0	-	9,1	9,1	81,8	5
Näpistys 28:3	1852	192	72,5	1160	560	1393	31,6	12,4	8,2	10,1	69,3	108
Luvaton käyttö 28:7-9	1308	136	14,5	177	1139	293	10,6	1,0	6,5	20,8	71,7	81
Ryöstö 31:1-2	77	8	49,4	37	43	50	4,0	4,0	16,0	6,0	74,0	33
Vahingonteko 35:1-3	897	93	33,0	165	703	418	5,0	18,7	23,9	14,4	43,1	221
Kavallus 28:4-6	89	9	60,7	46	49	58	17,2	-	1,7	15,5	82,8	5
Petos 36:1-3	339	35	65,5	210	172	260	20,8	1,2	1,5	6,2	91,2	21
Veropetos 29:1-3	20	2	40,0	8	14	9	11,1	-	-	-	100,0	-
Henkeen ja terveyteen kohdis- tuneet rikokset	523	54	75,0	357	200	466	11,8	2,4	6,7	9,0	82,0	340
Tappo, murha, surma 21:1-3	2	0	50,0	1	1	1	-	-	-	-	100,0	1
Tapon, murhan tai surman yritys 21:1-3	5	1	60,0	3	3	3	-	-	-	-	100,0	3
Pahoinpitely 21:5	398	41	74,9	285	150	352	9,7	3,1	8,0	10,5	78,4	267
Törkeä pahoinpitely 21:6	44	5	93,2	41	11	48	16,7	-	6,3	4,2	89,6	43
Lievä pahoinpitely 21:7	60	6	58,3	15	30	42	19,0	-	-	4,8	95,2	23
Kuolemantuottamus, törkeä kuolemantuottamus 21:8-9	4	0	150,0	6	1	11	36,4	-	-	-	100,0	-
Vammantuottamus, törkeä vammantuottamus 21:10-11	7	1	100,0	5	2	8	12,5	-	-	12,5	87,5	2
Seksuaalirikokset	28	3	100,0	27	6	30	6,7	-	50,0	3,3	46,7	4
Raiskaus, törkeä raiskaus, pakottaminen sukupuoliyhteyteen 20:1-3	19	2	105,3	19	3	20	-	-	75,0	5,0	20,0	2
Rikokset oikeudenkäyttöä, viraomaisia ja yleistä järjestystä vastaan Virkamiehen väkivaltainen vastustaminen 16:1-2	164	17	96,3	154	26	167	15,0	1,8	4,2	7,2	86,8	80
Liikenneirikokset	18	2	111,1	20	1	22	9,1	-	4,5	9,1	86,4	18
Rattijuopumus, törkeä rattijuopumus 23:3-4	2753	286	97,4	2387	248	2771	14,4	0,5	2,7	11,9	84,9	722
Työrikkokset 47	418	43	101,0	418	32	424	8,0	0,2	2,8	8,7	88,2	423
Ympäristörikkokset 48	1	0	100,0	1	1	1	-	-	-	-	100,0	-
Huumausainerikokset 50	298	31	108,7	315	85	364	15,1	1,4	8,5	17,9	72,3	117
Alkoholilakirikokset	35	4	97,1	33	11	40	15,0	-	20,0	7,5	72,5	7
Liikenneirikkomukset	3622	376	98,2	3492	93	3566	17,5	0,1	2,5	11,2	86,1	91

----- Kolumnerna på svenska: se sid 2 i tabellen ----- Columns in English: see page 3 of the table -----

Koko maa - Hela landet - Whole country Lääni - Län- Province Kuntaryhmitys - Kommungruppering Grouping of municipalities Kunta - Kommun - Municipality Rikos - Brott - Offence	Rikok- yh- teensä	Rikok- sia 10000 asu- kasta kohden	Sel- vi- tys- sent- ti	Syyt- täjäl- le syyt- tämis- varten ilmoi- tetut	Vuoden aikana ilmoi- tuista rikok- edel- leen tut- kitta- vana	Syyliseksi epäillyt henkilöt	Yh- teensä	Naisia	Ikä, vuotta				Päih- teiden vaiku- tuksen alai- sena olleet	
									- 14	15-17	18-20	21 -		
Lappeenranta - Villmanstrand														
Kaikki rikokset	9014	1571	76,0	6226	2864	7235	14,2	1,1	5,9	8,8	84,1	1475		
Rikoslakia vastaan tehdyt rikokset	5812	1013	61,8	3082	2789	3968	13,5	2,0	7,3	11,3	79,4	1371		
Omaisuusrikokset	3589	626	44,8	1401	2249	1903	14,0	3,5	8,0	10,2	78,2	612		
Varkaus 28:1	1051	183	27,4	274	824	421	5,9	2,4	12,6	20,2	64,8	191		
Törkeä varkaus 28:2	27	5	85,2	22	11	38	10,5	-	-	7,9	92,1	18		
Näpistys 28:3	908	158	71,3	563	290	664	22,9	6,6	7,4	8,3	77,7	69		
Luvaton käyttö 28:7-9	751	131	16,2	81	649	156	5,8	1,3	5,1	5,8	87,8	79		
Ryöstö 31:1-2	29	5	51,7	14	19	18	5,6	-	11,1	-	88,9	15		
Vahingonteko 35:1-3	463	81	30,0	101	351	158	8,9	5,1	17,7	8,2	69,0	114		
Kavallus 28:4-6	29	5	79,3	22	10	32	34,4	-	15,6	3,1	81,3	6		
Petos 36:1-3	124	22	106,5	119	44	162	11,7	-	1,2	4,9	93,8	36		
Veropetos 29:1-3	9	2	144,4	13	9	14	7,1	-	-	-	100,0	9		
Henkeen ja terveyteen kohdis- tuneet rikokset	281	49	63,7	149	165	192	9,9	3,1	4,7	6,8	85,4	120		
Tappo, murha, surma 21:1-3	2	0	100,0	2	-	2	-	-	-	-	100,0	2		
Tapon, murhan tai surman yritys 21:1-3	-	-	-	1	-	1	-	-	-	-	100,0	1		
Pahoinpitely 21:5	179	31	58,1	99	109	115	7,8	5,2	3,5	6,1	85,2	77		
Törkeä pahoinpitely 21:6	22	4	95,5	20	10	21	14,3	-	9,5	14,3	76,2	18		
Lievä pahoinpitely 21:7	61	11	62,3	15	39	40	12,5	-	2,5	7,5	90,0	21		
Kuolemantuottamus, törkeä kuolemantuottamus 21:8-9	4	1	50,0	2	2	2	50,0	-	-	-	100,0	-		
Vammantuottamus, törkeä vammantuottamus 21:10-11	10	2	100,0	9	2	10	10,0	-	20,0	-	80,0	1		
Seksuuallirikokset	19	3	15,8	3	16	3	-	-	-	-	100,0	-		
Raiskaus, törkeä raiskaus, pakottaminen sukupuoliyhteyteen 20:1-3	6	1	16,7	1	5	1	-	-	-	-	100,0	-		
Rikokset oikeudenkäyttöä, viraomaisia ja yleistä järjestystä vastaan Virkamiehen väkivaltainen vastustaminen 16:1-2	110	19	70,9	73	39	80	11,2	1,2	10,0	10,0	78,7	41		
Liikenne rikokset	7	1	100,0	7	1	7	-	-	-	-	100,0	6		
Rattijuopumus, törkeä rattijuopumus 23:3-4	1439	251	96,5	1152	169	1408	13,5	0,4	5,8	9,6	84,2	415		
Työrikokset 47	272	47	101,1	271	38	275	6,5	-	6,9	7,6	85,5	274		
Ympäristörikokset 48	3	1	66,7	2	3	3	-	-	-	-	100,0	-		
Huumausainerikokset 50	2	0	50,0	-	1	1	-	-	-	-	100,0	-		
Alkoholilakirikokset	205	36	117,6	237	48	269	9,3	0,4	12,6	34,6	52,4	147		
Liikenne rikokset	12	2	100,0	11	1	15	-	-	60,0	-	40,0	3		
Kotka	2777	484	98,6	2727	52	2738	13,2	0,0	4,4	6,1	89,5	61		
Kaikki rikokset	7354	1324	64,7	4341	3416	5089	11,5	2,1	6,7	15,0	76,2	1441		
Rikoslakia vastaan tehdyt rikokset	5420	976	53,3	2552	3233	3193	11,7	3,0	7,0	14,9	75,1	1286		
Omaisuusrikokset	3511	632	30,9	903	2711	1300	13,2	5,8	8,8	11,5	73,8	450		
Varkaus 28:1	1358	244	11,3	148	1278	216	8,3	2,8	15,7	13,4	68,1	103		
Törkeä varkaus 28:2	29	5	55,2	16	18	32	3,1	-	9,4	18,8	71,9	2		
Näpistys 28:3	801	144	55,7	396	393	478	20,9	9,8	5,9	8,8	75,5	103		
Luvaton käyttö 28:7-9	433	78	15,9	51	375	105	6,7	4,8	15,2	8,6	71,4	44		
Ryöstö 31:1-2	32	6	53,1	16	20	23	4,3	-	17,4	43,5	39,1	10		
Vahingonteko 35:1-3	550	99	27,8	87	457	176	6,3	5,1	14,2	13,1	67,6	131		
Kavallus 28:4-6	30	5	90,0	15	15	28	25,0	-	7,1	14,3	78,6	4		
Petos 36:1-3	139	25	51,1	55	90	75	10,7	-	-	4,0	96,0	13		
Veropetos 29:1-3	16	3	56,3	9	14	12	8,3	-	-	-	100,0	-		
Henkeen ja terveyteen kohdis- tuneet rikokset	215	39	93,0	170	128	221	11,3	2,7	6,8	11,8	78,7	151		
Tappo, murha, surma 21:1-3	4	1	150,0	6	-	7	-	-	14,3	28,6	57,1	6		
Tapon, murhan tai surman yritys 21:1-3	5	1	40,0	2	3	2	-	-	-	-	100,0	2		
Pahoinpitely 21:5	107	19	96,3	99	71	120	10,0	3,3	9,2	10,0	77,5	82		
Törkeä pahoinpitely 21:6	14	3	128,6	18	3	18	16,7	-	5,6	-	94,4	15		
Lievä pahoinpitely 21:7	72	13	75,0	31	44	56	16,1	3,6	3,6	16,1	76,8	37		
Kuolemantuottamus, törkeä kuolemantuottamus 21:8-9	1	0	400,0	4	-	4	-	-	-	-	100,0	2		
Vammantuottamus, törkeä vammantuottamus 21:10-11	8	1	137,5	8	4	12	8,3	-	-	25,0	75,0	5		
Seksuuallirikokset	7	1	71,4	5	5	5	-	-	-	20,0	80,0	3		
Raiskaus, törkeä raiskaus, pakottaminen sukupuoliyhteyteen 20:1-3	3	1	66,7	2	3	2	-	-	-	-	100,0	2		
Rikokset oikeudenkäyttöä, viraomaisia ja yleistä järjestystä vastaan Virkamiehen väkivaltainen vastustaminen 16:1-2	64	12	92,2	58	21	59	20,3	-	10,2	18,6	71,2	24		
Liikenne rikokset	7	1	128,6	9	4	9	-	-	11,1	11,1	77,8	8		
Rattijuopumus, törkeä rattijuopumus 23:3-4	1215	219	100,7	1125	216	1259	10,5	0,9	4,0	14,9	80,3	407		
Työrikokset 47	213	38	99,1	206	45	210	6,7	0,5	5,2	11,0	83,3	209		
Ympäristörikokset 48	2	0	50,0	1	1	2	-	-	-	-	100,0	-		
Huumausainerikokset 50	3	1	-	-	3	-	-	-	-	-	-	-		
Alkoholilakirikokset	255	46	91,8	227	49	253	6,7	0,4	10,7	36,8	52,2	206		
Liikenne rikokset	61	11	85,2	18	11	57	40,4	-	3,5	5,3	91,2	-		
	1584	285	99,2	1547	66	1584	10,9	0,6	6,3	15,5	77,6	101		

----- Kolumnerna på svenska: se sid 2 i tabellen ----- Columns in English: see page 3 of the table -----

Koko maa - Hela landet - Whole country	Rikok- yh- teensä	Rikok- sia 10000 asu- kasta	Sel- vi- pro- sent- ti	Syyt- tämäl- le syyt- tämäl- le ilmoi- tetut	Vuoden aikana ilmoi- tuista rikok- edell- leen tut- kitta- vana	Syyliseksi epäillyt henkilöt	Yh- teensä	Naisia	Ikä, vuotta	Päih- teiden vaiku- tuksen alai- sena olleet		
Lääni - Län- Province	Kuntaryhmitys - Kommungruppering Grouping of municipalities	Kunta - Kommun - Municipality	Rikos - Brott - Offence						- 14 15-17 18-20 21 -			
Hämeenlinna - Tavastehus												
Kaikki rikokset	7860	1725	78,4	5718	2164	6633	18,8	1,4	6,0	12,0	80,5	1490
Rikoslakia vastaan tehdyt rikokset	4478	983	63,5	2433	2077	3290	16,0	2,9	5,4	13,3	78,5	1342
Omaisuusrikokset	2454	539	41,2	885	1628	1270	18,6	6,2	6,1	12,3	75,4	432
Varkaus 28:1	803	176	22,3	171	660	295	21,7	4,4	8,8	11,5	75,3	107
Törkeä varkaus 28:2	27	6	25,9	7	26	9	-	-	-	33,3	66,7	3
Näpistys 28:3	615	135	68,3	382	209	446	20,2	9,6	3,4	10,1	76,9	121
Luvaton käyttö 28:7-9	292	64	17,1	46	253	89	3,4	3,4	6,7	25,8	64,0	34
Ryöstö 31:1-2	17	4	76,5	13	6	22	22,7	-	13,6	18,2	68,2	9
Vahingonteko 35:1-3	419	92	32,7	79	320	179	6,1	10,6	11,2	11,7	66,5	130
Kavallus 28:4-6	24	5	70,8	12	15	21	33,3	-	-	19,0	81,0	1
Petos 36:1-3	143	31	74,1	97	62	118	24,6	-	1,7	9,3	89,0	18
Veropetos 29:1-3	1	0	-	-	1	-	-	-	-	-	-	-
Henkeen ja terveyteen kohdis- tuneet rikokset	304	67	79,9	183	128	299	11,0	0,3	6,0	8,0	85,6	221
Tappo, murha, surma 21:1-3	-	-	-	-	-	-	-	-	-	-	-	-
Tapon, murhan tai surman yritys 21:1-3	2	0	-	-	2	-	-	-	-	-	-	-
Pahoinpitely 21:5	168	37	78,0	118	73	167	10,2	-	6,6	8,4	85,0	131
Törkeä pahoinpitely 21:6	34	7	94,1	32	15	46	13,0	-	2,2	6,5	91,3	38
Lievä pahoinpitely 21:7	81	18	75,3	18	34	67	11,9	1,5	9,0	6,0	83,6	45
Kuolemantuottamus, törkeä kuolemantuottamus 21:8-9	1	0	200,0	2	-	2	-	-	-	-	100,0	-
Vammantuottamus, törkeä vammantuottamus 21:10-11	14	3	92,9	9	3	13	7,7	-	-	23,1	76,9	4
Seksuaalirikokset	11	2	63,6	6	8	11	-	-	-	-	100,0	9
Raiskaus, törkeä raiskaus, pakottaminen sukupuoliyhteyteen 20:1-3	8	2	75,0	5	5	10	-	-	-	-	100,0	9
Rikokset oikeudenkäyttöä, viraomaisia ja yleistä järjestystä vastaan Virkamiehen väkivaltainen vastustaminen 16:1-2	134	29	97,0	125	28	135	20,0	1,5	4,4	14,8	79,3	93
Liikenne rikokset	20	4	100,0	20	5	20	40,0	-	-	25,0	75,0	18
Rattijuopumus, törkeä rattijuopumus 23:3-4	1284	282	96,8	1051	147	1284	14,6	0,8	4,2	15,0	80,0	417
Työrikokset 47	233	51	105,2	241	18	245	6,9	0,4	5,3	13,1	81,2	243
Ympäristörikokset 48	3	1	66,7	2	1	3	-	-	-	-	100,0	-
Huumausainerikokset 50	3	1	33,3	1	2	1	-	-	-	-	100,0	-
Alkoholilakirikokset	136	30	94,9	121	41	203	18,2	-	8,9	19,7	71,4	131
Liikenne rikokukset	55	12	92,7	51	5	52	25,0	-	75,0	5,8	19,2	41
	3191	700	98,7	3125	51	3152	22,2	0,0	5,7	10,6	83,7	68
Porvoo - Borgå												
Kaikki rikokset	5701	1292	67,5	3500	2397	4312	14,2	2,6	8,7	12,7	76,0	800
Rikoslakia vastaan tehdyt rikokset	4347	985	58,7	2247	2292	2983	13,9	3,7	8,7	14,3	73,3	705
Omaisuusrikokset	2363	535	33,0	695	1836	1095	14,7	6,3	13,2	17,9	62,6	181
Varkaus 28:1	1028	233	25,4	258	912	466	5,8	2,4	7,1	28,3	62,2	67
Törkeä varkaus 28:2	32	7	18,8	6	28	11	9,1	-	27,3	27,3	45,5	-
Näpistys 28:3	424	96	60,8	215	182	280	29,3	17,1	17,1	8,2	57,5	25
Luvaton käyttö 28:7-9	343	78	14,9	46	305	91	8,8	1,1	25,3	18,7	54,9	16
Ryöstö 31:1-2	12	3	58,3	6	8	12	16,7	16,7	50,0	16,7	16,7	3
Vahingonteko 35:1-3	363	82	25,6	68	310	105	10,5	1,9	20,0	14,3	63,8	64
Kavallus 28:4-6	11	2	90,9	10	8	14	35,7	-	-	-	100,0	-
Petos 36:1-3	51	12	62,7	27	25	37	18,9	10,8	-	-	89,2	2
Veropetos 29:1-3	13	3	38,5	5	10	5	-	-	-	-	100,0	-
Henkeen ja terveyteen kohdis- tuneet rikokset	212	48	88,7	146	106	239	8,8	8,8	13,0	11,7	66,5	138
Tappo, murha, surma 21:1-3	1	0	100,0	1	-	1	-	-	-	-	100,0	1
Tapon, murhan tai surman yritys 21:1-3	4	1	50,0	2	2	2	50,0	-	-	-	100,0	2
Pahoinpitely 21:5	149	34	83,2	111	84	159	8,2	6,3	15,7	15,1	62,9	97
Törkeä pahoinpitely 21:6	4	1	150,0	6	2	8	-	-	37,5	-	62,5	4
Lievä pahoinpitely 21:7	48	11	91,7	18	17	52	9,6	11,5	5,8	5,8	76,9	29
Kuolemantuottamus, törkeä kuolemantuottamus 21:8-9	-	-	-	4	-	4	-	-	-	-	100,0	4
Vammantuottamus, törkeä vammantuottamus 21:10-11	3	1	133,3	3	-	8	12,5	12,5	-	12,5	75,0	1
Seksuaalirikokset	15	3	66,7	10	8	10	-	-	-	20,0	80,0	4
Raiskaus, törkeä raiskaus, pakottaminen sukupuoliyhteyteen 20:1-3	6	1	50,0	3	3	3	-	-	-	33,3	66,7	3
Rikokset oikeudenkäyttöä, viraomaisia ja yleistä järjestystä vastaan Virkamiehen väkivaltainen vastustaminen 16:1-2	102	23	75,5	75	32	85	8,2	3,5	8,2	11,8	76,5	31
Liikenne rikokset	22	5	104,5	23	2	24	4,2	-	4,2	8,3	87,5	15
Rattijuopumus, törkeä rattijuopumus 23:3-4	1418	321	92,2	1166	204	1332	14,0	0,9	4,4	13,2	81,5	266
Työrikokset 47	159	36	89,9	142	25	143	7,0	0,7	2,8	5,6	90,9	143
Ympäristörikokset 48	2	0	100,0	1	1	3	-	-	-	-	100,0	-
Huumausainerikokset 50	3	1	100,0	2	3	3	-	-	-	-	100,0	-
Alkoholilakirikokset	66	15	93,9	62	12	72	6,9	-	6,9	18,1	75,0	49
Liikenne rikokukset	34	8	70,6	21	16	25	16,0	4,0	64,0	-	32,0	12
	1194	270	96,1	1111	69	1157	16,2	0,3	7,8	9,1	82,8	51

----- Kolumnerna på svenska: se sid 2 i tabellen ----- Columns in English: see page 3 of the table -----

Koko maa - Hela landet - Whole country	Rikok- yh- teensä	Rikok- sia 10000 asu- kasta sent- kohden	Sel- vi- tys- pro- sent- ti	Syyt- täjäl- le syyt- tämis- ta varten ilmoi- tetut	Vuoden aikana ilmoi- te- tuista rikok- edel- leen tut- kitta- vana	Syyliseksi epäillyt henkilöt	Yh- teensä	Naisia	Ikä, vuotta	14	15-17	18-20	21 -	Päih- teiden vaiku- tuksen alai- sena olleet
Rikos - Brott - Offence														
Hyvinkää - Hyvinge														
Kaikki rikokset	5004	1191	61,8	2869	2245	3413	14,6	3,7	10,4	11,7	74,2	765		
Rikoslakia vastaan tehdyt rikokset	3894	927	51,1	1776	2215	2298	14,9	5,4	12,7	11,7	70,3	713		
Omaisuusrikokset	2341	557	30,0	579	1792	942	17,1	11,4	21,4	9,6	57,6	182		
Varkaus 28:1	938	223	8,8	76	880	150	12,7	8,0	36,0	19,3	36,7	31		
Törkeä varkaus 28:2	24	6	12,5	3	23	5	40,0	-	-	-	100,0	-		
Näpistys 28:3	565	134	59,6	284	250	381	26,8	21,0	14,4	6,8	57,7	56		
Luvaton käyttö 28:7-9	234	56	26,5	49	188	110	6,4	1,8	54,5	9,1	34,5	16		
Ryöstö 31:1-2	11	3	9,1	1	10	1	-	-	-	-	100,0	1		
Vahingonteko 35:1-3	379	90	19,3	42	330	97	8,2	9,3	27,8	17,5	45,4	69		
Kavallus 28:4-6	12	3	41,7	4	11	5	-	-	-	-	100,0	-		
Petos 36:1-3	75	18	86,7	51	30	77	15,6	2,6	1,3	5,2	90,9	6		
Veropetos 29:1-3	5	1	80,0	2	5	4	-	-	-	-	100,0	-		
Henkeen ja terveyteen kohdis- tuneet rikokset	252	60	63,5	126	133	171	10,5	1,2	8,2	18,7	71,9	116		
Tappo, murha, surma 21:1-3	1	0	200,0	2	-	5	20,0	-	40,0	20,0	40,0	5		
Tapon, murhan tai surman yritys 21:1-3	1	0	-	-	1	-	-	-	-	-	-	-		
Pahoinpitely 21:5	153	36	62,7	89	83	109	5,5	1,8	7,3	20,2	70,6	77		
Törkeä pahoinpitely 21:6	12	3	41,7	5	7	6	-	-	-	-	100,0	6		
Lievä pahoinpitely 21:7	69	16	52,2	12	37	31	16,1	-	9,7	16,1	74,2	25		
Kuolemantuottamus, törkeä kuolemantuottamus 21:8-9	1	0	-	-	1	-	-	-	-	-	-	-		
Vammantuottamus, törkeä vammantuottamus 21:10-11	14	3	135,7	16	4	18	27,8	-	5,6	22,2	72,2	3		
Seksuaalirikokset	15	4	40,0	4	11	5	-	-	-	-	100,0	3		
Raiskaus, törkeä raiskaus, pakottaminen sukupuoliyhteyteen 20:1-3	7	2	28,6	1	7	2	-	-	-	-	100,0	1		
Rikokset oikeudenkäyttöä, viraomaisia ja yleistä järjestystä vastaan	72	17	73,6	49	28	56	16,1	12,5	7,1	14,3	66,1	20		
Virkamiehen väkivaltainen vastustaminen 16:1-2	2	0	250,0	5	1	5	-	-	-	-	100,0	5		
Liikenne rikokset	1050	250	93,3	935	156	1003	14,1	0,7	6,1	11,0	82,3	327		
Rattijuopumus, törkeä rattijuopumus 23:3-4	207	49	94,7	195	27	197	10,2	-	3,6	8,6	87,8	196		
Työrikokset 47	2	0	100,0	2	-	3	-	-	-	-	100,0	-		
Ympäristörikokset 48	6	1	-	-	6	-	-	-	-	-	-	-		
Huumausainerikokset 50	74	18	83,8	61	29	88	9,1	-	10,2	29,5	60,2	53		
Alkoholilakirikokset	7	2	142,9	10	2	19	-	-	31,6	-	68,4	3		
Liikenne rikokkomukset	1049	250	99,4	1036	14	1047	14,5	0,3	5,3	11,9	82,5	34		
Järvenpää														
Kaikki rikokset	5339	1520	61,7	3059	2442	3550	15,4	2,3	6,3	12,9	78,5	853		
Rikoslakia vastaan tehdyt rikokset	4292	1222	53,3	2068	2357	2524	15,2	3,2	6,4	13,1	77,3	774		
Omaisuusrikokset	2618	745	27,2	600	2063	832	17,4	6,7	7,3	15,5	70,4	200		
Varkaus 28:1	704	200	13,2	90	634	140	11,4	2,9	5,7	28,6	62,9	64		
Törkeä varkaus 28:2	34	10	32,4	11	26	18	-	16,7	-	44,4	38,9	4		
Näpistys 28:3	517	147	53,8	234	252	292	25,7	13,0	8,9	7,9	70,2	15		
Luvaton käyttö 28:7-9	669	190	7,9	40	628	66	4,5	-	7,6	22,7	69,7	31		
Ryöstö 31:1-2	18	5	33,3	4	15	10	10,0	60,0	10,0	20,0	20,0	1		
Vahingonteko 35:1-3	469	133	23,0	73	401	120	8,3	2,5	9,2	24,2	64,2	64		
Kavallus 28:4-6	31	9	48,4	10	20	15	46,7	6,7	-	13,3	80,0	3		
Petos 36:1-3	75	21	81,3	55	43	70	22,9	-	4,3	5,7	90,0	11		
Veropetos 29:1-3	-	-	-	-	-	-	-	-	-	-	-	-		
Henkeen ja terveyteen kohdis- tuneet rikokset	379	108	88,4	291	108	377	10,1	3,4	11,1	11,4	74,0	221		
Tappo, murha, surma 21:1-3	1	0	100,0	1	-	1	-	-	-	-	100,0	1		
Tapon, murhan tai surman yritys 21:1-3	3	1	100,0	3	-	3	66,7	-	-	-	100,0	3		
Pahoinpitely 21:5	276	79	87,3	235	77	280	7,9	3,2	13,6	10,7	72,5	164		
Törkeä pahoinpitely 21:6	24	7	91,7	21	7	22	13,6	-	9,1	13,6	77,3	19		
Lievä pahoinpitely 21:7	53	15	88,7	20	16	48	12,5	8,3	4,2	8,3	79,2	30		
Kuolemantuottamus, törkeä kuolemantuottamus 21:8-9	1	0	300,0	3	-	4	25,0	-	-	25,0	75,0	-		
Vammantuottamus, törkeä vammantuottamus 21:10-11	20	6	80,0	7	8	17	17,6	-	-	29,4	70,6	3		
Seksuaalirikokset	10	3	30,0	3	7	4	-	-	-	-	100,0	3		
Raiskaus, törkeä raiskaus, pakottaminen sukupuoliyhteyteen 20:1-3	6	2	33,3	2	4	3	-	-	-	-	100,0	3		
Rikokset oikeudenkäyttöä, viraomaisia ja yleistä järjestystä vastaan	108	31	93,5	100	19	108	15,7	0,9	5,6	7,4	86,1	20		
Virkamiehen väkivaltainen vastustaminen 16:1-2	9	3	155,6	13	-	14	21,4	7,1	7,1	7,1	78,6	7		
Liikenne rikokset	937	267	98,7	895	87	965	14,4	0,5	3,1	11,8	84,6	231		
Rattijuopumus, törkeä rattijuopumus 23:3-4	139	40	103,6	144	6	145	13,8	-	3,4	7,6	89,0	145		
Työrikokset 47	-	-	-	1	-	4	-	-	-	-	100,0	-		
Ympäristörikokset 48	3	1	66,7	2	1	2	-	-	-	50,0	50,0	-		
Huumausainerikokset 50	98	28	107,1	104	7	117	6,0	-	11,1	26,5	62,4	50		
Alkoholilakirikokset	21	6	85,7	18	3	21	23,8	-	57,1	4,8	38,1	5		
Liikenne rikokkomukset	921	262	96,4	873	63	891	17,1	0,2	4,4	12,7	82,7	31		

----- Kolumnerna på svenska: se sid 2 i tabellen ----- Columns in English: see page 3 of the table -----

Koko maa - Hela landet - Whole country Lääni - Län- Province Kuntaryhmitys - Kommungruppering Grouping of municipalities Kunta - Kommun - Municipality	Rikok- sia yh- teensä	Rikok- sia 10000 asu- kasta kohden	Sel- vi- tys- pro- sent- ti	Syyt- tämäl- le syyt- tämäl- tä varten ilmoi- tetut	Vuoden aikana ilmoi- tuista rikok- sista edell- leen tut- kitta- vana	Syyliseksi epäillyt henkilöt Yh- teensä	Naisia	Ikä, vuotta				Päih- teiden vaiku- tuksen alai- sena olleet
								- 14	15-17	18-20	21 -	
Lohja - Lojo												
Kaikki rikokset	4057	1179	62,8	2401	1761	2696	14,6	0,7	10,1	15,7	73,5	661
Rikoslakia vastaan tehdyt rikokset	2959	860	49,4	1325	1735	1609	12,8	1,1	12,1	18,5	68,3	599
Omaisuusrikokset	1944	565	28,2	512	1511	660	13,6	1,4	14,8	21,7	62,1	128
Varkaus 28:1	846	246	9,8	83	777	111	4,5	1,8	10,8	43,2	44,1	29
Törkeä varkaus 28:2	14	4	28,6	4	12	9	11,1	-	-	33,3	66,7	3
Näpistys 28:3	300	87	73,7	215	85	224	21,9	0,9	17,9	11,6	69,6	11
Luvaton käyttö 28:7-9	416	121	13,2	48	370	98	4,1	2,0	21,4	34,7	41,8	25
Ryöstö 31:1-2	12	3	108,3	13	1	17	-	-	5,9	41,2	52,9	11
Vahingonteko 35:1-3	262	76	21,8	39	223	62	6,5	4,8	17,7	22,6	54,8	42
Kavallus 28:4-6	9	3	77,8	5	6	7	57,1	-	-	-	100,0	1
Petos 36:1-3	31	9	116,1	35	13	36	27,8	-	5,6	8,3	86,1	3
Veropetos 29:1-3	1	0	300,0	3	1	3	-	-	-	-	100,0	-
Henkeen ja terveyteen kohdis- tuneet rikokset	114	33	83,3	78	55	112	8,0	1,8	12,5	12,5	73,2	83
Tappo, murha, surma 21:1-3	-	-	-	-	-	-	-	-	-	-	-	-
Tapon, murhan tai surman yritys 21:1-3	-	-	-	-	-	-	-	-	-	-	-	-
Pahoinpitely 21:5	50	15	106,0	52	22	66	9,1	1,5	15,2	12,1	71,2	52
Törkeä pahoinpitely 21:6	13	4	53,8	7	7	10	10,0	-	-	10,0	90,0	9
Lievä pahoinpitely 21:7	47	14	68,1	16	25	33	6,1	3,0	12,1	15,2	69,7	22
Kuolemantuottamus, törkeä kuolemantuottamus 21:8-9	2	1	100,0	2	-	2	-	-	-	-	100,0	-
Vammantuottamus, törkeä vammantuottamus 21:10-11	-	-	-	-	-	-	-	-	-	-	-	-
Seksuaalirikokset	5	1	60,0	3	2	3	-	-	-	-	100,0	1
Raiskaus, törkeä raiskaus, pakottaminen sukupuoliyhteyteen 20:1-3	1	0	-	-	1	-	-	-	-	-	-	-
Rikokset oikeudenkäyttöä, viraomaisia ja yleistä järjestystä vastaan Virkamiehen väkivaltainen vastustaminen 16:1-2	41	12	90,2	37	10	39	10,3	2,6	12,8	15,4	69,2	10
Liikenne rikokset	3	1	166,7	5	-	5	-	-	20,0	20,0	60,0	4
Rattijuopumus, törkeä rattijuopumus 23:3-4	693	201	95,5	581	87	671	13,6	0,4	7,2	16,4	76,0	279
Työrikokset 47	155	45	101,9	157	11	158	13,3	-	3,2	15,2	81,6	158
Ympäristörikokset 48	2	1	50,0	1	2	-	-	-	-	-	-	-
Huumausainerikokset 50	-	-	-	-	-	-	-	-	-	-	-	-
Alkoholilakirikokset	87	25	96,6	84	18	86	7,0	-	31,4	23,3	45,3	81
Liikenne rikokkomukset	21	6	95,2	19	1	20	10,0	-	75,0	10,0	15,0	11
	1029	299	99,5	1020	8	1027	17,8	-	6,1	11,4	82,5	44
Kouvola												
Kaikki rikokset	6118	1923	66,9	3859	2347	4328	14,7	0,7	5,8	16,6	76,9	1050
Rikoslakia vastaan tehdyt rikokset	4387	1379	54,7	2182	2300	2627	13,4	1,0	5,2	17,1	76,6	969
Omaisuusrikokset	2658	835	31,3	763	2004	995	14,8	1,5	7,0	16,4	75,1	296
Varkaus 28:1	835	262	13,5	109	762	172	9,3	4,1	15,1	34,3	46,5	92
Törkeä varkaus 28:2	31	10	32,3	9	26	17	23,5	-	5,9	5,9	88,2	6
Näpistys 28:3	666	209	57,2	369	302	388	17,3	0,3	8,0	11,9	79,9	46
Luvaton käyttö 28:7-9	487	153	8,4	38	451	62	3,2	1,6	4,8	30,6	62,9	37
Ryöstö 31:1-2	12	4	75,0	9	6	11	9,1	-	-	27,3	72,7	10
Vahingonteko 35:1-3	392	123	19,6	40	334	84	10,7	2,4	3,6	23,8	70,2	59
Kavallus 28:4-6	11	3	81,8	4	8	9	44,4	-	-	11,1	88,9	3
Petos 36:1-3	99	31	81,8	76	43	100	9,0	-	3,0	6,0	91,0	18
Veropetos 29:1-3	10	3	20,0	2	10	3	-	-	-	-	100,0	-
Henkeen ja terveyteen kohdis- tuneet rikokset	215	68	76,3	134	95	183	10,9	2,2	6,6	14,2	77,0	141
Tappo, murha, surma 21:1-3	-	-	-	-	-	1	-	-	-	-	100,0	1
Tapon, murhan tai surman yritys 21:1-3	1	0	100,0	1	-	2	-	-	-	-	100,0	2
Pahoinpitely 21:5	139	44	75,5	103	65	117	10,3	3,4	6,8	12,8	76,9	90
Törkeä pahoinpitely 21:6	17	5	88,2	15	5	15	13,3	-	-	13,3	86,7	14
Lievä pahoinpitely 21:7	52	16	75,0	12	21	43	11,6	-	9,3	20,9	69,8	33
Kuolemantuottamus, törkeä kuolemantuottamus 21:8-9	2	1	50,0	1	2	3	-	-	-	-	100,0	-
Vammantuottamus, törkeä vammantuottamus 21:10-11	2	1	-	-	2	-	-	-	-	-	-	-
Seksuaalirikokset	1	0	100,0	1	-	1	-	-	-	100,0	-	1
Raiskaus, törkeä raiskaus, pakottaminen sukupuoliyhteyteen 20:1-3	-	-	-	-	-	-	-	-	-	-	-	-
Rikokset oikeudenkäyttöä, viraomaisia ja yleistä järjestystä vastaan Virkamiehen väkivaltainen vastustaminen 16:1-2	73	23	80,8	59	21	61	9,8	3,3	6,6	18,0	72,1	25
Liikenne rikokset	8	3	62,5	5	3	5	-	-	-	20,0	80,0	4
Rattijuopumus, törkeä rattijuopumus 23:3-4	1049	330	94,5	887	106	1009	12,3	0,6	4,3	16,9	78,2	315
Työrikokset 47	183	58	103,3	188	7	190	4,2	-	3,2	18,9	77,9	190
Ympäristörikokset 48	7	2	85,7	4	1	8	12,5	-	-	-	100,0	-
Huumausainerikokset 50	212	67	99,1	209	33	230	20,9	-	2,6	32,6	64,8	172
Alkoholilakirikokset	18	6	94,4	17	1	17	29,4	-	70,6	-	29,4	2
Liikenne rikokkomukset	1621	509	97,7	1574	38	1585	17,2	0,1	6,1	16,0	77,7	49

----- Kolumnerna på svenska: se sid 2 i tabellen ----- Columns in English: see page 3 of the table -----

Koko maa - Hela landet - Whole country Lääni - Län- Province Kuntaryhmitys - Kommungruppering Grouping of municipalities Kunta - Kommun - Municipality Rikos - Brott - Offence	Rikok- sia yh- teensä	Rikok- sia 10000 asu- kasta kohden	Sel- vi- tys- pro- sent- ti	Syyt- täjäl- le syyt- tämis- tä varten ilmoi- tetut	Vuoden aikana ilmoi- tuista rikok- sista edeli- leen tut- kitta- vana	Syylliseksi epäillyt henkilöt					Päih- teiden vaiku- tuksen alai- sena olleet	
						Yh- teensä	Naisia	Ikä, vuotta				
								- 14	15-17	18-20	21 -	
Imatra												
Kaikki rikokset	3966	1269	70,5	2636	1439	2987	13,5	1,9	9,1	14,5	74,5	879
Rikoslakia vastaan tehdyt rikokset	2815	901	59,4	1521	1384	1851	12,6	3,1	8,5	15,6	72,7	779
Omaisuusrikokset	1620	518	36,0	524	1139	715	13,7	5,0	10,3	17,5	67,1	191
Varkaus 28:1	629	201	14,1	88	561	162	6,8	1,2	16,0	43,2	39,5	52
Törkeä varkaus 28:2	7	2	28,6	2	6	7	14,3	-	-	28,6	71,4	1
Näpistys 28:3	345	110	62,3	187	146	224	19,2	10,3	7,6	9,8	72,3	21
Luvaton käyttö 28:7-9	156	50	19,9	24	131	52	1,9	11,5	23,1	19,2	46,2	22
Ryöstö 31:1-2	10	3	70,0	7	4	8	25,0	-	12,5	12,5	75,0	7
Vahingonteko 35:1-3	277	89	30,3	70	213	96	5,2	3,1	15,6	13,5	67,7	68
Kavallus 28:4-6	22	7	63,6	12	12	15	26,7	-	-	6,7	93,3	2
Petos 36:1-3	118	38	84,7	97	35	108	21,3	1,9	2,8	1,9	93,5	9
Veropetos 29:1-3	4	1	50,0	1	2	2	-	-	-	-	100,0	-
Henkeen ja terveyteen kohdis- tuneet rikokset	217	69	84,3	163	78	205	11,2	6,8	7,8	16,1	69,3	165
Tappo, murha, surma 21:1-3	1	0	-	-	1	-	-	-	-	-	-	-
Tapon, murhan tai surman yritys 21:1-3	4	1	125,0	5	-	5	20,0	-	-	-	100,0	4
Pahoinpitely 21:5	161	52	86,3	129	56	160	9,4	7,5	8,1	18,1	66,2	133
Törkeä pahoinpitely 21:6	9	3	133,3	12	-	12	16,7	-	8,3	16,7	75,0	12
Lievä pahoinpitely 21:7	33	11	66,7	13	15	23	17,4	4,3	4,3	8,7	82,6	14
Kuolemantuottamus, törkeä kuolemantuottamus 21:8-9	-	-	-	-	-	-	-	-	-	-	-	-
Vammantuottamus, törkeä vammantuottamus 21:10-11	2	1	150,0	3	1	3	33,3	-	-	-	100,0	2
Seksuaalirikokset	10	3	60,0	6	8	7	-	-	14,3	57,1	28,6	3
Raiskaus, törkeä raiskaus, pakottaminen sukupuoliyhteyteen 20:1-3	6	2	16,7	1	5	1	-	-	-	100,0	-	1
Rikokset oikeudenkäyttöä, viranomaisia ja yleistä järjestystä vastaan Virkamiehen väkivaltainen vastustaminen 16:1-2	38	12	76,3	28	13	28	17,9	-	7,1	21,4	71,4	9
Liikenne rikokset	6	2	83,3	5	1	5	20,0	-	-	60,0	40,0	3
Rattijuopumus, törkeä rattijuopumus 23:3-4	810	259	94,0	694	99	770	12,3	1,0	7,3	14,3	77,4	339
Työr rikokset 47	223	71	94,6	210	23	212	6,6	-	5,7	9,4	84,9	212
Ympäristör rikokset 48	3	1	200,0	6	1	13	-	-	-	-	100,0	-
Huumeaineri rikokset 50	17	5	176,5	29	3	35	11,4	-	5,7	11,4	82,9	23
Alkoholilakirikokset	6	2	183,3	11	1	11	-	-	-	-	100,0	4
Liikenne rikokset	1080	346	98,2	1052	30	1066	15,7	-	10,2	12,9	76,8	78
Nurmijärvi												
Kaikki rikokset	3590	1138	67,1	2252	1383	2562	16,1	2,0	8,7	9,7	79,6	347
Rikoslakia vastaan tehdyt rikokset	2427	769	52,4	1124	1340	1415	15,0	3,4	8,9	10,5	77,2	310
Omaisuusrikokset	1217	386	18,4	177	1064	307	16,3	9,1	10,7	11,1	69,1	50
Varkaus 28:1	609	193	8,2	46	578	80	16,2	1,2	10,0	26,2	62,5	12
Törkeä varkaus 28:2	25	8	36,0	9	18	20	-	-	30,0	-	70,0	2
Näpistys 28:3	172	55	32,6	42	117	64	28,1	23,4	6,3	6,3	64,1	1
Luvaton käyttö 28:7-9	88	28	18,2	13	76	22	-	-	36,4	18,2	45,5	5
Ryöstö 31:1-2	8	3	37,5	3	5	4	-	-	50,0	-	50,0	1
Vahingonteko 35:1-3	251	80	13,9	12	238	49	14,3	24,5	10,2	6,1	59,2	16
Kavallus 28:4-6	6	2	83,3	5	3	5	60,0	-	-	-	100,0	-
Petos 36:1-3	18	6	77,8	11	11	18	11,1	-	-	-	100,0	5
Veropetos 29:1-3	-	-	-	3	-	3	-	-	-	-	100,0	-
Henkeen ja terveyteen kohdis- tuneet rikokset	101	32	65,3	43	58	77	11,7	5,2	24,7	9,1	61,0	39
Tappo, murha, surma 21:1-3	-	-	-	-	-	-	-	-	-	-	-	-
Tapon, murhan tai surman yritys 21:1-3	1	0	-	-	1	-	-	-	-	-	-	-
Pahoinpitely 21:5	60	19	65,0	33	33	46	10,9	8,7	34,8	8,7	47,8	20
Törkeä pahoinpitely 21:6	8	3	62,5	5	5	5	-	-	20,0	-	80,0	5
Lievä pahoinpitely 21:7	25	8	60,0	1	17	17	11,8	-	11,8	11,8	76,5	13
Kuolemantuottamus, törkeä kuolemantuottamus 21:8-9	1	0	100,0	1	-	1	-	-	-	-	100,0	-
Vammantuottamus, törkeä vammantuottamus 21:10-11	5	2	100,0	2	1	7	28,6	-	-	14,3	85,7	-
Seksuaalirikokset	3	1	166,7	2	1	8	-	-	62,5	-	37,5	-
Raiskaus, törkeä raiskaus, pakottaminen sukupuoliyhteyteen 20:1-3	1	0	-	-	1	-	-	-	-	-	-	-
Rikokset oikeudenkäyttöä, viranomaisia ja yleistä järjestystä vastaan Virkamiehen väkivaltainen vastustaminen 16:1-2	74	23	35,1	26	51	28	14,3	-	14,3	-	85,7	10
Liikenne rikokset	947	300	94,2	824	123	916	14,7	1,0	5,7	10,9	82,4	181
Rattijuopumus, törkeä rattijuopumus 23:3-4	123	39	95,9	118	18	123	8,9	-	3,3	7,3	89,4	120
Työr rikokset 47	-	-	-	-	-	-	-	-	-	-	-	-
Ympäristör rikokset 48	-	-	-	-	-	-	-	-	-	-	-	-
Huumeaineri rikokset 50	40	13	72,5	29	20	36	13,9	-	5,6	13,9	80,6	23
Alkoholilakirikokset	9	3	111,1	10	-	13	-	-	46,2	-	53,8	2
Liikenne rikokset	1122	356	98,5	1099	29	1109	18,0	0,2	8,2	8,7	82,9	27

----- Kolumnerna på svenska: se sid 2 i tabellen ----- Columns in English: see page 3 of the table -----

Koko maa - Hela landet - Whole country Lääni - Län- Province Kuntaryhmitys - Kommunergruppering Grouping of municipalities Kunta - Kommun - Municipality	Rikok- teensä	Rikok- sua- 10000	Sel- vi- tys- pro- sent- ti	Syyt- täl- le syyt- täm- istä varten ilmoi- tetut	Vuoden aikana rikok- sista ilmoi- teen tut- kitta- vana	Syyliseksi epäillyt henkilöt	Yh- teensä	Naisia	Ikä, vuotta	14-17	18-20	21 -	Päih- teiden vaiku- tuksen alai- sena olleet
Tuusula													
Kaikki rikokset	3702	1218	71,2	2502	1339	2842	14,7	1,7	6,3	9,9	82,2	543	
Rikoslakia vastaan tehdyt rikokset	2657	874	61,2	1508	1268	1820	13,2	2,4	7,1	11,4	79,1	494	
Omaisuusrikokset	1252	412	25,6	271	1033	425	14,6	7,3	12,9	15,3	64,5	114	
Varkaus 28:1	476	157	9,2	43	441	81	3,7	8,6	13,6	27,2	50,6	39	
Törkeä varkaus 28:2	24	8	20,8	5	22	7	14,3	-	-	14,3	85,7	-	
Näpistys 28:3	158	52	44,9	61	93	76	26,3	6,6	11,8	9,2	72,4	5	
Luvaton käyttö 28:7-9	283	93	17,3	35	246	69	4,3	-	14,5	23,2	62,3	23	
Ryöstö 31:1-2	8	3	62,5	5	4	7	14,3	-	28,6	-	71,4	6	
Vahingonteko 35:1-3	221	73	25,3	38	184	84	3,6	22,6	26,2	13,1	38,1	35	
Kavallus 28:4-6	14	5	71,4	10	8	11	27,3	-	-	36,4	63,6	-	
Petos 36:1-3	35	12	102,9	33	12	38	39,5	-	-	7,9	92,1	4	
Veropetos 29:1-3	4	1	100,0	4	4	4	50,0	-	-	-	100,0	-	
Henkeen ja terveyteen kohdis- tuneet rikokset	141	46	80,1	92	61	130	5,4	3,1	16,2	6,9	73,8	82	
Tappo, murha, surma 21:1-3	-	-	-	-	-	-	-	-	-	-	-	-	
Tapon, murhan tai surman yritys 21:1-3	3	1	33,3	1	2	1	-	-	-	-	100,0	1	
Pahoinpitely 21:5	82	27	82,9	66	32	78	3,8	3,8	20,5	3,8	71,8	54	
Törkeä pahoinpitely 21:6	10	3	90,0	9	5	9	11,1	-	-	11,1	88,9	8	
Lievä pahoinpitely 21:7	25	8	80,0	6	11	23	13,0	-	21,7	13,0	65,2	16	
Kuolemantuottamus, törkeä kuolemantuottamus 21:8-9	1	0	100,0	1	-	1	-	-	-	-	100,0	-	
Vammantuottamus, törkeä vammantuottamus 21:10-11	17	6	76,5	8	9	17	-	5,9	-	11,8	82,4	3	
Seksuaalirikokset	5	2	80,0	4	2	9	-	-	44,4	22,2	33,3	5	
Raiskaus, törkeä raiskaus, pakottaminen sukupuoliyhteyteen 20:1-3	2	1	-	-	2	-	-	-	-	-	-	-	
Rikokset oikeudenkäyttöä, viraomaisia ja yleistä järjestystä vastaan Virkamiehen väkivaltainen vastustaminen 16:1-2	41	13	90,2	36	13	41	7,3	-	7,3	4,9	87,8	11	
Liikennerikokset	3	1	233,3	7	-	7	-	-	-	-	100,0	3	
Rattijuopumus, törkeä rattijuopumus 23:3-4	1085	357	95,5	1008	104	1083	13,5	0,7	3,6	11,4	84,3	231	
Työrikokset 47	142	47	95,8	134	16	138	10,1	0,7	5,1	10,9	83,3	138	
Ympäristörikokset 48	3	1	66,7	2	1	2	-	-	-	-	100,0	-	
Huumausainerikokset 50	3	1	66,7	2	3	3	-	-	-	-	100,0	-	
Alkoholilakirikokset	43	14	132,6	55	10	64	10,9	-	4,7	6,3	89,1	29	
Liikennerikkomukset	14	5	78,6	11	3	11	9,1	-	72,7	-	27,3	2	
	981	323	97,8	946	52	964	18,0	0,4	3,9	7,3	88,4	34	
LÄNSI-SUOMEN LÄÄNI - VÄSTRA FINLANDS LÄN - PROVINCE OF WESTERN FINLAND													
Kaikki rikokset	240681	1313	70,8	157842	86183	186069	15,1	1,9	8,1	12,3	77,8	39309	
Rikoslakia vastaan tehdyt rikokset	163030	890	57,6	82466	83786	108834	14,8	2,9	8,5	13,8	74,7	35331	
Omaisuusrikokset	92169	503	33,0	26179	69216	40341	16,7	6,0	11,8	13,8	68,4	11281	
Varkaus 28:1	40107	219	14,1	5426	35864	9433	10,3	4,9	14,4	20,0	60,8	3251	
Törkeä varkaus 28:2	1113	6	44,3	490	870	926	6,9	0,8	5,5	13,4	80,3	187	
Näpistys 28:3	16022	87	63,0	8507	6793	10949	26,3	11,6	12,0	12,1	64,3	1615	
Luvaton käyttö 28:7-9	12287	67	18,1	1827	10547	3507	8,0	5,2	18,2	19,6	56,9	1455	
Ryöstö 31:1-2	445	2	46,3	197	278	347	13,0	4,0	13,5	19,9	62,5	208	
Vahingonteko 35:1-3	13392	73	26,7	2186	10819	4628	8,8	8,1	20,4	15,9	55,7	3082	
Kavallus 28:4-6	816	4	87,9	584	472	811	22,4	1,1	4,6	7,9	86,4	40	
Petos 36:1-3	3390	19	79,6	2397	1508	3492	23,4	2,3	2,5	5,8	89,4	383	
Veropetos 29:1-3	274	1	120,4	319	165	475	9,3	-	-	1,1	98,9	2	
Henkeen ja terveyteen kohdis- tuneet rikokset	8733	48	80,8	5512	3386	8703	11,8	2,1	12,1	15,7	70,1	5998	
Tappo, murha, surma 21:1-3	38	0	73,7	25	11	32	12,5	-	12,5	3,1	84,4	22	
Tapon, murhan tai surman yritys 21:1-3	83	0	103,6	84	15	92	7,6	-	3,3	6,5	90,2	74	
Pahoinpitely 21:5	5199	28	78,1	3891	2163	5172	10,7	2,4	14,4	17,7	65,6	3822	
Törkeä pahoinpitely 21:6	579	3	87,4	500	176	621	13,2	1,0	12,6	12,9	73,6	521	
Lievä pahoinpitely 21:7	2076	11	80,1	527	756	1957	13,2	2,1	9,7	11,8	76,4	1336	
Kuolemantuottamus, törkeä kuolemantuottamus 21:8-9	109	1	106,4	106	47	152	5,3	0,7	2,0	9,9	87,5	26	
Vammantuottamus, törkeä vammantuottamus 21:10-11	492	3	97,8	277	147	510	19,6	0,6	5,5	18,4	75,5	114	
Seksuaalirikokset	374	2	57,5	197	204	238	1,7	1,7	9,7	6,3	82,4	118	
Raiskaus, törkeä raiskaus, pakottaminen sukupuoliyhteyteen 20:1-3	182	1	52,2	85	102	104	-	2,9	2,9	3,8	90,4	62	
Rikokset oikeudenkäyttöä, viraomaisia ja yleistä järjestystä vastaan Virkamiehen väkivaltainen vastustaminen 16:1-2	3579	20	75,7	2601	1235	3028	13,5	1,4	9,3	12,5	76,8	1304	
Liikennerikokset	328	2	117,7	378	66	440	10,0	0,7	6,8	12,7	79,8	327	
Rattijuopumus, törkeä rattijuopumus 23:3-4	48933	267	95,5	42111	5689	48159	13,6	0,7	5,2	13,5	80,6	12590	
Työrikokset 47	7427	41	98,5	7200	806	7381	8,5	0,5	6,5	9,9	83,1	7336	
Ympäristörikokset 48	69	0	91,3	63	36	132	3,0	-	-	-	100,0	-	
Huumausainerikokset 50	81	0	45,7	27	57	54	3,7	5,6	-	-	94,4	2	
Alkoholilakirikokset	3506	19	84,3	2895	1071	3517	13,3	0,3	9,2	21,8	68,7	2381	
Liikennerikkomukset	1951	11	97,6	1756	188	2098	25,8	5,6	63,9	4,0	26,5	857	
	71672	391	98,8	70168	1371	71070	15,6	0,2	5,6	10,3	84,0	2042	

----- Kolumnerna på svenska: se sid 2 i tabellen ----- Columns in English: see page 3 of the table -----

Koko maa - Hela landet - Whole country Lääni - Län- Province Kuntaryhmitys - Kommungruppering Grouping of municipalities Kunta - Kommun - Municipality	Rikok- sia yh- teensä	Rikok- sia 10000 asu- kosta kohden ti	Sel- vi- tys- sent- ti %	Syyt- täjäl- le syyt- tämis- varten ilmoi- tetut	Vuoden aikana ilmoi- tuista rikok- sista edell- leen tut- kitta- vana	Syyliseksi epäillyt henkilöt Yh- teensä	Naisia	Ikä, vuotta - 14 15-17 18-20 21 -				Päih- teiden vaiku- tuksen alai- sena olleet	
Rikos - Brott - Offence													
Kaupunkimaiset kunnat - Urbana kommunerna - Urban municipalities													
Kaikki rikokset	142249	1479	63,9	82700	61745	100928	15,9	2,4	8,6	13,1	75,8	24246	
Rikoslakia vastaan tehdyt rikokset	107836	1121	53,0	49655	60393	66847	15,8	3,4	8,7	14,2	73,6	22290	
Omaisuusrikokset	69135	719	33,9	20243	51164	30001	17,9	6,2	11,0	13,3	69,5	8032	
Varkaus 28:1	29519	307	13,5	3818	26493	6484	11,0	4,6	13,9	19,2	62,4	2215	
Törkeä varkaus 28:2	775	8	44,3	341	633	652	7,1	0,9	3,4	11,7	84,0	143	
Näpistys 28:3	13181	137	66,1	7389	5153	9343	27,0	12,1	12,0	11,6	64,3	1183	
Luvaton käyttö 28:7-9	9652	100	17,6	1435	8330	2689	8,1	5,1	17,3	20,4	57,3	1068	
Ryöstö 31:1-2	362	4	43,4	149	230	267	11,2	5,2	14,2	18,7	61,8	158	
Vahingonteko 35:1-3	9044	94	25,8	1388	7316	2902	9,8	6,8	16,1	16,5	60,6	2023	
Kavallus 28:4-6	616	6	88,0	444	362	602	21,1	0,5	4,8	9,5	85,2	31	
Petos 36:1-3	2559	27	79,4	1804	1097	2501	25,2	1,6	2,3	5,8	90,4	304	
Veropetos 29:1-3	204	2	123,0	243	126	356	5,6	-	-	0,8	99,2	1	
Henkeen ja terveyteen kohdis- tuneet rikokset	5834	61	78,1	3442	2312	5664	12,5	2,2	11,4	16,4	70,0	3914	
Tappo, murha, surma 21:1-3	16	0	68,8	11	5	15	20,0	-	6,7	-	93,3	9	
Tapon, murhan tai surman yritys 21:1-3	52	1	98,1	50	10	55	9,1	-	3,6	7,3	89,1	38	
Pahoinkpity 21:5	3495	36	75,0	2492	1511	3332	11,4	2,6	13,6	19,4	64,3	2396	
Törkeä pahoinkpity 21:6	333	3	88,0	290	101	363	14,0	0,8	14,0	14,0	71,1	307	
Lievä pahoinkpity 21:7	1582	16	79,1	360	564	1504	13,7	2,1	7,9	11,6	78,5	1039	
Kuolemantuottamus, törkeä kuolemantuottamus 21:8-9	41	0	109,8	42	18	61	3,3	-	1,6	1,6	96,7	12	
Vammantuottamus, törkeä vammantuottamus 21:10-11	241	3	95,9	151	70	249	20,9	0,4	6,4	17,3	75,9	56	
Seksuaalirikokset	224	2	60,3	120	126	147	1,4	2,7	6,1	5,4	85,7	63	
Raiskaus, törkeä raiskaus, pakottaminen sukupuoliyhteyteen 20:1-3	122	1	50,0	53	74	67	-	4,5	3,0	4,5	88,1	34	
Rikokset oikeudenkäyttöä, viraomaisia ja yleistä järjestystä vastaan Virkamiehen väkivaltainen vastustaminen 16:1-2	2555	27	74,0	1816	912	2101	13,1	1,6	8,6	12,2	77,6	876	
Liikenne rikokset	236	2	118,2	273	42	304	9,5	-	5,9	10,9	83,2	224	
Rattijuopumus, törkeä rattijuopumus 23:3-4	23622	246	94,7	19886	3116	23224	14,5	0,8	5,4	14,8	78,9	6533	
Työrikokset 47	3880	40	98,1	3757	414	3836	8,8	0,4	6,8	11,0	81,8	3819	
Ympäristörikokset 48	43	0	93,0	40	17	86	3,5	-	-	-	100,0	-	
Huumausainerikokset 50	26	0	50,0	9	17	17	5,9	11,8	-	-	88,2	1	
Alkoholilakirikokset	2892	30	85,2	2408	840	2895	13,8	0,3	9,7	22,3	67,6	1952	
Liikenne rikokset	1244	13	98,1	1124	96	1317	29,2	5,3	68,4	3,7	22,6	385	
Taajaan asutut kunnat - Tätortskommuner - Semi urban municipalities													
Kaikki rikokset	48074	1330	79,4	35837	12360	40866	14,4	1,4	7,6	12,1	78,9	7029	
Rikoslakia vastaan tehdyt rikokset	27377	757	64,9	15667	11844	20303	13,3	2,3	8,5	13,7	75,4	6061	
Omaisuusrikokset	11845	328	29,8	2962	9280	5289	12,7	6,1	15,3	15,9	62,7	1620	
Varkaus 28:1	5019	139	16,1	781	4414	1418	8,4	4,4	18,4	26,1	51,1	492	
Törkeä varkaus 28:2	163	5	48,5	78	104	143	5,6	0,7	16,8	13,3	69,2	22	
Näpistys 28:3	1622	45	50,6	643	898	948	23,0	12,1	13,2	14,5	60,2	253	
Luvaton käyttö 28:7-9	1654	46	14,6	176	1463	395	7,3	6,1	21,3	17,7	54,9	186	
Ryöstö 31:1-2	43	1	48,8	20	26	30	16,7	-	13,3	10,0	76,7	20	
Vahingonteko 35:1-3	2291	63	28,2	431	1847	888	6,0	8,3	29,8	15,3	46,5	540	
Kavallus 28:4-6	105	3	76,2	59	59	92	27,2	3,3	4,3	5,4	87,0	6	
Petos 36:1-3	433	12	80,4	309	226	601	14,6	6,2	2,5	6,5	84,9	33	
Veropetos 29:1-3	36	1	113,9	39	28	69	23,2	-	-	2,9	97,1	-	
Henkeen ja terveyteen kohdis- tuneet rikokset	1510	42	83,0	1032	560	1502	11,2	1,2	12,0	14,0	72,8	1034	
Tappo, murha, surma 21:1-3	4	0	75,0	3	1	5	-	-	-	20,0	80,0	5	
Tapon, murhan tai surman yritys 21:1-3	15	0	113,3	16	2	19	-	-	-	5,3	94,7	19	
Pahoinkpity 21:5	915	25	80,0	717	354	901	10,0	1,1	13,0	14,5	71,4	690	
Törkeä pahoinkpity 21:6	134	4	82,8	109	43	136	16,2	0,7	7,4	11,8	80,1	120	
Lievä pahoinkpity 21:7	251	7	86,9	83	88	239	11,7	1,3	16,7	11,7	70,3	159	
Kuolemantuottamus, törkeä kuolemantuottamus 21:8-9	27	1	88,9	20	9	37	5,4	2,7	5,4	13,5	78,4	6	
Vammantuottamus, törkeä vammantuottamus 21:10-11	128	4	97,7	63	41	129	19,4	-	5,4	17,1	77,5	28	
Seksuaalirikokset	81	2	60,5	46	38	54	1,9	-	20,4	1,9	77,8	32	
Raiskaus, törkeä raiskaus, pakottaminen sukupuoliyhteyteen 20:1-3	33	1	60,6	18	14	22	-	-	-	-	100,0	19	
Rikokset oikeudenkäyttöä, viraomaisia ja yleistä järjestystä vastaan Virkamiehen väkivaltainen vastustaminen 16:1-2	593	16	80,9	462	163	513	13,1	1,0	9,2	12,1	77,8	210	
Liikenne rikokset	47	1	102,1	47	11	51	13,7	2,0	5,9	15,7	76,5	39	
Rattijuopumus, törkeä rattijuopumus 23:3-4	11944	330	95,6	10270	1199	11671	13,3	0,7	4,7	13,2	81,4	2628	
Työrikokset 47	1602	44	98,0	1544	159	1572	7,8	0,5	6,0	9,6	83,8	1561	
Ympäristörikokset 48	16	0	62,5	10	12	21	-	-	-	-	100,0	-	
Huumausainerikokset 50	19	1	52,6	10	15	13	-	-	-	-	100,0	1	
Alkoholilakirikokset	295	8	87,1	254	95	320	12,2	-	7,5	23,7	68,8	230	
Liikenne rikokset	424	12	96,2	372	49	460	19,3	8,5	57,8	6,1	27,6	274	
	19433	537	99,4	19185	200	19364	15,7	0,2	5,3	10,6	83,9	480	

----- Kolumnerna på svenska: se sid 2 i tabellen ----- Columns in English: see page 3 of the table -----

Koko maa - Hela landet - Whole country Lääni - Län- Province Kuntaryhmitys - Kommungruppering Grouping of municipalities Kunta - Kommun - Municipality	Rikok- sia yh- teensä	Rikok- sia 10000 asu- kasta sent- kohden ti	Sel- vi- tys- pro- sent- ti	Syyt- täjäl- le syyt- tämis- värien ilmoi- tetut	Vuoden aikana ilmoi- tuista rikok- sista edell- teen tut- kitta- vana	Syylliseksi epäillyt henkilöt Yh- teensä	Naisia	Ikä, vuotta				Päih- teiden vaiku- tuksen alai- sena olleet		
								14	15-17	18-20	21 -			
Maaseutumaiset kunnat - Landsbygdskommuner - Rural municipalities														
Kaikki rikokset	50358	990	82,1	39305	12078	44275	13,8	1,0	7,3	10,5	81,2	8034		
Rikoslakia vastaan tehdyt rikokset	27817	547	68,3	17144	11549	21684	13,1	1,9	8,0	12,6	77,4	6980		
Omaisuusrikokset	11189	220	31,2	2974	8772	5051	13,8	5,2	12,6	14,5	67,6	1629		
Varkaus 28:1	5569	109	15,7	827	4957	1531	8,9	6,3	12,6	17,9	63,2	544		
Törkeä varkaus 28:2	175	3	40,6	71	133	131	7,6	-	3,8	22,1	74,0	22		
Näpistys 28:3	1219	24	45,9	475	742	658	22,2	4,0	10,2	15,5	70,4	179		
Luvaton käyttö 28:7-9	981	19	29,3	216	754	423	8,3	5,4	21,5	16,3	56,7	201		
Ryöstö 31:1-2	40	1	70,0	28	22	50	20,0	-	10,0	32,0	58,0	30		
Vahingonteko 35:1-3	2057	40	28,6	367	1656	838	8,6	12,2	25,3	14,3	48,2	519		
Kavallus 28:4-6	95	2	100,0	81	51	117	25,6	2,6	3,4	1,7	92,3	3		
Petos 36:1-3	398	8	79,9	284	185	390	25,4	0,5	3,6	5,4	90,5	46		
Veropetos 29:1-3	34	1	111,8	37	11	50	16,0	-	-	-	100,0	1		
Henkeen ja terveyteen kohdis- tuneet rikokset	1389	27	89,6	1038	514	1537	9,8	2,4	15,0	14,6	68,0	1050		
Tappo, murha, surma 21:1-3	18	0	77,8	11	5	12	8,3	-	25,0	-	75,0	8		
Tapon, murhan tai surman yritys 21:1-3	16	0	112,5	18	3	18	11,1	-	5,6	5,6	88,9	17		
Pahoinpitely 21:5	789	16	89,9	682	298	939	8,7	2,7	18,4	14,5	64,4	736		
Törkeä pahoinpitely 21:6	112	2	91,1	101	32	122	7,4	1,6	13,9	10,7	73,8	94		
Lievä pahoinpitely 21:7	243	5	79,8	84	104	214	11,2	3,7	14,0	13,6	68,7	138		
Kuolemantuottamus, törkeä														
kuolemantuottamus, törkeä	41	1	114,6	44	20	54	7,4	-	-	16,7	83,3	8		
vammantuottamus, törkeä														
vammantuottamus 21:10-11	123	2	101,6	63	36	132	17,4	1,5	3,8	22,0	72,7	30		
Seksuaalirikokset	69	1	44,9	31	40	37	2,7	-	8,1	16,2	75,7	23		
Raiskaus, törkeä raiskaus, pakottaminen sukupuoliyhteyteen 20:1-3	27	1	51,9	14	14	15	-	-	6,7	6,7	86,7	9		
Rikokset oikeudenkäyttöä, viraomaisia ja yleistä järjestystä vastaan Virkamiehen väkivaltainen vastustaminen 16:1-2	431	8	78,4	323	160	414	16,2	1,0	12,8	14,5	71,7	218		
Liikenne rikokset	45	1	131,1	58	13	85	9,4	2,4	10,6	17,6	69,4	64		
Rattijuopumus, törkeä rattijuopumus 23:3-4	13367	263	96,8	11955	1374	13264	12,5	0,6	5,2	11,5	82,7	3429		
Työrikokset 47	1945	38	99,6	1899	233	1973	8,4	0,6	6,3	8,0	85,1	1956		
Ympäristörikokset 48	10	0	130,0	13	7	25	4,0	-	-	-	100,0	-		
Huumausainerikokset 50	36	1	38,9	8	25	24	4,2	4,2	-	-	95,8	-		
Alkoholilakirikokset	319	6	73,7	233	136	302	9,6	-	5,6	15,2	79,1	199		
Liikenne rikokset	283	6	97,9	260	43	321	20,9	2,8	54,2	2,2	40,8	198		
Liikenne rikokset	21377	420	99,4	21139	279	21317	14,7	0,2	5,6	8,6	85,7	622		
Tampere - Tammerfors														
Kaikki rikokset	25895	1354	59,8	14251	12182	17518	16,6	2,2	7,9	11,2	78,7	4194		
Rikoslakia vastaan tehdyt rikokset	20745	1085	50,2	9283	11959	12372	16,9	2,8	7,0	11,6	78,7	3873		
Omaisuusrikokset	14710	769	34,9	4655	10583	6501	19,1	3,8	8,5	10,2	77,5	1513		
Varkaus 28:1	6140	321	12,7	765	5538	1197	10,9	2,4	11,1	14,5	71,9	433		
Törkeä varkaus 28:2	60	3	31,7	19	47	38	10,5	-	-	10,5	89,5	4		
Näpistys 28:3	2805	147	69,3	1746	922	2045	29,7	8,3	10,7	9,7	71,2	191		
Luvaton käyttö 28:7-9	1859	97	19,4	328	1553	574	12,7	0,5	5,7	11,5	82,2	221		
Ryöstö 31:1-2	67	4	55,2	34	34	72	18,1	11,1	25,0	16,7	47,2	44		
Vahingonteko 35:1-3	1956	102	22,4	297	1638	560	9,3	5,9	17,7	19,6	56,8	386		
Kavallus 28:4-6	160	8	59,4	80	106	102	22,5	-	5,9	10,8	83,3	5		
Petos 36:1-3	721	38	89,0	601	248	874	22,4	0,1	1,3	4,3	94,3	97		
Veropetos 29:1-3	60	3	146,7	88	32	127	1,6	-	-	-	100,0	-		
Henkeen ja terveyteen kohdis- tuneet rikokset	941	49	77,3	564	379	921	15,4	3,9	7,3	15,1	73,7	632		
Tappo, murha, surma 21:1-3	2	0	50,0	1	1	1	-	-	-	-	100,0	1		
Tapon, murhan tai surman yritys 21:1-3	3	0	133,3	4	-	4	-	-	-	-	100,0	2		
Pahoinpitely 21:5	580	30	73,3	406	253	537	13,2	4,5	8,0	15,8	71,7	380		
Törkeä pahoinpitely 21:6	46	2	108,7	50	8	60	23,3	-	8,3	23,3	68,3	50		
Lievä pahoinpitely 21:7	254	13	73,2	60	99	242	14,9	4,1	7,0	11,2	77,7	174		
Kuolemantuottamus, törkeä														
kuolemantuottamus 21:8-9	5	0	100,0	4	1	7	-	-	-	-	100,0	3		
vammantuottamus, törkeä														
vammantuottamus 21:10-11	41	2	114,6	31	13	51	33,3	-	-	21,6	78,4	9		
Seksuaalirikokset	36	2	63,9	20	25	27	3,7	7,4	-	11,1	81,5	9		
Raiskaus, törkeä raiskaus, pakottaminen sukupuoliyhteyteen 20:1-3	13	1	92,3	9	8	13	-	15,4	-	7,7	76,9	3		
Rikokset oikeudenkäyttöä, viraomaisia ja yleistä järjestystä vastaan Virkamiehen väkivaltainen vastustaminen 16:1-2	472	25	87,3	399	109	454	11,5	1,1	8,4	13,4	77,1	222		
Liikenne rikokset	47	2	117,0	53	5	60	6,7	-	5,0	15,0	80,0	46		
Rattijuopumus, törkeä rattijuopumus 23:3-4	3693	193	92,5	3025	538	3531	13,8	0,6	4,1	13,4	81,8	1066		
Työrikokset 47	619	32	99,8	608	65	625	8,8	0,2	4,8	9,1	85,9	623		
Ympäristörikokset 48	8	0	112,5	9	3	15	-	-	-	-	100,0	-		
Huumausainerikokset 50	2	0	50,0	-	1	1	-	-	-	-	100,0	-		
Alkoholilakirikokset	397	21	95,2	368	84	478	14,6	0,6	5,9	14,2	79,3	274		
Liikenne rikokset	409	21	99,3	375	20	430	33,5	7,4	73,7	1,6	17,2	63		
Liikenne rikokset	4284	224	97,9	4150	136	4215	15,1	-	4,3	10,8	84,9	113		

----- Kolumnerna på svenska: se sid 2 i tabellen ----- Columns in English: see page 3 of the table -----

Koko maa - Hela landet - Whole country Lääni - Län- Province Kuntaryhmitys - Kommungruppering Grouping of municipalities Kunta - Kommun - Municipality	Rikok- teensä	Rikok- sia yh- kasta kohden ti	Sel- sia vi- tys- sent- ti	Syyt- täjäl- le syyt- tämis- varten ilmoi- tetut	Vuoden aikana ilmoi- tuista rikok- sista edell- leen tut- kitta- vana	Syylliseksi epäillyt henkilöt	Yh- teensä	Naisia	Ikä, vuotta	14-17	18-20	21 -	Päih- teiden vaiku- tuksen alai- sena olleet
Turku - Åbo													
Kaikki rikokset	32740	1915	60,5	17690	16137	22087	15,7	4,0	7,6	12,5	75,9	5389	
Rikoslakia vastaan tehdyt rikokset	26829	1570	52,3	12101	15821	16296	15,8	5,3	7,7	12,9	74,1	5117	
Omaisuusrikokset	17932	1049	36,2	5479	13313	8045	17,8	9,5	9,3	11,7	69,4	2010	
Varkaus 28:1	7982	467	12,1	884	7348	1591	10,1	8,9	11,1	11,8	68,2	503	
Törkeä varkaus 28:2	404	24	48,5	194	360	388	0,8	1,3	3,4	6,2	89,2	72	
Näpistys 28:3	3970	232	72,9	2346	1428	3040	26,1	16,6	10,7	11,6	61,0	339	
Luvaton käyttö 28:7-9	2278	133	17,4	337	2010	635	5,8	10,4	16,4	22,5	50,7	256	
Ryöstö 31:1-2	96	6	30,2	28	71	49	12,2	4,1	14,3	18,4	63,3	26	
Vahingonteko 35:1-3	1678	98	29,3	295	1355	583	7,4	4,5	10,5	14,9	70,2	433	
Kavallus 28:4-6	113	7	103,5	85	61	150	24,0	0,7	5,3	18,0	76,0	7	
Petos 36:1-3	612	36	73,2	374	331	486	33,1	3,5	2,3	9,3	85,0	83	
Veropetos 29:1-3	39	2	107,7	42	35	58	3,4	-	-	-	100,0	-	
Henkeen ja terveyteen kohdis- tuneet rikokset	1339	78	68,9	621	633	1176	11,6	2,6	11,1	9,9	76,4	788	
Tappo, murha, surma 21:1-3	5	0	80,0	4	1	5	-	-	20,0	-	80,0	4	
Tapon, murhan tai surman yritys 21:1-3	10	1	70,0	7	6	7	-	-	14,3	-	85,7	3	
Pahoinpitely 21:5	697	41	59,3	396	398	546	11,4	4,2	14,3	8,8	72,7	367	
Törkeä pahoinpitely 21:6	62	4	72,6	45	25	52	9,6	-	36,5	5,8	57,7	50	
Lievä pahoinpitely 21:7	511	30	79,1	124	181	504	12,1	1,6	6,2	12,1	80,2	341	
Kuolemantuottamus, törkeä kuolemantuottamus 21:8-9	9	1	100,0	9	3	11	9,1	-	-	-	100,0	3	
Vammantuottamus, törkeä vammantuottamus 21:10-11	25	1	116,0	25	9	32	12,5	-	3,1	9,4	87,5	9	
Seksuaalirikokset	56	3	48,2	21	34	29	3,4	-	20,7	3,4	75,9	17	
Raiskaus, törkeä raiskaus, pakottaminen sukupuoliyhteyteen 20:1-3	37	2	29,7	8	26	10	-	-	10,0	-	90,0	7	
Rikokset oikeudenkäyttöä, viraomaisia ja yleistä järjestystä vastaan Virkamiehen väkivaltainen vastustaminen 16:1-2	523	31	82,6	411	155	476	10,5	2,1	6,5	10,1	81,3	154	
Liikennerikokset	74	4	108,1	80	16	91	12,1	-	2,2	7,7	90,1	59	
Rattijuopumus, törkeä rattijuopumus 23:3-4	5164	302	94,2	4438	868	5085	14,9	0,7	3,9	14,1	81,3	1270	
Työrikokset 47	774	45	94,3	719	87	735	8,0	1,1	4,9	9,9	84,1	730	
Ympäristörikokset 48	9	1	100,0	9	2	14	-	-	-	-	100,0	-	
Huumausainerikokset 50	7	0	28,6	2	6	3	-	-	-	-	100,0	-	
Alkoholilakirikokset	942	55	83,0	774	319	900	16,1	0,1	14,0	28,6	57,3	700	
Liikennerikkomukset	101	6	100,0	93	12	102	29,4	5,9	78,4	2,0	13,7	14	
	5204	304	97,8	4950	204	5112	16,3	0,2	5,4	11,6	82,8	152	
Pori - Björneborg													
Kaikki rikokset	10770	1410	55,0	5376	5400	6733	15,5	2,2	10,0	15,7	72,1	1943	
Rikoslakia vastaan tehdyt rikokset	9061	1186	47,2	3757	5309	5052	15,1	2,8	10,1	16,0	71,0	1832	
Omaisuusrikokset	5743	752	26,2	1303	4484	2104	18,2	5,1	14,6	14,3	66,0	732	
Varkaus 28:1	2599	340	12,4	313	2327	586	15,2	2,4	16,7	21,5	59,4	283	
Törkeä varkaus 28:2	60	8	35,0	21	43	42	4,8	-	9,5	28,6	61,9	22	
Näpistys 28:3	1062	139	46,6	419	588	529	28,0	12,5	17,4	8,9	61,2	46	
Luvaton käyttö 28:7-9	730	96	21,9	127	591	249	11,2	4,4	18,9	22,1	54,6	118	
Ryöstö 31:1-2	59	8	40,7	23	39	44	11,4	-	13,6	6,8	79,5	26	
Vahingonteko 35:1-3	760	100	21,4	108	620	217	7,4	6,9	19,4	11,1	62,7	157	
Kavallus 28:4-6	76	10	44,7	28	52	37	37,8	-	2,7	10,8	86,5	3	
Petos 36:1-3	169	22	67,5	98	83	135	21,5	0,7	5,9	8,1	85,2	20	
Veropetos 29:1-3	26	3	103,8	27	15	45	13,3	-	-	-	100,0	-	
Henkeen ja terveyteen kohdis- tuneet rikokset	467	61	60,2	201	237	329	8,2	2,7	9,4	11,6	76,3	207	
Tappo, murha, surma 21:1-3	1	0	100,0	1	-	2	50,0	-	-	-	100,0	2	
Tapon, murhan tai surman yritys 21:1-3	7	1	114,3	7	-	8	25,0	-	12,5	-	87,5	6	
Pahoinpitely 21:5	244	32	58,2	135	133	168	7,1	3,0	11,3	13,1	72,6	110	
Törkeä pahoinpitely 21:6	46	6	78,3	34	18	47	10,6	2,1	8,5	12,8	76,6	35	
Lievä pahoinpitely 21:7	127	17	50,4	10	67	73	9,6	4,1	6,8	8,2	80,8	48	
Kuolemantuottamus, törkeä kuolemantuottamus 21:8-9	-	-	-	1	-	-	-	-	-	-	-	-	
Vammantuottamus, törkeä vammantuottamus 21:10-11	31	4	83,9	10	11	28	-	-	7,1	14,3	78,6	4	
Seksuaalirikokset	16	2	50,0	8	10	9	-	-	-	11,1	88,9	5	
Raiskaus, törkeä raiskaus, pakottaminen sukupuoliyhteyteen 20:1-3	13	2	38,5	5	8	6	-	-	-	16,7	83,3	5	
Rikokset oikeudenkäyttöä, viraomaisia ja yleistä järjestystä vastaan Virkamiehen väkivaltainen vastustaminen 16:1-2	163	21	73,6	109	55	127	11,0	3,1	9,4	10,2	77,2	41	
Liikennerikokset	9	1	77,8	7	4	7	14,3	-	-	-	100,0	5	
Rattijuopumus, törkeä rattijuopumus 23:3-4	1969	258	95,6	1709	217	1942	13,3	1,0	6,5	19,2	73,3	551	
Työrikokset 47	330	43	96,7	314	38	321	8,4	0,6	8,1	12,1	79,1	319	
Ympäristörikokset 48	4	1	100,0	4	1	9	-	-	-	-	100,0	-	
Huumausainerikokset 50	1	0	100,0	-	-	1	-	-	-	-	100,0	-	
Alkoholilakirikokset	363	48	82,1	286	91	327	14,4	-	9,5	24,5	66,1	220	
Liikennerikkomukset	55	7	105,5	55	3	75	21,3	2,7	30,7	17,3	49,3	15	
	1485	194	97,0	1429	52	1451	17,5	0,2	8,4	15,1	76,3	49	

----- Kolumnerna på svenska: se sid 2 i tabellen ----- Columns in English: see page 3 of the table -----

Koko maa - Hela landet - Whole country Lääni - Län- Province Kuntaryhmitys - Kommungruppering Grouping of municipalities Kunta - Kommun - Municipality Rikos - Brott - Offence	Rikok- sia yh- teensä	Rikok- sia 10000 asu- kosta kohden	Sel- vi- tys- sent- ti %	Syyt- täjäl- le syyt- tämis- varten ilmoi- tetut	Vuoden aikana ilmoi- te- tuista rikok- sista edell- leen tut- kitta- vana	Syyliseksi epäillyt henkilöt Yh- teensä	Naisia	Ikä, vuotta				Päih- teiden vaiku- tuksen alai- sena olleet
								- 14	15-17	18-20	21 -	
Rauma - Raumo												
Kaikki rikokset	4884	1297	61,5	2624	2266	3289	13,3	1,6	9,7	14,2	74,5	963
Rikoslakia vastaan tehdyt rikokset	3674	976	49,7	1477	2207	2103	12,2	2,4	10,3	16,7	70,6	886
Omaisuusrikokset	2378	632	27,9	531	1908	839	11,8	4,6	14,8	16,7	63,9	343
Varkaus 28:1	1275	339	11,2	137	1185	225	4,4	1,8	19,6	24,0	54,7	121
Törkeä varkaus 28:2	29	8	13,8	4	27	9	11,1	-	11,1	55,6	33,3	3
Näpistys 28:3	329	87	66,9	189	135	239	18,8	11,3	11,3	9,2	68,2	34
Luvaton käyttö 28:7-9	168	45	26,8	36	143	79	6,3	3,8	31,6	32,9	31,6	31
Ryöstö 31:1-2	12	3	50,0	5	10	9	22,2	11,1	11,1	-	77,8	8
Vahingonteko 35:1-3	399	106	27,1	48	319	130	1,5	3,1	16,9	20,0	60,0	104
Kavallus 28:4-6	25	7	64,0	11	13	18	27,8	-	5,6	5,6	88,9	6
Petos 36:1-3	61	16	67,2	29	37	46	10,9	-	-	4,3	95,7	11
Veropetos 29:1-3	6	2	166,7	7	2	11	18,2	-	-	-	100,0	-
Henkeen ja terveyteen kohdis- tuneet rikokset	177	47	83,1	109	63	201	10,0	1,0	9,0	17,4	72,6	158
Tappo, murha, surma 21:1-3	-	-	-	-	-	-	-	-	-	-	-	-
Tapon, murhan tai surman yritys 21:1-3	2	1	100,0	2	-	2	-	-	-	-	100,0	2
Pahoinpitely 21:5	97	26	91,8	81	32	116	3,4	0,9	9,5	24,1	65,5	102
Törkeä pahoinpitely 21:6	10	3	120,0	12	1	15	20,0	-	-	-	100,0	10
Lievä pahoinpitely 21:7	48	13	54,2	7	25	36	19,4	2,8	13,9	8,3	75,0	24
Kuolemantuottamus, törkeä kuolemantuottamus 21:8-9	4	1	75,0	3	2	4	-	-	-	-	100,0	3
Vammantuottamus, törkeä vammantuottamus 21:10-11	14	4	85,7	1	3	12	50,0	-	16,7	25,0	58,3	1
Seksuaalirikokset	7	2	114,3	5	2	8	-	12,5	-	12,5	75,0	3
Raiskaus, törkeä raiskaus, pakottaminen sukupuoliyhteyteen 20:1-3	1	0	-	-	1	-	-	-	-	-	-	-
Rikokset oikeudenkäyttöä, viraomaisia ja yleistä järjestystä vastaan Virkamiehen väkivaltainen vastustaminen 16:1-2	73	19	82,2	59	21	64	4,7	1,6	10,9	3,1	84,4	28
Liikennerikokset	5	1	180,0	9	1	10	-	-	40,0	-	60,0	7
Rattijuopumus, törkeä rattijuopumus 23:3-4	801	213	99,0	648	103	805	12,9	0,4	7,5	17,4	74,8	239
Työrikokset 47	131	35	106,9	139	13	140	8,6	0,7	10,0	10,0	79,3	140
Ympäristörikokset 48	1	0	100,0	1	1	1	-	-	-	-	100,0	-
Huumausainerikokset 50	4	1	25,0	-	3	2	-	100,0	-	-	-	-
Alkoholilakirikokset	90	24	75,6	68	33	71	9,9	-	7,0	25,4	67,6	57
Liikennerikkomukset	7	2	157,1	9	-	15	26,7	6,7	40,0	26,7	26,7	11
	1144	304	96,9	1084	52	1114	15,4	0,2	8,3	9,6	82,0	47
Jyväskylä												
Kaikki rikokset	12019	1562	65,8	7047	5134	8856	17,6	1,1	10,8	15,5	72,5	2612
Rikoslakia vastaan tehdyt rikokset	9863	1282	59,1	5078	4988	6729	17,8	1,3	8,9	16,5	73,4	2430
Omaisuusrikokset	6183	804	39,9	2195	4225	3031	22,9	2,1	10,4	13,2	74,3	970
Varkaus 28:1	2234	290	14,5	318	1959	499	14,2	2,2	14,2	23,0	60,5	220
Törkeä varkaus 28:2	45	6	60,0	27	24	40	2,5	-	2,5	20,0	77,5	6
Näpistys 28:3	1352	176	67,8	841	481	991	32,6	3,5	11,8	12,3	72,4	113
Luvaton käyttö 28:7-9	947	123	13,3	100	838	204	11,3	-	26,0	24,0	50,0	103
Ryöstö 31:1-2	36	5	36,1	12	24	22	4,5	4,5	-	9,1	86,4	15
Vahingonteko 35:1-3	746	97	30,7	126	578	274	13,1	4,4	15,7	13,5	66,4	205
Kavallus 28:4-6	63	8	68,3	33	35	44	25,0	-	9,1	2,3	88,6	6
Petos 36:1-3	226	29	68,1	134	108	191	24,1	1,6	2,1	6,8	89,5	37
Veropetos 29:1-3	26	3	65,4	14	10	17	-	-	-	-	100,0	-
Henkeen ja terveyteen kohdis- tuneet rikokset	915	119	87,9	617	296	939	13,1	0,5	14,8	25,8	58,9	588
Tappo, murha, surma 21:1-3	3	0	100,0	3	-	5	40,0	-	-	-	100,0	-
Tapon, murhan tai surman yritys 21:1-3	11	1	118,2	13	-	15	13,3	-	-	6,7	93,3	12
Pahoinpitely 21:5	613	80	86,6	513	205	633	14,2	0,8	18,6	33,8	46,8	390
Törkeä pahoinpitely 21:6	32	4	90,6	29	11	30	6,7	-	10,0	13,3	76,7	27
Lievä pahoinpitely 21:7	229	30	85,6	31	70	213	10,8	-	8,0	10,3	81,7	155
Kuolemantuottamus, törkeä kuolemantuottamus 21:8-9	7	1	171,4	12	6	22	-	-	-	-	100,0	-
Vammantuottamus, törkeä vammantuottamus 21:10-11	14	2	100,0	10	4	15	26,7	-	-	6,7	93,3	1
Seksuaalirikokset	50	6	60,0	29	24	30	-	-	6,7	3,3	90,0	9
Raiskaus, törkeä raiskaus, pakottaminen sukupuoliyhteyteen 20:1-3	25	3	72,0	18	10	18	-	-	5,6	-	94,4	7
Rikokset oikeudenkäyttöä, viraomaisia ja yleistä järjestystä vastaan Virkamiehen väkivaltainen vastustaminen 16:1-2	304	40	87,8	261	68	297	16,5	0,3	4,7	10,1	84,8	102
Liikennerikokset	34	4	129,4	42	9	44	9,1	-	2,3	4,5	93,2	29
Rattijuopumus, törkeä rattijuopumus 23:3-4	1777	231	97,6	1510	170	1814	13,8	0,7	5,5	15,0	78,8	538
Työrikokset 47	288	37	101,4	292	25	294	9,2	-	7,5	11,2	81,3	293
Ympäristörikokset 48	4	1	50,0	2	3	3	-	-	-	-	100,0	-
Huumausainerikokset 50	-	-	-	1	-	1	-	-	-	-	100,0	-
Alkoholilakirikokset	215	28	97,2	203	49	249	10,4	-	4,4	18,1	77,5	133
Liikennerikkomukset	240	31	95,8	204	14	241	32,4	2,5	72,2	3,3	22,0	21
	1732	225	95,0	1581	111	1661	16,0	-	9,6	14,0	76,5	92

----- Kolumnerna på svenska: se sid 2 i tabellen ----- Columns in English: see page 3 of the table -----

Koko maa - Hela landet - Whole country	Rikok- siah- teensä	Rikok- sia 10000 asu- kasta kohden	Sel- vi- tyse- sent- ti	Syyt- täjäl- le syyt- tämis- varten ilmoi- tetut	Vuoden aikana ilmoi- tuista rikok- sista edell- leen tut- kitta- vana	Syyliseksi epäillyt henkilöt	Yh- teensä	Naisia	Ikä, vuotta	14-17	18-20	21 -	Päih- teiden vaiku- tuksen alai- sena olleet
Vaasa - Vasa													
Kaikki rikokset	9182	1623	60,8	5177	4145	6418	14,1	2,7	11,7	17,6	68,1	1978	
Rikoslakia vastaan tehdyt rikokset	7133	1261	50,0	3181	4066	4378	13,5	3,6	12,2	19,4	64,8	1751	
Omaisuusrikokset	4984	881	32,9	1399	3581	2170	14,0	5,9	13,5	21,7	58,8	707	
Varkaus 28:1	1637	289	20,5	334	1351	527	4,9	1,1	11,6	36,1	51,2	194	
Törkeä varkaus 28:2	30	5	93,3	28	15	53	43,4	-	3,8	22,6	73,6	10	
Näpistys 28:3	1006	178	61,1	510	417	647	24,6	13,1	15,6	12,2	59,0	164	
Luvaton käyttö 28:7-9	1172	207	18,2	182	990	334	1,2	2,1	15,0	30,2	52,7	149	
Ryöstö 31:1-2	12	2	58,3	7	7	8	12,5	-	-	12,5	87,5	6	
Vahingonteko 35:1-3	820	145	22,8	107	665	259	14,7	9,7	25,5	21,2	43,6	155	
Kavallus 28:4-6	37	7	73,0	24	16	32	28,1	-	12,5	15,6	71,9	-	
Petos 36:1-3	109	19	68,8	65	52	92	19,6	4,3	-	4,3	91,3	12	
Veropetos 29:1-3	15	3	153,3	22	12	40	10,0	-	-	2,5	97,5	-	
Henkeen ja terveyteen kohdis- tuneet rikokset	385	68	87,0	292	129	468	16,5	1,5	16,9	22,2	59,4	336	
Tappo, murha, surma 21:1-3	1	0	-	-	1	-	-	-	-	-	-	-	
Tapon, murhan tai surman yritys 21:1-3	3	1	100,0	3	1	3	-	-	-	33,3	66,7	2	
Pahoinpitely 21:5	262	46	84,4	214	91	337	14,2	1,8	17,5	24,3	56,4	262	
Törkeä pahoinpitely 21:6	27	5	103,7	28	7	40	22,5	-	17,5	22,5	60,0	33	
Lievä pahoinpitely 21:7	69	12	89,9	28	23	66	22,7	1,5	19,7	12,1	66,7	35	
Kuolemantuottamus, törkeä kuolemantuottamus 21:8-9	2	0	150,0	3	-	3	-	-	-	-	100,0	1	
Vammantuottamus, törkeä vammantuottamus 21:10-11	19	3	94,7	16	4	19	26,3	-	-	21,1	78,9	3	
Seksuaalirikokset	8	1	37,5	2	5	3	-	-	-	-	100,0	2	
Raiskaus, törkeä raiskaus, pakottaminen sukupuoliyhteyteen 20:1-3	3	1	33,3	-	2	1	-	-	-	-	100,0	1	
Rikokset oikeudenkäyttöä, viraomaisia ja yleistä järjestystä vastaan Virkamiehen väkivaltainen vastustaminen 16:1-2	172	30	68,0	115	78	140	10,7	0,7	10,7	16,4	72,1	84	
Liikennerikokset	9	2	166,7	15	1	19	15,8	-	10,5	26,3	63,2	17	
Rattijuopumus, törkeä rattijuopumus 23:3-4	1245	220	95,3	1134	156	1253	12,2	1,0	9,0	16,8	73,2	455	
Työrikokset 47	254	45	100,0	252	24	258	5,8	0,4	12,0	20,5	67,1	257	
Ympäristörikokset 48	4	1	100,0	4	1	10	10,0	-	-	-	100,0	-	
Huumausainerikokset 50	2	0	50,0	1	1	1	-	-	-	-	100,0	-	
Alkoholilakirikokset	148	26	102,0	149	21	164	9,1	1,8	9,1	18,3	70,7	115	
Liikennerikkomukset	97	17	107,2	96	6	108	35,2	7,4	64,8	3,7	24,1	75	
Kokkola - Karleby	1776	314	97,3	1719	61	1733	15,2	0,4	7,1	13,9	78,6	82	
Kaikki rikokset	4811	1355	72,1	2771	1688	3765	15,1	4,8	9,0	16,6	69,6	1025	
Rikoslakia vastaan tehdyt rikokset	3429	966	61,9	1479	1624	2398	15,3	7,0	10,1	16,6	66,2	930	
Omaisuusrikokset	1893	533	39,9	516	1299	916	16,7	15,1	15,4	12,9	56,7	236	
Varkaus 28:1	553	156	16,1	81	483	124	8,9	8,1	13,7	16,1	62,1	33	
Törkeä varkaus 28:2	3	1	33,3	1	2	3	-	-	-	100,0	-	-	
Näpistys 28:3	490	138	56,5	180	249	323	25,7	24,8	13,6	12,4	49,2	30	
Luvaton käyttö 28:7-9	249	70	22,1	41	212	85	2,4	15,3	45,9	5,9	32,9	14	
Ryöstö 31:1-2	2	1	50,0	1	1	1	-	-	-	100,0	-	-	
Vahingonteko 35:1-3	391	110	38,4	61	274	171	7,6	12,3	11,7	20,5	55,6	130	
Kavallus 28:4-6	20	6	75,0	9	9	16	25,0	-	-	6,3	93,8	1	
Petos 36:1-3	105	30	68,6	52	41	79	36,7	17,7	16,5	5,1	60,8	6	
Veropetos 29:1-3	6	2	100,0	6	2	10	-	-	-	-	100,0	1	
Henkeen ja terveyteen kohdis- tuneet rikokset	288	81	84,0	141	100	285	7,7	1,4	7,4	18,9	72,3	237	
Tappo, murha, surma 21:1-3	-	-	-	-	-	-	-	-	-	-	-	-	
Tapon, murhan tai surman yritys 21:1-3	-	-	-	-	-	-	-	-	-	-	-	-	
Pahoinpitely 21:5	146	41	71,2	101	66	125	7,2	-	10,4	20,0	69,6	113	
Törkeä pahoinpitely 21:6	15	4	80,0	12	3	14	7,1	-	-	14,3	85,7	13	
Lievä pahoinpitely 21:7	111	31	100,0	23	27	131	7,6	2,3	5,3	19,1	73,3	102	
Kuolemantuottamus, törkeä kuolemantuottamus 21:8-9	1	0	100,0	1	-	1	-	-	-	-	100,0	-	
Vammantuottamus, törkeä vammantuottamus 21:10-11	15	4	80,0	3	4	12	16,7	8,3	8,3	-	83,3	7	
Seksuaalirikokset	10	3	70,0	7	5	7	-	-	14,3	-	85,7	3	
Raiskaus, törkeä raiskaus, pakottaminen sukupuoliyhteyteen 20:1-3	5	1	-	-	5	-	-	-	-	-	-	-	
Rikokset oikeudenkäyttöä, viraomaisia ja yleistä järjestystä vastaan Virkamiehen väkivaltainen vastustaminen 16:1-2	116	33	82,8	91	24	100	14,0	2,0	11,0	19,0	68,0	51	
Liikennerikokset	9	3	100,0	9	2	9	-	-	11,1	11,1	77,8	9	
Rattijuopumus, törkeä rattijuopumus 23:3-4	853	240	94,3	540	104	827	17,3	2,2	7,4	21,2	69,3	267	
Työrikokset 47	153	43	98,0	146	12	151	12,6	0,7	4,6	13,2	81,5	150	
Ympäristörikokset 48	2	1	50,0	1	1	7	-	-	-	-	100,0	-	
Huumausainerikokset 50	1	0	-	-	1	-	-	-	-	-	-	-	
Alkoholilakirikokset	130	37	98,5	124	25	138	8,0	-	4,3	20,3	75,4	83	
Liikennerikkomukset	32	9	96,9	29	5	35	2,9	8,6	40,0	2,9	48,6	22	
	1267	357	97,3	1200	43	1240	15,2	0,6	6,0	17,7	75,7	53	

----- Kolumnerna på svenska: se sid 2 i tabellen ----- Columns in English: see page 3 of the table -----

Koko maa - Hela landet - Whole country Lääni - Län- Province Kuntaryhmitys - Kommungruppering Grouping of municipalities Kunta - Kommun - Municipality Rikos - Brott - Offence	Rikok- sia yh- teensä	Rikok- sia 10000 asta- kosta kohden ti	Sel- vi- tys- pro- sent- ti	Syyt- täjäl- le syyt- tämis- tä varten ilmoi- tetut	Vuoden aikana ilmoi- tuista rikok- sista ilmoi- teen tut- kitta- vana	Syylliseksi epäillyt henkilöt					Päih- teiden vaiku- tuksen alai- sena olleet	
						Yh- teensä	Naisia	Ikä, vuotta	14	15-17		18-20
Jyväskylän mlk - Jyväskylä lk												
Kaikki rikokset	3152	1003	79,0	2284	914	2688	13,1	1,5	7,3	9,8	81,4	562
Rikoslakia vastaan tehdyt rikokset	2124	676	70,6	1309	863	1691	12,5	2,3	7,6	10,8	79,3	513
Omaisuusrikokset	1042	332	42,4	381	699	577	12,8	4,5	12,3	14,4	68,8	146
Varkaus 28:1	393	125	21,6	83	326	135	7,4	4,4	8,9	21,5	65,2	40
Törkeä varkaus 28:2	21	7	28,6	6	15	8	-	-	-	12,5	87,5	1
Näpistys 28:3	233	74	79,4	173	76	215	15,8	4,7	20,5	14,0	60,9	34
Luvaton käyttö 28:7-9	143	46	16,8	19	122	38	5,3	10,5	13,2	17,1	71,1	6
Ryöstö 31:1-2	5	2	80,0	4	1	4	-	-	-	25,0	75,0	2
Vahingonteko 35:1-3	164	52	39,6	36	123	82	7,3	9,8	11,0	15,9	63,4	56
Kavallus 28:4-6	9	3	111,1	3	5	10	30,0	-	-	-	100,0	-
Petos 36:1-3	19	6	57,9	10	13	11	36,4	-	-	-	100,0	1
Veropetos 29:1-3	1	0	100,0	-	1	1	-	-	-	-	100,0	-
Henkeen ja terveyteen kohdis- tuneet rikokset	98	31	99,0	68	40	108	6,5	1,9	11,1	11,1	75,9	73
Tappo, murha, surma 21:1-3	-	-	-	-	-	-	-	-	-	-	-	-
Tapon, murhan tai surman yritys 21:1-3	-	-	-	-	-	-	-	-	-	-	-	-
Pahoinpitely 21:5	61	19	95,1	54	27	65	9,2	3,1	12,3	6,2	78,5	46
Törkeä pahoinpitely 21:6	2	1	150,0	3	2	4	-	-	-	-	100,0	2
Lievä pahoinpitely 21:7	24	8	116,7	4	7	31	3,2	-	12,9	9,7	77,4	24
Kuolemantuottamus, törkeä kuolemantuottamus 21:8-9	-	-	-	-	-	-	-	-	-	-	-	-
Vammantuottamus, törkeä vammantuottamus 21:10-11	11	4	72,7	7	4	8	-	-	-	62,5	37,5	1
Seksuaalirikokset	5	2	60,0	3	2	3	-	-	-	-	100,0	2
Raiskaus, törkeä raiskaus, pakottaminen sukupuoliyhteyteen 20:1-3	2	1	-	-	2	-	-	-	-	-	-	-
Rikokset oikeudenkäyttöä, viraomaisia ja yleistä järjestystä vastaan Virkamiehen väkivaltainen vastustaminen 16:1-2	41	13	85,4	32	10	41	14,6	4,9	2,4	-	92,7	12
Liikenne rikokset	820	261	97,9	734	75	816	12,1	0,4	4,4	9,1	86,2	209
Rattijuopumus, törkeä rattijuopumus 23:3-4	126	40	94,4	117	16	119	9,2	-	6,7	5,0	88,2	119
Työrikokset 47	-	-	-	-	-	7	28,6	-	-	-	100,0	-
Ympäristörikokset 48	1	0	-	-	1	-	-	-	-	-	-	-
Huumeainerikokset 50	40	13	90,0	34	11	44	20,5	-	4,5	13,6	81,8	21
Alkoholilakirikokset	19	6	73,7	12	5	14	42,9	-	28,6	-	71,4	1
Liikenne rikkomukset	949	302	96,5	906	39	917	13,8	-	6,5	8,0	85,5	36
ITÄ-SUOMEN LÄÄNI - ÖSTRA FINLANDS LÄN - PROVINCE OF EASTERN FINLAND												
Kaikki rikokset	87614	1462	79,6	65474	22800	74763	13,9	1,5	5,8	10,9	81,9	16952
Rikoslakia vastaan tehdyt rikokset	48535	810	64,0	27188	21917	35820	13,5	2,7	7,4	13,9	76,0	15187
Omaisuusrikokset	26465	442	40,7	9219	17972	13927	15,7	5,2	9,5	15,9	69,3	5006
Varkaus 28:1	9338	156	21,8	1947	7855	3294	7,8	3,9	11,0	26,2	58,9	1415
Törkeä varkaus 28:2	132	2	63,6	83	78	165	6,1	4,8	8,5	12,1	74,5	41
Näpistys 28:3	6123	102	54,4	2876	2998	3659	21,2	8,1	10,2	12,7	69,0	933
Luvaton käyttö 28:7-9	3059	51	21,4	475	2498	994	5,2	6,8	16,7	22,1	54,3	464
Ryöstö 31:1-2	124	2	60,5	73	59	123	4,1	2,4	15,4	21,1	61,0	96
Vahingonteko 35:1-3	4501	75	33,8	964	3357	1889	8,7	5,6	14,8	19,7	59,9	1327
Kavallus 28:4-6	254	4	73,2	133	150	214	25,2	0,5	3,7	6,5	89,3	20
Petos 36:1-3	1249	21	88,3	966	439	1370	31,1	4,0	2,0	5,8	88,1	190
Veropetos 29:1-3	52	1	132,7	67	27	78	10,3	-	-	-	100,0	1
Henkeen ja terveyteen kohdis- tuneet rikokset	3775	63	87,7	2648	1203	3950	11,1	1,7	9,0	15,3	74,0	2989
Tappo, murha, surma 21:1-3	23	0	113,0	25	2	33	12,1	-	9,1	6,1	84,8	27
Tapon, murhan tai surman yritys 21:1-3	38	1	94,7	36	6	38	13,2	-	2,6	10,5	86,8	32
Pahoinpitely 21:5	2189	37	86,9	1835	710	2336	10,0	1,5	9,4	15,7	73,5	1899
Törkeä pahoinpitely 21:6	184	3	94,0	169	42	207	10,6	1,0	4,8	12,6	81,6	174
Lievä pahoinpitely 21:7	1029	17	88,9	414	325	1025	12,8	2,6	10,2	17,3	69,9	750
Kuolemantuottamus, törkeä kuolemantuottamus 21:8-9	49	1	85,7	38	22	60	15,0	-	-	5,0	95,0	16
Vammantuottamus, törkeä vammantuottamus 21:10-11	201	3	84,6	89	69	183	13,1	1,1	6,6	13,1	79,2	45
Seksuaalirikokset	91	2	79,1	68	37	74	2,7	-	9,5	8,1	82,4	40
Raiskaus, törkeä raiskaus, pakottaminen sukupuoliyhteyteen 20:1-3	47	1	70,2	33	18	33	-	-	12,1	6,1	81,8	27
Rikokset oikeudenkäyttöä, viraomaisia ja yleistä järjestystä vastaan Virkamiehen väkivaltainen vastustaminen 16:1-2	1270	21	87,1	1076	254	1177	14,0	1,1	9,7	13,5	75,7	651
Liikenne rikokset	14105	235	95,7	12258	1460	13856	11,6	0,9	5,1	12,3	81,7	5106
Rattijuopumus, törkeä rattijuopumus 23:3-4	3030	51	97,9	2919	307	2993	7,4	0,5	6,3	10,2	83,0	2974
Työrikokset 47	23	0	78,3	18	11	52	9,6	-	-	-	100,0	-
Ympäristörikokset 48	31	1	25,8	4	24	9	11,1	-	-	11,1	88,9	-
Huumeainerikokset 50	744	12	96,5	702	188	949	13,0	0,5	6,1	20,5	72,8	571
Alkoholilakirikokset	622	10	98,9	579	54	679	24,3	4,7	62,0	4,7	28,6	337
Liikenne rikkomukset	36934	616	99,0	36345	516	36657	14,5	0,2	3,1	8,2	88,5	949

----- Kolumnerna på svenska: se sid 2 i tabellen ----- Columns in English: see page 3 of the table -----

Koko maa - Hela landet - Whole country Lääni - Län- Province Runtaryhmitys - Kommungruppering Grouping of municipalities Kunta - Kommun - Municipality	Rikok- sia yh- teensä	Rikok- sia asu- kasta kohden ti	Sel- vi- tys- pro- sent- ti	Syyt- tämäl- le syyt- tämäl- le varten ilmoi- tetut	Vuoden aikana ilmoi- tuista rikok- edel- leen tut- kitta- vana	Syllliseksi epäillyt henkilöt	Yh- teensä	Naisia	Ikä, vuotta	- 14	15-17	18-20	21 -	Päih- teiden vaiku- tuksen alai- sena olleet
Kaupunkimaiset kunnat - Urbana kommunerna - Urban municipalities														
Kaikki rikokset	39181	1511	71,9	25985	13571	30923	14,6	1,7	7,1	13,8	77,4	8696		
Rikoslakia vastaan tehdyt rikokset	26193	1010	59,0	13417	13119	18072	14,4	2,8	8,1	16,2	72,9	7981		
Omaisuusrikokset	16336	630	40,9	5792	11034	8475	16,1	4,7	9,7	16,8	68,8	3091		
Varkaus 28:1	5242	202	20,9	1052	4409	1842	6,2	3,9	11,9	30,5	53,7	877		
Törkeä varkaus 28:2	75	3	60,0	44	43	88	6,8	9,1	9,1	11,4	70,5	26		
Näpistys 28:3	4230	163	56,8	2095	1943	2604	22,5	8,4	10,8	12,9	67,9	617		
Luvaton käyttö 28:7-9	2152	83	16,3	262	1839	551	4,9	8,2	15,6	25,2	51,0	238		
Ryöstö 31:1-2	89	3	61,8	54	41	89	3,4	3,4	20,2	19,1	57,3	67		
Vahingonteko 35:1-3	2517	97	29,2	442	1973	883	8,5	5,0	15,5	21,2	58,3	709		
Kavallus 28:4-6	175	7	64,6	79	108	127	25,2	0,8	3,1	7,1	89,0	11		
Petos 36:1-3	772	30	89,9	610	298	861	26,5	-	2,7	6,7	90,6	137		
Veropetos 29:1-3	43	2	109,3	45	20	55	12,7	-	-	-	100,0	1		
Henkeen ja terveyteen kohdis- tuneet rikokset	1994	77	84,0	1279	712	2018	11,5	1,6	10,1	17,8	70,5	1552		
Tappo, murha, surma 21:1-3	12	0	91,7	11	2	13	7,7	-	15,4	7,7	76,9	11		
Tapon, murhan tai surman yritys 21:1-3	19	1	100,0	19	3	21	14,3	-	4,8	9,5	85,7	19		
Pahoinpitely 21:5	1136	44	81,2	896	425	1144	10,8	1,2	11,1	17,3	70,4	933		
Törkeä pahoinpitely 21:6	87	3	94,3	81	23	99	12,1	-	4,0	16,2	79,8	83		
Lievä pahoinpitely 21:7	634	24	88,0	227	218	635	13,2	2,7	10,4	20,3	66,6	474		
Kuolemantuottamus, törkeä kuolemantuottamus 21:8-9	9	0	77,8	7	5	15	6,7	-	-	-	100,0	4		
Vammantuottamus, törkeä vammantuottamus 21:10-11	79	3	73,4	23	31	65	10,8	1,5	4,6	15,4	78,5	11		
Seksuaalirikokset	45	2	64,4	28	22	29	-	-	24,1	-	75,9	16		
Raiskaus, törkeä raiskaus, pakottaminen sukupuoliyhteyteen 20:1-3	30	1	56,7	17	14	17	-	-	23,5	-	76,5	11		
Rikokset oikeudenkäyttöä, viraomaisia ja yleistä järjestystä vastaan Virkamiehen väkivaltainen vastustaminen 16:1-2	700	27	89,7	610	126	656	15,2	0,9	9,1	15,4	74,5	413		
Liikenne-rikokset	66	3	101,5	67	10	68	14,7	-	2,9	13,2	83,8	61		
Rattijuopumus, törkeä rattijuopumus 23:3-4	5492	212	93,1	4555	691	5270	12,8	1,1	5,6	15,7	77,6	2105		
Työrikokset 47	1263	49	96,8	1210	127	1238	8,4	0,5	6,2	13,7	79,6	1230		
Ympäristörikokset 48	9	0	77,8	7	3	25	8,0	-	-	-	100,0	-		
Huumausainerikokset 50	12	0	16,7	-	10	2	-	-	-	-	50,0	-		
Alkoholilakirikokset	554	21	97,3	526	116	728	14,8	0,7	6,6	22,4	70,3	430		
Liikenne-rikkomukset	261	10	100,4	253	17	278	25,9	2,2	70,5	4,7	22,7	86		
Taajaan asutut kunnat - Tätortskommuner - Semi urban municipalities	12108	467	97,7	11715	337	11857	15,1	0,2	4,0	10,7	85,1	397		
Kaikki rikokset	10559	1515	83,9	8461	2195	9283	13,7	0,9	5,8	9,1	84,2	1879		
Rikoslakia vastaan tehdyt rikokset	4813	691	65,3	2775	2127	3542	12,6	2,2	6,4	11,6	79,8	1594		
Omaisuusrikokset	2496	358	38,8	823	1738	1215	13,9	4,3	7,2	11,6	76,9	500		
Varkaus 28:1	818	117	18,9	143	705	233	16,3	5,2	6,0	16,3	72,5	121		
Törkeä varkaus 28:2	21	3	38,1	8	14	13	7,7	-	-	7,7	92,3	6		
Näpistys 28:3	540	77	50,0	231	295	301	16,6	6,6	7,3	7,3	78,7	106		
Luvaton käyttö 28:7-9	303	43	23,8	57	250	104	7,7	6,7	13,5	23,1	56,7	62		
Ryöstö 31:1-2	8	1	87,5	7	2	10	-	-	-	30,0	70,0	9		
Vahingonteko 35:1-3	508	73	31,7	95	399	198	11,6	5,6	16,7	19,2	58,6	142		
Kavallus 28:4-6	19	3	94,7	13	12	22	4,5	-	-	4,5	95,5	3		
Petos 36:1-3	91	13	89,0	77	31	93	26,9	-	1,1	5,4	93,5	15		
Veropetos 29:1-3	2	0	200,0	4	1	4	-	-	-	-	100,0	-		
Henkeen ja terveyteen kohdis- tuneet rikokset	402	58	91,8	300	131	440	9,1	1,4	8,4	14,5	75,7	338		
Tappo, murha, surma 21:1-3	4	1	100,0	3	-	4	25,0	-	-	-	100,0	2		
Tapon, murhan tai surman yritys 21:1-3	5	1	60,0	3	2	3	33,3	-	-	-	100,0	2		
Pahoinpitely 21:5	228	33	95,6	206	73	268	6,0	2,2	6,3	18,7	72,8	227		
Törkeä pahoinpitely 21:6	22	3	95,5	20	5	21	9,5	-	4,8	19,0	76,2	17		
Lievä pahoinpitely 21:7	101	14	84,2	37	37	99	9,1	-	16,2	6,1	77,8	73		
Kuolemantuottamus, törkeä kuolemantuottamus 21:8-9	10	1	80,0	8	4	14	35,7	-	-	7,1	92,9	1		
Vammantuottamus, törkeä vammantuottamus 21:10-11	20	3	115,0	16	5	23	26,1	-	13,0	13,0	73,9	8		
Seksuaalirikokset	12	2	100,0	11	1	11	18,2	-	-	18,2	81,8	3		
Raiskaus, törkeä raiskaus, pakottaminen sukupuoliyhteyteen 20:1-3	2	0	100,0	2	-	1	-	-	-	-	100,0	1		
Rikokset oikeudenkäyttöä, viraomaisia ja yleistä järjestystä vastaan Virkamiehen väkivaltainen vastustaminen 16:1-2	127	18	80,3	99	31	108	10,2	0,9	17,6	14,8	66,7	68		
Liikenne-rikokset	14	2	71,4	10	5	10	-	-	30,0	20,0	50,0	10		
Rattijuopumus, törkeä rattijuopumus 23:3-4	1575	226	98,1	1416	144	1574	12,3	1,1	4,3	10,7	83,9	593		
Työrikokset 47	363	52	100,6	359	36	368	7,1	1,1	5,4	9,0	84,5	367		
Ympäristörikokset 48	3	0	100,0	3	2	7	-	-	-	-	100,0	-		
Huumausainerikokset 50	33	5	69,7	22	14	32	15,6	-	3,1	28,1	68,8	26		
Alkoholilakirikokset	142	20	97,2	136	5	145	30,3	2,8	79,3	4,1	13,8	114		
Liikenne-rikkomukset	5456	783	99,6	5422	32	5445	14,2	0,0	3,5	7,5	89,0	118		

----- Kolumnerna på svenska: se sid 2 i tabellen ----- Columns in English: see page 3 of the table -----

Koko maa - Hela landet - Whole country Lääni - Län- Province Kuntaryhmitys - Kommungruppering Grouping of municipalities Kunta - Kommun - Municipality	Rikos- yhteensä	Rikos- sias- 10000 asu- kasta- kohden ti	Sel- vi- tys- pro- sent- ti	Syyt- täjäl- le syyt- tämis- tä varten ilmoi- tetut	Vuoden aikana ilmoi- tuista sista ilmoi- teen vastaan	Syyliseksi epäillyt henkilöt	Yh- Naisia Ikä, vuotta				Päih- teiden vaiku- tuksen alai- sena olleet	
						Yhteensä	14	15-17	18-20	21 -		
Rikos - Brott - Offence												
Maaseutumaiset kunnat - Landsbygdskommuner - Rural municipalities												
Kaikki rikokset	37874	1401	86,3	31028	7034	34557	13,4	1,3	4,6	8,8	85,3	6377
Rikoslakia vastaan tehdyt rikokset	17529	649	71,1	10996	6671	14206	12,5	2,7	6,8	11,6	78,9	5612
Omaisuusrikokset	7633	282	41,1	2604	5200	4237	15,6	6,6	9,8	15,4	68,2	1415
Varkaus 28:1	3278	121	23,9	752	2741	1219	8,6	3,8	10,6	21,6	64,1	417
Törkeä varkaus 28:2	36	1	86,1	31	21	64	4,7	-	9,4	14,1	76,6	9
Näpistys 28:3	1353	50	48,7	550	760	754	18,4	7,6	9,3	14,1	69,1	210
Luvaton käyttö 28:7-9	604	22	38,6	156	409	339	5,0	4,7	19,5	16,8	59,0	164
Ryöstö 31:1-2	27	1	48,1	12	16	24	8,3	-	4,2	25,0	70,8	20
Vahingonteko 35:1-3	1476	55	42,3	427	985	808	8,2	6,2	13,6	18,2	62,0	476
Kavallus 28:4-6	60	2	91,7	41	30	65	32,3	-	6,2	6,2	87,7	6
Petos 36:1-3	386	14	85,0	279	110	416	41,6	13,2	1,0	4,1	81,7	38
Veropetos 29:1-3	7	0	257,1	18	6	19	5,3	-	-	-	100,0	-
Henkeen ja terveyteen kohdis- tuneet rikokset	1379	51	92,0	1069	360	1492	11,0	1,9	7,6	12,3	78,2	1099
Tappo, murha, surma 21:1-3	7	0	157,1	11	-	16	12,5	-	6,3	6,3	87,5	14
Tapon, murhan tai surman yritys 21:1-3	14	1	100,0	14	1	14	7,1	-	-	14,3	85,7	11
Pahoinpitely 21:5	825	31	92,5	733	212	924	10,3	1,6	8,1	12,8	77,5	739
Törkeä pahoinpitely 21:6	75	3	93,3	68	14	87	9,2	2,3	5,7	6,9	85,1	74
Lievä pahoinpitely 21:7	294	11	92,5	150	70	291	13,1	3,4	7,9	14,4	74,2	203
Kuolemantuottamus, törkeä kuolemantuottamus 21:8-9	30	1	90,0	23	13	31	9,7	-	-	6,5	93,5	11
Vammantuottamus, törkeä vammantuottamus 21:10-11	102	4	87,3	50	33	95	11,6	1,1	6,3	11,6	81,1	26
Seksuaalirikokset	34	1	91,2	29	14	34	-	-	-	11,8	88,2	21
Raiskaus, törkeä raiskaus, pakottaminen sukupuoliyhteyteen 20:1-3	15	1	93,3	14	4	15	-	-	-	13,3	86,7	15
Rikokset oikeudenkäyttöä, viraomaisia ja yleistä järjestystä vastaan Virkamiehen väkivaltainen vastustaminen 16:1-2	443	16	84,9	367	97	413	13,1	1,5	8,5	10,2	79,9	170
Liikenne rikokset	35	1	111,4	39	10	42	11,9	2,4	9,5	14,3	73,8	33
Rattijuopumus, törkeä rattijuopumus 23:3-4	7038	260	97,2	6287	625	7012	10,4	0,8	4,9	10,1	84,2	2408
Työrikokset 47	1404	52	98,2	1350	144	1387	6,6	0,4	6,7	7,4	85,6	1377
Ympäristörikokset 48	11	0	72,7	8	6	20	15,0	-	-	-	100,0	-
Huumausainerikokset 50	16	1	31,3	4	12	6	16,7	-	-	-	100,0	-
Alkoholilakirikokset	157	6	99,4	154	58	189	5,3	-	4,8	12,2	83,1	115
Liikenne rikokset	219	8	98,2	190	32	256	19,1	8,6	43,0	5,1	43,4	137
Kuopio	19370	717	99,7	19208	147	19355	14,2	0,3	2,4	6,9	90,4	434
Kaikki rikokset	13514	1568	73,6	9271	4365	10691	14,1	1,5	6,4	13,0	79,1	2586
Rikoslakia vastaan tehdyt rikokset	8610	999	59,8	4511	4212	5876	14,0	2,7	7,8	17,0	72,5	2388
Omaisuusrikokset	5540	643	44,2	2108	3576	2947	15,1	4,1	8,9	19,2	67,7	1040
Varkaus 28:1	1585	184	26,2	403	1271	638	6,6	1,3	8,8	43,4	46,6	266
Törkeä varkaus 28:2	28	3	67,9	18	13	44	9,1	18,2	18,2	6,8	56,8	20
Näpistys 28:3	1481	172	63,1	799	598	999	23,3	9,9	12,8	15,6	61,7	218
Luvaton käyttö 28:7-9	940	109	13,5	100	829	182	2,7	-	13,2	27,5	59,3	85
Ryöstö 31:1-2	40	5	52,5	21	22	29	3,4	-	17,2	10,3	72,4	25
Vahingonteko 35:1-3	744	86	26,6	99	599	226	8,0	2,2	10,2	16,4	71,2	182
Kavallus 28:4-6	64	7	76,6	29	33	59	27,1	1,7	3,4	1,7	93,2	2
Petos 36:1-3	252	29	84,5	176	81	258	24,0	-	1,2	5,4	93,4	50
Veropetos 29:1-3	18	2	127,8	22	7	31	19,4	-	-	-	100,0	-
Henkeen ja terveyteen kohdis- tuneet rikokset	575	67	79,5	348	205	556	12,1	2,9	8,8	15,6	72,7	423
Tappo, murha, surma 21:1-3	4	0	75,0	3	1	3	-	-	-	-	100,0	2
Tapon, murhan tai surman yritys 21:1-3	8	1	100,0	8	2	9	22,2	-	-	-	100,0	8
Pahoinpitely 21:5	296	34	77,7	221	115	286	9,8	1,7	10,8	16,4	71,0	239
Törkeä pahoinpitely 21:6	22	3	95,5	21	4	29	17,2	-	-	17,2	82,8	25
Lievä pahoinpitely 21:7	209	24	79,9	81	70	197	14,2	5,6	9,1	16,8	68,5	137
Kuolemantuottamus, törkeä kuolemantuottamus 21:8-9	3	0	66,7	2	2	4	-	-	-	-	100,0	3
Vammantuottamus, törkeä vammantuottamus 21:10-11	28	3	71,4	6	11	21	14,3	-	-	9,5	90,5	2
Seksuaalirikokset	11	1	63,6	7	4	7	-	-	42,9	-	57,1	5
Raiskaus, törkeä raiskaus, pakottaminen sukupuoliyhteyteen 20:1-3	5	1	80,0	4	1	4	-	-	-	50,0	-	3
Rikokset oikeudenkäyttöä, viraomaisia ja yleistä järjestystä vastaan Virkamiehen väkivaltainen vastustaminen 16:1-2	171	20	89,5	147	33	164	17,7	0,6	12,8	15,9	70,7	88
Liikenne rikokset	13	2	92,3	12	3	13	15,4	-	-	15,4	84,6	10
Rattijuopumus, törkeä rattijuopumus 23:3-4	1854	215	92,2	1597	226	1738	11,6	0,8	5,2	12,9	81,1	603
Työrikokset 47	395	46	94,4	367	48	375	7,2	0,8	6,7	10,7	81,9	370
Ympäristörikokset 48	1	0	100,0	1	-	1	-	-	-	-	100,0	-
Huumausainerikokset 50	8	1	25,0	-	6	2	-	-	-	50,0	50,0	-
Alkoholilakirikokset	210	24	105,2	218	37	307	17,3	0,7	8,5	27,0	63,8	168
Liikenne rikokset	48	6	95,8	46	5	48	22,9	-	60,4	4,2	35,4	17
Kuopio	4666	541	97,7	4533	121	4565	14,5	0,1	3,9	8,0	88,0	103

----- Kolumnerna på svenska: se sid 2 i tabellen ----- Columns in English: see page 3 of the table -----

Koko maa - Hela landet - Whole country Lääni - Län- Province Kuntaryhmitys - Kommungruppering Grouping of municipalities Kunta - Kommun - Municipality	Rikok- sia- yh- teensä	Rikok- sia 10000 asu- kasta kohden	Sel- vi- tyse- ntä	Syyt- täl- le syyt- tämis- varten ilmoi- tetut	Vuoden aikana ilmoi- tuista rikok- sista ilmoi- teen tut- kitta- vana	Syylliseksi epäillyt henkilöt					Päih- teiden vaiku- tuksen alai- sena olleet	
						Yh- teensä	Naisia	Ikä, vuotta	14-17	18-20		21 -
Joensuu												
Kaikki rikokset	8534	1670	67,1	5300	3497	6299	17,4	1,3	6,5	13,4	78,8	2008
Rikoslakia vastaan tehdyt rikokset	6289	1230	56,1	3124	3416	4067	18,2	1,9	6,1	13,6	78,3	1859
Omaisuusrikokset	4246	831	41,5	1567	2899	2122	21,7	2,9	5,8	11,1	80,2	748
Varkaus 28:1	1464	286	12,8	184	1303	276	9,1	2,9	12,0	18,1	67,0	156
Törkeä varkaus 28:2	7	1	57,1	4	4	7	-	-	-	28,6	71,4	2
Näpistys 28:3	1120	219	55,6	556	524	671	24,3	7,0	6,3	10,6	76,2	178
Luvaton käyttö 28:7-9	343	67	13,7	33	301	68	2,9	1,5	5,9	16,2	76,5	32
Ryöstö 31:1-2	20	4	75,0	15	7	25	4,0	-	8,0	24,0	68,0	19
Vahingonteko 35:1-3	686	134	27,4	124	539	202	15,8	2,5	14,4	21,8	61,4	166
Kavallus 28:4-6	44	9	36,4	13	34	18	33,3	-	-	5,6	94,4	2
Petos 36:1-3	224	44	112,5	225	91	299	28,1	-	2,0	6,7	91,3	54
Veropetos 29:1-3	3	1	200,0	6	1	6	-	-	-	-	100,0	1
Henkeen ja terveyteen kohdis- tuneet rikokset	554	108	76,9	341	229	528	12,9	1,3	10,4	20,6	67,6	410
Tappo, murha, surma 21:1-3	4	1	75,0	3	1	5	-	-	40,0	20,0	40,0	5
Tapon, murhan tai surman yritys 21:1-3	6	1	100,0	6	1	7	-	-	14,3	28,6	57,1	7
Pahoinpitely 21:5	320	63	79,7	252	130	330	11,5	1,2	7,9	21,5	69,4	270
Törkeä pahoinpitely 21:6	25	5	104,0	26	11	30	13,3	-	3,3	23,3	73,3	24
Lievä pahoinpitely 21:7	187	37	66,3	46	85	141	17,0	2,1	17,0	18,4	62,4	102
Kuolemantuottamus, törkeä kuolemantuottamus 21:8-9	-	-	-	-	-	-	-	-	-	-	-	-
Vammantuottamus, törkeä vammantuottamus 21:10-11	10	2	90,0	6	1	9	22,2	-	-	22,2	77,8	-
Seksuaalirikokset	13	3	53,8	7	9	7	-	-	28,6	-	71,4	4
Raiskaus, törkeä raiskaus, pakottaminen sukupuoliyhteyteen 20:1-3	10	2	50,0	5	6	5	-	-	20,0	-	80,0	3
Rikokset oikeudenkäyttöä, viraomaisia ja yleistä järjestystä vastaan Virkamiehen väkivaltainen vastustaminen 16:1-2	243	48	89,3	213	37	225	13,8	0,4	8,9	19,1	71,6	188
Liikenne rikokset	18	4	116,7	21	1	21	19,0	-	9,5	9,5	81,0	20
Rattijuopumus, törkeä rattijuopumus 23:3-4	915	179	95,2	787	105	897	15,7	0,8	4,2	16,2	78,8	368
Työrikokset 47	211	41	100,0	210	22	215	10,2	0,5	5,6	14,0	80,0	215
Ympäristörikokset 48	1	0	-	-	1	-	-	-	-	-	-	-
Huumausainerikokset 50	94	18	111,7	98	11	126	15,1	-	3,2	6,3	90,5	75
Alkoholilakirikokset	83	16	102,4	81	4	91	25,3	-	79,1	5,5	15,4	21
Liikenne rikokomukset	2033	398	97,9	1977	57	1994	16,1	0,1	3,7	13,4	82,8	66
Mikkeli - S:t Michel												
Kaikki rikokset	3672	1114	65,6	2020	1638	2728	12,3	2,9	8,5	13,6	74,9	1116
Rikoslakia vastaan tehdyt rikokset	3138	952	60,3	1544	1589	2199	11,4	3,2	8,6	13,9	74,2	1012
Omaisuusrikokset	1764	535	32,9	483	1343	773	11,4	7,2	11,9	16,2	64,7	300
Varkaus 28:1	738	224	16,3	112	664	202	5,0	3,5	11,9	17,8	66,8	101
Törkeä varkaus 28:2	11	3	63,6	7	4	12	8,3	-	-	25,0	75,0	-
Näpistys 28:3	351	107	49,3	159	187	191	18,8	4,2	11,5	13,6	70,7	66
Luvaton käyttö 28:7-9	267	81	23,6	44	209	108	9,3	32,4	21,3	11,1	35,2	27
Ryöstö 31:1-2	8	2	75,0	6	4	11	-	-	54,5	9,1	36,4	6
Vahingonteko 35:1-3	251	76	34,3	48	201	105	3,8	5,7	6,7	24,8	62,9	73
Kavallus 28:4-6	22	7	72,7	8	20	17	5,9	-	5,9	5,9	88,2	2
Petos 36:1-3	54	16	92,6	43	22	53	20,8	-	3,8	11,3	84,9	6
Veropetos 29:1-3	5	2	40,0	1	4	2	50,0	-	-	-	100,0	-
Henkeen ja terveyteen kohdis- tuneet rikokset	232	70	90,5	133	88	271	7,4	1,1	14,0	17,7	67,2	200
Tappo, murha, surma 21:1-3	2	1	100,0	2	-	2	-	-	-	-	100,0	2
Tapon, murhan tai surman yritys 21:1-3	-	-	-	-	-	-	-	-	-	-	-	-
Pahoinpitely 21:5	129	39	75,2	92	61	133	7,5	0,8	21,8	14,3	63,2	101
Törkeä pahoinpitely 21:6	7	2	100,0	7	-	9	-	-	-	-	100,0	8
Lievä pahoinpitely 21:7	85	26	111,8	29	23	116	8,6	1,7	6,9	25,0	66,4	85
Kuolemantuottamus, törkeä kuolemantuottamus 21:8-9	1	0	100,0	1	-	1	-	-	-	-	100,0	-
Vammantuottamus, törkeä vammantuottamus 21:10-11	6	2	116,7	2	2	8	-	-	12,5	-	87,5	4
Seksuaalirikokset	5	2	80,0	3	2	4	-	-	25,0	-	75,0	1
Raiskaus, törkeä raiskaus, pakottaminen sukupuoliyhteyteen 20:1-3	3	1	66,7	2	1	2	-	-	50,0	-	50,0	1
Rikokset oikeudenkäyttöä, viraomaisia ja yleistä järjestystä vastaan Virkamiehen väkivaltainen vastustaminen 16:1-2	79	24	89,9	68	19	73	13,7	-	8,2	4,1	87,7	51
Liikenne rikokset	13	4	100,0	13	2	13	-	-	-	7,7	92,3	12
Rattijuopumus, törkeä rattijuopumus 23:3-4	682	207	98,1	522	85	692	13,0	1,0	6,6	16,5	75,9	281
Työrikokset 47	166	50	96,4	159	16	162	8,0	-	7,4	14,2	78,4	160
Ympäristörikokset 48	-	-	-	-	-	-	-	-	-	-	-	-
Huumausainerikokset 50	32	10	112,5	36	8	39	10,3	-	-	17,9	82,1	21
Alkoholilakirikokset	13	4	92,3	11	2	12	25,0	-	66,7	-	33,3	9
Liikenne rikokomukset	461	140	93,3	397	40	439	17,3	1,8	7,1	13,4	77,7	62

----- Kolumnerna på svenska: se sid 2 i tabellen ----- Columns in English: see page 3 of the table -----

Koko maa - Hela landet - Whole country Lääni - Län- Province Kuntaryhmitys - Kommungruppering Grouping of municipalities Kunta - Kommun - Municipality	Rikok- sia yh- teensä	Rikok- sia 10000 asu- kosta kohden	Sel- vi- tys- pro- sent- ti %	Syyt- täjäl- le syyt- tämis- tä varten ilmoi- tetut	Vuoden aikana ilmoi- tuista rikok- sista edell- leen tut- kitta- vana	Yh- teensä	Syllliseksi epäillyt henkilöt				Päih- teiden vaiku- uksen alai- sena olleet	
							Naisia	Ikä, vuotta	14	15-17		18-20
OULUN LÄÄNI - ULEÅBORGS LÄN - PROVINCE OF OULU												
Kaikki rikokset	61637	1935	73,3	42115	20283	49143	13,0	2,4	8,4	13,1	76,1	11984
Rikoslakia vastaan tehdyt rikokset	37486	1072	56,9	18564	19688	25009	13,0	4,1	9,8	14,6	71,6	10455
Omaisuusrikokset	22182	584	33,7	6260	16369	9968	15,2	8,2	12,2	14,3	65,4	3509
Varkaus 28:1	9000	206	14,4	1236	8009	2186	13,2	6,4	15,7	19,5	58,5	876
Törkeä varkaus 28:2	92	3	38,0	35	66	63	7,9	-	17,5	12,7	69,8	12
Näpistys 28:3	4127	135	58,0	1940	1923	2787	20,0	14,7	10,9	11,8	62,5	535
Luvaton käyttö 28:7-9	3317	68	18,0	460	2849	970	3,7	8,9	26,7	22,0	42,5	424
Ryöstö 31:1-2	128	3	55,5	69	72	112	4,5	4,5	8,0	24,1	63,4	73
Vahingonteko 35:1-3	3437	99	30,0	627	2648	1301	6,8	11,1	15,2	16,4	57,3	942
Kavallus 28:4-6	195	6	79,0	120	97	163	23,9	3,1	3,7	13,5	79,8	19
Petos 36:1-3	736	28	91,2	601	293	846	27,5	1,5	2,2	8,6	87,6	96
Veropetos 29:1-3	44	1	265,9	115	14	133	1,5	-	3,8	2,3	94,0	2
Henkeen ja terveyteen kohdis- tuneet rikokset	2457	83	85,0	1626	911	2502	9,5	1,9	11,4	15,3	71,4	1929
Tappo, murha, surma 21:1-3	11	1	100,0	9	-	14	14,3	7,1	-	7,1	85,7	12
Tapon, murhan tai surman yritys 21:1-3	24	1	116,7	27	1	28	17,9	-	7,1	14,3	78,6	25
Pahoinpitely 21:5	1509	48	82,6	1200	583	1523	7,9	2,2	12,2	17,7	67,8	1248
Törkeä pahoinpitely 21:6	168	4	91,7	153	48	191	11,5	0,5	6,3	13,6	79,6	170
Lievä pahoinpitely 21:7	592	23	86,5	142	215	595	10,9	1,2	12,6	9,9	76,3	436
Kuolemantuottamus, törkeä kuolemantuottamus 21:8-9	25	1	96,0	22	11	30	13,3	-	-	16,7	83,3	4
Vammantuottamus, törkeä vammantuottamus 21:10-11	101	4	91,1	53	40	99	16,2	3,0	7,1	18,2	71,7	16
Seksuaalirikokset	82	2	89,0	63	28	83	-	1,2	9,6	10,8	78,3	57
Raiskaus, törkeä raiskaus, pakottaminen sukupuoliyhteyteen 20:1-3	39	1	79,5	24	14	33	-	3,0	-	15,2	81,8	25
Rikokset oikeudenkäyttöä, viraomaisia ja yleistä järjestystä vastaan Virkamiehen väkivaltainen vastustaminen 16:1-2	878	28	88,4	738	250	865	9,6	1,3	10,8	12,0	76,0	460
Liikennerikokset	9903	311	93,4	8535	1346	9709	12,2	1,2	7,0	15,5	76,4	3517
Rattijuopumus, törkeä rattijuopumus 23:3-4	2130	67	94,1	1963	285	2027	7,1	0,8	7,0	12,1	80,0	2010
Työrikokset 47	24	1	87,5	18	14	32	3,1	-	-	-	100,0	1
Ympäristörikokset 48	24	1	37,5	9	17	12	-	-	8,3	8,3	83,3	-
Huumausainerikokset 50	601	16	100,0	538	133	664	11,9	0,8	14,8	19,9	64,6	436
Alkoholilakirikokset	710	14	98,2	642	57	750	22,0	7,5	68,1	4,8	19,6	451
Liikennerikkomukset	22211	816	99,2	21836	330	22097	12,8	0,4	4,5	11,8	83,3	616
Kaupunkimaiset kunnat - Urbana kommunerna - Urban municipalities												
Kaikki rikokset	30815	1511	62,3	17598	13788	21149	13,9	2,4	9,1	14,4	74,1	5463
Rikoslakia vastaan tehdyt rikokset	22235	1090	48,4	9313	13510	12647	13,7	3,5	9,5	14,8	72,3	4929
Omaisuusrikokset	15485	759	30,5	4078	11805	5924	14,6	5,4	11,1	15,1	68,4	1933
Varkaus 28:1	6642	326	11,1	707	6084	1173	15,1	4,2	14,4	20,9	60,5	375
Törkeä varkaus 28:2	34	2	44,1	15	23	30	6,7	-	33,3	20,0	46,7	2
Näpistys 28:3	2806	138	59,4	1419	1284	1823	19,1	9,6	10,3	13,4	66,7	332
Luvaton käyttö 28:7-9	2456	120	15,9	310	2140	636	3,9	6,3	24,2	23,7	45,8	289
Ryöstö 31:1-2	96	5	42,7	41	64	59	-	-	6,8	28,8	64,4	41
Vahingonteko 35:1-3	2045	100	24,4	306	1667	573	8,2	7,7	14,8	14,5	63,0	441
Kavallus 28:4-6	117	6	78,6	76	64	96	28,1	-	3,1	12,5	84,4	11
Petos 36:1-3	490	24	88,2	382	200	480	23,1	1,7	2,9	12,3	83,1	63
Veropetos 29:1-3	21	1	447,6	92	8	100	1,0	-	-	-	100,0	-
Henkeen ja terveyteen kohdis- tuneet rikokset	1244	61	82,2	716	534	1251	9,8	2,2	10,3	14,5	73,1	963
Tappo, murha, surma 21:1-3	2	0	100,0	2	-	4	25,0	-	-	-	100,0	4
Tapon, murhan tai surman yritys 21:1-3	10	0	110,0	10	-	11	9,1	-	9,1	18,2	72,7	9
Pahoinpitely 21:5	731	36	76,7	535	352	697	7,5	3,0	12,8	18,2	66,0	562
Törkeä pahoinpitely 21:6	80	4	97,5	78	25	90	15,6	-	5,6	10,0	84,4	81
Lievä pahoinpitely 21:7	376	18	87,2	60	138	399	12,3	1,5	8,5	9,3	80,7	295
Kuolemantuottamus, törkeä kuolemantuottamus 21:8-9	8	0	175,0	12	2	20	5,0	-	-	10,0	90,0	2
Vammantuottamus, törkeä vammantuottamus 21:10-11	28	1	82,1	14	10	25	8,0	-	-	16,0	84,0	5
Seksuaalirikokset	39	2	66,7	20	23	28	-	3,6	-	3,6	92,9	18
Raiskaus, törkeä raiskaus, pakottaminen sukupuoliyhteyteen 20:1-3	21	1	61,9	9	12	13	-	7,7	-	-	92,3	9
Rikokset oikeudenkäyttöä, viraomaisia ja yleistä järjestystä vastaan Virkamiehen väkivaltainen vastustaminen 16:1-2	428	21	97,4	396	128	466	10,3	1,3	8,6	7,3	82,8	211
Liikennerikokset	53	3	98,1	50	16	54	13,0	-	11,1	13,0	75,9	32
Rattijuopumus, törkeä rattijuopumus 23:3-4	4061	199	91,5	3426	608	4023	13,9	1,8	7,8	15,7	74,7	1350
Työrikokset 47	826	40	94,6	759	101	788	8,6	1,6	8,2	12,7	77,4	782
Ympäristörikokset 48	12	1	100,0	9	5	17	-	-	-	-	100,0	1
Huumausainerikokset 50	7	0	28,6	2	6	4	-	-	25,0	-	75,0	-
Alkoholilakirikokset	392	19	98,0	334	100	419	10,7	1,0	9,3	22,0	67,8	262
Liikennerikkomukset	295	14	95,3	270	22	294	24,8	4,1	84,7	1,7	9,5	152
	7815	383	98,5	7601	171	7716	14,2	0,7	5,5	14,7	79,2	215

----- Kolumnerna på svenska: se sid 2 i tabellen ----- Columns in English: see page 3 of the table -----

Koko maa - Hela landet - Whole country Lääni - Län- Province Kuntaryhmitys - Kommungruppering Grouping of municipalities Kunta - Kommun - Municipality	Rikok- sia yh- teensä	Rikok- sia 10000 asu- kosta kohden	Sel- vi- tys- sent- ti %	Syyt- täjäl- le syyt- tämis- tä varten ilmoi- tetut	Vuoden aikana ilmoi- te- tuista rikok- sista edell- leen tut- kitta- vana	Syllliseksi epäillyt henkilöt					Päih- teiden vaiku- tuksen alai- sena olleet	
						Yh- teensä	Naisia	Ikä, vuotta	- 14	15-17		18-20
Rikos - Brott - Offence												
Taajaan asutut kunnat - Tätortskommuner - Semi urban municipalities												
Kaikki rikokset	12160	1255	81,5	9156	2997	10922	13,9	3,9	9,3	14,9	72,0	3014
Rikoslakia vastaan tehdyt rikokset	6860	708	67,8	4011	2881	5579	14,1	6,5	10,2	16,0	67,3	2521
Omaisuusrikokset	3286	339	43,0	1094	2188	2090	18,7	15,6	12,4	14,2	57,8	810
Varkaus 28:1	1032	106	27,1	261	823	507	11,2	9,3	14,8	19,1	56,8	246
Törkeä varkaus 28:2	30	3	26,7	8	23	12	-	-	8,3	8,3	83,3	7
Näpistys 28:3	710	73	58,3	264	320	598	23,9	34,4	11,0	8,5	46,0	90
Luvaton käyttö 28:7-9	492	51	21,3	86	415	159	4,4	0,6	31,4	25,8	42,1	78
Ryöstö 31:1-2	18	2	116,7	20	3	39	10,3	7,7	2,6	23,1	66,7	27
Vahingonteko 35:1-3	666	69	35,0	143	489	332	6,3	16,3	13,3	23,2	47,3	233
Kavallus 28:4-6	39	4	69,2	20	19	31	22,6	6,5	3,2	16,1	74,2	4
Petos 36:1-3	139	14	86,3	109	42	167	37,7	3,0	2,4	3,6	91,0	18
Veropetos 29:1-3	6	1	66,7	4	3	5	20,0	-	20,0	-	80,0	-
Henkeen ja terveyteen kohdis- tuneet rikokset	544	56	87,9	416	178	578	10,2	1,4	12,3	18,2	68,2	454
Tappo, murha, surma 21:1-3	4	0	100,0	4	-	5	20,0	-	-	20,0	80,0	4
Tapon, murhan tai surman yritys 21:1-3	8	1	100,0	8	1	8	12,5	-	12,5	12,5	75,0	8
Pahoinpitely 21:5	368	38	89,9	324	107	411	10,0	1,0	10,7	20,2	68,1	342
Törkeä pahoinpitely 21:6	30	3	93,3	27	7	40	10,0	2,5	7,5	22,5	67,5	35
Lievä pahoinpitely 21:7	98	10	78,6	33	43	83	8,4	-	25,3	7,2	67,5	60
Kuolemantuottamus, törkeä kuolemantuottamus 21:8-9	4	0	75,0	3	3	3	33,3	-	-	33,3	66,7	-
Vammantuottamus, törkeä vammantuottamus 21:10-11	28	3	78,6	12	17	23	17,4	13,0	8,7	17,4	60,9	1
Seksuaalirikokset	11	1	127,3	11	1	18	-	-	33,3	11,1	55,6	9
Raiskaus, törkeä raiskaus, pakottaminen sukupuoliyhteyteen 20:1-3	6	1	116,7	5	-	7	-	-	-	14,3	85,7	5
Rikokset oikeudenkäyttöä, viraomaisia ja yleistä järjestystä vastaan Virkamiehen väkivaltainen vastustaminen 16:1-2	212	22	85,8	174	50	206	8,7	1,0	13,1	16,5	69,4	133
Liikenne rikokset	20	2	120,0	24	3	27	-	-	11,1	18,5	70,4	22
Rattijuopumus, törkeä rattijuopumus 23:3-4	2341	242	92,7	1966	337	2241	12,2	1,0	7,7	18,1	73,3	839
Työrikokset 47	535	55	91,2	474	82	497	7,0	0,6	6,8	13,3	79,3	491
Ympäristörikokset 48	6	0	66,7	4	5	6	16,7	-	-	-	100,0	-
Huumausainerikokset 50	4	0	25,0	1	3	1	-	-	-	-	100,0	-
Alkoholilakirikokset	131	14	96,9	123	19	152	7,9	-	17,8	21,7	60,5	108
Liikenne rikokset	211	22	102,4	186	12	238	26,9	13,0	62,6	5,0	19,3	178
Liikenne rikokset	4772	492	99,1	4672	74	4752	13,2	0,3	4,3	14,1	81,4	119
Maaseutumaiset kunnat - Landsbygdskommuner - Rural municipalities												
Kaikki rikokset	18662	1229	86,3	15361	3498	17072	11,2	1,5	7,1	10,3	81,2	3507
Rikoslakia vastaan tehdyt rikokset	8391	552	70,4	5240	3297	6783	10,9	3,2	9,9	13,0	73,8	3005
Omaisuusrikokset	3411	225	39,2	1088	2376	1954	13,2	8,6	15,2	11,9	64,2	766
Varkaus 28:1	1326	87	21,0	268	1102	506	10,7	8,5	19,6	16,6	55,3	255
Törkeä varkaus 28:2	28	2	42,9	12	20	21	14,3	-	-	4,8	95,2	3
Näpistys 28:3	611	40	50,7	257	319	366	18,0	8,2	13,9	9,6	68,3	113
Luvaton käyttö 28:7-9	369	24	27,4	64	294	175	2,3	25,7	31,4	12,0	30,9	57
Ryöstö 31:1-2	14	1	64,3	8	5	14	7,1	14,3	28,6	7,1	50,0	5
Vahingonteko 35:1-3	726	48	40,9	178	492	396	5,3	11,6	17,4	13,4	57,6	268
Kavallus 28:4-6	39	3	89,7	24	14	36	13,9	8,3	5,6	13,9	72,2	4
Petos 36:1-3	107	7	111,2	110	51	199	29,6	-	0,5	4,0	95,5	15
Veropetos 29:1-3	17	1	111,8	19	3	28	-	-	14,3	10,7	75,0	2
Henkeen ja terveyteen kohdis- tuneet rikokset	669	44	88,0	494	199	673	8,3	1,9	12,6	14,4	71,0	512
Tappo, murha, surma 21:1-3	5	0	100,0	3	-	5	-	20,0	-	-	80,0	4
Tapon, murhan tai surman yritys 21:1-3	6	0	150,0	9	-	9	33,3	-	-	11,1	88,9	8
Pahoinpitely 21:5	410	27	86,6	341	124	415	6,7	2,2	12,8	14,5	70,6	344
Törkeä pahoinpitely 21:6	58	4	82,8	48	16	61	6,6	-	6,6	13,1	80,3	54
Lievä pahoinpitely 21:7	118	8	90,7	49	34	113	8,0	0,9	17,7	14,2	67,3	81
Kuolemantuottamus, törkeä kuolemantuottamus 21:8-9	13	1	53,8	7	6	7	28,6	-	-	28,6	71,4	2
Vammantuottamus, törkeä vammantuottamus 21:10-11	45	3	104,4	27	13	51	19,6	-	9,8	19,6	70,6	10
Seksuaalirikokset	32	2	103,1	32	4	37	-	-	5,4	16,2	78,4	30
Raiskaus, törkeä raiskaus, pakottaminen sukupuoliyhteyteen 20:1-3	12	1	91,7	10	2	13	-	-	-	30,8	69,2	11
Rikokset oikeudenkäyttöä, viraomaisia ja yleistä järjestystä vastaan Virkamiehen väkivaltainen vastustaminen 16:1-2	238	16	74,4	168	72	193	8,8	1,6	13,5	18,7	66,3	116
Liikenne rikokset	14	1	107,1	15	2	17	17,6	-	11,8	-	88,2	9
Rattijuopumus, törkeä rattijuopumus 23:3-4	3501	230	96,1	3143	401	3445	10,1	0,6	5,6	13,5	80,3	1328
Työrikokset 47	769	51	95,7	730	102	742	5,5	0,1	5,8	10,8	83,3	737
Ympäristörikokset 48	6	0	83,3	5	4	9	-	-	-	-	100,0	-
Huumausainerikokset 50	13	1	46,2	6	8	7	-	-	-	14,3	85,7	-
Alkoholilakirikokset	78	5	115,4	81	14	93	23,7	1,1	34,4	7,5	57,0	66
Liikenne rikokset	204	13	98,0	186	23	218	12,8	6,0	51,8	8,7	33,5	121
Liikenne rikokset	9624	634	99,8	9563	85	9629	11,5	0,1	3,9	8,4	87,6	282

----- Kolumnerna på svenska: se sid 2 i tabellen ----- Columns in English: see page 3 of the table -----

Koko maa - Hela landet - Whole country Lääni - Län- Province Kuntaryhmitys - Kommungruppering Grouping of municipalities Kunta - Kommun - Municipality	Rikok- yh- teensä	Rikok- sia 10000 as- kasta kohden ti	Sel- vi- pro- sent- ti	Syyt- täjäl- le syyt- tämistä varten ilmoi- tetut	Vuoden aikana ilmoi- tuista rikok- sista edell- teen tut- kitta- vana	Syylliseksi epäillyt henkilöt				Päih- teiden vaiku- tuksen alai- sena olleet		
						Yh- teensä	Naisia	Ikä, vuotta				
Rikos - Brott - Offence								14	15-17	18-20	21 -	
Oulu - Uleåborg												
Kaikki rikokset	19103	1654	56,9	9788	9806	12067	14,6	2,4	7,8	14,1	75,7	3091
Rikoslakia vastaan tehdyt rikokset	14804	1282	44,8	5647	9648	7794	14,7	3,2	8,0	13,4	75,4	2819
Omaisuusrikokset	10838	938	28,2	2636	8578	3730	15,7	5,2	9,2	13,5	72,2	1136
Varkaus 28:1	4991	432	8,6	412	4695	637	24,3	3,5	12,4	10,7	73,5	168
Törkeä varkaus 28:2	23	2	34,8	8	19	13	15,4	-	15,4	7,7	76,9	2
Näpistys 28:3	1878	163	58,6	940	880	1218	17,7	9,2	7,6	14,4	68,9	228
Luvaton käyttö 28:7-9	1722	149	14,4	190	1531	418	5,0	7,2	23,4	25,6	43,8	167
Ryöstö 31:1-2	74	6	32,4	24	57	31	-	-	6,5	16,1	77,4	21
Vahingonteko 35:1-3	1217	105	23,7	166	1008	322	7,8	6,5	13,4	13,4	66,8	246
Kavallus 28:4-6	67	6	80,6	45	36	57	24,6	-	1,8	14,0	84,2	8
Petos 36:1-3	335	29	89,0	262	151	321	22,4	1,9	2,8	15,3	80,1	49
Veropetos 29:1-3	12	1	725,0	85	6	93	1,1	-	-	-	100,0	-
Henkeen ja terveyteen kohdis- tuneet rikokset	754	65	81,3	378	364	755	11,4	2,0	8,7	12,5	76,8	549
Tappo, murha, surma 21:1-3	-	-	-	-	-	-	-	-	-	-	-	-
Tapon, murhan tai surman yritys 21:1-3	6	1	116,7	7	-	7	14,3	-	-	28,6	71,4	6
Pahoinpitely 21:5	411	36	70,3	271	243	365	8,5	2,7	9,0	15,9	72,3	272
Törkeä pahoinpitely 21:6	39	3	94,9	37	16	40	12,5	-	5,0	10,0	85,0	33
Lievä pahoinpitely 21:7	277	24	91,7	42	98	315	14,0	1,6	9,8	8,3	80,3	229
Kuolemantuottamus, törkeä	2	0	400,0	8	1	10	10,0	-	-	-	100,0	2
Kuolemantuottamus 21:8-9	14	1	107,1	10	2	15	13,3	-	-	26,7	73,3	4
Vammantuottamus, törkeä	2	2	63,2	7	13	12	-	-	-	-	100,0	7
Vammantuottamus 21:10-11	19	2	107,1	10	2	15	13,3	-	-	26,7	73,3	4
Seksuaalirikokset	19	2	63,2	7	13	12	-	-	-	-	100,0	7
Raiskaus, törkeä raiskaus, pakottaminen sukupuoliyhteyteen 20:1-3	9	1	77,8	4	6	7	-	-	-	-	100,0	4
Rikokset oikeudenkäyttöä, viraomaisia ja yleistä järjestystä vastaan Virkamiehen väkivaltainen vastustaminen 16:1-2	260	23	106,2	261	84	321	9,7	1,2	5,3	5,9	87,5	132
Liikennerikokset	35	3	97,1	33	13	36	13,9	-	11,1	11,1	77,8	19
Rattijuopumus, törkeä rattijuopumus	2390	207	90,6	1981	374	2410	15,1	1,4	6,9	15,2	76,5	767
Työrikokset 47	463	40	92,9	421	62	433	9,7	0,7	6,2	12,5	80,6	427
Ympäristörikokset 48	7	1	57,1	4	3	7	-	-	-	-	100,0	-
Huumausainerikokset 50	221	19	100,9	178	67	244	9,0	1,2	8,2	17,6	73,0	138
Alkoholilakirikokset	137	12	97,1	129	8	139	20,9	3,6	89,9	1,4	5,0	37
Liikennerikkomukset	3878	336	98,1	3743	106	3815	14,8	0,9	4,4	16,3	78,4	116
Kajaani - Kajana												
Kaikki rikokset	5445	1489	74,9	3953	1603	4426	13,0	0,9	8,9	15,7	74,5	1182
Rikoslakia vastaan tehdyt rikokset	3207	877	58,9	1769	1546	2229	11,9	1,7	10,9	19,3	68,1	1053
Omaisuusrikokset	1909	522	42,0	733	1230	1065	12,8	2,2	12,1	19,9	65,8	421
Varkaus 28:1	565	155	24,4	134	454	261	3,4	1,9	11,1	46,0	41,0	104
Törkeä varkaus 28:2	7	2	85,7	6	16	-	-	-	50,0	31,3	18,8	-
Näpistys 28:3	422	115	68,7	267	165	310	24,5	5,8	18,1	8,1	68,1	41
Luvaton käyttö 28:7-9	268	73	25,4	62	209	107	2,8	-	17,8	18,7	63,6	64
Ryöstö 31:1-2	11	3	72,7	8	3	13	-	-	15,4	38,5	46,2	12
Vahingonteko 35:1-3	407	111	22,1	63	335	100	9,0	-	11,0	18,0	71,0	86
Kavallus 28:4-6	17	5	70,6	11	11	13	15,4	-	15,4	84,6	2	
Petos 36:1-3	78	21	84,6	61	22	72	26,4	-	2,8	4,2	93,1	9
Veropetos 29:1-3	4	1	100,0	4	-	4	-	-	-	-	100,0	-
Henkeen ja terveyteen kohdis- tuneet rikokset	272	74	74,3	189	100	240	5,0	1,2	11,7	22,5	64,6	220
Tappo, murha, surma 21:1-3	1	0	100,0	1	-	1	100,0	-	-	-	100,0	1
Tapon, murhan tai surman yritys 21:1-3	-	-	-	-	-	-	-	-	-	-	-	-
Pahoinpitely 21:5	206	56	74,3	150	75	182	3,8	1,6	12,6	26,9	58,8	168
Törkeä pahoinpitely 21:6	28	8	100,0	28	4	33	12,1	-	6,1	12,1	81,8	33
Lievä pahoinpitely 21:7	28	8	64,3	9	14	21	-	-	14,3	4,8	81,0	18
Kuolemantuottamus, törkeä	2	1	50,0	1	1	1	-	-	-	-	100,0	-
Kuolemantuottamus 21:8-9	13	4	61,5	7	5	8	-	12,5	-	-	87,5	6
Vammantuottamus, törkeä	5	1	20,0	-	4	2	-	-	-	-	100,0	-
Vammantuottamus 21:10-11	13	2	62,5	4	3	5	-	20,0	-	-	80,0	4
Seksuaalirikokset	8	2	62,5	4	3	5	-	20,0	-	-	80,0	4
Raiskaus, törkeä raiskaus, pakottaminen sukupuoliyhteyteen 20:1-3	111	30	78,4	87	28	87	9,2	-	20,7	13,8	65,5	53
Rikokset oikeudenkäyttöä, viraomaisia ja yleistä järjestystä vastaan Virkamiehen väkivaltainen vastustaminen 16:1-2	9	2	111,1	10	-	10	10,0	-	20,0	20,0	60,0	7
Liikennerikokset	667	182	91,8	598	88	635	12,3	1,3	7,7	18,6	72,4	235
Rattijuopumus, törkeä rattijuopumus	149	41	94,0	140	16	142	9,9	1,4	9,2	14,1	75,4	142
Työrikokset 47	1	0	400,0	1	-	2	-	-	-	-	100,0	-
Ympäristörikokset 48	2	1	-	-	2	-	-	-	-	-	-	-
Huumausainerikokset 50	89	24	98,9	87	8	94	14,9	-	11,7	34,0	54,3	70
Alkoholilakirikokset	103	28	93,2	96	8	97	30,9	-	86,6	-	13,4	76
Liikennerikkomukset	2053	562	98,7	2024	34	2029	13,5	-	3,1	12,5	84,4	29

----- Kolumnerna på svenska: se sid 2 i tabellen ----- Columns in English: see page 3 of the table -----

Koko maa - Hela landet - Whole country	Rikok- sia yh- teensä	Rikok- sia asu- kasta kohden ti	Sel- vi- tys- pro- sent- ti	Syyt- täjäl- le syyt- tämis- tä varten ilmoi- tetut	Vuoden aikana ilmoi- te- tuista rikok- sista ilmoi- tel- leen tut- kitta- vana	Syyliseksi epäillyt henkilöt	Yh- teensä	Naisia	Ikä, vuotta	- 14	15-17	18-20	21 -	Päih- teiden vaiku- tuksen alai- sena olleet
LAPIN LÄÄNI - LAPPLANDS LÄN - PROVINCE OF LAPLAND														
Kaikki rikokset	26465	1346	72,3	18141	9235	20745	13,3	0,8	6,1	12,2	81,0	4773		
Rikoslakia vastaan tehdyt rikokset	15956	811	54,8	7837	8919	10238	14,6	1,3	8,8	14,8	75,2	4272		
Omaisuusrikokset	9258	471	29,9	2410	7204	3679	16,8	2,1	11,9	17,3	68,8	1237		
Varkaus 28:1	3855	196	14,2	524	3469	936	14,6	1,3	15,2	24,9	58,7	395		
Törkeä varkaus 28:2	99	5	40,4	40	80	93	8,6	-	12,9	18,3	68,8	21		
Näpistys 28:3	1964	100	45,6	788	1131	971	21,3	3,3	10,0	14,3	72,4	159		
Luvaton käyttö 28:7-9	787	40	33,2	225	595	400	7,5	1,0	21,7	21,5	55,7	164		
Ryöstö 31:1-2	40	2	40,0	16	25	22	4,5	-	27,3	22,7	50,0	17		
Vahingonteko 35:1-3	1787	91	22,6	278	1517	495	6,9	5,1	15,6	16,6	62,8	364		
Kavallus 28:4-6	85	4	65,9	46	52	57	45,6	1,8	1,8	8,8	87,7	6		
Petos 36:1-3	240	12	75,8	158	151	231	25,1	-	1,7	8,2	90,0	34		
Veropetos 29:1-3	6	0	133,3	7	4	9	44,4	-	-	11,1	88,9	1		
Henkeen ja terveyteen kohdis- tuneet rikokset	1032	52	73,4	602	531	903	11,0	2,2	10,3	16,4	71,1	653		
Tappo, murha, surma 21:1-3	10	1	100,0	7	1	11	-	-	-	18,2	81,8	9		
Tapon, murhan tai surman yritys 21:1-3	8	0	125,0	10	2	10	10,0	-	10,0	-	90,0	7		
Pahoinpitely 21:5	563	29	73,0	392	323	509	10,2	2,9	12,8	17,3	67,0	402		
Törkeä pahoinpitely 21:6	71	4	91,5	65	21	85	8,2	1,2	7,1	21,2	70,6	70		
Lievä pahoinpitely 21:7	263	13	63,5	54	139	188	10,6	2,1	8,0	11,7	78,2	134		
Kuolemantuottamus, törkeä kuolemantuottamus 21:8-9	16	1	100,0	12	6	17	41,2	-	-	29,4	70,6	3		
Vammantuottamus, törkeä vammantuottamus 21:10-11	78	4	82,1	48	26	68	17,6	-	8,8	19,1	72,1	16		
Seksuuaalirikokset	23	1	78,3	17	13	18	-	-	-	5,6	94,4	11		
Raiskaus, törkeä raiskaus, pakottaminen sukupuoliyhteyteen 20:1-3	9	0	88,9	7	5	8	-	-	-	12,5	87,5	6		
Rikokset oikeudenkäyttöä, viraomaisia ja yleistä järjestystä vastaan Virkamiehen väkivaltainen vastustaminen 16:1-2	34	2	105,9	36	13	39	7,7	-	10,3	2,6	87,2	32		
Liikennerikokset	4297	219	96,6	3859	618	4350	11,9	0,7	6,6	12,8	79,8	1800		
Rattijuopumus, törkeä rattijuopumus 23:3-4	1100	56	100,7	1077	144	1119	8,9	0,3	5,6	10,8	83,3	1107		
Työrikokset 47	3	0	100,0	3	3	8	-	-	-	-	100,0	-		
Ympäristörikokset 48	7	0	57,1	3	6	3	-	-	-	-	100,0	-		
Huumausainerikokset 50	370	19	102,7	370	73	435	16,1	-	6,9	26,4	66,7	217		
Alkoholilakirikokset	108	5	112,0	115	9	130	14,6	2,3	44,6	13,8	39,2	52		
Liikennerikkomukset	9757	496	99,7	9677	101	9773	12,3	0,2	2,8	9,9	87,2	305		
Kaupunkimaiset kunnat - Urbana kommunerna - Urban municipalities														
Kaikki rikokset	12088	1461	60,2	6703	5715	8171	15,8	1,0	7,4	16,8	74,9	2395		
Rikoslakia vastaan tehdyt rikokset	9236	1117	48,4	3936	5608	5326	16,7	1,3	8,4	17,6	72,6	2202		
Omaisuusrikokset	6072	734	29,3	1566	4686	2306	18,1	1,6	10,3	20,2	67,9	783		
Varkaus 28:1	2392	289	14,1	325	2143	562	14,6	1,1	14,1	30,8	54,1	257		
Törkeä varkaus 28:2	57	7	43,9	25	44	44	11,4	-	9,1	13,6	77,3	14		
Näpistys 28:3	1417	171	44,3	561	828	678	22,1	2,8	8,7	17,4	71,1	99		
Luvaton käyttö 28:7-9	624	75	29,2	160	483	279	8,2	0,7	17,6	23,3	58,4	111		
Ryöstö 31:1-2	32	4	43,8	14	19	20	-	-	25,0	25,0	50,0	15		
Vahingonteko 35:1-3	1124	136	19,8	153	958	263	6,5	4,2	12,2	17,1	66,5	200		
Kavallus 28:4-6	40	5	72,5	22	27	29	41,4	-	3,4	3,4	93,1	3		
Petos 36:1-3	135	16	70,4	79	84	112	35,7	-	1,8	10,7	87,5	24		
Veropetos 29:1-3	2	0	300,0	5	-	7	57,1	-	-	14,3	85,7	1		
Henkeen ja terveyteen kohdis- tuneet rikokset	600	73	64,8	284	346	471	11,5	2,8	10,0	17,6	69,6	353		
Tappo, murha, surma 21:1-3	3	0	100,0	2	1	3	-	-	-	-	100,0	3		
Tapon, murhan tai surman yritys 21:1-3	1	0	200,0	2	-	2	-	-	-	-	100,0	2		
Pahoinpitely 21:5	322	39	59,9	181	210	237	13,9	3,8	13,1	21,1	62,0	198		
Törkeä pahoinpitely 21:6	42	5	90,5	38	14	54	5,6	1,9	7,4	24,1	66,7	42		
Lievä pahoinpitely 21:7	190	23	62,6	31	105	139	9,4	2,2	7,9	10,8	79,1	98		
Kuolemantuottamus, törkeä kuolemantuottamus 21:8-9	6	1	83,3	5	2	5	20,0	-	-	-	100,0	1		
Vammantuottamus, törkeä vammantuottamus 21:10-11	30	4	86,7	22	10	28	14,3	-	3,6	17,9	78,6	7		
Seksuuaalirikokset	11	1	63,6	6	5	7	-	-	-	14,3	85,7	6		
Raiskaus, törkeä raiskaus, pakottaminen sukupuoliyhteyteen 20:1-3	5	1	80,0	3	2	4	-	-	-	25,0	75,0	4		
Rikokset oikeudenkäyttöä, viraomaisia ja yleistä järjestystä vastaan Virkamiehen väkivaltainen vastustaminen 16:1-2	19	2	100,0	19	7	19	10,5	-	15,8	5,3	78,9	15		
Liikennerikokset	1823	220	92,3	1529	315	1777	14,1	0,9	8,0	16,2	74,8	748		
Rattijuopumus, törkeä rattijuopumus 23:3-4	467	56	95,5	433	64	448	10,3	0,2	7,6	13,2	79,0	444		
Työrikokset 47	1	0	200,0	2	1	7	-	-	-	-	100,0	-		
Ympäristörikokset 48	2	0	-	-	2	-	-	-	-	-	-	-		
Huumausainerikokset 50	254	31	105,1	259	50	297	17,8	-	2,7	23,6	73,7	156		
Alkoholilakirikokset	46	6	100,0	45	6	51	13,7	2,0	43,1	7,8	47,1	12		
Liikennerikkomukset	2584	312	98,9	2533	51	2568	15,1	0,2	4,2	15,8	79,9	110		

----- Kolumnerna på svenska: se sid 2 i tabellen ----- Columns in English: see page 3 of the table -----

Koko maa - Hela landet - Whole country Lääni - Län- Province Kuntaryhitys - Kommungruppering Grouping of municipalities Kunta - Kommun - Municipality Rikos - Brott - Offence	Rikok- siah- yh- teensä	Rikok- sia 10000 asu- kasta	Sel- vi- tys- pro- sent- ti %	Syyt- täl- le syyt- tämis- varten ilmoi- tetut leen tut- kitta- vana	Vuoden aikana ilmoi- tuista rikok- sista edel- leen tut- kitta- vana	Syylliseksi epäillyt henkilöt Yh- teensä	Naisia Ikä, vuotta				Päih- teiden vaiku- tuksen alai- sena olleet	
							14	15-17	18-20	21 -		
Taajaan asutut kunnat - Tätortskommuner Semi urban municipalities												
Kaikki rikokset	5610	1331	78,7	4285	1473	4705	12,4	0,3	5,0	10,5	84,2	776
Rikoslakia vastaan tehdyt rikokset	2747	652	57,6	1460	1407	1858	13,8	0,7	9,6	15,0	74,7	690
Omaisuusrikokset	1442	342	28,7	368	1132	585	16,4	1,0	15,6	15,4	68,0	173
Varkaus 28:1	670	159	13,6	88	609	170	14,1	1,2	18,2	21,2	59,4	56
Törkeä varkaus 28:2	24	6	33,3	8	19	29	3,4	-	27,6	31,0	41,4	7
Näpistys 28:3	288	68	49,0	130	155	145	24,8	0,7	14,5	7,6	77,2	18
Luvaton käyttö 28:7-9	91	22	41,8	31	64	60	5,0	-	18,3	21,7	60,0	27
Ryöstö 31:1-2	2	0	50,0	1	1	-	-	-	100,0	-	-	1
Vahingonteko 35:1-3	244	58	22,5	34	212	81	8,6	3,7	21,0	16,0	59,3	54
Kavallus 28:4-6	14	3	28,6	4	10	4	75,0	-	-	25,0	75,0	-
Petos 36:1-3	44	10	47,7	18	30	24	25,0	-	-	8,3	91,7	3
Veropetos 29:1-3	1	0	100,0	1	1	-	-	-	-	-	100,0	-
Henkeen ja terveyteen kohdis- tuneet rikokset	157	37	75,8	101	69	134	9,7	-	13,4	11,2	75,4	86
Tappo, murha, surma 21:1-3	-	-	-	-	-	-	-	-	-	-	-	-
Tapon, murhan tai surman yritys 21:1-3	2	0	200,0	4	-	4	-	-	25,0	-	75,0	2
Pahoinpitely 21:5	88	21	78,4	66	42	83	8,4	-	15,7	13,3	71,1	55
Törkeä pahoinpitely 21:6	11	3	100,0	11	2	11	27,3	-	18,2	9,1	72,7	10
Lievä pahoinpitely 21:7	27	6	44,4	1	15	12	8,3	-	8,3	-	91,7	9
Kuolemantuottamus, törkeä kuolemantuottamus 21:8-9	4	1	75,0	2	2	3	-	-	-	66,7	33,3	2
Vammantuottamus, törkeä vammantuottamus 21:10-11	21	5	76,2	13	7	17	11,8	-	5,9	5,9	88,2	4
Seksuaalirikokset	1	0	400,0	4	1	4	-	-	-	-	100,0	2
Raiskaus, törkeä raiskaus, pakottaminen sukupuoliyhteyteen 20:1-3	1	0	200,0	2	1	2	-	-	-	-	100,0	1
Rikokset oikeudenkäyttöä, viraomaisia ja yleistä järjestystä vastaan Virkamiehen väkivaltainen vastustaminen 16:1-2	25	6	80,0	19	11	21	9,5	-	-	14,3	85,7	13
Liikenneirikokset	5	1	180,0	9	-	10	10,0	-	-	-	100,0	8
Rattijuopumus, törkeä rattijuopumus 23:3-4	915	217	96,2	832	104	938	12,9	0,5	5,1	13,4	80,9	336
Työrikokset 47	199	47	98,5	192	21	203	9,4	0,5	4,9	13,3	81,3	202
Ympäristörikokset 48	-	-	-	1	-	1	-	-	-	-	100,0	-
Huumausainerikokset 50	94	22	92,6	87	14	110	12,7	-	14,5	37,3	48,2	48
Alkoholilakirikokset	11	3	154,5	16	2	19	-	-	31,6	21,1	47,4	7
Liikenneirikkomukset	2734	649	99,7	2721	17	2733	11,4	0,1	1,8	7,5	90,6	59
Maaseutumaiset kunnat - Landsbygdskommuner - Rural municipalities												
Kaikki rikokset	8767	1221	84,9	7153	2047	7869	11,2	0,8	5,4	8,5	85,3	1602
Rikoslakia vastaan tehdyt rikokset	3973	553	67,7	2441	1904	3054	11,2	1,7	8,7	9,6	80,0	1380
Omaisuusrikokset	1744	243	32,8	476	1386	788	13,5	4,1	14,0	10,2	71,8	281
Varkaus 28:1	793	110	14,9	111	717	204	15,2	2,0	15,7	11,8	70,6	82
Törkeä varkaus 28:2	18	3	38,9	7	17	20	10,0	-	-	10,0	90,0	-
Näpistys 28:3	259	36	49,0	97	148	148	14,2	8,1	11,5	6,8	73,6	42
Luvaton käyttö 28:7-9	72	10	56,9	34	48	61	6,6	3,3	44,3	13,1	39,3	26
Ryöstö 31:1-2	6	1	16,7	1	5	1	100,0	-	-	-	100,0	1
Vahingonteko 35:1-3	419	58	30,1	91	347	151	6,6	7,3	18,5	15,9	58,3	110
Kavallus 28:4-6	31	4	74,2	20	15	24	45,8	4,2	-	12,5	83,3	3
Petos 36:1-3	61	8	108,2	61	37	95	12,6	-	2,1	5,3	92,6	7
Veropetos 29:1-3	3	0	33,3	1	3	1	-	-	-	-	100,0	-
Henkeen ja terveyteen kohdis- tuneet rikokset	275	38	90,9	217	116	298	10,7	2,3	9,4	16,8	71,5	214
Tappo, murha, surma 21:1-3	7	1	100,0	5	-	8	-	-	-	25,0	75,0	6
Tapon, murhan tai surman yritys 21:1-3	5	1	80,0	4	2	4	25,0	-	-	-	100,0	3
Pahoinpitely 21:5	153	21	97,4	145	71	189	6,3	3,2	11,1	14,3	71,4	149
Törkeä pahoinpitely 21:6	18	3	88,9	16	5	20	5,0	-	-	20,0	80,0	18
Lievä pahoinpitely 21:7	46	6	78,3	22	19	37	16,2	2,7	8,1	18,9	70,3	27
Kuolemantuottamus, törkeä kuolemantuottamus 21:8-9	6	1	133,3	5	2	9	66,7	-	-	33,3	66,7	-
Vammantuottamus, törkeä vammantuottamus 21:10-11	27	4	81,5	13	9	23	26,1	-	17,4	30,4	52,2	5
Seksuaalirikokset	11	2	63,6	7	7	7	-	-	-	-	100,0	3
Raiskaus, törkeä raiskaus, pakottaminen sukupuoliyhteyteen 20:1-3	3	0	66,7	2	2	2	-	-	-	-	100,0	1
Rikokset oikeudenkäyttöä, viraomaisia ja yleistä järjestystä vastaan Virkamiehen väkivaltainen vastustaminen 16:1-2	125	17	60,8	76	62	85	10,6	-	17,6	5,9	76,5	48
Liikenneirikokset	10	1	80,0	8	6	10	-	-	10,0	-	90,0	9
Rattijuopumus, törkeä rattijuopumus 23:3-4	1559	217	101,9	1498	199	1635	9,0	0,6	5,9	8,8	84,6	716
Työrikokset 47	434	60	107,4	452	59	468	7,5	0,2	4,1	7,5	88,2	461
Ympäristörikokset 48	2	0	-	-	2	-	-	-	-	-	-	-
Huumausainerikokset 50	5	1	60,0	2	4	2	-	-	-	-	100,0	-
Alkoholilakirikokset	22	3	118,2	24	9	28	10,7	-	21,4	14,3	64,3	13
Liikenneirikkomukset	51	7	113,7	54	1	60	20,0	3,3	50,0	16,7	30,0	33
	4439	618	100,2	4423	33	4472	11,3	0,2	2,6	7,9	89,2	136

----- Kolumnerna på svenska: se sid 2 i tabellen ----- Columns in English: see page 3 of the table -----

Koko maa - Hela landet - Whole country	Rikok- sya- yh- teensä	Rikok- sia 10000 asu- kasta kohden	Sel- vi- tys- sent- ti	Syyt- täjäl- le syyt- tämis- tä varten ilmoi- tetut	Vuoden aikana ilmoi- tuista rikok- sista edell- leen tut- kitta- vana	Syyliseksi epäillyt henkilöt	Yh- teensä	Naisia	Ikä, vuotta	14	15-17	18-20	21 -	Päih- teiden vaiku- tuksen alaji- sena olleet
Rovaniemi														
Kaikki rikokset	5793	1622	53,9	2869	3014	3763	17,3	0,8	9,4	22,3	67,5	1206		
Rikoslakia vastaan tehdyt rikokset	4680	1310	43,5	1799	2965	2647	18,3	0,9	10,0	23,6	65,4	1105		
Omaisuusrikokset	3216	900	26,6	763	2503	1220	19,3	0,7	12,9	29,4	57,0	413		
Varkaus 28:1	1311	367	14,3	176	1154	365	19,2	0,8	17,8	41,6	39,7	149		
Törkeä varkaus 28:2	13	4	38,5	5	10	12	8,3	-	16,7	16,7	66,7	2		
Näpistys 28:3	756	212	38,2	268	479	325	24,6	0,9	8,3	25,5	65,2	46		
Luvaton käyttö 28:7-9	340	95	30,3	98	257	166	7,8	-	19,3	34,9	45,8	63		
Ryöstö 31:1-2	17	5	52,9	9	8	14	-	-	35,7	35,7	28,6	11		
Vahingonkoko 35:1-3	578	162	19,2	78	486	127	11,0	2,4	15,0	20,5	62,2	98		
Kavallus 28:4-6	11	3	81,8	6	7	9	44,4	-	-	-	100,0	-		
Petos 36:1-3	67	19	55,2	25	48	46	26,1	-	2,2	13,0	84,8	13		
Veropetos 29:1-3	1	0	300,0	3	-	3	-	-	-	33,3	66,7	-		
Henkeen ja terveyteen kohdis- tuneet rikokset	355	99	60,0	153	201	259	13,1	2,7	10,4	18,1	68,7	198		
Tappo, murha, surma 21:1-3	3	1	100,0	2	1	3	-	-	-	-	100,0	3		
Tapon, murhan tai surman yritys 21:1-3	-	-	-	-	-	-	-	-	-	-	-	-		
Pahoinpitely 21:5	189	53	57,7	100	120	137	16,1	4,4	12,4	23,4	59,9	118		
Törkeä pahoinpitely 21:6	22	6	90,9	20	6	24	8,3	-	12,5	20,8	66,7	19		
Lievä pahoinpitely 21:7	119	33	48,7	11	71	69	8,7	1,4	8,7	10,1	79,7	52		
Kuolemantuottamus, törkeä kuolemantuottamus 21:8-9	1	0	200,0	2	-	2	50,0	-	-	-	100,0	1		
Vammantuottamus, törkeä vammantuottamus 21:10-11	18	5	105,6	16	1	22	13,6	-	4,5	13,6	81,8	4		
Seksuaalirikokset	6	2	50,0	2	4	3	-	-	-	33,3	66,7	3		
Raiskaus, törkeä raiskaus, pakottaminen sukupuoliyhteyteen 20:1-3	3	1	66,7	1	2	2	-	-	-	50,0	50,0	2		
Rikokset oikeudenkäyttöä, viraomaisia ja yleistä järjestystä vastaan Virkamiehen väkivaltainen vastustaminen 16:1-2	112	31	75,0	81	36	160	38,7	0,6	4,4	5,0	90,0	36		
Liikenne rikokset	14	4	78,6	11	5	11	9,1	-	27,3	9,1	63,6	9		
Rattijuopumus, törkeä rattijuopumus 23:3-4	719	201	93,0	609	117	738	14,4	0,9	8,8	19,4	70,9	323		
Työrikokset 47	205	57	96,1	190	20	198	11,1	0,5	6,1	14,6	78,8	198		
Ympäristörikokset 48	2	1	-	1	-	6	-	-	-	-	100,0	-		
Huumausainerikokset 50	149	42	97,3	145	22	170	20,6	-	4,1	36,5	59,4	103		
Alkoholilakirikokset	31	9	93,5	28	4	30	16,7	3,3	70,0	13,3	13,3	9		
Liikenne rikokkomukset	953	267	98,7	927	20	949	16,3	0,2	5,4	20,2	74,2	46		
AHVENANMAA - ÅLAND - ÅLAND														
Kaikki rikokset	3325	1298	56,4	1733	1628	2096	17,5	1,7	9,7	19,5	69,2	546		
Rikoslakia vastaan tehdyt rikokset	2406	939	42,3	881	1548	1226	15,3	2,9	10,4	20,6	66,2	478		
Omaisuusrikokset	1350	527	17,6	180	1155	375	14,4	6,9	16,5	20,8	55,7	111		
Varkaus 28:1	500	195	17,6	87	427	172	15,7	1,7	13,4	27,3	57,6	33		
Törkeä varkaus 28:2	10	4	20,0	2	10	4	50,0	-	-	50,0	50,0	-		
Näpistys 28:3	171	67	21,6	21	137	46	23,9	21,7	13,0	4,3	60,9	18		
Luvaton käyttö 28:7-9	248	97	6,9	11	232	23	4,3	4,3	21,7	8,7	65,2	10		
Ryöstö 31:1-2	2	1	50,0	1	2	1	-	-	-	-	100,0	-		
Vahingonkoko 35:1-3	336	131	15,8	23	293	70	4,3	10,0	25,7	27,1	37,1	41		
Kavallus 28:4-6	32	12	25,0	7	25	13	15,4	15,4	38,5	-	46,2	-		
Petos 36:1-3	18	7	44,4	5	11	8	-	-	-	-	100,0	4		
Veropetos 29:1-3	2	1	50,0	1	1	1	-	-	-	-	100,0	-		
Henkeen ja terveyteen kohdis- tuneet rikokset	211	82	54,5	103	118	140	10,7	-	7,9	17,9	74,3	94		
Tappo, murha, surma 21:1-3	-	-	-	-	-	-	-	-	-	-	-	-		
Tapon, murhan tai surman yritys 21:1-3	-	-	-	-	-	-	-	-	-	-	-	-		
Pahoinpitely 21:5	132	52	62,9	82	63	106	11,3	-	8,5	14,2	77,4	72		
Törkeä pahoinpitely 21:6	6	2	116,7	7	1	7	-	-	-	42,9	57,1	6		
Lievä pahoinpitely 21:7	49	19	30,6	8	36	17	11,8	-	-	35,3	64,7	11		
Kuolemantuottamus, törkeä kuolemantuottamus 21:8-9	-	-	-	-	-	-	-	-	-	-	-	-		
Vammantuottamus, törkeä vammantuottamus 21:10-11	19	7	47,4	5	14	9	11,1	-	22,2	11,1	66,7	4		
Seksuaalirikokset	7	3	71,4	5	3	6	-	-	-	-	100,0	2		
Raiskaus, törkeä raiskaus, pakottaminen sukupuoliyhteyteen 20:1-3	3	1	100,0	3	1	4	-	-	-	-	100,0	2		
Rikokset oikeudenkäyttöä, viraomaisia ja yleistä järjestystä vastaan Virkamiehen väkivaltainen vastustaminen 16:1-2	8	3	100,0	8	1	8	25,0	-	-	50,0	50,0	8		
Liikenne rikokset	584	228	84,9	442	157	511	16,2	0,4	6,8	21,3	71,4	142		
Rattijuopumus, törkeä rattijuopumus 23:3-4	90	35	97,8	88	11	88	8,0	-	4,5	11,4	84,1	87		
Työrikokset 47	1	0	-	1	-	2	-	-	-	-	100,0	-		
Ympäristörikokset 48	-	-	-	1	-	2	-	-	-	-	100,0	-		
Huumausainerikokset 50	75	29	78,7	59	19	76	26,3	-	17,1	36,8	46,1	73		
Alkoholilakirikokset	31	12	74,2	23	8	25	24,0	-	76,0	4,0	20,0	18		
Liikenne rikokkomukset	810	316	94,9	763	55	776	21,4	-	7,1	18,8	74,1	29		

----- Kolumnerna på svenska: se sid 2 i tabellen ----- Columns in English: see page 3 of the table -----

Koko maa - Hela landet - Whole country Lääni - Län- Province Kuntaryhmitys - Kommungruppering Grouping of municipalities Kunta - Kommun - Municipality	Rikok- sia yh- teensä	Rikok- sia 10000 asu- kosta kohden ti	Sel- vi- tys- pro- ta- sent- ti	Syyt- täl- le syyt- tämis- tä varten ilmoi- tetut	Vuoden aikana ilmoi- tuista rikok- sista edell- teen tut- kitta- vana	Syllliseksi epäillyt henkilöt				Päih- teiden vaiku- tuksen alai- sena olleet		
						Yh- teensä	Naisia	Ikä, vuotta				
						- 14	15-17	18-20	21 -			
Kaupunkimaiset kunnat - Urbana kommunerna Urban municipalities												
Kaikki rikokset	2107	2000	48,3	926	1195	1129	15,5	2,6	9,9	21,9	65,6	397
Rikoslakia vastaan tehdyt rikokset	1681	1596	37,2	536	1151	728	14,1	4,0	9,3	20,9	65,8	351
Omaisuusrikokset	1035	983	15,4	109	900	216	10,6	9,7	14,8	15,3	60,2	93
Varkaus 28:1	346	328	13,0	44	305	66	13,6	4,5	4,5	16,7	74,2	24
Törkeä varkaus 28:2	5	5	20,0	1	5	1	-	-	-	-	100,0	-
Näpistys 28:3	137	130	24,1	19	107	40	22,5	20,0	12,5	5,0	62,5	18
Luvaton käyttö 28:7-9	225	214	6,2	9	212	18	5,6	5,6	22,2	11,1	61,1	7
Ryöstö 31:1-2	2	2	50,0	1	2	1	-	-	-	-	100,0	-
Vahingonteko 35:1-3	265	252	15,8	17	231	53	1,9	7,5	20,8	34,0	37,7	36
Kavallus 28:4-6	25	24	20,0	4	20	10	10,0	20,0	50,0	-	30,0	-
Petos 36:1-3	12	11	50,0	3	7	6	-	-	-	-	100,0	3
Veropetos 29:1-3	-	-	-	-	-	-	-	-	-	-	-	-
Henkeen ja terveyteen kohdis- tuneet rikokset	163	155	52,8	78	93	100	12,0	-	6,0	15,0	79,0	69
Tappo, murha, surma 21:1-3	-	-	-	-	-	-	-	-	-	-	-	-
Tapon, murhan tai surman yritys 21:1-3	-	-	-	-	-	-	-	-	-	-	-	-
Pahoinpitely 21:5	107	102	61,7	65	53	80	13,7	-	7,5	12,5	80,0	57
Törkeä pahoinpitely 21:6	3	3	133,3	4	-	4	-	-	-	50,0	50,0	3
Lievä pahoinpitely 21:7	38	36	28,9	5	28	11	9,1	-	-	27,3	72,7	6
Kuolemantuottamus, törkeä kuolemantuottamus 21:8-9	-	-	-	-	-	-	-	-	-	-	-	-
Vammantuottamus, törkeä vammantuottamus 21:10-11	10	9	40,0	3	8	4	-	-	-	-	100,0	2
Seksuaalirikokset	3	3	100,0	3	1	4	-	-	-	-	100,0	2
Raiskaus, törkeä raiskaus, pakottaminen sukupuoliyhteyteen 20:1-3	3	3	100,0	3	1	4	-	-	-	-	100,0	2
Rikokset oikeudenkäyttöä, viraomaisia ja yleistä järjestystä vastaan Virkamiehen väkivaltainen vastustaminen 16:1-2	20	19	85,0	16	4	19	10,5	15,8	-	26,3	57,9	10
Liikennerikokset	306	290	81,7	228	88	259	15,1	0,4	5,8	25,5	68,3	75
Rattijuopumus, törkeä rattijuopumus 23:3-4	46	44	93,5	43	7	43	7,0	-	4,7	14,0	81,4	42
Työrikokset 47	1	1	-	1	1	2	-	-	-	-	-	-
Ympäristörikokset 48	-	-	-	-	-	-	-	-	-	-	-	-
Huumausainerikokset 50	68	65	83,8	57	14	72	26,4	-	18,1	37,5	44,4	69
Alkoholilakirikokset	23	22	82,6	19	4	21	28,6	-	76,2	4,8	19,0	16
Liikennerikkomukset	359	341	91,1	325	38	333	18,3	-	8,1	26,1	65,8	12
Maaseutumaiset kunnat - Landsbygdskommuner - Rural municipalities												
Kaikki rikokset	1218	807	70,5	807	433	967	19,8	0,6	9,4	16,6	73,3	149
Rikoslakia vastaan tehdyt rikokset	725	480	54,2	345	397	498	16,9	1,2	11,8	20,3	66,7	127
Omaisuusrikokset	315	209	25,1	71	255	159	19,5	3,1	18,9	28,3	49,7	18
Varkaus 28:1	154	102	27,9	43	122	106	17,0	-	18,9	34,0	47,2	9
Törkeä varkaus 28:2	5	3	20,0	1	5	3	66,7	-	-	66,7	33,3	-
Näpistys 28:3	34	23	11,8	2	30	6	33,3	33,3	16,7	-	50,0	-
Luvaton käyttö 28:7-9	23	15	13,0	2	20	5	-	-	20,0	-	80,0	3
Ryöstö 31:1-2	-	-	-	-	-	-	-	-	-	-	-	-
Vahingonteko 35:1-3	71	47	15,5	6	62	17	11,8	17,6	41,2	5,9	35,3	5
Kavallus 28:4-6	7	5	42,9	3	5	3	33,3	-	-	-	100,0	-
Petos 36:1-3	6	4	33,3	2	4	2	-	-	-	-	100,0	1
Veropetos 29:1-3	2	1	50,0	1	1	1	-	-	-	-	100,0	-
Henkeen ja terveyteen kohdis- tuneet rikokset	48	32	60,4	25	25	40	7,5	-	12,5	25,0	62,5	25
Tappo, murha, surma 21:1-3	-	-	-	-	-	-	-	-	-	-	-	-
Tapon, murhan tai surman yritys 21:1-3	-	-	-	-	-	-	-	-	-	-	-	-
Pahoinpitely 21:5	25	17	68,0	17	10	26	3,8	-	11,5	19,2	69,2	15
Törkeä pahoinpitely 21:6	3	2	100,0	3	1	3	-	-	-	33,3	66,7	3
Lievä pahoinpitely 21:7	11	7	36,4	3	8	6	16,7	-	-	50,0	50,0	5
Kuolemantuottamus, törkeä kuolemantuottamus 21:8-9	-	-	-	-	-	-	-	-	-	-	-	-
Vammantuottamus, törkeä vammantuottamus 21:10-11	9	6	55,6	2	6	5	20,0	-	40,0	20,0	40,0	2
Seksuaalirikokset	4	3	50,0	2	2	2	-	-	-	-	100,0	-
Raiskaus, törkeä raiskaus, pakottaminen sukupuoliyhteyteen 20:1-3	-	-	-	-	-	-	-	-	-	-	-	-
Rikokset oikeudenkäyttöä, viraomaisia ja yleistä järjestystä vastaan Virkamiehen väkivaltainen vastustaminen 16:1-2	15	10	60,0	8	6	9	-	-	11,1	-	88,9	6
Liikennerikokset	278	184	88,5	214	69	252	17,5	0,4	7,9	17,1	74,6	67
Rattijuopumus, törkeä rattijuopumus 23:3-4	44	29	102,3	45	4	45	8,9	-	4,4	8,9	86,7	45
Työrikokset 47	-	-	-	-	-	-	-	-	-	-	-	-
Ympäristörikokset 48	-	-	-	-	-	-	-	-	-	-	-	-
Huumausainerikokset 50	7	5	28,6	2	5	4	25,0	-	-	25,0	75,0	4
Alkoholilakirikokset	8	5	50,0	4	4	4	-	-	75,0	-	25,0	2
Liikennerikkomukset	451	299	98,0	438	17	443	23,7	-	6,3	13,3	80,4	17

----- Kolumnerna på svenska: se sid 2 i tabellen ----- Columns in English: see page 3 of the table -----

Koko maa - Hela landet - Whole country	Rikok- sia yh- teensä	Rikok- sia 10000 asu- kasta kohden	Sel- vi- tys- pro- sent- ti	Syyt- täl- le syyt- tämis- tä varten ilmoi- tetut	Vuoden aikana ilmoi- tuista rikok- sista leen- tut- kitta- vana	Syyliseksi epäillyt henkilöt	Yh- teensä	Naisia	Ikä, vuotta	14-17	18-20	21 -	Päih- teiden vaiku- tuksen alai- sena olleet
Maarianhamina - Mariehamn													
Kaikki rikokset	2107	2000	48,3	926	1195	1129	15,5	2,6	9,9	21,9	65,6	397	
Rikoslakia vastaan tehdyt rikokset	1681	1596	37,2	536	1151	728	14,1	4,0	9,3	20,9	65,8	351	
Omaisuusrikokset	1035	983	15,4	109	900	216	10,6	9,7	14,8	15,3	60,2	93	
Varkaus 28:1	346	328	13,0	44	305	66	13,6	4,5	4,5	16,7	74,2	24	
Törkeä varkaus 28:2	5	5	20,0	1	5	1	-	-	-	-	100,0	-	
Näpistys 28:3	137	130	24,1	19	107	40	22,5	20,0	12,5	5,0	62,5	18	
Luvaton käyttö 28:7-9	225	214	6,2	9	212	18	5,6	5,6	22,2	11,1	61,1	7	
Ryöstö 31:1-2	2	2	50,0	1	2	1	-	-	-	-	100,0	-	
Vahingonteko 35:1-3	265	252	15,8	17	231	53	1,9	7,5	20,8	34,0	37,7	36	
Kavallus 28:4-6	25	24	20,0	4	20	10	10,0	20,0	50,0	-	30,0	-	
Petos 36:1-3	12	11	50,0	3	7	6	-	-	-	-	100,0	3	
Veropetos 29:1-3	-	-	-	-	-	-	-	-	-	-	-	-	
Henkeen ja terveyteen kohdis- tuneet rikokset	163	155	52,8	78	93	100	12,0	-	6,0	15,0	79,0	69	
Tappo, murha, surma 21:1-3	-	-	-	-	-	-	-	-	-	-	-	-	
Tapon, murhan tai surman yritys 21:1-3	-	-	-	-	-	-	-	-	-	-	-	-	
Pahoinpitely 21:5	107	102	61,7	65	53	80	13,7	-	7,5	12,5	80,0	57	
Törkeä pahoinpitely 21:6	3	3	133,3	4	-	4	-	-	-	50,0	50,0	3	
Lievä pahoinpitely 21:7	38	36	28,9	5	28	11	9,1	-	-	27,3	72,7	6	
Kuolemantuottamus, törkeä kuolemantuottamus 21:8-9	-	-	-	-	-	-	-	-	-	-	-	-	
Vammantuottamus, törkeä vammantuottamus 21:10-11	10	9	40,0	3	8	4	-	-	-	-	100,0	2	
Seksuaalirikokset	3	3	100,0	3	1	4	-	-	-	-	100,0	2	
Raiskaus, törkeä raiskaus, pakottaminen sukupuoliyhteyteen 20:1-3	3	3	100,0	3	1	4	-	-	-	-	100,0	2	
Rikokset oikeudenkäyttöä, viraomaisia ja yleistä järjestystä vastaan Virkamiehen väkivaltainen vastustaminen 16:1-2	20	19	85,0	16	4	19	10,5	15,8	-	26,3	57,9	10	
Liikenne rikokset	4	4	125,0	5	-	5	40,0	-	-	80,0	20,0	5	
Rattijuopumus, törkeä rattijuopumus 23:3-4	306	290	81,7	228	88	259	15,1	0,4	5,8	25,5	68,3	75	
Työrikokset 47	46	44	93,5	43	7	43	7,0	-	4,7	14,0	81,4	42	
Ympäristörikokset 48	1	1	-	-	1	-	-	-	-	-	-	-	
Huumeainerikokset 50	-	-	-	1	-	2	-	-	-	-	100,0	-	
Alkoholilakirikokset	68	65	83,8	57	14	72	26,4	-	18,1	37,5	44,4	69	
Liikenne rikokkomukset	23	22	82,6	19	4	21	28,6	-	76,2	4,8	19,0	16	
	359	341	91,1	325	38	333	18,3	-	8,1	26,1	65,8	12	

15.9.2000 1

4.11 Poliisiin tietoon tulleet luvatta tunkeutuen tehdyt varkauudet, moottoriajoneuvon anastukset tai luvattomat käytöt, petokset sekä maksuvälinepetokset läänin, kuntaryhmittäen ja kunnan (yli 30 000 asukasta) mukaan, 1999
 Tillgreppsbrott genom olovligt intrång, tillgrepp eller olovligt brukande av motorfordon, bedrägerier samt betalningsmedelsbedrägerier som kommit till polisen kännedom efter län, kommungruppering och kommun (över 30 000 invånare), 1999
 Thefts by unlawful entry, theft or unauthorized use of vehicle, fraud and means of payment fraud by province, grouping of municipalities and municipality (over 30 000 inhabitants), offences recorded by the police, 1999

	Varkaus- rikokset Till- grepps- brott Theft offences	Luvatta tunkeutuen tehdyt Genom olovligt intrång begångna Committed through unlawful entry	Myymlä- varkaus ja -nä- pistys Butik- stöld och -snat- teri Shop- lifting	Mootto- riaajo- neuvon anastus tai lu- vaton käyttö Till- grepp eller olovligt brukande av mo- torfor- don Theft or unautho- rized use of motor vehicle	Petos Bedrä- geri Fraud	Maksuväline- petos Betalnings- medels- bedrägeri Means of payment fraud			Yhteen- sä Summa Total	Tapah- tuma- kerrat Antal hän- delse- r Cases
							Asun- nosta I bo- stad From dwelling	Liik- keestä I af- vosta färs- lokal From business premises		
KOKO MAA - HELA LANDET - WHOLE COUNTRY	188007	9763	10900	41951	27353	39618	29611	10181	2994	15427
Kaupunkimaiset kunnat - Urbana kommunerna - Urban municipalities	150117	4650	7533	35833	19752	35358	25249	8078	2628	12840
Taajaan asutut kunnat - Tätortskommuner - Semi urban municipalities	18030	1907	1470	3468	3210	2516	2495	971	160	978
Maaseutumaiset kunnat - Landsbygdskommuner - Rural municipalities	19009	3187	1897	2541	4315	1725	1838	1108	185	1421
ETELÄ-SUOMEN LÄÄNI - SÖDRA FINLANDS LÄN - PROVINCE OF SOUTHERN FINLAND	94503	4051	4560	23048	13546	21372	16312	4524	1735	8185
Kaupunkimaiset kunnat - Urbana kommunerna - Urban municipalities	83259	2475	3689	20852	11243	20216	14548	4110	1667	7814
Taajaan asutut kunnat - Tätortskommuner - Semi urban municipalities	7093	768	510	1584	1258	910	1261	264	43	154
Maaseutumaiset kunnat - Landsbygdskommuner - Rural municipalities	4151	808	361	612	1045	246	503	150	25	217
PÄÄKAUPUNKISEUTU - HUVUDSTADSREGIONEN - CAPITAL AREA	57265	1309	2091	15056	7854	13715	9681	2583	1341	6116
Helsinki - Helsingfors	40686	734	1492	9882	5405	10406	6722	1932	1106	5100
Espoo - Esbo	6803	248	281	2057	1021	1397	1000	310	83	199
Kauaiainen - Grankulla	285	20	17	62	50	64	21	6	5	13
Vantaa - Vanda	9491	307	301	3055	1378	1848	1938	335	147	804
Lahti - Lahtis	6033	167	233	1614	657	1572	1246	339	68	226
Lappeenranta - Villmanstrand	1986	100	120	376	240	662	302	124	27	314
Kotka	2188	104	130	347	301	492	414	139	21	273
Hämeenlinna - Tavastehus	1445	58	90	236	113	574	199	143	23	88
Porvoo - Borgå	1484	86	84	320	266	281	292	51	17	31
Hyvinkää - Hyvinge	1527	67	97	281	220	356	224	75	20	73
Järvenpää	1255	56	52	333	168	294	294	75	14	73
Lojja - Lojo	1160	66	36	305	162	234	317	31	10	18
Kouvola	1532	50	125	308	204	423	221	99	24	113
Imatra	981	42	53	203	162	230	119	118	14	49
Nurmijärvi	806	88	41	233	86	87	96	18	4	4
Tuusula	658	34	56	219	103	87	204	35	5	5
LÄNSI-SUOMEN LÄÄNI - VÄSTRA FINLANDS LÄN - PROVINCE OF WESTERN FINLAND	57242	3341	3951	11708	8897	11536	8525	3390	689	3461
Kaupunkimaiset kunnat - Urbana kommunerna - Urban municipalities	43475	1425	2574	9521	6062	10198	7062	2559	560	2504
Taajaan asutut kunnat - Tätortskommuner - Semi urban municipalities	6804	733	597	1210	1253	793	806	433	67	463
Maaseutumaiset kunnat - Landsbygdskommuner - Rural municipalities	6963	1183	780	977	1582	545	657	398	62	494
Tampere - Tammerfors	9005	209	485	2444	1076	1976	1962	721	175	863
Turku - Åbo	12356	283	515	2264	1428	4101	1993	612	107	550
Pozi - Björneborg	3721	193	268	716	578	571	446	169	41	141
Rauma - Raumo	1633	67	87	262	514	218	136	61	13	97
Jyväskylä	3631	65	138	764	417	976	417	226	98	233
Vaasa - Vasa	2673	91	176	720	416	628	492	109	28	104
Kokkola - Karleby	1046	24	54	153	102	264	92	105	6	52
Jyväskylän mlk - Jyväskylä lk	647	43	33	150	96	154	98	19	7	7

	Varkaus- rikokset Till- grepps- brott Theft offences	Luvatta Genom Committed Asun- nosta I bo- stad dwelling	tunkeutuen inträng through unlawful entry Liik- keestä I af- färs- stad From From business premises	tehtyt begångna entry Mootto- ajoneu- vosta I motor- fordon From From motor vehicle	Muusta I annat From other	Myymälä- varkaus ja -nä- piästy- Butik- stöld och -snat- teri Shop- lifting	Mootto- riaajo- neuvon anastus tai lu- vaton käyttö Till- grepp eller olovligt brukande av mo- torfor- don Theft or unautho- rized use of motor vehicle	Petos Bedrä- geri Fraud	Maksuväline- petos Betälnings- medels- bedrägeri Means of payment fraud	Yhteen- sä Summa Total	Tapah- tuma- kerrat Antal hän- delser Cases
ITÄ-SUOMEN LÄÄNI - ÖSTRA FINLANDS LÄN - PROVINCE OF EASTERN FINLAND	15593	1330	1032	2451	2501	3281	1480	1249	268	2079	
Kaupunkimaiset kunnat - Urbana kommunerna - Urban municipalities	9547	379	577	1714	1162	2506	999	772	203	1595	
Taajaan asutut kunnat - Tätortskommuner - Semi urban municipalities	1379	149	107	178	271	253	113	91	14	196	
Maaseutumaiset kunnat - Landsbygdskommuner - Rural municipalities	4667	802	348	559	1068	522	368	386	51	288	
Kuopio	3094	174	135	524	434	987	335	252	72	638	
Joensuu	2591	55	169	435	288	611	137	224	63	697	
Mikkeli- S:t Michel	1100	35	67	242	113	170	248	54	20	43	
OULUN LÄÄNI - ULEÅBORGS LÄN - PROVINCE OF OULU	13219	630	897	3255	1375	2493	2469	736	175	1230	
Kaupunkimaiset kunnat - Urbana kommunerna - Urban municipalities	9482	240	450	2703	775	1777	2020	490	120	736	
Taajaan asutut kunnat - Tätortskommuner - Semi urban municipalities	1772	172	198	282	238	403	213	139	24	153	
Maaseutumaiset kunnat - Landsbygdskommuner - Rural municipalities	1965	218	249	270	362	313	236	107	31	341	
Oulu - Uleåborg	6892	129	267	2035	512	1218	1494	335	83	342	
Kajaani - Kajana	994	44	80	181	96	269	196	78	19	261	
LAPIN LÄÄNI - LAPPLANDS LÄN - PROVINCE OF LAPLAND	5918	341	412	1321	867	864	756	240	95	263	
Kaupunkimaiset kunnat - Urbana kommunerna - Urban municipalities	3866	118	213	1002	449	615	590	135	68	171	
Taajaan asutut kunnat - Tätortskommuner - Semi urban municipalities	982	85	58	214	190	157	102	44	12	12	
Maaseutumaiset kunnat - Landsbygdskommuner - Rural municipalities	1070	138	141	105	228	92	64	61	15	80	
Rovaniemi	2080	50	121	566	196	297	338	67	39	47	
AHVENANMAA - ÅLAND - ÅLAND	681	51	48	59	91	53	40	18	11	21	
Kaupunkimaiset kunnat - Urbana kommunerna - Urban municipalities	488	13	30	41	61	46	30	12	10	20	
Maaseutumaiset kunnat - Landsbygdskommuner - Rural municipalities	193	38	18	18	30	7	10	6	1	1	
Maarianhamina - Mariehamn	488	13	30	41	61	46	30	12	10	20	

4.12 Poliisin tietoon tullut kuolemantuottamus ja vammantuottamus läänin, kuntaryhmittäisiin ja kunnan (yli 30 000 asukasta) mukaan, 1999
 Dödsvållande och vållande av personskada som kommit till polisens kännedom efter län, kommungruppering och kommun (över 30 000 invånare), 1999
 Negligent homicide and negligent injury known to the police by province, grouping of municipalities and municipality (over 30 000 inhabitants), 1999

	Kuole- man- tuot- tamus	Kuolemantuottamus Dödsvållande genom Negligent homicide arising from	Lii- kenne- juupu- muk- sesta	Lii- kenne- rikok- sesta	Työ- turval- lisuus- rikok- sesta	Ei- tietoa rikok- sesta	Vamman- tuotta- mus	Vamman- vållande av personskada Negligent injury arising from	Pa- hoin- pite- lystä	Lii- kenne- juupu- muk- sesta	Lii- kenne- rikok- sesta	Työ- turval- lisuus- rikok- sesta	Ei- tietoa rikok- sesta
Koko maa - Hela landet - Whole country	283	32	10	186	11	44	1425	115	99	1026	28	157	
Lääni - Län - Province													
Kuntaryhmittys - Kommungruppering Grouping of municipalities													
Kunta - Kommun - Municipality													
KOKO MAA - HELA LANDET - WHOLE COUNTRY	283	32	10	186	11	44	1425	115	99	1026	28	157	
Kaupunkimaiset kunnat - Urbana kommunerna - Urban municipalities	117	20	1	68	9	19	813	87	38	575	17	96	
Taajaan asutut kunnat - Tätortskommuner - Semi urban municipalities	64	4	3	47	1	9	267	11	28	196	7	25	
Maaseutumaiset kunnat - Landsbygdskommuner - Rural municipalities	101	7	6	71	1	16	344	16	33	255	4	36	
ETELÄ-SUOMEN LÄÄNI - SÖDRA FINLANDS LÄN - PROVINCE OF SOUTHERN FINLAND	83	7	2	58	3	13	533	49	35	374	10	65	
Kaupunkimaiset kunnat - Urbana kommunerna - Urban municipalities	53	6	-	35	3	9	425	45	22	292	8	58	
Taajaan asutut kunnat - Tätortskommuner - Semi urban municipalities	19	-	-	16	-	3	70	2	8	52	1	7	
Maaseutumaiset kunnat - Landsbygdskommuner - Rural municipalities	11	1	2	7	-	1	38	2	5	30	1	-	
PÄÄKAUPUNKISEUTU - HUVUDSTADSREGIONEN - CAPITAL AREA	26	3	-	16	2	5	296	37	13	199	2	45	
Helsinki - Helsingfors	17	3	-	11	1	2	244	31	8	164	1	40	
Espoo - Esbo	3	-	-	-	1	2	30	4	4	19	1	2	
Kauniainen - Grankulla	-	-	-	-	-	-	1	-	1	-	-	-	
Vantaa - Vanda	6	-	-	5	-	1	21	2	-	16	-	3	
Lahti - Lahtis	4	-	-	3	-	1	7	-	1	6	-	-	
Lappeenranta - Villmanstrand	4	-	-	4	-	-	10	-	-	9	-	1	
Kotka	1	-	-	1	-	-	8	2	-	6	-	-	
Hämeenlinna - Tavastehus	1	-	-	1	-	-	14	2	1	10	-	1	
Porvoo - Borgå	-	-	-	-	-	-	3	-	1	1	1	-	
Hyvinkää - Hyvinge	1	1	-	-	-	-	14	1	-	9	-	4	
Järvenpää	1	-	-	1	-	-	20	-	2	16	1	1	
Lohja - Lojo	2	-	-	1	-	1	-	-	-	-	-	-	
Kouvola	2	2	-	-	-	-	2	-	-	-	1	1	
Imatra	-	-	-	-	-	-	2	1	-	-	1	-	
Nurmijärvi	1	-	-	1	-	-	5	-	-	4	1	-	
Tuusula	1	-	-	1	-	-	17	-	1	15	-	1	
LÄNSI-SUOMEN LÄÄNI - VÄSTRA FINLANDS LÄN - PROVINCE OF WESTERN FINLAND	109	11	4	67	5	22	492	35	34	357	9	57	
Kaupunkimaiset kunnat - Urbana kommunerna - Urban municipalities	41	9	1	17	5	9	241	26	12	171	4	28	
Taajaan asutut kunnat - Tätortskommuner - Semi urban municipalities	27	1	3	19	-	4	128	6	10	94	4	14	
Maaseutumaiset kunnat - Landsbygdskommuner - Rural municipalities	41	1	-	31	-	9	123	3	12	92	1	15	
Tampere - Tammerfors	5	1	-	3	-	1	41	2	-	33	1	5	
Turku - Åbo	9	3	-	2	3	1	25	6	1	12	1	5	
Pori - Björneborg	-	-	-	-	-	-	31	-	3	22	-	6	
Rauma - Raumo	4	4	-	-	-	-	14	1	1	12	-	-	
Jyväskylä	7	-	-	2	-	5	14	1	-	9	1	3	
Vaasa - Vasa	2	1	-	1	-	-	19	4	-	13	-	2	
Kokkola - Karleby	1	-	-	1	-	-	15	6	-	6	-	3	
Jyväskylän mlk - Jyväskylä lk	-	-	-	-	-	-	11	-	1	10	-	-	

	Kuole- man- tuot- tamus	Kuolemantuottamus Dödsvållande genom Negligent homicide arising from	Lii- kenne- juopu- muk- sesta	Lii- kenne- rikok- sesta	Työ- turval- liisuus- rikok- sesta	Ei tietoa rikok- sesta	Vamman- tuotta- mus	Vammantuottamus Vållande av personskada genom Negligent injury arising from	Pa- hoin- pite- lystä	Lii- kenne- juopu- muk- sesta	Lii- kenne- rikok- sesta	Työ- turval- liisuus- rikok- sesta	Ei tietoa rikok- sesta
	Döds- vål- lande	Pa- hoin- pite- lystä	Lii- kenne- juopu- muk- sesta	Lii- kenne- rikok- sesta	Työ- turval- liisuus- rikok- sesta	Ei tietoa rikok- sesta	Vamman- tuotta- mus	Vammantuottamus Vållande av personskada genom Negligent injury arising from	Pa- hoin- pite- lystä	Lii- kenne- juopu- muk- sesta	Lii- kenne- rikok- sesta	Työ- turval- liisuus- rikok- sesta	Ei tietoa rikok- sesta
	Negli- gent homi- cide	Miss- handel	Trafik fyller- i	Trafik brott	Arbe- tar- skydds- om brott	Ingen upp- gift	Negli- gent injury	Miss- handel	As- sault	Trafik brott	Trafik brott	Arbe- tar- skydds- om brott	Ingen upp- gift
	Kuntaryhmitys - Kommungruppering Grouping of municipalities	As- sault	Drunk- enness in traf- fic	fence	Work safety offence	No data	As- sault	Drunk- enness in traf- fic	As- sault	Drunk- enness in traf- fic	fence	Work safety offence	No data
ITÄ-SUOMEN LÄÄNI - ÖSTRA FINLANDS LÄN - PROVINCE OF EASTERN FINLAND	49	10	3	30	1	5	201	13	17	150	3	18	
Kaupunkimaiset kunnat - Urbana kommunerna - Urban municipalities	9	5	-	4	-	-	79	6	-	66	2	5	
Taajaan asutut kunnat - Tätortskommuner - Semi urban municipalities	10	1	-	8	-	1	20	1	6	12	-	1	
Maaseutumaiset kunnat - Landsbygdskommuner - Rural municipalities	30	4	3	18	1	4	102	6	11	72	1	12	
Kuopio	3	3	-	-	-	-	28	1	-	24	-	3	
Joensuu	-	-	-	-	-	-	10	1	-	9	-	-	
Mikkeli- S:t Michel	1	1	-	-	-	-	6	4	-	1	-	1	
OULUN LÄÄNI - ULEÅBORGS LÄN - PROVINCE OF OULU	25	2	1	17	2	3	101	9	7	68	6	11	
Kaupunkimaiset kunnat - Urbana kommunerna - Urban municipalities	8	-	-	7	1	-	28	5	2	15	3	3	
Taajaan asutut kunnat - Tätortskommuner - Semi urban municipalities	4	1	-	1	1	1	28	2	2	20	2	2	
Maaseutumaiset kunnat - Landsbygdskommuner - Rural municipalities	13	1	1	9	-	2	45	2	3	33	1	6	
Oulu - Uleåborg	2	-	-	1	1	-	14	1	2	9	-	2	
Kajaani - Kajana	2	-	-	2	-	-	5	2	-	2	1	-	
LAPIN LÄÄNI - LAPPLANDS LÄN - PROVINCE OF LAPLAND	16	1	-	14	-	1	78	8	5	60	-	5	
Kaupunkimaiset kunnat - Urbana kommunerna - Urban municipalities	6	-	-	5	-	1	30	5	2	22	-	1	
Taajaan asutut kunnat - Tätortskommuner - Semi urban municipalities	4	1	-	3	-	-	21	-	2	18	-	1	
Maaseutumaiset kunnat - Landsbygdskommuner - Rural municipalities	6	-	-	6	-	-	27	3	1	20	-	3	
Rovaniemi	1	-	-	1	-	-	18	1	1	15	-	1	
AHVENANMAA - ÅLAND - ÅLAND	-	-	-	-	-	-	19	-	1	17	-	1	
Kaupunkimaiset kunnat - Urbana kommunerna - Urban municipalities	-	-	-	-	-	-	10	-	-	9	-	1	
Maaseutumaiset kunnat - Landsbygdskommuner - Rural municipalities	-	-	-	-	-	-	9	-	1	8	-	-	
Maarianhamina - Mariehamn	-	-	-	-	-	-	10	-	-	9	-	1	

4.13 Poliisin tietoon tulleet liikennerikokset ja eräitä niiden tekotapaaan liittyviä tietoja läänin, kuntaryhmituksen ja kunnan (yli 30 000 asukasta) mukaan, 1999
 Trafikbrott som kommit till polisens kännedom och vissa uppgifter om hur brotten begåtts efter län, kommungruppering och kommun (över 30 000 invånare), 1999
 Traffic offences known to the police and some data on how the offences were committed by province, grouping of municipalities and municipality (over 30 000 inhabitants), 1999

----- Kolumnerna på svenska: se sid. 2 i tabellen ----- Columns in English: see page 2 of the table -----

Liikennerikokset, liikennerikkomukset

	Yhteensä	Nopeusra- joitusten rikkominen	Epäkuntoi- sen ajo- neuvon käyttö	Liikenne- turvalli- suuden vaaranta- minen, liikenne- pako tie- liikenne- teessä	Törkeä liikenne- turvalli- suuden vaaranta- minen	Kulkuneu- von kul- jettaminen oikeudetta	Liikenne- rikkomus	Ratti- juopumus, törkeä ratti- juopumus	Muu liikenne- rikos
Koko maa - Hela landet - Whole country									1)
Lääni - Län - Province									
Kuntaryhmitys - Kommungruppering - Grouping of municipalities									
Kunta - Kommun - Municipality									
KOKO MAA - HELA LANDET - WHOLE COUNTRY	351050	163800	9197	91885	2151	18670	213651	21940	2753
Kaupunkimaiset kunnat - Urbana kommunerna - Urban municipalities	176085	65110	4160	50978	1268	12316	97603	12431	1489
Taajaan asutut kunnat - Tätortskommuner - Semi urban municipalities	75275	40440	1913	18955	433	2658	48695	4038	496
Maaseutumaiset kunnat - Landsbygdskommuner - Rural municipalities	99683	58250	3124	21950	450	3696	67351	5468	768
ETELÄ-SUOMEN LÄÄNI - SÖDRA FINLANDS LÄN - PROVINCE OF SOUTHERN FINLAND	131837	57711	3340	41580	871	7985	72265	8160	976
Kaupunkimaiset kunnat - Urbana kommunerna - Urban municipalities	87053	32031	2026	29496	648	6397	43875	5949	688
Taajaan asutut kunnat - Tätortskommuner - Semi urban municipalities	26105	14710	742	7208	133	950	16300	1339	175
Maaseutumaiset kunnat - Landsbygdskommuner - Rural municipalities	18679	10970	572	4876	90	638	12090	872	113
PÄÄKAUPUNKISEUTU - HUVUDSTADSREGIONEN - CAPITAL AREA	44120	15521	933	17828	338	3719	19135	2823	277
Helsinki - Helsingfors	25155	8073	382	11834	200	2384	8862	1686	189
Espoo - Esbo	10417	3603	338	3116	83	587	5991	584	56
Kauniainen - Grankulla	277	89	9	68	-	9	188	12	-
Vantaa - Vanda	8271	3756	204	2810	55	739	4094	541	32
Lahti - Lahtis	6375	2583	115	1736	50	510	3622	418	39
Lappeenranta - Villmanstrand	4216	1738	162	951	14	154	2777	272	48
Kotka	2799	845	240	700	33	216	1584	213	53
Hämeenlinna - Tavastehus	4475	1564	16	820	12	200	3191	233	19
Porvoo - Borgå	2612	812	55	1052	23	154	1194	159	30
Hyvinkää - Hyvinge	2099	798	56	670	23	124	1049	207	26
Järvenpää	1858	932	42	643	13	125	921	139	17
Lohja - Lojo	1722	747	18	401	11	108	1029	155	18
Kouvola	2670	780	87	636	17	195	1621	183	18
Imatra	1890	624	49	398	16	151	1080	223	22
Nurmijärvi	2069	1128	50	698	8	113	1122	123	5
Tuusula	2066	1029	36	772	19	129	981	142	23
LÄNSI-SUOMEN LÄÄNI - VÄSTRA FINLANDS LÄN - PROVINCE OF WESTERN FINLAND	120605	53020	3481	33742	828	6024	71672	7427	912
Kaupunkimaiset kunnat - Urbana kommunerna - Urban municipalities	54484	18900	1495	15223	417	3635	30862	3880	467
Taajaan asutut kunnat - Tätortskommuner - Semi urban municipalities	31377	15702	738	8890	223	1045	19433	1602	184
Maaseutumaiset kunnat - Landsbygdskommuner - Rural municipalities	34744	18418	1248	9629	188	1344	21377	1945	261
Tampere - Tammerfors	7977	3061	116	2353	67	604	4284	619	50
Turku - Åbo	10368	2722	287	3264	92	942	5204	774	92
Pori - Björneborg	3454	1250	79	1247	47	307	1485	330	38
Rauma - Raumo	1945	497	48	533	13	106	1144	131	18
Jyväskylä	3509	1031	90	1137	15	284	1732	288	53
Vaasa - Vasa	3021	677	110	705	21	217	1776	254	48
Kokkola - Karleby	2120	658	64	539	11	129	1267	153	21
Jyväskylän mlk - Jyväskylä lk	1769	880	31	553	18	107	949	126	16

1) Vesi-, ilma- tai junaliikennejuopumus, kulkuneuvon luovuttaminen juopuneelle, liikennejuopumus moottorittomalla ajoneuvolla
 - Fylleri i sjö-, luft- eller tågtrafik, överlämnande av fortskaffningsmedel till berusad, trafikfylleri med motorlöst fordon
 - Waterway, air or rail traffic drunkenness, relinquishing a vehicle to a drunken person, drunken driving of a unpowered vehicle

----- Sarakkeet suomeksi: katso taulukon 1. sivu -----

Trafikbrott, trafikförseelse - Traffic offences, traffic infracttion										
Summa Total	Fartbe- gräns- ningsöver- skridning Exceeding speed limits	Användning av icke- trafikdug- ligt fordon Use of a defective vehicle	Äventy- rande av trafiksä- kerheten, smitning i vågtrafik Endanger- ing of traffic safety, leaving the scene of a traffic accident without per- mission	Grovt äventy- rande av trafiksä- kerheten, Aggravated endanger- ing of traffic safety	Förande av fortskaff- ningsmedel utan behörighet Unlawful driving a vehicle	Trafik- förseelse Traffic in- fraction	Rattfyll- ri, grovt rattfyll- ri Drunken driving aggrava- ted drunken driving	Övriga trafik- brott Other traffic offences		
Koko maa - Hela landet - Whole country Lääni - Län - Province Kuntaryhmitys - Kommungruppering - Grouping of municipalities Kunta - Kommun - Municipality										1)
ITÄ-SUOMEN LÄÄNI - ÖSTRA FINLANDS LÄN - PROVINCE OF EASTERN FINLAND	51039	28481	1015	8447	179	1996	36934	3030	453	
Kaupunkimaiset kunnat - Urbana kommunerna - Urban municipalities	17600	7516	235	3001	74	960	12108	1263	194	
Taajaan asutut kunnat - Tätortskommuner - Semi urban municipalities	7031	3999	180	1002	13	155	5456	363	42	
Maaseutumaiset kunnat - Landsbygdskommuner - Rural municipalities	26408	16966	600	4444	92	881	19370	1404	217	
Kuopio	6520	3006	91	1059	14	340	4666	395	46	
Joensuu	2948	1403	25	476	17	182	2033	211	29	
Mikkeli- S:t Michel	1143	274	13	364	10	118	461	166	24	
OULUN LÄÄNI - ULEÅBORGS LÄN - PROVINCE OF OULU	32114	17363	669	5529	183	1777	22211	2130	284	
Kaupunkimaiset kunnat - Urbana kommunerna - Urban municipalities	11876	5078	254	2176	82	886	7815	826	91	
Taajaan asutut kunnat - Tätortskommuner - Semi urban municipalities	7113	3957	113	1312	44	381	4772	535	69	
Maaseutumaiset kunnat - Landsbygdskommuner - Rural municipalities	13125	8328	302	2041	57	510	9624	769	124	
Oulu - Uleåborg	6268	2395	154	1204	58	613	3878	463	52	
Kajaani - Kajana	2720	1495	34	397	6	95	2053	149	20	
LAPIN LÄÄNI - LAPPLANDS LÄN - PROVINCE OF LAPLAND	14054	6819	586	2144	84	854	9757	1100	115	
Kaupunkimaiset kunnat - Urbana kommunerna - Urban municipalities	4407	1431	92	849	44	422	2584	467	41	
Taajaan asutut kunnat - Tätortskommuner - Semi urban municipalities	3649	2072	140	543	20	127	2734	199	26	
Maaseutumaiset kunnat - Landsbygdskommuner - Rural municipalities	5998	3316	354	752	20	305	4439	434	48	
Rovaniemi	1672	320	41	296	13	184	953	205	21	
AHVERNANMAA - ÅLAND - ÅLAND	1394	406	106	441	6	34	810	90	13	
Kaupunkimaiset kunnat - Urbana kommunerna - Urban municipalities	665	154	58	233	3	16	359	46	8	
Maaseutumaiset kunnat - Landsbygdskommuner - Rural municipalities	729	252	48	208	3	18	451	44	5	
Maarianhamina - Mariehamn	665	154	58	233	3	16	359	46	8	

4.14 Poliisin tietoon tulleet päihderikokset ja niiden tapahtumakerrat läänin, kuntaryhmityksen ja kunnan (yli 30 000 asukasta) mukaan, 1999
 Rusmedelsbrott som kommit till polisens kännedom och antal händelser efter län, kommungruppering och kommun (över 30 000 invånare), 1999
 Intoxicant offences known to the police and number of incidents by province, grouping of municipalities and municipality (over 30 000 inhabitants), 1999

A = Tilastoidut rikokset
 Redovisade brott
 Reported offences

B = Tapahtumakerrat
 Antal händelser
 Number of incidents

	Alkoholilakirikokset Brott mot alkohollagen Offences against the Alcohol Act						Huumausaineririkokset Narkotikabrott Offences involving narcotics				
	Yhteensä Summa Total	Luvaton valmis- Olovlig fram- ställ- ning Illicit prepa- ration	Luvaton välit- täinen Olovlig förmed- ling Procur- ing or selling alcohol	Luvaton maahan- tuonti Olovlig inför- sel Illicit import	Luvaton hallus- sapito ja kul- jetus Innehav och olovlig trans- port Illicit pos- session and trans- port	Muut alkoho- lilaki- rikok- set Övriga brott mot al- kohol- lagen Other offen- ces against the Al- cohol Act	Yhteensä Summa Total	Huumaus- aine- rikos- taka- brott Narco- tics offence	Törkeä huu- mausai- nerikos- Grovt narko- tika- brott Aggra- vated narco- tics offence	Huu- maus- aineri- koksen valmis- telu Förbe- redelse till narko- tika- brott Prepara- tion of a narco- tics offence	Huu- maus- aineri- koksen edistä- minen Främ- jande av nar- kotika- brott Abet- ment of a narco- tics offence
KOKO MAA - HELA LANDET - WHOLE COUNTRY											
A	4373	243	619	11	3298	202	11674	10701	958	7	
B	21542	2419	5213	126	13537	247	128858	122650	6188	8	
Kaupunkimaiset kunnat - Urbana kommunerna - Urban municipalities											
A	2700	85	400	7	2071	137	9770	8889	869	4	
B	17063	1702	2940	55	12215	151	118423	112531	5875	8	
Taajaan asutut kunnat - Tätortskommuner - Semi urban municipalities											
A	861	54	75	-	705	27	1193	1138	52	3	
B	2366	230	1298	-	782	56	8113	7858	252	-	
Maaseutumaiset kunnat - Landsbygdskommuner - Rural municipalities											
A	812	104	144	4	522	38	691	671	20	-	
B	2113	487	975	71	540	40	2280	2255	25	-	
ETELÄ-SUOMEN LÄÄNI - SÖDRA FINLANDS LÄN - PROVINCE OF SOUTHERN FINLAND											
A	951	19	228	8	637	59	6358	5634	720	3	
B	11483	19	527	96	10763	78	40476	36983	3489	1	
Kaupunkimaiset kunnat - Urbana kommunerna - Urban municipalities											
A	831	13	207	6	553	52	5610	4934	673	2	
B	11178	13	436	45	10623	61	37224	33788	3433	1	
Taajaan asutut kunnat - Tätortskommuner - Semi urban municipalities											
A	73	1	10	-	56	6	640	596	43	-	
B	167	1	40	-	112	14	2940	2887	52	-	
Maaseutumaiset kunnat - Landsbygdskommuner - Rural municipalities											
A	47	5	11	2	28	1	108	104	4	-	
B	138	5	51	51	28	3	312	308	4	-	
PÄÄKAUPUNKISEUTU - HUVUDSTADSREGIONEN - CAPITAL AREA											
A	439	5	86	-	315	33	3707	3116	589	1	
B	482	5	117	-	319	41	23146	20976	2168	1	
Helsinki - Helsingfors											
A	266	1	75	-	163	27	2665	2169	495	1	
B	306	1	106	-	167	32	20111	18069	2041	1	
Espoo - Esbo											
A	82	2	6	-	71	3	619	561	58	-	
B	82	2	6	-	71	3	2520	2447	73	-	
Kauniainen - Grankulla											
A	4	-	-	-	4	-	11	11	-	-	
B	4	-	-	-	4	-	13	13	-	-	
Vantaa - Vanda											
A	87	2	5	-	77	3	412	375	36	-	
B	90	2	5	-	77	6	502	447	54	-	
Lahti - Lahtis											
A	35	2	12	1	16	4	298	287	11	-	
B	58	2	26	1	25	4	2773	2757	16	-	
Lappeenranta - Villmanstrand											
A	12	-	2	-	8	2	205	201	4	-	
B	12	-	2	-	8	2	2921	2598	323	-	
Kotka											
A	61	-	54	-	4	3	255	248	7	-	
B	61	-	54	-	4	3	419	408	11	-	
Hämeenlinna - Tavastehus											
A	55	-	2	2	49	2	136	133	3	-	
B	55	-	2	2	49	2	151	144	7	-	
Porvoo - Borgå											
A	34	1	5	-	28	-	66	64	2	-	
B	34	1	5	-	28	-	69	66	3	-	
Hyvinkää - Hyvinge											
A	7	-	1	-	6	-	74	72	2	-	
B	7	-	1	-	6	-	94	91	3	-	
Järvenpää											
A	21	1	5	-	14	1	98	88	10	-	
B	80	1	5	-	73	1	802	792	10	-	
Lohja - Lojo											
A	21	-	-	-	21	-	87	86	1	-	
B	21	-	-	-	21	-	1084	1083	1	-	
Rouvola											
A	18	1	3	1	12	1	212	210	1	-	
B	18	1	3	1	12	1	477	475	1	-	

A = Tilastoidut rikokset
Redovisade brott
Reported offences

B = Tapahtumakerrat
Antal händelser
Number of incidents

	Alkoholilakirikokset Brott mot alkohollagen Offences against the Alcohol Act							Huumauserikokset Markotikabrott Offences involving narcotics				
	Yhteen- sä Summa Total	Luvaton valmis- tus Olovlig fram- ställ- ning Illicit prepa- ration	Luvaton välit- täminen Olovlig förmed- ling Procur- ing or selling alcohol	Luvaton maahan- tuonti Olovlig inför- sel Illicit import	Luvaton hallus- sapito ja kul- jetus Innehav och olovlig trans- port Illicit pos- session and trans- port	Muut alkoho- lilaki- rikok- set Övriga brott mot al- kohol- lagen Other offen- sions against the Al- cohol Act	Yhteen- sä Summa Total	Huumaus- aine- rikos Narko- tika- brott Narco- tics offence	Törkeä huu- mausai- nerikos Grovt narko- tika- brott Aggra- vated narco- tics offence	Huu- maus- aineri- koksen valmis- telu Förbe- redelse till narko- tika- brott Prepa- ration of a narco- tics offence	Huu- maus- aineri- koksen valmis- edistä- minen Främ- jande av nar- kotika- brott Abet- ment of a narco- tics offence	
Imatra												
A	6	1	2	1	1	1	17	16	1	-	-	
B	6	1	2	1	1	1	26	25	1	-	-	
Nurmijärvi												
A	9	-	3	-	6	-	40	38	2	-	-	
B	9	-	3	-	6	-	211	207	4	-	-	
Tuusula												
A	14	-	2	-	11	1	43	43	-	-	-	
B	15	-	2	-	11	2	102	102	-	-	-	
LÄNSI-SUOMEN LÄÄNI - VÄSTRA FINLANDS LÄN - PROVINCE OF WESTERN FINLAND												
A	1951	110	213	1	1545	82	3506	3344	159	1	2	
B	3566	363	1490	10	1600	103	62111	59796	2312	1	2	
Kaupunkimaiset kunnat - Urbana kommunerna - Urban municipalities												
A	1244	41	134	-	1009	60	2892	2744	145	1	2	
B	2232	63	1049	-	1060	60	58559	56451	2105	1	2	
Taajaan asutut kunnat - Tätortskommuner - Semi urban municipalities												
A	424	39	40	-	331	14	295	292	3	-	-	
B	683	115	198	-	335	35	2172	1979	193	-	-	
Maaseutumaiset kunnat - Landsbygdskommuner - Rural municipalities												
A	283	30	39	1	205	8	319	308	11	-	-	
B	651	185	243	10	205	8	1380	1366	14	-	-	
Tampere - Tammerfors												
A	409	8	17	-	359	25	397	375	22	-	-	
B	431	27	18	-	361	25	428	398	30	-	-	
Turku - Åbo												
A	101	-	6	-	91	4	942	905	37	-	-	
B	131	-	35	-	92	4	34142	32507	1635	-	-	
Pori - Björneborg												
A	55	1	14	-	34	6	363	354	7	1	1	
B	116	1	75	-	34	6	4934	4912	20	1	1	
Rauma - Raumo												
A	7	1	-	-	5	1	90	90	-	-	-	
B	7	1	-	-	5	1	1851	1851	-	-	-	
Jyväskylä												
A	240	5	41	-	191	3	215	205	10	-	-	
B	242	5	43	-	191	3	7734	7694	40	-	-	
Vaasa - Vasa												
A	97	7	6	-	80	4	148	140	8	-	-	
B	749	9	656	-	80	4	313	305	8	-	-	
Kokkola - Karleby												
A	32	3	7	-	19	3	130	123	7	-	-	
B	202	4	176	-	19	3	2253	2245	8	-	-	
Jyväskylän mlk - Jyväskylä lk												
A	19	1	10	-	7	1	40	38	2	-	-	
B	21	1	12	-	7	1	1025	791	234	-	-	
ITÄ-SUOMEN LÄÄNI - ÖSTRA FINLANDS LÄN - PROVINCE OF EASTERN FINLAND												
A	622	46	93	2	456	25	744	709	34	-	1	
B	1113	206	376	20	482	29	6440	6387	52	-	1	
Kaupunkimaiset kunnat - Urbana kommunerna - Urban municipalities												
A	261	13	28	1	211	8	554	524	29	-	1	
B	320	43	40	10	215	12	6040	5995	44	-	1	
Taajaan asutut kunnat - Tätortskommuner - Semi urban municipalities												
A	142	2	14	-	124	2	33	32	1	-	-	
B	160	2	25	-	131	2	49	47	2	-	-	
Maaseutumaiset kunnat - Landsbygdskommuner - Rural municipalities												
A	219	31	51	1	121	15	157	153	4	-	-	
B	633	161	311	10	136	15	351	345	6	-	-	
Kuopio												
A	48	6	12	-	29	1	210	197	13	-	-	
B	80	25	21	-	33	1	1612	1592	20	-	-	
Joensuu												
A	83	2	6	1	73	1	94	87	6	-	1	
B	92	2	6	10	73	1	206	193	12	-	1	
Mikkeli - S:t Michel												
A	13	1	2	-	10	-	32	28	4	-	-	
B	14	1	3	-	10	-	408	404	4	-	-	

4.14 Jatkuu - Forts. - Cont.

A = Tilastoidut rikokset Redovisade brott Reported offences	B = Tapahtumakerrat Antal händelser Number of incidents	Alkoholilakirikokset Brott mot alkohollagen Offences against the Alcohol Act					Huumausainerikokset Narkotikabrott Offences involving narcotics					
		Yhteensä Summa Total	Luvaton valmistus Olovlig framställning Illicit preparation	Luvaton välittäminen Olovlig införande Procuring or selling alcohol	Luvaton maahan tuonti Olovlig införsel Illicit import	Luvaton hallusapito ja kuljetus Innehav och olovlig transport Illicit possession and transport	Muut alkoholilakirikokset Övriga brott mot alkohollagen Other offences against the Alcohol Act	Yhteensä Summa Total	Huumausaineri- kosbrott Narcotics offence	Törkeä huumausaineri- kosbrott Aggravated narcotics offence	Huumausaineri- kosvalmistelu Förberedelse till narkotikabrott Preparation of a narcotics offence	Huumausaineri- kosvalmistelu Förberedelse till narkotikabrott Preparation of a narcotics offence
OULUN LÄÄNI - ULEÅBORGS LÄN - PROVINCE OF OULU												
A		710	48	67	-	576	19	601	579	20	2	-
B		2458	333	1498	-	608	19	9818	9729	87	2	-
Kaupunkimaiset kunnat - Urbana kommunerna - Urban municipalities												
A		295	10	22	-	258	5	392	376	16	-	-
B		482	98	102	-	277	5	6810	6727	83	-	-
Taajaan asutut kunnat - Tätortskommuner - Semi urban municipalities												
A		211	11	10	-	186	4	131	125	4	2	-
B		1345	111	1034	-	196	4	2808	2802	4	2	-
Maaseutumaiset kunnat - Landsbygdskommuner - Rural municipalities												
A		204	27	35	-	132	10	78	78	-	-	-
B		631	124	362	-	135	10	200	200	-	-	-
Oulu - Uleåborg												
A		137	3	6	-	128	-	221	212	9	-	-
B		156	3	25	-	128	-	3611	3535	76	-	-
Kajaani - Kajana												
A		103	4	8	-	89	2	89	83	6	-	-
B		204	73	40	-	89	2	275	269	6	-	-
LAPIN LÄÄNI - LAPPLANDS LÄN - PROVINCE OF LAPLAND												
A		108	17	15	-	69	7	370	362	8	-	-
B		2891	1495	1319	-	69	8	8847	8635	212	-	-
Kaupunkimaiset kunnat - Urbana kommunerna - Urban municipalities												
A		46	8	7	-	28	3	254	248	6	-	-
B		2828	1485	1311	-	28	4	8675	8465	210	-	-
Taajaan asutut kunnat - Tätortskommuner - Semi urban municipalities												
A		11	1	1	-	8	1	94	93	1	-	-
B		11	1	1	-	8	1	144	143	1	-	-
Maaseutumaiset kunnat - Landsbygdskommuner - Rural municipalities												
A		51	8	7	-	33	3	22	21	1	-	-
B		52	9	7	-	33	3	28	27	1	-	-
Rovaniemi												
A		31	2	3	-	26	-	149	148	1	-	-
B		31	2	3	-	26	-	220	219	1	-	-
AHVENANMAA - ÅLAND - ÅLAND												
A		31	3	3	-	15	10	75	70	-	1	4
B		31	3	3	-	15	10	1124	1114	-	1	9
Kaupunkimaiset kunnat - Urbana kommunerna - Urban municipalities												
A		23	-	2	-	12	9	68	63	-	1	4
B		23	-	2	-	12	9	1115	1105	-	1	9
Maaseutumaiset kunnat - Landsbygdskommuner - Rural municipalities												
A		8	3	1	-	3	1	7	7	-	-	-
B		8	3	1	-	3	1	9	9	-	-	-
Maarianhamina - Mariehamn												
A		23	-	2	-	12	9	68	63	-	1	4
B		23	-	2	-	12	9	1115	1105	-	1	9

Tilastokeskus

 4.16 Poliisin tietoon tulleisiin rikoksiin syylliseksi epäillyt syntymämaahan mukaan 1999
 Personer som misstänkts för brott som kommit till polisens kännedom efter födelsetland år 1999
 Persons suspected of offences known to the police by country of birth 1999

	Rikos-					Henk. ja terv.			Seksuaa-		Liikenne-		Muu rikos-		Muu rikos			
	Omaisuusrikokset					kdh. rikokset			lirikoset		rikos		lakirikos		Muu rikos			
	Yhteensä epäil- lyt. yht. 1)	Yh- teensä 2a)	Ryösa- tö 2b)	Var- kaus 2c)	Luva- ton käyt. 2d)	Pe- tok- set 2e)	Yh- teen- sä 3a)	Hen- ki- rik 3b)	Pa- hoin- pit. 3c)	Yh- teen- sä 4a)	Rais- kaus 4b)	Yh- teen- sä 5a)	Lii- kenne- juoppu- mus 5b)	Li- kenne- teen- sä 6a)	Huum- aine- rikos 6b)	Yh- teen- sä 7a)	Alko- holi- laki- rikko 7b)	Lii- kenne- rikko 7c)
Yhteensä	557530	127546	1569	67876	10398	10929	27739	148	25145	819	342	135040	24446	35936	12123	230450	4676	211012
a Syntyperäinen suomal.	520375	116073	1347	60552	9928	10102	25496	143	23014	686	256	125868	23193	33426	11319	218826	4301	201967
b Muu Suomen kansalainen	11020	3251	75	1963	250	236	648	-	619	26	18	2725	399	777	333	3593	100	3168
c Ulkom. kotip. Suomessa	13316	4158	117	2424	158	449	1207	4	1158	84	51	3301	444	1155	384	3411	74	2944
d Turisti tai vierailija	12143	3915	29	2836	54	135	365	1	331	20	14	2944	400	556	85	4343	200	2683
e Tutematon	676	149	1	101	8	7	23	-	23	3	3	202	10	22	2	277	1	250
Suomi (SF)	521794	116350	1354	60690	9940	10127	25563	143	23071	688	258	126299	23269	33535	11368	219359	4312	202436
Yhteensä	520375	116073	1347	60552	9928	10102	25496	143	23014	686	256	125868	23193	33426	11319	218826	4301	201967
Syntyperäinen suomal.	363	55	-	31	-	3	15	-	15	-	-	121	20	29	13	143	-	133
Muu Suomen kansalainen	880	169	4	76	8	19	36	-	28	-	-	258	43	63	32	354	11	304
Ulkom. kotip. Suomessa	176	53	3	31	4	3	16	-	14	2	2	52	13	17	4	36	-	32
Turisti tai vierailija	3976	1366	13	917	68	76	172	1	158	8	1	1107	208	312	168	1011	21	895
Muu Suomen kansalainen	704	200	4	126	10	9	22	-	19	-	-	210	23	46	21	226	1	210
Ulkom. kotip. Suomessa	3124	1074	9	716	58	67	147	1	136	8	1	878	180	264	147	753	19	668
Turisti tai vierailija	148	92	-	75	-	-	3	-	3	-	-	19	5	2	-	32	1	17
Venäjä (RUS)	5222	1516	3	1224	15	21	44	-	36	2	-	1277	140	101	14	2282	196	1268
Yhteensä	4	-	-	-	-	-	-	-	-	-	-	1	-	-	-	3	-	3
Muu Suomen kansalainen	92	43	-	29	7	3	4	-	4	-	-	24	4	7	4	14	1	12
Ulkom. kotip. Suomessa	5126	1473	3	1195	8	18	40	-	32	2	-	1252	136	94	10	2265	195	1253
Turisti tai vierailija	9257	2830	55	1721	222	206	504	-	475	14	6	2257	418	602	272	3050	82	2690
Muu Suomen kansalainen	7349	2425	53	1471	206	176	376	-	356	9	3	1679	303	493	238	2367	75	2069
Ulkom. kotip. Suomessa	580	166	2	103	8	11	44	-	42	1	-	147	26	42	19	180	4	156
Turisti tai vierailija	1328	239	-	147	8	19	84	-	77	4	3	431	89	67	15	503	3	465
Somalia (SO)	1104	443	57	219	21	43	211	2	202	-	-	123	12	145	15	182	2	124
Yhteensä	119	25	3	17	1	2	8	-	7	-	-	31	-	10	-	45	-	40
Muu Suomen kansalainen	897	376	48	194	18	39	179	2	172	-	-	91	12	120	14	131	2	84
Ulkom. kotip. Suomessa	88	42	6	8	2	2	24	-	23	-	-	1	-	15	1	6	-	-
Turisti tai vierailija	3041	1429	23	904	43	28	102	-	92	8	4	540	120	221	98	741	5	394
Muu Suomen kansalainen	46	25	-	13	9	1	1	-	1	-	-	9	-	-	-	11	-	11
Ulkom. kotip. Suomessa	1129	467	8	325	10	11	75	-	68	6	3	267	57	109	65	205	5	161
Turisti tai vierailija	1866	937	15	566	24	16	26	-	23	2	1	264	63	112	33	525	-	222
Vietnam (VN)	954	411	5	342	-	32	71	-	69	3	3	210	19	72	22	187	12	155
Yhteensä	248	57	1	37	-	11	25	-	24	-	-	73	2	16	2	77	2	72
Muu Suomen kansalainen	663	338	4	291	-	21	44	-	43	3	3	128	16	52	18	98	10	75
Ulkom. kotip. Suomessa	43	16	-	14	-	2	-	-	2	-	-	9	1	4	2	12	-	8
Turisti tai vierailija	1137	240	4	152	7	27	120	-	117	7	7	270	11	101	6	399	3	370
Muu Suomen kansalainen	27	2	-	2	-	5	-	-	5	-	-	6	-	4	-	10	-	10
Ulkom. kotip. Suomessa	970	188	4	113	7	27	96	-	93	6	6	240	10	79	6	361	3	335
Turisti tai vierailija	140	50	-	37	-	19	-	-	19	1	1	24	1	18	-	28	-	25
Turkki (TR)	1202	336	2	62	3	134	127	-	125	27	24	339	20	71	-	302	7	274
Yhteensä	137	7	1	4	-	1	10	-	10	15	15	39	2	14	-	52	1	49
Muu Suomen kansalainen	999	317	1	51	3	132	109	-	107	12	9	283	16	49	-	229	5	208
Ulkom. kotip. Suomessa	66	12	-	7	-	1	8	-	8	-	-	17	2	8	-	21	1	17
Turisti tai vierailija	464	159	4	99	1	7	71	-	70	9	6	90	8	37	9	98	-	82
Muu Suomen kansalainen	160	39	-	27	-	1	18	-	18	-	-	42	5	21	7	40	-	35
Ulkom. kotip. Suomessa	278	107	4	61	1	6	53	-	52	7	5	45	3	15	2	51	-	45
Turisti tai vierailija	26	13	-	11	-	-	-	-	2	1	3	-	-	1	-	7	-	2
Saksa (D)	631	90	-	49	6	10	15	-	15	-	-	220	23	40	22	266	-	233
Yhteensä	163	44	-	31	-	4	-	-	4	-	-	35	2	16	11	64	-	52
Muu Suomen kansalainen	157	35	-	12	6	6	1	-	1	-	-	43	5	12	5	66	-	64
Ulkom. kotip. Suomessa	311	11	-	6	-	4	10	-	10	-	-	142	16	12	6	136	-	117
Turisti tai vierailija	516	136	4	68	5	10	61	-	59	8	5	126	8	64	7	121	5	107
Muu Suomen kansalainen	90	11	-	8	-	2	10	-	10	-	-	31	1	3	-	35	2	32
Ulkom. kotip. Suomessa	399	115	4	53	5	8	49	-	47	8	5	91	7	53	7	83	3	73
Turisti tai vierailija	27	10	-	7	-	-	2	-	2	-	-	4	-	8	-	3	-	2
Iran (IR)	805	195	9	93	7	18	140	-	139	6	5	187	7	75	5	202	-	174
Yhteensä	46	6	-	3	-	1	5	-	5	-	-	11	-	6	1	18	-	15
Muu Suomen kansalainen	662	165	9	79	5	16	91	-	90	5	4	168	6	55	4	178	-	156
Ulkom. kotip. Suomessa	97	24	-	11	2	1	44	-	44	1	1	8	1	14	-	6	-	3
Turisti tai vierailija	375	59	-	22	3	5	39	-	38	9	1	100	11	47	16	121	-	99
Muu Suomen kansalainen	96	18	-	7	2	1	7	-	7	-	-	25	4	17	9	29	-	24
Ulkom. kotip. Suomessa	172	30	-	14	1	4	22	-	22	9	1	43	5	20	6	48	-	39
Turisti tai vierailija	107	11	-	1	-	-	10	-	9	-	-	32	2	10	1	44	-	36

1) Personer som misstänkts för brott, sammanlagt - Persons suspected of offences, total

2) Egendomsbrott - Offences against property

2a) Summa - Total

2b) Rån - Robbery

2c) Stöld - Theft

2d) Olovligt brukande - Unauthorized use

2e) Bedrägeri - Fraud

3) Brott mot liv och hälsa - Offences against life and health

3a) Summa - Total

3b) Brott mot liv - Homicide

3c) Misshandel - Assault

4) Sexualbrott - Sexual crime

4a) Summa - Total

4b) Våldtäkt - Rape

5) Trafikbrott - Traffic offence

5a) Summa - Total

5b) Trafikflyleri - Drunkenness in traffic

6) Annat brott mot Strafflagen - Other offences against the Penal Code

6a) Summa - Total

6b) Narkotikabrott - Narcotics offence

7) Annat brott - Other offence

7a) Summa - Total

7b) Brott mot Alkohollagen - Offence against the Alcohol Act

7c) Trafikförseeelse - Traffic infraction

a Infödd finländare - Native Finnish citizen

b Övrig finländsk medborgare - Other Finnish citizen

c Utlänning med hemvist i Finland - Alien resident in Finland

d Turist eller besökare - Tourist or visitor

e Okänd - Unknown

Tilastokeskus
4.16 Jatkuu - Fortsätter - Continue

	Rikok- siin- syyl- epäil- lyt. yht. 1)					Omaisuu- srikokset 2)					Henk. ja terv. kohd. rikokset 3)			Seksuaa- lirikos 4)		Liikenne- rikos 5)		Muu rikos- lakirikos 6)		Muu rikos 7)	
	Yh- teensä 2a)	Ryös- tö 2b)	Var- kaus 2c)	Luva- ton käyt. 2d)	Pe- tok- set 2e)	Yh- teen- sä 3a)	Hen- ki- rik 3b)	Pa- hoin- pit. 3c)	Yh- teen kaus sä 4a)	Rais kaus 4b)	Yh- teen- sä 5a)	Lii- kenne- juopu- mus 5b)	Yh- teen sä 6a)	Huum- aine- rikos 6b)	Yh- teen- sä 7a)	Alko- holi- laki- rikos 7b)	Lii- kenne- rikko mus 7c)				
Ghana (GH)																					
Yhteensä	47	12	1	-	2	4	5	-	5	3	3	10	1	3	-	14	-	12			
Muu Suomen kansalainen	5	3	1	-	1	-	1	-	1	-	-	-	-	-	-	1	-	-			
Ulkom. kotip. Suomessa	34	4	-	-	-	2	2	-	2	3	3	10	1	3	-	12	-	12			
Turisti tai vierailija	8	5	-	-	1	2	2	-	2	-	-	-	-	-	1	-	-				
Pakistan (PK)																					
Yhteensä	82	9	-	5	-	-	17	-	17	-	-	25	3	5	-	26	1	16			
Muu Suomen kansalainen	29	4	-	2	-	-	4	-	4	-	-	10	-	-	-	11	1	8			
Ulkom. kotip. Suomessa	41	1	-	1	-	-	12	-	12	-	-	14	3	3	-	11	-	8			
Turisti tai vierailija	12	4	-	2	-	-	1	-	1	-	-	1	-	2	-	4	-	-			
Nigeria (NAN)																					
Yhteensä	94	16	1	6	-	2	16	1	15	-	-	32	3	10	-	20	-	16			
Muu Suomen kansalainen	13	-	-	-	-	1	2	-	2	-	-	6	-	-	-	5	-	5			
Ulkom. kotip. Suomessa	56	9	1	4	-	1	12	-	12	-	-	19	3	4	-	12	-	9			
Turisti tai vierailija	25	7	-	2	-	1	2	1	1	-	-	7	-	6	-	3	-	2			
Thaimaa (T)																					
Yhteensä	92	21	-	17	-	-	8	-	8	-	-	20	4	13	3	30	1	16			
Muu Suomen kansalainen	19	7	-	7	-	-	-	-	-	-	-	6	1	3	2	3	-	3			
Ulkom. kotip. Suomessa	55	12	-	8	-	-	8	-	8	-	-	14	3	7	1	14	1	13			
Turisti tai vierailija	18	2	-	2	-	-	-	-	-	-	-	-	-	3	-	13	-	-			
Unkari (H)																					
Yhteensä	66	7	-	5	-	1	-	-	-	-	-	26	1	2	-	31	-	28			
Muu Suomen kansalainen	20	2	-	1	-	1	-	-	-	-	-	4	-	-	-	14	-	13			
Ulkom. kotip. Suomessa	18	1	-	-	-	-	-	-	-	-	-	9	1	2	-	6	-	5			
Turisti tai vierailija	28	4	-	4	-	-	-	-	-	-	-	13	-	-	-	11	-	10			
Filippiinit (RP)																					
Yhteensä	37	14	2	5	-	1	4	-	4	-	-	5	1	1	-	13	2	6			
Muu Suomen kansalainen	18	7	-	2	-	1	1	-	1	-	-	3	-	-	-	7	2	4			
Ulkom. kotip. Suomessa	15	6	2	2	-	-	3	-	3	-	-	2	1	1	-	3	-	2			
Turisti tai vierailija	4	1	-	1	-	-	-	-	-	-	-	-	-	-	-	3	-	-			
Etiopia (ETH)																					
Yhteensä	102	31	-	11	3	9	8	-	7	5	3	20	3	13	4	25	1	19			
Muu Suomen kansalainen	41	11	-	3	2	3	4	-	4	-	-	9	3	4	3	13	-	11			
Ulkom. kotip. Suomessa	57	19	-	8	1	6	4	-	3	4	2	11	-	7	1	12	1	8			
Turisti tai vierailija	4	1	-	-	-	-	-	-	-	1	1	-	-	2	-	-	-	-			
Jordania (HKJ)																					
Yhteensä	70	39	3	16	1	-	4	-	4	-	-	14	3	6	4	7	-	6			
Muu Suomen kansalainen	6	-	-	-	-	-	-	-	-	-	-	3	-	1	-	1	-	1			
Ulkom. kotip. Suomessa	63	38	3	16	1	-	3	-	3	-	-	11	3	5	4	6	-	5			
Turisti tai vierailija	1	1	-	-	-	-	-	-	-	-	-	-	-	-	-	-	-	-			
Sri Lanka (CL)																					
Yhteensä	56	16	-	15	-	-	9	-	8	2	-	12	-	6	-	11	-	6			
Muu Suomen kansalainen	26	11	-	11	-	-	-	-	-	1	-	8	-	-	-	6	-	6			
Ulkom. kotip. Suomessa	18	3	-	3	-	-	8	-	7	-	-	4	-	3	-	-	-	-			
Turisti tai vierailija	12	2	-	1	-	-	1	-	1	1	-	-	-	3	-	5	-	-			
Sveitsi (CH)																					
Yhteensä	70	7	-	7	-	-	4	-	4	-	-	18	1	1	-	40	2	36			
Muu Suomen kansalainen	21	2	-	2	-	-	2	-	2	-	-	5	1	1	-	11	2	8			
Ulkom. kotip. Suomessa	11	1	-	1	-	-	2	-	2	-	-	-	-	-	-	7	-	7			
Turisti tai vierailija	38	4	-	4	-	-	-	-	-	-	-	12	-	-	-	22	-	21			
Angola (PAN)																					
Yhteensä	56	9	-	5	-	2	5	-	5	2	2	19	5	13	1	8	-	7			
Muu Suomen kansalainen	47	6	-	3	-	2	5	-	5	2	2	16	3	11	1	7	-	7			
Turisti tai vierailija	9	3	-	2	-	-	-	-	-	-	-	3	2	2	-	1	-	-			
Liettua (LT)																					
Yhteensä	343	272	1	260	-	1	-	-	-	-	-	20	4	11	-	40	-	20			
Muu Suomen kansalainen	4	1	-	1	-	-	-	-	-	-	-	2	-	-	-	1	-	1			
Ulkom. kotip. Suomessa	339	271	1	259	-	1	-	-	-	-	-	18	4	11	-	39	-	19			
Turisti tai vierailija	-	-	-	-	-	-	-	-	-	-	-	-	-	-	-	-	-	-			
Japani (J)																					
Yhteensä	46	4	-	1	-	1	3	-	2	-	-	18	1	2	-	19	-	17			
Muu Suomen kansalainen	14	4	-	1	-	1	1	-	1	-	-	1	-	2	-	6	-	6			
Ulkom. kotip. Suomessa	19	-	-	-	-	-	2	-	1	-	-	7	-	-	-	10	-	8			
Turisti tai vierailija	13	-	-	-	-	-	-	-	-	-	-	10	1	-	-	3	-	3			
Albania (AL)																					
Yhteensä	30	13	1	10	-	-	4	-	4	-	-	2	-	4	-	7	-	4			
Muu Suomen kansalainen	4	1	-	1	-	-	1	-	1	-	-	1	-	-	-	1	-	1			
Ulkom. kotip. Suomessa	26	12	1	9	-	-	3	-	3	-	-	1	-	4	-	6	-	3			
Turisti tai vierailija	-	-	-	-	-	-	-	-	-	-	-	-	-	-	-	-	-	-			
Latvia (LR)																					
Yhteensä	145	53	-	45	4	1	4	-	4	-	-	25	4	13	3	50	-	32			
Muu Suomen kansalainen	2	1	-	1	-	-	-	-	-	-	-	1	-	-	-	-	-	-			
Ulkom. kotip. Suomessa	40	17	-	12	4	-	3	-	3	-	-	6	1	4	3	10	-	9			
Turisti tai vierailija	103	35	-	32	-	1	1	-	1	-	-	18	3	9	-	40	-	23			
Syyria (SYR)																					
Yhteensä	50	14	1	4	1	5	12	-	12	1	1	9	-	-	-	14	-	14			
Muu Suomen kansalainen	16	6	1	-	1	2	4	-	4	-	-	3	-	-	-	3	-	3			
Ulkom. kotip. Suomessa	30	8	-	4	-	3	6	-	6	1	1	6	-	-	-	9	-	9			
Turisti tai vierailija	4	-	-	-	-	2	2	-	2	-	-	-	-	-	-	2	-	2			
Liberia (LB)																					
Yhteensä	13	5	-	-	-	2	1	-	1	-	-	2	-	4	-	1	-	1			
Muu Suomen kansalainen	11	4	-	-	-	2	1	-	1	-	-	2	-	3	-	1	-	1			
Ulkom. kotip. Suomessa	2	1	-	-	-	-	-	-	-	-	-	-	-	1	-	-	-	-			
Turisti tai vierailija	-	-	-	-	-	-	-	-	-	-	-	-	-	-	-	-	-	-			
Kanada (CDN)																					
Yhteensä	108	28	1	18	3	4	7	-	7	1	-	33	5	3	3	36	-	34			
Muu Suomen kansalainen	81	23	1	17	2	1	7	-	7	1	-	22	3	3	3	25	-	24			
Ulkom. kotip. Suomessa	18	5	-	1	1	3	-	-	-	-	-	6	-	-	-	7	-	7			
Turisti tai vierailija	9	-	-	-	-	-	-	-	-	-	-	5	2	-	-	4	-	3			
Belgia (B)																					
Yhteensä	45	8	-	7	-	-	1	-	-	-	-	19	-	1	1	16	-	15			
Muu Suomen kansalainen	6	3	-	3	-	-	-	-	-	-	-	1	-	1	1	1	-	1			
Ulkom. kotip. Suomessa	2	-	-	-	-	-	-	-	-	-	-	-	-	-	-	1	-	1			
Turisti tai vierailija	37	5	-	4	-	-	1	-	-	-	-	17	-	-	-	14	-	13			

Tilastokeskus
4.16 Jatkuu - Fortsätter - Continue

	Rikok- siin syyl- epäil- lyt yht. 1)	Omaisuusrikokset					Henk. ja terv. kohd. rikokset			Seksuaa- liirikos		Liikenne- rikos		Muu rikos- lakirikos		Muu rikos		
		Yh- teensä 2a)	Ryö- s- tö 2b)	Var- kaus 2c)	Luva- ton käyt. 2d)	Pe- tok- set 2e)	Yh- teen- sä 3a)	Hen- ki- rik 3b)	Pa- hoin pit. 3c)	Yh- teen- sä 4a)	Rais- kaus 4b)	Yh- teen- sä 5a)	Lii- kenne- juupu- mus 5b)	Yh- teen- sä 6a)	Huum- aine- rikos 6b)	Yh- teen- sä 7a)	Alko- holi- laki- rikos 7b)	Lii- kenne- rikko 7c)
Portugali (P)																		
Yhteensä	29	5	-	2	-	2	2	-	2	-	7	1	3	2	12	-	12	
Muu Suomen kansalainen	5	1	-	1	-	-	-	-	-	-	2	1	1	1	1	-	1	
Ulkom. kotip. Suomessa	11	3	-	1	-	1	1	-	1	-	3	-	1	1	3	-	3	
Turisti tai vierailija	13	1	-	-	-	1	1	-	1	-	2	-	1	-	8	-	8	
Jamaika (JA)																		
Yhteensä	6	1	-	1	-	-	1	-	1	-	-	-	1	-	3	-	-	
Ulkom. kotip. Suomessa	5	1	-	1	-	-	1	-	1	-	-	-	1	-	2	-	-	
Turisti tai vierailija	1	-	-	-	-	-	-	-	-	-	-	-	-	-	1	-	-	
Ukraina (UKR)																		
Yhteensä	59	24	-	22	-	-	1	-	1	-	13	2	1	-	20	-	2	
Ulkom. kotip. Suomessa	10	4	-	2	-	-	1	-	1	-	4	1	-	-	1	-	-	
Turisti tai vierailija	49	20	-	20	-	-	-	-	-	-	9	1	1	-	19	-	2	
Peru (PE)																		
Yhteensä	24	11	-	9	-	-	2	-	2	-	3	-	-	-	8	-	5	
Muu Suomen kansalainen	6	2	-	2	-	-	1	-	1	-	1	-	-	-	2	-	2	
Ulkom. kotip. Suomessa	4	-	-	-	-	-	-	-	-	-	1	-	-	-	3	-	3	
Turisti tai vierailija	14	9	-	7	-	-	1	-	1	-	1	-	-	-	3	-	-	
Itävalta (A)																		
Yhteensä	54	2	-	1	-	1	1	-	1	-	26	1	3	-	22	-	18	
Muu Suomen kansalainen	14	1	-	1	-	-	1	-	1	-	4	-	1	-	7	-	7	
Ulkom. kotip. Suomessa	12	-	-	-	-	-	-	-	-	-	3	-	1	-	8	-	5	
Turisti tai vierailija	28	1	-	-	-	1	-	-	-	-	19	1	1	-	7	-	6	
Irlanti (IRL)																		
Yhteensä	16	2	-	-	-	1	3	-	3	-	4	-	-	-	7	-	7	
Muu Suomen kansalainen	2	-	-	-	-	-	1	-	1	-	1	-	-	-	-	-	-	
Ulkom. kotip. Suomessa	8	2	-	-	-	1	1	-	1	-	1	-	-	-	4	-	4	
Turisti tai vierailija	6	-	-	-	-	-	1	-	1	-	2	-	-	-	3	-	3	
Tšekki (CZE)																		
Yhteensä	26	6	-	6	-	-	-	-	-	-	7	1	-	-	13	-	10	
Turisti tai vierailija	26	6	-	6	-	-	-	-	-	-	7	1	-	-	13	-	10	
Kuuba (C)																		
Yhteensä	74	9	-	8	-	-	41	-	41	-	7	1	12	-	5	-	4	
Muu Suomen kansalainen	2	1	-	1	-	-	-	-	-	-	1	-	-	-	-	-	-	
Ulkom. kotip. Suomessa	66	3	-	2	-	-	41	-	41	-	6	1	12	-	4	-	3	
Turisti tai vierailija	6	5	-	5	-	-	-	-	-	-	-	-	-	-	1	-	1	
Australia (AUS)																		
Yhteensä	59	13	-	6	-	3	2	-	2	-	14	3	-	-	30	1	23	
Muu Suomen kansalainen	36	7	-	3	-	2	2	-	2	-	6	2	-	-	21	1	18	
Ulkom. kotip. Suomessa	10	4	-	1	-	1	-	-	-	-	1	-	-	-	5	-	3	
Turisti tai vierailija	13	2	-	2	-	-	-	-	-	-	7	1	-	-	4	-	2	
Makedonia (MKD)																		
Yhteensä	9	3	-	2	-	-	2	-	2	-	-	-	-	-	4	-	3	
Ulkom. kotip. Suomessa	1	-	-	-	-	-	-	-	-	-	-	-	-	-	1	-	1	
Turisti tai vierailija	8	3	-	2	-	-	2	-	2	-	-	-	-	-	3	-	2	
Muu maa																		
Yhteensä	787	304	1	228	7	31	53	-	50	-	179	24	59	14	192	3	143	
Muu Suomen kansalainen	202	52	1	29	1	5	21	-	19	-	55	5	15	2	59	2	49	
Ulkom. kotip. Suomessa	314	92	-	52	5	20	19	-	19	-	89	12	30	11	84	1	68	
Turisti tai vierailija	271	160	-	147	1	6	13	-	12	-	35	7	14	1	49	-	26	
Kansalaisuudeton																		
Yhteensä	94	57	-	15	-	1	-	-	-	-	2	1	12	-	23	-	1	
Turisti tai vierailija	94	57	-	15	-	1	-	-	-	-	2	1	12	-	23	-	1	
997 ()																		
Yhteensä	676	149	1	101	8	7	23	-	23	3	3	202	10	22	2	277	1	250
Tuntematon	676	149	1	101	8	7	23	-	23	3	3	202	10	22	2	277	1	250

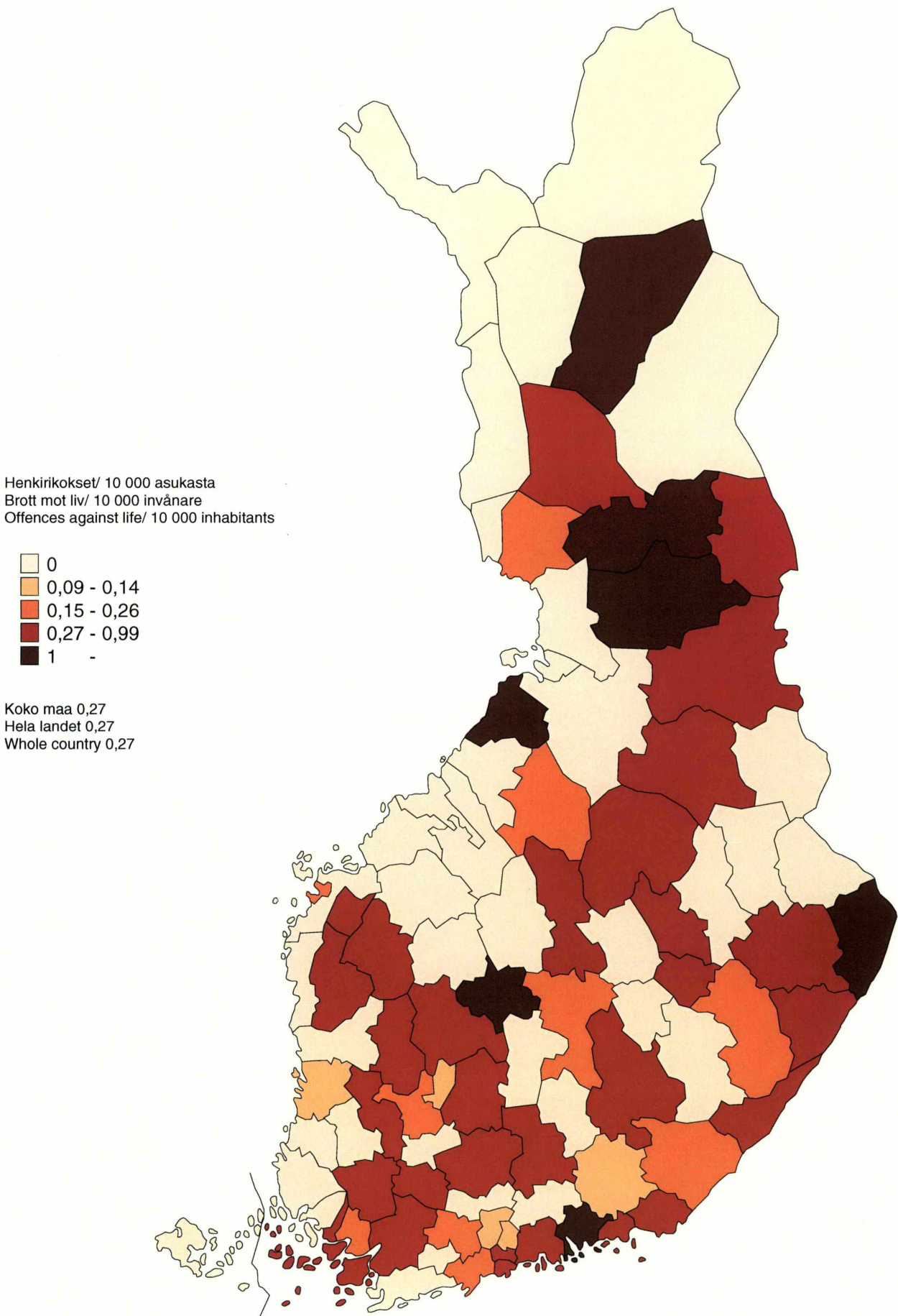
TILASTOKESKUS

4.17 Poliisin tietoon tullut, rikoksena ilmoitettu, perheväkivalta asianomistajan iän mukaan 1999
 Familjevåld som kommit till polisens kännedom genom brottsanmälan enligt målsägandens ålder 1999
 Incidents of domestic violence reported to the police as crime by age of complainant 1999

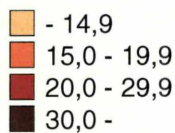
Rikos Brott Crime	Yhteensä Summa Total	Asianomistajan ikä tapahtumahetkellä Målsägandens ålder vid tidpunkten för händelsen Age of complainant at the time of the incident							
		- 14	15-20	21-29	30-39	40-49	50-59	60 -	
Väkivaltarikokset									
Yhteensä - Summa	2825	178	209	430	821	764	331	92	
Tappo, surma tai murha 21:1-3	35	6	4	5	3	9	5	3	
Tapon, murhan tai surman yritys 21:1-3	43	3	1	5	11	15	4	4	
Pahoitpity 21:5	1671	92	120	244	487	468	207	53	
Törkeä pahoitpity 21:6	201	8	8	23	61	70	27	4	
Lievä pahoitpity 21:7	759	24	62	144	238	185	81	25	
Lapsen seksuaalinen hyväksikäyttö, törkeä									
lapsen seksuaalinen hyväksikäyttö 20:6-7	44	37	7	-	-	-	-	-	
Raiskaus, törkeä raiskaus, pakottaminen									
sukupuoliyhteyteen 20:1-3	25	2	3	4	8	5	2	1	
Muut seksuaalirikokset 20:4-5,8-9	1	-	1	-	-	-	-	-	
Muut henkeen ja terveyteen kohdistuneet rikokset 21:8-15; 22:5,6	46	6	3	5	13	12	5	2	
Samen ruokakunnan kesken -									
Inom samma matlag									
Within same household									
Yhteensä - Summa	2259	133	177	356	656	611	266	60	
Tappo, surma tai murha 21:1-3	27	6	4	4	2	6	3	2	
Tapon, murhan tai surman yritys 21:1-3	35	3	1	5	10	10	3	3	
Pahoitpity 21:5	1345	68	100	209	385	376	172	35	
Törkeä pahoitpity 21:6	165	8	6	19	56	52	22	2	
Lievä pahoitpity 21:7	609	20	55	115	188	155	61	15	
Lapsen seksuaalinen hyväksikäyttö, törkeä									
lapsen seksuaalinen hyväksikäyttö 20:6-7	28	23	5	-	-	-	-	-	
Raiskaus, törkeä raiskaus, pakottaminen									
sukupuoliyhteyteen 20:1-3	19	1	3	2	6	4	2	1	
Muut seksuaalirikokset 20:4-5,8-9	-	-	-	-	-	-	-	-	
Muut henkeen ja terveyteen kohdistuneet rikokset 21:8-15; 22:5,6	31	4	3	2	9	8	3	2	
Lähisukulaisten kesken -									
Mellan nära släktingar									
Among near relatives									
Yhteensä - Summa	566	45	32	74	165	153	65	32	
Tappo, surma tai murha 21:1-3	8	-	-	1	1	3	2	1	
Tapon, murhan tai surman yritys 21:1-3	8	-	-	-	1	5	1	1	
Pahoitpity 21:5	326	24	20	35	102	92	35	18	
Törkeä pahoitpity 21:6	36	-	2	4	5	18	5	2	
Lievä pahoitpity 21:7	150	4	7	29	50	30	20	10	
Lapsen seksuaalinen hyväksikäyttö, törkeä									
lapsen seksuaalinen hyväksikäyttö 20:6-7	16	14	2	-	-	-	-	-	
Raiskaus, törkeä raiskaus, pakottaminen									
sukupuoliyhteyteen 20:1-3	6	1	-	2	2	1	-	-	
Muut seksuaalirikokset 20:4-5,8-9	1	-	1	-	-	-	-	-	
Muut henkeen ja terveyteen kohdistuneet rikokset 21:8-15; 22:5,6	15	2	-	3	4	4	2	-	
Asianomistajana nainen -									
Målsäganden en kvinna									
Complainant female									
Yhteensä - Summa	2290	83	147	387	727	626	248	72	
Tappo, surma tai murha 21:1-3	19	2	1	3	2	5	3	3	
Tapon, murhan tai surman yritys 21:1-3	23	1	1	3	7	8	2	1	
Pahoitpity 21:5	1390	33	80	220	445	403	165	44	
Törkeä pahoitpity 21:6	114	4	5	17	41	32	12	3	
Lievä pahoitpity 21:7	654	11	47	136	215	164	62	19	
Lapsen seksuaalinen hyväksikäyttö, törkeä									
lapsen seksuaalinen hyväksikäyttö 20:6-7	34	27	7	-	-	-	-	-	
Raiskaus, törkeä raiskaus, pakottaminen									
sukupuoliyhteyteen 20:1-3	24	2	3	3	8	5	2	1	
Muut seksuaalirikokset 20:4-5,8-9	1	-	1	-	-	-	-	-	
Muut henkeen ja terveyteen kohdistuneet rikokset 21:8-15; 22:5,6	31	3	2	5	9	9	2	1	
Samen ruokakunnan kesken -									
Inom samma matlag									
Within same household									
Yhteensä - Summa	1832	59	123	325	576	497	207	45	
Tappo, surma tai murha 21:1-3	15	2	1	3	1	5	1	2	
Tapon, murhan tai surman yritys 21:1-3	15	1	1	3	6	3	1	1	
Pahoitpity 21:5	1126	22	68	191	349	323	144	29	
Törkeä pahoitpity 21:6	90	4	3	13	37	21	11	1	
Lievä pahoitpity 21:7	524	9	40	111	170	136	47	11	
Lapsen seksuaalinen hyväksikäyttö, törkeä									
lapsen seksuaalinen hyväksikäyttö 20:6-7	24	19	5	-	-	-	-	-	
Raiskaus, törkeä raiskaus, pakottaminen									
sukupuoliyhteyteen 20:1-3	19	1	3	2	6	4	2	1	
Muut seksuaalirikokset 20:4-5,8-9	-	-	-	-	-	-	-	-	
Muut henkeen ja terveyteen kohdistuneet rikokset 21:8-15; 22:5,6	19	1	2	2	7	5	1	1	
Lähisukulaisten kesken -									
Mellan nära släktingar									
Among near relatives									
Yhteensä - Summa	458	24	24	62	151	129	41	27	
Tappo, surma tai murha 21:1-3	4	-	-	-	1	-	2	1	
Tapon, murhan tai surman yritys 21:1-3	8	-	-	-	1	5	1	1	
Pahoitpity 21:5	264	11	12	29	96	80	21	15	
Törkeä pahoitpity 21:6	24	-	2	4	4	11	1	2	
Lievä pahoitpity 21:7	130	2	7	25	45	28	15	8	
Lapsen seksuaalinen hyväksikäyttö, törkeä									
lapsen seksuaalinen hyväksikäyttö 20:6-7	10	8	2	-	-	-	-	-	
Raiskaus, törkeä raiskaus, pakottaminen									
sukupuoliyhteyteen 20:1-3	5	1	-	1	2	1	-	-	
Muut seksuaalirikokset 20:4-5,8-9	1	-	1	-	-	-	-	-	
Muut henkeen ja terveyteen kohdistuneet rikokset 21:8-15; 22:5,6	12	2	-	3	2	4	1	-	

Rikos Brott Crime	Yhteen- sä Summa Total	Asianomistajan ikä tapahtumahetkellä Målsägandens ålder vid tidpunkten för händelsen Age of complainant at the time of the incident						
		- 14	15-20	21-29	30-39	40-49	50-59	60 -
Asianomistajana mies - Målsäganden en man Complainant male								
Yhteensä - Summa	535	95	62	43	94	138	83	20
Tappo, surma tai murha 21:1-3	16	4	3	2	1	4	2	-
Tapon, murhan tai surman yritys 21:1-3	20	2	-	2	4	7	2	3
Pahoitpitely 21:5	281	59	40	24	42	65	42	9
Törkeä pahoitpitely 21:6	87	4	3	6	20	38	15	1
Lievä pahoitpitely 21:7	105	13	15	8	23	21	19	6
Lapsen seksuaalinen hyväksikäyttö, törkeä lapsen seksuaalinen hyväksikäyttö 20:6-7	10	10	-	-	-	-	-	-
Raiskaus, törkeä raiskaus, pakottaminen sukupuoliyhteyteen 20:1-3	1	-	-	1	-	-	-	-
Muut seksuaalirikokset 20:4-5,8-9	-	-	-	-	-	-	-	-
Muut henkeen ja terveyteen kohdis- tuneet rikokset 21:8-15; 22:5,6	15	3	1	-	4	3	3	1
Samen ruokakunnan kesken - Inom samma matlag Within same household								
Yhteensä - Summa	427	74	54	31	80	114	59	15
Tappo, surma tai murha 21:1-3	12	4	3	1	1	1	2	-
Tapon, murhan tai surman yritys 21:1-3	20	2	-	2	4	7	2	3
Pahoitpitely 21:5	219	46	32	18	36	53	28	6
Törkeä pahoitpitely 21:6	75	4	3	6	19	31	11	1
Lievä pahoitpitely 21:7	85	11	15	4	18	19	14	4
Lapsen seksuaalinen hyväksikäyttö, törkeä lapsen seksuaalinen hyväksikäyttö 20:6-7	4	4	-	-	-	-	-	-
Raiskaus, törkeä raiskaus, pakottaminen sukupuoliyhteyteen 20:1-3	-	-	-	-	-	-	-	-
Muut seksuaalirikokset 20:4-5,8-9	-	-	-	-	-	-	-	-
Muut henkeen ja terveyteen kohdis- tuneet rikokset 21:8-15; 22:5,6	12	3	1	-	2	3	2	1
Lähisukulaisten kesken - Mellan nära släktingar Among near relatives								
Yhteensä - Summa	108	21	8	12	14	24	24	5
Tappo, surma tai murha 21:1-3	4	-	-	1	-	3	-	-
Tapon, murhan tai surman yritys 21:1-3	-	-	-	-	-	-	-	-
Pahoitpitely 21:5	62	13	8	6	6	12	14	3
Törkeä pahoitpitely 21:6	12	-	-	-	1	7	4	-
Lievä pahoitpitely 21:7	20	2	-	4	5	2	5	2
Lapsen seksuaalinen hyväksikäyttö, törkeä lapsen seksuaalinen hyväksikäyttö 20:6-7	6	6	-	-	-	-	-	-
Raiskaus, törkeä raiskaus, pakottaminen sukupuoliyhteyteen 20:1-3	1	-	-	1	-	-	-	-
Muut seksuaalirikokset 20:4-5,8-9	-	-	-	-	-	-	-	-
Muut henkeen ja terveyteen kohdis- tuneet rikokset 21:8-15; 22:5,6	3	-	-	-	2	-	1	-

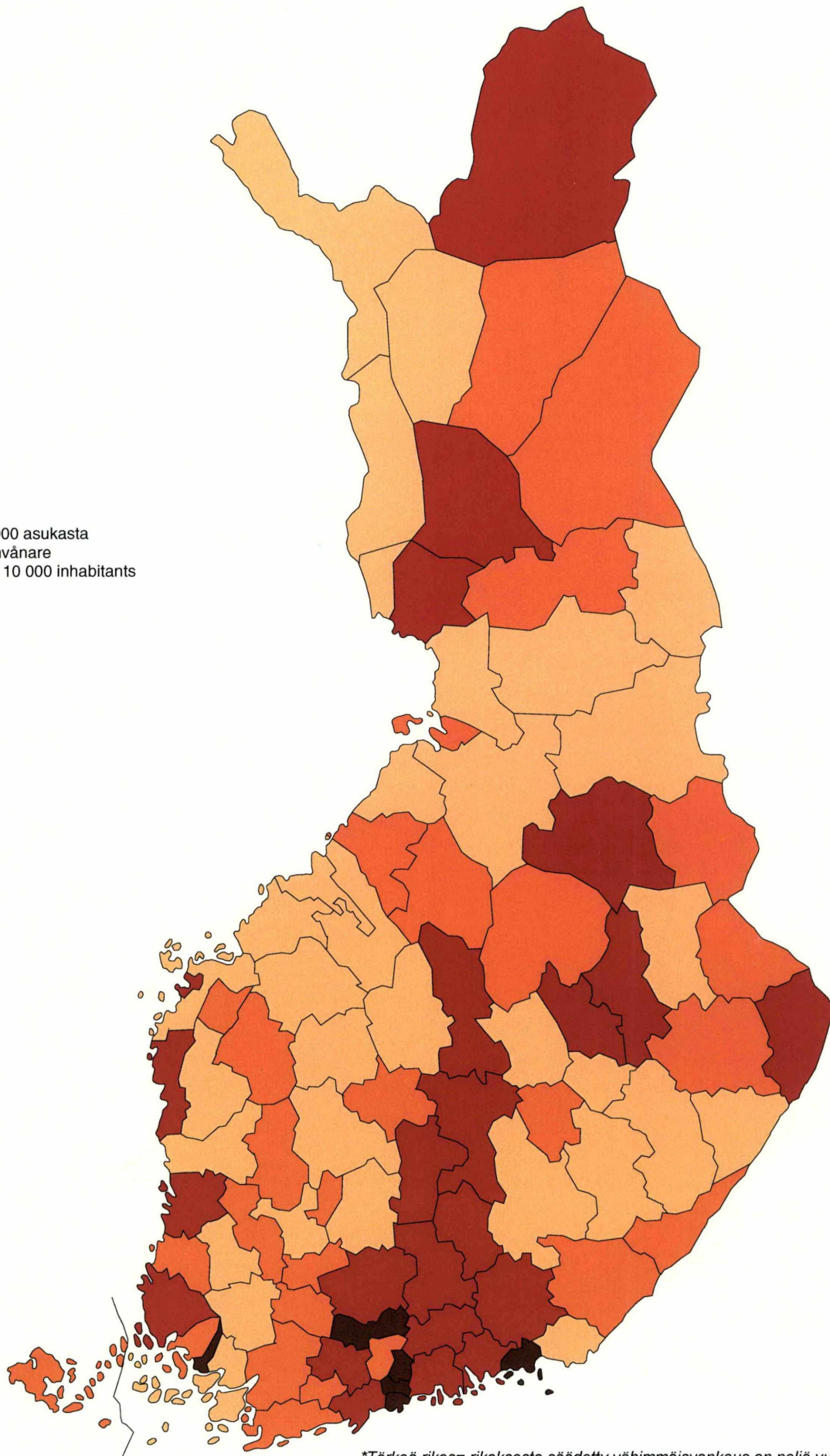
Kartta 4.1 Poliisin tietoon tulleet henkirikokset 10 000 asukasta kohden kihlakunnittain 1999
Karta 4.1 Brott mot liv som kommit till polisens kännedom per 10 000 invånare häradsviis 1999
Map 4.1 Offences against life known to the police per 10 000 inhabitants by population register district 1999



Törkeät rikokset/ 10 000 asukasta
 Grova brott/ 10 000 invånare
 Aggravated offences/ 10 000 inhabitants

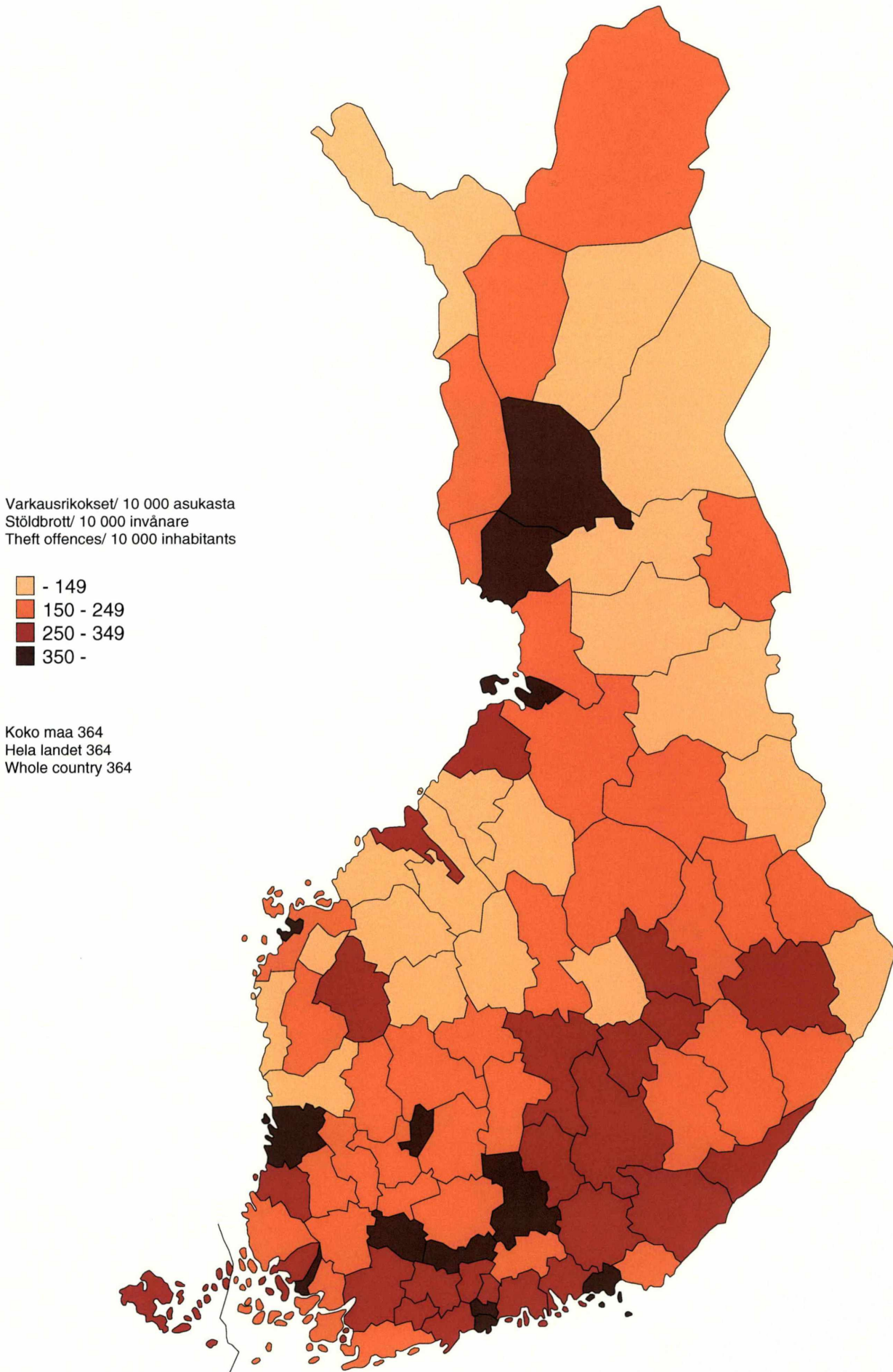


Koko maa 25
 Hela landet 25
 Whole country 25

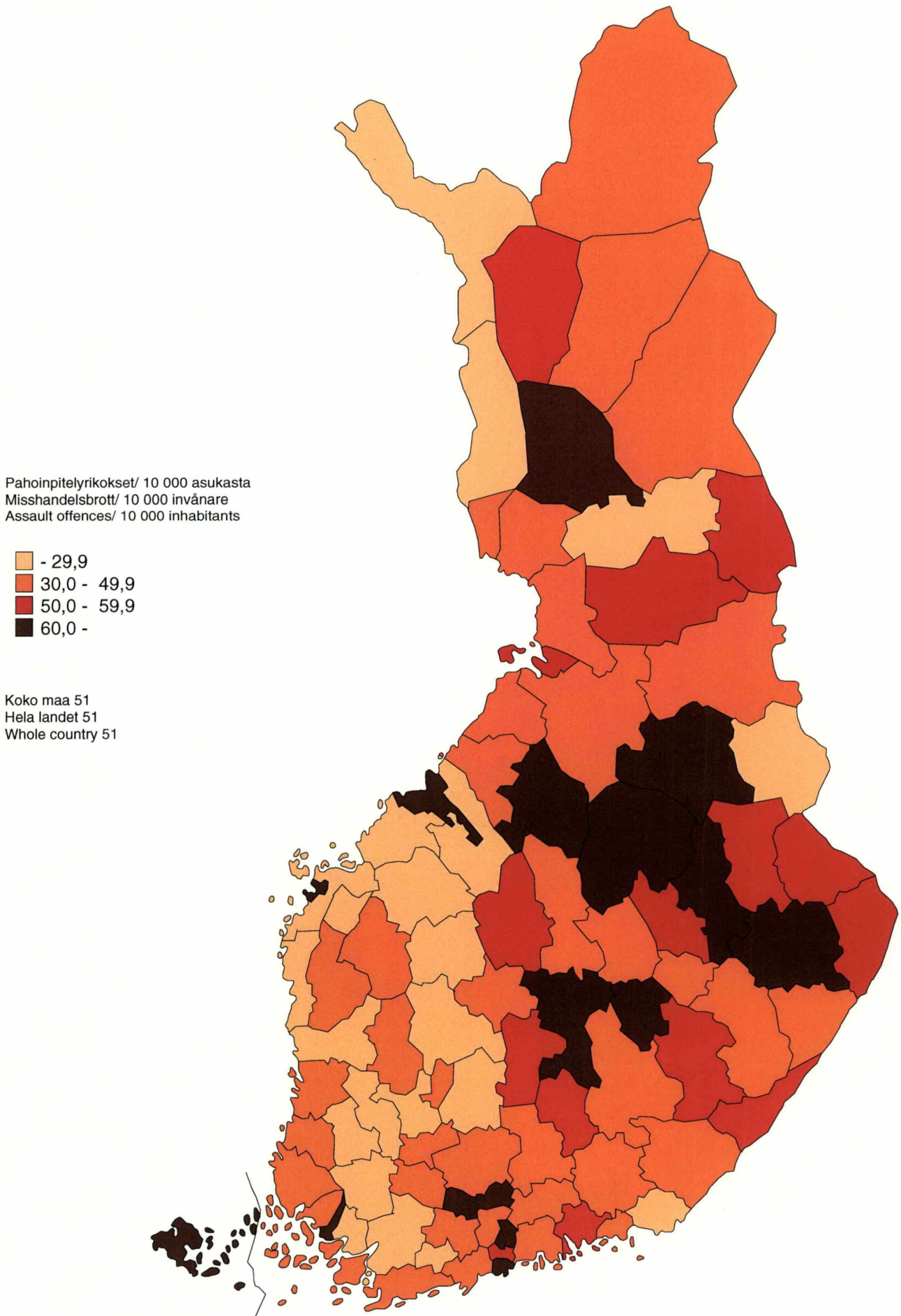


*Törkeä rikos= rikoksesta säädetty vähimmäisvankeus on neljä vuotta.
 *Grovt brott= det lagstadgade minimifängelsestraffet för brottet är fyra år.
 *The decreed minimum imprisonment for an aggravated offence is four years.

Kartta 4.3 Poliisin tietoon tulleet varkausrikokset 10 000 asukasta kohden kihlakunnittain 1999
Karta 4.3 Stöldbrott som kommit till polisens kännedom per 10 000 invånare häradsviis 1999
Map 4.3 Theft offences known to the police per 10 000 inhabitants by population register district 1999



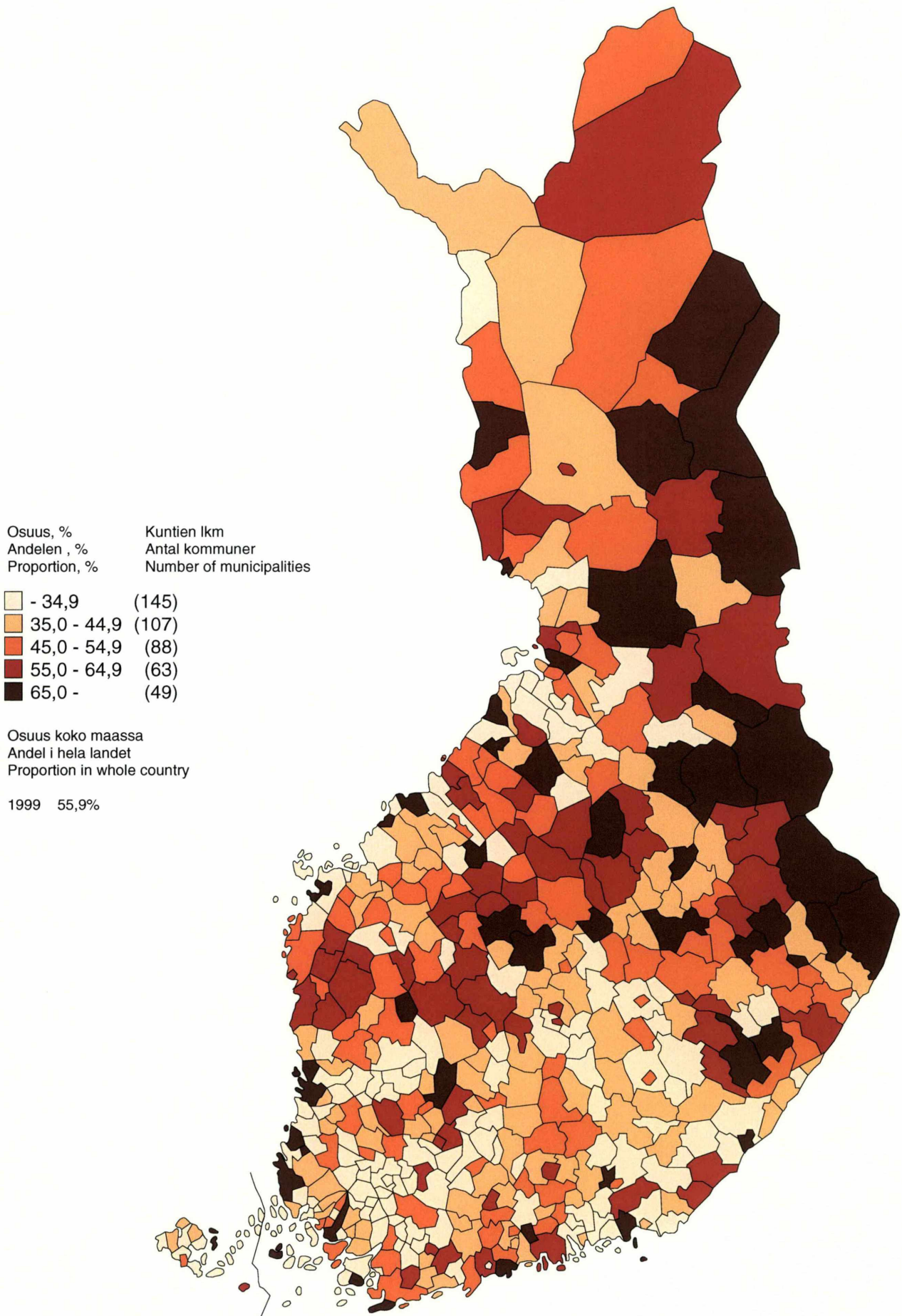
Kartta 4.4 Poliisin tietoon tulleet pahoinpitelyrikokset 10 000 asukasta kohden kihlakunnittain 1999
 Karta 4.4 Misshandelsbrott som kommit till polisens kännedom per 10 000 invånare häradsviis 1999
 Map 4.4 Assault offences known to the police per 10 000 inhabitants by population register district 1999



Kartta 4.5 Kunnassa asuvien osuus kunnassa rikoslakirikoksiin syylliseksi epäillyistä 1999

Karta 4.5 Andelen kommuninvånare av dem som i kommunen misstänkts för brott mot strafflagen åren 1999

Map 4.5 Proportion of those living in a municipality of those suspected of crimes against the Penal Code in the municipality, 1999



5 Syyttäjän toiminta

5.1 Yleistä

Rikosprosessi voidaan jakaa esitutkintaan, syyteharjintaan, oikeudenkäyntiin ja täytäntöönpanoon. Syyteharjinnassa ratkaistaan poliisin suorittaman esitutkinnan perusteella, onko aihetta nostaa epäiltynä olevaa henkilöä vastaan syyte. Syyttäjän on arvioitava täyttääkö tutkittava teko jonkin rikoksen tunnusmerkistön, onko näyttö riittävä syytteen nostamiseksi sekä lopuksi, soveltuuko tapaukseen jokin toimenpiteestä luopumisen mahdollistava säännös. Syyttäjän on nostettava syyte, jos on olemassa todennäköisiä syitä rikoksesta epäillyn syyllisyyden tueksi. Syytteen nostamisen vaihtoehtoja ovat tiettyin laissa säädetyin edellytyksin rangaistusmääräyksen antaminen tai syyttämättä jättäminen.

Paikallisina syyttäjinä toimivat koko maassa kihlakunnansyyttäjät. Ylimmän syyttäjän tehtäviä hoitaa valtakunnansyyttäjä. Syyttäjälaitos on nykyisin

kaksiportainen. Aikaisemmin syyttäjälaitos oli kolmiportainen. Ylimmän syyttäjän valtaa käytti oikeuskansleri, väliportaan syyttäjän tehtäviä läänien alueilla hoitivat lääninsyyttäjät, joita olivat lääninpoliisineuvos ja poliisitarkastaja.

Syyttäjätilastot sisältävät kaksi osaa, tilaston syyttäjän käsittelemistä jutuista ja tilaston syyttämättä jättämispäätöksistä. Edellisessä tilastossa on syyttäjällä päättyneet jutut sekä kihlakunnittain että rikoksittain. Jälkimmäisessä tilastossa on esitetty seuraamusluontoisesti syyttämättä jätetyt ja muun syyn takia syyttämättä jätetyt.

Tietoja syyttäjän toiminnasta ja käräjäoikeuksien ratkaisemista rikosasioista on myös internetissä Tilastokeskuksen StatFin-tilastopalvelussa osoitteessa <http://statfin.stat.fi/statweb>.

5.2 Syyttäjäorganisaatio

Ylempien syyttäjien organisaatiota muutettiin 1.12.1997 voimaan tulleilla laeilla. Ylimmän syyttäjän tehtävät siirrettiin oikeuskanslerilta valtakunnansyyttäjälle, joka johtaa valtakunnansyyttäjänvirastoa. Valtakunnansyyttäjä on kaikkien yleisten syyttäjien esimies.

Aikaisemmin väliportaan syyttäjinä toimineiden lääninsyyttäjien tehtävät siirrettiin valtakunnansyyttäjänvirastossa työskenteleville valtiosyyttäjille, joilla on toimivalta syyttäjän tehtävissä koko maassa. Valtiosyyttäjien ensisijaisena tehtävänä on huolehtia syyttäjän tehtävistä yhteiskunnan kannalta merkittävimmissä rikosasioissa.

Paikallissyyttäjien organisaatio uudistettiin 1.12.1996 lukien. Kaupunginviskaalinvirastojen ja nimismiespiirien tilalle muodostettiin 90 kihlakuntaa. Samasta ajankohdasta lähtien syyttäjän toimi siirrettiin oikeusministeriön hallinnonalalle.

Paikallisena syyttäjäviranomaisena on kihlakunnansyyttäjä. Kihlakunnansyyttäjä toimii syyttäjänvirastossa tai kihlakunnanviraston syyttäjän osastossa. Kihlakunnansyyttäjän toimialueena on yleensä yksi kihlakunta, mutta tehtäviä voidaan hoitaa myös eri kihlakuntien yhteistoiminnassa sekä toisen kihlakunnan alueella. Organisaatiomuutos ei koske Ahvenanmaan maakunnansyyttäjänvirastoa.

5.3 Syyttäjän käsittelemät asiat

Vuoden 1999 aineistosta ei saatu syyttäjän tuomioistuimiin toimittamien asioiden lukumääriä eikä juttujen käsittelyaikatietoja. Tauluista puuttuvat myös valtakunnansyyttäjän sekä sotilassyyttäjien ratkaisemat asiat. Valtakunnansyyttäjänvirastoon saapui vuonna 1999 yhteensä 47 asiaa, joissa vastaajien lu-

kumäärä oli 145. Ratkaistuista asioista syyteratkaisuja oli 18 ja muita ratkaisuja 29.

Syyttäjän käsittelemistä asioista vuonna 1999 päättyi syyttäjällä 21 000 asiaa. Vuonna 1990 vastaava luku oli yli 19 700 asiaa. Syyttäjällä päättyneissä asioissa oli vuonna 1999 keskimäärin 1,7 syytettyä.

Syyttäjällä ratkaistut asiat 1980–1999
Cases decided by prosecutor 1980–1999

Vuosi Year	Yhteensä Total	Syyttäjällä päättyneet Cases concluded by prosecutor		Tuomioistuimeen toimitetut Court cases	
		lkm – number	%	lkm – number	%
1980	68 832	11 897	17	56 935	83
1981	69 677	12 171	17	57 506	83
1982	69 198	12 757	18	56 441	82
1983	74 167	14 461	19	60 156	81
1984	75 763	15 722	21	60 041	79
1985	75 772	16 320	22	59 452	78
1986	78 313	16 839	22	61 474	78
1987	80 393	16 946	21	63 447	79
1988	81 379	18 068	22	63 311	78
1989	82 994	18 337	22	64 657	78
1990	85 850	19 739	23	66 111	77
1991	83 385	21 621	26	61 764	74
1992	83 336	21 332	26	62 004	74
1993	71 600	17 911	25	53 689	75
1994	67 946	18 014	27	49 932	73
1995	69 672	17 971	26	51 701	74
1996	68 528	18 313	27	50 215	73
1997	67 901	17 878	26	50 023	74
1998	71 797	18 616	26	53 181	74
1999	..	21 033

5.4 Rangaistusmääräykset

Vuoden 1994 alussa voimaan tulleen lain mukaan rangaistusmääräyksen antaa syyttäjä. Rangaistusmääräysmenettelyssä voidaan määrätä sakkorangaistus ja enintään 5 000 markan suuruinen menettämisseuraamus vähäisestä rikkomuksesta (rangaistusmaksimi sakko tai enintään kuusi kuukautta vankeutta) sekä poliisijärjestyksen, kunnallisen tai

muun järjestyssäännön tai laillisesti vahvistetun uhkasakkokiellon rikkomisesta.

Vuonna 1999 syyttäjän antamia rangaistusmääräyksiä oli 232 872. Edellisenä vuonna vastaava luku oli 264 930. Syyttäjänvirastoittain lukumäärät esitetään taulussa 5.1.

5.5 Syyteharkinta

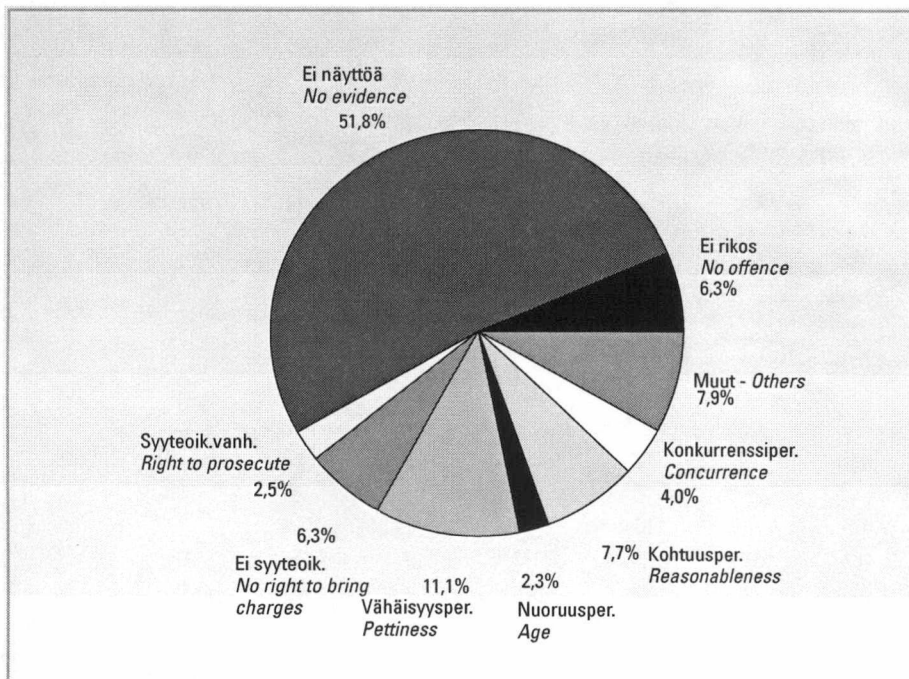
Seuraamusluontoinen syyttämättä jättäminen tarkoittaa syyttäjän jossakin tapauksessa sen erityispiirteiden vuoksi jonkin lainsäädännön nojalla tekemää päätöstä jättää syyte ajamatta, vaikka on riittävä näyttö syytteen ajamiseksi. Päätös jättää syyte seuraamusluontoisesti ajamatta sisältää samalla toteutumisen henkilön syyllistymisestä rikolliseen tekkoon.

Yleiset rikosoikeudelliset toimenpiteistä luopumista koskevat säännökset uudistuivat 1.1.1991 voimaan tulleella rikoslain voimaansaamisesta annetun asetuksen (RVA) muuttamisella. Rikosprosessiuudistuksen yhteydessä syytteestä luopumista koskevat säännökset siirrettiin rikoslain voimaansaamisasetuksesta uuteen lakiin rikosasioiden oikeudenkäynnistä (ROL), joka tuli voimaan 1.10.1997. Vuonna 1991 voimaan tulleen lain säännöksiä sovelletaan kuitenkin lähes samanlaisena rikosprosessiuudistuksen jälkeenkin.

Vuonna 1999 tehtiin yli 26 200 syyttämättä jättämispäätöstä. Määrä on yli 11 000 tapausta suurempi kuin vuonna 1990, jolloin syyttämättä jättämispäätöksiä oli noin 14 800. Osa noususta selittyy syyttäjällä käsiteltyjen juttujen lukumäärän lisääntymisellä. Merkittävä syy syyttämättä jättämiseen on näytön riittämättömyys. Vuonna 1990 näytön riittämättömyys oli syynä 53 prosentissa, 1995 lähes 50 prosentissa ja 1999 yli puolessa tapauksia.

Syyttämättä jättämistä koskevien vuoden 1991 säännösten tuoma entistä laajempi harkintavalta on voimakkaasti kasvattanut seuraamusluontoisia syyttämättä jättämispäätöksiä vuonna 1999, vajaa 8 700 tapausta. Määrä on noin 33 prosenttia kaikista syyttämättä jättämispäätöksistä. Jo vuonna 1990 tehtiin lähes 4 400 seuraamusluonteista syyttämättä jättämispäätöstä. Tapausten lisääntyminen tuolloin selittyy sillä, että syyttäjiä on jo vuonna 1990 kehoitettu ottamaan syyteharkinnassaan huomioon uudistuksen tavoitteet ja periaatteet tuolloin voimassa olleiden säännösten sallimissa rajoissa. 1980-luvulla taas on tehty vuosittain noin 3 000–3 500 seuraamusluonteista syyttämättä jättämispäätöstä. Vuoden 1990 loppuun voimassa olleen toimenpiteestä luopumista koskeneen säännösten aikana seuraamusluontoiseen syyttämättä jättämiseen päädyttiin vuosittain n. 2–3 prosentissa kaikista syyteharkintaan tulleista jutuista.

Uuden ROL 1:7–11:n nojalla syyte voidaan jättää ajamatta vähäisyys-, nuoruus- tai kohtuus- ja tarkoituksenmukaisuusperusteella taikka rikoksen yhtymisperusteella. Syyttämättä jättämispäätöksiä näillä perusteilla tehtiin vuonna 1999 noin 6 600. Valtaosa soveltamistapauksia on vähäisyysperusteisia, koska vähäisyysperuste on säännösten soveltamisjärjestystä koskevien ohjeiden mukaan ensisijainen harkintaperuste ja tämän vuoksi osa vähäisyys-



5.1
Syyttämättä jättämispäätökset
syyttämättä jättämisperusteiden
mukaan 1999
Decisions to waive prosecution by
grounds for waiving, 1999

perustetapauksista koskee alle 18-vuotiaita. Vanhan RVA 15.2 :n (1.4.1966/197) nojalla tehtiin vuonna 1980 noin 1 600 tapauksessa syyttämättäjättämispäätös ja tämä määrä on lisääntynyt tasaisesti vuosittain yli 2 200 tapaukseen vuonna 1989, mutta jo vuonna 1990 tapauksia oli yli 3 000. Syynä tähän olivat syyttäjien saamat uudet soveltamisohjeet.

Syyttämättä jättäminen perustuen nuorista rikoksentekijöistä annetun lain 2 pykälään oli varsin harvinaista. Tapauksia on ollut vuosina 1980–1990 noin 100. Nykyisen ROL 1:7:n 2 kohdassa säädetään syyttämättäjättämisestä nuoruuden perusteella.

Vuonna 1999 nuoruusperusteella tehtiin yli 600 syyttämättäjättämispäätöstä. Tieliikennelain (TLL) 104.1 :n mukaisia syyttämättäjättämispäätöksiä on ollut viime vuosina alle 1 000 tapausta vuodessa, poikkeuksena vuosi 1992, jolloin TLL:n mukaisia syyttämättäjättämispäätöksiä tehtiin yli 1 200. Vuonna 1999 päätöksiä oli yli 700. Rikosryhmittäin tarkasteltuna eniten syyttämättäjättämispäätöksiä tehtiin vuonna 1999 pahoinpitelyrikoksista (4 960). Seuraavaksi eniten jätettiin syyttämättä varkauksista (2 954) sekä liikenneturvallisuuden vaarantamisesta, johon tilastoissa sisältyy myös liikennepako (2 105).

Syyttämättäjättämispäätökset syyttämättäjättämisperusteen mukaan koko maassa 1980–1990 Decision to waive prosecution by grounds for waiving 1980–1990

Vuosi Year	Yhteensä Total	Ei rikos No offence	Ei näyttöä No evidence	RVA 15 § 2 mom. Sec. 15 subsec. 2 of the decree on enforc. of sentenc.	TLL 104 § 1 mom. ¹⁾ Sec. 104 subsec. 1 of Road Traffic Act ¹⁾	Muu lainsäännös Other legislation	LNuorRik 2 § ²⁾ Sec. 2 of juvenile offence act ²⁾	Syyteoikeus vanhentunut Right to prosecute lapsed
1980	8 064	1 295	3 192	1 587	1 179	311	105	395
1981	7 993	1 214	3 168	1 483	1 011	528	116	473
1982	7 097	1 019	2 892	1 350	840	488	114	434
1983	7 953	1 268	3 364	1 433	778	445	90	575
1984	8 035	1 326	3 760	1 468	723	285	96	377
1985	8 631	1 308	4 124	1 571	699	393	110	426
1986	9 276	1 438	4 539	1 696	719	347	136	401
1987	10 547	1 629	5 482	1 882	740	244	105	465
1988	11 280	1 712	5 836	2 041	870	230	112	479
1989	12 952	1 968	6 899	2 218	931	238	110	588
1990	14 846	1 990	7 912	3 048	951	247	122	576

¹⁾TLL 9 a § 1 mom. 1980–1985 – Art. 9 a para. 1 of Act on Road Traffic 1980–1985

²⁾Kumottu L:lla 23.3.1990/303, joka tuli voimaan 1.1.1991. – Abrogated with act 23.3.1990/303, which took effect 1.1.1991.

Syyttämättäjättämispäätökset syyttämättäjättämisperusteen mukaan koko maassa 1991–1999 Decision to waive prosecution by grounds for waiving 1991–1999

Vuosi Year	Yhteensä Total	Ei rikos No offence	Ei näyttöä No evidence	Syyte- oikeus vanhen- tunut Right to prosecute lapsed	Ei syyte- oikeutta No right to bring charges	Vähäisyys- peruste Pettiness	Nuoruus- peruste Age	Kohtuus- peruste Reason- ableness	Konkur- rens- peruste Concur- rence	Tieliikenne- laki 104§ 1 mom. Sec. 104, subsec 1 of Road Traffic Act	Muu lainkohta Other legislative provision
1991	20 914	2 307	9 743	684	1 022	3 925	972	995	188	972	106
1992	27 453	2 684	13 100	1 180	1 063	5 139	993	1 478	443	1 233	140
1993	22 139	1 982	11 068	829	879	3 825	875	1 195	467	919	100
1994	21 288	1 693	10 928	567	891	3 632	836	1 325	348	890	178
1995	21 324	1 736	10 603	526	1 221	3 531	771	1 404	349	877	306
1996	23 413	1 716	11 465	582	1 416	3 619	773	1 496	365	804	1 177
1997	23 452	1 608	11 576	648	1 740	3 201	629	1 641	458	700	1 251
1998	24 411	1 463	12 109	565	1 675	3 136	622	1 905	731	800	1 405
1999	26 243	1 656	13 594	665	1 659	2 917	608	2 022	1 039	730	1 353

5.1 Syyttäjällä päättyneet jutut syyttäviranomaisittain 1999
 Hos åklagare avslutade mål efter åklagarmyndighet 1999
 Cases concluded by prosecutor by prosecuting authority, 1999

Syyttäjänvirasto Åklagarmyndighet Office of prosecutor	Syyttäjällä päättyneet jutut Hos åklagare avslutade mål Cases concluded by prosecutor										Syyttäjän antamat rangais- tussää- rökset
	Yhteensä	Jä- tetty väs- taaji- en lu- kumää- rä	Esi- tetty tut- kin- nan ra- joit- tami- nen	Ran- gais- tus- vaa- pää- tös	Syyt- tävän muu- pää- tös	Yh- dis- tetty	Syy- te- siir- to	Fi- na- li- soitu	Muu		
	1)	2)	3)	4)	5)	6)	7)	8)	9)	10)	
Koko maa - Hela landet - Whole	21033	36703	14305	509	1962	510	1178	1494	1024	51	232872
Country	21033	36703	14305	509	1962	510	1178	1494	1024	51	232872
Kihlakunnanvirastot - Häradsäm- betena - State Local Offices	21033	36703	14305	509	1962	510	1178	1494	1024	51	232872
Alavus	3	5	3	-	-	-	-	-	-	-	-
Espoo - Esbo	704	1443	425	57	49	16	22	34	99	2	8129
Forssa	76	108	59	4	8	-	1	4	-	-	1920
Haapajarvi	136	215	111	2	13	1	-	8	1	-	1791
Hamina - Fredrikshamn	75	100	55	6	3	-	-	10	-	-	3390
Haukipudas	125	220	87	7	13	1	10	2	5	-	2725
Heinola	261	431	228	-	18	2	-	12	1	-	2028
Hyvinkää - Helsingfors	3177	5442	2526	26	26	61	280	88	166	4	23705
Hyvinkää - Hyvings	119	201	83	6	8	-	4	5	13	-	2985
Hämeenlinna - Tavastehus	200	358	122	-	16	9	19	17	16	1	3454
Ikaalinen - Ikaalis	80	100	57	2	9	-	-	4	4	-	2816
Imatra	260	410	172	14	13	6	45	8	2	-	2806
Joensuu	567	940	495	7	20	11	17	9	7	1	6350
Juva	217	287	104	-	62	-	31	14	6	-	1677
Jyväskylä	555	974	412	-	53	13	25	34	16	2	6557
Jämsä	267	447	140	7	32	1	-	84	3	-	1861
Järvenpää - Träskända	307	506	220	15	27	-	7	11	27	-	3591
Kaarina - S:t Karins	157	247	125	2	13	-	4	10	3	-	1953
Kajana - Kajana	281	437	178	-	35	16	10	9	31	2	4214
Kangasala	158	238	119	1	14	13	4	3	3	1	3729
Kankaanpää	87	169	69	1	5	-	-	8	2	2	846
Kauhajoki	95	176	62	6	13	8	-	6	19	1	1105
Kemi	113	182	62	3	24	12	-	9	2	1	2277
Kitee	66	97	56	1	2	-	5	1	1	-	1
Kittilä	45	57	31	1	2	-	-	11	-	-	482
Koillis-Lappi - Nordöstra Lappi	159	277	103	1	35	1	15	1	3	-	784
Koillis-Savo - Nordöstra Savol	136	202	83	-	18	10	-	12	7	6	1158
Kokemäki - Kumo	94	190	66	-	5	-	21	2	-	-	1421
Kokkola - Karleby	209	348	165	1	6	9	3	21	3	1	2461
Kotka	236	367	154	17	24	1	7	13	20	-	2123
Kouvola	294	833	202	-	37	12	-	21	22	-	6118
Kuhmo	27	48	15	-	4	-	2	3	3	-	-
Kuopion seutu - Kuopio-region	556	1136	313	19	79	32	19	34	57	3	6680
Kuusamo	121	206	75	-	12	3	23	2	1	-	2105
Nyrönmaa	26	41	20	1	1	-	1	2	1	-	883
Käsivarsi - Lapska arm	22	29	8	-	2	-	-	7	5	-	137
Lahti - Lahtis	500	879	325	9	67	15	37	15	28	4	8718
Lappeenranta - Villmanstrand	340	572	234	5	40	25	-	33	2	1	5732
Lapua - Lappo	90	565	64	-	10	-	-	15	-	-	3733
Liekka	88	136	72	-	14	1	-	-	-	-	-
Liminka - Limingo	113	174	66	5	24	-	8	7	3	-	2610
Lohja - Lojo	205	357	116	-	15	1	52	3	17	1	2298
Lolmaa	123	234	63	1	47	1	3	8	-	-	1202
Lovisa - Lovisa	93	127	51	5	17	-	2	11	7	-	1923
Mikkeli - S:t Michel	158	368	107	-	10	16	9	7	7	2	4634
Mustasaari - Korsholm	135	221	83	1	16	-	-	9	3	-	2467
Mänttä - Korsholm	80	141	53	1	16	-	-	10	-	-	1081
Nokia	220	371	159	5	16	7	11	13	9	-	2874
Nurmes	106	173	87	-	13	1	-	5	-	-	2090
Orientalia	126	218	96	3	12	1	-	5	7	2	2619
Oulu - Uleåborg	461	782	347	19	31	9	9	32	14	-	3516
Pieksämäki	228	371	177	3	14	8	17	4	5	-	1747
Pietarsaari - Jakobstad	147	274	64	1	39	16	11	6	10	-	1090
Pori - Björneborg	555	904	395	13	57	-	65	13	12	-	3075
Porvoo Borgå	246	383	162	28	30	-	5	10	11	-	2420
Pudasjärvi	65	132	45	-	13	-	3	3	1	-	-
Raah - Brahestad	73	104	54	1	9	-	1	8	-	-	1286
Raasepori - Raseborg	125	206	97	-	14	-	1	9	4	-	1959
Raisio - Reso	239	377	182	4	13	-	1	39	-	-	2013
Ranua - Posio	44	104	35	1	6	-	-	2	-	-	-
Rauma - Raumo	222	387	158	-	9	7	26	15	7	-	1356
Riihimäki	191	325	160	-	7	2	11	4	7	-	2444
Rovaniemi	430	741	253	5	104	5	6	45	10	2	2427
Saarjärvi	84	139	46	-	29	-	3	4	1	1	468
Salo	209	342	137	-	48	2	11	7	4	-	2555
Savonlinna - Nyslott	225	374	172	-	27	16	3	4	3	-	2276
Seinäjäki	243	444	177	5	29	8	1	11	10	2	4029
Sodankylä	176	266	85	8	18	1	29	4	30	1	1177
Suomussalmi	58	124	38	-	6	-	1	6	7	-	-
Tampere - Tammerfors	820	1483	643	4	23	60	28	30	32	-	7046
Tornio - Torneå	153	235	104	11	22	1	2	12	1	-	1201
Tornionlaakso - Tornedal	96	139	65	7	16	-	1	6	1	-	-
Turku - Åbo	1183	2046	835	14	128	29	26	56	92	3	6499
Turunmaa - Åboland	68	110	57	-	7	-	-	3	-	1	941
Vaasa - Vasa	438	706	129	-	20	10	1	261	17	-	1955
Vakka-Suomi	154	267	102	-	10	1	27	12	1	1	1916
Valkeakoski	136	216	97	-	6	1	26	2	4	-	1878
Vammala	90	149	60	-	20	-	9	1	-	-	710

5.1 Syyttäjällä päättyneet jutut syyttäviranomaisittain 1999
 Hos åklagare avslutade mål efter åklagarmyndighet 1999
 Cases concluded by prosecutor by prosecuting authority, 1999

Syyttäjänvirasto Åklagarmyndighet Office of prosecutor	Syyttäjällä päättyneet jutut Hos åklagare avslutade mål Cases concluded by prosecutor										Syyttäjän antamat rangais- tusmää- räykset
	Yhteensä Niissä vas- taaji- en lu- kumää- rä	Jätetty syyt- tämättä	Esitut- kin- nan ra- joit- tamis- ten	Ranga- tus- vaa- ti- mus	Syyt- täjän muu- pää- tös	Yh- dis- tetty	Syy- te- siir- to	Finali- soitu	Muu		
	1)	2)	3)	4)	5)	6)	7)	8)	9)	10)	11)
Vantaa - Vanda	290	597	54	138	18	17	2	8	52	1	6855
Varkauden seutu - Varkausregion	167	256	118	1	20	1	6	15	4	2	3454
Vihti - Vichtis	204	275	69	2	8	2	15	96	12	-	1401
Ylivieska	103	169	59	-	12	2	1	23	6	-	1495
Ylä-Savo - Övre Savolax	409	767	197	1	77	6	51	57	20	-	4364
Äänekoski	280	431	131	2	50	-	72	17	8	-	2185
Ahvenanmaa - Åland	53	75	36	-	4	-	4	9	-	-	891

- 1) Total - Totalt
- 2) Däri antal svarande - Number of persons prosecuted
- 3) Åtalseftergift - Prosecution waived
- 4) Begränsning av förundersökning - Criminal investigations restricted
- 5) Straffanspråk - Summary penal order
- 6) Åklagarens annat beslut - Other decision by prosecutor
- 7) Kumlerats - Consolidates
- 8) Överföring av åtal - Charge transferred
- 9) Slutlig - Final
- 10) Annat - Other
- 11) Strafforder - Penalty orders

5.2 Syyttäjällä päättyneet jutut rikoksittain 1999
 Hos åklagare avslutade mål efter brott 1999
 Cases concluded by prosecutor by offence, 1999

Rikosryhmä Brottsgrupp Category of offences	Syyttäjällä päättyneet jutut Hos åklagare avslutade mål Cases concluded by prosecutor									
	Yhteensä	Jä- tetty Niissä vas- taa- ji- en lu- kumä- rä	Esi- tut- kin- nan vaa- ra- ti- tus- vaa- ti- mus	Ran- gais- ta- jan vaa- ti- mus	Syyt- mää- täm- is- pää- tös	Yh- dis- tetty	Syy- te- siir- to	Fin- li- soitu	Muu	
	1)	2)	3)	4)	5)	6)	7)	8)	9)	10)
K A I K K I A A N - TOTAL - TOTAL	21033	36703	14305	509	1962	510	1178	1494	1024	51
A. ONAISUUSRIKOKSET	6862	13413	4768	109	321	141	608	556	345	14
101 Varkaus	1967	4193	1325	20	80	24	254	180	80	4
102 Törkeä varkaus	148	494	82	0	1	1	15	22	27	-
103 Näpistys	377	549	206	14	57	11	26	20	41	2
111 Kätkemisrikos, tuotta- mukseellinen kätkemisri- kos, kätkemisrikkomus	356	682	256	4	20	5	49	17	5	-
112 Törkeä kätkemisrikos	18	36	4	-	1	-	2	8	3	-
113 Ammattim. kätkemisrikos	4	6	1	-	-	-	2	1	-	-
114 Luvaton käyttö, lievä luvaton käyttö	418	921	255	7	12	13	59	51	21	-
115 Törkeä luvaton käyttö	4	7	1	-	-	-	2	1	-	-
121 Ryöstö	130	316	92	1	7	2	17	6	4	1
122 Törkeä ryöstö	27	75	16	-	1	1	5	-	4	-
123 Kiristys, törk.kiristys	24	37	18	1	-	-	2	3	-	-
131 Vahingonteko, lievä vahingonteko	848	1312	606	17	56	52	57	19	38	3
132 Törkeä vahingonteko	9	17	5	-	-	-	2	1	1	-
133 Kavallus, lievä kavall.	314	444	266	4	2	5	5	19	13	-
134 Törkeä kavallus	61	143	40	-	-	2	4	8	6	1
141 Petos, lievä petos	955	1415	728	11	44	13	53	82	23	1
142 Törkeä petos	144	513	103	3	1	2	7	15	13	-
143 Maksuvälinepetos, lievä maksuvälinepetos, maksu- välinepetoksen valmistelu	179	279	130	4	4	2	8	29	2	-
144 Törkeä maksuvälinepetos	9	18	6	1	-	-	1	1	-	-
151 Veropetos, lievä veropet	93	198	71	1	5	1	2	7	5	1
152 Törkeä veropetos	74	264	44	-	-	1	5	11	12	1
153 Verorikkomus	13	20	11	-	-	-	1	-	1	-
154 Kirjanpitorikos, tuot- tam. kirjanpitorikos	182	457	129	10	3	2	8	15	15	-
155 Muut elinkeinorikokset	20	34	15	-	-	1	-	1	3	-
156 Väärennyys, lievä väär- väärennys, lievä väär- väärennys, hallussapito	244	399	173	6	22	1	11	26	5	-
157 Törkeä väärennyys	4	19	2	-	-	-	-	-	2	-
158 Velallisen epärehellis- syyt, velallisen petos, törk. velallisen petos	127	381	96	4	1	-	9	6	11	-
159 Velallisen vilpilli- syyt, velallisiikkomus, velkojan suosinta	3	4	1	-	-	-	-	1	1	-
160 Salakuljetus, lievä salakuljetus	9	12	5	-	-	-	2	1	1	-
161 Muut omaisuusrikokset	101	168	81	1	4	2	5	8	8	-
B. HENKEEN JA TERVEYTEEN KOHDISTUNEET RIKOKSET	4266	7021	3515	98	128	114	119	178	108	6
201 Tappo	15	31	6	-	2	-	1	-	6	-
202 Murha	3	9	1	-	-	-	-	-	2	-
203 Tapon murhan tai surman yritys	37	70	18	-	2	1	4	2	10	-
211 Pahoinpitely	3519	5798	2974	78	65	89	93	146	69	5
212 Törkeä pahoinpitely	196	357	146	2	3	4	17	12	12	-
213 Lievä pahoinpitely	294	404	217	13	34	18	-	8	4	-
221 Kuolemantuottamus, törkeä kuolemantuott.	56	98	45	1	2	-	-	6	2	-
222 Vammantuottamus, törkeä vammantuottamus	47	77	28	1	12	2	1	3	-	-
223 Muut henkeen ja tervey- teen kohdist. rikokset	99	177	80	3	8	-	3	1	3	1
C. SEKSUAALIRIKOKSET	197	249	165	3	4	2	1	8	13	1
231 Lapsen seksuaal. hyv. käyttö, törkeä lapsen seksuaal. hyväksikäyttö	65	94	52	1	1	1	1	2	6	1
232 Raiskaus, törk. raiskaus, pakottam. sukupuoli. yht.	84	92	74	-	-	-	-	6	4	-
233 Muut seksuaalirikokset	48	63	39	2	3	1	-	-	3	-
D. RIKOKSET OIKEUDENKÄYTTÖÄ, VIRANOMAISIA JA YLEISTÄ JÄRJESTYSTÄ VASTAAN	663	996	434	17	107	9	32	46	18	-
301 Virkamiehen (väkivaltai- nen) vastustaminen	176	329	115	1	31	4	10	12	3	-
302 Haitanteko virkamieh.	39	49	16	1	13	-	1	-	8	-
311 Perätön lausuma tuom.ist.	91	143	79	2	-	-	2	1	5	2
312 Perätön lausuma viran- omaismenettelyssä	55	84	43	5	-	1	2	3	1	-
313 Väärän henkilö tied. ant.	70	89	36	-	24	1	3	6	-	-

5.2 Syyttäjällä päättyneet jutut rikoksittain 1999
 Hos åklagare avslutade mål efter brott 1999
 Cases concluded by prosecutor by offence, 1999

Rikossryhmä Brottsgrupp Category of offences	Syyttäjällä päättyneet jutut Hos åklagare avslutade mål Cases concluded by prosecutor									
	Yhteensä Niissä vaa- taaji- en lu- kumää- rä	Jä- tetty syyt- tä- mättä	Esi- tut- kin- nan ra- joit- tami- nen	Ran- gais- tus- vaa- pää- tös	Syyt- tajan dis- tetty	Yh- muu tetty	Syy- te- siir- to	Pina- li- soitu	Muu	
	1)	2)	3)	4)	5)	6)	7)	8)	9)	10)
321 Muut rikokset oikeuden- käyttöä, viranomaisia, ja yl. järjestystä vast.....	232	302	145	8	39	1	15	20	4	-
E. LIIKENNERIKOKSET	3885	6262	2005	64	945	73	167	412	209	10
501 Liikenneturvall.vaarant., liikennepako tieliikent.	2271	3571	1211	57	721	63	12	50	152	5
502 Törkeä liikenneturvalli- suden vaarantaminen	126	186	34	-	62	-	14	13	3	-
331 Rattijuopumus	478	806	279	1	47	4	16	116	12	3
332 Törkeä rattijuopumus	758	1370	385	3	51	6	92	194	26	1
333 Vesi, ilma- tai juna- liikennejuopumus	51	68	28	-	2	-	1	18	2	-
334 Kulkuneuvon luovuttami- nen juopuneelle	13	17	6	-	2	-	4	-	1	-
503 Liikennejuopumus moot- torittomalla ajoneuvolla	4	4	2	-	2	-	-	-	-	-
504 Kulkun. kulj. oikeudetta	184	240	60	3	58	-	28	21	13	1
F. MUUT RIKOSLAKIA VASTAAN TEHDYT RIKOKSET	3323	5791	2406	114	155	122	197	197	119	13
341 Rauhan rikkominen	376	547	307	9	19	15	11	5	10	-
351 Tuhotyo, liikennetuho- työ, törkeä tuhotyo	39	48	33	-	3	-	1	-	2	-
352 Tuhotyon, liikennetuho- työn, törk. tuhot.yrit.	8	8	5	-	1	1	-	1	-	-
323 Rikokset rikoslain 42, 43 ja 44 lukua vastaan	60	76	38	4	9	2	2	3	2	-
165 Sotilasrikokset	5	5	1	-	3	-	-	1	-	-
355 Työrikokset	44	82	37	3	4	-	-	-	-	-
357 Ympäristörikokset	23	38	18	2	1	-	-	1	1	-
359 Eräiden aineettomien oikeuksien loukkaam.	7	17	6	-	-	-	-	1	-	-
322 Virkarikokset ja julkis- yhteisön työntek. rikok.	241	556	114	6	1	72	2	16	21	9
451 Huumausainerikos	1360	2467	1010	39	26	5	145	102	30	3
452 Törkeä huumausainerikos	81	270	25	-	-	-	20	13	23	-
456 Huumausainerik. valmist.	4	13	3	-	-	-	-	1	-	-
361 Muut rikoslakia vastaan tehdyt rikokset	1075	1664	809	51	88	27	16	53	30	1
G. ALKOHOLILAKIRIKOKSET.....	156	316	106	3	22	2	8	8	7	-
401 Luvaton alkoholipitoi- sen aineen valmistus	39	81	30	1	3	-	1	1	3	-
402 Alkoholipit.ain.välitt.	43	97	26	-	10	-	3	4	-	-
403 Alkoholipit.ain.salak.	16	34	10	-	-	2	1	1	2	-
404 Alkoholijumman laiton hallussapito t. kuljet.	40	64	29	2	2	-	3	2	2	-
406 Muut alkoholilakirik.	18	40	11	-	7	-	-	-	-	-
H. MUITA LAKEJA JA ASETUKSIA VASTAAN TEHDYT RIKOKSET	1614	2561	886	101	280	45	33	76	186	7
505 Liikenneriikkomus, tie- liik. sos.lains. rikk.	447	573	158	25	119	10	6	12	112	5
601 Kokoontumisriikkomus, järjest.valvontarikk.	8	16	6	-	1	-	1	-	-	-
602 Työturvallisuusriik.	60	137	50	1	6	-	-	1	2	-
603 Rikokset muita lakeja ja asetuksia vastaan	1083	1806	657	75	154	35	26	63	71	2
700 Järjestyssäntöriikkom., poliisimääräyksen rikk.	16	29	15	-	-	-	-	-	1	-
I. MUUT ASIAT	67	94	20	-	-	2	13	13	19	-
701 Ajokieltoasian tuomio- istuinkäsittely	2	2	-	-	-	-	-	-	2	-
702 Syyllisyyskysymyksen tuomioistuinkäsittely	2	2	1	-	-	-	-	-	1	-
703 Yhteisen vankeusrang. määr. täyt.panoa varten	1	1	-	-	-	-	-	1	-	-
704 Yhdyskuntapalv. muunto	41	62	3	-	-	2	9	11	16	-
705 Liiketoimintakieltoasia	5	10	3	-	-	-	1	1	-	-
706 Lähestymiskieltoasia	16	17	13	-	-	-	3	-	-	-

1) Total - Totalt

2) Däri antal svarande - Number of persons prosecuted

3) Åtalseftergift - Prosecution waived

4) Begränsning av förundersökning - Criminal investigations restricted

5) Straffanspråk - Summary penal order

6) Åklagarens annat beslut - Other decision by prosecutor

7) Kumulerats - Consolidates

8) Överföring av åtal - Charge transferred

9) Slutlig - Final

10) Annat - Other

5.3 Syyttämättäjäättämispäätökset syyttäjäviranomaisittain syyttämättäjäättämisperusteen mukaan 1999
 Beslut om åtalsertergift efter åklagarmyndighet enligt grunden för åtalsertergift 1999
 Decisions to waive prosecution according to the prosecuting authority by grounds for waiving, 1999

Syyttäjänvirasto Åklagarmyndighet Office of prosecutor	Yhteensä Totalt Total	Ei rikos Ingen brott No offence	Ei näyttöä Ingen bevisning No evidence	Syyte-oikeus vanhentunut Åtals-rätten preskriberad Right to prosecute lap	Ei syyteoi- keutta Ingen åtals- rätt No right to bring charges	Vähäisyys- peruste Obetyd- lighets- grunden Pettiness 1)	Nuoruus- peruste Ålders- grunden Age 2)	Koh- tuus- pe- ruste Skälig- hets- grunden Reason- able- ness 3)	Konkur- rens- peruste Konkur- rens- grunden Con- cur- rence 4)	Tiellii- kennelaki 104 & Väqtra- fåklagen 104 & 104 & Sec. 104, provi- sion of Road	Muu lain- kohta Annat lagrum Other legis- lative provi- sion
Koko maa - Hela landet - Whole Country	26243	1656	13594	665	1659	2917	608	2022	1039	730	1353
Kihlakunnanvirastot - Häradsäm- betena - State Local Offices	26243	1656	13594	665	1659	2917	608	2022	1039	730	1353
Alavus	5	-	4	-	-	-	-	-	-	-	1
Espoo - Esbo	957	32	416	11	71	123	18	85	60	42	99
Forssa	90	4	54	4	4	6	2	10	1	1	4
Haapajarvi	176	12	109	4	8	20	3	3	2	4	11
Hamina - Fredrikshamn	78	9	36	2	9	9	4	7	2	-	-
Haukipudas	155	9	70	1	15	35	5	6	2	2	10
Heinola	393	32	244	5	15	32	4	37	6	10	8
Helsinki - Helsingfors	4199	128	2062	247	199	464	54	508	198	133	206
Hyvinkää - Hyvinge	141	7	68	3	7	24	-	13	7	1	11
Hämeenlinna - Tavastehus	222	9	107	6	1	18	4	9	3	11	54
Ikaalinen - Ikaalis	80	1	42	1	6	12	1	4	1	6	6
Imatra	289	9	182	1	18	21	28	9	11	1	9
Joensuu	807	63	398	20	44	92	6	54	101	-	29
Juva	147	28	59	-	20	10	7	3	10	1	9
Jyväskylä	757	40	458	13	34	69	17	84	16	23	3
Jämsä	282	26	139	15	40	19	6	18	3	7	9
Järvenpää Traskända	364	12	164	9	30	75	5	44	10	12	3
Kaarina - S:t Karins	198	22	97	1	14	26	4	18	2	14	-
Kajaani - Kajana	296	40	124	7	18	74	13	6	3	1	10
Kangasala	182	25	80	4	14	30	6	4	2	14	3
Kankaanpää	134	21	75	-	12	11	4	7	2	2	-
Kauhajoki	78	3	59	5	-	4	4	-	2	-	1
Kemi	104	2	67	2	4	6	5	3	-	1	14
Kitee	80	3	29	1	5	12	1	2	15	-	12
Kittilä	41	4	19	-	3	1	4	3	1	6	-
Koillis-Lappi - Nordöstra Lappl.	191	25	85	3	29	26	4	8	2	1	8
Koillis-Savo - Nordöstra Savol.	124	7	41	2	1	27	8	33	2	-	3
Kokemäki - Kumo	144	8	103	-	2	10	4	5	-	7	5
Kokkola - Karleby	288	23	139	1	28	39	13	12	9	-	24
Kotka	279	19	141	5	15	29	6	25	18	11	10
Kouvola	644	35	364	14	42	49	5	27	5	7	96
Kuhmo	24	5	10	1	2	5	-	-	-	1	-
Kuopion seutu - Kuopioregion	650	52	294	8	21	100	28	81	17	10	39
Kuusamo	128	9	63	1	3	19	-	10	6	5	12
Kyrönmaa	35	2	24	2	1	2	2	1	-	-	1
Käsivarsi - Lapska arm	9	-	6	-	1	1	-	-	-	-	1
Lahti - Lahtis	586	37	305	9	17	64	14	37	39	27	37
Lappeenranta - Villmanstrand	441	38	213	9	8	73	5	39	33	10	13
Lapua - Lappo	483	58	282	2	96	19	4	-	-	2	20
Lieksa	119	12	50	-	22	21	4	1	5	1	3
Liminka - Limingo	100	3	46	4	7	16	5	3	4	4	8
Lohja - Lojo	214	13	116	5	15	19	5	18	18	1	4
Loimaa	113	4	88	2	4	5	3	-	-	2	5
Loviisa - Lovisa	72	2	36	2	6	3	1	4	3	6	9
Mikkeli - S:t Michel	294	46	105	18	21	51	4	25	8	3	13
Mustasaari - Korsholm	174	6	119	3	21	1	4	6	3	2	9
Mänttä	99	6	63	6	8	5	-	3	2	4	2
Nokia	269	9	169	2	22	23	2	15	-	9	18
Nurmes	131	8	58	2	17	19	5	6	6	-	10
Orimattila	171	1	89	9	17	13	12	4	7	7	12
Oulu - Uleåborg	558	19	307	15	28	76	5	22	29	21	36
Pieksämäki	277	15	145	3	8	39	8	33	11	4	11
Pietarsaari - Jakobstad	148	34	77	1	1	10	10	7	2	2	4
Pori - Björneborg	659	39	345	6	27	103	16	45	25	4	49
Porvoo Borgå	305	12	165	5	26	28	4	21	20	4	20
Pudasjärvi	91	10	45	2	7	14	1	3	2	1	6
Raabe - Brahestad	82	6	53	-	9	5	1	3	1	1	3
Raasepori - Raseborg	173	5	92	13	11	9	8	9	8	5	13
Raisio - Reso	294	12	161	1	21	12	5	47	6	26	3
Ranua-Posio	79	4	45	2	5	8	8	4	-	-	3
Rauma - Raumo	287	31	143	15	15	29	9	17	16	3	9
Riihimäki	290	12	168	9	14	26	9	7	18	1	26
Rovaniemi	474	11	275	4	21	52	11	27	41	13	19
Saarijärvi	96	-	64	-	3	12	-	4	-	4	9
Salo	234	15	143	3	24	17	5	15	2	6	4
Savonlinna - Nyslott	301	18	119	9	29	34	22	33	16	8	13
Seinäjoki	395	55	171	13	26	41	13	23	21	10	22
Sodankylä	134	6	78	10	13	11	3	1	2	7	3
Suomussalmi	82	4	38	-	5	29	-	3	-	-	3
Tampere - Tammerfors	1200	66	611	18	65	141	15	122	41	28	93
Tornio - Torneå	176	4	87	1	6	18	9	18	24	2	7
Tornionlaakso - Tornedal	97	14	43	2	-	13	3	8	9	1	4
Turku - Åbo	1471	77	760	26	85	206	29	101	38	95	54
Turunmaa - Åboland	93	-	79	-	10	4	-	-	-	-	-
Vaasa - Vasa	279	29	139	4	46	12	16	12	6	2	13
Vakka-Suomi	187	3	123	5	19	23	2	1	5	5	1
Valkeakoski	157	22	70	3	6	18	11	13	4	7	3
Vammala	226	35	159	4	16	2	2	5	-	2	1
Vantaa - Vanda	249	53	101	5	6	8	21	11	7	30	7
Varkauden seutu - Varkausregion	192	11	124	1	6	21	1	2	3	11	12
Vihti - Vichtis	102	11	34	-	21	6	1	22	2	-	5
Ylivieska	104	-	67	-	12	9	1	3	2	-	10

5.3 Syyttämättäjäättämispäätökset syyttäviviranomaisittain syyttämättäjäättämisperusteen mukaan 1999
 Beslut om åtalseftergift efter åklagarmyndighet enligt grunden för åtalseftergift 1999
 Decisions to waive prosecution according to the prosecuting authority by grounds for waiving, 1999

Syyttäjänvirasto Åklagarmyndighet Office of prosecutor	Yhteen- sä Totalt Total	Ei ri- kos Inget No offence	Ei näyt- tää Ingen bevis- ning No evi- dence	Syyte- oikeus vanhen- tunut Åtals- rätten preskri- berad Right to prosecu- te lap	Ei syy- teoi- keutta Ingen åtals- rätt No right to bring charges	Vähäi- syys- peruste Obetyd- lighets- grunden Petti- ness 1)	Nuo- ruus- pe- ruste Ålders- grun- den Age 2)	Koh- tuus- pe- ruste Skålig- hets- grunden Reason- able- ness 3)	Konkur- renssi- peruste Konkur- rensen Con- currence 4)	Tielii- kennelaki 104 & 1 mom. Vägtra- fiklagen 104 & 1 mom. Sec. 104, provi- subsec 1 of Road	Muu lain- kohta Annat lagrum Other legis- lative provi- sion
Ylä-Savo - Övre Savolax	379	40	203	1	26	23	7	44	27	3	5
Åänekoski	220	4	136	2	17	23	9	9	4	12	4
Ahvenanmaa - Åland	115	10	53	10	8	3	-	27	-	-	4

- 1) ROL 1:7:n 1-kohta - Enligt 1 kap. 7§ 1 punkten BRL - Criminal Trials Act: Paragraph 1, section 7, subparagraph 1
 2) ROL 1:7:n 2-kohta - Enligt 1 kap. 7§ 2 punkten BRL - Criminal Trials Act: Paragraph 1, section 7, subparagraph 2
 3) ROL 1:8:n 1-kohta - Enligt 1 kap. 8§ 1 punkten BRL - Criminal Trials Act: Paragraph 1, section 8, subparagraph 1
 4) ROL 1:8:n 2-kohta - Enligt 1 kap. 8§ 2 punkten BRL - Criminal Trials Act: Paragraph 1, section 8, subparagraph 2

5.4 Syyttämättäjättämispäätökset syyttämättäjättämisperusteen ja iän mukaan rikosryhmittäin 1999
 Beslut om åtalseftergift enligt grunden för åtalseftergift och ålder efter brottsgrupp 1999
 Decisions to waive prosecution according to the grounds for waiving and age by nature of offence, 1999

Syyttämättäjättämisperuste ja ikä Grund för åtalseftergift och ålder Grounds for waiving and age	Yhteensä Totalt Total	Omaisuusrikokset Egen-doms-brott Offences against property	Henkeen ja terv. rikokset Brott mot liv o. hälsa Offences against life and health	Seksuaalirikokset Sexual brott Sexual crimes	Rik.oik. viranom. vastaan Brott m. rättsk., myndigh. Crimes against public author. a.public peace	Liikenne-rikokset Trafik-brott Traffic offences	Muut RL vastaattehdyt rikokset Övriga brott mot SL Other offences against the Penal Code	Alkoholilain rikokset Brott mot alkohol-lagen Offences against the Alkohol Act	Muita lakeja vastaan tehdyt rikokset Brott mot övr. lagar Offences against other Acts	Muut asiat Övriga årenden Other cases
KAIKKIAAN - TOTALT - TOTAL	26243	9510	5908	214	723	3758	4238	239	1587	66
Ei rikos - Inget brott - No offence										
Yhteensä - Totalt - Total	1656	494	209	9	82	206	394	12	239	11
15	16	5	3	-	-	4	4	-	-	-
16	34	11	7	1	1	4	6	-	4	-
17	29	9	7	1	-	4	7	-	1	-
18 - 20	107	41	8	5	6	17	17	3	9	1
21 - 24	148	64	12	-	8	24	19	1	20	-
25 - 29	151	49	33	-	8	14	28	-	18	1
30 - 39	356	123	50	-	22	29	79	3	46	4
40 - 49	394	96	56	1	20	51	92	3	72	3
50 - 64	377	81	31	1	16	49	132	2	63	2
65 -	44	15	2	-	1	10	10	-	6	-
Tuntematon-Okänd.-Unknown	-	-	-	-	-	-	-	-	-	-
Ei näyttöä - Ingen bevisning - No evidence										
Yhteensä - Totalt - Total	13594	5743	2418	147	368	2141	1960	96	700	21
15	129	56	25	1	2	32	8	-	5	-
16	282	146	59	1	2	34	28	3	9	-
17	308	146	67	3	6	23	49	4	9	1
18 - 20	1348	591	260	5	20	246	193	1	30	2
21 - 24	1641	721	328	17	33	232	240	1	64	5
25 - 29	1748	804	339	11	48	217	253	13	59	4
30 - 39	3333	1439	661	36	83	488	431	27	161	7
40 - 49	2631	1077	404	50	86	432	376	25	179	2
50 - 64	1887	691	239	18	75	365	322	19	158	-
65 -	287	72	36	5	13	72	60	3	26	-
Tuntematon-Okänd.-Unknown	-	-	-	-	-	-	-	-	-	-
Syyteoikeus vanhentunut - Åtalsrätten preskriberad - Right to prosecute lapsed										
Yhteensä - Totalt - Total	665	390	61	10	23	52	50	6	64	9
15	2	2	-	-	-	-	-	-	-	-
16	10	3	2	2	-	2	1	-	-	-
17	4	3	-	-	-	1	-	-	-	-
18 - 20	44	33	2	-	4	1	2	-	1	1
21 - 24	69	36	12	-	7	6	4	-	4	-
25 - 29	93	56	12	-	2	12	3	2	6	-
30 - 39	188	121	20	3	5	7	12	2	14	4
40 - 49	141	86	8	-	4	10	13	2	16	2
50 - 64	103	46	5	3	1	12	13	-	21	2
65 -	11	4	-	2	-	1	2	-	2	-
Tuntematon-Okänd.-Unknown	-	-	-	-	-	-	-	-	-	-
Ei syyteoikeutta - Ingen åtalsrätt - No right to bring charges										
Yhteensä - Totalt - Total	1659	638	599	19	20	113	197	17	49	7
15	73	36	10	-	1	15	9	2	-	-
16	105	50	33	1	1	11	4	5	-	-
17	103	53	32	-	2	6	2	7	1	-
18 - 20	224	106	78	6	2	13	11	2	6	-
21 - 24	249	108	87	-	4	17	24	-	5	4
25 - 29	178	63	76	2	5	9	16	-	5	2
30 - 39	334	102	150	2	4	16	53	-	7	-
40 - 49	252	81	92	5	1	19	39	-	14	1
50 - 64	130	37	38	1	-	7	36	1	10	-
65 -	11	2	3	2	-	-	3	-	1	-
Tuntematon-Okänd.-Unknown	-	-	-	-	-	-	-	-	-	-
Vähäisyyssperuste - Obetydlighetsgrunden - Pettiness 1)										
Yhteensä - Totalt - Total	2917	737	718	3	89	212	752	83	318	5
15	29	12	7	-	-	2	5	1	2	-
16	56	21	13	-	2	8	7	1	4	-
17	59	26	11	-	-	3	15	1	3	-
18 - 20	377	98	88	-	9	25	133	3	21	-
21 - 24	388	105	103	-	11	40	102	7	20	-
25 - 29	377	96	104	-	12	19	107	10	26	3
30 - 39	659	180	177	3	28	29	149	22	71	-
40 - 49	535	123	126	-	15	42	118	16	94	1
50 - 64	372	67	81	-	10	32	101	19	61	1
65 -	65	9	8	-	2	12	15	3	16	-
Tuntematon-Okänd.-Unknown	-	-	-	-	-	-	-	-	-	-

5.4 Syyttämättäjäätämispäätökset syyttämättäjäätämisperusteen ja iän mukaan rikosryhmittäin 1999
 Beslut om åtalseftergift enligt grunden för åtalseftergift och ålder efter brottsgrupp 1999
 Decisions to waive prosecution according to the grounds for waiving and age by nature of offence, 1999

	Yhteensä Totalt	Oma- suusri- kokset Egen- doms- brott Offences against property	Henkeen ja terv. kohdist. Brott mot liv o. hälsa Offences against life and health	Seksua- liirikok- set Sexual crimes	Rik.oik. käytt., viranom. vastaan Brott m. rättsk., myndigh. Crimes against public author. a.public peace	Liiken- vastaan Trafik- brott Traffic offences	Muut RL tehdyt Övriga brott mot SL Other offences against the Penal Code	Alkoholo- lilaki- rikokset Brott mot al- kohol- lagen Offences against the Alcohol Act	Muita lakeja vastaan tehdyt Brott mot övr. lagar Offences against other Acts	Muut asiat Övriga ärenden Brott cases
Muoruseruste - Åldersgrunden - Age 2)										
Yhteensä - Totalt - Total	608	264	130	2	45	52	92	10	13	-
15	134	55	32	1	6	14	25	-	1	-
16	220	94	44	1	15	20	36	7	3	-
17	161	83	27	-	11	11	22	3	4	-
18 - 20	76	29	16	-	11	7	8	-	5	-
21 - 24	3	1	1	-	1	-	-	-	-	-
25 - 29	2	-	2	-	-	-	-	-	-	-
30 - 39	7	-	6	-	-	-	1	-	-	-
40 - 49	2	-	2	-	-	-	-	-	-	-
50 - 64	3	2	-	-	1	-	-	-	-	-
65 -	-	-	-	-	-	-	-	-	-	-
Tuntematon-Okänd.-Unknown	-	-	-	-	-	-	-	-	-	-
Kohtuseruste - Skälighets- grunden - Reasonableness 3)										
Yhteensä - Totalt - Total	2022	563	1016	9	67	159	129	4	69	6
15	93	50	33	-	-	8	2	-	-	-
16	122	55	55	1	1	7	2	-	1	-
17	128	52	61	-	1	8	6	-	-	-
18 - 20	293	88	157	-	18	14	14	-	2	-
21 - 24	268	56	159	3	15	14	13	-	8	-
25 - 29	233	51	132	1	6	12	17	1	13	-
30 - 39	404	99	232	-	8	23	25	-	13	4
40 - 49	257	68	122	2	10	19	23	2	9	2
50 - 64	157	34	55	1	5	26	18	1	17	-
65 -	67	10	10	1	3	28	9	-	6	-
Tuntematon-Okänd.-Unknown	-	-	-	-	-	-	-	-	-	-
Konkurrenssiperuste - Konkurrens- grunden - Concurrence 4)										
Yhteensä - Totalt - Total	1039	508	75	3	20	153	249	7	22	2
15	10	4	1	-	-	5	-	-	-	-
16	14	6	1	-	-	5	2	-	-	-
17	24	11	3	-	1	2	7	-	-	-
18 - 20	159	86	10	-	3	16	43	-	1	-
21 - 24	198	104	11	1	4	33	45	-	-	-
25 - 29	217	113	17	-	4	28	53	-	2	-
30 - 39	251	122	24	2	7	20	67	2	7	-
40 - 49	130	49	7	-	-	33	28	4	8	1
50 - 64	31	13	1	-	1	8	3	1	3	1
65 -	5	-	-	-	-	3	1	-	1	-
Tuntematon-Okänd.-Unknown	-	-	-	-	-	-	-	-	-	-
Tieliikennelaki 104 & 1 mom. - Vägtrafiklagen 104 & 1 mom. - Sec. 104 subsec 1 of Road Traffic Act										
Yhteensä - Totalt - Total	730	6	8	-	1	609	8	-	97	1
15	7	-	-	-	-	6	-	-	1	-
16	7	-	-	-	-	7	-	-	-	-
17	5	-	1	-	-	4	-	-	-	-
18 - 20	58	-	1	-	-	46	3	-	8	-
21 - 24	70	1	1	-	1	57	1	-	9	-
25 - 29	74	-	-	-	-	64	-	-	10	-
30 - 39	176	3	3	-	-	147	2	-	21	-
40 - 49	146	1	1	-	-	126	-	-	17	1
50 - 64	143	1	-	-	-	115	2	-	25	-
65 -	44	-	1	-	-	37	-	-	6	-
Tuntematon-Okänd.-Unknown	-	-	-	-	-	-	-	-	-	-
Muu lainkohta - Annat lagrum - Other legislative provision										
Yhteensä - Totalt - Total	1353	167	674	12	8	61	407	4	16	4
15	22	3	12	-	-	2	5	-	-	-
16	38	5	14	-	-	2	15	-	2	-
17	61	10	13	1	1	-	36	-	-	-
18 - 20	155	17	50	2	1	2	81	1	1	-
21 - 24	220	27	83	5	1	8	93	1	2	-
25 - 29	173	15	79	2	-	3	70	-	2	2
30 - 39	345	45	199	1	4	14	77	1	4	-
40 - 49	221	31	153	-	-	10	23	-	2	2
50 - 64	106	12	66	1	1	16	7	1	2	-
65 -	12	2	5	-	-	4	-	-	1	-
Tuntematon-Okänd.-Unknown	-	-	-	-	-	-	-	-	-	-

- 1) ROL 1:7:n 1-kohta - Enligt 1 kap. 7§ 1 punkten BRL - Criminal Trials Act: Paragraph 1, section 7, subparagraph 1
 2) ROL 1:7:n 2-kohta - Enligt 1 kap. 7§ 2 punkten BRL - Criminal Trials Act: Paragraph 1, section 7, subparagraph 2
 3) ROL 1:8:n 1-kohta - Enligt 1 kap. 8§ 1 punkten BRL - Criminal Trials Act: Paragraph 1, section 8, subparagraph 1
 4) ROL 1:8:n 2-kohta - Enligt 1 kap. 8§ 2 punkten BRL - Criminal Trials Act: Paragraph 1, section 8, subparagraph 2

5.5 Syyttämättäjäättämispäätökset rikoksittain syyttämättäjäättämisperusteen mukaan 1999
 Beslut om åtalseftergift efter brott enligt grunden för åtalseftergift 1999
 Decisions to waive prosecution according to the offence by grounds for waiving, 1999

Rikosryhmä Brottsgrupp Category of offences	Yhteensä Totalt Total	Ei rikos Inget No offence	Ei näyttöä Ingen bevisning No evidence	Syyte-oikeus vanhentunut Åtalsrätten preskriberad Right to prosecute lapsed	Ei syyteoi- keutta Ingen åtalsrätt No right to bring charges	Vähäi- syys- peruste Obetyd- lighets- grunden Pettin- ness 1)	Nuo- ruus- pe- ruste Ålders- grunden Age 2)	Koh- tuus- pe- ruste Skålig- hets- grunden Reason- able- ness 3)	Konkur- renssi- peruste Konkur- rens- grunden Con- cur- rence 4)	Tieliik- kennelaki 104 & 1 mom. Vägtra- fiklagen 104 & 1 mom. Sec. 104, subsec 1 of Road Traffic Act	Muu lain- kohta Annat lagru Other legis- lativ provi- sion
K A I K K I A A N - TOTALT - TOTAL	26243	1656	13594	665	1659	2917	608	2022	1039	730	1353
A. OMAISUUSRIKOKSET	9510	494	5743	390	638	737	264	563	508	6	167
101 Varkaus	2954	86	1701	84	226	229	151	229	213	-	35
102 Törkeä varkaus	286	16	214	1	5	19	1	5	20	-	5
103 Näpistys	298	23	151	7	40	40	6	12	18	-	1
111 Kätkemisrikos, tuotta- muksellinen kätkemisri- kos, kätkemisrikkomus	476	11	307	16	22	43	9	8	55	-	5
112 Törkeä kätkemisrikos	16	-	13	1	-	-	-	-	2	-	-
113 Ammattim. kätkemisrikos	23	-	16	-	-	3	1	3	-	-	-
114 Luvaton käyttö, lievä luvaton käyttö	530	11	292	24	49	54	16	14	65	1	4
115 Törkeä luvaton käyttö	4	-	3	1	-	-	-	-	-	-	-
121 Ryöstö	238	4	165	3	17	13	7	9	6	2	12
122 Törkeä ryöstö	43	-	31	-	2	1	-	3	6	-	-
123 Kiristys, törk.kiristys	27	2	15	1	-	5	3	1	-	-	-
131 Vahingonteko, lievä vahingonteko	976	39	450	32	179	87	26	90	32	3	38
132 Törkeä vahingonteko	15	1	8	1	2	1	1	1	-	-	-
133 Kavallus, lievä kavall.	390	23	235	25	26	32	8	25	12	-	4
134 Törkeä kavallus	101	10	67	9	5	2	-	8	-	-	-
141 Petos, lievä petos	1096	53	765	70	35	58	3	73	33	-	6
142 Törkeä petos	393	78	276	19	1	8	-	7	1	-	3
143 Maksuvälinepetos, lievä maksuväl.petos, maksu- väl.petoksen valmistelu	209	11	104	5	7	37	3	29	11	-	2
144 Törkeä maksuvälinepetos	12	-	10	-	-	-	-	2	-	-	-
151 Veropetos, lievä veropet	155	9	62	15	2	10	-	16	8	-	33
152 Törkeä veropetos	174	17	127	11	1	6	-	6	2	-	4
153 Verorikkomus	18	1	10	3	1	2	-	1	-	-	-
154 Kirjanpitorikos, tuot- tam.kirjanpitorikos	367	27	272	30	2	25	-	7	4	-	-
155 Muut elinkeinorikokset	28	3	15	4	2	3	-	1	-	-	-
156 Väärennys, lievä väär, väär.ain. hallussapito	256	17	116	16	4	37	28	10	15	-	13
157 Törkeä väärennys	9	-	8	-	-	1	-	-	-	-	-
158 Velallisen epärehelli- syys, velallisen petos, törk. velallisen petos	285	23	232	6	4	10	1	3	4	-	2
159 Velallisen vilpilli- syys, velallisrikkomus, velkojan suosinta	1	-	1	-	-	-	-	-	-	-	-
160 Salakuljetus, lievä salakuljetus	5	-	3	-	-	2	-	-	-	-	-
161 Muut omaisuusrikokset	125	29	74	6	6	9	-	-	1	-	-
B. HENKEEN JA TERVEYTEEN KOHDISTUNEET RIKOKSET	5908	209	2418	61	599	718	130	1016	75	8	674
201 Tappo	12	2	6	-	-	-	-	-	1	1	2
202 Murha	3	-	2	-	-	-	-	-	-	-	1
205 Surma	-	-	-	-	-	-	-	-	-	-	-
203 Tapon, murhan tai surman yritys	40	1	26	-	1	5	1	3	2	-	1
204 Lapsensurma	-	-	-	-	-	-	-	-	-	-	-
211 Pahoinpitely	4960	146	1890	57	487	600	119	954	67	3	637
212 Törkeä pahoinpitely	310	15	199	1	22	20	3	26	2	-	22
213 Lievä pahoinpitely	310	9	115	72	72	74	6	20	2	1	11
221 Kuolemantuottamus, törkeä kuolemantuott.	77	14	50	1	2	4	-	5	1	-	-
222 Vammantuottamus, törkeä vammantuottamus	52	8	33	1	4	4	-	-	-	2	-
223 Muut henkeen ja tervey- teen kohdist. rikokset	144	14	97	1	11	11	1	8	-	1	-
C. SEKSUAALIRIKOKSET	214	9	147	10	19	3	2	9	3	-	12
231 Lapsen seksuaal. hyv. käyttö, törkeä lapsen seksuaal. hyväksikäyttö	74	4	42	9	10	1	2	4	-	-	2
232 Raiskaus, törk. raiskaus, pakottam. sukupuoli.yht.	87	-	73	-	7	1	-	3	-	-	3
233 Muut seksuaalirikokset	53	5	32	1	2	1	-	2	3	-	7
D. RIKOKSET OIKEUDENKÄYTTÖÄ, VIRANOMAISIA JA YLEISTÄ JÄRJESTYSTÄ VASTAAN	723	82	368	23	20	89	45	67	20	1	8
301 Virkamiehen (väkivaltai- nen) vastustaminen	243	21	89	8	18	32	27	31	9	-	8
302 Haitanteko virkamieh.	36	4	14	-	-	6	-	11	1	-	-
311 Perätön lausuma tuom.ist.	120	13	103	-	-	1	1	2	-	-	-
312 Perätön lausuma viran- omaismenettelyssä	63	11	35	5	-	3	7	1	1	-	-
313 Väärän henkilötied. ant.	58	1	24	9	1	11	4	2	5	1	-
321 Muut rikokset oikeuden- käyttöä, viranomaisia, ja yll. järjestystä vast.	203	32	103	1	1	36	6	20	4	-	-
E. LIIKENNERIKOKSET	3758	206	2141	52	113	212	52	159	153	609	61
501 Liikenneturvall.vaarant., liikennepako tieliikent.	2105	117	1083	12	20	125	13	112	7	581	35
502 Törkeä liikenneturvalli- suuden vaarantaminen	76	2	44	-	4	5	1	11	3	3	3
331 Rattijuopumus	581	25	402	15	36	31	10	8	37	10	7
332 Törkeä rattijuopumus	843	51	533	19	49	42	23	23	76	12	15
333 Vesi, ilma- tai juna- liikennejuopumus	47	6	30	1	1	1	-	2	6	-	-
334 Kulkuneuvon luovuttami- nen juopuneelle	11	-	8	-	-	2	1	-	-	-	-

5.5 Syyttämättäjättämispäätökset rikoksittain syyttämättäjättämisperusteen mukaan 1999
 Beslut om åtalseftergift efter brott enligt grunden för åtalseftergift 1999
 Decisions to waive prosecution according to the offence by grounds for waiving, 1999

Rikosryhmä Brottsgrupp Category of offences	Yhteensä Total	Ei rikos Ingen brott No offence	Ei näyttöä Ingen bevisning No evidence	Syyte-oikeus vanhentunut Åtalsrätten preskriberad Right to prosecute lapsed	Ei syyteol-keutta Ingen åtalsrätt No right to bring charges	Vähäisyysperuste Obetydlighetsgrunden Fettiness 1)	Nuoruusperuste Åldersgrunden Age 2)	Koh-tuusperuste Skälighetsgrunden Reason-able-ness 3)	Konkur-rensi-peruste Konkur-rensgrunden Con-currence 4)	Tieliikennelaki 104 § 1 mom. Vägtrafiklagen 104 § 1 mom. Sec. 104, subsec 1 of Road Traffic Act	Muu lain-kohta Annat lagru Other legis lativ provi-sion
503 Liikennejuopumus moot-torittomalla ajoneuvolla	2	-	-	-	-	-	-	1	-	1	-
504 Kulkun. kulj. oikeudetta	93	5	41	5	3	6	4	2	24	2	1
F. MUUT RIKOSLAKIA VASTAAN TEHDYT RIKOKSET	4238	394	1960	50	197	752	92	129	249	8	407
341 Rauhan rikkominen	547	36	323	3	63	80	12	17	10	1	2
351 Tuhotyö, liikennetuho-työ, törkeä tuhotyö	44	1	27	-	7	2	-	3	1	-	3
352 Tuhotyön, liikennetuho-työn, törk. tuhot yrit.	5	-	4	-	1	-	-	-	-	-	-
323 Rikokset rikoslain 42, 43 ja 44 lukua vastaan	56	11	30	-	-	7	-	8	-	-	-
365 Sotilasrikokset	1	-	-	-	-	1	-	-	-	-	-
355 Työrikokset	85	8	43	4	2	14	-	14	-	-	-
357 Ympäristörikokset	31	2	22	1	-	3	-	3	-	-	-
359 Eräiden aineettomien oikeuksien loukkaam.	16	1	11	-	4	-	-	-	-	-	-
322 Virkarikokset ja julkis-yhteisön työntek. rikok.	313	110	171	1	6	24	-	1	-	-	-
451 Huumausainerikos	1852	43	635	11	44	412	54	45	215	4	389
452 Törkeä huumausainerikos	70	1	42	1	-	5	1	1	11	-	8
456 Huumausainerik. valmist.	8	-	6	-	-	1	-	1	-	-	-
457 Huumausainerik. edist.	-	-	-	-	-	-	-	-	-	-	-
361 Muut rikoslakia vastaan tehdyt rikokset	1210	181	646	29	70	203	25	36	12	3	5
G. ALKOHOLILAKIRIKOKSET	239	12	96	6	17	83	10	4	7	-	4
401 Luvaton alkoholi-pitoi-sen aineen valmistus	65	1	21	-	1	35	2	1	4	-	-
402 Alkoholi-pit. ain. välitt.	71	3	27	2	7	19	6	3	2	-	2
403 Alkoholi-pit. ain. salak.	25	2	19	1	-	3	-	-	-	-	-
404 Alkoholi-juoman laitton hallussapito t. kuljet.	57	6	20	-	9	19	2	-	1	-	-
406 Muut alkoholilakirik.	21	-	9	3	-	7	-	-	-	-	2
H. MUITA LAKEJA JA ASETUKSIA VASTAAN TEHDYT RIKOKSET	1587	239	700	64	49	318	13	69	22	97	16
505 Liikenne-rikkomus, tie-liik. sos. lain. rikk.	266	31	85	12	3	22	-	8	6	94	5
601 Kokoontumisrikkomus, järjest. valvontarikk.	13	1	7	-	-	5	-	-	-	-	-
602 Työturvallisuusrikk.	122	20	64	6	1	25	-	6	-	-	-
609 Poissaolo oikeudesta	-	-	-	-	-	-	-	-	-	-	-
603 Rikokset muita lakeja ja asetuksia vastaan	1157	182	538	46	45	251	13	52	16	3	11
700 Järjestyssääntörikkom., poliisimääräyksen rikk.	29	5	6	-	-	15	-	3	-	-	-
I. MUUT ASIAT	66	11	21	9	7	5	-	6	2	1	4
701 Ajokieltoasian tuomio-istuinkäsittely	2	-	2	-	-	-	-	-	-	-	-
702 Syyllisyyskysymyksen tuomioistuinkäsittely	1	-	-	-	-	-	-	-	-	1	-
703 Yhteisen vankeusrang. määr. täyt. panoa varten	-	-	-	-	-	-	-	-	-	-	-
704 Yhdyskuntapalv. muunto	16	-	4	-	6	2	-	-	-	-	4
705 Liiketoimintakieltoasia	4	-	3	-	-	-	-	-	1	-	-
706 Lähestymiskieltoasia	16	5	3	-	1	2	-	4	1	-	-
710 Sakonmuuntoasia	-	-	-	-	-	-	-	-	-	-	-
711 Pakkoaineasia	-	-	-	-	-	-	-	-	-	-	-
709 Muut asiat	27	6	12	6	-	1	-	2	-	-	-

1) ROL 1:7:n 1-kohta - Enligt 1 kap. 7§ 1 punkten BRL - Criminal Trials Act: Paragraph 1, section 7, subparagraph 1

2) ROL 1:7:n 2-kohta - Enligt 1 kap. 7§ 2 punkten BRL - Criminal Trials Act: Paragraph 1, section 7, subparagraph 2

3) ROL 1:8:n 1-kohta - Enligt 1 kap. 8§ 1 punkten BRL - Criminal Trials Act: Paragraph 1, section 8, subparagraph 1

4) ROL 1:8:n 2-kohta - Enligt 1 kap. 8§ 2 punkten BRL - Criminal Trials Act: Paragraph 1, section 8, subparagraph 2

6 Syytetyt ja tuomitut

6.1 Katsaus vuoden 1999 tilastoon

Vankilatuomiot ja rikesakot lisääntyivät

Vuonna 1999 annettiin 60 600 syyksi lukevaa alioikeustuomiota, 232 900 rangaistusmääräyssakkoa ja 69 200 rikesakkoa. Yhteismäärä oli runsaat kuusi prosenttia pienempi kuin edellisvuonna. Tuomioiden määrä lisääntyi 880:llä. Vankilatuomioiden määrä lisääntyi jo toistamiseen, nyt yli 15 prosenttia, kun taas yhdyskuntapalvelut vähenivät ensimmäisen kerran. Myös ehdollisten vankeustuomioiden määrä väheni. Oikeudessa tuomittuja henkilöitä oli 45 800, joiden syyksi luettiin kaikkiaan 118 400 rikosta. Henkilöitä oli sata vähemmän, mutta rikoksia 5 200 enemmän kuin vuonna 1998.

Hovioikeuksissa ensimmäisenä oikeusasteena tuomittiin 10 kertaa. Asioista yksi koski maanpetosrikoksia (vakoilu ja turvallisuussalaisuuden paljastaminen). Tuomio oli ensimmäinen, jossa sovellettiin vuonna 1995 uudistettuja maanpetossäännöksiä. Tätä edellinen maanpetostuomio oli vuodelta 1989. Virkarikoksista ja sotilasrikoksista tuomittiin molemmista kerran. Loput seitsemän hovioikeuden ratkaisua koskivat poissaoloja hovioikeuden pääkäsitteystä.

Sakotukseen isoja muutoksia vuoden aikana

Syyttäjän antamat rangaistusmääräyssakot vähenivät 12 prosenttia edellisvuodesta. Näistä sakoista 79 prosenttia määrättiin liikenne rikoksista. Vuonna 1999 rangaistusmääräyksen sai 187 900 henkilöä. Heistä 87 prosenttia sai kalenterivuoden aikana vain yhden sakon. Kaksi rangaistusmääräystä saaneita oli 18 200 ja kolme sakkoa saaneita 3 800 henkilöä. Yhdeksän henkilöä sai vuonna 1999 vähintään 50 rangaistusmääräystä lähinnä näpistyksistä, ääritapauksena 78 sakkoa kalenterivuoden aikana saanut henkilö.

Rikesakkoja määrättiin vuonna 1999 12 prosenttia enemmän kuin edellisvuonna. Sakkoa ja rikesakkoa koskeviin säännöksiin tuli suuria muutoksia vuonna 1999. Heti vuoden alusta tuli voimaan täysin uusi sakkovilppi-säännös. Sen mukaan rangaistetaan henkilöä, joka antaa sakon määräämistä varten

olennaisesti väärää tietoa maksukyvyystään, sakolla tai enintään kolmen kuukauden vankeudella. Ensimmäisenä vuonna sakkovilpistä määrättiin 88 sakkorangaistusta.

Lokakuun alusta lähtien päiväsakon rahamäärä lasketaan sakotettavan nettotulojen mukaan. Myös laskentatapa muuttui.

- päiväsakon rahamäärä lasketaan verotustietojen perusteella nettokuukausitulosta, josta on ensin vähennetty 1 500 markan peruskulutusvähennys. Yksi päiväsakko on 1/60 kuukausitulosta. Elatusvelvollisuus vähentää rahamäärää 15 markkaa elätettävää kohti. Vähintään 500 000 markan suuruinen verotettava varallisuus korottaa rahamäärää 20 markkaa ja vähintään miljoonan markan varallisuus 40 markkaa. Päiväsakon alin rahamäärä on 40 markkaa.
- vanhan lain mukaan päiväsakon rahamäärä oli kolmasosa sakotettavan kokonaispäivätulosta eli 1/90 bruttokuukausitulosta. Elatusvelvollisuus vähensi rahamäärää 8 markkaa elätettävää kohti. Vähintään 200 000 markan varallisuus korotti rahamäärää 10 markkaa ja vähintään 400 000 markan varallisuus 20 markkaa. Päiväsakon alin rahamäärä oli 20 markkaa.
- päiväsakkojen lukumäärä vahvistetaan rikoksen moitittavuuden perusteella rajoissa 1–120. Kuitenkin jos joku olisi tuomittava samalla kertaa vähintään kahdesta rikoksesta sakkorangaistukseen, hänet tuomitaan yhteiseen sakkorangaistukseen, joka saa olla enintään 240 päiväsakkoa. Rikoksesta ennen tuomiota mahdollisesti johtunut vähintään yhden vuorokauden yhtäjaksoinen vapaudenmenetys otetaan huomioon vähennyksenä päiväsakkojen lukumäärästä. Sakon kokonaisrahamäärä on päiväsakkojen lukumäärä kerrottuna päiväsakon rahamäärällä, mutta ylinopeussakon on oltava aina vähintään yhtä suuri kuin ylinopeudesta määrättävä korkein rikesakko. Kaikilta edellä mainituilta osin tilanne säilyi ennallaan, mutta vähin kokonaisrahamäärä nousi. Rikesakon käyttö ulotettiin aina 20 km/h ylinopeuksiin asti ja kaikkia markkamääriä korotettiin. Rikesakon suuruus ylinopeusrikkomuksissa on porrastettu sen mukaan, minkä suuruista nopeusrajoitusta on rikottu ja kuinka paljon.

Nopeusrajoitus alueella, km/h Speed limit in area, km/h	Ylitys, km/h Speed over limit, km/h	Rikesakon suuruus, mk 1.10.1999 lähtien Amount of petty fine, FIM, as of 1 Oct. 1999	Rikesakon suuruus, mk 1.10.1999 saakka Amount of petty fine, FIM, up to 1. Oct. 1999
enintään 60 – up to 60	enintään 15 not more than 15	500	300
	yli 15 enintään 20 over 15 not more than 20	700	sakko, vähintään 300 Fine, not less than 300
yli 60 – over 60	enintään 15 not more than 15	400	300
	yli 15 enintään 20 over 15 not more than 20	600	sakko, vähintään 300 Fine, not less than 300

Rikesakon suuruutta mopooijalle ei ole porrastettu nopeusrajoituksen mukaan. Suurimman sallitun nopeuden ylityksestä enintään 15 kilometrillä tunnissa rikesakko hänelle on 300 markkaa, aiemmin 200 markkaa
Petty fines to moped riders are not staggered according to speed limits. To them the fixed petty fine for exceeding the maximum speed limit by not more than 15 km/h is FIM 300, previously FIM 200.

Muiden kuin nopeusrajoitusrikkomusten osalta rikesakon käyttöala ei muuttunut. Rikesakko voidaan edelleenkin määrätä tieliikennelain lievimmistä rikkomuksista ja jätelain mukaisen roskaamiskiellon vähäisestä rikkomisesta. Rikkomukset ja rikesakon suuruudet luetellaan rikesakkorikkomuksista annetussa asetuksessa (21.5.1999/610). Muista kuin yli-

nopeusrikkomuksista rikesakko on 50, 100, 200 tai 300 markkaa. Aiemmat suuruudet olivat vastaavasti 40, 70, 140 tai 200 markkaa. Nämä markkamäärät ovat edelleen voimassa Ahvenanmaalla, jossa lisäksi ylinopeudesta enintään 20 kilometrillä tunnissa voidaan määrätä 400 markan rikesakko.

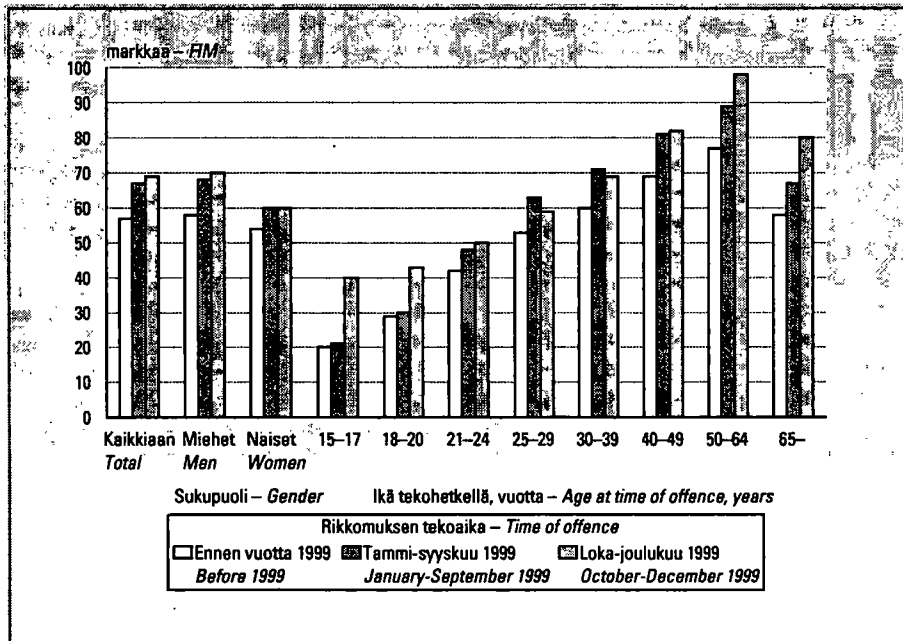
Sakot ja rikesakot vuonna 1999 Fines and petty fines, 1999

	Tuomiot ja rangaistus- määräykset YHTEENSÄ Sentences and summary penal judgements TOTAL		Tuomiot Sentences Päärikos – Principal offence		Rangaistummääräykset Summary penal judgements		Rikesakot Petty fines	
	Tieliikennelaki Road Traffic Act	Muut Others	Tieliikennelaki Road Traffic Act	Muut Others	Tieliikennelaki Road Traffic Act	Muut Others	Tieliikennelaki Road Traffic Act	Muut Others
Päiväsakkojen lukumäärä Number of day-fines								
– keskimäärin – average	12	20	24	35	12	11		
Päiväsakon rahamäärä Amount of day fine								
– keskimäärin, mk FIM average	66	36	64	41	66	32		
– enimmillään, mk FIM maximum	4 189	1 333	658	1 333	4 189	1 020		
Sakon kokonaisrahamäärä Total amount of fine								
– keskimäärin, mk FIM average	795	826	1 219	1 450	787	344	264	221
– enimmillään, mk FIM maximum	33 512	50 640	32 650	50 640	33 512	21 644	700	300
– sakkokertymä, milj.mrk accrual of fines, FIM million.	148,1	73,2	4,2	56,0	143,9	17,2	18,3	0,0
– luokitus – classification	%	%	%	%	%	%	%	%
1– 40 mk, % – FIM, %	0,0	0,0	–	0,0	0,0	0,0	0,3	–
41– 70	0,0	1,1	0,1	0,0	0,0	1,9	2,0	–
71– 140	1,3	10,0	2,8	0,7	1,3	17,3	41,8	–
141– 200	4,3	13,2	6,1	3,4	4,3	20,7	16,6	79,4
201– 300	15,8	15,0	8,5	4,7	16,0	22,9	20,9	20,6
301– 400	10,7	11,6	8,5	7,7	10,7	14,6	2,5	–
401– 500	7,7	6,3	5,3	5,1	7,8	7,3	2,9	–
501– 750	21,0	11,0	14,8	15,0	21,1	7,9	12,9	–
751– 1000	14,9	10,3	16,7	18,8	14,9	3,8	–	–
1001– 2000	19,5	12,2	21,3	24,3	19,4	2,9	–	–
2001– 3000	3,3	4,3	7,3	9,3	3,3	0,5	–	–
3001– 5000	1,2	3,5	6,3	7,9	1,1	0,2	–	–
5001–10000	0,2	1,3	2,0	2,9	0,2	0,0	–	–
10001 +	0,0	0,1	0,2	0,3	0,0	0,0	–	–
Yhteensä – Total	99,9	99,9	99,9	100,1	100,1	100,0	99,9	100,0
Lukumäärä – Number	186 408	88 608	3 486	38 657	182 922	49 951	69 142	68

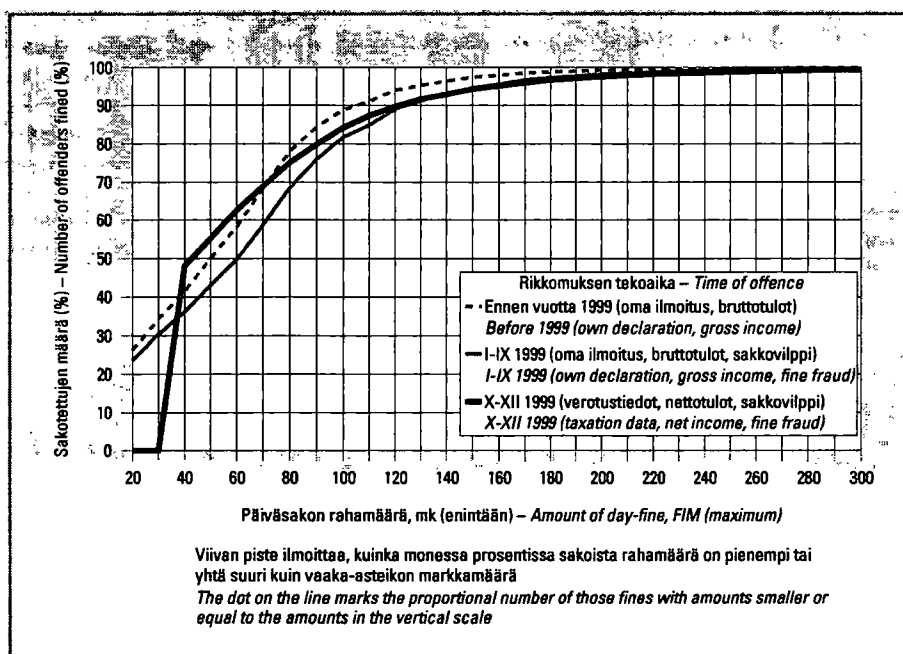
Rangaistusmääräyksellä tuomittujen päiväsakkojen keskilukumäärä oli 12, yhden päiväsakon rahamäärä oli keskimäärin 59 markkaa ja sakon kokonaisrahamäärä keskimäärin 692 markkaa. Oikeudenkäynnin sakko- ja oheissakkotuomioissa vastaavat keskiarvot olivat 34 kappaletta sekä 43 ja 1 431 markkaa. Rangaistusmääräysten rahamäärät nousivat viime vuonna 13 ja 15 %, vuosina 1997 ja 1998 nousua oli 4–6 %. Liikennesakkojen keskimääräiset rahamäärät nousivat 16 ja 17 %. Vapaudenmenetysvähennys tehtiin vuonna 1999 vähän yli 2 000 sakkotuomioissa. Rike- ja päiväsakkojärjestelmien yhteensovittamissäännöksen nojalla

sakon kokonaisrahamäärää korotettiin 26 300 ylinopeussakossa.

Seuraavassa tarkastellaan sakkouudistuksen vaikutuksia sakon rahamääriin. Tarkastelu perustuu vuonna 1998 ja 1999 annettuihin rangaistusmääräyksiin, jotka on ryhmitelty rikkomuksen tekoajan mukaan kolmeen osaan: ennen vuotta 1999 tehtyihin, tammi-syyskuussa 1999 tehtyihin ja loka-joulukuussa 1999 tehtyihin. Liikennesakot tarkastellaan erillään muista rikkomuksista. Ylinopeussakkoja ei aineistosta voi yksikäsitteisesti erottaa, joten liikennesakoihin sisältyvät kaikki tieliikennelain sekä loka-joulukuussa rikoslain uuden 23 luvun 1 ja 8–11



6.1 Päiväsakon rahamäärä keskimäärin, tieliikenteen rangaistusmääräykset, 1998–1999
Average day-fine, summary penal judgements for road traffic offences, 1998–1999

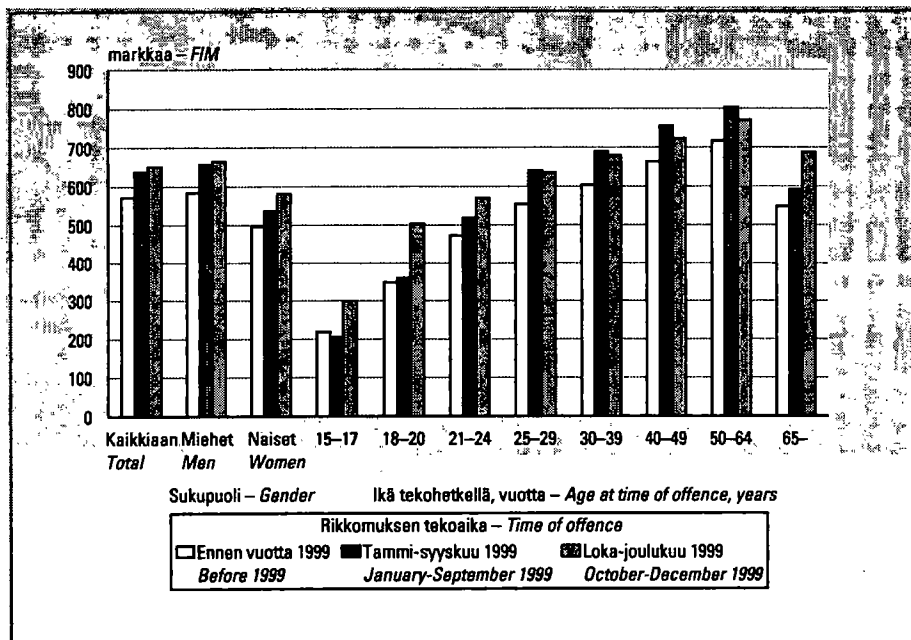


6.2 Päiväsakon rahamäärä, tieliikenteen rangaistusmääräykset, 1998–1999
Amount of day-fines, summary penal judgements for road traffic offences, 1998–1999

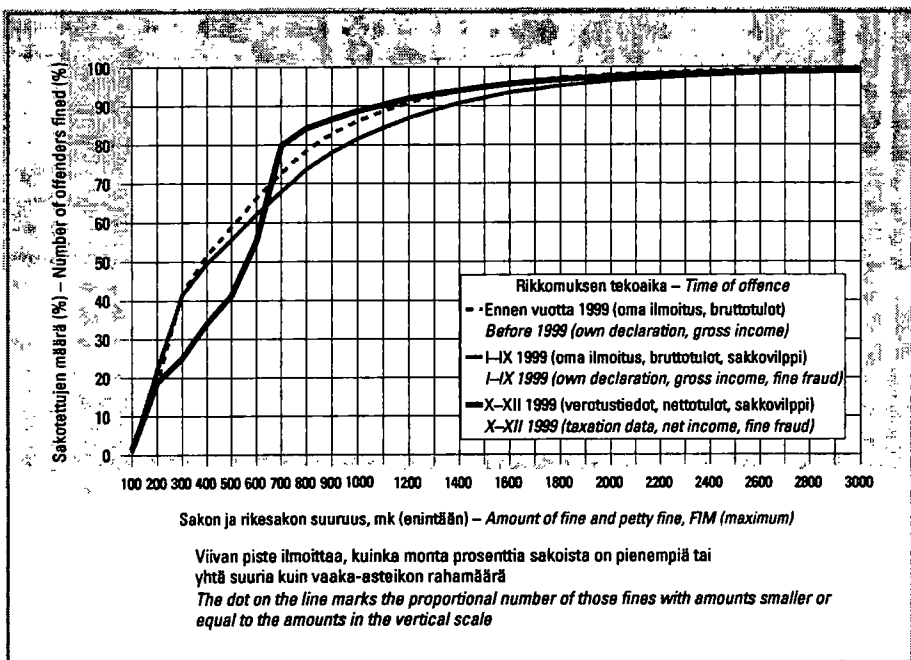
pykälän perusteella määrätty sakot. Vuosina 1998 ja 1999 annettiin noin puoli miljoonaa rangaistusmääräystä, joista 80 prosenttia oli liikennesakkoja. Rikkomuksista 59 prosenttia oli tehty ennen vuotta 1999, jolloin päiväsakon rahamäärä yleensä perustui sakotettavan omaan ilmoitukseen bruttotuloistaan. 37 prosenttia oli tehty vuoden 1999 tammi-syyskuussa, jolloin rahamäärä määrätty entiseen tapaan, mutta sakkovilppi oli tullut rangaistavaksi. Loka-joulukuussa annettiin runsaat 20 000 sakkoa. Tällöin sakon hinta määrätty verotustietojen nettotuloista. Oikeudenkäynnissä tuomitut sakot eivät ole tässä vertailussa mukana, koska valtaosa loka-joulukuun

sakoista oli tuomittu vanhan lainsäädännön aikana tehdyistä teoista eikä niistä ole käytettävissä tietoa, kumman lain mukaan sakko oli siirtymävaiheessa määrätty. Rangaistusmääräysmenettelyssä sakko määrätään yleensä rangaistusvaatimusta annettaessa heti rikkomuksen tapahduttua.

Liikennesakkoissa päiväsakon rahamäärä oli ennen vuotta 1999 tehdyissä rikkomuksissa keskimäärin 57 markkaa, vuoden 1999 tammi-syyskuussa tehdyissä 67 markkaa ja viimeisellä neljänneksellä tehdyissä 69 markkaa. Eli suurin nousu tapahtui heti sakkovilppisäädännön tultua voimaan. Naisilla nousua oli vähemmän kuin miehillä ja naisten rahamäärä pysyi



6.3 Sakkojen suuruus keskimäärin, tieliikenteen rangaistusmääräykset ja rikesakot, 1998-1999
Average size of fine, summary penal judgements for road traffic offences and petty fines, 1998-1999

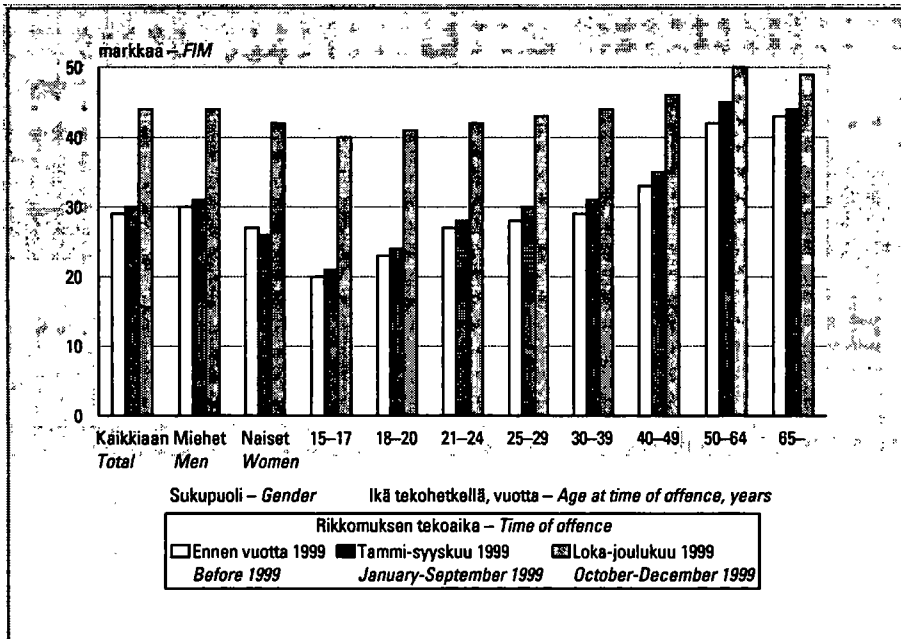


6.4 Rangaistusmääräyssakkojen ja rikesakkojen suuruus tieliikenteessä, 1998-1999
Sizes of summary penal judgement fines and petty fines issued in road traffic, 1998-1999

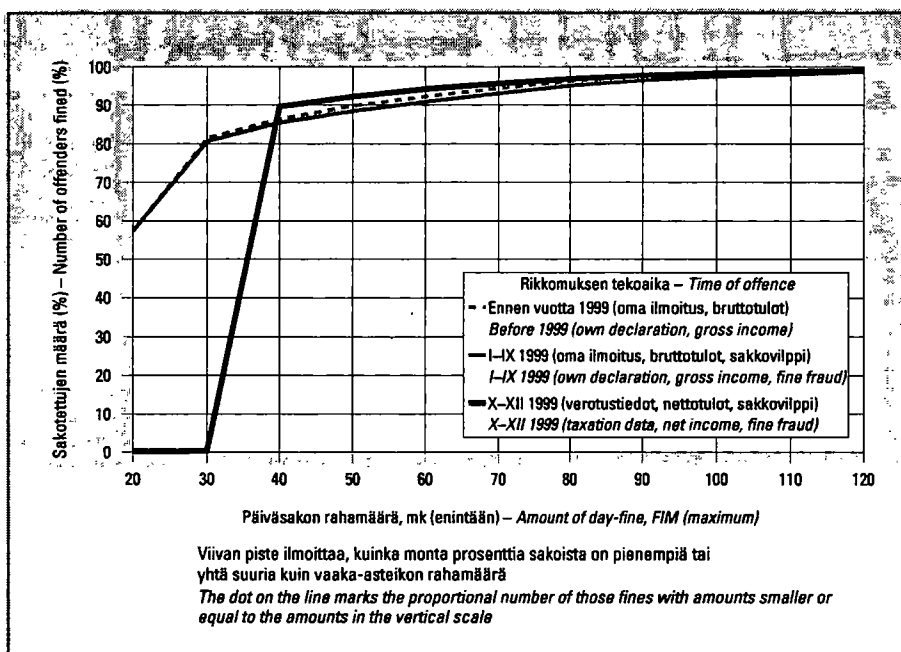
samana koko vuoden 1999. Ikäryhmittäiset keskiarvot ovat joka tarkastelujaksolla eläkeikäisiin saakka sitä suuremmat, mitä vanhemmasta ikäryhmästä on kyse. Yhden päiväsakon keskihinta nousi vuoden 1999 aikana jokaisessa ikäryhmässä. Tammi-syyskuussa sakon hinta nousi yli 20-vuotiailla. Viimeisellä neljänneksellä, jolloin oltiin siirretty nettotuloperusteeseen, se laski 25–39 -vuotiailla kolmeen edelliseen neljännekseen verrattuna. Nuorimmissa ikäryhmissä yleisen minimin nousu 20 markasta 40 markkaan nosti keskimääräistä päiväsakon rahamäärää lähes vastaavasti. Myös eläkeikäisillä nousu painottui loppuvuoteen. Tiivistäen voidaan todeta, että

sakkovilppisäädöksen voimaantulo nosti työikäisen väestön liikennesakkojen hintaa ja sakkouudistuksessa tehty yleisen minimin korotus nuorimpien ikäryhmien sakkojen hintaa.

Kumulatiivinen jakauma osoittaa, että tammi-syyskuussa sakotetuilla päiväsakon rahamäärät olivat kauttaaltaan suurempia kuin tätä ennen sakotetuilla. Nettotuloaikaan sakotetuista lähes puolella rahamäärä vahvistettiin uuteen minimiin eli 40 markkaan, kun tammi-syyskuussa sakotetuista 36 prosentilla sakon hinta jäi 40 markkaan tai sen alle. 61–120 markan hintaisia sakkoja oli tammi-syyskuussa toisaalta suhteellisesti enemmän kuin viimeisen neljän-



6.5
Päiväsakon rahamäärä keskimäärin, rangaistusmääräykset muussa kuin tieliikenteessä, 1998–1999
Average day-fine, summary penal judgements for other than road traffic offences 1998–1999

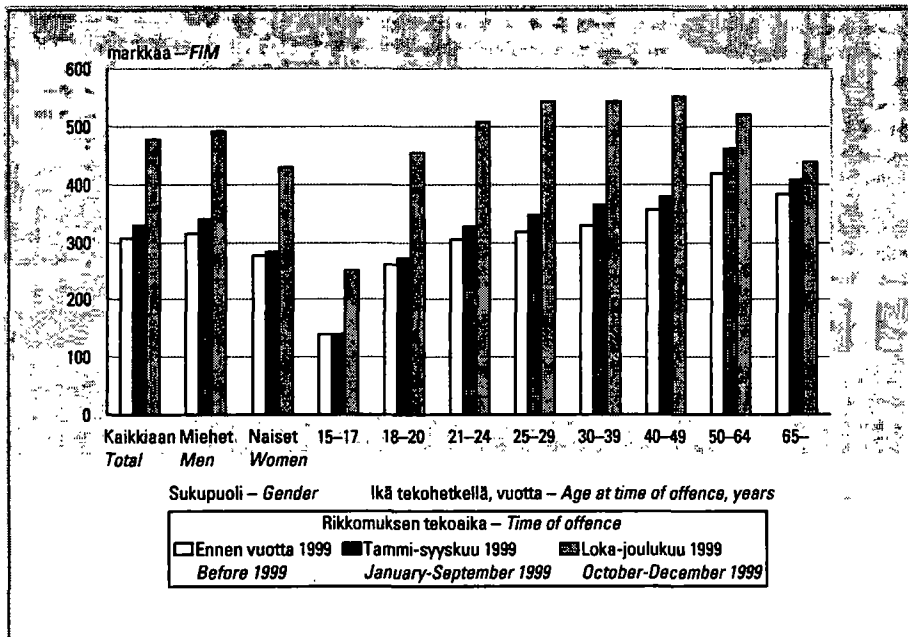


6.6
Päiväsakon rahamäärä, rangaistusmääräykset muussa kuin tieliikenteessä, 1998–1999
Amount of day-fines, summary penal judgements for offences other than road traffic offences, 1998–1999

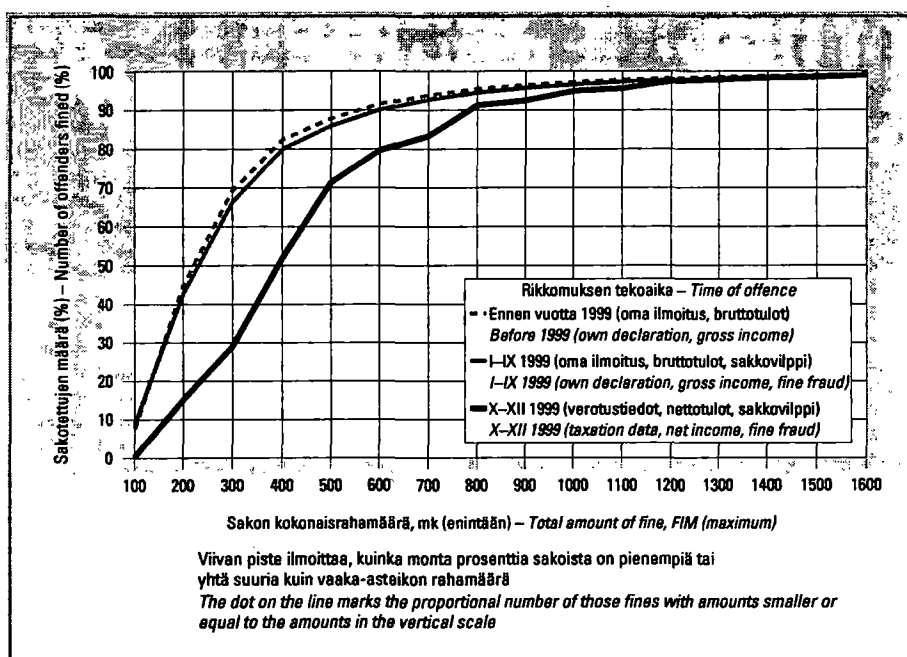
neksen sakoissa. Yhdeksän kymmenestä vuonna 1999 liikenteessä sakotetusta sai alle 120 markan hintaisen sakon ja lähes kaikilla 1998–99 liikenteessä sakotetuilla päiväsakon rahamäärä jäi alle 300 markan.

Kun tarkastellaan liikennesakkojen kokonaisrahamäärien muutoksia, vertailuun on otettava mukaan myös rikesakot, koska osa aiemmin päiväsakoilla rangaistuista ylinopeuksista siirrettiin lokakuun alussa rikesakojärjestelmän piiriin. Vuosina 1998 ja 1999 määrättiin 131 000 rikesakkoa. Rikesakkorikkomuksista 47 prosenttia oli tehty ennen vuotta 1999, 37 prosenttia vuoden 1999 tammi-syyskuussa ja 16 prosenttia viimeisellä neljänneksellä.

Liikennesakko ja rikesakko oli ennen vuotta 1999 tehdyissä rikkomuksissa keskimäärin 572 markkaa, vuoden 1999 tammi-syyskuussa tehdyissä 638 markkaa ja viimeisellä neljänneksellä 651 markkaa. Eli vuoden 1999 viimeisen neljänneksen sakot olivat kaksi prosenttia suuremmat kuin tammi-syyskuun sakot. Keskimääräiset sakot pienenevät loka-joulukuussa 25–64 -vuotiailla eli niissä ikäryhmissä, joissa ne välittömästi ennen uudistusta olivat keskimääräistä suurempia. Näitä nuoremmilla ja eläkeikäisillä sakkojen suuruudet sitä vastoin nousivat. Noin joka viides sakko ja rikesakko oli korkeintaan 200 markkaa. Sakoista ja rikesakoista tammi-syyskuussa 68



6.7 Sakon kokonaisrahamäärä keskimäärin, rangaistusmääräykset muussa kuin tieliikenteessä, 1998–1999
Average total amount of fine, summary penal judgements for offences other than road traffic offences, 1998–1999



6.8 Sakon kokonaisrahamäärä, rangaistusmääräykset muussa kuin tieliikenteessä, 1998–1999
Sizes of summary penal judgement, fines for offences other than road traffic offences, 1998–1999

prosenttia mutta loka-joulukuussa jo 80 prosenttia oli korkeintaan 700 markkaa. Ensimmäisellä tarkastelujaksolla liikennesakoista ja rikেসakoista 14, toisella 18 ja viimeisellä jaksolla 11 prosenttia oli yli tuhat markkaa.

Muissa kuin liikenne rikkomuksissa päiväsakon rahamäärä oli ennen vuotta 1999 keskimäärin 29 markkaa, vuoden 1999 tammi-syyskuussa tehdyissä 30 markkaa ja viimeisellä neljänneksellä tehdyissä 44 markkaa. Eli nyt sakkojen hinnat nousivat vasta varsinaisen sakkouudistuksen tultua voimaan. Muutos on samantyyppinen kaikissa ikäryhmissä, mutta nousu on sitä suurempi, mitä nuoremmasta ikäryhmästä on kyse. Päiväsakon rahamäärän nousu loka-joulukuussa johtuu epäilemättä suurimmaksi osaksi yleisen minimin korotuksesta 20 markasta 40 markkaan. Ennen sakkouudistusta määräytyistä sakoista 57 prosenttia oli minimihintaisia ja loka-joulukuussa määräytyistä 90 prosenttia oli uuden minimin suuruisia. Keskimääräinen sakon kokonaisrahamaäärä muissa kuin liikennesakoissa oli ennen uudistusta 317 markkaa ja uudistuksen jälkeen 478 markkaa eli keskimääräinen sakko nousi 51 prosenttia.

Kartassa 6.2 esitetään sakkojen osuus kaikista rikoslakirikoksista tuomituista rangaistuksista käräjäoikeuksittain vuosina 1997–1999. Sakon käyttö vaihtelee Mikkelin 44 %:sta Vaasan 65 %:iin. Kartassa 6.1 esitetään puolestaan vankilarangaistuksen osuus varkaudesta tuomittaessa. Siinä tätä rangaistusta on käytetty viime vuosina vähiten (10 %) Rovaniemen käräjäoikeudessa ja eniten (37 %) Mustasaaren käräjäoikeudessa. Aiemmasta poiketen kartoissa ovat mukana myös rikoslain 6 luvun 7 §:n nojalla kohtuullistetut rangaistukset.

Kolme yhteisösakkoa ympäristörikoksista

Vuoden 1995 syyskuusta lähtien oikeushenkilö eli yhtiö, yhdistys, säätiö, osuuskunta tms. voidaan tuomita rangaistukseen sen toiminnassa tapahtuneen rikoksen johdosta. Oikeushenkilö voidaan tuomita yhteisösakkoon, jos sen lakimääräiseen toimielimeen tai muuhun johtoon kuuluva on ollut osallinen rikokseen tai sallinut rikoksen tekemisen taikka jos oikeushenkilön toiminnassa ei ole noudatettu vaadittavaa huolellisuutta ja varovaisuutta rikoksen ehkäisemiseksi. Yhteisösakko tuomitaan määrämärkoin. Alin rahamäärä on viisituhatta ja ylin viisi miljoonaa markkaa. Oikeushenkilön rangaistusvastuu voi vuonna 1999 seurata seuraavista rikoksista: lahjuksen antaminen, törkeä lahjuksen antaminen, laitoman maahantulon järjestäminen, eläinsuojelurikos, uhkapelin järjestäminen, väkivaltakuvauksen le-

vittäminen, sukupuolisiveellisyttä loukkaavan kuvan levittäminen, sukupuolisiveellisyttä loukkaava markkinointi, avustuspetos, törkeä avustuspetos, avustuksen väärinkäyttö, markkinointirikos, kilpailumenettelyrikos, yritysvakoilu, yrityssalaisuuden väärinkäyttö, lahjominen elinkeinotoiminnassa, kätkemisrikos, törkeä kätkemisrikos, ammattimainen kätkemisrikos, säännöstelyrikos, törkeä säännöstelyrikos, salakuljetus sekä kaikki ympäristörikokset ja arvopaperimarkkinarikokset.

Vuonna 1999 alioikeuksissa tuomittiin kolme yhteisösakkoa. 5 000 markan sakon sai 'kalanviljely' toimialan osakeyhtiö ympäristön turmelemisesta. Jutussa tuomittiin lisäksi kaksi ihmistä samasta rikoksesta sakkoon. Ratkaisuihin ei haettu muutosta. Toinen tuomittu oli 'pesuaineiden, kosmetiikka- ja toalettituotteiden valmistusta' harjoittava yhtiö. Se tuomittiin törkeästä ympäristön turmelemisesta 50 000 markan yhteisösakkoon. Jutussa tuomittiin samasta rikoksesta yksi kahdeksan kuukauden vankeusrangaistus. Kolmas yhteisösakkoon tuomittu oli 'tieliikenteen tavarankuljetusta' harjoittava yhtiö. Rangaistus (50 000 markkaa) tuli ympäristön turmelemisesta, josta lisäksi yksi henkilö tuomittiin yhdeksän kuukauden ehdolliseen vankeusrangaistukseen. Yhtiöt valittivat kahdesta viimeksi mainitusta yhteisösakkotuomiosta. Toinen syyte hylättiin hovioikeudessa vuonna 2001 ja yhtiö vapautettiin siten alioikeudessa tuomitusta rangaistuksesta. Toisessa tapauksessa hovioikeus alensi sakon 10 000 markkaan vuonna 2000. Yhtä yhtiötä vastaan nostettu syyte ympäristön turmelemisesta hylättiin alioikeudessa lainvoimaisella ratkaisulla vuonna 1999.

Vankilatuomioissa 15 prosentin lisäys

Vankilatuomioiden määrä lisääntyi jo toisena peräkkäisenä vuonna. Niitä tuomittiin 7 668 kappaletta, 1 022 enemmän kuin edellisvuonna. Yhdyskuntapalvelua tuomittiin 3 658 kertaa, 305 vähemmän kuin vuonna 1998. Yhdyskuntapalvelujen määrä väheni ensimmäisen kerran. Ehdollisia vankeustuomioita annettiin 12 549, jossa on vähennystä edellisvuodesta 414.

Yhdyskuntapalvelun käyttöaste vuonna 1999 oli 38 prosenttia (yhdyskuntapalvelutuomioiden osuus sellaisista ehdottomista vankeusrangaistuksista, jotka rangaistuksen pituuden ja rikoksen puolesta olisi voitu muuntaa yhdyskuntapalveluksi). Vuonna 1998 vastaava luku oli 43 prosenttia. Edelleenkin selvästi eniten yhdyskuntapalvelua käytettiin ratti-juopumuksesta tuomittaessa, jolloin sen käyttöaste oli 58 (1998: 61) prosenttia. Pahoinpitelytuomioissa yhdyskuntapalvelun käyttöaste oli 40 (45) ja var-

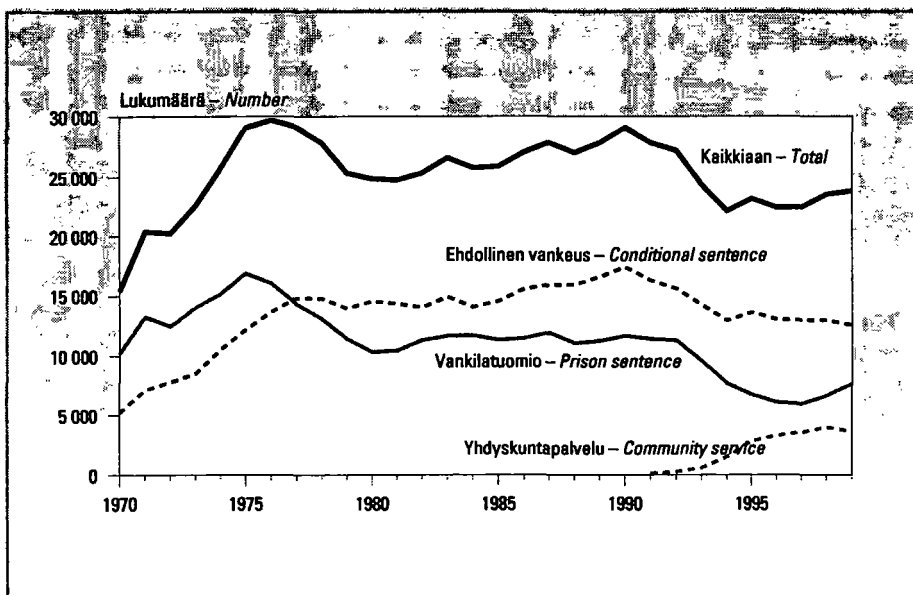
kaustuomioissa 25 (31) prosenttia. Näin ollen 56 (56) prosenttia yhdyskuntapalveluun tuomituista oli rattijuoppoja, kun heidän osuutensa muuntokelpoisista tuomioista oli vain 37 (40) prosenttia.

Naisilla yhdyskuntapalvelun käyttöaste oli 47 ja miehillä 38 prosenttia. Ikäryhmittäin tarkasteltuna käyttöaste oli edelleenkin korkein 50 vuotta tai sitä vanhempien kohdalla (60 prosenttia). Alhaisimmillaan käyttöaste oli 21–29 -vuotiailla eli 33 prosenttia. Nuorten kohdalla käyttö oli keskimääräistä tasoa eli 39 prosenttia.

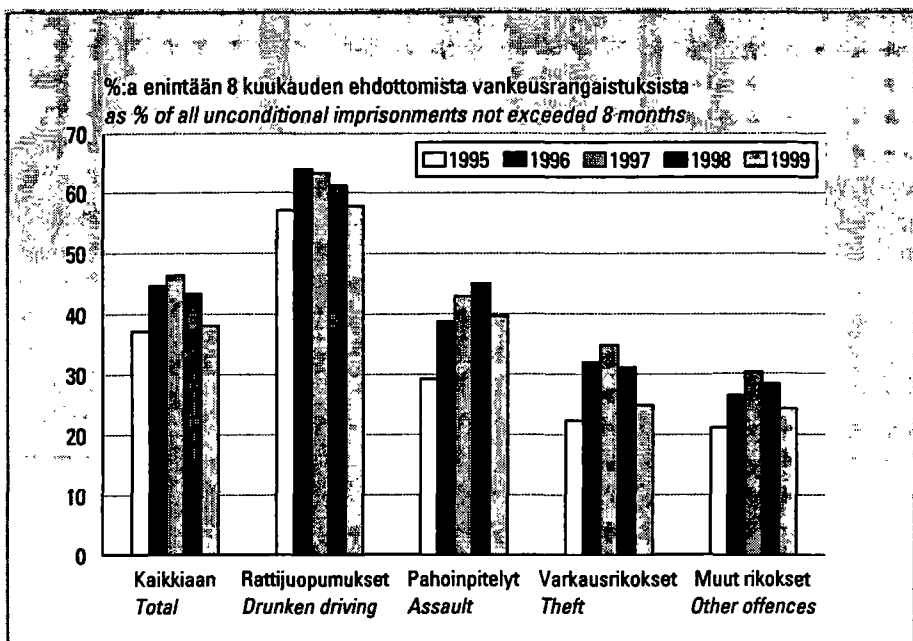
Hovioikeuspiireittäin tarkasteltuna yhdyskuntapalvelun käyttöaste oli suurin Vaasan ja Itä-Suomen hovioikeuspiirien käräjäoikeuksissa ja pienin Helsin-

gin piirin alueella. Käräjäoikeuksittaiset tiedot ovat liitetaulussa 6.5.

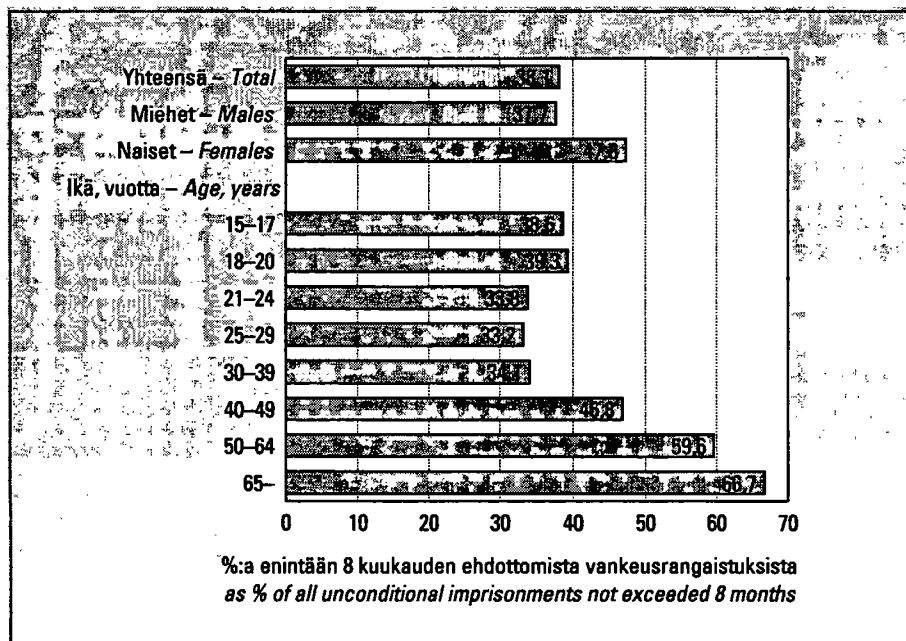
Yhdyskuntapalvelu on enintään kahdeksan kuukauden pituisen ehdottoman vankeusrangaistuksen sijasta tuomittava rangaistus. Lisäksi edellytetään, että rikosentekijä on antanut suostumuksensa palvelun suorittamiseen ja että voidaan olettaa hänen suoriutuvan palvelusta. Se käsittää 20–200 tuntia valvonnan alaisena tehtävää säännöllistä, palkatonta työtä. Enintään viisi tuntia rangaistuksesta voidaan kuitenkin suorittaa käyttämällä päihdeongelmien vähentämiseen tarkoitettuja palveluja. Siviilipalvelusrikoksesta ja asevelvollisuudesta kieltäytymisestä yhdyskuntapalvelua ei saa tuomita.



6.9 Vankeus- ja yhdyskuntapalvelutuomiot, 1970–1999
Sentences of imprisonment and community service, 1970–1999



6.10 Yhdyskuntapalvelun käyttö eri rikoksissa, 1995–1999
Use of community service by offences, 1995–1999



6.11

Yhdyskuntapalvelun käyttö tuomitun sukupuolen ja iän mukaan, 1999 Use of community service by sex and age of sentenced, 1999

Yhdyskuntapalvelun vakinaistuttua vuoden 1997 alusta laissa säädetään aiempaa tarkemmin, milloin tuomioistuimen on tuomittava yhdyskuntapalvelua ja milloin vankilarangaistus. Edellä mainittujen muodollisten edellytysten täytyessä yhdyskuntapalveluun tuomitseminen on aina pääsääntö eikä rangaistuksen käyttö ole enää tuomioistuimen vapaassa harkinnassa. Tarkoituksena oli yhdenmukaistaa tuomioistuinten käytäntöä. Laissa on kolme perustetta, jotka tuomioistuimen harkinnan mukaan voivat johtaa pääsäännöstä poikkeamiseen eli vankilarangaistuksen tuomitsemiseen. Perusteina voivat olla ehdottomat vankeusrangaistukset tai aiemmat yhdyskuntapalvelurangaistukset. Kolmantena mainitaan muut painavat syyt, jotka voivat liittyä esimerkiksi rikoksen laatuun tai tekohetkeen.

Yhdyskuntapalvelun täytäntöönpano on aloitettava viipymättä, ja palvelu on pääsääntöisesti suoritettava loppuun vuoden kuluessa siitä, kun tuomio

on tullut täytäntöönpanokelpoiseksi. Toimeenpanosta vastaa Kriminaalihuoltoyhdistys. Jos tuomittu epäonnistuu yhdyskuntapalvelun suorittamisessa, rangaistus muunnetaan ehdottomaksi vankeusrangaistukseksi, jonka vähimmäisaika on neljä päivää.

Yhdyskuntapalvelun suorittamisen laiminlyönnin tai palveluehtojen muun törkeän rikkomisen vuoksi päätöksiä, joissa suorittamatta oleva osa muunnettiin takaisin ehdottomaksi vankeusrangaistukseksi annettiin 715 vuonna 1999. Tuomioistuin pidensi palvelun täytäntöönpanoaikaa 46 kertaa. Uuden vankeustuomion yhteydessä aiemman yhdyskuntapalvelun aloittaminen tai jatkaminen kiellettiin 47 kertaa. Syyttäjän vaatimus takaisinmuunnosta hylättiin tai vaatimus raukesi 63 tapauksessa.

Vuonna 1999 ehdolliseen vankeuteen tuomituita 55 prosenttia sai lisäksi maksettavakseen ehdottoman sakon eli ns. oheissakon. Keskimääräinen oheis-

Yhdyskuntapalveluun tuomitut alioikeuksissa hovioikeuspiireittäin 1999

Persons sentenced to community service in courts of first instance by appeal court district, 1999

Hovioikeuspiiri Appeal court district	Muuntokelpoisia yhteensä Eligible for conversion, total	niistä muunnettu yhteensä of which converted, total	Käyttöaste yhteensä, % Application rate total, %	Käyttöaste törkeissä ratti- juopumuksissa, % Application rate in cases of aggravated drunken driving, %
Vaasa	1 253	542	43,3	59,5
Itä-Suomi – Eastern Finland	1 436	611	42,5	57,1
Kouvola	1 317	551	41,8	57,8
Rovaniemi	731	295	40,4	55,4
Koko maa – Whole country	9 596	3 658	38,1	58,1
Turku	2 472	913	36,9	57,6
Helsinki	2 387	746	31,3	60,8

Vankeustuomiot alioikeuksissa 1990, 1995–1999

Sentences of imprisonment passed by courts of first instance 1990, 1995–1999

	Yhteensä Total	Ehdottomia Unconditional	Yli 2 vuotta – Over 2 years				Elinkausi Life
			Yhteensä Total	>2 <4 vuotta years	≥4 <8 vuotta years	≥8 vuotta years	
1990.....	29 085	11 657	508	335	119	50	4
1995.....	23 181	9 557	598	365	159	68	6
1996.....	22 417	9 378	614	363	156	79	16
1997.....	22 463	9 502	571	343	146	77	5
1998.....	23 572	10 609	433	281	96	51	5
1999.....	23 874	11 326	544	326	133	78	7

sakko oli 33 päiväsakkoa. 88 prosenttia oheissakoista määrättiin törkeissä rattijuopumustuomioissa.

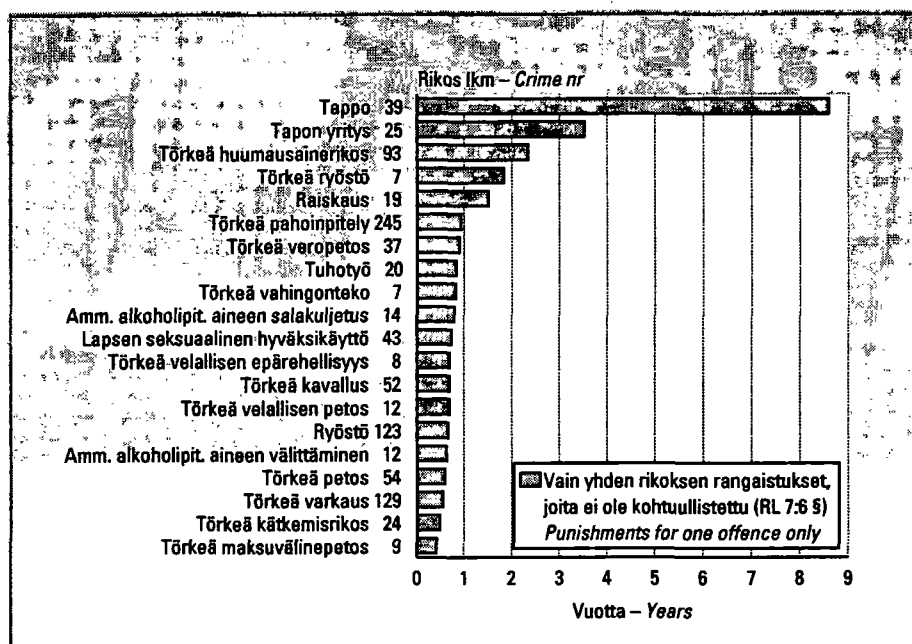
Kaikista vankeustuomioista 43 prosenttia tuomittiin ensisijassa (päärikos) rattijuopumuksesta (RL 23:1–2 §), 16 prosenttia varkauksista (RL 28:1–2 §). Ehdottomista vankeustuomioista 31 prosenttia tuomittiin rattijuopumuksesta, 22 prosenttia varkauksista.

Vuoden 1997 lokakuun alusta voimaan tulleella rikoslain 7 luvun muutoksella luovuttiin yhteisen vankeusrangaistuksen määräämisestä jälkikäteen. Vanhan lain mukaan, jos ehdottomaan vankeusrangaistukseen tuomittua syytettiin hänen ennen tämän rangaistuksen tuomitsemista tekemästään muusta rikoksesta, rangaistus oli määrättävä niin kuin kaikki nämä rikokset olisi saatettu samalla kertaa tuomioistuimen käsiteltäväksi. Uusien säännösten mukaan kyseessä olevassa tapauksessa aikaisempaa päätöstä ei enää pureta rangaistuksenkaan osalta. Sen sijaan määrätessään uudesta rikoksesta uutta rangaistusta tuomioistuin voi ottaa aikaisemman ehdottoman

vankeusrangaistuksen kohtuuden mukaan huomiioon rangaistusta alentavana tai lieventävänä seikkana. Uusiin säännöksiin sisältyy myös mahdollisuus alittaa laissa vankeudelle säädetty vähimmäisaika. Lisäksi kuten ennenkin aikaisempi rangaistus voidaan katsoa sellaisenaan riittäväksi seuraamukseksi myös myöhemmin käsiteltäväksi tulleesta rikoksesta.

Vuonna 1999 tuomituista ehdottomista vankeusrangaistuksista 3 324:ä (29:ää prosenttia) kohtuullistettiin mainitun lainkohdan nojalla. Näistä 365 tapauksessa aikaisempi rangaistus katsottiin sellaisenaan riittäväksi seuraamukseksi myös myöhemmin käsiteltäväksi tulleesta rikoksesta. Lisäksi 72 tapauksessa kohtuullistaminen lievensi vankeusrangaistuksen ehdolliseksi. Kohtuullistamissäännöstä sovellettiin runsaat viisi prosenttiyksikköä useammin kuin vuotta aiemmin.

Ehdoton (määräaikainen) vankeustuomio oli vuonna 1999 keskimäärin 6,3 kuukautta ja ehdollinen keskimäärin 2,9 kuukautta. Vuotta aiemmin eh-



6.12
Eräistä rikoksista tuomittujen vankeusrangaistusten keskipituus alioikeuksissa, 1999
Average length of punishments of imprisonment for selected offences in lower courts, 1999

Syyntakeisuus-säännösten soveltaminen alioikeuksien murhatuomioissa (yritykset ja avunannot eivät sisälly)
Application of provisions concerning diminished responsibility in sentences for murder (excl. attempts and aiding and abetting) passed by courts of first instance

	Murhatuomioita yhteensä, lkm <i>Number of sentences for murder, total</i>	Sovellettu RL 3:35 "ymmärrystä vailla", % <i>Penal Code provision "diminished responsibility" applied, %</i>	RL 3:4§1 "täyttä ymmärrystä vailla", % <i>Penal Code provision "partially diminished responsibility" applied, %</i>	Yhteensä, % <i>Total, %</i>	Elinkautistuomioita, lkm <i>Number of life sentences</i>
1980-84	78	20,5	48,7	69,2	22
1985-89	68	22,1	48,5	70,6	18
1990-94	63	11,1	33,3	44,4	31
1995-99	69	15,9	21,7	37,7	39

dottomien tuomioiden keskipituus oli 5,8 ja ehdollisten 2,9 kuukautta. Liitetaulussa 6.11 on tietoja eri rikoksista tuomituista keskimääräisistä vankeus-, yhdyskuntapalvelu- ja sakkorangaistuksista.

Elinkautisten vankeusrangaistusten määrä lisääntyi 1990-luvulla. Lisäys johtuu suurelta osin siitä, että vähentyneen syyntakeisuuden säännöksiä on sovellettu aiempaa harvemmin ja entistä useampi murha on katsottu tehdyn täydessä ymmärryksessä. Lain mukaan murhasta voi seurata vain elinkautinen vankeusrangaistus ja muut rangaistusasteikon muuntamissäännökset tulevat harvoin kyseeseen. Vuonna 1999 alioikeuksissa tuomittiin seitsemän elinkautisrangaistusta. Näistä kolme vahvistettiin hovioikeudessa; yhdessä hovioikeus katsoi rikoksen 'tapoksi', ja vankeus muuttui 9 vuoden määräaikaiseksi. Kolmen syytetyn osalta hovioikeus hylkäsi murhasyytteen ja vapautti heidät rangaistuksista.

Painavia syitä 124 nuoren tuomioissa

Alle 18-vuotiaana tehdystä rikoksesta ei saa tuomita ehdottomaan vankeusrangaistukseen, elleivät paina-

vat syyt sitä vaadi. Vuonna 1999 alioikeuksien mielestä painavia syitä löytyi 124:n kohdalla (1998: 175, 1997: 152). Tosin 39 ehdottoman vankeuden sijasta tuomittiin yhdyskuntapalvelua ja 18 tapauksessa katsottiin aikaisempi rangaistus sellaisenaan riittäväksi seuraamukseksi myös nyt myöhemmin käsiteltäväksi tulleesta rikoksesta, joten uusia vankilarangaistuksia tuomittiin alle 18-vuotiaille 67 kappaletta. Ehdollisia vankeusrangaistuksia tuomittiin alle 18-vuotiaille 746, joka oli 81 vähemmän kuin edellisvuonna.

Kaikista rangaistuksista määrättiin alle 18-vuotiaille 5,5 prosenttia ja 18-20 -vuotiaille 10,9 prosenttia. Nuorimpien ikäluokkien osuus rangaistuksista ei enää pienentynyt vuonna 1999. Naisille rangaistuksista määrättiin 15,2 prosenttia.

Ulkomaalaisten osuus kuutisen prosenttia

Vuonna 1999 syyksi lukevan tuomion saaneista oli ulkomaalaisia 2 795 (4,6 prosenttia). Rangaistusmääräyksen saaneista oli ulkomaalaisia 14 021 (6,0 prosenttia). Ulkomaalaisten tuomiot lisääntyivät edellisvuodesta lähes 13 prosenttia, mutta rangaistusmää-

Ulkomaalaisten tuomiot ja rangaistusmääräykset 1997-1999 **Sentences and summary penal judgements passed on aliens 1997-1999**

	Yhteensä, <i>Total</i>		Suomessa asuvien <i>Resident in Finland</i>		Muualla asuvien <i>Resident elsewhere</i>	
	Lkm <i>Number</i>	% kaikista <i>% of total</i>	Lkm <i>Number</i>	% kaikista <i>% of total</i>	Lkm <i>Number</i>	% kaikista <i>% of total</i>
Yhteensä - Total						
1997	15 992	5,2	6 743	2,2	9 249	3,0
1998	18 846	5,8	7 583	2,3	11 263	3,5
1999	16 816	5,7	7 622	2,6	9 194	3,1
Tuomiot - Sentences						
1997	2 273	3,8	1 717	2,9	556	0,9
1998	2 480	4,2	1 806	3,0	674	1,1
1999	2 795	4,6	1 880	3,1	915	1,5
Rangaistusmääräykset - Summary penal judgements						
1997	13 719	5,5	5 026	2,0	8 693	3,5
1998	16 366	6,2	5 777	2,2	10 589	4,0
1999	14 021	6,0	5 742	2,5	8 279	3,6

räykset vähenivät yli 14 prosenttia. Tuomion tai rangaistusmääräyksen saaneista oli Venäjän kansalaisia 7 119, Viron 1 722 ja Ruotsin kansalaisia 1 499. Tuomion tai rangaistusmääräyksen saaneista ulkomaalaisista 45 prosentilla oli asuinpaikka Suomessa.

Suhteellisesti eniten ulkomaalaisia tuomittiin edelleen Ahvenanmaan, Kotkan ja Helsingin kärjäoikeuksissa, joissa 21–12 prosenttia tuomioista annettiin ulkomaalaisille. Nurmeksen ja Ylivieskan kärjäoikeuksissa tuomittiin vain yksi ulkomaalainen.

Nuorisorangaistuksen käyttö yleistyi ja aikaistui

Laki nuorisorangaistuksen kokeilemisesta tuli voimaan helmikuun alussa 1997 ja on voimassa vuoden 2001 loppuun. Kokeilussa on mukana seitsemän kärjäoikeutta. Nuorisorangaistukseen voidaan tuomita alle 18-vuotiaana tehdystä rikoksesta, jos sakkoa on rikoksen vakavuus ja tekoon liittyvät olosuhteet huomioon ottaen pidettävä riittämättömänä rangaistuksena eivätkä painavat syyt vaadi ehdottoman vankeusrangaistuksen tuomitsemista. Alun perin rangaistus oli tarkoitettu nuorille, joille oli jo aiemmin tuomittu vähintään yksi ehdollinen vankeusrangaistus. Huhtikuun alusta 1999 nuorisorangaistuksen käyttömahdollisuutta aikaistettiin niin, että silloin, kun kyseessä on selvästi alkanut rikoskierre, tähän rangaistukseen voidaan tuomita, vaikka tekijällä ei olisikaan aikaisempia ehdollisia rangaistuksia.

Nuorisorangaistus koostuu nuorisopalvelusta ja valvonnasta. Nuorisopalvelua tuomitaan 10–60 tuntia. Se käsittää yhdyskuntapalvelun tyyppistä valvontaa, säännöllistä, palkatonta työtä sekä lisäksi syrjäytymistä ja rikollisuutta ehkäiseviä tehtäviä. Valvonta-aika on neljästä kuukaudesta yhteen vuoteen. Nuorisorangaistuksen toimeenpanosta vastaa Kriminaalihuoltoyhdistys. Nuorisopalvelu on suoritettava valvonta-ajan kuluessa. Jos tuomittu vakavasti rikkoo toimeenpanosuunnitelman määräyksiä, tuomioistuimien voi pidentää valvonta-aikaa tai tuomita nuoren suorittamatta jääneen nuorisorangaistuksen sijasta muuhun rangaistukseen, lähinnä ehdolliseen vankeuteen tai sakkoon.

Vuonna 1999 nuorisorangaistusta käytettiin aikaisempaa enemmän. Siihen tuomittiin kärjäoikeuksissa 60 eri henkilöä. Heistä kuusi tuomittiin kahdesti ja yksi kolmesti, joten tuomittuja nuorisorangaistuksia oli 68 kappaletta. Vuonna 1997 rangaistuksia tuomittiin 46 ja vuonna 1998 45 kappaletta. Lisäksi vuoden 1999 kolmessa ratkaisussa todettiin, että henkilölle aikaisemmin tuomittu nuorisorangaistus koski myös nyt syyksi luettuja rikoksia. Nuorisorangaistukseen liittyviä muuntoratkaisuja

tehtiin 18, joissa 21:n suorittamatta jääneen nuorisorangaistuksen sijasta tuomittiin ehdollista vankeutta ja kahden sijasta sakkoa.

Eniten nuorisorangaistuksia tuomittiin Helsingin kärjäoikeudessa, 20 rangaistusta. Tuomituista 66 oli miehiä. Lähes joka toinen tuomittu oli 17-vuotias (päärikoksen tekoaikana), 16-vuotiaita tuomittiin 24 ja 15-vuotiaita yksitoista.

Nuorisopalvelua tuomittiin keskimäärin 34,5 tuntia ja valvonta-aikaa keskimäärin 8,2 kuukautta. Keskirangaistukset olivat jonkin verran suuremmat kuin aikaisempina vuosina. Nuorisorangaistuksilla tuomittiin sovitettavaksi kaikkiaan 350 rikosta eli yhdessä nuorisorangaistuksessa oli keskimäärin 5,1 rikosta. Tavallisimmat rikokset olivat varkausrikoksia, 41 prosenttia kaikista ja luvattomia käyttöjä, 14 prosenttia. Pahoinpitelyjä rikoksista oli 13 prosenttia. Useammassa kuin joka kolmannessa nuorisorangaistustuomiossa tehtiin pidätyksestä tai tutkintavankeudesta johtunut vapaudenmenetysvähennys. Vapaudenmenetys oli keskimäärin 3,4 päivää.

Nuorisorangaistukseen tuomituilla oli nyt selvästi vähemmän aikaisempia tuomioita kuin vuonna 1998 tuomituilla. Kuudesta kymmenestä tuomitusta 58 tuomittiin ensimmäisen kerran nuorisorangaistukseen vuonna 1999. Heistä kymmentä ei ollut tuomittu aiemmin muuhunkaan rangaistukseen. Vähintään yksi aikaisempi ehdollinen rangaistus oli 35:llä ja vähintään yksi sakkotuomio 33:lla, ja useimmiten heidät oli tuomittu näihin rangaistuksiin vain kerran. Aikaisempi tuomitsematta jättämispäätös oli kahdeksalla nuorisorangaistukseen tuomitulla. Yhdellä oli alioikeudesta aikaisempi lainvoimainen vankilatuomio.

Tutkintavankeuksien kestosta uutta tietoa

Tässä julkaisussa esitetään ensimmäistä kertaa tietoja tutkintavankeusajoista, jotka on otettu huomioon vähennyksenä tuomituista rangaistuksista. Tiedot esitetään vuosilta 1997–1999 (Liitetäulu 6.14). Rikoslain 3 luvun 11 §:n mukaan, jos määräaikainen vankeusrangaistus tuomitaan teosta, jonka johdosta tekijä on ollut vapautensa menettäneenä yhtäjaksoisesti vähintään yhden vuorokauden, tuomioistuimen on vähennettävä rangaistuksesta vapaudenmenetystä vastaava aika tai katsottava vapaudenmenetys rangaistuksen täydeksi suoritukseksi. Jos rangaistukseksi tuomitaan sakko tai nuorisorangaistus, vapaudenmenetys on kohtuullisessa määrin, sakosta kuitenkin vähintään vapaudenmenetystä vastaavan ajan pituisena, otettava huomioon vähennyksenä tai katsottava rangaistuksen täydeksi suoritukseksi. Sakkovähennyksen määrä on vakioitunut käytännöksi, jossa kukin tutkintavankeusvuorokausi vähentää tuomittuja päiväsakkoja

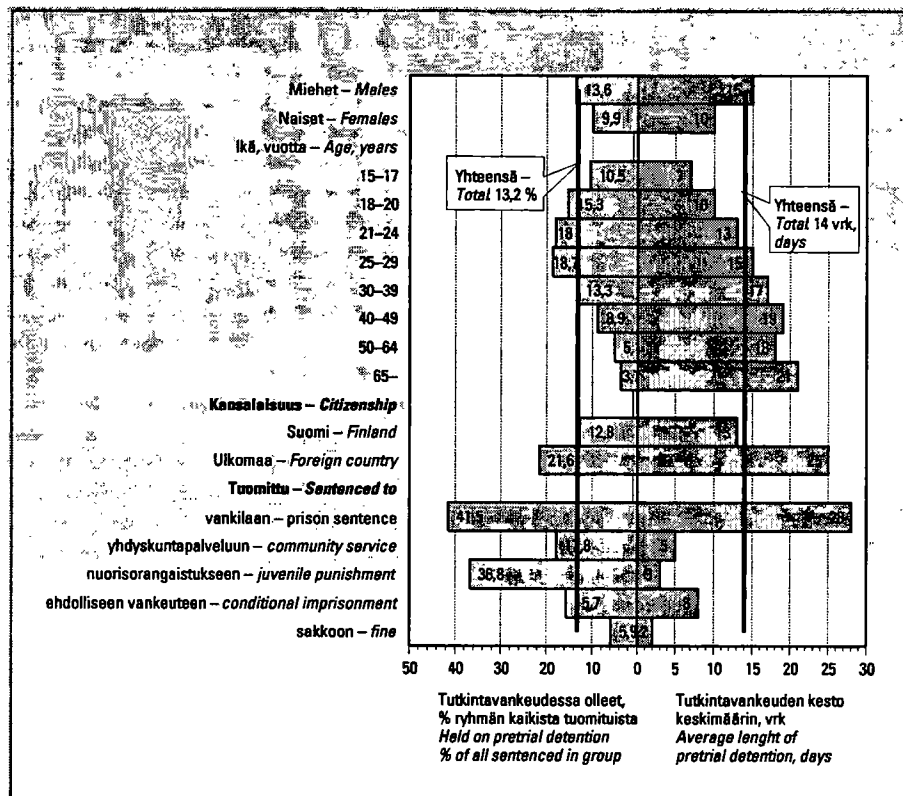
kahdella. Sakon muuntorangaistussäännökset (RL 2a luku) näet määräävät, että kahta maksamatta olevaa päiväsakkoa vastaa yhden päivän vankeus. Markkamääräisenä tuomitun uhkasakon jokaista täyden sadan markan määrää vastaa muuntorangaistusta määrättäessä yhden päivän vankeus.¹

Rikoslain 3 luvun 11 §:n mukaan huomioon otettavaan vapaudenmenetysaikaan kuuluu niin kiinniotamisesta, pidättämisestä kuin vangitsemisestakin johtunut vapaudenmenetys. Myös se aika, jonka syytetty on ollut mielentilatutkimuksen johdosta mielisairaalassa, vähennetään tuomitusta rangaistuksesta. Tässä tilastossa esitettävät tiedot kuvaavat vapaudenmenetyksen yleisyyttä ja kesto rangaistukseen tuomituilla alioikeuden ratkaisuun saakka. Eli kaikkia vapaudenriistoja tämän tilaston tiedot eivät kata, sillä:

- elinkautiseen rangaistukseen tuomittaessa vähennyksestä ja siten vapaudenmenetysajastakaan ei lausuta mitään.
- jos syytetty jätetään syyllisenä rangaistukseen tuomitsematta, esimerkiksi syntyakeettomuuden vuoksi, vähennyksestä ei lausuta mitään.
- jos syytetyn kaikki syytteet hylätään, vähennyksestä ei lausuta mitään.

- jos tuomittu on ollut vapautensa menettäneenä useassa eri jaksossa, vähennys kattaa kaikki vapaudenmenetykset yhdessä.
- jos syytetty vapautensa menettänyttä vastaan ei ole nostettu, hän ei ole tässä tilastossa.
- jos käräjäoikeuden tuomiosta on valitettu ja syytetty odottaa vangittuna hovioikeuden ratkaisua, hän on tutkintavanki, mutta vapaudenmenetys käräjäoikeuden ratkaisun jälkeiseltä ajalta ei näy tässä tilastossa.
- tämän tilaston tiedoista ei saa vapauden menetyksiä vuosittain, sillä vapaudenmenetys ei välttämättä ajoitu samalle vuodelle kuin tuomio, jossa vähennys tehdään.

Vuonna 1999 vapaudenmenetysvähennys tehtiin 7 860:ssa käräjäoikeuden rikostuomiossa (13 prosentissa). Vapaudenmenetysajan keskipituus näissä oli 14 vuorokautta. Suurin osa (54 %) vapaudenmenetyksistä oli kestänyt 1–2 vuorokautta. Yli 14 vuorokautta oli kestänyt noin joka viides vapaudenmenetys. Runsas neljännes (27 %) vapaudenmenetysvähennyksistä tehtiin varkausrikos-, viidenes huumausainerikos- ja joka kymmenes (11 %) pahoinpitelyrikostuomiossa (päärikoksena). Mainittu-

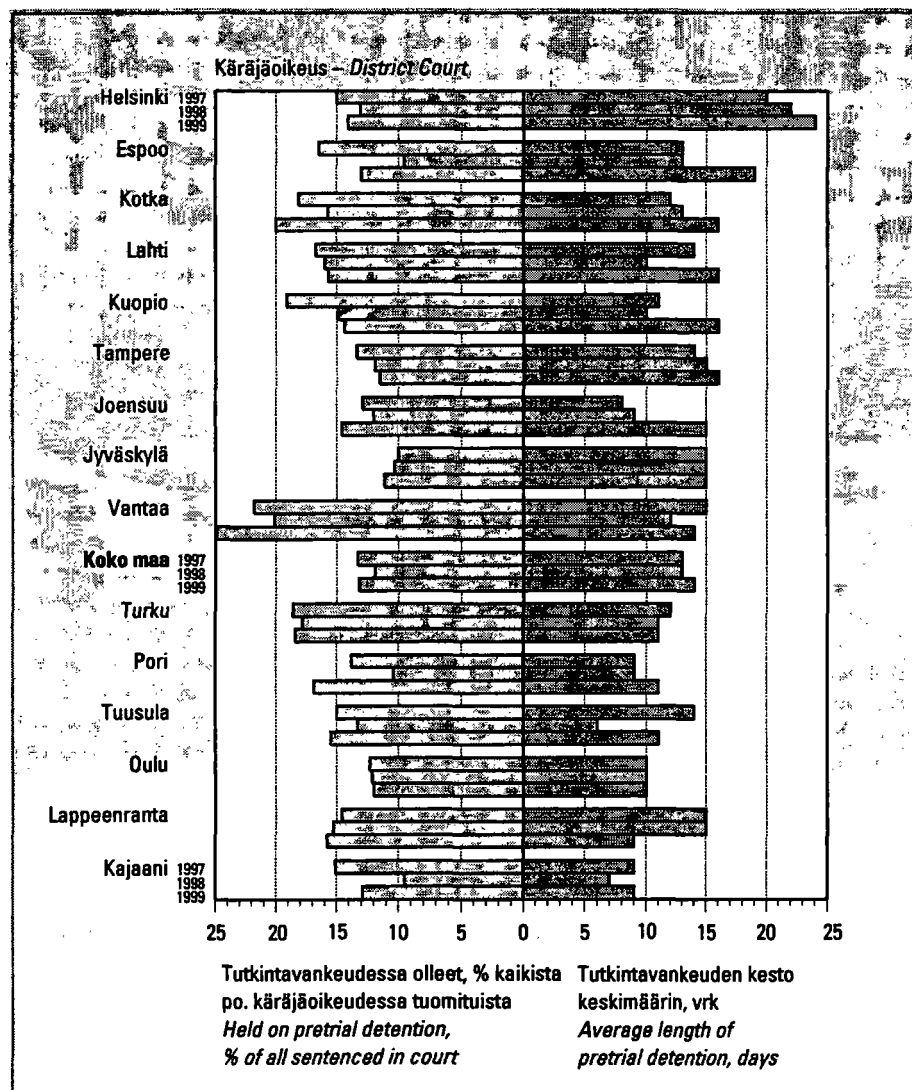


¹ Tutkintavankeuden kesto ei ole suoraan saatavissa tämän tilaston perusaineistosta. Vapaudenmenetysajan alku- ja loppupäivämäärät ovat tekstimuotoisena vähennyslausumassa. Tämän vuoksi kesto on päätelty tehdyn vähennyksen avulla seuraavasti: Jos vähennys on tehty vankeudesta, kesto = vähennys; jos vähennys on tehty sakosta, kesto = vähennetyt päiväsakot/2. Jos vähennys on tehty nuorisorangaistuksesta tai uhkasakosta, kesto on tarkistettu vapaudenmenetysajan päivämääristä. Samalla tavalla on menetelty myös silloin, kun sakosta oli vähennetty pariton määrä päiväsakkoja (40 tapausta vuonna 1999).

jen rikosten osuus kaikista rangaistukseen johtaneista tuomioista oli vajaa kolmannes (32 %).

Tuomitut miehet olivat olleet tutkintavankeudessa useammin (14 vs. 10 %) ja keskimäärin pidempään (15 vs. 10 vrk) kuin tuomitut naiset. Ikäryhmittäin tarkasteltuna 18–29 -vuotiaat tuomitut olivat olleet tutkintavankeudessa suhteellisesti useammin kuin heitä vanhemmat ikäryhmät, mutta viimeksi mainituilla vapaudenmenetys oli kestänyt keskimäärin pidempään. Tuomituista ulkomaalaisista 22 prosenttia oli ollut keskimäärin 25 vuorokautta tutkintavankeudessa. Suomen kansalaisilla vastaavat luvut olivat 13 prosenttia ja 13 vuorokautta. Rangaistuslajeittain tarkasteltuna tutkintavankeus on yleisintä ja keskimäärin pisintä vankilarangaistukseen tuomituilla. Heistä 42 prosenttia oli ollut rikostensa johdosta vapautensa menettäneenä ennen tuomiota, keskimäärin 28 vuorokautta.

Kuviosta 6.14 nähdään, että tutkintavankeuden yleisyydessä ja kestossa ei ole tapahtunut valtakunnallisesti muutoksia vuosina 1997–99. Keskimääräinen kesto on tosin noussut yhdellä vuorokaudella. Kuviossa esitetään 15 käräjäoikeutta, joissa mainituina vuosina tehtiin lukumääräisesti eniten vapaudenmenetysvähennyksiä.² Näissä tuomioistuimissa tutkintavankeus oli tuomittujen määrään suhteutettuna yleisintä Vantaan käräjäoikeudessa tuomituilla, 25 % vuonna 1999. Keskimääräinen kesto oli pisin Helsingin käräjäoikeudessa tuomituilla, 24 vuorokautta. Tutkintavankeusajat ovat pidentyneet selvimmin Joensuun, Espoon, Kuopion, Kotkan ja Helsingin käräjäoikeudessa tuomituilla. Lappeenrannassa vankeuden kesto lyheni.



6.14 Tutkintavankeuden yleisyys ja keskimääräinen kesto vuosina 1997–1999 tuomituilla, 15 käräjäoikeutta
Frequency and average length of pretrial detention in penal judgments of 15 district courts, 1997–1999

2 Näiden käräjäoikeuksien osuus kaikista 22 567 vähennyksestä on 62 %. Esitysjärjestys kuviossa on vuoden 1999 keskimääräisen keston mukaan laskevasti.

Ruennaita asioita ennätysmäärä

Varsinaisessa oikeudenkäynnissä jätettiin tuomitsematta rangaistukseen 928 syylliseksi todettua. Näistä ns. seuraamusluonteisia tuomitsematta jättämissä oli 815. Yleisimmät perusteet olivat rikoksen vähäisyys ja tekijän nuoruus. Syyntakeettomana jätettiin tuomitsematta 72 kertaa. Tuomitsematta jättämispäätökset vähenivät edellisvuodesta muutamalla kymmenellä.

Hylättyjä syytteitä oli suunnilleen sama määrä kuin vuotta aiemmin, jolloin ne vähenivät viidenneksen. Vapauttavan tuomion sai 2 736 syytettyä, mikä on 4,2 prosenttia kaikista syytetyistä. Lisäksi 1 193:n osalta syyte jäi sillensä tai raukesi. Asioita raukesi käräjäoikeuksissa vuonna 1999 enemmän kuin koskaan aiemmin.

Kartassa 6.4 esitetään hylättyjen syytteiden osuus kaikista syytteistä käräjäoikeuksittain vuosina 1997–1999. Esityksessä ovat mukana myös syyksi lukeviin tuomioihin sisällyneet hylätyt syytteet. Hylättyjen syytteiden suhteellinen määrä vaihtelee Rovaniemen runsaan kahden ja Nurmeksen runsaan 12 prosentin välillä.

Valitusprosentti 13,7

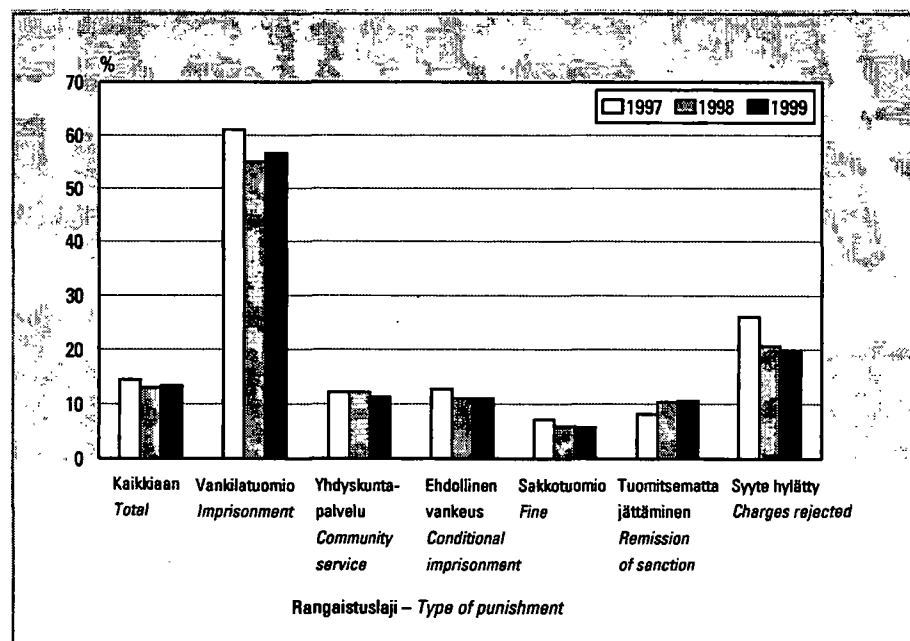
Syytetty valitti 11,7 prosentissa, syyttäjä 1,8 prosentissa ja muu asianosainen 2,2 prosentissa päätöksistä. Selvästi eniten muutosta haetaan vankilatuomioihin. Myös syytteen hylkäävissä päätöksissä valittaminen on keskimääräistä yleisempää. Suhteellisesti vähiten muutosta haetaan sakkotuomioihin.

Ajokielloista ehdollisia runsaat kuusi prosenttia

Tuomioistuimen on pääsääntöisesti määrättävä moottorikäyttöisen ajoneuvon kuljettaja ajokieltoon, jos hänen todetaan syyllistyneen törkeään liikenneturvallisuuden vaarantamiseen, rattijuopumukseen tai törkeään rattijuopumukseen. Ajokielto määrätään olemaan voimassa enintään viisi vuotta. Jos kuljettajaa ei tuomita teostaan rangaistukseen, ajokielto voidaan jättää määräämättä. Jollei yleinen etu muuta vaadi, ajokielto voidaan määrätä ehdollisena, jos ajo-oikeus on kieltoon määrättävälle ammatin taikka välttämätön tai jos siihen on muu erityisen painava syy, eikä teosta ole aiheutunut vaaraa toisten turvallisuudelle. Ehdollisen ajokiellon koetusaika on 1–3 vuotta.

Ehdollisen ajokiellon käyttö käräjäoikeuksissa hovioikeuspiireittäin 1997–1999 Application of conditional driving ban in district courts by court of appeal district 1997–1999

Hovioikeuspiiri Appeal court district	Ajokieltopäätöksiä yhteensä Total number of driving bans 1997–99	niistä ehdollisena, % of which conditional, %
Rovaniemi	5 530	12,8
Itä-Suomi – Eastern Finland	9 079	7,2
Kouvola	8 391	6,4
Vaasa	8 967	6,0
Koko maa – Whole country	57 570	5,6
Turku	13 692	3,7
Helsinki	11 911	2,6



6.15 Valittaminen alioikeuksien rikostuomioista, 1997–1999
Appeals against criminal judgments of courts of first instance, 1997–1999

Valtaosa ajokielloista määrätään ehdottomana. Vain 1 200 eli runsaat kuusi prosenttia kaikkiaan 19 300 ajokiellosta määrättiin ehdollisena vuonna 1999. Vuonna 1994 ehdollisia ajokieltoja määrättiin 3,8 prosenttia. Ehdollisen ajokiellon käyttö on yleisempää Pohjois- ja Itä-Suomessa kuin maan länsi- ja eteläosissa. Yksittäisistä käräjäoikeuksista ehdollisen ajokiellon käyttö oli vuonna 1999 yleisintä Lapin, Rovaniemen, Tornion ja Seinäjoen käräjäoikeuksissa, joissa vähintään joka viides ajokielto määrättiin ehdollisena. (Liitetäulu 6.5). Kartassa 6.3 esitetään ehdollisen ajokiellon käyttö käräjäoikeuksittain vuosina 1997–1999.

Rikosluokitus 1999

Vuonna 1999 tuli voimaan laajoja lakimuutoksia, joilla oli vaikutusta rikosten luokitteluun. Vuoden alusta tulivat voimaan rikoslain uudet seksuaalirikoksia (20 luku) samoin kuin oikeudenkäyttöä (15 luku), viranomaisia (16 luku) ja yleistä järjestystä (17 luku) vastaan tehtyjä rikoksia koskevat säännökset. Niillä korvautuivat lain seuraavat vanhat luvut: 10 luku rikoksista uskonrauhaa vastaan, 16 luku rikoksista julkista viranomaista ja yleistä järjestystä vastaan, 17 luku perättömästä lausumasta, 19 luku aviorikoksista, 20 luku siveellisyysrikoksista ja 26 lu-

ku väärästä ja todistamattomasta ilmiannosta. Rikoslain lisäksi samassa yhteydessä muutettiin kymmeniä muita lakeja, kun niissä säänneltyjä rikoksia siirrettiin rikoslakiin. Tämän muutoksen osalta rikosluokitus vuoden 1999 tilastossa on uuden lainsäädännön mukainen niin, että myös vanhan lainsäädännön mukaiset ratkaisut on tilastoitu uutta luokitusta käyttäen. Rikosnimikkeistö 1999 -julkaisun lopussa olevassa liitteessä on kerrottu, millä uudella nimikkeellä kukin vanha rikosnimike esitetään.

Arvopaperimarkkinarikoksia koskevat säännökset siirtyivät rikoslain uuteen 51 lukuun 1.6.1999. Tätä ennen ne sisältyivät arvopaperimarkkinalakiin ja kaupankäynnistä vakioiduilla optioilla ja termiineillä annettuun lakiin.

Rikosten luokittelun kannalta suurin muutos tapahtui 1.10.1999, jolloin tie-, vesi-, raide- ja ilmaliiikenteen keskeisimmät rangaistussäännökset siirtyivät rikoslain 23 lukuun. Aiemmin vain liikennejuopumusta (vanha 23 luku) sekä laivain yhteentörmäyksen estämistä ja junaturvallisuuden vaarantamista (44 luku 9 §) koskevat säännökset olivat rikoslaissa. Merilain säännöksiin uudistuksessa ei kosketu. Koska tämä uudistus toteutui vasta loppuvuodesta, siitä johtuvat nimikkeistömuutokset otetaan käyttöön vasta vuoden 2000 tilastossa. Vielä tässä tilastossa uudenkin lainsäädännön mukaiset ratkaisut on tilastoitu vanhaa luokitusta käyttäen.

6.2 Tilaston sisältö, tietojen keruu ja tilastointiperiaatteet

6.2.1 Tilaston sisältö

Syytetyt ja tuomitut -tilastoon sisältyvät seuraavat henkilöt (ihmiset):

- yleisissä alioikeuksissa varsinaisessa oikeudenkäynnissä syytetyt sekä henkilöt, jotka asianomistajana, todistajana tai asiantuntijana on tuomittu rikosasiassa rangaistukseen
- henkilöt, joille on annettu rangaistusmääräys
- hovioikeudessa ensimmäisenä oikeusasteena syytetyt
- henkilöt, joille on määrätty rikesakko

Rikesakot sisältyvät vain tauluihin 6.1, 6.4 ja 6.12.

6.2.2 Tietojen keruu

Oikeudenkäynti yleisissä alioikeuksissa: Tiedot alioikeuksissa syytetyistä perustuvat tuomioistuinten ri-

kospäätösilmoituksiin. Ilmoitus on jäljenne rikosasiassa julistetun päätöksen lopputulososasta eli tuomiolauselma. Tilaston perusaineisto on saatu oikeusministeriön automaattiseen tietojenkäsittelyyn perustuvasta tuomiolauselmajärjestelmästä oikeusrekisterikeskuksen kautta sekä tarkistettu ja täydennetty vastaavassa tilastojärjestelmässä. Tässä tilastossa perusaineiston päivitykset on otettu huomioon 3.11.2000 saakka.

Ilmoituksista kerätään tuomioistuinta, syytettyä, seuraamuksia ja päätöksen lainvoimaisuutta kuvaavat tiedot sekä suuri määrä jokaista syyksi luettua rikosta koskevia tietoja (rikos, rangaistus ja sen mitaamisperusteet).

Rangaistusmääräykset: Perusaineisto saadaan konekielisessä muodossa oikeusrekisterikeskuksesta edellä mainitun tuomiolauselmajärjestelmän kautta. Vuoden 1999 tilastotiedot on poimittu 11.5.2000. Julkaisutauluissa esitetään 'annetut rangaistusmääräykset'. Rangaistusmääräyksen antaa syyttäjä.

Rikesakot: Perusaineisto saadaan konekielisessä muodossa oikeusrekisterikeskuksesta. Vuoden 1999 tilastotiedot on poimittu 8.5.2000.

Hovioikeudessa ensimmäisenä oikeusasteena syytetyt: Tiedot on saatu samalla tavalla kuin alioikeuksista.

6.2.3 Tilastointiperiaatteet

Rikos: Jokaisella lainsäädännössä esiintyvällä rangaistussäännöksellä on oma erillinen nimikkeensä rikosnimikkeistössä. Nimikkeistö koostuu toisaalta rikoslain rikoksista ja toisaalta sen ulkopuolisista rikoksista.

Rikoksen yritys esitetään pääsääntöisesti omalla nimikkeellään. Sen sijaan avunantoa ja yllytystä rikokseen ei esitetä omalla nimikkeellään, vaan sen rikoksen nimikkeellä, johon osallisuudesta on kysymys. Jokaisesta syyksi luetusta rikoksesta on kuitenkin saatavissa erillisinä tietoina, onko siihen sovellettu lainkohtaa RL 5:3§ (avunanto) tai RL 5:2§ (yllytys). Rikostyyppi, jolle on erilaisten asianhaarojen varalta säädetty laissa vaihtoehtoiset pää- ja sivuas-teikot, sisältyy nimikkeistöön yhtenä nimikkeenä.

Jos samaan rikolliseen tekoon on tilastoitu useita eri rikoksia, se esitetään sen rikoksen nimikkeellä, jolla on ankarin rangaistusasteikko. Jos ankarin asteikko on usealla nimikkeellä, valinta tehdään nimikkeiden ensisijaisuussääntöjen avulla.

Rikosnimikkeistö on ollut rakenteeltaan samanmuotoinen vuodesta 1977 lähtien. Nimikkeistö päivitetään vuosittain lainsäädännössä tapahtuvilla muutoksilla. Yksityiskohtaisen rikosnimikkeistön lisäksi tilastossa käytetään rikosryhmitystä, jolloin rikokset esitetään nimikkeistöön verrattuna karkeammalla luokituksella.

Tauluissa rikosnimikkeistö ja rikosryhmitys esitetään vain suomeksi. Tilastokeskus on julkaissut viimeksi lokakuussa 1999 käsikirjan rikostilastojen käyttäjille (Rikosnimikkeistö 1999, Käsikirjoja 27). Se sisältää kaikki oikeustilastoissa käytettävät rikosnimikkeet ja muut rikosluokitukset suomeksi - ruotsiksi - englanniksi.

Tuomion päärikos: Suurimmassa osassa tauluista oikeudenkäynnissä syytettyä kuvataan yhdellä rikoksella (tuomion päärikoksella) syytekertaa kohden. Sama henkilö lasketaan syytetyksi niin monta kertaa kuin hänestä on eri ratkaisuja vuoden aikana - bruttoesitys. Päärikos on tilastoinnissa käytettävä käsite. Jos tuomioistuimessa syytetyn ratkaisussa on useampi kuin yksi rikos (syyksi luettujen rikosten, hylättyjen, rauenneiden ja tutkimatta jätettyjen syytteiden

yhteismäärä on suurempi kuin yksi), määritellään syytetylle tilastossa tuomion (syytekerran) päärikos seuraavilla kriteereillä. Niitä käytetään esitetyssä järjestyksessä niin pitkälle kuin päärikoksen määrittämiseksi on tarpeen. Jos syytetyllä on ratkaisussa vain yksi rikos, se on tietenkin päärikos.

1) Päärikos on rikos, jolla on ankarin (rangaistus)seuraamus. Käytetty ankaruusjärjestys on seuraava.

- elinkautinen vankeus
- määräaikainen vankilarangaistus
- yhdyskuntapalvelu
- nuorisorangaistus
- ehdollinen vankeus
- aresti
- poistumisrangaistus
- ehdoton päiväsakko
- kurinpitosakko
- rikesakko
- ehdollinen päiväsakko
- varoitus
- rangaistukseen tuomitsematta jättäminen
- syyte hylätty
- syyte rauennut
- asia jätetty tutkimatta
- tuomittu markkamääräinen uhkasakko
- asia siirretty toiseen tuomioistuimeen
- asia jätetty uuden ilmoituksen varaan

2) Jos päärikos on vielä löytymättä, siksi valitaan rikos, jolla on ankarin laissa tai asetuksessa säädetty rangaistusasteikko.

3) Päärikos valitaan rikosnimikkeiden ensisijaisuussääntöjen avulla. Säännöt pidetään samoina vuodesta toiseen.

4) Kriteerien 1-3 suhteen samanlaisista rikoksista valitaan tekoajaltaan viimeisin, tai jos niitä on useita jokin niistä

Rangaistuksen päärikos: Taulussa 6.11 sekä kirjoissa 6.1 ja 6.2 tilastoyksikkönä on tuomittu rangaistus. Jos rangaistus on yhteinen useammasta kuin yhdestä rikoksesta, se esitetään rikoksella, joka on valittu em. kriteereillä 2-4.

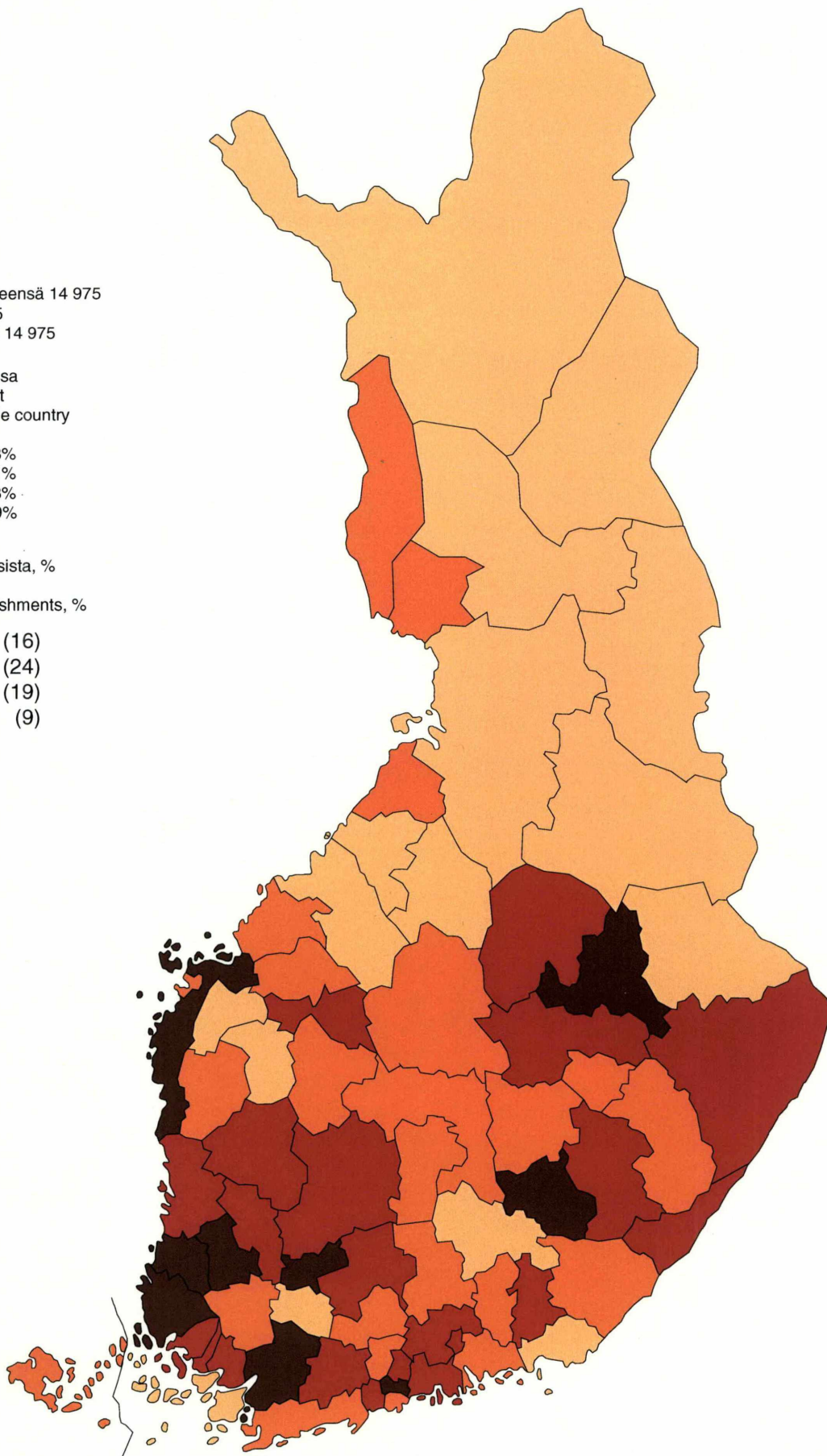
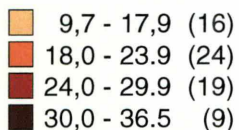
Kansalaisuus: Kansalaisuuden tilastointitapaa on tarkennettu vuonna 1997: Maassa asuvaan väestöön 31.12. kuuluneille tieto on haettu Suomen väestötietojärjestelmästä Tilastokeskukselle poimitusta aineistosta. Muiden osalta kansalaisuus perustuu tämän tilaston perusaineistoissa olleisiin merkintöihin. Aiempina vuosina tieto kansalaisuudesta perustui kaikkien osalta tilaston perusaineistoissa olleisiin merkintöihin. Siksi vuosien 1997-1999 kansalaisuustiedot eivät ole verrannollisia vuoden 1996 tai sitä aikaisempien vuosien tietoihin.

Rangaistuksia yhteensä 14 975
Straff totalt 14 975
Punishments total 14 975

Osuus koko maassa
Andel i hela landet
Proportion in whole country

1997	20,8%
1998	24,1%
1999	26,8%
1997-1999	23,9%

Osuus rangaistuksista, %
Andel av straff, %
Proportion of punishments, %



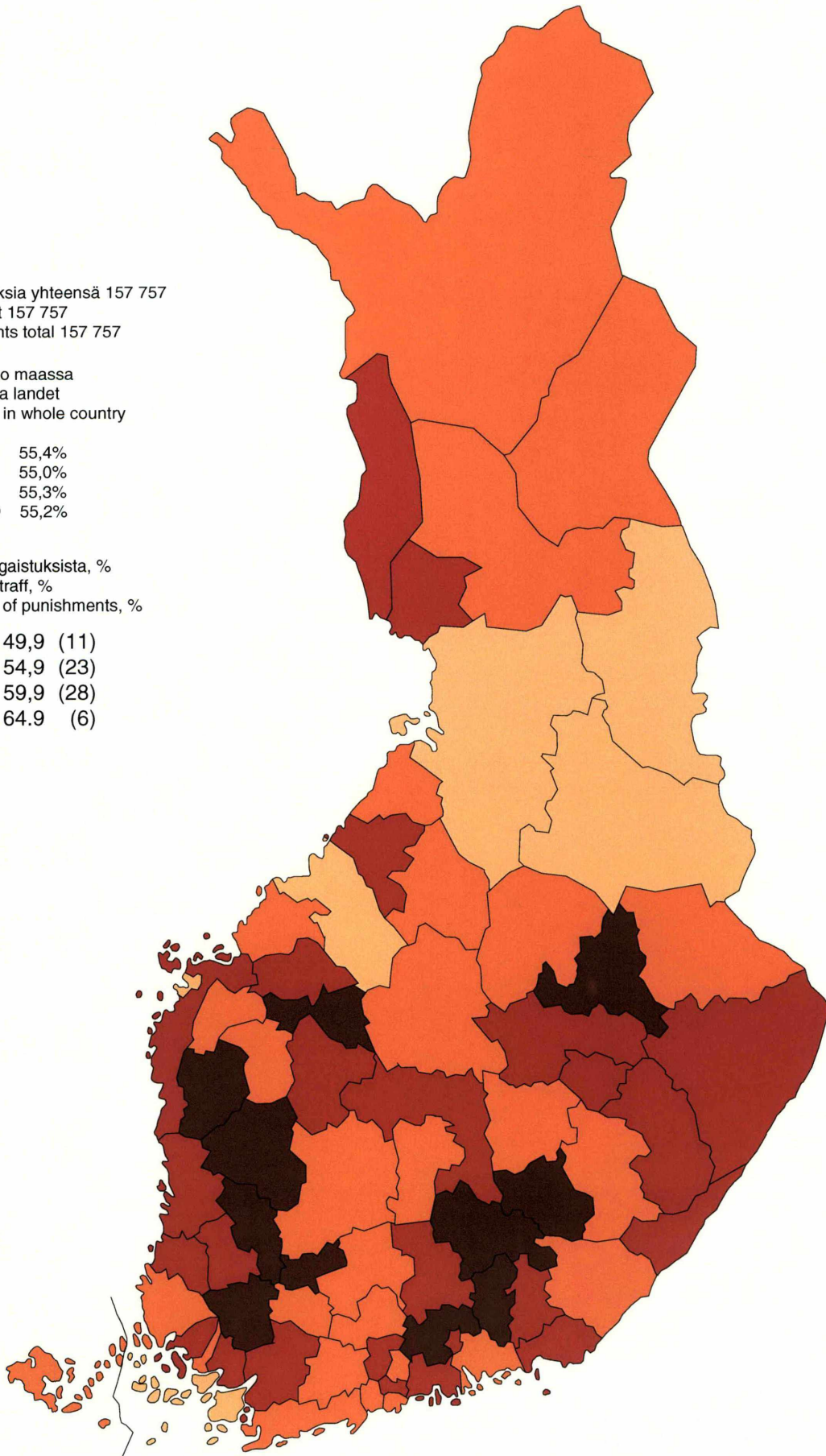
Rangaistuksia yhteensä 157 757
Straff totalt 157 757
Punishments total 157 757

Osuus koko maassa
Andel i hela landet
Proportion in whole country

1997	55,4%
1998	55,0%
1999	55,3%
1997-1999	55,2%

Osuus rangaistuksista, %
Andel av straff, %
Proportion of punishments, %

■	43,5 - 49,9 (11)
■	50,0 - 54,9 (23)
■	55,0 - 59,9 (28)
■	60,0 - 64,9 (6)



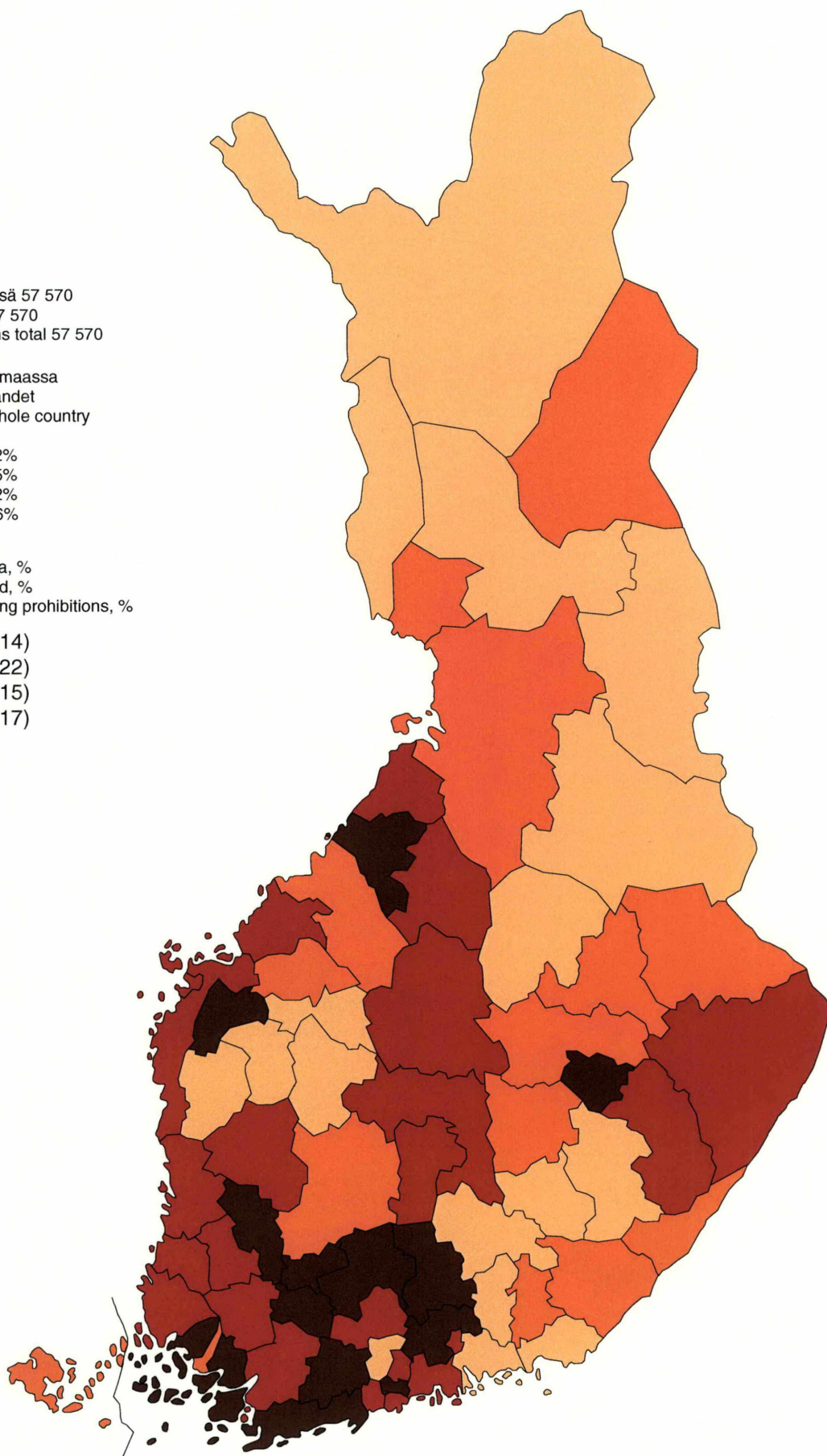
Ajokieltoja yhteensä 57 570
Körförbud totalt 57 570
Driving prohibitions total 57 570

Ehdollisena koko maassa
Villkorliga i hela landet
Conditionally in whole country

1997	5,2%
1998	5,5%
1999	6,2%
1997-1999	5,6%

Osuus ajokielloista, %
Andel av körförbud, %
Proportion of driving prohibitions, %

0,0 - 0.9 (14)
1,0 - 4.9 (22)
5,0 - 8.9 (15)
9,0 - 23.6 (17)



Kartta 6.4 Hylättyjen syytteiden osuus kaikista syytteistä käräjäoikeuksittain 1997-1999
 Karta 6.4 Förkastade åtals andel av alla åtal efter tingsrätt 1997-1999
 Map 6.4 Proportion of rejected indictments of all indictments by district court 1997-1999

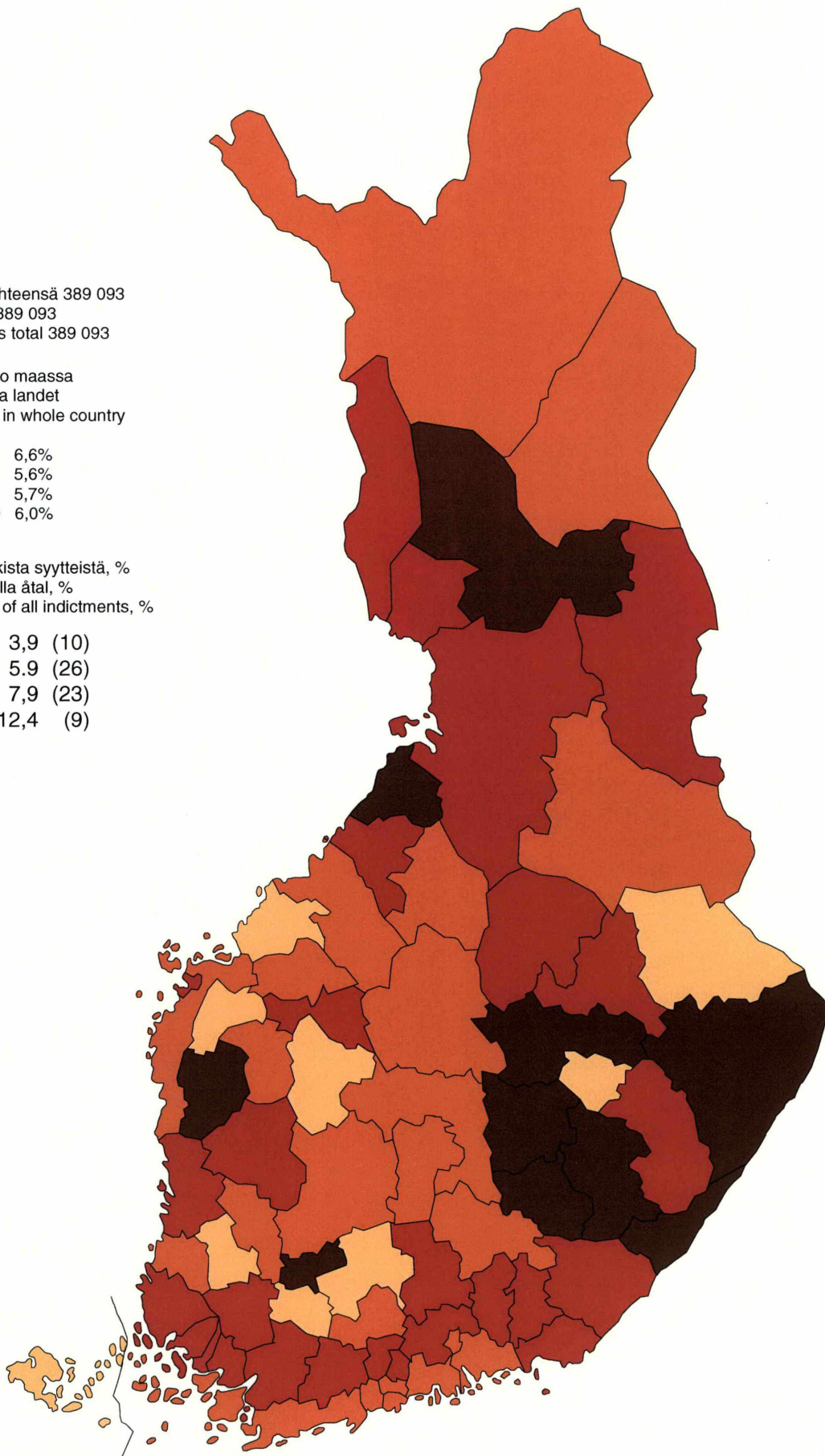
Syytteitä yhteensä 389 093
 Åtal totalt 389 093
 Indictments total 389 093

Osuus koko maassa
 Andel i hela landet
 Proportion in whole country

1997	6,6%
1998	5,6%
1999	5,7%
1997-1999	6,0%

Osuus kaikista syytteistä, %
 Andel av alla åtal, %
 Proportion of all indictments, %

- 2,4 - 3,9 (10)
- 4,0 - 5,9 (26)
- 6,0 - 7,9 (23)
- 8,0 - 12,4 (9)



6.1 Ensimmäisessä oikeusasteessa syytetyt ja rangaistukseen tuomitut 1950, 1960, 1970, 1980–1999; rikesakot 1983–1999
I första instans åtalade och till straff dömda, 1950, 1960, 1970, 1980–1999; ordningsböter 1983–1999
Persons prosecuted and sentenced in courts of first instance 1950, 1960, 1970, 1980–1999; petty fines 1983–1999

Vuosi År Year	Syytetyt yhteensä Åtalade inalles Prosecuted total	Rangaistukseen tuomitut – Till straff dömda – Sentenced persons										Rikesakot Ordnings- böter Petty fines				
		Yhteensä Summa Total	Vankeus – Fängelse – Imprisonment			Sakko – Böter – Fines			Muu rangaistus Annat straff Other punishment **)							
			Ehdoton – Ovillkorligt – Unconditionally		Ehdollinen Villkorligt Conditionally		Niissä oheissakko Med böter With fines	Varsi- naisessa oikeuden- käynnissä I rättegång At trial	Rangaistus- määräyksiin Genom strafforder By penalty orders							
		%	%	%	%	%	%	%	%	%	%					
1950 ...	135 530	129 189	100,0	6 741	5,0	2 812	2,2	.	.	39 027	30,2	80 525	62,3	354	0,3	.
1960 ...	206 334	199 315	100,0	6 900	3,5	3 686	1,8	.	.	40 818	20,5	147 650	74,1	261	0,1	.
1970 ...	216 963	208 441	100,0	10 212	4,9	5 215	2,5	.	.	42 248	20,3	150 542	72,2	224	0,1	.
1980 ...	329 344	321 476	100,0	10 326	3,2	14 556	4,5	5 803	39,9	47 401	14,7	249 006	77,5	187	0,1	.
1981 ...	333 939	325 837	100,0	10 438	3,2	14 338	4,4	5 840	40,7	47 916	14,7	252 952	77,6	193	0,1	.
1982 ...	330 995	322 901	100,0	11 304	3,5	14 027	4,3	5 477	39,0	47 755	14,8	249 582	77,3	233	0,1	.
1983 ...	359 234	350 780	100,0	11 664	3,3	14 934	4,3	6 405	42,9	50 983	14,5	272 984	77,8	215	0,1	45 517*)
1984 ...	332 669	324 500	100,0	11 695	3,6	14 069	4,3	5 850	41,6	50 145	15,5	248 337	76,5	254	0,1	120 810
1985 ...	332 688	325 057	100,0	11 319	3,5	14 566	4,5	6 252	42,9	49 956	15,3	248 969	76,6	247	0,1	94 738
1986 ...	353 930	346 331	100,0	11 467	3,3	15 601	4,5	6 909	44,3	50 774	14,6	268 300	77,5	189	0,1	92 750
1987 ...	382 955	374 769	100,0	11 915	3,2	15 937	4,3	6 877	43,2	53 075	14,2	293 699	78,4	143	0,0	91 451
1988 ...	393 441	385 525	100,0	11 061	2,9	15 955	4,1	7 434	46,6	52 475	13,6	305 911	79,3	123	0,0	79 143
1989 ...	401 375	394 035	100,0	11 245	2,9	16 601	4,2	7 929	47,8	53 036	13,5	313 067	79,5	86	0,0	66 758
1990 ...	401 109	393 605	100,0	11 657	3,0	17 428	4,4	8 472	48,6	52 542	13,3	311 889	79,2	89	0,0	69 229
1991 ...	412 022	404 884	100,0	11 533	2,8	16 312	4,0	8 526	52,3	51 950	12,8	325 030	80,3	59	0,0	67 143
1992 ...	397 595	390 862	100,0	11 538	3,0	15 638	4,0	7 743	49,5	47 480	12,1	315 940	80,8	266	0,1	78 802
1993 ...	393 052	386 863	100,0	10 126	2,6	14 250	3,7	6 371	44,7	41 168	10,6	321 060	83,0	259	0,1	79 055
1994 ...	365 636	359 656	100,0	9 186	2,6	12 936	3,6	5 741	44,4	38 862	10,8	298 408	83,0	264	0,1	64 793
1995 ...	344 801	338 960	100,0	9 557	2,8	13 624	4,0	6 801	49,9	38 027	11,2	277 530	81,9	222	0,1	52 009
1996 ...	344 153	328 451	100,0	9 378	2,9	13 039	4,0	6 740	51,7	36 330	11,1	269 501	82,1	203	0,1	63 478
1997 ...	313 158	307 352	100,0	9 503	3,1	12 962	4,2	6 809	52,5	35 132	11,4	249 460	81,2	295	0,1	58 861
1998 ...	328 119	323 662	100,0	10 609	3,3	12 963	4,0	7 397	57,1	33 927	10,5	264 930	81,9	1 233	0,4	62 006
1999 ...	297 381	292 524	100,0	11 326	3,9	12 549	4,3	6 848	54,6	34 226	11,7	232 873	79,6	1 550	0,5	69 210

*) 1.9–31.12.

**) 1950–91: tuomitut uhkasakot eivät sisälly
1950–91: utdömda viten ingår ej
1950–91: enforced threats of a fine are not included

6.2 Ensimmäisessä oikeusasteessa rangaistukseen tuomitsematta jätetyt 1950, 1960, 1970, 1980–1999
I första instans icke till straff dömda 1950, 1960, 1970, 1980–1999
Persons not sentenced in courts of first instance 1950, 1960, 1970, 1980–1999

Vuosi År Year	Yhteensä Summa Total	Syyte hylätty tai asia jätetty sillensä Åtalet förkastat eller målet lämnats därhän Indictmen rejected or dropped case	Rikos tehty alle 18-vuotiaana Brott begåtts av någon som inte har fyllt 18 år Offender younger than 18 years of age	Vähäisyys-, anteeksi- anto-, kohtuus- tai konkurrens- peruste Ringhets-, ursäktlig- hets-, skälighets- eller konkurrens- grund Petty or excusable offence, grounds of reasonableness or concurrence	Vähäinen liikenne-rikos Obetydligt trafikbrott Petty traffic offence	Ymmärystä vailla oleva Otillräknelig Mentally deficient person	Muu syy Annan orsak Other reason	RL 3:554		RL 3:553/1–4		TLL 1045		RL 3:35	
								Yhteensä Totalt Total	Naiset Kvinnor Females	Yhteensä Totalt Total	Naiset Kvinnor Females	Yhteensä Totalt Total	Naiset Kvinnor Females	Yhteensä Totalt Total	Naiset Kvinnor Females
1950 ...	6 341	915	6 187	886	109	20	–	–	–	–	36	9	9	–	
1960 ...	7 019	570	6 329	500	510	50	–	–	–	–	60	20	120	–	
1970 ...	8 522	1 168	5 658	527	1 259	321	691	207	731	87	60	8	123	18	
1980 ...	7 868	1 217	5 586	771	1 236	258	529	114	277	44	164	19	76	11	
1981 ...	8 102	1 294	5 966	876	1 000	240	488	83	379	66	170	19	99	10	
1982 ...	8 094	1 342	5 918	832	1 022	285	540	115	363	69	170	35	81	6	
1983 ...	8 454	1 376	6 350	916	974	232	533	116	321	55	187	45	89	12	
1984 ...	8 169	1 338	6 019	869	1 005	237	522	118	327	61	211	38	85	15	
1985 ...	7 631	1 324	5 610	838	1 031	284	437	100	260	64	166	24	127	14	
1986 ...	7 599	1 251	5 597	825	1 019	246	459	110	251	42	159	19	114	9	
1987 ...	8 186	1 481	5 860	899	1 130	304	566	149	330	62	200	44	100	23	
1988 ...	7 916	1 498	5 649	989	1 095	256	579	132	324	79	174	30	95	12	
1989 ...	7 340	1 321	5 298	878	963	224	524	116	295	67	168	21	92	15	
1990 ...	7 504	1 329	4 816	792	1 049	237	599	135	261	60	188	37	90	15	
1991 ...	7 138	1 295	5 246	864	674	158	769	186	224	49	147	18	78	20	
1992 ...	6 733	1 143	4 942	767	583	116	758	172	211	46	161	32	78	10	
1993 ...	6 189	1 066	4 761	733	506	126	581	141	144	33	125	20	72	13	
1994 ...	5 980	1 068	4 581	768	436	85	697	173	92	23	105	12	69	7	
1995 ...	5 841	1 026	4 389	668	415	93	733	210	74	15	121	13	109	27	
1996 ...	5 702	1 005	4 436	740	322	79	621	122	75	17	123	17	125	30	
1997 ...	5 806	1 045	4 467	756	305	78	668	159	86	16	102	10	178	26	
1998 ...	4 457	749	3 490	562	187	29	531	111	51	12	68	7	130	28	
1999 ...	4 857	847	3 929	631	181	40	437	108	46	7	72	15	192	46	

6.3 Ensimmäisessä oikeusasteessa rangaistukseen tuomitut rikosryhmittäin, 1995–1999
I första instans till straff dömda efter brottsgrupp, 1995–1999
Persons sentenced in courts of first instance by category of principal offence, 1995–1999

a = kaikkiaan – a = inalles – a = total

b = niistä vankeuteen tuomitut – b = därav till fängelse dömda – b = of which to imprisonment sentenced

Rikosryhmä (päärikos) Brottsgrupp (huvudbrott) Category of principal offence	Vuosi – År – Year									
	1995		1996		1997		1998		1999	
	a	b	a	b	a	b	a	b	a	b
Kaikkiaan	338 960	23 181	328 451	22 417	307 352	22 465	323 662	23 572	292 524	23 875
A. Omaisuusrikokset	44 112	7 022	44 234	6 323	43 133	5 975	46 812	6 021	46 660	6 859
1. Varkaus	7 435	4 123	6 603	3 573	6 123	3 325	6 005	3 387	6 366	3 758
2. Näpistys	24 552	2	25 728	1	25 350	2	28 979	8	27 807	10
3. Kavallus	972	290	882	289	812	230	738	206	797	213
4. Petos, vakuutuspetos, maksuvälinepetos	4 055	1 259	3 745	1 083	3 833	1 070	3 838	949	3 778	1 095
5. Vero- ja avustusrikokset	961	85	921	93	1 059	127	1 098	180	1 418	272
6. Ryöstö, kiristys	478	470	509	502	444	441	429	414	465	455
7. Vahingonkeko	2 714	93	2 871	93	2 647	98	2 986	129	3 036	123
8. Luvaton käyttö	1 117	334	1 068	300	1 087	356	1 236	452	1 371	548
9. Kätkemisrikos	1 442	216	1 528	242	1 390	210	1 192	183	1 248	240
10. Muut omaisuusrikokset	386	150	379	147	388	116	311	113	374	145
B. Henkeen ja terveyteen kohdistuvat rikokset	8 465	2 146	8 718	2 320	8 635	2 393	8 197	2 455	8 714	2 708
1. Tappo, murha, surma, lapsensurma	167	167	166	166	156	156	131	131	146	146
2. Törkeä pahoinpitely, tappeluun osallistuminen	689	688	603	601	632	632	522	520	614	603
3. Pahoinpitely, lievä pahoinpitely	6 966	1 193	7 455	1 475	7 397	1 536	7 152	1 723	7 516	1 876
4. Kuolemantuottamus	129	51	114	31	109	28	95	32	112	38
5. Vammantuottamus	462	19	319	11	289	11	243	15	271	17
6. Muut henkeen ja terveyteen kohdistuvat rikokset	52	28	61	36	52	30	54	34	55	28
C. Seksuaalirikokset	135	129	132	123	152	133	160	138	171	148
1. Lapsen seksuaalinen hyväksikäyttö	63	57	64	58	70	54	82	66	89	77
2. Raiskaus	51	51	48	48	45	45	43	43	50	50
3. Muut seksuaalirikokset	21	21	20	17	37	34	35	29	32	21
D. Rikokset oikeudenkäyttöä, viranomaisia ja yleistä järjestystä vastaan	5 557	817	5 051	796	4 852	776	4 812	740	5 238	452
1. Virkamiehen (väkivaltainen) vastustaminen	754	533	736	530	727	522	685	500	679	239
2. Haitanteko virkamiehelle	2 149	2	1 917	–	1 850	–	1 759	3	1 312	1
3. Perätön lausuma, väärän henkilötiedon tai todistuksen antaminen	898	139	821	161	754	132	770	105	889	75
4. Muut rikokset oikeudenkäyttöä, viranomaisia ja yleistä järjestystä vastaan	1 756	143	1 577	105	1 521	122	1 598	132	2 358	137

6.3 Jatkuu – Forts. – Cont.

Rikosryhmä (päärikos) Brottsgrupp (huvudbrott) Category of principal offence	Vuosi – År – Year									
	1995		1996		1997		1998		1999	
	a	b	a	b	a	b	a	b	a	b
E. Liikenne rikokset	106 846	10 899	100 161	10 615	93 726	10 899	100 671	11 823	91 628	11 087
1. Liikenneturvallisuuden vaarantaminen	80 157	12	74 257	7	67 573	10	72 091	25	63 610	27
2. Törkeä liikenneturvallisuuden vaarantaminen	910	179	812	174	877	229	904	228	1 072	314
3. Rattijuopumus	5 947	168	5 868	230	5 964	266	6 870	355	7 123	395
4. Törkeä rattijuopumus	11 714	10 405	11 191	10 071	11 272	10 276	11 819	10 997	10 907	10 109
5. Vesi-, ilma- tai junaliikennejuopumus	650	49	569	34	567	42	507	51	526	32
6. Kulkuneuvon luovuttaminen juopuneelle	1 308	12	1 137	4	1 154	5	1 130	7	1 064	11
7. Muut liikenne rikokset	6 160	74	6 327	95	6 319	71	7 350	160	7 326	199
F. Muut rikoslakia vastaan tehdyt rikokset	5 961	1 818	6 369	1 923	6 613	1 970	7 431	2 037	8 111	2 291
1. Tuhotyö, liikennetuho työ	74	73	77	77	59	59	66	66	61	60
2. Väärennys, rahanväärennys	1 085	325	977	240	861	232	777	196	956	261
3. Rikokset rikoslain 42, 43 ja 44 lukua vastaan	271	–	297	1	288	1	293	1	336	–
4. Sotilasrikokset	439	169	377	130	438	146	417	139	318	109
5. Työrikokset	16	–	27	–	96	–	118	1	120	–
6. Ympäristörikokset	12	3	23	–	28	1	23	2
7. Huumausainerikokset	2 297	674	2 818	942	2 997	904	3 915	1 024	4 457	1 241
8. Muut	1 779	577	1 784	530	1 851	628	1 817	609	1 840	618
G. Päihderikokset	2 986	162	3 581	162	5 185	167	4 326	227	5 163	142
1. Luvaton alkoholipitoisen aineen valmistus	231	41	221	33	229	48	199	46	180	39
2. Alkoholipitoisen aineen välittäminen	219	87	325	84	214	66	307	129	284	46
3. Alkoholipitoisen aineen laiton hallussapito	1 268	21	1 608	23	1 848	23	1 684	26	2 593	22
4. Muut rikokset alkoholilakia vastaan	1 045	13	1 427	22	2 894	30	2 136	26	2 106	35
5. Muut päihderikokset	223	–	–	–	–	–	–	–	–	–
H. Muita lakeja ja asetuksia vastaan tehdyt rikokset	164 898	188	160 205	155	145 056	152	151 253	131	126 839	188
1. Liikenne rikkomus, tieliikenteen sosiaalilain- säädännön rikkominen	151 890	1	148 243	1	134 002	–	139 194	–	114 738	1
2. Kokoontumisrikkomus, järjestyksenvalvonta- rikkomus	522	–	407	–	340	–	525	–	257	–
3. Poissaolo oikeudesta	1 180	–	1 035	–	948	1	1 187	–	1 441	–
4. Muut muita lakeja ja asetuksia vastaan tehdyt rikokset	11 306	187	10 520	154	9 766	151	10 347	131	10 403	187

6.4 ENSIMMÄISESSÄ OIKEUSASTRESSA SYTYTTYJÄ KOSKEVIA PÄÄTÖKSIÄ JA ANNETTUT RANGAISTUSMÄÄRÄYKSET VUONNA 1999
UTSLAG SOM GÄLLER ÅTALADE PERSONER I FÖRSTA INSTANS OCH UTFÄRDADE STRAFFORDER ÅR 1999
DECISIONS CONCERNING THOSE PROSECUTED IN COURTS OF FIRST INSTANCE AND SUMMARY PENAL JUDGMENTS 1999

PÄÄSKURAAJUS JA MUITA PÄÄTÖKSIÄ HUVUDPÅFÖLJD OCH ANDRA UTSLAG PRINCIPAL SANCTION AND OTHER DECISIONS	Käräjä- oikeudet Tings- rätter District Courts	Hovi- oikeu- det Rov- rätter Courts of appeal	Sukuuoli ja keski-ikä (X) Kön och genomsnittsalder (X) Sex and the average age (X)		IKÄ TUOMION PÄÄRIKOKSEN ÅLDER DÅ HUVUDBROTET AGE AT WHICH PRINCIPAL COMMITTED, years				
			Yhteensä Summa Total	Miehet Män Males	Naiset Kvinnor Females	15-17	18-20	21-24	25-29
*) : Päätökset oikeudenkäynnissä + rangaistusmääräykset Utslag i rättegång + strafforder Decisions at trial + summary penal judgments									

SYTYTTY KAIKKIAAN - ÅTALADE TOTALT - TOTAL PROSECUTED 64490									
-Varsinaisessa oikeudenkäynnissä - I rättegång - At trial 64490									
SYLLISET KAIKKIAAN - SKYLDIGA TOTALT - TOTAL POUND GUILTY									
Varsinaisessa oikeudenkäynnissä - I rättegång - At trial 60569									
RANGAISTUKSEEN TUOMITUT KAIKKIAAN - TILL STRAFF DÖMDA TOTALT									
- TOTAL SENTENCED 59641									
-Varsinaisessa oikeudenkäynnissä - I rättegång - At trial 59641									
V A N K E U S - P Ä N G E L S E - IMPRISONMENT 23874									
Ehdoton - Ovillkorligt - Unconditional 11326									
-Elinkautinen - Livstid - For life 7									
-Aikaisempi rangaistus koskee tätäkin rikosta - Tidigare straff gäller också det senare lagförda brottet - A previous sentence concerns also this offence 339									
-Aikaisempi rangaistus oli elinkautinen - Tidigare straff var livstids fängelse - A previous sentence was imprisonment for life -									
YHDYSKUNTAPALVELU - SAMHÄLLSTJÄNST - COMMUNITY SERVICE									
Muuntokelpoisia ehdottomia vankeusrangaistuksia YHTENÄSÄ - Förvandlingsbara ovillkorliga fängelsestraff TOTALT - Convertible unconditional imprisonments TOTAL 9596									
-Ehdottoman vankeusrangaistuksen sijasta yhdyskuntapalvelua I stället för ovillkorligt fängelsestraff samhällstjänst - In place of unconditional imprisonment community service .. 3658									
Ehdollinen - Villkorligt - Conditional 12548									
-Aikaisempi rangaistus koskee tätäkin rikosta - Tidigare straff gäller också det senare lagförda brottet - A previous sentence concerns also this offence 4									
P Ä I V Ä S A K K O - D A G S B Ö T E R - DAY-FINES 34225									
Varsinaisessa oikeudenkäynnissä - I rättegång - At trial 34225									
Ehdoton - Ovillkorliga - Unconditional 34224									
-Kurinpitorangaistuksen sijasta I stället för disciplintraff - In place of disciplinary punishment 55									
Ehdollinen - Villkorliga - Conditional 1									
-Kurinpitorangaistuksen sijasta I stället för disciplintraff - In place of disciplinary punishment -									
Rangaistusmääräyksin - Genom strafforder - Through summary penal proceedings -									
TUOMITTU UHKASAKKO - UTDÖMT VITE - AN ENFORCED THREAT OF A FINE 1441									
M U U T RANGAISTUKSET - ÖVRIGA STRAFF - OTHER PUNISHMENTS									
Rikorisorangaistus - Ungdomsstraff - Juvenile punishment 68									
Varoitukset (RL 2:1,2) - Varning (SL 2:1,2) - Warning (PC 2:1,2) 2									
Kurinpitorangaistus - Disciplintraff - Disciplinary punishment 25									
-Aresti - Arrest - Confinement 13									
-päiväsaakon sijasta - i stället för bötesstraff - in place of day-fines -									
-Pöytäkirjanrangaistus - Utegångsstraff - Confinement to barracks 5									
Kurinpitosakko - Disciplinbot - Disciplinary fine 4									
-päiväsaakon sijasta - i stället för bötesstraff - in place of day-fines -									
Varoitukset - Varning - Warning 3									
-päiväsaakon sijasta - i stället för bötesstraff - in place of day-fines -									
Rangaistusvangille laitoksessa määrättyä, suoritettua kurinpitorangaistusta pidetty täytenä rangaistuksena teosta - Disciplinärt straff som påförts en strafffånge i anstalten och som avtjänats har ansetts vara fullt straff för gärningen - Disciplinary punishment which imposed on convicted prisoner in prison and which he has undergone regarded as fulfilment of the full punishment for the act (RL, SL, PC 2:13&2) 2									
Sotilaskurinpito - Disciplintraff eller disciplinär tillrättavising som påförts soldat i disciplinärt förfarande och som utstatts har ansetts vara fullt straff för gärningen - Disciplinary punishment or disciplinary reprimand which imposed on soldier by disciplinary proceedings and which he has undergone regarded as fulfilment of the full punishment for the act (SotilaskurinpitoL, Militär disciplin 8&2) -									
Aikaisempi, muu kuin vankeusrangaistus, koskee tätäkin rikosta - Tidigare, annat än fängelsestraff, gäller också det senare lagförda brottet - A previous sentence other than imprisonment concerns also this offence 4									
Vapaudenmenetyksensä katsottu rangaistuksen täydeksi suorituksiksi (rangaistuksesta ei tietoa) - Frihetsberövandet ansett såsom fullt straff (straffet okänt) - The deprivation of liberty regarded as fulfilment of the full punishment (the punishment is unknown) -									
EI TUOMITTU RANGAISTUKSEEN - ICKE TILL STRAFF DÖMDA - NOT SENTENCED 4849									
JÄTETTY RANGAISTUKSEEN TUOMITSEMÄTTÄ - GÄRNINGEN HAR LÄMNATS OBESTRAFFAD - WAITING OF SENTENCE 928									
SYTYE HYLÄTTY - ÅTALET FÖRKASTAT - INDICIMENT REJECTED 2728									
ASIA JÄTETTY SILENSÄ - MÅLET LÄMNATS DÄRHÄN - DROPPED CASE 1193									

TEROHEKKEILLÄ, vuotta - : AV DOM BEGICKS, år - : OFFENCE OF SENTENCE		KANSALAIKUUS JA ASUINPAIKKA - MEDBORGARSKAP OCH BOSTADSORT - CITIZENSHIP AND PLACE OF RESIDENCE **) FI - ASUINPAIKKA SUOMESSA - BOSTADSORT I FINLAND - PLACE OF RESIDENCE IN FINLAND																				ULKOMAAN TUNTEMATON OKÄNT UT- LÄNDSKT LAND				
		SUOMI - FIN- LAND		YHTEENSÄ UTLANDET		VENÄJÄ RUSSIA	VIRO ESTONIA	RUOTSI SVERIGE SWEDEN	ENTINEN JUGOS- LAVIA FORMER YUGO- SLAVIA	TURKKI TURKIET TURKEY	VIETNAM VIETNAM VIET NAM	SOMALIA	MUUT ÖV- RIGA OT- HERS	UNKNOWN FOREIGN COUNTRY												
		FI	FI	FI	FI	FI	FI	FI	FI	FI	FI	FI	FI	FI	FI											
74665	56303	36609	5888	280145	278296	17236	7842	7226	1436	1759	636	1535	642	615	606	428	423	421	417	403	397	4252	2723	597	562	
15190	10937	6120	750	61293	60930	3215	2100	776	337	450	205	359	192	150	147	84	82	185	181	98	97	999	777	114	82	
14177	10169	5667	687	57784	57472	2795	1880	669	317	413	188	323	182	115	113	69	69	153	150	92	92	862	695	99	74	
73491	55405	36055	5805	275760	273965	16764	7576	7112	1412	1716	613	1496	629	579	571	412	409	385	382	395	390	4090	2619	579	551	
14016	10039	5566	667	56908	56599	2743	1834	662	313	407	182	320	179	114	112	68	68	149	146	90	90	837	673	96	71	
6049	4417	2215	241	22882	22762	993	605	296	129	186	72	114	85	23	22	19	19	44	44	23	23	271	202	17	9	
3253	1805	640	25	11050	11005	276	209	50	36	59	30	46	42	1	1	2	2	15	15	9	9	91	74	3	-	
1	1	1	-	5	4	2	-	-	-	2	-	-	-	-	-	-	-	-	-	-	-	-	-	-	-	-
96	33	9	-	323	322	16	16	5	5	2	2	2	2	-	-	-	-	-	-	-	-	7	7	-	-	
-	-	-	-	-	-	-	-	-	-	-	-	-	-	-	-	-	-	-	-	-	-	-	-	-	-	-
2736	1550	572	18	9446	9416	150	140	22	20	26	23	37	34	-	-	1	1	11	11	4	4	49	47	-	-	
932	726	341	12	3604	3595	54	54	10	10	8	8	14	14	-	-	1	1	1	1	2	2	18	18	-	-	
2796	2612	1575	216	11832	11757	717	396	246	93	127	42	68	43	22	21	17	17	29	29	14	14	180	128	14	9	
-	-	-	-	4	4	-	-	-	-	-	-	-	-	-	-	-	-	-	-	-	-	-	-	-	-	-
67032	50777	33757	5555	251377	249714	15722	6928	6808	1275	1525	537	1372	539	555	548	393	390	337	334	368	363	3803	2401	561	541	
7557	5411	3268	417	32525	32348	1701	1186	358	176	216	106	196	89	90	89	49	49	101	98	63	63	550	455	78	61	
7556	5411	3268	417	32524	32347	1701	1186	358	176	216	106	196	89	90	89	49	49	101	98	63	63	550	455	78	61	
8	1	-	-	55	54	-	-	-	-	-	-	-	-	-	-	-	-	-	-	-	-	-	-	-	-	-
1	-	-	-	1	1	-	-	-	-	-	-	-	-	-	-	-	-	-	-	-	-	-	-	-	-	-
-	-	-	-	-	-	-	-	-	-	-	-	-	-	-	-	-	-	-	-	-	-	-	-	-	-	-
59475	45366	30489	5138	218852	217366	14021	5742	6450	1099	1309	431	1176	450	465	459	344	341	236	236	305	300	3253	1946	483	480	
409	209	82	9	1400	1388	48	42	8	8	5	4	10	5	1	1	-	-	4	4	4	4	15	15	1	1	
1	2	1	-	101	101	1	1	-	-	-	-	-	-	-	-	-	-	-	-	-	-	1	1	-	-	
-	-	-	-	67	67	1	1	-	-	-	-	-	-	-	-	-	-	-	-	-	-	1	1	-	-	
1	-	1	-	3	3	-	-	-	-	-	-	-	-	-	-	-	-	-	-	-	-	-	-	-	-	-
-	1	-	-	25	25	-	-	-	-	-	-	-	-	-	-	-	-	-	-	-	-	-	-	-	-	-
-	-	-	-	13	13	-	-	-	-	-	-	-	-	-	-	-	-	-	-	-	-	-	-	-	-	-
-	-	-	-	-	-	-	-	-	-	-	-	-	-	-	-	-	-	-	-	-	-	-	-	-	-	-
-	-	-	-	-	-	-	-	-	-	-	-	-	-	-	-	-	-	-	-	-	-	-	-	-	-	-
-	-	-	-	-	-	-	-	-	-	-	-	-	-	-	-	-	-	-	-	-	-	-	-	-	-	-
-	-	-	-	-	-	-	-	-	-	-	-	-	-	-	-	-	-	-	-	-	-	-	-	-	-	-
-	-	-	-	-	-	-	-	-	-	-	-	-	-	-	-	-	-	-	-	-	-	-	-	-	-	-
-	1	-	-	2	2	-	-	-	-	-	-	-	-	-	-	-	-	-	-	-	-	-	-	-	-	-
-	-	-	-	-	-	-	-	-	-	-	-	-	-	-	-	-	-	-	-	-	-	-	-	-	-	-
-	-	-	-	-	-	-	-	-	-	-	-	-	-	-	-	-	-	-	-	-	-	-	-	-	-	-
-	-	-	-	-	-	-	-	-	-	-	-	-	-	-	-	-	-	-	-	-	-	-	-	-	-	-
-	-	-	-	-	-	-	-	-	-	-	-	-	-	-	-	-	-	-	-	-	-	-	-	-	-	-
1174	898	554	83	4385	4331	472	266	114	24	43	23	39	13	36	35	16	14	36	35	8	7	162	104	18	11	
161	130	101	20	876	873	52	46	7	4	6	6	3	3	1	1	1	1	4	4	2	2	25	22	3	3	
708	522	334	51	2533	2511	203	150	35	14	19	10	14	6	27	27	6	6	25	24	4	3	68	57	5	3	
305	246	119	12	976	947	217	70	72	6	18	7	22	4	8	7	9	7	7	7	2	2	69	25	10	5	

**) KATSO AUKKAMA 2 - SE UPPSLAG 2 - SEE DOUBLE PAGE 2

PÄASEURAAAMUS JA MUITA PÄÄTÖKSIÄ HUVUDDÅPÖLJD OCH ANDRA UTSLAG PRINCIPAL SANCTION AND OTHER DECISIONS	Käräjä- oikeudet Tings- rätter District Courts	Hovi- oikeus- det Hov- rätter Courts of appeal	Sukupuoli ja keski-ikä (X) Kön och genomsnittsalder (X) Sex and the average age (X)			IKÄ TUOMION PÄÄRIKÖSEN ÅLDER DÅ HUVUDBROTET AGE AT WHICH PRINCIPAL COMMITTED, years						
			Yhteensä Summa Total	Miehet Män Males	Naiset Kvinnor Females	15-17	18-20	21-24	25-29			
			X	X	X							
MUITA PÄÄTÖKSIÄ EM. OIKEUDENKÄYNTIPÄÄTÖKSISSÄ - ANDRA UTSLAG I OVANNÄMDA UTSLAG I RÄTTEGÅNG - OTHER DECISIONS IN THE ABOVE-MENTIONED DECISIONS AT TRIAL:												
LISÄRANGAISTUKSET - TILLÄGGSSTRAFF - COLLATERAL SANCTIONS: Oheissakko (ehdoton sakkorangaistus ehdollisen vankeus- rangaistuksen ohella) - Böter som tillägsstraff (ovillkor- ligt bötesstraff jämte det villkorliga fängelsestraffet - Subsidiary fine together with a conditional prison sentence - Viraitapano - Avsättning - Removal from office												
	6848	-	6848	38	6177	38	671	38	114	670	696	644
	3	1	4	44	3	44	1	42	-	-	-	-
TUOMIOITA, JOISSA AINAKIN YKSI AIKAISEMPI EHDOLLINEN VANKEUS- RANGAISTUS MÄÄRÄTTY PANTAVAKSI TÄYTÄNTÖÖN - ANTALET DOMAR DÅR ÄTMINSTONE ETT TIDIGARE ÅDÖMT VILLKORLIGT FÄNGELSESTRAFF BE- STÄMTS ATT VERKSTÄLLAS - NUMBER OF SENTENCES WITH AT LEAST ONE WRIT OF EXECUTION OF THE PREVIOUS CONDITIONAL SENTENCE OF IMPRISONMENT												
	396	-	396	32	368	32	28	35	8	66	71	51
-Osaksi - Delvis - Partially	11	-	11	34	10	34	1	38	-	1	1	4
LAUSUNTO EHDONALAISEN VAPAUDEN MENETTÄMISESTÄ - UTILÄTANDE OM FÖRVERKANDE AV VILLKORLIG FRIHET - A STATEMENT ABOUT THE LOSS OF PAROLE:												
-Menetty ainakin yksi - Ätminstone en förverkad - At least one lost	1550	-	1550	31	1519	31	31	33	1	94	326	335
-Ei menetetty yhtään - Ingen förverkad - Not any lost	1029	-	1029	31	1000	31	29	30	7	73	182	253
TUOMIOITA, JOISSA VÄHINTÄÄN YKSI LAUSUNTO VAPAUDENMENETYSTÄ VASTAAVAN AJAN HUOMIOOLOTOSTA VÄHENNYKSENÄ RANGAISTUKSESTA (RL 3:11) - ANTALET DOMAR INNEPÅTANDE ÄTMINSTONE ETT UT- LÄTANDE OM AVRÄKNANDE AV TIDEN FÖR FRIHETSBERÖVANDET FRÅN STRAFFET (SL 3:11) - NUMBER OF SENTENCES INCLUDING AT LEAST ONE STATEMENT ABOUT THE DEDUCTION FROM THE PUNISHMENT CORRES- PONDING TO THE DEPRIVATION OF LIBERTY (PC 3:11)												
	7860	-	7860	29	7217	29	643	29	458	1280	1562	1487
1) -Vapaudenmenetys katsottu rangaistuksen täydeksi suori- tukseksi - Straffet ansett till fullo utstätt genom frihetsberövandet - The deprivation of liberty regard- ed as fulfilment of the full punishment	39	-	39	28	32	28	7	27	2	9	7	5
-Vähennys tehty vankeusrangaistuksesta - Avdraget gjorts från fängelsestraffet - Deduction made from imprisonment	5804	-	5804	29	5440	29	364	30	257	898	1152	1121
1)	14	-	14	26	14	26	-	-	-	5	2	2
-Vähennys tehty sakkorangaistuksesta - Avdraget gjorts från bötesstraffet - Deduction made from fine	2031	-	2031	28	1752	28	279	27	176	382	410	366
1)	25	-	25	29	18	30	7	27	2	4	5	3
-Vähennys tehty nuorisorangaistuksesta - Avdraget gjorts från ungdomsstraffet - Deduction made from juvenile punishment	25	-	25	16	25	16	-	-	25	-	-	-
1)	-	-	-	-	-	-	-	-	-	-	-	-
TUOMIOT, JOISSA AJOKIELTO-LAUSUNTO - ANTALET DOMAR INNEPÅT- TANDE UTILÄTANDET OM KÖRFÖRBUD - NUMBER OF SENTENCES INCLUDING A STATEMENT ABOUT DRIVING PROHIBITION												
	19336	-	19336	35	17752	35	1584	36	1146	2077	2175	1987
-Ajokielto - Körforbud - Driving prohibition	17504	-	17504	35	16040	35	1464	36	1128	1951	1999	1828
-Ajokielto, joka katsottu väliaikaisen ajokielton piteuden vuoksi kokonaan kärsityksi - Körforbudspåföljd, som ansett ha blivit avtjänad till fullo på grund av den tid ett tempo- rärt körforbud varat - Driving prohibition which considered due to the temporary driving prohibition served in full	572	-	572	34	524	34	48	35	14	83	75	69
-Ajokielto ja täytäntönpantavaksi määrätty ehdollinen ajo- kielto - Körforbud och villkorligt körforbud som bestämts att verkställas - Driving prohibition and the execution of conditional driving prohibition	55	-	55	42	52	43	3	39	-	-	3	1
-Ehdollinen ajokielto - Villkorligt körforbud - Conditional driving prohibition	1203	-	1203	40	1134	40	69	39	4	43	98	87
-Alloikeuden käsiteltäväksi saatettu poliisin määräämä ajo- kielto - Vid allmän underrätt prövat körforbud som utfär- dats av polisen - A driving prohibition issued by the police and brought to the court	2	-	2	27	2	27	-	-	-	-	-	2
MUITA RIKOSOIKEUDELLISIA SEURAAUKSIA - ÖVRIGA STRAFFRÄTTSLIGA PÅFÖLJDER - OTHER PENAL SANCTIONS:												
-Elinkeinoluvan menettäminen - Förverkande av näringsstillstånd - Loss of trade licence (RL, ST, PC 43:4,2; 43:8(402/1939)	-	-	-	-	-	-	-	-	-	-	-	-
-Metsästyskielto - Jaktförbud - Prohibition against hunting	19	-	19	40	19	40	-	-	-	-	-	2
-Eläintempito-oikeuden menettäminen - Förverkande av rätt att hålla djur - Loss of right to keep animals	17	-	17	43	15	45	2	26	-	-	1	1
-Velvoitus lopettaa ihmisille vaarallinen eläin - Förpliktelse att avläsa djuret, som är farligt för människor - Obliga- tion to kill the animal dangerous to humans (RL 44:7)	1	-	1	26	-	-	1	26	-	-	-	1
-Kielto toimia tuomioistuimessa asiamiehenä tai avustajana - Förvägrande av rätt att verka såsom ombud eller biträde vid domstolen - Prohibition to act as an attorney or as a trial counsel in the court (OK, RB, CJP 15:10a,1)	-	-	-	-	-	-	-	-	-	-	-	-
-Sotilasarvon menettäminen - Förlust av militär grad - Loss of military rank (RL, ST, PC 2:14a)	129	1	130	36	130	36	-	-	-	2	14	17

TEKOHEIKKÄÄ, vuotta AV DOM BEGICKS, år - OFFENCE OF SENTENCE				KANSALAISSUUS JA ASUINPAIKKA - MEDBORGARSKAP OCH BOSTADSORT - CITIZENSHIP AND PLACE OF RESIDENCE **)										ULKOMAA TUNTEMATON OKÄNT UT- LÄNDSKT LAND												
				FI = ASUINPAIKKA SUOMESSA - BOSTADSORT I FINLAND - PLACE OF RESIDENCE IN FINLAND																						
				SUOMI - FIN- LAND		ULKOMAAT YHTEENSÄ UTLANDET		VENÄJÄ RYSSLAND	VIRO ESTLAND	RUOTSI SVERIGE	ENTINEN JUGOS- LAVIA FORMER YUGO- SLAVIA	TURKKI TURKIET	VIETNAM VIETNAM	SOMALIA	MUUT ÖV- RIGA OT- HERS	ULKOMAA TUNTEMATON OKÄNT UT- LÄNDSKT LAND										
30-39	40-49	50-64	65+	FI	FI	PI	PI	FI	FI	FI	FI	FI	FI	FI	FI	FI										
1647	1742	1163	172	6606	6563	242	158	85	47	39	22	40	25	2	1	6	6	7	7	3	3	56	44	4	3	
1	2	1	-	4	4	-	-	-	-	-	-	-	-	-	-	-	-	-	-	-	-	-	-	-	-	-
90	76	34	-	384	383	12	10	5	4	1	1	2	2	-	-	-	-	1	1	-	-	3	2	-	-	
2	1	2	-	11	11	-	-	-	-	-	-	-	-	-	-	-	-	-	-	-	-	-	-	-	-	-
540	206	45	3	1541	1535	9	6	2	1	2	-	-	-	-	-	-	-	1	1	1	1	3	3	-	-	
315	173	25	1	1015	1010	14	13	-	-	2	2	4	3	-	-	-	-	1	1	1	1	6	6	-	-	
1871	892	285	25	7269	7225	591	279	184	58	138	31	31	25	19	18	4	4	22	21	14	14	167	104	12	4	
10	4	2	-	28	28	11	4	3	1	4	2	-	-	-	-	-	-	-	-	-	-	4	1	-	-	
1458	676	221	21	5382	5351	422	197	121	36	108	25	26	21	11	10	4	4	13	13	12	12	119	73	8	3	
5	-	-	-	10	10	4	3	-	-	3	2	-	-	-	-	-	-	-	-	-	-	1	1	-	-	
413	216	64	4	1862	1849	169	82	63	22	30	6	5	4	8	8	-	-	9	8	2	2	48	31	4	1	
5	4	2	-	18	18	7	1	3	1	1	-	-	-	-	-	-	-	-	-	-	-	3	-	-	-	
-	-	-	-	25	25	-	-	-	-	-	-	-	-	-	-	-	-	-	-	-	-	-	-	-	-	-
4436	4297	2860	358	18678	18584	658	399	212	119	92	48	110	56	13	11	14	14	3	3	10	10	187	126	17	12	
3944	3788	2528	338	16925	16847	579	357	199	113	81	44	99	53	11	9	10	10	2	2	8	8	157	110	12	8	
135	101	89	6	530	519	42	23	9	4	8	2	3	-	-	-	1	1	-	-	2	2	17	12	2	2	
14	25	12	-	55	55	-	-	-	-	-	-	-	-	-	-	-	-	-	-	-	-	-	-	-	-	-
343	383	231	14	1166	1161	37	19	4	2	3	2	8	3	2	2	3	3	1	1	-	-	13	4	3	2	
-	-	-	-	2	2	-	-	-	-	-	-	-	-	-	-	-	-	-	-	-	-	-	-	-	-	-
-	-	-	-	-	-	-	-	-	-	-	-	-	-	-	-	-	-	-	-	-	-	-	-	-	-	-
7	8	2	-	19	19	-	-	-	-	-	-	-	-	-	-	-	-	-	-	-	-	-	-	-	-	-
4	9	1	1	16	16	1	1	1	1	-	-	-	-	-	-	-	-	-	-	-	-	-	-	-	-	-
-	-	-	-	1	1	-	-	-	-	-	-	-	-	-	-	-	-	-	-	-	-	-	-	-	-	-
-	-	-	-	-	-	-	-	-	-	-	-	-	-	-	-	-	-	-	-	-	-	-	-	-	-	-
52	36	9	-	129	129	1	1	-	-	-	-	-	-	-	-	-	-	-	-	-	-	1	1	-	-	

**) TIETOJEN LÄHDE - MAASSA ASUVAAN VÄESTÖÖN 31.12.1999 KUULUVAT: SUOMEN VÄESTÖTIETOJÄRJESTELMÄSTÄ TILASTO-
 KESKUKSELLE POIMITTU AINEISTO
 **) UPPGIF-TERNAS KÄLLA - DEN I LANDET BOSATTA BEFOLKNINGEN 31.12.1999; REGISTRET SOM TAGITS FÖR STATISTIKCENTRALEN
 UR FINLANDS BEFOLKNINGSSYSTEM
 **) SOURCE OF DATA - THOSE BELONGING TO THE PERMANENT RESIDENT POPULATION IN THE COUNTRY ON 31 DECEMBER 1999;
 DATA ON THE POPULATION INFORMATION SYSTEM IN FINLAND
 - OTHERS: THE ORDINARY BASIC MATERIAL FOR THIS STATISTICS

PÄASEURAAAMUS JA MUITA PÄÄTÖKSIÄ HUVUDPÅFÖLJD OCH ANDRA UTSLAG PRINCIPAL SANCTION AND OTHER DECISIONS	Käräjä- oikeudet Tings- rätter District Courts	Hovi- oikeu- det Hov- rätter Courts of appeal	Sukupuoli ja keski-ikä (X) Kön och genomsnittsalder (X)			IKÄ TUOMION PÄÄRIKOKSEN ÅLDER DÅ HUVUDBROTET AGE AT WHICH PRINCIPAL COMMITTED, years						
			Yhteensä Summa Total	Miehet Män Males	Naiset Kvinnor Females	15-17	18-20	21-24	25-29			
			X	X	X							
TUOMIOITA, JOISSA LAUSUNTO SIITÄ, ETTÄ EHDOLLISESTI TUOMITTUA MUORTA EI OLE ASETETTAVA VALVOTTAVAKSI - ANTALET DOMAR INNE- FATTANDE UTLÅTANDET ATT VILLKORLIGT DÖMD UNG FÖRBRYTARE EJ SKALL STÄLLAS UNDER ÖVERVAKNING - NUMBER OF SENTENCES INCLU- DING A STATEMENT 'CONDITIONALLY SENTENCED YOUNG OFFENDER SHALL NOT BE PLACED UNDER SUPERVISION'	352	-	352	18	320	18	32	18	114	237	1	-
PÄÄTÖKSEN LAINVOIMAISUUS - UTSLAGETS LAGA KRAFT - FORCE OF LAW:												
-Kokonaan - I sin helhet - Totally	55661	7	55668	32	49155	32	6513	32	4419	7875	7844	7165
-Osittain - Partiellt - Partially	991	-	991	31	909	31	82	32	71	154	143	151
-Ei lainvoimainen - Ej laga kraft - Force of law not valid ..	7838	11	7849	32	7100	32	749	33	330	801	1240	1318
VALITTAJA - ÄNDRINGSSÖKANDE - APPELLANT:												
-Ei valitettu - Ej anfört besvär - No appellant	55661	7	55668	32	49155	32	6513	32	4419	7875	7844	7165
-Ao. syytetty - Vederbörande åtalad - The accused person	6535	-	6535	32	5960	32	575	32	276	705	1067	1144
-Syyttäjä - Åklagare - The prosecutor	540	-	540	32	490	32	50	34	34	81	75	75
-Muu asianosainen - Annan part - The other party	577	3	580	35	491	34	89	38	47	58	69	68
-Syytetty ja muu - Åtalad och annan - The accused and other ..	573	-	573	33	508	33	65	35	22	53	82	84
-Syyttäjä ja syytetty - Åklagare och åtalad - The prosecutor and the accused person	310	1	311	32	293	32	18	31	11	39	52	62
-Syyttäjä ja muu - Åklagare och annan - The prosecutor and other	165	7	172	37	146	37	26	36	10	9	16	19
-Syyttäjä, syytetty ja muu - Åklagare, åtalad och annan - The prosecutor, the accused person and other	129	-	129	36	121	36	8	39	1	10	22	17
SYYTETTY YHTEENSÄ - ÅTALAD TOTALT - THE ACCUSED PERSON TOTAL	7547	1	7548	32	6882	32	666	32	310	807	1223	1307
SYYTÄJÄ YHTEENSÄ - ÅKLAGARE TOTALT - THE PROSECUTOR TOTAL ..	1144	8	1152	33	1050	33	102	34	56	139	165	173
MUU YHTEENSÄ - ANNAN TOTALT - OTHER TOTAL	1444	10	1454	35	1266	34	188	37	80	130	189	188
SEURAAVAT OIKRUDENKÄYNTIPÄÄTÖKSET EIVÄT SISÄLLY JULKAISUN MIHINKÄÄN MUIHIN LUKUIHIN - FÖLJANDE UTSLAG I RÄTTEGÅNG INGÅR INTE I ANDRA OBSERVATIONER I PUBLIKATIONEN - THE FOLLOWING DECISIONS AT TRIAL ARE NOT INCLUDED IN ANY OTHER OBSERVATIONS IN THE PUBLICATION:												
Yhteisen vankeusrangaistuksen määrääminen täytäntöönpanoa varten (RL 7:7(697/1991)) - Bestämmande av ett gemensamt fängelse- straff för verkställighet (SL 7:7(697/1991)) - Determination of a combined imprisonment for enforcement (PC 7:7(697/1991))	51	-	51	-	48	-	3	-	-	-	-	-
Syyte jätetty tutkimatta - Åtalet lämnats utan prövning - Dismissal of case	62	-	62	35	55	35	7	38	3	3	9	9
Asia siirretty toiseen tuomioistuimeen - Målet överförts till en annan domstol - Case assigned to another court	-	-	-	-	-	-	-	-	-	-	-	-
Asia jätetty uuden ilmoituksen varaan - Målet lämnats beroende av ny anmälan - Case left depend on new report	1	-	1	39	1	39	-	-	-	-	-	-
PÄÄTÖS SYYTÄMÄTTÄ JÄTETYN SYYLLISYYTTÄ KOSKEVASSA RATRAI- SUSSA - BESLUT I AVGÖRANDE OM SKULDFRÅGAN GÄLLANDE ÅTALS- EFTERGIFT - COURT DECISION CONCERNING GUILT OF A PERSON WHOSE PROSECUTION WAIVED (RVpA, SV, EPC 15 b63)	7	-	7	-	5	-	2	-	-	-	-	-
-Syyllisyys todettu; vaatimus hylätään - Skuld konstaterad; yrkande förkastas - Guilt confirmed; claim rejected	6	-	6	-	4	-	2	-	-	-	-	-
-Syyttömyys todettu; vaatimus hyväksytään - Oskuld konsta- terad; yrkande godkäns - Innocence confirmed; claim sustained	1	-	1	-	1	-	-	-	-	-	-	-
Poliisin antama rikesakkomääräys poistettu tai rikkoja jätetty rangaistukseen tuomitsematta alioikeudessa - Ordningsbetsföre- läggandet utfärdats av polisman undanröjts eller gärningen lämnats obestraftad i underrätt - Petty fine order issued by the police nullified or waiving of sentence in court of first instance	33	-	33	37	29	38	4	30	-	5	1	6
Syyttäjän antama rangaistusmääräys poistettu hakemuksesta - Strafforder utfärdats av åklagaren undanröjts på ansökan - Summary penal judgment issued by prosecutor nullified upon application	38	-	38	-	36	-	2	-	-	-	-	-
PÄÄTÖS KURINPITOVALITUSASIASSA - BESLUT I DISCIPLINBESVÄR - DECISION CONCERNING DISCIPLINE APPEAL	5	-	5	-	5	-	-	-	-	-	-	-
-Valitus hylätään; päätöstä ei muuteta - Besvär förkastas; beslut ändras inte - Appeal dismissed; decision not amended ..	3	-	3	-	3	-	-	-	-	-	-	-
-Valitus hyväksytään - Besvär godkäns - Appeal allowed	2	-	2	-	2	-	-	-	-	-	-	-
-Valitus jätetty tutkimatta - Besvär lämnats utan prövning - Dismissal of case	-	-	-	-	-	-	-	-	-	-	-	-
Muita päätöksiä - Övriga beslut - Other decisions	1646	6	1652	-	1308	-	261	-	-	-	-	-
-Muita kuin ihmisiä koskevia - Gällande andra än fysiska personer - Concerning other than natural persons	83	-	83	-	-	-	-	-	-	-	-	-
-Tuomittu yhteisösakko - Utdömd samfundsbot - Fine imposed on a corporation	3	-	3	-	-	-	-	-	-	-	-	-
-Yhteisösakko vaatimus hylätty - Yrkande på samfundsbot för- kastats - Claim for a fine imposed on a corporation rejected ..	1	-	1	-	-	-	-	-	-	-	-	-
Määrättyjä tai tuomittuja rikesakkoja vuonna 1999 - Förelagda eller dömda ordningsböter år 1999 - Petty fines in 1999	116	-	69210	34	57305	34	11905	34	4925	8154	9059	8147
SYYSKI LUKEVAT TUOMIOT + RANGAISTUSMÄÄRÄYKSET + RIKESAKOT - TILLRÄKNANDE DOMAR + STRAFFORDER + ORDNINGSBÖTER - JUDGMENTS CONTAINING A FINDING OF GUILTY + SUMMARY PENAL JUDGMENTS + PETTY FINES	60685	10	362662	34	307473	34	55189	34	20028	39665	46815	46061

TEKOHEIKKÄ, vuotta - : AV DOM BEGICKS, år - OFFENCE OF SENTENCE				KANSALAISSUUS JA ASUINPAIKKA - MEDBORGARSKAP OCH BOSTADSORT - CITIZENSHIP AND PLACE OF RESIDENCE (**)												ULKOMAA									
: FI = ASUINPAIKKA SUOMESSA - BOSTADSORT I FINLAND - PLACE OF RESIDENCE IN FINLAND				SUOMI - FINLAND												TUNTUMATON OKÄNT UT-LÄNDSKT LAND									
: SUOMI - FINLAND				YHTEENSÄ UTLANDET												MUT ÖV-RIGA OT-HERS									
: 30-39 40-49 50-64 65+				TOTALT FOREIGN COUNTRIES												UNKNOWN FOREIGN COUNTRY									
				FI	FI	FI	FI	FI	FI	FI	FI	FI	FI	FI	FI	FI	FI	FI							
-	-	-	-	338	337	14	9	4	4	3	2	-	-	-	-	-	-	1	1	-	-	6	2	-	-
12834	9453	5404	674	52888	52577	2780	1771	709	290	378	174	312	161	131	128	69	67	147	143	83	82	848	651	103	75
242	154	66	10	953	949	38	29	8	6	7	5	2	-	2	2	-	-	4	4	-	-	14	12	1	-
2114	1330	650	66	7452	7404	397	300	59	41	65	26	45	31	17	17	15	15	34	34	15	15	137	114	10	7
12834	9453	5404	674	52888	52577	2780	1771	709	290	378	174	312	161	131	128	69	67	147	143	83	82	848	651	103	75
1790	1056	454	43	6221	6188	314	251	45	36	63	28	28	23	12	12	9	9	28	28	11	11	113	100	5	4
119	97	54	5	504	501	36	23	10	4	1	1	7	4	3	3	-	-	3	3	3	3	8	5	1	-
127	113	85	13	557	555	23	19	5	4	-	-	-	-	1	1	3	3	4	4	-	-	8	7	-	-
170	104	54	4	543	535	30	20	2	-	2	1	8	3	-	-	2	2	2	2	-	-	11	9	3	3
69	49	27	2	291	288	20	10	5	3	1	-	2	1	-	-	-	-	1	1	1	1	8	4	2	-
47	42	24	5	163	162	9	4	-	-	4	1	-	-	1	1	1	1	-	-	-	-	3	1	-	-
34	23	18	4	126	124	3	2	-	-	1	-	-	-	2	2	-	-	-	-	-	-	-	-	-	-
2063	1232	553	53	7181	7135	367	283	52	39	67	29	38	27	14	14	11	11	31	31	12	12	132	113	10	7
269	211	123	16	1084	1075	68	39	15	7	7	2	9	5	6	6	1	1	4	4	4	4	19	10	3	-
378	282	181	26	1389	1376	65	45	7	4	7	2	10	3	4	4	6	6	6	6	-	-	22	17	3	3
.	.	.	.	50	49	1	1	-	-	-	-	-	-	-	-	-	-	-	-	-	-	-	-	1	1
16	11	10	1	56	54	6	4	-	-	-	-	2	-	-	-	-	-	-	-	-	-	1	1	3	3
-	-	-	-	-	-	-	-	-	-	-	-	-	-	-	-	-	-	-	-	-	-	-	-	-	-
1	-	-	-	-	-	1	-	-	-	-	-	1	-	-	-	-	-	-	-	-	-	-	-	-	-
.	.	.	.	6	5	1	-	1	-	-	-	-	-	-	-	-	-	-	-	-	-	-	-	-	-
.	.	.	.	5	4	1	-	1	-	-	-	-	-	-	-	-	-	-	-	-	-	-	-	-	-
.	.	.	.	1	1	-	-	-	-	-	-	-	-	-	-	-	-	-	-	-	-	-	-	-	-
7	9	5	-	30	30	3	3	1	1	-	-	-	-	-	-	1	1	-	-	-	-	1	1	-	-
..	35	35	3	3	1	1	-	-	-	-	-	-	1	1	-	-	-	-	1	1	-	-
.	.	.	.	5	5	-	-	-	-	-	-	-	-	-	-	-	-	-	-	-	-	-	-	-	-
.	.	.	.	3	3	-	-	-	-	-	-	-	-	-	-	-	-	-	-	-	-	-	-	-	-
.	.	.	.	2	2	-	-	-	-	-	-	-	-	-	-	-	-	-	-	-	-	-	-	-	-
.	.	.	.	-	-	-	-	-	-	-	-	-	-	-	-	-	-	-	-	-	-	-	-	-	-
.	.	.	.	1508	1500	61	40	14	7	7	5	9	5	4	4	5	5	-	-	-	-	14	12	8	2
15862	12580	9047	1436
89514	68115	45203	7261

: **) KATSO AUKEAMA 2 - SE UPPSLAG 2 - SEE DOUBLE PAGE 2

6.5 ENSIMMÄINEN OIKEUSASTE. SYTYTETYT PÄASEURAAMUKSEN, VALITTAMISEN JA TUOMIOISTUIMEN MUKAAN, 1999
FÖRSTA INSTANS. ÅTALADE EFTER HUVUDPÅFÖLJD, ÖVERKLAGANDE OCH DOMSTOL, 1999
COURTS OF FIRST INSTANCE. THE PERSONS PROSECUTED BY PRINCIPAL SANCTION, APPEAL AND COURT, 1999

KOLUMNER PÅ SVENSKA: SE FÖLJANDE UPPSLAG - COLUMNS IN ENGLISH: SEE THE NEXT DOUBLE PAGE
SYTYTETYT SYLLISET RANGAISTUKSEEN TUOMITUT VANKKEUS EHDOTON EHDOLLINEN

Table with columns: TUOMIOISTUIMET, PÄÄTÖKSESTÄ VALITITTU, TUOMIOISSA RIKOKSIA KESKI-MÄÄRIN, PÄÄTÖKSESTÄ VALITITTU, YEDYSKUNTAPALVELU MUUN- NIISTÄ TO- TUOMITTU PÄÄ- NIISSÄ TÖK- OHEIS- SESTÄ- SAKKO, NIISTÄ VALI- VALI- TETTU, PÄÄ- NIISSÄ TÖK- OHEIS- SESTÄ- SAKKO. Rows include KOKO MAA - HELA LANDET, HELSINGIN HOVIOIKEUSPIIRI, TURUN HOVIOIKEUSPIIRI, KOUVOLAN HOVIOIKEUSPIIRI, ITÄ-SUOMEN HOVIOIKEUSPIIRI.

*) I = FÖRVANGLINGSBARA OVILLKORLIGA FÄNGELSESTRAFF TOTALT -
CONVERTIBLE UNCONDITIONAL IMPRISONMENTS TOTAL**) J = I STÄLLET FÖR OVILLKORLIGT FÄNGELSESTRAFF SAMHÄLLSTJÄNST
IN PLACE OF UNCONDITIONAL IMPRISONMENT COMMUNITY SERVICE

TUOMIOISTUIMET HOVIOIKEUSPIIREITTÄIN DOMSTOLAR EFTER HOVRÄTTENS DOMKRETS COURTS BY TERRITORY OF COURTS	SARAKKEET SUOMERSI: KATSO EDELLINEN AUKEMA FOUND GUILTY - SENTENCED			OVILLKORLIGT - UNCONDITIONAL SAMHÄLLSTJÄNST - COMMUNITY SERVICE				VILLKORLIGT - CONDITIONAL DÄRJÄMTE ÖVER- BÖTES- STRAFF - KLAGA- SUPPLR- AP- MENTARY PEAL- FINE %av of L				
	ÖVERKLAGADE UTSLAG - DECISIONS APPEALED % av A of A	BROTT I MEDELTA OFFENCES ON AVE- RAGE	ÖVER- KLAGADE UTSLAG DECISIONS APPEALED	% av C of C	ED	*)	**) % av of I	ED	L	M	N	
VAASAN HOVIOIKEUSPIIRI - VASA HOVRÄTTIS DOMKRETS - TERRITORY OF COURT OF APPEAL IN VAASA	9297	1232 13,3	8807 1,95	8663 1111	3338	1460 16,6	589 1253	542 43,3	66	1878	195	1137 60,5
HOVIOIKEUS I OIKEUSASTEENA	3	-	3 1,00	3	-	-	-	-	-	-	-	-
KÄRÄJÄOIKEUDET	9294	1232 13,3	8804 1,95	8660 1111	3338	1460 16,6	589 1253	542 43,3	66	1878	195	1137 60,5
Alavus	282	28 9,9	268 1,98	264 26	116	36 13,4	10 34	14 41,2	1	80	6	64 80,0
Haapajärvi	568	59 10,4	534 1,93	520 52	179	68 12,7	22 57	25 43,9	4	111	9	74 66,7
Jyväskylä	2212	312 14,1	2078 2,14	2033 286	862	431 20,7	171 355	136 38,3	16	431	38	223 51,7
Jämsä	455	58 12,7	440 1,80	434 55	164	70 15,9	27 59	25 42,4	-	94	9	64 68,1
Kauhajoki	370	51 13,8	364 2,05	363 51	164	66 18,1	32 59	27 45,8	6	98	8	77 78,6
Kauhava	224	34 15,2	215 1,75	209 32	82	23 10,7	11 18	9 50,0	-	59	9	25 42,4
Kokkola - Karleby	739	65 8,8	687 1,83	677 53	207	69 10,0	26 64	32 50,0	2	138	8	58 42,0
Kyrönmaa - Kyröland	255	47 18,4	223 1,79	223 34	87	29 13,0	13 27	8 29,6	-	58	7	46 79,3
Lapua - Lappo	206	29 14,1	200 1,72	197 25	78	39 19,5	15 36	21 58,3	2	39	5	8 20,5
Mustasaari - Korsholm	354	52 14,7	342 1,79	341 51	125	43 12,6	17 36	8 22,2	1	82	15	56 68,3
Pietarsaari - Jakobstad	329	52 15,8	313 2,09	311 48	106	46 14,7	21 42	23 54,8	5	60	8	36 60,0
Raase - Brahestad	430	82 19,1	420 2,15	417 79	169	104 24,8	56 89	40 44,9	7	65	10	38 58,5
Seinäjoki	827	100 12,1	787 1,94	779 89	304	119 15,1	47 104	50 48,1	4	185	20	119 64,3
Vaasa - Vasa	864	147 17,0	821 1,82	800 128	244	128 15,6	61 107	42 39,3	7	116	26	62 53,4
Ylivieska	408	66 16,2	391 1,90	379 59	165	67 17,1	33 56	29 51,8	5	98	12	69 70,4
Äänekoski	769	48 6,2	719 1,84	711 41	284	120 16,7	25 108	53 49,1	6	164	5	118 72,0
ROVANIEMEN HOVIOIKEUSPIIRI ROVANIEMI HOVRÄTTIS DOM- KRETS - TERRITORY OF COURT OF APPEAL IN ROVANIEMI	5546	666 12,0	5275 1,95	5199 632	1948	859 16,3	369 731	295 40,4	28	1089	106	672 61,7
HOVIOIKEUS I OIKEUSASTEENA	1	-	1 4,00	1	-	-	-	-	-	-	-	-
KÄRÄJÄOIKEUDET	5545	666 12,0	5274 1,95	5198 632	1948	859 16,3	369 731	295 40,4	28	1089	106	672 61,7
Kemijärvi	247	38 15,4	235 1,94	233 35	84	18 7,7	8 16	7 43,8	-	66	13	44 66,7
Kemi	490	54 11,0	474 2,09	472 52	186	79 16,7	31 65	25 38,5	4	107	14	47 43,9
Kuusamo	513	64 12,5	488 1,87	484 60	167	80 16,4	32 68	27 39,7	3	87	13	65 74,7
Lappi - Lappland	411	45 10,9	385 1,77	376 42	153	39 10,1	18 34	19 55,9	5	114	9	77 67,5
Oulu - Uleåborg	2684	325 12,1	2527 1,96	2483 310	914	450 17,8	196 398	151 37,9	11	464	40	276 59,5
Rovaniemi	821	80 9,7	801 1,99	789 80	289	118 14,7	47 99	44 44,4	2	171	12	107 62,6
Tornio - Torneå	379	60 15,8	364 1,89	361 53	155	75 20,6	37 51	22 43,1	3	80	5	56 70,0

ANN: STRAFFORDER INGÅR INTE I DENNA TABELL. FR.O.M. 1994 UTFÅRDAS STRAFFORDER AV ÅKLAGAREN.

OBS: SUMMARY PENAL JUDGMENTS ARE NO INCLUDED IN THIS TABLE. AS FROM 1994 A SUMMARY PENAL JUDGMENT IS ISSUED BY PROCECUTOR.

SARAKEET SUOMEKSI: KATSO EDULLINEN AUKEMA														Beträffande Åtalade (Kol.A)													
DAGSBÖTER - UTÖDMT ANMAT GÄRNINGEN LÄM- ÅTALET FÖR- MÅLET :FÖRVERKANDE AV VERKSTÄL- DAY FINES VITE - STRAFF NATS OBSTRAP- KASTATS - AVSKRI- :VILLKORLIG FRI- LIGHET AV UTLÅTANDEN OM KÖRFORBUD - DRIVING																											
ÖVER- OF A PUNISH- OF SENTENCE REJECTED																											
KLA- GADE ÖVER- KLAG. KLAG. % GADE % GADE																											
PEAL- ED PEALD PEALD of C PEALD of A PEALD																											
---O---P---Q---R---S---T---U---V---X---Y---Z---Å---a---b---c---d---e---f---g---h---																											
5166	324	155	3	4	-	144	1,6	14	440	4,7	104	50	3	183	60,0	122	81	2789	88	11	202	6,6	-				
-	-	3	-	-	-	-	-	-	-	-	-	-	-	-	-	-	-	-	-	-	-	-	-				
5166	324	152	3	4	-	144	1,6	14	440	4,7	104	50	3	183	60,0	122	81	2789	88	11	202	6,6	-				
148	10	-	-	-	-	4	1,5	2	14	5,0	-	-	-	-	-	-	-	95	5	1	22	18,0	-				
326	21	15	-	-	-	14	2,6	2	30	5,3	5	4	-	5	45,5	6	1	171	14	-	6	3,1	-				
1115	76	56	1	-	-	45	2,2	2	122	5,5	24	12	-	47	48,0	51	14	557	20	-	5	0,9	-				
263	19	7	-	-	-	6	1,4	-	12	2,6	3	3	-	8	80,0	2	14	174	5	-	4	2,2	-				
197	11	2	-	-	-	1	0,3	-	6	1,6	-	-	-	5	45,5	6	6	129	1	-	22	14,5	-				
126	12	1	-	-	-	6	2,8	-	9	4,0	2	-	-	1	33,3	2	5	86	3	-	7	7,3	-				
470	19	-	-	-	-	10	1,5	2	38	5,1	10	14	-	14	70,0	6	1	177	6	1	23	11,2	-				
136	14	-	-	-	-	-	-	-	31	12,2	13	1	-	5	71,4	2	-	87	-	-	-	-	-				
117	5	2	-	-	-	3	1,5	-	6	2,9	4	-	-	4	80,0	1	8	86	-	2	10	10,4	-				
212	19	4	-	-	-	1	0,3	1	12	3,4	-	-	-	8	100,0	-	2	113	2	-	8	6,5	-				
204	19	1	-	-	-	2	0,6	-	15	4,6	4	1	-	4	66,7	2	7	86	-	-	4	4,4	-				
233	12	15	1	-	-	3	0,7	-	9	2,1	3	1	-	10	83,3	2	8	132	-	-	6	4,3	-				
473	21	2	1	-	-	8	1,0	1	36	4,4	10	4	-	21	55,3	17	6	268	6	5	68	19,9	-				
525	41	27	-	4	-	21	2,6	3	38	4,4	16	5	-	24	72,7	9	4	208	-	2	6	2,8	-				
200	14	14	-	-	-	12	3,1	1	16	3,9	6	1	-	6	75,0	2	1	143	24	-	-	-	-				
421	11	6	-	-	-	8	1,1	-	46	6,0	4	4	3	18	69,2	8	2	276	2	-	11	3,8	-				
3014	151	235	6	2	-	76	1,4	3	187	3,4	31	84	-	129	63,5	74	26	1515	66	10	258	14,0	1				
-	-	-	-	1	-	-	-	-	-	-	-	-	-	-	-	-	-	-	-	-	-	-	-				
3014	151	235	6	1	-	76	1,4	3	187	3,4	31	84	-	129	63,5	74	26	1515	66	10	258	14,0	1				
149	14	-	-	-	-	2	0,9	1	8	3,2	2	4	-	-	-	-	3	82	6	-	10	10,2	-				
237	7	49	-	-	-	2	0,4	-	16	3,3	2	-	-	18	85,7	3	3	122	3	-	18	12,6	-				
302	15	15	-	-	-	4	0,8	-	19	3,7	4	6	-	18	85,7	3	1	149	11	2	30	15,8	-				
212	15	10	-	1	-	9	2,3	-	25	6,1	3	1	-	4	57,1	3	4	104	11	1	51	30,7	-				
1444	69	125	5	-	-	44	1,7	-	98	3,7	15	59	-	66	56,9	50	8	729	12	3	39	5,0	1				
476	20	24	1	-	-	12	1,5	-	9	1,1	-	11	-	15	65,2	8	4	218	13	3	79	25,5	-				
194	11	12	-	-	-	3	0,8	2	12	3,2	5	3	-	8	53,3	7	3	111	10	1	31	20,4	-				

TUOMION PÄÄRIKOS HUVUDBROTT I DOMEN PRINCIPAL OFFENCE OF SENTENCE	SYLLISET NAISIA			OIKEUDENKÄYNNISSÄ SEEN TUOMITUT			RANGAISTUK- VANKKEUS EHDOTON			YHDYSKUNTA- PALVELU NIISTÄ			
	A	B	A:sta	C	D	E	F	G	H	I	J	K	L
40 Luku. VIRKARIKOKSISTA JA JULKISYHTEI- SÖN TYÖNTEKIJÄN RIKOKSISTA:	17	1	5,9	17	1,35	9	9	9	-	-	-	-	-
40:5,1 Virkasalaisuuden rikkominen	2	1	50,0	2	1,50	-	2	2	-	-	-	-	-
40:5,2 Tuottamuksellinen virkasalai- suuden rikkominen	3	-	-	3	1,00	1	-	-	-	-	-	-	-
40:6 (792/1989) Asiakirjan luvaton paljastaminen	-	-	-	-	-	-	-	-	-	-	-	-	-
40:7,1 Virka-aseman väärinkäyttäminen ..	2	-	-	2	1,50	-	-	-	-	-	-	-	-
40:8 Törkeä virka-aseman väärin- käyttäminen	-	-	-	-	-	-	-	-	-	-	-	-	-
40:10,1 Virkavelvollisuuden rikkominen ..	5	-	-	5	1,20	5	3	3	-	-	-	-	-
40:11 Tuottamuksellinen virkavelvollii- suuden rikkominen	5	-	-	5	1,60	3	4	4	-	-	-	-	-
42 Luku. VALTION TURVALLISUUTTA TAHI YLEISTÄ JÄRJESTYSTÄ VARTEN ANNETTU- JEN MÄÄRÄYSTEN RIKKOMISESTA:	7	1	14,3	7	1,29	4	7	7	-	-	-	-	-
42:1 Virallisen kiellon noudattamatta jättäminen	7	1	14,3	7	1,29	4	7	7	-	-	-	-	-
43 Luku. HYVIÄ TAPOJA KOSKEVAIN MÄÄRÄ- YSTEN RIKKOMISESTA:	1	-	-	-	-	-	1	-	-	-	-	-	-
43:7 18 vuotta nuoremman vietteleminen nauttimaan päihdyttävää juomaa ..	1	-	-	-	-	-	1	-	-	-	-	-	-
44 Luku. HENGEN, TERVEYDEN TAHI OMAI- SUUDEN SUOJELMISEKSI ANNETTUIJEN MÄÄRÄYSTEN RIKKOMISESTA:	333	65	19,5	74	1,19	11	328	69	-	-	-	-	-
44:1 Ladatun ampuma-aseen tai hengen- vaarallisen aineen varomaton piteleminen	21	-	-	9	1,22	1	21	9	-	-	-	-	-
44:4,2 Räjähäysaineen luvaton valmistus, varastointi tai myynti	2	-	-	2	2,00	-	2	2	-	-	-	-	-
44:7 Ihmisille vaarallisen eläimen kytkemättä jättäminen	14	2	14,3	4	1,00	1	14	4	-	-	-	-	-
44:8,1 Koiran usuttaminen ilman pakkoa ihmisten tai kotieläinten päälle ..	3	-	-	-	-	-	3	-	-	-	-	-	-
44:8,2 Koiran valvonnain laiminlyöminen ..	107	47	43,9	25	1,12	3	106	24	-	-	-	-	-
44:9,1 (39/1889) Laivain yhteentörmäykseen estämiseksi annetun ohjeen rikkominen ..	13	1	7,7	1	1,00	-	13	1	-	-	-	-	-
44:10 Vaaran aiheuttaminen tai vaaran estämisen laiminlyönti	1	-	-	1	1,00	-	-	-	-	-	-	-	-
44:11 Ihmisten vaaralle saattaminen	-	-	-	-	-	-	-	-	-	-	-	-	-
44:13 Yl. tien ym. vahingoittaminen	5	-	-	-	-	-	5	-	-	-	-	-	-
44:14,1 Liikenteen häirintä	44	3	6,8	1	1,00	-	44	1	-	-	-	-	-
44:19,1 Tiirikan tai väärän avaimen hallussapito	14	1	7,1	-	-	-	14	-	-	-	-	-	-
44:19,2 Tiirikan tai väärän avaimen hallussapito	2	-	-	-	-	-	2	-	-	-	-	-	-
44:20,1 Varomaton tulenkäsittely	54	8	14,8	13	1,23	4	52	11	-	-	-	-	-
44:21 Luvaton ampuminen asum.y. läheis.	32	2	6,3	15	1,20	2	31	14	-	-	-	-	-
44:22,1 Varomaton tulenkäsittely	20	1	5,0	3	1,33	-	20	3	-	-	-	-	-
44:22,2 Luvaton tai huolimaton kaskea- minen tai kydetäminen	1	-	-	-	-	-	1	-	-	-	-	-	-
45 Luku. SOTILASRIKOKSISTA:	330	1	0,3	330	1,53	12	318	318	109	9	2,7	2	8
45:4,1 Luvaton poissaolo	63	-	-	63	1,43	-	59	59	1	1	1,6	-	-
45:4,2 Karkaaminen	210	-	-	210	1,39	5	208	208	104	8	3,8	2	8
45:6,1 Palveluksen välttäminen	2	-	-	2	1,50	-	2	2	-	-	-	-	-
45:7,1 Niskoittelu	3	-	-	3	4,33	-	3	3	-	-	-	-	-
45:9,1 Esimiehen väkivaltainen vastustam	4	-	-	4	4,75	-	4	4	2	-	-	-	-
45:11 Haitanteko esimiehelle	2	-	-	2	2,50	1	2	2	-	-	-	-	-
45:13 Esimiesaseman väärinkäyttäminen ..	5	-	-	5	2,80	1	5	5	1	-	-	-	-
45:15,1 Palvelusrikos	3	-	-	3	1,67	-	3	3	-	-	-	-	-
45:15,2 Palvelusrikkomus	25	-	-	25	1,72	3	19	19	-	-	-	-	-
45:17,1 Vartiotorikos	5	-	-	5	2,80	1	5	5	1	-	-	-	-
45:17,2 Vartiotorikkomus	-	-	-	-	-	-	-	-	-	-	-	-	-
45:22 Päihtymys palveluksessa	-	-	-	-	-	-	-	-	-	-	-	-	-
45:23 Sotilaan sopimaton käyttäytyminen ..	8	1	12,5	8	1,00	1	8	8	-	-	-	-	-
45:25 Täytöntöönpanorikkomus	-	-	-	-	-	-	-	-	-	-	-	-	-
46 Luku. SÄÄNNÖSTELYRIKOKSISTA JA SALA- KULJETUKSESTA:	156	16	10,3	63	1,52	16	154	61	23	5	7,9	2	5
46:3 Lievä säännöstelyrikos	1	-	-	-	-	-	1	-	-	-	-	-	-
46:4,1 Salakuljetus	41	4	9,8	41	1,63	12	39	39	16	3	7,3	1	3
46:5 Lievä salakuljetus	12	4	33,3	1	1,00	-	12	1	-	-	-	-	-
46:6 Laiton tuontitavaraan ryhtyminen	102	8	7,8	21	1,33	4	102	21	7	2	9,5	1	2
47 Luku. TYÖRIKOKSISTA:	127	5	3,9	123	1,28	35	120	116	-	-	-	-	-
47:1,1 Työturvallisuusrikos	107	1	0,9	107	1,26	35	103	103	-	-	-	-	-
47:2 Työaika-suojelurikos	7	-	-	3	2,33	-	7	3	-	-	-	-	-
47:3 Työsuojelurikos	3	2	66,7	3	1,67	-	3	3	-	-	-	-	-
47:4 Työntekijöiden edustajan oikeuksien loukkaaminen	1	-	-	-	-	-	-	-	-	-	-	-	-
47:6 Työnvälitysurikos	1	-	-	1	1,00	-	1	1	-	-	-	-	-
47:6a Työluurikos	9	2	22,2	9	1,00	-	6	6	-	-	-	-	-
48 Luku. YMPÄRISTÖRIKOKSISTA:	23	1	4,3	17	1,06	6	23	17	2	1	5,9	1	1
48:1,1,3 Ympäristön turmeleminen	8	-	-	8	1,00	4	8	8	1	-	-	-	-
48:2,1 Törkeä ympäristön turmeleminen ..	1	-	-	1	1,00	1	1	1	1	1100,0	1	1	-
48:3 Ympäristörikkomus	11	1	9,1	5	1,20	1	11	5	-	-	-	-	-
48:4 Tuottamuksellinen ympäristön turmeleminen	-	-	-	-	-	-	-	-	-	-	-	-	-
48:5,1-3 Luonnonsuojelurikos	2	-	-	-	-	-	2	2	-	-	-	-	-
48:5,5 Luonnonsuojelurikoksen yritys	2	-	-	2	1,00	-	2	2	-	-	-	-	-
48:6,1-3 Rakennussuojelurikos	1	-	-	1	1,00	-	1	1	-	-	-	-	-

VANKEUS (JATKUU) E H D O L L I N E N			P Ä I V Ä S A K K O			OIKKUDEN- KÄYNNISSÄ		TUO- MITTU UHKA- SAKKO		M U U (NUORISO- RANGAISTUS KURINPITO- RANGAISTUS, VA- LI- EI TIE- TOA) VALI- TETTU		JÄTETTY RAN- GAISTUKSEEN TUOMITSEMATTA		SYYTE HYLÄTTY		ASIA JÄTET- TY SIL- LENSÄ		SYYLISET, SYYTE HYLÄTTY JA ASIA JÄ- TETTY SILLEN- SÄ YHTEENSÄ		SYYSI LUET- TUJA RIKOK- SIA YHTEENSÄ		OIKKU- DEN- KÄY- NISSÄ		
PÄÄ- TÖK- SESTÄ VALI- TETTU	M:stä	%	YHTEENSÄ	P	A:stä	%	Q	R	S	T	U	V	X	Y	Z	A	c:stä	A	Ö	a	b	c	d	e
-	-	-	6 35,3	-	6	4	-	6	4	-	-	3	2	8	47,1	3	16	48,5	11	-	33	33	34	34
-	-	-	2 100,0	-	2	-	-	2	-	-	-	-	-	-	-	-	-	-	-	2	2	2	2	
-	-	-	-	-	-	-	-	-	-	-	-	-	-	3100,0	1	-	-	-	-	3	3	3	3	
-	-	-	-	-	-	-	-	-	-	-	-	-	-	2100,0	-	1	33,3	-	-	3	3	1	1	
-	-	-	-	-	-	-	-	-	-	-	-	-	-	-	-	1100,0	1	-	-	1	1	1	1	
-	-	-	3 60,0	-	3	3	-	3	3	-	-	-	-	2 40,0	2	6	54,5	6	-	11	11	16	16	
-	-	-	1 20,0	-	1	1	-	1	1	-	-	3	2	1 20,0	-	8	61,5	4	-	13	13	8	8	
-	-	-	7 100,0	-	7	4	-	7	4	-	-	-	-	-	-	-	-	-	-	7	7	8	8	
-	-	-	7 100,0	-	7	4	-	7	4	-	-	-	-	-	-	-	-	-	-	7	7	8	8	
-	-	-	1 100,0	1	-	-	-	-	-	-	-	-	-	-	-	-	-	-	-	1	-	1	-	
-	-	-	1 100,0	1	-	-	-	1	-	-	-	-	-	-	-	-	-	-	-	1	-	1	-	
-	-	-	328 98,5	259	69	11	-	69	11	-	-	-	-	5 6,8	-	5	6,1	3	3	341	82	447	188	
-	-	-	21 100,0	12	9	1	-	9	1	-	-	-	-	-	-	-	-	-	-	21	9	50	38	
-	-	-	2 100,0	-	2	-	-	2	-	-	-	-	-	-	-	-	-	-	-	2	2	4	4	
-	-	-	14 100,0	10	4	1	-	4	1	-	-	-	-	-	-	1 20,0	1	-	-	15	5	18	8	
-	-	-	3 100,0	3	-	-	-	3	-	-	-	-	-	-	-	-	-	-	-	3	-	3	-	
-	-	-	106 99,1	82	24	3	-	24	3	-	-	-	-	1 4,0	-	3	10,3	1	1	111	29	117	35	
-	-	-	13 100,0	12	1	-	-	1	-	-	-	-	-	-	-	-	-	-	1	14	2	21	9	
-	-	-	-	-	-	-	-	-	-	-	-	-	-	1100,0	-	-	-	-	-	1	1	2	2	
-	-	-	-	-	-	-	-	-	-	-	-	-	-	-	-	-	-	-	-	-	-	2	2	
-	-	-	5 100,0	5	-	-	-	5	-	-	-	-	-	-	-	-	-	-	-	5	-	5	-	
-	-	-	44 100,0	43	1	-	-	43	1	-	-	-	-	-	-	-	-	-	-	44	1	45	2	
-	-	-	14 100,0	14	-	-	-	14	-	-	-	-	-	-	-	-	-	-	-	14	-	14	-	
-	-	-	2 100,0	2	-	-	-	2	-	-	-	-	-	-	-	-	-	-	-	2	-	4	2	
-	-	-	52 96,3	41	11	4	-	11	4	-	-	-	-	2 15,4	-	1	7,1	1	-	55	14	62	21	
-	-	-	31 96,9	17	14	2	-	14	2	-	-	-	-	1 6,7	-	-	-	-	-	32	15	76	59	
-	-	-	20 100,0	17	3	-	-	3	-	-	-	-	-	-	-	-	-	-	1	21	4	23	6	
-	-	-	1 100,0	1	-	-	-	1	-	-	-	-	-	-	-	-	-	-	-	1	-	1	-	
100	1	4	4,0	185	56,1	-	-	185	7	-	24	2	-	12 3,6	-	8	2,4	1	2	340	340	522	522	
-	-	-	51 81,0	-	51	-	-	51	-	-	7	-	-	4 6,3	-	2	3,1	1	-	65	65	110	110	
96	1	2	2,1	92	43,8	-	-	92	2	-	12	-	-	2 1,0	-	1	0,5	-	2	213	213	239	239	
-	-	-	2 100,0	-	2	-	-	2	-	-	-	-	-	-	-	-	-	-	-	2	2	4	4	
-	-	-	3 100,0	-	3	-	-	3	-	-	-	-	-	-	-	-	-	-	-	3	3	12	12	
2	-	2100,0	2 50,0	2	2	-	-	2	-	-	-	-	-	-	-	-	-	-	-	4	4	5	5	
-	-	-	2 100,0	2	1	-	-	1	-	-	-	-	-	-	-	-	-	-	-	2	2	3	3	
1	-	-	3 60,0	3	1	-	-	1	-	1	-	-	-	-	-	1 16,7	-	-	-	6	6	11	11	
-	-	-	3 100,0	3	-	-	-	3	-	-	-	-	-	-	-	1 25,0	-	-	-	4	4	14	14	
-	-	-	18 72,0	18	2	-	-	18	2	-	1	1	-	6 24,0	-	3	10,7	-	-	28	28	63	63	
1	-	-	4 80,0	4	1	-	-	4	1	-	-	-	-	-	-	-	-	-	-	5	5	6	6	
-	-	-	-	-	-	-	-	-	-	-	-	-	-	-	-	-	-	-	-	-	-	4	4	
-	-	-	-	-	-	-	-	-	-	-	-	-	-	-	-	-	-	-	-	-	-	4	4	
-	-	-	5 62,5	-	5	-	-	5	-	-	3	1	-	-	-	-	-	-	-	8	8	44	44	
-	-	-	-	-	-	-	-	-	-	-	-	-	-	-	-	-	-	-	-	-	-	1	1	
18	9	1	5,6	131	84,0	93	38	5	-	-	-	-	-	2 3,2	-	3	4,5	1	1	160	67	247	154	
-	-	-	1 100,0	1	-	-	-	1	-	-	-	-	-	-	-	-	-	-	-	1	-	1	-	
13	7	1	7,7	23	56,1	-	23	4	-	-	-	-	-	2 4,9	-	2	4,7	1	-	43	43	49	49	
-	-	-	12 100,0	11	1	-	-	1	-	-	-	-	-	-	-	-	-	-	1	13	2	13	2	
5	2	-	95 93,1	81	14	1	-	14	1	-	-	-	-	-	-	1 4,5	-	-	-	103	22	184	103	
-	-	-	120 94,5	4	116	35	-	116	35	-	-	-	-	7 5,7	-	32	20,1	17	4	163	159	143	139	
-	-	-	103 96,3	-	103	35	-	103	35	-	-	-	-	4 3,7	-	25	18,5	14	3	135	135	119	119	
-	-	-	7 100,0	4	3	-	-	3	-	-	-	-	-	-	-	4 57,1	-	-	-	11	7	10	6	
-	-	-	3 100,0	-	3	-	-	3	-	-	-	-	-	-	-	2 40,0	2	-	-	5	5	3	3	
-	-	-	-	-	-	-	-	-	-	-	-	-	-	-	-	1100,0	1	-	-	1	1	-	-	
-	-	-	1 100,0	-	1	-	-	1	-	-	-	-	-	-	-	-	-	-	-	1	1	2	2	
-	-	-	6 66,7	-	6	-	-	6	-	-	-	-	-	3 33,3	-	-	-	-	1	10	10	9	9	
1	1	-	21 91,3	6	15	4	-	15	4	-	-	-	-	-	-	12 41,4	7	-	-	35	29	28	22	
1	1	-	7 87,5	-	7	3	-	7	3	-	-	-	-	-	-	10 55,6	7	-	-	18	18	8	8	
-	-	-	-	-	-	-	-	-	-	-	-	-	-	-	-	-	-	-	-	1	1	1	1	
-	-	-	11 100,0	6	5	1	-	5	1	-	-	-	-	-	-	-	-	-	-	11	5	15	9	
-	-	-	-	-	-	-	-	-	-	-	-	-	-	-	-	-	-	-	-	-	-	1	1	
-	-	-	2 100,0	-	2	-	-	2	-	-	-	-	-	-	-	2100,0	-	-	-	2	2	2	2	
-	-	-	1 100,0	-	1	-	-	1	-	-	-	-	-	-	-	-	-	-	-	1	1	1	1	

TUOMION PÄÄRIKOS HUVUBROTT I DOMEN PRINCIPAL OFFENCE OF SENTENCE	SYLLISET NAISIA			RANGAISTUK- VANKKEUS SEEN TUOMITUT EHDOTON			YHDYSKUNTAPALVELU MUUN- NIISTÄ TUOMITTU KEL- YHDYS- NIISTÄ VALI- POI- KUNTA- VALI- PALVE- % TETTU YHT. LUKU J:stä					
	A	B	C	D	E	F	G	H	I	J	K	L
49 Luku. ERÄIDEN AINEETTOMIEN OIKEUKSIEN LOUKKAAMISESTA:	10	-	-	10 1,20	3	10	10	-	-	-	-	-
49:1 Tekijänoikeusrikos	10	-	-	10 1,20	3	10	10	-	-	-	-	-
50 Luku. HUUMAUSAINERIKOKSISTA:	4551	612	13,4	4551 2,13	682	4457	4457	1241	877 19,3	520	574	121 21,1 27
50:1 Huumausainerikos	4283	588	13,7	4283 2,08	476	4189	4189	974	650 15,2	326	572	120 21,0 27
50:2 Törkeä huumausainerikos	264	24	9,1	264 2,99	204	264	264	264	226 85,6	193	2	1 50,0 -
50:3 Huumausainerikoksen valmistelu	4	-	-	4 3,25	2	4	4	3	1 25,0	1	-	-
50:4 Huumausainerikoksen edistäminen	-	-	-	-	-	-	-	-	-	-	-	-
B. MUITA LAKEJA JA ASETUKSIA VASTAAN TEHDYT RIKOKSET	204219	29086	14,2	7366 1,53	733	204010	7157	870	606 8,2	251	485	103 21,2 11
ALKOHOLILAKI:	5175	1165	22,5	619 1,45	83	5163	607	142	53 8,6	31	31	12 38,7 2
Luvaton alkoholititoisen aineen valmistus	164	8	4,9	164 1,49	6	162	162	21	9 5,5	3	9	4 44,4 1
Ammattimainen luvaton alkoholititoi- sen aineen valmistus	18	1	5,6	18 2,56	9	18	18	18	4 22,2	4	-	-
Alkoholititoisen aineen salakuljetus	59	4	6,8	59 1,08	11	59	59	19	2 3,4	1	1	-
Ammattimainen alkoholititoisen aineen salakuljetus	16	-	-	16 1,06	8	16	16	16	7 43,8	5	1	-
Lieventävien asianhaarojen vallitessa tehty alkoholititoisen aineen sala- kuljetus	1971	393	19,9	46 1,02	1	1970	45	-	-	-	-	-
Alkoholititoisen aineen välittäminen	91	7	7,7	91 1,69	22	88	88	13	7 7,7	5	6	3 50,0 1
Ammattimainen alkoholititoisen aineen välittäminen	33	4	12,1	33 1,76	18	33	33	33	14 42,4	8	8	2 25,0 -
Alkoholititoisen aineen välittämis- rikkomus	7	3	42,9	1 1,00	-	7	1	-	-	-	-	-
Alkoholititoisen aineen välittäminen ilman palkkiota	156	36	23,1	6 1,50	-	156	6	-	-	-	-	-
Alkoholijuoman laitton hallussapito	144	10	6,9	144 1,40	4	141	141	15	7 4,9	3	5	3 60,0 -
Ammattimainen alkoholijuoman laitton hallussapito	2	-	-	2 1,00	-	2	2	2	-	-	-	-
Väkiviinan laitton hallussapito	18	-	-	18 1,72	1	18	18	3	1 5,6	-	-	-
Ammattimainen väkiviinan laitton hallussapito	2	-	-	2 2,00	2	2	2	2	2100,0	2	1	-
Alkoholijuoman hallussapitorikkomus	2432	681	28,0	7 1,14	-	2430	5	-	-	-	-	-
Alkoholititoisen aineen luvattoman valmistamisen edistäminen	3	-	-	3 1,00	-	3	3	-	-	-	-	-
Alkoholititoisen aineen valmistus- kojeen hallussapito	7	-	-	2 1,00	-	7	2	-	-	-	-	-
Kuljetusvälineen antaminen käytettä- väksi alkoholijuoman tai väkiviinan luvattomassa maahantuonnissa, maasta- viennissä tai kuljetuksessa	1	-	-	1 1,00	1	1	1	-	-	-	-	-
Alkoholirikkomus	51	18	35,3	6 1,00	-	50	5	-	-	-	-	-
TIELIIKENNELAKI:	186879	26644	14,3	3957 1,73	463	186746	3824	541	414 10,5	161	379	68 17,9 5
Liikenteen vaarantaminen(98&(267/81))/ RL 23:1,1 Liikenneturvallisuuden vaarantaminen	63691	9123	14,3	1763 1,19	212	63610	1682	27	26 1,5	7	24	4 16,7 -
Törkeä liikenteen vaarantaminen (99& (267/81)) / RL 23:2,1 Törkeä liikenne- turvallisuuden vaarantaminen	1078	42	3,9	1078 2,85	162	1072	1072	314	212 19,7	107	186	39 21,0 5
Liikennejuopumus moottorittomalla ajoneuvolla (101,1(267/81); RL 23:9)	75	5	6,7	-	-	75	-	-	-	-	-	-
Liikennepako (101& (267/81)) / RL 23:11 Liikennepako tieliikenteessä Ajo-oikeudetta ajo (102& (676/90)) / RL 23:10,1 Kulkuneuvon kuljettaminen oikeudetta	7232	610	8,4	449 1,98	55	7228	445	196	172 38,3	46	166	24 14,5 -
Liikenneriikkomus	113982	16858	14,8	638 1,08	30	113941	597	1	1 0,2	-	-	-
Tieliikenteen sosiaalilainsäädännön rikkominen	798	3	0,4	6 1,17	-	797	5	-	-	-	-	-
LAKI LUVANVARAISESTA TAVARALIIKENTEESTÄ TIELLÄ:	218	5	2,3	13 1,08	2	217	12	-	-	-	-	-
Luvaton tavaraliikenteen harjoittami- nen	48	2	4,2	11 1,09	2	47	10	-	-	-	-	-
Luvanvaraisesta tavaraliikenteestä tiellä annettujen säännösten rikkominen	170	3	1,8	2 1,00	-	170	2	-	-	-	-	-
LAKI LUVANVARAISESTA HENKILÖLIIKENTEESTÄ TIELLÄ:	17	1	5,9	4 1,25	-	16	3	-	-	-	-	-
Luvaton henkilöliikenteen harjoitta- minen	17	1	5,9	4 1,25	-	16	3	-	-	-	-	-
LAKI VAARALLISTEN AINEIDEN KULJETUKSESTA Vaarallisten aineiden kuljetusrikos	265	1	0,4	6 1,33	1	265	6	-	-	-	-	-
Vaarallisten aineiden kuljettamis- rikkomus	1	-	-	1 2,00	-	1	1	-	-	-	-	-
Maa- ja metsätalouden rikkomus	264	1	0,4	5 1,20	1	264	5	-	-	-	-	-
Laki ajoneuvojen siirtämisestä ja romu- ajoneuvojen hävittämisestä: Ajoneuvon jättäminen ympäristöön	9	1	11,1	-	-	9	-	-	-	-	-	-
Paljastinlaiterikkomus	924	41	4,4	11 1,00	1	923	10	-	-	-	-	-
Holhouslain (34/1898) säännösten rikkom. Perintökaari	11	9	81,8	11 1,00	1	11	11	-	-	-	-	-
Perintökaari	1	1	100,0	1 1,00	-	1	1	-	-	-	-	-
TEKIJÄNOIKEUSLAKI:	48	9	18,8	10 1,10	-	47	9	-	-	-	-	-
Tekijänoikeusrikkomus	46	9	19,6	10 1,10	-	45	9	-	-	-	-	-
Tekijänoikeuslaissa säädetyn selvitysvelvollisuuden rikkominen	2	-	-	-	-	2	-	-	-	-	-	-
ILMAILULAKI:	6	1	16,7	2 1,50	1	6	2	-	-	-	-	-
Lentoturvallisuuden vaarantam. (281/95)	6	1	16,7	2 1,50	1	6	2	-	-	-	-	-

VANKEUS (JATKUU) E H D O L L I N E N			P Ä I V Ä S A K K O			OIKEUDEN- KÄYNNISSÄ			TUO- MITTU UHKA- SAKKO			M U U (NUORISO- RANGAISTUS KURIMPITO- RANGAISTUS, VAROITUS, EI TIE- TOA) VALI- TETTU			JÄTETTY RAN- GAISTUKSEEN TUOMITSEMATTA			SYYTE HYLÄTTY			ASIA JÄTET- TY SIL- LENSÄ			SYLLISET SYYTE HYLÄTTY JA ASIA JÄ- TETTY SILLEN- SÄ YHTRENSÄ			SYYSI LUET- TUJA RIKOK- SIA YHTRENSÄ		
PÄÄ- TÖK- SESTÄ VALI- TETTU			YHTRENSÄ			PÄÄ- TÖK- SESTÄ VALI- TETTU			VA- LI- TET- TU			PÄÄ- TÖK- SESTÄ VALI- TETTU			PÄÄ- TÖK- SESTÄ VALI- TETTU			VA- LI- TET- TU			OIKEU- DEN- KÄY- NISSÄ			OIKEU- DEN- KÄY- NISSÄ					
M	N	O	M:stä	%	P	A:sta	%	Q	R	S	T	U	V	X	Y	Z	Ä	Å	Ö	a	b	c	d	e					
-	-	-	-	-	10	100,0	-	10	3	-	-	-	-	-	-	1	9,1	-	-	11	11	11	11						
-	-	-	-	-	10	100,0	-	10	3	-	-	-	-	-	-	1	9,1	-	-	11	11	11	11						
364	64	38	10,4	3212	70,6	-	3212	95	-	-	4	-	-	94	2,1	3	71	1,5	4	26	1	4648	4648	6827	6827				
324	52	36	11,1	3211	75,0	-	3211	95	-	-	4	-	-	94	2,2	3	59	1,4	2	25	1	4367	4367	6411	6411				
38	11	2	5,3	-	-	-	-	-	-	-	-	-	-	-	-	-	12	4,3	2	1	-	277	277	411	411				
2	1	-	-	1	25,0	-	1	-	-	-	-	-	-	-	-	-	-	-	-	-	-	4	4	4	4				
-	-	-	-	-	-	-	-	-	-	-	-	-	-	-	-	-	-	-	-	-	-	-	-	1	1				
264	55	68	25,8	201690	98,8	196853	4837	365	1448	45	2	-	-	209	2,8	17	388	4,9	76	113	1	204720	7867	225963	29110				
89	28	10	11,2	5021	97,0	4556	465	21	-	-	-	-	-	12	1,9	3	31	4,7	5	3	-	5209	653	5522	966				
12	1	2	16,7	141	86,0	-	141	2	-	-	-	-	-	2	1,2	-	2	1,2	-	-	-	166	166	227	227				
14	5	2	14,3	-	-	-	-	-	-	-	-	-	-	-	-	-	-	-	-	-	-	18	18	20	20				
17	4	1	5,9	40	67,8	-	40	6	-	-	-	-	-	-	-	-	2	3,3	-	-	-	61	61	81	81				
9	3	1	11,1	-	-	-	-	-	-	-	-	-	-	-	-	-	2	11,1	1	-	-	18	18	17	17				
-	-	-	-	1970	99,9	1925	45	-	-	-	-	-	-	1	2,2	1	7	13,0	1	1	-	1979	54	1979	54				
6	4	2	33,3	75	82,4	-	75	11	-	-	-	-	-	3	3,3	2	4	4,1	-	2	-	97	97	144	144				
19	10	2	10,5	-	-	-	-	-	-	-	-	-	-	-	-	-	1	2,9	-	-	-	34	34	42	42				
-	-	-	-	7	100,0	6	1	-	-	-	-	-	-	-	-	-	-	-	-	-	-	7	1	8	2				
8	-	-	-	156	100,0	150	6	-	-	-	-	-	-	-	-	-	-	-	-	-	-	156	6	166	16				
-	-	-	-	126	87,5	-	126	1	-	-	-	-	-	3	2,1	-	5	3,4	-	-	-	149	149	216	216				
2	-	-	-	-	-	-	-	-	-	-	-	-	-	-	-	-	-	-	-	-	-	2	2	3	3				
2	1	-	-	15	83,3	-	15	-	-	-	-	-	-	-	-	-	3	14,3	1	-	-	21	21	33	33				
-	-	-	-	-	-	-	-	-	-	-	-	-	-	-	-	-	-	-	-	-	-	2	2	3	3				
-	-	-	-	2430	99,9	2425	5	-	-	-	-	-	-	2	28,6	-	2	22,2	-	-	-	2434	9	2501	76				
-	-	-	-	3	100,0	-	3	-	-	-	-	-	-	-	-	-	1	25,0	1	-	-	4	4	8	8				
-	-	-	-	7	100,0	5	2	-	-	-	-	-	-	-	-	-	1	33,3	1	-	-	8	3	20	15				
-	-	-	-	1	100,0	-	1	1	-	-	-	-	-	-	-	-	-	-	-	-	-	1	1	1	1				
-	-	-	-	50	98,0	45	5	-	-	-	-	-	-	1	16,7	-	1	14,3	-	-	-	52	7	53	8				
127	19	48	37,8	186204	99,6	182922	3282	272	-	-	1	-	-	133	3,4	11	286	6,7	53	33	1	187198	4276	204325	21403				
1	1	-	-	63583	99,8	61928	1655	197	-	-	-	-	-	81	4,6	7	247	12,2	46	17	-	63955	2027	68174	6246				
102	18	44	43,1	757	70,2	-	757	36	-	-	1	-	-	6	0,6	1	8	0,7	-	1	-	1087	1087	1407	1407				
-	-	-	-	75	100,0	75	-	-	-	-	-	-	-	-	-	-	-	-	-	-	-	75	-	100	25				
-	-	-	-	20	87,0	-	20	3	-	-	-	-	-	-	-	-	1	4,0	-	1	-	25	25	51	51				
24	-	4	16,7	7032	97,2	6783	249	9	-	-	-	-	-	4	0,9	-	4	0,9	1	3	-	7239	456	15565	8782				
-	-	-	-	113940	100,0	113344	596	27	-	-	-	-	-	41	6,4	3	25	3,7	6	11	1	114018	674	118230	4886				
-	-	-	-	797	99,9	792	5	-	-	-	-	-	-	1	16,7	-	1	14,3	-	-	-	799	7	798	6				
-	-	-	-	217	99,5	205	12	2	-	-	-	-	-	1	7,7	-	2	12,5	-	1	-	221	16	220	15				
-	-	-	-	47	97,9	37	10	2	-	-	-	-	-	1	9,1	-	1	7,7	-	1	-	50	13	50	13				
-	-	-	-	170	100,0	168	2	-	-	-	-	-	-	-	-	-	1	33,3	-	-	-	171	3	170	2				
-	-	-	-	16	94,1	13	3	-	-	-	-	-	-	1	25,0	-	3	42,9	-	-	-	20	7	18	5				
-	-	-	-	16	94,1	13	3	-	-	-	-	-	-	1	25,0	-	3	42,9	-	-	-	20	7	18	5				
-	-	-	-	265	100,0	259	6	1	-	-	-	-	-	-	-	-	-	-	-	-	-	265	6	268	9				
-	-	-	-	1	100,0	-	1	-	-	-	-	-	-	-	-	-	-	-	-	-	-	1	1	1	1				
-	-	-	-	264	100,0	259	5	1	-	-	-	-	-	-	-	-	-	-	-	-	-	264	5	267	8				
-	-	-	-	95	100,0	95	-	-	-	-	-	-	-	-	-	-	-	-	-	-	-	95	-	98	3				
-	-	-	-	9	100,0	9	-	-	-	-	-	-	-	-	-	-	-	-	-	-	-	9	-	9	-				
-	-	-	-	923	99,9	913	10	1	-	-	-	-	-	1	9,1	-	-	-	-	-	-	924	11	951	38				
-	-	-	-	2	18,2	-	2	1	9	-	-	-	-	-	-	-	-	-	-	-	-	11	11	11	11				
-	-	-	-	1	100,0	-	1	-	-	-	-	-	-	-	-	-	-	-	-	-	-	1	1	1	1				
-	-	-	-	47	97,9	38	9	-	-	-	-	-	-	1	10,0	-	1	8,3	1	1	-	50	12	51	13				
-	-	-	-	45	97,8	36	9	-	-	-	-	-	-	1	10,0	-	1	8,3	1	1	-	48	12	49	13				
-	-	-	-	2	100,0	2	-	-	-	-	-	-	-	-	-	-	-	-	-	-	-	2	-	2	-				
-	-	-	-	6	100,0	4	2	1	-	-	-	-	-	-	-	-	1	33,3	-	-	-	7	3	10	6				
-	-	-	-	6	100,0	4	2	1	-	-	-	-	-	-	-	-	1	33,3	-	-	-	7	3	7	3				

TUOMION PÄÄRIKOS HUVUDBROTT I DOMEN PRINCIPAL OFFENCE OF SENTENCE	S Y Y L L I S E T NAISIA			OIKEUDENKÄYNNISSÄ			RANGAISTUK- SEEN TUOMITUT			V A N K E U S E H D O T O N			YHDYSKUNTAPALVELU MUUN- NIISTÄ TUOMITTU KEL- YHDYS- NIISTÄ POLI- KUNTA- VALI- SIA PALVE- % TETTU YHT. LUA J:stä		
	A	B	A:sta %	C	D	E	F	G	H	I	J	K	L		
Huomaavain aineen käyttäminen ilmallussa	-	-	-	-	-	-	-	-	-	-	-	-	-		
Ilmailurikkomus	-	-	-	-	-	-	-	-	-	-	-	-	-		
Kirjanpitolaki: Kirjanpitorikkomus	11	1	9,1	3 1,00	-	10	2	-	-	-	-	-	-		
KULUTTAJANSUOJALAKI:	2	-	-	1 1,00	-	2	1	-	-	-	-	-	-		
Kuluttajansuojarikkomus	2	-	-	1 1,00	-	2	1	-	-	-	-	-	-		
MERILAKI:	13	-	-	9 1,56	-	12	8	-	-	-	-	-	-		
Merikelpoisuudesta huolehtimisen laiminlyönti	3	-	-	1 1,00	-	3	1	-	-	-	-	-	-		
Ryvän merimiestaidon laiminlyönti	5	-	-	5 2,00	-	4	4	-	-	-	-	-	-		
Alusturvallisuusrikkomus	5	-	-	3 1,00	-	5	3	-	-	-	-	-	-		
LAKI KAUPANKÄYNNISTÄ VAKIOIDUILLA OPTIOILLA JA TERMINEILLÄ:	-	-	-	-	-	-	-	-	-	-	-	-	-		
Johdannaismarkkinarikkomus	-	-	-	-	-	-	-	-	-	-	-	-	-		
ARVOPAPERIMARKKINALAKI:	1	-	-	1 1,00	-	1	1	-	-	-	-	-	-		
Sisäpiirintiedon väärinkäyttö (740/93)	-	-	-	-	-	-	-	-	-	-	-	-	-		
Sisäpiirintiedon luvaton hyväksikäyttö (740/1993)	1	-	-	1 1,00	-	1	1	-	-	-	-	-	-		
Tavaramerkkirikkomus	5	-	-	3 1,00	1	5	3	-	-	-	-	-	-		
Toiminimilaki: Toiminimen loukkaus	1	-	-	1 1,00	-	1	1	-	-	-	-	-	-		
OSAKEYHTIÖLAKI:	1	-	-	1 2,00	-	1	1	-	-	-	-	-	-		
Osakeyhtiörikos	1	-	-	1 2,00	-	1	1	-	-	-	-	-	-		
Osakeyhtiörikkomus	-	-	-	-	-	-	-	-	-	-	-	-	-		
TUOTETURVALLISUUSLAKI:	-	-	-	-	-	-	-	-	-	-	-	-	-		
Tuoteturvallisuusrikkomus	-	-	-	-	-	-	-	-	-	-	-	-	-		
L elinkeinon harjoittamisen oikeudesta: Elinkeinorikkomus	4	-	-	1 1,00	-	4	1	-	-	-	-	-	-		
Käytettyjen tavaraan sekä romujen ja lumpujen kauppalikkeista annetun asetuksen säännösten rikkominen	-	-	-	-	-	-	-	-	-	-	-	-	-		
Asunnonvälittäjäasetus: Asunnonvälitysliikkeestä annettujen säännösten rikkominen	1	-	-	1 2,00	-	1	1	-	-	-	-	-	-		
Eläimistä saatavien elintarvikkeiden elintarvikehygieniasta annetun lain rikkominen	3	1	33,3	-	-	3	-	-	-	-	-	-	-		
LAKI TOIMENPITEISTÄ TUPAKOINNIN VÄHENTÄMISEKSI:	56	13	23,2	-	-	56	-	-	-	-	-	-	-		
Tupakointirikkomus	56	13	23,2	-	-	56	-	-	-	-	-	-	-		
Eläinsuojelurikkomus	40	13	32,5	16 1,25	4	40	16	-	-	-	-	-	-		
LAKI ELÄINTEN LÄÄKITSEMISESTÄ:	1	-	-	1 1,00	-	1	1	-	-	-	-	-	-		
Eläinten lääkitsemisrikos	1	-	-	1 1,00	-	1	1	-	-	-	-	-	-		
KALASTUSLAKI (286/82):	166	6	3,6	13 1,08	1	166	13	-	-	-	-	-	-		
Kalastusrikkomus	166	6	3,6	13 1,08	1	166	13	-	-	-	-	-	-		
Kalastuksesta Tornionjoen kalastus- alueella annetun lain rikkominen	6	-	-	2 1,50	2	6	2	-	-	-	-	-	-		
Kiinteistöväilyliikkeestä annettujen säännösten rikkominen	-	-	-	-	-	-	-	-	-	-	-	-	-		
Luonnonsuojelurikkomus	7	2	28,6	5 1,00	2	5	3	-	-	-	-	-	-		
Maa-alueiden öljyvahinkorikkomus	-	-	-	-	-	-	-	-	-	-	-	-	-		
Majoitus- ja ravitsemisliikkeistä annettujen määräysten rikkominen	1	1	100,0	-	-	1	-	-	-	-	-	-	-		
LAKI VALMISMATKALIIKKEISTÄ:	1	-	-	-	-	1	-	-	-	-	-	-	-		
Valismatkaliikerikkomus	1	-	-	-	-	1	-	-	-	-	-	-	-		
Valismatkaliikerikos	-	-	-	-	-	-	-	-	-	-	-	-	-		
METSÄLAKI:	13	-	-	4 1,25	3	12	3	-	-	-	-	-	-		
Metsänkätöilmoituksen laiminlyönti	8	-	-	-	-	8	-	-	-	-	-	-	-		
Metsärikkomus	5	-	-	4 1,25	3	4	3	-	-	-	-	-	-		
METSÄSTYSLAKI:	217	28	12,9	61 1,41	14	215	59	1	-	-	-	-	-		
Metsästysrikos	28	1	3,6	28 1,79	7	27	27	1	-	-	-	-	-		
Laittoman saaliin kätkeminen	10	1	10,0	9 1,22	3	10	9	-	-	-	-	-	-		
Metsästysrikkomus	101	3	3,0	18 1,06	4	100	17	-	-	-	-	-	-		
Metsästyslain säännösten rikkominen	78	23	29,5	6 1,00	-	78	6	-	-	-	-	-	-		
VAKAUSLAKI:	2	-	-	-	-	2	-	-	-	-	-	-	-		
Laittoman mitan käyttäminen	2	-	-	-	-	2	-	-	-	-	-	-	-		
Räjähdysvaarallisista aineista annetun lain säännösten rikkominen	70	4	5,7	6 3,00	-	70	6	1	1 16,7	-	1	-	-		
VESILIKENNELAKI:	984	36	3,7	22 1,05	-	983	21	1	-	-	-	-	-		
Vesiliikenneurikkomus	982	36	3,7	20 1,00	-	981	19	-	-	-	-	-	-		
Vesiliikenneurikos (463/1996)	2	-	-	2 1,50	-	2	2	1	-	-	-	-	-		
Asetus kanavien ja avattavien siltojen liikennesäännöstä: Kanavaliikenneurikkomus	2	-	-	-	-	2	-	-	-	-	-	-	-		
VARTIOIMISLIIKELAKI:	2	-	-	2 1,00	-	2	2	-	-	-	-	-	-		
Vartioimisliikerikos	2	-	-	2 1,00	-	2	2	-	-	-	-	-	-		
VESILAKI:	5	2	40,0	4 1,00	1	2	1	-	-	-	-	-	-		
Vähäisen voman vedenjuoksuun estäminen	1	1	100,0	1 1,00	1	-	-	-	-	-	-	-	-		
Vesilain luparikkomus	4	1	25,0	3 1,00	-	2	1	-	-	-	-	-	-		
Liikeaika rikkomus	3	1	33,3	1 1,00	-	3	1	-	-	-	-	-	-		
Työaika rikkomus	28	-	-	-	-	28	-	-	-	-	-	-	-		

VANKEUS (JATKUJ) E H D O L L I N E N			P Ä I V Ä S A K K O			OIKKUDEN- KÄYNNISSÄ		TUO- MITTU- UHKA- SAKKO		M U U (NUORISO- RANGAISTUS- KURINPITO- RANGAISTUS, VA- LI- EI TIE- TOA) VALI- TETTU		JÄTETTY RAN- GAISTUKSEEN TUOMITSEMATTI		SYYTE HYLÄTTY		ASIA JÄTET- TY JA ASIA JÄ- SIL- SÄ YHTEENSÄ		SYLLISET, SYYTE HYLÄTTY JA ASIA JÄ- TETTY SILEN- SÄ YHTEENSÄ		SYYSI LUET- TUJA RIKOK- SIA YHTEENSÄ		
PÄÄ- TÖK- SESTÄ VALI- TETTU	YHTEENSÄ		RAN- GAIS- TUS- MÄÄRÄ- YKSIN		PÄÄ- TÖK- SESTÄ VALI- TETTU	VA- LI- TET- TU	LI- EI TIE- TOA) VALI- TETTU	VA- VAROITUS, LI- EI TIE- TOA) VALI- TETTU	PÄÄ- TÖK- SESTÄ VALI- TETTU	PÄÄ- TÖK- SESTÄ VALI- TETTU	VA- LI- TET- TU	VA- LI- TET- TU	VA- LI- TET- TU	VA- LI- TET- TU	VA- LI- TET- TU	VA- LI- TET- TU	VA- LI- TET- TU	VA- LI- TET- TU	VA- LI- TET- TU	VA- LI- TET- TU	VA- LI- TET- TU	VA- LI- TET- TU
M	N	O	P	Q	R	S	T	U	V	X	Y	Z	Ä	Å	Ö	a	b	c	d	e		
-	-	-	-	-	-	-	-	-	-	-	-	-	-	-	-	-	-	-	-	-	1	1
-	-	-	-	-	-	-	-	-	-	-	-	-	-	-	-	-	-	-	-	-	2	2
-	-	-	10	90,9	8	2	-	-	-	-	1	33,3	-	1	25,0	-	-	12	4	17	9	
-	-	-	2	100,0	1	1	-	-	-	-	-	-	-	-	-	-	-	2	1	2	1	
-	-	-	2	100,0	1	1	-	-	-	-	-	-	-	-	-	-	-	2	1	2	1	
-	-	-	12	92,3	4	8	-	-	-	-	1	11,1	-	-	-	-	-	13	9	18	14	
-	-	-	3	100,0	2	1	-	-	-	-	-	-	-	-	-	-	-	3	1	7	5	
-	-	-	4	80,0	-	4	-	-	-	-	1	20,0	-	-	-	-	-	5	5	5	5	
-	-	-	5	100,0	2	3	-	-	-	-	-	-	-	-	-	-	-	5	3	6	4	
-	-	-	-	-	-	-	-	-	-	-	-	-	-	-	-	-	-	2	2	2	-	-
-	-	-	-	-	-	-	-	-	-	-	-	-	-	-	-	-	-	2	2	2	-	-
-	-	-	1	100,0	-	1	-	-	-	-	-	-	2	66,7	2	-	3	3	1	1	-	-
-	-	-	-	-	-	-	-	-	-	-	-	-	2	100,0	2	-	2	2	2	-	-	-
-	-	-	1	100,0	-	1	-	-	-	-	-	-	-	-	-	-	-	1	1	1	1	
-	-	-	5	100,0	2	3	1	-	-	-	-	-	1	14,3	-	3	-	9	7	7	5	
-	-	-	1	100,0	-	1	-	-	-	-	-	-	-	-	-	-	-	1	1	1	1	
-	-	-	1	100,0	-	1	-	-	-	-	-	-	1	50,0	-	-	-	2	2	7	7	
-	-	-	1	100,0	-	1	-	-	-	-	-	-	-	-	-	-	-	1	1	5	5	
-	-	-	-	-	-	-	-	-	-	-	-	-	1	100,0	-	-	-	1	1	2	2	
-	-	-	-	-	-	-	-	-	-	-	-	-	1	100,0	1	-	-	1	1	-	-	
-	-	-	-	-	-	-	-	-	-	-	-	-	1	100,0	1	-	-	1	1	-	-	
-	-	-	4	100,0	3	1	-	-	-	-	-	-	-	-	-	-	-	4	1	4	1	
-	-	-	-	-	-	-	-	-	-	-	-	-	-	-	-	-	-	-	-	1	1	
-	-	-	1	100,0	-	1	-	-	-	-	-	-	-	-	-	-	-	1	1	1	1	
-	-	-	3	100,0	3	-	-	-	-	-	-	-	-	-	-	-	-	3	-	3	-	
-	-	-	56	100,0	56	-	-	-	-	-	-	-	-	-	-	-	-	56	-	56	-	
-	-	-	56	100,0	56	-	-	-	-	-	-	-	-	-	-	-	-	56	-	56	-	
-	-	-	40	100,0	24	16	4	-	-	-	-	-	1	5,9	1	-	-	41	17	45	21	
-	-	-	1	100,0	-	1	-	-	-	-	-	-	-	-	-	-	-	1	1	1	1	
-	-	-	1	100,0	-	1	-	-	-	-	-	-	-	-	-	-	-	1	1	1	1	
-	-	-	166	100,0	153	13	1	-	-	-	-	-	2	13,3	1	-	-	168	15	169	16	
-	-	-	166	100,0	153	13	1	-	-	-	-	-	2	13,3	1	-	-	168	15	169	16	
-	-	-	6	100,0	4	2	2	-	-	-	-	-	-	-	-	-	-	6	2	7	3	
-	-	-	-	-	-	-	-	-	-	-	-	-	-	-	-	-	-	-	-	1	1	
-	-	-	5	71,4	2	3	2	-	-	-	2	40,0	-	1	16,7	-	-	8	6	9	7	
-	-	-	-	-	-	-	-	-	-	-	-	-	-	-	-	-	-	-	-	1	1	
-	-	-	1	100,0	1	-	-	-	-	-	-	-	-	-	-	-	-	1	-	2	1	
-	-	-	1	100,0	1	-	-	-	-	-	-	-	1	100,0	-	-	-	2	1	3	2	
-	-	-	1	100,0	1	-	-	-	-	-	-	-	-	-	-	-	-	1	-	1	-	
-	-	-	-	-	-	-	-	-	-	-	-	-	1	100,0	-	-	-	1	1	2	2	
-	-	-	12	92,3	9	3	2	-	-	-	1	25,0	1	-	-	-	-	13	4	14	5	
-	-	-	8	100,0	8	-	-	-	-	-	-	-	-	-	-	-	-	8	-	8	-	
-	-	-	4	80,0	1	3	2	-	-	-	1	25,0	1	-	-	-	-	5	4	6	5	
1	-	1100,0	214	98,6	156	58	14	-	-	-	2	3,3	-	8	11,6	3	-	225	69	248	92	
1	-	1100,0	26	92,9	-	26	7	-	-	-	1	3,6	-	3	9,7	1	-	31	31	39	39	
-	-	-	10	100,0	1	9	3	-	-	-	-	-	-	1	10,0	1	-	11	10	16	15	
-	-	-	100	99,0	83	17	4	-	-	-	1	5,6	-	4	18,2	1	-	105	22	114	31	
-	-	-	78	100,0	72	6	-	-	-	-	-	-	-	-	-	-	-	78	6	79	7	
-	-	-	2	100,0	2	-	-	-	-	-	-	-	-	-	-	-	-	2	-	2	-	
-	-	-	2	100,0	2	-	-	-	-	-	-	-	-	-	-	-	-	2	-	2	-	
-	-	-	69	98,6	64	5	-	-	-	-	-	-	1	14,3	-	-	-	71	7	100	36	
1	-	1100,0	982	99,8	962	20	-	-	-	-	1	4,5	-	1	4,2	-	1	986	24	1087	125	
-	-	-	981	99,9	962	19	-	-	-	-	1	5,0	-	1	4,5	-	1	984	22	1078	116	
1	-	1100,0	1	50,0	-	1	-	-	-	-	-	-	-	-	-	-	-	2	2	9	9	
-	-	-	2	100,0	2	-	-	-	-	-	-	-	-	-	-	-	-	2	-	2	-	
-	-	-	2	100,0	-	2	-	-	-	-	-	-	3	60,0	-	-	-	5	5	2	2	
-	-	-	2	100,0	-	2	-	-	-	-	-	-	3	60,0	-	-	-	5	5	2	2	
-	-	-	2	40,0	1	1	-	-	-	-	3	75,0	1	-	-	-	-	5	4	6	5	
-	-	-	-	-	-	-	-	-	-	-	1	100,0	1	-	-	-	-	1	1	1	1	
-	-	-	2	50,0	1	1	-	-	-	-	2	66,7	-	-	-	-	-	4	3	5	4	
-	-	-	3	100,0	2	1	-	-	-	-	-	-	-	-	-	-	-	3	1	3	1	
-	-	-	28	100,0	28	-	-	-	-	-	-	-	-	-	-	-	-	3	31	3	32	4

TUOMION PÄÄRIKOS HUVUDBROTT I DOMEN PRINCIPAL OFFENCE OF SENTENCE	SYLLISET NAISIA		OIKEUDENKÄYNNISSÄ		RANGAISTUK- SEEN TUOMITUT		VANKKEUS EHDOTON		YHDYSKUNTA- PALVELU MUUN- TO- TUOMITTU KEL- YHDYS- VALI- KUNTA- VALI- PALVE- J:stä				
	A	B	C	D	E	F	G	H	I	J	K	L	
Työturvallisuuslaki: Työturvallisuusrikkomus	11	-	-	5 1,00	-	11	5	-	-	-	-	-	-
LAKI TYÖSUOJELUN VALVONNASTA JA MUUTOKSENHAUSTA TYÖSUOJELUASIOISSA:	2	-	-	1 1,00	-	2	1	-	-	-	-	-	-
Työsuojeletietojen ilmoitus- velvollisuuden laiminlyöminen	2	-	-	1 1,00	-	2	1	-	-	-	-	-	-
Työopimuslakirikkomus	16	2	12,5	5 1,00	-	15	4	-	-	-	-	-	-
Koulutus- ja erorahastosta annettussa laissa säädetyn tietojenantovelvollis- uuden rikkominen (5&2)	1	1	100,0	-	-	1	-	-	-	-	-	-	-
LAKI OIKEUDENKÄYNNISTÄ RIKOSASIOISSA: ..	1362	192	14,1	1362 1,02	40	1356	1356	-	-	-	-	-	-
Poissaolo oikeudesta vastaajana rikos- asiassa (ROL 8:5,1; 8:8,2)	1260	171	13,6	1260 1,01	35	1258	1258	-	-	-	-	-	-
Poissaolo oikeudesta asianomistajana virallisen syyttäjän ajanassa rikos- asiassa (ROL 8:4)	102	21	20,6	102 1,06	5	98	98	-	-	-	-	-	-
OIKEUDENKÄYMISKAARI: ..	106	27	25,5	106 1,06	5	102	102	-	-	-	-	-	-
Poissaolo oikeudesta todistajana (OK 17:36,1)	89	24	27,0	89 1,04	5	85	85	-	-	-	-	-	-
Muut rikokset oikeudenkäymiskaarta vastaan (OK 14:7; 15:16; 28:1)	17	3	17,6	17 1,12	-	17	17	-	-	-	-	-	-
Asianajajista annettun lain säännösten rikkominen	1	-	-	-	-	1	-	-	-	-	-	-	-
AMPUMA-ASELAKI: ..	1029	75	7,3	720 1,73	61	1015	706	123	77	10,7	35	67	21 31,3
Ampuma-aserikos	635	36	5,7	635 1,82	52	623	623	118	75	11,8	34	66	20 30,3
Ampuma-aserikoksen yritys	5	-	-	-	3	5	5	5	2	40,0	1	1	1100,0
Törkeä ampuma-aserikos	389	39	10,0	80 1,02	6	387	78	-	-	-	-	-	-
Kokoontumisrikkomus	12	1	8,3	-	-	12	-	-	-	-	-	-	-
ARPAJAISLAKI: ..	8	-	-	5 1,40	4	8	5	-	-	-	-	-	-
Arpajaisrikos	7	-	-	5 1,40	4	7	5	-	-	-	-	-	-
Arpajaismääräysten rikkominen	1	-	-	-	-	1	-	-	-	-	-	-	-
RAHANKERÄYSLAKI: ..	5	1	20,0	3 1,00	-	5	3	-	-	-	-	-	-
Rahankeräysrikos	5	1	20,0	3 1,00	-	5	3	-	-	-	-	-	-
ASEVELVOLLISUUSLAKI: ..	393	-	-	22 1,45	7	389	18	8	8	36,4	5	-	-
Asevelvollisuudesta kieltäytyminen	8	-	-	8 1,88	5	8	8	8	8	100,0	5	-	-
Poissaolo kutsunnassa	385	-	-	14 1,21	2	381	10	-	-	-	-	-	-
A ASEVELVOLLISUUSLAIN SOVELTAMISESTA: ..	12	-	-	-	-	12	-	-	-	-	-	-	-
Valvontamääräysten rikkominen (84&1)	2	-	-	-	-	2	-	-	-	-	-	-	-
Valvontamääräysten rikkominen (84&2)	10	-	-	-	-	10	-	-	-	-	-	-	-
SIVILIPALVELUSLAKI: ..	53	-	-	51 1,04	16	51	49	45	45	88,2	15	-	-
Sivillipalvelusrikos	48	-	-	48 1,04	16	46	46	45	45	93,8	15	-	-
Täydennyspalvelusrikkomus	5	-	-	3 1,00	-	5	3	-	-	-	-	-	-
LAKI JULKISISTA HUVITILAISUUKSISTA:	245	16	6,5	2 1,00	-	245	2	-	-	-	-	-	-
Huvitilaisuuksista annettujen määräys- ten rikkominen (18&1/1-3 (58&1998))	160	9	5,6	-	-	160	-	-	-	-	-	-	-
Huvitilaisuuden häiritseminen (492/68) Luvan hankkimisesta eräiden huvitusten järjestämiseen ja peliautomaattien pitä- miseen annettun asetuksen säännösten rikkominen (400/1937)	85	7	8,2	2 1,00	-	85	2	-	-	-	-	-	-
Jäterikkomus	70	3	4,3	3 1,00	-	70	3	-	-	-	-	-	-
Järjestyssääntörikkomus	1769	158	8,9	16 1,06	1	1769	16	-	-	-	-	-	-
ASETUS VESIKULKUVÄYLIIEN MERKITSEMISESTÄ: Merenkulun turvalaitteen toimivuuden vaarantaminen	3	-	-	-	-	3	-	-	-	-	-	-	-
LÄÄKELAKI: ..	13	1	7,7	12 1,33	2	12	11	1	1	8,3	1	1	1100,0
Lääkerikos	12	1	8,3	12 1,33	2	11	11	1	1	8,3	1	1	1100,0
Lääkerikkomus	1	-	-	-	-	1	-	-	-	-	-	-	-
Painovapauslaki	1	-	-	-	-	1	-	-	-	-	-	-	-
Radiovastaajalain säädetyn valvonta- velvollisuuden laiminlyönti (3&)	1	-	-	1 1,00	1	1	1	-	-	-	-	-	-
Henkilörekisteririkkomus	2	-	-	2 1,00	-	2	2	-	-	-	-	-	-
Oppivelvollisen valvonnan laiminlyönti	2	1	50,0	-	-	2	-	-	-	-	-	-	-
Poliisimääräyksen rikkominen	18	4	22,2	9 1,00	5	18	9	-	-	-	-	-	-
TELEMARKKINALAKI: ..	5	2	40,0	5 1,00	-	5	5	-	-	-	-	-	-
Teletoinnasta annettujen säännösten rikkominen	5	2	40,0	5 1,00	-	5	5	-	-	-	-	-	-
Radiolain rikkominen	27	5	18,5	11 1,09	-	27	11	-	-	-	-	-	-
Radiolaitteista annettun lain (8/1927) säännösten rikkominen	15	4	26,7	2 1,00	-	15	2	-	-	-	-	-	-
Poliisin tunnus kuvasta sekä sen kuku- neuvoissa käytettävistä lipuista ja vii- reistä annettun asetuksen säännösten rikk	1	-	-	-	-	1	-	-	-	-	-	-	-
ULKOMAALAIKILAKI: ..	1021	434	42,5	11 1,00	-	1018	8	-	-	-	-	-	-
Ulkomaalaisrikkomus	1019	433	42,5	9 1,00	-	1016	6	-	-	-	-	-	-
Työnantajan ulkomaalaisrikkomus	2	1	50,0	2 1,00	-	2	2	-	-	-	-	-	-
Rajavyöhykelain rikkominen	21	-	-	-	-	21	-	-	-	-	-	-	-
Miskottelu rajavartiomiestä vastaan	2	-	-	-	-	2	-	-	-	-	-	-	-
PELASTUSTOIMILAKI: ..	24	8	33,3	4 1,00	1	23	3	-	-	-	-	-	-
Pelastusrikkomus / Palo- ja pelastus- säännösten rikkominen (48&(559/1975))	24	8	33,3	4 1,00	1	23	3	-	-	-	-	-	-
Rakennuslakirikkomus	11	2	18,2	8 1,13	-	9	6	-	-	-	-	-	-

VANKEUS (JATKUU)			P Ä I V Ä S A K K O			OIKEUDEN-		TUO-	M U U				JÄTETTY RAN-	SYYTE HYLÄTTY	ASIA	SYLLISET		SYYSI LUET-				
E H D O L L I N E N			RAN-			KÄYNNISSÄ		MITTU	(NUORISO-				GAISTUKSEEN	ASIA	SYYTE HYLÄTTY		TUJA RIKOK-					
MISSÄ			GAISSAKKO			MÄÄRÄ-		URKA-	RANGAISTUS-				TOUMITSEMATTA	ASIA	SYYTE HYLÄTTY		SIA YHTENSA					
OHJEISSAKKO			YHTIENSÄ			YKSIN		SAKKO	RANGAISTUS,				PÄÄ-	ASIA	SYYTE HYLÄTTY		SIA YHTENSA					
PÄÄ-			YHTIENSÄ			YKSIN		SAKKO	RANGAISTUS,				PÄÄ-	ASIA	SYYTE HYLÄTTY		SIA YHTENSA					
TÖK-			YHTIENSÄ			YKSIN		SAKKO	RANGAISTUS,				PÄÄ-	ASIA	SYYTE HYLÄTTY		SIA YHTENSA					
SESTÄ			YHTIENSÄ			YKSIN		SAKKO	RANGAISTUS,				PÄÄ-	ASIA	SYYTE HYLÄTTY		SIA YHTENSA					
VALI-			YHTIENSÄ			YKSIN		SAKKO	RANGAISTUS,				PÄÄ-	ASIA	SYYTE HYLÄTTY		SIA YHTENSA					
TETTU			YHTIENSÄ			YKSIN		SAKKO	RANGAISTUS,				PÄÄ-	ASIA	SYYTE HYLÄTTY		SIA YHTENSA					
M:stä			A:sta			Q:		R:	S:	T:	U:	V:	X:	Y:	Z:	A:	Ö:	a:	b:	c:	d:	e:
-	-	-	-	-	11 100,0	6	5	-	-	-	-	-	-	-	-	1	-	12	6	11	5	
-	-	-	-	-	2 100,0	1	1	-	-	-	-	-	-	-	-	-	-	2	1	4	3	
-	-	-	-	-	2 100,0	1	1	-	-	-	-	-	-	-	-	-	-	2	1	4	3	
-	-	-	-	-	15 93,8	11	4	-	-	-	-	-	1 20,0	-	-	1	-	17	6	19	8	
-	-	-	-	-	1 100,0	1	-	-	-	-	-	-	-	-	-	-	-	1	-	1	-	
-	-	-	-	-	2 0,1	-	2	-	1354 40	-	-	-	6 0,4	-	-	2	-	1364	1364	3017	3017	
-	-	-	-	-	2 0,2	-	2	-	1256 35	-	-	-	2 0,2	-	-	2	-	1262	1262	2894	2894	
-	-	-	-	-	-	-	-	-	98 5	-	-	-	4 3,9	-	-	-	-	102	102	123	123	
-	-	-	-	-	18 17,0	-	18	-	84 5	-	-	-	4 3,8	-	-	-	-	106	106	125	125	
-	-	-	-	-	1 1,1	-	1	-	84 5	-	-	-	4 4,5	-	-	-	-	89	89	93	93	
-	-	-	-	-	17 100,0	-	17	-	-	-	-	-	-	-	-	-	-	17	17	32	32	
-	-	-	-	-	1 100,0	1	-	-	-	-	-	-	-	-	-	-	-	1	-	1	-	
46	8	8 17,4	892	86,7	309	583	18	-	-	-	-	-	14 1,9	-	13 1,8	4	8	1050	741	1962	1653	
43	6	8 18,6	505	79,5	-	505	12	-	-	-	-	-	12 1,9	-	11 1,7	4	7	653	653	1267	1267	
3	2	-	-	-	-	-	-	-	-	-	-	-	-	-	-	-	-	5	5	1	1	
-	-	-	387	99,5	309	78	6	-	-	-	-	-	2 2,5	-	2 2,4	-	1	392	83	687	378	
-	-	-	12	100,0	12	-	-	-	-	-	-	-	-	-	-	-	-	12	-	12	-	
-	-	-	8	100,0	3	5	4	-	-	-	-	-	-	-	1 16,7	-	-	9	6	10	7	
-	-	-	7	100,0	2	5	4	-	-	-	-	-	-	-	1 16,7	-	-	8	6	9	7	
-	-	-	1	100,0	1	-	-	-	-	-	-	-	-	-	-	-	-	1	-	1	-	
-	-	-	5	100,0	2	3	-	-	-	-	-	-	-	-	1 25,0	-	-	6	4	5	3	
-	-	-	5	100,0	2	3	-	-	-	-	-	-	-	-	1 25,0	-	-	6	4	5	3	
-	-	-	381	96,9	371	10	2	-	-	-	-	-	4 18,2	-	-	-	1	394	23	399	28	
-	-	-	2	100,0	2	-	-	-	-	-	-	-	-	-	-	-	-	8	8	9	9	
-	-	-	381	99,0	371	10	2	-	-	-	-	-	4 28,6	-	-	-	1	386	15	390	19	
-	-	-	12	100,0	12	-	-	-	-	-	-	-	-	-	-	-	-	12	-	12	-	
-	-	-	2	100,0	2	-	-	-	-	-	-	-	-	-	-	-	-	2	-	2	-	
-	-	-	10	100,0	10	-	-	-	-	-	-	-	-	-	-	-	-	10	-	10	-	
-	-	-	6	11,3	2	4	-	-	-	-	-	-	2 3,9	1	1 1,9	-	2	56	54	53	51	
-	-	-	1	2,1	-	1	-	-	-	-	-	-	2 4,2	1	1 2,0	-	2	51	51	48	48	
-	-	-	5	100,0	2	3	-	-	-	-	-	-	-	-	-	-	-	5	3	5	3	
-	-	-	245	100,0	243	2	-	-	-	-	-	-	-	-	1 33,3	-	-	246	3	256	13	
-	-	-	160	100,0	160	-	-	-	-	-	-	-	-	-	-	-	-	160	-	170	10	
-	-	-	85	100,0	83	2	-	-	-	-	-	-	-	-	1 33,3	-	-	86	3	86	3	
-	-	-	1	100,0	1	-	-	-	-	-	-	-	-	-	-	-	-	1	-	1	-	
-	-	-	70	100,0	67	3	-	-	-	-	-	-	-	-	-	-	-	70	3	72	5	
-	-	-	1769	100,0	1753	16	1	-	-	-	-	-	-	-	5 22,7	1	1	1775	22	1787	34	
-	-	-	3	100,0	3	-	-	-	-	-	-	-	-	-	-	-	-	3	-	3	-	
-	-	-	3	100,0	3	-	-	-	-	-	-	-	-	-	-	-	-	3	-	3	-	
-	-	-	11	84,6	1	10	1	-	-	-	-	-	1 8,3	-	-	-	-	13	12	37	36	
-	-	-	10	83,3	-	10	1	-	-	-	-	-	1 8,3	-	-	-	-	12	12	36	36	
-	-	-	1	100,0	1	-	-	-	-	-	-	-	-	-	-	-	-	1	-	1	-	
-	-	-	-	-	-	-	-	-	-	-	-	-	-	-	2100,0	2	-	2	2	-	-	
-	-	-	1	100,0	-	1	1	-	-	-	-	-	-	-	-	-	-	1	1	1	1	
-	-	-	2	100,0	-	2	-	-	-	-	-	-	-	-	-	-	-	2	2	2	2	
-	-	-	2	100,0	2	-	-	-	-	-	-	-	-	-	-	-	-	2	-	2	-	
-	-	-	18	100,0	9	9	5	-	-	-	-	-	-	-	1 10,0	-	-	19	10	26	17	
-	-	-	5	100,0	-	5	-	-	-	-	-	-	-	-	-	-	-	5	5	10	10	
-	-	-	5	100,0	-	5	-	-	-	-	-	-	-	-	-	-	-	5	5	10	10	
-	-	-	27	100,0	16	11	-	-	-	-	-	-	-	-	1 4,5	-	10	38	22	60	44	
-	-	-	15	100,0	13	2	-	-	-	-	-	-	-	-	6 16,7	-	28	49	36	17	4	
-	-	-	1	100,0	1	-	-	-	-	-	-	-	-	-	-	-	-	1	-	1	-	
-	-	-	1018	99,7	1010	8	-	-	-	-	-	-	3 27,3	-	-	-	3	1024	14	1032	22	
-	-	-	1016	99,7	1010	6	-	-	-	-	-	-	3 33,3	-	-	-	3	1022	12	1028	18	
-	-	-	2	100,0	-	2	-	-	-	-	-	-	-	-	-	-	-	2	2	4	4	
-	-	-	21	100,0	21	-	-	-	-	-	-	-	-	-	-	-	-	21	-	21	-	
-	-	-	2	100,0	2	-	-	-	-	-	-	-	-	-	-	-	-	2	-	2	-	
-	-	-	23	95,8	20	3	1	-	-	-	-	-	1 25,0	-	-	-	-	24	4	34	14	
-	-	-	23	95,8	20	3	1	-	-	-	-	-	1 25,0	-	-	-	-	24	4	34	14	
-	-	-	9	81,8	3	6	-	-	-	-	-	-	2 25,0	-	-	-	-	11	8	12	9	

TUOMION PÄÄRIKOS HUVUDBROTT I DOMEN PRINCIPAL OFFENCE OF SENTENCE	SKYLDIGA - FOUND GUILTY		I RÄTTEGÅNG - AT TRIAL		TILL STRAFF DÖMDA - SEN- TENCED			PÅNGELSE - IMPRISONMENT		OVILLKORLIGT UNCONDITIONAL			SAMHÄLLSTJÄNST COMMUNITY SERVICE			FÖR- FÖRVAND- LADE - ED		ÖVER- KLA- LINGS- CONVERT- KLA- GADE	
	av A of A	% of A	BROTT I ME- DELTAL OFFEN- CES ON AVERAGE	ÖVER- KLA- GADE AP- PEAL- ED	I RÄTTE- GÅNG AT TRIAL	TOT.	av C of C	AP- PEAL- ED	CON- VERT- IBLE	av J of J	AP- GADE								
	A	B	C	D	E	F	G	H	I	J	K	L							
Asumistukilaki:																			
Vilpillinen menettely asumistuki- asiassa	10	4	40,0	5	1,00	1	9	4	-	-	-	-							
Luvattoman kulkemisen ja muun järjestys- tä häiritsevän toiminnan kieltämisestä rautatiealueella annetun asetuksen säännösten rikkominen	13	1	7,7	-	-	-	13	-	-	-	-	-							
LAKI TERVEYDENHUOLLON AMMATTIHENKILÖISTÄ	2	1	50,0	1	1,00	-	2	1	-	-	-	-							
Luvaton terveydenhuollon ammatti- henkilönä toimiminen	1	-	-	-	-	-	1	-	-	-	-	-							
Hoidettavaa vaarantava luvaton tervey- denhuollon ammattihenkilönä toimiminen	1	1	100,0	1	1,00	-	1	1	-	-	-	-							
TERVEYDENSUOJELULAKI:	2	-	-	-	-	-	2	-	-	-	-	-							
Terveyden vaarantamisrikkomus	1	-	-	-	-	-	1	-	-	-	-	-							
Terveyden vaarantamiserikos	1	-	-	-	-	-	1	-	-	-	-	-							
TYÖTERVEYSHUOLTOAKTI:	1	-	-	1	1,00	-	1	1	-	-	-	-							
Työterveyspalvelujen laiminlyöminen ..	1	-	-	1	1,00	-	1	1	-	-	-	-							
TERÄASELAKI:	2305	119	5,2	182	1,64	9	2295	172	7	7	3,8	3							
Rikos teräaselakia vastaan	1	-	-	1	1,00	-	1	1	-	-	-	-							
Vaarallisen teräaseen hallussapito yleisellä paikalla	72	2	2,8	72	1,53	-	67	67	2	2	2,8	-							
Teräaseen hallussapito yleisellä paikalla	2232	117	5,2	109	1,72	9	2227	104	5	5	4,6	3							
Työttömyysturvavariokomus	56	15	26,8	14	1,00	-	56	14	-	-	-	-							
Väestökirjanpitorikkomus	1	1	100,0	-	-	-	1	-	-	-	-	-							
Yleisistä kokouksista annetun lain säännösten rikkominen (6/1907)	1	-	-	1	1,00	-	1	1	-	-	-	-							
LAKI SUOMEN LIPUSTA:	1	-	-	-	-	-	1	-	-	-	-	-							
Suomen lipusta annettujen säännösten rikkominen	1	-	-	-	-	-	1	-	-	-	-	-							
Kuvaohjelmien tarkastuksesta annettujen säännösten rikkominen	-	-	-	-	-	-	-	-	-	-	-	-							
Sähköturvallisuuslaki: Sähköturvallisuutta koskevien säännösten rikkominen	4	-	-	2	1,50	-	4	2	-	-	-	-							
Tullirikkomus	252	15	6,0	1	1,00	-	252	1	-	-	-	-							
Yhteisen maatalouspolitiikan täytäntöön- panosta annettujen säännösten rikkominen	2	-	-	1	1,00	-	2	1	-	-	-	-							
Ennakkoperintärikkomus	-	-	-	-	-	-	-	-	-	-	-	-							
Arvonlisäverorikkomus	8	1	12,5	-	-	-	8	-	-	-	-	-							
Moottoriajoneuvoverorikkomus	5	-	-	-	-	-	5	-	-	-	-	-							
C. RIKOSNIMIKE ON TUNTEMATON (LAUSUNNON ANTAMINEN SYYTTEESTÄ RAUENNUT, KOSKA SIITÄ ON LUOVUTTU)	-	-	-	-	-	-	-	-	-	-	-	-							

VILLKORLIGT TIONAL	CONDITONAL	DAGSBÖTER DAYS FINES	DAY-FINES GENOMSTRAFF- ORDER THROUGH SUMMARY	I RÄTT- GÅNG - AT TRIAL	UTDÖMT VITE - THREAT OF A FINE	ANNAT STRAFF OTHER FURNISH- MENT *)	GÄRNINGEN LÄMNATS OBE- STRAFFAD WAIVING OF SENTENCE	ÅTALET FÖR- KASTATS - IN- DICTMENT RE- JECTED	MÅLET AVSKRI- VITS CASE	SKYLDIGA, Å- TALET FÖRKAS- TATS, AVSKRI- VITS - FOUND GUILTY, IN- DICTMENT RE-	TILLRÄKNADE BROTT TOTALT OFFENCES IMPUTED								
ÖVER- KLA- GADE AD- PEAL- ED	ÖVER- KLA- GADE AD- PEAL- ED	TOTALT TOTAL	PROCEE- DINGS	ÖVER- KLA- GADE AP- PEAL- ED	ÖVER- KLAG. AP- PEAL- ED	ÖVER- KLAG. AP- PEAL- ED	av C of C	av c of c	av c of c	av c of c	A+Å+Ö C+Å+Ö	TOT. I RÄT- TEGÅNG AT TRIAL							
M	N	O	P	Q	R	S	T	U	V	Y	Z	Å	Ä	Ö	a	b	c	d	e
-	-	-	9 90,0	5	4	1	-	-	-	1 20,0	-	-	-	-	-	10	5	11	6
-	-	-	13 100,0	13	-	-	-	-	-	-	-	-	-	-	-	13	-	14	1
-	-	-	2 100,0	1	1	-	-	-	-	-	-	-	-	-	-	2	1	2	1
-	-	-	1 100,0	1	-	-	-	-	-	-	-	-	-	-	-	1	-	1	-
-	-	-	1 100,0	-	1	-	-	-	-	-	-	-	-	-	-	1	1	1	1
-	-	-	2 100,0	2	-	-	-	-	-	-	-	-	-	-	-	2	-	3	1
-	-	-	1 100,0	1	-	-	-	-	-	-	-	-	-	-	-	1	-	1	-
-	-	-	1 100,0	1	-	-	-	-	-	-	-	-	-	-	-	1	-	2	1
-	-	-	1 100,0	-	1	-	-	-	-	-	-	-	-	-	-	1	1	1	1
-	-	-	1 100,0	-	1	-	-	-	-	-	-	-	-	-	-	1	1	1	1
-	-	-	2287 99,2	2123	164	6	-	-	1	10 5,5	-	7 3,6	2	8	2320	197	3231	1108	
-	-	-	1 100,0	-	1	-	-	-	-	-	-	-	-	-	1	1	3	3	
-	-	-	65 90,3	-	65	-	-	-	-	5 6,9	-	3 3,9	1	1	76	76	195	195	
-	-	-	2221 99,5	2123	98	6	-	-	1	5 4,6	-	4 3,3	1	7	2243	120	3033	910	
-	-	-	55 98,2	42	13	-	1	-	-	-	-	-	-	-	56	14	57	15	
-	-	-	1 100,0	1	-	-	-	-	-	-	-	-	-	-	-	1	-	1	-
-	-	-	1 100,0	-	1	-	-	-	-	-	-	-	-	-	-	1	1	1	1
-	-	-	1 100,0	1	-	-	-	-	-	-	-	-	-	-	-	1	-	1	-
-	-	-	1 100,0	1	-	-	-	-	-	-	-	-	-	-	-	1	-	1	-
-	-	-	-	-	-	-	-	-	-	-	-	-	-	-	-	-	-	5	5
-	-	-	4 100,0	2	2	-	-	-	-	-	-	-	-	-	-	4	2	6	4
-	-	-	252 100,0	251	1	-	-	-	-	-	-	1 50,0	-	-	253	2	253	2	
-	-	-	2 100,0	1	1	-	-	-	-	-	-	-	-	-	-	2	1	2	1
-	-	-	-	-	-	-	-	-	-	-	-	-	-	-	-	-	-	3	3
-	-	-	8 100,0	8	-	-	-	-	-	-	-	-	-	1	-	9	1	20	12
-	-	-	5 100,0	5	-	-	-	-	-	-	-	-	-	-	-	5	-	9	4
-	-	-	-	-	-	-	-	-	-	-	-	-	-	345	-	345	345	-	-

6.7 ENSIMMÄINEN OIKEUSASTE: VANKEUSTUOMIOT KOKONAISRANGAISTUKSEN PITUUDEN, SUKUPUOLEN, IÄN JA RIKOSRYHMÄN MUKAAN, 1999
 FÖRSTA INSTANS: FÄNGELSESTRAFF EFTER DET TOTALA STRAFFETS LÅNGD, KÖN, ÅLDER OCH BROTTSGRUPP, 1999
 COURTS OF FIRST INSTANCE: SENTENCES OF IMPRISONMENT BY TOTAL LENGTH OF SENTENCE, SEX, AGE AND OFFENCE GROUP, 1999

Kokonaisrangaistuksen muodostuminen - Bildning av det totala straffet - Formation of total sentence:
 I = Ei yhteistä vankeusrangaistusta (kuvaus tuomion päärikoksen rangaistuksella) - Inget gemensamt straff i dom (framställning med straff av huvudbrott i dom) - No joint punishment of imprisonment (length of sentence of principal offence is used)
 *) II = Yhteinen vankeusrangaistus: sisältää vain nyt syyski luettuja rikoksia - Gemensamt fängelsestraff: innefattar bara nu tillräknade brott - Joint punishment of imprisonment: including only offences imputed now
 *) III = Yhteinen vankeusrangaistus: sisältää myös aikaisemmin syyski luettuja rikoksia - Gemensamt fängelsestraff: innefattar även tidigare tillräknade brott - Joint punishment of imprisonment: including also offences imputed earlier

SUKUPUOLI, IKÄ, RIKOSRYHMÄ JA KOKONAISRANGAISTUKSEN MUODOSTUMINEN KÖN, ÅLDER, BROTTSGRUPP OCH BILDNING AV DET TOTALA STRAFFET SEX, AGE, OFFENCE GROUP AND FORMATION OF TOTAL SENTENCE	TUOMITUT YHTEENSÄ - DÖMDA INALLES - SENTENCED TOTAL		VANKEUSAJAN PITUUS - FÄNGELSESTIDENS LÅNGD - LENGTH OF SENTENCE															
	A+B	%A+B	A	B	AB	A	B	A	B	A	B	A	B	A	B	A	B	A

Myös 'kohtuullistetut' (RL 7:6§) vankeusrangaistukset sisältyvät tauluun
 Också 'jämkade' (SL 7:6§) fängelsestraff redovisas i tabellen
 Also 'modified' (PC 7:6§) punishments are included in the table

KAIKKIAAN-INALLES-TOTAL	Yhteensä-Summa-Total	1	2	3	4	5	6	7	8	9	10	11	12	13	14	15	16	17	18	19	20	21	22	23	24	25	26	27	28	29	30	31	32	33	34	35	36	37	38	39	40
-------------------------	----------------------	---	---	---	---	---	---	---	---	---	----	----	----	----	----	----	----	----	----	----	----	----	----	----	----	----	----	----	----	----	----	----	----	----	----	----	----	----	----	----	----

MIHÄ-MÄN-MALES	Yhteensä-Summa-Total	1	2	3	4	5	6	7	8	9	10	11	12	13	14	15	16	17	18	19	20	21	22	23	24	25	26	27	28	29	30	31	32	33	34	35	36	37	38	39	40
----------------	----------------------	---	---	---	---	---	---	---	---	---	----	----	----	----	----	----	----	----	----	----	----	----	----	----	----	----	----	----	----	----	----	----	----	----	----	----	----	----	----	----	----

NAISIA-KVINNER-FEMALES	Yhteensä-Summa-Total	1	2	3	4	5	6	7	8	9	10	11	12	13	14	15	16	17	18	19	20	21	22	23	24	25	26	27	28	29	30	31	32	33	34	35	36	37	38	39	40
------------------------	----------------------	---	---	---	---	---	---	---	---	---	----	----	----	----	----	----	----	----	----	----	----	----	----	----	----	----	----	----	----	----	----	----	----	----	----	----	----	----	----	----	----

IKÄ PÄÄRIKOKSEN TEKOHETKELLÄ, vuotta
 ÅLDER DÅ HUVUDBROTET BEGICKS, år
 AGE AT WHICH PRINCIPAL OFFENCE COMMITTED, years

15 - 17	Yhteensä-Summa-Total	1	2	3	4	5	6	7	8	9	10	11	12	13	14	15	16	17	18	19	20	21	22	23	24	25	26	27	28	29	30	31	32	33	34	35	36	37	38	39	40
---------	----------------------	---	---	---	---	---	---	---	---	---	----	----	----	----	----	----	----	----	----	----	----	----	----	----	----	----	----	----	----	----	----	----	----	----	----	----	----	----	----	----	----

18 - 20	Yhteensä-Summa-Total	1	2	3	4	5	6	7	8	9	10	11	12	13	14	15	16	17	18	19	20	21	22	23	24	25	26	27	28	29	30	31	32	33	34	35	36	37	38	39	40
---------	----------------------	---	---	---	---	---	---	---	---	---	----	----	----	----	----	----	----	----	----	----	----	----	----	----	----	----	----	----	----	----	----	----	----	----	----	----	----	----	----	----	----

21 - 24	Yhteensä-Summa-Total	1	2	3	4	5	6	7	8	9	10	11	12	13	14	15	16	17	18	19	20	21	22	23	24	25	26	27	28	29	30	31	32	33	34	35	36	37	38	39	40
---------	----------------------	---	---	---	---	---	---	---	---	---	----	----	----	----	----	----	----	----	----	----	----	----	----	----	----	----	----	----	----	----	----	----	----	----	----	----	----	----	----	----	----

25 - 29	Yhteensä-Summa-Total	1	2	3	4	5	6	7	8	9	10	11	12	13	14	15	16	17	18	19	20	21	22	23	24	25	26	27	28	29	30	31	32	33	34	35	36	37	38	39	40
---------	----------------------	---	---	---	---	---	---	---	---	---	----	----	----	----	----	----	----	----	----	----	----	----	----	----	----	----	----	----	----	----	----	----	----	----	----	----	----	----	----	----	----

30 - 39	Yhteensä-Summa-Total	1	2	3	4	5	6	7	8	9	10	11	12	13	14	15	16	17	18	19	20	21	22	23	24	25	26	27	28	29	30	31	32	33	34	35	36	37	38	39	40
---------	----------------------	---	---	---	---	---	---	---	---	---	----	----	----	----	----	----	----	----	----	----	----	----	----	----	----	----	----	----	----	----	----	----	----	----	----	----	----	----	----	----	----

40 - 49	Yhteensä-Summa-Total	1	2	3	4	5	6	7	8	9	10	11	12	13	14	15	16	17	18	19	20	21	22	23	24	25	26	27	28	29	30	31	32	33	34	35	36	37	38	39	40
---------	----------------------	---	---	---	---	---	---	---	---	---	----	----	----	----	----	----	----	----	----	----	----	----	----	----	----	----	----	----	----	----	----	----	----	----	----	----	----	----	----	----	----

50 - 64	Yhteensä-Summa-Total	1	2	3	4	5	6	7	8	9	10	11	12	13	14	15	16	17	18	19	20	21	22	23	24	25	26	27	28	29	30	31	32	33	34	35	36	37	38	39	40
---------	----------------------	---	---	---	---	---	---	---	---	---	----	----	----	----	----	----	----	----	----	----	----	----	----	----	----	----	----	----	----	----	----	----	----	----	----	----	----	----	----	----	----

65 +	Yhteensä-Summa-Total	1	2	3	4	5	6	7	8	9	10	11	12	13	14	15	16	17	18	19	20	21	22	23	24	25	26	27	28	29	30	31	32	33	34	35	36	37	38	39	40
------	----------------------	---	---	---	---	---	---	---	---	---	----	----	----	----	----	----	----	----	----	----	----	----	----	----	----	----	----	----	----	----	----	----	----	----	----	----	----	----	----	----	----

*) Jos on useita yhteisiä vankeusrangaistuksia, lasketaan niiden summa. Ehdottomia ja ehdollisia rangaistuksia ei kuitenkaan lasketa keskenään yhteen.
 Finns det flera gemensamma fängelsestraff, sammanräknas de. Ovillkorliga och villkorliga straff sammanräknas dock inte.
 If there are more than one joint punishment of imprisonment, their sum is calculated. However, unconditional and conditional sentences are not summed up between themselves.

**) Määräaikaiset vankeusrangaistukset - Fängelsestraff på viss tid - The fixed terms of imprisonment

Kokonaisrangaistuksen muodostuminen - Bildning av det totala straffet - Formation of total sentence:
 I = Ei yhteistä vankeusrangaistusta (kuvaus tuomion päärikoksen rangaistuksella) - Inget gemensamt straff i dom (framställning med straff av huvudbrott i dom) - No joint punishment of imprisonment (length of sentence of principal offence is used)
 *) II = Yhteinen vankeusrangaistus: sisältää vain nyt syyksi luettuja rikoksia - Gemensamt fängelsestraff: innefattar bara nu tillräknade brott - Joint punishment of imprisonment: including only offences imputed now
 *) III = Yhteinen vankeusrangaistus: sisältää myös aikaisemmin syyksi luettuja rikoksia - Gemensamt fängelsestraff: innefattar även tidigare tillräknade brott - Joint punishment of imprisonment: including also offences imputed earlier

SUKUPIOLI, IKÄ, RIKOSRYHMÄ JA KOKONAISRANGAISTUKSEN MUODOSTUMINEN KÖN, ÅLDER, BROTTSGRUPP OCH BILDNING AV DET TOTALA STRAFFET SEX, AGE, OFFENCE GROUP AND FORMATION OF TOTAL SENTENCE		TUOMITUT YHTEENSÄ - DÖMDA INALLES - SENTENCED TOTAL		VANKEUSAJAN PITUUS - FÄNGELSETIDENS LÅNGD - LENGTH OF SENTENCE																		
				Keskimäärin **) I medeltal **)		< 30 pv		30 - 59 pv		60 - 89 pv		00:03:00		00:04:00		00:05:00		00:06:00				
				kk		A		B		A		B		A		B		A		B		
		A+B		A		A		B		A		B		A		B		A		B		
A. OMAISUUSRIKOKSET																						
Yhteensä-Summa-Total		6859	100,0	4095	2764	4,8	5,4	4,0	353	88	1043	705	629	564	434	339	260	246	228	206	212	190
I ...		2753	40,1	1406	1347	3,1	2,9	3,3	226	60	509	416	245	315	121	150	64	110	53	79	58	78
II+III ...		4106	59,9	2689	1417	6,0	6,7	4,6	127	28	534	289	384	249	313	189	196	136	175	127	154	112
II ...		3754	54,7	2341	1413	5,4	5,9	4,6	121	27	514	289	359	249	278	189	171	135	151	127	131	112
III ...		352	5,1	348	4	12,3	12,4	7,3	6	1	20	-	25	-	35	-	25	1	24	-	23	-
B. HENKEEN JA TERVEYTEEN KOHDISTUVAT RIKOKSET																						
Yhteensä-Summa-Total		2708	100,0	1352	1356	9,4	14,8	3,9	66	36	200	394	152	275	151	194	97	104	73	47	62	65
I ...		1379	50,9	565	814	8,3	15,0	3,6	36	27	111	270	92	158	66	121	32	52	18	21	18	33
II+III ...		1329	49,1	787	542	10,5	14,6	4,4	30	9	89	124	60	117	85	73	65	52	55	26	44	32
II ...		1270	46,9	729	541	10,2	14,5	4,4	30	9	88	124	56	117	79	73	60	52	49	25	39	32
III ...		59	2,2	58	1	16,6	16,8	5,0	-	-	1	-	4	-	6	-	5	-	6	1	5	-
C. SEKSUAALIRIKOKSET																						
Yhteensä-Summa-Total		148	100,0	58	90	13,9	21,2	9,1	-	-	1	4	-	5	-	5	2	11	2	5	3	11
I ...		93	62,8	32	61	10,8	15,6	8,3	-	-	1	3	-	4	-	5	2	8	2	5	2	8
II+III ...		55	37,2	26	29	19,0	28,1	10,9	-	-	1	-	1	-	-	-	3	-	-	-	1	3
II ...		52	35,1	23	29	18,6	28,3	10,9	-	-	1	-	1	-	-	-	3	-	-	-	-	3
III ...		3	2,0	3	-	26,3	26,3	-	-	-	-	-	-	-	-	-	-	-	-	-	1	-
D. RIKOKSET OIKEUDENKÄYTTÖÄ, VIRAN-OMAISIA JA YLEISTÄ JÄRJESTYSTÄ VASTAAN																						
Yhteensä-Summa-Total		452	100,0	224	228	5,0	6,0	4,0	13	6	42	23	19	28	25	42	28	52	25	33	24	31
I ...		175	38,7	66	109	3,3	2,7	3,6	8	4	19	14	8	11	11	23	11	26	3	14	3	15
II+III ...		277	61,3	158	119	6,0	7,3	4,3	5	2	23	9	11	17	14	19	17	26	22	19	21	16
II ...		262	58,0	143	119	4,8	5,1	4,3	5	2	22	9	11	17	13	19	16	26	21	19	20	16
III ...		15	3,3	15	-	27,9	27,9	-	-	-	1	-	-	-	1	-	1	-	1	-	1	-
E. RIKOKSET RL:N 42-44 LUKUA VASTAAN																						
Yhteensä-Summa-Total		-	-	-	-	-	-	-	-	-	-	-	-	-	-	-	-	-	-	-	-	-
I ...		-	-	-	-	-	-	-	-	-	-	-	-	-	-	-	-	-	-	-	-	-
II+III ...		-	-	-	-	-	-	-	-	-	-	-	-	-	-	-	-	-	-	-	-	-
II ...		-	-	-	-	-	-	-	-	-	-	-	-	-	-	-	-	-	-	-	-	-
III ...		-	-	-	-	-	-	-	-	-	-	-	-	-	-	-	-	-	-	-	-	-
F. LIIKENNEJUOPUMUS (=RL 23 LUKU (10.12.1976/960) JA RL 23:3-8 (30.4.1999/545))																						
Yhteensä-Summa-Total		10547	100,0	3717	6830	2,4	3,0	2,0	89	281	778	2883	1095	2496	879	867	481	240	193	46	105	10
I ...		4771	45,2	1027	3744	2,0	2,3	1,9	30	196	306	1815	367	1301	236	362	77	62	9	8	2	-
II+III ...		5776	54,8	2690	3086	2,7	3,2	2,2	59	85	472	1068	728	1195	643	505	404	178	184	38	103	10
II ...		5580	52,9	2496	3084	2,6	3,1	2,2	59	85	465	1066	685	1195	583	505	360	178	170	38	95	10
III ...		196	1,9	194	2	4,8	4,8	1,3	-	-	7	2	43	-	60	-	44	-	14	-	8	-
G. MUUT RIKOSLAKIA VASTAAN TEHDYT RIKOKSET																						
Yhteensä-Summa-Total		2291	100,0	1274	1017	7,6	10,6	3,9	85	38	253	253	181	184	123	191	85	111	63	43	52	63
I ...		676	29,5	256	420	6,7	11,8	3,6	30	29	43	131	26	68	19	69	12	38	11	11	10	28
II+III ...		1615	70,5	1018	597	8,0	10,3	4,1	55	9	210	122	155	116	104	122	73	73	52	32	42	35
II ...		1534	67,0	937	597	7,7	10,0	4,1	54	9	206	122	150	116	99	122	65	73	48	32	38	35
III ...		81	3,5	81	-	14,4	14,4	-	1	-	4	-	5	-	5	-	8	-	4	-	4	-
H. ALKOHOLILAKI																						
Yhteensä-Summa-Total		142	100,0	53	89	6,6	8,3	5,5	1	1	8	16	6	10	6	8	2	4	2	4	1	11
I ...		82	57,7	20	62	5,4	6,0	5,2	1	1	3	13	5	8	2	4	1	2	-	3	-	7
II+III ...		60	42,3	33	27	8,1	9,7	6,2	-	-	5	3	1	2	4	4	1	2	2	1	1	4
II ...		58	40,8	31	27	7,8	9,3	6,2	-	-	5	3	1	2	4	4	1	2	2	1	1	4
III ...		2	1,4	2	-	16,5	16,5	-	-	-	-	-	-	-	-	-	-	-	-	-	-	-
I. TIELIIKENNELAKI JA RL 23:1-2, 9-11 (30.4.1999/545)																						
Yhteensä-Summa-Total		541	100,0	414	127	3,2	3,5	2,3	73	12	126	53	54	23	45	19	31	9	18	5	17	4
I ...		138	25,5	90	48	1,1	0,9	1,4	44	9	41	27	4	8	1	3	-	1	-	-	-	-
II+III ...		403	74,5	324	79	3,9	4,2	2,8	29	3	85	26	50	15	44	16	31	8	18	5	17	4
II ...		369	68,2	291	78	3,3	3,5	2,8	29	3	81	26	48	15	37	16	31	8	17	4	12	4
III ...		34	6,3	33	1	10,1	10,2	5,0	-	-	4	-	2	-	7	-	-	-	1	1	5	-
J. MUITA LAKEJA JA ASETUKSIA VASTAAN TEHDYT RIKOKSET																						
Yhteensä-Summa-Total		187	100,0	139	48	4,3	4,9	2,7	8	1	26	16	16	12	8	7	19	4	10	5	38	2
I ...		81	43,3	65	16	4,4	5,0	2,0	3	-	10	9	1	4	2	1	5	-	7	1	37	1
II+III ...		106	56,7	74	32	4,3	4,8	3,1	5	1	16	7	15	8	6	6	14	4	3	4	1	1
II ...		95	50,8	63	32	3,1	3,1	3,1	5	1	16	7	15	8	6	6	10	4	3	4	1	1
III ...		11	5,9	11	-	14,5	14,5	-	-	-	-	-	-	-	-	-	4	-	-	-	-	-

A = Ehdoton vankeusrangaistus (pääseuraamus), mukaan lukien yhdyskuntapalveluksi muunnetut vankeudet - Ovillkorligt fängelsestraff (huvudpåföljd), inkl. fängelsestraff, som förvandlats till samhällstjänst - Unconditional sentence of imprisonment (principal sanction), incl. those converted to community service
 B = Ehdollinen vankeusrangaistus (pääseuraamus) - Villkorligt fängelsestraff (huvudpåföljd) - Conditional sentence of imprisonment (principal sanction)
 v = vuotta - år - year
 vv = vuotta - år - year kk = kuukautta - månad - month pv = päivää - dag - day

VANKEUSAJAN PITUUS (jack.) - FÄNGELSE TIDENS LÅNGD (forts.) - LENGTH OF SENTENCE (cont.)

0:07:00		0:08:00		0:09:00		0:10:00		0:11:00		1:00:00		1:01:00		1:06:00		Tasan	> 2	>=3	>=4	>=5	>=6	>=7	>=8	>=9	>=10	11-	>	Elin-	
v:kk:pv	v:kk:pv	v:kk:pv	v:kk:pv	v:kk:pv	v:kk:pv	v:kk:pv	v:kk:pv	v:kk:pv	v:kk:pv	v:kk:pv	v:kk:pv	v:kk:pv	v:kk:pv	v:kk:pv	v:kk:pv	Exact	< 3	< 4	< 5	< 6	< 7	< 8	< 9	<10	< 11	12	12	Livs-	
A	B	A	B	A	B	A	B	A	B	A	B	A	B	A	B	2 vv	A	B	A	A	A	A	A	A	A	A	A	A	life

134	86	126	75	76	33	95	81	43	13	67	49	117	46	115	39	23	4	93	-	33	5	4	-	3	-	1	-	1	-	-
32	32	22	29	9	8	17	22	4	1	10	15	12	16	12	16	4	-	6	-	2	-	-	-	-	-	-	-	-	-	-
102	54	104	46	67	25	78	59	39	12	57	34	105	30	103	23	19	4	87	-	31	5	4	-	3	-	1	-	1	-	-
85	54	89	46	54	25	65	58	35	12	44	34	83	29	67	23	13	4	49	-	22	5	3	-	2	-	-	-	-	-	-
17	-	15	-	13	-	13	1	4	-	13	-	22	1	36	-	6	-	38	-	9	-	-	-	1	-	1	-	1	-	-

52	59	56	56	23	16	42	27	11	4	40	25	62	14	49	34	10	6	36	-	46	28	9	9	5	16	23	18	6	3	7
15	41	17	30	8	6	12	14	2	2	15	12	18	7	15	16	4	4	11	-	17	10	1	4	2	12	12	11	3	-	3
37	18	39	26	15	10	30	13	9	2	25	13	44	7	34	18	6	2	25	-	29	18	8	5	3	4	11	7	3	3	4
31	18	36	26	12	10	29	13	7	2	22	13	41	7	33	18	6	2	23	-	28	16	8	5	3	4	11	6	2	2	3
6	-	3	-	3	-	1	-	2	-	3	-	3	-	1	-	2	-	2	-	1	2	-	-	-	-	-	1	1	1	1

1	4	2	6	-	-	1	8	-	-	5	11	5	7	10	10	8	3	10	-	6	2	-	-	-	-	-	-	-	-	-
1	3	2	1	-	-	5	-	-	3	10	4	1	7	7	5	1	2	-	1	-	-	-	-	-	-	-	-	-	-	-
-	1	-	5	-	-	1	3	-	-	2	1	1	6	3	3	3	2	8	-	5	2	-	-	-	-	-	-	-	-	-
-	1	-	5	-	-	1	3	-	-	2	1	1	6	3	3	3	2	7	-	4	2	-	-	-	-	-	-	-	-	-
-	-	-	-	-	-	-	-	-	-	-	-	-	-	-	-	-	1	-	1	-	-	-	-	-	-	-	-	-	-	-

11	6	11	3	3	1	4	1	1	-	5	-	7	2	2	-	1	-	-	-	-	-	-	-	-	-	1	-	-	1	-	-
2	2	-	-	-	-	1	-	-	-	-	-	-	-	-	-	-	-	-	-	-	-	-	-	-	-	-	-	-	-	-	
9	4	11	3	3	1	3	1	1	-	5	-	7	2	2	-	1	-	-	-	-	-	-	-	-	-	1	-	1	-	-	
8	4	10	3	3	1	2	1	1	-	5	-	4	2	2	-	-	-	-	-	-	-	-	-	-	-	-	-	-	-	-	
1	-	1	-	-	-	1	-	-	-	-	-	3	-	-	-	1	-	-	-	-	-	-	-	-	-	1	-	1	-	-	

31	2	25	2	10	1	6	1	5	-	9	-	6	1	3	-	-	-	-	-	1	-	-	-	-	-	-	1	-	-	-
31	2	25	2	10	1	6	1	5	-	9	-	6	1	3	-	-	-	-	-	1	-	-	-	-	-	-	1	-	-	-
26	2	23	2	10	1	4	1	4	-	7	-	4	1	1	-	-	-	-	-	-	-	-	-	-	-	-	-	-	-	-
5	-	2	-	-	-	2	-	1	-	2	-	2	-	-	-	-	-	-	-	1	-	-	-	-	-	-	1	-	-	-

30	17	41	22	20	9	21	24	10	3	34	11	50	25	49	21	10	2	53	-	42	32	17	8	8	3	3	-	1	-	-
5	4	8	6	2	3	6	6	1	-	8	6	10	9	19	11	4	1	12	-	15	10	5	-	-	-	-	-	-	-	-
25	13	33	16	18	6	15	18	9	3	26	5	40	16	30	10	6	1	41	-	27	22	12	8	8	3	3	-	1	-	-
17	13	30	16	13	6	15	18	8	3	25	5	33	16	21	10	5	1	33	-	25	19	11	8	8	3	2	-	1	-	-
8	-	3	-	5	-	-	-	1	-	1	-	7	-	9	-	1	-	8	-	2	3	1	-	-	-	1	-	-	-	-

3	13	2	2	2	6	1	7	3	2	4	3	6	1	3	1	1	-	2	-	-	-	-	-	-	-	-	-	-	-	-
-	10	-	-	2	6	-	4	1	1	3	2	2	1	-	-	-	-	-	-	-	-	-	-	-	-	-	-	-	-	-
3	3	2	2	-	-	1	3	2	1	1	1	4	-	3	1	1	-	-	-	-	-	-	-	-	-	-	-	-	-	-
3	3	2	2	-	-	1	3	1	1	1	1	4	-	2	1	1	-	2	-	-	-	-	-	-	-	-	-	-	-	-
-	-	-	-	-	-	-	-	1	-	-	-	-	-	1	-	-	-	-	-	-	-	-	-	-	-	-	-	-	-	-

7	-	11	-	8	-	5	1	1	-	2	1	7	-	3	-	1	-	4	-	-	1	-	-	-	-	-	-	-	-	-
-	-	-	-	-	-	-	-	-	-	-	-	-	-	-	-	-	-	-	-	-	-	-	-	-	-	-	-	-	-	-
7	-	11	-	8	-	5	1	1	-	2	1	7	-	3	-	1	-	4	-	-	1	-	-	-	-	-	-	-	-	-
6	-	11	-	6	-	4	1	1	-	1	1	3	-	2	-	-	-	2	-	-	-	-	-	-	-	-	-	-	-	-
1	-	-	-	2	-	1	-	-	-	1	-	4	-	1	-	1	-	2	-	-	1	-	-	-	-	-	-	-	-	-

2	-	1	-	2	-	3	-	-	-	2	1	-	-	3	-	-	-	-	-	-	1	-	-	-	-	-	-	-	-	-
-	-	-	-	-	-	-	-	-	-	-	-	-	-	-	-	-	-	-	-	-	-	-	-	-	-	-	-	-	-	-
2	-	1	-	2	-	3	-	-	-	2	1	-	-	3	-	-	-	-	-	-	1	-	-	-	-	-	-	-	-	-
1	-	1	-	2	-	3	-	-	-	1	-	-	-	-	-	-	-	-	-	-	1	-	-	-	-	-	-	-	-	-
1	-	-	-	-	-	-	-	-	-	2	-	-	-	3	-	-	-	-	-	-	1	-	-	-	-	-	-	-	-	-

TUOMITSEMATTAA JÄTETTYJÄ YHTEENSÄ	SOVELLETTU TUOMITSEMATTAJÄTTÄMISPERUSTEITA														RL 3:5,4 NUORUUS- PERUSTE	TLL 104,1 VÄHÄINEN LIIKENNE RIKOS			
	NAI- SIA	TUOMI- OISSA RIKOK- SIA KESKI- MÄÄRIN	YHTEENSÄ		RL 3:5,3/1-4		RL 3:5,3/1		RL 3:5,3/2		RL 3:5,3/3		RL 3:5,3/4						
KOLUMNER PÅ SVENSKA: SE UPPSLAG 3 COLUMNS IN ENGLISH: SEE DOUBLE PAGE 4			Y	A	Y	A	Y	A	Y	A	Y	A	Y	A	Y	A	Y	A	
TUOMION P Ä Ä R I K O S HUVUDBROTT I DOMEN PRINCIPAL OFFENCE OF SENTENCE																			
28:11,1 Hallinnan loukkaus	2	1,00	2	2	2	2	1	1	1	1	-	-	-	-	-	-	-	-	
29 Luku. RIKOKSISTA JULKISTA TALOUTTA VASTAAN:	5	1,00	6	4	4	2	1	-	2	2	1	-	-	-	-	-	-	-	
29:1 Veropetos	3	1,00	3	3	2	2	-	-	2	2	-	-	-	-	-	-	-	-	
29:3 Lievä veropetos	1	1,00	2	-	2	-	1	-	-	-	1	-	-	-	-	-	-	-	
29:8 Avustusrikkomus	1	1,00	1	1	-	-	-	-	-	-	-	-	-	-	-	-	-	-	
30 Luku. ELINKEINORIKOKSISTA:	14	1,07	18	10	17	9	11	7	3	2	3	-	-	-	-	-	-	-	
30:9 Kirjanpitorikos	9	1,00	12	6	11	5	8	5	1	-	2	-	-	-	-	-	-	-	
30:10 Tuottamuksellinen kirjanpitorikos	5	1,20	6	4	6	4	3	2	2	2	1	-	-	-	-	-	-	-	
31 Luku. RYÖSTÖSTÄ JA KIRISTYKSESTÄ:	6	3,17	6	6	-	-	-	-	-	-	-	-	-	-	-	1	1	-	
31:1,1 Ryöstö	1	3,00	1	1	-	-	-	-	-	-	-	-	-	-	-	-	-	-	
31:1,2 Ryöstön yritys	2	2,00	2	2	-	-	-	-	-	-	-	-	-	-	-	1	1	-	
31:2,1 Törkeä ryöstö	1	2,00	1	1	-	-	-	-	-	-	-	-	-	-	-	-	-	-	
31:2,2 Törkeän ryöstön yritys	2	5,00	2	2	-	-	-	-	-	-	-	-	-	-	-	-	-	-	
32 Luku. KÄTKEMISRIKOKSISTA:	19	1,00	20	18	13	12	10	9	-	-	2	2	1	1	3	2	-	-	
32:1 Kätkemisrikos	6	1,00	6	6	5	5	4	4	-	-	-	-	1	1	1	1	-	-	
32:4 Tuottamuksellinen kätkemisrikos	10	1,00	11	9	6	5	4	3	-	-	2	2	-	-	1	-	-	-	
32:5 Kätkemisrikkomus	3	1,00	3	3	2	2	2	2	-	-	-	-	-	-	1	1	-	-	
33 Luku. VÄÄRENNYSRIKOKSISTA:	6	2,33	6	6	4	4	2	2	-	-	1	1	1	1	1	1	-	-	
33:1 Väärennys	5	2,60	5	5	3	3	1	1	-	-	1	1	1	1	1	1	-	-	
33:3 Lievä väärennys	1	1,00	1	1	1	1	1	1	-	-	-	-	-	-	-	-	-	-	
34 Luku. YLEISVAARALLISISTA RIKOKSISTA:	13	1,08	14	12	3	2	1	1	1	1	1	1	-	-	1	-	-	-	
34:1-2 Tuho työ	9	1,11	9	9	-	-	-	-	-	-	-	-	-	-	-	-	-	-	
34:7 Yleisvaaran tuottamus	3	1,00	4	2	3	2	1	1	1	1	1	1	-	-	1	-	-	-	
34:10 Perätön vaarailmoitus	1	1,00	1	1	-	-	-	-	-	-	-	-	-	-	-	-	-	-	
35 Luku. VAHINGONTEOSTA:	42	1,17	43	41	24	22	13	13	2	1	8	7	1	1	7	7	-	-	
35:1 Vahingonteko	30	1,20	31	29	19	17	9	9	2	1	8	7	-	-	5	5	-	-	
35:2 Törkeä vahingonteko	2	1,00	2	2	-	-	-	-	-	-	-	-	-	-	-	-	-	-	
35:3 Lievä vahingonteko	10	1,10	10	10	5	5	4	4	-	-	-	-	1	1	2	2	-	-	
36 Luku. PETOKSESTA JA MUUSTA EPÄREH- LISYYDESTÄ:	23	2,35	27	21	19	13	10	8	4	3	4	2	1	-	1	1	-	-	
36:1,-2 Petos	19	2,58	23	17	16	10	8	6	3	2	4	2	1	-	1	1	-	-	
36:1,3 Petoksen yritys	-	-	-	-	-	-	-	-	-	-	-	-	-	-	-	-	-	-	
36:3 Lievä petos	4	1,25	4	4	3	3	2	2	1	1	-	-	-	-	-	-	-	-	
37 Luku. MAKSUVÄLINERIKOKSISTA:	6	1,17	8	5	6	3	3	2	2	1	1	-	-	-	1	1	-	-	
37:8 Maksuvälinepetos	6	1,17	8	5	6	3	3	2	2	1	1	-	-	-	1	1	-	-	
38 Luku. TIETO- JA VIESTINTÄRIKOKSISTA:	1	1,00	1	1	1	1	1	1	-	-	-	-	-	-	-	-	-	-	
38:2 Salassapitorikkomus	1	1,00	1	1	1	1	1	1	-	-	-	-	-	-	-	-	-	-	
39 Luku. VELALLISEN RIKOKSISTA:	1	1,00	1	1	1	1	-	-	1	1	-	-	-	-	-	-	-	-	
39:1 Velallisen epärehellisyys	1	1,00	1	1	1	1	-	-	1	1	-	-	-	-	-	-	-	-	
40 Luku. VIRKARIKOKSISTA JA JULKISYHTEI- SÖN TYÖNTEKIJÄN RIKOKSISTA:	8	1,13	8	8	8	8	4	4	1	1	3	3	-	-	-	-	-	-	
40:5,2 Tuottamuksellinen virkasalai- suuden rikkominen	3	1,00	3	3	3	3	1	1	-	-	2	2	-	-	-	-	-	-	
40:7,1 Virka-aseman väärinkäyttäminen	2	1,50	2	2	2	2	2	2	-	-	-	-	-	-	-	-	-	-	
40:10,1 Virkavelvollisuuden rikkominen	2	1,00	2	2	2	2	1	1	-	-	1	1	-	-	-	-	-	-	
40:11 Tuottamuksellinen virkavelvollii- suuden rikkominen	1	1,00	1	1	1	1	-	-	1	1	-	-	-	-	-	-	-	-	
44 Luku. HENGEN, TERVEYDEN TAI OMAI- SUUDEN SUOJLEMISEKSI ANNETTUIJEN MÄÄRÄYSTEN RIKKOMISESTA:	5	1,20	5	5	2	2	2	2	-	-	-	-	-	-	2	2	-	-	
44:8,2 Koiran valvonnan laiminlyöminen	1	1,00	1	1	1	1	1	1	-	-	-	-	-	-	-	-	-	-	
44:10 Vaaran aiheuttaminen tai vaaran estämisen laiminlyönti	1	1,00	1	1	1	1	1	1	-	-	-	-	-	-	-	-	-	-	
44:20,1 Varomaton tulenkäsittely	2	1,50	2	2	-	-	-	-	-	-	-	-	-	-	1	1	-	-	
44:21 Luvaton ampuminen asum.y.m.läheis.	1	1,00	1	1	-	-	-	-	-	-	-	-	-	-	1	1	-	-	
45 Luku. SOTILASRIKOKSISTA:	12	1,08	12	12	11	11	7	7	1	1	3	3	-	-	-	-	-	-	
45:4,1 Luvaton poissaolo	4	1,25	4	4	4	4	3	3	-	-	1	1	-	-	-	-	-	-	
45:4,2 Karkaaminen	2	1,00	2	2	1	1	-	-	1	1	-	-	-	-	-	-	-	-	
45:15,2 Palvelusrikkomus	6	1,00	6	6	6	6	4	4	-	-	2	2	-	-	-	-	-	-	
45:23 Sotilaan sopimaton käyttäytyminen	-	-	-	-	-	-	-	-	-	-	-	-	-	-	-	-	-	-	
46 Luku. SÄÄNNÖSTELYRIKOKSISTA JA SALA- KULJETUKSESTA:	2	1,00	2	2	2	2	2	2	-	-	-	-	-	-	-	-	-	-	
46:4,1 Salakuljetus	2	1,00	2	2	2	2	2	2	-	-	-	-	-	-	-	-	-	-	
47 Luku. TYÖRIKOKSISTA:	7	1,00	7	7	5	5	5	5	-	-	-	-	-	-	-	-	-	-	
47:1,1 Työturvallisuusrikos	4	1,00	4	4	4	4	4	4	-	-	-	-	-	-	-	-	-	-	
47:6a Työluparikos	3	1,00	3	3	1	1	1	1	-	-	-	-	-	-	-	-	-	-	
50 Luku. HUUMAUSSAINRIKOKSISTA:	94	1,16	100	90	27	20	22	19	1	-	3	1	1	-	21	20	-	-	
50:1 Huumausainrikos	94	1,16	100	90	27	20	22	19	1	-	3	1	1	-	21	20	-	-	
B. MUITA LAKEJA JA ASETUKSIA VASTAAN TEHDYT RIKOKSET	209	38	1,12	220	199	113	97	81	71	15	12	15	12	2	2	17	14	46	44
ALKOHOLILAKI:	12	4	1,25	15	9	7	4	6	3	1	1	-	-	-	5	2	-	-	

Y = LAINKOHTAA SOVELLETTU YHTEENSÄ
A = LAINKOHTA AINOANA PERUSTEENA

% = OSUUS (%) KAIKISTA OIKEUDENKÄYNNISSÄ SYYSKI LUTETUISTA RIKOKSISTA

RL 3:3,1	RL 3:3,2	RL 3:5,1	RL 3:6	RL 3:7	RL 3:8,1-4	RL 3:8a,1-2	RL 3:9,1	RL 3:9,2	RL 3:10 OIKEU- DEN-	RL 3:10a SOTILAS ESI-	RL 4:2,1 YRITYK- SESTÄ	RL 6:4 KOH- TUUL- LISTA-	MUU LAIN- KOHTA JA EI TIETOA	RANGAISTUK- SEEN TUO- MITSEMATTÄ JÄÄNEITÄ SYYSKI LUETTUJA RIKOKSIA YH- TEEN- SÄ	%				
YMMÄR- RYSTÄ VAILLA	SATUN- NAINEN MIELEN- HÄIRIÖ	PIKEMMIN TAPATURMA KUIN TUOTTAMUS	HÄTÄVARJELU		POLIISIN TMS. OIKEUS KÄYTTÄÄ VOIMA- KEINOJA	SOTILAAAN TMS. OIKEUS KÄYTTÄÄ VOIMA- KEINOJA	HÄTÄVARJELUN LIIIOITTELU		OIKEU- DEN- VASTAI- NEN PAKKO- TILA- TEKO		YRITYK- SESTÄ LUOPUMI- NEN TAI TEHOKAS KATUMINEN								
Y	A	Y	A	Y	A	Y	A	Y	A	Y	A	Y	A	Y	A				
-	-	-	-	-	-	-	-	-	-	-	-	-	-	2	2	5	0,6		
-	-	-	-	-	-	-	-	-	-	-	-	-	-	1	1	3	0,7		
-	-	-	-	-	-	-	-	-	-	-	-	-	-	-	-	1	4,2		
-	-	-	-	-	-	-	-	-	-	-	-	-	-	1	1	1	100,0		
-	-	-	-	-	-	-	-	-	-	-	-	-	-	1	1	15	1,9		
-	-	-	-	-	-	-	-	-	-	-	-	-	-	1	1	9	1,3		
-	-	-	-	-	-	-	-	-	-	-	-	-	-	-	-	6	9,8		
5	5	-	-	-	-	-	-	-	-	-	-	-	-	-	-	6	1,0		
1	1	-	-	-	-	-	-	-	-	-	-	-	-	-	-	1	0,2		
1	1	-	-	-	-	-	-	-	-	-	-	-	-	-	-	2	3,6		
1	1	-	-	-	-	-	-	-	-	-	-	-	-	-	-	1	2,4		
2	2	-	-	-	-	-	-	-	-	-	-	-	-	-	-	2	22,2		
1	1	-	-	-	-	-	-	-	-	-	-	-	-	3	3	21	0,9		
-	-	-	-	-	-	-	-	-	-	-	-	-	-	-	-	8	0,6		
1	1	-	-	-	-	-	-	-	-	-	-	-	-	3	3	10	1,7		
-	-	-	-	-	-	-	-	-	-	-	-	-	-	-	-	3	0,7		
-	-	-	-	-	-	-	-	-	-	-	-	-	-	1	1	11	0,6		
-	-	-	-	-	-	-	-	-	-	-	-	-	-	1	1	9	0,5		
-	-	-	-	-	-	-	-	-	-	-	-	-	-	-	-	2	1,7		
9	9	1	1	-	-	-	-	-	-	-	-	-	-	-	-	13	8,3		
8	8	1	1	-	-	-	-	-	-	-	-	-	-	-	-	9	13,8		
-	-	-	-	-	-	-	-	-	-	-	-	-	-	-	-	3	6,4		
1	1	-	-	-	-	-	-	-	-	-	-	-	-	-	-	1	3,2		
3	3	4	4	-	-	-	-	1	1	-	-	-	-	3	3	72	1,6		
1	1	3	3	-	-	-	-	1	1	-	-	-	-	2	2	54	1,7		
1	1	1	1	-	-	-	-	-	-	-	-	-	-	-	-	2	3,4		
1	1	-	-	-	-	-	-	-	-	1	1	-	-	1	1	16	1,2		
4	4	-	-	-	-	-	-	-	-	-	-	-	-	3	3	54	1,3		
3	3	-	-	-	-	-	-	-	-	-	-	-	-	3	3	41	1,4		
-	-	-	-	-	-	-	-	-	-	-	-	-	-	-	-	5	1,4		
1	1	-	-	-	-	-	-	-	-	-	-	-	-	-	-	8	1,1		
-	-	-	-	-	-	-	-	-	-	-	-	-	-	1	1	7	0,5		
-	-	-	-	-	-	-	-	-	-	-	-	-	-	1	1	7	0,7		
-	-	-	-	-	-	-	-	-	-	-	-	-	-	-	-	1	4,0		
-	-	-	-	-	-	-	-	-	-	-	-	-	-	-	-	1	50,0		
-	-	-	-	-	-	-	-	-	-	-	-	-	-	-	-	1	0,3		
-	-	-	-	-	-	-	-	-	-	-	-	-	-	-	-	1	0,7		
-	-	-	-	-	-	-	-	-	-	-	-	-	-	-	-	8	23,5		
-	-	-	-	-	-	-	-	-	-	-	-	-	-	-	-	3	100,0		
-	-	-	-	-	-	-	-	-	-	-	-	-	-	-	-	2	66,7		
-	-	-	-	-	-	-	-	-	-	-	-	-	-	-	-	2	12,5		
-	-	-	-	-	-	-	-	-	-	-	-	-	-	-	-	1	12,5		
-	-	-	-	-	-	-	-	-	-	-	-	-	-	1	1	6	3,2		
-	-	-	-	-	-	-	-	-	-	-	-	-	-	1	1	1	2,9		
-	-	-	-	-	-	-	-	-	-	-	-	-	-	-	-	2	100,0		
-	-	-	-	-	-	-	-	-	-	-	-	-	-	1	1	2	9,5		
-	-	-	-	-	-	-	-	-	-	-	-	-	-	-	-	1	1,7		
-	-	-	1	1	-	-	-	-	-	-	-	-	-	-	-	16	3,1		
-	-	-	1	1	-	-	-	-	-	-	-	-	-	-	-	4	3,6		
-	-	-	-	-	-	-	-	-	-	-	-	-	-	-	-	2	0,8		
-	-	-	-	-	-	-	-	-	-	-	-	-	-	-	-	9	14,3		
-	-	-	-	-	-	-	-	-	-	-	-	-	-	-	-	1	2,3		
-	-	-	-	-	-	-	-	-	-	-	-	-	-	-	-	2	1,3		
-	-	-	-	-	-	-	-	-	-	-	-	-	-	-	-	2	4,1		
-	-	-	-	-	-	-	-	-	-	-	-	-	-	2	2	7	5,0		
-	-	-	-	-	-	-	-	-	-	-	-	-	-	-	-	4	3,4		
-	-	-	-	-	-	-	-	-	-	-	-	-	-	2	2	3	33,3		
-	-	-	1	1	-	-	-	-	-	-	-	-	-	1	1	50	48	114	1,7
-	-	-	1	1	-	-	-	-	-	-	-	-	-	1	1	50	48	114	1,8
3	3	2	2	1	1	-	-	-	-	-	-	-	-	-	-	38	38	329	1,1
-	-	-	-	-	-	-	-	-	-	-	-	-	-	3	3	18	1,9		

	GÄRNINGEN LÄMNATS OBESTRAFFAD TOTALT			TILLÄMPADE GRUNDER FÖR DOMSEFTERGIFT															
	KVIN- NOR	BROTT I DOMAR I MEDEL- TAL		IN- ALLES	ST 3:5,3/1-4 INALLES	ST 3:5,3/1 RINGHET	ST 3:5,3/2 UNDAN- TAGS- SKÅL	ST 3:5,3/3 HET	ST 3:5,3/4 KONKUR- RENS	ST 3:5,4 GÄRNING- MANNEN HAR INTE FYLLT 18 ÅR	VTL 104,1 RINGA TRAFIK- BROTT								
TUOMION PÄÄRIKOS HUUVDBROTT I DOMEN PRINCIPAL OFFENCE OF SENTENCE																			
Luvaton alkoholipitoisen aineen valmistus	2	1	1,00	3	1	2	1	1	-	1	1	-	-	-	-	1	-	-	-
Lieventävien asianhaarojen vallitessa tehty alkoholipitoisen aineen salakuljetus	1	-	1,00	1	1	1	1	1	1	-	-	-	-	-	-	-	-	-	-
Alkoholipitoisen aineen välittäminen ..	3	1	1,00	3	3	-	-	-	-	-	-	-	-	-	-	-	-	-	-
Alkoholijuoman laitton hallussapito ...	3	2	2,00	3	3	1	1	1	1	-	-	-	-	-	-	2	2	-	-
Alkoholijuoman hallussapitorikkomus ..	2	-	1,00	4	-	2	-	2	-	-	-	-	-	-	-	2	-	-	-
Alkoholipitoisen aineen luvattoman valmistamisen edistäminen	-	-	-	-	-	-	-	-	-	-	-	-	-	-	-	-	-	-	-
Alkoholirikkomus	1	-	1,00	1	1	1	1	1	1	-	-	-	-	-	-	-	-	-	-
TIELIIKENNELAKI:	133	20	1,11	140	127	60	49	39	33	8	6	12	9	1	1	6	6	46	44
Liikenteen vaarantaminen (98a(267/81)) / RL 23:1,1 Liikenneturvallisuuden vaarantaminen	81	15	1,07	87	76	39	29	25	20	6	4	7	4	1	1	2	2	30	29
Törkeä liikenteen vaarantaminen (99a(267/81)) / RL 23:2,1 Törkeä liikenneturvallisuuden vaarantaminen	6	-	1,50	6	6	1	1	-	-	-	-	1	1	-	-	-	-	-	-
Liikennepako (101a(267/81)) / RL 23:11 Liikennepako tieliikenteessä Ajo-oikeudetta ajo (102a(676/90)) / RL 23:10,1 Kulkuneuvon kuljettaminen oikeudetta	4	-	1,50	4	4	1	1	1	1	-	-	-	-	-	-	1	1	2	2
Liikennerekkomus	41	5	1,07	42	40	18	17	12	11	2	2	4	4	-	-	3	3	14	13
Tieliikenteen sosiaalilainsäädännön rikkomisen	1	-	1,00	1	1	1	1	1	1	-	-	-	-	-	-	-	-	-	-
LAKI LUVANVARAISESTA TAVARALIIKENTEESTÄ TIELLÄ: Luvaton tavaraliikenteen harjoittaminen	1	-	1,00	1	1	1	1	1	1	-	-	-	-	-	-	-	-	-	-
1	-	1,00	1	1	1	1	1	1	1	-	-	-	-	-	-	-	-	-	-
LAKI LUVANVARAISESTA HENKILÖLIIKENTEESTÄ TIELLÄ: Luvaton henkilöliikenteen harjoittaminen	1	-	1,00	1	1	1	1	1	1	-	-	-	-	-	-	-	-	-	-
1	-	1,00	1	1	1	1	1	1	1	-	-	-	-	-	-	-	-	-	-
Paljastinlaiterikkomus	1	-	1,00	1	1	-	-	-	-	-	-	-	-	-	-	-	-	-	-
TEKIJÄNOIKEUSLAKI:	1	-	1,00	1	1	-	-	-	-	-	-	-	-	-	-	1	1	-	-
Tekijänoikeusrikkomus	1	-	1,00	1	1	-	-	-	-	-	-	-	-	-	-	1	1	-	-
Kirjanpitolaki: Kirjanpitorikkomus	1	-	1,00	1	1	1	1	1	1	-	-	-	-	-	-	-	-	-	-
MERILAKI:	1	-	1,00	1	1	1	1	1	1	-	-	-	-	-	-	-	-	-	-
Hyvän merimiestäidon laiminlyönti	1	-	1,00	1	1	1	1	1	1	-	-	-	-	-	-	-	-	-	-
Luonnonsuojelurikkomus	2	-	1,00	2	2	2	2	1	1	1	1	-	-	-	-	-	-	-	-
METSÄLAKI:	1	-	1,00	1	1	1	1	1	1	-	-	-	-	-	-	-	-	-	-
Metsärikkomus	1	-	1,00	1	1	1	1	1	1	-	-	-	-	-	-	-	-	-	-
METSÄSTYSLAKI:	2	-	1,00	2	2	2	2	2	2	-	-	-	-	-	-	-	-	-	-
Metsästysrikos	1	-	1,00	1	1	1	1	1	1	-	-	-	-	-	-	-	-	-	-
Metsästysrikkomus	1	-	1,00	1	1	1	1	1	1	-	-	-	-	-	-	-	-	-	-
Rajähdyksvaarallisista aineista annetun lain säännösten rikkomisen	-	-	-	-	-	-	-	-	-	-	-	-	-	-	-	-	-	-	-
VESILIIKENNELAKI:	1	-	1,00	1	1	-	-	-	-	-	-	-	-	-	-	-	-	-	-
Vesiliikennerekkomus	1	-	1,00	1	1	-	-	-	-	-	-	-	-	-	-	-	-	-	-
VESILAKI:	3	2	1,00	3	3	3	3	3	3	-	-	-	-	-	-	-	-	-	-
Vähäisen uoman vedenjuoksun estäminen ..	1	1	1,00	1	1	1	1	1	1	-	-	-	-	-	-	-	-	-	-
Vesilain luparikkomus	2	1	1,00	2	2	2	2	2	2	-	-	-	-	-	-	-	-	-	-
Työsopimuslakirikkomus	1	1	1,00	1	1	1	1	1	1	-	-	-	-	-	-	-	-	-	-
LAKI OIKEUDENKÄYNNISTÄ RIKOSASIOISSA: ..	6	4	1,17	6	6	5	5	2	2	2	2	1	1	-	-	-	-	-	-
Poissaolo oikeudesta vastaajana rikosasiassa (ROL 8:5,1; 8:8,2)	2	2	1,50	2	2	2	2	1	1	1	1	-	-	-	-	-	-	-	-
Poissaolo oikeudesta asianomistajana virallisen syyttäjän ajamassa rikosasiassa (ROL 8:4)	4	2	1,00	4	4	3	3	1	1	1	1	1	1	-	-	-	-	-	-
OIKEUDENKÄYMISKAARI:	4	1	1,00	4	4	-	-	-	-	-	-	-	-	-	-	-	-	-	-
Poissaolo oikeudesta todistajana (OK 17:36,1)	4	1	1,00	4	4	-	-	-	-	-	-	-	-	-	-	-	-	-	-
AMPUMA-ASELAKI:	14	2	1,36	15	13	12	10	10	9	1	-	1	1	-	-	2	2	-	-
Ampuma-aserikos	12	1	1,42	13	11	10	8	8	7	1	-	1	1	-	-	2	2	-	-
Ampuma-aserikkomus	2	1	1,00	2	2	2	2	2	2	-	-	-	-	-	-	-	-	-	-
ASEVELVOLLISUUSLAKI:	4	-	1,00	4	4	1	1	1	1	-	-	-	-	-	-	-	-	-	-
Poissaolo kutsunnassa	4	-	1,00	4	4	1	1	1	1	-	-	-	-	-	-	-	-	-	-
SIVILIPALVELUSLAKI:	2	-	1,00	2	2	1	1	-	-	1	1	-	-	-	-	-	-	-	-
Siviilipalvelusrikos	2	-	1,00	2	2	1	1	-	-	1	1	-	-	-	-	-	-	-	-
Järjestyssääntörikkomus	-	-	-	-	-	-	-	-	-	-	-	-	-	-	-	-	-	-	-
LÄÄKELAKI:	1	1	1,00	1	1	1	1	-	-	-	-	1	1	-	-	-	-	-	-
Lääkerikos	1	1	1,00	1	1	1	1	-	-	-	-	1	1	-	-	-	-	-	-
ULKOMAALAISLAKI:	3	-	1,00	3	3	3	3	2	2	1	1	-	-	-	-	-	-	-	-
Ulkomaalaisrikkomus	3	-	1,00	3	3	3	3	2	2	1	1	-	-	-	-	-	-	-	-

TUOMION PÄÄRIKOS HUVDBROTT I DOMEN PRINCIPAL OFFENCE OF SENTENCE	WAIVINGS OF SENTENCE		APPLIED GROUNDS FOR WAIVING OF SENTENCE																
	TOTAL	FE-MA-LES	OFFEN-CE IN JUDG-MENTS ON AVE-RAGE	TOTAL	PC 3:5,3/1-4		PC 3:5,3/1		PC 3:5,3/2		PC 3:5,3/3		PC 3:5,3/4		PC 3:5,4		RTA 104,1		
					TOTAL	Y	A	Y	A	Y	A	Y	A	Y	A	Y	A	Y	A
PELASTUSTOIMILAKI:	1	1	1,00	1	1	1	1	1	1	1	-	-	-	-	-	-	-	-	-
Pelastusrikkomus / Palo- ja pelastus- säännösten rikkominen (484(559/1975))	1	1	1,00	1	1	1	1	1	1	1	-	-	-	-	-	-	-	-	-
Rakennuslakirikkomus	2	-	1,00	2	2	2	2	2	2	2	-	-	-	-	-	-	-	-	-
Asumistukilaki: Viilpillinen menettely asumistuki- asiassa	1	1	1,00	1	1	1	1	1	1	1	-	-	-	-	-	-	-	-	-
TERÄASELAKI:	10	1	1,20	10	10	6	6	5	5	-	-	-	-	1	1	3	3	-	-
Vaarallisen teräaseen hallussapito yleisellä paikalla	5	1	1,20	5	5	3	3	2	2	-	-	-	-	1	1	2	2	-	-
Teräaseen hallussapito yleisellä paikalla	5	-	1,20	5	5	3	3	3	3	-	-	-	-	-	-	1	1	-	-
Moottoriajoneuvoverorikkomus	-	-	-	-	-	-	-	-	-	-	-	-	-	-	-	-	-	-	-
=====																			
SUKUPUOLI - KÖN - SEX																			
YHTEENSÄ - INALLES - TOTAL	928	216	1,28	1005	860	513	401	307	252	98	72	91	67	17	10	181	158	46	44
MIEHET - MÄN - MALES	712	-	1,30	769	664	385	308	232	193	72	58	68	50	13	7	141	122	39	37
NAISET - KVINNOR - FEMALES	216	216	1,19	236	196	128	93	75	59	26	14	23	17	4	3	40	36	7	7
=====																			
IKÄ PÄÄRIKOKSEN TEKOHETKELLÄ, vuotta ÅLDER DÅ HUVDBROTTET BEGICKS, år AGE AT WHICH PRINCIPAL OFFENCE COMMITTED, years																			
YHTEENSÄ - INALLES - TOTAL	928	216	1,28	1005	860	513	401	307	252	98	72	91	67	17	10	181	158	46	44
15 - 17	260	57	1,33	291	232	86	51	46	27	10	5	19	13	11	6	181	158	1	1
15	93	18	1,33	104	82	30	19	16	8	3	3	5	5	6	3	69	58	-	-
16	94	23	1,34	102	88	29	18	18	13	4	1	6	4	1	-	67	64	1	1
17	73	16	1,30	85	62	27	14	12	6	3	1	8	4	4	3	45	36	-	-
18 - 20	90	19	1,23	95	86	65	57	41	37	13	10	10	9	1	1	-	-	6	5
18	31	8	1,16	32	30	24	22	17	16	3	2	4	4	-	-	-	-	1	1
19	40	10	1,32	42	38	28	24	16	14	7	5	4	4	1	1	-	-	1	1
20	19	1	1,16	21	18	13	11	8	7	3	3	2	1	-	-	-	-	4	3
21 - 24	76	18	1,29	79	73	45	39	21	19	10	8	12	11	2	1	-	-	2	2
25 - 29	90	21	1,19	99	83	59	46	38	33	9	6	12	7	-	-	-	-	4	4
30 - 34	87	22	1,43	92	82	51	42	31	27	12	9	8	6	-	-	-	-	9	9
35 - 39	74	20	1,22	80	70	52	42	27	23	12	9	11	9	2	1	-	-	4	4
40 - 44	69	21	1,26	72	66	28	24	18	15	8	8	1	-	1	1	-	-	7	7
45 - 49	61	10	1,25	62	60	32	30	25	24	5	4	2	2	-	-	-	-	3	3
50 - 54	57	15	1,19	60	54	32	27	20	17	6	5	6	5	-	-	-	-	6	5
55 - 59	33	5	1,15	38	29	30	21	20	16	6	3	4	2	-	-	-	-	3	3
60 - 64	11	2	1,73	13	9	13	9	8	6	1	1	4	2	-	-	-	-	-	-
65 - 69	6	1	1,33	8	4	8	4	4	2	2	1	2	1	-	-	-	-	-	-
70 +	14	5	1,14	16	12	12	9	8	6	4	3	-	-	-	-	-	-	1	1

Y = SECTION OF THE LAW APPLIED TOTAL
A = SECTION OF THE LAW AS THE ONLY GROUND

% = SHARE (%) OF ALL IMPUTED OFFENCES AT TRIAL

PC 3:3,1	PC 3:3,2	PC 3:5,1	PC 3:6	PC 3:7	PC 3:8,1-4	PC 3:8a,1-2	PC 3:9,1	PC 3:9,2	PC 3:10 UNLAWFUL ACTION	PC 3:10a A SOLDIER BY THE ORDER OF HIS SUPERIOR	PC 4:2,1 RENUNCIATION OF TEMPT OR ELIMINATION OF THE EFFECTS	PC 6:4 ADJUSTING OF LAW AND UNKNOWN	OTHER SECTION OF LAW	IMPUTED OFFENCES IN WHICH SENTENCING WAIVED	TOTAL	%				
MENTALLY DEFICIENT	TEMPORARILY DERANGED	MORE THROUGH ACCIDENT THAN THROUGH NEGLIGENCE	SELF-DEFENCE	SELF-DEFENCE	A POLITICIAN'S RIGHT TO USE THE FORCIBLE MEASURES	A SOLDIER'S O.L. RIGHT TO USE THE FORCIBLE MEASURES	EXCESSIVE	EXCESSIVE												
Y	A	Y	A	Y	A	Y	A	Y	A	Y	A	Y	A	Y	A					
-	-	-	-	-	-	-	-	-	-	-	-	-	-	-	-	1	7,1			
-	-	-	-	-	-	-	-	-	-	-	-	-	-	-	-	1	7,1			
-	-	-	-	-	-	-	-	-	-	-	-	-	-	-	-	2	22,2			
-	-	-	-	-	-	-	-	-	-	-	-	-	-	-	-	1	16,7			
1	1	-	-	-	-	-	-	-	-	-	-	-	-	-	-	19	1,7			
-	-	-	-	-	-	-	-	-	-	-	-	-	-	-	-	6	3,1			
1	1	-	-	-	-	-	-	-	-	-	-	-	-	-	-	13	1,4			
-	-	-	-	-	-	-	-	-	-	-	-	-	-	-	-	3	75,0			
64	64	8	8	5	3	16	16	1	-	-	-	-	-	-	2	1	149	146	1259	1,1
51	51	6	6	5	3	13	13	1	-	-	-	-	-	-	2	1	110	108	988	0,9
13	13	2	2	-	-	3	3	-	-	-	-	-	-	-	-	-	39	38	271	2,4
64	64	8	8	5	3	16	16	1	-	-	-	-	-	-	2	1	149	146	1259	1,1
1	1	-	-	-	-	2	2	-	-	-	-	-	-	-	-	-	19	18	352	3,4
-	-	-	-	-	-	1	1	-	-	-	-	-	-	-	-	-	3	3	127	5,1
-	-	-	-	-	-	-	-	-	-	-	-	-	-	-	-	-	5	5	130	3,5
1	1	-	-	-	-	1	1	-	-	-	-	-	-	-	-	-	11	10	95	2,3
-	-	-	-	1	1	1	1	-	-	-	-	-	-	-	-	-	18	18	115	0,6
-	-	-	-	1	1	-	-	-	-	-	-	-	-	-	-	-	5	5	37	0,6
-	-	-	-	-	1	1	-	-	-	-	-	-	-	-	-	-	10	10	52	0,8
-	-	-	-	-	-	-	-	-	-	-	-	-	-	-	-	-	3	3	26	0,5
6	6	1	1	1	1	3	3	-	-	-	-	-	-	-	1	1	18	18	108	0,6
11	11	1	1	2	1	1	1	1	-	-	-	-	-	-	-	-	17	17	122	0,7
12	12	2	2	-	-	2	2	-	-	-	-	-	-	-	-	-	14	13	133	0,9
6	6	-	-	-	-	3	3	-	-	-	-	-	-	-	-	-	14	14	98	0,8
9	9	1	1	-	-	-	-	-	-	-	-	-	-	-	-	-	3	3	98	1,0
13	13	2	2	-	-	2	2	-	-	-	-	-	-	-	-	-	9	9	79	1,1
3	3	1	1	-	-	2	2	-	-	-	-	-	-	-	-	-	14	14	71	1,4
2	2	-	-	-	-	-	-	-	-	-	-	-	-	-	-	-	3	3	40	2,0
-	-	-	-	-	-	-	-	-	-	-	-	-	-	-	-	-	-	-	19	1,6
-	-	-	-	-	-	-	-	-	-	-	-	-	-	-	-	-	-	-	8	1,5
1	1	-	-	1	-	-	-	-	-	-	-	-	-	-	-	-	1	1	16	4,7

M* = NIIDEN TAPAUSTEN OSUUS (%) KAIKISTA, JOIHIN ON SOVELLETTU AINAKIN YHTÄ RANGAISTUKSEN MITTAAMISPERUSTETTA
 Y* = NIIDEN TAPAUSTEN OSUUS (%) KAIKISTA, JOIHIN ON SOVELLETTU AINAKIN YHTÄ YLEISTÄ RANGAISTUKSEN VÄHENTÄMISPERUSTETTA
 L* = NIIDEN TAPAUSTEN OSUUS (%) KAIKISTA, JOIHIN ON SOVELLETTU AINAKIN YHTÄ RANGAISTUKSEN LIEVENTÄMISPERUSTETTA
 K* = NIIDEN TAPAUSTEN OSUUS (%) KAIKISTA, JOIHIN ON SOVELLETTU AINAKIN YHTÄ RANGAISTUKSEN KOVENTAMISPERUSTETTA

***** RANGAISTUKSEN KOVENTAMISPERUSTEET, RL 6:2,1/1-4 *****										RL 5:1	RL 5:2	
***** RANGAISTUKSEN KOVENTAMISPERUSTEET, RL 6:2,1/1-4 *****										RIKOS-	YLLIITYS	
RL 6:3,1/1	RL 6:3,1/2	RL 6:3,1/3	RL 6:4	KOH- TUUL- LISTA- MIS- LAUSEKE	SOVELTA- MISKERTO- JEN LUKU- MÄÄRÄ	RL 6:2,1/1	RL 6:2,1/2	RL 6:2,1/3	RL 6:2,1/4	NUUS		
TEKEMISEEN VAIKUTTANUT HUOMATTAVA PAINOSTUS, UHKA TAI MUU SEN KALTAI- NEN VAIKUTIN	VOIMAKAS INHI- MILLINEN MYÖ- TÄTUNTO TAI POIKKEUKSELLI- NEN JA ÄKKIAR- VAAMATON HOU- KUTUS	OMA-ALOITTEINEN PYRKIMYS ESTÄÄ, POISTAA RIKOKSEN- SA VAIKUTUSIA; EDISTÄÄ RIKOKSEN- SA SELVIÄMISTÄ	RL 6:4		YH- TEEN- SÄ	RIKOLLISEN TOIMINNAN SUUNNITEL- MALLISUUS	VAKAVIA RI- KOKSIA VAR- TEN JÄRJES- TÄYTYNEEN RYHMÄN JÄSENEÄ	RIKOKSEN TEKEMINEN PALKKIOTA VASTAAN	TEKIJÄN AIKAISEMPI RIKOLLISUUS			
%	%	%	%	%	%	%	%	%	%	%	%	%
22 0,0	28 0,0	416 0,1	92	11653 3,3	112 0,0	7 0,0	2 0,0	11532 3,3	4568 1,3	112 0,0		
22 0,0	28 0,0	416 0,4	87	10533 8,9	105 0,1	7 0,0	2 0,0	10419 8,8	4006 3,4	103 0,1		
17 0,0	1 0,0	308 0,8	19	9931 25,4	91 0,2	4 0,0	1 0,0	9835 25,2	1867 4,8	47 0,1		
2 0,0	7 0,0	44 0,2	33	81 0,3	13 0,0	3 0,0	-	65 0,2	981 3,7	24 0,1		
1 0,0	20 0,0	64 0,1	33	486 1,0	1 0,0	-	1 0,0	484 1,0	1110 2,3	32 0,1		
-	-	-	-	34 1,0	-	-	-	34 1,0	10 0,3	-		
2 0,2	-	-	2	1 0,1	-	-	-	1 0,1	38 3,0	-		
-	-	-	5	1120 0,5	7 0,0	-	-	1113 0,5	562 0,2	9 0,0		
5 0,0	5 0,0	257 0,4	32	6186 8,6	99 0,1	4 0,0	1 0,0	6082 8,5	3982 5,5	59 0,1		
5 0,0	5 0,0	257 0,6	27	5253 12,8	92 0,2	4 0,0	1 0,0	5156 12,5	3451 8,4	55 0,1		
1 0,0	-	184 1,0	14	4993 27,8	78 0,4	1 0,0	-	4914 27,4	1703 9,5	31 0,2		
2 0,0	1 0,0	34 0,4	2	40 0,4	13 0,1	3 0,0	-	24 0,3	834 9,1	13 0,1		
-	4 0,0	39 0,3	11	220 1,6	1 0,0	-	1 0,0	218 1,6	876 6,5	11 0,1		
-	-	-	-	-	-	-	-	-	9 3,7	-		
2 0,6	-	-	5	933 3,0	7 0,0	-	-	-	29 8,9	-		
-	-	-	-	-	-	-	-	926 3,0	531 1,7	4 0,0		
-	-	106 0,6	15	2416 14,4	77 0,5	4 0,0	-	2335 13,9	2054 12,3	17 0,1		
-	-	106 0,6	15	2416 14,4	77 0,5	4 0,0	-	2335 13,9	2054 12,3	17 0,1		
-	-	84 1,0	8	2357 27,2	63 0,7	1 0,0	-	2293 26,5	1074 12,4	6 0,1		
-	-	16 0,4	1	18 0,4	13 0,3	3 0,1	-	2 0,0	508 11,8	8 0,2		
-	-	6 0,2	6	41 1,2	1 0,0	-	-	40 1,1	454 12,8	3 0,1		
-	-	-	-	-	-	-	-	-	4 2,9	-		
-	-	-	-	-	-	-	-	-	14 17,7	-		
-	-	15 0,0	6	1410 4,7	5 0,0	-	-	1405 4,7	631 2,1	7 0,0		
-	-	15 0,5	1	489 16,2	-	-	-	489 16,2	157 5,2	4 0,1		
-	-	10 1,0	1	391 37,3	-	-	-	391 37,3	47 4,5	3 0,3		
-	-	5 1,4	-	18 4,9	-	-	-	18 4,9	27 7,3	-		
-	-	-	-	80 5,1	-	-	-	80 5,1	80 5,1	1 0,1		
-	-	-	-	-	-	-	-	-	-	-		
-	-	-	5	921 3,4	5 0,0	-	-	-	3 13,6	-		
-	-	-	-	-	-	-	-	916 3,4	474 1,7	3 0,0		
-	-	8 0,7	1	35 2,9	-	-	-	35 2,9	21 1,7	-		
-	-	8 0,8	1	34 3,3	-	-	-	34 3,3	21 2,0	-		
-	-	5 2,4	-	31 14,8	-	-	-	31 14,8	4 1,9	-		
-	-	1 0,4	-	1 0,4	-	-	-	1 0,4	9 3,4	-		
-	-	2 0,4	1	2 0,4	-	-	-	2 0,4	8 1,5	-		
-	-	-	-	-	-	-	-	-	-	-		
-	-	-	-	1 0,6	-	-	-	1 0,6	-	-		
4 0,1	2 0,0	37 0,6	8	562 8,5	7 0,1	-	-	555 8,4	268 4,1	21 0,3		
4 0,1	2 0,0	37 0,7	8	553 10,0	5 0,1	-	-	548 9,9	235 4,2	21 0,4		
1 0,1	-	34 1,7	3	520 26,6	5 0,3	-	-	515 26,4	108 5,5	17 0,9		
2 0,1	-	1 0,1	1	2 0,1	-	-	-	2 0,1	45 3,2	2 0,1		
-	2 0,1	2 0,1	4	31 1,5	-	-	-	31 1,5	76 3,6	2 0,1		
-	-	-	-	-	-	-	-	-	-	-		
1 1,6	-	-	-	9 0,7	2 0,2	-	-	7 0,7	33 3,1	-		
-	-	6 0,3	-	8 0,4	-	-	-	8 0,4	19 1,1	1 0,1		
-	-	6 0,7	-	8 1,0	-	-	-	8 1,0	7 0,8	1 0,1		
-	-	1 0,6	-	8 4,7	-	-	-	8 4,7	1 0,6	-		
-	-	5 1,2	-	-	-	-	-	-	5 1,2	1 0,2		
-	-	-	-	-	-	-	-	-	1 0,4	-		
-	-	-	-	-	-	-	-	-	12 1,2	-		
-	-	3 0,5	-	92 15,6	8 1,4	-	-	84 14,2	85 14,4	3 0,5		
-	-	3 0,5	-	92 15,6	8 1,4	-	-	84 14,2	85 14,4	3 0,5		
-	-	1 0,3	-	92 24,3	8 2,1	-	-	84 22,2	42 11,1	2 0,5		
-	-	2 1,0	-	-	-	-	-	-	41 21,0	1 0,5		
-	-	-	-	-	-	-	-	-	2100,0	-		
-	-	-	-	-	-	-	-	-	-	-		
-	2 0,0	28 0,5	-	264 4,9	-	-	1 0,0	263 4,9	224 4,1	6 0,1		
-	2 0,0	28 0,6	-	264 5,9	-	-	1 0,0	263 5,8	214 4,7	5 0,1		
-	-	-	-	235 24,7	-	-	-	235 24,7	48 5,0	1 0,1		
-	-	-	-	1 0,2	-	-	-	1 0,2	37 7,4	1 0,2		
-	2 0,1	28 0,9	-	28 0,9	-	-	1 0,0	27 0,9	124 4,2	3 0,1		
-	-	-	-	-	-	-	-	-	1 2,9	-		
-	-	-	-	-	-	-	-	-	4 5,6	-		
-	-	-	-	-	-	-	-	-	10 1,1	1 0,1		
-	1 0,0	36 0,6	1	1143 19,1	-	-	-	1143 19,1	641 10,7	-		
-	1 0,0	36 0,6	1	1143 19,5	-	-	-	1143 19,5	639 10,9	-		
-	-	36 1,0	1	1127 31,9	-	-	-	1127 31,9	366 10,4	-		
-	1 0,1	-	-	-	-	-	-	-	156 13,6	-		
-	-	-	-	16 1,5	-	-	-	16 1,5	113 10,5	-		
-	-	-	-	-	-	-	-	-	2 3,7	-		
-	-	-	-	-	-	-	-	-	2 5,4	-		
-	-	-	-	-	-	-	-	-	2 1,4	-		

L* = NIIDEN TAPAUSTEN OSUUS (%) KAIKISTA, JOIHIN ON SOVELLETTU AINAKIN YHTÄ RANGAISTUKSEN LIEVENTÄMISPERUSTETTA
 K* = NIIDEN TAPAUSTEN OSUUS (%) KAIKISTA, JOIHIN ON SOVELLETTU AINAKIN YHTÄ RANGAISTUKSEN KOVENTAMISPERUSTETTA

***** RANGAISTUKSEN KOVENTAMISPERUSTEET, RL 6:2,1/1-4 *****										RL 5:1	RL 5:2
***** RANGAISTUKSEN KOVENTAMISPERUSTEET, RL 6:2,1/1-4 *****										RIKOS-	YLLIITYS
***** RANGAISTUKSEN KOVENTAMISPERUSTEET, RL 6:2,1/1-4 *****										KUMPPA-	
RL 6:3,1/1	RL 6:3,1/2	RL 6:3,1/3	RL 6:4	SOVELTA-	RL 6:2,1/1	RL 6:2,1/2	RL 6:2,1/3	RL 6:2,1/4	NUUS		
TEKEMISEEN	VOIMAKAS INHI-	OMA-ALOITTEINEN	KOH-	MISKERTO-	RIKOLLISEN	VAKAVIA RI-	RIKOKSEN	TEKIJÄN			
VAIKUTTANUT	MILLINEN MYÖ-	PYRKIMYS ESTÄÄ,	TUUL-	JEN LUKU-	TOIMINNAN	KOKSIA VAR-	TEKIMINEN	AIKAISEMPI			
HUOMATTAVA	TÄTUNTO TAI	POISTAA RIKOKSEN-	LISTA-	MÄÄRÄ	SUUNNITEL-	TEN JÄRJES-	PALKKIOTA	RIKOLLISUUS			
PAINOSTUS,	POIKKEUKSELLI-	SA VAIKUTUKSIA;	MIS-	YH-	MASSUUS	TÄYTYNEEN	VASTAAN				
UHKKA TAI MUU	NEN JA ÄKKIAR-	EDISTÄÄ RIKOKSEN-	LAUSEKE	TEEN-		RYHMÄN					
SEN KALTAI-	VAAMATON HOU-	SA SELVITTÄMISTÄ		SÄ	K*	§	§	§	§	§	§
NEN VAIKUTIN	KUTUS	§	§								
1 0,0	-	17 0,7	1	256 9,8	2 0,1	-	-	254 9,8	29 1,1	-	-
1 0,0	-	17 0,7	1	254 10,3	2 0,1	-	-	252 10,3	29 1,2	-	-
-	-	13 1,4	1	232 25,1	2 0,2	-	-	230 25,0	12 1,3	-	-
-	-	3 0,9	-	-	-	-	-	-	3 0,9	-	-
-	-	1 0,1	-	22 1,8	-	-	-	22 1,8	14 1,2	-	-
1 4,8	-	-	-	2 1,4	-	-	-	2 1,4	-	-	-
-	-	1 0,2	-	-	-	-	-	-	10 1,5	4 0,6	-
-	-	1 0,2	-	-	-	-	-	-	10 1,8	4 0,7	-
-	-	1 0,4	-	-	-	-	-	-	1 0,9	2 1,7	-
-	-	-	-	-	-	-	-	-	3 1,3	-	-
-	-	-	-	-	-	-	-	-	6 3,3	2 1,1	-
-	-	-	-	-	-	-	-	-	-	-	-
-	8 0,1	19 0,2	3	371 3,3	-	-	-	371 3,3	277 2,4	10 0,1	-
-	8 0,1	19 0,2	3	366 3,5	-	-	-	366 3,5	273 2,6	10 0,1	-
-	1 0,0	7 0,3	-	353 15,4	-	-	-	353 15,4	62 2,7	3 0,1	-
-	1 0,0	-	1	-	-	-	-	-	84 4,1	1 0,0	-
-	6 0,1	12 0,2	2	13 0,2	-	-	-	13 0,2	126 2,1	6 0,1	-
-	-	-	-	-	-	-	-	-	1 2,2	-	-
-	-	-	-	5 0,6	-	-	-	5 0,6	4 0,5	-	-
-	-	2 1,1	-	21 11,5	-	-	-	21 11,5	6 3,3	-	-
-	-	2 1,1	-	21 11,5	-	-	-	21 11,5	6 3,3	-	-
-	-	2 1,2	-	21 12,5	-	-	-	21 12,5	6 3,6	-	-
-	-	-	-	-	-	-	-	-	-	-	-
-	-	1 1,1	-	8 8,7	-	-	-	8 8,7	3 3,3	-	-
-	-	1 1,1	-	8 8,7	-	-	-	8 8,7	3 3,3	-	-
-	-	1 1,2	-	8 9,4	-	-	-	8 9,4	3 3,5	-	-
-	-	-	-	-	-	-	-	-	-	-	-
-	1 0,1	4 0,6	-	69 10,1	-	-	-	69 10,1	33 4,8	1 0,1	-
-	1 0,1	4 0,6	-	69 10,1	-	-	-	69 10,1	33 4,8	1 0,1	-
-	1 0,4	4 1,0	-	69 18,0	-	-	-	69 18,0	18 4,7	1 0,3	-
-	-	-	-	-	-	-	-	-	14 5,1	-	-
-	-	-	-	-	-	-	-	-	1 16,7	-	-
-	-	-	-	-	-	-	-	-	-	-	-
-	7 0,1	13 0,1	1	266 2,7	-	-	-	266 2,7	235 2,4	9 0,1	-
-	7 0,1	13 0,1	1	261 2,9	-	-	-	261 2,9	231 2,6	9 0,1	-
-	1 0,1	1 0,1	-	249 15,4	-	-	-	249 15,4	36 2,2	2 0,1	-
-	-	-	-	-	-	-	-	-	69 4,2	1 0,1	-
-	6 0,1	12 0,2	1	12 0,2	-	-	-	12 0,2	125 2,2	6 0,1	-
-	-	-	-	-	-	-	-	-	1 2,7	-	-
-	-	-	-	5 0,7	-	-	-	5 0,7	4 0,5	-	-
-	-	-	1	3 1,8	-	-	-	3 1,8	2 1,2	-	-
-	-	-	1	3 1,8	-	-	-	3 1,8	2 1,2	-	-
-	-	-	1	3 6,7	-	-	-	3 6,7	1 2,2	-	-
-	-	-	-	-	-	-	-	-	1 2,9	-	-
-	-	-	-	-	-	-	-	-	-	-	-
-	-	-	1	7 1,7	-	-	-	7 1,7	-	-	-
-	-	-	1	7 1,9	-	-	-	7 1,9	-	-	-
-	-	-	-	6 17,6	-	-	-	6 17,6	-	-	-
-	-	-	-	-	-	-	-	-	-	-	-
-	-	-	1	1 0,4	-	-	-	1 0,4	-	-	-
-	-	-	-	-	-	-	-	-	-	-	-
-	-	-	-	5 4,5	-	-	-	5 4,5	1 0,9	-	-
-	-	-	-	5 4,5	-	-	-	5 4,5	1 0,9	-	-
-	-	-	-	5 11,4	-	-	-	5 11,4	1 2,3	-	-
-	-	-	-	-	-	-	-	-	-	-	-
-	-	-	-	-	-	-	-	-	-	-	-
-	-	-	-	3 1,2	-	-	1 0,4	2 0,8	-	-	-
-	-	-	-	3 1,2	-	-	1 0,4	2 0,8	-	-	-
-	-	-	-	3 3,0	-	-	1 1,0	2 2,0	-	-	-
-	-	-	-	-	-	-	-	-	-	-	-
-	-	-	-	-	-	-	-	-	-	-	-
-	-	-	-	-	-	-	-	-	-	-	-
-	-	-	-	1 0,8	-	-	1 0,8	-	-	-	-
-	-	-	-	1 0,8	-	-	1 0,8	-	-	-	-
-	-	-	-	1 2,3	-	-	1 2,3	-	-	-	-
-	-	-	-	-	-	-	-	-	-	-	-
-	-	-	-	-	-	-	-	-	-	-	-
-	-	-	-	-	-	-	-	-	-	-	-
-	-	-	-	2 2,8	-	-	-	2 2,8	-	-	-
-	-	-	-	2 2,8	-	-	-	2 2,8	-	-	-
-	-	-	-	2 4,5	-	-	-	2 4,5	-	-	-

LA = NIIDEN TAPAUSTEN OSUUS (%) KAIKISTA, JOIHIN ON SOVELLETTU AINAKIN YHTÄ RANGAISTUKSEN LIEVENTÄMISPERUSTETTA
 KA = NIIDEN TAPAUSTEN OSUUS (%) KAIKISTA, JOIHIN ON SOVELLETTU AINAKIN YHTÄ RANGAISTUKSEN KOVENTAMISPERUSTETTA

***** RANGAISTUKSEN KOVENTAMISPERUSTEET, RL 6:2,1/1-4 *****										RL 5:1	RL 5:2					
***** RANGAISTUKSEN KOVENTAMISPERUSTEET, RL 6:3,1/1-3, RL 6:4 *****										RIKOS-	YLLIITYS					
RL 6:3,1/1	RL 6:3,1/2	RL 6:3,1/3	RL 6:4	KOH-	SOVELTA-	RL 6:2,1/1	RL 6:2,1/2	RL 6:2,1/3	RL 6:2,1/4	NUUS						
TEKEMISEEN	VOIMAKAS INHI-	OMA-ALOITTEINEN		TUUL-	MISKERTO-	RIKOLLISEN	VAKAVIA RI-	RIKOKSEN	TEKIJÄN							
VAIKUTTANUT	MILLINEN MYÖ-	BYRKIMYS ESTÄÄ,		LISTA-	JEN LUKU-	TOIMINNAN	KOKSIA VAR-	TEKEMINEN	AIKAISEMPI							
HUOMATTAVA	TÄTUNTO TAI	POISTAA RIKOKSEN-		MIS-	MÄÄRÄ	SUUNNITEL-	TEN JÄRJES-	PALKKIOTA	RIKOLLISUUS							
PAINOSTUS,	POIKKEUKSELLI-	SA VAIKUTUKSIA;		LAUSEKKE		MALLISUUS	TÄYTYNEEN	VASTAAN								
UHKKA TAI MUU	NEN JA ÄKKIAR-	EDISTÄÄ RIKOKSEN-		YH-			RYHMÄN									
SEN KALTAI-	VAAMATON HOU-	SA SELVITTÄMISTÄ		TEEN-			JÄSENEÄ									
NEN VAIKUTIN	KUTUS			SÄ	K%	%										
-	-	-	-	-	-	-	-	-	-	-	-	-				
-	-	-	-	-	-	-	-	-	-	-	-	-				
-	-	-	-	-	-	-	-	-	-	-	-	-				
-	-	-	-	-	-	-	-	-	-	-	-	-				
1	0,0	1	0,0	6	0,1	4	210	3,2	-	-	210	3,2	48	0,7	23	0,3
1	0,0	1	0,0	6	0,2	4	187	6,7	-	-	187	6,7	42	1,5	22	0,8
-	-	-	-	5	0,6	1	177	22,1	-	-	177	22,1	15	1,9	8	1,0
-	-	-	-	-	-	-	-	-	-	-	-	-	13	2,5	5	1,0
1	0,1	1	0,1	1	0,1	2	10	0,7	-	-	10	0,7	14	1,0	9	0,6
-	-	-	-	-	-	-	-	-	-	-	-	-	-	-	-	-
-	-	-	-	-	-	-	23	0,6	-	-	23	0,6	6	0,2	1	0,0
-	-	-	-	1	0,1	-	37	4,3	-	-	37	4,3	7	0,8	1	0,1
-	-	-	-	1	0,2	-	35	7,0	-	-	35	7,0	6	1,2	1	0,2
-	-	-	-	1	0,5	-	35	18,4	-	-	35	18,4	-	-	-	-
-	-	-	-	-	-	-	-	-	-	-	-	-	5	3,1	1	0,6
-	-	-	-	-	-	-	-	-	-	-	-	-	1	0,7	-	-
-	-	-	-	-	-	-	-	-	-	-	-	-	-	-	-	-
-	-	-	-	-	-	-	2	0,6	-	-	2	0,6	1	0,3	-	-
-	-	-	-	-	-	-	-	-	-	-	-	-	-	-	-	-
-	-	-	-	-	-	-	27	1,7	-	-	27	1,7	-	-	-	-
-	-	-	-	-	-	-	24	6,9	-	-	24	6,9	-	-	-	-
-	-	-	-	-	-	-	23	27,7	-	-	23	27,7	-	-	-	-
-	-	-	-	-	-	-	-	-	-	-	-	-	-	-	-	-
-	-	-	-	-	-	-	1	0,5	-	-	1	0,5	-	-	-	-
-	-	-	-	-	-	-	-	-	-	-	-	-	-	-	-	-
-	-	-	-	-	-	-	3	0,2	-	-	3	0,2	-	-	-	-
1	0,1	1	0,1	-	-	2	74	5,6	-	-	74	5,6	4	0,3	13	1,0
1	0,1	1	0,1	-	-	2	70	8,7	-	-	70	8,7	-	-	13	1,6
-	-	-	-	-	-	-	63	30,3	-	-	63	30,3	-	-	5	2,4
1	0,2	1	0,2	-	-	2	7	1,6	-	-	7	1,6	-	-	4	3,0
-	-	-	-	-	-	-	-	-	-	-	-	-	-	-	4	0,9
-	-	-	-	-	-	-	4	0,8	-	-	4	0,8	4	0,8	-	-
-	-	-	-	5	0,2	2	72	2,5	-	-	72	2,5	37	1,3	9	0,3
-	-	-	-	5	0,4	2	58	5,1	-	-	58	5,1	36	3,1	8	0,7
-	-	-	-	4	1,2	1	56	17,4	-	-	56	17,4	15	4,7	3	0,9
-	-	-	-	-	-	-	-	-	-	-	-	-	8	5,2	-	-
-	-	-	-	1	0,2	-	2	0,3	-	-	2	0,3	13	2,0	5	0,8
-	-	-	-	-	-	-	-	-	-	-	-	-	-	-	-	-
-	-	-	-	-	-	1	-	-	-	-	-	-	-	-	-	-
-	-	-	-	-	-	-	14	0,8	-	-	14	0,8	1	0,1	1	0,1
-	-	8	0,0	59	0,1	20	3382	3,2	3	0,0	3379	3,2	7	0,0	8	0,0
-	-	8	0,0	59	0,2	20	3274	8,6	3	0,0	3271	8,6	2	0,0	4	0,0
-	-	-	-	53	0,5	1	3087	26,3	3	0,0	3084	26,3	1	0,0	2	0,0
-	-	5	0,0	2	0,0	9	40	0,4	-	-	40	0,4	-	-	-	-
-	-	3	0,0	4	0,0	10	147	1,0	-	-	147	1,0	-	-	2	0,0
-	-	-	-	-	-	-	-	-	-	-	-	-	1	0,5	-	-
-	-	-	-	-	-	-	108	0,2	-	-	108	0,2	5	0,0	4	0,0
-	-	1	0,0	2	0,0	7	266	0,4	-	-	266	0,4	4	0,0	4	0,0
-	-	1	0,0	2	0,0	7	256	4,1	-	-	256	4,1	1	0,0	1	0,0
-	-	-	-	1	0,1	-	247	20,0	-	-	247	20,0	-	-	-	-
-	-	-	-	1	0,1	3	1	0,1	-	-	1	0,1	-	-	-	-
-	-	1	0,0	-	-	4	8	0,3	-	-	8	0,3	-	-	1	0,0
-	-	-	-	-	-	-	-	-	-	-	-	-	1	1,0	-	-
-	-	-	-	-	-	-	10	0,0	-	-	10	0,0	3	0,0	3	0,0
-	-	1	0,1	1	0,1	1	126	9,0	-	-	126	9,0	-	-	2	0,1
-	-	1	0,1	1	0,1	1	126	9,0	-	-	126	9,0	-	-	2	0,1
-	-	-	-	1	0,2	-	124	30,6	-	-	124	30,6	-	-	1	0,2
-	-	1	0,4	-	-	1	2	0,9	-	-	2	0,9	-	-	-	-
-	-	-	-	-	-	-	-	-	-	-	-	-	-	-	1	0,1
-	-	-	-	-	-	-	-	-	-	-	-	-	-	-	-	-
-	-	1	0,0	2	0,0	4	282	3,4	-	-	282	3,4	1	0,0	-	-
-	-	1	0,0	2	0,0	4	282	3,4	-	-	282	3,4	1	0,0	-	-
-	-	-	-	1	0,1	1	245	33,0	-	-	245	33,0	1	0,1	-	-
-	-	1	0,3	-	-	1	2	0,6	-	-	2	0,6	-	-	-	-
-	-	-	-	1	0,0	2	35	0,5	-	-	35	0,5	-	-	-	-
-	-	-	-	-	-	-	-	-	-	-	-	-	-	-	-	-
-	-	3	0,0	2	0,0	7	590	5,1	2	0,0	588	5,1	-	-	1	0,0
-	-	3	0,0	2	0,0	7	590	5,1	2	0,0	588	5,1	-	-	1	0,0
-	-	-	-	1	0,0	7	587	14,9	2	0,1	585	14,9	-	-	1	0,0
-	-	2	0,0	1	0,0	3	3	0,0	-	-	3	0,0	-	-	-	-
-	-	1	0,1	-	-	4	-	-	-	-	-	-	-	-	-	-
-	-	-	-	-	-	-	-	-	-	-	-	-	-	-	-	-
-	-	-	-	-	-	-	-	-	-	-	-	-	-	-	-	-

M% = ANDELEN FALL (%) AV ALLA, PÅ VILKA ÅTMINSTONE EN STRAFFMÄTNINGSGRUND HAR TILLÄMPATS

Y% = ANDELEN FALL (%) AV ALLA, PÅ VILKA ÅTMINSTONE EN ALLMÄN STRAFFNEDSÄTTNINGSGRUND HAR TILLÄMPATS

RIKOSRYHMÄ BROTTSGRUPP OFFENCE CATEGORY	TILL- RÄKNADE BROTT TOTALT	STRAFFMÄTNINGSGRUNDER ***** ALLMÄNNA STRAFFNEDSÄTTNINGSGRUNDER *****										ST 3:5,2 UNDER- STI- GANDE AV STRAFF- STAD- GANDE TALT	STRAFF- TALT
		ANTALET TILLÄMP- NINGSGÄNGER AV MÄT- NINGSGRUNDER TO- TALT	ANTALET TILLÄMP- NINGSGÄNGER	ST 3:2 UNGDOM	ST 3:4,1 MINSKAD TILLRÄK- NELIGHET (I AV- SAKNAD AV FULLT FÖRSTÅND')	ST 3:9,1 EXCESS I NÖDVÄRN	ST 3:9,2	ST 3:10 RÄTTIS- STRIDIG HANDLING I NÖD- TILLSTÄND	ST 4:1 FÖRSÖK	ST 5:3 MEDHJÄLP TILL BROTTET	ST 5:3 MEDHJÄLP TILL BROTTET		
		M%	Y%	%	%	%	%	%	%	%	%	L%	
52 VESI-, ILMA- TAI JUNALIIKENNE- JUOPUMUS 23:5-7; 23:4 (655/1994), 23:5 (655/1994), 23:6,1(655/1994) 23:6,2(960/1976)	Y OK V E S T	551 551 11 33 505 2	12 2,2 12 2,2 1 9,1 - 11 2,2 -	8 1,5 8 1,5 - - 8 1,6 -	8 1,5 8 1,5 - - 8 1,6 -	- - - - - -	- - - - - -	- - - - - -	- - - - - -	- - - - - -	- - - - - -	2 0,4 2 0,4 - - 2 0,4 -	
53 KULKUNEUVON LUOVUTTAMINEN JUOPUNEELLE 23:8 tai 23:7 (960/1976)	Y OK V E S T	1260 1260 84 46 1115 15	108 8,6 108 8,6 24 28,6 4 8,7 73 6,5 7 46,7	76 6,0 76 6,0 1 1,2 4 8,7 64 5,7 7 46,7	74 5,9 74 5,9 1 1,2 4 8,7 62 5,6 7 46,7	2 0,2 2 0,2 - - 2 0,2 -	- - - - - -	- - - - - -	- - - - - -	- - - - - -	- - - - - -	1 0,1 1 0,1 - - 1 0,1 -	
84 MUUT LIIKENNE- RIKOKSET 23:9-11 tai TLL 100-101 (267/1981), TLL 102 (676/1990)	Y OK V E S M T RM	15716 8858 5323 1504 1973 27 31 6858	4244 26,3 3023 32,9 2004 35,9 367 23,7 612 30,7 27100,0 13 41,9 1221 17,8	2107 13,4 984 11,1 95 1,8 333 22,1 516 26,2 27100,0 13 41,9 1123 16,4	2061 13,1 939 10,6 58 1,1 333 22,1 508 25,7 27100,0 13 41,9 1122 16,4	44 0,3 44 0,5 36 0,7 - 8 0,4 - - -	- - 1 - - - - -	- - 1 - - - - -	1 0,0 - - - - - - 1 0,0	- - - - - - - -	- - - - - - - -	52 0,3 52 0,6 49 0,9 2 0,1 1 0,1 - - -	
F. MUUT RIKOSLAKIA VASTAAN TEHDYT RIKOKSET	Y OK V E S M T RM	13722 13016 3809 2275 6632 59 241 706	2226 15,5 2072 15,2 967 23,5 235 10,2 792 12,6 14 23,7 64 26,6 154 21,8	1241 9,0 1090 8,4 128 3,4 207 9,0 679 10,2 14 23,7 62 25,7 151 21,4	1063 7,7 912 7,0 29 0,8 165 7,3 645 9,7 12 20,3 61 25,3 151 21,4	76 0,6 76 0,6 53 1,4 12 0,5 11 0,2 - 2 -	3 - - - 1 - - -	- - - - - - - -	11 0,1 11 0,1 3 0,1 5 0,2 3 0,0 - - -	88 0,6 88 0,7 43 1,1 25 1,1 19 0,3 - 1 0,4 -	45 45 - - 45 - - -	114 0,8 114 0,9 72 1,9 28 1,2 13 0,2 - 1 0,4 -	
60 TUHOTYÖ, LIKENNETUHOTYÖ 34:1-3	Y OK V E S T	77 77 32 35 1 9	33 37,7 33 37,7 16 46,9 15 37,1 2100,0 -	28 32,5 28 32,5 11 34,4 15 37,1 2100,0 -	6 7,8 6 7,8 1 3,1 5 14,3 1100,0 -	13 16,9 13 16,9 7 21,9 5 14,3 1100,0 -	- - - - - -	- - - - - -	9 11,7 9 11,7 3 9,4 5 14,3 1100,0 -	- - - - - -	- - - - - -	- - - - - -	
61 VÄÄRENNYS, RAHANVÄÄRENNYS 33:1-5; 37:1-7	Y OK V E S M T RM	2157 1869 764 427 666 1 11 288	453 19,4 330 15,8 233 25,9 24 5,6 69 10,4 1100,0 3 27,3 123 42,7	237 11,0 114 6,1 36 4,7 11 2,6 63 9,5 1100,0 3 27,3 123 42,7	195 9,0 72 3,9 2 0,3 7 1,6 59 8,9 1100,0 3 27,3 123 42,7	21 1,0 21 1,1 20 2,6 - 1 0,2 - - -	- - - - - - - -	- - - - - - - -	- - - - - - - -	21 1,0 21 1,1 14 1,8 4 0,9 3 0,5 - - -	- - - - - - - -	33 1,5 33 1,8 18 2,4 13 3,0 3 0,3 - - -	
41 RIKOKSET RIKOS- LAIN 42, 43 JA 44 LUKUA VASTAAN	Y OK V E S T RM	456 196 23 19 148 6 260	38 8,3 17 8,7 6 26,1 2 10,5 7 4,7 2 33,3 21 8,1	30 6,6 10 5,1 - 2 10,5 6 4,1 2 33,3 20 7,7	30 6,6 10 5,1 - 2 10,5 6 4,1 2 33,3 20 7,7	- - - - - - -	- - - - - - -	- - - - - - -	- - - - - - -	- - - - - - -	- - - - - - -	1 0,2 1 0,5 - - 1 0,7 - -	
65 SOTILASRIKOKSET 45 LUKU	Y OK V E S M T	522 522 15 168 285 38 16	11 2,1 11 2,1 - 5 3,0 6 2,1 - -	11 2,1 11 2,1 - 5 3,0 6 2,1 - -	11 2,1 11 2,1 - 5 3,0 6 2,1 - -	- - - - - - -	- - - - - - -	- - - - - - -	- - - - - - -	- - - - - - -	- - - - - - -	- - - - - - -	
66 TYÖRIKOKSET 47 LUKU	Y OK S T RM	143 139 132 7 4	- - - - -	- - - - -	- - - - -	- - - - -	- - - - -	- - - - -	- - - - -	- - - - -	- - - - -	- - - - -	
67 YMPÄRISTÖ- RIKOKSET 48 LUKU	Y OK V E S T RM	28 22 2 3 17 6	3 10,7 3 13,6 - - 3 17,6 -	2 7,1 2 9,1 - - 2 11,8 -	- - - - - -	- - - - - -	- - - - - -	- - - - - -	2 7,1 2 9,1 - - 2 11,8 -	- - - - - -	- - - - - -	1 3,6 1 4,5 - - 1 5,9 -	
74 HUUMAUSAIN- RIKOKSET 50 LUKU	Y OK V E S M T	6827 6827 2211 688 3808 6 114	1239 17,7 1239 17,7 551 23,6 115 16,4 519 13,6 4 66,7 50 43,9	677 9,9 677 9,9 49 2,2 101 14,7 475 12,5 4 66,7 48 42,1	636 9,3 636 9,3 22 1,0 94 13,7 468 12,3 4 66,7 48 42,1	12 0,2 12 0,2 10 0,5 1 0,1 1 0,0 - -	- - - - - - -	- - - - - - -	- - - - - - -	29 0,4 29 0,4 17 0,8 6 0,9 6 0,2 - -	- - - - - - -	72 1,1 72 1,1 54 2,4 14 2,0 3 0,1 - 1 0,9	
62 MUUT RIKOSLAKIA VASTAAN TEHDYT RIKOKSET 10-14, 18, 24-25, 27, 30, 38, 40 JA 49 LUVUT; 34:4-11	Y OK V E S M T RM	3512 3364 762 935 1575 14 78 148	449 12,1 439 12,3 161 20,3 74 7,9 186 10,6 9 64,3 9 11,5 10 6,8	256 7,3 248 7,4 32 4,2 73 7,8 125 7,9 9 64,3 9 11,5 8 5,4	185 5,3 177 5,3 4 0,5 52 5,6 106 6,7 7 50,0 8 10,3 8 5,4	30 0,9 30 0,9 16 2,1 6 0,6 8 0,5 - - -	3 3 - - 1 - - -	- - - - - - - -	- - - - - - - -	38 1,1 38 1,1 12 1,6 15 1,6 10 0,6 - 1 1,3 -	- - - - - - - -	7 0,2 7 0,2 - 1 0,1 6 0,4 - - -	

L4 = ANDELEN FALL (%) AV ALLA, PÅ VILKA ÅTMINSTONE EN STRAPPLINDRINGSGRUND HAR TILLÄMPATS
 K4 = ANDELEN FALL (%) AV ALLA, PÅ VILKA ÅTMINSTONE EN STRAPPSKÄRPNINGSGRUND HAR TILLÄMPATS

LINDRINGSGRUNDER, ST 6:3,1/1-3, ST 6:4				STRAPPSKÄRPNINGSGRUNDER, ST 6:2,1/1-4				ST 5:1	ST 5:2	
ST 6:3,1/1	ST 6:3,1/2	ST 6:3,1/3	ST 6:4	ANTALET	ST 6:2,1/1	ST 6:2,1/2	ST 6:2,1/3	ST 6:2,1/4	MED-	ANSTIFTAN
BETYDANDE	STARK MÄNSKLIG	STRÄVAN ATT AV	BILLIG-	TILLÄMP-	PLANMÄSSIG-	BROTTE BE-	BROTTE BE-	GÄRNINGS-	BROTTS-	LIGHT
PÅTRYCKNING,	MEDKÄNSLA EL-	EGEN DRIFT AVSTYRA SKÅL	HETS-	NINGS-	HET I DEN	GÅTTS AV	BEGÄTTS	MÄNNENS	TIDIGARE	
HOT ELLER AN-	LER EKCEPTIO-	ELLER AVLÄGSNA	VERKNINGARNA AV	GÅNGER	BROTTSLIGA	MEDLEM I EN	MOT BE-	LÖNING	BROTTSLIGHT	
NAN LIKLANDE	NELL OCH OFÖR-	VERKNINGARNA AV	SITT BROTT ELLER	TO-	VERKSAM-	FÖR ALLVAR-	LIGA BROTT			
OMSTÄNDIGHET	UTSEDD FRES-	FRÄMJA UTREDNINGEN	HETEN	TALT	HETEN	LIGA BROTT	ORGANISERAD			
TILL BEGÄRNDE	TELSE	AV DETTA		K4		GRUPP				
%	%	%	%	%	%	%	%	%	%	%
-	-	2 0,4	-	2 0,4	-	-	-	2 0,4	-	-
-	-	2 0,4	-	2 0,4	-	-	-	2 0,4	-	-
-	-	-	-	1 9,1	-	-	-	1 9,1	-	-
-	-	-	-	-	-	-	-	-	-	-
-	-	2 0,4	-	1 0,2	-	-	-	1 0,2	-	-
-	-	-	-	-	-	-	-	-	-	-
-	1 0,1	-	-	31 2,5	-	-	-	31 2,5	-	-
-	1 0,1	-	-	31 2,5	-	-	-	31 2,5	-	-
-	-	-	-	23 27,4	-	-	-	23 27,4	-	-
-	-	-	-	-	-	-	-	-	-	-
-	1 0,1	-	-	8 0,7	-	-	-	8 0,7	-	-
-	-	-	-	-	-	-	-	-	-	-
-	1 0,0	50 0,3	1	2085 13,3	1 0,0	-	-	2084 13,3	2 0,0	1 0,0
-	1 0,0	50 0,6	1	1987 22,4	1 0,0	-	-	1986 22,4	-	-
-	-	49 0,9	-	1860 34,9	1 0,0	-	-	1859 34,9	-	-
-	1 0,1	-	1	32 2,1	-	-	-	32 2,1	-	-
-	-	1 0,1	-	95 4,8	-	-	-	95 4,8	-	-
-	-	-	-	-	-	-	-	-	-	-
-	-	-	-	98 1,4	-	-	-	98 1,4	2 0,0	1 0,0
16 0,1	4 0,0	66 0,5	28	826 5,9	10 0,1	3 0,0	-	813 5,9	216 1,6	11 0,1
16 0,1	4 0,0	66 0,5	28	823 6,2	10 0,1	3 0,0	-	810 6,2	214 1,6	11 0,1
16 0,4	-	53 1,4	3	767 19,9	10 0,3	3 0,1	-	754 19,8	81 2,1	2 0,1
-	-	8 0,4	20	-	-	-	-	-	48 2,1	5 0,2
-	4 0,1	5 0,1	4	55 0,8	-	-	-	55 0,8	77 1,2	4 0,1
-	-	-	-	-	-	-	-	-	-	-
-	-	-	1	1 0,4	-	-	-	1 0,4	8 3,3	-
-	-	-	-	3 0,4	-	-	-	3 0,4	2 0,3	-
-	-	-	-	-	-	-	-	-	-	-
-	-	-	-	5 6,5	-	-	-	5 6,5	4 5,2	-
-	-	-	-	5 6,5	-	-	-	5 6,5	4 5,2	-
-	-	-	-	5 15,6	-	-	-	5 15,6	3 9,4	-
-	-	-	-	-	-	-	-	-	1 2,9	-
-	-	-	-	-	-	-	-	-	-	-
-	-	-	-	-	-	-	-	-	-	-
-	1 0,0	19 0,9	13	183 8,5	-	-	-	183 8,5	33 1,5	4 0,2
-	1 0,1	19 1,0	13	183 9,8	-	-	-	183 9,8	31 1,7	4 0,2
-	-	16 2,1	2	179 23,4	-	-	-	179 23,4	21 2,7	-
-	-	3 0,7	10	-	-	-	-	-	3 0,7	3 0,7
-	1 0,2	-	1	4 0,6	-	-	-	4 0,6	5 0,8	1 0,2
-	-	-	-	-	-	-	-	-	-	-
-	-	-	-	-	-	-	-	-	2 18,2	-
-	-	-	-	-	-	-	-	-	2 0,7	-
-	-	-	-	-	-	-	-	-	-	-
-	-	-	1	7 1,5	-	-	-	7 1,5	5 1,1	-
-	-	-	1	6 3,1	-	-	-	6 3,1	5 2,6	-
-	-	-	-	6 26,1	-	-	-	6 26,1	-	-
-	-	-	-	-	-	-	-	-	-	-
-	-	-	1	-	-	-	-	-	5 3,4	-
-	-	-	-	-	-	-	-	-	-	-
-	-	-	-	1 0,4	-	-	-	1 0,4	-	-
-	-	-	-	-	-	-	-	-	-	-
-	-	-	-	-	-	-	-	-	-	-
-	-	-	-	-	-	-	-	-	-	-
-	-	-	-	-	-	-	-	-	-	-
-	-	-	-	-	-	-	-	-	2 1,4	-
-	-	-	-	-	-	-	-	-	2 1,4	-
-	-	-	-	-	-	-	-	-	2 28,6	-
-	-	-	-	-	-	-	-	-	-	-
-	-	1 3,6	-	-	-	-	-	-	2 7,1	-
-	-	1 4,5	-	-	-	-	-	-	2 9,1	-
-	-	-	-	-	-	-	-	-	-	-
-	-	-	-	-	-	-	-	-	-	-
-	-	1 5,9	-	-	-	-	-	-	2 11,8	-
-	-	-	-	-	-	-	-	-	-	-
16 0,2	-	44 0,6	12	490 7,0	10 0,1	3 0,0	-	477 7,0	60 0,9	-
16 0,2	-	44 0,6	12	490 7,0	10 0,1	3 0,0	-	477 7,0	60 0,9	-
16 0,7	-	37 1,7	1	448 19,8	10 0,5	3 0,1	-	435 19,7	26 1,2	-
-	-	4 0,6	10	-	-	-	-	-	12 1,7	-
-	-	3 0,1	-	41 1,1	-	-	-	41 1,1	22 0,6	-
-	-	-	-	-	-	-	-	-	-	-
-	-	-	1	1 0,9	-	-	-	1 0,9	-	-
-	3 0,1	2 0,1	2	141 4,0	-	-	-	141 4,0	110 3,1	7 0,2
-	3 0,1	2 0,1	2	139 4,1	-	-	-	139 4,1	110 3,3	7 0,2
-	-	-	-	129 16,9	-	-	-	129 16,9	31 4,1	2 0,3
-	-	1 0,1	-	-	-	-	-	-	32 3,4	2 0,2
-	3 0,2	1 0,1	2	10 0,6	-	-	-	10 0,6	43 2,7	3 0,2
-	-	-	-	-	-	-	-	-	-	-
-	-	-	-	-	-	-	-	-	4 5,1	-
-	-	-	-	2 1,4	-	-	-	2 1,4	-	-

12.12.2000

5/2

SARAKKEET SUOMEKSI: KATSO AUKKAMA 1, 2 TAI 3
KOLUMNER PÅ SVENSKA: SE UPPSLAG 4

L# = CASES IN WHICH AT LEAST ONE APPLICATION OF GROUNDS FOR MITIGATION OF PUNISHMENT EXISTS; SHARE (%) OF THE TOTAL
K# = CASES IN WHICH AT LEAST ONE APPLICATION OF GROUNDS FOR INCREASING PUNISHMENT EXISTS; SHARE (%) OF THE TOTAL

*****										PC 5:1	PC 5:2	
FOR MITIGATION OF PUNISHMENT, PC 6:3,1/1-3, PC 6:4 ****										COMPLI-	INCITE-	
*****										CITY	MENT	
PC 6:3,1/1 SIGNIFICANT PRESSURE, THREAT OR SIMILAR IN- FLUENCE ON THE PERPET- RATION %	PC 6:3,1/2 STRONG HUMAN SYMPATHY LEAD- ING TO THE OF- FENCE OR EX- CEPTIONAL AND SUDDEN TEMP- TATION %	PC 6:3,1/3 THE VOLUNTARY ATTEMPT TO PRE- VENT OR REMOVE THE EFFECTS OR TO FURTHER THE CLEARING UP OF HIS OFFENCE	PC 6:4 ADJUST- ING CLAUSE	NUMBER OF APPLI- CATION TIMES TO- TOTAL	PC 6:2,1/1 THE DEGREE TO WHICH THE CRIMI- NAL ACTI- VITY WAS PLANNED	PC 6:2,1/2 THE OFFENCE AS A MEMBER OF A GROUP ORGANIZED FOR SERIOUS OFFENCES	PC 6:2,1/3 COMMITT- ING THE OFFENCE FOR RE- NUMERATION	PC 6:2,1/4 THE PREVIOUS CRIMINALITY OF THE OF- FENDER			%	%
-	-	2 0,0	-	13 0,2	-	-	-	13 0,2	17 0,3	-	-	
-	-	2 0,2	-	12 1,2	-	-	-	12 1,2	16 1,7	-	-	
-	-	2 1,6	-	12 9,7	-	-	-	12 9,7	2 1,6	-	-	
-	-	-	-	-	-	-	-	-	2 1,2	-	-	
-	-	-	-	-	-	-	-	-	12 1,8	-	-	
-	-	-	-	1 0,0	-	-	-	1 0,0	1 0,0	-	-	
-	-	-	-	3 1,2	-	-	-	3 1,2	8 3,2	-	-	
-	-	-	-	3 1,2	-	-	-	3 1,2	8 3,2	-	-	
-	-	-	-	3 10,7	-	-	-	3 10,7	1 3,6	-	-	
-	-	-	-	-	-	-	-	-	1 2,4	-	-	
-	-	-	-	-	-	-	-	-	6 3,4	-	-	
-	-	1 0,3	-	2 0,6	-	-	-	2 0,6	-	-	-	
-	-	1 0,5	-	2 1,0	-	-	-	2 1,0	-	-	-	
-	-	1 2,6	-	2 5,3	-	-	-	2 5,3	-	-	-	
-	-	-	-	-	-	-	-	-	-	-	-	
-	-	-	-	-	-	-	-	-	-	-	-	
-	-	-	-	5 0,2	-	-	-	5 0,2	7 0,3	-	-	
-	-	-	-	5 1,5	-	-	-	5 1,5	6 1,8	-	-	
-	-	-	-	5 13,9	-	-	-	5 13,9	-	-	-	
-	-	-	-	-	-	-	-	-	6 2,4	-	-	
-	-	-	-	-	-	-	-	-	1 0,0	-	-	
-	-	1 0,0	-	3 0,1	-	-	-	3 0,1	2 0,1	-	-	
-	-	1 0,5	-	2 1,1	-	-	-	2 1,1	2 1,1	-	-	
-	-	1 4,5	-	2 9,1	-	-	-	2 9,1	1 4,5	-	-	
-	-	-	-	-	-	-	-	-	1 2,4	-	-	
-	-	-	-	-	-	-	-	-	-	-	-	
-	-	-	-	1 0,1	-	-	-	1 0,1	-	-	-	
-	2 0,0	7 0,0	5	662 0,5	-	-	-	662 0,5	21 0,0	1 0,0	-	
-	2 0,0	7 0,1	5	615 5,3	-	-	-	615 5,3	8 0,1	1 0,0	-	
-	-	4 0,2	-	539 24,2	-	-	-	539 24,2	3 0,1	1 0,0	-	
-	-	-	1	1 0,1	-	-	-	1 0,1	-	-	-	
-	2 0,0	3 0,1	4	41 0,8	-	-	-	41 0,8	5 0,1	-	-	
-	-	-	-	34 1,1	-	-	-	34 1,1	-	-	-	
-	-	-	-	-	-	-	-	-	-	-	-	
-	-	-	-	47 0,0	-	-	-	47 0,0	13 0,0	-	-	
-	-	1 0,0	5	330 0,3	-	-	-	330 0,3	3 0,0	1 0,0	-	
-	-	1 0,0	5	319 6,5	-	-	-	319 6,5	3 0,1	1 0,0	-	
-	-	1 0,1	-	294 27,1	-	-	-	294 27,1	3 0,3	1 0,1	-	
-	-	-	1	-	-	-	-	-	-	-	-	
-	-	-	4	25 0,9	-	-	-	25 0,9	-	-	-	
-	-	-	-	-	-	-	-	-	-	-	-	
-	-	-	-	11 0,0	-	-	-	11 0,0	-	-	-	
-	-	-	-	-	-	-	-	-	-	-	-	
-	-	-	-	-	-	-	-	-	-	-	-	
-	-	-	-	36 1,2	-	-	-	36 1,2	-	-	-	
-	-	-	-	36 1,2	-	-	-	36 1,2	-	-	-	
-	-	-	-	2 20,0	-	-	-	2 20,0	-	-	-	
-	-	-	-	-	-	-	-	-	-	-	-	
-	-	-	-	34 1,1	-	-	-	34 1,1	-	-	-	
-	-	-	-	-	-	-	-	-	-	-	-	
-	2 0,0	6 0,0	-	296 2,3	-	-	-	296 2,3	18 0,1	-	-	
-	2 0,1	6 0,2	-	260 7,2	-	-	-	260 7,2	5 0,1	-	-	
-	-	3 0,3	-	243 21,5	-	-	-	243 21,5	-	-	-	
-	-	-	-	1 0,2	-	-	-	1 0,2	-	-	-	
-	2 0,1	3 0,2	-	16 0,8	-	-	-	16 0,8	5 0,3	-	-	
-	-	-	-	-	-	-	-	-	-	-	-	
-	-	-	-	36 0,4	-	-	-	36 0,4	13 0,1	-	-	

6.11 ENSIMMÄINEN OIKEUSASTE: KESKIMÄÄRÄISET VANKEUS- JA SAKKORANGAISTUKSET SEKÄ SYYKSILUETTUJEN RIKOSTEN RANGAISTUSLAJIT, 1999
 FÖRSTA INSTANS: GENOMSNITTLIGA FÄNGELSE- OCH BÖTESSTRAFF SAMT STRAFFARTER AV ALLA TILLRÄKNADE BROTT, 1999
 COURTS OF FIRST INSTANCE: AVERAGE TERM OF IMPRISONMENT AND NUMBER OF DAY-FINES AND TYPES OF PUNISHMENTS OF ALL OFFENCES, 1999

----- KOLUMNER PÅ SVENSKA: SE UPPSLAG 17 - COLUMNS IN ENGLISH: SEE THE DOUBLE PAGE 18 -----

*) Vankeusrangaistuksia, joita on koh- tuullistettu (RL 7:6) tai joihin sisältyy aikaisemmissa tuomioissa syyksi luettuja rikoksia, ei esi- tetä taulussa	KAIKKI VANKEUS- E H D O T T O M A T VANKEUSRANGAISTUKSET *)		KESKIRANGAISTUKSET LUKUMÄÄRÄ						E H D O L L I S E T VANKEUS- RANGAISTUKSET LUKUMÄÄRÄ						
	RANGAISTUKSEN KESKI- LUKU- ARVO MÄÄRÄ	KK, K	teen- sä	Yh- Van- kilä- ran- gaistus	Yht. Van- Yhdyskunta- palveluksi muunnetut	kila- rang.	Yhdy- kunta- palve- lut	Yht. oheissakko KYLLÄ EI	Yht. oheissakko KYLLÄ EI	Yht. oheissakko KYLLÄ EI	Yht. oheissakko KYLLÄ EI	Yht. oheissakko KYLLÄ EI	Yht. oheissakko KYLLÄ EI		
														KK, K	KK, K
RIKOS = Se, jolla ankarin max./min. rangaistus (tai jos samat: rikosten tilastoinnin ensisijaisuussäännöt)	4,4	20133	6,9	9,3	2,9	83	7659	4738	2921	2,9	2,2	3,8	12474	6833	5641
K A I K K I A A N - I N A L L E S	3,7	9348	6,2	9,4	2,5	73	2753	1474	1279	2,6	2,0	3,4	6595	3750	2845
Yhteensä	4,4	19501	7,0	9,7	2,9	83	7289	4436	2853	2,9	2,2	3,8	12212	6765	5447
Rangaistuksessa vain yksi rikos	3,7	9082	6,4	10,0	2,5	74	2613	1347	1266	2,6	2,0	3,4	6469	3725	2744
A. RIKOSLAKIA VASTAAN TEHDYT RIKOKSET															
Yhteensä	4,4	19501	7,0	9,7	2,9	83	7289	4436	2853	2,9	2,2	3,8	12212	6765	5447
Rangaistuksessa vain yksi rikos	3,7	9082	6,4	10,0	2,5	74	2613	1347	1266	2,6	2,0	3,4	6469	3725	2744
11 Luku. SOTARIKOKSISTA JA RIKOKSISTA IHMISYYTTÄ VASTAAN:															
Yhteensä	1,0	2	-	-	-	-	-	-	-	1,0	-	1,0	2	-	2
Rangaistuksessa vain yksi rikos	1,0	2	-	-	-	-	-	-	-	1,0	-	1,0	2	-	2
11:8 Kiihottaminen kansanryhmää vastaan															
Yhteensä	1,0	2	-	-	-	-	-	-	-	1,0	-	1,0	2	-	2
Rangaistuksessa vain yksi rikos	1,0	2	-	-	-	-	-	-	-	1,0	-	1,0	2	-	2
11:9 Syrjintä															
Yhteensä	-	-	-	-	-	-	-	-	-	-	-	-	-	-	-
Rangaistuksessa vain yksi rikos	-	-	-	-	-	-	-	-	-	-	-	-	-	-	-
12 Luku. MAANPETOSRIKOKSISTA:															
Yhteensä	16,0	1	-	-	-	-	-	-	-	16,0	-	16,0	1	-	1
Rangaistuksessa vain yksi rikos	-	-	-	-	-	-	-	-	-	-	-	-	-	-	-
12:5,1-2 Vakoilu															
Yhteensä	16,0	1	-	-	-	-	-	-	-	16,0	-	16,0	1	-	1
Rangaistuksessa vain yksi rikos	-	-	-	-	-	-	-	-	-	-	-	-	-	-	-
12:7,1 Turvallisuussalaisuuden paljastaminen															
Yhteensä	-	-	-	-	-	-	-	-	-	-	-	-	-	-	-
Rangaistuksessa vain yksi rikos	-	-	-	-	-	-	-	-	-	-	-	-	-	-	-
15 Luku. RIKOKSISTA OIKEUDENKÄYTTÖÄ VASTAAN:															
Yhteensä	4,5	74	6,1	6,8	5,4	144	17	9	8	4,0	3,0	4,2	57	7	50
Rangaistuksessa vain yksi rikos	4,1	49	5,0	5,0	5,0	138	8	3	5	4,0	3,2	4,1	41	6	35
15:1 Peräton lausuma tuomioistuimessa															
Yhteensä	5,0	45	6,4	10,5	5,0	138	8	2	6	4,7	3,6	4,8	37	5	32
Rangaistuksessa vain yksi rikos	4,5	36	4,5	-	4,5	127	4	-	4	4,5	3,6	4,7	32	5	27
15:2 Peräton lausuma viranomais- menettelyssä															
Yhteensä	2,4	7	4,0	4,0	-	-	1	1	-	2,2	1,0	2,4	6	1	5
Rangaistuksessa vain yksi rikos	1,5	2	-	-	-	-	-	-	-	1,5	1,0	2,0	2	1	1
15:3 Törkeä peräton lausuma tuomio- istuimessa															
Yhteensä	5,0	1	-	-	-	-	-	-	-	5,0	-	5,0	1	-	1
Rangaistuksessa vain yksi rikos	-	-	-	-	-	-	-	-	-	-	-	-	-	-	-
15:5 Yritetty yllytys perättömään lausumaan															
Yhteensä	-	-	-	-	-	-	-	-	-	-	-	-	-	-	-
Rangaistuksessa vain yksi rikos	-	-	-	-	-	-	-	-	-	-	-	-	-	-	-
15:6 Väärä ilmianto															
Yhteensä	3,2	10	1,0	1,0	-	-	1	1	-	3,4	2,3	3,5	9	1	8
Rangaistuksessa vain yksi rikos	2,1	5	1,0	1,0	-	-	1	1	-	2,4	-	2,4	4	-	4
15:9 Oikeudenkäytössä kuuluttavan uhkaa- minen															
Yhteensä	9,3	3	9,3	11,0	6,0	145	3	2	1	-	-	-	-	-	-
Rangaistuksessa vain yksi rikos	10,0	1	10,0	10,0	-	-	1	1	-	-	-	-	-	-	-
15:11,1 Rikoksentehtävän suojeleminen															
Yhteensä	3,5	8	5,0	4,3	7,0	180	4	3	1	2,0	-	2,0	4	-	4
Rangaistuksessa vain yksi rikos	3,4	5	5,5	4,0	7,0	180	2	1	1	2,0	-	2,0	3	-	3
16 Luku. RIKOKSISTA VIRANOMAISIA VASTAAN															
Yhteensä	4,4	277	4,8	4,9	4,5	127	126	95	31	4,1	4,9	3,9	151	29	122
Rangaistuksessa vain yksi rikos	3,2	100	2,7	2,6	3,4	101	42	34	8	3,6	4,5	3,4	58	8	50
16:1-2 Virkamiehen (väkivaltainen) vastustaminen															
Yhteensä	4,8	203	5,6	6,1	4,6	130	82	54	28	4,3	5,5	4,0	121	23	98
Rangaistuksessa vain yksi rikos	3,8	71	3,6	3,6	3,6	109	18	11	7	3,8	4,9	3,7	53	7	46
16:1 Virkamiehen väkivaltainen vastus- taminen															
Yhteensä	4,9	200	5,7	6,2	4,6	130	81	53	28	4,4	5,5	4,1	119	23	96
Rangaistuksessa vain yksi rikos	3,9	69	3,8	3,9	3,6	109	17	10	7	3,9	4,9	3,7	52	7	45
16:2 Virkamiehen vastustaminen															
Yhteensä	1,2	3	1,0	1,0	-	-	1	1	-	1,3	-	1,3	2	-	2
Rangaistuksessa vain yksi rikos	1,0	2	1,0	1,0	-	-	1	1	-	1,0	-	1,0	1	-	1
16:3 Haitanteko virkamiehelle															
Yhteensä	-	-	-	-	-	-	-	-	-	-	-	-	-	-	-
Rangaistuksessa vain yksi rikos	-	-	-	-	-	-	-	-	-	-	-	-	-	-	-
16:4 Niskoittelu poliisia vastaan															
Yhteensä	1,0	1	1,0	1,0	-	-	1	1	-	-	-	-	-	-	-
Rangaistuksessa vain yksi rikos	-	-	-	-	-	-	-	-	-	-	-	-	-	-	-
16:5 Väärän henkilötiedon antaminen															
Yhteensä	1,5	7	1,6	1,6	-	-	5	5	-	1,2	-	1,2	2	-	2
Rangaistuksessa vain yksi rikos	1,0	1	-	-	-	-	-	-	-	1,0	-	1,0	1	-	1
16:6 Sakkovilppi															
Yhteensä	-	-	-	-	-	-	-	-	-	-	-	-	-	-	-
Rangaistuksessa vain yksi rikos	-	-	-	-	-	-	-	-	-	-	-	-	-	-	-
16:7,1 Rekisterimerkintärikos															
Yhteensä	5,3	28	8,4	9,4	4,3	111	10	8	2	3,6	1,5	4,1	18	3	15
Rangaistuksessa vain yksi rikos	3,0	4	3,5	4,5	1,5	45	3	2	1	1,5	1,5	-	1	1	-
16:7,2 Rekisterimerkintärikoksen yritys															
Yhteensä	-	-	-	-	-	-	-	-	-	-	-	-	-	-	-
Rangaistuksessa vain yksi rikos	-	-	-	-	-	-	-	-	-	-	-	-	-	-	-
16:8 Väärän todistuksen antaminen viranomaiselle															
Yhteensä	-	-	-	-	-	-	-	-	-	-	-	-	-	-	-
Rangaistuksessa vain yksi rikos	-	-	-	-	-	-	-	-	-	-	-	-	-	-	-

**) RADER PÅ SVENSKA: SE UPPSLAG 18

**) ROWS IN ENGLISH: SEE DOUBLE PAGE 18

OH = Yhteinen sakko oheissakosta ja muiden rikosten varsinaisesta sakkorangaistuksesta (rikoskohtainen esitys ehdollisen vankeus-
 TU rangaistuksen korkeimmalla rikoksella) OH = Pelkkä erillinen oheissakko ehdollisen vankeuden ohella
 TU = Pelkkä varsinaisen sakkorangaistus oikeudenkäynnissä RM = Rangaistusääräys sakko KK, K = Ruukkaita TTT = Tuntia

KOLUMNER PÅ SVENSKA: SE UPPSLAG 17 - COLUMNS IN ENGLISH: SEE THE DOUBLE PAGE 18 OF THIS TABLE

SAKKORANGAISTUKSET											TUOMITSEMATTAJÄTTÄMINEN			KAIKKIEN SYYKSI LUETTUJEN RIKOSTEN RANGAISTUSLAJIT			Muu-rangaus-		Tuo-			
KESKIMÄÄRÄINEN PÄIVÄSAKKOJEN LUKUMÄÄRÄ				SAKKORANGAISTUSTEN LUKUMÄÄRÄ				LURUMÄÄRÄ			Rhdoton vankeus	Yh-	Van-	Yhdys-	Yh-	Ehdollinen vankeus	S a k k o	Oikeu-	Ran-	Muu-	Tuo-	
RM+	RM	TU	OH	RM+TU	RM	TU	OH	TU	OH	MÄÄRÄ	Yh-	Van-	Yhdys-	Yh-	KYLLÄ	EI	Yh-	Oikeu-	Ran-	Muu-	Tuo-	
TU	RM	TU	OH	RM+TU	RM	TU	OH	TU	OH	MÄÄRÄ	sa	ran-	palve-	sa			sa	käyn-	gais-	ran-	mit-	
											sa	gais-	lu				nissä	mää-	gais-	gais-	täm.	
											ra	ra					sa	räys	tus	tus		
15	12	34	46	33	267221	232873	34348	26	6848	992	Lkm	39038	30305	8733	26339	11867	14472	281140	48267	232873	3456	1259
14	12	30	48	32	257835	232873	24962	22	3752	837	%	11,1	8,6	2,5	7,5	3,4	4,1	80,0	13,7	66,3	1,0	0,4
23	12	36	46	33	65492	36020	29472	26	6779	758	Lkm	29721	23351	6370	21290	8358	12932	72966	36946	36020	362	930
19	12	32	48	32	56994	36020	20974	22	3727	626	%	23,7	18,6	5,1	17,0	6,7	10,3	58,2	29,5	28,8	0,3	0,7
36	-	36	-	-	15	-	15	-	-	-	Lkm	-	-	-	2	-	2	15	15	-	-	-
35	-	35	-	-	14	-	14	-	-	-	%	-	-	-	11,8	-	11,8	88,2	88,2	-	-	-
50	-	50	-	-	7	-	7	-	-	-	Lkm	-	-	-	2	-	2	7	7	-	-	-
50	-	50	-	-	6	-	6	-	-	-	%	-	-	-	22,2	-	22,2	77,8	77,8	-	-	-
23	-	23	-	-	8	-	8	-	-	-	Lkm	-	-	-	-	-	-	8	8	-	-	-
23	-	23	-	-	8	-	8	-	-	-	%	-	-	-	-	-	100,0	100,0	-	-	-	-
-	-	-	-	-	-	-	-	-	-	-	Lkm	-	-	-	2	-	2	-	-	-	-	-
-	-	-	-	-	-	-	-	-	-	-	%	-	-	-	100,0	-	100,0	-	-	-	-	-
-	-	-	-	-	-	-	-	-	-	-	Lkm	-	-	-	1	-	1	-	-	-	-	-
-	-	-	-	-	-	-	-	-	-	-	%	-	-	-	100,0	-	100,0	-	-	-	-	-
-	-	-	-	-	-	-	-	-	-	-	Lkm	-	-	-	1	-	1	-	-	-	-	-
-	-	-	-	-	-	-	-	-	-	-	%	-	-	-	100,0	-	100,0	-	-	-	-	-
38	-	38	-	37	87	-	87	-	7	6	Lkm	49	32	17	69	10	59	93	93	-	-	6
29	-	29	-	38	65	-	65	-	6	6	%	22,6	14,7	7,8	31,8	4,6	27,2	42,9	42,9	-	-	2,8
-	-	-	-	42	-	-	-	5	1	Lkm	20	12	8	38	5	33	-	-	-	-	-	1
-	-	-	-	42	-	-	-	5	1	%	33,9	20,3	13,6	64,4	8,5	55,9	-	-	-	-	-	1,7
34	-	34	-	20	61	-	61	-	1	5	Lkm	7	4	3	14	2	12	63	63	-	-	5
28	-	28	-	20	44	-	44	-	1	5	%	7,9	4,5	3,4	15,7	2,2	13,5	70,8	70,8	-	-	5,6
-	-	-	-	-	-	-	-	-	-	-	Lkm	-	-	-	1	-	1	-	-	-	-	-
-	-	-	-	-	-	-	-	-	-	-	%	-	-	-	100,0	-	100,0	-	-	-	-	-
20	-	20	-	-	1	-	1	-	-	-	Lkm	1	-	1	3	2	1	3	3	-	-	-
20	-	20	-	-	1	-	1	-	-	-	%	14,3	-	14,3	42,9	28,6	14,3	42,9	42,9	-	-	-
43	-	43	-	30	13	-	13	-	1	-	Lkm	8	5	3	9	1	8	13	13	-	-	-
36	-	36	-	-	10	-	10	-	-	-	%	26,7	16,7	10,0	30,0	3,3	26,7	43,3	43,3	-	-	-
230	-	230	-	-	1	-	1	-	-	-	Lkm	6	5	1	-	-	-	1	1	-	-	-
-	-	-	-	-	-	-	-	-	-	-	%	85,7	71,4	14,3	-	-	-	14,3	14,3	-	-	-
33	-	33	-	-	11	-	11	-	-	-	Lkm	7	6	1	4	-	4	13	13	-	-	-
31	-	31	-	-	10	-	10	-	-	-	%	29,2	25,0	4,2	16,7	-	16,7	54,2	54,2	-	-	-
19	16	30	-	36	3475	2857	618	-	29	34	Lkm	695	595	100	396	114	282	3844	987	2857	6	42
17	16	24	-	34	3230	2857	373	-	8	28	%	13,9	11,9	2,0	7,9	2,3	5,7	77,1	19,8	57,3	0,1	0,8
24	22	35	-	38	439	352	87	-	23	13	Lkm	190	148	42	161	38	123	486	134	352	2	15
23	22	33	-	36	417	352	65	-	7	10	%	22,2	17,3	4,9	18,9	4,4	14,4	56,9	15,7	41,2	0,2	1,8
50	-	50	-	38	1	-	1	-	23	9	Lkm	144	113	31	132	25	107	1	1	-	2	10
50	-	50	-	36	1	-	1	-	7	7	%	49,8	39,1	10,7	45,7	8,7	37,0	0,3	0,3	-	0,7	3,5
24	22	35	-	-	438	352	86	-	-	4	Lkm	46	35	11	29	13	16	485	133	352	-	5
23	22	33	-	-	416	352	64	-	-	3	%	8,1	6,2	1,9	5,1	2,3	2,8	85,8	23,5	62,3	-	0,9
16	16	16	-	-	1311	1239	72	-	-	5	Lkm	83	65	18	63	41	22	1433	194	1239	1	6
16	16	15	-	-	1303	1239	64	-	-	5	%	5,2	4,1	1,1	4,0	2,6	1,4	90,4	12,2	78,1	0,1	0,4
12	12	17	-	-	709	664	45	-	-	-	Lkm	12	12	-	17	8	9	741	77	664	-	1
12	12	12	-	-	697	664	33	-	-	-	%	1,6	1,6	-	2,2	1,0	1,2	96,1	10,0	86,1	-	0,1
24	21	31	-	-	747	509	238	-	-	5	Lkm	180	160	20	76	13	63	884	375	509	3	6
21	21	19	-	-	605	509	96	-	-	3	%	15,7	13,9	1,7	6,6	1,1	5,5	76,9	32,6	44,3	0,3	0,5
17	16	22	-	-	88	82	6	-	-	-	Lkm	-	-	-	-	-	-	89	7	82	-	-
16	16	18	-	-	84	82	2	-	-	-	%	-	-	-	-	-	-	100,0	7,9	92,1	-	-
44	-	44	-	23	72	-	72	-	3	7	Lkm	86	78	8	43	3	40	73	73	-	-	10
34	-	34	-	20	39	-	39	-	1	6	%	40,6	36,8	3,8	20,3	1,4	18,9	34,4	34,4	-	-	4,7
20	-	20	-	-	1	-	1	-	-	-	Lkm	-	-	-	-	-	-	1	1	-	-	-
-	-	-	-	-	-	-	-	-	-	-	%	-	-	-	-	-	-	100,0	100,0	-	-	-
23	24	23	-	-	7	4	3	-	-	-	Lkm	-	-	-	2	-	2	7	3	4	-	-
23	24	23	-	-	7	4	3	-	-	-	%	-	-	-	22,2	-	22,2	77,8	33,3	44,4	-	-

RIKOS = Se, jolla ankarin max./min. rangaistus (tai jos samat: rikosten tilastoinnin ensisijaisuusäännöt)	KAIKKI VANKEUS- RANGAISTUKSET*)					E H D O T T O M A T VANKEUSRANGAISTUKSET*)					E H D O L L I S E T VANKEUS- RANGAISTUKSET				
	RANGAISTUSTEN KESKI- LUKU- ARVO	MÄÄRÄ	Yh- teen- sä	Van- kila- ran- gaus	Yhdyskunta- palveluksi muunnetut	Yht. Van- kila- rang.	Yht. Van- kila- rang.	Yht. Van- kila- rang.	Yht. Van- kila- rang.	Yht. oheissakko KYLLÄ EI	Yht. oheissakko KYLLÄ EI	Yht. oheissakko KYLLÄ EI	Yht. oheissakko KYLLÄ EI		
	KK, K		KK, K	KK, K	KK, K	TTT			KK, K	KK, K	KK, K	KK, K	KK, K		
16:9 Virkavallan anastus															
Yhteensä	-	-	-	-	-	-	-	-	-	-	-	-	-		
Rangaistuksessa vain yksi rikos	-	-	-	-	-	-	-	-	-	-	-	-	-		
16:9a Lähestymiskiellon rikkominen															
Yhteensä	2,6	22	2,8	2,7	3,0	90	13	12	1	2,4	3,7	1,7	9 3 6		
Rangaistuksessa vain yksi rikos	2,5	11	3,1	3,1	-	-	8	8	-	0,9	-	0,9	3 - 3		
16:10 Omaisuutta koskevan viranomais-kiellon rikkominen															
Yhteensä	-	-	-	-	-	-	-	-	-	-	-	-	-		
Rangaistuksessa vain yksi rikos	-	-	-	-	-	-	-	-	-	-	-	-	-		
16:11 Liiketoimintakiellon rikkominen															
Yhteensä	-	-	-	-	-	-	-	-	-	-	-	-	-		
Rangaistuksessa vain yksi rikos	-	-	-	-	-	-	-	-	-	-	-	-	-		
16:13 Lahjuksen antaminen															
Yhteensä	-	-	-	-	-	-	-	-	-	-	-	-	-		
Rangaistuksessa vain yksi rikos	-	-	-	-	-	-	-	-	-	-	-	-	-		
16:14 Törkeä lahjuksen antaminen															
Yhteensä	7,0	1	-	-	-	-	-	-	-	7,0	-	7,0	1 - 1		
Rangaistuksessa vain yksi rikos	-	-	-	-	-	-	-	-	-	-	-	-	-		
16:15.1 Vangin laitton vapauttaminen															
Yhteensä	-	-	-	-	-	-	-	-	-	-	-	-	-		
Rangaistuksessa vain yksi rikos	-	-	-	-	-	-	-	-	-	-	-	-	-		
16:15.2 Vangin laittoman vapauttaminen yritys															
Yhteensä	-	-	-	-	-	-	-	-	-	-	-	-	-		
Rangaistuksessa vain yksi rikos	-	-	-	-	-	-	-	-	-	-	-	-	-		
16:16 Vangin karkaaminen															
Yhteensä	1,2	13	1,2	1,2	-	-	13	13	-	-	-	-	-		
Rangaistuksessa vain yksi rikos	1,1	11	1,1	1,1	-	-	11	11	-	-	-	-	-		
16:17 Vangin varustautuminen aseella															
Yhteensä	0,8	2	0,8	0,8	-	-	2	2	-	-	-	-	-		
Rangaistuksessa vain yksi rikos	0,8	2	0,8	0,8	-	-	2	2	-	-	-	-	-		
17 Luku. RIKOKSISTA YLEISTÄ JÄRJESTYSTÄ VASTAAN:															
Yhteensä	2,8	18	-	-	-	-	-	-	-	2,8	4,3	2,4	18 3 15		
Rangaistuksessa vain yksi rikos	2,5	9	-	-	-	-	-	-	-	2,5	5,0	2,2	9 1 8		
17:2 Mellakka															
Yhteensä	2,0	1	-	-	-	-	-	-	-	2,0	-	2,0	1 - 1		
Rangaistuksessa vain yksi rikos	2,0	1	-	-	-	-	-	-	-	2,0	-	2,0	1 - 1		
17:6 Järjestystä ylläpitävän henkilön vastustaminen															
Yhteensä	3,5	1	-	-	-	-	-	-	-	3,5	-	3,5	1 - 1		
Rangaistuksessa vain yksi rikos	-	-	-	-	-	-	-	-	-	-	-	-	-		
17:7.1 Valtionrajarikos															
Yhteensä	-	-	-	-	-	-	-	-	-	-	-	-	-		
Rangaistuksessa vain yksi rikos	-	-	-	-	-	-	-	-	-	-	-	-	-		
17:8.1 Laittoman maahantulon järjestäminen															
Yhteensä	-	-	-	-	-	-	-	-	-	-	-	-	-		
Rangaistuksessa vain yksi rikos	-	-	-	-	-	-	-	-	-	-	-	-	-		
17:9 Omankädenoikeus															
Yhteensä	-	-	-	-	-	-	-	-	-	-	-	-	-		
Rangaistuksessa vain yksi rikos	-	-	-	-	-	-	-	-	-	-	-	-	-		
17:12 Hautarauhan rikkominen															
Yhteensä	1,8	3	-	-	-	-	-	-	-	1,8	-	1,8	3 - 3		
Rangaistuksessa vain yksi rikos	1,8	2	-	-	-	-	-	-	-	1,8	-	1,8	2 - 2		
17:13 Ilkivalta															
Yhteensä	-	-	-	-	-	-	-	-	-	-	-	-	-		
Rangaistuksessa vain yksi rikos	-	-	-	-	-	-	-	-	-	-	-	-	-		
17:14 Eläinsuojelurikos															
Yhteensä	3,0	13	-	-	-	-	-	-	-	3,0	4,3	2,5	13 3 10		
Rangaistuksessa vain yksi rikos	2,9	6	-	-	-	-	-	-	-	2,9	5,0	2,5	6 1 5		
17:15 Lievä eläinsuojelurikos															
Yhteensä	-	-	-	-	-	-	-	-	-	-	-	-	-		
Rangaistuksessa vain yksi rikos	-	-	-	-	-	-	-	-	-	-	-	-	-		
17:17.1 Väkivaltakuvausten levittäminen															
Yhteensä	-	-	-	-	-	-	-	-	-	-	-	-	-		
Rangaistuksessa vain yksi rikos	-	-	-	-	-	-	-	-	-	-	-	-	-		
17:18.1 Sukupuolisiveellisyttä loukkaavan kuvan levittäminen															
Yhteensä	-	-	-	-	-	-	-	-	-	-	-	-	-		
Rangaistuksessa vain yksi rikos	-	-	-	-	-	-	-	-	-	-	-	-	-		
17:19 Sukupuolisiveellisyttä loukkaavan lasta esittävän kuvan hallussapito															
Yhteensä	-	-	-	-	-	-	-	-	-	-	-	-	-		
Rangaistuksessa vain yksi rikos	-	-	-	-	-	-	-	-	-	-	-	-	-		
17:21 Sukupuolisiveellisyys julkinen loukkaaminen															
Yhteensä	-	-	-	-	-	-	-	-	-	-	-	-	-		
Rangaistuksessa vain yksi rikos	-	-	-	-	-	-	-	-	-	-	-	-	-		
17:22.1 Sukupuoliyhteys lähisukulaisten kesken															
Yhteensä	-	-	-	-	-	-	-	-	-	-	-	-	-		
Rangaistuksessa vain yksi rikos	-	-	-	-	-	-	-	-	-	-	-	-	-		
20 Luku. SEKSUAALIRIKOKSISTA:															
Yhteensä	13,7	142	21,8	23,9	6,2	161	51	45	6	9,2	9,7	9,1	91 13 78		
Rangaistuksessa vain yksi rikos	10,9	89	16,5	19,3	6,2	161	28	22	6	8,3	9,1	8,2	61 8 53		
20:1.1-2; 2.1; 3.1-2 Raiskaus, Törkeä raiskaus, Pakottaminen sukupuoli-yhteyteen															
Yhteensä	20,3	40	26,6	26,6	-	-	19	19	-	14,6	14,0	14,7	21 2 19		
Rangaistuksessa vain yksi rikos	17,8	20	22,5	22,5	-	-	10	10	-	13,0	10,0	13,3	10 1 9		

OH&= Yhteinen sakko oheissakosta ja muiden rikosten varsinaisesta sakkorangaistuksesta (rikoskohtainen esitys ehdollisen vankeus-
 TU rangaistuksen törkeimmällä rikoksella) OH = Pelkkä erillinen oheissakko ehdollisen vankeuden ohella
 TU = Pelkkä varsinainen sakkorangaistus oikeudenkäynnissä RM = Rangaistusmääräyssakko KK,K = Kuukautta TTT = Tuntia

S A K K O R A N G A I S T U K S E T										TUOMIT- SEMATT A JÄTTÄ- MINEN LUKU- MÄÄRÄ										KAIKKIEN SYYKSI LUETTUJEN RIKOSTEN R A N G A I S T U S L A J I T									
KESKIMÄÄRÄINEN PÄIVÄSAKKOJEN LUKUMÄÄRÄ					SAKKORANGAISTUSTEN LUKUMÄÄRÄ					Ehdoton vankeus					Ehdollinen vankeus					S a k k o									
RM+	RM	TU	TU	OH	RM+TU	RM	TU	TU	OH	Lkm	Yh-	Van-	Yhdys-	Yh-	oheissakko	KYLLÄ	EI	Yh-	Oikeu-	Ran-	Muu	ran-	mit-						
TU	RM	TU	TU	OH	RM+TU	RM	TU	TU	OH	§	sä	kila-	kunta-	teen-	§	§	§	teen-	den-	gais-	ran-	gais-	se-						
											tus	gais-	lu-	sä				nissä	tus-	gais-	gais-	se-	mat-						
10	10	-	-	-	1	1	-	-	-	Lkm	19	19	-	-	-	-	-	1	-	1	-	-	-						
10	10	-	-	-	1	1	-	-	-	§	95,0	95,0	-	-	-	-	-	5,0	-	5,0	-	-	-						
38	-	38	-	40	41	-	41	-	3	Lkm	52	46	6	23	10	13	-	58	58	-	-	-	1						
36	-	36	-	-	25	-	25	-	-	§	38,8	34,3	4,5	17,2	7,5	9,7	-	43,3	43,3	-	-	-	0,7						
21	21	20	-	-	21	6	15	-	-	Lkm	1	1	-	3	-	3	-	23	17	6	-	-	-						
21	21	20	-	-	19	6	13	-	-	§	3,7	3,7	-	11,1	-	11,1	-	85,2	63,0	22,2	-	-	-						
40	-	40	-	-	1	-	1	-	-	Lkm	1	1	-	-	-	-	-	1	1	-	-	-	-						
40	-	40	-	-	1	-	1	-	-	§	50,0	50,0	-	-	-	-	-	50,0	50,0	-	-	-	-						
50	-	50	-	-	1	-	1	-	-	Lkm	-	-	-	-	-	-	-	2	2	-	-	-	-						
50	-	50	-	-	1	-	1	-	-	§	-	-	-	-	-	-	-	100,0	100,0	-	-	-	-						
-	-	-	-	-	-	-	-	-	2	Lkm	-	-	-	1	-	1	-	-	-	-	-	-	2						
-	-	-	-	-	-	-	-	-	2	§	-	-	-	33,3	-	33,3	-	-	-	-	-	-	66,7						
28	-	28	-	-	5	-	5	-	-	Lkm	-	-	-	-	-	-	-	5	5	-	-	-	-						
20	-	20	-	-	4	-	4	-	-	§	-	-	-	-	-	-	-	100,0	100,0	-	-	-	-						
40	-	40	-	-	3	-	3	-	-	Lkm	1	1	-	-	-	-	-	3	3	-	-	-	-						
40	-	40	-	-	3	-	3	-	-	§	25,0	25,0	-	-	-	-	-	75,0	75,0	-	-	-	-						
37	-	37	-	-	22	-	22	-	-	Lkm	64	58	6	7	1	6	-	30	30	-	-	-	1						
34	-	34	-	-	18	-	18	-	-	§	62,7	56,9	5,9	6,9	1,0	5,9	-	29,4	29,4	-	-	-	1,0						
25	-	25	-	-	6	-	6	-	-	Lkm	6	6	-	-	-	-	-	7	7	-	-	-	-						
25	-	25	-	-	6	-	6	-	-	§	46,2	46,2	-	-	-	-	-	53,8	53,8	-	-	-	-						
16	12	29	-	34	1228	982	246	-	4	Lkm	58	50	8	46	10	36	-	1324	342	982	2	6	6						
14	12	26	-	43	1173	982	191	-	2	§	4,0	3,5	0,6	3,2	0,7	2,5	-	92,2	23,8	68,4	0,1	0,4	0,4						
-	-	-	-	-	-	-	-	-	-	Lkm	-	-	-	1	-	1	-	-	-	-	-	-	-						
-	-	-	-	-	-	-	-	-	-	§	-	-	-	100,0	-	100,0	-	-	-	-	-	-	-						
19	16	28	-	-	559	441	118	-	-	Lkm	35	29	6	19	4	15	-	612	171	441	1	4	4						
18	16	23	-	-	525	441	84	-	-	§	5,2	4,3	0,9	2,8	0,6	2,2	-	91,2	25,5	65,7	0,1	0,6	0,6						
21	11	24	-	-	25	6	19	-	-	Lkm	-	-	-	-	-	-	-	26	20	6	-	-	1						
21	11	25	-	-	23	6	17	-	-	§	-	-	-	-	-	-	-	96,3	74,1	22,2	-	-	3,7						
40	-	40	-	-	3	-	3	-	-	Lkm	1	1	-	-	-	-	-	3	3	-	-	-	-						
40	-	40	-	-	3	-	3	-	-	§	25,0	25,0	-	-	-	-	-	75,0	75,0	-	-	-	-						
17	17	17	-	-	28	6	22	-	-	Lkm	5	4	1	1	-	1	-	36	30	6	-	-	-						
16	17	16	-	-	27	6	21	-	-	§	11,9	9,5	2,4	2,4	-	2,4	-	85,7	71,4	14,3	-	-	-						
39	-	39	-	-	15	-	15	-	-	Lkm	7	6	1	6	1	5	-	23	23	-	-	-	1						
34	-	34	-	-	13	-	13	-	-	§	18,4	15,8	2,6	15,8	2,6	13,2	-	60,5	60,5	-	-	-	2,6						
10	9	20	-	-	325	309	16	-	-	Lkm	3	3	-	-	-	-	-	343	34	309	-	-	-						
10	9	19	-	-	324	309	15	-	-	§	0,9	0,9	-	-	-	-	-	99,1	9,8	89,3	-	-	-						
39	-	39	-	34	43	-	43	-	4	Lkm	4	4	-	17	5	12	-	45	45	-	-	-	-						
38	-	38	-	43	33	-	33	-	2	§	6,1	6,1	-	25,8	7,6	18,2	-	68,2	68,2	-	-	-	-						
14	11	20	-	-	19	13	6	-	-	Lkm	-	-	-	-	-	-	-	21	8	13	-	-	-						
14	11	24	-	-	17	13	4	-	-	§	-	-	-	-	-	-	-	100,0	38,1	61,9	-	-	-						
50	-	50	-	-	1	-	1	-	-	Lkm	-	-	-	-	-	-	-	1	1	-	-	-	-						
-	-	-	-	-	-	-	-	-	-	§	-	-	-	-	-	-	-	100,0	100,0	-	-	-	-						
60	-	60	-	-	2	-	2	-	-	Lkm	-	-	-	-	-	-	-	4	4	-	-	-	-						
-	-	-	-	-	-	-	-	-	-	§	-	-	-	-	-	-	-	100,0	100,0	-	-	-	-						
20	20	-	-	-	1	1	-	-	-	Lkm	-	-	-	-	-	-	-	1	-	1	-	-	-						
20	20	-	-	-	1	1	-	-	-	§	-	-	-	-	-	-	-	100,0	-	100,0	-	-	-						
8	8	6	-	-	207	206	1	-	-	Lkm	-	-	-	-	-	-	-	209	3	206	-	-	-						
8	8	6	-	-	207	206	1	-	-	§	-	-	-	-	-	-	-	100,0	1,4	98,6	-	-	-						
-	-	-	-	-	-	-	-	-	-	Lkm	3	3	-	2	-	2	-	-	-	-	-	-	-						
-	-	-	-	-	-	-	-	-	-	§	60,0	60,0	-	40,0	-	40,0	-	-	-	-	-	-	-						
55	30	56	-	48	23	1	22	-	13	Lkm	101	94	7	110	15	95	-	26	25	1	-	-	4						
53	30	54	-	48	18	1	17	-	8	§	41,9	39,0	2,9	45,6	6,2	39,4	-	10,8	10,4	0,4	-	-	1,7						
-	-	-	-	40	-	-	-	-	2	Lkm	32	32	-	23	2	21	-	-	-	-	-	-	-						
-	-	-	-	50	-	-	-	-	1	§	58,2	58,2	-	41,8	3,6	38,2	-	-	-	-	-	-	-						

OH = Yhteinen sakko oheissakosta ja muiden rikosten varsinaisesta sakkorangaistuksesta (rikoskohtainen esitys ehdollisen vankeus-
TU rangaistukseen törkeimmällä rikoksella) OH = Pelkkä erillinen oheissakko ehdollisen vankeuden ohella
TU = Pelkkä varsinainen sakkorangaistus oikeudenkäynnissä RM = Rangaistusmääräyssakko KR,K = Kuukautta TTT = Tuntia

SAKKORANGAISTUKSET		TUOMITSEMITTAMATTANA JÄTTÄMINEN LUKUMÄÄRÄ							TUOMITSEMITTAMATTANA JÄTTÄMINEN LUKUMÄÄRÄ		KAIKKIEN SYYKSI LUETTUJEN RIKOSTEN RANGAISTUSLAJIT												
KESKIMÄÄRÄINEN PÄIVÄSAKKOJEN LUKUMÄÄRÄ		SAKKORANGAISTUSTEN LUKUMÄÄRÄ									Ehdoton vankeus		Ehdollinen vankeus		Sakko		Rangaistus- määräys		Muu rangaistus		Tuomitsematta jät-		
RM+	OH+	TU	RM	TU	OH	RM+TU	RM	TU	OH	MÄÄRÄ	MÄÄRÄ			KYLLÄ	EI	Yh-	Oikeu-	Ran-	Muu	Tuo-	mit-	se-	jät-
																teen-	den-	gais-		mit-	se-	täm.	
-	-	-	-	-	-	-	-	-	-	-	Lkm	12	12	-	4	-	4	-	-	-	-	-	-
-	-	-	-	-	-	-	-	-	-	-	%	75,0	75,0	-	25,0	-	25,0	-	-	-	-	-	-
-	-	-	-	40	-	-	-	-	2	-	Lkm	24	24	-	18	2	16	-	-	-	-	-	-
-	-	-	-	50	-	-	-	-	1	-	%	57,1	57,1	-	42,9	4,8	38,1	-	-	-	-	-	-
-	-	-	-	-	-	-	-	-	-	-	Lkm	11	11	-	3	-	3	-	-	-	-	-	-
-	-	-	-	-	-	-	-	-	-	-	%	78,6	78,6	-	21,4	-	21,4	-	-	-	-	-	-
-	-	-	-	-	-	-	-	-	-	-	Lkm	5	5	-	-	-	-	-	-	-	-	-	-
-	-	-	-	-	-	-	-	-	-	-	%	100,0	100,0	-	-	-	-	-	-	-	-	-	-
-	-	-	-	-	-	-	-	-	-	-	Lkm	3	3	-	5	-	5	-	-	-	-	-	-
-	-	-	-	-	-	-	-	-	-	-	%	37,5	37,5	-	62,5	-	62,5	-	-	-	-	-	-
-	-	-	-	-	-	-	-	-	-	-	Lkm	1	1	-	1	-	1	-	-	-	-	-	-
-	-	-	-	-	-	-	-	-	-	-	%	50,0	50,0	-	50,0	-	50,0	-	-	-	-	-	-
-	-	-	-	40	-	-	-	-	1	-	Lkm	3	3	-	6	1	5	-	-	-	-	-	1
-	-	-	-	40	-	-	-	-	1	-	%	30,0	30,0	-	60,0	10,0	50,0	-	-	-	-	-	10,0
45	-	45	-	-	-	2	-	2	-	-	Lkm	-	-	-	-	-	-	2	2	-	-	-	-
45	-	45	-	-	-	2	-	2	-	-	%	-	-	-	-	-	-	100,0	100,0	-	-	-	-
72	-	72	-	-	-	5	-	5	-	-	Lkm	10	8	2	9	9	5	5	-	-	-	-	-
68	-	68	-	-	-	4	-	4	-	-	%	41,7	33,3	8,3	37,5	-	37,5	20,8	20,8	-	-	-	-
55	-	55	-	51	12	-	12	-	10	3	Lkm	37	32	5	64	12	52	15	15	-	-	-	3
55	-	55	-	48	8	-	8	-	6	2	%	31,1	26,9	4,2	53,8	10,1	43,7	12,6	12,6	-	-	-	2,5
-	-	-	-	-	-	-	-	-	-	-	Lkm	1	1	-	1	-	1	-	-	-	-	-	-
-	-	-	-	-	-	-	-	-	-	-	%	50,0	50,0	-	50,0	-	50,0	-	-	-	-	-	-
-	-	-	-	-	-	-	-	-	-	-	Lkm	5	5	-	2	-	2	-	-	-	-	-	-
-	-	-	-	-	-	-	-	-	-	-	%	71,4	71,4	-	28,6	-	28,6	-	-	-	-	-	-
30	30	-	-	-	1	1	-	-	-	-	Lkm	-	-	-	-	-	-	1	1	-	-	-	-
30	30	-	-	-	1	1	-	-	-	-	%	-	-	-	-	-	-	100,0	-	100,0	-	-	-
40	-	40	-	-	3	-	3	-	-	-	Lkm	1	1	-	1	-	1	3	3	-	-	-	-
40	-	40	-	-	3	-	3	-	-	-	%	20,0	20,0	-	20,0	-	20,0	60,0	60,0	-	-	-	-
33	14	36	-	32	5990	811	5179	-	192	217	Lkm	2296	1739	557	2044	341	1703	6745	5934	811	45	241	
30	14	33	-	31	4700	811	3889	-	112	179	%	20,2	15,3	4,9	18,0	3,0	15,0	59,3	52,2	7,1	0,4	2,1	
-	-	-	-	-	-	-	-	-	-	6	Lkm	70	70	-	-	-	-	-	-	-	-	-	6
-	-	-	-	-	-	-	-	-	-	5	%	92,1	92,1	-	-	-	-	-	-	-	-	-	7,9
-	-	-	-	-	-	-	-	-	-	3	Lkm	79	79	-	2	-	2	-	-	-	-	-	4
-	-	-	-	-	-	-	-	-	-	2	%	92,9	92,9	-	2,4	-	2,4	-	-	-	-	-	4,7
-	-	-	-	-	-	-	-	-	-	1	Lkm	14	14	-	-	-	-	-	-	-	-	-	1
-	-	-	-	-	-	-	-	-	-	1	%	93,3	93,3	-	-	-	-	-	-	-	-	-	6,7
-	-	-	-	-	-	-	-	-	-	-	Lkm	4	4	-	-	-	-	-	-	-	-	-	-
-	-	-	-	-	-	-	-	-	-	-	%	100,0	100,0	-	-	-	-	-	-	-	-	-	-
-	-	-	-	-	-	-	-	-	-	-	Lkm	1	1	-	-	-	-	-	-	-	-	-	-
-	-	-	-	-	-	-	-	-	-	-	%	100,0	100,0	-	-	-	-	-	-	-	-	-	-
-	-	-	-	-	-	-	-	-	-	1	Lkm	-	-	-	-	-	-	-	-	-	-	-	1
-	-	-	-	-	-	-	-	-	-	1	%	-	-	-	-	-	-	-	-	-	-	-	100,0
38	-	38	-	31	4512	-	4512	-	169	142	Lkm	1540	1078	462	1582	273	1309	4962	4962	-	32	152	
35	-	35	-	30	3527	-	3527	-	100	134	%	18,6	13,0	5,6	19,1	3,3	15,8	60,0	60,0	-	0,4	1,8	
31	-	31	-	40	36	-	36	-	1	2	Lkm	22	18	4	14	3	11	60	60	-	1	3	
20	-	20	-	-	21	-	21	-	-	1	%	22,0	18,0	4,0	14,0	3,0	11,0	60,0	60,0	-	1,0	3,0	
50	-	50	-	37	1	-	1	-	10	12	Lkm	360	316	44	249	10	239	1	1	-	6	12	
50	-	50	-	34	1	-	1	-	8	6	%	57,3	50,3	7,0	39,6	1,6	38,1	0,2	0,2	-	1,0	1,9	
-	-	-	-	30	-	-	-	-	2	-	Lkm	24	21	3	23	2	21	-	-	-	2	-	
-	-	-	-	20	-	-	-	-	1	-	%	49,0	42,9	6,1	46,9	4,1	42,9	-	-	-	4,1	-	
14	13	16	-	-	1081	759	322	-	-	27	Lkm	59	40	19	61	10	51	1295	536	759	4	30	
14	13	15	-	-	1047	759	288	-	-	25	%	4,1	2,8	1,3	4,2	0,7	3,5	89,4	37,0	52,4	0,3	2,1	
50	-	50	-	-	74	-	74	-	-	9	Lkm	17	11	6	27	7	20	74	74	-	-	-	11
-	-	-	-	-	-	-	-	-	-	-	%	13,2	8,5	4,7	20,9	5,4	15,5	57,4	57,4	-	-	-	8,5
-	-	-	-	50	-	-	-	-	2	-	Lkm	28	28	-	8	2	6	-	-	-	-	-	1
-	-	-	-	40	-	-	-	-	1	-	%	75,7	75,7	-	21,6	5,4	16,2	-	-	-	-	-	2,7
29	21	31	-	30	252	52	200	-	2	11	Lkm	22	14	8	33	18	15	312	260	52	-	12	
22	21	24	-	-	84	52	32	-	-	3	%	5,8	3,7	2,1	8,7	4,7	4,0	82,3	68,6	13,7	-	3,2	

*) Vankeusrangaistuksia, joita on koh- tuullistettu (RL 7:6) tai joihin sisältyy aikaisemissa tuomioissa syyksi luettuja rikoksia, ei esitetä taulussa			*)														
RIKOS = Se, jolla ankarin max./min. rangaistus (tai jos samat: rikosten tilastoinnin ensisijaisuussäännöt)			KAIKKI VANKEUS- RANGAISTUKSET*)			E H D O T T O M A T VANKEUSRANGAISTUKSET KESKIRANGAISTUKSET LUKUMÄÄRÄ									E H D O L L I S E T VANKEUS- RANGAISTUKSET LUKUMÄÄRÄ		
RANGAISTUSTEN KESKI- LUKU- ARVO MÄÄRÄ			RANGAISTUKSEN KESKI- LUKU- ARVO MÄÄRÄ			Yh- Van- Yhdyskun- teen- kila- palveluksi sä ran- gaistus			Yht. Van- Yhdys- kila- kunta- rang- palve- lut			Yht. oheissakko KYLÄ EI			Yht. oheissakko KYLÄ EI		
			-KK, K-			-KK, K--KK, K--KK, K--TTT-			-KK, K--KK, K--KK, K-			-KK, K--KK, K--KK, K-					
21:11 Törkeä vammantuottamus	7,0	9	7,7	9,5	4,0	120	3	2	1	6,7	18,0	4,4	6	1	5		
Yhteensä	5,0	5	4,5	5,0	4,0	120	2	1	1	5,3	-	5,3	3	-	3		
21:12 Tappeluun osallistuminen	4,6	2	-	-	-	-	-	-	-	4,6	-	4,6	2	-	2		
Yhteensä	-	-	-	-	-	-	-	-	-	-	-	-	-	-	-		
21:13 Vaaran aiheuttaminen	5,3	20	7,3	8,0	6,0	156	6	4	2	4,5	4,9	4,3	14	5	9		
Yhteensä	3,8	5	-	-	-	-	-	-	-	3,8	5,0	3,0	5	2	3		
21:14 Heitteillepano	4,0	2	4,0	-	4,0	117	1	-	1	4,0	-	4,0	1	-	1		
Yhteensä	-	-	-	-	-	-	-	-	-	-	-	-	-	-	-		
21:15 Pelastustoimen laiminlyönti	1,0	1	-	-	-	-	-	-	-	1,0	-	1,0	1	-	1		
Yhteensä	1,0	1	-	-	-	-	-	-	-	1,0	-	1,0	1	-	1		
Rangaistuksessa vain yksi rikos	1,0	1	-	-	-	-	-	-	-	1,0	-	1,0	1	-	1		
23 Luku. LIIKENNEJUOPUMUKSESTA: (960/76)	2,3	9871	2,9	3,2	2,7	79	3051	1249	1802	2,0	2,0	2,0	6820	6130	690		
Yhteensä	2,0	4741	2,4	2,4	2,3	70	997	239	758	1,9	1,9	1,7	3744	3402	342		
23:1 (655/94); 23:3 Rattijuopumus	1,4	130	1,4	1,4	1,4	43	89	49	40	1,5	1,4	1,9	41	35	6		
Yhteensä	1,3	38	1,1	1,0	1,3	39	17	7	10	1,5	1,4	2,1	21	18	3		
23:2 (655/94); 23:4 Törkeä rattijuopumus	2,3	9538	2,9	3,3	2,7	80	2886	1145	1741	2,0	2,0	2,0	6652	6009	643		
Yhteensä	2,0	4661	2,4	2,4	2,4	71	966	224	742	1,9	1,9	1,7	3695	3364	331		
23:3 (960/76) Huumaantuneena ajaminen	2,3	165	2,7	2,9	2,2	67	68	49	19	2,0	1,8	2,4	97	66	31		
Yhteensä	1,6	24	2,0	2,3	1,7	50	11	6	5	1,3	1,3	1,0	13	11	2		
23:4 (655/94) Raideliikennejuopumus / 23:7 Junaliikennejuopumus	1,7	2	-	-	-	-	-	-	-	1,7	2,7	0,7	2	1	1		
Yhteensä	1,7	2	-	-	-	-	-	-	-	1,7	2,7	0,7	2	1	1		
23:5 (655/94); 23:6 Ilmaliikennejuopumus	-	-	-	-	-	-	-	-	-	-	-	-	-	-	-		
Yhteensä	-	-	-	-	-	-	-	-	-	-	-	-	-	-	-		
23:6,1 (655/94); 23:6,2 (960/76) tai 23:5,1 Vesiliikennejuopumus	1,5	28	1,5	1,5	-	-	4	4	-	1,5	1,5	1,8	24	17	7		
Yhteensä	1,3	15	1,2	1,2	-	-	2	2	-	1,3	1,3	1,3	13	8	5		
23:7 (960/76); 23:8 Kulkuneuvon luovuttaminen juopuneelle	1,3	8	1,4	1,5	1,3	43	4	2	2	1,2	1,3	1,0	4	2	2		
Yhteensä	0,7	1	0,7	-	0,7	25	1	-	1	-	-	-	-	-	-		
24 Luku. RAUHAN RIKKOMISESTA:	3,6	153	5,0	5,4	4,3	119	39	23	16	3,1	2,3	3,2	114	9	105		
Yhteensä	2,5	45	2,3	2,7	1,5	36	3	2	1	2,6	1,1	2,8	42	5	37		
24:1,1 Yksityisen kotirauhan rikkominen	1,2	4	1,5	1,5	-	-	2	2	-	0,8	-	0,8	2	-	2		
Yhteensä	0,8	2	-	-	-	-	-	-	-	0,8	-	0,8	2	-	2		
24:1,2 Julkisen kotirauhan rikkominen	1,0	1	-	-	-	-	-	-	-	1,0	-	1,0	1	-	1		
Yhteensä	1,0	1	-	-	-	-	-	-	-	1,0	-	1,0	1	-	1		
24:1,3 Kotirauhan rikkominen	3,7	142	5,1	5,8	4,3	119	37	21	16	3,2	2,4	3,3	105	8	97		
Yhteensä	2,8	39	2,3	2,7	1,5	36	3	2	1	2,8	1,1	3,0	36	4	32		
24:3,1 Väkivaltainen yksityisen koti- rauhan rikkominen	4,5	1	-	-	-	-	-	-	-	4,5	-	4,5	1	-	1		
Yhteensä	-	-	-	-	-	-	-	-	-	-	-	-	-	-	-		
24:3,2 Väkivaltainen julkisen kotirauhan rikkominen	-	-	-	-	-	-	-	-	-	-	-	-	-	-	-		
Yhteensä	-	-	-	-	-	-	-	-	-	-	-	-	-	-	-		
24:3a,1 Kotirauhan häiritseminen	1,3	4	-	-	-	-	-	-	-	1,3	1,3	1,3	4	1	3		
Yhteensä	1,7	2	-	-	-	-	-	-	-	1,7	1,3	2,0	2	1	1		
24:3a,2 Virastorauhan häiritseminen	1,0	1	-	-	-	-	-	-	-	1,0	-	1,0	1	-	1		
Yhteensä	1,0	1	-	-	-	-	-	-	-	1,0	-	1,0	1	-	1		
24:3b,2 Salakatselu	-	-	-	-	-	-	-	-	-	-	-	-	-	-	-		
Yhteensä	-	-	-	-	-	-	-	-	-	-	-	-	-	-	-		
Rangaistuksessa vain yksi rikos	-	-	-	-	-	-	-	-	-	-	-	-	-	-	-		
25 Luku. VAPAASTEEN KOHDISTUVISTA RIKOK- SISTA:	4,0	154	5,3	5,9	2,9	79	70	54	16	3,0	4,3	2,8	84	14	70		
Yhteensä	2,5	43	3,3	4,0	1,5	45	10	7	3	2,3	2,4	2,3	33	5	28		
25:1 Vapaudenriisto	2,9	10	1,0	1,0	-	-	1	1	-	3,1	1,0	3,7	9	2	7		
Yhteensä	3,1	9	-	-	-	-	-	-	-	3,1	1,0	3,7	9	2	7		
25:2 Törkeä vapaudenriisto	17,6	8	18,5	18,5	-	-	6	6	-	15,0	20,0	10,0	2	1	1		
Yhteensä	18,0	1	18,0	18,0	-	-	1	1	-	-	-	-	-	-	-		
25:4,1 Panttivangin ottaminen	48,0	1	48,0	48,0	-	-	1	1	-	-	-	-	-	-	-		
Yhteensä	-	-	-	-	-	-	-	-	-	-	-	-	-	-	-		
25:5 Lapsen omavaltainen huostaanotto	6,0	1	-	-	-	-	-	-	-	6,0	-	6,0	1	-	1		
Yhteensä	-	-	-	-	-	-	-	-	-	-	-	-	-	-	-		
25:6 Tuottamuksellinen vapaudenriisto	-	-	-	-	-	-	-	-	-	-	-	-	-	-	-		
Yhteensä	-	-	-	-	-	-	-	-	-	-	-	-	-	-	-		
25:7 Laiton uhkaus	2,9	124	3,2	3,3	3,0	82	59	44	15	2,7	3,5	2,5	65	10	55		
Yhteensä	1,9	29	1,7	1,8	1,5	45	8	5	3	2,0	3,5	1,9	21	2	19		
25:8 Pakottaminen	3,4	10	6,3	9,0	1,0	28	3	2	1	2,1	3,0	1,9	7	1	6		
Yhteensä	1,5	4	1,0	1,0	-	-	1	1	-	1,7	3,0	1,0	3	1	2		
Rangaistuksessa vain yksi rikos	1,5	4	1,0	1,0	-	-	1	1	-	1,7	3,0	1,0	3	1	2		

OH&= Yhteinen sakko oheissakosta ja muiden rikosten varsinaisesta sakkorangaistuksesta (rikoskohtainen esitys ehdollisen vankeus-
 TU rangaistuksen törkeimmällä rikoksella) OH = Pelkkä erillinen oheissakko ehdollisen vankeuden ohella
 TU = Pelkkä varsinainen sakkorangaistus oikeudenkäynnissä RM = Rangaistusmääräys sakko KK,K = Kuukautta TTT = Tuntia

S A K K O R A N G A I S T U K S E T										TUOMIT-				KAIKKIEN SYYKSI LUETTUJEN RIKOSTEN				R A N G A I S T U S L A J I T				
KESKIMÄÄRÄINEN					SAKKORANGAISTUSTEN					Lukumäärä	Lkm	Ehdoton vankeus	Van- kila- ran- gais- tus	Yhdys- kunta- palve- lu	Yh- teen- teen- sää	Ehdollinen vankeus	Yh- teen- sää	Oikeu- den- käyn- nissä	Ran- gais- tus- mää- räys	Muu- ran- gais- tus	Tuo- mit- gais- matta	
RM+	TU	TU	OH&	OH	RM+TU	RM	TU	TU	OH&													TU
55	-	55	-	50	2	-	2	-	1	2	Lkm	12	9	3	13	5	8	4	4	-	-	3
60	-	60	-	-	1	-	1	-	-	1	‡	37,5	28,1	9,4	40,6	15,6	25,0	12,5	12,5	-	-	9,4
47	-	47	-	-	5	-	5	-	-	-	Lkm	-	-	-	2	-	2	5	5	-	-	-
39	-	39	-	-	4	-	4	-	-	-	‡	-	-	-	28,6	-	28,6	71,4	71,4	-	-	-
43	-	43	-	42	16	-	16	-	5	1	Lkm	40	33	7	25	11	14	17	17	-	-	2
40	-	40	-	50	5	-	5	-	2	-	‡	47,6	39,3	8,3	29,8	13,1	16,7	20,2	20,2	-	-	2,4
40	-	40	-	-	6	-	6	-	-	-	Lkm	4	3	1	4	-	4	10	10	-	-	-
42	-	42	-	-	5	-	5	-	-	-	‡	22,2	16,7	5,6	22,2	-	22,2	55,6	55,6	-	-	-
38	-	38	-	-	5	-	5	-	-	-	Lkm	-	-	-	1	-	1	5	5	-	-	3
38	-	38	-	-	5	-	5	-	-	-	‡	-	-	-	11,1	-	11,1	55,6	55,6	-	-	33,3
42	-	42	46	33	9072	-	9072	26	6136	60	Lkm	4775	2429	2346	7191	6355	836	9489	9489	-	10	64
40	-	40	48	32	5992	-	5992	22	3402	38	‡	22,2	11,3	10,9	33,4	29,5	3,9	44,1	44,1	-	0,0	0,3
42	-	42	-	27	6613	-	6613	-	35	20	Lkm	475	329	146	221	116	105	6948	6948	-	3	22
40	-	40	-	27	4591	-	4591	-	18	14	‡	6,2	4,3	1,9	2,9	1,5	1,4	90,6	90,6	-	0,0	0,3
66	-	66	46	33	792	-	792	26	6015	20	Lkm	3937	1796	2141	6772	6103	669	797	797	-	7	22
65	-	65	48	32	445	-	445	22	3364	8	‡	34,1	15,6	18,6	58,7	52,9	5,8	6,9	6,9	-	0,1	0,2
54	-	54	-	31	119	-	119	-	66	3	Lkm	268	235	33	119	76	43	124	124	-	-	3
42	-	42	-	26	37	-	37	-	11	1	‡	52,1	45,7	6,4	23,2	14,8	8,4	24,1	24,1	-	-	0,6
20	-	20	-	40	1	-	1	-	1	-	Lkm	-	-	-	2	1	1	1	1	-	-	-
20	-	20	-	40	1	-	1	-	1	-	‡	-	-	-	66,7	33,3	33,3	33,3	33,3	-	-	-
36	-	36	-	-	5	-	5	-	-	-	Lkm	-	-	-	-	-	-	5	5	-	-	-
33	-	33	-	-	3	-	3	-	-	-	‡	-	-	-	-	-	100,0	100,0	-	-	-	
34	-	34	-	24	488	-	488	-	17	2	Lkm	11	10	1	31	22	9	499	499	-	-	2
33	-	33	-	21	394	-	394	-	8	2	‡	2,0	1,8	0,2	5,7	4,1	1,7	91,9	91,9	-	-	0,4
28	-	28	-	15	1054	-	1054	-	2	15	Lkm	84	59	25	46	37	9	1115	1115	-	-	15
23	-	23	-	-	521	-	521	-	-	13	‡	6,7	4,7	2,0	3,7	2,9	0,7	88,5	88,5	-	-	1,2
26	14	30	-	31	457	129	328	-	9	24	Lkm	220	178	42	242	35	207	744	615	129	1	32
21	14	26	-	24	319	129	190	-	5	19	‡	17,8	14,4	3,4	19,5	2,8	16,7	60,0	49,6	10,4	0,1	2,6
24	15	28	-	-	139	44	95	-	-	12	Lkm	69	58	11	53	14	39	261	217	44	-	13
19	15	23	-	-	94	44	50	-	-	11	‡	17,4	14,6	2,8	13,4	3,5	9,8	65,9	54,8	11,1	-	3,3
25	-	25	-	-	8	-	8	-	-	-	Lkm	4	3	1	2	-	2	11	11	-	-	-
28	-	28	-	-	4	-	4	-	-	-	‡	23,5	17,6	5,9	11,8	-	11,8	64,7	64,7	-	-	-
50	-	50	-	31	41	-	41	-	8	3	Lkm	96	76	20	122	9	113	44	44	-	1	4
49	-	49	-	23	18	-	18	-	4	1	‡	36,0	28,5	7,5	45,7	3,4	42,3	16,5	16,5	-	0,4	1,5
25	10	26	-	-	35	3	32	-	-	-	Lkm	17	14	3	11	1	10	72	69	3	-	-
21	10	23	-	-	24	3	21	-	-	-	‡	17,0	14,0	3,0	11,0	1,0	10,0	72,0	69,0	3,0	-	-
-	-	-	-	-	-	-	-	-	-	-	Lkm	-	-	-	1	-	1	1	1	-	-	-
-	-	-	-	-	-	-	-	-	-	-	‡	-	-	-	50,0	-	50,0	50,0	50,0	-	-	-
23	13	27	-	30	214	67	147	-	1	9	Lkm	29	22	7	48	10	38	331	264	67	-	14
19	13	23	-	30	162	67	95	-	1	7	‡	6,9	5,2	1,7	11,4	2,4	9,0	78,4	62,6	15,9	-	3,3
18	15	28	-	-	20	15	5	-	-	-	Lkm	5	5	-	3	1	2	24	9	15	-	1
15	15	18	-	-	17	15	2	-	-	-	‡	15,2	15,2	-	9,1	3,0	6,1	72,7	27,3	45,5	-	3,0
-	-	-	-	-	-	-	-	-	-	-	Lkm	-	-	-	-	-	-	-	-	-	-	-
-	-	-	-	-	-	-	-	-	-	-	‡	-	-	-	100,0	-	100,0	-	-	-	-	-
40	-	40	-	36	304	-	304	-	14	5	Lkm	394	313	81	249	45	204	377	377	-	7	7
35	-	35	-	32	161	-	161	-	5	4	‡	38,1	30,3	7,8	24,1	4,4	19,7	36,5	36,5	-	0,7	0,7
38	-	38	-	20	14	-	14	-	2	-	Lkm	34	30	4	28	9	19	18	18	-	-	-
37	-	37	-	20	11	-	11	-	2	-	‡	42,5	37,5	5,0	35,0	11,2	23,7	22,5	22,5	-	-	-
-	-	-	-	50	-	-	-	-	1	-	Lkm	18	18	-	2	1	1	-	-	-	-	-
-	-	-	-	-	-	-	-	-	-	-	‡	90,0	90,0	-	10,0	5,0	5,0	-	-	-	-	-
-	-	-	-	-	-	-	-	-	-	-	Lkm	1	1	-	-	-	-	-	-	-	-	-
-	-	-	-	-	-	-	-	-	-	-	‡	100,0	100,0	-	-	-	-	-	-	-	-	-
34	-	34	-	-	4	-	4	-	-	-	Lkm	-	-	-	2	-	2	5	5	-	-	-
37	-	37	-	-	3	-	3	-	-	-	‡	-	-	-	28,6	-	28,6	71,4	71,4	-	-	-
10	-	10	-	-	2	-	2	-	-	-	Lkm	-	-	-	-	-	-	2	2	-	-	-
10	-	10	-	-	2	-	2	-	-	-	‡	-	-	-	-	-	100,0	100,0	-	-	-	-
40	-	40	-	39	274	-	274	-	10	5	Lkm	312	239	73	204	30	174	336	336	-	6	7
34	-	34	-	45	139	-	139	-	2	4	‡	36,1	27,6	8,4	23,6	3,5	20,1	38,8	38,8	-	0,7	0,8
48	-	48	-	30	10	-	10	-	1	-	Lkm	29	25	4	13	5	8	16	16	-	1	-
42	-	42	-	30	6	-	6	-	1	-	‡	49,2	42,4	6,8	22,0	8,5	13,6	27,1	27,1	-	1,7	-

OH&= Yhteinen sakko oheissakosta ja muiden rikosten varsinaisesta sakkorangaistuksesta (rikoskohtainen esitys ehdollisen vankeus-
 TU rangaistuksen korkeimmalla rikoksella) OH = Pelkkä erillinen oheissakko ehdollisen vankeuden ohella
 TU = Pelkkä varsinainen sakkorangaistus oikeudenkäynnissä RM = Rangaistusmääräys sakko KK,K = Kuukautta TTT = Tuntia

SAKKORANGAISTUKSET										KAIKKIEN SYYSKI LUETTUJEN RIKOSTEN RANGAISTUSLAJIT													
KESKIMÄÄRÄINEN PÄIVÄSAKKOJEN LUKUMÄÄRÄ					SAKKORANGAISTUSTEN LUKUMÄÄRÄ					TUOMITSEMATTI JÄTTÄMINEN LUKUMÄÄRÄ		Ehdoton vankeus		Ehdollinen vankeus		Sakko		Ran- gais- tus- mää- räys		Muu ran- mit- täm- ään			
RM+	TU	RM	TU	OH&	OH	RM+TU	RM	TU	OH&	OH	MÄÄRÄ	MÄÄRÄ	Yh- teen- sä	Van- kila- ran- gais- tus	Yhdys- kunta- palve- lu	Yh- teen- sä	oheissakko KYLLÄ	oheissakko EI	Yh- teen- sä	Oikeu- den- käyn- nissä	Ran- gais- tus- mää- räys	Muu ran- mit- täm- ään	Tuo- mit- täm- ään
10	9	16	-	-	309	273	36	-	-	1	Lkm	19	16	3	9	-	9	362	89	273	1	2	
10	9	13	-	-	303	273	30	-	-	1	§	4,8	4,1	0,8	2,3	-	2,3	92,1	22,6	69,5	0,3	0,5	
21	12	34	-	-	25	15	10	-	-	-	Lkm	14	13	1	9	1	8	35	20	15	-	-	
20	12	33	-	-	24	15	9	-	-	-	§	24,1	22,4	1,7	15,5	1,7	13,8	60,3	34,5	25,9	-	-	
20	-	20	-	-	1	-	1	-	-	-	Lkm	1	1	-	-	-	-	1	1	-	-	-	
20	-	20	-	-	1	-	1	-	-	-	§	50,0	50,0	-	-	-	-	50,0	50,0	-	-	-	
28	-	28	-	25	53	-	53	-	2	13	Lkm	38	34	4	46	2	44	59	59	-	-	13	
29	-	29	-	25	49	-	49	-	2	12	§	24,4	21,8	2,6	29,5	1,3	28,2	37,8	37,8	-	-	8,3	
-	-	-	-	30	-	-	-	-	1	9	Lkm	28	24	4	28	1	27	-	-	-	-	9	
-	-	-	-	30	-	-	-	-	1	8	§	43,1	36,9	6,2	43,1	1,5	41,5	-	-	-	-	13,8	
20	-	20	-	-	1	-	1	-	-	-	Lkm	1	1	-	7	-	7	1	1	-	-	-	
-	-	-	-	-	-	-	-	-	-	-	§	11,1	11,1	-	77,8	-	77,8	11,1	11,1	-	-	-	
-	-	-	-	-	-	-	-	-	-	-	Lkm	1	1	-	-	-	-	-	-	-	-	-	
-	-	-	-	-	-	-	-	-	-	-	§	100,0	100,0	-	-	-	-	-	-	-	-	-	
-	-	-	-	-	-	-	-	-	-	-	Lkm	2	2	-	-	-	-	-	-	-	-	-	
-	-	-	-	-	-	-	-	-	-	-	§	100,0	100,0	-	-	-	-	-	-	-	-	-	
28	-	28	-	20	31	-	31	-	1	3	Lkm	4	4	-	8	1	7	32	32	-	-	3	
28	-	28	-	20	31	-	31	-	1	3	§	8,5	8,5	-	17,0	2,1	14,9	68,1	68,1	-	-	6,4	
-	-	-	-	-	-	-	-	-	-	-	Lkm	-	-	-	1	-	1	-	-	-	-	-	
-	-	-	-	-	-	-	-	-	-	-	§	-	-	-	100,0	-	100,0	-	-	-	-	-	
30	-	30	-	-	21	-	21	-	-	1	Lkm	2	2	-	2	-	2	26	26	-	-	1	
30	-	30	-	-	18	-	18	-	-	1	§	6,5	6,5	-	6,5	-	6,5	83,9	83,9	-	-	3,2	
19	11	22	-	27	2918	898	2020	-	6	45	Lkm	951	781	170	500	74	426	3850	2952	898	34	72	
16	11	19	-	20	2523	898	1625	-	3	39	§	17,6	14,4	3,1	9,2	1,4	7,9	71,2	54,6	16,6	0,6	1,3	
25	-	25	-	22	1412	-	1412	-	5	31	Lkm	699	569	130	381	53	328	1932	1932	-	29	54	
21	-	21	-	20	1060	-	1060	-	3	25	§	22,6	18,4	4,2	12,3	1,7	10,6	62,4	62,4	-	0,9	1,7	
40	-	40	-	50	2	-	2	-	1	2	Lkm	33	28	5	21	2	19	2	2	-	-	2	
40	-	40	-	-	2	-	2	-	-	2	§	56,9	48,3	8,6	36,2	3,4	32,8	3,4	3,4	-	-	3,4	
12	11	14	-	-	1504	898	606	-	-	12	Lkm	219	184	35	98	19	79	1916	1018	898	5	16	
12	11	13	-	-	1461	898	563	-	-	12	§	9,7	8,2	1,6	4,3	0,8	3,5	85,0	45,2	39,8	0,2	0,7	
24	12	35	-	37	2229	1056	1173	-	56	23	Lkm	1553	1351	202	1162	292	870	2566	1510	1056	1	54	
21	12	32	-	38	1920	1056	864	-	32	16	§	29,1	25,3	3,8	21,8	5,5	16,3	48,1	28,3	19,8	0,0	1,0	
40	-	40	-	34	819	-	819	-	42	19	Lkm	1103	953	150	866	261	605	902	902	-	-	41	
37	-	37	-	35	583	-	583	-	21	13	§	37,9	32,7	5,2	29,7	9,0	20,8	31,0	31,0	-	-	1,4	
37	-	37	-	35	40	-	40	-	1	-	Lkm	153	138	15	112	15	97	83	83	-	-	5	
38	-	38	-	35	39	-	39	-	1	-	§	43,3	39,1	4,2	31,7	4,2	27,5	23,5	23,5	-	-	1,4	
-	-	-	-	54	-	-	-	-	7	-	Lkm	115	100	15	94	7	87	-	-	-	-	-	
-	-	-	-	54	-	-	-	-	5	-	§	55,0	47,8	7,2	45,0	3,3	41,6	-	-	-	-	-	
60	-	60	-	30	1	-	1	-	3	-	Lkm	12	10	2	15	3	12	1	1	-	-	-	
60	-	60	-	30	1	-	1	-	3	-	§	42,9	35,7	7,1	53,6	10,7	42,9	3,6	3,6	-	-	-	
14	12	20	-	-	1367	1056	311	-	-	4	Lkm	163	144	19	66	3	63	1578	522	1056	1	8	
12	12	17	-	-	1295	1056	239	-	-	3	§	9,0	7,9	1,0	3,6	0,2	3,5	86,9	28,7	58,1	0,1	0,4	
25	-	25	-	-	1	-	1	-	-	-	Lkm	-	-	-	3	-	3	1	1	-	-	-	
25	-	25	-	-	1	-	1	-	-	-	§	-	-	-	75,0	-	75,0	25,0	25,0	-	-	-	
50	-	50	-	60	1	-	1	-	1	-	Lkm	6	5	1	3	1	2	1	1	-	-	-	
50	-	50	-	-	1	-	1	-	-	-	§	60,0	50,0	10,0	30,0	10,0	20,0	10,0	10,0	-	-	-	
-	-	-	-	40	-	-	-	-	2	-	Lkm	1	1	-	3	2	1	-	-	-	-	-	
-	-	-	-	40	-	-	-	-	2	-	§	25,0	25,0	-	75,0	50,0	25,0	-	-	-	-	-	
37	14	38	-	31	468	17	451	-	15	6	Lkm	423	337	86	258	26	232	636	619	17	2	7	
34	14	35	-	30	364	17	347	-	7	5	§	31,9	25,4	6,5	19,5	2,0	17,5	48,0	46,7	1,3	0,2	0,5	
-	-	-	-	-	-	-	-	-	-	-	Lkm	7	6	1	4	-	4	-	-	-	-	-	
-	-	-	-	-	-	-	-	-	-	-	§	63,6	54,5	9,1	36,4	-	36,4	-	-	-	-	-	
34	-	34	-	-	6	-	6	-	-	-	Lkm	-	-	-	1	-	1	7	7	-	-	-	
35	-	35	-	-	4	-	4	-	-	-	§	-	-	-	12,5	-	12,5	87,5	87,5	-	-	-	
38	-	38	-	-	2	-	2	-	-	-	Lkm	4	4	-	1	-	1	2	2	-	-	-	
38	-	38	-	-	2	-	2	-	-	-	§	57,1	57,1	-	14,3	-	14,3	28,6	28,6	-	-	-	
-	-	-	-	-	-	-	-	-	-	-	Lkm	3	2	1	-	-	-	1	1	-	-	-	
-	-	-	-	-	-	-	-	-	-	-	§	75,0	50,0	25,0	-	-	-	25,0	25,0	-	-	-	
-	-	-	-	-	-	-	-	-	-	-	Lkm	1	1	-	-	-	-	-	-	-	-	-	
-	-	-	-	-	-	-	-	-	-	-	§	100,0	100,0	-	-	-	-	-	-	-	-	-	
40	-	40	-	31	400	-	400	-	15	6	Lkm	339	269	70	225	26	199	476	476	-	1	7	
38	-	38	-	30	298	-	298	-	7	5	§	32,3	25,7	6,7	21,5	2,5	19,0	45,4	45,4	-	0,1	0,7	

*) Vankeusrangaistuksia, joita on koh- tuullistettu (RL 7:6) tai joihin sisältyy aikaisemmissa tuomioissa syyki luettuja rikoksia, ei esitetä taulussa		*) E H D O T T O M A T VANKEUSRANGAISTUKSET RESKIRANGAISTUKSET LUKUMÄÄRÄ Yh- Van- Yhdyskunta- Yht. Van- Yhdys- teen- kila- palveluksi kila- kunta- sä ran- munnetut rang- palve- gaetus lut										E H D O L L I S E T VANKEUS- RANGAISTUKSET RESKIRANGAIS- LUKUMÄÄRÄ TUKSET Yht. oheissakko Yht. oheissakko KYLÄ EI KYLLÄ EI			
RIKOS = Se, jolla ankarin max./min. rangaistus (tai jos samat: rikosten tilastoinnin ensisijaisuusäänöt)	RANGAISTUSTEN KESKI- LUKU- ARVO MÄÄRÄ	KK, K		KK, K		KK, K		KK, K		TTT		KK, K		KK, K	
37:9 Törkeä maksuvälinepetos	7,7	19	8,4	9,9	5,2	143	9	6	3	7,1	-	7,1	10	-	10
Rangaistuksessa vain yksi rikos	4,9	9	4,6	3,8	5,2	143	5	2	3	5,3	-	5,3	4	-	4
37:10 Lievä maksuvälinepetos	-	-	-	-	-	-	-	-	-	-	-	-	-	-	-
Yhteensä	-	-	-	-	-	-	-	-	-	-	-	-	-	-	-
Rangaistuksessa vain yksi rikos	-	-	-	-	-	-	-	-	-	-	-	-	-	-	-
37:11 Maksuvälinepetoksen valmistelu	-	-	-	-	-	-	-	-	-	-	-	-	-	-	-
Yhteensä	-	-	-	-	-	-	-	-	-	-	-	-	-	-	-
Rangaistuksessa vain yksi rikos	-	-	-	-	-	-	-	-	-	-	-	-	-	-	-
38 Luku. TIETO- JA VIESTINTÄRIKOKSISTA:	-	-	-	-	-	-	-	-	-	-	-	-	-	-	-
Yhteensä	-	-	-	-	-	-	-	-	-	-	-	-	-	-	-
Rangaistuksessa vain yksi rikos	-	-	-	-	-	-	-	-	-	-	-	-	-	-	-
38:1 Salassapitorikos	-	-	-	-	-	-	-	-	-	-	-	-	-	-	-
Yhteensä	-	-	-	-	-	-	-	-	-	-	-	-	-	-	-
Rangaistuksessa vain yksi rikos	-	-	-	-	-	-	-	-	-	-	-	-	-	-	-
38:2 Salassapitorikkomus	-	-	-	-	-	-	-	-	-	-	-	-	-	-	-
Yhteensä	-	-	-	-	-	-	-	-	-	-	-	-	-	-	-
Rangaistuksessa vain yksi rikos	-	-	-	-	-	-	-	-	-	-	-	-	-	-	-
38:3.1 Viestintäsalaisuuden loukkaus	-	-	-	-	-	-	-	-	-	-	-	-	-	-	-
Yhteensä	-	-	-	-	-	-	-	-	-	-	-	-	-	-	-
Rangaistuksessa vain yksi rikos	-	-	-	-	-	-	-	-	-	-	-	-	-	-	-
38:4.1 Törkeä viestintäsalaisuuden loukkaus	-	-	-	-	-	-	-	-	-	-	-	-	-	-	-
Yhteensä	-	-	-	-	-	-	-	-	-	-	-	-	-	-	-
Rangaistuksessa vain yksi rikos	-	-	-	-	-	-	-	-	-	-	-	-	-	-	-
38:5 Tietoliikenteen häirintä	-	-	-	-	-	-	-	-	-	-	-	-	-	-	-
Yhteensä	-	-	-	-	-	-	-	-	-	-	-	-	-	-	-
Rangaistuksessa vain yksi rikos	-	-	-	-	-	-	-	-	-	-	-	-	-	-	-
38:7 Lievä tietoliikenteen häirintä	-	-	-	-	-	-	-	-	-	-	-	-	-	-	-
Yhteensä	-	-	-	-	-	-	-	-	-	-	-	-	-	-	-
Rangaistuksessa vain yksi rikos	-	-	-	-	-	-	-	-	-	-	-	-	-	-	-
38:8.1-2 Tietomurto	-	-	-	-	-	-	-	-	-	-	-	-	-	-	-
Yhteensä	-	-	-	-	-	-	-	-	-	-	-	-	-	-	-
Rangaistuksessa vain yksi rikos	-	-	-	-	-	-	-	-	-	-	-	-	-	-	-
39 Luku. VELALLISEN RIKOKSISTA:	7,7	108	16,5	17,8	8,0	200	15	13	2	6,3	7,5	6,1	93	10	83
Yhteensä	5,6	57	14,0	14,0	-	-	4	4	-	5,0	6,5	4,8	53	6	47
Rangaistuksessa vain yksi rikos	4,5	36	7,5	7,5	-	-	2	2	-	4,4	3,7	4,4	34	3	31
39:1 Velallisen epärehellisyys	4,6	28	7,5	7,5	-	-	2	2	-	4,4	3,7	4,5	26	3	23
Yhteensä	10,6	32	14,7	16,0	8,0	200	6	5	1	9,6	9,5	9,7	26	6	20
Rangaistuksessa vain yksi rikos	8,3	8	11,0	11,0	-	-	1	1	-	7,9	9,3	6,8	7	3	4
39:1a Törkeä velallisen epärehellisyys	3,1	10	-	-	-	-	-	-	-	3,1	-	3,1	10	-	10
Yhteensä	3,2	9	-	-	-	-	-	-	-	3,2	-	3,2	9	-	9
Rangaistuksessa vain yksi rikos	9,9	30	20,7	22,8	8,0	200	7	6	1	6,6	7,0	6,6	23	1	22
39:2.1 Velallisen petos	8,1	12	30,0	30,0	-	-	1	1	-	6,1	-	6,1	11	-	11
Yhteensä	-	-	-	-	-	-	-	-	-	-	-	-	-	-	-
Rangaistuksessa vain yksi rikos	-	-	-	-	-	-	-	-	-	-	-	-	-	-	-
39:3 Törkeä velallisen petos	-	-	-	-	-	-	-	-	-	-	-	-	-	-	-
Yhteensä	-	-	-	-	-	-	-	-	-	-	-	-	-	-	-
Rangaistuksessa vain yksi rikos	-	-	-	-	-	-	-	-	-	-	-	-	-	-	-
39:4 Velallisen vilpillisyys	-	-	-	-	-	-	-	-	-	-	-	-	-	-	-
Yhteensä	-	-	-	-	-	-	-	-	-	-	-	-	-	-	-
Rangaistuksessa vain yksi rikos	-	-	-	-	-	-	-	-	-	-	-	-	-	-	-
39:5 Velallisrikkomus	-	-	-	-	-	-	-	-	-	-	-	-	-	-	-
Yhteensä	-	-	-	-	-	-	-	-	-	-	-	-	-	-	-
Rangaistuksessa vain yksi rikos	-	-	-	-	-	-	-	-	-	-	-	-	-	-	-
39:6 Velkojansuosinta	-	-	-	-	-	-	-	-	-	-	-	-	-	-	-
Yhteensä	-	-	-	-	-	-	-	-	-	-	-	-	-	-	-
Rangaistuksessa vain yksi rikos	-	-	-	-	-	-	-	-	-	-	-	-	-	-	-
40 Luku. VIRKARIKOKSISTA JA JULKISYHTEI- SÖN TYÖNTEKIJÄN RIKOKSISTA:	-	-	-	-	-	-	-	-	-	-	-	-	-	-	-
Yhteensä	-	-	-	-	-	-	-	-	-	-	-	-	-	-	-
Rangaistuksessa vain yksi rikos	-	-	-	-	-	-	-	-	-	-	-	-	-	-	-
40:5.1 Virkasalaisuuden rikkominen	-	-	-	-	-	-	-	-	-	-	-	-	-	-	-
Yhteensä	-	-	-	-	-	-	-	-	-	-	-	-	-	-	-
Rangaistuksessa vain yksi rikos	-	-	-	-	-	-	-	-	-	-	-	-	-	-	-
40:5.2 Tuottamuksellinen virkasalai- suuden rikkominen	-	-	-	-	-	-	-	-	-	-	-	-	-	-	-
Yhteensä	-	-	-	-	-	-	-	-	-	-	-	-	-	-	-
Rangaistuksessa vain yksi rikos	-	-	-	-	-	-	-	-	-	-	-	-	-	-	-
40:6 (792/1989) Asiakirjan luvaton paljastaminen	-	-	-	-	-	-	-	-	-	-	-	-	-	-	-
Yhteensä	-	-	-	-	-	-	-	-	-	-	-	-	-	-	-
Rangaistuksessa vain yksi rikos	-	-	-	-	-	-	-	-	-	-	-	-	-	-	-
40:7.1 Virka-aseman väärinkäyttäminen	-	-	-	-	-	-	-	-	-	-	-	-	-	-	-
Yhteensä	-	-	-	-	-	-	-	-	-	-	-	-	-	-	-
Rangaistuksessa vain yksi rikos	-	-	-	-	-	-	-	-	-	-	-	-	-	-	-
40:8 Törkeä virka-aseman väärin- käyttäminen	-	-	-	-	-	-	-	-	-	-	-	-	-	-	-
Yhteensä	-	-	-	-	-	-	-	-	-	-	-	-	-	-	-
Rangaistuksessa vain yksi rikos	-	-	-	-	-	-	-	-	-	-	-	-	-	-	-
40:10.1 Virkavelvollisuuden rikkominen	-	-	-	-	-	-	-	-	-	-	-	-	-	-	-
Yhteensä	-	-	-	-	-	-	-	-	-	-	-	-	-	-	-
Rangaistuksessa vain yksi rikos	-	-	-	-	-	-	-	-	-	-	-	-	-	-	-
40:11 Tuottamuksellinen virkavelvolli- suuden rikkominen	-	-	-	-	-	-	-	-	-	-	-	-	-	-	-
Yhteensä	-	-	-	-	-	-	-	-	-	-	-	-	-	-	-
Rangaistuksessa vain yksi rikos	-	-	-	-	-	-	-	-	-	-	-	-	-	-	-
42 Luku. VALTION TURVALLISUUTTA TAHI YLEISTÄ JÄRJESTYSTÄ VARTEN ANNETTU- JEN MÄÄRÄYSTEN RIKKOMISESTA:	-	-	-	-	-	-	-	-	-	-	-	-	-	-	-
Yhteensä	-	-	-	-	-	-	-	-	-	-	-	-	-	-	-
Rangaistuksessa vain yksi rikos	-	-	-	-	-	-	-	-	-	-	-	-	-	-	-

OH = Yhteinen sakko oheissakosta ja muiden rikosten varsinaisesta sakkorangaistuksesta (rikoskohtainen esitys ehdollisen vankeus-
 TU rangaistuksen törkeimmällä rikoksella) OH = Pelkkä erillinen oheissakko ehdollisen vankeuden ohella
 TU = Pelkkä varsinainen sakkorangaistus oikeudenkäynnissä RM = Rangaistussääntöryhmä KK,K = Kuukautta TTT = Tuntia

SAKKORANGAISTUKSET										KAIKKIEN SYYKSI LUETTUJEN RIKOSTEN RANGAISTUSLAJIT														
KESKIMÄÄRÄINEN PÄIVÄSAKKOJEN LUKUMÄÄRÄ					SAKKORANGAISTUSTEN LUKUMÄÄRÄ					TUOMITSEMMATTI JÄTTÄMINEN LUKUMÄÄRÄ	Ehdoton vankeus				Ehdollinen vankeus		Sakko		Muu rangaistus		Tuomitsematta jätäm.			
RM+	RM	TU	OH	OH	RM+TU	RM	TU	OH	OH	MÄÄRÄ	Lkm	Yh-	Van-	Yhdys-	Yh-	oheissakko	KYLLÄ	EI	Yh-	Oikeu-	Ran-	Muu	Tuo-	
TU	RM	TU	TU	OH	RM+TU	RM	TU	OH	OH	MÄÄRÄ	§	teen-	kila-	kunta-	teen-	oheissakko	KYLLÄ	EI	teen-	den-	gais-	ran-	mit-	
-	-	-	-	-	-	-	-	-	-	-	Lkm	28	23	5	17	-	17	-	-	-	-	-	-	-
-	-	-	-	-	-	-	-	-	-	-	§	62,2	51,1	11,1	37,8	-	37,8	-	-	-	-	-	-	-
16	14	16	-	-	60	17	43	-	-	-	Lkm	40	31	9	10	-	10	150	133	17	1	-	-	
16	14	16	-	-	60	17	43	-	-	-	§	19,9	15,4	4,5	5,0	-	5,0	74,6	66,2	8,5	0,5	-	-	
-	-	-	-	-	-	-	-	-	-	-	Lkm	1	1	-	-	-	-	-	-	-	-	-	-	
-	-	-	-	-	-	-	-	-	-	-	§	100,0	100,0	-	-	-	-	-	-	-	-	-	-	
25	-	25	-	-	14	-	14	-	-	1	Lkm	3	3	-	2	-	2	19	19	-	-	-	-	1
21	-	21	-	-	10	-	10	-	-	1	§	12,0	12,0	-	8,0	-	8,0	76,0	76,0	-	-	-	-	4,0
25	-	25	-	-	1	-	1	-	-	-	Lkm	-	-	-	-	-	-	1	1	-	-	-	-	-
25	-	25	-	-	1	-	1	-	-	-	§	-	-	-	-	-	-	100,0	100,0	-	-	-	-	-
8	-	8	-	-	1	-	1	-	-	1	Lkm	-	-	-	-	-	-	1	1	-	-	-	-	1
8	-	8	-	-	1	-	1	-	-	1	§	-	-	-	-	-	-	50,0	50,0	-	-	-	-	50,0
23	-	23	-	-	6	-	6	-	-	-	Lkm	-	-	-	1	-	1	10	10	-	-	-	-	-
13	-	13	-	-	3	-	3	-	-	-	§	-	-	-	9,1	-	9,1	90,9	90,9	-	-	-	-	-
-	-	-	-	-	-	-	-	-	-	-	Lkm	1	1	-	-	-	-	-	-	-	-	-	-	-
-	-	-	-	-	-	-	-	-	-	-	§	100,0	100,0	-	-	-	-	-	-	-	-	-	-	-
37	-	37	-	-	3	-	3	-	-	-	Lkm	-	-	-	-	-	-	3	3	-	-	-	-	-
37	-	37	-	-	3	-	3	-	-	-	§	-	-	-	-	-	-	100,0	100,0	-	-	-	-	-
-	-	-	-	-	-	-	-	-	-	-	Lkm	2	2	-	1	-	1	-	-	-	-	-	-	-
-	-	-	-	-	-	-	-	-	-	-	§	66,7	66,7	-	33,3	-	33,3	-	-	-	-	-	-	-
24	-	24	-	-	3	-	3	-	-	-	Lkm	-	-	-	-	-	-	4	4	-	-	-	-	-
13	-	13	-	-	2	-	2	-	-	-	§	-	-	-	-	-	-	100,0	100,0	-	-	-	-	-
47	-	47	-	53	49	-	49	-	10	1	Lkm	87	77	10	174	17	157	62	62	-	-	-	-	1
44	-	44	-	47	45	-	45	-	6	1	§	26,9	23,8	3,1	53,7	5,2	48,5	19,1	19,1	-	-	-	-	0,3
53	-	53	-	33	24	-	24	-	3	1	Lkm	33	26	7	86	7	79	31	31	-	-	-	-	1
49	-	49	-	33	20	-	20	-	3	1	§	21,9	17,2	4,6	57,0	4,6	52,3	20,5	20,5	-	-	-	-	0,7
-	-	-	-	65	-	-	-	-	6	-	Lkm	23	22	1	30	6	24	-	-	-	-	-	-	-
-	-	-	-	60	-	-	-	-	3	-	§	43,4	41,5	1,9	56,6	11,3	45,3	-	-	-	-	-	-	-
44	-	44	-	-	19	-	19	-	-	-	Lkm	15	15	-	35	3	32	23	23	-	-	-	-	-
44	-	44	-	-	19	-	19	-	-	-	§	20,5	20,5	-	47,9	4,1	43,8	31,5	31,5	-	-	-	-	-
-	-	-	-	40	-	-	-	-	1	-	Lkm	16	14	2	23	1	22	-	-	-	-	-	-	-
-	-	-	-	-	-	-	-	-	-	-	§	41,0	35,9	5,1	59,0	2,6	56,4	-	-	-	-	-	-	-
25	-	25	-	-	1	-	1	-	-	-	Lkm	-	-	-	-	-	-	2	2	-	-	-	-	-
25	-	25	-	-	1	-	1	-	-	-	§	-	-	-	-	-	-	100,0	100,0	-	-	-	-	-
30	-	30	-	-	1	-	1	-	-	-	Lkm	-	-	-	-	-	-	1	1	-	-	-	-	-
30	-	30	-	-	1	-	1	-	-	-	§	-	-	-	-	-	-	100,0	100,0	-	-	-	-	-
30	-	30	-	-	4	-	4	-	-	-	Lkm	-	-	-	-	-	-	5	5	-	-	-	-	-
30	-	30	-	-	4	-	4	-	-	-	§	-	-	-	-	-	-	100,0	100,0	-	-	-	-	-
50	-	50	-	-	6	-	6	-	-	8	Lkm	-	-	-	9	-	9	11	11	-	6	8	-	-
35	-	35	-	-	4	-	4	-	-	7	§	-	-	-	26,5	-	26,5	32,4	32,4	-	17,6	23,5	-	-
75	-	75	-	-	2	-	2	-	-	-	Lkm	-	-	-	-	-	-	2	2	-	-	-	-	-
20	-	20	-	-	1	-	1	-	-	-	§	-	-	-	-	-	-	100,0	100,0	-	-	-	-	-
-	-	-	-	-	-	-	-	-	-	3	Lkm	-	-	-	-	-	-	-	-	-	-	-	-	3
-	-	-	-	-	-	-	-	-	-	3	§	-	-	-	-	-	-	-	-	-	-	-	-	100,0
-	-	-	-	-	-	-	-	-	-	-	Lkm	-	-	-	1	-	1	-	-	-	-	-	-	-
-	-	-	-	-	-	-	-	-	-	-	§	-	-	-	100,0	-	100,0	-	-	-	-	-	-	-
-	-	-	-	-	-	-	-	-	-	2	Lkm	-	-	-	1	-	1	-	-	-	-	-	-	2
-	-	-	-	-	-	-	-	-	-	1	§	-	-	-	33,3	-	33,3	-	-	-	-	-	-	66,7
-	-	-	-	-	-	-	-	-	-	-	Lkm	-	-	-	1	-	1	-	-	-	-	-	-	-
-	-	-	-	-	-	-	-	-	-	-	§	-	-	-	100,0	-	100,0	-	-	-	-	-	-	-
40	-	40	-	-	3	-	3	-	-	2	Lkm	-	-	-	6	-	6	8	8	-	-	-	-	2
45	-	45	-	-	2	-	2	-	-	2	§	-	-	-	37,5	-	37,5	50,0	50,0	-	-	-	-	12,5
30	-	30	-	-	1	-	1	-	-	1	Lkm	-	-	-	-	-	-	1	1	-	6	1	-	-
30	-	30	-	-	1	-	1	-	-	1	§	-	-	-	-	-	-	12,5	12,5	-	75,0	12,5	-	-
19	-	19	-	-	7	-	7	-	-	-	Lkm	-	-	-	1	1	-	7	7	-	-	-	-	-
10	-	10	-	-	5	-	5	-	-	-	§	-	-	-	12,5	12,5	-	87,5	87,5	-	-	-	-	-

*) Vankeusrangaistuksia, joita on koh-		*)										E H D O L L I S E T VANKEUS-				
tuullistettu (RL 7:6) tai joihin		KAIKKI VANKEUS-		E H D O T T O M A T VANKEUSRANGAISTUKSET						E H D O L L I S E T VANKEUS-						
sisältyy aikaisemmissa tuomioissa		RANGAISTUKSET*)		KESKIRANGAISTUKSET		LUKUMÄÄRÄ		RANGAISTUKSET		KESKIRANGAIS-		LUKUMÄÄRÄ				
syyskä luettuja rikoksia, ei		RANGAISTUSTEN		Yh- Van- Yhdyskunta-		Yht. Van- Yhdys-		kila- palveluksi		kila- kunta-		TUKSET				
esitetä taulussa		ARVO MÄÄRÄ		sä ran-		muunnetut		rang. palve-		lut		Yht. oheissakko Yht. oheissakko				
RIKOS = Se, jolla ankarin max./min.		KESKI- LUKU-		gaistus						KYLÄ EI		Yht. oheissakko				
rangaistus (tai jos samat: rikosten		ARVO MÄÄRÄ								KYLÄ EI		Yht. oheissakko				
tilastoinnin ensisijaisuusäänöt)		KK, K		KK, K		-KK, K-		-KK, K-		TTT		-KK, K-KK, K-KK, K-				
42:1	Virallisen kiellon noudattamatta jättäminen	-	-	-	-	-	-	-	-	-	-	-	-			
	Yhteensä	-	-	-	-	-	-	-	-	-	-	-	-			
	Rangaistuksessa vain yksi rikos	-	-	-	-	-	-	-	-	-	-	-	-			
43	Luku. HYVIÄ TAPOJA KOSKEVAIN MÄÄRÄ- YSTEN RIKKOMISESTA:	-	-	-	-	-	-	-	-	-	-	-	-			
	Yhteensä	-	-	-	-	-	-	-	-	-	-	-	-			
	Rangaistuksessa vain yksi rikos	-	-	-	-	-	-	-	-	-	-	-	-			
43:7	18 vuotta nuoremman vietteleminen nauttimaan päihdyttävää juomaa	-	-	-	-	-	-	-	-	-	-	-	-			
	Yhteensä	-	-	-	-	-	-	-	-	-	-	-	-			
	Rangaistuksessa vain yksi rikos	-	-	-	-	-	-	-	-	-	-	-	-			
44	Luku. HENGEN, TERVEYDEN TAHI OMAI- SIUUDEN SUOJELMISEKSI ANNETTUIEN MÄÄRÄYSTEN RIKKOMISESTA:	-	-	-	-	-	-	-	-	-	-	-	-			
	Yhteensä	-	-	-	-	-	-	-	-	-	-	-	-			
	Rangaistuksessa vain yksi rikos	-	-	-	-	-	-	-	-	-	-	-	-			
44:1	Ladaton ampuma-aseen tai hengen- vaarallisen aineen varomaton piteleminen	-	-	-	-	-	-	-	-	-	-	-	-			
	Yhteensä	-	-	-	-	-	-	-	-	-	-	-	-			
	Rangaistuksessa vain yksi rikos	-	-	-	-	-	-	-	-	-	-	-	-			
44:4,2	Räjähdyksineen luvaton valmistus, varastointi tai myynti	-	-	-	-	-	-	-	-	-	-	-	-			
	Yhteensä	-	-	-	-	-	-	-	-	-	-	-	-			
	Rangaistuksessa vain yksi rikos	-	-	-	-	-	-	-	-	-	-	-	-			
44:7	Ihmisille vaarallisen eläimen kytkemättä jättäminen	-	-	-	-	-	-	-	-	-	-	-	-			
	Yhteensä	-	-	-	-	-	-	-	-	-	-	-	-			
	Rangaistuksessa vain yksi rikos	-	-	-	-	-	-	-	-	-	-	-	-			
44:8,1	Koiran usuttaminen ilman pakkoa ihmisten tai kotieläinten päälle	-	-	-	-	-	-	-	-	-	-	-	-			
	Yhteensä	-	-	-	-	-	-	-	-	-	-	-	-			
	Rangaistuksessa vain yksi rikos	-	-	-	-	-	-	-	-	-	-	-	-			
44:8,2	Koiran valvonnan laiminlyöminen	-	-	-	-	-	-	-	-	-	-	-	-			
	Yhteensä	-	-	-	-	-	-	-	-	-	-	-	-			
	Rangaistuksessa vain yksi rikos	-	-	-	-	-	-	-	-	-	-	-	-			
44:9,1(39/1889)	Laivain yhteentörmäyksen estämiseksi annetun ohjeen rikkominen	-	-	-	-	-	-	-	-	-	-	-	-			
	Yhteensä	-	-	-	-	-	-	-	-	-	-	-	-			
	Rangaistuksessa vain yksi rikos	-	-	-	-	-	-	-	-	-	-	-	-			
44:10	Vaaran aiheuttaminen tai vaaran estämisen laiminlyönti	-	-	-	-	-	-	-	-	-	-	-	-			
	Yhteensä	-	-	-	-	-	-	-	-	-	-	-	-			
	Rangaistuksessa vain yksi rikos	-	-	-	-	-	-	-	-	-	-	-	-			
44:11	Ihmisten vaaralle saattaminen	-	-	-	-	-	-	-	-	-	-	-	-			
	Yhteensä	-	-	-	-	-	-	-	-	-	-	-	-			
	Rangaistuksessa vain yksi rikos	-	-	-	-	-	-	-	-	-	-	-	-			
44:13	Yl. tien ym. vahingoittaminen	-	-	-	-	-	-	-	-	-	-	-	-			
	Yhteensä	-	-	-	-	-	-	-	-	-	-	-	-			
	Rangaistuksessa vain yksi rikos	-	-	-	-	-	-	-	-	-	-	-	-			
44:14,1	Liikenteen häirintä	-	-	-	-	-	-	-	-	-	-	-	-			
	Yhteensä	-	-	-	-	-	-	-	-	-	-	-	-			
	Rangaistuksessa vain yksi rikos	-	-	-	-	-	-	-	-	-	-	-	-			
44:19,1	Tiirikän tai väärän avaimen hallussapito irtolaisena	-	-	-	-	-	-	-	-	-	-	-	-			
	Yhteensä	-	-	-	-	-	-	-	-	-	-	-	-			
	Rangaistuksessa vain yksi rikos	-	-	-	-	-	-	-	-	-	-	-	-			
44:19,2	Tiirikän tai väärän avaimen hallussapito	-	-	-	-	-	-	-	-	-	-	-	-			
	Yhteensä	-	-	-	-	-	-	-	-	-	-	-	-			
	Rangaistuksessa vain yksi rikos	-	-	-	-	-	-	-	-	-	-	-	-			
44:20,1	Varomaton tulenkäsittely	-	-	-	-	-	-	-	-	-	-	-	-			
	Yhteensä	-	-	-	-	-	-	-	-	-	-	-	-			
	Rangaistuksessa vain yksi rikos	-	-	-	-	-	-	-	-	-	-	-	-			
44:21	Luvaton ampuminen asum.y.m.läheis.	-	-	-	-	-	-	-	-	-	-	-	-			
	Yhteensä	-	-	-	-	-	-	-	-	-	-	-	-			
	Rangaistuksessa vain yksi rikos	-	-	-	-	-	-	-	-	-	-	-	-			
44:22,1	Varomaton tulenkäsittely	-	-	-	-	-	-	-	-	-	-	-	-			
	Yhteensä	-	-	-	-	-	-	-	-	-	-	-	-			
	Rangaistuksessa vain yksi rikos	-	-	-	-	-	-	-	-	-	-	-	-			
44:22,2	Luvaton tai huolimaton kaskea- minen tai kydettäminen	-	-	-	-	-	-	-	-	-	-	-	-			
	Yhteensä	-	-	-	-	-	-	-	-	-	-	-	-			
	Rangaistuksessa vain yksi rikos	-	-	-	-	-	-	-	-	-	-	-	-			
45	Luku. SOTILASRIKOKSISTA:	1,7	110	1,6	1,7	1,5	44	7	5	2	1,7	3,3	1,7	103	4	99
	Yhteensä	1,6	83	1,8	1,9	1,5	44	6	4	2	1,6	1,5	1,6	77	2	75
45:4,1	Luvaton poissaolo	-	-	-	-	-	-	-	-	-	-	-	-	-	-	-
	Yhteensä	-	-	-	-	-	-	-	-	-	-	-	-	-	-	-
	Rangaistuksessa vain yksi rikos	-	-	-	-	-	-	-	-	-	-	-	-	-	-	-
45:4,2	Karkaaminen	1,6	106	1,6	1,7	1,5	44	7	5	2	1,6	1,5	1,6	99	2	97
	Yhteensä	1,6	83	1,8	1,9	1,5	44	6	4	2	1,6	1,5	1,6	77	2	75
	Rangaistuksessa vain yksi rikos	-	-	-	-	-	-	-	-	-	-	-	-	-	-	-
45:6,1	Palveluksen välttäminen	-	-	-	-	-	-	-	-	-	-	-	-	-	-	-
	Yhteensä	-	-	-	-	-	-	-	-	-	-	-	-	-	-	-
	Rangaistuksessa vain yksi rikos	-	-	-	-	-	-	-	-	-	-	-	-	-	-	-
45:7,1	Niskoittelu	-	-	-	-	-	-	-	-	-	-	-	-	-	-	-
	Yhteensä	-	-	-	-	-	-	-	-	-	-	-	-	-	-	-
	Rangaistuksessa vain yksi rikos	-	-	-	-	-	-	-	-	-	-	-	-	-	-	-
45:9,1	Esimiehen väkivaltainen vastustam	5,0	2	-	-	-	-	-	-	-	5,0	5,0	-	2	2	-
	Yhteensä	-	-	-	-	-	-	-	-	-	-	-	-	-	-	-
	Rangaistuksessa vain yksi rikos	-	-	-	-	-	-	-	-	-	-	-	-	-	-	-
45:11	Haitanteko esimiehelle	-	-	-	-	-	-	-	-	-	-	-	-	-	-	-
	Yhteensä	-	-	-	-	-	-	-	-	-	-	-	-	-	-	-
	Rangaistuksessa vain yksi rikos	-	-	-	-	-	-	-	-	-	-	-	-	-	-	-

OH=&= Yhteinen sakko oheissakosta ja muiden rikosten varsinaisesta sakkorangaistuksesta (rikoskohtainen esitys ehdollisen vankeus-
 TU rangaistuksen törkeimmällä rikoksella) OH = Pelkkä erillinen oheissakko ehdollisen vankeuden ohella
 TU = Pelkkä varsinainen sakkorangaistus oikeudenkäynnissä RM = Rangaistusmääräyssakko KK,K = Kuukautta TTT = Tuntia

SAKKORANGAISTUKSET										KAIKKIEEN SYYSKI LUETTUJEN RIKOSTEN RANGAISTUSLAJIT															
KESKIMÄÄRÄINEN SAKKORANGAISTUSTEN PÄIVÄSAKKOJEN LUKUMÄÄRÄ					TUOMITSEMATTI JÄTTÄMINEN LUKUMÄÄRÄ					Ehdoton vankeus					Ehdollinen vankeus					Sakko					
RM+	TU	RM	TU	OH&	TU	OH	RM+TU	RM	TU	OH&	TU	OH	Mää	Yh-	Van-	Yhdys-	Yh-	oheissakko	KYLLÄ	EI	Yh-	Oikeu-	Ran-	ran-	Tuo-
														sa	ran-	palve-	sa				teen-	den-	tus-	gais-	mit-
19	-	19	-	-	-	7	-	7	-	-	-	-	Lkm	-	-	-	1	1	-	7	7	-	-	-	-
10	-	10	-	-	-	5	-	5	-	-	-	-	§	-	-	-	12,5	12,5	-	87,5	87,5	-	-	-	-
10	10	-	-	-	-	1	1	-	-	-	-	-	Lkm	-	-	-	-	-	-	1	-	1	-	-	-
10	10	-	-	-	-	1	1	-	-	-	-	-	§	-	-	-	-	-	-	100,0	-	100,0	-	-	-
10	10	-	-	-	-	1	1	-	-	-	-	-	Lkm	-	-	-	-	-	-	1	-	1	-	-	-
10	10	-	-	-	-	1	1	-	-	-	-	-	§	-	-	-	-	-	-	100,0	-	100,0	-	-	-
13	10	21	-	-	330	259	71	-	-	5	Lkm	23	20	3	18	5	13	400	141	259	-	-	-	6	
12	10	18	-	-	319	259	60	-	-	5	§	5,1	4,5	0,7	4,0	1,1	2,9	89,5	31,5	57,9	-	-	-	1,3	
26	14	40	-	-	22	12	10	-	-	Lkm	6	5	1	3	-	3	41	29	12	-	-	-	-	-	
20	14	30	-	-	20	12	8	-	-	§	12,0	10,0	2,0	6,0	-	6,0	82,0	58,0	24,0	-	-	-	-	-	
53	-	53	-	-	2	-	2	-	-	Lkm	-	-	-	-	-	-	-	4	4	-	-	-	-	-	-
-	-	-	-	-	-	-	-	-	-	§	-	-	-	-	-	-	-	100,0	100,0	-	-	-	-	-	-
16	15	18	-	-	14	10	4	-	-	Lkm	-	-	-	2	-	2	16	6	10	-	-	-	-	-	-
16	15	18	-	-	14	10	4	-	-	§	-	-	-	11,1	-	11,1	88,9	33,3	55,6	-	-	-	-	-	-
12	12	-	-	-	3	3	-	-	-	Lkm	-	-	-	-	-	-	-	3	-	3	-	-	-	-	-
12	12	-	-	-	3	3	-	-	-	§	-	-	-	-	-	-	-	100,0	-	100,0	-	-	-	-	-
10	9	12	-	-	106	82	24	-	-	1	Lkm	4	4	-	-	-	-	112	30	82	-	-	-	1	
10	9	11	-	-	103	82	21	-	-	1	§	3,4	3,4	-	-	-	-	95,7	25,6	70,1	-	-	-	0,9	
8	8	8	-	-	13	12	1	-	-	Lkm	-	-	-	1	1	-	20	8	12	-	-	-	-	-	-
8	8	8	-	-	13	12	1	-	-	§	-	-	-	4,8	4,8	-	95,2	38,1	57,1	-	-	-	-	-	-
-	-	-	-	-	-	-	-	-	-	1	Lkm	-	-	-	-	-	-	-	-	-	-	-	-	-	2
-	-	-	-	-	-	-	-	-	-	1	§	-	-	-	-	-	-	-	-	-	-	-	-	-	100,0
-	-	-	-	-	-	-	-	-	-	Lkm	-	-	-	-	-	-	-	2	2	-	-	-	-	-	-
-	-	-	-	-	-	-	-	-	-	§	-	-	-	-	-	-	-	100,0	100,0	-	-	-	-	-	-
7	7	-	-	-	5	5	-	-	-	Lkm	-	-	-	-	-	-	-	5	-	5	-	-	-	-	-
7	7	-	-	-	5	5	-	-	-	§	-	-	-	-	-	-	-	100,0	-	100,0	-	-	-	-	-
10	10	10	-	-	44	43	1	-	-	Lkm	-	-	-	1	-	1	44	1	43	-	-	-	-	-	-
10	10	10	-	-	44	43	1	-	-	§	-	-	-	2,2	-	2,2	97,8	2,2	95,6	-	-	-	-	-	-
11	11	-	-	-	14	14	-	-	-	Lkm	-	-	-	-	-	-	-	14	-	14	-	-	-	-	-
11	11	-	-	-	14	14	-	-	-	§	-	-	-	-	-	-	-	100,0	-	100,0	-	-	-	-	-
9	9	-	-	-	2	2	-	-	-	Lkm	1	1	-	-	-	-	-	3	1	2	-	-	-	-	-
9	9	-	-	-	2	2	-	-	-	§	25,0	25,0	-	-	-	-	-	75,0	25,0	50,0	-	-	-	-	-
14	11	24	-	-	53	41	12	-	-	2	Lkm	1	1	-	2	-	2	57	16	41	-	-	-	2	
14	11	24	-	-	53	41	12	-	-	2	§	1,6	1,6	-	3,2	-	3,2	91,9	25,8	66,1	-	-	-	3,2	
15	13	18	-	-	31	17	14	-	-	1	Lkm	10	8	2	8	4	4	57	40	17	-	-	-	1	
14	13	16	-	-	28	17	11	-	-	1	§	13,2	10,5	2,6	10,5	5,3	5,3	75,0	52,6	22,4	-	-	-	1,3	
12	10	22	-	-	20	17	3	-	-	Lkm	1	1	-	1	-	1	21	4	17	-	-	-	-	-	
11	10	18	-	-	19	17	2	-	-	§	4,3	4,3	-	4,3	-	4,3	91,3	17,4	73,9	-	-	-	-	-	
10	10	-	-	-	1	1	-	-	-	Lkm	-	-	-	-	-	-	-	1	-	1	-	-	-	-	-
10	10	-	-	-	1	1	-	-	-	§	-	-	-	-	-	-	-	100,0	-	100,0	-	-	-	-	-
35	-	35	-	28	188	-	188	-	4	14	Lkm	15	13	2	168	8	160	285	285	-	38	16	-	-	-
35	-	35	-	25	140	-	140	-	2	13	§	2,9	2,5	0,4	32,2	1,5	30,7	54,6	54,6	-	7,3	3,1	-	-	-
27	-	27	-	-	51	-	51	-	-	4	Lkm	2	2	-	15	-	15	76	76	-	13	4	-	-	-
26	-	26	-	-	41	-	41	-	-	3	§	1,8	1,8	-	13,6	-	13,6	69,1	69,1	-	11,8	3,6	-	-	-
43	-	43	-	25	95	-	95	-	2	2	Lkm	12	10	2	113	2	111	100	100	-	12	2	-	-	-
42	-	42	-	25	81	-	81	-	2	2	§	5,0	4,2	0,8	47,3	0,8	46,4	41,8	41,8	-	5,0	0,8	-	-	-
15	-	15	-	-	2	-	2	-	-	Lkm	-	-	-	2	-	2	2	2	2	-	-	-	-	-	-
10	-	10	-	-	1	-	1	-	-	§	-	-	-	50,0	-	50,0	50,0	50,0	-	-	-	-	-	-	-
40	-	40	-	-	3	-	3	-	-	Lkm	-	-	-	5	1	4	6	6	-	1	-	-	-	-	-
-	-	-	-	-	-	-	-	-	-	§	-	-	-	41,7	8,3	33,3	50,0	50,0	-	8,3	-	-	-	-	-
38	-	38	-	30	2	-	2	-	2	Lkm	-	-	-	2	2	-	3	3	-	-	-	-	-	-	-
-	-	-	-	-	-	-	-	-	-	§	-	-	-	40,0	40,0	-	60,0	60,0	-	-	-	-	-	-	-
40	-	40	-	-	2	-	2	-	-	Lkm	-	-	-	-	-	-	-	3	3	-	-	-	-	-	-
-	-	-	-	-	-	-	-	-	-	§	-	-	-	-	-	-	-	100,0	100,0	-	-	-	-	-	-

RIKOS = Se, jolla ankarin max./min. rangaistus (tai jos samat: rikosten tilastoinnin ensisijaisuussäännöt)	KAIKKI VANKEUS-RANGAISTUKSET*)		E H D O T T O M A T VANKEUSRANGAISTUKSET*)					E H D O L L I S E T VANKEUS-RANGAISTUKSET							
	RANGAISTUSTEN KESKI-LUKU-ARVO	MÄÄRÄ	Yh-teen-sä	Van-kila-ran-gaistus	Yhdyskunta-palvelut	Yht. Van-kila-rang.	Van- Yhdyskunta-palve-lut	Yht. oheissakko KYLLÄ EI	Yht. oheissakko KYLLÄ EI	Yht. oheissakko KYLLÄ EI	Yht. oheissakko KYLLÄ EI				
	KK, K		KK, K	KK, K	KK, K	TTT	KK, K	KK, K	KK, K	KK, K					
45:13 Esimiesaseman väärinkäyttäminen															
Yhteensä	2,0	1						2,0		2,0			1		1
Rangaistuksessa vain yksi rikos															
45:15.1 Palvelusrikos															
Yhteensä															
Rangaistuksessa vain yksi rikos															
45:15.2 Palvelusrikkomus															
Yhteensä															
Rangaistuksessa vain yksi rikos															
45:17.1 Vartiirikos															
Yhteensä	6,0	1						6,0		6,0			1		1
Rangaistuksessa vain yksi rikos															
45:17.2 Vartiוריkkomus															
Yhteensä															
Rangaistuksessa vain yksi rikos															
45:22 Päihtymys palveluksessa															
Yhteensä															
Rangaistuksessa vain yksi rikos															
45:23 Sotilaa sopimaton käyttäytyminen															
Yhteensä															
Rangaistuksessa vain yksi rikos															
45:25 Täytäntöpanorikkomus															
Yhteensä															
Rangaistuksessa vain yksi rikos															
46 Luku. SÄÄNNÖSTELYRIKOKSISTA JA SALAKULJETUKSESTA:															
Yhteensä	3,6	21	2,7		2,7	67	4		4	3,8	12,0	3,3	17	1	16
Rangaistuksessa vain yksi rikos	3,8	12	3,0		3,0	89	2		2	4,0	12,0	3,1	10	1	9
46:3 Lievä säännöstelyrikos															
Yhteensä															
Rangaistuksessa vain yksi rikos															
46:4.1 Salakuljetus															
Yhteensä	3,9	15	2,6		2,6	61	3		3	4,3	12,0	3,6	12	1	11
Rangaistuksessa vain yksi rikos	4,4	7	3,0		3,0	90	1		1	4,6	12,0	3,1	6	1	5
46:5 Lievä salakuljetus															
Yhteensä															
Rangaistuksessa vain yksi rikos															
46:6 Laiton tuontitavaraan ryhtyminen															
Yhteensä	2,8	6	3,0		3,0	87	1		1	2,8		2,8	5		5
Rangaistuksessa vain yksi rikos	3,0	5	3,0		3,0	87	1		1	3,0		3,0	4		4
47 Luku. TYÖRIKOKSISTA:															
Yhteensä															
Rangaistuksessa vain yksi rikos															
47:1.1 Työturvallisuusrikos															
Yhteensä															
Rangaistuksessa vain yksi rikos															
47:2 Työaika-suojelurikos															
Yhteensä															
Rangaistuksessa vain yksi rikos															
47:3 Työsuojelurikos															
Yhteensä															
Rangaistuksessa vain yksi rikos															
47:6 Työnvälitysurikos															
Yhteensä															
Rangaistuksessa vain yksi rikos															
47:6a Työluparikos															
Yhteensä															
Rangaistuksessa vain yksi rikos															
48 Luku. YMPÄRISTÖRIKOKSISTA:															
Yhteensä	9,0	1								9,0		9,0	1		1
Rangaistuksessa vain yksi rikos	9,0	1								9,0		9,0	1		1
48:1.1,3 Ympäristön turmeleminen															
Yhteensä	9,0	1								9,0		9,0	1		1
Rangaistuksessa vain yksi rikos	9,0	1								9,0		9,0	1		1
48:2.1 Törkeä ympäristön turmeleminen															
Yhteensä															
Rangaistuksessa vain yksi rikos															
48:3 Ympäristörikkomus															
Yhteensä															
Rangaistuksessa vain yksi rikos															
48:4 Tuottamuksellinen ympäristön turmeleminen															
Yhteensä															
Rangaistuksessa vain yksi rikos															
48:5.5 Luonnonsuojelurikoksen yritykset															
Yhteensä															
Rangaistuksessa vain yksi rikos															
48:6.1-3 Rakennussuojelurikos															
Yhteensä															
Rangaistuksessa vain yksi rikos															
49 Luku. ERÄIDEN AINEETTOMIEN OIKEUKSIEN LOUKKAAMISESTA:															
Yhteensä															
Rangaistuksessa vain yksi rikos															
49:1 Tekijänoikeusrikos															
Yhteensä															
Rangaistuksessa vain yksi rikos															
50 Luku. HUUMAUSSAINERIKOKSISTA:															
Yhteensä	12,0	932	16,5	18,8	3,1	84	572	490	82	4,8	4,0	4,9	360	37	323
Rangaistuksessa vain yksi rikos	10,9	309	16,0	18,5	3,5	93	166	139	27	5,0	2,3	5,2	143	11	132
50:1 Huumausainerikos															
Yhteensä	3,9	694	4,3	4,7	3,1	84	374	292	82	3,4	3,2	3,5	320	35	285
Rangaistuksessa vain yksi rikos	3,5	216	4,1	4,3	3,5	93	95	68	27	3,1	2,3	3,2	121	11	110

OH&= Yhteinen sakko oheissakosta ja muiden rikosten varsinaisesta sakkorangaistuksesta (rikoskohtainen esitys ehdollisen vankeus-
 TU rangaistuksen törkeimmällä rikoksella) OH = Pelkkä erillinen oheissakko ehdollisen vankeuden ohella
 TU = Pelkkä varsinainen sakkorangaistus oikeudenkäynnissä RM = Rangaistusmääräyssakko KK,K = Kuukautta TTP = Tuntia

SAKKORANGAISTUKSET										KAIKKIEN SYYKSI LUETTUJEN RIKOSTEN RANGAISTUSLAJIT													
KESKIMÄÄRÄINEN					SAKKORANGAISTUSTEN					TUOMIT- SEMATTA		Ehdoton vankeus		Ehdollinen vankeus		S a k k o		Ran- gais- mää- räys		Muu ran- gais- tus		Tuo- mit- matta jät- täm.	
RM+	TU	RM	TU	OH&	RM+TU	RM	TU	OH&	TU	OH	MÄÄRÄ	Yh- teen- sä	Van- kila- gais- tus	Yhdys- kunta- palve- lu	Yh- teen- sä	oheissakko KYLLÄ	EI	S a k k o	Oikeu- den- käyn- nissä	Ran- gais- mää- räys	Muu ran- gais- tus	Tuo- mit- matta jät- täm.	
18	-	18	-	-	3	-	3	-	-	-	Lkm	-	-	-	2	-	2	6	6	-	3	-	
18	-	18	-	-	2	-	2	-	-	-	§	-	-	-	18,2	-	18,2	54,5	54,5	-	27,3	-	
42	-	42	-	-	3	-	3	-	-	-	Lkm	-	-	-	6	-	6	8	8	-	-	-	
38	-	38	-	-	2	-	2	-	-	-	§	-	-	-	42,9	-	42,9	57,1	57,1	-	-	-	
18	-	18	-	-	18	-	18	-	-	8	Lkm	1	1	-	6	1	5	43	43	-	4	9	
12	-	12	-	-	6	-	6	-	-	8	§	1,6	1,6	-	9,5	1,6	7,9	68,3	68,3	-	6,3	14,3	
51	-	51	-	-	4	-	4	-	-	-	Lkm	-	-	-	1	-	1	5	5	-	-	-	
55	-	55	-	-	2	-	2	-	-	-	§	-	-	-	16,7	-	16,7	83,3	83,3	-	-	-	
-	-	-	-	-	-	-	-	-	-	-	Lkm	-	-	-	2	-	2	2	2	-	-	-	
-	-	-	-	-	-	-	-	-	-	-	§	-	-	-	50,0	-	50,0	50,0	50,0	-	-	-	
-	-	-	-	-	-	-	-	-	-	-	Lkm	-	-	-	3	-	3	3	3	-	-	-	
-	-	-	-	-	-	-	-	-	-	-	§	-	-	-	50,0	-	50,0	50,0	50,0	-	-	-	
14	-	14	-	-	5	-	5	-	-	-	Lkm	-	-	-	10	2	8	28	28	-	5	1	
14	-	14	-	-	5	-	5	-	-	-	§	-	-	-	22,7	4,5	18,2	63,6	63,6	-	11,4	2,3	
-	-	-	-	-	-	-	-	-	-	-	Lkm	-	-	-	1	-	1	-	-	-	-	-	
-	-	-	-	-	-	-	-	-	-	-	§	-	-	-	100,0	-	100,0	-	-	-	-	-	
17	12	29	-	40	131	93	38	-	1	2	Lkm	19	10	9	50	5	45	176	83	93	-	2	
16	12	28	-	40	123	93	30	-	1	2	§	7,7	4,0	3,6	20,2	2,0	18,2	71,3	33,6	37,7	-	0,8	
10	10	-	-	-	1	1	-	-	-	-	Lkm	-	-	-	-	-	-	1	-	1	-	-	
10	10	-	-	-	1	1	-	-	-	-	§	-	-	-	-	-	-	100,0	-	100,0	-	-	
34	-	34	-	40	23	-	23	-	1	2	Lkm	4	-	4	17	1	16	26	26	-	-	2	
34	-	34	-	40	16	-	16	-	1	2	§	8,2	-	8,2	34,7	2,0	32,7	53,1	53,1	-	-	4,1	
13	12	20	-	-	12	11	1	-	-	-	Lkm	-	-	-	-	-	-	13	2	11	-	-	
13	12	20	-	-	12	11	1	-	-	-	§	-	-	-	-	-	-	100,0	15,4	84,6	-	-	
14	12	22	-	-	95	81	14	-	-	-	Lkm	15	10	5	33	4	29	136	55	81	-	-	
14	12	21	-	-	94	81	13	-	-	-	§	8,2	5,4	2,7	17,9	2,2	15,8	73,9	29,9	44,0	-	-	
24	14	24	-	-	120	4	116	-	-	7	Lkm	-	-	-	-	-	-	136	132	4	-	7	
19	14	20	-	-	89	4	85	-	-	7	§	-	-	-	-	-	-	95,1	92,3	2,8	-	4,9	
25	-	25	-	-	103	-	103	-	-	4	Lkm	-	-	-	-	-	-	115	115	-	-	4	
20	-	20	-	-	76	-	76	-	-	4	§	-	-	-	-	-	-	96,6	96,6	-	-	3,4	
15	14	17	-	-	7	4	3	-	-	-	Lkm	-	-	-	-	-	-	10	6	4	-	-	
13	14	12	-	-	5	4	1	-	-	-	§	-	-	-	-	-	-	100,0	60,0	40,0	-	-	
30	-	30	-	-	3	-	3	-	-	-	Lkm	-	-	-	-	-	-	3	3	-	-	-	
30	-	30	-	-	1	-	1	-	-	-	§	-	-	-	-	-	-	100,0	100,0	-	-	-	
20	-	20	-	-	1	-	1	-	-	-	Lkm	-	-	-	-	-	-	2	2	-	-	-	
20	-	20	-	-	1	-	1	-	-	-	§	-	-	-	-	-	-	100,0	100,0	-	-	-	
18	-	18	-	-	6	-	6	-	-	3	Lkm	-	-	-	-	-	-	6	6	-	-	3	
18	-	18	-	-	6	-	6	-	-	3	§	-	-	-	-	-	-	66,7	66,7	-	-	33,3	
27	9	34	-	-	21	6	15	-	-	-	Lkm	2	2	-	3	-	3	23	17	6	-	-	
28	9	36	-	-	20	6	14	-	-	-	§	7,1	7,1	-	10,7	-	10,7	82,1	60,7	21,4	-	-	
49	-	49	-	-	7	-	7	-	-	-	Lkm	-	-	-	1	-	1	7	7	-	-	-	
49	-	49	-	-	7	-	7	-	-	-	§	-	-	-	12,5	-	12,5	87,5	87,5	-	-	-	
-	-	-	-	-	-	-	-	-	-	-	Lkm	1	1	-	-	-	-	-	-	-	-	-	
-	-	-	-	-	-	-	-	-	-	-	§	100,0	100,0	-	-	-	-	-	-	-	-	-	
11	9	13	-	-	11	6	5	-	-	-	Lkm	-	-	-	2	-	2	13	7	6	-	-	
10	9	13	-	-	10	6	4	-	-	-	§	-	-	-	13,3	-	13,3	86,7	46,7	40,0	-	-	
-	-	-	-	-	-	-	-	-	-	-	Lkm	1	1	-	-	-	-	-	-	-	-	-	
-	-	-	-	-	-	-	-	-	-	-	§	100,0	100,0	-	-	-	-	-	-	-	-	-	
15	-	15	-	-	2	-	2	-	-	-	Lkm	-	-	-	-	-	-	2	2	-	-	-	
15	-	15	-	-	2	-	2	-	-	-	§	-	-	-	-	-	-	100,0	100,0	-	-	-	
80	-	80	-	-	1	-	1	-	-	-	Lkm	-	-	-	-	-	-	1	1	-	-	-	
80	-	80	-	-	1	-	1	-	-	-	§	-	-	-	-	-	-	100,0	100,0	-	-	-	
41	-	41	-	-	10	-	10	-	-	-	Lkm	-	-	-	1	-	1	10	10	-	-	-	
42	-	42	-	-	9	-	9	-	-	-	§	-	-	-	9,1	-	9,1	90,9	90,9	-	-	-	
41	-	41	-	-	10	-	10	-	-	-	Lkm	-	-	-	1	-	1	10	10	-	-	-	
42	-	42	-	-	9	-	9	-	-	-	§	-	-	-	9,1	-	9,1	90,9	90,9	-	-	-	
30	-	30	-	38	3228	-	3228	-	37	105	Lkm	2211	1943	268	688	103	585	3808	3808	-	6	114	
25	-	25	-	38	2319	-	2319	-	11	98	§	32,4	28,5	3,9	10,1	1,5	8,6	55,8	55,8	-	0,1	1,7	
30	-	30	-	37	3227	-	3227	-	35	105	Lkm	1839	1572	267	645	101	544	3807	3807	-	6	114	
25	-	25	-	38	2319	-	2319	-	11	98	§	28,7	24,5	4,2	10,1	1,6	8,5	59,4	59,4	-	0,1	1,8	

RIKOS = Se, jolla ankarin max./min. rangaistus (tai jos samat: rikosten tilastoinnin ensisijaisuussäännöt)	KAIKKI VANKEUS- RANGAISTUKSET*)		E H D O T T O M A T VANKEUSRANGAISTUKSET*)						E H D O L L I S E T VANKEUS- RANGAISTUKSET*)						
	RANGAISTUSTEN KESKI- LUKU- ARVO	LUKU- MÄÄRÄ	Yh- teen- sä	Van- kila- gaistus	Yhdyskunta- palvelu- kila- rang.	Yht. Van- kila- rang.	Yhdys- kunta- palve- lut	Yht. oheissakko KYLLÄ EI	Yht. oheissakko KYLLÄ EI	Yht. oheissakko KYLLÄ EI	Yht. oheissakko KYLLÄ EI	Yht. oheissakko KYLLÄ EI	Yht. oheissakko KYLLÄ EI		
														KK, K	KK, K
50:2 Törkeä huumausainerikos	35,8	236	39,6	39,6	-	-	198	198	-	16,1	18,0	15,9	38	2	36
Rangaistuksessa vain yksi rikos	28,1	93	32,0	32,0	-	-	71	71	-	15,5	-	15,5	22	-	22
50:3 Huumausainerikoksen valmistelu															
Yhteensä	3,0	2	-	-	-	-	-	-	-	3,0	-	3,0	2	-	2
Rangaistuksessa vain yksi rikos	-	-	-	-	-	-	-	-	-	-	-	-	-	-	-
50:4 Huumausainerikoksen edistäminen															
Yhteensä	-	-	-	-	-	-	-	-	-	-	-	-	-	-	-
Rangaistuksessa vain yksi rikos	-	-	-	-	-	-	-	-	-	-	-	-	-	-	-
B. MUITA LAKEJA JA ASETUKSIA VASTAAN															
TEHDYT RIKOKSET															
Yhteensä	3,8	632	4,0	4,4	2,2	64	370	302	68	3,5	2,7	3,8	262	68	194
Rangaistuksessa vain yksi rikos	3,4	266	3,5	3,7	1,2	36	140	127	13	3,4	2,6	3,5	126	25	101
ALKOHOLIILAKI:															
Yhteensä	6,4	127	8,4	9,9	3,6	98	38	29	9	5,5	4,9	5,6	89	10	79
Rangaistuksessa vain yksi rikos	5,4	78	6,2	7,2	1,8	54	16	13	3	5,2	5,6	5,2	62	5	57
Luvaton alkoholipitoisen aineen valmistus															
Yhteensä	1,8	20	1,7	1,7	1,7	49	8	5	3	1,9	2,0	1,8	12	2	10
Rangaistuksessa vain yksi rikos	1,4	11	1,3	0,8	1,8	52	4	2	2	1,5	2,0	1,4	7	1	6
Ammattimainen luvaton alkoholipitoisen aineen valmistus															
Yhteensä	8,8	16	12,5	12,5	-	-	2	2	-	8,2	8,5	8,2	14	2	12
Rangaistuksessa vain yksi rikos	8,4	5	-	-	-	-	-	-	-	8,4	7,0	8,7	5	1	4
Alkoholipitoisen aineen salakuljetus															
Yhteensä	4,3	19	6,5	6,5	-	-	2	2	-	4,1	1,0	4,3	17	1	16
Rangaistuksessa vain yksi rikos	4,3	19	6,5	6,5	-	-	2	2	-	4,1	1,0	4,3	17	1	16
Ammattimainen alkoholipitoisen aineen salakuljetus															
Yhteensä	9,9	15	12,3	12,3	-	-	6	6	-	8,3	12,0	7,9	9	1	8
Rangaistuksessa vain yksi rikos	9,4	14	11,2	11,2	-	-	5	5	-	8,3	12,0	7,9	9	1	8
Lieventävien asianhaarojen vallitessa tehty alkoholipitoisen aineen salakuljetus															
Yhteensä	-	-	-	-	-	-	-	-	-	-	-	-	-	-	-
Rangaistuksessa vain yksi rikos	-	-	-	-	-	-	-	-	-	-	-	-	-	-	-
Alkoholipitoisen aineen välittäminen															
Yhteensä	4,8	11	7,1	9,2	4,0	114	5	3	2	2,9	4,0	2,4	6	2	4
Rangaistuksessa vain yksi rikos	2,4	5	2,8	2,8	-	-	2	2	-	2,2	-	2,2	3	-	3
Ammattimainen alkoholipitoisen aineen välittäminen															
Yhteensä	9,1	29	12,5	13,9	7,0	179	10	8	2	7,3	3,5	7,7	19	2	17
Rangaistuksessa vain yksi rikos	7,4	12	15,0	15,0	-	-	1	1	-	6,7	6,0	6,8	11	1	10
Alkoholipitoisen aineen välittämisrikkomus															
Yhteensä	-	-	-	-	-	-	-	-	-	-	-	-	-	-	-
Rangaistuksessa vain yksi rikos	-	-	-	-	-	-	-	-	-	-	-	-	-	-	-
Alkoholipitoisen aineen välittäminen ilman palkkiota															
Yhteensä	-	-	-	-	-	-	-	-	-	-	-	-	-	-	-
Rangaistuksessa vain yksi rikos	-	-	-	-	-	-	-	-	-	-	-	-	-	-	-
Alkoholijuoman laitton hallussapito															
Yhteensä	3,8	12	4,3	6,0	2,5	74	4	2	2	3,5	-	3,5	8	-	8
Rangaistuksessa vain yksi rikos	3,4	9	2,0	2,0	2,0	58	2	1	1	3,8	-	3,8	7	-	7
Ammattimainen alkoholijuoman laitton hallussapito															
Yhteensä	9,0	2	-	-	-	-	-	-	-	9,0	-	9,0	2	-	2
Rangaistuksessa vain yksi rikos	9,0	2	-	-	-	-	-	-	-	9,0	-	9,0	2	-	2
Väkiviinan laitton hallussapito															
Yhteensä	3,5	2	-	-	-	-	-	-	-	3,5	-	3,5	2	-	2
Rangaistuksessa vain yksi rikos	3,0	1	-	-	-	-	-	-	-	3,0	-	3,0	1	-	1
Ammattimainen väkiviinan laitton hallussapito															
Yhteensä	16,0	1	16,0	16,0	-	-	1	1	-	-	-	-	-	-	-
Rangaistuksessa vain yksi rikos	-	-	-	-	-	-	-	-	-	-	-	-	-	-	-
Alkoholijuoman hallussapitorikkomus															
Yhteensä	-	-	-	-	-	-	-	-	-	-	-	-	-	-	-
Rangaistuksessa vain yksi rikos	-	-	-	-	-	-	-	-	-	-	-	-	-	-	-
Alkoholipitoisen aineen luvattoman valmistamisen edistäminen															
Yhteensä	-	-	-	-	-	-	-	-	-	-	-	-	-	-	-
Rangaistuksessa vain yksi rikos	-	-	-	-	-	-	-	-	-	-	-	-	-	-	-
Alkoholipitoisen aineen valmistuskojeen hallussapito															
Yhteensä	-	-	-	-	-	-	-	-	-	-	-	-	-	-	-
Rangaistuksessa vain yksi rikos	-	-	-	-	-	-	-	-	-	-	-	-	-	-	-
Kuljetusvälineen antaminen käytettäväksi alkoholijuoman tai väkiviinan luvattomassa maahantuonnissa, maastaviennissä tai kuljetuksessa															
Yhteensä	-	-	-	-	-	-	-	-	-	-	-	-	-	-	-
Rangaistuksessa vain yksi rikos	-	-	-	-	-	-	-	-	-	-	-	-	-	-	-
Alkoholirikkomus															
Yhteensä	-	-	-	-	-	-	-	-	-	-	-	-	-	-	-
Rangaistuksessa vain yksi rikos	-	-	-	-	-	-	-	-	-	-	-	-	-	-	-
TIELIIKENNELAKI:															
Yhteensä	2,7	350	3,0	3,2	2,0	58	227	184	43	2,3	2,1	2,4	123	47	76
Rangaistuksessa vain yksi rikos	1,2	110	1,0	1,1	1,0	30	62	54	8	1,4	1,7	1,2	48	16	32
Liikenteen vaarantaminen(98(267/81))/RL 23:1,1 Liikenneturvallisuuden vaarantaminen															
Yhteensä	1,4	12	1,4	1,5	1,0	30	11	10	1	1,0	-	1,0	1	-	1
Rangaistuksessa vain yksi rikos	-	-	-	-	-	-	-	-	-	-	-	-	-	-	-

OH = Yhteinen sakko oheissakosta ja muiden rikosten varsinaisesta sakkorangaistuksesta (rikoskohtainen esitys ehdollisen vankeus-
 TU rangaistuksen törkeimmällä rikoksella) OH = Pelkkä erillinen oheissakko ehdollisen vankeuden ohella
 TU = Pelkkä varsinainen sakkorangaistus oikeudenkäynnissä RM = Rangaistusmääräyssakko KK,K = Kuukautta TTT = Tuntia

SAKKORANGAISTUKSET										KAIKKIEN SYYKSI LUETTUJEN RIKOSTEN RANGAISTUSLAJIT															
KESKIMÄÄRÄINEN					SAKKORANGAISTUSTEN					TUOMIT-		Ehdoton vankeus		Ehdollinen vankeus		Sakko		Ran-		Muu		Tuo-			
PÄIVÄSAKKOJEN					LUKUMÄÄRÄ					SEMATTI		Yh-		Yh-		Yh-		Yh-		Oikeu-		ran-		mit-	
LUKUMÄÄRÄ					LUKUMÄÄRÄ					JÄTTÄ		teen-		teen-		teen-		teen-		den-		gais-		se-	
RM+	TU	RM	TU	OH	RM+TU	RM	TU	OH	OH	MINEN	Yh-	Van-	Yhdys-	Yh-	oheissakko	EI	Yh-	Oikeu-	Ran-	Muu	Tuo-	gais-	gais-	se-	mit-
TU	RM	TU	TU	OH	RM+TU	RM	TU	OH	OH	LUKU-	sä	ran-	kunta-	teen-	KYLLÄ	EI	sä	teen-	gais-	gais-	ran-	gais-	gais-	se-	mit-
										MÄÄRÄ	tus	gais-	lu-	tus			oheissakko	nissä	mää-	räys	tus	gais-	gais-	se-	mit-
-	-	-	-	65	-	-	-	-	2	-	Lkm	370	369	1	41	2	39	-	-	-	-	-	-	-	-
-	-	-	-	-	-	-	-	-	-	-	%	90,0	89,8	0,2	10,0	0,5	9,5	-	-	-	-	-	-	-	-
30	-	30	-	-	1	-	1	-	-	-	Lkm	1	1	-	2	-	2	1	1	-	-	-	-	-	
-	-	-	-	-	-	-	-	-	-	-	%	25,0	25,0	-	50,0	-	50,0	25,0	25,0	-	-	-	-	-	
-	-	-	-	-	-	-	-	-	-	-	Lkm	1	1	-	-	-	-	-	-	-	-	-	-	-	
-	-	-	-	-	-	-	-	-	-	-	%	100,0	100,0	-	-	-	-	-	-	-	-	-	-	-	
12	12	24	-	32	201729	196853	4876	-	69	234	Lkm	9317	6954	2363	5049	3509	1540	208174	11321	196853	3094	329	-	-	
12	12	21	-	33	200841	196853	3988	-	25	211	%	4,1	3,1	1,0	2,2	1,6	0,7	92,1	5,0	87,1	1,4	0,1	-	-	
8	6	25	-	45	5025	4556	469	-	10	13	Lkm	124	91	33	165	28	137	5215	659	4556	-	18	-	-	
7	6	21	-	44	4914	4556	358	-	5	11	%	2,2	1,6	0,6	3,0	0,5	2,5	94,4	11,9	82,5	-	0,3	-	-	
30	-	30	-	40	144	-	144	-	2	2	Lkm	22	12	10	28	6	22	175	175	-	-	-	-	2	
25	-	25	-	30	96	-	96	-	1	2	%	9,7	5,3	4,4	12,3	2,6	9,7	77,1	77,1	-	-	-	-	0,9	
-	-	-	-	60	-	-	-	-	2	-	Lkm	6	6	-	14	2	12	-	-	-	-	-	-	-	
-	-	-	-	40	-	-	-	-	1	-	%	30,0	30,0	-	70,0	10,0	60,0	-	-	-	-	-	-	-	
38	-	38	-	50	40	-	40	-	1	-	Lkm	10	8	2	26	1	25	45	45	-	-	-	-	-	
37	-	37	-	50	36	-	36	-	1	-	%	12,3	9,9	2,5	32,1	1,2	30,9	55,6	55,6	-	-	-	-	-	
-	-	-	-	30	-	-	-	-	1	-	Lkm	8	8	-	9	1	8	-	-	-	-	-	-	-	
-	-	-	-	30	-	-	-	-	1	-	%	47,1	47,1	-	52,9	5,9	47,1	-	-	-	-	-	-	-	
8	8	8	-	-	1970	1925	45	-	1	Lkm	-	-	-	1	-	1	1977	52	1925	-	1	-	-	-	
8	8	8	-	-	1969	1925	44	-	1	Lkm	-	-	-	0,1	-	0,1	99,9	2,6	97,3	-	0,1	-	-	-	
33	-	33	-	35	75	-	75	-	2	3	Lkm	19	13	6	16	6	10	106	106	-	-	-	-	3	
27	-	27	-	-	51	-	51	-	-	3	%	13,2	9,0	4,2	11,1	4,2	6,9	73,6	73,6	-	-	-	-	2,1	
-	-	-	-	50	-	-	-	-	2	-	Lkm	18	16	2	24	3	21	-	-	-	-	-	-	-	
-	-	-	-	70	-	-	-	-	1	-	%	42,9	38,1	4,8	57,1	7,1	50,0	-	-	-	-	-	-	-	
13	14	5	-	-	7	6	1	-	-	-	Lkm	-	-	-	-	-	-	8	2	6	-	-	-	-	
13	14	5	-	-	7	6	1	-	-	-	%	-	-	-	-	-	-	100,0	25,0	75,0	-	-	-	-	
11	11	21	-	-	156	150	6	-	-	-	Lkm	1	-	1	2	1	1	163	13	150	-	-	-	-	
11	11	19	-	-	154	150	4	-	-	-	%	0,6	-	0,6	1,2	0,6	0,6	98,2	7,8	90,4	-	-	-	-	
16	-	16	-	-	127	-	127	-	3	Lkm	27	17	10	27	5	22	159	159	-	-	-	-	3		
14	-	14	-	-	100	-	100	-	1	Lkm	%	12,5	7,9	4,6	12,5	2,3	10,2	73,6	73,6	-	-	-	-	1,4	
-	-	-	-	-	-	-	-	-	-	-	Lkm	-	-	-	3	-	3	-	-	-	-	-	-	-	
-	-	-	-	-	-	-	-	-	-	-	%	-	-	-	100,0	-	100,0	-	-	-	-	-	-	-	
31	-	31	-	-	15	-	15	-	-	-	Lkm	5	4	1	4	-	4	24	24	-	-	-	-	-	
31	-	31	-	-	11	-	11	-	-	-	%	15,2	12,1	3,0	12,1	-	12,1	72,7	72,7	-	-	-	-	-	
-	-	-	-	-	-	-	-	-	-	-	Lkm	3	3	-	-	-	-	-	-	-	-	-	-	-	
-	-	-	-	-	-	-	-	-	-	-	%	100,0	100,0	-	-	-	-	-	-	-	-	-	-	-	
4	4	7	-	-	2430	2425	5	-	2	Lkm	1	-	1	6	3	3	2487	62	2425	-	7	-	-	-	
4	4	7	-	-	2429	2425	4	-	2	Lkm	%	0,0	-	0,0	0,2	0,1	0,1	99,4	2,5	97,0	-	0,3	-	-	
13	-	13	-	-	3	-	3	-	1	Lkm	-	-	-	1	-	1	6	6	-	-	-	-	-	1	
13	-	13	-	-	3	-	3	-	1	Lkm	%	-	-	-	12,5	-	12,5	75,0	75,0	-	-	-	-	12,5	
15	14	16	-	-	7	5	2	-	-	-	Lkm	3	3	-	4	-	4	13	8	5	-	-	-		
15	14	16	-	-	7	5	2	-	-	-	%	15,0	15,0	-	20,0	-	20,0	65,0	40,0	25,0	-	-	-	-	
60	-	60	-	-	1	-	1	-	-	-	Lkm	-	-	-	-	-	-	1	1	-	-	-	-	-	
60	-	60	-	-	1	-	1	-	-	-	%	-	-	-	-	-	-	100,0	100,0	-	-	-	-	-	
9	9	13	-	-	50	45	5	-	1	Lkm	1	1	-	-	-	-	51	6	45	-	1	-	-		
9	9	13	-	-	50	45	5	-	1	Lkm	%	1,9	1,9	-	-	-	96,2	11,3	84,9	-	1,9	-	-		
12	12	24	-	31	186217	182922	3295	-	48	146	Lkm	8050	5893	2157	4454	3401	1053	191571	8649	182922	39	211	-	-	
12	12	21	-	30	185702	182922	2780	-	16	132	%	3,9	2,9	1,1	2,2	1,7	0,5	93,8	4,2	89,5	0,0	0,1	-	-	
15	15	14	-	-	63585	61928	1657	-	-	82	Lkm	1236	673	563	1860	1603	257	64971	3043	61928	9	98	-	-	
15	15	13	-	-	63398	61928	1470	-	-	78	%	1,8	1,0	0,8	2,7	2,4	0,4	95,3	4,5	90,8	0,0	0,1	-	-	

) Vankeusrangaistuksia, joita on koh- tuullistettu (RL 7:6) tai joihin sisältyy aikaisemmissa tuomioissa syyksi luettuja rikoksia, ei esitetä taulussa	KAIRKKI VANKEUS- RANGAISTUKSET)										E H D O T T O M A T VANKEUSRANGAISTUKSET KESKIRANGAISTUKSET LUKUMÄÄRÄ				E H D O L L I S E T VANKEUS- RANGAISTUKSET LUKUMÄÄRÄ			
	RANGAISTUSTEN KESKI- LUKU- ARVO MÄÄRÄ	Yh- teen- sä	Van- kila- ran- gais- tus	Yhdys- kunta- palveluksi munnetut gaisetus	Yht. kila- rang.	Yht. kunta- palve- lut	Yht. Yht.	Van- kila- rang.	Yht. Yht.	Van- kila- rang.	Yht. Yht.	Yht. Yht.	oheissakko EI	oheissakko EI				
RIKOS - Se, jolla ankarin max./min. rangaistus (tai jos samat, rikosten tilastoinnin ensisijaisuussäännöt) -----	KK, K	KK, K	KK, K	KK, K	KK, K	KK, K	KK, K	KK, K	KK, K	KK, K	KK, K	KK, K	KK, K	KK, K				
Tärkeä liikenteen vaarantaminen (996 (267/81)) / RL 23:2,1 Tärkeä liikenne- turvallisuuden vaarantaminen	3,8	210	4,8	5,5	2,6	76	111	87	24	2,6	2,2	2,9	99	43	56			
Rangaistuksessa vain yksi rikos	1,7	34	1,5	1,5	1,7	50	5	4	1	1,7	1,9	1,6	29	13	16			
Liikennejuopumus moottorittomalla ajoneuvolla (101,1(267/81); RL 23:9) .	-	-	-	-	-	-	-	-	-	-	-	-	-	-	-			
Yhteensä	-	-	-	-	-	-	-	-	-	-	-	-	-	-	-			
Rangaistuksessa vain yksi rikos	-	-	-	-	-	-	-	-	-	-	-	-	-	-	-			
Liikennepako (1014 (267/81)) / RL 23:11 Liikennepako tieliikenteessä	2,3	2	2,3	1,5	3,0	90	2	1	1	-	-	-	-	-	-			
Yhteensä	-	-	-	-	-	-	-	-	-	-	-	-	-	-	-			
Rangaistuksessa vain yksi rikos	-	-	-	-	-	-	-	-	-	-	-	-	-	-	-			
Ajo-oikeudetta ajo (1026 (676/90)) / RL 23:10,1 Kulkuneuvon kuljettaminen oikeudetta	1,1	126	1,2	1,2	1,1	33	103	86	17	0,9	1,0	0,9	23	4	19			
Yhteensä	1,0	76	1,0	1,0	0,9	27	57	50	7	0,9	1,1	0,9	19	3	16			
Rangaistuksessa vain yksi rikos	-	-	-	-	-	-	-	-	-	-	-	-	-	-	-			
Liikenneriikkomus	-	-	-	-	-	-	-	-	-	-	-	-	-	-	-			
Yhteensä	-	-	-	-	-	-	-	-	-	-	-	-	-	-	-			
Rangaistuksessa vain yksi rikos	-	-	-	-	-	-	-	-	-	-	-	-	-	-	-			
Tieliikenteen sosiaalilainsäädännön rikkominen	-	-	-	-	-	-	-	-	-	-	-	-	-	-	-			
Yhteensä	-	-	-	-	-	-	-	-	-	-	-	-	-	-	-			
Rangaistuksessa vain yksi rikos	-	-	-	-	-	-	-	-	-	-	-	-	-	-	-			
LAKI LUVANVARAISESTA TAVARALIIKENTEESTÄ TIELLÄ:	-	-	-	-	-	-	-	-	-	-	-	-	-	-	-			
Yhteensä	-	-	-	-	-	-	-	-	-	-	-	-	-	-	-			
Rangaistuksessa vain yksi rikos	-	-	-	-	-	-	-	-	-	-	-	-	-	-	-			
Luvaton tavaraliikenteen harjoittami- nen	-	-	-	-	-	-	-	-	-	-	-	-	-	-	-			
Yhteensä	-	-	-	-	-	-	-	-	-	-	-	-	-	-	-			
Rangaistuksessa vain yksi rikos	-	-	-	-	-	-	-	-	-	-	-	-	-	-	-			
Luvanvaraisesta tavaraliikenteestä tiellä annettujen säännösten rikkominen	-	-	-	-	-	-	-	-	-	-	-	-	-	-	-			
Yhteensä	-	-	-	-	-	-	-	-	-	-	-	-	-	-	-			
Rangaistuksessa vain yksi rikos	-	-	-	-	-	-	-	-	-	-	-	-	-	-	-			
LAKI LUVANVARAISESTA HENKILÖLIIKENTEESTÄ TIELLÄ:	-	-	-	-	-	-	-	-	-	-	-	-	-	-	-			
Yhteensä	-	-	-	-	-	-	-	-	-	-	-	-	-	-	-			
Rangaistuksessa vain yksi rikos	-	-	-	-	-	-	-	-	-	-	-	-	-	-	-			
Luvaton henkilöliikenteen harjoitta- minen	-	-	-	-	-	-	-	-	-	-	-	-	-	-	-			
Yhteensä	-	-	-	-	-	-	-	-	-	-	-	-	-	-	-			
Rangaistuksessa vain yksi rikos	-	-	-	-	-	-	-	-	-	-	-	-	-	-	-			
LAKI VAARALLISTEN AINEIDEN KULJETUKSESTA	-	-	-	-	-	-	-	-	-	-	-	-	-	-	-			
Yhteensä	-	-	-	-	-	-	-	-	-	-	-	-	-	-	-			
Rangaistuksessa vain yksi rikos	-	-	-	-	-	-	-	-	-	-	-	-	-	-	-			
Vaarallisten aineiden kuljetusrikos ..	-	-	-	-	-	-	-	-	-	-	-	-	-	-	-			
Yhteensä	-	-	-	-	-	-	-	-	-	-	-	-	-	-	-			
Rangaistuksessa vain yksi rikos	-	-	-	-	-	-	-	-	-	-	-	-	-	-	-			
Vaarallisten aineiden kuljettamis- rikkomus	-	-	-	-	-	-	-	-	-	-	-	-	-	-	-			
Yhteensä	-	-	-	-	-	-	-	-	-	-	-	-	-	-	-			
Rangaistuksessa vain yksi rikos	-	-	-	-	-	-	-	-	-	-	-	-	-	-	-			
Maastoliikenneriikkomus	-	-	-	-	-	-	-	-	-	-	-	-	-	-	-			
Yhteensä	-	-	-	-	-	-	-	-	-	-	-	-	-	-	-			
Rangaistuksessa vain yksi rikos	-	-	-	-	-	-	-	-	-	-	-	-	-	-	-			
Laki ajoneuvojen siirtämisestä ja romu- ajoneuvojen hävittämisestä:	-	-	-	-	-	-	-	-	-	-	-	-	-	-	-			
Ajoneuvon jättäminen ympäristöön	-	-	-	-	-	-	-	-	-	-	-	-	-	-	-			
Yhteensä	-	-	-	-	-	-	-	-	-	-	-	-	-	-	-			
Rangaistuksessa vain yksi rikos	-	-	-	-	-	-	-	-	-	-	-	-	-	-	-			
Paljastinlaiterikkomus	-	-	-	-	-	-	-	-	-	-	-	-	-	-	-			
Yhteensä	-	-	-	-	-	-	-	-	-	-	-	-	-	-	-			
Rangaistuksessa vain yksi rikos	-	-	-	-	-	-	-	-	-	-	-	-	-	-	-			
Holhouslain (34/1898) säännösten rikkom.	-	-	-	-	-	-	-	-	-	-	-	-	-	-	-			
Yhteensä	-	-	-	-	-	-	-	-	-	-	-	-	-	-	-			
Rangaistuksessa vain yksi rikos	-	-	-	-	-	-	-	-	-	-	-	-	-	-	-			
Perintökaari	-	-	-	-	-	-	-	-	-	-	-	-	-	-	-			
Yhteensä	-	-	-	-	-	-	-	-	-	-	-	-	-	-	-			
Rangaistuksessa vain yksi rikos	-	-	-	-	-	-	-	-	-	-	-	-	-	-	-			
TEKIJÄNOIKEUSLAKI:	-	-	-	-	-	-	-	-	-	-	-	-	-	-	-			
Yhteensä	-	-	-	-	-	-	-	-	-	-	-	-	-	-	-			
Rangaistuksessa vain yksi rikos	-	-	-	-	-	-	-	-	-	-	-	-	-	-	-			
Tekijänoikeusrikkomus	-	-	-	-	-	-	-	-	-	-	-	-	-	-	-			
Yhteensä	-	-	-	-	-	-	-	-	-	-	-	-	-	-	-			
Rangaistuksessa vain yksi rikos	-	-	-	-	-	-	-	-	-	-	-	-	-	-	-			
Tekijänoikeuslaisissa säädetyn selvitysvelvollisuuden rikkominen	-	-	-	-	-	-	-	-	-	-	-	-	-	-	-			
Yhteensä	-	-	-	-	-	-	-	-	-	-	-	-	-	-	-			
Rangaistuksessa vain yksi rikos	-	-	-	-	-	-	-	-	-	-	-	-	-	-	-			
ILMAILULAKI:	-	-	-	-	-	-	-	-	-	-	-	-	-	-	-			
Yhteensä	-	-	-	-	-	-	-	-	-	-	-	-	-	-	-			
Rangaistuksessa vain yksi rikos	-	-	-	-	-	-	-	-	-	-	-	-	-	-	-			
Lentoturvallisuuden vaarantam. (281/95)	-	-	-	-	-	-	-	-	-	-	-	-	-	-	-			
Yhteensä	-	-	-	-	-	-	-	-	-	-	-	-	-	-	-			
Rangaistuksessa vain yksi rikos	-	-	-	-	-	-	-	-	-	-	-	-	-	-	-			
Huumaavan aineen käyttäminen ilmailussa	-	-	-	-	-	-	-	-	-	-	-	-	-	-	-			
Yhteensä	-	-	-	-	-	-	-	-	-	-	-	-	-	-	-			
Rangaistuksessa vain yksi rikos	-	-	-	-	-	-	-	-	-	-	-	-	-	-	-			

OH&= Yhteinen sakko oheissakosta ja muiden rikosten varsinaisesta sakkorangaistuksesta (rikoskohtainen esitys ehdollisen vankeus-
 TU rangaistuksen törkeimmällä rikoksella) OH = Pelkkä erillinen oheissakko ehdollisen vankeuden ohella
 TU = Pelkkä varsinaisen sakkorangaistus oikeudenkäynnissä RM = Rangaistusmääräys sakko KK,K = Kuukautta TIT = Tuntia

S A K K O R A N G A I S T U K S E T										TUOMIT- SEMAITTA JÄTTÄMINEN LUKU- MÄÄRÄ										KAIKKIEEN SVYKSI LUETTUIJEN RIKOSTEN R A N G A I S T U S L A J I T									
KESKIMÄÄRÄINEN PÄIVÄSAKKOJEN LUKUMÄÄRÄ					SAKKORANGAISTUSTEN LUKUMÄÄRÄ					Ehdollinen vankeus					S a k k o					Ran- gais- tus- mää- räys									
RM+	OH&	TU	TU	OH	RM+TU	RM	TU	TU	OH	Määrä	Lkm	Yh- sa	Van- ran- gais- tus	Yhdys- kunta- palve- lu	Yh- teen- teen- sa	oheissakko KYLLÄ	EI	Yh- sa	Oikeu- den- käyn- nissä	Muu	Tuo- mit- tatta	Muu	Tuo- mit- tatta						
53	-	53	-	31	757	-	757	-	44	6	Lkm	405	305	100	232	150	82	762	762	-	1	7							
50	-	50	-	30	589	-	589	-	13	3	%	28,8	21,7	7,1	16,5	10,7	5,8	54,2	54,2	-	0,1	0,5							
10	10	-	-	-	75	75	-	-	-	-	Lkm	3	3	-	-	-	-	97	22	75	-	-							
10	10	-	-	-	75	75	-	-	-	-	%	3,0	3,0	-	-	-	-	97,0	22,0	75,0	-	-							
48	-	48	-	-	20	-	20	-	-	1	Lkm	17	13	4	9	5	4	24	24	-	-	1							
20	-	20	-	-	1	-	1	-	-	1	%	33,3	25,5	7,8	17,6	9,8	7,8	47,1	47,1	-	-	2,0							
27	27	33	-	30	7040	6783	257	-	4	7	Lkm	5303	4163	1140	1495	940	555	8710	1927	6783	27	30							
27	27	28	-	30	6930	6783	147	-	3	3	%	34,1	26,7	7,3	9,6	6,0	3,6	56,0	12,4	43,6	0,2	0,2							
10	10	10	-	-	113943	113344	599	-	-	49	Lkm	1086	736	350	858	703	155	116210	2866	113344	2	74							
10	10	10	-	-	113913	113344	569	-	-	46	%	0,9	0,6	0,3	0,7	0,6	0,1	98,3	2,4	95,9	0,0	0,1							
8	8	8	-	-	797	792	5	-	-	1	Lkm	-	-	-	-	-	-	797	5	792	-	1							
8	8	8	-	-	796	792	4	-	-	1	%	-	-	-	-	-	-	99,9	0,6	99,2	-	0,1							
10	10	21	-	-	217	205	12	-	-	1	Lkm	-	-	-	-	-	-	219	14	205	-	1							
10	10	22	-	-	216	205	11	-	-	1	%	-	-	-	-	-	-	99,5	6,4	93,2	-	0,5							
15	12	24	-	-	47	37	10	-	-	1	Lkm	-	-	-	-	-	-	49	12	37	-	1							
15	12	25	-	-	46	37	9	-	-	1	%	-	-	-	-	-	-	98,0	24,0	74,0	-	2,0							
9	9	8	-	-	170	168	2	-	-	-	Lkm	-	-	-	-	-	-	170	2	168	-	-							
9	9	8	-	-	170	168	2	-	-	-	%	-	-	-	-	-	-	100,0	1,2	98,8	-	-							
15	14	18	-	-	16	13	3	-	-	1	Lkm	-	-	-	-	-	-	17	4	13	-	1							
15	14	20	-	-	15	13	2	-	-	1	%	-	-	-	-	-	-	94,4	22,2	72,2	-	5,6							
15	14	18	-	-	16	13	3	-	-	1	Lkm	-	-	-	-	-	-	17	4	13	-	1							
15	14	20	-	-	15	13	2	-	-	1	%	-	-	-	-	-	-	94,4	22,2	72,2	-	5,6							
12	12	15	-	-	265	259	6	-	-	-	Lkm	-	-	-	-	-	-	268	9	259	-	-							
11	12	7	-	-	263	259	4	-	-	-	%	-	-	-	-	-	-	100,0	3,4	96,6	-	-							
40	-	40	-	-	1	-	1	-	-	-	Lkm	-	-	-	-	-	-	1	1	-	-	-							
-	-	-	-	-	-	-	-	-	-	-	%	-	-	-	-	-	-	100,0	100,0	-	-	-							
11	12	10	-	-	264	259	5	-	-	-	Lkm	-	-	-	-	-	-	267	8	259	-	-							
11	12	7	-	-	263	259	4	-	-	-	%	-	-	-	-	-	-	100,0	3,0	97,0	-	-							
6	6	-	-	-	95	95	-	-	-	-	Lkm	-	-	-	-	-	-	98	3	95	-	-							
6	6	-	-	-	95	95	-	-	-	-	%	-	-	-	-	-	-	100,0	3,1	96,9	-	-							
6	6	-	-	-	9	9	-	-	-	-	Lkm	-	-	-	-	-	-	9	-	9	-	-							
6	6	-	-	-	9	9	-	-	-	-	%	-	-	-	-	-	-	100,0	-	100,0	-	-							
20	20	20	-	-	923	913	10	-	-	1	Lkm	5	3	2	7	3	4	938	25	913	-	1							
20	20	20	-	-	923	913	10	-	-	1	%	0,5	0,3	0,2	0,7	0,3	0,4	98,6	2,6	96,0	-	0,1							
20	-	20	-	-	2	-	2	-	-	-	Lkm	-	-	-	-	-	-	2	2	-	9	-							
20	-	20	-	-	2	-	2	-	-	-	%	-	-	-	-	-	-	18,2	18,2	-	81,8	-							
25	-	25	-	-	1	-	1	-	-	-	Lkm	-	-	-	-	-	-	1	1	-	-	-							
25	-	25	-	-	1	-	1	-	-	-	%	-	-	-	-	-	-	100,0	100,0	-	-	-							
14	12	21	-	-	47	38	9	-	-	2	Lkm	-	-	-	1	-	1	48	10	38	-	2							
13	12	18	-	-	46	38	8	-	-	2	%	-	-	-	2,0	-	2,0	94,1	19,6	74,5	-	3,9							
14	12	21	-	-	45	36	9	-	-	2	Lkm	-	-	-	1	-	1	46	10	36	-	2							
13	12	18	-	-	44	36	8	-	-	2	%	-	-	-	2,0	-	2,0	93,9	20,4	73,5	-	4,1							
20	20	-	-	-	2	2	-	-	-	-	Lkm	-	-	-	-	-	-	2	-	2	-	-							
20	20	-	-	-	2	2	-	-	-	-	%	-	-	-	-	-	-	100,0	-	100,0	-	-							
41	35	53	-	-	6	4	2	-	-	-	Lkm	-	-	-	-	-	-	10	6	4	-	-							
41	35	65	-	-	5	4	1	-	-	-	%	-	-	-	-	-	-	100,0	60,0	40,0	-	-							
41	35	53	-	-	6	4	2	-	-	-	Lkm	-	-	-	-	-	-	7	3	4	-	-							
41	35	65	-	-	5	4	1	-	-	-	%	-	-	-	-	-	-	100,0	42,9	57,1	-	-							
-	-	-	-	-	-	-	-	-	-	-	Lkm	-	-	-	-	-	-	1	1	-	-	-							
-	-	-	-	-	-	-	-	-	-	-	%	-	-	-	-	-	-	100,0	100,0	-	-	-							

) Vankeusrangaistuksia, joita on koh- tuullistettu (RL 7:6) tai joihin sisältyy aikaisemmissa tuomioissa syyksi luettuja rikoksia, ei esitetä taulussa	KAIKKI VANKEUS- RANGAISTUKSET)				E H D O T T O M A T VANKEUSRANGAISTUKSET *)				E H D O L L I S E T VANKEUS- RANGAISTUKSET			
	RANGAISTUSTEN KESKI- LUKU- ARVO MÄÄRÄ	Yh- teen- sä	Kila- ran- gaistus	Yhdyskunta- Yht. Van- kunta- palveluksi munnetut	Yht. Van- kunta- rang.	Yhdys- kunta- palve- lut	Yht. oheissakko KYLLÄ EI	Yht. oheissakko KYLLÄ EI	Yht. oheissakko KYLLÄ EI	Yht. oheissakko KYLLÄ EI		
RIKOS = Se, jolla ankarin max./min. tilastoinnin ensisijaisuussäännöt)	KK, K			KK, K--KK, K--KK, K--TTT			KK, K-KK, K-KK, K-					
Ilmailurikkomus	-	-	-	-	-	-	-	-	-			
Yhteensä	-	-	-	-	-	-	-	-	-			
Rangaistuksessa vain yksi rikos	-	-	-	-	-	-	-	-	-			
Kirjanpitolaki:												
Kirjanpitorikkomus	-	-	-	-	-	-	-	-	-			
Yhteensä	-	-	-	-	-	-	-	-	-			
Rangaistuksessa vain yksi rikos	-	-	-	-	-	-	-	-	-			
KULUTTAJANSUOJALAKI:												
Yhteensä	-	-	-	-	-	-	-	-	-			
Rangaistuksessa vain yksi rikos	-	-	-	-	-	-	-	-	-			
Kuluttajansuojarikkomus	-	-	-	-	-	-	-	-	-			
Yhteensä	-	-	-	-	-	-	-	-	-			
Rangaistuksessa vain yksi rikos	-	-	-	-	-	-	-	-	-			
MERILAKI:												
Yhteensä	-	-	-	-	-	-	-	-	-			
Rangaistuksessa vain yksi rikos	-	-	-	-	-	-	-	-	-			
Merikeipaisuudesta huolehtimisen laiminlyönti	-	-	-	-	-	-	-	-	-			
Yhteensä	-	-	-	-	-	-	-	-	-			
Rangaistuksessa vain yksi rikos	-	-	-	-	-	-	-	-	-			
Hyvän merimiestaidon laiminlyönti	-	-	-	-	-	-	-	-	-			
Yhteensä	-	-	-	-	-	-	-	-	-			
Rangaistuksessa vain yksi rikos	-	-	-	-	-	-	-	-	-			
Alusturvallisuusrikkomus	-	-	-	-	-	-	-	-	-			
Yhteensä	-	-	-	-	-	-	-	-	-			
Rangaistuksessa vain yksi rikos	-	-	-	-	-	-	-	-	-			
ARVOPAPERIMARKKINALAKI:												
Yhteensä	-	-	-	-	-	-	-	-	-			
Rangaistuksessa vain yksi rikos	-	-	-	-	-	-	-	-	-			
Sisäpiirintiedon luvaton hyväksikäyttö (740/1993)	-	-	-	-	-	-	-	-	-			
Yhteensä	-	-	-	-	-	-	-	-	-			
Rangaistuksessa vain yksi rikos	-	-	-	-	-	-	-	-	-			
Tavaramerkkirikkomus	-	-	-	-	-	-	-	-	-			
Yhteensä	-	-	-	-	-	-	-	-	-			
Rangaistuksessa vain yksi rikos	-	-	-	-	-	-	-	-	-			
Toiminimilaki:												
Toiminimen loukkaus	-	-	-	-	-	-	-	-	-			
Yhteensä	-	-	-	-	-	-	-	-	-			
Rangaistuksessa vain yksi rikos	-	-	-	-	-	-	-	-	-			
OSKEYHTIÖLAKI:												
Yhteensä	-	-	-	-	-	-	-	-	-			
Rangaistuksessa vain yksi rikos	-	-	-	-	-	-	-	-	-			
Osakeyhtiörikos	-	-	-	-	-	-	-	-	-			
Yhteensä	-	-	-	-	-	-	-	-	-			
Rangaistuksessa vain yksi rikos	-	-	-	-	-	-	-	-	-			
Osakeyhtiörikkomus	-	-	-	-	-	-	-	-	-			
Yhteensä	-	-	-	-	-	-	-	-	-			
Rangaistuksessa vain yksi rikos	-	-	-	-	-	-	-	-	-			
L elinkeinon harjoittamisen oikeudesta:												
Elinkeinorikkomus	-	-	-	-	-	-	-	-	-			
Yhteensä	-	-	-	-	-	-	-	-	-			
Rangaistuksessa vain yksi rikos	-	-	-	-	-	-	-	-	-			
Käytettyjen tavara- ja romujen ja lumpujen kauppalikkeista annetun asetuksen säännösten rikkomus	-	-	-	-	-	-	-	-	-			
Yhteensä	-	-	-	-	-	-	-	-	-			
Rangaistuksessa vain yksi rikos	-	-	-	-	-	-	-	-	-			
Asunnonvälittäjäasetus:												
Asunnonvälityslikkeestä annettujen säännösten rikkomus	-	-	-	-	-	-	-	-	-			
Yhteensä	-	-	-	-	-	-	-	-	-			
Rangaistuksessa vain yksi rikos	-	-	-	-	-	-	-	-	-			
Eläimistä saatavien elintarvikkeiden elintarvikehygieniasta annetun lain rikkominen	-	-	-	-	-	-	-	-	-			
Yhteensä	-	-	-	-	-	-	-	-	-			
Rangaistuksessa vain yksi rikos	-	-	-	-	-	-	-	-	-			
LAKI TOIMENPITEISTÄ TUPAKOINNIN VÄHENTÄMISEKSI:												
Yhteensä	-	-	-	-	-	-	-	-	-			
Rangaistuksessa vain yksi rikos	-	-	-	-	-	-	-	-	-			
Tupakointirikkomus	-	-	-	-	-	-	-	-	-			
Yhteensä	-	-	-	-	-	-	-	-	-			
Rangaistuksessa vain yksi rikos	-	-	-	-	-	-	-	-	-			
Eläinsuojelurikkomus	-	-	-	-	-	-	-	-	-			
Yhteensä	-	-	-	-	-	-	-	-	-			
Rangaistuksessa vain yksi rikos	-	-	-	-	-	-	-	-	-			
LAKI ELÄINTEN LÄÄKITSEMISESTÄ:												
Yhteensä	-	-	-	-	-	-	-	-	-			
Rangaistuksessa vain yksi rikos	-	-	-	-	-	-	-	-	-			
Eläinten lääkitsemisrikos	-	-	-	-	-	-	-	-	-			
Yhteensä	-	-	-	-	-	-	-	-	-			
Rangaistuksessa vain yksi rikos	-	-	-	-	-	-	-	-	-			
KALASTUSLAKI (286/82):												
Yhteensä	-	-	-	-	-	-	-	-	-			
Rangaistuksessa vain yksi rikos	-	-	-	-	-	-	-	-	-			
Kalastusrikkomus	-	-	-	-	-	-	-	-	-			
Yhteensä	-	-	-	-	-	-	-	-	-			
Rangaistuksessa vain yksi rikos	-	-	-	-	-	-	-	-	-			

OH = Yhteinen sakko oheissakosta ja muiden rikosten varsinaisesta sakkorangaistuksesta (rikoskohtainen esitys ehdollisen vankeus-
 TU rangaistuksen törkeimmällä rikoksella) OH = Pelkkä erillinen oheissakko ehdollisen vankeuden ohella
 TU = Pelkkä varsinaisen sakkorangaistus oikeudenkäynnissä RM = Rangaistusmääräyssakko KK, K = Kuukautta TTT = Tuntia

S A K K O R A N G A I S T U K S E T										KAIKKIEN SYYKSI LUETTUJEN RIKOSTEN R A N G A I S T U S L A J I T															
KESKIMÄÄRÄINEN PÄIVÄSAKKOJEN LUKUMÄÄRÄ					SAKKORANGAISTUSTEN LUKUMÄÄRÄ					TUOMITSEMATTI JÄTTÄMINEN LUKUMÄÄRÄ		Ehdoton vankeus		Ehdollinen vankeus		S a k k o		Oikeudenkäynnissä		Ran- gais- tus- mää- räys		Muu ran- gais- tus		Tuo- mit- se- matta jät- täm.	
RM+ TU	RM	TU	OH+ TU	OH	RM+TU	RM	TU	OH+ TU	OH	Lkm %	Yh- teen- sä	Van- kila- rais- gais- tus	Yhdys- kunta- palve- lu	Yh- teen- sä	oheissakko KYLLÄ	EI	Yh- teen- sä	Oikeu- den- käyn- nissä	Ran- gais- tus- mää- räys	Muu ran- gais- tus	Tuo- mit- se- matta jät- täm.				
-	-	-	-	-	-	-	-	-	-	Lkm %	-	-	-	-	-	-	2 100,0	2 100,0	-	-	-	-			
21 21	20 20	25 25	-	-	10 10	8 8	2 2	-	-	1 1	Lkm %	5,9	-	1 5,9	3 17,6	-	3 17,6	12 70,6	4 23,5	8 47,1	-	1 5,9			
7 7	8 8	5 5	-	-	2 2	1 1	1 1	-	-	Lkm %	-	-	-	-	-	-	2 100,0	1 50,0	1 50,0	-	-				
7 7	8 8	5 5	-	-	2 2	1 1	1 1	-	-	Lkm %	-	-	-	-	-	-	2 100,0	1 50,0	1 50,0	-	-				
16 14	11 11	18 16	-	-	12 9	4 4	8 5	-	-	Lkm %	-	-	-	-	-	-	17 94,4	13 72,2	4 22,2	-	1 5,6				
13 13	12 12	15 15	-	-	3 3	2 2	1 1	-	-	Lkm %	-	-	-	-	-	-	7 100,0	5 71,4	2 28,6	-	-				
18 12	- 12	18 -	-	-	4 1	- 4	1 -	-	-	Lkm %	-	-	-	-	-	-	4 80,0	4 80,0	-	-	1 20,0				
15 15	10 10	18 18	-	-	5 5	2 2	3 3	-	-	Lkm %	-	-	-	-	-	-	6 100,0	4 66,7	2 33,3	-	-				
40 40	- 40	- 40	-	-	1 1	- 1	- 1	-	-	Lkm %	-	-	-	-	-	-	1 100,0	1 100,0	-	-	-				
40 40	- 40	- 40	-	-	1 1	- 1	- 1	-	-	Lkm %	-	-	-	-	-	-	1 100,0	1 100,0	-	-	-				
20 20	8 8	28 28	-	-	5 5	2 2	3 3	-	-	Lkm %	-	-	-	2 28,6	-	2 28,6	5 71,4	3 42,9	2 28,6	-	-				
8 8	- 8	- 8	-	-	1 1	- 1	- 1	-	-	Lkm %	-	-	-	-	-	-	1 100,0	1 100,0	-	-	-				
90 -	- 90	- -	-	-	1 -	- 1	- -	-	-	Lkm %	-	-	-	3 42,9	-	3 42,9	4 57,1	4 57,1	-	-	-				
90 -	- 90	- -	-	-	1 -	- 1	- -	-	-	Lkm %	-	-	-	3 60,0	-	3 60,0	2 40,0	2 40,0	-	-	-				
- -	- -	- -	-	-	- -	- -	- -	-	-	Lkm %	-	-	-	-	-	-	2 100,0	2 100,0	-	-	-				
16 16	17 17	12 12	-	-	4 4	3 3	1 1	-	-	Lkm %	-	-	-	-	-	-	4 100,0	1 25,0	3 75,0	-	-				
- -	- -	- -	-	-	- -	- -	- -	-	-	Lkm %	-	-	-	-	-	-	1 100,0	1 100,0	-	-	-				
30 -	- 30	- -	-	-	1 -	- 1	- -	-	-	Lkm %	-	-	-	-	-	-	1 100,0	1 100,0	-	-	-				
12 12	12 12	- -	-	-	3 3	3 3	- -	-	-	Lkm %	-	-	-	-	-	-	3 100,0	-	3 100,0	-	-				
5 5	5 5	- -	-	-	56 56	56 56	- -	-	-	Lkm %	-	-	-	-	-	-	56 100,0	-	56 100,0	-	-				
5 5	5 5	- -	-	-	56 56	56 56	- -	-	-	Lkm %	-	-	-	-	-	-	56 100,0	-	56 100,0	-	-				
18 17	12 12	26 25	-	-	40 39	24 24	16 15	-	-	Lkm %	1 2,2	1 2,2	-	-	-	-	44 97,8	20 44,4	24 53,3	-	-				
15 15	- 15	- 15	-	-	1 1	- 1	- 1	-	-	Lkm %	-	-	-	-	-	-	1 100,0	1 100,0	-	-	-				
15 15	- 15	- 15	-	-	1 1	- 1	- 1	-	-	Lkm %	-	-	-	-	-	-	1 100,0	1 100,0	-	-	-				
7 7	7 7	8 7	-	-	166 165	153 153	13 12	-	-	Lkm %	-	-	-	-	-	-	169 100,0	16 9,5	153 90,5	-	-				
7 7	7 7	8 7	-	-	166 165	153 153	13 12	-	-	Lkm %	-	-	-	-	-	-	169 100,0	16 9,5	153 90,5	-	-				

	K A I K K I V A N K K U S - R A N G A I S T U K S E T *)		E H D O T T O M A T V A N K K U S R A N G A I S T U K S E T *)					E H D O L L I S E T V A N K K U S - R A N G A I S T U K S E T				
	RANGAISTUSTEN KESKI-ARVO	LUKUMÄÄRÄ	Yh-teen-sä	Van-kila-ran-gaistus	Yhdyskunta-palvelut	Yht. kila-palvelut	Van- kila- rang- lut	Yht. oheissakko KYLLÄ	Yht. oheissakko EI	LUKUMÄÄRÄ	Yht. oheissakko KYLLÄ	Yht. oheissakko EI
Kalastuksesta Tornionjoen kalastus-alueella annetun lain rikkominen												
Yhteensä												
Rangaistuksessa vain yksi rikos												
Kiinteistöväilyliikkeestä annettujen säännösten rikkominen												
Yhteensä												
Rangaistuksessa vain yksi rikos												
Luonnonsuojelurikkomus												
Yhteensä												
Rangaistuksessa vain yksi rikos												
Maa-alueiden öljyvahinkorikkomus												
Yhteensä												
Rangaistuksessa vain yksi rikos												
Majoitus- ja ravitsemisliikkeistä annettujen määräysten rikkominen												
Yhteensä												
Rangaistuksessa vain yksi rikos												
LAKI VALMISMATKALIIKKEISTÄ:												
Yhteensä												
Rangaistuksessa vain yksi rikos												
Valmismatkaliikerikkomus												
Yhteensä												
Rangaistuksessa vain yksi rikos												
Valmismatkaliikerikos												
Yhteensä												
Rangaistuksessa vain yksi rikos												
METSÄLAKI:												
Yhteensä												
Rangaistuksessa vain yksi rikos												
Metsänkävättöilmoituksen laiminlyönti												
Yhteensä												
Rangaistuksessa vain yksi rikos												
Metsärikkomus												
Yhteensä												
Rangaistuksessa vain yksi rikos												
METSÄSTYSLAKI:												
Yhteensä	1,7	1							1,7	1,7	1	1
Rangaistuksessa vain yksi rikos	1,7	1							1,7	1,7	1	1
Metsästyserikos												
Yhteensä	1,7	1							1,7	1,7	1	1
Rangaistuksessa vain yksi rikos	1,7	1							1,7	1,7	1	1
Laittoman saaliin kätkeminen												
Yhteensä												
Rangaistuksessa vain yksi rikos												
Metsästyserikkomus												
Yhteensä												
Rangaistuksessa vain yksi rikos												
Metsästyslain säännösten rikkominen												
Yhteensä												
Rangaistuksessa vain yksi rikos												
VAKAUSLAKI:												
Yhteensä												
Rangaistuksessa vain yksi rikos												
Laittoman mitan käyttäminen												
Yhteensä												
Rangaistuksessa vain yksi rikos												
Räjähdyevaarallisista aineista annettun lain säännösten rikkominen												
Yhteensä												
Rangaistuksessa vain yksi rikos												
VESILIIKENNELAKI:												
Yhteensä	5,0	1							5,0	5,0	1	1
Rangaistuksessa vain yksi rikos	5,0	1							5,0	5,0	1	1
Vesiliikenneerikkomus												
Yhteensä												
Rangaistuksessa vain yksi rikos												
Vesiliikenneerikos (463/1996)												
Yhteensä	5,0	1							5,0	5,0	1	1
Rangaistuksessa vain yksi rikos	5,0	1							5,0	5,0	1	1
Asetus kanavien ja avattavien siltojen liikennesäännöstä:												
Kanavaliikenneerikkomus												
Yhteensä												
Rangaistuksessa vain yksi rikos												
VARTIOIMISLIIKELAKI:												
Yhteensä												
Rangaistuksessa vain yksi rikos												
Vartioimisliikerikos												
Yhteensä												
Rangaistuksessa vain yksi rikos												
VESILAKI:												
Yhteensä												
Rangaistuksessa vain yksi rikos												
Vähäisen uoman vedenjuoksun estäminen												
Yhteensä												
Rangaistuksessa vain yksi rikos												
Vesilain luparikkomus												
Yhteensä												
Rangaistuksessa vain yksi rikos												

OH=> Yhteinen sakko oheissakosta ja muiden rikosten varsinaisesta sakkorangaistuksesta (rikoskohtainen esitys ehdollisen vankeus-
TU rangaistuksen törkeinmällä rikoksella) OH = Pelkkä erillinen oheissakko ehdollisen vankeuden ohella
TU = Pelkkä varsinaisen sakkorangaistus oikeudenkäynnissä RM = Rangaistusmääräys sakko KK,K = Kuukautta TTT = Tuntia

SAKKORANGAISTUKSET						TUOMIT-SEMATTI JÄTTÄMINEN LUKUMÄÄRÄ						KAIKKIEN SYYSKI LUETTUIEN RIKOSTEN RANGAISTUSLAJIT											
KESKIMÄÄRÄINEN PÄIVÄSAKKOJEN LUKUMÄÄRÄ			SAKKORANGAISTUSTEN LUKUMÄÄRÄ			RM+TU	RM	OH&			Lkm %	Ehdoton vankeus	Yh-teen- ran- gais- tus	Van- kila- gais- tus	Yhdys- kunta- palve- lu	Yh- teen- sää	Ehdollinen vankeus	S a k k o	Yh- teen- den- nissä	Oikeu- den- käyn- nissä	Ran- gais- tus- mää- rätys	Muu- ran- gais- tus	Tuom- ittamatta jät- täm.
TU	RM	TU	TU	OH	TU			TU	OH	OH													
8	10	6	-	-	6	4	2	-	-	-	Lkm %	-	-	-	-	-	-	7	3	4	-	-	
9	10	7	-	-	5	4	1	-	-	-	%	-	-	-	-	-	-	100,0	42,9	57,1	-	-	
-	-	-	-	-	-	-	-	-	-	-	Lkm %	-	-	-	-	-	-	1	1	-	-	-	
-	-	-	-	-	-	-	-	-	-	-	%	-	-	-	-	-	-	100,0	100,0	-	-	-	
12	11	13	-	-	5	2	3	-	-	2	Lkm %	-	-	-	-	-	-	7	5	2	-	2	
12	11	13	-	-	5	2	3	-	-	2	%	-	-	-	-	-	-	77,8	55,6	22,2	-	22,2	
-	-	-	-	-	-	-	-	-	-	-	Lkm %	-	-	-	-	-	-	1	1	-	-	-	
-	-	-	-	-	-	-	-	-	-	-	%	-	-	-	-	-	-	100,0	100,0	-	-	-	
6	6	-	-	-	1	1	-	-	-	-	Lkm %	-	-	-	-	-	-	2	1	1	-	-	
6	6	-	-	-	1	1	-	-	-	-	%	-	-	-	-	-	-	100,0	50,0	50,0	-	-	
40	40	-	-	-	1	1	-	-	-	-	Lkm %	1	1	-	1	-	1	1	-	1	-	-	
40	40	-	-	-	1	1	-	-	-	-	%	33,3	33,3	-	33,3	-	33,3	33,3	-	33,3	-	-	
40	40	-	-	-	1	1	-	-	-	-	Lkm %	-	-	-	-	-	-	1	-	1	-	-	
40	40	-	-	-	1	1	-	-	-	-	%	-	-	-	-	-	-	100,0	-	100,0	-	-	
-	-	-	-	-	-	-	-	-	-	-	Lkm %	1	1	-	1	-	1	-	-	-	-	-	
-	-	-	-	-	-	-	-	-	-	-	%	50,0	50,0	-	50,0	-	50,0	-	-	-	-	-	
15	7	38	-	-	12	9	3	-	-	1	Lkm %	-	-	-	-	-	-	13	4	9	-	1	
12	7	35	-	-	11	9	2	-	-	1	%	-	-	-	-	-	-	92,9	28,6	64,3	-	7,1	
7	7	-	-	-	8	8	-	-	-	-	Lkm %	-	-	-	-	-	-	8	-	8	-	-	
7	7	-	-	-	8	8	-	-	-	-	%	-	-	-	-	-	-	100,0	-	100,0	-	-	
32	12	38	-	-	4	1	3	-	-	1	Lkm %	-	-	-	-	-	-	5	4	1	-	1	
27	12	35	-	-	3	1	2	-	-	1	%	-	-	-	-	-	-	83,3	66,7	16,7	-	16,7	
14	8	29	-	30	214	156	58	-	1	2	Lkm %	2	1	1	3	2	1	241	85	156	-	2	
11	8	23	-	30	197	156	41	-	1	2	%	0,8	0,4	0,4	1,2	0,8	0,4	97,2	34,3	62,9	-	0,8	
43	-	43	-	30	26	-	26	-	1	1	Lkm %	1	1	-	3	2	1	34	34	-	-	1	
38	-	38	-	30	12	-	12	-	1	1	%	2,6	2,6	-	7,7	5,1	2,6	87,2	87,2	-	-	2,6	
22	10	23	-	-	10	1	9	-	-	-	Lkm %	-	-	-	-	-	-	16	15	1	-	-	
20	10	21	-	-	8	1	7	-	-	-	%	-	-	-	-	-	-	100,0	93,8	6,3	-	-	
9	8	13	-	-	100	83	17	-	-	1	Lkm %	1	-	1	-	-	-	112	29	83	-	1	
9	8	14	-	-	99	83	16	-	-	1	%	0,9	-	0,9	-	-	-	98,2	25,4	72,8	-	0,9	
9	8	23	-	-	78	72	6	-	-	-	Lkm %	-	-	-	-	-	-	79	7	72	-	-	
9	8	23	-	-	78	72	6	-	-	-	%	-	-	-	-	-	-	100,0	8,9	91,1	-	-	
7	7	-	-	-	2	2	-	-	-	-	Lkm %	-	-	-	-	-	-	2	-	2	-	-	
7	7	-	-	-	2	2	-	-	-	-	%	-	-	-	-	-	-	100,0	-	100,0	-	-	
7	7	-	-	-	2	2	-	-	-	-	Lkm %	-	-	-	-	-	-	2	-	2	-	-	
7	7	-	-	-	2	2	-	-	-	-	%	-	-	-	-	-	-	100,0	-	100,0	-	-	
11	9	35	-	-	69	64	5	-	-	-	Lkm %	13	11	2	7	2	5	79	15	64	-	1	
9	9	7	-	-	65	64	1	-	-	-	%	13,0	11,0	2,0	7,0	2,0	5,0	79,0	15,0	64,0	-	1,0	
7	7	11	-	40	982	962	20	-	1	1	Lkm %	9	9	-	11	9	2	1066	104	962	-	1	
7	7	9	-	40	981	962	19	-	1	1	%	0,8	0,8	-	1,0	0,8	0,2	98,1	9,6	88,5	-	0,1	
7	7	9	-	-	981	962	19	-	-	1	Lkm %	8	8	-	7	7	-	1062	100	962	-	1	
7	7	9	-	-	981	962	19	-	-	1	%	0,7	0,7	-	0,6	0,6	-	98,5	9,3	89,2	-	0,1	
40	-	40	-	40	1	-	1	-	1	-	Lkm %	1	1	-	4	2	2	4	4	-	-	-	
-	-	-	-	40	-	-	-	-	1	-	%	11,1	11,1	-	44,4	22,2	22,2	44,4	44,4	-	-	-	
8	8	-	-	-	2	2	-	-	-	-	Lkm %	-	-	-	-	-	-	2	-	2	-	-	
8	8	-	-	-	2	2	-	-	-	-	%	-	-	-	-	-	-	100,0	-	100,0	-	-	
20	-	20	-	-	2	-	2	-	-	-	Lkm %	-	-	-	-	-	-	2	2	-	-	-	
20	-	20	-	-	2	-	2	-	-	-	%	-	-	-	-	-	-	100,0	100,0	-	-	-	
20	-	20	-	-	2	-	2	-	-	-	Lkm %	-	-	-	-	-	-	2	2	-	-	-	
20	-	20	-	-	2	-	2	-	-	-	%	-	-	-	-	-	-	100,0	100,0	-	-	-	
13	10	15	-	-	2	1	1	-	-	3	Lkm %	-	-	-	-	-	-	3	2	1	-	3	
13	10	15	-	-	2	1	1	-	-	3	%	-	-	-	-	-	-	50,0	33,3	16,7	-	50,0	
-	-	-	-	-	-	-	-	-	-	1	Lkm %	-	-	-	-	-	-	-	-	-	-	1	
-	-	-	-	-	-	-	-	-	-	1	%	-	-	-	-	-	-	-	-	-	-	100,0	
13	10	15	-	-	2	1	1	-	-	2	Lkm %	-	-	-	-	-	-	3	2	1	-	2	
13	10	15	-	-	2	1	1	-	-	2	%	-	-	-	-	-	-	60,0	40,0	20,0	-	40,0	

OH = Yhteinen sakko oheissakosta ja muiden rikosten varsinaisesta sakkorangaistuksesta (rikoskohtainen esitys ehdollisen vankeus-
 TU rangaistuksen törkeimmällä rikoksella) OH = Pelkkä erillinen oheissakko ehdollisen vankeuden ohella
 TU = Pelkkä varsinainen sakkorangaistus oikeudenkäynnissä RM = Rangaistusmääräyssakko KK,K = Kuukautta TTT = Tuntia

SAKKORANGAISTUKSET										KAIKKIEN SYYKSI LUETTUJEN RIKOSTEN RANGAISTUSLAJIT																								
KESKIMÄÄRÄINEN PÄIVÄSAKKOJEN LUKUMÄÄRÄ					SAKKORANGAISTUSTEN LUKUMÄÄRÄ					TUOMITSEMATTA JÄTTÄMINEN LUKUMÄÄRÄ					Ehdoton vankeus					Ehdollinen vankeus					Sakko					Muut				
RM+TU	RM	TU	TU	OH	RM+TU	RM	TU	TU	OH	MÄÄRÄ	Lkm	Yh-	Van-	Yhdys-	Yh-	oheissakko	KYLLÄ	EI	Yh-	Oikeu-	Ran-	Muu	Tuo-	mit-	se-	jät-	täm.							
9	12	3	-	-	3	2	1	-	-	-	Lkm	-	-	-	-	-	-	-	3	1	2	-	-	-	-	-								
9	12	3	-	-	3	2	1	-	-	-	‡	-	-	-	-	-	-	-	100,0	33,3	66,7	-	-	-	-	-								
12	12	-	-	-	28	28	-	-	-	-	Lkm	-	-	-	-	-	-	-	32	4	28	-	-	-	-	-								
12	12	-	-	-	28	28	-	-	-	-	‡	-	-	-	-	-	-	-	100,0	12,5	87,5	-	-	-	-	-								
12	13	10	-	-	11	6	5	-	-	-	Lkm	-	-	-	-	-	-	-	11	5	6	-	-	-	-	-								
12	13	10	-	-	11	6	5	-	-	-	‡	-	-	-	-	-	-	-	100,0	45,5	54,5	-	-	-	-	-								
5	5	5	-	-	2	1	1	-	-	-	Lkm	-	-	-	-	-	-	-	4	3	1	-	-	-	-	-								
5	5	5	-	-	2	1	1	-	-	-	‡	-	-	-	-	-	-	-	100,0	75,0	25,0	-	-	-	-	-								
5	5	5	-	-	2	1	1	-	-	-	Lkm	-	-	-	-	-	-	-	4	3	1	-	-	-	-	-								
5	5	5	-	-	2	1	1	-	-	-	‡	-	-	-	-	-	-	-	100,0	75,0	25,0	-	-	-	-	-								
11	10	15	-	-	15	11	4	-	-	1	Lkm	-	-	-	-	-	-	-	18	7	11	-	-	-	-	1								
11	10	15	-	-	15	11	4	-	-	1	‡	-	-	-	-	-	-	-	94,7	36,8	57,9	-	-	-	-	5,3								
10	10	-	-	-	1	1	-	-	-	-	Lkm	-	-	-	-	-	-	-	1	-	1	-	-	-	-	-								
10	10	-	-	-	1	1	-	-	-	-	‡	-	-	-	-	-	-	-	100,0	-	100,0	-	-	-	-	-								
18	-	18	-	-	7	-	7	-	-	14	Lkm	10	10	-	4	1	3	32	32	-	2951	20	-	-	-	-								
18	-	18	-	-	7	-	7	-	-	12	‡	0,3	0,3	-	0,1	0,0	0,1	1,1	1,1	-	97,8	0,7	-	-	-	-								
18	-	18	-	-	7	-	7	-	-	10	Lkm	10	10	-	4	1	3	32	32	-	2832	16	-	-	-	-								
18	-	18	-	-	7	-	7	-	-	8	‡	0,3	0,3	-	0,1	0,0	0,1	1,1	1,1	-	97,9	0,6	-	-	-	-								
-	-	-	-	-	-	-	-	-	-	4	Lkm	-	-	-	-	-	-	-	-	-	-	119	4	-	-	-								
-	-	-	-	-	-	-	-	-	-	4	‡	-	-	-	-	-	-	-	-	-	-	96,7	3,3	-	-	-								
27	-	27	-	-	24	-	24	-	-	4	Lkm	1	1	-	-	-	-	-	32	32	-	88	4	-	-	-								
27	-	27	-	-	23	-	23	-	-	4	‡	0,8	0,8	-	-	-	-	-	25,6	25,6	-	70,4	3,2	-	-	-								
20	-	20	-	-	1	-	1	-	-	4	Lkm	-	-	-	-	-	-	-	1	1	-	88	4	-	-	-								
20	-	20	-	-	1	-	1	-	-	4	‡	-	-	-	-	-	-	-	1,1	1,1	-	94,6	4,3	-	-	-								
27	-	27	-	-	23	-	23	-	-	-	Lkm	1	1	-	-	-	-	-	31	31	-	-	-	-	-	-								
28	-	28	-	-	22	-	22	-	-	-	‡	3,1	3,1	-	-	-	-	-	96,9	96,9	-	-	-	-	-	-								
10	10	-	-	-	1	1	-	-	-	-	Lkm	-	-	-	-	-	-	-	1	-	1	-	-	-	-	-								
10	10	-	-	-	1	1	-	-	-	-	‡	-	-	-	-	-	-	-	100,0	-	100,0	-	-	-	-	-								
21	11	27	-	24	898	309	589	-	9	15	Lkm	552	455	97	210	43	167	1176	867	309	3	21	-	-	-	-								
17	11	22	-	23	752	309	443	-	2	13	‡	28,1	23,2	4,9	10,7	2,2	8,5	59,9	44,2	15,7	0,2	1,1	-	-	-	-								
29	-	29	-	24	510	-	510	-	9	13	Lkm	433	354	79	168	36	132	648	648	-	1	17	-	-	-	-								
24	-	24	-	23	366	-	366	-	2	11	‡	34,2	27,9	6,2	13,3	2,8	10,4	51,1	51,1	-	0,1	1,3	-	-	-	-								
-	-	-	-	-	-	-	-	-	-	-	Lkm	-	-	-	1	-	1	-	-	-	-	-	-	-	-	-								
-	-	-	-	-	-	-	-	-	-	-	‡	-	-	-	100,0	-	100,0	-	-	-	-	-	-	-	-	-								
-	-	-	-	-	-	-	-	-	-	-	Lkm	4	3	1	3	-	3	-	-	-	-	-	-	-	-	-								
-	-	-	-	-	-	-	-	-	-	-	‡	57,1	42,9	14,3	42,9	-	42,9	-	-	-	-	-	-	-	-	-								
11	11	13	-	-	388	309	79	-	-	2	Lkm	115	98	17	38	7	31	528	219	309	2	4	-	-	-	-								
11	11	13	-	-	386	309	77	-	-	2	‡	16,7	14,3	2,5	5,5	1,0	4,5	76,9	31,9	45,0	0,3	0,6	-	-	-	-								
7	7	-	-	-	12	12	-	-	-	-	Lkm	-	-	-	-	-	-	-	12	-	12	-	-	-	-	-								
7	7	-	-	-	12	12	-	-	-	-	‡	-	-	-	-	-	-	-	100,0	-	100,0	-	-	-	-	-								
18	7	24	-	-	8	3	5	-	-	-	Lkm	-	-	-	-	-	-	-	10	7	3	-	-	-	-	-								
14	7	20	-	-	6	3	3	-	-	-	‡	-	-	-	-	-	-	-	100,0	70,0	30,0	-	-	-	-	-								
19	7	24	-	-	7	2	5	-	-	-	Lkm	-	-	-	-	-	-	-	9	7	2	-	-	-	-	-								
15	7	20	-	-	5	2	3	-	-	-	‡	-	-	-	-	-	-	-	100,0	77,8	22,2	-	-	-	-	-								
8	8	-	-	-	1	1	-	-	-	-	Lkm	-	-	-	-	-	-	-	1	-	1	-	-	-	-	-								
8	8	-	-	-	1	1	-	-	-	-	‡	-	-	-	-	-	-	-	100,0	-	100,0	-	-	-	-	-								
14	10	17	-	-	5	2	3	-	-	-	Lkm	-	-	-	-	-	-	-	5	3	2	-	-	-	-	-								
14	10	17	-	-	5	2	3	-	-	-	‡	-	-	-	-	-	-	-	100,0	60,0	40,0	-	-	-	-	-								
14	10	17	-	-	5	2	3	-	-	-	Lkm	-	-	-	-	-	-	-	5	3	2	-	-	-	-	-								
14	10	17	-	-	5	2	3	-	-	-	‡	-	-	-	-	-	-	-	100,0	60,0	40,0	-	-	-	-	-								
14	14	18	-	-	381	371	10	-	-	4	Lkm	12	10	2	1	-	1	382	11	371	-	4	-	-	-	-								
14	14	17	-	-	380	371	9	-	-	4	‡	3,0	2,5	0,5	0,3	-	0,3	95,7	2,8	93,0	-	1,0	-	-	-	-								
-	-	-	-	-	-	-	-	-	-	-	Lkm	8	8	-	1	-	1	-	-	-	-	-	-	-	-	-								
-	-	-	-	-	-	-	-	-	-	-	‡	88,9	88,9	-	11,1	-	11,1	-	-	-	-	-	-	-	-	-								

) Vankeusrangaistuksia, joita on koh- tuullistettu (RL 7:6) tai joihin sisältyy aikaisemmissa tuomioissa syyksi luettuja rikoksia, ei esitetä taulussa	KAIKKI VANKEUS- RANGAISTUKSET)				E H D O T T O M A T VANKEUSRANGAISTUKSET KESKIRANGAISTUKSET LUKUMÄÄRÄ				*) E H D O L L I S E T VANKEUS- RANGAISTUKSET LUKUMÄÄRÄ			
	RANGAISTUSTEN KESKI- LUKU- ARVO MÄÄRÄ	KK, K	KK, K	KK, K	Yh- teen- sä	Van- kila- ran- gaistus	Yhdys- kunta- palvelu- sijat	Yht. Van- kila- rang- palve- lut	Yht. oheissakko KYLLÄ EI	Yht. oheissakko KYLLÄ EI	Yht. oheissakko KYLLÄ EI	Yht. oheissakko KYLLÄ EI
RIKOS = Se, jolla ankarin max./min. tilastoinnin ensisijaisuussäännöt)												
Poissaolo kutsunnassa												
Yhteensä												
Rangaistuksessa vain yksi rikos												
A ASEVELVOLLISUUSLAIN SOVELTAMISESTA:												
Yhteensä												
Rangaistuksessa vain yksi rikos												
Valvontamääräysten rikkominen (84&1)												
Yhteensä												
Rangaistuksessa vain yksi rikos												
Valvontamääräysten rikkominen (84&2)												
Yhteensä												
Rangaistuksessa vain yksi rikos												
SIVIILIPALVELUSLAKI:												
Yhteensä	5,7	45	5,7	5,7	-	-	45	45	-	-	-	-
Rangaistuksessa vain yksi rikos	5,7	45	5,7	5,7	-	-	45	45	-	-	-	-
Siviilipalvelusrikos												
Yhteensä	5,7	45	5,7	5,7	-	-	45	45	-	-	-	-
Rangaistuksessa vain yksi rikos	5,7	45	5,7	5,7	-	-	45	45	-	-	-	-
Täydennyspalvelusrikkomus												
Yhteensä												
Rangaistuksessa vain yksi rikos												
LAKI JULKISISTA HUVITILAISUUSISTA:												
Yhteensä												
Rangaistuksessa vain yksi rikos												
Huvitilaisuuksista annettujen määräys- ten rikkominen (18&1/1-3 (588/1998))												
Yhteensä												
Rangaistuksessa vain yksi rikos												
Huvitilaisuuden häiritseminen (492/68)												
Yhteensä												
Rangaistuksessa vain yksi rikos												
Luvan hankkimisesta eräiden huvitusten järjestämiseen ja peliautomaattien pitä- miseen annetun asetuksen säännösten rikkominen (400/1937)												
Yhteensä												
Rangaistuksessa vain yksi rikos												
Jäterikkomus												
Yhteensä												
Rangaistuksessa vain yksi rikos												
Järjestyssääntörikkomus												
Yhteensä												
Rangaistuksessa vain yksi rikos												
ASETUS VESIKULKUVÄYLÄN MERKITSEMISESTÄ:												
Yhteensä												
Rangaistuksessa vain yksi rikos												
Merenkulun turvalaitteen toimivuuden vaarantaminen												
Yhteensä												
Rangaistuksessa vain yksi rikos												
LÄÄKELAKI:												
Yhteensä	3,0	1	3,0	3,0	73	1	1					
Rangaistuksessa vain yksi rikos												
Lääkerikos												
Yhteensä	3,0	1	3,0	3,0	73	1	1					
Rangaistuksessa vain yksi rikos												
Lääkerikkomus												
Yhteensä												
Rangaistuksessa vain yksi rikos												
Radiovastaullaissa säädetyn valvonta- velvollisuuden laiminlyönti (3&)												
Yhteensä												
Rangaistuksessa vain yksi rikos												
Henkilörekisteririkkomus												
Yhteensä												
Rangaistuksessa vain yksi rikos												
Oppivelvollisen valvonnan laiminlyönti												
Yhteensä												
Rangaistuksessa vain yksi rikos												
Poliisimääräyksen rikkominen												
Yhteensä												
Rangaistuksessa vain yksi rikos												
TELEMARKKINALAKI:												
Yhteensä												
Rangaistuksessa vain yksi rikos												
Teletoinnasta annettujen säännösten rikkominen												
Yhteensä												
Rangaistuksessa vain yksi rikos												
Radiolain rikkominen												
Yhteensä												
Rangaistuksessa vain yksi rikos												
Radiolaitteista annetun lain (8/1927) säännösten rikkominen												
Yhteensä												
Rangaistuksessa vain yksi rikos												
Poliisin tunnuskuvasta sekä sen kulku- neuvoissa käytettävistä lipuista ja vii- reistä annetun asetuksen säännösten rikk												
Yhteensä												
Rangaistuksessa vain yksi rikos												

OH = Yhteinen sakko oheissakosta ja muiden rikosten varsinaisesta sakkorangaistuksesta (rikoskohtainen esitys ehdollisen vankeus-
 TU rangaistuksen törkeimmällä rikoksella) OH = Pelkkä erillinen oheissakko ehdollisen vankeuden ohella
 TU = Pelkkä varsinaisen sakkorangaistus oikeudenkäynnissä RM = Rangaistusääräyssakko KK,K = Kuukautta TTT = Tuntia

SAKKORANGAISTUKSET										KAIKKIEN SYYKSI LUETTUIJEN RIKOSTEN RANGAISTUSLAJIT															
KESKIMÄÄRÄINEN PÄIVÄSAKKOJEN LUKUMÄÄRÄ					SAKKORANGAISTUSTEN LUKUMÄÄRÄ					TUOMITSEMATTAJÄTTÄMINEN LUKUMÄÄRÄ		Ehdoton vankeus		Van- kila- gais- tus		Yhdys- kunta- teen- palve- lu		Ehdollinen vankeus		S a k k o		Muu ran- gais- tus		Tuo- mit- se- matta jät- täm.	
RM+	TU	RM	TU	OH	RM+TU	RM	TU	OH	OH	MÄÄRÄ	Lkm	€	Lkm	€	Lkm	€	Lkm	€	KYLLÄ	EI	Yh- sa	Oikeu- den- käyn- nissä	Ran- gais- tus- mää- räys	Muu ran- gais- tus	Tuo- mit- se- matta jät- täm.
14	14	18	-	-	381	371	10	-	-	4	Lkm	4	2	2	-	-	-	-	382	11	371	-	4		
14	14	17	-	-	380	371	9	-	-	4	‡	1,0	0,5	0,5	-	-	-	-	97,9	2,8	95,1	-	1,0		
4	4	-	-	-	12	12	-	-	-	-	Lkm	-	-	-	-	-	-	-	12	-	12	-	-		
4	4	-	-	-	12	12	-	-	-	-	‡	-	-	-	-	-	-	-	100,0	-	100,0	-	-		
4	4	-	-	-	2	2	-	-	-	-	Lkm	-	-	-	-	-	-	-	2	-	2	-	-		
4	4	-	-	-	2	2	-	-	-	-	‡	-	-	-	-	-	-	-	100,0	-	100,0	-	-		
4	4	-	-	-	10	10	-	-	-	-	Lkm	-	-	-	-	-	-	-	10	-	10	-	-		
4	4	-	-	-	10	10	-	-	-	-	‡	-	-	-	-	-	-	-	100,0	-	100,0	-	-		
12	10	13	-	-	6	2	4	-	-	2	Lkm	45	45	-	-	-	-	-	6	4	2	-	2		
12	10	13	-	-	6	2	4	-	-	2	‡	84,9	84,9	-	-	-	-	-	11,3	7,5	3,8	-	3,8		
10	-	10	-	-	1	-	1	-	-	2	Lkm	45	45	-	-	-	-	-	1	1	-	-	2		
10	-	10	-	-	1	-	1	-	-	2	‡	93,8	93,8	-	-	-	-	-	2,1	2,1	-	-	4,2		
12	10	13	-	-	5	2	3	-	-	-	Lkm	-	-	-	-	-	-	-	5	3	2	-	-		
12	10	13	-	-	5	2	3	-	-	-	‡	-	-	-	-	-	-	-	100,0	60,0	40,0	-	-		
6	6	13	-	-	245	243	2	-	-	-	Lkm	2	2	-	-	-	-	-	254	11	243	-	-		
6	6	13	-	-	245	243	2	-	-	-	‡	0,8	0,8	-	-	-	-	-	99,2	4,3	94,9	-	-		
7	7	-	-	-	160	160	-	-	-	-	Lkm	1	-	1	-	-	-	-	169	9	160	-	-		
7	7	-	-	-	160	160	-	-	-	-	‡	0,6	-	0,6	-	-	-	-	99,4	5,3	94,1	-	-		
6	6	13	-	-	85	83	2	-	-	-	Lkm	1	-	1	-	-	-	-	85	2	83	-	-		
6	6	13	-	-	85	83	2	-	-	-	‡	1,2	-	1,2	-	-	-	-	98,8	2,3	96,5	-	-		
10	10	-	-	-	1	1	-	-	-	-	Lkm	-	-	-	-	-	-	-	1	-	1	-	-		
10	10	-	-	-	1	1	-	-	-	-	‡	-	-	-	-	-	-	-	100,0	-	100,0	-	-		
9	9	9	-	-	70	67	3	-	-	-	Lkm	1	-	1	-	-	-	-	71	4	67	-	-		
9	9	9	-	-	70	67	3	-	-	-	‡	1,4	-	1,4	-	-	-	-	98,6	5,6	93,1	-	-		
5	5	8	-	-	1769	1753	16	-	-	-	Lkm	2	2	-	-	-	-	-	1784	31	1753	-	1		
5	5	8	-	-	1768	1753	15	-	-	-	‡	0,1	0,1	-	-	-	-	-	99,8	1,7	98,1	-	0,1		
8	8	-	-	-	3	3	-	-	-	-	Lkm	-	-	-	-	-	-	-	3	-	3	-	-		
8	8	-	-	-	3	3	-	-	-	-	‡	-	-	-	-	-	-	-	100,0	-	100,0	-	-		
8	8	-	-	-	3	3	-	-	-	-	Lkm	-	-	-	-	-	-	-	3	-	3	-	-		
8	8	-	-	-	3	3	-	-	-	-	‡	-	-	-	-	-	-	-	100,0	-	100,0	-	-		
26	8	28	-	-	11	1	10	-	-	1	Lkm	10	8	2	5	1	4	21	20	1	-	1			
19	8	20	-	-	8	1	7	-	-	1	‡	27,0	21,6	5,4	13,5	2,7	10,8	56,8	54,1	2,7	-	2,7			
28	-	28	-	-	10	-	10	-	-	1	Lkm	10	8	2	5	1	4	20	20	-	-	1			
20	-	20	-	-	7	-	7	-	-	1	‡	27,8	22,2	5,6	13,9	2,8	11,1	55,6	55,6	-	-	2,8			
8	8	-	-	-	1	1	-	-	-	-	Lkm	-	-	-	-	-	-	-	1	-	1	-	-		
8	8	-	-	-	1	1	-	-	-	-	‡	-	-	-	-	-	-	-	100,0	-	100,0	-	-		
10	-	10	-	-	1	-	1	-	-	-	Lkm	-	-	-	-	-	-	-	1	1	-	-	-		
10	-	10	-	-	1	-	1	-	-	-	‡	-	-	-	-	-	-	-	100,0	100,0	-	-	-		
10	-	10	-	-	2	-	2	-	-	-	Lkm	-	-	-	-	-	-	-	2	2	-	-	-		
10	-	10	-	-	2	-	2	-	-	-	‡	-	-	-	-	-	-	-	100,0	100,0	-	-	-		
15	15	-	-	-	2	2	-	-	-	-	Lkm	-	-	-	-	-	-	-	2	-	2	-	-		
15	15	-	-	-	2	2	-	-	-	-	‡	-	-	-	-	-	-	-	100,0	-	100,0	-	-		
14	16	12	-	-	18	9	9	-	-	-	Lkm	2	2	-	-	-	-	-	24	15	9	-	-		
14	16	12	-	-	18	9	9	-	-	-	‡	7,7	7,7	-	-	-	-	-	92,3	57,7	34,6	-	-		
14	-	14	-	-	5	-	5	-	-	-	Lkm	-	-	-	3	-	3	7	7	-	-	-	-		
14	-	14	-	-	5	-	5	-	-	-	‡	-	-	-	30,0	-	30,0	70,0	70,0	-	-	-	-		
14	-	14	-	-	5	-	5	-	-	-	Lkm	-	-	-	3	-	3	7	7	-	-	-	-		
14	-	14	-	-	5	-	5	-	-	-	‡	-	-	-	30,0	-	30,0	70,0	70,0	-	-	-	-		
12	9	17	-	-	27	16	11	-	-	-	Lkm	13	11	2	12	1	11	35	19	16	-	-			
12	9	17	-	-	26	16	10	-	-	-	‡	21,7	18,3	3,3	20,0	1,7	18,3	58,3	31,7	26,7	-	-			
8	8	10	-	-	15	13	2	-	-	-	Lkm	-	-	-	1	-	1	16	3	13	-	-			
8	8	10	-	-	15	13	2	-	-	-	‡	-	-	-	5,9	-	5,9	94,1	17,6	76,5	-	-			
8	8	-	-	-	1	1	-	-	-	-	Lkm	-	-	-	-	-	-	-	1	-	1	-	-		
8	8	-	-	-	1	1	-	-	-	-	‡	-	-	-	-	-	-	-	100,0	-	100,0	-	-		

) Fängelsestraff, som jämkats (SL 7:6) eller som innefattar i tidigare domar tillräknade brott, redovisas inte i tabellen BROTT = Det som har den strängaste straffskalan (om lika: prioritets- reglerna i statsitkföringen av brott)	FÄNGELSESTRAFF TOTALT) GENOM- SNITTLIG FÄNG.- ANTAL TID STRAFF	O V I L L K O R L I G A FÄNGELSESTRAFF*)			V I L L K O R L I G A FÄNGELSE- STRAFF		
		GENOMS NITTLIG TALT	PÄN- gelse- straff	TILL sam- hållstjänst förvårdade	ANTAL STRAFF TALT	SAM- hålls- tjänst	Tot. tilläggsbot JA
	KK, K	KK, K	KK, K	KK, K	KK, K	KK, K	KK, K
ULKOMAALAIKLAKI:							
Yhteensä	-	-	-	-	-	-	-
Rangaistuksessa vain yksi rikos	-	-	-	-	-	-	-
Ulkomaalaisrikkomus	-	-	-	-	-	-	-
Yhteensä	-	-	-	-	-	-	-
Rangaistuksessa vain yksi rikos	-	-	-	-	-	-	-
Työntantajan ulkomaalaisrikkomus	-	-	-	-	-	-	-
Yhteensä	-	-	-	-	-	-	-
Rangaistuksessa vain yksi rikos	-	-	-	-	-	-	-
Rajavyöhykelain rikkominen	-	-	-	-	-	-	-
Yhteensä	-	-	-	-	-	-	-
Rangaistuksessa vain yksi rikos	-	-	-	-	-	-	-
Niskoittelu rajavartiomiestä vastaan	-	-	-	-	-	-	-
Yhteensä	-	-	-	-	-	-	-
Rangaistuksessa vain yksi rikos	-	-	-	-	-	-	-
PELASTUSTOIMILAKI:							
Yhteensä	-	-	-	-	-	-	-
Rangaistuksessa vain yksi rikos	-	-	-	-	-	-	-
Pelastusrikkomus / Palo- ja pelastus- säännösten rikkominen (48a(559/1975))	-	-	-	-	-	-	-
Yhteensä	-	-	-	-	-	-	-
Rangaistuksessa vain yksi rikos	-	-	-	-	-	-	-
Rakennuslakirikkomus	-	-	-	-	-	-	-
Yhteensä	-	-	-	-	-	-	-
Rangaistuksessa vain yksi rikos	-	-	-	-	-	-	-
Asumistukilaki:							
Vilpillinen menettely asumistuki- asiassa	-	-	-	-	-	-	-
Yhteensä	-	-	-	-	-	-	-
Rangaistuksessa vain yksi rikos	-	-	-	-	-	-	-
Luvattoman kulkemisen ja muun järjesty- tä häiritsevän toiminnan kieltämisestä rautatiealueella annetun asetuksen säännösten rikkominen	-	-	-	-	-	-	-
Yhteensä	-	-	-	-	-	-	-
Rangaistuksessa vain yksi rikos	-	-	-	-	-	-	-
LAKI TERVEYDENHUOLLON AMMATTIHENKILÖISTÄ							
Yhteensä	-	-	-	-	-	-	-
Rangaistuksessa vain yksi rikos	-	-	-	-	-	-	-
Luvatton terveydenhuollon ammatti- henkilönä toimiminen	-	-	-	-	-	-	-
Yhteensä	-	-	-	-	-	-	-
Rangaistuksessa vain yksi rikos	-	-	-	-	-	-	-
Hoidettavaa vaarantava luvatton tervey- denhuollon ammattihenkilönä toimiminen	-	-	-	-	-	-	-
Yhteensä	-	-	-	-	-	-	-
Rangaistuksessa vain yksi rikos	-	-	-	-	-	-	-
TERVEYDENSUOJELULAKI:							
Yhteensä	-	-	-	-	-	-	-
Rangaistuksessa vain yksi rikos	-	-	-	-	-	-	-
Terveyden vaarantamisrikkomus	-	-	-	-	-	-	-
Yhteensä	-	-	-	-	-	-	-
Rangaistuksessa vain yksi rikos	-	-	-	-	-	-	-
Terveyden vaarantamisrikos	-	-	-	-	-	-	-
Yhteensä	-	-	-	-	-	-	-
Rangaistuksessa vain yksi rikos	-	-	-	-	-	-	-
TYÖTERVEYSHUOLTOLAKI:							
Yhteensä	-	-	-	-	-	-	-
Rangaistuksessa vain yksi rikos	-	-	-	-	-	-	-
Työterveyspalvelujen laiminlyöminen	-	-	-	-	-	-	-
Yhteensä	-	-	-	-	-	-	-
Rangaistuksessa vain yksi rikos	-	-	-	-	-	-	-
TERÄSELAKI:							
Yhteensä	3,2	3	3,2	3,2	-	3	3
Rangaistuksessa vain yksi rikos	-	-	-	-	-	-	-
Rikos teräselakia vastaan	-	-	-	-	-	-	-
Yhteensä	-	-	-	-	-	-	-
Rangaistuksessa vain yksi rikos	-	-	-	-	-	-	-
Vaarallisen teräseen hallussapito yleisellä paikalla	-	-	-	-	-	-	-
Yhteensä	-	-	-	-	-	-	-
Rangaistuksessa vain yksi rikos	-	-	-	-	-	-	-
Teräseen hallussapito yleisellä paikalla	-	-	-	-	-	-	-
Yhteensä	3,2	3	3,2	3,2	-	3	3
Rangaistuksessa vain yksi rikos	-	-	-	-	-	-	-
Työttömyysturvarikkomus	-	-	-	-	-	-	-
Yhteensä	-	-	-	-	-	-	-
Rangaistuksessa vain yksi rikos	-	-	-	-	-	-	-
Väestötietolaki:							
Väestökirjanpitorikkomus	-	-	-	-	-	-	-
Yhteensä	-	-	-	-	-	-	-
Rangaistuksessa vain yksi rikos	-	-	-	-	-	-	-
Yleisistä kokouksista annetun lain säännösten rikkominen (6/1907)	-	-	-	-	-	-	-
Yhteensä	-	-	-	-	-	-	-
Rangaistuksessa vain yksi rikos	-	-	-	-	-	-	-
LAKI SUOMEN LIPUSTA:							
Yhteensä	-	-	-	-	-	-	-
Rangaistuksessa vain yksi rikos	-	-	-	-	-	-	-

14.11.2000 17/2

OH&= Gemensamt bötesstraff för tilläggsboten och för böter som ådömts för övriga tillräknade brott (brottsredovisningen med det
 TU grävsta brottet i det villkorliga fängelsestraffet) OH = Endast en skild tilläggsbot jämte det villkorliga fängelsestraffet
 TU = Endast ett egentligt bötesstraff i rättegång RM = Böter genom strafforder KK,K = Månader TTT = Timmar

B Ö T E S S T R A F F										S T R A F F A R T E R AV ALLA TILLRÄKNADE BROTT														
GENOMSnittligt					ANTAL BÖTESSTRAFF					GÄRNIN- GEN		Ovillkorligt fäng.		Villkorligt fäng.		D a g s b ö t e r		Öv- riga ef- str. ter- gift						
ANTALET ÅDÖMDA DAGSBÖTER										LÄMNATS OBESTRAF- FAD		To- talt		Fän- gel- hälls- se- tjänst		tilläggsbot		D a g s b ö t e r		Öv- riga ef- str. ter- gift				
RM+	TU	RM	TU	OH	RM+TU	RM	TU	OH	OH&	ANTAL	Lkm	%	Lkm	%	JA	EJ	T	I	Genom	straff- order	str.	ter- gift		
12	12	13	-	-	1018	1010	8	-	-	3	Lkm	%	3	0,3	3	-	1	-	1	1025	15	1010	-	3
12	12	13	-	-	1018	1010	8	-	-	3	Lkm	%	0,3	0,3	-	0,1	-	0,1	-	99,3	1,5	97,9	-	0,3
12	12	14	-	-	1016	1010	6	-	-	3	Lkm	%	3	0,3	3	-	1	-	1	1021	11	1010	-	3
12	12	14	-	-	1016	1010	6	-	-	3	Lkm	%	0,3	0,3	-	0,1	-	0,1	-	99,3	1,1	98,2	-	0,3
13	-	13	-	-	2	-	2	-	-	-	Lkm	%	-	-	-	-	-	-	4	4	-	-	-	-
13	-	13	-	-	2	-	2	-	-	-	Lkm	%	-	-	-	-	-	-	100,0	100,0	-	-	-	-
12	12	-	-	-	21	21	-	-	-	-	Lkm	%	-	-	-	-	-	-	21	-	-	21	-	-
12	12	-	-	-	21	21	-	-	-	-	Lkm	%	-	-	-	-	-	-	100,0	-	-	100,0	-	-
10	10	-	-	-	2	2	-	-	-	-	Lkm	%	-	-	-	-	-	-	2	-	-	2	-	-
10	10	-	-	-	2	2	-	-	-	-	Lkm	%	-	-	-	-	-	-	100,0	-	-	100,0	-	-
12	12	13	-	-	23	20	3	-	-	1	Lkm	%	-	-	-	9	-	9	24	4	20	-	1	
12	12	13	-	-	23	20	3	-	-	1	Lkm	%	-	-	-	26,5	-	26,5	70,6	11,8	58,8	-	2,9	
12	12	13	-	-	23	20	3	-	-	1	Lkm	%	-	-	-	9	-	9	24	4	20	-	1	
12	12	13	-	-	23	20	3	-	-	1	Lkm	%	-	-	-	26,5	-	26,5	70,6	11,8	58,8	-	2,9	
17	16	17	-	-	9	3	6	-	-	2	Lkm	%	-	-	-	-	-	-	10	7	3	-	2	
18	16	19	-	-	8	3	5	-	-	2	Lkm	%	-	-	-	-	-	-	83,3	58,3	25,0	-	16,7	
17	14	21	-	-	9	5	4	-	-	1	Lkm	%	-	-	-	-	-	-	10	5	5	-	1	
17	14	21	-	-	9	5	4	-	-	1	Lkm	%	-	-	-	-	-	-	90,9	45,5	45,5	-	9,1	
5	5	-	-	-	13	13	-	-	-	-	Lkm	%	-	-	-	-	-	-	14	1	13	-	-	
5	5	-	-	-	13	13	-	-	-	-	Lkm	%	-	-	-	-	-	-	100,0	7,1	92,9	-	-	
23	6	40	-	-	2	1	1	-	-	-	Lkm	%	-	-	-	-	-	-	2	1	1	-	-	
23	6	40	-	-	2	1	1	-	-	-	Lkm	%	-	-	-	-	-	-	100,0	50,0	50,0	-	-	
6	6	-	-	-	1	1	-	-	-	-	Lkm	%	-	-	-	-	-	-	1	-	1	-	-	
6	6	-	-	-	1	1	-	-	-	-	Lkm	%	-	-	-	-	-	-	100,0	-	100,0	-	-	
40	-	40	-	-	1	-	1	-	-	-	Lkm	%	-	-	-	-	-	-	1	1	-	-	-	
40	-	40	-	-	1	-	1	-	-	-	Lkm	%	-	-	-	-	-	-	100,0	100,0	-	-	-	
15	15	-	-	-	2	2	-	-	-	-	Lkm	%	-	-	-	-	-	-	3	1	2	-	-	
15	15	-	-	-	2	2	-	-	-	-	Lkm	%	-	-	-	-	-	-	100,0	33,3	66,7	-	-	
15	15	-	-	-	1	1	-	-	-	-	Lkm	%	-	-	-	-	-	-	1	-	1	-	-	
15	15	-	-	-	1	1	-	-	-	-	Lkm	%	-	-	-	-	-	-	100,0	-	100,0	-	-	
14	14	-	-	-	1	1	-	-	-	-	Lkm	%	-	-	-	-	-	-	2	1	1	-	-	
14	14	-	-	-	1	1	-	-	-	-	Lkm	%	-	-	-	-	-	-	100,0	50,0	50,0	-	-	
25	-	25	-	-	1	-	1	-	-	-	Lkm	%	-	-	-	-	-	-	1	1	-	-	-	
25	-	25	-	-	1	-	1	-	-	-	Lkm	%	-	-	-	-	-	-	100,0	100,0	-	-	-	
25	-	25	-	-	1	-	1	-	-	-	Lkm	%	-	-	-	-	-	-	1	1	-	-	-	
25	-	25	-	-	1	-	1	-	-	-	Lkm	%	-	-	-	-	-	-	100,0	100,0	-	-	-	
12	11	21	-	-	2292	2123	169	-	-	10	Lkm	%	457	396	61	139	18	121	2613	490	2123	3	19	
12	11	16	-	-	2224	2123	101	-	-	8	Lkm	%	14,1	12,3	1,9	4,3	0,6	3,7	80,9	15,2	65,7	0,1	0,6	
20	-	20	-	-	1	-	1	-	-	-	Lkm	%	1	1	-	-	-	-	2	2	-	-	-	
20	-	20	-	-	1	-	1	-	-	-	Lkm	%	33,3	33,3	-	-	-	-	66,7	66,7	-	-	-	
23	-	23	-	-	66	-	66	-	-	5	Lkm	%	48	43	5	23	1	22	117	117	-	1	6	
18	-	18	-	-	42	-	42	-	-	4	Lkm	%	24,6	22,1	2,6	11,8	0,5	11,3	60,0	60,0	-	0,5	3,1	
12	11	20	-	-	2225	2123	102	-	-	5	Lkm	%	408	352	56	116	17	99	2494	371	2123	2	13	
11	11	14	-	-	2181	2123	58	-	-	4	Lkm	%	13,5	11,6	1,8	3,8	0,6	3,3	82,2	12,2	70,0	0,1	0,4	
15	12	24	-	-	55	42	13	-	-	-	Lkm	%	-	-	-	1	-	1	55	13	42	1	-	
15	12	24	-	-	55	42	13	-	-	-	Lkm	%	-	-	-	1,8	-	1,8	96,5	22,8	73,7	1,8	-	
10	10	-	-	-	1	1	-	-	-	-	Lkm	%	-	-	-	-	-	-	1	-	1	-	-	
10	10	-	-	-	1	1	-	-	-	-	Lkm	%	-	-	-	-	-	-	100,0	-	100,0	-	-	
8	-	8	-	-	1	-	1	-	-	-	Lkm	%	-	-	-	-	-	-	1	1	-	-	-	
8	-	8	-	-	1	-	1	-	-	-	Lkm	%	-	-	-	-	-	-	100,0	100,0	-	-	-	
10	10	-	-	-	1	1	-	-	-	-	Lkm	%	-	-	-	-	-	-	1	-	1	-	-	
10	10	-	-	-	1	1	-	-	-	-	Lkm	%	-	-	-	-	-	-	100,0	-	100,0	-	-	

*) Punishments of imprisonment modified (PC 7:6) or including offences imputed in previous sentences are not presented in the table OFFENCE-Having the most severe penal latitude (if identical: rules of priority in compiling statistics on crime)	ALL IMPRISONMENT *)	UNCONDITIONAL IMPRISONMENT*)			CONDITIONAL IMPRISONMENT			
	AVERAGE NUMBER OF SENTENCES	AVERAGE LENGTH OF SENTENCE	NUMBER OF PUNISHMENTS	CONVERTED	AVERAGE LENGTH OF SENTENCE	NUMBER OF PUNISHMENTS	Tot. Supplement-ary fine	Supplement-ary fine
	LENIGHT OF SENTENCE	Total	Prison	Into community service	Total Pri-son sent. serv.	Commu-nity	YES	NO
	PUNISH-MENTS	KK, K-	KK, K-	KK, K--TTT	KK, K-	KK, K-	KK, K-	KK, K-
Suomen lipusta annettujen säännösten rikkominen	-	-	-	-	-	-	-	-
Yhteensä	-	-	-	-	-	-	-	-
Rangaistuksessa vain yksi rikos	-	-	-	-	-	-	-	-
Kuvachjelmien tarkastuksesta annettujen säännösten rikkominen	-	-	-	-	-	-	-	-
Yhteensä	-	-	-	-	-	-	-	-
Rangaistuksessa vain yksi rikos	-	-	-	-	-	-	-	-
Sähköturvallisuuslaki:								
Sähköturvallisuutta koskevien säännösten rikkominen	-	-	-	-	-	-	-	-
Yhteensä	-	-	-	-	-	-	-	-
Rangaistuksessa vain yksi rikos	-	-	-	-	-	-	-	-
Tullirikkomus	-	-	-	-	-	-	-	-
Yhteensä	-	-	-	-	-	-	-	-
Rangaistuksessa vain yksi rikos	-	-	-	-	-	-	-	-
Yhteisen maatalouspolitiikan täytäntöönpanosta annettujen säännösten rikkominen	-	-	-	-	-	-	-	-
Yhteensä	-	-	-	-	-	-	-	-
Rangaistuksessa vain yksi rikos	-	-	-	-	-	-	-	-
Ennakoperintärikkomus	-	-	-	-	-	-	-	-
Yhteensä	-	-	-	-	-	-	-	-
Rangaistuksessa vain yksi rikos	-	-	-	-	-	-	-	-
Arvonlisäverorikkomus	-	-	-	-	-	-	-	-
Yhteensä	-	-	-	-	-	-	-	-
Rangaistuksessa vain yksi rikos	-	-	-	-	-	-	-	-
Moottoriajoneuvoverorikkomus	-	-	-	-	-	-	-	-
Yhteensä	-	-	-	-	-	-	-	-
Rangaistuksessa vain yksi rikos	-	-	-	-	-	-	-	-

RIVIT SUOMEKSI

RADER PÅ SVENSKA

ROWS IN ENGLISH

Yhteensä	Totalt	Total
Rangaistuksessa vain yksi rikos	Bara ett brott i straffet	Only one offence in the punishment

OH=&= Joint fine for supplementary fine and for fine imposed for other imputed offences (Crime presentation with the most severe offence of conditional imprisonment) OH = Only a separate supplementary fine together with a conditional imprisonment
 TU = Only a regular fine in court proceedings RM = A summary penal judgment issued by procecutor KK,K = Months TTT = Hours

PUNISHMENTS OF DAY - FINES										TYPES OF PUNISHMENTS						OF ALL OFFENCES IMPUTED					
AVERAGE NUMBER OF DAY-FINES		NUMBER OF PUNISHMENTS								WAIVING OF SENTENCE	Unconditional imprisonment	Yhdys-sonnity sen-ser-tence	Conditional imprisonment	Total Supplementary fine	Total In court proceedings	Day-fines	Through summary penal proceedings	Other punishment	Waiving of sentence		
RM+	OH&	TU	TU	OH	RM+TU	RM	TU	TU	OH	NUMBER	Lkm	€	€	€	€	€	€	€	€		
10	10	-	-	-	1	1	-	-	-	-	Lkm	-	-	-	-	-	1	-	1	-	-
10	10	-	-	-	1	1	-	-	-	-	€	-	-	-	-	-	100,0	-	100,0	-	-
-	-	-	-	-	-	-	-	-	-	-	Lkm	-	-	-	-	-	5	5	-	-	-
-	-	-	-	-	-	-	-	-	-	-	€	-	-	-	-	-	100,0	100,0	-	-	-
16	13	20	-	-	4	2	2	-	-	-	Lkm	-	-	-	-	-	6	4	2	-	-
15	13	20	-	-	3	2	1	-	-	-	€	-	-	-	-	-	100,0	66,7	33,3	-	-
10	10	10	-	-	252	251	1	-	-	-	Lkm	-	-	-	-	-	253	2	251	-	-
10	10	10	-	-	252	251	1	-	-	-	€	-	-	-	-	-	100,0	0,8	99,2	-	-
15	14	15	-	-	2	1	1	-	-	-	Lkm	-	-	-	-	-	2	1	1	-	-
15	14	15	-	-	2	1	1	-	-	-	€	-	-	-	-	-	100,0	50,0	50,0	-	-
-	-	-	-	-	-	-	-	-	-	-	Lkm	-	-	-	3	3	-	-	-	-	-
-	-	-	-	-	-	-	-	-	-	-	€	-	-	100,0	100,0	-	-	-	-	-	-
16	16	-	-	-	8	8	-	-	-	-	Lkm	1	1	-	3	3	16	8	8	-	-
16	16	-	-	-	8	8	-	-	-	-	€	5,0	5,0	-	15,0	15,0	80,0	40,0	40,0	-	-
12	12	-	-	-	5	5	-	-	-	1	Lkm	-	-	-	-	-	6	1	5	-	3
12	12	-	-	-	5	5	-	-	-	-	€	-	-	-	-	-	66,7	11,1	55,6	-	33,3

6.12 RIKESAKKOON MÄÄRÄTYT TAI TUOMITUT SUKUPUOLEN, IÄN JA RIKKOMUKSEN LAADUN MUKAAN, 1999
 FÖRELAGDA ELLER ÅDOMDA ORDNINGSBÖTER EFTER FÖRBRYTARENS KÖN, ÅLDER OCH FÖRSELSSENS ART, 1999
 PETTY FINES BY SEX AND AGE OF OFFENDER AND TYPE OF INFRACTION, 1999

RIKKOMUKSEN LAATU - FÖRSELSSENS ART - TYPE OF INFRACTION	RIKESAKKOJA YHTEENSÄ - ORDNINGSBÖTER INALLES - PETTY FINES TOTAL				IKÄ RIKKOMUKSEN		
	Molemmat suku- puolet - Både könen - Both sexes	Miehiä - Män	Naisia - Kvin- nor - Females	15	MS	%	N
	X̄	% X̄	% X̄				
K A I K K I A A N - I N A L L E S - T O T A L	69210	34	57305 83 34	11905 17 34	2294	3	328
1 Nopeusrajoitus -liikennemerkkin noudattamatta jättäminen - Underlåtenhet att iaktta trafikmärket hastighetsbegränsning - Failure to observe a speed-limit sign TLA-VTF-RTD 3,2; VTLÅ 6,3	24398	38	19917 82 38	4481 18 37	11	0	1
2 Ajoneuvoikohtaisen nopeusrajoituksen noudattamatta jättäminen - Underlåtenhet att iaktta den för fordon fastställda hastighets- begränsningen - Failure to observe a vehicle-specific speed limit AAKT-PAFV-DVOR 3,1; FLÅ 37a	420	38	408 97 38	12 3 41	5	1	-
3 Ajoneuvoyhdistelmäkohtaisen nopeusrajoituksen noudattamatta jättäminen - Underlåtenhet att iaktta den för fordons- kombination fastställda hastighetsbegränsningen - Failure to observe a vehicle-combination-specific speed limit AAKT-PAFV- DVOR 3,3; FLÅ 37a	376	42	364 97 42	12 3 40	-	-	-
4 Liikenneministeriön päätöksellä määrätyn yleisen nopeusrajoit- uksen noudattamatta jättäminen - Överskridande av den med trafikministeriets beslut begränsade körhastigheten - Failure to observe a speed limit set by a decision of the Ministry of Transport and Communications TLL-VTL-TA 25,1	185	38	157 85 38	28 15 38	-	-	-
5 Kuljettajakohtaisen nopeusrajoituksen noudattamatta jättäminen - Underlåtenhet att iaktta den föraren fastställda hastighets- begränsningen - Failure to observe a driver-specific speed limit AKA-KKP-DLD 18,1	-	-	- - -	- - -	-	-	-
1-5 YHTEENSÄ - 1-5 INALLES - 1-5 TOTAL	25379	38	20846 82 38	4533 18 37	16	0	1
6 Ajokaistan vaihtaminen ajokaistakohtaisen ryhmittymismerkin vaikutusalueella - Körfältbyte inom de för körfältet fast- ställda grupperingsmärkets verkningsområde - Change of lanes within an area marked by a lane-specific preselection sign TLA-VTF-RTD 3,2; VTLÅ 6,3	26	34	23 88 33	3 12 37	-	-	-
7 Ajokaistakohtaisen ryhmittymismerkin noudattamatta jättäminen - Underlåtenhet att iaktta den för körfältet fastställda grupperingsmärket - Failure to observe a lane-specific pre- selection sign TLA-VTF-RTD 3,2; VTLÅ 6,3	152	36	132 87 36	20 13 36	1	1	-
8 Risteykseen pysäyttäminen risteävän tien liikennettä häiritse- västi - Stannande i korsning så att störning uppstår för tra- fiken på den korsande vägen - Stopping in an intersection in a way interfering with traffic on the intersecting road TLL- VTL-RTA 15,2; VTLÅ 21,2	1	20	1 100 20	- - -	-	-	-
9 Oikealla olevan vapaan ajokaistan käyttämättä jättäminen moottoritieellä - Underlåtenhet att på motorväg använda det fria körfält som är till höger - Failure to use the free right- hand lane in a motorway TLA-VTF-RTD 7,1	10	28	10 100 28	- - -	-	-	-
10 Ohittaminen oikealta moottoritieellä - Omkörning till höger på motorväg - Overtaking from the right in a motorway TLA-VTF-RTD 7,3	18	30	14 78 30	4 22 31	-	-	-
11 Ajovalojen tai huomiovalojen käyttämättä jättäminen taajaman ulkopuolella - Underlåtenhet att vid körning utanför tätort an- vända körlys eller varsellys - Failure to use headlights or day-notice running lights outside a built-up area TLL-VTL- RTA 36,1; VTLÅ 46,1	678	36	587 87 36	91 13 38	4	1	-
12 Ajovalojen käyttämättä jättäminen pimeän tai hämärän aikana tai näkyvyyden ollessa sään tai muun syyn vuoksi huonontunut - Underlåtenhet att använda körlys i mörker eller skymning eller då sikten är nedsatt på grund av väderleksförhållandena eller av annan orsak - Failure to use headlights in the dark/ dusk or in poor visibility due to weather or other reason TLL-VTL-RTA 36,2; VTLÅ 46,2	336	30	272 81 29	64 19 34	8	2	-
13 Etu- tai takasumvalojen virheellinen käyttäminen - Felaktig användning av dimstrålkastare eller dimbakljus - Wrong use of front/rear fog lights TLL-VTL-RTA 36,4; VTLÅ 46,3-4	855	31	797 93 31	58 7 34	-	-	-
14 Ajoneuvolla ajo kielletty -liikennemerkkin noudattamatta jät- täminen - Underlåtenhet att iaktta trafikmärket fordonstrafik förbjuden - Failure to observe a traffic sign forbidding access to motor vehicles TLA-VTF-RTD 3,2; VTLÅ 6,3	185	30	168 91 30	17 9 31	6	3	-
15 Kielletty ajosuunta -liikennemerkkin noudattamatta jättäminen - Underlåtenhet att iaktta trafikmärket förbjuden körriktning - Failure to observe a "no entry" traffic sign TLA-VTF-RTD 3,2; VTLÅ 6,3	177	28	148 84 28	29 16 29	10	6	3
16 Moottorikäyttöisellä ajoneuvolla ajo kielletty -liikennemerkkin noudattamatta jättäminen - Underlåtenhet att iaktta trafik- märket trafik med motordrivit fordon förbjuden - Failure to observe a traffic sign prohibiting motor traffic TLA-VTF- RTD 3,2; VTLÅ 6,3	956	29	820 86 28	136 14 31	17	2	-

Taulukko sisältää vain määrättyt tai tuomitut rikesakot. Poliisipiirin päällikön poistamia rikesakkomääräyksiä oli 131 kpl ja alioikeudessa poistettuja tai rikkojan tuomitsematta jättämiä 33 kpl (L rikesakkomennettelystä 11§1-2; 16§3-4). Tabellen omfattar bara förelagda eller ådomda ordningsböter. Antalet ordningsbotsförelägganden undanröjts av chefen för polisdistrikt var 131 och antalet ordningsbotsförelägganden undanröjts i underrätt eller gärningen lämnats obestraftad var 33 (L om ordningsbotsförfarande 11§1-2; 16§3-4). The table includes only ordered or sentenced petty fines. The number of petty fine orders nullified by the chief of police district was 131 and the number of those nullified in court of first instance or waivers of sentence was 33 (Petty Fine Act 11§1-2; 16§3-4).

TEKOHEIKKELÄ, vuotta - ÅLDER DÅ FÖRSELSSEN BEGICKS, år - AGE AT TIME INFRACTION COMMITTED, years

16		17		18 - 20		21 - 24		25 - 29		30 - 39		40 - 49		50 - 64		65+	
MS	N	MS	N	MS	N	MS	N	MS	N	MS	N	MS	N	MS	N	MS	N
1617	2 309	1014	1 231	8154	12 1241	9059	13 1383	8147	12 1494	15862	23 3060	12580	18 2325	9047	131373	1436	2 161
23	0 -	27	0 1	1696	7 260	2547	10 412	2914	12 583	6617	27 1390	5687	23 1087	4283	18 683	593	2 64
6	1 -	-	- -	11	3 -	36	9 1	55	13 1	119	28 4	106	25 3	79	19 3	3	1 -
-	- -	-	- -	4	1 -	20	5 -	26	7 3	107	28 4	105	28 2	105	28 3	9	2 -
-	- -	-	- -	16	9 3	13	7 2	23	12 2	51	28 8	53	29 10	27	15 3	2	1 -
-	- -	-	- -	-	- -	-	- -	-	- -	-	- -	-	- -	-	- -	-	- -
29	0 -	27	0 1	1727	7 263	2616	10 415	3018	12 589	6894	27 1406	5951	23 1102	4494	18 692	607	2 64
-	- -	-	- -	5	19 -	2	8 -	3	12 -	8	31 2	6	23 1	2	8 -	-	- -
-	- -	-	- -	15	10 2	22	14 3	19	13 3	41	27 4	28	18 3	25	16 5	1	1 -
-	- -	-	- -	1100	-	-	- -	-	- -	-	- -	-	- -	-	- -	-	- -
-	- -	-	- -	-	- -	6	60 -	-	- -	3	30 -	-	- -	1	10 -	-	- -
-	- -	-	- -	2	11 -	1	6 1	5	28 1	8	44 1	2	11 1	-	- -	-	- -
-	- -	-	- -	79	12 5	97	14 6	88	13 17	146	22 22	133	20 18	106	16 22	25	4 1
7	2 -	1	0 -	97	29 11	58	17 10	33	10 8	58	17 12	29	9 11	40	12 12	5	1 -
-	- -	-	- -	190	22 11	184	22 7	104	12 5	174	20 12	119	14 17	76	9 6	8	1 -
-	- -	2	1 -	34	18 3	32	17 4	36	19 2	39	21 3	21	11 3	12	6 2	3	2 -
3	2 -	-	- -	50	28 6	33	19 3	25	14 4	27	15 7	20	11 6	6	3 -	3	2 -
15	2 1	2	0 -	311	33 43	170	18 14	89	9 11	166	17 26	108	11 27	73	8 14	5	1 -

RIKKOMUKSEN LAATU - FÖRSELSSENS ART - TYPE OF INFRACTION	RIKESAKOJJA YHTENÄÄN - ORDNINGSBÖTER INALLES - PETTY FINES TOTAL				IKÄ RIKKOMUKSEN		
	X	% X	% X	% X	MS	%	N
17 Vasemmalle/Oikealle kääntyminen kielletty -liikennemerkkin noudattamatta jättäminen - Underlåtenhet att iaktta trafikmärket vänstersväng/högersväng förbjuden - Failure to observe a traffic sign prohibiting a left/right turn TLA-VTF-RTD 3,2; VTLÄ 6,3	304	38	244	80 38	60	20 39	- - -
18 Linja-autokaista -liikennemerkkin noudattamatta jättäminen - Underlåtenhet att iaktta trafikmärket buskörfält - Failure to observe a traffic sign denoting a bus lane TLA-VTF-RTD 3,2	706	36	532	75 35	174	25 38	- - -
19 Suuntamerkin antamatta jättäminen lähdeäessä liikkeelle tien reunasta tai kääntyäessä tai vaihdettaessa ajokaistaa tai siirrettäessä ajoneuvoa sivusuunnassa - Underlåtenhet att ge riktningstecken vid avfärd från vägkanten eller körfältsbyte eller förflyttning av fordonet i sidoriktning - Failure to give a direction signal when leaving the curb/turning/changing lanes/moving the vehicle sideways TLL-VTL-RTA 35,1; VTLÄ 45	152	30	140	92 30	12	8 34	2 1 -
20 Tarpeeton ja häiritsevä ajo tai häiritsevä ajotapa taajamassa - Onödig och störande körning eller störande körsätt i tätort - Unnecessary or disturbing driving/Disturbing way of driving in a built-up area AAKT-PAFV-DVOR 4; FLÄ 37,45	53	21	48	91 20	5	9 23	1 2 -
21 Moottorikäyttöisen ajoneuvon käsitleminen siten, että siitä aiheutuu kohtuutonta melua tai ilman pilaantumista tai muuta haittaa - Användning av motordrivet fordon så att det åstadkommer oskäligt buller eller luftföroreningar eller olägenhet - Handling a motor vehicle in a manner producing unreasonable noise/air pollution/other harmful effects TLL-VTL-RTA 86,1; FLÄ 37,1	17	22	17	100 22	-	- -	1 6 -
22 Varusteitaan, kunnoltaan tai rakenteeltaan määräysten vastaisen ajoneuvon kuljettaminen - Framförande av fordon som till utrustning, konstruktion eller skick inte överensstämmer med bestämmelserna - Driving a vehicle whose equipment, condition or structure fails to meet the rules and regulations TLL-VTL-RTA 83,1; FLÄ 9;11;12;39;55;58,1	3270	30	2977	91 30	293	9 34	205 6 -
23 Varusteitaan, kunnoltaan tai rakenteeltaan määräysten vastaisen ajoneuvon käytön salliminen omistajana tai haltijana - Tillåtande som ägare eller innehavare av fordon att fordonet används, trots att det till utrustning, konstruktion eller skick inte överensstämmer med bestämmelserna - Permitting, as the owner or possessor, another person to drive a vehicle whose equipment, condition or structure fails to meet the rules and regulations TLL-VTL-RTA 85,1; FLÄ 9;11;12;39;55;58,1	196	28	180	92 28	16	8 34	5 3 -
24 Liikenteeseen soveltumattoman ajoneuvon kuljettaminen - Framförande av fordon som inte lämpar sig för trafik - Driving a vehicle unfit for traffic TLL-VTL-RTA 83,1; AARV-PFKV-DSEV 99,1; FLÄ 11,1	130	34	115	88 34	15	12 37	- - -
25 Ajoneuvon kuljettaminen pitämättä ajokorttia mukana - Framförande av fordon utan att medföra körkort - Driving a vehicle without a driver's licence on hand AKA-KKF-DLD 2; VTLÄ 69; LLKKÄ 2	240	28	205	85 28	35	15 30	- - -
26 Ajoneuvon kuljettaminen pitämättä mukana rekisteriotteen teknistä osaa - Framförande av fordon utan att medföra den tekniska delen av registerutdraget - Driving a vehicle without the technical part of the Registration Extract on hand RA-RF-VD 31; VTLÄ 69; FLÄ 21,4	53	28	48	91 28	5	9 23	1 2 -
27 Rekisteröinnistä annettujen määräysten noudattamatta jättäminen - kuljettajana - Underlåtenhet att som förare iaktta de bestämmelser som givits vid registreringen - Failure to comply as driver with the provisions on registration TLL-VTL-RTA 84,1; RA-RF-VD 26,2	52	31	49	94 32	3	6 23	8 15 -
28 Katsastamattoman ajoneuvon kuljettaminen - Framförande av obesiktigat fordon - Operating an uninspected vehicle TLL-VTL-RTA 84,1; FLÄ 16,3	1853	34	1522	82 34	331	18 33	- - -
29 Ylimääräisten henkilöiden sijoittaminen kuljettajan viereiselle istuimelle - Placering av extra personer på framsätet bredvid föraren - Carrying extra passengers on the seat next to the driver TLL-VTL-RTA 87,2; AAKT-PAFV-DVOR 38,2; FLÄ 38,3	174	28	132	76 28	42	24 27	- - -
30 Ylimääräisten matkustajien kuljettaminen - Befordran av extra passagerare - Carrying extra passengers TLL-VTL-RTA 87,2; AAKT-PAFV-DVOR 38,1; FLÄ 38,1	106	25	85	80 25	21	20 24	5 5 2
31 Luvaton henkilökuljetus tavaratilassa - Olovlig personbefordran i lastutrymme - Unauthorized transport of passengers in the space for goods TLL-VTL-RTA 87,2; AAKT-PAFV-DVOR 43; FLÄ 38,4	52	29	43	83 28	9	17 35	- - -
32 Yli 10-vuotiaan henkilön kuljettaminen mopolla - Medförande på moped av person över 10 år - Transporting a passenger over ten years old on a moped TLL-VTL-RTA 87,2; AAKT-PAFV-DVOR 39,2	1529	16	1396	91 16	133	9 16	922 60 76
33 Luvaton henkilökuljetus polkupyörällä - Olovlig personbefordran på cykel - Unauthorized transport of persons on a bicycle AAKT-PAFV-DVOR 42; FLÄ 10,1	146	17	107	73 18	39	27 16	44 30 18

TEKOHEIKELLÄ, vuotta - ÅLDER DÅ FÖRSELSSEN BEGICKS, år - AGE AT TIME INFRACTION COMMITTED, years

16			17			18 - 20			21 - 24			25 - 29			30 - 39			40 - 49			50 - 64			65+					
MS	%	N	MS	%	N	MS	%	N	MS	%	N	MS	%	N	MS	%	N	MS	%	N	MS	%	N	MS	%	N	MS	%	N
2	1	-	-	-	-	22	7	2	35	12	3	30	10	8	84	28	18	64	21	18	53	17	11	14	5	-			
-	-	-	1	0	-	41	6	4	78	11	13	115	16	26	232	33	55	141	20	53	92	13	22	6	1	1			
1	1	-	-	-	-	45	30	2	23	15	2	24	16	2	19	13	-	23	15	6	15	10	-	-	-	-			
2	4	-	2	4	-	34	64	4	9	17	-	-	-	-	3	6	-	2	4	1	-	-	-	-	-	-			
-	-	-	-	-	-	13	76	-	-	-	-	-	-	-	2	12	-	1	6	-	-	-	-	-	-	-			
152	5	2	81	2	1	576	18	41	452	14	40	339	10	43	650	20	76	473	14	58	308	9	30	34	1	2			
8	4	-	5	3	-	56	29	2	34	17	1	17	9	3	29	15	4	25	13	6	17	9	-	-	-	-			
-	-	-	-	-	-	21	16	1	17	13	-	16	12	2	37	28	6	21	16	5	16	12	1	2	2	-			
3	1	-	3	1	-	68	28	8	40	17	7	37	15	3	52	22	9	28	12	6	8	3	2	1	0	-			
1	2	-	1	2	-	13	25	2	10	19	1	9	17	1	9	17	1	6	11	-	3	6	-	-	-	-			
5	10	1	3	6	-	6	12	1	2	4	-	5	10	-	5	10	1	11	21	-	5	10	-	2	4	-			
-	-	-	-	-	-	232	13	42	264	14	42	246	13	44	518	28	113	395	21	65	184	10	24	14	1	1			
-	-	-	-	-	-	56	32	11	37	21	10	17	10	6	42	24	13	16	9	1	6	3	1	-	-	-			
2	2	-	-	-	-	44	42	7	23	22	6	11	10	4	10	9	1	7	7	-	3	3	1	1	1	-			
-	-	-	-	-	-	17	33	1	8	15	1	9	17	2	8	15	2	8	15	2	2	4	1	-	-	-			
439	29	40	143	9	17	22	1	-	2	0	-	1	0	-	-	-	-	-	-	-	-	-	-	-	-	-			
45	31	11	21	14	2	17	12	6	13	9	2	2	1	-	4	3	-	-	-	-	-	-	-	-	-	-			

RIKKOMUKSEN LAATU - FÖRSEELSENS ART - TYPE OF INFRACTION	RIKESAKKOJA YHTEENSÄ - ORDNINGSBÖTER INALLES - PETTY FINES TOTAL						IKÄ RIKKOMUKSEN				
	X	% X	% X	% X	MS	%	N				
X̄ = Iän aritmeettinen keskiarvo - Ålderns aritmetiska medelvärde - Arithmetical mean of age † = Prosenttia kaikista - I procent av alla - Per cent of all MS = Molemmat sukupuolet - Båda könen - Both sexes N = Naiset - Kvinnor - Females											
34 Valoitta ajaminen polkupyörällä pimeän tai hämärän aikana tai näkyvyyden ollessa sään tai muun syyn vuoksi huonontunut - Cykling utan beslysning i skymning eller mörker eller då sikten är nedsatt på grund av väderleksförhållandena eller av annan orsak - Riding a bicycle without lights in the dark/dusk or in poor visibility due to weather or other reason TLL-VTL-RTA 36,2; VTLÅ 46,2	287	28	183	64	26	104	36	30	13	5	2
35 Polkupyörällä ajaminen jalkakäytävällä ilman erityistä pakottavaa syytä - Cykling på gångbanan utan särskilt tvingande skäl - Riding a bicycle on a sidewalk without a special compelling reason TLL-VTL-RTA 8,1; VTLÅ 14,1	428	25	238	56	25	190	44	26	34	8	9
36 Punaisen liikennevalon noudattamatta jättäminen jalankulkijana - Underlåtenhet att som gående iaktta rött trafikljus - Failure as a pedestrian to observe a red traffic light TLÅ-VTF-RTD 3,2;28; VTLÅ 6,3	267	26	210	79	26	57	21	26	16	6	8
37 Suojatien käyttämättä jättäminen jalankulkijana - Underlåtenhet att som gående använda skyddsväg - Failure as a pedestrian to use a crosswalk TLL-VTL-RTA 44,1; VTLÅ 55,1	12	23	10	83	21	2	17	34	1	8	-
38 Turvavyön käyttämättä jättäminen henkilö- tai pakettiauton kuljettajana tai matkustajana - Underlåtenhet att som förare av eller passagerare i person- eller pakotbil använda bilbälte - Failure to use a safety belt as the driver or passenger of a car, van or light lorry TLL-VTL-RTA 88,1; VTLÅ 61,1	27310	34	22442	82	34	4868	18	33	121	0	64
39 Kuljettajana, holhoojana tai huoltajana sallinut lapsen matkustaa käyttämättä turvavyötä tai turvaistuinta - Som förare, förmyndare eller vårdnadshavare tillåtit att barn färdas utan att använda bilbälte eller säkerhetsits - Allowing as driver/guardian/custodian a child to ride without a safety belt/seat TLL-VTL-RTA 88,4; VTLÅ 61,3	185	35	104	56	35	81	44	35	-	-	-
40 Suojakypärän käyttämättä jättäminen moottoripyörän, mopon tai moottorikelkan kuljettajana tai 15 vuotta täyttäneenä matkustajana - Underlåtenhet att som förare eller 15 år fylld passagerare av motorcykel, moped eller snöskoter använda skyddshjälm - Failure to wear a safety helmet as the driver, or as a passenger aged 15 or more, of a motorcycle, moped or snowmobile TLL-VTL-RTA 89; VTLÅ 62	1641	19	1335	81	20	306	19	17	699	43	134
41 Muu liikenneriikkomus - Övrig trafikförseelse - Other traffic infraction	1206	29	1060	88	28	146	12	31	150	12	11
60 Roskaamiskiellon vähäinen rikkomus - Ringa överträdelse av nedskräpningsförbudet - Minor violation of a prohibition of littering JÄTELAKI-AVPALLSLAG-WASTE DISPOSAL ACT 19	68	23	65	96	23	3	4	25	4	6	-

 TEROKHTKELLÄ, vuotta - ÅLDER DÅ FÖRSEKLESEN BEGICKS, år - AGE AT TIME INFRACTION COMMITTED, years

16			17			18 - 20			21 - 24			25 - 29			30 - 39			40 - 49			50 - 64			65+		
MS	†	N	MS	†	N	MS	†	N	MS	†	N	MS	†	N	MS	†	N	MS	†	N	MS	†	N	MS	†	N
20	7	7	35	12	9	41	14	12	52	18	23	29	10	11	46	16	20	31	11	10	17	6	7	3	1	3
53	12	25	40	9	16	76	18	32	82	19	42	35	8	16	46	11	16	40	9	19	20	5	15	2	0	-
21	8	2	25	9	6	48	18	12	66	25	7	29	11	8	24	9	6	20	7	4	12	4	2	6	2	2
3	25	1	1	8	-	3	25	-	1	8	-	1	8	-	-	-	-	1	8	-	1	8	1	-	-	-
273	1	117	379	1	136	3876	14	665	4348	16	686	3593	13	644	6165	23	1159	4627	17	839	3285	12	476	643	2	82
-	-	-	1	1	1	9	5	2	12	6	5	28	15	12	83	45	39	41	22	17	9	5	4	2	1	1
430	26	95	200	12	41	88	5	12	35	2	5	23	1	5	47	3	4	45	3	5	56	3	5	18	1	-
96	8	6	35	3	1	198	16	27	183	15	24	104	9	14	176	15	22	135	11	20	99	8	17	30	2	4
7	10	1	6	9	-	21	31	1	12	18	-	7	10	-	7	10	-	2	3	1	1	1	-	1	1	-

6.13 Nuorisorangaistus 1999 – Ungdomsstraff 1999 – Juvenile punishment 1999

	Yhteensä Totalt Total	Käräjäoikeus – Tingsrätt – District Court									
		Espoo	Helsinki	Vantaa	Tampere	Turku	Vaasa	Joensuu			
Tuomion pääseuraamus – Huvudpåföljd – Principal sanction	68	3	20	10	7	14	4	10			
Nuorisorangaistusta koskevia muita ratkaisuja – Andra avgöranden gällande ungdomsstraff – Other decisions concerning juvenile punishment Aikaisempi nuorisorangaistus koskee myös nyt syyksi luettuja rikoksia – Tidigare ungdomsstraff gäller även de nu tillräknade brotten – A previous juvenile punishment concerns also these offences	3		1	2							
Nuorisorangaistus katsotaan kokonaan suoritetuksi – Ungdomsstraffet anses till fullo avtjänat – Juvenile punishment completed	1						1				
Suorittamatta jääneen nuorisorangaistuksen sijasta sakkorangaistus – I stället för utförd ungdomsstraff bötesstraff – In place of unperformed juvenile punishment day-fines	2		2								
Suorittamatta jääneen nuorisorangaistuksen sijasta ehdollista vankeutta – I stället för utförd ungdomsstraff villkorligt fängelsestraff – In place of unperformed juvenile punishment conditional imprisonment	21	1	11	5	1		1	2			
	Yhteensä Totalt Total	Ikä päärikoksen tekoaikana, vuotta – Ålder vid gärningstiden för huvudbrott, år – Age at the time of commission, years									
		15	16	17							
Sukupuoli – Kön – Sex	68	11	24	33							
Miehet – Män – Males	66	11	24	31							
Naiset – Kvinnor – Females	2	–	–	2							
		Nuorisopalvelun pituus, tuntia – Ungdomstjänstens längd, timmar – Length of juvenile service, hours									
	Keski- määrin I medeltal On average	Yhteensä Totalt Total	10–14	15–19	20–24	25–29	30–34	35–39	40–44		
NUORISOPALVELU	tt	N	N	N	N	N	N	N	N		
	34,5	68	1	11	8	3	10	2	11		
			45–49	50–54	55–60						
			N	N	N						
			6	10	6						
tt = tuntia, timmar, hours N = lukumäärä, antal, number kk = kuukautta, månader, months		Valvonta-ajan pituus, kuukautta – Övervakningstidens längd, månader – Length of supervision period, months									
	Keski- määrin I medeltal On average	Yhteensä Totalt Total	4	5	6	7	8	9	10	11	12
VALVONTA-AIKA	kk	N	N	N	N	N	N	N	N	N	N
	8,2	68	2	5	13	4	17	6	9	6	6
		Aikaisempia sakko- ja ehdollisia vankeustuomioita ennen ensimmäistä nuorisorangaistusta – Antal tidigare bötesstraff och villkorliga fängelsestraff före det första ungdomsstraffet – Number of previous fines and conditional sentences of imprisonment before the first juvenile punishment									
	Yhteensä henkilöitä*) Personer totalt Persons total	Aikaisempia ehdollisia vankeustuomioita – Antal tidigare villkorliga fängelsestraff – Number of previous conditional sentences of imprisonment									
		0	1	2	3	4	5				
		N	N	N	N	N	N				
Aikaisempia sakkotuomioita – Antal tidigare bötesstraff – Number of previous fines	58	23	24	5	5	–	1				
0	25	10	12	1	2	–	–				
1	19	7	8	2	1	–	1				
2	3	1	–	1	1	–	–				
3	6	3	2	–	1	–	–				
4	3	2	–	1	–	–	–				
5	1	–	1	–	–	–	–				
6	1	–	1	–	–	–	–				

*) jotka tuomittu ensimmäisen kerran nuorisorangaistukseen vuonna 1999

6.14 ENSIMMÄINEN OIKEUSASTE: TUTKINTAVANKREUKSIEN PITUUDET TUOMIOISSA, JOISSA ON TEHTY RIKOSLAIN 3 LUVUN 11§:N MUKAINEN VÄHENNYS, 1997
 FÖRSTA INSTANS: RANNSAKNINGSPÅNGELSETIDENS LÅNGD I DOMAR INNEFATTANDE AVDRAG ENLIGT 3 KAPITLET 11 § STRAFFLAGEN, 1997
 COURTS OF FIRST INSTANCE: PERIOD SPENT IN PRETRIAL DETENTION IN JUDGMENTS INCLUDING DEDUCTION ACCORDING TO PARAGRAPH 3
 SECTION 11 OF THE PENAL CODE, 1997

* = PROSENTTIA RANGAISTUKSEEN TUOMI- KOLUMNER PÅ SVENSKA: SE SID 4 - COLUMNS IN ENGLISH: SEE PAGE 5 -----
 TUISTA (PAITSI ELINKAUTISEN) VÄHENNYKSEN VÄHENNYKSENÄ HUOMIOON OTETUN VAPAUDENMENETYSAJAN PITUUS (VUOROKAUTTA) *)
 SISÄLTÄMÄÄ RATAIGUJA KESKI- 1 2 3 4-7 8-14 15-30 31-60 61-90 91- 181- 271- 366-
 YHTEENSÄ MÄÄRIN 180 270 365
 LKM

SUKUPOOLI JA IKÄ PÄÄRIKORSEN TEKOHETKELLÄ - KÖN OCH ÅLDER DÅ HUVUDBROTETT BEGICKS - SEX AND AGE AT WHICH PRINCIPAL OFFENCE COMMITTED

MOLEMMAT SUKUPUOLET - BÅDA KÖNEN - BOTH SEXES	7725 13,3	13	2020 1898 1177	504 235 902	682 115 136	51 3 2
15 - 17 (VUOTTA, ÅR, YEARS)	606 12,9	7	202 175 94	44 8 43	34 2 3	1 - -
18 - 20	1294 16,5	11	365 307 210	95 42 141	105 13 8	7 - -
21 - 24	1424 18,2	13	375 341 215	108 42 150	145 17 23	8 - -
25 - 29	1450 17,6	14	356 353 211	94 46 196	129 26 27	11 1 -
30 - 39	1819 13,7	15	418 456 283	109 54 233	173 40 40	12 1 -
40 - 49	865 8,4	17	237 204 122	46 38 100	69 12 26	9 1 1
50 - 64	249 5,0	16	63 60 39	8 4 37	24 4 7	3 - -
65 -	18 2,6	33	4 2 3	- 1 2	3 1 2	- - -
MIEHET - MÄN - MALES	7080 13,7	14	1808 1711 1078	475 217 850	648 112 130	46 3 2
15 - 17	577 13,5	7	188 164 91	44 8 43	33 2 3	1 - -
18 - 20	1180 16,8	12	322 277 190	87 41 134	100 13 8	7 - -
21 - 24	1307 18,8	13	338 304 194	104 39 141	141 17 22	7 - -
25 - 29	1326 18,2	15	314 323 190	88 41 188	123 24 25	9 1 -
30 - 39	1649 14,1	15	373 400 260	100 48 215	163 39 38	12 1 -
40 - 49	787 8,6	17	211 184 113	44 35 92	62 12 25	7 1 1
50 - 64	236 5,2	16	58 57 37	8 4 35	23 4 7	3 - -
65 -	18 2,8	33	4 2 3	- 1 2	3 1 2	- - -
NAISET - KVINNOR - FEMALES	645 10,2	9	212 187 99	29 18 52	34 3 6	5 - -
15 - 17	29 6,4	3	14 11 3	- - -	1 - -	- - -
18 - 20	114 14,3	5	43 30 20	8 1 7	5 - -	- - -
21 - 24	117 14,0	8	37 37 21	4 3 9	4 - -	1 1 -
25 - 29	124 13,3	12	42 30 21	6 5 8	6 2 2	2 2 -
30 - 39	170 10,5	10	45 56 23	9 6 18	10 1 2	- - -
40 - 49	78 6,7	15	26 20 9	2 3 8	7 - -	1 2 -
50 - 64	13 2,7	9	5 3 2	- - -	2 1 -	- - -

KANSALAISUUS, SYNTYMÄMAA JA ASUINMAA - MEDBORGARSKAP, FÖDELSELAND OCH BONINGSLAND - CITIZENSHIP, COUNTRY OF BIRTH AND COUNTRY OF RESIDENCE

YHTEENSÄ - TOTALT - TOTAL	7725 13,3	13	2020 1898 1177	504 235 902	682 115 136	51 3 2
Asuinmaa: SUOMI - Boningsland: FINLAND - Country of residence: FINLAND	7498 13,2	13	1982 1854 1147	499 229 837	654 109 133	50 3 1
Asuinmaa: ULKOMAAT - Boningsland: UTLANDET - Country of residence: FOREIGN COUNTRY	227 26,1	21	38 44 30	5 6 65	28 6 3	1 - -
SYNTYMÄMAA: SUOMI - FÖDELSELAND: FINLAND - COUNTRY OF BIRTH: FINLAND	7042 13,1	13	1876 1748 1083	469 219 770	609 95 124	45 3 1
Asuinmaa: SUOMI	7042 13,1	13	1876 1748 1083	469 219 770	609 95 124	45 3 1
SYNTYMÄMAA: ULKOMAAT - FÖDELSELAND: UTLANDET - COUNTRY OF BIRTH: FOREIGN COUNTRY	683 17,1	18	144 150 94	35 16 132	73 20 12	6 - -
Asuinmaa: SUOMI	456 14,6	17	106 106 64	30 10 67	45 14 9	5 - -
Asuinmaa: ULKOMAAT	227 26,1	21	38 44 30	5 6 65	28 6 3	1 - -
SUOMEN KANSALAINEN - FINSK MEDBORGARE - FINNISH CITIZEN	7321 13,1	13	1954 1812 1114	494 226 815	625 98 130	48 3 2
Asuinmaa: SUOMI	7268 13,1	13	1941 1799 1109	491 224 805	622 97 129	47 3 1
Asuinmaa: ULKOMAAT	53 16,5	29	13 13 5	3 2 10	3 1 1	1 - -
SYNTYMÄMAA: SUOMI	7030 13,1	13	1874 1745 1080	468 218 770	607 95 124	45 3 1
Asuinmaa: SUOMI	7030 13,1	13	1874 1745 1080	468 218 770	607 95 124	45 3 1
SYNTYMÄMAA: ULKOMAAT	291 15,1	16	80 67 34	26 8 45	18 3 6	3 - -
Asuinmaa: SUOMI	238 14,8	13	67 54 29	23 6 35	15 2 5	2 - -
Asuinmaa: ULKOMAAT	53 16,5	29	13 13 5	3 2 10	3 1 1	1 - -
ULKOMAAN KANSALAINEN - UTLÄNSK MEDBORGARE - FOREIGN NATIONAL	404 18,4	19	66 86 63	10 9 87	57 17 6	3 - -
Asuinmaa: SUOMI	230 14,0	20	41 55 38	8 5 32	32 12 4	3 - -
Asuinmaa: ULKOMAAT	174 31,7	18	25 31 25	2 4 55	25 5 2	- - -
SYNTYMÄMAA: SUOMI	12 10,3	10	2 3 3	1 1 -	2 - -	- - -
Asuinmaa: SUOMI	12 10,3	10	2 3 3	1 1 -	2 - -	- - -
SYNTYMÄMAA: ULKOMAAT	392 18,8	20	64 83 60	9 8 87	55 17 6	3 - -
Asuinmaa: SUOMI	218 14,2	21	39 52 35	7 4 32	30 12 4	3 - -
Asuinmaa: ULKOMAAT	174 31,7	18	25 31 25	2 4 55	25 5 2	- - -

MISTÄ RANGAISTUKSESTA VÄHENNYS ON TEHTY - FRÅN VILKET STRAFF HAR AVDRAGET GJORTS - FROM WHICH PUNISHMENT IS THE DEDUCTION MADE

YHTEENSÄ - TOTALT - TOTAL	7725 13,3	13	2020 1898 1177	504 235 902	682 115 136	51 3 2
VANKKURANGAISTUKSESTA - FRÅN FÅNGELSESTRAFF - FROM IMPRISONMENT	5792 25,8	17	1178 1238 862	442 212 881	675 115 133	51 3 2
-TUOMITTU VANKILARANGAISTUKSEEN - DÖMT TILL FÅNGELSESTRAFF - SENTENCED TO PRISON SENTENCE	3028 50,9	27	421 445 338	226 134 620	553 108 129	51 2 1
-TUOMITTU YHDYSKUNTAPALVELUUN - DÖMT TILL SAMHÄLLTJÄNST - SENTENCED TO COMMUNITY SERVICE	659 18,7	5	195 195 130	56 15 48	18 2 -	- - -
-TUOMITTU EHDOLLISEN VANKEUTEEN - DÖMT TILL VILKORLIGT FÅNGELSESTRAFF - SENTENCED TO CONDITIONAL IMPRISONMENT	2104 16,2	7	561 598 394	160 63 213	104 5 4	- 1 1
SAKKORANGAISTUKSESTA - FRÅN BÖTESSTRAFF - FROM FINE	1918 5,5	2	839 657 313	62 23 18	3 -	- - -
NUORISORANGAISTUKSESTA - FRÅN UNGDOMSSTRAFF - FROM JUVENILE PUNISHMENT	12 27,3	17	2 2 2	- - -	2 4 -	- - -
UHKAKOOSTA - FRÅN UTDÖMT VITE - FROM ENFORCED THREAT OF A FINE	3 1,4	7	1 1 -	- - -	1 - -	- - -

*) VAPAUDENMENETYSAJAN PITUUS ON PÄÄTETTY TEHDYN VÄHENNYKSEN AVULLA: VANKEUS: PITUUS = VÄHENNYS - SAKKO: PITUUS = VÄHENNYS/2
 NUORISORANGAISTUS JA UHKAKAKKO: PITUUS ON TARKISTETTU VAPAUDENMENETYSAIKAA KOSKEVISTA PÄIVÄMÄÄRISTÄ TILASTON PERUSAINETISSA.
 TID FÖR FRIHETSBERÖVANDE HAR BERÄKNATS MED HJÄLP AV DET AVDRAG SOM GJORTS: FÅNGELSE: LÅNGD = AVDRAG. BÖTER: LÅNGD = AVDRAG/2
 UNGDOMSSTRAFF OCH UTDÖMT VITE: LÅNGD HAR GRANSKATS UR DATUM GÄLLANDE TID FÖR FRIHETSBERÖVANDE I STATISTIKENS PRIMÄRMATERIAL.
 LENGTH OF PERIOD OF DEPRIVATION OF LIBERTY IS CHECKED UP WITH DATES CONCERNING DEPRIVATION OF LIBERTY IN THE ORIGINAL DATA OF THESE STATISTICS.

6.14(1997) JATKUU - FORTS. - CONT.

KOLUMNER PÅ SVENSKA: SE SID 4 - COLUMNS IN ENGLISH: SEE PAGE 5

* = PROSENTTIA RANGAISTUKSEEN TUOMI- TUISTA (PAITSI ELINKAUTISEEN)	VÄHENNYKSEN SISÄLTÄMIÄ RATKAISUJA YHTIENSÄ		VÄHENNYKSESSÄ HUOMIIOON OTETUN VAPAUDENMENETYSAJAN PITUUS (VUOROKAUTTA) *)											
	KESKI- MÄÄRIN	LMN †	1	2	3	4-7	8-14	15-30	31-60	61-90	91- 180	181- 270	271- 365	366-
TUOMIOISTUIN - DOMSTOL - COURT														
KOKO MAA - HELA LANDET - WHOLE COUNTRY	7725 13,3	13	2020	1898	1177	504	235	902	682	115	136	51	3	2
KÄRÄJÄOIKEUDET - TINGSRÄTTER - DISTRICT COURTS	7725 13,3	13	2020	1898	1177	504	235	902	682	115	136	51	3	2
HELSINGIN HOVIOIKEUSPIIRI - HELSINGFORS HOVRÄTTIS DOMKRETS - TERRITORY OF COURT OF APPEAL IN HELSINKI														
KÄRÄJÄOIKEUDET	2385 15,3	17	501	576	367	130	67	311	295	59	58	19	2	-
Espoo - Esbo	265 16,5	13	56	61	53	22	5	33	25	5	5	-	-	-
Helsinki - Helsingfors	1170 15,0	20	225	251	172	62	39	150	184	38	35	12	2	-
Hämeenlinna - Hyvinge	105 14,4	12	29	30	19	4	1	8	10	2	2	-	-	-
Lohja - Lojo	88 10,0	14	19	29	16	7	2	5	7	-	1	2	-	-
Loviisa - Lovisa	22 9,8	22	2	6	4	1	-	6	2	-	-	1	-	-
Porvoo - Borgå	84 11,3	15	24	20	8	4	2	13	10	1	1	1	-	-
Raasepori - Raseborg	100 12,9	12	21	34	14	4	6	13	5	1	1	1	-	-
Tuusula - Tusby	178 15,0	14	47	48	30	7	4	21	13	1	6	1	-	-
Vantaa - Vanda	373 21,8	15	78	97	51	19	8	62	39	11	7	1	-	-
TURUN HOVIOIKEUSPIIRI - ÅBO HOVRÄTTIS DOM- KRETS-TERRIT. OF COURT OF APPEAL IN TURKU														
KÄRÄJÄOIKEUDET	1685 13,3	12	470	405	208	119	73	222	145	19	14	7	1	2
Forssa	72 13,0	7	23	19	11	6	1	5	6	1	-	-	-	-
Hämeenlinna - Tavastehus	127 13,7	12	40	32	14	9	5	12	11	-	3	1	-	-
Ikaalinen - Ikaalis	40 8,6	8	12	11	1	2	2	12	-	-	-	-	-	-
Kokemäki - Kumo	40 11,8	27	11	11	3	-	3	8	3	-	-	-	-	1
Loimaa	29 14,1	6	14	6	4	1	-	3	-	1	-	-	-	-
Mynämäki (Vaaka-Suomi)	21 4,8	18	3	2	5	2	1	4	3	-	1	-	-	-
Parainen - Pargas	8 3,5	40	1	1	1	-	-	3	1	-	-	1	-	-
Pori - Björneborg	137 13,8	9	38	38	25	3	4	15	13	-	1	-	-	-
Rauma - Raumo	88 14,3	8	27	24	12	9	3	8	3	1	1	-	-	-
Salo	55 9,6	8	17	13	7	4	4	6	4	-	-	-	-	-
Tampere - Tammerfors	418 13,4	14	114	102	46	23	22	54	44	6	3	3	1	-
Toijala	64 13,4	13	25	8	8	4	3	6	7	2	1	-	-	-
Turku - Åbo	439 18,6	12	108	90	58	47	18	63	44	7	2	2	-	-
Turunseutu - Åbonejden	105 12,5	17	19	39	11	5	7	15	5	1	2	-	-	1
Vammala	30 9,9	8	14	5	-	4	-	6	1	-	-	-	-	-
Ahvenanmaa - Åland	12 4,7	6	4	4	2	-	-	2	-	-	-	-	-	-
KOUVOLAN HOVIOIKEUSPIIRI - KOUVOLA HOV- RÄTTIS DOMKRETS - TERRITORY OF COURT OF APPEAL IN KOUVOLA														
KÄRÄJÄOIKEUDET	1116 14,7	13	271	269	193	76	30	147	96	10	15	9	-	-
Heinola	62 13,3	9	18	14	10	4	2	9	4	1	-	-	-	-
Iitti	27 8,9	32	7	5	3	-	1	6	2	-	1	2	-	-
Imatra	69 10,1	8	22	14	12	4	1	14	2	-	-	-	-	-
Kotka	205 18,1	12	43	50	45	12	4	32	12	3	3	1	-	-
Kouvola	92 11,3	6	26	28	16	6	1	12	3	-	-	-	-	-
Lahti - Lahtis	339 16,7	14	75	84	40	25	16	44	48	1	5	1	-	-
Lappeenranta - Villmanstrand	160 14,6	15	34	41	39	10	2	12	14	2	3	3	-	-
Orimattila	63 17,4	14	14	12	13	9	2	6	4	1	1	1	-	-
Riihimäki	99 14,0	14	32	21	15	6	1	12	7	2	2	1	-	-
ITÄ-SUOMEN HOVIOIKEUSPIIRI - ÖSTRA FIN- LANDS HOVRÄTTIS DOMKRETS - TERRITORY OF COURT OF APPEAL IN EASTERN FINLAND														
KÄRÄJÄOIKEUDET	1123 13,9	11	354	295	203	66	17	97	49	13	23	6	-	-
Iisalmi - Idensalmi	89 9,8	9	38	20	10	11	1	3	3	1	2	-	-	-
Joensuu	210 12,9	8	66	63	42	8	5	14	7	2	1	2	-	-
Juva	40 13,6	6	11	13	7	4	3	-	1	-	1	-	-	-
Kajaani - Kajana	137 15,1	9	36	31	35	8	3	18	3	-	3	-	-	-
Kuopio	266 19,1	11	94	64	47	17	1	19	11	5	7	1	-	-
Mikkeli - S:t Michel	66 11,5	14	23	9	11	4	1	5	8	4	1	-	-	-
Nilsia	78 16,6	11	29	21	6	4	1	10	5	-	2	-	-	-
Nurmes	74 16,2	12	19	18	17	3	-	12	2	1	2	-	-	-
Pieksämäki	85 16,3	8	25	27	16	5	-	7	4	-	-	1	-	-
Savonlinna - Nyslott	54 10,8	22	8	18	9	2	2	7	4	-	3	1	-	-
Varkaus	24 5,6	21	5	11	3	-	-	2	1	-	1	1	-	-
VAASAN HOVIOIKEUSPIIRI - VASA HOVRÄTTIS DOMKRETS - TERRITORY OF COURT OF APPEAL IN VAASA														
KÄRÄJÄOIKEUDET	795 9,4	12	224	201	106	74	31	78	52	7	17	5	-	-
Alavus	12 4,2	18	3	2	1	1	3	-	1	-	1	-	-	-
Haapajarvi	36 7,9	12	11	6	3	6	-	6	3	-	1	-	-	-
Jyväskylä	183 10,0	15	43	50	21	18	5	18	18	3	6	1	-	-
Jämsä	69 13,7	13	20	9	9	7	5	14	3	-	1	1	-	-
Kauhajoki	46 13,4	5	17	12	9	2	-	5	1	-	-	-	-	-
Kauhava	19 6,5	12	5	2	4	3	-	1	4	-	-	-	-	-
Kokkola - Karleby	47 7,8	7	15	11	9	3	2	4	3	-	-	-	-	-
Kyrömaa - Kyröland	18 7,3	11	3	7	2	-	1	3	2	-	-	-	-	-
Lapua - Lappo	30 14,1	38	7	8	1	1	1	5	3	1	-	3	-	-
Mustasaari - Korsholm	29 11,2	6	14	2	2	4	5	1	1	-	-	-	-	-
Pietarsaari - Jakobstad	26 9,1	18	4	9	5	-	-	4	2	-	2	-	-	-
Raabe - Brahestad	42 9,2	7	10	13	9	1	1	8	-	-	-	-	-	-
Seinäjohti	45 6,6	7	19	11	4	2	3	5	-	1	-	-	-	-
Vaasa - Vasa	85 9,8	8	22	27	13	10	4	3	3	2	1	-	-	-
Ylivieska	42 11,7	8	14	14	5	6	-	2	-	2	-	1	-	-
Äänekoski	66 8,1	15	17	18	9	10	1	1	6	-	4	-	-	-
ROVANIEMEN HOVIOIKEUSPIIRI - ROVANIEMI HOVRÄTTIS DOMKRETS - TERRITORY OF COURT OF APPEAL IN ROVANIEMI														
KÄRÄJÄOIKEUDET	621 11,6	11	200	152	100	39	17	47	45	7	9	5	-	-
Kemijärvi	26 8,8	11	7	11	2	-	-	1	5	-	-	-	-	-
Kemi	69 16,4	11	16	24	13	6	1	1	4	3	1	-	-	-
Kuusamo	53 10,5	11	19	12	10	-	1	8	2	-	-	1	-	-
Lappi - Lappland	26 7,3	19	12	5	3	-	-	4	-	-	1	1	-	-
Oulu - Uleåborg	322 12,3	10	105	73	53	27	12	25	19	3	3	2	-	-
Rovaniemi	88 11,3	15	27	20	17	4	1	5	9	1	3	1	-	-
Tornio - Torneå	37 9,5	14	14	7	2	2	2	3	6	-	1	-	-	-

6.14(1997) JATKUU - FORTS. - CONT.

KOLUMNER PÅ SVENSKA: SE SID 4 - COLUMNS IN ENGLISH: SEE PAGE 5

* = PROSENTTIA RANGAISTUKSEEN TUOMITUISTA (PAITSI ELINKAUTISEEN)	VÄHENNYKSEN SISÄLTÄMIÄ RATAISUJA YHTEENSÄ LKM	VÄHENNYKSENÄ HUOMIOON OTETUN VAPAUDEMENETYSAJAN PITUUS (VUOROKAUTTA) *)	1	2	3	4-7	8-14	15-30	31-60	61-90	91-180	181-270	271-365	366-			
															13	14	15
TUOMION PÄÄRIKOS - HUVUDBROTT I DOMEN - PRINCIPAL OFFENCE OF SENTENCE																	
K A I K K I A A N - I N A L L E S	7725 13,3		13	2020	1898	1177	504	235	902	682	115	136	51	3	2		
A. RIKOSLAKIA VASTAAN TEHDYT RIKOKSET	7169 14,3		14	1884	1751	1087	475	221	822	628	109	136	51	3	2		
16 Luku. RIKOSISTA JULKISTA VIRANOMAISTA JA YLEISTÄ JÄRJESTYSTÄ VASTAAN:	206 13,0		10	65	50	28	12	11	20	14	3	3	-	-	-		
16:1 Virkamiehen väkivaltainen vastustaminen	103 14,6		14	31	23	13	1	5	13	13	1	3	-	-	-		
16:2 Baitanteko virantoimituksessa olevalle virkamiehelle	3 1,9		3	-	1	2	-	-	-	-	-	-	-	-	-		
16:11b Vangin karkaaminen	1 3,6		3	-	-	1	-	-	-	-	-	-	-	-	-		
16:14,1 Omankädenoikeus	1 2,7		1	1	-	-	-	-	-	-	-	-	-	-	-		
16:20 Rikoksen suominen	17 32,7		5	3	4	4	1	5	-	-	-	-	-	-	-		
16:20a Viranomaisen erehdyttäminen	65 14,7		5	28	17	6	6	-	7	1	-	-	-	-	-		
16:21 Rekisterimerkintärikos	16 13,1		11	2	5	2	4	1	-	-	2	-	-	-	-		
17 Luku. PERÄTTÖMÄSTÄ LAUSUMASTA:	22 13,1		5	5	7	5	3	1	-	1	-	-	-	-	-		
17:1,1 Tahallaan vastoin parempaa tietoa annettu perätön lausuma oikeudessa todistajana tai asiantuntijana	1 25,0		3	-	-	1	-	-	-	-	-	-	-	-	-		
17:1,2 Valalla vahvistettu, vastoin parempaa tietoa annettu perätön lausuma oikeudessa todistajana tai asiantuntijana	9 25,7		2	3	3	-	3	-	-	-	-	-	-	-	-		
17:3a,1 Totuusvakuutuksen nojalla tahallaan oikeuden edessä annettu perätön lausuma asianosaisena	1100,0		2	-	1	-	-	-	-	-	-	-	-	-	-		
17:4,1 Perätön lausuma esitutkinnaissa	11 10,8		7	2	3	4	-	1	-	1	-	-	-	-	-		
20 Luku. SIVELIISYYSRIKOSISTA:	67 42,9		30	11	15	7	2	-	14	10	1	6	1	-	-		
20:1,1; 20:2,1 Väkisinnakaaminen ja vapautta loukkaava haureus YHTEENSÄ	20 47,6		31	2	4	-	-	-	6	6	1	1	-	-	-		
20:1,1 Väkisinnakaaminen	19 54,3		31	2	4	-	-	-	5	6	1	1	-	-	-		
20:1,2 Väkisinnakaamisen yritys	6 60,0		9	1	2	1	-	-	2	-	-	-	-	-	-		
20:2,1 Vapautta loukkaava haureus	1 14,3		20	-	-	-	-	-	1	-	-	-	-	-	-		
20:2,2 Vapautta loukkaava haureus	7 43,8		2	3	2	2	-	-	-	-	-	-	-	-	-		
20:3,1 Lapsen kohdistuva haureus	17 56,7		52	3	2	2	2	-	2	2	-	3	1	-	-		
20:3,2 14, mutta ei 16 v. täyttäneeseen henkilöön kohdistuva haureus 16 vuotta täyttäneenä	5 41,7		16	-	2	-	-	-	2	1	-	-	-	-	-		
20:3,3 Törkeä lapsen kohdistuva haureus	3100,0		114	-	-	-	-	-	-	1	-	2	-	-	-		
20:3,1; 20:3,4 Lapsen kohdistuvan haureuden yritys	1 50,0		15	-	-	-	-	-	1	-	-	-	-	-	-		
20:6 Sukupuolisiveellisyyttä loukkaava käyttäytyminen lasta kohtaan	4 17,4		2	2	1	1	-	-	-	-	-	-	-	-	-		
20:8,1 Paritus	4 50,0		9	-	2	1	-	-	1	-	-	-	-	-	-		
21 Luku. HENKEEN JA TERVEYTEEN KOHDISTUVISTA RIKOSISTA:	1123 14,0		25	286	268	133	57	15	131	113	21	61	38	-	-		
21:1,1 Tappo	76100,0		140	-	-	-	1	1	5	11	4	27	27	-	-		
21:1,2 Tapon yritys	60 95,2		67	-	5	3	-	1	16	14	4	11	6	-	-		
21:2,1 Murha	3100,0		122	-	-	-	-	-	1	-	-	2	1	-	-		
21:2,2 Murhayritys	3100,0		178	-	-	-	-	-	-	-	-	-	-	-	-		
21:3,1 Surma	2100,0		23	-	-	1	-	-	1	-	-	-	-	-	-		
21:3,2 Surman yritys	4100,0		52	1	-	-	-	-	2	-	-	1	-	-	-		
21:5,1 Pahoinpitely	541 8,4		6	201	166	77	32	7	29	23	3	3	-	-	-		
21:5,2 Pahoinpitelyn yritys	6 12,8		2	3	2	-	1	-	-	-	-	-	-	-	-		
21:6,1 Törkeä pahoinpitely	354 61,1		22	61	74	44	18	6	70	57	7	14	3	-	-		
21:6,2 Törkeä pahoinpitelyn yritys	31 58,5		18	9	9	2	2	-	4	3	-	1	1	-	-		
21:7 Lievä pahoinpitely	5 1,5		1	3	2	-	-	-	-	-	-	-	-	-	-		
21:8 Kuolemantuottamus	8 8,1		18	-	1	3	1	-	1	2	-	-	-	-	-		
21:9 Törkeä kuolemantuottamus	8 80,0		30	1	2	1	-	-	1	-	3	-	-	-	-		
21:10 Vammantuottamus	2 0,9		2	1	1	-	-	-	-	-	-	-	-	-	-		
21:11 Törkeä vammantuottamus	5 41,7		8	1	2	-	1	-	1	-	-	-	-	-	-		
21:13 Vaaran aiheuttaminen	14 29,2		8	5	3	2	1	-	1	2	-	-	-	-	-		
21:14 Heitteillepano	1 50,0		2	-	1	-	-	-	-	-	-	-	-	-	-		
23 Luku. LIIKENNEJUOPUMUKSESTA:	586 3,1		7	221	142	69	40	17	54	38	5	-	-	-	-		
23:1 Rattijuopumus	29 0,5		2	15	10	4	-	-	-	-	-	-	-	-	-		
23:2 Törkeä rattijuopumus	459 4,1		7	177	107	53	33	11	47	29	2	-	-	-	-		
23:3 Ruumaantuneena ajaminen	87 28,8		11	22	22	11	7	6	7	9	3	-	-	-	-		
23:6 Vesiliikennejuopumus	4 0,7		1	3	1	-	-	-	-	-	-	-	-	-	-		
23:7 Kulkuneuvon luovuttaminen juopuneelle	7 0,6		2	4	2	1	-	-	-	-	-	-	-	-	-		
24 Luku. RAUHAN RIKKOMISESTA:	78 14,4		6	22	26	12	4	1	10	3	-	-	-	-	-		
24:1,1 Yksityisen kotirauhan rikkominen	4 4,8		2	1	3	-	-	-	-	-	-	-	-	-	-		
24:1,2 Julkisen kotirauhan rikkominen	1 10,0		1	1	-	-	-	-	-	-	-	-	-	-	-		
24:1,3 Kotirauhan rikkominen	68 29,3		7	16	22	12	4	1	10	3	-	-	-	-	-		
24:3,1 Väkivaltainen yksityisen kotirauhan rikkominen	1 2,9		2	-	1	-	-	-	-	-	-	-	-	-	-		
24:3a,1 Kotirauhan häiritseminen	2 1,2		1	2	-	-	-	-	-	-	-	-	-	-	-		
24:4 Hautarauhan rikkominen	2 22,2		1	2	-	-	-	-	-	-	-	-	-	-	-		
25 Luku. VAPAUDEEN KOHDISTUVISTA RIKOSISTA:	91 17,8		13	20	27	9	7	2	9	15	-	2	-	-	-		
25:1 Vapaudenriisto	2 6,9		2	-	2	-	-	-	-	-	-	-	-	-	-		
25:2 Törkeä vapaudenriisto	3 60,0		27	-	-	-	-	-	1	2	-	-	-	-	-		
25:4,1 Panttivangin ottaminen	4100,0		65	-	-	-	-	-	1	2	-	1	-	-	-		
25:7 Laiton uhkaus	76 17,8		11	18	22	9	7	2	7	10	-	1	-	-	-		
25:8 Pakottaminen	6 16,7		8	2	3	-	-	-	-	1	-	-	-	-	-		
26 Luku. VÄÄRÄSTÄ JA TODISTAMATTOMASTA ILMIAANOSTA:	8 17,0		9	2	2	1	1	-	1	1	-	-	-	-	-		
26:3 Varsinainen väärä ilmiänto	8 22,9		9	2	2	1	1	-	1	1	-	-	-	-	-		
27 Luku. RUNNIAN JA YKSITYISELÄMÄN LOUKKAAMISESTA:	1 1,0		1	1	-	-	-	-	-	-	-	-	-	-	-		
27:3,2 Julkisesti tai painotuotteen, kirjoituksen tai kuvallisen esityksen kautta tehty solvas	1 9,1		1	1	-	-	-	-	-	-	-	-	-	-	-		

6.14(1997) JATKUU - FORTS. - CONT.

SARAKKEET SUOMEKSI: KATSO SIVUT 1-3 - COLUMNS IN ENGLISH: SEE PAGE 5

* = 1 PROCENT AV ALLA SOM DÖMITS TILL STRAFF (EKKL. TILL LIVSTID)		AVGÖRANDEN LÅNGD AV DEN TID FÖR FRIHETSBERÖVANDE SOM AVRÄKNATS FRÅN STRAFFET (DYGN) *)																
TUOMION PÄÄRIKOS - HUVUDBROT I DOMEN		AVGÖRANDE INKL. AVDRAG	TOTALT	I	1	2	3	4-7	8-14	15-30	31-60	61-90	91-180	181-270	271-365	366-		
- PRINCIPAL OFFENCE OF SENTENCE		ANTAL	%	MEDEL-TAL														
28 Luku. VARKAUDESTA, KAVALLUKSESTA JA LUVATTOMASTA KÄYTÖSTÄ:																		
		2305	27,2	9	669	571	379	175	67	242	171	17	12	1	1	-		
28:1.1	Varkaus	1415	29,6	7	438	378	258	92	34	135	69	6	3	1	1	-		
28:1.2	Varkauden yrityys	148	20,0	5	67	44	11	9	-	13	3	1	-	-	-	-		
28:2.1	Törkeä varkaus	433	77,2	17	48	72	65	51	20	80	83	7	7	-	-	-		
28:2.2	Törkeän varkauden yrityys	33	75,0	18	5	5	1	2	8	6	3	2	1	-	-	-		
28:3.1	Näpistys	29	4,5	2	18	8	2	1	-	-	-	-	-	-	-	-		
28:3.2	Näpistyksen yrityys	1	8,3	2	-	1	-	-	-	-	-	-	-	-	-	-		
28:4.1-3	Kavallus	31	6,8	2	13	9	8	-	-	1	-	-	-	-	-	-		
28:5.1	Törkeä kavallus	20	15,6	14	3	3	9	1	1	1	1	-	1	-	-	-		
28:6	Lievä kavallus	3	2,7	2	1	1	-	1	-	-	-	-	-	-	-	-		
28:7.1	Luvatton käyttö	156	20,7	5	61	42	20	15	4	3	11	-	-	-	-	-		
28:7.2	Luvatton käytön yrityys	22	18,6	8	8	6	3	2	-	2	-	1	-	-	-	-		
28:8.1	Törkeä luvatton käyttö	6	85,7	10	1	1	1	1	-	1	1	-	-	-	-	-		
28:9	Lievä luvatton käyttö	7	9,9	1	5	1	1	-	-	-	-	-	-	-	-	-		
28:10	Luvatton pyynti	1	8,3	1	1	-	-	-	-	-	-	-	-	-	-	-		
29 Luku. RIKOKSISTA JULKISTA TALOUTTA VASTAAN:																		
		68	20,4	10	17	14	18	-	1	10	8	-	-	-	-	-		
29:1	Veropetos	27	15,7	10	7	5	7	-	1	5	2	-	-	-	-	-		
29:2	Törkeä veropetos	37	42,0	11	10	6	10	-	-	5	6	-	-	-	-	-		
29:3	Lievä veropetos	3	15,0	2	-	3	-	-	-	-	-	-	-	-	-	-		
29:6	Törkeä avustuspetos	1	14,3	3	-	-	1	-	-	-	-	-	-	-	-	-		
30 Luku. KLINIKINRİKOKSISTA:																		
		32	7,3	4	5	15	6	1	3	2	-	-	-	-	-	-		
30:9	Kirjanpitorikos	31	7,6	4	5	15	5	1	3	2	-	-	-	-	-	-		
30:10	Tuottamuksellinen kirjanpitorikos	1	3,2	3	-	-	1	-	-	-	-	-	-	-	-	-		
31 Luku. RYÖSTÖSTÄ JA KIRISTYKSESTÄ:																		
		302	68,0	25	39	44	38	18	13	79	48	7	10	6	-	-		
31:1.1	Ryöstö	221	68,4	15	35	38	37	16	9	53	28	2	2	1	-	-		
31:1.2	Ryöstön yrityys	21	45,7	33	4	3	-	1	-	9	2	-	2	-	-	-		
31:2.1	Törkeä ryöstö	51	91,1	63	-	2	1	1	3	14	17	3	5	5	-	-		
31:2.2	Törkeän ryöstön yrityys	7	77,8	56	-	-	-	-	1	2	1	2	1	-	-	-		
31:3.2	Kiristysten yrityys	1	20,0	2	-	1	-	-	-	-	-	-	-	-	-	-		
31:4.1	Törkeä kiristys	1100,0	30	-	-	-	-	-	-	1	-	-	-	-	-	-		
32 Luku. KÄTKEMİSRIKOKSISTA:																		
		256	20,3	7	65	69	59	17	10	22	9	3	2	-	-	-		
32:1	Kätkemisrikos	140	22,4	6	44	35	31	11	5	9	2	2	1	-	-	-		
32:2	Törkeä kätkemisrikos	55	72,4	14	3	8	15	6	3	13	5	1	1	-	-	-		
32:3	Ammattimainen kätkemisrikos	3100,0	39	-	-	1	-	-	-	2	-	-	-	-	-	-		
32:4	Tuottamuksellinen kätkemisrikos	36	9,1	2	9	19	8	-	-	-	-	-	-	-	-	-		
32:5	Kätkemisrikkomus	22	13,8	3	9	7	4	-	2	-	-	-	-	-	-	-		
33 Luku. VÄÄRENNYSRIKOKSISTA:																		
		110	20,2	13	22	37	18	7	3	10	7	4	1	1	-	-		
33:1	Väärennys	101	20,5	12	22	34	17	6	2	9	6	3	1	1	-	-		
33:2	Törkeä väärennys	7	58,3	16	-	2	1	1	1	1	-	1	-	-	-	-		
33:4	Väärennysaineiston hallussapito	2	66,7	18	-	1	-	-	-	-	1	-	-	-	-	-		
34 Luku. YLEISVAARALLISISTA RIKOKSISTA:																		
		45	35,7	40	8	7	6	3	2	3	6	2	6	2	-	-		
34:1-2	Tuhotyö	38	77,6	39	6	6	5	2	2	2	6	2	6	1	-	-		
34:1.3	Tuhotyön yrityys	3	33,3	11	2	-	-	-	-	1	-	-	-	-	-	-		
34:3.1	Törkeä tuhotyö	1100,0	236	-	-	-	-	-	-	-	-	-	-	1	-	-		
34:7	Yleisvaaran tuottamus	3	8,8	3	-	1	1	1	-	-	-	-	-	-	-	-		
35 Luku. VAHINGONTEOSTA:																		
		103	5,5	10	36	26	15	5	1	12	4	2	2	-	-	-		
35:1	Vahingonteko	66	4,9	7	24	20	11	2	1	5	1	1	1	-	-	-		
35:2	Törkeä vahingonteko	23	53,5	25	2	2	4	3	-	7	3	1	1	-	-	-		
35:3	Lievä vahingonteko	14	2,9	1	10	4	-	-	-	-	-	-	-	-	-	-		
36 Luku. PETOKSESTA JA MUUSTA EPÄREHELLİSYYDESTÄ:																		
		345	16,4	15	67	80	55	29	19	43	42	7	1	-	1	1		
36:1.1-2	Petos	228	15,2	11	49	57	39	23	13	20	22	3	1	-	1	-		
36:1.3	Petoksen yrityys	3	4,7	1	3	-	-	-	-	-	-	-	-	-	-	-		
36:2.1	Törkeä petos	89	39,7	26	8	12	13	6	6	21	19	3	-	-	-	1		
36:2.2	Törkeän petoksen yrityys	11	50,0	12	4	3	1	-	-	2	1	-	-	-	-	-		
36:3	Lievä petos	10	3,5	2	3	6	1	-	-	-	-	-	-	-	-	-		
36:4	Vakuutuspetos	1	25,0	2	-	1	-	-	-	-	-	-	-	-	-	-		
36:5	Luottamsaaman väärinkäyttö	1	25,0	2	-	1	-	-	-	-	-	-	-	-	-	-		
36:7	Törkeä kiskonta	2	50,0	43	-	1	-	-	-	-	-	1	-	-	-	-		
37 Luku. MAKSUVÄLINERIKOKSISTA:																		
		127	18,7	12	36	27	15	6	6	21	13	2	1	-	-	-		
37:1.1	Rahanväärennys	11	84,6	18	-	2	2	1	-	4	2	-	-	-	-	-		
37:2.1	Törkeä rahanväärennys	9	75,0	37	-	-	-	1	-	2	5	1	-	-	-	-		
37:8	Maksuvälinepetos	96	15,8	9	32	24	13	4	3	13	5	1	1	-	-	-		
37:9	Törkeä maksuvälinepetos	10	58,8	14	3	1	-	-	3	2	1	-	-	-	-	-		
37:10	Lievä maksuvälinepetos	1	4,0	1	1	-	-	-	-	-	-	-	-	-	-	-		
38 Luku. TIETO- JA VIESTINTÄRIKOKSISTA:																		
		3	25,0	18	-	-	-	2	-	-	1	-	-	-	-	-		
38:4.1	Törkeä viestintäsalaisuuden loukkaus	1100,0	7	-	-	-	-	1	-	-	-	-	-	-	-	-		
38:5	Tietoliikenteen häirintä	2	33,3	24	-	-	-	1	-	-	1	-	-	-	-	-		
39 Luku. VELALLISEN RIKOKSISTA:																		
		13	8,6	5	5	2	4	-	-	2	-	-	-	-	-	-		
39:1	Velallisen epärehellisyys	7	8,5	8	3	-	2	-	-	2	-	-	-	-	-	-		
39:1a	Törkeä velallisen epärehellisyys	1	9,1	1	1	-	-	-	-	-	-	-	-	-	-	-		
39:2.1	Velallisen petos	2	6,1	2	1	-	1	-	-	-	-	-	-	-	-	-		
39:3	Törkeä velallisen petos	3	23,1	2	-	2	1	-	-	-	-	-	-	-	-	-		
40 Luku. VIRKARIKOKSISTA JA JULKISYRTEİSÖN TYÖNTEKIJÄN RIKOKSISTA:																		
		2	9,5	45	-	-	-	-	-	1	-	1	-	-	-	-		
40:1.1-2	Lahjuksen ottaminen	1	20,0	16	-	-	-	-	-	1	-	-	-	-	-	-		
40:8	Törkeä virka-aseman väärinkäyttäminen	1	50,0	73	-	-	-	-	-	-	-	1	-	-	-	-		
45 Luku. SOTILASRIKOKSISTA:																		
		37	8,4	22	13	15	6	1	-	-	1	-	-	-	-	1		
45:4.1	Luvatton poissaolo	1	1,2	1	1	-	-	-	-	-	-	-	-	-	-	-		
45:4.2	Karkaaminen	36	13,8	23	12	15	6	1	-	-	1	-	-	-	-	1		

SARAKKEET SUOMEKSI: KATSO SIVUT 1-3 - KOLUMNER PÅ SVENSKA: SE SID 4

* = PROPORTION OF ALL SENTENCED TO PUNISHMENT (EXCL. TO LIFE IMPRISONMENT) TUOMION PÄÄRIKOS - HUVUDBROTT I DOMEN - PRINCIPAL OFFENCE OF SENTENCE	JUDGMENTS INCLUDING DEDUCTION TOTAL NUMBER	LENGTH OF PERIOD OF DEPRIVATION OF LIBERTY DEDUCTED FROM PUNISHMENT (DAYS) *										91-180	181-270	271-365	366-	
		AVERAGE	1	2	3	4-7	8-14	15-30	31-60	61-90						
46 Luku. SÄÄNNÖSTELYRIKOKSISTA JA SALAKULJETUKSESTA:																
46:4,1 Salakuljetus	19 44,2	7	5	3	6	1	-	4	-	-	-	-	-	-	-	-
46:6 Laiton tuontitavaraan ryhtyminen	9 56,3	5	2	3	3	-	-	1	-	-	-	-	-	-	-	-
	10 38,5	9	3	-	3	1	-	3	-	-	-	-	-	-	-	-
50 Luku. HUUMAUSSAINERIKOKSISTA:	1220 40,7	14	264	304	198	84	49	132	123	34	29	2	1	-	-	-
50:1 Huumausainerikos	1004 36,5	7	263	292	184	76	42	87	51	5	4	-	-	-	-	-
50:2 Törkeä huumausainerikos	211 88,3	48	1	9	14	8	7	44	71	29	25	2	1	-	-	-
50:3 Huumausainerikoksen valmistelu	3 60,0	20	-	2	-	-	-	-	1	-	-	-	-	-	-	-
50:4 Huumausainerikoksen edistäminen	2 33,3	16	-	1	-	-	-	1	-	-	-	-	-	-	-	-
B. MUITA LAKEJA JA ASETUKSIA VASTAAN																
TEHDYT RIKOKSET	556 7,3	10	136	147	90	29	14	80	54	6	-	-	-	-	-	-
P Ä I H D E R I K O K S E T	212 28,0	11	41	50	40	13	6	44	17	1	-	-	-	-	-	-
ALKOHOLILAKI:	212 28,0	11	41	50	40	13	6	44	17	1	-	-	-	-	-	-
Luvatton alkoholitaitoisien aineen valmistus	60 29,0	3	22	18	13	4	1	1	1	-	-	-	-	-	-	-
Ammattimainen luvatton alkoholitaitoisien aineen valmistus	18 81,8	12	-	7	2	1	1	6	1	-	-	-	-	-	-	-
Alkoholipitoisen aineen salakuljetus	15 19,7	17	1	4	-	-	1	8	1	-	-	-	-	-	-	-
Ammattimainen alkoholipitoisen aineen salakuljetus	13 86,7	16	-	5	2	-	1	2	3	-	-	-	-	-	-	-
Alkoholipitoisen aineen välittäminen	20 25,0	8	3	3	8	1	-	4	1	-	-	-	-	-	-	-
Ammattimainen alkoholipitoisen aineen välittäminen	44 91,7	20	2	6	7	2	-	18	8	1	-	-	-	-	-	-
Alkoholijuoman laitton hallussapito	25 13,0	6	9	6	2	4	1	2	1	-	-	-	-	-	-	-
Väkiviinan laitton hallussapito	13 21,3	3	4	1	6	1	1	-	-	-	-	-	-	-	-	-
Ammattimainen väkiviinan laitton hallussapito	4100,0	28	-	-	-	-	-	3	1	-	-	-	-	-	-	-
L I I K E N N E R I K O K S E T	153 4,0	15	37	31	18	6	5	22	30	4	-	-	-	-	-	-
TIELIIKENNELAKI:	152 4,1	15	37	31	18	6	4	22	30	4	-	-	-	-	-	-
Liikenteen vaarantaminen	9 0,5	5	3	4	-	-	-	1	-	-	-	-	-	-	-	-
Törkeä liikenteen vaarantaminen	119 13,6	18	21	22	16	6	2	18	30	4	-	-	-	-	-	-
Liikennepako	1 5,6	2	-	1	-	-	-	-	-	-	-	-	-	-	-	-
Ajo-oikeudetta ajo	21 8,5	5	12	4	1	-	1	3	-	-	-	-	-	-	-	-
Liikenneriikkomus	2 0,3	2	1	-	1	-	-	-	-	-	-	-	-	-	-	-
LAKI NOPEUSVALVONTAA VAIKEUTTAVIEN LAITTEIDEN KIELTÄMISESTÄ:	1 9,1	8	-	-	-	-	1	-	-	-	-	-	-	-	-	-
Tutkanpaljastinrikkomus	1 10,0	8	-	-	-	-	1	-	-	-	-	-	-	-	-	-
S I V I I L I O I K E U S	1 5,3	3	-	-	1	-	-	-	-	-	-	-	-	-	-	-
TEKIJÄNOIKEUSLAKI:	1 8,3	3	-	-	1	-	-	-	-	-	-	-	-	-	-	-
Tekijänoikeusrikkomus	1 8,3	3	-	-	1	-	-	-	-	-	-	-	-	-	-	-
T A L O U S O I K E U S	11 4,7	2	3	5	3	-	-	-	-	-	-	-	-	-	-	-
METSÄSTYSLAKI:	6 11,3	2	1	4	1	-	-	-	-	-	-	-	-	-	-	-
Metsästysrikos	2 11,1	2	1	-	1	-	-	-	-	-	-	-	-	-	-	-
Laitton saaliin kätkeminen	4 80,0	2	-	4	-	-	-	-	-	-	-	-	-	-	-	-
Räjähdyksaarallaisista aineista annetun lain säännösten rikkominen	4 26,7	2	1	1	2	-	-	-	-	-	-	-	-	-	-	-
VARTIOIMISLIIKELAKI:	1 2,9	1	1	-	-	-	-	-	-	-	-	-	-	-	-	-
Väkivaltainen käyttäytyminen vartijaa kohtaan	1 2,9	1	1	-	-	-	-	-	-	-	-	-	-	-	-	-
P R O S E S S I O I K E U S	28 2,8	2	11	13	3	1	-	-	-	-	-	-	-	-	-	-
LAKI OIKEUDENKÄYNNISTÄ RIKOSASIOISSA tai OIKEUDENKÄYMISKAARI:	28 2,9	2	11	13	3	1	-	-	-	-	-	-	-	-	-	-
Poissaolo oikeudesta vastaajana rikosasiassa (ROL 8:5,1; 8:8,2) (OK 12:26,1)	22 3,4	2	8	10	3	1	-	-	-	-	-	-	-	-	-	-
Poissaolo oikeudesta asianomistajana virallisen syyttäjän ajamassa rikosasiassa (ROL 8:4) (Myös OK 12:27,1) ..	1 0,5	2	-	1	-	-	-	-	-	-	-	-	-	-	-	-
Poissaolo oikeudesta todistajana (OK 17:36,1)	4 3,4	1	3	1	-	-	-	-	-	-	-	-	-	-	-	-
Muut rikokset oikeudenkäymiskaarta vastaan (OK 14:7; 15:16; 19:1; 28:1)	1 2,9	2	-	1	-	-	-	-	-	-	-	-	-	-	-	-
Y L E I S T Ä H A L L I N T O A Y M. K O S K E V A T S Ä Ä D Ö K S E T	151 8,4	7	44	48	25	9	3	14	7	1	-	-	-	-	-	-
LAKI AMPUMA-ASEISTA JA AMPUMATARPEISTA:	127 15,5	7	34	42	20	8	3	12	7	1	-	-	-	-	-	-
Ampuma-aserikos	124 15,8	7	32	42	19	8	3	12	7	1	-	-	-	-	-	-
Ampuma-aseriikkomus	3 9,1	2	2	-	1	-	-	-	-	-	-	-	-	-	-	-
SIVIILIPALVELUSLAKI:	1 4,3	1	1	-	-	-	-	-	-	-	-	-	-	-	-	-
Siviilipalvelusrikos	1 5,3	1	1	-	-	-	-	-	-	-	-	-	-	-	-	-
LÄÄKELAKI:	3 15,0	20	-	1	-	-	-	2	-	-	-	-	-	-	-	-
Lääkerikos	3 15,0	20	-	1	-	-	-	2	-	-	-	-	-	-	-	-
Radiolaitteista annetun lain säännösten rikkominen	4 0,7	1	4	-	-	-	-	-	-	-	-	-	-	-	-	-
TERÄASELAKI:	16 8,7	2	5	5	5	1	-	-	-	-	-	-	-	-	-	-
Vaarallisen teräseen hallussapito yleisellä paikalla	3 3,6	2	1	1	1	-	-	-	-	-	-	-	-	-	-	-
Teräseen hallussapito yleisellä paikalla	13 13,5	2	4	4	4	1	-	-	-	-	-	-	-	-	-	-

6.14 ENSIMMÄINEN OIKEUSASTE: TUTKINTAVANKEUKSIEN PITUUDET TUOMIOISSA, JOISSA ON TEHTY RIKOSLAIN 3 LUVUN 11§:N MUKAINEN VÄHENNYS, 1998
FÖRSTA INSTANS: RANNSARNINGSFÄNGELSETIÐENS LÄNGD I DOMAR INNEFATTANDE AVDRAG ENLIGT 3 KAPITLET 11 § STRAFFLAGEN, 1998
COURTS OF FIRST INSTANCE: PERIOD SPENT IN PRETRIAL DETENTION IN JUDGMENTS INCLUDING DEDUCTION ACCORDING TO PARAGRAPH 3
SECTION 11 OF THE PENAL CODE, 1998

* = PROSENTTIA RANGAISTUKSEEN TUOMI- KOLUMNER PÅ SVENSKA: SE SID 4 - COLUMNS IN ENGLISH: SEE PAGE 5
TUUSTA (PAITSI ELINKAUTISEEN) VÄHENNYKSEN VÄHENNYKSENÄ HUOMIOON OTETUN VAPAUDENMENETYSAJAN PITUUS (VUOROKAUTTA) *)
SISÄLTÄMIÄ RIKKASUJA KESKI- 1 2 3 4-7 8-14 15-30 31-60 61-90 91- 181- 271- 366-
YHTEENSÄ MÄÄRIN 180 270 365
LKM *

SURUPOUOLI JA IKÄ PÄÄRIKÖKSEN TEKOHETKELLÄ-RÖN ÖCH ÄLDER DÄ HUVUBROTET BEGICKS-SEX AND AGE AT WHICH PRINCIPAL OFFENCE COMMITTED

MOLEMMAT SUKUPOULET-BÄDA KÖNEN-BOTH SEXES	6982	11.9	13	1874	2009	1061	348	225	512	598	196	109	48	-	2
15 - 17 (VUOTTA, ÅR, YEARS)	486	11.4	8	158	144	95	22	14	17	26	4	4	2	-	-
18 - 20	1208	15.0	10	367	320	185	62	35	105	110	15	5	4	-	-
21 - 24	1292	15.9	11	364	385	193	63	41	89	108	28	16	5	-	-
25 - 29	1296	16.0	13	344	381	201	63	45	88	99	46	20	8	-	1
30 - 39	1613	11.7	15	371	455	234	93	57	142	166	50	34	11	-	-
40 - 49	841	8.1	17	212	243	119	37	28	61	70	38	18	14	-	1
50 - 64	230	4.4	22	56	77	27	8	4	10	17	15	12	4	-	-
65 -	16	2.5	8	2	4	7	-	1	-	2	-	-	-	-	-

MIEHET-MÄN-MALES

15 - 17	482	11.8	13	1710	1827	981	321	211	482	581	185	97	44	-	2
18 - 20	1106	15.3	10	343	286	169	53	30	95	108	15	4	3	-	-
21 - 24	1201	16.3	11	328	353	177	59	38	87	106	26	13	4	-	-
25 - 29	1477	12.1	13	320	341	184	61	44	84	96	43	19	8	-	1
30 - 39	779	8.4	17	192	227	111	33	26	57	68	37	14	13	-	1
40 - 49	219	4.7	22	51	74	26	8	4	10	16	15	11	4	-	-
50 - 64	16	2.6	8	2	4	7	-	1	-	2	-	-	-	-	-

NAISET-KVINNER-FEMALES

15 - 17	541	8.7	11	164	182	80	27	14	30	17	11	12	4	-	-
18 - 20 <td>102</td> <td>12.1</td> <td>9</td> <td>24</td> <td>34</td> <td>16</td> <td>9</td> <td>5</td> <td>10</td> <td>2</td> <td>2</td> <td>1</td> <td>1</td> <td>-</td> <td>-</td>	102	12.1	9	24	34	16	9	5	10	2	2	1	1	-	-
21 - 24 <td>101</td> <td>12.2</td> <td>12 <td>36</td> <td>32</td> <td>16</td> <td>4</td> <td>3</td> <td>2</td> <td>2</td> <td>2</td> <td>3</td> <td>1</td> <td>-</td> <td>-</td> </td>	101	12.2	12 <td>36</td> <td>32</td> <td>16</td> <td>4</td> <td>3</td> <td>2</td> <td>2</td> <td>2</td> <td>3</td> <td>1</td> <td>-</td> <td>-</td>	36	32	16	4	3	2	2	2	3	1	-	-
25 - 29 <td>95</td> <td>11.1</td> <td>8</td> <td>24</td> <td>40</td> <td>17</td> <td>2</td> <td>1</td> <td>4</td> <td>3</td> <td>3</td> <td>1</td> <td>-</td> <td>-</td> <td>-</td>	95	11.1	8	24	40	17	2	1	4	3	3	1	-	-	-
30 - 39 <td>136</td> <td>8.4</td> <td>11 <td>37</td> <td>46</td> <td>18</td> <td>8</td> <td>3</td> <td>10</td> <td>7</td> <td>4</td> <td>2</td> <td>1</td> <td>-</td> <td>-</td> </td>	136	8.4	11 <td>37</td> <td>46</td> <td>18</td> <td>8</td> <td>3</td> <td>10</td> <td>7</td> <td>4</td> <td>2</td> <td>1</td> <td>-</td> <td>-</td>	37	46	18	8	3	10	7	4	2	1	-	-
40 - 49 <td>62</td> <td>5.5</td> <td>20 <td>20</td> <td>16</td> <td>8</td> <td>4</td> <td>2</td> <td>4</td> <td>2</td> <td>1</td> <td>4</td> <td>1</td> <td>-</td> <td>-</td> </td>	62	5.5	20 <td>20</td> <td>16</td> <td>8</td> <td>4</td> <td>2</td> <td>4</td> <td>2</td> <td>1</td> <td>4</td> <td>1</td> <td>-</td> <td>-</td>	20	16	8	4	2	4	2	1	4	1	-	-
50 - 64 <td>11</td> <td>2.2</td> <td>20 <td>5</td> <td>3</td> <td>1</td> <td>-</td> <td>-</td> <td>-</td> <td>1</td> <td>-</td> <td>1</td> <td>-</td> <td>-</td> <td>-</td> </td>	11	2.2	20 <td>5</td> <td>3</td> <td>1</td> <td>-</td> <td>-</td> <td>-</td> <td>1</td> <td>-</td> <td>1</td> <td>-</td> <td>-</td> <td>-</td>	5	3	1	-	-	-	1	-	1	-	-	-

KANSALAISSUUS, SYNTYMÄMAA JA ASUINMAA-MEDBORGARSKAP, FÖDELSELAND OCH BONINGSLAND-CITIZENSHIP, COUNTRY OF BIRTH AND COUNTRY OF RESIDENCE

YHTEENSÄ - TOTALT - TOTAL	6982	11.9	13	1874	2009	1061	348	225	512	598	196	109	48	-	2
Asuinmaa: SUOMI - Boningsland: FINLAND - Country of residence: FINLAND	6752	11.7	12	1847	1963	1040	333	215	479	560	170	95	48	-	2
Asuinmaa: ULKOMAAT - Boningsland: UTILANDET - Country of residence: FOREIGN COUNTRY	230	22.2	27	27	46	21	15	10	33	38	26	14	-	-	-
SYNTYMÄMAA: SUOMI - FÖDELSELAND: FINLAND - COUNTRY OF BIRTH: FINLAND	6179	11.4	12	1727	1807	946	303	195	426	495	150	83	46	-	1
Asuinmaa: SUOMI	6179	11.4	12	1727	1807	946	303	195	426	495	150	83	46	-	1
SYNTYMÄMAA: ULKOMAAT - FÖDELSELAND: UTILANDET - COUNTRY OF BIRTH: FOREIGN COUNTRY	803	17.9	19	147	202	115	45	30	86	103	46	26	2	-	1
Asuinmaa: SUOMI	573	16.6	16	120	156	94	30	20	53	65	20	12	2	-	1
Asuinmaa: ULKOMAAT	230	22.2	27	27	46	21	15	10	33	38	26	14	-	-	-

SUOMEN KANSALAINEN - FINSK MEDBORGARE - FINNISH CITIZEN

Asuinmaa: SUOMI	6478	11.5	12	1805	1895	998	328	198	446	517	159	84	47	-	1
Asuinmaa: ULKOMAAT	6437 <td>11.5</td> <td>12</td> <td>1795</td> <td>1879</td> <td>991</td> <td>323</td> <td>198</td> <td>444</td> <td>517</td> <td>158</td> <td>84</td> <td>47</td> <td>-</td> <td>1</td>	11.5	12	1795	1879	991	323	198	444	517	158	84	47	-	1
Asuinmaa: ULKOMAAT	41	11.1	5	10	16	7	5	-	2	-	1	-	-	-	-
SYNTYMÄMAA: SUOMI	6166	11.4	12	1722	1803	944	303	194	426	495	150	82	46	-	1
Asuinmaa: SUOMI	6166	11.4	12	1722	1803	944	303	194	426	495	150	82	46	-	1
SYNTYMÄMAA: ULKOMAAT	312	14.4	10	83	92	54	25	4	20	22	9	2	1	-	-
Asuinmaa: SUOMI	271	15.1	11	73	76	47	20	4	18	22	8	2	1	-	-
Asuinmaa: ULKOMAAT	41	11.1	5	10	16	7	5	-	2	-	1	-	-	-	-

ULKOMAAN KANSALAINEN - UTLÄNSK MEDBORGARE - FOREIGN NATIONAL

Asuinmaa: SUOMI	504	20.8	24	69	114	63	20	27	66	81	37	25	1	-	1
Asuinmaa: ULKOMAAT	315	17.9	20	52	84	49	10	17	35	43	12	11	1	-	1
Asuinmaa: ULKOMAAT	189	28.5	32	17	30	14	10	10	31	38	25	14	-	-	-
SYNTYMÄMAA: SUOMI	13	12.5	15	5	4	2	-	1	-	-	-	1	-	-	-
Asuinmaa: SUOMI	13	12.5	15	5	4	2	-	1	-	-	-	1	-	-	-
SYNTYMÄMAA: ULKOMAAT	491	21.2	25	64	110	61	20	26	66	81	37	24	1	-	1
Asuinmaa: SUOMI	302	18.3	20	47	80	47	10	16	35	43	12	10	1	-	1
Asuinmaa: ULKOMAAT	189	28.5	32	17	30	14	10	10	31	38	25	14	-	-	-

MISTÄ RANGAISTUKSESTA VÄHENNYS ON TEHTY - FRÄN VILKJET STRAFF HAR AVDRAGET GJORTS - FROM WHICH PUNISHMENT IS THE DEDUCTION MADE

YHTEENSÄ - TOTALT - TOTAL	6982	11.9	13	1874	2009	1061	348	225	512	598	196	109	48	-	2
VANKEUSRANGAISTUKSESTA - FRÄN FÄNGELSE- STRAFF - FROM IMPRISONMENT	5078	21.5	17	1126	1254	769	290	203	489	592	196	109	48	-	2
-TUOMITTU VANKILARANGAISTUKSEEN - DÖMT TILL FÄNGELSESTRAFF - SENTENCED TO PRISON SENTENCE	2643	39.8	26	406	545	329	166	99	290	480	172	106	48	-	2
-TUOMITTU YHDYSKUNTAPALVELUUN - DÖMT TILL SAMHÄLLTJÄNST - SENTENCED TO COMMUNITY SERVICE	670	16.9	6	221	185	117	34	31	52	27	3	-	-	-	-
-TUOMITTU EHDOLLISEEN VANKEUTEEN - DÖMT TILL VILKORLIGT FÄNGELSESTRAFF - SENTENCED TO CONDITIONAL IMPRISONMENT	1764	13.6	7	499	524	322	90	73	147	85	21	3	-	-	-
SAKKORANGAISTUKSESTA - FRÄN BÖTESSTRAFF - FROM FINE	1885	5.6	2	742	751	286	57	21	23	5	-	-	-	-	-
NUORISORANGAISTUKSESTA - FRÄN UNGDOMS- STRAFF - FROM JUVENILE PUNISHMENT	15	34.1	6	3	4	5	1	1	-	1	-	-	-	-	-
UHKASAKOSTA - FRÄN UTDÖMT VITE - FROM ENFORCED THREAT OF A FINE	4	0.3	2	3	-	1	-	-	-	-	-	-	-	-	-

* VAPAUDENMENETYSAJAN PITUUS ON PÄÄTELYTÄ TEHDYN VÄHENNYKSEN AVULLA: VANKEUS: PITUUS = VÄHENNYS. SAKKO: PITUUS = VÄHENNYS/2
NUORISORANGAISTUS JA UHKASAKKO: PITUUS ON TARKISTETTU VAPAUDENMENETYSAIKAA KOSKEVISTA PÄIVÄMÄÄRISTÄ TILASTON PERUSAINEISTOSSA.
TID FÖR FRIHETSBERÖVANDE HAR BERÄKNATS MED HJÄLP AV DET AVDRAG SOM GJORTS: FÄNGELSE: LÄNGD = AVDRAG. BÖTER: LÄNGD = AVDRAG/2
UNGDOMSSTRAFF ÖCH UTDÖMT VITE: LÄNGD HAR GRANSKATS UR DATUM GÄLLANDE TID FÖR FRIHETSBERÖVANDE I STATISTIKENS PRIMÄRMATERIAL.
LENGTH OF PERIOD OF DEPRIVATION OF LIBERTY IS CONCLUDED FROM DEDUCTION: IMPRISONMENT: LENGHT = DEDUCTION. DAY-FINE: LENGHT = DEDUCTION/2. JUVENILE PUNISHMENT AND ENFORCED THREAT OF FINE: LENGHT IS CHECKED UP WITH DATES CONCERNING DEPRIVATION OF LIBERTY IN THE ORIGINAL DATA OF THESE STATISTICS.

6.14(1998) JATKUU - FORTS. - CONT.

KOLUMNER PÅ SVENSKA; SE SID 4 - COLUMNS IN ENGLISH; SEE PAGE 5

* = PROSENTTIA RANGAISTUKSEEN TUOMI- TUISTA (PAITSI ELINKAUTISEN)	VÄHENNYKSEN SISÄLTÄMIÄ RATKAISUJA YHTEENSÄ LKM		1	2	3	4-7	8-14	15-30	31-60	61-90	91-180	181-270	271-365	366-	
	VÄHENNYKSENÄ HUOMIOON OTETUN VAPAUDEMENNETYSAJAN PITUUS (VUOROKAUTA) *														
TUOMIOISTUIN - DOMSTOL - COURT		†													
KOKO MAA - HELA LANDET - WHOLE COUNTRY ..	6982	11,9	13	1874	2009	1061	348	225	512	598	196	109	48	-	2
KÄRÄJÄOIKEUDET - TINGSRÄTTER - DISTRICT COURTS	6982	11,9	13	1874	2009	1061	348	225	512	598	196	109	48	-	2
HELSINGIN HOVIOIKEUSPIIRI - HELSINGFORS HOVRÄTTS DOMKRETS - TERRITORY OF COURT OF APPEAL IN HELSINKI															
KÄRÄJÄOIKEUDET	2037	13,3	17	446	544	339	77	50	200	224	90	54	12	-	1
Esbo - Esbo	136	9,6	13	35	41	15	7	5	11	16	4	2	-	-	-
Helsinki - Helsingfors	1004	13,1	22	192	276	145	26	16	104	130	67	36	11	-	1
Hyvinkää - Hyvinge	81	11,4	12	25	15	15	3	4	7	10	1	1	-	-	-
Lohja - Lojo	79	10,1	15	22	20	14	-	2	8	10	1	2	-	-	-
Lovisa - Lovisa	27	10,7	17	4	7	9	-	2	1	-	2	2	-	-	-
Porvoo - Borgå	101	14,6	12	20	32	17	4	4	18	2	-	4	-	-	-
Raasepori - Raseborg	100	11,3	15	25	23	16	7	-	6	20	2	-	1	-	-
Tuusula - Tusby	143	13,3	6	45	44	30	7	2	3	10	1	1	-	-	-
Vantaa - Vanda	369	20,1	12	78	87	78	23	15	43	26	12	6	1	-	-
TURUN HOVIOIKEUSPIIRI - ÅBO HOVRÄTTS DOM- KRETS - TERRIT. OF COURT OF APPEAL IN TURKU															
KÄRÄJÄOIKEUDET	1692	12,2	11	475	475	235	98	87	128	129	40	17	8	-	-
Forssa	57	12,1	8	21	11	7	5	2	7	4	-	-	-	-	-
Hämeenlinna - Tavastehus	93	10,3	6	40	30	8	4	3	3	2	-	-	-	-	-
Ikaalinen - Ikaalis	61	10,1	6	19	24	7	3	1	5	1	1	-	-	-	-
Kokemäki - Kumo	49	10,7	11	10	12	11	-	4	3	8	1	-	-	-	-
Loimaa	44	13,5	7	26	8	3	1	2	3	-	-	1	-	-	-
Parainen - Pargas	2	1,4	16	-	-	-	-	-	2	-	-	-	-	-	-
Pori - Björneborg	128	10,4	9	38	44	22	7	3	6	3	2	1	2	-	-
Rauma - Raumo	80	13,8	7	25	26	11	4	5	4	4	-	-	-	-	-
Salo	58	9,4	4	18	22	7	4	2	3	2	-	-	-	-	-
Tampere - Tammerfors	407	11,9	15	104	109	52	25	23	29	34	16	11	4	-	-
Toijala	53	10,8	16	14	13	4	3	6	5	1	5	2	-	-	-
Turku - Åbo	473	17,8	11	116	121	70	32	26	41	57	8	1	1	-	-
Turunseutu - Åbonejden	115	11,4	8	33	37	16	4	6	10	7	2	-	-	-	-
Vakka-Suomi - Nystadsregionen	24	5,3	13	6	6	7	-	1	1	1	2	-	-	-	-
Vammala	29	8,6	6	4	9	7	3	3	3	-	-	-	-	-	-
Ahvenanmaa - Åland	17	9,7	19	1	3	3	3	-	2	4	1	-	-	-	-
KOUVOLAN HOVIOIKEUSPIIRI - KOUVOLA HOV- RÄTTS DOMKRETS - TERRITORY OF COURT OF APPEAL IN KOUVOLA															
KÄRÄJÄOIKEUDET	1049	13,7	12	269	308	166	60	28	68	107	26	9	8	-	-
Heinola	80	13,6	11	23	18	15	7	2	5	4	5	1	-	-	-
Iitti	33	9,9	12	7	10	8	-	-	2	5	1	-	-	-	-
Imatra	86	13,1	15	26	24	10	3	4	1	15	1	1	1	-	-
Kotka	175	15,7	13	46	47	22	13	1	12	28	4	1	1	-	-
Kouvola	83	11,7	10	26	27	13	3	1	4	4	2	2	1	-	-
Lahti - Lahtis	325	16,0	10	73	100	64	17	14	25	21	7	2	2	-	-
Lappeenranta - Villmanstrand	155	15,3	15	37	44	19	9	4	15	21	3	1	2	-	-
Orimattila	52	14,7	8	11	19	11	4	-	4	2	-	1	-	-	-
Riihimäki	59	7,0	14	20	18	4	4	2	-	7	3	-	1	-	-
ITÄ-SUOMEN HOVIOIKEUSPIIRI - ÖSTRA FIN- LANDS HOVRÄTTS DOMKRETS - TERRITORY OF COURT OF APPEAL IN EASTERN FINLAND															
KÄRÄJÄOIKEUDET	868	10,7	9	272	276	146	38	21	37	50	12	12	4	-	-
Iisalmi - Idensalmi	49	5,3	7	22	14	8	2	-	-	2	1	-	-	-	-
Joensuu	207	12,0	9	62	69	31	12	8	8	12	1	3	1	-	-
Juva	25	8,3	4	6	6	9	-	2	2	-	-	-	-	-	-
Kajaani - Kajana	80	9,5	7	26	24	18	1	-	1	10	-	-	-	-	-
Kuopio	207	14,9	10	59	65	33	8	4	12	17	5	2	1	-	-
Mikkeli - S:t Michel	66	10,7	12	15	22	12	4	2	3	5	-	3	-	-	-
Nilså	48	10,3	5	15	23	3	2	1	2	1	1	-	-	-	-
Nurmes	52	12,3	13	17	14	11	3	-	3	-	1	3	-	-	-
Pieksämäki	68	14,2	8	17	23	14	5	2	2	4	-	-	1	-	-
Savonlinna - Nyslott	37	7,5	12	23	5	3	-	-	2	1	2	-	1	-	-
Varkaus	29	6,7	4	10	10	4	1	2	2	-	-	-	-	-	-
VAASAN HOVIOIKEUSPIIRI - VASA HOVRÄTTS DOMKRETS - TERRITORY OF COURT OF APPEAL IN VASA															
KÄRÄJÄOIKEUDET	774	9,1	14	229	252	84	43	24	54	48	15	13	11	-	1
Alavus	18	6,4	5	8	5	1	1	1	1	1	-	-	-	-	-
Haapajärvi	31	6,2	13	11	14	2	1	-	-	1	-	1	-	-	-
Jyväskylä	186	10,3	15	40	56	23	20	11	7	16	9	3	1	-	-
Jämsä	89	17,3	9	21	27	7	5	5	18	5	1	-	-	-	-
Kauhajoki	38	10,1	9	13	16	4	2	-	1	1	-	-	1	-	-
Kauhava	24	10,2	12	6	12	2	2	-	1	-	-	-	-	-	-
Kokkola - Karleby	50	7,8	17	11	19	8	2	-	1	5	1	2	1	-	-
Kyrönmaa - Kyröland	23	8,9	5	7	9	4	-	-	2	1	-	-	-	-	-
Lapua - Lappo	10	4,5	9	5	2	-	-	1	1	1	-	-	-	-	-
Mustasaari - Korsholm	13	5,0	23	3	3	1	-	-	3	-	-	-	-	-	-
Pietarsaari - Jakobstad	13	4,8	7	4	6	1	-	-	2	3	-	-	1	-	-
Raase - Brahestad	29	7,1	17	13	6	3	1	1	1	2	-	1	1	-	-
Seinäjoki	46	6,4	6	20	11	5	3	1	3	3	-	-	-	-	-
Vaasa - Vasa	99	11,1	17	31	29	15	2	-	10	6	2	2	1	-	1
Ylivieska	27	7,0	5	14	9	-	1	-	3	-	-	-	-	-	-
Äänekoski	78	11,3	23	22	28	8	3	2	2	4	2	4	3	-	-
ROVANIEMEN HOVIOIKEUSPIIRI - ROVANIEMI HOVRÄTTS DOMKRETS - TERRITORY OF COURT OF APPEAL IN ROVANIEMI															
KÄRÄJÄOIKEUDET	562	10,6	11	183	154	91	32	15	25	40	13	4	5	-	-
Kemijärvi	12	5,4	2	6	5	-	-	1	-	-	-	-	-	-	-
Kemi	68	12,4	15	20	20	12	5	1	2	3	2	2	1	-	-
Kuusamo	30	7,4	9	5	17	1	1	-	1	5	-	-	-	-	-
Lappi - Lappland	26	6,6	13	8	4	2	3	-	3	6	-	-	-	-	-
Oulu - Uleåborg	306	12,1	10	103	77	57	16	11	16	15	7	1	3	-	-
Rovaniemi	89	10,8	12	30	24	14	4	2	3	8	2	1	1	-	-
Tornio - Torneå	31	7,8	11	11	7	5	3	-	-	3	2	-	-	-	-

6.14(1998) JATKUU - FORTS. - CONT.

KOLUMNER PÅ SVENSKA: SE SID 4 - COLUMNS IN ENGLISH: SEE PAGE 5

* = PROSEMITIA RANGAISTUKSEEN TUOMI- TUISTA (PAITSI ELINKAUTISEEN)	VÄHENNYKSEN SISÄLTÄMIÄ RATKAISUJA YHTEENSÄ LKM	VÄHENNYKSENÄ HUOMIOLON OTETUN VAPAUDEMENNETYSAJAN PITUUS (VUOROKAUITTA) *)												91- 180	181- 270	271- 365	366-
			1	2	3	4-7	8-14	15-30	31-60	61-90	109	48	-				
K A I K K I A A N - I N A L L E S	6982 11,9	13 1874	2009	1061	348	225	512	598	196	109	48	-	-	-	-	-	2
A. RIKOSLAKIA VASTAAN TEHDYT RIKOKSET ..	6506 12,6	13 1770	1866	984	322	201	475	554	182	102	48	-	-	-	-	-	2
16 Luku. RIKOSISTA JULKISTA VIRANOMAI- TA JA YLEISTÄ JÄRJESTYSTÄ VASTAAN: ..	184 11,7	8 50	67	28	10	2	12	12	2	-	1	-	-	-	-	-	-
16:1 Virkamiehen väkivaltainen vastus- taminen	93 14,0	10 30	31	10	6	1	5	7	2	-	1	-	-	-	-	-	-
16:2 Baitanteko virantoimituksessa olevalle virkamiehelle	6 4,3	2 1	3	2	-	-	-	-	-	-	-	-	-	-	-	-	-
16:5 Muu väkijoukon tekemä väkivalta ..	13 59,1	19 -	-	4	-	1	6	2	-	-	-	-	-	-	-	-	-
16:15 Arkistoasiakirjan hävittäminen, turmeleminen, kätkeminen tai anastaminen	1100,0	2 -	1 -	-	-	-	-	-	-	-	-	-	-	-	-	-	-
16:20 Rikoksen suosiminen	9 32,1	7 3	4 -	1 -	-	-	-	1 -	-	-	-	-	-	-	-	-	-
16:20a Viranomaisen erehdyttäminen	53 10,4	3 14	26 9	2 -	1 -	-	-	-	-	-	-	-	-	-	-	-	-
16:21 Rekisterimerkintärikos	9 9,0	6 2	2 3	1 -	-	-	-	1 -	-	-	-	-	-	-	-	-	-
17 Luku. PERÄTTÖMÄSTÄ LAUSUMASTA:	8 6,3	4 1	2 3	1 1	1 -	-	-	-	-	-	-	-	-	-	-	-	-
17:1,1 Tahallaan vastoin parempaa tietoa annettu perätön lausuma oikeudes- sa todistajana tai asiantuntijana ..	1 20,0	2 -	1 -	-	-	-	-	-	-	-	-	-	-	-	-	-	-
17:1,2 Valalla vahvistettu, vastoin parempaa tietoa annettu perätön lausuma oikeudessa todistajana tai asiantuntijana	4 16,7	5 -	1 2	-	1 -	-	-	-	-	-	-	-	-	-	-	-	-
17:4,1 Perätön lausuma esitutkinmassa ..	2 2,7	4 -	-	1 1	-	-	-	-	-	-	-	-	-	-	-	-	-
17:9 Yritetty yllytys perättömän lausuman antamiseen	1 50,0	1 1	-	-	-	-	-	-	-	-	-	-	-	-	-	-	-
20 Luku. SIVELIISYYSRIKOSISTA:	69 41,6	23 13	13 11	1 3	9 13	3 2	1 1	3 2	1 -	2 1	-	-	-	-	-	-	-
20:1,1; 20:2,1 Väkisimakaaminen ja vapautta loukkaava haureus YHTEENSÄ	20 62,5	18 6	3 2	-	1 3	4 1	-	-	-	-	-	-	-	-	-	-	-
20:1,1 Väkisimakaaminen	16 69,6	22 4	1 2	-	1 3	4 1	-	-	-	-	-	-	-	-	-	-	-
20:1,2 Väkisimakaamisen yritys	12 60,0	36 4	4 -	-	-	2 -	-	1 -	-	1 -	-	-	-	-	-	-	-
20:2,1 Vapautta loukkaava haureus	4 44,4	2 2	2 -	-	-	-	-	-	-	-	-	-	-	-	-	-	-
20:2,2 Vapautta loukkaava haureus	3 30,0	2 -	2 1	-	-	-	-	-	-	-	-	-	-	-	-	-	-
20:3,1 Lapseen kohdistuva haureus	12 41,4	27 -	2 4	-	1 -	-	3 2	-	-	-	-	-	-	-	-	-	-
20:3,2 14, mutta ei 16 v. täyttäneeseen henkilöön kohdistuva haureus 16 vuotta täyttäneenä	8 38,1	6 2	2 2	1 -	-	-	1 -	-	-	-	-	-	-	-	-	-	-
20:3,3 Törkeä lapseen kohdistuva haureus	3 75,0	60 -	-	-	-	2 -	-	-	-	1 -	-	-	-	-	-	-	-
20:6 Sukupuolisiveellisyyttä loukkaava käyttäytyminen lasta kohtaan	4 14,3	19 1	-	-	-	1 1	1 -	-	-	-	-	-	-	-	-	-	-
20:8,1 Paritus	2 28,6	3 -	-	2 -	-	-	-	-	-	-	-	-	-	-	-	-	-
20:8,2 Paritus	5 55,6	26 -	-	-	-	-	3 2	-	-	-	-	-	-	-	-	-	-
21 Luku. HENKEEN JA TERVEYTEEN KOHDISTU- VISTA RIKOSISTA:	958 12,9	27 233	246 122	41 26	52 117	42 36	42 36	42 36	42 36	42 36	42 36	42 36	42 36	42 36	42 36	42 36	42 36
21:1,1 Tappo	58 98,3	144 -	-	-	2 6	13 15	22 -	-	-	-	-	-	-	-	-	-	-
21:1,2 Tapon yritys	54 96,4	67 2	2 6	-	3 4	19 3	11 4	-	-	-	-	-	-	-	-	-	-
21:2,1 Murha	4100,0	273 -	-	-	-	-	1 2	-	-	1 2	-	-	-	-	-	-	-
21:2,2 Murhayritys	2100,0	95 -	-	-	1 -	-	1 -	-	-	1 -	-	-	-	-	-	-	-
21:3,1 Surma	3100,0	142 -	-	-	-	-	1 1	-	-	1 1	-	-	-	-	-	-	-
21:3,2 Surman yritys	1100,0	4 -	-	-	1 -	-	-	-	-	-	-	-	-	-	-	-	-
21:4,1 Lapsensurma	1100,0	174 -	-	-	-	-	1 -	-	-	1 -	-	-	-	-	-	-	-
21:5,1 Pahoinpitely	474 7,8	5 172	151 71	26 10	17 25	2 -	-	-	-	-	-	-	-	-	-	-	-
21:5,2 Pahoinpitelyn yritys	2 5,6	2 -	2 -	-	-	-	-	-	-	-	-	-	-	-	-	-	-
21:6,1 Törkeä pahoinpitely	302 61,5	27 49	75 38	7 10	27 60	19 6	11 -	-	-	-	-	-	-	-	-	-	-
21:6,2 Törkeän pahoinpitelyn yritys	15 48,4	25 2	4 1	2 1	1 3	-	-	-	-	-	-	-	-	-	-	-	-
21:7 Lievä pahoinpitely	2 0,7	2 -	2 -	-	-	-	-	-	-	-	-	-	-	-	-	-	-
21:8 Kuolemantuottamus	8 9,3	13 1	3 1	1 1	2 -	-	-	-	-	-	-	-	-	-	-	-	-
21:9 Törkeä kuolemantuottamus	4 44,4	109 -	-	-	-	-	3 -	-	-	1 -	-	-	-	-	-	-	-
21:10 Vammantuottamus	1 0,6	1 1	-	-	-	-	-	-	-	-	-	-	-	-	-	-	-
21:11 Törkeä vammantuottamus	5 33,3	12 -	1 1	1 1	1 -	-	-	-	-	-	-	-	-	-	-	-	-
21:13 Vaaran aiheuttaminen	17 37,0	11 4	5 2	3 3	1 1	1 -	-	-	-	-	-	-	-	-	-	-	-
21:14 Heitteillepano	4 66,7	2 1	1 2	-	-	-	-	-	-	-	-	-	-	-	-	-	-
21:15 Pelastustoimen laiminlyönti	1100,0	1 1	-	-	-	-	-	-	-	-	-	-	-	-	-	-	-
23 Luku. LIIKENNEJUOPUMUKSESTA:	496 2,4	5 207	136 63	23 12	30 22	3 -	-	-	-	-	-	-	-	-	-	-	-
23:1 Rattijuopumus	15 0,2	2 7	6 1	1 -	-	-	-	-	-	-	-	-	-	-	-	-	-
23:2 Törkeä rattijuopumus	366 3,1	5 157	103 43	16 8	24 14	1 -	-	-	-	-	-	-	-	-	-	-	-
23:3 Huumaintuneena ajaminen	92 26,0	8 32	17 19	5 4	5 8	2 -	-	-	-	-	-	-	-	-	-	-	-
23:4 Raideliikennejuopumus	1 25,0	2 -	1 -	-	-	-	-	-	-	-	-	-	-	-	-	-	-
23:6 Vesiliikennejuopumus	4 0,8	2 1	3 -	-	-	-	-	-	-	-	-	-	-	-	-	-	-
23:7 Kulkuneuvon luovuttaminen juopuneelle	18 1,6	3 10	6 -	1 -	1 -	-	-	-	-	-	-	-	-	-	-	-	-
24 Luku. RAUHAN RIKKOMISESTA:	47 10,7	8 9	15 13	1 2	4 2	-	-	-	-	1 -	-	-	-	-	-	-	-
24:1,3 Kotirauhan rikkominen	46 29,1	8 8	15 13	1 2	4 2	-	-	-	-	1 -	-	-	-	-	-	-	-
24:3a,1 Kotirauhan häiritseminen	1 0,8	1 1	-	-	-	-	-	-	-	-	-	-	-	-	-	-	-
25 Luku. VAPAUDEEN KOHDISTUVISTA RIKOK- SISTA:	92 18,6	7 23	35 15	6 2	3 8	-	-	-	-	-	-	-	-	-	-	-	-
25:1 Vapaudenriisto	4 22,2	14 1	1 -	-	2 -	-	-	-	-	-	-	-	-	-	-	-	-
25:2 Törkeä vapaudenriisto	2 22,2	2 1	1 -	-	-	-	-	-	-	-	-	-	-	-	-	-	-
25:5 Lapsen omavaltainen huostaanotto	2 40,0	3 1	-	-	1 -	-	-	-	-	-	-	-	-	-	-	-	-
25:7 Laiton uhkaus	72 17,1	7 19	24 14	5 2	1 7	-	-	-	-	-	-	-	-	-	-	-	-
25:8 Pakottaminen	12 30,0	5 1	9 1	-	1 -	-	-	-	-	1 -	-	-	-	-	-	-	-
26 Luku. VÄÄRÄSTÄ JA TODISTAMATTOMASTA ILMIANNOSTA:	1 5,3	1 1	-	-	-	-	-	-	-	-	-	-	-	-	-	-	-
26:3 Varsinainen väärä ilmoitus	1 5,9	1 1	-	-	-	-	-	-	-	-	-	-	-	-	-	-	-
27 Luku. KUNNIAN JA YKSITYISELÄMÄN LOUKKAAMISESTA:	2 1,8	2 1	-	1 -	-	-	-	-	-	-	-	-	-	-	-	-	-
27:3,1 Solvaus	2 4,3	2 1	-	1 -	-	-	-	-	-	-	-	-	-	-	-	-	-
28 Luku. VARKAUDESTA, KAVALLUKSESTA JA LUVATTOMASTA KÄYTTÖSTÄ:	2086 24,7	8 650	604 322	112 62	141 158	31 6	-	-	-	-	-	-	-	-	-	-	-
28:1,1 Varkaus	1282 26,7	6 449	386 193	66 30	75 76	6 1	-	-	-	-	-	-	-	-	-	-	-
28:1,2 Varkauden yritys	116 17,1	4 50	32 19	6 1	6 2	-	-	-	-	-	-	-	-	-	-	-	-
28:2,1 Törkeä varkaus	338 68,8	19 36	60 51	28 27	47 65	20 4	-	-	-	-	-	-	-	-	-	-	-
28:2,2 Törkeän varkauden yritys	24 68,6	19 2	7 6	1 1	3 -	4 -	-	-	-	-	-	-	-	-	-	-	-
28:3,1 Näpistys	46 6,7	2 18	21 7	-	-	-	-	-	-	-	-	-	-	-	-	-	-

SARAKKEET SUOMEKSI: KATSO SIVUT 1-3 - COLUMNS IN ENGLISH: SEE PAGE 5

* = I PROCENT AV ALLA SOM DÖMTS TILL STRAFF (EKKL. TILL LIVSTID)	AVGÖRANDEIN INKL. AVDRAG		LÄNGD AV DEN TID FÖR FRIHETSBERÖVANDE AVRÄKNATS FRÅN STRAFFET (DYGN) *)											
	TOTALT ANTAL	I MEDEL-TAL	1	2	3	4-7	8-14	15-30	31-60	61-90	91-180	181-270	271-365	366-
28:4,1-3 Kavallus	27 6,4	2 10	13	4	-	-	-	-	-	-	-	-	-	-
28:5,1 Törkeä kavallus	18 21,2	7 7	2	4	1	1	2	1	-	-	-	-	-	-
28:6 Lievä kavallus	2 2,0	2 -	2	-	-	-	-	-	-	-	-	-	-	-
28:7,1 Luvaton käyttö	190 22,0	5 59	71	32	8	1	6	12	1	-	-	-	-	-
28:7,2 Luvattoman käytön yritys	26 21,0	4 14	7	1	1	1	1	1	-	-	-	-	-	-
28:8,1 Törkeä luvaton käyttö	4 66,7	45 -	-	1	-	-	1	1	-	1	-	-	-	-
28:9 Lievä luvaton käyttö	13 15,5	2 5	3	4	1	-	-	-	-	-	-	-	-	-
29 Luku. RIKOKSISTA JULKISTA TALOUTTA VASTAAN:	62 16,8	13 7	20	7	1	6	13	7	1	-	-	-	-	-
29:1 Veropetos	11 5,2	2 3	7	1	-	-	-	-	-	-	-	-	-	-
29:2 Törkeä veropetos	50 44,2	15 4	13	5	1	6	13	7	1	-	-	-	-	-
29:4,1 Verorikkomus	1 2,9	3 -	-	1	-	-	-	-	-	-	-	-	-	-
30 Luku. ELINKEINORIKOKSISTA:	29 6,0	4 8	9	7	1	2	2	-	-	-	-	-	-	-
30:9 Kirjanpitorikos	28 6,1	4 8	8	7	1	2	2	-	-	-	-	-	-	-
30:10 Tuottamuksellinen kirjanpitorikos	1 4,2	2 -	1	-	-	-	-	-	-	-	-	-	-	-
31 Luku. RYÖSTÖSTÄ JA KIRISTYKSESTÄ:	248 57,8	30 27	36	25	16	6	31	74	21	12	-	-	-	-
31:1,1 Ryöstö	153 57,7	23 20	24	16	11	2	24	47	6	3	-	-	-	-
31:1,2 Ryöstön yritys	23 40,4	12 3	5	6	2	-	1	6	-	-	-	-	-	-
31:2,1 Törkeä ryöstö	57 81,4	53 2	4	2	2	4	5	15	15	8	-	-	-	-
31:2,2 Törkeän ryöstön yritys	5 83,3	53 -	-	-	-	-	-	5	-	-	-	-	-	-
31:3,1 Kiristys	3 23,1	3 -	2	1	-	-	-	-	-	-	-	-	-	-
31:3,2 Kiristyksen yritys	2 25,0	2 1	-	1	-	-	-	-	-	-	-	-	-	-
31:4,1 Törkeä kiristys	3 75,0	20 1	-	-	-	-	-	1	1	-	-	-	-	-
31:4,2 Törkeän kiristyksen yritys	2 33,3	81 -	1	-	-	-	-	-	-	1	-	-	-	-
32 Luku. KÄTKEMISRIKOKSISTA:	222 21,8	9 52	76	41	8	10	22	7	3	3	-	-	-	-
32:1 Kätkemisrikos	138 27,6	4 36	50	29	6	5	11	1	-	-	-	-	-	-
32:2 Törkeä kätkemisrikos	36 65,5	26 3	6	5	1	2	10	5	2	2	-	-	-	-
32:3 Ammattimainen kätkemisrikos	5 71,4	49 -	-	-	-	2	-	1	1	1	-	-	-	-
32:4 Tuottamuksellinen kätkemisrikos	31 10,6	3 8	14	6	1	1	1	-	-	-	-	-	-	-
32:5 Kätkemisrikkomus	12 7,2	2 5	6	1	-	-	-	-	-	-	-	-	-	-
33 Luku. VÄÄRENNYSRIKOKSISTA:	86 17,1	7 22	33	14	6	-	5	3	3	-	-	-	-	-
33:1 Väärennys	83 17,7	7 22	33	12	6	-	5	3	2	-	-	-	-	-
33:2 Törkeä väärennys	2100,0	33 -	-	1	-	-	-	-	1	-	-	-	-	-
33:4 Väärennysaineiston hallussapito	1 33,3	3 -	-	1	-	-	-	-	-	-	-	-	-	-
34 Luku. YLEISVAARALLISISTA RIKOKSISTA:	44 27,8	31 9	6	4	5	-	4	10	3	2	1	-	-	-
34:1-2 Tuhotyö	34 58,6	37 7	4	3	3	-	2	9	3	2	1	-	-	-
34:1,3 Tuhotyön yritys	2 33,3	3 1	-	-	1	-	-	-	-	-	-	-	-	-
34:3,1 Törkeä tuhotyö	1100,0	5 -	-	-	1	-	-	-	-	-	-	-	-	-
34:7 Yleisvaaran tuottamus	5 11,1	16 1	-	1	-	-	2	1	-	-	-	-	-	-
34:10 Perätön vaarailmoitus	2 4,3	2 -	2	-	-	-	-	-	-	-	-	-	-	-
35 Luku. VAHINGONTEOSTA:	94 4,4	11 31	31	17	1	-	2	10	-	1	1	-	-	-
35:1 Vahingonteko	56 3,7	3 20	22	13	-	-	1	-	-	-	-	-	-	-
35:2 Törkeä vahingonteko	34 66,7	26 9	7	4	1	-	2	9	-	1	1	-	-	-
35:3 Lievä vahingonteko	4 0,7	2 2	2	-	-	-	-	-	-	-	-	-	-	-
36 Luku. PETOKSESTA JA MUUSTA EPÄREHELLISYYDESTÄ:	234 12,6	12 44	77	41	20	7	12	20	12	-	-	-	-	1
36:1-2 Petos	157 12,2	11 31	49	28	14	3	10	15	7	-	-	-	-	-
36:1,3 Petoksen yritys	7 12,7	2 2	3	2	-	-	-	-	-	-	-	-	-	-
36:2,1 Törkeä petos	53 32,5	21 8	17	7	5	4	2	4	5	-	-	-	-	1
36:2,2 Törkeän petoksen yritys	5 27,8	13 2	-	1	1	-	-	1	-	-	-	-	-	-
36:3 Lievä petos	6 1,8	2 -	5	1	-	-	-	-	-	-	-	-	-	-
36:4 Vakuutuspetos	3 60,0	2 -	2	1	-	-	-	-	-	-	-	-	-	-
36:5 Luottamusaseman väärinkäyttö	2 22,2	2 1	1	-	-	-	-	-	-	-	-	-	-	-
36:6 Kliskonta	1100,0	3 -	-	1	-	-	-	-	-	-	-	-	-	-
37 Luku. MAKSUVÄLINERIKOKSISTA:	74 11,1	9 17	25	17	2	2	2	7	2	-	-	-	-	-
37:1,1 Rahanväärennys	1100,0	2 -	1	-	-	-	-	-	-	-	-	-	-	-
37:2,1 Törkeä rahanväärennys	2100,0	84 -	-	-	-	-	-	2	-	-	-	-	-	-
37:3,1 Lievä rahanväärennys	2 40,0	1 2	-	-	-	-	-	-	-	-	-	-	-	-
37:5,1 Väärän rahan käyttö	1100,0	3 -	-	1	-	-	-	-	-	-	-	-	-	-
37:8 Maksuvälinepetos	62 10,5	7 14	21	16	2	1	2	6	-	-	-	-	-	-
37:9 Törkeä maksuvälinepetos	5 33,3	12 1	2	-	1	-	-	1	-	-	-	-	-	-
37:10 Lievä maksuvälinepetos	1 2,2	2 -	1	-	-	-	-	-	-	-	-	-	-	-
38 Luku. TIETO- JA VIESTINTÄRIKOKSISTA:	1 5,9	1 1	-	-	-	-	-	-	-	-	-	-	-	-
38:3,1 Viestintäsalaisuuden loukkaus	1 20,0	1 1	-	-	-	-	-	-	-	-	-	-	-	-
39 Luku. VELALLISEN RIKOKSISTA:	18 15,1	12 4	3	5	2	1	-	3	-	-	-	-	-	-
39:1 Velallisen epärehellisyys	3 4,6	2 -	2	1	-	-	-	-	-	-	-	-	-	-
39:1a Törkeä velallisen epärehellisyys	3 21,4	42 -	-	-	-	1	-	2	-	-	-	-	-	-
39:2,1 Velallisen petos	1 5,9	3 -	-	1	-	-	-	-	-	-	-	-	-	-
39:3 Törkeä velallisen petos	10 55,6	8 3	1	3	2	-	-	1	-	-	-	-	-	-
39:6 Velkojansuosinta	1 20,0	1 1	-	-	-	-	-	-	-	-	-	-	-	-
40 Luku. VIRKARIKOKSISTA JA JULKISYHTEISÖN TYÖNTEKIJÄN RIKOKSISTA:	1 5,0	9 -	-	-	-	-	1	-	-	-	-	-	-	-
40:8 Törkeä virka-aseman väärinkäyttäminen	1100,0	9 -	-	-	-	-	1	-	-	-	-	-	-	-
42 Luku. VALTION TURVALLISUUTTA TAHI YLEISTÄ JÄRJESTYSTÄ VARTEN ANNETTUJEN MÄÄRÄYSTEN RIKKOMISESTA:	1 4,2	9 -	-	-	-	-	1	-	-	-	-	-	-	-
42:2,1 Suomen rajojen ylikkemisestä annettujen määräysten rikkominen	1 7,1	9 -	-	-	-	-	1	-	-	-	-	-	-	-
44 Luku. HENGEN, TERVEYDEN TAHI OMAISUUDEN SUOJELEMISEKSI ANNETTUIJEN MÄÄRÄYSTEN RIKKOMISESTA:	4 5,3	2 2	2	-	-	-	-	-	-	-	-	-	-	-
44:1 Ladatun ampuma-aseen tai hengen-vaarallisen aineen varomaton piteleminen	1 12,5	2 -	1	-	-	-	-	-	-	-	-	-	-	-
44:20,1 Varomaton tulenkäsittely	1 5,3	1 1	-	-	-	-	-	-	-	-	-	-	-	-
44:21 Luvaton ampuminen asum.y.m.läheis.	2 20,0	2 1	1	-	-	-	-	-	-	-	-	-	-	-

6.14(1998) JATKUJ - FORTS. - CONT.

SARAKKEET SUOMEKSI: KATSO SIVUT 1-3 - KOLUMNER PÅ SVENSKA: SE SID 4

* = PROPORTION OF ALL SENTENCED TO PUNISHMENT (EXCL. TO LIFE IMPRISONMENT) TUOMION PÄÄRIKOS - HUUVDBROTT I DOMEN - PRINCIPAL OFFENCE OF SENTENCE	JUDGMENTS INCLUDING DEDUCTION TOTAL NUMBER	LENGTH OF PERIOD OF DEPRIVATION OF LIBERTY DEDUCTED FROM PUNISHMENT (DAYS) *														
		AVERAGE	1	2	3	4-7	8-14	15-30	31-60	61-90	91-180	181-270	271-365	366-		
45 Luku. SOTILASRIKOKSISTA:	45 10,8	2	15	19	8	3	-	-	-	-	-	-	-	-	-	-
45:4,1 Luvaton poissaolo	3 3,4	3	1	-	-	2	-	-	-	-	-	-	-	-	-	-
45:4,2 Karkeaaminen	41 14,7	2	13	19	8	1	-	-	-	-	-	-	-	-	-	-
45:17,1 Vartiirikos	1 50,0	1	1	-	-	-	-	-	-	-	-	-	-	-	-	-
46 Luku. SÄÄNNÖSTELYRIKOKSISTA JA SALAKULJETuksesta:	23 44,2	14	3	4	10	-	1	-	2	3	-	-	-	-	-	-
46:4,1 Salakuljetus	16 53,3	8	2	3	8	-	1	-	2	-	-	-	-	-	-	-
46:6 Laiton tuontitavaraan ryhtyminen	7 33,3	27	1	1	2	-	-	-	-	3	-	-	-	-	-	-
48 Luku. YMPÄRISTÖRIKOKSISTA:	2 9,5	2	-	2	-	-	-	-	-	-	-	-	-	-	-	-
48:1,1;3 Ympäristön turmeleminen	2 22,2	2	-	2	-	-	-	-	-	-	-	-	-	-	-	-
49 Luku. ERÄIDEN AINEETTOMIEN OIKEUKSIEN LOUKKAAMISESTA:	3 27,3	12	-	-	2	-	-	-	1	-	-	-	-	-	-	-
49:1 Tekijänoikeusrikos	2 25,0	3	-	-	2	-	-	-	-	-	-	-	-	-	-	-
49:2 Teollisoikeusrikos	1 33,3	29	-	-	-	-	-	-	1	-	-	-	-	-	-	-
50 Luku. HUUMAUSAINERIKOKSISTA:	1372 35,0	13	340	405	208	62	54	130	79	53	39	2	-	-	-	-
50:1 Huumausainerikos	1187 32,0	6	338	397	200	59	43	89	49	11	1	-	-	-	-	-
50:2 Törkeä huumausainerikos	183 92,0	57	2	6	8	3	11	41	30	42	38	2	-	-	-	-
50:3 Huumausainerikoksen valmistelu	2 33,3	2	-	2	-	-	-	-	-	-	-	-	-	-	-	-
B. MUITA LAKEJA JA ASETUKSIA VASTAAN TEHDYT RIKOKSET	476 6,6	12	104	143	77	26	24	37	44	14	7	-	-	-	-	-
ALKOHOLILAKI:	214 29,1	15	32	59	41	11	16	23	15	10	7	-	-	-	-	-
Luvaton alkoholipitoisen aineen valmistus	34 18,5	3	14	15	3	1	-	1	-	-	-	-	-	-	-	-
Ammattimainen luvaton alkoholipitoisen aineen valmistus	12 80,0	9	1	2	5	1	2	-	1	-	-	-	-	-	-	-
Alkoholipitoisen aineen salakuljetus	7 19,4	14	2	3	-	-	-	1	-	1	-	-	-	-	-	-
Ammattimainen alkoholipitoisen aineen salakuljetus	14100,0	79	1	-	-	-	-	-	2	8	3	-	-	-	-	-
Alkoholipitoisen aineen välittäminen	45 34,6	6	6	12	12	4	2	9	-	-	-	-	-	-	-	-
Ammattimainen alkoholipitoisen aineen välittäminen	63 84,0	23	4	8	14	1	8	11	12	1	4	-	-	-	-	-
Alkoholijuoman laitton hallussapito	24 12,4	3	4	10	7	1	2	-	-	-	-	-	-	-	-	-
Ammattimainen alkoholijuoman laitton hallussapito	2100,0	7	-	-	-	1	1	-	-	-	-	-	-	-	-	-
Väkivaltainen laitton hallussapito	12 20,3	3	-	9	-	2	1	-	-	-	-	-	-	-	-	-
Ammattimainen väkivaltainen laitton hallussapito	1100,0	21	-	-	-	-	-	1	-	-	-	-	-	-	-	-
TIELIIKENNELAKI:	124 3,7	14	32	31	13	7	7	7	23	4	-	-	-	-	-	-
Liikenteen vaarantaminen	4 0,3	2	1	3	-	-	-	-	-	-	-	-	-	-	-	-
Törkeä liikenteen vaarantaminen	106 11,7	15	25	23	13	7	5	7	22	4	-	-	-	-	-	-
Ajo-oikeudetta ajo	12 3,1	8	5	4	-	-	2	-	1	-	-	-	-	-	-	-
Liikennerikkomus	2 0,4	2	1	1	-	-	-	-	-	-	-	-	-	-	-	-
Kirjainpitolaki:	1 20,0	2	-	1	-	-	-	-	-	-	-	-	-	-	-	-
METSÄSTYSLAKI:	3 5,2	1	2	1	-	-	-	-	-	-	-	-	-	-	-	-
Laittoman saaliin kätkeminen	3 30,0	1	2	1	-	-	-	-	-	-	-	-	-	-	-	-
Rajähälyvaarallisista aineista annetun lain säännösten rikkominen	1 11,1	2	-	1	-	-	-	-	-	-	-	-	-	-	-	-
VARTIOIMISLIIKELAKI:	3 10,0	2	1	2	-	-	-	-	-	-	-	-	-	-	-	-
Väkivaltainen käyttäytyminen vartijaa kohtaan	3 10,0	2	1	2	-	-	-	-	-	-	-	-	-	-	-	-
LAKI OIKEUDENKÄYNNISTÄ RIKOSASIOISSA tai OIKEUDENKÄYNNISTÄ:	3 0,2	1	2	1	-	-	-	-	-	-	-	-	-	-	-	-
Poissaolo oikeudesta vastaajana rikosasiassa (ROL 8:5,1; 8:8,2) (OK 12:26,1)	2 0,2	2	1	1	-	-	-	-	-	-	-	-	-	-	-	-
Poissaolo oikeudesta todistajana (OK 17:36,1)	1 0,9	1	1	-	-	-	-	-	-	-	-	-	-	-	-	-
Poliisilain rikkominen	1 1,8	2	-	1	-	-	-	-	-	-	-	-	-	-	-	-
AMPUMA-ASELAKI / LAKI AMPUMA-ASEISTA JA AMPUMATARPEISTA (33/33):	105 15,4	4	29	43	16	7	1	7	2	-	-	-	-	-	-	-
Ampuma-aserikos	99 15,7	4	29	40	14	7	-	7	2	-	-	-	-	-	-	-
Törkeä ampuma-aserikos	1100,0	3	-	-	1	-	-	-	-	-	-	-	-	-	-	-
Ampuma-aserikkomus	5 10,2	3	-	3	1	-	1	-	-	-	-	-	-	-	-	-
LAKI JULKISISTA HUVTILAISUUSKOKSISTA:	1 25,0	2	-	1	-	-	-	-	-	-	-	-	-	-	-	-
Huvitilaisuuksista annettujen määräysten rikkominen (18&2)	1100,0	2	-	1	-	-	-	-	-	-	-	-	-	-	-	-
Radionlaitteista annetun lain säännösten rikkominen	3 0,5	2	2	-	1	-	-	-	-	-	-	-	-	-	-	-
ULKOMAALAISLAKI:	6 22,2	30	-	-	2	-	-	-	4	-	-	-	-	-	-	-
Ulkomaalaisrikkomus	2 18,2	3	-	-	2	-	-	-	-	-	-	-	-	-	-	-
Laittoman maahantulon järjestäminen	4100,0	44	-	-	-	-	-	-	4	-	-	-	-	-	-	-
TERÄASELAKI:	11 6,4	2	4	2	4	1	-	-	-	-	-	-	-	-	-	-
Rikos teräaselakia vastaan	1100,0	1	1	-	-	-	-	-	-	-	-	-	-	-	-	-
Vaarallisen teräaseen hallussapito yleisellä paikalla	4 4,4	2	1	1	2	-	-	-	-	-	-	-	-	-	-	-
Teräaseen hallussapito yleisellä paikalla	6 7,3	3	2	1	2	1	-	-	-	-	-	-	-	-	-	-

6.14 ENSIMMÄINEN OIKEUSASTE: TUTKINTAVANKEUKSIEN PITUUDET TUOMIOISSA, JOISSA ON TEHTY RIKOSLAIN 3 LUVUN 11§:N MUKAINEN VÄHENNYYS, 1999
 FÖRSTA INSTANS: RANNAKINGSFÄNGELSESTIDENS LÄNGD I DOMAR INNEFATTANDE AVDRAG ENLIGT 3 KAPITLET 11 § STRAFFLAGEN, 1999
 COURTS OF FIRST INSTANCE: PERIOD SPENT IN PRETRIAL DETENTION IN JUDGMENTS INCLUDING DEDUCTION ACCORDING TO PARAGRAPH 3
 SECTION 11 OF THE PENAL CODE

KOLUMNER PÅ SVENSKA: SE SID 4 - COLUMNS IN ENGLISH: SEE PAGE 5 VÄHENNYKSEN VÄHENNYKSENÄ HUOMIOON OTETUN VAPAUDENMENETYSAJAN PITUUS (VUOROKAUTTA) *) % = PROSENTTIA RANGAISTUKSEEN TUOMI- TUISTA (PAITSI ELINKAUTISEEN)	RATKAISUJA		1	2	3	4-7	8-14	15-30	31-60	61-90	91-180	181-270	271-365	366-	
	KESKI- MÄÄRIN	YHTEENSÄ LKM													
SUKUPUOLI JA IKÄ PÄÄRIKOKSEN TEKOHETKELLÄ-RÖN OCH ÅLDER DÅ HUVUDBROTET BEGICKS-SEX AND AGE AT WHICH PRINCIPAL OFFENCE COMMITTED															
MOLEMMAT SUKUPUOLET - BÅDA KÖNEN - BOTH SEXES	7860	13,2	14	2059	2166	1203	441	313	571	650	219	145	78	14	1
15 - 17 (VUOTTA, ÅR, YEARS)	458	10,5	7	170	126	85	25	9	14	19	4	3	3	-	-
18 - 20	1280	15,3	10	390	352	208	62	51	82	95	22	9	9	-	-
21 - 24	1562	18,0	13	425	453	220	80	56	125	120	54	17	10	2	-
25 - 29	1487	18,7	15	367	400	228	90	70	111	129	43	38	8	3	-
30 - 39	1871	13,3	17	425	470	279	133	84	165	190	54	38	29	4	-
40 - 49	892	8,9	19	223	251	142	42	26	53	78	31	28	13	4	1
50 - 64	285	5,1	18	54	103	40	9	15	19	18	9	12	5	1	-
65 -	25	3,7	21	5	11	1	-	2	2	1	2	-	1	-	-
MIKHET - MÅN - MALES	7217	13,6	15	1881	1952	1104	407	290	534	616	205	138	75	14	1
15 - 17	423	10,9	7	159	113	81	22	9	14	17	3	3	-	-	-
18 - 20	1155	15,5	11	347	314	187	56	48	76	90	21	7	9	-	-
21 - 24	1434	18,4	13	392	404	197	76	52	120	117	48	17	9	2	-
25 - 29	1380	19,3	15	335	365	210	86	67	107	121	41	37	8	3	-
30 - 39	1712	13,9	17	390	424	257	120	73	149	180	52	35	28	4	-
40 - 49	833	9,4	19	209	229	135	38	25	48	73	31	27	13	4	1
50 - 64	260	5,2	19	45	94	37	9	15	18	17	7	12	5	1	-
65 -	20	3,3	26	4	9	-	-	1	2	1	2	-	1	-	-
NAISET - KVINNOR - FEMALES	643	9,9	10	178	214	99	34	23	37	34	14	7	3	-	-
15 - 17	35	7,6	13	11	13	4	3	-	-	2	1	-	1	-	-
18 - 20	125	13,9	7	43	38	21	6	3	6	5	1	2	-	-	-
21 - 24	128	14,3	9	33	49	23	4	4	5	3	6	-	1	-	-
25 - 29	107	13,0	9	32	35	18	4	3	4	8	2	1	-	-	-
30 - 39	159	9,4	12	35	46	22	13	11	16	10	2	3	1	-	-
40 - 49	59	5,1	9	14	22	7	4	1	5	5	-	1	-	-	-
50 - 64	25	4,8	9	9	9	3	-	-	1	1	2	-	-	-	-
65 -	5	9,6	4	1	2	1	-	1	-	-	-	-	-	-	-
KANSALAISSUUS, SYNTYMÄMAA JA ASUINMAA - MEDBORGARSKAP, FÖDELSELAND OCH BONINGSLAND - CITIZENSHIP, COUNTRY OF BIRTH AND COUNTRY OF RESIDENCE															
YHTEENSÄ - TOTALT - TOTAL	7860	13,2	14	2059	2166	1203	441	313	571	650	219	145	78	14	1
Asuinmaa: SUOMI - Boningsland: FINLAND - Country of residence: FINLAND	7504	12,8	14	2008	2095	1159	424	304	530	586	174	132	77	14	1
Asuinmaa: ULKOMAAT - Boningsland: UTLANDET - Country of residence: FOREIGN COUNTRY	356	29,3	26	51	71	44	17	9	41	64	45	13	1	-	-
SYNTYMÄMAA: SUOMI - FÖDELSELAND: FINLAND - COUNTRY OF BIRTH: FINLAND	6996	12,8	13	1912	1944	1066	406	276	498	540	157	112	71	13	1
Asuinmaa: SUOMI SYNTYMÄMAA: ULKOMAAT - FÖDELSELAND: UTLANDET - COUNTRY OF BIRTH: FOREIGN COUNTRY	864	18,1	21	147	222	137	35	37	73	110	62	33	7	1	-
Asuinmaa: SUOMI	508	14,2	18	96	151	93	18	28	32	46	17	20	6	1	-
Asuinmaa: ULKOMAAT	356	29,3	26	51	71	44	17	9	41	64	45	13	1	-	-
SUOMEN KANSALAINEN - FINSK MEDBORGARE - FINNISH CITIZEN	7269	12,8	13	1965	2031	1123	419	291	520	553	163	114	75	14	1
Asuinmaa: SUOMI	7225	12,8	13	1958	2018	1113	416	289	514	551	163	114	74	14	1
Asuinmaa: ULKOMAAT	44	14,3	13	7	13	10	3	2	6	2	-	-	1	-	-
SYNTYMÄMAA: SUOMI	6976	12,7	13	1909	1936	1062	405	276	498	537	157	112	70	13	1
Asuinmaa: SUOMI	6976	12,7	13	1909	1936	1062	405	276	498	537	157	112	70	13	1
SYNTYMÄMAA: ULKOMAAT	293	13,5	14	56	95	61	14	15	22	16	6	2	5	1	-
Asuinmaa: SUOMI	249	13,4	14	49	82	51	11	13	16	14	6	2	4	1	-
Asuinmaa: ULKOMAAT	44	14,3	13	7	13	10	3	2	6	2	-	-	1	-	-
ULKOMAAN KANSALAINEN - UTLÄNSK MED- BORGARE - FOREIGN NATIONAL	591	21,6	25	94	135	80	22	22	51	97	56	31	3	-	-
Asuinmaa: SUOMI	279	15,2	22	50	77	46	8	15	16	35	11	18	3	-	-
Asuinmaa: ULKOMAAT	312	34,4	28	44	58	34	14	7	35	62	45	13	-	-	-
SYNTYMÄMAA: SUOMI	20	15,6	19	3	8	4	1	-	-	3	-	-	1	-	-
Asuinmaa: SUOMI	20	15,6	19	3	8	4	1	-	-	3	-	-	1	-	-
SYNTYMÄMAA: ULKOMAAT	571	21,9	25	91	127	76	21	22	51	94	56	31	2	-	-
Asuinmaa: SUOMI	259	15,2	22	47	69	42	7	15	16	32	11	18	2	-	-
Asuinmaa: ULKOMAAT	312	34,4	28	44	58	34	14	7	35	62	45	13	-	-	-
MISTÄ RANGAISTUKSESTA VÄHENNYYS ON TEHTY - FRÅN VILKET STRAFF HAR AVDRAGET GJORTS - FROM WHICH PUNISHMENT IS THE DEDUCTION MADE															
YHTEENSÄ - TOTALT - TOTAL	7860	13,2	14	2059	2166	1203	441	313	571	650	219	145	78	14	1
VANKEUSRANGAISTUKSESTA - FRÅN FÅNGELSE- STRAFF - FROM IMPRISONMENT	5804	24,3	19	1239	1399	871	370	283	542	644	218	145	78	14	1
- TUOMITTU VANKILARANGAISTUKSEEN - DÖMT TILL FÅNGELSESTRAFF - SENTENCED TO PRISON SENTENCE	3182	41,5	28	511	611	396	223	150	364	521	175	138	78	14	1
- TUOMITTU YHDYSKUNTAPALVELUUN - DÖMT TILL SAMHÄLLTJÄNST - SENTENCED TO COMMUNITY SERVICE	651	17,8	5	210	222	100	35	29	34	21	-	-	-	-	-
- TUOMITTU EHDOLLISEEN VANKEUTEEN - DÖMT TILL VILLKORLIGT FÅNGELSESTRAFF - SEN- TENCED TO CONDITIONAL IMPRISONMENT	1971	15,7	8	518	566	375	112	104	144	102	43	7	-	-	-
SAKKORANGAISTUKSESTA - FRÅN BÖTESSTRAFF - FROM FINE	2025	5,9	2	810	757	324	69	30	29	5	1	-	-	-	-
NUORISORANGAISTUKSESTA - FRÅN UNGDOMS- STRAFF - FROM JUVENILE PUNISHMENT	25	36,8	3	7	8	8	1	-	-	1	-	-	-	-	-
UHKASAKOSTA - FRÅN UTDÖMT VITE - FROM ENFORCED THREAT OF A FINE	6	0,4	2	3	2	-	1	-	-	-	-	-	-	-	-

*) VAPAUDENMENETYSAJAN PITUUS ON PÄÄTETTY TEHDYN VÄHENNYKSEN AVULLA: VANKEUS: PITUUS = VÄHENNYYS. SAKKO: PITUUS = VÄHENNYYS/2
 NUORISORANGAISTUS JA UHKASAKKO: PITUUS ON TARKISTETTU VAPAUDENMENETYSAIKAA KOSKEVISTA PÄIVÄMÄÄRISTÄ TILASTON PERUSAINEISTOSSA.
 TID FÖR FRIHETSBERÖVANDE HAR BERÄKNATS MED HJÄLP AV DET AVDRAG SOM GJORTS: FÅNGELSE: LÄNGD = AVDRAG. BÖTER: LÄNGD = AVDRAG/2
 UNGDOMSSTRAFF OCH UTDÖMT VITE: LÄNGD HAR GRANSKATS UR DATUM GÄLLANDE TID FÖR FRIHETSBERÖVANDE I STATISTIKENS PRIMÄRMATERIAL.
 LENGTH OF PERIOD OF DEPRIVATION OF LIBERTY IS CONCLUDED FROM DEDUCTION: IMPRISONMENT: LENGHT = DEDUCTION. DAY-FINE: LENGHT =
 DEDUCTION/2. JUVENILE PUNISHMENT AND ENFORCED THREAT OF FINE: LENGHT IS CHECKED UP WITH DATES CONCERNING DEPRIVATION OF LIBERTY
 IN THE ORIGINAL DATA OF THESE STATISTICS.

6.14(1999) JATKU - FORTS. - CONT.

KOLUMNER PÅ SVENSKA: SE SID 4 - COLUMNS IN ENGLISH: SEE PAGE 5

* = PROSENTTIA RANGAISTUKSEEN TUOMI- TUISTA (PAITSI ELINKAUTISEEN)	VÄHENNYKSEN SISÄLTÄMIÄ RAIKKAISUJA YHTEENSÄ LKM	VÄHENNYKSENÄ KESKI- MÄÄRIN	HUOMIOMON OTETUN VAPAUDEMENNETYSAJAN PITUUS (VUOROKAUITA) *)							91- 180	181- 270	271- 365	366-	
			1	2	3	4-7	8-14	15-30	31-60					61-90
KOKO MAA - HELA LANDET - WHOLE COUNTRY ..	7860 13,2	14	2059	2166	1203	441	313	571	650	219	145	78	14	1
KÄRÄJÄOIKEUDET - TINGSRÄTTEN - DISTRICT COURTS	7860 13,2	14	2059	2166	1203	441	313	571	650	219	145	78	14	1
HELINGIN HOVIOIKEUSPIIRI - HELSINGFORS HOVRÄTTIS DOMKRETS - TERRITORY OF COURT OF APPEAL IN HELSINKI														
KÄRÄJÄOIKEUDET	2453 15,1	18	531	660	391	121	93	193	265	94	65	32	8	-
Espoo - Esbo	202 13,0	19	38	46	32	11	8	28	23	10	5	1	-	-
Helsinki - Helsingfors	1187 14,1	24	230	313	169	56	43	81	155	63	48	23	6	-
Hyvinkää - Hyvinge	67 11,1	13	18	27	6	3	3	5	3	-	-	2	-	-
Lohja - Lojo	96 13,5	10	31	23	20	4	3	7	5	1	2	-	-	-
Lovisa - Lovisa	56 16,7	6	11	19	14	5	1	3	1	2	-	-	-	-
Porvoo - Borgå	105 15,8	9	35	25	21	5	6	7	3	2	-	1	-	-
Raasepori - Raaseborg	97 11,3	18	21	30	8	1	5	10	18	3	-	-	1	-
Tuusula - Tusby	203 15,5	11	59	62	37	5	4	14	15	3	3	1	-	-
Vantaa - Vanda	441 24,9	14	88	115	85	31	20	38	42	10	7	4	1	-
TURUN HOVIOIKEUSPIIRI - ÅBO HOVRÄTTIS DOM- KRETS - TERRIT. OF COURT OF APPEAL IN TURKU														
KÄRÄJÄOIKEUDET	1767 12,9	12	475	494	273	105	88	148	108	41	22	12	-	1
Forssa	46 10,4	8	16	13	6	2	4	1	3	-	1	-	-	-
Hämeenlinna - Tavastehus	108 12,4	10	32	32	10	5	9	11	4	4	1	-	-	-
Ikaalinen - Ikaalis	57 10,4	10	22	19	5	1	1	4	-	5	-	-	-	-
Kokemäki - Kumo	49 11,0	15	18	9	9	2	3	-	5	1	1	1	-	-
Loimaa	48 15,1	9	10	20	10	1	2	2	2	-	-	1	-	-
Parainen - Pargas	7 3,6	12	1	4	-	-	-	1	1	-	-	-	-	-
Pori - Björneborg	196 16,9	11	51	55	34	22	8	14	4	4	2	1	-	1
Rauma - Raumo	66 11,5	7	20	18	13	6	1	5	2	-	1	-	-	-
Salo	82 13,3	4	18	29	18	5	6	6	-	-	-	-	-	-
Tampere - Tammerfors	389 11,5	16	91	99	59	24	22	42	28	6	11	7	-	-
Toijala	40 9,1	8	22	10	5	1	-	1	-	-	-	1	-	-
Turku - Åbo	488 18,4	11	125	135	70	28	20	49	43	14	3	1	-	-
Turunseutu - Åboejen	112 12,2	12	26	32	23	4	7	5	7	7	1	-	-	-
Vakka-Suomi - Nystadsregionen	32 5,8	16	9	5	4	2	3	3	5	-	1	-	-	-
Vammala	37 10,8	7	13	11	6	1	2	2	2	-	-	-	-	-
Ahvenanmaa - Åland	9 3,8	19	1	3	-	1	-	2	2	-	-	-	-	-
KOUVOLAN HOVIOIKEUSPIIRI - KOUVOLA HOV- RÄTTIS DOMKRETS - TERRITORY OF COURT OF APPEAL IN KOUVOLA														
KÄRÄJÄOIKEUDET	1120 14,5	14	292	308	184	57	40	79	105	19	24	11	1	-
Hainola	79 13,6	7	34	24	8	3	3	4	1	1	-	1	-	-
Iitti	47 12,5	15	13	12	9	2	1	3	2	3	-	-	-	-
Inatras	66 9,3	10	26	15	6	3	1	3	11	1	-	-	-	-
Kotka	219 20,0	16	45	54	39	11	6	25	29	6	2	-	-	-
Kouvola	100 12,1	18	26	23	22	5	3	6	7	3	4	-	1	-
Lahti - Lahtis	313 15,7	16	64	100	47	19	14	23	27	7	6	6	-	-
Lappeenranta - Villmanstrand	167 15,8	9	60	44	35	7	2	4	10	2	2	1	-	-
Orimattila	49 13,9	21	9	11	9	2	3	3	9	1	1	1	-	-
Riihimäki	80 11,4	13	15	25	9	5	7	8	9	-	2	-	-	-
ITÄ-SUOMEN HOVIOIKEUSPIIRI - ÖSTRA FIN- LANDS HOVRÄTTIS DOMKRETS - TERRITORY OF COURT OF APPEAL IN EASTERN FINLAND														
KÄRÄJÄOIKEUDET	1049 12,9	13	288	305	172	64	36	62	73	17	17	11	4	-
Iisalmi - Idensalmi	85 9,4	12	33	23	16	2	1	2	3	2	2	1	-	-
Joensuu	258 14,6	15	60	70	45	18	12	16	21	5	9	1	1	-
Juva	42 13,2	4	4	23	7	3	1	4	-	-	-	-	-	-
Kajaani - Kajana	118 12,9	9	38	33	21	6	1	9	8	-	-	2	-	-
Kuopio	189 14,4	16	55	48	25	5	8	19	20	4	1	3	1	-
Mikkeli - S:t Michel	90 14,8	14	19	23	15	11	3	7	8	2	1	-	1	-
Nilsia	67 16,5	23	23	16	8	3	2	1	6	2	3	3	-	-
Nurmes	74 15,1	4	17	28	11	10	5	2	1	-	-	-	-	-
Pieksämäki	58 12,9	15	12	17	12	5	3	2	3	2	1	-	1	-
Savonlinna - Nyslott	43 8,7	7	17	14	10	1	-	-	-	-	-	1	-	-
Varkaus	25 5,5	7	10	10	2	-	-	-	3	-	-	-	-	-
VASAN HOVIOIKEUSPIIRI - VASA HOVRÄTTIS DOMKRETS - TERRITORY OF COURT OF APPEAL IN VASA														
KÄRÄJÄOIKEUDET	806 9,3	12	261	216	88	50	30	55	62	31	8	5	-	-
Alavus	12 4,5	19	6	2	1	-	1	1	-	-	-	1	-	-
Haapajarvi	40 7,7	10	12	13	4	-	2	2	7	-	-	-	-	-
Jyväskylä	226 11,1	15	67	65	23	12	5	12	25	12	4	1	-	-
Jämsä	51 11,8	8	16	13	5	3	2	10	2	-	-	-	-	-
Kauhajoki	47 12,9	11	14	20	6	2	1	1	-	2	-	1	-	-
Kauhava	15 7,2	7	8	2	2	-	-	2	1	-	-	-	-	-
Kokkola - Karleby	58 8,6	9	22	15	4	4	3	7	2	-	1	-	-	-
Kyrönmaa - Kyröland	9 4,0	3	1	4	3	1	-	-	-	-	-	-	-	-
Lapua - Lappo	12 6,1	5	8	1	-	2	-	-	1	-	-	-	-	-
Mustasaari - Korsholm	29 8,5	7	7	9	2	5	2	1	3	-	-	-	-	-
Pietarsaari - Jakobstad	20 6,4	13	2	10	3	3	1	-	-	-	-	1	-	-
Raase - Brahestad	48 11,5	16	17	4	8	2	4	4	5	3	1	-	-	-
Seinäjoki	48 6,2	9	19	8	10	3	-	2	4	2	-	-	-	-
Vaasa - Vasa	83 10,4	17	33	20	5	2	2	6	3	9	2	1	-	-
Ylivieska	41 10,8	6	9	14	5	4	3	5	1	-	-	-	-	-
Äänekoski	67 9,4	11	20	16	7	7	4	2	8	3	-	-	-	-
ROVANIEMEN HOVIOIKEUSPIIRI - ROVANIEMI HOVRÄTTIS DOMKRETS - TERRITORY OF COURT OF APPEAL IN ROVANIEMI														
KÄRÄJÄOIKEUDET	665 12,8	12	212	183	95	44	26	34	37	17	9	7	1	-
Kemijärvi	22 9,4	5	6	7	4	2	2	-	1	-	-	-	-	-
Kemi	86 18,2	10	21	34	14	4	4	3	1	2	2	1	-	-
Kuusamo	66 13,6	14	23	17	7	1	2	8	4	3	-	-	-	-
Lappi - Lappland	41 10,9	12	10	14	4	7	2	2	1	-	-	-	1	-
Oulu - Uleåborg	298 12,0	10	115	71	43	17	8	12	21	6	3	2	-	-
Rovaniemi	110 13,9	12	31	28	16	12	7	5	5	2	3	1	-	-
Tornio - Torneå	42 11,6	30	6	12	7	1	1	4	4	4	1	2	-	-

6.14(1999) JATKUU - FORTS. - CONT.

KOLUMNER PÅ SVENSKA: SE SID 4 - COLUMNS IN ENGLISH: SEE PAGE 5

* = PROSENTTIA RANGAISTUKSEEN TUOMI- TUISTA (PAITSI ELINKAUTISEEN)	VÄHENNYKSEN SISÄLTÄMIÄ RATKAISUJA YHTEENSÄ LKM %		VÄHENNYKSENÄ HUOMIOLON OTETUN VAPAUSEN MENETYSSAJAN PITUUS (VUOROKAUITTA) *												
	TUOMION PÄÄRIKOS - HUUVDBROTT I DOMEN - PRINCIPAL OFFENCE OF SENTENCE		1	2	3	4-7	8-14	15-30	31-60	61-90	91- 180	181- 270	271- 365	366-	
K A I K K I A A N - I N A L L E S	7860	13,2	14	2059	2166	1203	441	313	571	650	219	145	78	14	1
A. RIKOSLAKIA VASTAAN TEHDYT RIKOKSET	7377	14,1	15	1946	2034	1113	421	289	531	603	204	143	78	14	1
11 Luku. SOTARIKOKSISTA JA RIKOKSISTA IHMISYYTTÄ VASTAAN:	5	29,4	18	-	-	-	-	1	4	-	-	-	-	-	-
11:8 Kiihottaminen kansanryhmää vastaan	5	55,6	18	-	-	-	-	1	4	-	-	-	-	-	-
15 Luku. RIKOKSISTA OIKEUDENKÄYTTÖÄ VASTAAN:	38	22,4	8	9	16	1	2	3	3	1	-	-	-	-	-
15:1 Perätön lausuma tuomioistuimessa	22	44,0	7	3	13	-	2	-	2	2	-	-	-	-	-
15:2 Perätön lausuma viranomais- menettelyssä	1	1,4	1	1	-	-	-	-	-	-	-	-	-	-	-
15:3 Törkeä perätön lausuma tuomio- istuimessa	1100,0		1	1	-	-	-	-	-	-	-	-	-	-	-
15:6 Väärä ilmianto	2	7,7	2	1	-	1	-	-	-	-	-	-	-	-	-
15:9 Oikeudenkäytössä kuuluttavan uhkaa- minen	3	60,0	12	1	1	-	-	-	-	1	-	-	-	-	-
15:11,1 Rikoksentehtijän suojeleminen	9	50,0	13	2	2	-	-	3	1	-	1	-	-	-	-
16 Luku. RIKOKSISTA VIRANOMAISIA VASTAAN	128	13,3	11	41	33	18	3	4	14	11	2	1	1	-	-
16:1 Virkamiehen väkivaltainen vastus- taminen	67	28,3	15	18	17	12	2	1	5	8	2	1	1	-	-
16:2 Virkamiehen vastustaminen	3	3,3	2	2	-	1	-	-	-	-	-	-	-	-	-
16:3 Haitanteko virkamiehelle	2	2,7	2	-	2	-	-	-	-	-	-	-	-	-	-
16:5 Väärän henkilötiedon antaminen	16	6,3	3	8	4	3	-	-	1	-	-	-	-	-	-
16:7,1 Rekisterimerkintärikos	19	17,1	5	7	6	2	1	2	-	1	-	-	-	-	-
16:9a Lähestymiskiellon rikkominen	17	27,0	15	4	2	-	-	1	8	2	-	-	-	-	-
16:14 Törkeä lahjuksen antaminen	1100,0		1	1	-	-	-	-	-	-	-	-	-	-	-
16:15,1 Vangin laitton vapauttaminen	1	20,0	2	-	1	-	-	-	-	-	-	-	-	-	-
16:16 Vangin karkaaminen	2	4,3	2	1	1	-	-	-	-	-	-	-	-	-	-
17 Luku. RIKOKSISTA YLEISTÄ JÄRJESTYSTÄ VASTAAN:	12	4,5	2	2	9	-	1	-	-	-	-	-	-	-	-
17:6 Järjestyttä ylläpitävän henkilön vastustaminen	2	1,7	2	-	2	-	-	-	-	-	-	-	-	-	-
17:7,1 Valtionrajarikos	1	5,3	2	-	1	-	-	-	-	-	-	-	-	-	-
17:12 Hautarauhan rikkominen	2	10,5	2	1	1	-	-	-	-	-	-	-	-	-	-
17:14 Eläinsuojelurikos	7	12,1	2	1	5	-	1	-	-	-	-	-	-	-	-
20 Luku. SEKSUAALIRIKOKSISTA:	71	41,8	26	14	21	10	1	1	6	6	6	5	1	-	-
20:1,1-2 Raiskaus	21	58,3	31	2	6	4	-	-	2	4	1	1	1	-	-
20:1,3 Raiskauksen yritys	3	50,0	1	2	1	-	-	-	-	-	-	-	-	-	-
20:2,1 Törkeä raiskaus	2	66,7	96	-	-	-	-	-	1	-	-	1	-	-	-
20:3,1-2 Pakottaminen sukupuoliyhteyteen	2	66,7	36	-	-	-	-	-	1	1	-	-	-	-	-
20:4,1 Pakottaminen seksuaaliseen tekoon	2	25,0	2	-	2	-	-	-	-	-	-	-	-	-	-
20:5,1-2 Seksuaalinen hyväksikäyttö	4	25,0	2	1	1	2	-	-	-	-	-	-	-	-	-
20:6,1,3 Lapsen seksuaalinen hyväksikäyttö	29	35,8	24	7	9	4	1	-	2	1	2	3	-	-	-
20:7,1 Törkeä lapsen seksuaalinen hyväksikäyttö	5	71,4	45	1	1	-	-	-	-	-	3	-	-	-	-
20:9,1 Paritus	3	60,0	5	1	1	-	-	1	-	-	-	-	-	-	-
21 Luku. HENKEEN JA TERVEYTEEN KOHDISTU- VISTA RIKOKSISTA:	1091	13,8	31	220	274	149	51	32	70	138	51	41	53	11	1
21:1,1 Tappo	70100,0		172	-	-	-	1	1	1	3	11	18	28	6	1
21:1,2 Tapon yritys	53	93,0	87	-	2	3	1	1	3	18	6	10	8	1	-
21:2,1 Murha	7100,0		223	-	-	-	-	-	-	-	-	-	6	1	-
21:2,2 Murhayritys	4100,0		105	-	-	-	-	-	1	1	1	-	1	-	-
21:3,1 Surma	1100,0		79	-	-	-	-	-	-	-	-	-	-	-	-
21:5,1 Pahoinpitely	519	8,1	6	150	181	88	28	12	26	30	3	1	-	-	-
21:5,2 Pahoinpitelyn yritys	2	4,9	2	1	1	-	-	-	-	-	-	-	-	-	-
21:6,1 Törkeä pahoinpitely	356	62,3	30	58	66	44	15	14	33	81	26	8	9	2	-
21:6,2 Törkeän pahoinpitelyn yritys	15	41,7	16	3	4	-	3	1	1	2	-	-	-	-	-
21:7 Lievä pahoinpitely	4	1,2	2	2	2	-	-	-	-	-	-	-	-	-	-
21:8 Kuolemantuottamus	11	11,8	7	-	2	5	1	1	2	-	-	-	-	-	-
21:9 Törkeä kuolemantuottamus	13	68,4	83	-	1	2	-	1	1	1	2	3	2	-	-
21:10 Vammantuottamus	3	1,4	2	1	2	-	-	-	-	-	-	-	-	-	-
21:11 Törkeä vammantuottamus	4	33,3	6	1	2	-	-	-	1	-	-	-	-	-	-
21:12 Tappelu osallistuminen	3	42,9	4	-	2	-	-	1	-	-	-	-	-	-	-
21:13 Vaaran aiheuttaminen	18	43,9	12	3	9	2	1	-	-	2	1	-	-	-	-
21:14 Heitteillepano	3	37,5	3	1	1	-	1	-	-	-	-	-	-	-	-
21:15 Pelastustoimen laiminlyönti	5	83,3	6	-	2	2	-	-	1	-	-	-	-	-	-
23 Luku. LIIKENNEJUOPUMUKSESTA: (960/76)	479	2,4	6	183	157	51	27	7	24	26	3	1	-	-	-
23:1 (655/94); 23:3 Rattijuopumus	17	0,3	3	7	7	2	-	-	1	-	-	-	-	-	-
23:2 (655/94); 23:4 Törkeä rattijuopumus	366	3,4	6	146	117	39	20	6	18	16	3	1	-	-	-
23:3 (960/76) Huumaanuneena ajaminen	83	23,3	9	23	28	10	6	1	5	10	-	-	-	-	-
23:6,1 (655/94); 23:6,2 (960/76) tai 23:5,1 Vesiliikennejuopumus	4	0,8	3	1	2	-	1	-	-	-	-	-	-	-	-
23:7 (960/76); 23:8 Kulkuneuvon luovuttaminen juopuneelle	9	0,8	1	6	3	-	-	-	-	-	-	-	-	-	-
24 Luku. RAUHAN RIKKOMISESTA:	48	9,5	7	9	17	12	1	3	3	2	1	-	-	-	-
24:1,1 Yksityisen kotirauhan rikkominen	4	4,0	2	2	2	-	-	-	-	-	-	-	-	-	-
24:1,3 Kotirauhan rikkominen	40	19,6	8	5	14	11	1	3	3	2	1	-	-	-	-
24:3,1 Väkivaltainen yksityisen koti- rauhan rikkominen	1	2,9	3	-	1	-	-	-	-	-	-	-	-	-	-
24:3a,1 Kotirauhan häiritseminen	2	1,3	2	1	1	-	-	-	-	-	-	-	-	-	-
24:3a,2 Virastorauhan häiritseminen	1	16,7	1	1	-	-	-	-	-	-	-	-	-	-	-
25 Luku. VAPAUTEEN KOHDISTUVISTA RIKOK- SISTA:	93	18,3	14	24	22	18	7	4	5	6	5	1	1	-	-
25:1 Vapaudenriisto	5	19,2	20	2	-	1	-	-	-	2	-	-	-	-	-
25:2 Törkeä vapaudenriisto	8	88,9	62	-	-	1	1	1	-	-	4	-	1	-	-
25:4,1 Panttivangin ottaminen	1100,0		12	-	-	-	-	1	-	-	-	-	-	-	-
25:7 Laiton uhkaus	72	16,5	8	20	21	15	4	2	5	4	1	-	-	-	-
25:8 Pakottaminen	7	24,1	16	2	1	1	2	-	-	-	-	-	-	-	-
27 Luku. KUNNIAN JA YKSITYISELÄMÄN LOUKKAAMISESTA:	3	2,6	3	1	-	1	1	-	-	-	-	-	-	-	-
27:1,1 Vastoin parempaa tietoa tehty herjaus	1	11,1	4	-	-	-	1	-	-	-	-	-	-	-	-
27:2,1 Herjaus, ei kuitenkaan vastoin parempaa tietoa	1	5,6	3	-	-	1	-	-	-	-	-	-	-	-	-
27:3,1 Solvaus	1	1,8	1	1	-	-	-	-	-	-	-	-	-	-	-

6.14(1999) JATKUU - FORTS. - CONT.

SARAKKEET SUOMEKSI: KATSO SIVUT 1-3 - COLUMNS IN ENGLISH: SEE PAGE 5

% = I PROCENT AV ALLA SOM DÖMTS TILL STRAFF (EKKL. TILL LIVSTID)			AVGÖRANDEN LÅNGD AV DEN TID FÖR FRIHETSBERÖVANDE SOM AVRÄKNATS FRÅN STRAFFET (DYGN) *													
TUOMION PÄÄRIKOS - RUVUDBROTT I DOMEN - PRINCIPAL OFFENCE OF SENTENCE		TOTALT	I	1	2	3	4-7	8-14	15-30	31-60	61-90	91-180	181-270	271-365	366-	
ANTAL	%	MEDEL-TAL	TAL													
28 Luku. VARKAUDESTA, KAVALLUKSESTA JA LUVATTOMASTA KÄYTTÖSTÄ:																
28	27,0	8	729	670	404	156	85	158	158	40	8	-	-	-	-	
28:1,1	Varkaus	6	493	424	247	97	47	68	77	13	-	-	-	-	-	
28:1,2	Varkauden yritys	4	60	37	27	7	1	6	3	-	-	-	-	-	-	
28:2,1	Törkeä varkaus	19	41	82	64	33	33	67	63	23	7	-	-	-	-	
28:2,2	Törkeän varkauden yritys	23	4	5	1	1	2	4	4	4	-	-	-	-	-	
28:3,1	Näpistys	2	19	17	4	-	-	-	-	-	-	-	-	-	-	
28:4,1-3	Kavallus	3	13	14	8	-	1	2	-	-	-	-	-	-	-	
28:4,4	Kavalluksen yritys	1	50,0	-	-	-	-	-	-	-	-	-	-	-	-	
28:5,1	Törkeä kavallus	10	4	7	6	-	-	1	1	-	1	-	-	-	-	
28:5,2	Törkeän kavalluksen yritys	35	-	-	-	-	-	-	1	-	-	-	-	-	-	
28:6	Lievä kavallus	2	1,9	2	1	-	-	-	-	-	-	-	-	-	-	
28:7,1	Luvaton käyttö	5	68	68	40	16	1	10	9	-	-	-	-	-	-	
28:7,2	Luvattoman käytön yritys	2	23	8	3	2	-	-	-	-	-	-	-	-	-	
28:8,1	Törkeä luvaton käyttö	2	-	3	1	-	-	-	-	-	-	-	-	-	-	
28:9	Lievä luvaton käyttö	2	3	3	-	-	-	-	-	-	-	-	-	-	-	
29 Luku. RIKOKSISTA JULKISTA TALOUTTA VASTAAN:																
29:1	Veropetos	4	18	17	9	2	3	15	9	3	1	-	-	-	-	
29:2	Törkeä veropetos	17	15	7	13	3	3	15	9	3	1	-	-	-	-	
29:3	Lievä veropetos	2	-	1	-	-	-	-	-	-	-	-	-	-	-	
30 Luku. ELINKAINORIKOKSISTA:																
30:9	Kirjanpitorikos	5	13	14	5	1	2	2	1	-	-	-	-	-	-	
30:10	Tuottamuksellinen kirjanpitorikos	2	1	1	1	-	-	-	-	-	-	-	-	-	-	
31 Luku. RYÖSTÖSTÄ JA KIRISTYKSESTÄ:																
31:1,1	Ryöstö	27	36	51	37	14	14	46	69	22	6	5	1	-	-	
31:1,2	Ryöstön yritys	22	32	40	29	14	10	37	51	15	4	1	-	-	-	
31:2,1	Törkeä ryöstö	28	2	5	2	-	2	4	1	-	-	-	-	-	-	
31:2,2	Törkeän ryöstön yritys	16	1	1	-	-	-	1	1	-	-	-	-	-	-	
31:3,1	Kiristys	2	2	2	-	-	-	-	-	-	-	-	-	-	-	
31:3,2	Kiristuksen yritys	2	1	2	-	-	-	-	-	-	-	-	-	-	-	
31:4,1	Törkeä kiristys	72	-	-	-	-	-	1	-	1	-	-	-	-	-	
31:4,2	Törkeän kiristuksen yritys	23	-	4	-	2	1	3	-	-	-	-	-	-	-	
32 Luku. KÄTKEMISRIKOKSISTA:																
32:1	Kätkemisrikos	7	63	81	52	23	15	13	11	2	-	1	-	-	-	
32:2	Kätkemisen yritys	4	43	46	31	12	8	4	2	-	-	-	-	-	-	
32:3	Ammattimainen kätkemisrikos	13	3	10	7	6	9	5	1	-	-	-	-	-	-	
32:4	Tuottamuksellinen kätkemisrikos	5	11	20	12	3	1	3	-	-	-	-	-	-	-	
32:5	Kätkemisrikkomus	2	6	5	1	1	-	-	-	-	-	-	-	-	-	
33 Luku. VÄÄRENNYSRIKOKSISTA:																
33:1	Väärennys	11	30	29	21	9	3	8	9	3	2	-	-	-	-	
33:2	Törkeä väärennys	8	28	28	21	8	3	5	7	3	-	-	-	-	-	
33:3	Lievä väärennys	55	-	-	-	-	-	3	2	-	-	-	-	-	-	
33:4	Väärennysaineiston hallussapito	2	2	-	-	-	-	-	-	-	-	-	-	-	-	
34 Luku. YLEISVAARALLISISTA RIKOKSISTA:																
34:1-2	Tuhotyö	37	8	6	5	3	1	2	4	5	5	1	-	-	-	
34:1,3	Tuhotyön yritys	38	-	5	2	3	-	2	4	5	4	-	-	-	-	
34:2,1	Liikennetuho	48	-	-	3	-	-	4	4	4	-	-	-	-	-	
34:2,2	Törkeä liikennetuho	1	1	-	-	-	-	-	-	-	-	-	-	-	-	
34:3,2	Törkeän tuhotyön yritys	72	-	-	-	-	-	1	-	-	-	1	-	-	-	
34:7	Yleisvaaran tuottaminen	1	2	-	-	-	-	-	-	-	-	-	-	-	-	
34:9	Yleisvaarallisen rikoksen valmistelu	2	1	-	-	-	-	-	-	-	-	-	-	-	-	
35 Luku. VAHINGONTEOSTA:																
35:1	Vahingonteko	4	47	36	9	2	1	6	1	1	-	-	-	-	-	
35:2	Törkeä vahingonteko	4	37	23	4	1	1	5	1	-	-	-	-	-	-	
35:3	Lievä vahingonteko	8	4	8	5	1	-	1	-	1	-	-	-	-	-	
36 Luku. PETOKSESTA JA MUUSTA EPÄREHELLISYYDESTÄ:																
36:1,-2	Petos	11	50	64	39	16	19	20	26	5	-	-	-	-	-	
36:1,3	Petoksen yritys	10	40	45	25	12	14	11	20	3	-	-	-	-	-	
36:2,1	Törkeä petos	4	1	1	-	-	1	-	-	-	-	-	-	-	-	
36:2,2	Törkeän petoksen yritys	13	5	14	11	4	3	9	5	2	-	-	-	-	-	
36:3	Lievä petos	6	1	1	-	-	-	-	-	-	-	-	-	-	-	
36:6	Kiskonta	2	29	-	1	-	-	-	-	1	-	-	-	-	-	
36:7	Törkeä kiskonta	3	-	1	-	-	-	-	-	-	-	-	-	-	-	
37 Luku. MAKSUVÄLINERIKOKSISTA:																
37:1,1	Rahanväärennys	8	31	32	10	11	14	5	2	-	-	-	-	-	-	
37:3,1	Lievä rahanväärennys	15	1	-	1	-	2	2	1	-	-	-	-	-	-	
37:6	Väärän rahan hallussapito	6	-	-	1	-	-	-	-	-	-	-	-	-	-	
37:8	Maksuvälinepetos	9	-	-	-	-	1	-	-	-	-	-	-	-	-	
37:9	Törkeä maksuvälinepetos	6	29	30	28	9	6	9	2	1	-	-	-	-	-	
37:10	Lievä maksuvälinepetos	20	2	2	-	2	3	2	1	-	-	-	-	-	-	
39 Luku. VELALLISEN RIKOKSISTA:																
39:1a	Törkeä velallisen epärehellisyys	7	5	6	7	-	2	2	1	-	-	-	-	-	-	
39:3	Törkeä velallisen petos	10	1	3	4	-	1	2	1	-	-	-	-	-	-	
40 Luku. VIRKARIKOKSISTA JA JULKISYHTEISÖN TYÖNTERIJÄN RIKOKSISTA:																
40:5,1	Virkasalaisuuden rikkominen	1	1	-	-	-	-	-	-	-	-	-	-	-	-	
42 Luku. VALTION TURVALLISUUTTA TAHI YLEISTÄ JÄRJESTYSTÄ VARTEN ANNETTUJEN MÄÄRÄYSTEN RIKKOMISESTA:																
42:1	Virallisen kiellon noudattamatta jättäminen	2	2	-	2	-	-	-	-	-	-	-	-	-	-	
44 Luku. HENGEN, TERVEYDEN TAHI OMAISUUDEN SUOJELMISEKSI ANNETTUJEN MÄÄRÄYSTEN RIKKOMISESTA:																
44:1	Ladatun ampuma-aseen tai hengen- vaarallisen aineen varomaton pitelemineen	2	1	6	-	-	-	-	-	-	-	-	-	-	-	
44:20,1	Varomaton tulenkäsittely	3	2	2	-	-	-	-	-	-	-	-	-	-	-	
44:21	Luvaton ampuminen asum.-ym.-läheis.	1	2	-	-	-	-	-	-	-	-	-	-	-	-	

* = PROPORTION OF ALL SENTENCED TO PUNISHMENT (EXCL. TO LIFE IMPRISONMENT)	JUDGMENTS INCLUDING DEDUCTION TOTAL	LENGTH OF PERIOD OF DEPRIVATION OF LIBERTY DEDUCTED FROM PUNISHMENT (DAYS) *												
		AVERAGE	1	2	3	4-7	8-14	15-30	31-60	61-90	91-180	181-270	271-365	366-
TUOMION PÄÄRIKOS - HUVUDBROTT I DOMEN - PRINCIPAL OFFENCE OF SENTENCE	NUMBER †													
45 Luku. SOTILASRIKOKSISTA:	38 11,9	2	13	16	8	1	-	-	-	-	-	-	-	-
45:4,1 Luvaton poissaolo	12 20,3	2	4	5	3	-	-	-	-	-	-	-	-	-
45:4,2 Karkeaaminen	25 12,0	2	8	11	5	1	-	-	-	-	-	-	-	-
45:15,1 Palvelusrikos	1 33,3	1	1	-	-	-	-	-	-	-	-	-	-	-
46 Luku. SÄÄNNÖSTELYRIKOKSISTA JA SALAKULJETUKSESTA:	24 39,3	8	4	5	9	-	2	2	2	-	-	-	-	-
46:4,1 Salakuljetus	18 46,2	9	3	4	6	-	2	1	2	-	-	-	-	-
46:6 Laiton tuontitavaraan ryhtyminen	6 28,6	7	1	1	3	-	-	-	1	-	-	-	-	-
48 Luku. YMPÄRISTÖRIKOKSISTA:	1 5,9	33	-	-	-	-	-	-	-	1	-	-	-	-
48:2,1 Törkeä ympäristön turmeleminen	1100,0	33	-	-	-	-	-	-	-	1	-	-	-	-
49 Luku. ERÄIDEN AINEETTOMIEN OIKEUKSIEN LOUKKAAMISESTA:	1 10,0	2	-	1	-	-	-	-	-	-	-	-	-	-
49:1 Tekijänoikeusrikos	1 10,0	2	-	1	-	-	-	-	-	-	-	-	-	-
50 Luku. HUUMAUSSAINERIKOKSISTA:	1553 34,8	17	379	441	204	87	76	114	111	52	72	15	2	-
50:1 Huumausainerikos	1293 30,9	6	377	434	197	80	57	80	58	8	2	-	-	-
50:2 Törkeä huumausainerikos	257 97,3	75	2	6	7	7	7	34	53	44	70	15	2	-
50:3 Huumausainerikoksen valmistelu	3 75,0	7	-	1	-	-	-	2	-	-	-	-	-	-
B. MUITA LAKEJA JA ASETUKSIA VASTAAN TEHDYT RIKOKSET	483 6,7	11	113	132	90	20	24	40	47	15	2	-	-	-
ALKOHOLILAKI:	167 27,5	13	26	35	37	9	15	16	20	8	1	-	-	-
Luvaton alkoholi-pitoisen aineen valmistus	38 23,5	4	10	13	8	4	1	-	2	-	-	-	-	-
Ammattimainen luvaton alkoholi-pitoisen aineen valmistus	13 72,2	12	-	-	2	1	6	3	1	-	-	-	-	-
Alkoholipitoisen aineen salakuljetus	17 28,8	32	2	2	3	1	-	-	5	4	-	-	-	-
Ammattimainen alkoholi-pitoisen aineen salakuljetus	14 87,5	37	-	-	-	-	3	2	7	2	-	-	-	-
Alkoholipitoisen aineen välittäminen	27 30,7	4	6	8	9	1	-	3	-	-	-	-	-	-
Ammattimainen alkoholi-pitoisen aineen välittäminen	26 78,8	20	3	2	7	1	3	3	4	2	1	-	-	-
Alkoholijuoman laiton hallussapito	22 15,6	4	5	8	6	1	1	1	-	-	-	-	-	-
Ammattimainen alkoholi-juoman laiton hallussapito	2100,0	12	-	-	1	-	-	1	-	-	-	-	-	-
Väkiviinan laiton hallussapito	5 27,8	13	-	2	-	-	1	1	1	-	-	-	-	-
Ammattimainen väkiviinan laiton hallussapito	2100,0	12	-	-	1	-	-	1	-	-	-	-	-	-
Kuljetusvälineen antaminen käytettäväksi alkoholi-juoman tai väkiviinan luvattomassa maahantuonnissa, maastaviennissä tai kuljetuksessa	1100,0	25	-	-	-	-	-	1	-	-	-	-	-	-
TIELIIKENNELAKI:	175 4,6	13	42	48	28	5	6	16	22	7	1	-	-	-
Liikenteen vaarantaminen(98&(267/81))/ RL 23:1,1 Liikenneturvallisuuden vaarantaminen	7 0,4	2	1	3	3	-	-	-	-	-	-	-	-	-
Törkeä liikenteen vaarantaminen (99&(267/81)) / RL 23:2,1 Törkeä liikenneturvallisuuden vaarantaminen	141 13,2	16	30	33	22	5	5	16	22	7	1	-	-	-
Liikennepako (101&(267/81)) / RL 23:11 Liikennepako tieliikenteessä	1 4,3	1	1	-	-	-	-	-	-	-	-	-	-	-
Ajo-oikeudetta ajo (102&(676/90)) / RL 23:10,1 Kulkuneuvon kuljettaminen oikeudetta	22 4,9	2	9	9	3	-	1	-	-	-	-	-	-	-
Liikenneriikkomus	4 0,7	2	1	3	-	-	-	-	-	-	-	-	-	-
Paljastinlaiterikkomus	2 20,0	6	-	1	-	-	1	-	-	-	-	-	-	-
Eläinsuojelurikkomus	1 6,3	2	-	1	-	-	-	-	-	-	-	-	-	-
METSÄSTYSLAKI:	11 18,6	2	1	7	3	-	-	-	-	-	-	-	-	-
Metsästysrikos	9 33,3	2	1	5	3	-	-	-	-	-	-	-	-	-
Laittoman saaliin kätkeminen	2 22,2	2	-	2	-	-	-	-	-	-	-	-	-	-
Rajähdyksivaarallisista aineista annetun lain säännösten rikkominen	2 33,3	2	1	1	-	-	-	-	-	-	-	-	-	-
LAKI OIKEUDENKÄYNNISTÄ RIKOSASIOISSA: ..	1 0,1	1	1	-	-	-	-	-	-	-	-	-	-	-
Poissaolo oikeudesta asianomistajana virallisen syyttäjän ajanassa rikosasiassa (ROL 8:4)	1 1,0	1	1	-	-	-	-	-	-	-	-	-	-	-
AMPUMA-ASELAKI:	111 15,7	5	36	38	18	6	2	6	5	-	-	-	-	-
Ampuma-aserikos	101 16,2	5	32	36	17	5	2	5	4	-	-	-	-	-
Törkeä ampuma-aserikos	4 80,0	23	-	1	-	1	-	1	1	-	-	-	-	-
Ampuma-aserikkomus	6 7,7	2	4	1	1	-	-	-	-	-	-	-	-	-
LÄÄKELAKI:	2 18,2	9	1	-	-	-	-	1	-	-	-	-	-	-
Lääkerikos	2 18,2	9	1	-	-	-	-	1	-	-	-	-	-	-
Radiolain rikkominen	1 9,1	1	1	-	-	-	-	-	-	-	-	-	-	-
ULKOMAALAISLAKI:	1 12,5	29	-	-	-	-	-	1	-	-	-	-	-	-
Ulkomaalaisrikkomus	1 16,7	29	-	-	-	-	-	1	-	-	-	-	-	-
TERÄASELAKI:	7 4,1	2	3	-	4	-	-	-	-	-	-	-	-	-
Vaarallisen teräseen hallussapito yleisellä paikalla	1 1,5	3	-	-	1	-	-	-	-	-	-	-	-	-
Teräseen hallussapito yleisellä paikalla	6 5,8	2	3	-	3	-	-	-	-	-	-	-	-	-
Työttömyysturvarikkomus	1 7,1	1	1	-	-	-	-	-	-	-	-	-	-	-
Sähköturvallisuuslaki: Sähköturvallisuutta koskevien säännösten rikkominen	1 50,0	2	-	1	-	-	-	-	-	-	-	-	-	-

7 Vankitilasto

7.1 Tietosisältö

Vankitilaston tiedot perustuvat oikeusministeriön vankeinhoito-osaston vankilukuilmoituksiin, vankirakenneselvitykseen 1.5.1999 ja osaston toimittamiin muihin tietoihin. Tilasto antaa kuvan vankimääristä vuoden alussa ja lopussa, vuoden aikana laitoksiin otetuista ja laitoksista vapautuneista. Vankirakenneselvityksestä saadaan tiedot vankilassa olle-

7.2 Rangaistuksen suorittaminen

Vankeusrangaistukset ja sakon muuntorangaistukset panee täytäntöön vankeinhoitolaitos. Se huolehtii myös tutkintavankeuden toimeenpanosta ja pakko-laitokseen eristämisestä. Vankeinhoitolaitos toimii oikeusministeriön alaisena.

Vankeusvankeja ovat vangit, jotka suorittavat tuomittua ehdotonta vankeusrangaistusta, täytäntöön pantavaksi määrättyä ehdollista vankeusrangaistusta ja/tai jäännösrangaistusta menetettyään ehdonalaisen vapautensa.

Sakon muuntorangaistusta suorittava on sakkovanki. Muuntorangaistus määrätään sakkoon tuomittulle, jolta sakkoa ei ole saatu perityksi. Pääsäännön mukaan kahta maksamatta olevaa päiväsakkoa vastaa yhden päivän vankeus. Muuntorangaistuksen pituus on kuitenkin vähintään neljä ja enintään 90 päivää. Rikesakkoa ja kuntien järjestyssääntöjen rikkomisesta tuomittua sakkoa ei saa muuntaa vankeudeksi.

Tutkintavankeja ovat rikoksesta epäiltynä vangitut. Vangitsemisesta päättää tuomioistuin. Rikoksen johdosta vangittu on pääsääntöisesti vietävä heti yleiseen vankilaan tai oikeusministeriön tutkintavankien säilyttämistä varten hyväksymään laitokseen. Yhtäjaksoisesti vähintään yhden vuorokauden kestänyt vapaudenmenetyksaika vähennetään rangaistuksen täytäntöönpanossa. Jos käräjäoikeudessa tuomittu odottaa vangittuna hovioikeuden ratkaisua, myös hän on tutkintavanki.

Yhdyskuntapalvelua on kokeiltu Suomessa vuoden 1991 alusta lähtien. Kokeilu laajeni koko maahan 1.4.1994 ja vuoden 1997 alusta tämä rangaistusmuoto vakinaistettiin. Yhdyskuntapalvelu on enintään kahdeksan kuukauden ehdottoman vankeusrangaistuksen sijasta tuomittava rangaistus. Se

den iästä, sukupuolesta, päärikoksesta ja vankilassaolokerroista.

Tässä julkaisussa esitetään ensimmäistä kertaa tietoja ehdonalaisen vapauden menettämisestä. Nämä tiedot perustuvat Tilastokeskuksen Syytetyt ja tuomitut -tilastoon.

käsitteä 20–200 tuntia valvonnan alaisena tehtävää palkatonta työtä. Yhdyskuntapalvelun toimeenpanosta vastaa Kriminaalihuoltoyhdistys.

Tilannekatsaus

Vankimäärä on Suomessa lähes puolittunut viimeisten 25 vuoden aikana. Vuoden 1999 keskivankiluku (2 743) oli itsenäisyyden ajan pienin. Väestöön suhteutettuna Suomi on tällä hetkellä sekä pohjoismaalaisittain että Euroopan mittakaavassa pienen vankiluvun maa.

Vuonna 1999 naisvankeja oli keskimäärin 126, mikä oli 4,6 prosenttia kaikista vangeista. Sekä naisvankien määrä että heidän suhteellinen osuutensa vangeista on lisääntynyt kymmenen viimeisen vuoden kuluessa. Vuonna 1990 vangeista oli naisia 109 (3,2 %). Rangaistuslaitoksissa oli vuoden 1999 toukokuun alussa 107 alle 21-vuotiasta vankia. Vuonna 1999 ulkomaalaisia vankeja oli keskimäärin 138, viisi prosenttia kaikista vangeista. Sekä ulkomaalaisvankien määrä että heidän suhteellinen osuutensa vangeista on lisääntynyt vuosittain. Vuonna 1990 vankiloissa oli keskimäärin 20 ulkomaalaista (0,6 %).

Vuonna 1999 rangaistuslaitoksiin tuli vapaudesta 5 838 vankia, 35 enemmän kuin edellisvuonna. 2 858 (49,0 %) tuli vankeusvangiksi, 1 391 pelkästään sakkovangiksi ja 1 589 tutkintavangiksi. Vankeusvangiksi tuli 124 henkilöä vähemmän kuin vuonna 1998.

Vuoden aikana sakon muuntorangaistuksen suoritti loppuun yhteensä 1 825 (1998: 1 693) henkeä, joista oli naisia 109 (103). Muuntorangaistusta suorittaneista oli enemmistö (69 %) pelkästään sen


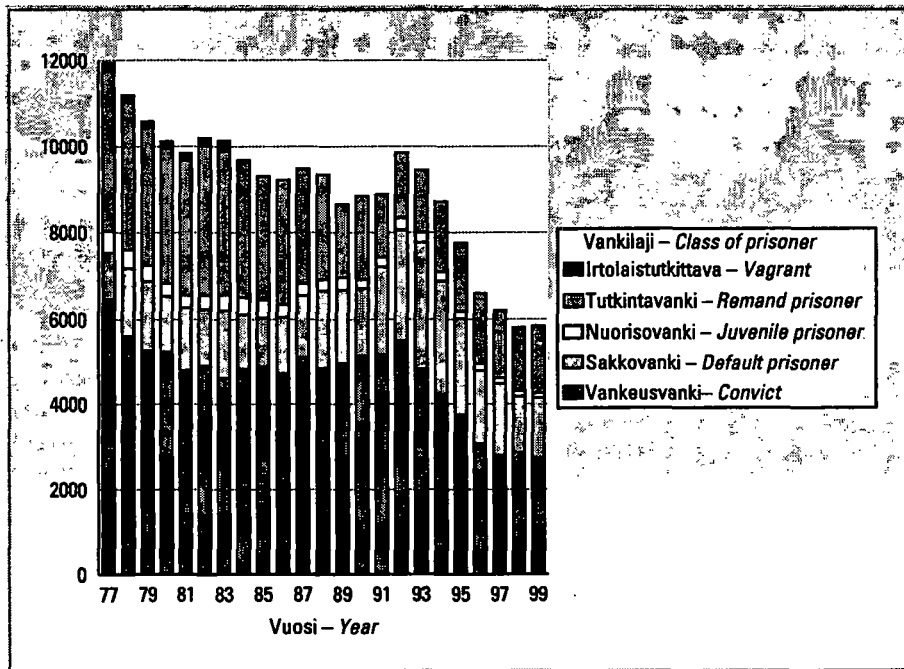
vuoksi laitoksiin otettuja. Loput olivat siellä myös vankeus- tai tutkintavankeina.

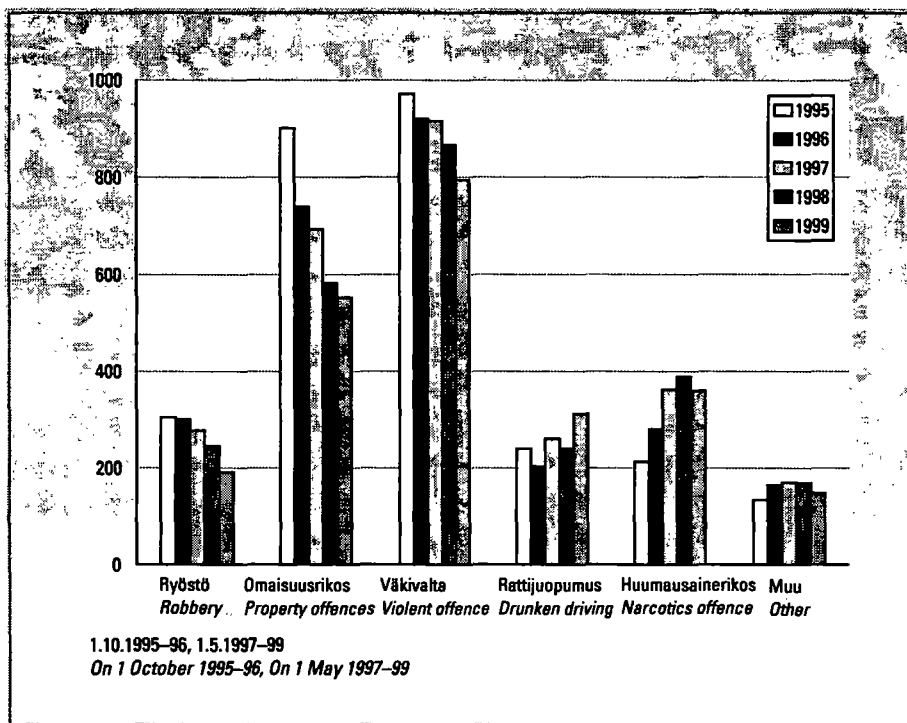
Alle 21-vuotiaita vankeusvankeja tuli laitoksiin 113 eli 7 vähemmän kuin vuonna 1998. Nuorten tutkintavankeiden määrä (145) väheni 53:lla edellisvuodesta.

Rangaistuslaitoksista vapautui vuonna 1999 kaikkiaan 5 972 vankia, 89 enemmän kuin vuonna 1998. Vankeusvankeja vapautui 3 859, sakkovankeja 1 264 ja tutkintavankeja 849. Vapautuneista van-

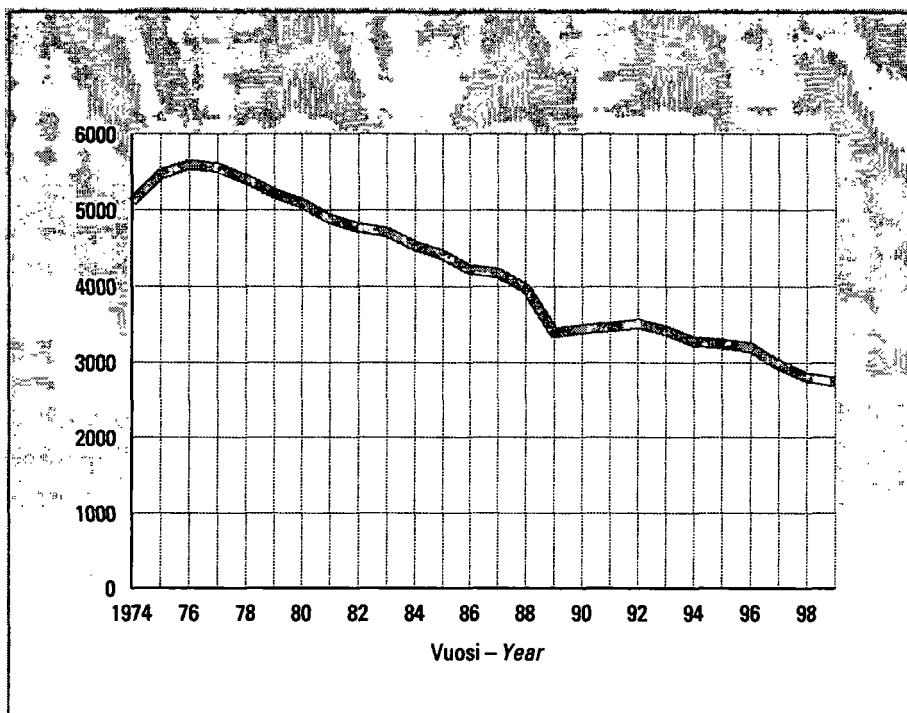
keusvangeista 3 784 päästettiin ehdonalaiseen vapauteen, 66 vapautui suoritettuaan koko rangaistuksensa laitoksessa. Vapautuneista vankeusvangeista 1 808 eli vajaat 47 prosenttia oli suorittanut rangaistuslaitoksessa enintään kolmen kuukauden rangaistusajan. Yli kahden vuoden laitossuorituksen jälkeen vapautui 278 vankia.

Vankirakenneselvityksen mukaan (1.5.1999) suurin osa vankeusvangeista on ns. vankilauusijoita. Kartoitushetken vankeusvangeista 28 prosenttia oli





7.3
Vankien päärikos 1995-1999
The principal offence of prisoners, 1995-1999



7.4
Keskivankiluku vuosina 1974-1999
Mean number of prisoners, 1974-1999

laitoksessa ensimmäistä kertaa; yli 23 prosenttia oli jo vähintään seitsemännellä vankilareissullaan.

Rangaistuslaitoksia ovat vankilat, avolaitokset ja nuorisovankilat. Avolaitoksina toimivat avovankilat, työsiirtolat ja muut rangaistuslaitokset tai niiden osastot, jotka on määrätty toimimaan avolaitoksina. Suljettuina laitoksina toimivia vankiloita oli vuoden 1999 lopussa 17: seitsemän keskusvankilaa, yhdeksän lääninvankilaa sekä nuorisovankila. Avolaitoksia

olivat yksi avovankila, neljä varavankilaa, Sulkavan kurssikeskus, kahdeksan avovankilaosastoa ja viisi työsiirtolaa. Avolaitososastot ja työsiirtolat ovat suljettujen vankiloiden alaisia, joten varsinaisia vankiloita oli vuoden 1999 lopussa 23.

Keskusvankiloissa pidetään vankeusrangaistukseen tuomittuja vankeja sekä sakon muuntorangais-
tukseen tuomittuja. Lääninvankiloihin sijoitetaan ensisijaisesti tutkintavankeja, mutta myös rangais-

tus- ja sakkovankeja. Nuorisovankilaan voivat päästä rangaistustaan suorittamaan 15–20 -vuotiaina rikoksensa tehneet, jotka on tuomittu kuuden kuukauden - neljän vuoden vankeusrangaistukseen ja jotka eivät ole täytäntöönpanon alkaessa täyttäneet vielä 23 vuotta. Nuorisovankilaan määräämisestä päättää vankilaoikeus, joka ei ole tuomioistuimien vaan hallinnollinen elin. Avolaitoksessa voidaan suorittaa sakan muuntorangaistus ja enintään kahden vuoden pituinen vankeusrangaistus. Vankilassa tai nuorisovankilassa rangaistustaan suorittava vanki voidaan täytäntöönpanon kestäessä siirtää avolaitokseen. Suljetuissa laitoksissa vangin vapautta rajoitetaan enemmän kuin avolaitoksissa. Avolaitoksenkaan alueelta ei saa luvata poistua, mutta laitosalueella voi liikkua vapaasti.

Vuoden 1999 (1998) aikana avolaitoksista poistui luvatta 77 (52) vankia. Suljetuista laitoksista karkasi 36 (48) vankia. Karkumatkalla 1.1.2000 oli seitsemän vankia.

Ehdonalaisen vapauden menettäminen

Määrääjäksi vankeusrangaistukseen tuomittu päästetään ehdonlaiseen vapauteen, kun hän on suorittanut rangaistuksestaan kaksi kolmannesta. Jos vanki on ensikertalainen eli hän ei ole rikoksen tekopäivää edeltäneiden kolmen vuoden aikana suorittanut vankeusrangaistusta, hän vapautuu, kun rangaistuksesta on kulunut puolet. Kummassakin tapauksessa rangaistusta on suoritettava kuitenkin vähintään 14 päivää. Nuorisovankilaan määrätty nuorisovanki vapautuu suorittettuaan rangaistuksestaan kolmanneksen. Elinkautisvanki voi vapautua vain Tasavallan Presi-

dentin armahduksella. Pakkolaitokseen eristetty kuitenkin myös sakkovanki suorittaa rangaistuksensa kokonaan laitoksessa. Nykyiset ehdonalaista vapautumista koskevat säännökset tulivat voimaan vuoden 1989 alusta.

Ehdonlaiseen vapautumiseen liitetään aina koeaika, joka on vapaaksi päästettäessä rangaistuksesta jäljellä oleva aika eli jäännösrangaistus. Koeaika on kuitenkin aina vähintään kolme kuukautta ja enintään kolme vuotta. Ehdonalaisesti vapautettu voidaan määrätä koeajaksi valvontaan, jonka tarkoituksena on estää vapautettua tekemästä uutta rikosta ja tukea häntä pyrkimyksessä elämään nuhteettomasti. Vuonna 1999 ehdonalaisesti vapautuneista 23 prosenttia määrättiin valvontaan.

Jos ehdonlaiseen vapauteen päästetty on tehnyt koeaikana uuden rikoksen, tulee sen oikeuden, joka siitä tuomitsee, samalla määrätä, menettääkö syytetty sen johdosta ehdonalaisen vapautensa vai eikö menetä. Ehdonalaisen vapautensa menettänyt voi päästä uudelleen ehdonlaiseen vapauteen suorittuaan edellä mainitun määröosan uudesta rangaistuksesta sekä lisäksi vähintään yhden kuukauden jäännösrangaistuksesta. Käytännössä ehdonalainen vapaus määrätään menetetyksi sellaisen koeaikana tehdyn rikoksen johdosta, josta tuomitaan vankilarangaistus, mutta periaatteessa ehdonalainen vapaus voidaan määrätä menetetyksi minkä tahansa uuden rikoksen ja rangaistuksen sekä myös ns. käytösrikon nojalla. Jos vanki ei menetä ehdonalaista vapauttaan, vapausrangaistus on kokonaan kärsitty koeajan päätyttyä.

Vuonna 1999 käräjäoikeudet ottivat kantaa ehdonalaisen vapauden menettämiseen 2 655 kertaa ja

Vuosina 1992–1999 alkaneiden ehdonalaisten vapauksien menettäminen vuosina 1992–1999 keston mukaan Losses in 1992–1999 of paroles having started in 1992–1999 by duration

	Ehdonalaisen vapauden alkamisvuosi – Year of starting parole							
	1992	1993	1994	1995	1996	1997	1998*)	1999*)
Ehdonlaiseen vapautumisia – <i>Releases on parole</i> Po. vuonna alkaneista ehdonalaisista vapauksista menetetty vuosina 1992–1999 – Paroles having started in the year in question lost in 1992–1999	6 487	5 936	5 445	4 616	4 326	3 762	3 814	3 784
Menetettyjä yhteensä – <i>Losses total</i> Aika, jonka menetetty ehdonalainen vapaus kesti, vuotta – <i>Duration of the parole lost, years</i>	1 438	1 302	1 270	1 140	1 133	1 026	873	377
–0,5	569	540	524	440	458	397	334	258
>0,5–1	505	444	465	436	399	353	396	119
>1–1,5	206	181	151	152	160	161	123	..
>1,5–2	89	90	63	56	56	82	20	..
>2	69	47	67	56	60	33
Keskimäärin, kuukautta – <i>Average, months</i>	9,4	9	9,1	9,2	9,2	9,3
Mediaani, kuukautta – <i>Median, months</i>	7,3	7	7,1	7,4	7,3	7,4

*) Tiedot menettämisistä vuodelta 1998 eivät vielä ole täysin eivätkä vuodelta 1999 mitään osin vertailukelpoisia aikaisempien vuosien kanssa –
The 1998 data on losses of paroles are not yet fully and the 1999 data not at all comparable with previous data

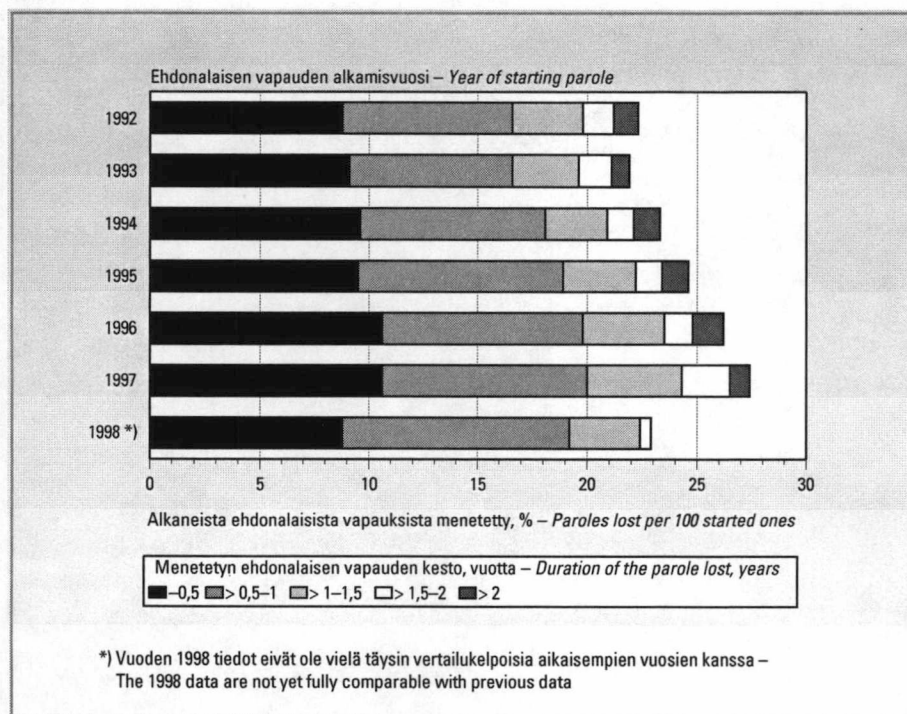
määräsivät sen menetyksi 1 595 tapauksessa. Menetyksistä 1 570 määrättiin vankilatuomioissa, 20 yhdyskuntapalveluun ja viisi sakkoon tuomittaessa. Runsas kolmannes (558) vuonna 1999 menetyksi määräytyistä ehdonalaisista vapauksista oli määrätty menetyksi jo aiemminkin. Edellisen sivun asetelmassa ja kuviossa 7.5 esitetään, kuinka moni vuosina 1992–1999 (kuviossa 1992–1998) alkaneista ehdonalaisista vapauksista on määrätty menetyksi käräjäoikeuksissa vuoden 1999 loppuun mennessä. Kukin menetetty ehdonalainen vapaus on yksilöity alkamispäivällä ja tuomitun henkilötunnuksella. Kesto on laskettu alkamispäivän ja käräjäoikeuden aikaisimman ratkaisupäivän perusteella. Jos sama ehdonalainen vapaus on määrätty menetyksi myöhemminkin, tämä menetys ei ole luvuissa mukana.

Ehdonalaisesti vapautuneiden määrä laski 1990-luvulla voimakkaasti. Vuosina 1992–1997 ehdonalaisia vapauksia alkoi yhteensä 30 572 kappaletta. Näistä määrättiin menetettäväksi (vuoden 1999 loppuun mennessä) 7 309 eli 24 prosenttia. Toisin sanoen valtaosa vapautuneista vangeista ei menettä-

nyt ehdonalaista vapauttaan. Alkaneiden määrään suhteutettuna menettäminen yleistyi mainitulla ajanjaksolla viisi prosenttiyksikköä: Vuonna 1992 alkaneista ehdonalaisista vapauksista menetettiin runsaat 22 prosenttia, kun vuonna 1997 alkaneista menetettiin jo runsaat 27 prosenttia. Suurin osa ehdonalaisen menetyksistä tapahtui vuoden kuluessa vapautumisesta, keskimäärin vapautumisesta menettämiseen kului 9,2 kuukautta. Joka toinen menetetty ehdonalainen vapaus ehti kestää korkeintaan 7,2 kuukautta (ja joka toinen tätä pidempään).

Aikaisempi julkaiseminen

Tilastokeskus julkaisi erillistä vankitilastoa vuosilta 1967–1994. Vuosina 1927–1937 Tilastokeskuksen vankitilastot ovat ilmestyneet julkaisusarjassa Rikollisuus III nimellä Rangaistusta kärsivät, n:o XXIII. Tilastoja vangeista ja vankeinhoitolaitoksen toiminnasta on saatavana myös vankeinhoidon vuosikertomuksista ja internetistä (www.vankeinhoito.fi).



7.5

Vuosina 1992–1998 alkaneiden ehdonalaisten vapauksien menettäminen vuosina 1992–1999 keston mukaan, %
Losses in 1992–1999 of paroles having started in 1992–1998 by duration, %

7.1 Vuoden alussa ja lopussa laitoksissa olleet sukupuolen, vankilajin ja laitostyyppin mukaan, 1999
Antal intagna på anstalt i början och slutet av året efter kön, fångkategori och anstaltstyp, 1999
The inmates of penal institutions at the beginning and at the end of the year by sex, class of prisoner and type of institution, 1999

Laitostyyppi Anstaltstyp Type of institution	Laitoksen kirjoissa – Intagna – Admitted									
	Yhteensä Total Total		Rangaistusvankeja – Straffångar – Prisoners				Sakkovankeja Bötesfångar Default prisoners		Tutkintavankeja Rannsakningsfångar Remand prisoners	
	MS	N	MS	N	MS	N	MS	N	MS	N
Vuoden alussa – I början av året – At the beginning of the year										
Kaikki laitokset – Alla anstalter – All institutions	2 772	125	2 354	105	47	2	106	5	312	15
Suljetut laitokset – Slutna anstalter – Closed institutions	2 070	90	1 662	70	43	2	96	5	312	15
Avolaitokset – Öppna anstalter – Open institutions	702	35	692	35	4	–	10	–	–	–
niistä – därav – of these										
– avovankilat – öppna fängelser – open prisons	475	35	468	35	4	–	7	–	–	–
– työsiirtolat – arbetskolonier – work colonies	227	–	224	–	–	–	3	–	–	–
Vuoden lopussa – I slutet av året – At the end of the year										
Kaikki laitokset – Alla anstalter – All institutions	2 663	132	2 218	102	52	4	105	8	340	22
Suljetut laitokset – Slutna anstalter – Closed institutions	2 006	102	1 571	72	37	4	95	8	340	22
Avolaitokset – Öppna anstalter – Open institutions	657	30	647	30	15	–	10	–	–	–
niistä – därav – of these										
– avovankilat – öppna fängelser – open prisons	441	30	438	30	10	–	3	–	–	–
– työsiirtolat – arbetskolonier – work colonies	216	–	209	–	5	–	7	–	–	–

7.2 Vuoden aikana laitokseen tulleet vankilajin ja sukupuolen mukaan laitostyypeittäin, 1999
Antal intagna på anstalt under året efter fångkategori, kön och anstaltstyp, 1999
Those admitted to penal institutions during the year by class of prisoner, sex and type of institution, 1999

Vankilaji Fångkategori Class of prisoner	Kaikki laitokset Alla anstalter All institutions		Suljetut laitokset Slutna anstalter Closed institutions		Avolaitokset – Öppna anstalter – Open institutions					
					Avovankilat Öppna fångelser Open prisons		Työsiirtolat Arbetscolonier Work colonies		Yhteensä Totalt Total	
	MS	N	MS	N	MS	N	MS	N	MS	N
Kaikkiaan tulleita – Intagna inalles – Total admitted	5 838	324	4 931	287	531	37	376	–	907	37
1. Vapaudesta tulleita – Intagna från frihet – From liberty	5 838	324	4 931	287	531	37	376	–	907	37
1.1. Sakkovankeja – Bötesfångar – Default prisoners	1 391	112	1 362	110	22	2	7	–	29	2
1.2. Vankeusvankeja – Fångelsefångar – Convicts	2 858	125	1 980	90	509	35	369	–	878	35
15–17 -v. – år – years	5	1	4	1	–	–	1	–	1	–
18–20 -v. – år – years	108	3	79	3	17	–	12	–	29	–
21–v. – år – years	2 745	121	1 897	86	492	35	356	–	848	35
1.3. Tutkintavankeja – Rannsaktions- fångar – Remand prisoners	1 589	87	1 589	87	–	–	–	–	–	–
15–17 -v. – år – years	22	1	22	1	–	–	–	–	–	–
18–20 -v. – år – years	123	3	123	3	–	–	–	–	–	–
21–v. – år – years	1 444	83	1 444	83	–	–	–	–	–	–
2. Muista pohjoismaista siirretyt – Överförda från annat nordiskt land – Those transferred from other Nordic Countries	–	–	–	–	–	–	–	–	–	–

7.3 Vuoden aikana vapautuneet vankeusvangit rangaistuslaitoksessa suoritetun rangaistusajan, sukupuolen ja laitostyyppin mukaan, 1999
Fångelsefångar frigivna under året efter i straffanstalt avtjänad straffid, kön och anstaltstyp, 1999
Prisoners released during the year by length of sentence actually served in prison, sex and type of institution, 1999

Suoritettu rangaistusaika Avtjänad straffid Length of sentence served	Laitostyyppi – Anstaltstyp – Type of institution									
	Kaikki laitokset Alla anstalter All institutions		Suljetut laitokset Slutna anstalter Closed institutions		Avolaitokset – Öppna anstalter – Open institutions					
	MS	N	MS	N	MS	N	MS	N	MS	N
Yhteensä – Totalt – Total	3 859	150	2 400	98	1 459	52	973	52	486	–
– 1 kk	559	34	413	29	146	5	98	5	48	–
yli 1 kk – 2 kk	790	30	438	18	352	12	239	12	113	–
yli 2 kk – 3 kk	459	7	293	3	166	4	121	4	45	–
yli 3 kk – 6 kk	659	27	371	16	288	11	189	11	99	–
yli 6 kk – 1 v	653	20	411	15	242	5	153	5	89	–
yli 1 v – 2 v	461	19	294	10	167	9	106	9	61	–
yli 2 v – 4 v	194	9	127	5	67	4	46	4	21	–
yli 4 v	84	4	53	2	31	2	21	2	10	–

kk = kuukautta – månader – months
v = vuotta – år – years
yli = mer än – more than

7.4 Vuoden aikana vapautuneet vapautumisperusteiden, sukupuolen ja laitostyyppien mukaan, 1999
Frigivna under året efter frigivningsgrund, kön och anstaltstyp, 1999
Those released during the year by ground of release, sex and type of institution, 1999

Vapautumisperuste Frigivningsgrund Ground of release	Kaikki laitokset Alla anstalter All institutions		Suljetut laitokset Slutna anstalter Closed institutions		Avolaitokset – Öppna anstalter – Open institutions					
	MS	N	MS	N	Yhteensä Totalt Total		Avovankilat Öppna fängelser Open prisons		Työsiirtolat Arbetskolonier Work colonies	
					MS	N	MS	N	MS	N
Laitoksista vapautuneet kaikkiaan – Frigivna inalles – Total released from institutions	5 972	302	4 456	249	1 516	53	1 011	53	505	–
1. Rangaistuksen täysin suorittaneet – Avtjänt sitt straff fullständigt – Sentence completed	1 330	94	1 253	93	77	1	50	1	27	–
– sakkovankeja – bötesfångar – default prisoners	1 264	93	1 207	92	57	1	38	1	19	–
– vankeusvankeja – fängelsefångar – convicts	66	1	46	1	20	–	12	–	8	–
2. Tasvallan presidentti armahtanut enemmälti kärsimästä – Benående av republikens president från ytterligare lidande – Pardonned by the President of the Republic from further service of the sentence	–	–	–	–	–	–	–	–	–	–
3. Päästetty ehdonalaiseen vapauteen – Villkorligt frigivna – Released on parole	3 784	149	2 345	97	1 439	52	961	52	478	–
– tasvallan presidentin armahduksella – benådade av republikens president – by decision of the President of the Republic	7	3	1	–	6	3	4	3	2	–
– vankeinhoito-osaston päätöksellä – beslut av fängervårdsavdelning – by decision of the Department of Prison Administration	14	–	10	–	4	–	1	–	3	–
– laitoksen johtokunnan päätöksellä – beslut av straffanstaltens direktion – by decision of the Board of the institution	3 762	146	2 333	97	1 429	49	956	49	473	–
– vankilaoikeuden päätöksellä – beslut av fängelserätten – by decision of the Prison Court	1	–	1	–	–	–	–	–	–	–
4. Tutkintavanki laskettu vapaaksi – Rannsakningsfånge frigiven – Remand prisoner released	849	59	849	59	–	–	–	–	–	–
– syyte hylätty – åtalet förkastat – charges dismissed	10	–	10	–	–	–	–	–	–	–
– käsittelyn lykkääminen – målet uppskjutits – trial postponed	63	3	63	3	–	–	–	–	–	–
– tuomittu ehdottomasti, mutta päästetty va- paalle jalalle – dömd ovillkorligt, men har för- satts på fri fot – unconditional sentence, but released	169	11	169	11	–	–	–	–	–	–
– tuomittu ehdollisesti – dömd villkorligt – conditional sentence	73	3	73	3	–	–	–	–	–	–
– muusta syystä – av annan orsak – other reason	534	42	534	42	–	–	–	–	–	–
5. Muut perusteet – Andra grunder – Other grounds	9	–	9	–	–	–	–	–	–	–
Kuolleet – Döda – Deaths	12	1	12	1	–	–	–	–	–	–
Täytäntöönpano lykkäytynyt – Uppskov med verkställighet – Enforcement suspended	2	–	2	–	–	–	–	–	–	–
Vankeja 31.12.1999 – Antalet fångar 31.12.1999 – Number of prisoners at end-1999	2 663	132	2 006	102	657	30	441	30	216	–

7.5 Vangit iän, sukupuolen, vankilajin ja laitostyyppin mukaan 1.5.1999
Fångar efter ålder, kön, fångkategori och anstaltstyp 1.5.1999
Prisoners on 1 May 1999 by age, sex, class of prisoner and type of institution

Laitostyyppi ja ikä (vuosia) Anstaltstyp och ålder (år) Type of institution and age (years)	Vankilaji – Fångkategori – Class of prisoner											
	Yhteensä Total		Vankeusvangit Fångelsefångar Convicts		Nuorisovangit Ungdomsfångar Juvenile prisoners		Pakkolaitosvangit Tvångsinrättnings fångar Those held in preventive detention		Sakkovangit Bötesfångar Default prisoners		Tutkintavangit Rannsakningsfångar Remand prisoners	
	MS	N	MS	N	MS	N	MS	N	MS	N	MS	N
Kaikki laitokset – Alla anstalter – All institutions.....	2 819	122	2 276	93	66	2	19	1	114	8	344	18
15–20	107	4	30	2	41	–	–	–	2	–	34	2
21–24	295	6	216	3	25	2	–	–	16	–	38	1
25–29	655	27	554	25	–	–	–	–	23	–	78	2
30–39	943	44	799	32	–	–	8	1	37	2	99	9
40–49	579	33	473	23	–	–	10	–	27	6	69	4
50–59	196	7	167	7	–	–	1	–	6	–	22	–
60–	44	1	37	1	–	–	–	–	3	–	4	–
Suljetut laitokset – Slutna anstalter – Closed institutions ...	2 052	90	1 535	62	54	2	19	1	100	7	344	18
15–20	92	4	23	2	33	–	–	–	2	–	34	2
21–24	220	4	146	1	21	2	–	–	15	–	38	1
25–29	505	19	405	17	–	–	–	–	22	–	78	2
30–39	685	36	551	24	–	–	8	1	27	2	99	9
40–49	387	22	283	13	–	–	10	–	25	5	69	4
50–59	128	4	99	4	–	–	1	–	6	–	22	–
60–	35	1	28	1	–	–	–	–	3	–	4	–
Avolaitokset yhteensä – Öppna anstalter totalt – Open institutions total	767	32	741	31	12	–	–	–	14	1	–	–
15–20	15	–	7	–	8	–	–	–	–	–	–	–
21–24	75	2	70	2	4	–	–	–	1	–	–	–
25–29	150	8	149	8	–	–	–	–	1	–	–	–
30–39	258	8	248	8	–	–	–	–	10	–	–	–
40–49	192	11	190	10	–	–	–	–	2	1	–	–
50–59	68	3	68	3	–	–	–	–	–	–	–	–
60–	9	–	9	–	–	–	–	–	–	–	–	–
Niistä – Därav – Of these:												
– Avovankilat – Öppna – fångelser – Open prisons	515	32	498	31	8	–	–	–	9	1	–	–
15–20	9	–	3	–	6	–	–	–	–	–	–	–
21–24	44	2	41	2	2	–	–	–	1	–	–	–
25–29	107	8	106	8	–	–	–	–	1	–	–	–
30–39	170	8	165	8	–	–	–	–	5	–	–	–
40–49	132	11	130	10	–	–	–	–	2	1	–	–
50–59	48	3	48	3	–	–	–	–	–	–	–	–
60–	5	–	5	–	–	–	–	–	–	–	–	–
– Työsiirtolat – Arbetskolonier – Work colonies	252	–	243	–	4	–	–	–	5	–	–	–
15–20	6	–	4	–	2	–	–	–	–	–	–	–
21–24	31	–	29	–	2	–	–	–	–	–	–	–
25–29	43	–	43	–	–	–	–	–	–	–	–	–
30–39	88	–	83	–	–	–	–	–	5	–	–	–
40–49	60	–	60	–	–	–	–	–	–	–	–	–
50–59	20	–	20	–	–	–	–	–	–	–	–	–
60–	4	–	4	–	–	–	–	–	–	–	–	–

7.6 Rangaistusvangit rangaistuskertaisuuden ja vankilajin mukaan 1.5.1999
Straffångar efter antal fängelsevistelser och fångkategori 1.5.1999
Prisoners serving a prison sentence by times in penal institution and class of prisoner on 1 May 1999

Rangaistuskertaus Antal fängelsevistelser <i>Times in penal institutions</i>	Vankilaji – Fångkategori – <i>Class of prisoner</i>							
	Yhteensä Totalt <i>Total</i>		Vankeusvangit Fångelsefångar <i>Convicts</i>		Nuorisovangit Ungdomsfångar <i>Juvenile prisoners</i>		Pakkolaitosvangit Tvångsinrättningsfångar <i>Those held in preventive detention</i>	
	MS	N	MS	N	MS	N	MS	N
Yhteensä – Totalt – Total	2 338	96	2 253	93	66	2	19	1
1	657	50	611	49	45	1	1	–
2	307	10	291	8	13	1	3	1
3	255	10	249	10	5	–	1	–
4	193	9	191	9	2	–	–	–
5	222	9	221	9	–	–	1	–
6	150	4	146	4	1	–	3	–
7–	554	4	544	4	–	–	10	–

7.7 Vankien lukumäärä vuosien 1996–2000 alussa vankilajeittain
Antal fångar i början av åren 1996–2000 efter fångkategori
Number of prisoners at the beginning of the years 1996–2000 by class of prisoner

Vankilaji Fångkategori <i>Class of prisoner</i>	1996		1997		1998		1999		2000		1996	1997	1998	1999	2000
	MS	N	MS	N	MS	N	MS	N	MS	N	%	%	%	%	%
Yhteensä – Totalt – Total	3 248	145	2 976	146	2 836	149	2 772	125	2 663	132	100,0	100,0	100,0	100,0	100,0
Vankeusvankeja – Fångelsefångar – <i>Convicts</i>	2 727	117	2 465	123	2 423	127	2 290	103	2 145	97	84,0	82,8	85,4	82,6	80,5
Sakkovankeja – Bötesfångar – <i>Default prisoners</i>	122	5	88	4	75	5	106	5	105	8	3,8	3,0	2,6	3,8	3,9
Pakkolaitosvankeja – Tvångsinrättningsfångar – <i>Those held in preventive detention</i>	15	–	17	–	17	–	17	–	21	1	0,5	0,6	0,6	0,6	0,8
Nuorisovankeja – Ungdomsfångar – <i>Juvenile prisoners</i>	81	2	89	2	61	2	47	2	52	4	2,5	3,0	2,2	1,7	2,0
Tutkintavankeja – Rannsakningsfångar – <i>Remand prisoners</i>	303	21	317	17	260	15	312	15	340	22	9,3	10,7	9,2	11,3	12,8

7.8 Vuosina 1995–1999 vapaudesta tulleet vankilajeittain
Under åren 1995–1999 intagna från friheten efter fångkategori
Prisoners admitted from liberty in 1995–1999 by class of prisoner

Vankilaji Fångkategori Class of prisoner	1995		1996		1997		1998		1999		1995	1996	1997	1998	1999
	MS	N	MS	N	MS	N	MS	N	MS	N	%	%	%	%	%
Yhteensä – Totalt –															
Total	7 755	334	6 594	337	6 201	320	5 803	302	5 838	324	100,0	100,0	100,0	100,0	100,0
Vankeusvankeja – Fängelsefångar – Convicts	3 910	143	3 254	144	2 937	122	2 982	115	2 858	125	50,4	49,3	47,4	51,4	49,0
Sakkovankeja – Bötesfångar – Default prisoners	2 273	135	1 703	108	1 671	103	1 318	92	1 391	112	29,3	25,8	26,9	22,7	23,8
Tutkintavankeja – Rannsakningsfångar – Remand prisoners	1 572	56	1 637	85	1 593	95	1 503	95	1 589	87	20,3	24,8	25,7	25,9	27,2

7.9 Vuosina 1995–1999 rangaistuslaitoksista vapautuneet vankilajeittain
Antal från straffanstalter frigivna åren 1995–1999 efter fångkategori
Those released from penal institutions in 1995–1999 by class of prisoner

Vankilaji Fångkategori Class of prisoner	1995		1996		1997		1998		1999		1995	1996	1997	1998	1999
	MS	N	MS	N	MS	N	MS	N	MS	N	%	%	%	%	%
Yhteensä – Totalt –															
Total	7 661	306	7 028	349	6 314	308	5 883	323	5 972	302	100,0	100,0	100,0	100,0	100,0
Vankeusvankeja – Fängelsefångar – Convicts	4 682	150	4 455	191	3 856	154	3 912	173	3 859	150	61,1	63,4	61,1	66,5	64,6
Sakkovankeja – Bötesfångar – Default prisoners	2 156	122	1 664	100	1 503	87	1 162	88	1 264	93	28,1	23,7	23,8	19,8	21,2
Tutkintavankeja – Rannsakningsfångar – Remand prisoners	823	34	909	58	955	67	809	62	849	59	10,7	12,9	15,1	13,8	14,2

7.10 Vangit ja vankilat, 1974–1999
Fångar och fängelser, 1974–1999
Prisoners and prisons, 1974–1999

Vuosi År Year	Vankien päivittäinen keskimäärä Antalet fångar i medeltal per dag Daily average of prisoners				Vapaudesta rangaistuslaitokseen saapuneet Antalet fångar som kommit från frihet till straffanstalt Entered into penal institutions from freedom				Rangais- tuslaitok- sista va- pautu- neet Frigivna från straff- anstalter Released from penal insti- tutions	Vanki- loita Fängel- ser Prisons	Vankipaikkoja käytössä Antalet fängplatser Prison places in use			
	Yhteensä Total	Naisia Kvinnor Females	Sakko- vankeja Bötes- fångar Default priso- ners	Tutkinta- vankeja Rannsak- nings- fångar Remand prisoners	Yhteen- sä ¹⁾ Total ¹⁾	Vankeusvangiksi Som fängelsefånge As convict	Sakko- vangiksi Som bö- tesfånge As default prisoners	Tutkintavangiksi Som rannsaktions- fånge As remand prisoners			Yhteensä Total	Alle 21- vuotiaita Under 21-åringar Aged under 21	Yhteensä Total	Alle 21- vuotiaita Under 21-åringar Aged under 21
1974 ..	5 104	118	62	760	11 465	6 859	..	537	3 891	..	11 163	18	4 643	81
1975 ..	5 242	115	120	808	13 453	7 750	..	1 004	4 529	..	12 969	18	4 451	77
1976 ..	5 596	130	119	770	12 999	8 203	525	919	3 689	..	12 937	18	4 312	77
1977 ..	5 555	132	118	734	11 939	6 966	501	1 068	3 709	526	12 179	18	4 414	75
1978 ..	5 399	147	169	673	11 183	6 045	443	1 564	3 393	534	11 335	18	4 501	75
1979 ..	5 216	146	152	638	10 577	5 621	365	1 614	3 193	484	10 860	18	4 483	75
1980 ..	5 088	135	135	549	10 114	5 548	313	1 288	3 120	493	10 206	18	4 543	73
1981 ..	4 883	142	135	553	9 840	5 080	291	1 470	3 117	447	10 197	18	4 618	73
1982 ..	4 766	135	128	582	10 194	5 209	320	1 347	3 459	540	10 200	18	4 665	73
1983 ..	4 709	161	150	571	10 132	4 966	360	1 595	3 327	588	10 183	19	4 629	73
1984 ..	4 524	153	138	536	9 671	5 204	390	1 299	3 114	730	9 884	18	4 695	74
1985 ..	4 411	137	113	500	9 307	5 277	408	1 161	2 846	672	9 516	18	4 693	74
1986 ..	4 219	126	132	510	9 216	5 010	297	1 337	2 867	402	9 240	18	4 738	72
1987 ..	4 175	127	66	468	9 467	5 392	285	1 429	2 646	438	9 744	19	4 716	75
1988 ..	3 972	125	91	421	9 379	5 096	260	1 821	2 462	382	9 707	21	4 700	75
1989 ..	3 389	112	98	350	8 648	5 237	292	1 720	1 691	205	9 272	21	4 739	75
1990 ..	3 441	109	95	372	8 831	5 349	201	1 556	1 926	325	8 561	21	4 214	73
1991 ..	3 467	110	137	293	8 874	5 411	232	2 016	1 447	247	9 183	22	4 210	71
1992 ..	3 511	110	189	263	9 851	5 769	268	2 557	1 525	248	9 755	23	4 220	72
1993 ..	3 421	119	245	248	9 435	5 055	234	2 944	1 436	274	9 593	24	4 286	73
1994 ..	3 275	122	221	259	8 711	4 424	205	2 661	1 626	306	8 984	25	4 102	72
1995 ..	3 248	133	173	289	7 755	3 910	169	2 273	1 572	298	7 661	24	4 095	69
1996 ..	3 197	149	132	300	6 594	3 254	172	1 703	1 637	279	7 028	24	3 907	71
1997 ..	2 974	144	119	295	6 201	2 937	134	1 671	1 593	205	6 314	24	3 827	71
1998 ..	2 809	140	96	292	5 803	2 982	120	1 318	1 503	198	5 883	23	3 508	71
1999 ..	2 743	126	102	354	5 838	2 858	113	1 391	1 589	145	5 972	23	3 494	71

¹⁾ Vuosina 1974–1986 myös "irtolaisuudesta tutkittavaksi" – Åren 1974–1986 också "rannsakade för lösdriveri" –
 Between 1974 and 1986 also those examined for vagrancy.

Lähteet – Källor – Sources: Oikeusministeriö, Vankeinhoito-osasto; TK, Henkilötilastot: oikeus – Justitieministeriet, Fängvårdsavdelningen; SC, Individstatistik:
 rättsväsen – Ministry of Justice, Prison Department; SF, Population Statistics: justice

8 Tuomioistuinten toiminta

8.1 Tilaston perusaineistot

Atk-järjestelmiin perustuvat tiedot

Valtaosa tilaston perusaineistoista saadaan oikeusministeriön tietotekniikkatoimistosta, jossa on kehitetty useita atk-perusteisia tietojärjestelmiä, joista välitetään tiedot Tilastokeskukselle ja eräille muille viranomaisille. Yleisten alioikeuksien osalta tämä tilasto perustuu em. oikeushallinnon tietojärjestelmiin, joita ovat:

- Tuomas-asiainkäsittelyjärjestelmä
- rikosdiaari, joka sisältää syyttäjän diaarin ja alioikeuden diaarin
- oikeusapujärjestelmät
- kiinteistötietojärjestelmä

Samoin Korkeimmasta hallinto-oikeudesta, Korkeimmasta oikeudesta, hovioikeuksista ja hallinto-oikeuksista saadaan konekieliset tilastoaineistot.

Lomakeperusteiset tiedot

Konekielisten tietojen lisäksi Tilastokeskukselle toimitetaan edelleen tietoja erilaisina lomakkeina tai valmiina tilastotaulukoina. Niihin perustuvia tietoja ovat:

- erikoistuomioistuinten ja muiden viranomaisten toimittamat tilastot.

8.2 Riita-asiain oikeudenkäyntimenettely alioikeuksissa

Vuoden 1993 joulukuun alusta saatettiin voimaan ns. alioikeusuudistus. Sillä toteutettiin sekä alioikeusorganisaation että riita-asiain oikeudenkäyntimenettelyn uudistaminen. Organisaatiomuutos merkitsi aikaisempien kihlakunnan- ja raastuvanoikeuksien lakkauttamista ja uusien kärjäoikeuksien perustamista niiden tilalle. Samalla alioikeuksien lukumäärä väheni selvästi aikaisempaan verrattuna, vuonna 1999 (tilastovuonna) kärjäoikeuksia oli 68. Siviiliprosessin uudistus muutti oikeudenkäyntimenettelyn kirjallisesta suulliseksi, mikä edellyttää asianosaisten läsnäoloa jutun käsittelyssä. Toinen keskeinen muutos oli se, ettei juttuja enää lykätä, vaan ne pyritään valmistelemaan niin hyvin, että ne voidaan ratkaista välittömästi pääkäsittelyssä.

Riita-asia pannaan vireille haastehakemuksella. Oikeudenkäyntimenettelyn uudistuksen yhteydessä haasteen sisällölle määriteltiin aiempaa yksityiskohteisemmat vaatimukset. Kantaja veloitettiin haastehakemuksessaan erittelemään vaatimuksensa pohjaksi tarkoittamansa oikeustositseikaston.

Kuitenkin ns. summaaristyyppiset asiat voidaan panna vireille "kevennetyllä", suppealla, haastehakemuksella. Summaaristyyppisiä asioita ovat lähinnä tietyn määrän saamista, häätöä tai takavarikkoa koskevat asiat. Lisävaatimuksena on, että kantaja il-

moittaa, ettei asia hänen käsityksensä mukaan ole riittävä.

Vuoteen 1998 saakka vastaavissa julkaisuissa riita-asiat oli jaoteltu summaarisiin ja laajoihin riita-asioihin. Sen jälkeen ks. jaottelusta on luovuttu ja riita-asiat on tilastoitu yhtenä kokonaisuutena. Keskeisenä tilastointiperusteena on ollut riita-asian ratkaisuvaihe ja oikeuden kokoonpano kärjäoikeudessa.

Riita-asiain tuomioistuinkäsittely on jaettu kahteen vaiheeseen, valmisteluun ja pääkäsittelyyn. Valmistelulla pyritään keskitetyn pääkäsittelyn aikaansaamiseen ja toisaalta myös ratkaisun aikaansaamiseen jo valmistelussa. Valmistelussa asianosaiset ilmoittavat vaatimuksensa, niiden perusteet ja antavat lausumansa vastapuolten vaatimuksista. Valmistelu jakautuu eri osavaiheisiin; kirjalliseen valmisteluun, valmisteluistunnossa pidettävään suulliseen valmisteluun sekä valmistelun yhteydessä pidettävään välittömään pääkäsittelyyn.

Valmistelun kirjallisessa käsittelyssä ratkaistaan asiakirjojen perusteella riidattomat asiat, joissa vastapuoli ei ole vastustanut kantajan vaatimusta. Käytännössä lähes kaikki kirjallisessa valmistelussa ratkaistuista on summaaristyyppisiä asioita. Ellei asia ole senkaltainen, että se voidaan ratkaista pelkästään asiakirjoihin perustuen, jatketaan asian valmistelua

suullisessa valmistelussa. Se toimitetaan tuomioistuimen istunnossa, jossa asianosaisten on oltava henkilökohtaisesti läsnä, eikä suullista keskustelua voida korvata kirjallisella materiaalilla, oikeudenkäyntikirjelmillä. Menettelyllä on pyritty välttämään aikaisempi lykkäyskäytäntö, joka oli ominaista vanhassa prosessijärjestelmässä. Suullisen valmistelun tavoitteisiin kuuluu myös sen seikan selvittäminen, onko edellytyksiä asian päättämiseen sovintoon. Elleivät asianosaiset kuitenkaan pääse sovintoon, voidaan asia valmistelun yhteydessä vielä ratkaista tuomiolla. Ns. pikkupääkäsitteily toimitetaan silloin kun asia on selvä ja asianosaiset siihen suostuvat.

Asia, jota ei ole voitu ratkaista valmistelussa, siirretään pääkäsitteilyyn, jonne viime vaiheessa jäävät ratkaistaviksi edelleen riitaisiksi jääneet asiat. Pääkäsitteily on valmistelun pohjalta suoritettava itsenäinen oikeudenkäynti, jossa oikeudenkäyntiaineisto

esitetään kokonaisuudessaan uudelleen oikeuden ratkaisukokoukselle ja joka toteutetaan suullisesti, yhtäjaksoisesti ja välittömästi. Pääsääntö on, että istunto tulisi viedä loppuun ilman keskeytyksiä ja asiassa on määrättävä uusi pääkäsitteily, jos pääkäsitteily on yhden tai useamman kerran ollut lykätynä yhteensä yli 14 päivää.

Yhtä aikaa alioikeusuudistuksen ja riita-asian oikeudenkäyntimenettelyn uudistamisen kanssa toteutettiin alioikeuksissa uusi asioiden käsittelyjärjestelmä "Tuomas". Uusi systeemi korvasi aikaisemmat siviiliasioiden diaarit, joita olivat riita- ja hakemusasiain diaari, asunto-oikeuksien diaari ja maksamismääräysasiain järjestelmä. Se sisältää myös tiedot konkurssista ja velka-asioista (yksityishenkilöiden velkajärjestelyt ja yrityssaneeraukset). Oikeusministeriö ylläpitää Tuomas-käsittelyjärjestelmää, josta myös Tilastokeskukselle toimitetaan tilastojen perustiedot.

8.3 Käräjäoikeuden kokoonpano siviiliasioissa

Entisissä raastuvan- ja kihlakunnanoikeuksissa riita-asiat yleensä käsiteltiin tuomioistuimen täysilukuisessa kokoonpanossa. Alioikeusuudistuksen myötä alioikeuksien kokoonpano voi vaihdella käsiteltävän asian laadun mukaan. Käräjäoikeudessa on kolme asian laadun mukaan määräytyvää kokoonpanoa:

- lautamieskokoonpano (lainoppinut puheenjohtaja ja kolme lautamiestä)
- kolmen lainoppineen tuomarin kokoonpano
- yksi lainoppinut tuomari

Näistä kaksi ensin mainittua ovat kokoonpanovaihtoehtoja siviiliasian pääkäsitteilyssä. Oikeudenkäymiskaaren mukaan käräjäoikeus on päätösvaltainen lautamieskokoonpanossa ratkaistaessa rikosasioita ja myös ratkaistaessa tiettyjä siviiliasioita, kuten lapsen huoltoa tai isyyden vahvistamista koskevia asioita. Muut riita-asiat ratkaistaan kolmen lainoppineen tuomarin kokoonpanossa. Näissä kokoonpanoissa ratkaistaan sellaisia ns. laajoja riita-asioita (vastaaja on kiistänyt kanteen), jotka ovat edenneet valmistelusta pääkäsitteilyyn.

Asian käsittelee käräjäoikeudessa yksi tuomari silloin kun asia koskee riita-asian valmistelua ja riita-asian valmistelun yhteydessä tapahtuvaa pääkäsitteilyä, todisteiden vastaanottamista pääkäsitteilyn ulkopuolella tai turvaamistointia. Ns. summaariset asiat ratkaisee aina vain yksi tuomari, hän voi delegoida niitä notaarin käsiteltäviksi ja ratkaistaviksi.

Käräjäoikeuksien käsitteilyyn tulee riita- ja hakemusasioiden lisäksi paljon erilaisia, lähinnä oikeuksien kirjaamiseen liittyviä asioita. Tällaiset asiat kuten esim. avioehtosopimusten rekisteröinnit on delegoitu sekä notaarin että kansliahenkilöiden ratkaistaviksi.

Käräjäoikeudessa on lainoppineina jäseninä laamanni ja käräjätuomari ja maallikkojäsenenä lautamiehet. Vakinaisten tuomarien lisäksi juristihenkilöstöön kuuluvat käräjäviskaali ja tuomioistuinharjoittelua suorittavat notaarit. Edelleen käräjäoikeuksissa on kansliahenkilökuntaan kuuluvia henkilöitä, joille voidaan myös delegoida yksinkertaisiksi katsottuja lainkäyttötehtäviä.

8.4 Tietojen vertailtavuus 1989–1999

Yleisissä alioikeuksissa käsiteltävien asioiden määrät lisääntyivät tasaisesti tarkasteluajanjakson alun noin 920 000 määrästä 90-luvun alkupuolelle saakka.

Suurimmilleen, yli miljoonaan, asiamäärä nousi vuonna 1991 ja asiamäärä pysyi lähes samana kaksi seuraavaa vuotta. Vuonna 1999 loppuun käsitelty-

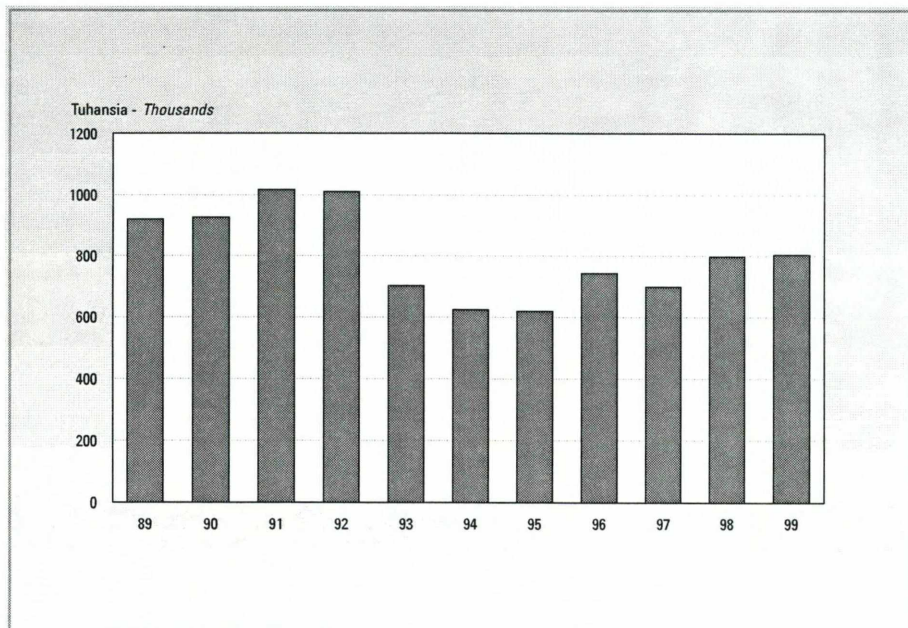
jen asioiden määrä oli 804 000, eli vajaa prosentti enemmän kuin vuotta aikaisemmin.

Vuodesta 1994 tuomioistuinten vuosittaiset asiämäärät eivät ole enää helposti verrattavissa sitä edeltäneisiin vuosiin. Jo edellä kerrottujen muutosten, riita-asioiden oikeudenkäyntimenettelyn uudistuminen ja tilastotietojen tiedonkeruujärjestelmän uudistaminen, lisäksi tuomioistuinlaitoksissa tapahtui vuonna 1994 muitakin tilastojen vertailtavuuteen vaikuttavia muutoksia.

Alioikeusuudistuksen yhteydessä 1.12.1993 maksamismääräysasiamenettely lopetettiin ja entiset maksamismääräysasiat muuttuivat ns. summaarisiksi riita-asioiksi. Samassa yhteydessä myös ulosotonhallijalle kuuluneet tuomioistuintyyppiset asiat, kuten lainhaku, siirrettiin käräjäoikeuksien käsiteltäviksi. Entisistä lainhakuasioista valtaosa tuli niinkään käräjäoikeuksien summaarisiksi asioiksi. Uusi lainsäädäntö toi tuomioistuinten käsiteltäviksi yksityishenkilöiden velkajärjestelyasiat ja yrityssaneerausasiat, jotka tuomioistuinten toimintaa koskevassa tilastossa esiintyvät hakemusasioissa. Niinkään hakemusasioihin uusina asioina lisättiin isyyden vahvistamiset tunnustamalla. Edelleen vuoden 1994 alusta rangaistuspääräysasiat poistuivat tuomioistuimilta ja ne siirrettiin syyttäväviranomaiselle.

Edellä mainituista syistä alioikeuksissa käsiteltävien asioiden kokonaislukumääriä kuvaavien tilastolukujen vertailukelpoisuutta ovat eniten muuttaneet:

- 1) Rangaistuspääräysasioiden siirtyminen alioikeuksilta syyttäjille
 - alioikeuksien käsiteltävät rikosasiat vähenivät yli 300 000
- 2) Maksamismääräyslain kumoaminen (maksamismääräysasiat tulivat osaksi yleistä siviiliprosessimenettelyä) ja lainhakujen, häätöjen sekä turvaamistoimien siirtyminen käräjäoikeuksille
 - noin 250 000 maksamismääräysasiaa muuttui riita-asioiksi
 - riita-asioiden määrä nousi kolminkertaiseksi aikaisempaan verrattuna
- 3) Uuden lainsäädännön tuomat uudet asiat
 - Yksityishenkilöiden velkajärjestelyt ja yrityssaneeraukset lisäsivät hakemusasioiden määriä vuosittain noin 10 000 (vuonna 1999 noin 6 900)
- 4) Isyyden tunnustamisen vahvistamiset
 - vuotta em. muutoksia myöhemmin lisättiin tilastoitaviin hakemusasioihin myös isyyden tunnustamisen vahvistamiset (vuonna 1999 yht. 21 600)



8.1

Yleisissä alioikeuksissa loppuun käsitellyt asiat 1989–1999
Cases completed in courts of first instance, 1989–1999

8.5 Riita-asiat 1999

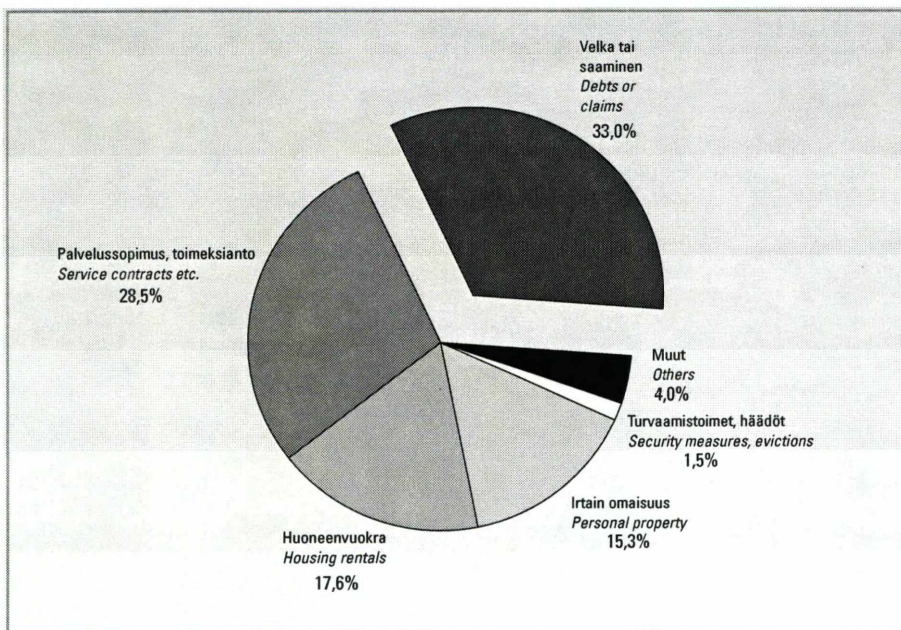
Vuonna 1999 yleisissä alioikeuksissa (asunto-oikeudet mukaan lukien) käsiteltiin loppuun yhteensä noin 138 000 riita-asiaa. Näistä yli 97 prosenttia, 134 200 asiaa, ratkaistiin asian valmisteluvaiheessa. Valmistelun kirjallisessa käsittelyssä ratkaistiin 132 200 asiaa, suullisessa valmistelussa 2 000 ja välittömässä pääkäsittelyssä 2 800 asiaa. Välitön pääkäsittely on valmistelun yhteydessä toimitettava nopeutettu pääkäsittely, jossa asian ratkaisee sama tuomari, joka osallistui asian suulliseen valmisteluun eikä sitä saatu (riitaisuutensa vuoksi) ratkaistua valmisteluistunnossa. Pääkäsittelyyn (lautamies- tai tuomarikokoonpano) riita-asioista eteni vain reilu tuhat (1 069) asiaa, eli vajaa prosentti kaikista loppuun käsitellyistä asioista.

Kaikista vuonna 1999 loppuun käsittelemistään riita-asioista (138 044) alioikeudet hyväksyivät kanteen, eli ratkaisivat jutun kantajan vaatimusten mu-

kaisesti, 79 prosentissa tapauksista. Hyväksytyistä kanteista 94 prosenttia oli yksipuolisia tuomioita, jotka ovat tuomioistuimen ratkaisuja poissa ollutta asianosaista vastaan.

Kuten edeltävinä vuosinakin, alioikeudet käsitelivät eniten velkasuhteeseen, irtaimen omaisuuden kauppaan, palvelusopimukseen tai toimeksiantoon ja huoneenvuokraan liittyneitä riita-asioita. Erona aikaisempaan verrattuna on se, että edellä mainittujen kaltaiset saamisen perintään liittyvät velkomusasiat tilastoidaan vuodesta 1994 alkaen riita-asioihin. Aikaisemmin ne käsiteltiin valtaosin maksamismääräysmenettelyin ja tilastoitiin niinkään maksamismääräysasioina.

Tietoja yleisissä alioikeuksissa loppuun käsitellyistä riita- ja hakemusasioista on myös internetissä Tilastokeskuksen StatFin-tilastopalvelussa osoitteessa <http://statfin.stat.fi/statweb>.

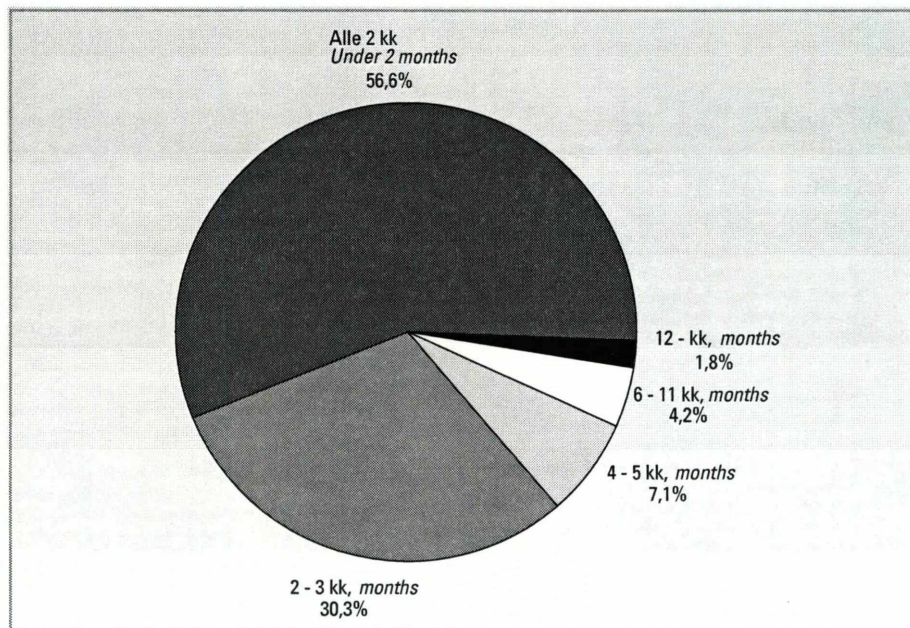


8.2
Loppuun käsitellyt riita-asiat 1999
Civil cases concluded, 1999

8.6 Riita-asioiden käsittelyajat

Kaikista riita-asioista ratkaistiin alle puolessa vuodessa 94 prosenttia, 129 727 asiaa. Puolesta vuodesta vuoteen asian käsittely kesti noin 5 800 jutussa ja yli vuoden käsittely kesti noin 2 500 jutussa.

Keskimääräinen käsittelyaika kaikissa loppuun käsitellyissä riita-asioissa oli runsaat 2 kuukautta (2,6 kk). Kirjallisessa valmistelussa ratkaistujen asioiden suhteellisen suuri osuus vaikuttaa ratkaise-



8.3
Riita-asioiden käsittelyaika 1999
Duration of proceedings of civil cases, 1999

vasti siihen, että keskimääräinen käsittelyaika kaikissa asioissa muodostuu melko lyhyeksi, jopa 59 prosentissa (77 736 jutussa) kirjallisessa valmistelussa päättyneistä asioista ratkaistiin alle kahdessa kuukaudessa.

Keskimääräiset käsittelyajat lisääntyvät useilla kuukausilla, ellei asiaa saada ratkaistuksi kirjallisessa valmistelussa ja käsittely etenee joko suulliseen valmisteluistuntoon tai pääkäsittelyyn. Suullisessa valmistelussa päättyneiden asioiden keskimääräinen käsittelyaika oli 9,7 kuukautta ja käräjäoikeuksien pääkäsittelyssä 12,7 kuukautta.

Ratkaisuvaiheen ohella käsittelyajat vaihtelivat kaikissa asiaryhmissä käsiteltävän asian laadusta ja luonteesta riippuen. Tietyissä asiaryhmissä keskimääräiset käsittelyajat ovat selvästi pitempiä kuin keskiarvoajat yleisesti. Tällaisia ryhmiä ovat esim. perintöä ja testamenttia, aineetonta oikeutta tai vakuutus sopimuksia koskevat asiat. Näissä asiaryhmissä myös kirjalliseen valmisteluun päättyneet jutut ovat keskimäärin kestäneet kuukausia pitempään kuin muissa asioissa keskimäärin, vaikka ne suhteellisesti useammin etenevätkin kirjallisesta valmistelusta useampivaiheisiin käsittelyihin.

Riita-asioiden käsittelyajat ratkaisuvaiheen mukaan 1999

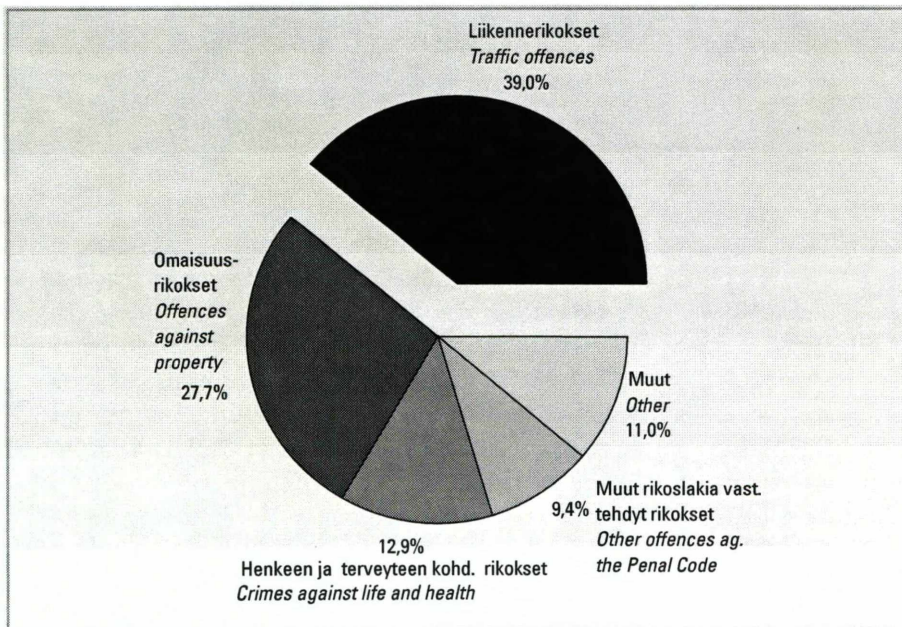
Ratkaisuvaihe	Yhteensä	Alle 2 kk	2-3 kk	4-5 kk	6-11 kk	12- kk	Keskimäärin, kk
Kaikkiaan	138 044	78 076	41 892	9 759	5 783	2 534	2,6
Kirjallinen valmistelu	132 212	77 736	40 851	8 761	3 894	970	2,2
Suullinen valmistelu	2 004	114	374	351	639	526	9,7
Välitön pääkäsittely	2 759	95	393	462	1 005	804	10,5
Pääkäsittely	546	50	55	58	177	206	12,7
Pääkäsittely asunto-oikeuksissa .	523	81	219	127	68	28	4,6

8.7 Rikosasiat

Rikosasiat tulevat yleensä vireille viranomaisen, virallisten syyttäjien, aloitteesta, kun taas siviiliasioissa yksityiset henkilöt itse lähtevät hakemaan tuomioistuimen ratkaisua sen suhteen mitä asiassa on lain mukaan oikeana pidettävä.

Käräjäoikeuksissa vuonna 1999 käsitellyistä asioista noin 7 prosenttia oli rikosasioita. Varsinaisessa oikeudenkäynnissä ratkaistiin 57 300 rikosasiaa. Eniten rikosoikeudenkäyntejä aiheuttavat liikenne-

rikokset (22 352 asiaa), joita on yli kolmasosa kaikista varsinaisasioina käsitellyistä rikosasioista. Liikenne-rikoksista lähes puolet (11 110 asiaa) on törkeitä rattijuopumuksia. Toiseksi eniten, yli neljäsosa, oli omaisuusrikoksia. Seuraavaksi eniten alioikeuksien käsiteltäväksi tuli henkeen ja terveyteen kohdistuneita rikoksia (13 prosenttia) sekä muita rikoslakia vastaan tehtyjä rikoksia (9 prosenttia).



8.4

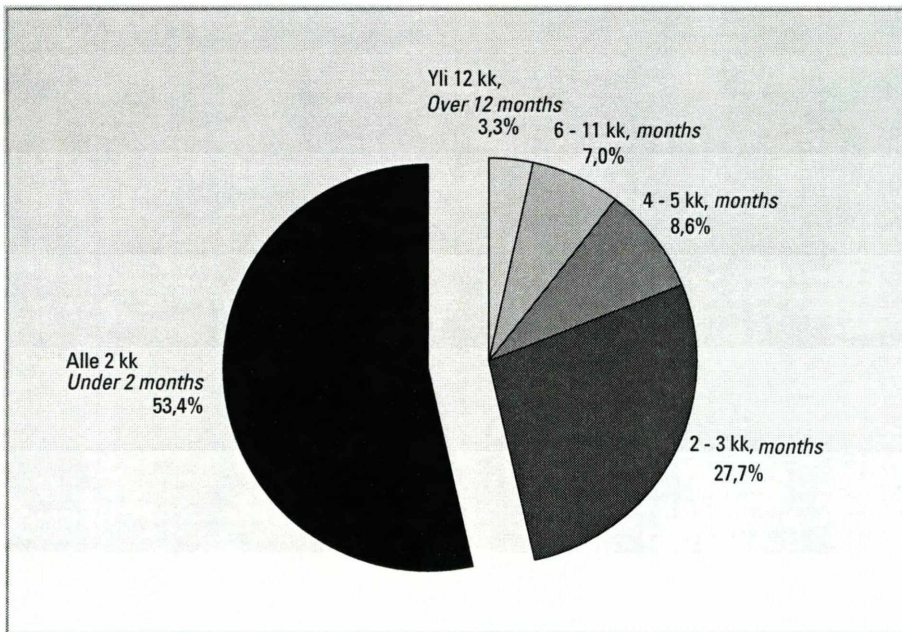
Varsinaisessa oikeudenkäynnissä loppuun käsitellyt rikosasiat 1999 Criminal cases completed in courts of first instance, 1999

(yhteensä – total 57 302)

8.8 Käsittelyaika rikosasioissa

Varsinaisessa oikeudenkäynnissä käsiteltävistä rikosjutuista saatiin alioikeuksissa yli 53 prosenttia päätökseen alle kahdessa kuukaudessa. Vain 10 prosentissa jutuista, 5 891 asiassa, rikoksen käsittely kesti enemmän kuin puoli vuotta. Rikosasioiden käsittelyaika on vuodesta 1994 lähtien laskettu saapumispäivästä päätöspäivään. Aikaisemmin käsittelyaika laskettiin ensikäsittelystä päätöspäivään.

Keskimääräiset käsittelyajat vaihtelevat eri rikosryhmissä kulloinkin kyseessä olleiden rikosten vaikeusasteesta ja määrättyjen lykkäysten pituuksista sekä lukumäärästä riippuen. Pisin keskimääräinen käsittelyaika, yli neljä kuukautta, on omaisuusrikosten, oikeudenkäyttöä, viranomaisia ja yleistä järjestystä vastaan kohdistuneiden rikosten sekä alkoholilakirikosten kohdalla. Seuraavana ovat henkeen ja terveyteen kohdistuneet rikokset, seksuaalirikokset ja muut rikokset, yli kolme kuukautta.



8.5
Rikosasioiden käsittelyaika 1999
Duration of proceedings in criminal law cases, 1999

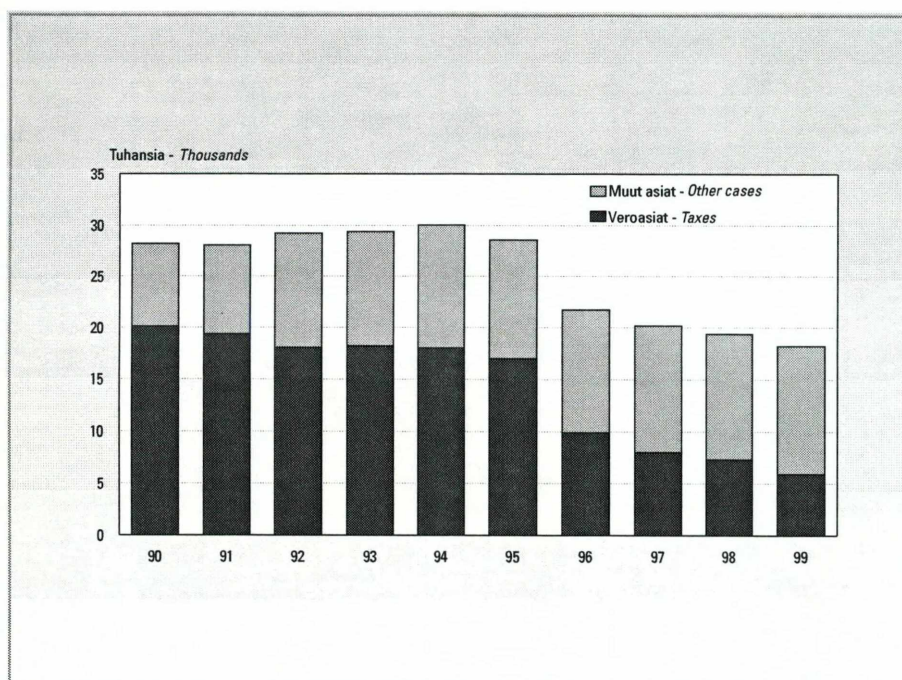
(yhteensä – total/57 302)

8.9 Hallinto-oikeuksien käsittelemät asiat

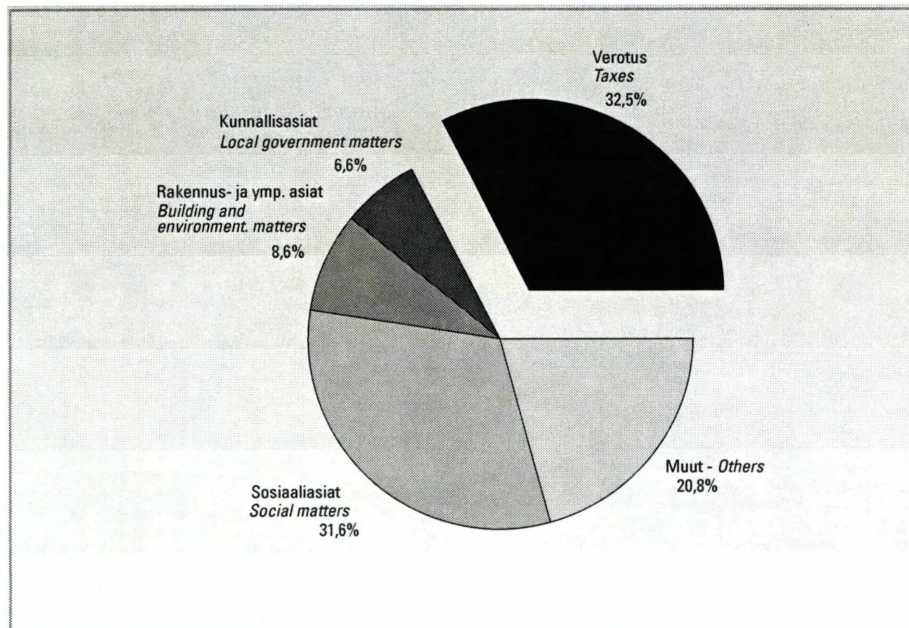
Hallinto-oikeusuudistus tuli voimaan 1.11.1999 (Hallinto-oikeuslaki 430/1999). Lääninoikeuksien (11) tilalle muodostettiin kahdeksan alueellista hallinto-oikeutta. Lääninoikeudet olivat tuomiopiireittäin ja asiamääriltään hyvin eri kokoisia ja uudistuksen tavoitteena oli, että hallinto-oikeuksien käsiteltäviksi tulevat asiat jakautuisivat mahdollisimman tasaisesti tuomioistuinten kesken ja että suurempien yksiköiden johdosta kaikissa hallintotuomioistuimis-

sa olisi eri asiaryhmien riittävä asiantuntemus. Uudistus ei koske Ahvenanmaan hallintotuomioistuinta.

Vaasan hallinto-oikeus perustettiin yhdistämällä vesiyläoikeus ja Vaasan lääninoikeus. Valitukset ympäristönsuojelulain ja vesilain mukaisista viranomaisten päätöksistä keskitetään Vaasan hallinto-oikeuteen. Hallinto-oikeuksien asianimikkeistöön on uutena ryhmänä lisätty vesiasiat.



8.6
Lääninoikeuksissa/hallinto-oikeuksissa ratkaistut asiat 1990–1999
Cases decided by County Courts/Administrative Courts, 1990–1999



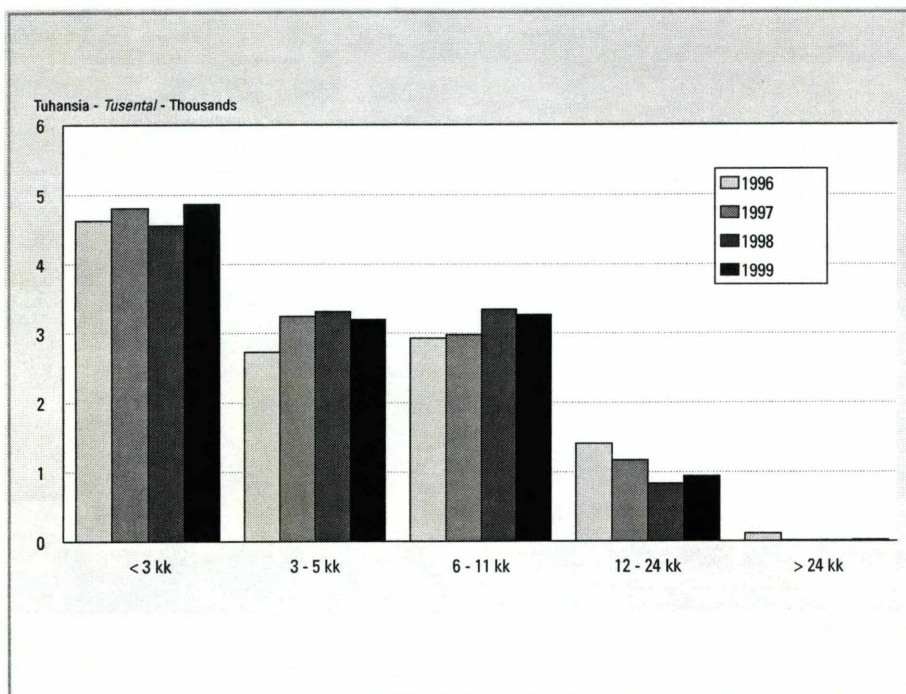
8.7
Hallinto-oikeuksissa ratkaistut asiat 1999
Cases handled by Administrative Courts, 1999

(yhteensä – total 18 195)

Hallinto-oikeuksien tuomiopiirit pohjautuvat maakuntajakoon niin, että kukin tuomiopiiri koostuu yhdestä tai useammasta maakunnasta. Vuoden 1999 tilastoissa on noudatettu hallinto-oikeuksien tuomiopiirijakoa koko vuoden osalta.

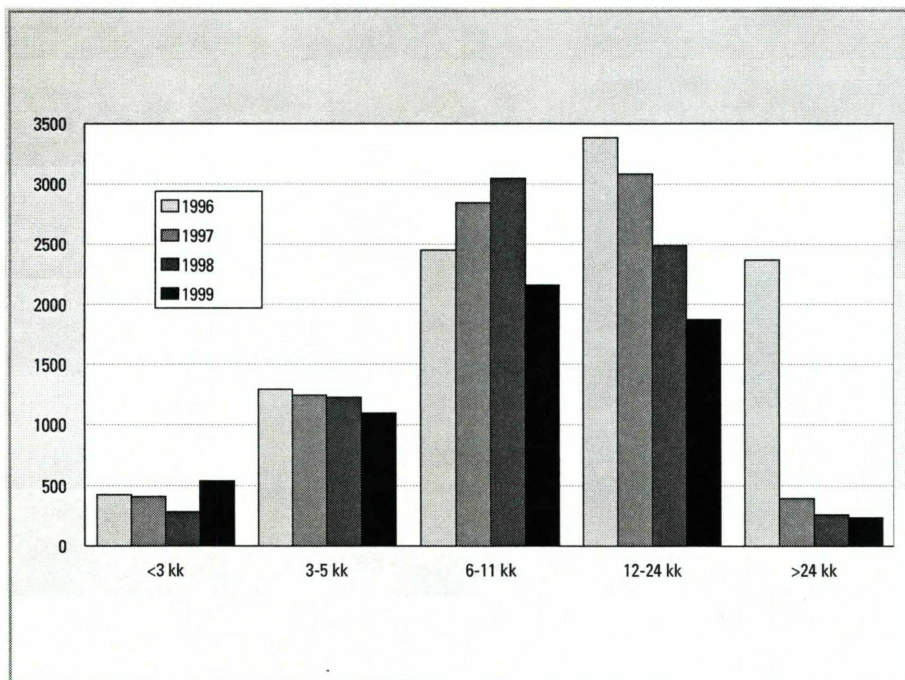
Hallinto-oikeudet käsittelevät ja ratkaisevat viranomaisten päätöksistä tehtyjä hallinto-oikeudellisia valituksia, hallintoriita-asioita ja muita niiden toimivaltaan kuuluvia asioita. Vuonna 1999 hallinto-oikeudet ratkaisivat yhteensä noin 18 200 asiaa. Lääninoikeuksien ratkaisemia asioita vuonna 1998 oli noin 19 400,

mikä oli 1 200 enemmän kuin tarkasteluvuonna. Suurin osa hallinto-oikeuksien ratkaisemista asioista koskee verotusta ja sosiaali- ja terveydenhuoltoa. Verojen osuus (5 906) kaikista ratkaistuista asioista vuonna 1999 oli 32,5 prosenttia ja sosiaali- ja terveydenhuoltoa koskevien asioiden (5 744) osuus 31,6 prosenttia. Vuonna 1998 verotusta koskevia asioita oli 38 prosenttia kaikista asioista. Verojen ja sosiaali- ja terveydenhuoltoa koskevien asioiden jälkeen seuraavaksi suurimmat asiaryhmät olivat rakentamista, asumista ja ympäristöä koskevat asiat (1 557) sekä



8.8
Hallinto-oikeuksissa ratkaistujen muiden kuin veroasioiden käsittelyaika 1996–1999
Handling time of Administrative Courts, other than tax cases, 1996–1999

(yhteensä – total 18 195)



8.9
Hallinto-oikeuksissa ratkaistujen
veroasioiden käsittelyaika
1996–1999
Handling time of Administrative
Courts, tax cases, 1996–1999

(yhteensä – total 18 195)

kunnallisasiat (1 202). Vero- ja kunnallisasioissa sekä eräissä sosiaaliasioissa valituksen voi tehdä hallinto-oikeuteen vasta sen jälkeen kun valittaja on hakenut oikaisua päätöksen tehneeltä viranomaiselta.

Käsittelyaika hallinto-oikeuksissa

Kaikista hallinto-oikeuksien käsittelemistä asioista ratkaistiin alle vuodessa yli 83 prosenttia ja vajaassa puolessatoista prosentissa tapauksista ratkaisua jouduttiin odottamaan yli kaksi vuotta. Keskimääräinen käsittelyaika hallinto-oikeuksien ratkaisemissa asioissa oli 6,9 kuukautta, mikä on 0,5 kuukautta vähemmän kuin vuotta aiemmin.

Käsittelyajoissa löytyy huomattavia eroja tarkasteltaessa hallinto-oikeuksien käsittelemiä asioita asiaryhmittäin. Varsin selvästi tämä on todettavissa vertaamalla veroasioiden ja muiden asioiden käsittelyaikoja. Veroasioiden keskimääräinen käsittelyaika on huomattavasti pidempi kuin muiden asioiden. Alle vuodessa ratkaistiin noin 64 prosenttia kaikista veroasioista. Muista asioista taas valtaosa, 92 pro-

senttia, saatiin päätökseen samassa ajassa. Keskimääräistä nopeammin päätös saadaan sosiaaliasioissa, joista yli puolet ratkaistiin alle kolmessa kuukaudessa ja keskimääräinen käsittelyaika kaikissa sosiaali- ja terveydenhuoltoon koskevilla asioilla oli neljä kuukautta. Käsittelyaika on laskettu vireilletulopäivästä ratkaisupäivään. Veroasioissa asian vireilletulopäivä on joko verotoimistoon saapumispäivä tai verolautakunnan oikaisupäätöspäivä.

Hallinto-oikeuksien ratkaisemat asiat

Hallinto-oikeudet ratkaisivat vuonna 1999 kaikkiaan noin 18 200 valitus- ja hakemusasiaa. Yli puolessa tapauksista valitus ei johtanut toivottuun tulokseen, alemman viranomaisen päätöstä ei muutettu. Asiarhmittäin verrattuna asioiden muuttumisjakautumat poikkesivat selvästi toisistaan. Verotusta koskevilla asioilla ratkaisu oli kantajalle useammin myönteinen kuin muissa asioissa. Veroasioita muutettiin 34 prosentissa tapauksista, muissa asioissa vastaava osuus oli huomattavasti pienempi, vain vajaa 17 prosenttia.

Katsaus tuomioistuinten toimintaan vuosina 1995–1999
Overview of courts of justice, 1995–1999

Taulussa esitetään tuomioistuinten käsittelemät asiat vuosina 1995–1999.
 The table presents the cases handled by courts of justice in 1995–1999

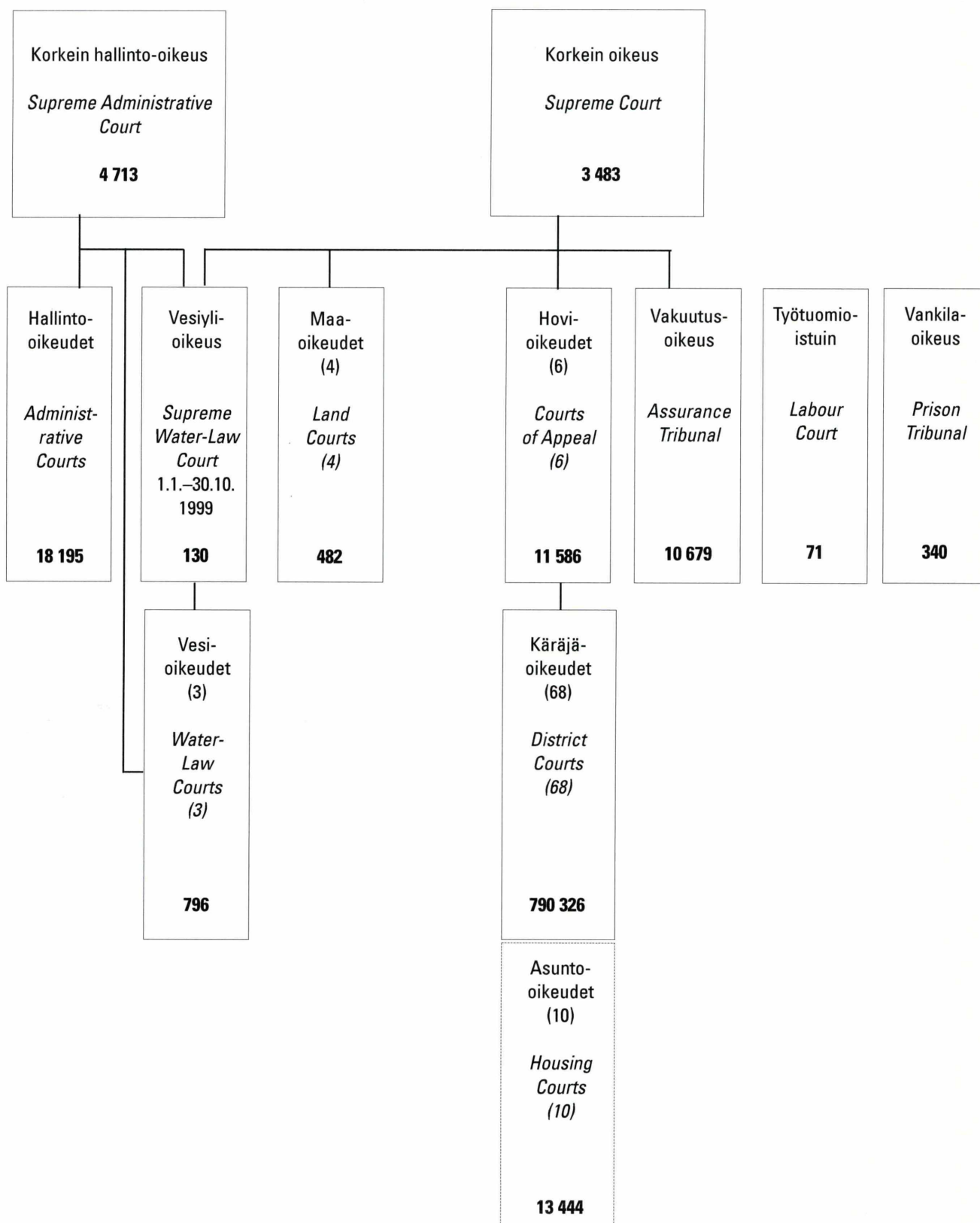
Tuomioistuinten ja asiain laatu <i>Courts of justice and cases</i>	1995	1996	1997	1998	1999
Yleiset alioikeudet¹⁾ – District courts¹⁾	618 593	743 241	698 999	797 611	803 770
Siviiliasiat – <i>Civil cases</i> :					
– riita-asiat – <i>civil law cases</i> :	196 313 ²⁾	162 042 ²⁾	139 463 ²⁾	135 453 ²⁾	138 044 ²⁾
– hakemus- ja ilmoitusasiat – <i>petitions and registrations summary</i>	365 064	526 020	505 331	605 314	605 011
– konkurssiasiat – <i>bankruptcies</i>	5 513	4 964	4 182	3 663	3 413
Rikosasiat – <i>Criminal law cases</i> :					
– oikeudenkäynnissä – <i>in trial</i> :	51 703	50 215	50 023	53 181	57 302
Hovioikeudet – Courts of Appeal	10 924	9 610	6 720	5 468	4 587
Riita-asiat – <i>Civil law cases</i>	10 010 ²⁾	8 559 ²⁾	5 827 ²⁾	4 548 ²⁾	3 744 ²⁾
Hakemus- ja ulosottoasiat – <i>Petitions and distraint cases</i> :	914	1 051	893	920	843
Korkein oikeus – The Supreme Court	4 554	4 637	4 007	3 468	3 045
Siviiliasiat – <i>Civil cases</i>	3 205	3 194	2 951	2 211	1 965
Rikosasiat – <i>Criminal law cases</i> :	1 349	1 443	1 056	1 257	1 080
Lääninoikeudet³⁾ – County Administrative Courts³⁾	28 588	21 721	20 184	19 367	18 195
Korkein hallinto-oikeus – The Supreme Administrative Court	5 910	4 530	3 852	3 563	4 713
Valitusasiat – <i>Cases of appeal</i> :	5 620	4 185	3 569	3 274	4 372
Hakemusasiat – <i>Petitions</i> :	290	345	283	289	341
Vesioikeudet – Water – Law Courts	771	781	762	470	796
Vesiylioikeus⁴⁾ – The Supreme Water – Law Court⁴⁾	210	220	175	184	130
Maoikeudet – Land Courts	864	752	689	604	482
Työtuomioistuin – The Labour Court	72	91	65	94	71
Vakuutus-oikeus – The Assurance Tribunal	11 605	12 483	12 842	12 371	10 679
Vankilaoikeus – The Prison Court	537	484	389	348	340
Markkinatuomioistuin – The Market Court	27	25	34	23	18

¹⁾ Raastuvanoikeudet ja kihlakunnanoikeudet, 1.12.1993 lähtien käräjäoikeudet – *City Courts and Circuit Courts, from 1 December 1993 District Courts.*

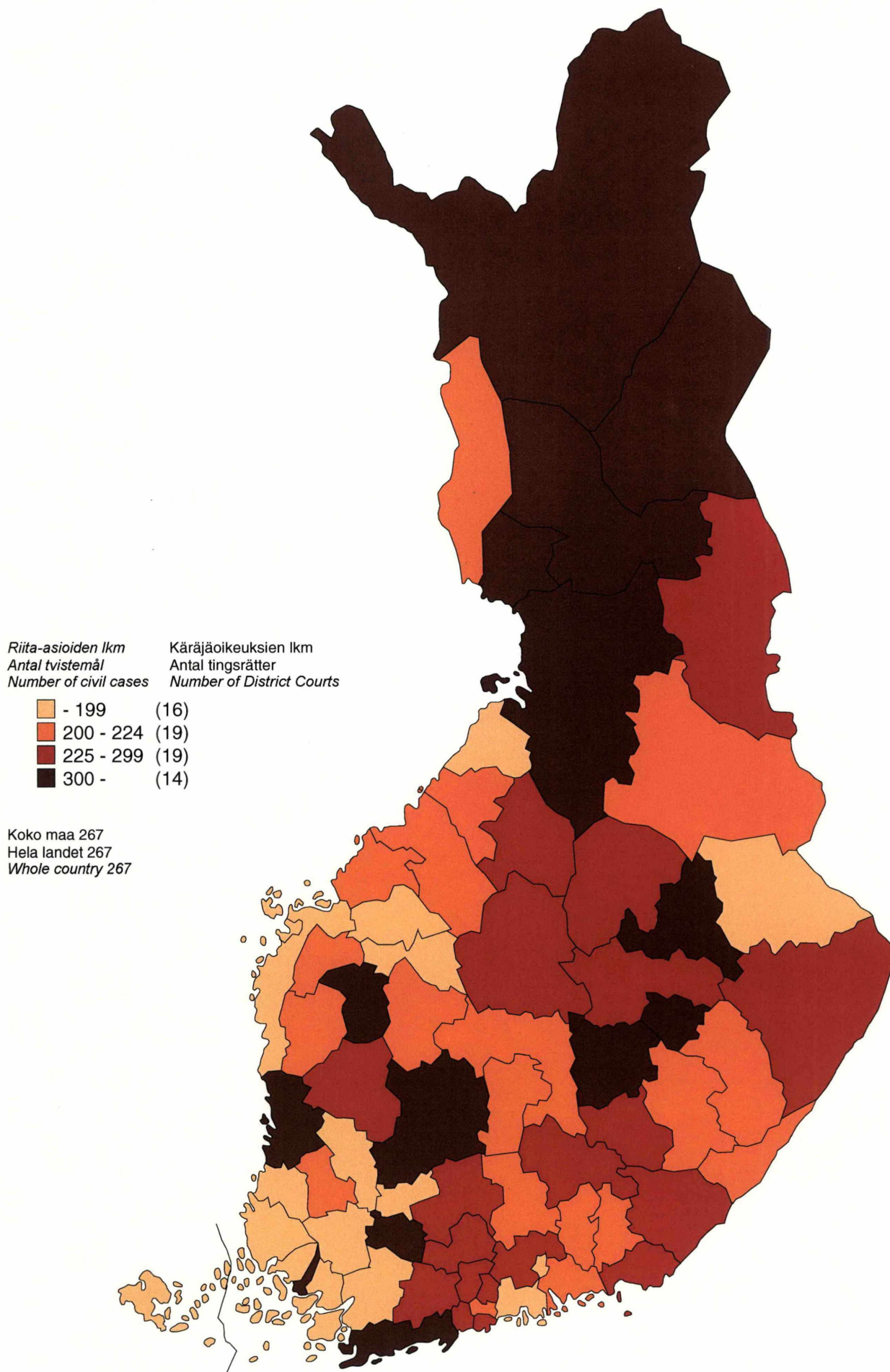
²⁾ Lukuun sisältyy asunto-oikeuksissa käsitellyt asiat – *Including cases handled by Housing Courts.*

³⁾ 1.11.1999 lähtien hallinto-oikeudet – *From 1 November 1999 Administrative Courts.*

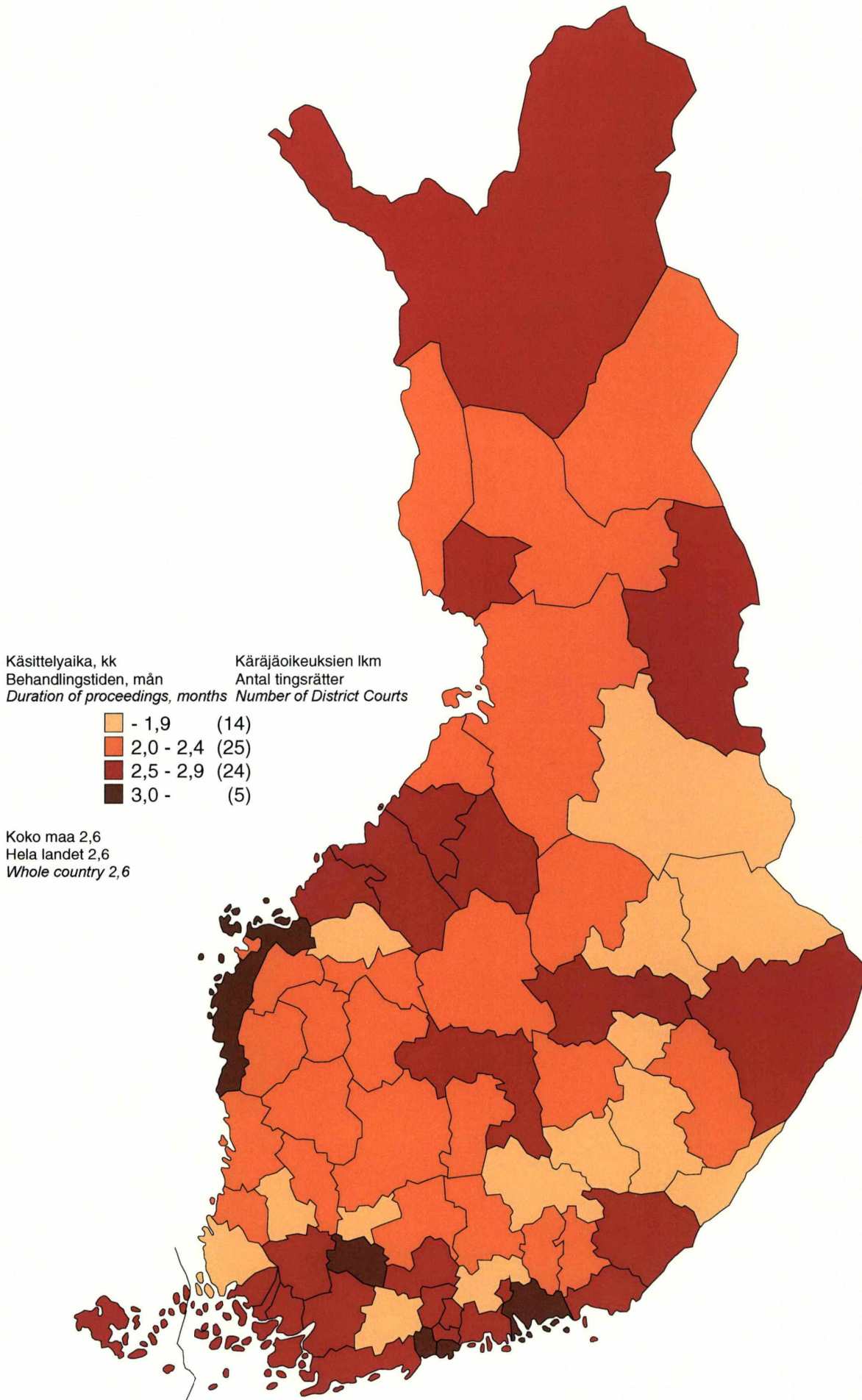
⁴⁾ 1.1.–31.10.1999



Kartta 8.1 Yleisissä alioikeuksissa loppuun käsitellyt riita-asiat 10 000 asukasta kohden 1999
 Karta 8.1 Vid de allmänna underrätterna slutbehandlade tvistemål per 10 000 invånare år 1999
 Map 8.1 Civil cases concluded by District Courts per 10 000 of the population, 1999



Kartta 8.2 Yleisissä alioikeuksissa loppuun käsitelyjen riita-asioiden keskimääräinen käsittelyaika 1999
 Karta 8.2 Den genomsnittliga behandlingstiden år 1999 för tvistemål som slutbehandlats vid de allmänna underrätterna
 Map 8.2 Average number of months taken by hearings in civil cases concluded by District Courts, 1999



8.1 Käräjäoikeuksissa vireillä olleet asiat tuomioistuimittain 1999
 Vid tingsrätterna anhängiga mål och ärenden enligt domstol 1999
 Cases pending in District Courts of first instance by court, 1999

Käräjäoikeus Tingsrätten District Court	Vireillä olleet asiat Anhängiga mål Cases pending	Loppuun käsitellyt Slutbe- handlade Concluded	Rikosasiat Brottmål Criminal cases	Varsin.oik.käynnissä - Vid hu- vudförh. - Concl.by full trial		Riita-asiat Tvistemål Civil law cases	Loppuun käsitellyt Slutbe- handlade Concluded
			Vuoden aik- kana saa- puneet Under året inkomna Entered during the year	Loppuun käsitellyt Slutbe- handlade Concluded	Seuraavaan vuoteen siirretyt Till föl- jande år uppskjutna Carried over to the next year	Vuoden aikana saapuneet Under året inkomna Entered during the year	
Yhteensä - Totalt - Total	770013	800355	59329	57302	18347	134399	138044
Alavus	5231	5479	233	224	38	662	677
Espoo - Esbo	23003	24515	1686	1570	607	4782	5982
Forssa	5860	6145	496	562	70	1047	1109
Haapajarvi	7408	7655	488	499	75	1009	1062
Heinola	7432	7750	527	516	100	989	1025
Helsinki - Helsingfors	57286	52365	10662	9538	6918	18458	17524
Hyvinkää - Hyvinge	12305	12774	610	591	149	2041	2020
Hämeenlinna - Tavastehus	12217	12735	955	894	212	1954	2034
Iisalmi - Idensalmi	10332	10723	728	743	121	1670	1698
Iitti	6710	7048	395	386	63	809	853
Ikaalinen - Ikaalis	9235	9612	586	538	104	1154	1190
Imatra	6969	7398	641	620	119	998	1035
Joensuu	22133	23206	1607	1577	324	3783	3975
Juva	5208	5409	256	288	28	541	543
Jyväskylä	20950	21914	1869	1845	554	4277	4145
Jämsä	6413	6731	414	383	86	791	802
Kajaani - Kajana	10629	11201	813	774	193	1666	1687
Kauhajoki	6604	6820	331	346	55	740	750
Kauhava	5169	5401	188	183	27	486	486
Kemijärvi	3554	3701	239	215	46	681	679
Kemi	6068	6279	440	409	131	1284	1332
Kokemäki - Kumo	6113	6408	368	396	62	747	770
Kokkola - Karleby	10964	11276	717	648	195	1537	1601
Kotka	11597	11989	1138	1064	325	1888	1938
Kouvola	8448	8893	845	801	139	1352	1349
Kuopio	15296	16302	1181	1144	231	3484	3489
Kuusamo	6047	6289	430	414	88	846	878
Kyrmämaa - Kyröland	5750	5927	245	236	38	553	588
Lahti - Lahtis	21552	23196	1827	1774	369	4475	4597
Lappi - Lappland	7441	7710	326	353	61	1159	1207
Lappeenranta - Villmanstr.	13546	14164	931	876	209	2158	2213
Lapua - Lappo	4087	4329	174	176	24	458	492
Lohja - Lojo	14369	15215	688	724	134	2006	2082
Loimaa	6722	6902	311	287	87	753	713
Loviisa - Lovisa	5121	5211	293	310	74	535	545
Mikkeli - S:t Michel	7769	8254	553	527	153	1339	1364
Mustasaari - Korsholm	9998	10290	333	306	101	737	771
Nilsia	7899	8462	385	359	76	1191	1262
Nurmes	5279	5649	491	485	57	824	836
Orimattila	8114	8502	357	349	75	851	910
Oulu - Uleåborg	35920	37612	2179	2194	552	6375	6501
Parainen - Pargas	5613	5999	272	252	77	451	478
Pieksämäki	6064	6395	395	392	93	986	1055
Pietarsaari - Jakobstad	7039	7234	307	328	51	833	784
Pori - Björneborg	17665	18487	1080	1085	320	3125	3259
Porvoo - Borgå	13551	14041	674	638	182	1463	1551
Raasepori - Raaseborg	5784	6036	393	389	103	784	770
Raasepori - Raaseborg	15305	15786	732	830	189	1907	1835
Rauma - Raumo	8525	8884	592	623	90	1303	1339
Riihimäki	9421	9841	645	638	122	1722	1728
Rovaniemi	11034	11759	690	708	190	2383	2552
Salo	10552	11125	567	577	108	1238	1339
Savonlinna - Nyslott	8200	8597	537	492	122	1404	1373
Seinäjäki	10068	10635	888	888	101	1459	1529
Tampere - Tammerfors	43998	46552	3317	3090	926	8496	8916
Toijala	6744	7089	359	390	76	1076	1110
Tornio - Torneå	5989	6403	343	327	61	924	947
Turku - Åbo	18117	18985	2332	2281	683	5756	6083
Turunseutu - Åbonejden	19013	19827	811	803	189	2261	2366
Tuusula - Tusby	14728	15576	1073	1200	277	2351	2477
Vaasa - Vasa	6594	7153	712	715	140	1622	1662
Vakka-Suomi - Nystadsregionen	8318	8700	468	486	92	966	965
Vammala	5318	5588	271	279	40	600	649
Vantaa - Vanda	21371	22881	2205	2110	712	4405	4605
Varkaus	5212	5527	453	424	77	1034	1092
Ylivieska	7029	7237	405	349	97	790	824
Åänekoski	10333	10681	671	644	138	1507	1579
Ahvenanmaa - Åland	5680	5896	201	240	21	463	463

Seuraavaan vuoteen siirretyt Till följande år uppskjutna Carried over to the next year	Konkurssiasiat Konkursmål Bankruptcy cases		Seuraavaan vuoteen siirretyt Till följande år uppskjutna Carried over to the next year		Hakemus- ja ilmoitusasiat Ansöknings- och anmälningsärenden Petitions and registrations		
	Vuoden ai- kana saa- punset Under året inkomma Entered during the year	Loppuun käsittelyt Slutbe- handlade Concluded	Seuraavaan vuoteen siirretyt Till följande år uppskjutna Carried over to the next year	Loppuun käsittelyt Slutbe- handlade Concluded	Niistä avioerot Därav äk- tenskaps- skillnader Of which divorces	Niistä an- netut lainhuudot Därav be- viljade lagfarter Of which legal con- firmations of posses- sion of real es- tate	Niistä kiinteis- tökiinni- tykset Därav fastig- hetsin- teckningar Of which real es- tate mort- gages
24247	3443	3413	1551	601596	19072	117728	409381
117	20	27	6	4551	74	1466	2676
952	143	127	93	16836	866	1826	11846
163	22	17	12	4457	120	1113	2814
193	24	21	12	6073	126	1634	3912
95	31	31	11	6178	127	1669	3985
6578	437	435	193	24868	2590	1057	15043
436	53	48	43	10115	334	1411	7607
378	37	38	15	9769	268	2096	6550
290	24	23	11	8259	166	1906	5540
102	0	0	0	5809	134	1353	3953
165	38	33	15	7851	128	2205	4985
100	38	38	4	5705	199	1249	3804
663	47	43	29	17611	506	4006	11516
57	0	0	0	4578	59	1187	3105
833	109	118	27	15806	618	3112	10316
139	21	22	11	5524	120	1354	3616
214	37	37	19	8703	227	1907	5798
153	43	42	13	5682	71	1516	3729
44	18	14	11	4718	66	1286	3118
79	9	12	2	2795	56	998	1523
263	18	16	6	4522	153	853	3058
79	30	34	19	5208	116	1285	3468
297	73	63	33	8964	195	1924	6203
349	61	56	23	8931	329	1662	6180
242	78	76	25	6667	257	1442	4374
651	55	54	19	11615	498	1836	7872
159	28	27	9	4970	90	1381	3091
74	28	30	8	5073	64	1320	3456
459	99	92	34	16733	686	2564	11663
167	23	23	10	6127	118	1779	3841
349	38	48	12	11027	304	2184	7655
43	13	10	6	3651	52	921	2415
167	45	50	13	12359	295	2281	8918
161	24	20	10	5882	101	1280	4164
158	19	16	10	4340	72	991	3017
124	53	50	8	6313	163	1426	4117
159	60	66	18	9147	98	2967	5610
86	17	19	8	6822	153	1656	4433
69	12	12	8	4316	107	1344	2468
75	18	23	11	7220	146	1231	5440
937	183	182	66	28735	797	5139	20349
64	19	18	8	5251	54	1395	3321
98	13	17	6	4931	135	1289	3114
196	22	24	27	6098	69	1377	4252
414	92	80	38	14063	434	2793	9676
250	45	46	16	11806	260	2368	8500
120	19	22	3	4855	107	990	3387
442	34	43	17	13078	276	2228	9721
209	38	41	8	6881	175	1290	4925
286	32	30	12	7445	224	1494	5111
259	56	48	27	8451	226	1440	5810
172	26	31	26	9178	212	1914	6385
189	28	31	7	6701	170	1563	4423
179	50	55	28	8163	228	1974	5314
993	238	252	94	34294	1273	5303	24424
103	16	17	6	5572	142	1196	3846
114	34	29	16	5100	110	1238	3257
1029	99	102	39	10519	715	991	6909
349	76	78	45	16580	409	2683	12500
368	65	52	47	11847	454	1500	8807
199	61	51	22	4725	213	297	3508
106	19	25	7	7224	124	1912	4725
56	20	21	5	4639	81	1331	2937
644	131	113	79	16053	866	1440	11668
116	10	11	12	4000	127	822	2658
106	19	20	20	6044	101	1567	4046
246	46	52	46	8406	194	2385	5243
121	9	11	7	5182	44	1131	3686

8.2 Yleisissä alioikeuksissa loppuun käsitellyt riita-asiat asian laadun mukaan 1999
 Vid de allmänna underrätterna slutbehandlade tvistemål enligt ärendets art 1999
 Civil cases concluded by District Courts by nature of case, 1999

25.1.2001

1

Asian laatu Ärendets art Nature of case	Yhteensä Summa Total	Hyväk- sytty Bifallen Approved	Yksip. tuomio Treds- kodom Judgem. made in absence	Rylätty För- kastade Rejec- ted	Yksip. tuomio Treds- kodom Judgem. made in absence	Sovittu För- likning Con- ciled	Jäänyt sillensä, rauennut För- fallna Dropped	Käsitte- ly aika keskim. I medel- tal Mean KK	Valitettu Anförda besvär Appealed %
Kaikkiaan - Totalt - Total	138044	109286	102351	1551	143	5242	21965	2,6	1994 23,9
1. Perheoikeus	972	569	159	63	3	187	153	4,9	111 23,6
Elatusvelvollisuus									
0110 Puolison elatusavun vahvistaminen	40	24	3	1	-	2	13	1,7	1 4,5
0111 Lapsen elatusavun vahvistaminen	392	254	132	10	1	77	51	3,9	25 19,1
Aviovarallisuutta koskeva oikeussuhde									
0120 Osituksen moite	76	21	2	17	1	22	16	9,9	25 71,4
0121 Muu aviovarallisuutta koskeva asia	10	4	-	1	-	2	3	8,6	2 40,0
Perheoikeudellisen sopimuksen ja päätök- sen muuttaminen									
0130 Lapsen elatusta koskevan sopimuksen tai päätöksen muuttaminen	268	137	20	26	1	73	32	4,4	48 33,8
0131 Puolison elatusta koskevan sopimuk- sen tai päätöksen muuttaminen	5	2	-	1	-	2	-	8,7	1 33,3
Isyys									
0140 Isyyden vahvistaminen	95	71	-	2	-	2	20	6,5	5 6,8
0141 Isyyden kumoaminen	75	52	1	5	-	2	16	5,8	4 7,1
Muu perheoikeudellinen asia									
0190 Muu perheoikeudellinen asia	11	4	1	-	-	5	2	3,4	- -
2. Holhous	51	34	2	6	-	-	11	3,4	4 10,5
0210 Holhoojan tai uskotun miehen tilin moite	17	9	2	2	-	-	6	5,3	2 22,2
0220 Holhottavaksi julistaminen	34	25	-	4	-	-	5	2,4	2 6,9
3. Perintö- ja testamenttioikeus	188	50	4	38	-	52	48	11,3	41 48,8
Pesänselvitys ja perinnönjako									
0310 Perinnönjaon moite	60	14	1	16	-	13	17	8,2	13 44,8
0311 Lakiosan täydennys	28	10	-	3	-	8	7	19,1	8 61,5
Testamentti									
0320 Testamentin moite	62	11	2	14	-	21	16	11,3	11 47,8
0321 Muu testamentin tehottomaksi julis- tamista koskeva kanne	15	5	-	3	-	4	3	6,1	2 25,0
0322 Testamentin tulkinta	5	3	-	-	-	-	2	15,6	2 66,7
Muu perintö- tai testamenttiasia									
0390 Muu perintö - tai testamenttiasia	18	7	1	2	-	6	3	12,3	5 62,5
4. Kiinteä omaisuus	894	446	310	67	1	168	213	5,9	105 52,0
Kiinteistöä koskeva riita									
0401 Kiinteistön virhe tai muu sopimusrikkomus	104	29	4	15	-	55	5	8,2	21 52,5
0402 Saannon moite tai muu vaatimus paremmasta oikeudesta	13	2	-	4	-	4	3	10,1	3 50,0
0412 Kiinteistön kauppiaan perust.velkomus	61	22	10	6	-	18	15	9,2	13 72,2
0413 Muu kiinteistöä koskeva riita	236	91	18	35	-	62	48	10,9	57 52,8
Maanvuokra									
0440 Maanvuokrasaatava	457	292	276	4	1	25	136	2,2	3 15,8
0441 Muu maanvuokrasuhdetta koskeva riita	23	10	2	3	-	4	6	6,2	8 72,7
5. Huoneenvuokra-asiat	24269	17505	16287	176	35	1099	5489	2,0	195 14,3
Vuokran suuruus/muutos									
0510 Vuokran korottaminen	7	1	1	1	-	2	3	4,6	- -
0512 Vuokran alentaminen (myös tilapäinen)	33	8	-	13	-	10	2	6,7	12 57,1
Vuokrasopimuksen päättyminen									
0520 Vuokrasopimuksen purkaminen ja/tai korvaus	1347	774	667	30	4	62	481	2,4	32 24,1
0521 Vuokrasopimuksen irtisanominen ja/tai korvaus	82	26	20	17	-	19	20	3,1	12 52,2
0522 Muuttopäivän siirtäminen	31	4	-	1	-	20	6	2,8	- -
0523 Vuokrasopimuksen muu päättyminen ja/tai korvaus	46	32	27	1	-	7	6	2,8	1 16,7
Muu huoneenvuokra-asia									
0530 Huoneenvuokrasaatava	21507	15788	14818	78	29	889	4752	1,9	100 9,8
0531 Vah.korvaus huoneenvuokrasuht. per.	177	130	115	13	1	13	21	3,5	17 63,0
0590 Muu huoneenvuokra-asia	1039	742	639	22	1	77	198	2,4	21 16,9
6. Irtain omaisuus	21113	17148	16395	114	23	546	3305	2,3	125 14,8

25.1.2001 2
 8.2 Yleisissä alioikeuksissa loppuun käsitellyt riita-asiat asian laadun mukaan 1999
 Vid de allmänna underrätterna slutbehandlade tvistemål enligt ärendets art 1999
 Civil cases concluded by District Courts by nature of case, 1999

Asian laatu Ärendets art Nature of case	Yhteensä Summa Total	Hyväk- sytty Bifallen Approved	Yksip. tuomio Treds- kodom Judgem. made in absence	Hylätty För- kastade Rejec- ted	Yksip. tuomio Treds- kodom Judgem. made in absence	Sovittu För- likning Con- ciled	Jäänyt sillensä, rauennut För- fallna Dropped	Käsitte- lyäika keskim. I medel- tal Mean KK	Valitettu Anförda besvär Appealed %
Osamaksukauppa									
0620 Osamaksukauppaan perustuva velkomus	849	740	723	1	-	12	96	2,1	1 5,6
0621 Muu osamaksukauppaan liittyvä riita	4	-	-	1	-	3	-	24,9	1 100,0
Muu irtaimen kauppa									
0630 Irtaimen kaupan purkaminen	78	28	12	9	-	30	11	7,8	15 60,0
0631 Irtaimen kauppahinnan alentaminen	69	25	7	5	-	33	6	9,6	12 52,2
0632 Irtaimen kauppaan perustuva velkomus	18884	15420	14797	63	22	383	3018	2,1	47 7,1
0633 Muu irtaimen kauppaan liittyvä riita	103	29	6	22	1	39	13	11,8	26 59,1
Muu irtainta koskeva riita									
0640 Irtaimen vuokraan perustuva velkomus (muu kuin huoneen- tai maanvuokra)	1050	875	835	2	-	27	146	2,8	8 19,0
0690 Muu irtainta koskeva riita	76	31	15	11	-	19	15	8,8	15 55,6
7. Aineeton oikeus									
0710 Toiminimeä koskeva riita	11	1	-	3	-	7	-	10,8	3 75,0
0720 Kaupparekisterimerkintää kosk. riita	14	4	2	1	-	8	1	8,7	1 33,3
0730 Tavaramerkkioikeutta koskeva riita	76	33	20	4	-	20	19	12,9	9 52,9
0740 Patenttia tai hyödyllisyysmalli- oikeutta koskeva riita	16	2	-	2	-	9	3	23,3	3 75,0
0750 Työsuhdekeksintöä koskeva riita	1	-	-	-	-	1	-	27,3	- -
0760 Tekijänoikeutta koskeva riita	23	7	4	1	-	12	3	8,5	3 75,0
0780 Mallioikeutta koskeva riita	6	3	-	2	-	-	1	35,7	3 60,0
0786 Sopimatonta menettelyä elinkeino- toiminnassa koskeva riita	3	-	-	1	-	-	2	15,6	- -
0790 Muu aineettomia oikeuksia kosk. riita ...	4	1	-	-	-	-	3	1,4	- -
8. Velka- tai saamissuhde									
0810 Velkakirjaan perustuva saatava	3390	2764	2572	21	3	96	509	3,2	44 21,0
0820 Juoksevaan velkakirjaan, vekseliin tai shekkiin perustuva saatava	367	319	292	3	-	8	37	3,8	5 16,7
0830 Kiinnityspanttina olevasta omaisuus- ta maksettavaksi määrättävä saatava	555	424	345	14	1	21	96	4,1	30 32,6
0840 Asiakirjaan perustumaton velaksianto	115	85	72	4	1	13	13	4,1	6 37,5
0850 Takaajan vastuu	330	231	189	10	-	24	65	5,3	24 46,2
0860 Takaajan takautumisoikeus	1095	971	887	12	2	20	92	3,1	11 11,7
0870 Perusteettoman edun palautus	265	167	131	13	-	43	42	5,5	24 49,0
0890 Muu velkasuhteeseen perustuva saatava ...	39461	33430	32421	110	32	654	5267	2,3	101 9,3
9. Palvelussopimus, toimeksianto, työntulossopimus									
0910 Työntekijän palkkaedut (palkka- ja muut työntekijälle työsuht. joht. saatavat) ..	437	166	85	27	1	179	65	7,4	62 57,9
0911 Työsuhteen irtisanomisesta tai purkamisesta aiheutuva riita	422	114	12	89	-	191	28	9,2	123 64,4
0912 Tasa-arvolakiin perustuva riita	20	2	-	6	-	8	4	14,1	6 75,0
0913 Yhteistoimintalakiin perustuva riita	3	1	-	-	-	1	1	7,5	1 100,0
0914 Muu työsuhdetta koskeva riita	163	74	17	9	-	63	17	9,6	30 45,5
Asiamiesopimus ja valtuutus									
0920 Asiamiesopimusta tai valtuutusta koskeva riita	43	19	16	6	-	7	11	6,8	5 55,6
Urakkasopimus									
0930 Urakkasopimuksen suoritusrikkomus	119	40	10	8	-	55	16	12,5	28 73,7
Välittäjäopimus									
0940 Välittäjäopimus (agentuuri-, komissio-, huolintasopimus ym.)	31	7	3	5	-	15	4	14,8	5 55,6
Muu palvelussopimus, toimeksianto, työntulossopimus									
0950 Muuhun palvelussopimukseen, toimeksi- ant. tai työntulossop. per. velkomus	37930	31995	30622	146	30	713	5076	2,3	156 10,5
0990 Muu palvelussopimusta, toimeksiantoa, työntulossopimusta koskeva riita	212	115	86	16	-	51	30	6,1	29 64,4
10. Merioikeus									
1010 Merioikeusasiasia	18	6	1	2	-	8	2	14,4	3 42,9
1020 Meriselitys	20	20	-	-	-	-	-	0,5	- -
11. Vakuutusopimus									
1110 Liikennevakuutuskorvaus	33	10	2	8	-	13	2	13,0	13 81,3
1190 Muu vakuutuskorvaus	104	30	5	20	-	33	21	11,0	27 60,0
12. Vakuutuksenantajan takautumisoikeus									
1210 Liikennevakuutuksenant. takautumisoik. ..	76	62	58	-	-	2	12	2,2	- -
1290 Muun vakuutuksenant. takautumisoikeus ...	95	77	69	1	-	7	10	2,6	3 33,3

25.1.2001 3
 8.2 Yleisissä alioikeuksissa loppuun käsitellyt riita-asiat asian laadun mukaan 1999
 Vid de allmänna underrätterna slutbehandlade tvistemål enligt ärendets art 1999
 Civil cases concluded by District Courts by nature of case, 1999

Asian laatu Ärendets art Nature of case	Yhteensä Summa Total	Hyväk- sytty Bifallen Approved	Yksip. tuomio Treds- kodom Judgem. made in absence	Hylätty För- kastade Rejec- ted	Yksip. tuomio Treds- kodom Judgem. made in absence	Sovittu För- likning Con- ciled	Jäänyt sillensä, rauennut För- falina Dropped	Käsitte- ly aika keskim. I medel- tal Mean KK	Valitettu Anförda besvär Appealed %
13. Sopimussuhteen ulkopuol. korvausvastuu ...	1188	432	171	178	1	373	205	7,8	233 53,2
1310 Vahingonkorvauslakiin per. riita-asiat...	762	263	97	147	1	201	151	9,3	187 59,9
1320 Tuotevastuulain muk. vahingonkorvaus	6	3	-	2	-	1	-	11,6	3 60,0
1330 Potilasvahinkolain muk. vahingonkorv.	33	7	-	8	-	9	9	14,0	9 60,0
Muu korvausvastuu									
1340 Valtion korvausvastuu syyttömästi vangitulle tai tuomitulle	180	37	10	14	-	128	1	2,6	18 43,9
1350 Rikokseen per. vahingonkorvausvelvoll. ..	207	122	64	7	-	34	44	5,6	16 24,6
14. Yhteisö ja säätiö	427	151	89	74	2	89	113	7,4	75 56,0
Asunto-osakeyhtiö									
1410 Huoneiston ottamista yhtiön hoidet- tavaksi kosk. päätöksen moittiminen	21	3	1	4	-	6	8	4,7	4 66,7
1411 Asunto-osakeyhtiön yhtiökokouksen murun päätöksen moittiminen	53	13	1	12	-	14	14	9,0	17 70,8
1412 Muu asunto-osakeyhtiöasia	117	53	43	14	1	26	24	7,4	12 52,2
Osakeyhtiö									
1418 Vahingonkorvausvelvollisuus	64	23	12	12	-	17	12	7,6	9 39,1
1419 Lunastusriita	7	4	-	2	-	1	-	11,6	5 83,3
1420 Osakeyhtiön yhtiökok. päätöksen moitt. ..	20	-	-	10	-	2	8	8,6	8 80,0
1421 Muu osakeyhtiöasia	31	13	3	5	-	5	8	10,6	4 26,7
Asumisoikeusasia									
1430 Asumisoikeusasumista kosk. riita	78	33	29	1	-	10	34	2,9	4 80,0
Muu yhteisö- tai säätiöasia									
1490 Muu yhteisö- tai säätiöasia	36	9	-	14	1	8	5	11,4	12 54,5
15. Omistusoikeus ulosmitattuun irtai- meen omaisuuteen	22	15	3	2	1	4	1	10,7	7 53,8
1510 Omistusoikeus ulosmitattuun irtai- meen omaisuuteen	22	15	3	2	1	4	1	10,7	7 53,8
16. Konkurssi	509	180	45	85	1	138	106	10,7	86 39,3
1610 Takaisinsaanti konkurssipesään	333	117	43	34	1	108	74	10,6	66 61,7
1620 Konkurssissa riitautetun saatavan / etuoukeuden vahvistaminen	144	52	2	41	-	25	26	11,2	11 12,1
1690 Muu konkurssi asia	32	11	-	10	-	5	6	8,8	9 42,9
17. Velkajärjestely ja saneerausmenettely	17	2	1	3	-	7	5	12,1	4 100,0
1710 Takaisinsaanti velkajärjestelyssä	8	1	-	-	-	5	2	7,6	1 100,0
1720 Velkajärjestelyyn liittyvien velkojen riitauttaminen	1	1	1	-	-	-	-	3,4	- -
1730 Takaisinsaanti saneerausmenettel.	7	-	-	3	-	2	2	19,5	3 100,0
1740 Saneerausmenettelyyn liittyvien saatavien riitauttaminen	1	-	-	-	-	-	1	4,9	- -
18. Turvaamistoimet, hädät, virka-avut	2121	1306	897	57	3	97	661	2,1	74 16,0
1810 Takavarikko	373	196	6	22	-	21	134	2,6	24 11,3
1820 Muu turvaamistoimi	175	81	-	15	1	11	68	2,2	15 15,8
1830 Häätö (huoneen-tai maanvuokrasuht.per) ..	1492	981	846	15	2	56	440	1,9	31 20,9
1840 Virka-apu	81	48	45	5	-	9	19	3,1	4 50,0
19. Muu riita-asia	815	268	67	144	3	200	203	9,0	176 51,5
1910 Kiinteistön tai irtaimiston määrääm. myytäväksi yhteisom.suht. purkam.	77	36	4	2	-	17	22	4,8	5 14,7
1920 Muu UL:iin perustuva asia	43	12	5	7	-	7	17	7,5	8 57,1
1921 Täytäntöönpanoriita	125	53	9	31	-	16	25	6,9	37 49,3
1940 Arvopaperimarkkinat	2	2	-	-	-	-	-	59,6	2 100,0
1990 Muu riita-asia	568	165	49	104	3	160	139	9,9	124 57,1

8.3 Yleisissä alioikeuksissa loppuun käsitellyt riita-asiat vireilletulotavan ja ratkaisuvaiheen mukaan 1999
 Vid de allmänna underrätterna slutbehandlade tvistemål enligt sätt på vilket målen blivit anhängiga och avgörandeskede 1999
 Civil cases concluded by District Courts by proceeding method and proceedings stage, 1999

Ratkaisuvaihe Avgörandeskede Proceedings stage	Yhteensä Summa Total	Vireilletulotapa - Sätt på vilket anhängiggjordes Proceedings institution method				Ratkaisu - Avgörande Hyväksytty Bifallen Approved		Hylätty Förkastade Rejected		Sovinto vahvist. Förlikning, fastställt med Settlement, confirmed	Jäänyt sill., sovinto fallna, förlikning Droppad, settle-ment	Jäänyt sill., muu fallna, annat sätt Droppad, other
		Laaja- haas- tehak. Omfatt. By an applic. for a summons	Suppea konek. haaste- hakemus maskin- stäm. By short- writt appl. machin. for a summ.	Supp. kirj. Annat Other	Muu stäm.	Yht. Tot.	Yksi- puol. tuom. Treds- kodom Judge- ment made in ab- sence	Yksi- puol. tuom. Treds- kodom Judge- ment made in ab- sence	Yht. Tot.			
Kaikkiaan - Inalles - Total	138044	8013	64178	64534	1319	109286	102351	1551	143	2167	3075	21965
Kirjallinen valmistelu 1)	132212	3806	64065	63415	926	106384	101966	419	125	976	2742	21691
Suullinen valmistelu 2)	2004	1432	64	454	54	450	268	52	10	1029	285	188
Välitön pääkäsitely 3)	2759	2344	24	355	36	1800	15	856	6	55	12	36
Pääkäsitely 4)	546	425	10	85	26	316	34	133	2	42	21	34
Pääkäsitely asunto-oikeuksissa 5)	523	6	15	225	277	336	68	91	-	65	15	16
1. Perheoikeus												
Yhteensä	972	904	-	-	65	569	159	63	3	133	54	153
Kirjallinen valmistelu	471	419	-	3	49	248	149	8	-	42	44	129
Suullinen valmistelu	152	145	-	-	7	38	5	2	1	85	9	18
Välitön pääkäsitely	311	303	-	-	8	259	1	46	1	3	1	2
Pääkäsitely	38	37	-	-	1	24	4	7	1	3	-	4
2. Holhous												
Yhteensä	51	39	1	-	11	34	2	6	-	-	-	11
Kirjallinen valmistelu	15	5	1	-	9	5	2	-	-	-	-	10
Suullinen valmistelu	9	7	-	-	2	8	-	-	-	-	-	1
Välitön pääkäsitely	17	17	-	-	-	13	-	4	-	-	-	-
Pääkäsitely	10	10	-	-	-	8	-	2	-	-	-	-
3. Perintö- ja testamenttioikeus												
Yhteensä	188	187	-	-	1	50	4	38	-	39	13	48
Kirjallinen valmistelu	75	74	-	-	1	11	4	3	-	11	8	42
Suullinen valmistelu	34	34	-	-	-	-	-	1	-	24	5	4
Välitön pääkäsitely	64	64	-	-	-	31	-	30	-	3	-	-
Pääkäsitely	15	15	-	-	-	8	-	4	-	1	-	2
4. Kiinteä omaisuus												
Yhteensä	894	422	5	465	2	446	310	67	1	113	55	213
Kirjallinen valmistelu	615	152	5	456	2	332	306	4	1	36	40	203
Suullinen valmistelu	90	88	-	2	-	5	2	1	-	62	14	8
Välitön pääkäsitely	159	153	-	6	-	90	-	56	-	10	1	2
Pääkäsitely	30	29	-	1	-	19	2	6	-	5	-	-
5. Huoneenvuokra-asiat												
Yhteensä	24269	265	1632	21808	564	17505	16287	176	35	278	821	5489
Kirjallinen valmistelu	23428	141	1614	21397	276	17003	16167	64	33	132	779	5450
Suullinen valmistelu	210	62	2	132	14	77	49	5	2	82	27	19
Välitön pääkäsitely	104	51	-	53	-	86	2	16	-	-	-	2
Pääkäsitely	20	7	1	12	-	16	1	1	-	1	-	2
Pääkäsitely asunto-oikeuksissa	507	4	15	214	274	323	68	90	-	63	15	16
6. Irtain omaisuus												
Yhteensä	21113	469	11066	9574	4	17148	16395	114	23	180	366	3305
Kirjallinen valmistelu	20705	202	11042	9458	3	16943	16348	43	20	80	345	3294
Suullinen valmistelu	176	103	19	54	-	57	43	5	3	87	20	7
Välitön pääkäsitely	194	140	4	49	1	125	1	57	-	9	-	3
Pääkäsitely	38	24	1	13	-	23	3	9	-	4	1	1
7. Aineeton oikeus												
Yhteensä	154	150	-	3	1	51	26	14	-	13	44	32
Kirjallinen valmistelu	101	97	-	3	1	26	23	3	-	4	38	30
Suullinen valmistelu	14	14	-	-	-	1	1	-	-	7	4	2
Välitön pääkäsitely	29	29	-	-	-	19	-	9	-	-	1	-
Pääkäsitely	10	10	-	-	-	5	2	2	-	2	1	-
8. Velka- tai saamissuhde												
Yhteensä	45578	694	28130	16746	8	38391	36909	187	39	266	613	6121
Kirjallinen valmistelu	44908	363	28089	16449	7	37998	36825	87	36	148	579	6096
Suullinen valmistelu	258	103	27	127	1	98	70	8	2	106	30	16
Välitön pääkäsitely	339	191	9	139	-	246	7	81	1	6	1	5
Pääkäsitely	73	37	5	31	-	49	7	11	-	6	3	4
9. Palvelusopimus, toimeksianto, työntulossopimus												
Yhteensä	39380	1998	23325	14052	5	32533	30851	312	31	570	713	5252
Kirjallinen valmistelu	38028	891	23295	13840	2	31926	30767	85	30	222	610	5185
Suullinen valmistelu	578	452	16	108	2	99	73	8	1	328	92	51
Välitön pääkäsitely	652	557	11	83	1	441	2	190	-	14	3	4
Pääkäsitely	122	98	3	21	-	67	9	29	-	6	8	12
10. Merioikeus												
Yhteensä	38	21	-	-	17	26	1	2	-	2	6	2
Kirjallinen valmistelu	8	5	-	-	3	4	1	-	-	-	2	2
Suullinen valmistelu	9	5	-	-	4	8	-	-	-	2	3	-
Välitön pääkäsitely	9	9	-	-	-	8	-	-	-	-	-	-
Pääkäsitely	12	2	-	-	10	10	-	1	-	-	1	-
11. Vakuutusopimus												
Yhteensä	137	127	1	9	-	40	7	28	-	25	21	23
Kirjallinen valmistelu	51	42	1	8	-	8	5	-	-	8	15	20
Suullinen valmistelu	27	27	-	-	-	1	1	-	-	16	6	2
Välitön pääkäsitely	50	49	-	1	-	26	-	23	-	-	-	1
Pääkäsitely	9	9	-	-	-	5	1	3	-	1	-	-
12. Vakuutuksenantajan takautumisoik.												
Yhteensä	171	18	-	153	-	139	127	1	-	4	5	22
Kirjallinen valmistelu	166	14	-	152	-	136	127	-	-	4	4	22
Suullinen valmistelu	1	1	-	-	-	-	-	-	-	-	1	-

8.3 Yleisissä alioikeuksissa loppuun käsitellyt riita-asiat vireilletulotavan ja ratkaisuvaiheen mukaan 1999
 Vid de allmänna underrätterna slutbehandlade tvistemål enligt sätt på vilket målen blivit anhängiga och avgörandeskede 1999
 Civil cases concluded by District Courts by proceedings institution method and proceedings stage, 1999

Ratkaisuvaihe Avgörandeskede Proceedings stage	Yh- Vireilletulotapa - Sätt på teen- vilket anhängiggjorda- Pro- sa ceedings institution method					Ratkaisu - Avgörande - Decision		Hylätty Sovin- Förkastade to vah- Rejcted vist.		Jäänyt sill., sovinto För- fallna, likning Dropped, Dropped, other	Jäänyt sill., muu För- fallna, annat sätt Dropped, other	
	Summa Total	Laaja- haas- tehak. Omfatt. ansökan By an ordin. applic. for a summons	Suppea konek. haaste- Begräns. läsbar stämnn. By short- writt appl. for a lang. applic.	Supp. kirj. tehak. Begr. stämnn. By short writt appl. sum.	Muu Annat Other	Hyväksytty Bifallen Approved Yht. Sum- ma Tot.	Yksi- puol. Treds- kodom Judge- ment made in ab- sence	Yksi- puol. Treds- kodom Judge- ment made in ab- sence	Sovin- ning, fast- ställt Settle- ment, confir- ment			
Välitön pääkäsitely	4	3	-	1	-	3	-	1	-	-	-	
13. Sopimussuhteen ulkopuol. korvausva												
Yhteensä	1188	1077	13	97	1	432	171	178	1	258	115	205
Kirjallinen valmistelu	640	533	13	93	1	206	165	17	-	163	80	174
Suullinen valmistelu	155	153	-	2	-	9	4	5	-	86	30	25
Välitön pääkäsitely	324	322	-	2	-	183	-	133	1	5	1	2
Pääkäsitely	69	69	-	-	-	34	2	23	-	4	4	4
14. Yhteisö ja säätiö												
Yhteensä	427	270	4	147	6	151	89	74	2	50	39	113
Kirjallinen valmistelu	252	99	4	143	6	97	85	8	1	16	28	103
Suullinen valmistelu	57	53	-	4	-	5	3	5	-	32	9	6
Välitön pääkäsitely	108	108	-	-	-	44	1	57	1	1	2	4
Pääkäsitely	10	10	-	-	-	5	-	4	-	1	-	-
15. Omistusoikeus ulosmitattuun irtai- meen omaisuuteen												
Yhteensä	22	21	-	-	1	15	3	2	1	4	-	1
Kirjallinen valmistelu	6	5	-	-	1	4	2	1	1	-	-	1
Suullinen valmistelu	5	5	-	-	-	2	1	-	-	3	-	-
Välitön pääkäsitely	11	11	-	-	-	9	-	1	-	1	-	-
16. Konkurssi												
Yhteensä	509	489	-	2	18	180	45	85	1	74	64	106
Kirjallinen valmistelu	315	306	-	2	7	89	41	36	-	43	53	94
Suullinen valmistelu	64	60	-	-	4	11	1	6	-	28	10	9
Välitön pääkäsitely	113	106	-	-	7	74	1	35	-	-	1	3
Pääkäsitely	17	17	-	-	-	6	2	8	1	3	-	-
17. Velkajärjestely ja saneerausmenett												
Yhteensä	17	17	-	-	-	2	1	3	-	3	4	5
Kirjallinen valmistelu	10	10	-	-	-	1	1	-	-	1	4	4
Suullinen valmistelu	3	3	-	-	-	-	-	-	-	2	-	1
Välitön pääkäsitely	4	4	-	-	-	1	-	3	-	-	-	-
18. Turvaamistoimet, hädöt, virka-avu												
Yhteensä	2121	100	1	1463	557	1306	897	57	3	43	54	661
Kirjallinen valmistelu	1989	68	1	1400	520	1232	885	40	2	20	47	650
Suullinen valmistelu	50	13	-	25	12	21	11	1	1	19	5	4
Välitön pääkäsitely	47	15	-	20	12	32	-	12	-	-	-	3
Pääkäsitely	19	2	-	7	10	8	1	3	-	2	2	4
Pääkäsitely asunto-oikeuksissa	16	2	-	11	3	13	-	1	-	2	-	-
19. Muu riita-asia												
Yhteensä	815	745	-	12	58	268	67	144	3	112	88	203
Kirjallinen valmistelu	429	380	-	11	38	115	63	20	1	46	66	182
Suullinen valmistelu	112	104	-	-	8	14	4	3	-	60	20	15
Välitön pääkäsitely	220	212	-	1	7	110	-	101	2	3	1	5
Pääkäsitely	54	49	-	-	5	29	-	20	-	3	1	1

- 1) Skriftlig förberedelse - Written preparation
- 2) Muntlig förberedelse - Oral preparation
- 3) Omedelbar huvudförhandling - Immediate mainhearing
- 4) Huvudförhandling - Main hearing
- 5) Huvudförhandling i bostadsdomstolar - Main hearing in Housing Courts

8.4 Yleisissä alioikeuksissa loppuun käsiteltyjen riita-asioiden käsittelyaika ratkaisuvaiheen mukaan 1999
 Vid de allmänna underrätterna slutbehandlade tvistemål enligt behandlingstid och avgörandeskede 1999
 Civil cases concluded by District Courts by duration of proceedings and proceedings stage, 1999

Ratkaisuvaihe Avgörandeskede Proceedings stage	Yhteensä Summa Total	Käsittelyaika, kuukausia Behandlingstid, månader Duration of proceedings, months					Keski- määrin I me- deltal Mean	Valitettu Anförda besvär Appealed	
		Alle Under						%	
		2	2-3	4-5	6-11	12-			
Kaikkiaan - Inalles - Total	138044	78076	41892	9759	5783	2534	2,6	1994	23,9
Kirjallinen valmistelu 1)	132212	77736	40851	8761	3894	970	2,2	118	2,5
Suullinen valmistelu 2)	2004	114	374	351	639	526	9,7	32	14,3
Välitön pääkäsitteily 3)	2759	95	393	462	1005	804	10,5	1467	55,7
Pääkäsitteily 4)	546	50	55	58	177	206	12,7	240	58,1
Pääkäsitteily asunto-oikeuksissa 5)	523	81	219	127	68	28	4,6	137	38,2
1. Perheoikeus									
Yhteensä	972	255	318	153	170	76	4,9	111	23,6
Kirjallinen valmistelu	471	197	158	48	47	21	3,7	6	5,6
Suullinen valmistelu	152	19	47	34	35	17	5,9	5	14,7
Välitön pääkäsitteily	311	31	106	61	79	34	6,1	91	30,0
Pääkäsitteily	38	8	7	10	9	4	5,8	9	34,6
2. Holhous									
Yhteensä	51	28	14	2	5	2	3,4	4	10,5
Kirjallinen valmistelu	15	13	2	-	-	-	1,2	-	-
Suullinen valmistelu	9	5	2	-	2	-	3,0	-	-
Välitön pääkäsitteily	17	6	5	2	3	1	3,8	2	11,8
Pääkäsitteily	10	4	5	-	-	1	6,2	2	20,0
3. Perintö- ja testamenttioikeus									
Yhteensä	188	24	23	24	65	52	11,3	41	48,8
Kirjallinen valmistelu	75	24	10	10	17	14	8,8	1	10,0
Suullinen valmistelu	34	-	5	4	10	15	13,9	1	00,0
Välitön pääkäsitteily	64	-	7	8	32	17	12,0	32	52,5
Pääkäsitteily	15	-	1	2	6	6	14,4	7	58,3
4. Kiinteä omaisuus									
Yhteensä	894	329	195	95	163	112	5,9	105	52,0
Kirjallinen valmistelu	615	327	175	43	38	32	3,7	1	3,4
Suullinen valmistelu	90	-	7	16	33	34	13,4	1	25,0
Välitön pääkäsitteily	159	2	12	35	75	35	8,9	88	60,3
Pääkäsitteily	30	-	1	1	17	11	12,0	15	65,2
5. Huoneenvuokra-asiat									
Yhteensä	24269	15848	6673	1157	479	112	2,0	195	14,3
Kirjallinen valmistelu	23428	15730	6343	962	341	52	1,9	10	1,2
Suullinen valmistelu	210	31	73	47	42	17	5,6	6	19,4
Välitön pääkäsitteily	104	7	39	20	25	13	6,4	42	42,0
Pääkäsitteily	20	3	8	2	5	2	5,3	5	31,3
Pääkäsitteily asunto-oikeuksissa	507	77	210	126	66	28	4,6	132	38,3
6. Irtain omaisuus									
Yhteensä	21113	12579	6305	1380	623	226	2,3	125	14,8
Kirjallinen valmistelu	20705	12562	6255	1316	478	94	2,1	9	1,5
Suullinen valmistelu	176	11	34	24	62	45	9,6	1	6,3
Välitön pääkäsitteily	194	4	16	34	71	69	10,8	100	55,2
Pääkäsitteily	38	2	-	6	12	18	17,3	15	51,7
7. Aineeton oikeus									
Yhteensä	154	9	21	22	33	69	13,5	22	56,4
Kirjallinen valmistelu	101	8	20	17	21	35	10,7	-	-
Suullinen valmistelu	14	-	1	3	4	6	16,3	-	-
Välitön pääkäsitteily	29	1	-	1	8	19	18,8	18	64,3
Pääkäsitteily	10	-	-	1	-	9	23,7	4	80,0
8. Velka- tai saamisuhde									
Yhteensä	45578	25324	14580	3433	1764	477	2,4	245	15,0
Kirjallinen valmistelu	44908	25309	14496	3329	1501	273	2,3	9	0,7
Suullinen valmistelu	258	8	46	47	91	66	9,7	1	2,9
Välitön pääkäsitteily	339	6	33	48	140	112	12,3	199	62,4
Pääkäsitteily	73	1	5	9	32	26	12,6	36	67,9
9. Palvelussopimus, toimeksianto, työntulossopimus									
Yhteensä	39380	21507	12565	2947	1710	651	2,6	445	22,7
Kirjallinen valmistelu	38028	21483	12411	2726	1181	227	2,3	20	1,6
Suullinen valmistelu	578	13	88	101	208	168	9,9	5	15,2
Välitön pääkäsitteily	652	5	54	109	276	208	11,0	365	58,0
Pääkäsitteily	122	6	12	11	45	48	12,3	55	63,2
10. Merioikeus									
Yhteensä	38	23	2	2	4	7	7,1	3	11,1
Kirjallinen valmistelu	8	4	1	2	1	-	3,2	-	-
Suullinen valmistelu	9	4	-	-	1	4	10,9	-	-
Välitön pääkäsitteily	9	6	-	-	2	1	5,7	2	22,2
Pääkäsitteily	12	9	1	-	-	2	7,8	1	9,1
11. Vakuutus sopimus									
Yhteensä	137	20	23	15	31	48	11,5	40	65,6
Kirjallinen valmistelu	51	20	13	7	8	3	5,1	-	-
Suullinen valmistelu	27	-	1	1	9	16	17,7	1	50,0
Välitön pääkäsitteily	50	-	7	6	11	26	14,5	35	71,4
Pääkäsitteily	9	-	2	1	3	3	12,8	4	57,1
12. Vakuutuksenantajan takautumisoik.									
Yhteensä	171	95	55	10	8	3	2,4	3	23,1
Kirjallinen valmistelu	166	95	55	9	7	-	2,1	-	-
Suullinen valmistelu	1	-	-	-	-	1	15,8	-	-
Välitön pääkäsitteily	4	-	-	1	1	2	11,6	3	75,0
13. Sopimussuhteen ulkopuolinen korvausvastuu									
Yhteensä	1188	276	253	164	254	241	7,8	233	53,2
Kirjallinen valmistelu	640	250	186	68	67	69	4,9	8	13,8
Suullinen valmistelu	155	7	20	33	52	43	11,2	2	20,0
Välitön pääkäsitteily	324	11	44	55	118	96	10,6	187	59,4
Pääkäsitteily	69	8	3	8	17	33	13,7	36	65,5

8.4 Yleisissä alioikeuksissa loppuun käsitellyjen riita-asioiden käsittelyaika ratkaisuvaiheen mukaan 1999
 Vid de allmänna underrätterna slutbehandlade tvistemål enligt behandlingstid och avgörandeskede 1999
 Civil cases concluded by District Courts by duration of proceedings and proceedings stage, 1999

Ratkaisuvaihe Avgörandeskede Proceedings stage	Yhteensä Summa Total	Käsittelyaika, kuukausia Behandlingstid, månader Duration of proceedings, months					Keski- määrin I me- deltal Mean	Valitettu Anförda besvär Appealed	%
		Under 2	2-3	4-5	6-11	12-			
14. Yhteisö ja säätiö									
Yhteensä	427	102	96	53	93	83	7,4	75	56,0
Kirjallinen valmistelu	252	96	81	32	20	23	4,7	2	10,5
Suullinen valmistelu	57	4	5	6	26	16	9,7	3	42,9
Välitön pääkasittely	108	2	9	15	39	43	12,3	63	63,6
Pääkasittely	10	-	1	-	8	1	8,8	7	77,8
15. Omistusoikeus ulosmittattuun irtaimen omaisuuteen									
Yhteensä	22	-	3	4	7	8	10,7	7	53,8
Kirjallinen valmistelu	6	-	2	1	1	2	10,3	-	-
Suullinen valmistelu	5	-	1	1	1	2	10,9	-	-
Välitön pääkasittely	11	-	-	2	5	4	10,8	7	70,0
16. Konkurssi									
Yhteensä	509	68	101	80	101	159	10,7	86	39,3
Kirjallinen valmistelu	315	66	85	50	46	68	8,3	4	4,8
Suullinen valmistelu	64	1	8	9	16	30	13,5	3	18,8
Välitön pääkasittely	113	1	8	19	36	49	13,8	71	65,7
Pääkasittely	17	-	-	2	3	12	22,3	8	72,7
17. Velkajärjestely ja saneerausmenettely									
Yhteensä	17	1	4	4	4	4	12,1	4	00,0
Kirjallinen valmistelu	10	1	4	3	2	-	4,1	-	-
Suullinen valmistelu	3	-	-	1	1	1	10,6	-	-
Välitön pääkasittely	4	-	-	-	1	3	33,3	4	00,0
18. Turvaamistoimet, häädöt, virka-avut									
Yhteensä	2121	1431	501	101	64	24	2,1	74	16,0
Kirjallinen valmistelu	1989	1403	441	83	49	13	1,9	37	9,6
Suullinen valmistelu	50	8	19	12	3	8	6,1	3	30,0
Välitön pääkasittely	47	8	25	4	8	2	4,5	27	61,4
Pääkasittely	19	8	7	1	2	1	3,4	2	20,0
Pääkasittely asunto-oikeuksissa	16	4	9	1	2	-	3,3	5	35,7
19. Muu riita-asia									
Yhteensä	815	157	160	113	205	180	9,0	176	51,5
Kirjallinen valmistelu	429	148	113	55	69	44	6,0	11	15,5
Suullinen valmistelu	112	3	17	12	43	37	11,8	-	-
Välitön pääkasittely	220	5	28	42	75	70	11,1	131	62,7
Pääkasittely	54	1	2	4	18	29	18,0	34	69,4

- 1) Skriftlig förberedelse - Written preparation
- 2) Muntlig förberedelse - Oral preparation
- 3) Omedelbar huvudförhandling - Immediate mainhearing
- 4) Huvudförhandling - Main hearing
- 5) Huvudförhandling i bostadsdomstolar - Main hearing in Housing Courts

8.5 Yleisissä alioikeuksissa loppuun käsitellyt riita-asiat ratkaisuvaiheen ja ratkaisukokoonpanon mukaan asiaryhmittäin 1999
 Slutbehandlade tvistemål vid allmänna underrätter enligt det skede där sakerna avgjorts och sammansättning vid avgörandet, 1999
 Civil cases concluded by District Courts according to the stage and composition of decision making, 1999

Asian laatu Ärendets art Nature of case	Lop- puun käsi- tellyt Slutbe- hand- lade Conclu- ded	Valmistelussa loppuun käsitellyt Slutbehandlade vid förberedelse Concluded at preparation				Pääkäsittelyssä loppuun käsitellyt Slutbehandlade vid huvudförhandling Concluded at main hearing							
		Yh- teen- sä Totalt Total	Kirjall.valm. Skript.förb. Writt.prepar. Luku- määrä No.	Suull.valm. Muntl.förb. Oral prep. Aika, kk Tid, mån. Time, months	Yh- teen- sä Totalt Total	Yksijäsen. En medlem One-memb. Luku- määrä No.	Lautamieskok. Nämndem.samm. Comp.of lay jur. Luku- määrä No.	Tuomarikok. Domarsamm. Comp.of jud. Luku- määrä No.	Aika, kk Tid, mån. Time, months	Aika, kk Tid, mån. Time, months	Aika, kk Tid, mån. Time, months	Aika, kk Tid, mån. Time, months	
Kaikkiaan - Inalles - Total	138044	134216	132212	2,2	2004	7,3	3828	2943	7,8	498	4,3	387	8,6
1. Perheoikeus	972	623	471	3,3	152	5,5	349	323	5,6	7	7,8	19	4,9
0110 Puolison elatusavun vahvistaminen	40	37	36	1,0	1	10,4	3	3	7,5	-	-	-	-
0111 Lapsen elatusavun vahvistaminen	392	309	259	3,3	50	4,9	83	74	4,2	-	-	9	3,4
0120 Osituksen moite	76	43	24	6,7	19	9,0	33	30	8,5	-	-	3	10,5
0121 Muu aviovarallisuutta koskeva asia	10	7	5	6,4	2	6,2	3	3	5,9	-	-	-	-
0130 Lapsen elatus	268	158	103	2,8	55	4,5	110	103	5,2	-	-	7	4,5
0131 Puolison elatus	5	3	1	1,3	2	6,4	2	2	8,8	-	-	-	-
0140 Isyyden vahvistaminen	95	27	17	4,6	10	5,5	68	63	6,2	5	9,4	-	-
0141 Isyyden kumoaminen	75	31	23	4,3	8	7,4	44	42	5,6	2	3,8	-	-
0190 Muu perheoikeudellinen asia	11	8	3	0,9	5	5,3	3	3	2,6	-	-	-	-
2. Holhous	51	24	15	1,2	9	3,0	27	18	3,7	7	2,2	2	4,6
0210 Holhoojan tai uskotun miehen tilin moite	17	13	10	1,3	3	2,6	4	3	8,6	-	-	1	7,5
0220 Holhottavaksi julistaminen	34	11	5	0,9	6	3,2	23	15	2,7	7	2,2	1	1,7
3. Perintö- ja testamenttioikeus	188	109	75	5,5	34	9,0	79	66	8,1	-	-	13	9,5
0310 Perinnönjaon moite	60	29	19	3,9	10	9,9	31	24	7,3	-	-	7	8,8
0311 Lakiosan täydennys	28	13	8	8,8	5	11,4	15	11	9,7	-	-	4	9,3
0320 Testamentin moite	62	44	29	5,9	15	7,8	18	16	7,8	-	-	2	12,2
0321 Muu testamentin tehottomaksi julistamista koskeva kanne	15	9	8	3,9	1	5,1	6	6	9,1	-	-	-	-
0322 Testamentin tulkinta	5	2	2	7,3	-	-	3	3	9,1	-	-	-	-
0390 Muu perintö- tai testamenttiasia	18	12	9	5,7	3	8,8	6	6	7,9	-	-	-	-
4. Kiinteä omaisuus	894	705	615	3,0	90	8,8	189	164	8,3	-	-	25	8,8
0401 Kiinteistön virhe tai muu sopimusrikkomus	104	61	29	4,1	32	7,7	43	40	9,2	-	-	3	8,7
0402 Saannon moite tai muu vaatimus paremmasta oikeudesta	13	6	5	8,4	1	5,1	7	7	10,3	-	-	-	-
0412 Kiinteistön kauppiaan per. velkomus	61	43	30	4,6	13	9,8	18	17	7,1	-	-	1	15,2
0413 Muu kiinteistöä koskeva riita	236	130	92	6,5	38	9,4	106	89	8,1	-	-	17	9,7
0440 Maanvuokrasaataava	457	453	449	2,0	4	10,0	4	3	8,6	-	-	1	1,1
0441 Muu maanvuokrasuhdetta kosk.riita	23	12	10	2,5	2	7,6	11	8	6,8	-	-	3	4,2
5. Huoneenvuokra-asiat	24269	23638	23428	1,9	210	4,9	631	149	5,7	457	4,3	25	2,9
0510 Vuokran korottaminen	7	6	5	4,3	1	6,3	1	-	-	1	4,1	-	-
0512 Vuokran alentaminen	33	8	5	3,3	3	4,1	25	2	13,6	23	6,2	-	-
0520 Vuokrasopimuksen purkaminen ja/tai korvaus	1347	1214	1199	2,2	15	4,0	133	14	4,5	116	3,5	3	2,2
0521 Vuokrasopimuksen irtisanominen ja/tai korvaus	82	59	54	2,3	5	3,9	23	5	7,8	17	4,2	1	1,2
0522 Muuttopäivän siirtäminen	31	29	27	2,9	2	3,1	2	-	-	2	2,4	-	-
0523 Vuokrasopimuksen muu päättyminen ja/tai korvaus	46	42	40	2,1	2	7,1	4	3	4,9	1	15,2	-	-
0530 Huoneenvuokrasaataava	21507	21166	21021	1,8	145	4,7	341	97	5,4	223	4,3	21	3,1
0531 Vahingonkorvaus huoneenvuokrasuhteen perusteella	177	150	143	2,2	7	11,2	27	8	7,0	19	5,9	-	-
0590 Muu huoneenvuokra-asia	1039	964	934	2,0	30	5,2	75	20	6,2	55	4,7	-	-
6. Irtain omaisuus	21113	20881	20705	2,1	176	7,4	232	206	8,2	2	4,5	24	11,1
0620 Osamaksukauppaan per. velkomus	849	846	842	2,0	4	4,8	3	3	4,7	-	-	-	-
0621 Muu osamaksukauppaan liitt.riita	4	3	3	8,8	-	-	1	1	13,0	-	-	-	-
0630 Irtaimen kaupan purkaminen	78	52	39	3,2	13	5,7	26	21	7,3	-	-	5	15,2
0631 Irtaimen kauppiaan alentaminen	69	45	23	4,3	22	8,3	24	21	8,5	1	4,1	2	8,9
0632 Irtaimen kauppiaan perust. velkomus	18884	18783	18686	2,0	97	7,0	101	91	8,8	-	-	10	9,1
0633 Muu irtaimen kauppiaan liitt. riita	103	61	40	5,8	21	8,9	42	38	8,3	-	-	4	9,6
0640 Irtaimen vuokraan perust. velkomus	1050	1040	1031	2,6	9	8,0	10	8	7,0	-	-	2	14,0
0690 Muu irtainta koskeva riita	76	51	41	4,4	10	8,9	25	23	7,3	1	4,8	1	14,7
7. Aineeton oikeus	154	115	101	7,3	14	8,5	39	31	11,7	-	-	8	11,7
0710 Toiminimeä koskeva riita	11	7	4	3,5	3	7,0	4	4	12,0	-	-	-	-
0720 Kaupparekisterimerkintää kosk.riita	14	12	9	6,0	3	5,6	2	1	10,8	-	-	1	4,4
0730 Tavaramerkkioikeutta koskeva riita	76	59	57	8,4	2	14,1	17	14	10,7	-	-	3	12,4
0740 Patenttia tai hyödyllisyysmallioikeutta koskeva riita	16	10	8	7,7	2	6,4	6	3	13,9	-	-	3	13,4
0750 Työsuhtekeksintöä koskeva riita	1	-	-	-	-	-	1	1	15,3	-	-	-	-
0760 Tekijänoikeutta koskeva riita	23	19	16	5,6	3	10,5	4	3	4,7	-	-	1	12,1
0780 Mallioikeutta koskeva riita	6	2	2	15,6	-	-	4	4	15,8	-	-	-	-
0786 Sopimatonta menettelyä elinkeino-toiminnassa koskeva riita	3	2	1	5,0	1	9,4	1	1	20,3	-	-	-	-
0790 Muu aineettomia oikeuksia kosk.riita	4	4	4	1,4	-	-	1	-	-	-	-	-	-
8. Velka- tai saamissuhde	45578	45166	44908	2,2	258	7,3	412	358	8,5	1	14,4	53	9,2
0810 Velkakirjaan perustuva saatava	3390	3314	3263	2,6	51	7,1	76	68	8,9	-	-	8	9,5
0820 Juoksevaan velkakirjaan, vekseliin tai shekkiin per. saatava	367	359	355	2,8	4	4,6	8	8	9,7	-	-	-	-
0830 Kiinnityspannattina olevasta omaisuudesta maksettav. määr. avustus	555	512	500	3,0	12	7,2	43	33	7,7	-	-	10	9,4
0840 Asiakirjaan perustumaton velaksianto	115	106	101	3,0	5	6,8	9	9	9,0	-	-	-	-
0850 Takaaajan vastuu	330	300	294	3,5	6	8,0	30	30	8,6	-	-	-	-
0860 Takaaajan takautumisoikeus	1095	1073	1059	2,7	14	8,0	22	17	8,0	-	-	5	9,9
0870 Perusteettoman edun palautus	265	223	205	3,1	18	9,7	42	33	9,4	1	14,4	8	9,9
0890 Muu velkasuhteeseen per. saatava	39461	39279	39131	2,2	148	7,1	182	160	8,3	-	-	22	8,6
9. Palvelussopimus, toimeksianto, työntulosopimus	39380	38606	38028	2,2	578	8,1	774	688	8,2	1	8,5	85	8,8

8.5 Yleisissä alioikeuksissa loppuun käsitellyt riita-asiat ratkaisuvaiheen ja ratkaisukokoonpanon mukaan asiaryhmittäin 1999
Slutbehandlade tvistemål vid allmänna underrätter enligt det skede där sakerna avgjorts och sammansättning vid avgörandet, 1999
Civil cases concluded by District Courts according to the stage and composition of decision making, 1999

Asian laatu Ärendets art Nature of case	Lop- puun käsi- tellyt Slutbe- hand- lade Conclu- ded	Valmistelussa loppuun käsitellyt Slutbehandlade vid förberedelse Concluded at preparation				Pääkäsitellyssä loppuun käsitellyt Slutbehandlade vid huvudförhandling Concluded at main hearing				Tuomarikok. Domarsamm.			
		Yh- teen- sa Totalt Total	Kirjall. Skrift. Writt. Luku- määrä No.	valm. förb. prepar. Aika, kk Time, months	Suull. Muntl. Oral Luku- määrä No.	valm. förb. prep. Aika, kk Time, months	Yh- teen- sa Summa Total	Yksijäsen. En medlem One-memb. Luku- määrä No.	Nämndem.samm. Comp.of Luku- määrä No.	Lautamieskok. Nämndem.samm. Comp.of Luku- määrä No.	lay jur. Comp.of Luku- määrä No.	kk mon. Time, months	kk mon. Time, months
0910 Työntekijän palkkaedut	437	330	232	4,4	98	8,3	107	92	7,8	-	-	15	8,2
0911 Työsuhteen irtisanomisesta tai purkamisesta aiheutuva riita	422	236	107	5,7	129	8,0	186	172	8,7	-	-	14	8,1
0912 Tasa-arvolakiin perustuva riita	20	12	8	7,4	4	14,1	8	7	8,0	-	-	1	15,0
0913 Yhteistoimintalakiin per. riita	3	2	1	1,2	1	14,2	1	1	7,1	-	-	-	-
0914 Muu työsuhdetta koskeva riita	163	100	61	4,2	39	8,4	63	59	7,3	-	-	4	11,5
0920 Asiamiesopim. t. valt. kosk. riita	43	34	31	3,4	3	15,0	9	7	7,7	-	-	2	8,1
0930 Urakkasopimuksen suoritusrikkomus	119	82	57	7,1	25	9,2	37	30	10,2	-	-	7	8,6
0940 Välittäjäsojimus	31	20	18	7,3	2	8,1	11	9	9,1	-	-	2	12,4
0950 Muuhun palvelussopimukseen, toimeksiantoon tai työntulossopimukseen perustuva velkomus	37930	37618	37367	2,2	251	7,5	312	278	7,9	1	8,5	33	8,0
0990 Muu palvelussopimusta, toimeksiantoa, työntulossopim. kosk. riita	212	172	146	3,1	26	8,8	40	33	8,5	-	-	7	11,7
10. Merioikeus	38	17	8	3,2	9	6,9	21	12	3,4	4	0,7	5	5,8
1010 Merioikeusasia	18	13	8	3,2	5	12,3	5	3	12,4	-	-	2	13,4
1020 Meriselitys	20	4	-	-	4	0,2	16	9	0,4	4	0,7	3	0,8
11. Vakuutussojimus	137	78	51	4,2	27	9,2	59	54	9,0	-	-	5	3,5
1110 Liikennevakuutuskorvaus	33	18	8	6,3	10	10,4	15	11	8,4	-	-	4	3,8
1190 Muu vakuutuskorvaus	104	60	43	3,8	17	8,5	44	43	9,1	-	-	1	2,3
12. Vakuutuksenantajan takautumisoik.	171	167	166	2,1	1	3,8	4	4	5,6	-	-	-	-
1210 Liikennevakuutuksenantajan tak.oik.	76	76	76	2,2	-	-	-	-	-	-	-	-	-
1290 Muun vakuutuksenantajan tak.oikeus	95	91	90	2,0	1	3,8	4	4	5,6	-	-	-	-
13. Sopimussuhteen ulkopuolinen korvausvastuu	1188	795	640	4,0	155	7,4	393	342	8,1	3	7,7	48	9,2
1310 Vahingonkorvauslakiin per. riita-as.	762	470	352	4,7	118	7,5	292	250	8,7	2	9,4	40	10,1
1320 Tuotevastuulain muk. vahingonkorvaus	6	2	1	11,6	1	9,1	4	4	6,2	-	-	-	-
1330 Potilasvahinkolain muk. vahingonkorv.	33	18	10	4,2	8	10,5	15	14	9,9	-	-	1	17,2
1340 Valtion korvausvastuu syyttömästi vangitulle tai tuomitulle	180	154	145	2,0	9	4,5	26	23	4,7	-	-	3	1,2
1350 Rikokseen per. vahingonkorvausvelv.	207	151	132	4,3	19	6,6	56	51	6,9	1	4,5	4	4,2
14. Yhteisö ja säätiö	427	309	252	3,8	57	7,8	118	109	9,1	1	3,7	8	9,5
1410 Huoneiston ottamista yhtiön hoidettavaksi kosk. päätöksen moittiminen	21	12	9	2,6	3	5,3	9	8	6,0	-	-	1	11,2
1411 Asunto-osakeyhtiön yhtiökokouksen muun päätöksen moittiminen	53	29	21	4,8	8	7,1	24	23	9,4	-	-	1	8,5
1412 Muu asunto-osakeyhtiöasia	117	101	89	4,3	12	10,5	16	16	9,9	-	-	-	-
1418 Vahingonkorvausvelvollisuus	64	41	26	5,2	15	6,2	23	18	8,0	1	3,7	4	9,9
1419 Lunastusriita	7	2	2	9,3	-	-	5	4	13,8	-	-	1	7,6
1420 Osakeyhtiön yhtiökokouksen päätöksen moittiminen	20	11	9	6,6	2	12,4	9	9	5,8	-	-	-	-
1421 Muu osakeyhtiöasia	31	20	14	2,3	6	7,4	11	10	9,8	-	-	1	9,3
1430 Asumisoikeusasumista koskeva riita	78	74	71	2,2	3	10,1	4	4	9,4	-	-	-	-
1490 Muu yhteisö- tai säätiöasia	36	19	11	4,4	8	6,5	17	17	10,5	-	-	-	-
15. Omistusoikeus ulosmittattuun irtaimen omaisuuteen	22	11	6	6,3	5	10,9	11	11	9,7	-	-	-	-
1510 Omistusoikeus ulosmittattuun irtaimen omaisuuteen	22	11	6	6,3	5	10,9	11	11	9,7	-	-	-	-
16. Konkurssi	509	379	315	5,5	64	8,7	130	118	9,1	-	-	12	12,1
1610 Takaisinsaanti konkurssipesään	333	238	198	5,2	40	7,7	95	84	8,8	-	-	11	12,9
1620 Konkurssissa riitautetun saatavan/etu oikeuden vahvistaminen	144	124	104	6,3	20	9,5	20	19	8,4	-	-	1	4,1
1690 Muu konkurssi asia	32	17	13	1,7	4	13,9	15	15	11,3	-	-	-	-
17. Velkajärjestely ja saneerausmenettely	17	13	10	4,1	3	6,6	4	4	9,3	-	-	-	-
1710 Takaisinsaanti velkajärjestelyssä	8	7	5	5,1	2	7,5	1	1	8,5	-	-	-	-
1720 Velkajärjestelyyn liittyvien velkojen riitauttaminen	1	1	1	3,4	-	-	-	-	-	-	-	-	-
1730 Takaisinsaanti saneerausmenettelyssä	7	4	4	3,0	-	-	3	3	9,6	-	-	-	-
1740 Saneerausmenettelyyn liittyvien saatavien riitauttaminen	1	1	-	-	1	4,9	-	-	-	-	-	-	-
18. Turvaamistoimet, hädät, virka-avut	2121	2039	1989	1,9	50	4,7	82	55	3,9	14	2,9	13	4,1
1810 Takavarikko	373	357	351	2,3	6	4,9	16	9	4,7	-	-	7	4,3
1820 Muu turvaamistoimi	175	169	164	1,8	5	7,5	6	5	5,3	-	-	1	3,6
1830 Häätö (huon.t. maanvuokrasuht.per.)	1492	1435	1401	1,7	34	4,1	57	38	3,7	14	2,9	5	3,9
1840 Virka-apu	81	78	73	2,3	5	5,6	3	3	1,2	-	-	-	-
19. Muu riita-asia	815	541	429	4,3	112	8,2	274	231	8,2	1	1,7	42	10,8
1910 Kiinteistön tai irtaimiston määrääminen myytäväksi yht.om.suht. purk.	77	65	53	3,2	12	4,8	12	9	8,2	1	1,7	2	4,7
1920 Muu UL:iin perustuva asia	43	32	25	3,6	7	7,0	11	11	7,9	-	-	-	-
1921 Täytäntöönpanoriita	125	71	59	4,5	12	8,0	54	49	7,0	-	-	5	7,3
1940 Arvopaperimarkkinat	2	-	-	-	-	-	2	-	-	-	-	2	17,6
1990 Muu riita-asia	568	373	292	4,5	81	8,9	195	162	8,6	-	-	33	11,3

8.6 Asunto-oikeuksissa loppuun käsitellyt riita-asiat asian laadun mukaan 1999
 Vid bostadsdomstolarna slutbehandlade tvistemål enligt ärendets art 1999
 Civil cases concluded by Housing Courts by nature of case, 1999

Asian laatu Ärendets art Nature of case	Yhteensä Summa Total	Hyväk- sytty Bifallen Approved	Yksip. tuomio Treds- kodom Judgem. made in absence	Hylätty För- kastade Rejec- ted	Yksip. tuomio Treds- kodom Judgem. made in absence	Sovittu För- likning Con- ciled	Jäänyt sillensä, rauennut För- fallna Dropped	Käsitte- lyäika keskim. I medel- tal Mean KK	Valitettu Anförda besvär Appealed %
Yhteensä - Totalt - Total	13444	8942	8326	131	18	727	3644	2,0	148 20,3
0510 Vuokran korottaminen	7	1	1	1	-	2	3	4,6	- -
0512 Vuokran alentaminen (myös tilapäinen)	27	5	-	13	-	7	2	6,1	11 61,1
0520 Vuokrasopimuksen purkaminen ja/tai korvaus	1296	741	650	28	3	53	474	2,4	27 23,3
0521 Vuokrasopimuksen irtisanominen ja/tai korvaus	53	14	11	16	-	10	13	3,3	11 57,9
0522 Muuttopäivän siirtäminen	23	3	-	-	-	17	3	2,9	- -
0523 Vuokrasopimuksen muu päättyminen ja/tai korvaus	9	3	3	1	-	3	2	5,1	- -
0530 Huoneenvuokrasaataava	11470	7849	7399	45	14	566	3010	1,9	67 13,9
0531 Vah.korvaus huoneenvuokrasuht. per.	135	103	91	7	-	8	17	3,1	12 63,2
0590 Muu huoneenvuokra-asia	214	96	67	17	-	47	54	3,2	15 32,6
1830 Häätö (huon. t. maanvuokrasuht. per.)	210	127	104	3	1	14	66	2,2	5 20,0
Asunto-oikeudet - Bostadsdomsto- lar - Housing courts									
Espoo - Esbå									
Yhteensä - Totalt - Total	944	597	577	5	2	28	314	1,5	4 17,4
0512 Vuokran alentaminen (myös tilapäinen)	1	-	-	-	-	1	-	5,0	- -
0520 Vuokrasopimuksen purkaminen ja/tai korvaus	5	1	-	1	-	2	1	3,4	- -
0521 Vuokrasopimuksen irtisanominen ja/tai korvaus	19	9	9	-	-	1	9	1,3	- -
0522 Muuttopäivän siirtäminen	3	1	-	-	-	1	1	4,1	- -
0523 Vuokrasopimuksen muu päättyminen ja/tai korvaus	2	2	2	-	-	-	-	2,3	- -
0530 Huoneenvuokrasaataava	857	556	541	3	2	12	286	1,4	3 18,8
0531 Vah.korvaus huoneenvuokrasuht. per.	9	9	8	-	-	-	-	1,6	- -
0590 Muu huoneenvuokra-asia	19	6	5	1	-	8	4	2,0	1 50,0
1830 Häätö (huon. t. maanvuokrasuht. per.)	29	13	12	-	-	3	13	2,8	- -
Helsinki - Helsingfors									
Yhteensä - Totalt - Total	3309	2102	1921	56	4	139	1012	2,6	56 24,0
0510 Vuokran korottaminen	6	1	1	1	-	2	2	4,8	- -
0512 Vuokran alentaminen (myös tilapäinen)	8	3	-	3	-	1	1	10,0	1 16,7
0520 Vuokrasopimuksen purkaminen ja/tai korvaus	1113	641	592	18	3	9	445	2,4	12 18,8
0521 Vuokrasopimuksen irtisanominen ja/tai korvaus	28	3	1	14	-	8	3	4,5	9 56,3
0522 Muuttopäivän siirtäminen	16	-	-	-	-	15	1	2,9	- -
0523 Vuokrasopimuksen muu päättyminen ja/tai korvaus	6	1	1	-	-	2	2	6,4	- -
0530 Huoneenvuokrasaataava	2070	1422	1308	13	1	89	546	2,6	24 19,0
0531 Vah.korvaus huoneenvuokrasuht. per.	30	18	13	3	-	5	4	4,8	5 62,5
0590 Muu huoneenvuokra-asia	32	13	5	3	-	8	8	5,9	5 45,5
Jyväskylä									
Yhteensä - Totalt - Total	920	717	705	4	-	12	187	2,2	3 18,8
0530 Huoneenvuokrasaataava	878	693	685	2	-	4	179	2,1	2 20,0
0531 Vah.korvaus huoneenvuokrasuht. per.	16	14	14	-	-	-	2	1,9	- -
0590 Muu huoneenvuokra-asia	10	1	1	1	-	7	1	4,3	- -
1830 Häätö (huon. t. maanvuokrasuht. per.)	16	9	5	1	-	1	5	2,4	1 20,0
Kuopio									
Yhteensä - Totalt - Total	672	436	409	4	1	9	223	1,5	2 6,7
0520 Vuokrasopimuksen purkaminen ja/tai korvaus	2	-	-	-	-	1	1	3,5	- -
0530 Huoneenvuokrasaataava	625	404	378	4	1	6	211	1,5	2 6,9
0531 Vah.korvaus huoneenvuokrasuht. per.	33	28	27	-	-	-	5	1,3	- -
0590 Muu huoneenvuokra-asia	3	-	-	-	-	2	1	4,6	- -
1830 Häätö (huon. t. maanvuokrasuht. per.)	9	4	4	-	-	-	5	1,4	- -
Lahti - Lahtis									
Yhteensä - Totalt - Total	1374	1001	919	7	4	10	356	1,2	7 8,2
0512 Vuokran alentaminen (myös tilapäinen)	1	1	-	-	-	-	-	2,1	- -
0520 Vuokrasopimuksen purkaminen ja/tai korvaus	29	23	15	-	-	1	5	1,3	1 12,5
0522 Muuttopäivän siirtäminen	1	1	-	-	-	-	-	0,7	- -
0530 Huoneenvuokrasaataava	1310	962	892	6	4	6	336	1,1	5 6,9
0531 Vah.korvaus huoneenvuokrasuht. per.	5	3	3	1	-	1	1	4,7	1 100,0
0590 Muu huoneenvuokra-asia	2	-	-	-	-	1	1	1,5	- -
1830 Häätö (huon. t. maanvuokrasuht. per.)	26	11	9	-	-	2	13	1,2	- -
Oulu - Uleåborg									
Yhteensä - Totalt - Total	1230	775	716	6	1	11	438	1,6	9 14,1
0521 Vuokrasopimuksen irtisanominen ja/tai korvaus	2	1	-	1	-	-	-	5,8	2 100,0
0530 Huoneenvuokrasaataava	1193	755	706	4	1	9	425	1,5	6 11,5
0531 Vah.korvaus huoneenvuokrasuht. per.	4	1	-	-	-	1	2	15,1	1 100,0
0590 Muu huoneenvuokra-asia	15	3	3	1	-	1	3	6,3	- -
1830 Häätö (huon. t. maanvuokrasuht. per.)	16	8	7	-	-	-	8	1,8	- -
Pori - Björneborg									
Yhteensä - Totalt - Total	722	581	564	4	1	9	128	1,8	5 25,0
0522 Muuttopäivän siirtäminen	1	-	-	-	-	1	-	1,4	- -
0523 Vuokrasopimuksen muu päättyminen ja/tai korvaus	1	-	-	-	-	1	-	3,5	- -
0530 Huoneenvuokrasaataava	602	497	487	1	1	3	101	1,7	1 10,0
0590 Muu huoneenvuokra-asia	79	48	44	3	-	3	25	2,1	2 28,6
1830 Häätö (huon. t. maanvuokrasuht. per.)	39	36	33	-	-	1	2	1,6	2 66,7
Tampere - Tammerfors									
Yhteensä - Totalt - Total	1668	1125	1028	22	2	461	60	1,7	26 22,2
0512 Vuokran alentaminen (myös tilapäinen)	4	-	-	1	-	3	-	2,1	1 100,0
0520 Vuokrasopimuksen purkaminen ja/tai korvaus	113	61	33	7	-	35	10	2,4	10 28,6
0521 Vuokrasopimuksen irtisanominen ja/tai korvaus	3	1	1	-	-	1	1	2,5	- -
0522 Muuttopäivän siirtäminen	2	1	-	-	-	-	1	2,5	- -
0530 Huoneenvuokrasaataava	1480	1025	970	6	2	405	44	1,6	5 8,5

25.1.2001
 8.6 Asunto-oikeuksissa loppuun käsitellyt riita-asiat asian laadun mukaan 1999
 Vid bostadsdomstolarna slutbehandlade tvistemål enligt ärendets art 1999
 Civil cases concluded by Housing Courts by nature of case, 1999

2

Asian laatu Ärendets art Nature of case	Yhteensä Summa Total	Hyväk- sytty Bifallen Approved	Yksip. tuomio Treds- kodom Judgem. made in absence	Hylätty För- kastade Rejec- ted	Yksip. tuomio Treds- kodom Judgem. made in absence	Sovittu För- likning Con- ciled	Jäänyt sillensä, rauennut För- fallna Dropped	Käsitte- lyäika keskim. I medel- tal Mean KK	Valitettu Anförda besvär Appealed t
0531 Vah.korvaus huoneenvuokrasuht. per.	14	11	9	2	-	1	-	2,4	3 75,0
0590 Muu huoneenvuokra-asia	32	13	5	6	-	11	2	2,5	6 42,9
1830 Häätö (huon. t. maanvuokrasuht. per.) .	20	13	10	-	-	5	2	2,9	1 33,3
Turku - Åbo									
Yhteensä - Totalt - Total	1543	918	877	15	3	21	589	2,3	20 37,7
0510 Vuokran korottaminen	1	-	-	-	-	-	1	3,3	- -
0512 Vuokran alentaminen (myös tilapäinen) .	12	-	-	9	-	2	1	5,5	9 100,0
0520 Vuokrasopimuksen purkaminen ja/tai korvaus	10	3	2	-	-	3	4	2,6	1 100,0
0521 Vuokrasopimuksen irtisanominen ja/tai korvaus	1	-	-	1	-	-	-	2,8	- -
0530 Huoneenvuokrasaataava	1476	890	856	2	2	14	570	2,2	8 23,5
0531 Vah.korvaus huoneenvuokrasuht. per.	10	6	5	1	-	3	3	2,4	1 50,0
0590 Muu huoneenvuokra-asia	5	3	2	-	-	1	1	2,1	- -
1830 Häätö (huon. t. maanvuokrasuht. per.) .	28	16	12	2	1	1	9	3,3	1 20,0
Vantaa - Vanda									
Yhteensä - Totalt - Total	1062	690	610	8	-	27	337	2,1	16 18,2
0512 Vuokran alentaminen (myös tilapäinen) .	1	1	-	-	-	-	-	3,9	- -
0520 Vuokrasopimuksen purkaminen ja/tai korvaus	24	12	8	2	-	2	8	3,2	3 50,0
0530 Huoneenvuokrasaataava	979	645	576	4	-	18	312	2,0	11 15,1
0531 Vah.korvaus huoneenvuokrasuht. per.	14	13	12	-	-	1	-	3,2	1 100,0
0590 Muu huoneenvuokra-asia	17	2	2	2	-	5	8	2,4	1 50,0
1830 Häätö (huon. t. maanvuokrasuht. per.) .	27	17	12	-	-	1	9	2,0	- -

8.7 Yleisissä alioikeuksissa ratkaistujen rikosasioiden käsittelyaika tuomioistuimittain 1999
 Processidens längd i avgjorda brottmål vid allmänna underrätterna efter domstol 1999
 Duration of proceedings in criminal law cases settled in general courts of first
 instance by court, 1999

Tuomioistuim Domstol Court	Rikos- asiat yhteensä Brottmål inalles Criminal cases total	Käsittelyaika - Processidens längd - Duration of proceed.					Aika kes- kimäärin I medel- tal Mean kkpy
		Kuukausia - Månader - Months	Alle 2 Under	2-3	4-5	6-11 12- Under	
Koko maa - Hela landet - Whole country.....	57302	30610	15849	4952	4011	1880	3 3
701 Alavus	224	172	44	3	2	3	1 20
702 Espoo - Esbo	1570	481	639	256	149	45	3 19
703 Forssa	562	372	140	27	22	1	1 23
704 Haapajärvi	499	325	128	26	18	2	1 29
705 Heinola	516	349	128	22	16	1	1 28
706 Helsinki - Helsingfors	9538	2309	2800	1701	1753	975	6 3
707 Hyvinkää - Hyvinge	591	300	218	33	27	13	2 28
708 Hämeenlinna - Tavastehus	894	596	209	49	32	8	1 28
709 Iisalmi - Idensalmi	743	548	140	29	14	12	1 26
710 Iitti	386	330	43	4	9	-	1 9
711 Ikaalinen - Ikaalis	538	460	57	11	8	2	1 13
712 Imatra	620	484	103	16	7	10	2 3
713 Joensuu	1577	1033	438	51	42	13	1 27
714 Juva	288	227	45	9	5	2	1 20
715 Jyväskylä	1845	701	649	225	221	49	3 14
716 Jämsä	383	311	52	10	6	4	1 17
717 Kajaani - Kajana	774	426	284	41	16	7	2 2
718 Kauhajoki	346	273	53	14	4	2	1 26
719 Kauhava	183	141	35	6	1	-	1 14
720 Kemijärvi	215	150	43	17	2	3	2 7
721 Kemi	409	137	152	76	37	7	3 12
722 Kokemäki - Kumo	396	218	125	31	18	4	2 15
723 Kokkola - Karleby	648	368	188	41	42	9	2 14
724 Kotka	1064	569	359	76	25	35	2 19
725 Kouvolaa	801	630	130	18	19	4	1 18
726 Kuopio	1144	792	250	61	35	6	1 25
727 Kuusamo	414	245	119	31	15	4	2 4
728 Kyrönmaa - Kyroland	236	158	57	16	4	1	2 -
729 Lahti - Lahtis	1774	1177	448	76	52	21	2 4
730 Lappeenranta - Villmanstr.	876	607	200	41	25	3	1 26
731 Lappeenranta - Villmanstr.	876	607	200	41	25	3	1 26
732 Lapua - Lappo	176	137	28	6	5	-	1 16
733 Lohja - Lojo	724	398	229	54	30	13	3 -
734 Loimaa	287	178	83	13	13	-	2 1
735 Loviisa - Lovisa	310	180	79	20	18	13	2 28
736 Mikkeli - St Michel	527	329	146	19	26	7	2 9
737 Mustasaari - Korsholm	306	191	87	18	8	2	2 3
739 Nilsia	359	269	66	13	4	7	2 4
740 Nurmes	485	354	112	12	6	1	1 17
741 Orimattila	349	249	78	11	8	3	1 26
742 Oulu - Uleåborg	2194	1228	611	178	131	46	2 19
743 Parainen - Pargas	252	158	49	21	22	2	2 11
744 Pietarsäki	392	269	86	21	13	3	1 28
745 Pietarsaari - Jakobstad	328	171	117	24	12	4	2 8
747 Pori - Björneborg	1085	419	446	118	70	32	3 8
748 Porvoo - Borgå	638	431	115	48	30	14	2 10
749 Raase - Brahestad	389	176	164	31	17	1	2 15
750 Raasepori - Raseborg	830	381	300	92	46	11	3 2
751 Rauma - Raumo	623	446	124	31	16	6	1 29
752 Riihimäki	638	335	217	43	31	12	2 20
753 Rovaniemi	708	352	208	85	49	14	3 1
755 Salo	577	389	134	26	16	12	2 20
756 Savonlinna - Nyslott	492	291	149	34	12	6	2 6
757 Seinäjoki	888	664	179	28	15	2	1 20
758 Tampere - Tammerfors	3090	1560	1029	255	183	63	2 27
759 Toijala	390	172	182	13	14	9	2 27
760 Tornio - Torneå	327	249	54	14	7	3	1 22
761 Turku - Åbo	2281	1379	543	148	122	89	3 2
762 Turunseutu - Åbonejden	803	530	187	48	26	12	2 8
763 Tuusula - Tusby	1200	664	282	112	106	36	3 13
764 Vaasa - Vasa	715	513	150	25	13	14	2 9
738 Vakka-Suomi - Nystadsregio	486	305	138	27	15	1	1 28
765 Vammala	279	222	39	6	9	3	2 1
766 Vantaa - Vanda	2110	984	606	230	197	93	3 14
767 Varkaus	424	338	68	14	4	-	1 14
768 Ylivieska	349	175	149	14	9	2	2 5
770 Äänekoski	644	376	222	19	15	12	2 18
769 Ahvenanmaa - Åland	240	37	51	34	46	72	3 2

8.8 Yleisissä alioikeuksissa ratkaistujen rikosasioiden käsittelyaika rikosryhmittäin 1999
 Processtidens längd i avgjorda brottmål vid allmänna underrätterna efter brottsgrupp 1999
 Duration of proceedings in criminal law cases dealt with by general courts of first instance by category
 of offences, 1999

Rikosryhmä Brottsgrupp Category of offences	Rikos- asiat yhteensä Brottmål inalles Criminal cases total	Käsittelyaika - Processtidens längd - Duration of proceed.					Aika kes- kimäärin I medel- tal Mean kkpv
		Kuukausia - Månader - Months					
		Alle 2 Under Under	2-3	4-5	6-11	12-	
KAIKIKIAAN - INALLES - TOTAL ...	57302	30610	15849	4952	4011	1880	3 3
A. OMAISUUSRIKOKSET	15861	6754	4505	1931	1788	883	4 6
101 Varkaus	5552	2472	1504	681	571	324	4 9
102 Törkeä varkaus	508	214	138	70	64	22	3 15
103 Näpistys	599	280	180	58	53	28	3 21
111 Kätkemisrikos, tuotta- mukseellinen kätkemisri- kos, kätkemisrikkomus	505	175	119	70	104	37	4 23
112 Törkeä kätkemisrikos	28	16	5	4	2	1	2 21
113 Ammatin kätkemisrikos ..	6	1	2	2	-	1	9 16
114 Luvaton käyttö, lievä luvaton käyttö	1201	541	297	157	160	46	3 20
115 Törkeä luvaton käyttö	9	4	1	2	1	1	5 17
121 Ryöstö	394	197	93	50	38	16	3 16
122 Törkeä ryöstö	87	52	13	10	8	4	2 28
123 Kiristys, törk.kiristys ..	16	4	4	2	3	3	6 -
131 Vahingonteko, lievä vahingonteko	2115	1047	626	196	174	72	3 4
132 Törkeä vahingonteko	38	10	13	9	4	2	4 7
133 Kavallus, lievä kavall.	539	184	160	72	80	43	5 5
134 Törkeä kavallus	109	27	42	13	17	10	5 17
141 Petos, lievä petos	1972	770	612	237	226	127	4 21
142 Törkeä petos	159	40	41	16	34	28	7 3
143 Maksuvälinepetos, lievä maksuväl.petos, maksu- väl.petoksen valmistelu ..	593	249	187	64	68	25	3 26
144 Törkeä maksuvälinepetos ..	15	4	6	5	-	-	2 25
151 Veropetos, lievä veropet ..	285	117	102	38	18	10	4 2
152 Törkeä veropetos	93	28	23	17	17	8	5 12
153 Verorikkomus	39	7	16	7	7	2	5 -
154 Kirjanpitorikos, tuot- tam.kirjanpitorikos	302	88	96	51	49	18	4 23
155 Muut elinkeinorikokset ...	7	2	-	2	1	2	7 6
156 Väärennys, lievä väär., väär.ain.hallussapito	434	165	139	49	50	31	5 5
157 Törkeä väärennys	10	3	4	2	1	-	3 6
158 Velallisen epärehelli- syyt, velallisen petos, ..	160	24	57	29	32	18	6 4
159 Velallisen vilpilli- syyt, velallisrikkomus, velkojan suosinta	-	-	-	-	-	-	- -
160 Salakuljetus, lievä salakuljetus	24	9	8	7	-	-	2 24
161 Muut omaisuusrikokset	62	24	17	11	6	4	4 28
B. HENKEEN JA TERVEYTEEN KOHDISTUNEET RIKOKSET	7366	2833	2658	932	696	247	3 17
201 Tappo	88	35	9	33	10	1	3 17
202 Murha	18	4	-	11	3	-	4 14
205 Surma	-	-	-	-	-	-	- -
203 Tapon, murhan tai surman yritys	164	86	21	36	16	5	2 28
204 Lapsensurma	-	-	-	-	-	-	- -
211 Pahoinpitely	5761	2218	2104	688	554	197	3 17
212 Törkeä pahoinpitely	883	315	338	114	84	32	3 29
213 Lievä pahoinpitely	180	69	74	23	9	5	2 29
221 Kuolemantuottamus, törkeä kuolemantuott.	108	30	51	17	8	2	3 13
222 Vammantuottamus, törkeä vammantuottamus ...	71	30	30	5	3	3	3 2
223 Muut henkeen ja tervey- teen kohdist. rikokset ...	93	46	31	5	9	2	2 23
C. SEKSUAALIRIKOKSET	190	49	84	27	21	9	3 24
231 Lapsen seksuaal. hyv. käyttö, törkeä lapsen seksuaal. hyväksikäyttö ..	89	18	44	12	10	5	3 29
232 Raiskaus, törk. raiskaus, pakottam. sukupuoli.yht. .	70	18	28	12	10	2	3 18
233 Muut seksuaalirikokset ...	31	13	12	3	1	2	3 25
D. RIKOKSET OIKEUDENKÄYTTÖÄ, VIRANOMAISIA JA YLEISTÄ JÄRJESTYSTÄ VASTAAN	1035	393	326	116	125	75	4 19
301 Virkamiehen (väkivaltai- nen) vastustaminen	408	141	138	48	52	29	4 28
302 Haitanteko virkamieh.	77	37	24	7	5	4	3 8
311 Perätön lausuma tuom.ist. .	54	18	12	16	6	2	4 4
312 Perätön lausuma viran- omaisenettelyssä	44	20	17	1	4	2	3 1
313 Väärän henkilötied. ant. .	216	52	63	28	41	32	7 3
321 Muut rikokset oikeuden- käyttöä, viranomaisia, ja yl. järjestystä vast. .	236	125	72	16	17	6	2 23

8.8 Yleisissä alioikeuksissa ratkaistujen rikosasioiden käsittelyaika rikosryhmittäin 1999
 Processtidens längd i avgjorda brottmål vid allmänna underrätterna efter brottsgrupp 1999
 Duration of proceedings in criminal law cases dealt with by general courts of first instance by category of offences. 1999

Rikosryhmä Brottsgrupp Category of offences	Rikos- asiat yhteensä Brottmål inalles Criminal cases total	Käsittelyaika - Processtidens längd - Duration of proceed.					Aika kes- kimäärin I medel- tal Mean Mkpv
		Kuukausia - Månader - Months					
		Alle 2 Under	2-3	4-5	6-11	12-	
E. LIIKENNERIKOKSET	22352	14776	5500	1059	685	332	2 6
501 Liikenneturvall.vaarant., liikennepako tieliikent. . .	1862	813	561	245	168	75	3 12
502 Törkeä liikenneturvalli- suuden vaarantaminen	966	694	185	56	22	9	1 24
331 Rattijuopumus	7036	5417	1229	179	109	102	1 27
332 Törkeä rattijuopumus	11110	7144	3099	462	289	116	2 5
333 Vesi, ilma- tai juna- liikennejuopumus	531	318	179	18	9	7	2 4
334 Kulkuneuvon luovuttami- nen juopuneelle	28	22	2	2	1	1	4 25
503 Liikennejuopumis moot- torittomalla ajoneuvolla	5	1	2	1	-	1	5 24
504 Kulkun. kulj. oikeudetta	814	367	243	96	87	21	3 4
F. MUUT RIKOSLAKIA VASTAAN TEHDYT RIKOKSET	5415	2543	1623	586	481	182	3 10
341 Rauhan rikkominen	407	168	146	46	32	15	3 23
351 Tuhotyö, liikennetuho- työ, törkeä tuhotyö	95	46	18	12	16	3	3 12
352 Tuhotyön, liikennetuho- työn, törk. tuhot.yrit.	21	6	9	2	2	2	3 28
323 Rikokset rikoslain 42, 43 ja 44 lukua vastaan	43	14	12	6	5	6	6 13
365 Sotilasrikokset	381	271	64	18	10	18	3 19
355 Työrikokset	28	8	8	7	3	2	4 16
357 Ympäristörikokset	11	2	4	2	2	1	4 29
359 Eräiden aineettomien oikeuksien loukkaam.	10	4	4	-	-	2	5 25
322 Virkarikokset ja julkis- yhteisön työntek. rikok.	35	13	5	1	11	5	7 15
451 Huumausainerikos	3384	1562	1057	364	307	94	3 4
452 Törkeä huumausainerikos	232	156	24	29	16	7	2 24
456 Huumausainerik. valmist.	1	1	-	-	-	-	1 18
457 Huumausainerik. edist.	-	-	-	-	-	-	- -
361 Muut rikoslakia vastaan tehdyt rikokset	767	292	272	99	77	27	3 18
G. ALKOHOLILAKIRIKOKSET	438	227	127	27	9	48	4 8
401 Luvaton alkoholipitoi- sen aineen valmistus	129	73	46	9	-	1	1 29
402 Alkoholipit.ain.välitt.	73	37	23	5	3	5	3 24
403 Alkoholipit.ain.salak.	122	43	31	4	5	39	8 20
404 Alkoholijuoman laitton hallussapito t. kuljet.	105	68	26	8	-	3	2 12
406 Muut alkoholilakirik.	9	6	1	1	1	-	2 13
H. MUITA LAKEJA JA ASETUKSIA VASTAAN TEHDYT RIKOKSET	2241	1236	602	176	137	90	3 13
505 Liikenneriikkomus, tie- liik. sos.lains. rikk.	631	449	121	39	17	5	1 27
601 Rokoontumisriikkomus, järjest.valvontariikk.	2	2	-	-	-	-	- 29
602 Työturvallisuusriikk.	55	14	17	12	7	5	6 1
609 Poissaolo oikeudesta	-	-	-	-	-	-	- -
603 Rikokset muita lakeja ja asetuksia vastaan	1536	763	461	122	110	80	3 29
700 Järjestyssäätöriikkom., poliisimääräyksen rikk.	17	8	3	3	3	-	3 11
I. MUUT ASIAT	2404	1799	424	98	69	14	1 19
701 Ajokieltoasian tuomio- istuinkäsittely	56	49	3	3	1	-	1 5
702 Syllisyyskysymyksen tuomioistuinkäsittely	7	5	1	-	1	-	2 12
703 Yhteisen vankeusrang- määr. täyt.panoa varten	50	39	9	-	1	1	1 11
704 Yhdykuntapalv. muunto	801	473	223	47	45	13	2 14
705 Liiketoimintakieltoasia	4	1	3	-	-	-	2 14
706 Lähestymiskieltoasia	1486	1232	185	48	21	-	1 6
710 Sakommuuntoasia	-	-	-	-	-	-	- -
711 Pakkokeinoasia	-	-	-	-	-	-	- -
709 Muut asiat	-	-	-	-	-	-	- -

8.9 Yleisissä alioikeuksissa loppuun käsitellyt hakemusasiat asian laadun mukaan 1999
 Vid de allmänna underrätterna slutligt handlagda ansökningsärenden efter ärendets art 1999
 Petitions concluded by District Courts by nature of case, 1999

Asian laatu Ärendets art Nature of case	Yhteensä Summa Total	Hakemus - Ansökning - Applicat.				Käsittely- aika keskim. I medel- tal Mean KK	Valitettu Anförda besvär Appealed	t
		Hyväksytty Bifallen Approved	Hylätty Förkast. Rejected	Sovittu För- likning Conciled	Jäänyt sillensä, rauennut Förfallna Dropped			
Kaikkiaan - Totalt - Total	605011	593688	1661	413	9249	3,3	1519	1,9
25.Lapsia koskeva lainsäädäntö	23267	22765	78	184	240	0,4	193	0,8
2510 Lapsen huollosta tai tapaamisoikeudesta päättäminen	607	416	25	84	82	6,1	91	15,0
2520 Lapsen huoltoa koskevan päätöksen muuttaminen	698	513	25	66	94	5,5	79	11,3
2530 Lapsen tapaamisoikeutta koskevan päätöksen muuttaminen	152	78	8	34	32	7,3	20	13,2
2540 Suomalaisen lapseksiottaminen	172	166	2	-	4	0,7	2	1,2
2550 Ulkomaalaisen lapseksiottaminen	18	18	-	-	-	0,2	-	-
2560 Ennen 1.1.1980 perustetun ottolapsisuht. muuttam. uuden lain mukaisesti ..	19	18	-	-	1	0,4	-	-
2570 Isyyden tunnustamisen vahvistaminen ..	21601	21556	18	-	27	0,1	1	0,0
26.Avioliitto-oikeus	19878	15081	26	129	4642	8,1	92	0,5
2610 Avioero (ei liitännäisvaatimuksia) ..	14888	11292	12	54	3530	8,1	10	0,1
2620 Avioero (on liitännäisvaatimuksia) ..	4184	3100	11	63	1010	9,1	68	1,6
2630 Yhteiselämän lopettaminen	41	27	1	2	11	2,4	3	7,3
2640 Pesänjakajan määrääminen	753	653	2	10	88	1,6	11	1,5
2690 Muut avioliittolain mukaiset asiat ..	12	9	-	-	3	0,9	-	-
27.Avioehtoasiat	6127	6068	13	-	46	0,1	-	-
2710 Avioehtosopimuksen rekisteröiminen ..	5963	5911	11	-	41	0,1	-	-
2720 Avio-oikeuden poistamista koskevan vaatimuksen rekisteröiminen	28	28	-	-	-	0,2	-	-
2730 Osituskirjan rekisteröiminen	136	129	2	-	5	0,2	-	-
28.Holhousasiat	8964	8525	66	8	365	0,7	29	0,3
2810 Holhottavaksi julistaminen	27	22	-	-	5	2,3	-	-
2820 Uskotun miehen määrääminen	5653	5441	38	3	171	0,6	20	0,4
2830 Holhottavaksi julistamisen kumoaminen	39	36	-	-	3	1,3	-	-
2840 Holhoojan määrääm. vajaavaltaiselle.	127	116	3	-	8	1,9	-	-
2850 Holhoojan / uskotun miehen vapauttaminen tehtävästään	273	246	7	-	20	0,9	4	1,5
2860 Lupa vajaavaltaisen kiinteän omaisuuden myyntiin/panttaukseen	527	495	4	-	28	0,6	2	0,4
2890 Muu holhousasia	2120	1984	14	5	117	0,8	3	0,1
2811 Edunvalvojan määrääminen heikentyneen terveydentilan vuoksi	115	109	-	-	6	0,4	-	-
2813 Edunvalvojan määrääm. poissaolevalle.	9	9	-	-	-	0,2	-	-
2815 Edunvalvojan määrääminen lahjakirjan t. testamentin määräyksen perusteella	6	5	-	-	1	0,3	-	-
2816 Edunvalvojan määrääminen suorittamaan toisen edunvalvojan laiminlyömän toimenpiteen tai ajamaan kannetta toista edunvalvojaa vastaan	2	2	-	-	-	0,0	-	-
2821 Edunvalvojan määrääminen alaikäiselle tai henkilölle, jonka toimintakelpoisuutta on rajoitettu	23	22	-	-	1	0,2	-	-
2822 Sijaisen määrääminen edunvalvojalle ..	8	8	-	-	-	0,2	-	-
2823 Edunvalvojan vapauttaminen tehtävästä	17	15	-	-	2	0,2	-	-
2824 Edunvalvojan tehtävän lakkauttaminen ..	8	8	-	-	-	0,4	-	-
2891 Muu holhousasia	10	7	-	-	3	0,4	-	-
29.Perintö- ja testamenttioikeus	2559	2369	31	17	142	1,3	47	1,8
2910 Perunkirjoitukseen velvoittaminen...	4	3	-	-	1	13,3	-	-
2930 Perukirjan valalla vahvistaminen	5	4	-	-	1	1,2	-	-
2940 Pesänselvittäjän/pesänjakajan määrääminen	1376	1258	8	12	98	1,7	26	1,9
2950 Pesänselvittäjän lupahakemus kiinteän omaisuuden myyntiin	925	883	11	1	30	0,6	4	0,4
2960 Pesänjak.esitys omaisuuden myynnistä	47	45	1	1	-	2,4	5	10,6
2970 Pesänselvittäjän / pesänjakajan vapauttaminen toimestaan	68	48	9	3	8	2,9	10	14,7
2980 Testamentin tallettaminen	122	119	1	-	2	0,1	-	-
2990 Muu perintökaaren muk. hakemusasia ..	12	9	1	-	2	3,0	2	16,7
30.Yksityishenkilön velkajärjestely	6639	5203	844	11	581	6,5	776	11,7
3010 Velkajärjestelyhakemus	4041	3329	469	5	238	7,4	495	12,2
3020 Maksuohjelman muuttaminen	1711	1366	211	-	134	5,3	153	8,9
3030 Velkajärjestelyn raukeaminen	801	452	153	4	192	4,6	125	15,6
3040 Takaus- ja vakuusvast.järjestelyhak.	27	20	1	1	5	3,7	-	-
3090 Muu velkajärjestelyasia	59	36	10	1	12	2,2	3	5,1
31.Yrityksen saneeraus	269	148	48	2	71	6,0	33	12,3
3110 Saneerausmenettelyhakemus	175	82	42	1	50	7,9	27	15,4
3120 Saneerausohjelman muuttaminen	39	32	2	1	4	2,5	3	7,7
3130 Saneerausohjelman raukeaminen	16	7	-	-	9	3,6	-	-
3140 Velkajärjestelyn raukeaminen	15	12	-	-	3	2,3	2	13,3
3190 Muu yrityssaneerausasia	24	15	4	-	5	2,3	1	4,2
32.Muut hakemusasiat	5521	5143	64	15	299	2,6	60	1,1
3201 Edustajan määrääminen kokouksittain nojalla	8	8	-	-	-	0,4	-	-
3210 Lupa yhteistä kiinteää tai irtainta omaisuutta koskeviin toimenpiteisiin	14	11	1	1	1	1,8	-	-
3211 Uskotun miehen määrääminen hoitamaan yht.kiinteää t. irtainta omaisuutta ..	511	481	4	4	22	0,6	4	0,8
3220 Osakeyhtiön määrääm. selvitystilään	30	13	-	-	17	5,3	4	13,3
3221 Osakeyhtiön selvitystilän lopettaminen ja yhtiön purkaminen	32	31	-	-	1	0,6	-	-
3222 Osakeyhtiöiden tai osuuskuntien sulautuminen	5	5	-	-	-	4,6	-	-
3224 Julkinen haaste	711	697	2	-	12	6,7	-	-
3230 Kuolleeeksi julistaminen	251	242	1	-	8	7,0	2	0,8

8.9 Yleisissä alioikeuksissa loppuun käsitellyt hakemusasiat asian laadun mukaan 1999
 Vid de allmänna underrätterna slutligt handlagda ansökningsärenden efter ärendets art 1999
 Petitions concluded by District Courts by nature of case, 1999

Asian laatu Ärendets art Nature of case	Yhteensä Summa Total	Hakemus - Ansökning - Applicat.				Käsittely- aika keskim. I medel- tal Mean KK	Valitettu Anförda besvär Appealed	
		Hyväksytty Bifallen Approved	Hylätty Förkast. Rejected	Sovittu För- likning Conciled	Jäänyt sillensä, rauennut Förfallna Dropped			
3240 Virkavala, tms.	545	542	-	-	3	0,0	-	-
3241 Virka-apu ulkomaal. tuomioistuimelle.	18	15	-	-	3	2,9	-	-
3250 Asiakirjan kuolettaminen	1568	1439	3	-	126	3,9	1	0,1
3260 Yhteistä aluetta tai sellaiseen liittyvää koskeva asia	4	-	2	-	2	6,5	2	50,0
3270 Julkisen kaupanvahvist. määrääminen .	85	78	7	-	-	0,5	-	-
3280 Ilmoitus lahjanlupauslain 6 §:ssä tark. irtaimen omais.lahjoituksesta ..	81	72	-	-	9	0,9	-	-
3290 Muu hakemusasia	1658	1509	44	10	95	0,7	47	2,8
33. Konkurssit	3505	977	18	1	2509	3,5	18	0,5
3310 Konkurssihakemus	3415	897	15	1	2502	3,5	16	0,5
3311 Konkurssin jälkivalvonta	90	80	3	-	7	2,3	2	2,2
34. Täytäntöönpanoasiat	306	135	33	36	102	3,3	39	12,7
3410 Lapsen huoltoa ja tapaamisoikeutta koskevan päätöksen täytäntöönpano ...	223	74	28	36	85	3,8	29	13,0
3420 Välitystuomion täytäntöönpanohakem.	13	10	-	-	3	4,0	6	46,2
3430 Ulkomaisen (Luganon sopimus) tuomion julistam. täytäntöönpanokelpoiseksi .	35	32	-	-	3	0,6	2	5,7
3490 Muu täytäntöönpanoasia	35	19	5	-	11	2,2	2	5,7
35. Ulosottoasiat	867	165	440	10	252	2,6	232	26,8
3510 Ulosottovalitus	814	144	424	7	239	2,6	225	27,6
3590 Muu ulosottoasia	53	21	16	3	13	1,8	7	13,2
Kiinteistökiinnitys - Fastighetsin- teckning - Real estate mortgage	409381	409381	-	-	-	-	-	-
Lainhuudatus - Lagfart av fast egen- dom - Legal confirmation of posses- sion of real estate	117728	117728	-	-	-	-	-	-

8.10 Myönnetty maksuttomat oikeudenkäynnit ja valtion varoista maksettujen oikeudenkäyntikulujen kustannukset
tuomioistuimittain 1999
Kostnaderna för beviljade fria rättegångar och med statens medel betalda rättegångskostnader efter domstol 1999
Cost-free litigations granted and costs of proceedings paid by the state by court, 1999

Tuomioistuin Domstol Court	Yhteensä Sammanlagt Total	Rikosasiat Brottömål Crim. cases	Riita-asiat Tvistemål Civ. law cases	Hakemus- ja konkurs- asiat. Ansöknings- och konkurs- ärend. Petit. and bankr. cases	Avustajan palkkiot ja kulut Biträdetts arvode och utgifter Fee and costs for the counsel	Rikos- asioissa Vid brottmål In criminal cases mk	Riita- ja hakemus- asioissa I tvistemål In civil law cases mk	Yhteensä Sammanlagt Total mk
Koko maa - Hela landet - Whole country	18424	14769	1865	1790	99171899	28809057	127980956	
Alavus	78	67	6	5	357109	88029	445138	
Espoo - Esbo	523	361	58	104	293486	1341606	4276192	
Forssa	106	91	8	7	605356	147902	753258	
Haapajarvi	160	139	5	16	891048	159956	1051004	
Heinola	101	90	3	8	437598	86139	523737	
Helsinki - Helsingfors	3069	2557	250	262	19682181	4575961	24258142	
Hyvinkää - Hyvinge	134	92	20	22	851254	314329	1165583	
Hämeenlinna - Tavastehus	263	230	13	20	2209872	292424	2502296	
Iisalmi - Idensalmi	208	183	18	7	1224838	175189	1400027	
Iitti	98	81	16	1	460280	186926	647206	
Ikaalinen - Ikaalis	117	85	15	17	531227	161346	692573	
Imatra	103	85	9	9	483498	111398	594896	
Joensuu	703	567	92	44	3003207	952246	3955453	
Juva	45	38	3	4	201219	42640	243859	
Jyväskylä	743	605	62	76	4453274	847074	5300348	
Jämsä	93	69	12	12	793948	210303	1004251	
Kajaani - Kajana	271	230	16	25	1170582	361657	1532239	
Kauhajoki	82	56	5	21	392641	129229	521870	
Kauhava	51	38	3	10	246345	82790	329135	
Kemijärvi	112	73	21	18	449295	319857	769152	
Kemi	213	152	35	26	703625	381034	1084659	
Kokemäki - Rumo	93	74	10	9	496897	132079	628976	
Kokkola - Karleby	162	118	27	17	653546	335413	988959	
Kotka	261	234	8	19	1641464	218219	1859683	
Kouvola	221	195	13	13	1237626	219107	1456733	
Kuopio	393	313	32	48	2094925	592380	2687305	
Kuusamo	98	82	10	6	827514	64200	891714	
Kyömaa - Kyroland	45	40	3	2	251856	72835	324691	
Lahti - Lahtis	518	410	58	50	2741819	751086	3492905	
Lappi - Lappland	127	91	19	17	672399	332406	1004805	
Lappeenranta - Villmanstrand	178	145	16	17	903145	273794	1176939	
Lapua - Lappo	30	23	4	3	137622	52835	190457	
Lohja - Lojo	206	167	17	22	934658	388916	1323574	
Loimaa	83	71	8	4	437123	128173	565296	
Lovisa - Lovisa	83	79	1	3	530482	19950	550432	
Mikkeli - S:t Michel	146	122	14	10	852156	235147	1087303	
Mustasaari - Korsholm	78	63	8	7	374946	139026	513972	
Milsä	116	87	18	11	683989	351670	1035659	
Nurmes	179	150	16	13	686470	345537	1032007	
Orihattila	94	73	13	8	636727	160575	797302	
Oulu - Uleåborg	845	625	131	89	3242762	1426324	4669086	
Parainen - Pargas	43	14	19	10	75591	180965	256556	
Pieksämäki	86	66	11	9	395073	161970	557043	
Pietarsaari - Jakobstad	64	46	10	8	450789	117957	568746	
Pori - Björneborg	510	370	44	96	2206903	902972	3109875	
Porvoo - Borgå	203	155	31	17	1263310	468516	1731826	
Raahe - Brahestad	138	115	12	11	705774	129562	835336	
Raasepori - Raseborg	217	168	19	30	1412721	358832	1768553	
Rauma - Raumo	190	156	20	14	899218	281624	1180842	
Riihimäki	253	211	30	12	1318480	313614	1632094	
Rovaniemi	363	283	29	51	1508593	561698	2070291	
Salo	204	161	18	25	2103996	510690	2614686	
Savonlinna - Nyslott	99	67	16	16	407444	216902	624346	
Seinäjoki	148	125	11	12	842987	174518	1017505	
Tampere - Tammerfors	1106	881	126	99	6937633	1732940	8670573	
Toijala	93	74	10	9	333437	189257	522694	
Tornio - Torneå	133	105	14	14	1077058	379369	1456427	
Turku - Åbo	998	819	111	68	3787660	1266683	5054343	
Turunseutu - Åbonejden	276	208	40	28	851190	449398	1300588	
Tuusula - Tusby	351	282	40	29	1996083	692600	2688683	
Vaasa - Vasa	160	131	21	8	794312	189414	983726	
Vakka-Suomi - Nystadsregionen	124	106	10	8	5217929	131355	649284	
Vammala	99	83	15	1	522708	146214	668922	
Vantaa - Vanda	846	714	46	86	4390702	1065063	5455765	
Varkaus	120	93	16	11	436647	334278	770925	
Ylivieska	145	110	20	15	571759	199307	771066	
Äänekoski	134	116	11	7	918210	184412	1102622	
Årvenanmaa - Åland	92	59	19	14	324583	264240	588823	

8.11 Annetut lainhuudot 1999
Beviljade lagfarter 1999
Legal confirmations of possession of real estate, 1999

	Koko maa Hela landet Whole country
Annettujen lainhuutojen lukumäärä – Antalet beviljade lagfarter – Number of legal confirmations of possession of real estate	117 728
Annetut lainhuudot perustuvat – De beviljade lagfarterna grunder sig på – <i>Legal confirmation based on</i>	
kauppaan – köp – <i>sale</i>	76 306
perintöön – arv – <i>inheritance</i>	8 526
testamenttiin – testamente – <i>will</i>	2 013
avio-oikeuteen – giftorätt – <i>matrimonial right to property</i>	3 148
lahjaan – gåva – <i>gift</i>	8 424
vaihtoon – byte – <i>exchange</i>	2 299
muuhun saantoon – annat fång – <i>other legal acquirement</i>	17 012

8.12 Kiinteistökiinnitykset 1999
Fastighetsinteckningar 1999
Real estate mortgages, 1999

	Koko maa Hela landet Whole country
Yhteensä – Totalt – Total	409 381
Panttikirja – Panttbrev – <i>Mortgage bond</i>	139 234
Velkakirjan vaihtaminen panttikirjaksi – Utbyte av skuldebrev till panttbrev – <i>Exchange of a promissory note into a mortgage bond</i>	197 036
Kiinnityksen muutosasia – Ändringsärende för inteckning – <i>Amendment of mortgage</i>	51 427
Vuokraoikeus – Legorätt – <i>Tenancy right</i>	7 122
Vuokraoikeuden siirto – Överföring av legorätt – <i>Transfer of tenancy right</i>	6 507
Eläkeoikeus – Sytninsrätt – <i>Pension right</i>	105
Muu oikeus – Annan rätt – <i>Other right</i>	1 637
Eriyisen oikeuden muutosasia – Ändringsärende för särskild rättighet – <i>Amendment of special right</i>	6 313

8.13 Hovioikeuksissa ratkaistujen siviiliasioiden käsittelyaika 1999
Processtidens längd i civila mål vid hovrätterna 1999
Duration of proceedings in civil cases in Courts of Appeal, 1999

Hovioikeus Hovrätt <i>Court of Appeal</i>	Yhteensä Totalt <i>Total</i>	Tutkimatta jätetty Som avisats <i>Left without consider.</i>	Palautettu Återförv. <i>Returned</i>	Ei muutosta Ingen ändring <i>Un- amended</i>	Muutettu Ändrade <i>Amended</i>	Muu Annat <i>Other</i>	Käsittelyaika, kk – Processtidens längd, mån. –								Aika keskim. Medeltal <i>Mean</i>
							<i>Duration of proceedings, months</i>								
							-2	3-5	6-8	2-11	12-17	18-23	24-		
Kaikkiaan – Inalles – Total	4 587	194	339	2 380	1 625	49	1 070	1 425	894	606	489	85	18	6,6	
Helsingin hovioikeus – Helsingfors hovrätt – <i>Court of Appeal in Helsinki</i>	1 562	57	138	961	367	39	334	441	281	232	202	54	18	7,4	
Itä-Suomen hovioikeus – Östra Finlands hovrätt – <i>Court of Appeal in Eastern Finland</i>	388	3	19	199	167	–	120	131	88	35	14	–	–	5,1	
Turun hovioikeus – Åbo hovrätt – <i>Court of Appeal in Turku</i>	1 227	114	93	427	584	9	214	475	248	155	118	17	–	6,4	
Vaasan hovioikeus – Vasa hovrätt – <i>Court of Appeal in Vaasa</i>	588	4	43	392	149	–	137	129	108	126	83	5	–	7,1	
Kouvolan hovioikeus – Kouvola hovrätt – <i>Court of Appeal in Kouvola</i>	437	11	28	263	135	–	120	131	105	36	42	3	–	5,9	
Rovaniemen hovioikeus – Rovaniemi hovrätt – <i>Court of Appeal in Rovaniemi</i>	385	5	18	138	223	1	145	118	64	22	30	6	–	5,3	

8.14 Hovioikeuksissa ratkaistut siviiliasiat ratkaisun laadun mukaan 1999
 Av hovrätterna avgjorda civila mål enligt avgörandets art 1999
 Civil cases decided by the Courts of Appeal by types of decision, 1999

Käsittelyaika, kk - Processtidens längd,
 mån. - Duration of proceedings, months

Asian laatu Ärendets art Nature of case	Yhteensä Totalt Total	Tutki- matta jätetty Som av- visats Left without consid- on mer.	Palau- tettu Åter- förv. Re- turn- ed.	Ei muu- toista Ingen änd- ring Un- amend- ed	Muu- tettu Änd- rade Amend- ed	Muu Annat Other	Käsittelyaika, kk - Processtidens längd, mån. - Duration of proceedings, months								Aika. kesk. I med- tal Mean
							-2	3-5	6-8	9-11	12- 17	18- 23	24-		
Kaikkiaan - Totalt - Total	4587	194	339	2380	1625	49	1070	1425	894	606	489	85	18	6,6	
RIITA-ASIAT	2489	127	176	1302	868	16	307	629	557	462	439	78	17	8,3	
1. Perheoikeus	184	3	15	86	80	-	26	62	60	19	17	-	-	6,6	
Elatusvelvollisuus															
0110 Puolison elatusavun vahvistaminen	3	-	-	2	1	-	-	1	-	2	-	-	-	8,2	
0111 Lapsen elatusavun vahvistaminen	57	1	7	27	22	-	9	24	18	2	4	-	-	5,7	
Aviovarallisuutta koskeva oikeussuhde															
0120 Osituksen moite	26	-	4	9	13	-	1	2	9	7	7	-	-	9,9	
0121 Muu aviovarallisuutta koskeva asia	6	-	-	4	2	-	-	1	1	3	1	-	-	9,1	
Perheoikeudellisen sopimuksen ja päätök- sen muuttaminen															
0130 Lapsen elatusta koskevan sopimuksen tai päätöksen muuttaminen	60	1	2	28	29	-	9	24	22	4	1	-	-	5,9	
0131 Puolison elatusta koskevan sopimuk- sen tai päätöksen muuttaminen	2	-	-	2	-	-	-	1	1	-	-	-	-	6,3	
Isyys															
0140 Isyyden vahvistaminen	3	-	-	3	-	-	-	2	-	-	1	-	-	7,1	
0141 Isyyden kumoaminen	8	-	-	4	4	-	1	1	6	-	-	-	-	6,4	
Muu perheoikeudellinen asia															
0190 Muu perheoikeudellinen asia	19	1	2	7	9	-	6	6	3	1	3	-	-	6,1	
2. Holhous	3	-	-	1	2	-	-	2	1	-	-	-	-	5,9	
0210 Holhoojan tai uskotun miehen tilin moite	1	-	-	1	-	-	-	1	-	-	-	-	-	5,8	
0220 Holhottavaksi julistaminen	2	-	-	-	2	-	-	1	1	-	-	-	-	6,0	
3. Perintö- ja testamenttioikeus	53	1	2	26	24	-	2	10	13	13	13	2	-	9,5	
Pesänselvitys ja perinnönjako															
0310 Perinnönjaon moite	28	1	2	12	13	-	1	4	7	4	11	1	-	10,3	
0311 Lakiosan täydennys	5	-	-	-	5	-	-	1	1	2	1	-	-	9,6	
Testamentti															
0320 Testamentin moite	12	-	-	9	3	-	-	3	2	5	1	1	-	9,8	
0321 Muu testamentin tehottomaksi julis- tamista koskeva kanne	5	-	-	2	3	-	1	1	2	1	-	-	-	6,2	
Muu perintö- tai testamenttiasia															
0390 Muu perintö - tai testamenttiasia	3	-	-	3	-	-	-	1	1	1	-	-	-	7,2	
4. Kiinteä omaisuus	138	2	11	69	56	-	13	16	30	31	38	8	2	10,3	
Kiinteistöä koskeva riita															
0401 Kiinteistön virhe tai muu sopimusrikkomus	45	-	3	19	23	-	-	4	6	11	19	4	1	12,6	
0402 Saannon moite tai muu vaatimus paremmasta oikeudesta	19	-	1	12	6	-	6	4	5	1	3	-	-	6,4	
0412 Kiinteistön kaupan perust. velkomus	18	-	2	7	9	-	2	-	5	6	3	2	-	10,1	
0413 Muu kiinteistöä koskeva riita	42	2	5	20	15	-	4	6	9	10	10	2	1	10,1	
Maanvuokra															
0440 Maanvuokrasaattava	4	-	-	3	1	-	-	-	-	3	1	-	-	10,8	
0441 Muu maanvuokrasuhdetta koskeva riita	10	-	-	8	2	-	1	2	5	-	2	-	-	7,8	
5. Huoneenvuokra-asiat	193	7	17	105	63	1	48	74	39	16	14	2	-	5,7	
Vuokran suuruus/muutos															
0510 Vuokran korottaminen	1	-	-	1	-	-	1	-	-	-	-	-	-	2,5	
0512 Vuokran alentaminen (myös tilapäinen)	10	-	-	2	8	-	8	1	-	1	-	-	-	2,4	
Vuokrasopimuksen päättymisen															
0520 Vuokrasopimuksen purkaminen ja/tai korvaus	62	2	7	37	16	-	22	22	9	5	4	-	-	5,1	
0521 Vuokrasopimuksen irtisanominen ja/tai korvaus	19	1	-	12	6	-	3	13	2	1	-	-	-	4,3	
0523 Vuokrasopimuksen muu päättymisen ja/tai korvaus	1	-	-	1	-	-	-	1	-	-	-	-	-	5,7	
Muu huoneenvuokra-asia															
0530 Huoneenvuokrasaattava	44	2	3	23	15	1	6	19	8	4	5	2	-	7,1	
0531 Vah.korvaus huoneenvuokrasuht. per.	18	-	1	8	9	-	-	6	8	1	3	-	-	7,6	
0590 Muu huoneenvuokra-asia	38	2	6	21	9	-	8	12	12	4	2	-	-	5,8	
6. Irtain omaisuus	147	1	12	79	54	1	6	26	30	39	39	5	2	10,1	

8.14 Hovioikeuksissa ratkaistut siviiliasiat ratkaisun laadun mukaan 1999
 Av hovrätterna avgjorda civila mål enligt avgrändets art 1999
 Civil cases decided by the Courts of Appeal by types of decision, 1999

Käsittelyaika, kk - Processtidens längd, mån. - Duration of proceedings, months

Asian laatu Ärendets art Nature of case	Yhteensä Totalt Total	Tutkimatta jätetty Som av- visats Left without consid- on mer.	Palau- tettu Åter- för- tur- ned.	Ei muu- rosta Ingen änd- ring Un- amend- ed	Muu- tettu Änd- rade Amend- ed	Muu Annat Other								Aika- kesk. I med. tal Mean
							-2	3-5	6-8	9-11	12- 17	18- 23	24- tai	
0610 Irtaimen saannon moittiminen	1	-	-	1	-	-	-	1	-	-	-	-	-	5,0
Osamaksukauppa														
0620 Osamaksukauppaan perustuva velkomus	1	-	-	-	1	-	-	-	-	1	-	-	-	10,6
Muu irtaimen kauppa														
0630 Irtaimen kaupan purkaminen	23	1	3	10	9	-	-	5	2	10	5	1	-	10,6
0631 Irtaimen kauppahinnan alentaminen	13	-	1	7	5	-	-	2	2	3	5	-	1	11,7
0632 Irtaimen kauppaan perustuva velkomus ...	56	-	5	29	22	-	6	9	13	16	12	-	-	8,8
0633 Muu irtaimen kauppaan liittyvä riita ...	25	-	1	15	8	1	-	3	7	5	6	4	-	11,5
Muu irtainta koskeva riita														
0640 Irtaimen vuokraan perustuva velkomus (muu kuin huoneen- tai maanvuokra)	8	-	1	3	4	-	-	-	2	-	6	-	-	12,4
0690 Muu irtainta koskeva riita	20	-	1	14	5	-	-	6	4	4	5	-	1	10,0
7. Aineeton oikeus	15	-	2	10	3	-	1	2	3	2	6	1	-	10,9
0710 Toiminimeä koskeva riita	3	-	-	2	1	-	1	1	-	-	1	-	-	7,8
0720 Kaupparekisterimerkintää kosk. riita ...	2	-	-	2	-	-	-	-	2	-	-	-	-	6,2
0730 Tavaramerkkioikeutta koskeva riita	3	-	-	3	-	-	-	-	-	-	1	2	-	13,3
0740 Patenttia tai hyödyllisyysmalli- oikeutta koskeva riita	2	-	1	-	1	-	-	-	1	1	-	-	-	9,4
0750 Työsuhdekeskintöä koskeva riita	1	-	-	-	1	-	-	-	-	-	1	-	-	17,5
0760 Tekijänoikeutta koskeva riita	2	-	1	1	-	-	-	1	-	-	-	1	-	11,5
0790 Muu aineettomia oikeuksia kosk. riita ..	2	-	-	2	-	-	-	-	-	-	2	-	-	14,2
8. Velka- tai saamissuhde	285	3	18	168	92	4	14	64	67	66	63	9	2	9,3
0810 Velkakirjaan perustuva saatava	54	1	2	31	19	1	4	17	11	8	13	1	-	8,2
0820 Juoksevaan velkakirjaan, vekseliin tai shekkiin perustuva saatava	15	-	2	12	-	1	1	2	4	5	3	-	-	9,4
0830 Kiinnityspanttina olevasta omaisuudes- ta maksettavaksi määrättävä saatava	30	1	2	17	10	-	-	9	12	7	1	1	-	7,5
0840 Asiakirjaan perustunut velaksianto	5	-	1	3	1	-	-	2	1	-	2	-	-	8,1
0850 Takaajan vastuu	32	-	1	19	12	-	1	6	8	6	7	4	-	10,2
0860 Takaajan takautumisosoikeus	15	-	2	9	3	1	-	1	3	6	5	-	-	10,6
0870 Perusteettoman edun palautus	23	-	-	13	10	-	1	4	7	7	4	-	-	9,2
0890 Muu velkasuhteeseen perustuva saatava ..	111	1	8	64	37	1	7	23	21	27	28	3	2	9,9
9. Palvelusopimus, toimeksianto, työntulossopimus	466	31	38	202	192	3	40	93	105	113	93	20	2	9,2
Työsuhde ja tasa-arvo														
0910 Työntekijän palkkaedut (palkka- ja muut työntekijälle työsuhte. joht. saatavat) .	71	1	6	36	28	-	2	14	17	20	14	4	-	9,6
0911 Työsuhteen irtisanomisesta tai purkamisesta aiheutuva riita	115	-	6	50	59	-	3	20	30	34	26	2	-	9,7
0912 Tasa-arvolakiin perustuva riita	9	-	4	3	1	1	-	1	2	2	4	-	-	11,1
0913 Yhteistoimintalakiin perustuva riita ...	2	-	-	2	-	-	-	-	-	-	2	-	-	12,6
0914 Muu työsuhdetta koskeva riita	20	-	1	13	6	-	1	4	6	5	4	-	-	9,1
Asiamiessopimus ja valtuutus														
0920 Asiamiessopimusta tai valtuutusta koskeva riita	31	1	-	7	22	1	6	15	4	3	3	-	-	5,6
Urakkasopimus														
0930 Urakkasopimuksen suoritusrikkomus	12	-	-	4	8	-	-	1	1	7	3	-	-	11,4
Välittäjäsojimus														
0940 Välittäjäsojimus (agentuuri-, komissio-, huoltasopimus ym.)	6	-	-	4	2	-	-	-	2	2	2	-	-	10,2
Muu palvelussopimus, toimeksianto, työntulossopimus														
0950 Muuhun palvelussopimukseen, toimeksi- ant. tai työntulossop. per. velkomus ...	167	26	13	70	57	1	23	35	38	32	30	8	1	8,6
0990 Muu palvelussopimusta, toimeksiantoa, työntulossopimusta koskeva riita	33	3	8	13	9	-	5	3	5	8	5	6	1	11,3
10. Merioikeus	3	-	1	1	1	-	-	-	-	-	2	-	1	19,4
1010 Merioikeusasia	3	-	1	1	1	-	-	-	-	-	2	-	1	19,4
11. Vakuutusopimus	49	1	2	29	17	-	1	12	9	21	4	1	1	9,1
1110 Liikennevakuutuskorvaus	23	-	2	13	8	-	1	5	5	9	2	1	-	8,7
1190 Muu vakuutuskorvaus	26	1	-	16	9	-	-	7	4	12	2	-	1	9,4
12. Vakuutuksenantajan takautumisosoikeus	4	-	-	1	3	-	-	2	-	-	2	-	-	8,8
1290 Muun vakuutuksenant. takautumisosoikeus ..	4	-	-	1	3	-	-	2	-	-	2	-	-	8,8
13. Sopimussuhteen ulkopuol. korvausvastuu ..	289	37	13	142	96	1	26	85	60	47	55	10	6	8,6
1310 Vahingonkorvauslakiin per. riita-asiat .	200	32	12	89	66	1	19	40	41	40	45	9	6	9,6

8.14 Hovioikeuksissa ratkaistut siviiliasiat ratkaisun laadun mukaaan 1999
 Av hovrätterna avgjorda civila mål enligt avgörandets art 1999
 Civil cases decided by the Courts of Appeal by types of decision, 1999

Asian laatu Ärendets art Nature of case	Yhteensä Totalt Total	Tutki- matta jätetty Som av- visats Left without consid- on mer.	Palau- tettu Åter- förv. Re- tur- ned.	Ei muu- tosta Ingen Ånd- ring Un- amend- ed	Muu- tettu Ånd- rade Amend- ed	Muu Annat Other	Käsittelyaika, kk - Processtidens längd, män. - Duration of proceedings, months								Aika. kesk. I med. tal Mean
							-2	3-5	6-8	9-11	12- 17	18- 23	24- tal		
1320 Tuotevastuulain muk. vahingonkorvaus ...	2	-	-	2	-	-	-	1	-	-	1	-	-	9,9	
1330 Potilasvahinkolain muk. vahingonkorv. ..	8	-	-	3	5	-	-	-	-	1	6	1	-	14,9	
Muu korvausvastuu															
1340 Valtion korvausvastuu syyttömästi vangitulle tai tuomitulle	16	-	-	6	10	-	3	7	4	1	1	-	-	6,1	
1350 Rikokseen per. vahingonkorvausvelvoll. .	63	5	1	42	15	-	4	37	15	5	2	-	-	5,3	
14. Yhteisö ja säätiö	91	2	3	56	29	1	4	14	16	23	26	7	1	10,5	
Asunto-osakeyhtiö															
1410 Huoneiston ottamista yhtiön hoidet- tavaksi kosk. päätöksen moittiminen	4	-	1	1	2	-	1	1	-	2	-	-	-	7,0	
1411 Asunto-osakeyhtiön yhtiökokouksen muun päätöksen moittiminen	7	-	-	4	3	-	-	3	2	1	1	-	-	7,8	
1412 Muu asunto-osakeyhtiöasia	23	-	-	15	8	-	-	5	5	6	5	2	-	10,0	
Osakeyhtiö															
1418 Vahingonkorvausvelvollisuus	13	2	-	4	7	-	1	-	2	5	3	2	-	11,9	
1419 Lunastusriita	4	-	-	2	2	-	-	-	1	1	1	1	-	12,8	
1420 Osakeyhtiön yhtiökok. päätöksen moitt. .	7	-	-	6	-	1	2	1	1	2	1	-	-	7,8	
1421 Muu osakeyhtiöasia	9	-	2	5	2	-	-	1	1	2	2	2	1	13,6	
Asumisoikeusasia															
1430 Asumisoikeusasumista kosk. riita	2	-	-	1	1	-	-	1	-	-	1	-	-	9,1	
Muu yhteisö- tai säätiöasia															
1490 Muu yhteisö- tai säätiöasia	22	-	-	18	4	-	-	2	4	4	12	-	-	10,9	
15. Omistusoikeus ulosmitattuun irtai- meen omaisuuteen	7	-	1	2	4	-	2	3	-	2	-	-	-	5,4	
1510 Omistusoikeus ulosmitattuun irtai- meen omaisuuteen	7	-	1	2	4	-	2	3	-	2	-	-	-	5,4	
16. Konkurssi	123	3	12	66	41	1	15	23	38	19	25	3	-	8,5	
1610 Takaisinsaanti konkurssipesään	83	-	10	43	30	-	3	12	26	15	24	3	-	9,9	
1620 Konkurssissa riitautetun saatavan / etuoukeuden vahvistaminen	15	1	-	13	1	-	2	4	8	-	1	-	-	6,8	
1690 Muu konkurssi-asiata	25	2	2	10	10	1	10	7	4	4	-	-	-	4,9	
17. Velkajärjestely ja saneerausmenettely ...	101	2	11	68	20	-	24	45	28	3	1	-	-	4,9	
1740 Saneerausmenettelyyn liittyvien saatavien riitauttaminen	1	-	-	1	-	-	-	-	1	-	-	-	-	6,1	
1790 Muu velkajärjestelyyn tai saneeraus- menettelyyn liittyvä asia	100	2	11	67	20	-	24	45	27	3	1	-	-	4,9	
18. Turvaamistoimet, hädät, virka-avut	98	1	7	63	26	1	58	25	8	4	2	1	-	3,4	
1810 Takavarikko	37	-	3	23	10	1	26	8	1	1	-	1	-	2,8	
1820 Muu turvaamistoimi	24	-	2	16	6	-	19	4	1	-	-	-	-	2,1	
1830 Häätö (huoneen-tai maanvuokrasuht.per) .	32	1	1	20	10	-	13	11	5	2	1	-	-	4,2	
1840 Virka-apu	5	-	1	4	-	-	-	2	1	1	1	-	-	8,2	
19. Muu riita-asiata	240	33	11	128	65	3	27	71	50	44	39	9	-	7,9	
1910 Kiinteistön tai irtaimiston määrääm. myytäväksi yhteisösuht. purkam.	14	-	-	8	5	1	1	7	1	3	2	-	-	7,6	
1920 Muu UL:iin perustuva asia	7	-	1	2	4	-	1	1	1	3	1	-	-	7,8	
1921 Täytäntöönpanoriita	24	-	-	15	9	-	3	6	8	4	2	1	-	7,2	
1990 Muu riita-asiata	195	33	10	103	47	2	22	57	40	34	34	8	-	8,0	
ALIOIKEUDESSA HAKEMUSASIANA	1748	42	138	932	629	7	561	713	306	131	33	4	-	4,7	
25.Lapsia koskeva lainsäädäntö	211	2	10	115	83	1	34	96	48	21	10	2	-	6,0	
2510 Lapsen huollosta tai tapaamisoikeu- desta päättäminen	112	1	5	64	41	1	17	48	29	13	4	1	-	6,1	
2520 Lapsen huoltoa koskevan päätöksen muuttaminen	76	1	4	38	33	-	13	32	19	7	5	-	-	6,0	
2530 Lapsen tapaamisoikeutta koskevan päättöksen muuttaminen	18	-	1	11	6	-	3	13	-	-	1	1	-	5,6	
2540 Suomalaisen lapseksiottaminen	3	-	-	1	2	-	1	2	-	-	-	-	-	2,9	
2570 Isyyden tunnustamisen vahvistaminen	2	-	-	1	1	-	-	1	-	1	-	-	-	7,0	
26.Avioliitto-oikeus	38	3	6	14	15	-	16	17	3	1	1	-	-	4,0	
2610 Avioero (ei liitännäisvaatimuksia)	7	-	-	5	2	-	4	2	-	1	-	-	-	4,0	
2620 Avioero (on liitännäisvaatimuksia)	17	1	3	2	11	-	7	6	3	-	1	-	-	4,4	
2630 Yhteiselämän lopettaminen	6	1	1	3	1	-	1	5	-	-	-	-	-	4,0	
2640 Pesänjakajan määrääminen	8	1	2	4	1	-	4	4	-	-	-	-	-	3,2	
28.Holhousasiat	39	1	4	25	9	-	12	19	7	1	-	-	-	4,3	
2820 Uskotun miehen määrääminen	27	1	2	18	6	-	7	16	4	-	-	-	-	4,2	
2850 Holhoojan / uskotun miehen vapautta- minen tehtävästään	4	-	1	3	-	-	3	1	-	-	-	-	-	3,0	
2860 Lupa vajaavaltaisen kiinteän omaisuu- den myyntiin/panttaukseen	3	-	-	2	1	-	-	1	2	-	-	-	-	6,6	

8.14 Hovioikeuksissa ratkaistut siviiliasiat ratkaisun laadun mukaaan 1999
 Av hovrätterna avgjorda civila mål enligt avgörandets art 1999
 Civil cases decided by the Courts of Appeal by types of decision, 1999

Käsittelyaika, kk - Processtidens längd,
 mån. - Duration of proceedings, months

Asian laatu Ärendets art Nature of case	Yhteensä Totalt Total	Tutki- matta jätetty Som avisats Left without consid- on mer.	Palau- tettu Åter- förv. Re- tur- ned.	Ei muu- tosta Ingen änd- ring Un- amend- ed	Muu- tettu Änd- rade Amend- ed	Muu Annat Other	Käsittelyaika, kk - Processtidens längd, mån. - Duration of proceedings, months								Aika- kesk. I med- tal Mean
							-2	3-5	6-8	9-11	12- 17	18- 23	24- tal		
2890 Muu holhousasia	5	-	1	2	2	-	2	1	1	1	-	-	-	5,1	
29. Perintö- ja testamenttioikeus	48	1	-	35	12	-	16	24	6	2	-	-	-	4,4	
2940 Pesänselvittäjän/pesänjakajan määräminen	39	1	-	29	9	-	12	20	5	2	-	-	-	4,6	
2950 Pesänselvittäjän lupahakemus kiinteän omaisuuden myyntiin	3	-	-	2	1	-	2	1	-	-	-	-	-	2,6	
2960 Pesänjak.esitys omaisuuden myynnistä	1	-	-	-	1	-	1	-	-	-	-	-	-	2,1	
2970 Pesänselvittäjän / pesänjakajan va- pauttaminen toimestaan	5	-	-	4	1	-	1	3	1	-	-	-	-	4,6	
30. Yksityishenkilön velkajärjestely	696	12	72	382	229	1	157	332	133	65	8	1	-	5,0	
3010 Velkajärjestelyhakemus	407	5	41	229	132	-	93	183	84	40	6	1	-	5,2	
3020 Maksuohjelman muuttaminen	184	4	22	97	60	1	39	98	30	17	-	-	-	4,9	
3030 Velkajärjestelyn raukeaminen	73	1	1	42	29	-	19	39	10	5	-	-	-	4,5	
3090 Muu velkajärjestelyasia	32	2	8	14	8	-	6	12	9	3	2	-	-	5,7	
31. Yrityksen saneeraus	37	-	7	21	8	1	19	10	5	2	1	-	-	3,9	
3110 Saneerausmenettelyhakemus	28	-	7	15	6	-	16	7	2	2	1	-	-	3,7	
3120 Saneerausohjelman muuttaminen	3	-	-	1	1	1	1	1	1	-	-	-	-	4,8	
3140 Velkajärjestelyn raukeaminen	2	-	-	2	-	-	1	1	-	-	-	-	-	2,7	
3190 Muu yrityssaneerausasia	4	-	-	3	1	-	1	1	2	-	-	-	-	4,9	
32. Muut hakemusasiat	385	10	17	166	189	3	160	120	68	27	9	1	-	4,4	
3210 Lupa yhteistä kiinteää tai irtainta omaisuutta koskeviin toimenpiteisiin ...	1	-	-	-	1	-	-	-	-	-	1	-	-	12,0	
3211 Uskotun miehen määrääminen hoitamaan yht.kiinteää t. irtainta omaisuutta	5	-	-	4	1	-	-	1	2	1	1	-	-	9,0	
3220 Osakeyhtiön määrääm. selvitystilaan	3	-	-	2	1	-	1	1	1	-	-	-	-	3,7	
3230 Kuolleeksi julistaminen	2	-	-	1	1	-	-	1	1	-	-	-	-	5,8	
3250 Asiakirjan kuolettaminen	2	-	-	1	1	-	-	1	-	1	-	-	-	6,6	
3260 Yhteistä aluetta tai sellaiseen liittyvää koskeva asia	3	-	-	1	2	-	-	1	-	-	1	1	-	13,2	
3290 Muu hakemusasia	369	10	17	157	182	3	159	115	64	25	6	-	-	4,2	
33. Konkurssit	25	-	2	13	10	-	17	5	2	1	-	-	-	3,1	
3310 Konkurssihakemus	23	-	2	12	9	-	16	5	1	1	-	-	-	2,9	
3311 Konkurssin jälkivalvonta	2	-	1	1	1	-	1	-	1	-	-	-	-	5,5	
34. Täytäntöönpanoasiat	39	1	4	21	13	-	11	17	8	2	1	-	-	5,0	
3410 Lapsen huoltoa ja tapaamisoikeutta koskevan päätöksen täytäntöönpano	22	1	3	9	9	-	10	7	4	1	-	-	-	4,0	
3420 Välitustuomion täytäntöönpanohakem.	6	-	1	5	-	-	1	2	2	1	-	-	-	5,9	
3430 Ulkomaisen (Luganon sopimus) tuomion julistam. täytäntöönpanokelpoiseksi	3	-	-	1	2	-	-	3	-	-	-	-	-	5,2	
3490 Muu täytäntöönpanoasia	8	-	-	6	2	-	-	5	2	-	1	-	-	6,7	
35. Ulosottoasiat	230	12	16	140	61	1	119	73	26	9	3	-	-	3,6	
3510 Ulosottovalitus	218	12	16	133	56	1	114	69	23	9	3	-	-	3,5	
3590 Muu ulosottoasia	12	-	-	7	5	-	5	4	3	-	-	-	-	4,2	
MUUT ASIAT	350	25	25	146	128	26	202	83	31	13	17	3	1	3,8	
Hakemus, hovioikeus ensimmäisenä asteena	253	12	6	99	111	25	151	53	23	9	14	2	1	3,8	
Muu hakemus	1	-	-	1	-	-	-	1	-	-	-	-	-	3,8	
Kantelut	96	13	19	46	17	1	51	29	8	4	3	1	-	3,9	

8.15 Korkeimman oikeuden ratkaisemat asiat 1999
 Av högsta domstolen avgjorda mål och ärenden 1999
 Cases decided by the Supreme Court, 1999

Asioiden laatu Målens art Nature of cases	Yhteensä Totalt Total	Käsittelyaika Processtidens längd Duration of proceedings								Keskimäärin I medeltal Mean	Valituslupaa ei myönnetty Besvärstillsstånd har inte beviljats Right of appeal denied
		Kuukausia - Månader - Months									
		-3	3-5	6-8	9-11	12-17	18-24	24-			
Kaikkiaan - Inalles - Total	3483	1168	1152	590	264	186	64	59	5.7	2736	
A. Riita-asiat - Tvistemål - Civil cases	1415	371	592	269	73	57	27	26	5.8	1282	
1. Perheoikeus - Familjerätt - Family-Law	46	14	22	6	3	1	-	-	4.6	43	
2. Holhous - Förmynderskap - Guardianship and trusteeship	2	2	-	-	-	-	-	-	2.5	2	
3. Perintö- ja testamenttioikeus - Arvs- och testamentsrätt - Inheritance and wills	36	13	14	4	2	2	-	1	5.2	32	
4. Kiinteä omaisuus - Fast egendom - Real estate	54	11	19	13	7	2	1	1	6.6	52	
5. Huoneenvuokra-asiat - Hyresärenden - Tenancy cases	56	29	22	2	2	1	-	-	3.6	54	
6. Irtain omaisuus - Lös egendom - Personal property	53	4	26	16	3	2	1	1	6.6	49	
7. Aineeton oikeus - Immateriell rätt - Incorporeal rights	6	-	4	1	1	-	-	-	6.1	5	
8. Velka- tai saamissuhde - Skuld- eller fordringsförhållande - Indebtedness and receivables	136	18	57	38	6	6	4	7	7.3	116	
9. Palvelussopimus, toimeksianto, työntulosopimus - Tjänstgöringsavtal, uppdrag, avtal om arbetsresultat - Services contracts, commissions, agreements regarding the product of work	172	18	83	44	10	6	7	4	6.9	152	
10. Merioikeus - Sjørätt - Maritime law	2	-	-	-	-	1	1	-	17.0	-	
11. Vakuutus sopimus - Försäkringsavtal - Insurance agreements	28	2	12	12	1	-	-	1	6.8	27	
12. Vakuutuksenantajan takautumisoikeus - Försäkringsgivares regressrätt - Right of recourse of the insurer	4	-	1	3	-	-	-	-	6.7	4	
13. Sopimussuhteen ulkopuolinen korvausvastuu - Utomobligatoriskt skadeståndsansvar - Responsibility for compensation outside contract	163	17	61	52	13	10	7	3	7.3	148	
14. Yhteisö ja säätiö - Sammanslutningar och stiftelser - Societies and foundations	58	5	29	13	4	4	1	2	6.9	54	
15. Omistusoikeus ulosmitattuun irtaimeen omaisuuteen - Äganderätt till utmätt lös egendom - Title to personal property under distraint	1	-	1	-	-	-	-	-	3.5	1	
16. Konkurssi - Konkurs - Bankruptcy and composition	68	20	27	6	5	4	3	3	7.1	57	
17. Velkajärjestely ja saneerausmenettely - Skuldsanering och saneringsförfarande - Debt rearrangement and company restructuring procedure	10	6	3	1	-	-	-	-	2.9	10	
18. Turvaamistoimet, häädöt, virka-avut - Säkringsåtgärder, vräkning, handräckning - Security measures, evictions, executive assistance	18	11	5	-	1	1	-	-	3.8	15	
19. Muu riita-asia - Övriga tvistemål - Other civil cases	502	201	206	58	15	17	2	3	4.4	461	
B. Ulosottoasiat - Utsökningsmål - Distraint cases	-	-	-	-	-	-	-	-	-	-	
C. Maa-oikeusasiat - Jordrättsmål - Land rights	213	59	49	32	29	21	12	11	8.3	160	
D. Vesioikeusasiat - Vattenrättsmål - Water rights	1	-	-	-	1	-	-	-	10.5	1	
E. Vakuutus-oikeusasiat - Försäkringsmål - Insurance cases	336	19	60	155	75	17	5	5	8.2	308	
F. Hakemusasiat - Ansökningsärenden - Petitions	438	113	145	58	46	49	13	15	7.1	2	

8.15 Korkeimman oikeuden ratkaisemat asiat 1999
 Av högsta domstolen avgjorda mål och ärenden 1999
 Cases decided by the Supreme Court, 1999

13.8.2001

2

Asioiden laatu Målens art Nature of cases	Yhteensä Totalt Total	Käsittelyaika Processtidens längd Duration of proceedings							Keskimäärin I medeltal Mean	Valituslupaa ei myönnetty Besvärs tillstånd har inte beviljats Right of appeal denied
		Kuukausia - Månader - Months								
		-3	3-5	6-8	9-11	12-17	18-24	24-		
G. Rikosasiat - Brottmål - Criminal cases ..	1080	606	306	76	40	42	8	2	3.8	983
1. Omaisuusrikokset - Egendomsbrott - Offence against property	383	213	119	19	18	11	3	-	3.7	361
2. Henkeen ja terveyteen kohdistuvat rikokset - Brott mot liv och hälsa - Offences against life and health	218	127	59	20	3	5	3	1	3.7	205
3. Seksuaalirikokset - Sexualbrott - Sexual crimes	34	25	4	3	-	2	-	-	3.2	32
4. Rikokset oikeudenkäyttöä, viranomaisia ja yleistä järjestystä vastaan - Brott mot rättskipning, myndigheter och allmän ordning - Crimes against public authority and public peace	32	15	8	3	2	4	-	-	4.9	26
5. Liikenne rikokset - Trafikbrott - Traffic offences	85	58	17	5	3	1	1	-	3.1	81
6. Muut rikoslakia vastaan tehdyt rikokset - Övriga brott mot strafflagen - Other offences against The Penal Code	167	86	43	13	10	14	-	1	4.3	132
7. Alkoholilakirikokset - Brott mot alkohollagen - Offences against the Alcohol Act	13	7	5	1	-	-	-	-	3.2	13
8. Muita lakeja ja asetuksia vastaan tehdyt rikokset - Brott mot övriga lagar och förfordningar - Offences against other Acts and Decrees	64	22	34	5	1	1	1	-	4.1	59
9. Muut asiat - Övriga ärenden - Other cases	84	53	17	7	3	4	-	-	3.6	74

8.16 Korkeimman oikeuden ratkaisemat asiat ratkaisun laadun mukaan 1999
 Av högsta domstolen avgjorda mål och ärenden 1999 enligt avgörandets art
 Cases decided by the Supreme Court by types of decision, 1999

Asioiden laatus Målens art Nature of cases	Yhteensä Totalt Total	Tutki- matta jäätetty Som av- visats Left without consid. on mer.	Purku- hakem. hylätty Avsl. Ansökn. om åter- bryande applic. for an- nulment. dismiss.	Puret- nut Åter- brutna fallna An- nulled	Rauen- nut För- Lapsed	Muu rat- kaisu Annat avgör. Other deci- sion	Val- lupa- hakem. hylätty an- sökan besv. No amend- ment Right of app. denied	Ei mu- tosta Ingen an- sökan No amend- ment	Loppu- tulos muu- tettu Dom- slutet upp- ändrat Decis. amen- ded	Loppu- tulos kumottu Dom- slutet håvt Decis. re- versed	Palau- tettu uuteen käs. Åter- förv. till ny behandl. Returned to anoth. hearing
Kaikkiaan - Inalles - Total	3483	63	290	91	20	58	2736	82	61	78	4
A. Riita-asiat - Tvistemål - Civil cases	1415	5	6	-	8	1	1282	33	22	56	2
1. Perheoikeus - Familjerätt - Family-Law	46	-	-	-	-	-	43	1	-	2	-
2. Holhous - Förmynderskap - Guardianship and trusteeship	2	-	-	-	-	-	2	-	-	-	-
3. Perintö- ja testamenttioikeus - Arvs- och testamentsrätt - Inheritance and wills	36	-	-	-	-	-	32	1	1	2	-
4. Kiinteä omaisuus - Fast egendom - Real estate	54	-	-	-	-	-	52	1	-	1	-
5. Huoneenvuokra-asiat - Hyresärenden - Tenancy cases	56	-	-	-	-	-	54	1	-	1	-
6. Irtain omaisuus - Lös egendom - Personal property	53	-	-	-	-	-	49	1	1	2	-
7. Aineeton oikeus - Immateriell rätt - Incorporal rights	6	-	-	-	-	-	5	1	-	-	-
8. Velka- tai saamissuhde - Skuld- eller fordringsförhållande - Indebtedness and receivables	136	1	-	-	-	-	116	5	5	9	-
9. Palvelussopimus, toimeksianto, työntulosopimus - Tjänstgöringsavtal, uppdrag, avtal om arbetsresultat - Service-contracts, commissions, agreements regarding the product of work	172	-	-	-	-	-	152	7	4	9	-
10. Merioikeus - Sjörätt - Maritime law	2	-	-	-	-	-	-	2	-	-	-
11. Vakuutusopimus - Försäkringsavtal - Insurance agreements	28	-	-	-	-	-	27	-	-	1	-
12. Vakuutuksenantajan takautumisoikeus - Försäkringsgivares regressrätt - Right of recourse of the insurer	4	-	-	-	-	-	4	-	-	-	-
13. Sopimussuhteen ulkopuolinen korvausvastuu - Utomobligatoriskt skadeståndsansvar - Responsibility for compensation outside contract	163	-	-	-	1	-	148	4	2	8	-
14. Yhteisö ja säätiö - Sammanslutningar och stiftelser - Societies and foundations	58	-	-	-	-	-	54	-	2	2	-
15. Omistusoikeus ulosmitattuun irtaimen omaisuuteen - Äganderätt till utmätt lös egendom - Title to personal property under distraint	1	-	-	-	-	-	1	-	-	-	-
16. Konkurssi - Konkurs - Bankruptcy and composition	68	-	-	-	1	-	57	1	4	5	-
17. Velkajärjestely ja saneerausmenettely - Skuldsanering och saneringsförfarande - Debt rearrangement and company restructuring procedure	10	-	-	-	-	-	10	-	-	-	-
18. Turvaamistoimet, häädöt, virka-avut - Säkringsåtgärder, vräkning, handräckning - Security measures, evictions, executive assistance	18	-	-	-	1	1	15	1	-	-	-
19. Muu riita-asia - Övriga tvistemål - Other civil cases	502	4	6	-	5	-	461	7	3	14	2
B. Ulosottoasiat - Utsökningsmål - Distraint cases	-	-	-	-	-	-	-	-	-	-	-
C. Maa-oikeusasiat - Jordrättsmål - Land rights	213	9	23	6	1	2	160	2	4	6	-
D. Vesioikeusasiat - Vattenrättsmål - Water rights	1	-	-	-	-	-	1	-	-	-	-
E. Vakuutus-oikeusasiat - Försäkringsmål - Insurance cases	336	5	5	-	1	5	308	8	1	1	2
F. Hakemusasiat - Ansökningsärenden - Petitions	438	42	256	85	5	48	2	-	-	-	-

8.16 Korkeimman oikeuden ratkaisemat asiat ratkaisun laadun mukaan 1999
 Av högsta domstolen avgjorda mål och ärenden 1999 enligt avgörandets art
 Cases decided by the Supreme Court by types of decision, 1999

13.8.2001

2

Asioiden laatus Målen art Nature of cases	Yhteensä Totalt Total	Tutki- matta jätetty Som av- visats without consid. on mer.	Purku- hakem. hylätty Avsl. ansökn. An- om åter- nulled bryande Applic. for an- nulment. dismiss.	Puret- tu Åter- brutna fallna Lapsed	Rauen- nut För- fallna Lapsed	Muu rat- kaisu Annat avgör. Other deci- sion	Val. lupa- hakem. hylätty Ans. om förk. Right of app. denied	Ei muu- tosta Ingen ansökan No amend- ment	Loppu- tulos muu- tettu Dom- slutet Decis. amen- ded	Loppu- tulos kumottu Dom- slutet Decis. re- versed	Palau- tettu uteen käs. Åter- förv. till ny behandl. Returned to anoth. hearing
G. Rikosasiat - Brottmål - Criminal cases ..	1080	2	-	-	5	2	983	39	34	15	-
1. Omaisuusrikokset - Egendomsbrott - Offence against property	383	-	-	-	1	1	361	2	14	4	-
2. Henkeen ja terveyteen kohdistuvat rikokset - Brott mot liv och hälsa - Offences against life and health	218	1	-	-	-	-	205	1	7	4	-
3. Seksuaalirikokset - Sexualbrott - Sexual crimes	34	-	-	-	-	-	32	-	2	-	-
4. Rikokset oikeudenkäyttöä, viranomaisia ja yleistä järjestystä vastaan - Brott mot rättskipning, myndigheter och allmän ordning - Crimes against public authority and public peace	32	-	-	-	-	-	26	-	5	1	-
5. Liikennerikokset - Trafikbrott - Traffic offences	85	-	-	-	-	-	81	2	2	-	-
6. Muut rikoslakia vastaan tehdyt rikokset - Övriga brott mot strafflagen - Other offences against The Penal Code	167	-	-	-	1	-	132	30	2	2	-
7. Alkoholilakirikokset - Brott mot alkohollagen - Offences against the Alcohol Act	13	-	-	-	-	-	13	-	-	-	-
8. Muita lakeja ja asetuksia vastaan tehdyt rikokset - Brott mot övriga lagar och förfordningar - Offences against other Acts and Decrees	64	1	-	-	-	-	59	2	2	-	-
9. Muut asiat - Övriga ärenden - Other cases	84	-	-	-	3	1	74	2	-	4	-

8.17 Hallinto-oikeuksissa ratkaistut asiat 1999
 Vid förvaltningsdomstolarna avgjorda mål 1999
 Cases decided by Administrative Courts, 1999

11.1.2001

Asioiden laatu Mälens art Nature of cases	Yhteensä Summa Total	Ei muutosta Ingen Ändring Un- amended	Muutettu Ändrade Amended	Palau- tetu Åter- förvisade	Hakemus hyväk- sytty Ansökan bifallen Appli- cation for appeal approved	Hakemus hylätty Ansökan avslagen Appli- cation for appeal dismis- sed	Siirretty muulle viran- omaiselle Överförda till annan myndighet Returned to another authority	Ei tut- kittu Icke upptagna till prövning Left without coside- ration on merits	Muu rat- kaisu Annat beslut Other decision
KAIKKIAAN - INALLES - TOTAL	18195	9574	4044	687	1965	314	144	1370	97
VEROTUS	5906	2918	2012	254	349	67	32	263	11
Välitön verotus	4569	2231	1698	179	208	39	30	180	4
Tulo- ja varallisuusverotus	3702	1769	1429	159	191	37	20	93	4
Ennakkoperintä ja sosiaaliturvamaksu	181	95	47	7	11	1	3	17	-
Perintö- ja lahjavero	215	84	108	6	5	-	-	12	-
Leima- ja varainsiirtovero	139	79	55	-	-	-	2	3	-
Kiinteistövero	112	59	32	6	-	-	3	12	-
Moottoriajoneuvovero ja polttoainemaksua koskevat valitukset	1	-	-	-	1	-	-	-	-
Muut veroasiat	219	145	27	1	-	1	2	43	-
Välillinen verotus	1337	687	314	75	141	28	2	83	7
Tullinimikevalitukset	11	5	1	1	1	-	-	1	2
Tullausarvovalitukset	17	6	2	4	4	-	-	1	-
Yleiset tuontiverovalitukset	243	118	66	16	26	-	-	16	1
Tullihallituksen päätökset	22	9	4	3	-	-	-	5	1
Valmisteveroa koskevat päätökset	33	12	10	4	3	-	-	2	2
Invalidien autoveron palautusta koskevat valitukset	168	143	14	5	-	-	-	6	-
Autoveroa koskevat valitukset (Tulli)	16	-	-	-	15	-	-	-	1
Autoveroa koskevat valitukset (AHK)	5	-	-	-	3	2	-	-	-
Merenkulkumaksua koskevat valitukset	1	-	-	1	-	-	-	-	-
Tullilaboratorion päätökset	1	1	-	-	-	-	-	-	-
Arvonlisäverot ja vakakuutusmaksua koskevat valitukset	642	293	170	34	87	26	1	31	-
Liikevaihtoveroa koskevat valitukset	41	16	16	5	1	-	1	2	-
Verovelvollisuutta koskevat valitukset	23	14	4	-	1	-	-	4	-
Auto- ja moottoripyöräveroa koskevat valitukset ajoneuvohallinnon päätöksistä	29	22	1	2	-	-	-	4	-
Moottoriajoneuvovero ja polttoainemaksua koskevat valitukset	39	32	3	-	-	-	-	4	-
Ennakkotietoa koskevat valitukset	43	16	22	-	-	-	-	5	-
Muut välillistä verotusta koskevat valitukset	3	-	1	-	-	-	-	2	-
KUNNALLISIASIAT	1202	697	203	8	1	14	30	241	8
Kunnanvaltuustojen päätökset	273	187	27	-	-	2	9	46	2
Kunnanhallitusten ja lautakuntien päät.	491	264	55	7	-	4	18	141	2
Kuntien henkilöstö	401	221	120	1	1	4	2	48	4
Kuntien yhteistoiminta	36	25	1	-	-	4	1	5	-
Muut kunnallisasiat	1	-	-	-	-	-	-	1	-
RAKENNUS- JA YMPÄRISTÖASIAT	1557	699	498	93	20	19	10	202	16
Rakennusluvut	168	74	33	9	-	9	1	41	1
Muut rakentamislupa-asiat	160	55	71	12	1	6	-	14	1
Pakkokeinot	81	28	36	4	3	-	-	10	-
Tonttijako	7	4	-	-	-	-	-	3	-
Muut rakennusasiat	26	16	7	1	1	-	-	1	-
Tiet, kadut ja rakennuskaavatiet	115	66	17	5	6	3	3	15	-
Maksut	114	80	23	5	-	-	2	4	-
Kuntien etuosto-oikeus	7	-	3	-	-	-	-	4	-
Lunastukset	5	4	-	-	-	-	1	-	-
Asuntoasiat	15	8	-	1	-	-	-	6	-
Ympäristöluvut	157	37	61	19	2	1	1	24	12
Meluntorjunta	3	2	1	-	-	-	-	-	-
Kemikaaliasiat ja räjähdysasiat	1	-	1	-	-	-	-	-	-
Pakkokeinot ympäristöasioissa	19	7	3	1	-	-	-	7	1
Maa-ainesasiat	105	42	44	1	4	-	-	14	-
Jäteasiat	523	243	193	35	3	-	1	47	1
Luonnonsuojeluasiat	25	19	1	-	-	-	-	5	-
Metsäasiat	9	4	1	-	-	-	-	4	-
Muut ympäristöasiat	17	10	3	-	-	-	1	3	-
SOSIAALIASIAT	5744	2931	786	179	1345	135	15	326	27
Toimeentulotuki	1473	673	496	76	83	28	4	110	3
Elatusturva	200	81	26	8	50	15	1	19	-
Vammaispalvelu	412	196	120	54	3	1	1	36	1
Kehitysvammahuolto	17	3	-	-	7	1	4	1	1
Päihdehuolto	21	10	2	2	4	1	-	2	-
Huostaanotto	531	276	17	8	160	14	2	44	10
Muut lastensuojeluasiat	40	13	6	1	8	9	-	3	-
Lasten päivähoito ja kotihoidontuki	72	27	32	1	4	-	-	8	-
Muut sosiaalipalvelut	309	185	31	17	13	43	2	17	1
Lomituspalvelut	15	9	1	2	-	1	-	2	-
Yksityiset sosiaali- ja terveyspalvelut	5	1	1	3	-	-	-	-	-
Mielenterveydenhoito	2565	1425	32	1	1011	13	1	72	10
Muu yksilöterveydenhuolto	23	5	7	1	1	7	-	1	1
Eläinsuojelu	11	7	-	-	-	-	-	4	-
Ympäristöterveydenhuolto	50	20	15	5	1	2	-	7	-
MUUT ASIAT	3598	2246	479	135	250	79	57	330	22
Hallintoriita-asiat	115	12	5	-	56	15	4	23	-
Valtiolliset vaalit	2	1	-	-	-	-	-	1	-
Väestötietolaki	18	2	-	-	-	-	-	3	-
Nimiasiat	17	10	3	-	1	-	1	2	-
Asiakirjan julkisuus	27	10	10	-	-	1	3	3	-
Tietosuojat	3	1	2	-	-	-	-	-	-

8.17 Hallinto-oikeuksissa ratkaistut asiat 1999
 Vid förvaltningsdomstolarna avgjorda mål 1999
 Cases decided by Administrative Courts, 1999

11.1.2001

Asioiden laatu Målens art Nature of cases	Yhteensä Summa Total	Ei muutosta Ingen ändring Un- amended	Muutettu Ändrade Äter- ändring Amended	Palau- tettu Åter- förvisade Returned	Hakemus hyväk- sytty Ansökan bifallen Appli- cation for appeal approved	Hakemus hylätty Ansökan avslagen Överförda Appli- cation for appeal dismis- sed	Siirretty muulle viran- omaiselle Överförda till annan myndighet Returned to another authority	Ei tut- kittu Icke upptagna till prövning Left without coside- ration on merits	Muu rat- kaisu Annat beslut Other decision
Passit	11	6	2	2	-	-	-	1	-
Tieliikennelain mukaiset asiat	241	158	30	12	3	3	2	32	1
Pysäköintivirhemaksut	685	483	167	-	-	3	3	24	5
Ylikuormamaksut	25	19	4	1	-	-	1	-	-
Tarkastusmaksut	521	416	70	1	1	1	15	17	-
Muut maksut	263	198	24	2	3	3	1	32	-
Ajoneuvojen siirtäminen	173	140	10	2	-	1	-	20	-
Maksuvapautus	42	38	3	-	-	-	-	1	-
Siviilioikeudelliset oikeushenkilöt	16	7	2	-	-	1	-	6	-
Ulkomaalaisasiat	240	111	15	31	35	22	-	24	2
Ulkomaalaisasiat (turvapaikka-asiat)	447	184	30	35	148	21	-	17	12
Elinkeinotoiminta	278	178	34	26	1	4	13	22	-
Yleinen järjestys ja julkiset huvit	185	137	26	11	1	-	-	9	1
Lh:n pakkokeino- ja uhkasakkoasiat	2	1	-	-	-	1	-	-	-
Virkamiesasiat	25	12	2	-	1	1	-	8	-
Opetustoimi	115	55	26	5	-	-	3	26	-
Siviilipalveluasiat	53	32	3	6	-	-	2	10	-
Porotalous	5	3	2	-	-	-	-	-	-
Muut asiat	89	22	7	1	-	2	7	49	1
VESIASIAT	188	83	66	18	-	-	-	8	13
Sillan rakentaminen	1	-	1	-	-	-	-	-	-
Johdon, laiturin ym. rakentaminen	42	16	15	5	-	-	-	3	3
Voimalaitoksen rakentaminen	11	4	1	-	-	-	-	-	6
Uitto	1	-	1	-	-	-	-	-	-
Ojitus	1	-	-	1	-	-	-	-	-
Vesistön järjestely	4	1	2	1	-	-	-	-	-
Vesistön säännöstely	3	2	1	-	-	-	-	-	-
Veden johtaminen nesteenä käytettäväksi ja pohjaveden ottaminen	1	-	-	-	-	-	-	1	-
Jäteveden johtaminen	64	25	25	10	-	-	-	2	2
Korvaukset	12	2	7	-	-	-	-	2	1
Veden johtaminen	3	1	2	-	-	-	-	-	-
Pohjaveden ottaminen	13	9	3	-	-	-	-	-	1
Riita-asiat	2	1	1	-	-	-	-	-	-
Valitukset ympäristönsuojelutk:n päätöks. Valitukset ojitustoimituksista	8	5	3	-	-	-	-	-	-
Virka-apuasiat	20	16	4	-	-	-	-	-	-

11.1.2001

8.18 Hallinto-oikeuksissa ratkaistujen asioiden käsittelyaika 1999
 Processtidens längd i mål och ärenden vid förvaltningsdomstolarna 1999
 Duration of proceedings in cases decided by Administrative Courts, 1999

Asioiden laatu Målens art Nature of cases	Yhteensä Totalt Total	Käsittelyaika - Processtidens längd - Duration of proceedings							Keskimäärin I medeltal Mean
		Kuukausia - Månader - Months							
		< 3	< 6	< 9	< 12	< 18	< 24	>= 24	
KAIKKIAAN - INALLES - TOTAL	18195	5407	4290	3177	2254	2226	585	256	6.9
VEROTUS	5906	540	1092	1084	1078	1376	498	238	10.6
Välitön verotus	4569	405	921	900	933	1079	250	81	9.8
Tulo- ja varallisuusverotus	3702	277	660	735	799	952	209	70	10.2
Ennakkoperintä ja sosiaaliturvamaksu	181	65	66	25	4	17	2	2	5.6
Perintö- ja lahjavero	215	23	45	46	50	43	3	5	9.0
Leima- ja varainsiirtovero	139	6	39	35	30	15	12	2	9.0
Kiinteistövero	112	9	44	17	20	14	7	1	8.4
Moottoriajoneuvoveroa ja polttoainemaksua koskevat valitukset	1	1	-	-	-	-	-	-	0.8
Muut veroasiat	219	24	67	42	30	38	17	1	8.7
Välillinen verotus	1337	135	171	184	145	297	248	157	13.4
Tullinimikevalitukset	11	1	2	-	-	-	4	4	18.8
Tullausarvovalitukset	17	3	-	2	-	2	6	4	17.8
Yleiset tuontiverovalitukset	243	14	30	28	35	46	57	33	14.5
Tullihallituksen päätökset	22	6	7	2	3	3	1	-	6.9
Valmisteveroa koskevat päätökset	33	2	1	1	2	8	13	6	17.9
Invalidien autoveron palautusta koskevat valitukset	168	4	58	63	19	23	1	-	7.7
Autoveroa koskevat valitukset (Tulli)	16	14	1	-	-	1	-	-	2.0
Autoveroa koskevat valitukset (AHK)	5	5	-	-	-	-	-	-	1.6
Merenkulkumaksua koskevat valitukset	1	-	-	-	-	-	1	-	20.9
Tullilaboratorion päätökset	1	-	-	-	-	-	-	1	27.7
Arvonlisäverot ja vakakuutusmaksua koskevat valitukset	642	79	50	49	49	178	146	91	14.8
Liikkeitä koskevat valitukset	41	1	2	1	2	7	11	17	21.8
Verovelvollisuutta koskevat valitukset	23	2	3	6	4	6	2	-	10.0
Auto- ja moottoripyöräveroa koskevat valitukset	29	1	1	4	9	7	6	1	13.3
Moottoriajoneuvovero ja polttoainemaksua koskevat valitukset	39	-	1	16	13	9	-	-	10.5
Ennakkotietoa koskevat valitukset	43	2	15	12	8	6	-	-	7.5
Muut välillistä verotusta koskevat valitukset	3	1	-	-	1	1	-	-	8.5
KUNNALLISIASIAT	1202	220	273	245	264	176	273	1	7.6
Kunnanvaltuustojen päätökset	273	44	73	54	63	35	4	-	7.5
Kunnanhallitusten ja lautakuntien päät.	491	134	104	87	91	66	9	-	6.9
Kuntien henkilöstö	401	35	94	100	105	57	10	-	8.3
Kuntien yhteistoiminta	36	6	2	4	5	18	-	1	10.4
Muut kunnallisasiat	1	1	-	-	-	-	-	-	1.7
RAKENNUS- JA YMPÄRISTÖASIAT	1557	272	372	246	359	291	16	1	7.7
Rakennusluvut	168	32	55	32	31	15	3	-	6.5
Muut rakentamislupa-asiat	160	22	28	15	27	65	3	-	9.1
Pakkokeinot	81	11	20	15	14	21	-	-	8.2
Tonttijako	7	2	-	-	2	1	-	-	6.7
Muut rakennusasiat	26	8	4	1	7	4	2	-	8.0
Tiet, kadut ja rakennuskaavatiet	115	28	22	15	27	23	-	-	7.3
Maksut	114	32	31	23	18	9	-	1	6.3
Kuntien etuosto-oikeus	7	-	1	4	2	-	-	-	7.6
Lunastukset	5	-	1	-	-	1	1	-	9.7
Asuntoasiat	15	2	-	3	6	3	1	-	10.1
Ympäristöluvut	157	17	20	27	47	44	2	-	9.4
Meluntorjunta	3	-	-	2	1	-	-	-	8.0
Kemikaaliasiat ja räjähdeseasiat	1	-	-	-	-	1	-	-	13.3
Pakkokeinot ympäristöasioissa	19	6	5	3	3	25	-	-	5.8
Maa-ainesasiat	105	11	23	19	14	35	3	-	9.4
Jäteasiat	523	94	151	68	146	63	1	-	7.1
Luonnonsuojeluasiat	25	1	1	17	5	1	-	-	7.2
Metsäasiat	9	3	2	-	2	2	-	-	6.3
Muut ympäristöasiat	17	3	5	1	7	1	-	-	7.2
SOSIAALIASIAT	5744	3099	1299	750	322	232	36	6	4.0
Toimeentulotuki	1473	318	554	402	108	84	7	-	5.7
Elatusturva	200	26	47	52	54	21	-	-	7.5
Vammaispalvelu	412	83	102	102	72	47	6	-	6.9
Kehitysvammahuolto	17	12	3	-	-	1	1	-	4.1
Päihdehuolto	21	7	4	1	6	3	-	-	6.4
Huostaanotto	531	207	235	74	8	7	-	-	4.0
Muut lastensuojeluasiat	40	7	6	9	4	10	-	-	8.3
Lasten päivähoido ja kotihoidontuki	72	13	27	27	4	1	-	-	5.4
Muut sosiaalipalvelut	309	64	102	46	39	35	18	5	7.4
Lomituspalvelut	15	1	4	6	2	2	-	-	7.5
Yksityiset sosiaali- ja terveyspalvelut	5	-	2	1	-	2	-	-	8.4
Mielenterveydenhoito	2565	2349	199	14	3	-	-	-	1.6
Muu yksilöterveydenhuolto	23	2	5	3	6	3	4	-	10.6
Eläinsuojelu	11	5	4	2	-	-	-	-	3.9
Ympäristöterveydenhuolto	50	5	5	11	12	16	-	1	9.7
MUUT ASIAT	3598	1165	1209	833	227	142	12	10	5.0
Hallintoriita-asiat	115	21	23	28	21	17	3	2	7.9
Valtiolliset vaalit	2	2	-	-	-	-	-	-	2.3
Väestötietolaki	18	7	4	6	1	-	-	-	4.7
Nimiasiat	17	3	8	4	2	-	-	-	4.8
Asiakirjan julkisuus	27	8	9	3	2	4	1	-	6.5
Tietosuojat	3	2	-	-	-	-	-	-	2.2
Pessit	11	4	7	-	-	-	-	-	3.4
Tieliikennelain mukaiset asiat	241	132	71	21	7	10	-	-	3.7
Pysäköintivirhemaksut	685	222	305	101	35	19	2	1	4.6
Ylikuormamaksut	25	4	10	5	5	1	-	-	5.8
Tarkastusmaksut	521	29	168	285	36	3	-	-	6.4
Muut maksut	263	41	137	45	24	13	3	-	5.7

11.1.2001

8.18 Hallinto-oikeuksissa ratkaistujen asioiden käsittelyaika 1999
 Processidens längd i mål och ärenden vid förvaltningsdomstolarna 1999
 Duration of proceedings in cases decided by Administrative Courts, 1999

Asioiden laatu Målens art Nature of cases	Yhteensä Totalt Total	Käsittelyaika - Processidens längd - Duration of proceedings Kuukausia - Månader - Months							Keskimäärin I medeltal Mean
		< 3	< 6	< 9	< 12	< 18	< 24	>= 24	
Ajoneuvojen siirtäminen	173	14	43	111	4	1	-	-	6.2
Maksuvapautus	42	14	22	5	1	-	-	-	4.0
Siviilioikeudelliset oikeushenkilöt	16	3	2	2	2	7	-	-	9.5
Ulkomaalaisasiat	240	86	93	39	20	2	-	-	4.3
Ulkomaalaisasiat (turvapaikka-asiat)	447	294	30	48	23	48	3	1	3.8
Elinkeinotoiminta	278	58	128	75	12	5	-	-	5.2
Yleinen järjestys ja julkiset hovit	185	60	78	23	19	4	-	1	4.9
Lh:n pakkokeino- ja uhkasakkoasiat	2	1	1	-	-	-	-	-	3.1
Virkamiesasiat	25	3	8	9	1	3	-	1	7.5
Opetustoimi	115	50	42	13	4	3	-	3	4.5
Siviilipalveluasiat	53	46	7	-	-	-	-	-	2.1
Porotalous	5	1	1	-	2	-	-	1	10.4
Muut asiat	89	60	11	10	6	2	-	-	3.0
VESIASIAT	188	111	45	19	4	9	-	-	3.8
Sillan rakentaminen	1	1	-	-	-	-	-	-	0.3
Johdon, laiturin ym. rakentaminen	42	23	11	7	1	-	-	-	3.7
Voimalaitoksen rakentaminen	11	10	1	-	-	-	-	-	2.4
Uitto	1	-	1	-	-	-	-	-	3.1
Ojitus	1	1	-	-	-	-	-	-	2.3
Vesistön järjestely	4	3	-	1	-	-	-	-	3.9
Vesistön säännöstely	3	3	-	-	-	-	-	-	1.0
Veden johtaminen nesteenä käytettäväksi ja pohjaveden ottaminen	1	1	-	-	-	-	-	-	1.6
Jäteveden johtaminen	64	34	18	1	3	8	-	-	4.5
Korvaukset	12	6	2	4	-	-	-	-	3.9
Veden johtaminen	3	1	2	-	-	-	-	-	3.3
Pohjaveden ottaminen	13	9	2	2	-	-	-	-	3.3
Riita-asiat	2	1	-	1	-	-	-	-	4.7
Valitukset ympäristönsuojelutk:n päätöks.	8	5	2	1	-	-	-	-	3.1
Valitukset ojitustoimituksista	2	2	-	-	-	-	-	-	2.0
Virka-apuasiat	20	11	6	2	-	1	-	-	3.7

8.19 Korkeimman hallinto-oikeuden ratkaisemat valitusasiat 1999
Vid högsta förvaltningsdomstolen avgjorda besvärsmål 1999
Appeals decided by the Supreme Administrative Court, 1999

Asioiden laatu Målens art Nature of cases	Yhteensä Summa Total	Niistä valit- lupa- asi- oita Dårav besv. till- stånd mål Of which appe- als	Tutki- matta jätet. Icke till Pröv. upp- tagna Left with- out consid- on mer.	Tutkittavaksi otetut - Upptagna till prövning Retained for consid.	Muutettu Ändrade Amend- ed	Yhteensä Summa Total	Ratkaist. asioiden käsittelyaika Processtidens längd - Duration of concluded proceedings					Val. lupa- hakem. hylät. su Besv. till- stånd för- kast. Right of appeal denied	Muu rat- kai- hy- su		
							KK - Månader	6-11	12-17	18-23	24-				
Kaikkiaan - Totalt - Total	4713	1287	271	260	3691	470	3654	831	560	1241	758	178	86	1038	21
Valitusasiat - Besvärsmål - Appeals	4372	1287	233	254	3451	415	3329	769	489	1125	701	164	81	1024	19
1. Valtio-oikeus - Statsrätt - Constitution	872	67	29	27	797	19	808	664	54	64	21	2	3	64	-
2. Yleishallinto-oikeus - Allmän förvaltningsrätt - General government ..	64	-	10	5	47	2	64	3	22	28	9	-	2	-	-
3. Virkamiesoikeus - Tjänstemannarätt - Civil servants	50	-	-	-	45	2	47	1	16	21	8	1	-	-	3
4. Kunnallisoikeus - Kommunalrätt - Municipalities	476	-	35	8	299	133	475	11	39	180	205	24	16	-	1
5. Kirkko-oikeus - Kyrkorätt - Church	27	-	7	1	18	1	27	1	7	12	5	2	-	-	-
6. Eläkkeet - Pensioner - Pensions	1	-	-	-	1	-	1	-	-	1	-	-	-	-	-
7. Väestöhallinto - Befolkningsför- valtning - Population administration	5	-	-	-	5	-	5	-	-	4	1	-	-	-	-
8. Yleinen järjestyks ja julkiset näyt Allmän ordning och offentliga nöjen Public order and public entertainments ..	18	-	2	-	15	1	18	1	5	11	-	-	1	-	-
9. Kaavoitustoimi - Planläggningsverk- samhet - Zoning	166	-	17	20	124	5	166	6	5	43	90	22	-	-	-
10. Rakennustoimi - Byggnadsverksamhet - Construction	269	-	18	11	233	6	268	7	36	160	58	7	-	-	1
11. Kadut, vesi- ja viemäri- Gator, vatten- och avloppsverk - Municipal engineering	15	-	1	12	2	15	-	2	10	3	-	-	-	-	-
12. Ympäristö - Miljö - Environmental protection	190	-	17	16	129	23	185	7	23	95	38	14	8	-	5
13. Väestönsuojelu - Befolkningskydd - Civil defence	2	-	-	-	2	-	2	-	2	-	-	-	-	-	-
14. Asuntoasiat - Bostadsärenden - Housing	-	-	-	-	-	-	-	-	-	-	-	-	-	-	-
15. Kiinteistöt - Fastigheter - Real estate	12	-	-	-	12	-	12	-	3	2	6	1	-	-	-
16. Vesiasiat - Vattenärenden Water management	60	60	1	4	51	4	12	-	-	-	2	5	5	48	-
17. Tieasiat - Vägärenden - Roads	22	-	2	-	19	-	21	2	3	13	2	1	-	-	1
18. Liikenne - Kommunikation Traffic	87	-	19	7	48	9	83	12	23	41	4	-	3	-	4
19. Elinkeinoon harjoittamisen oikeus Rättighet att idka näring - Trades	55	-	7	2	31	15	55	3	21	17	5	1	8	-	-
20. Elinkeino toiminnan valvonta - Övervakning av näringsverksamhet - Control of trades	33	-	3	1	26	2	32	2	3	15	12	-	-	-	1
21. Taloushallinto - Ekonomiför- valtning - Business administration	86	-	1	15	65	5	86	-	4	18	36	16	12	-	-
22. Elokuva - Film - Cinema	-	-	-	-	-	-	-	-	-	-	-	-	-	-	-
23. Opetustoimi - Undervisningsverk- samhet - Education	3	-	1	-	2	-	3	-	1	2	-	-	-	-	-
24. Sosiaalihuolto - Socialför- valtning - Social welfare administration	354	112	20	32	287	14	261	10	49	136	47	14	5	92	1
25. Terveyden- ja sairaanhoito - Hälso- och sjukvård - Health care	217	1	15	33	167	2	217	12	110	63	25	7	-	-	-
26. Valtionosuudet ja -avustukset kun- nille ja kunt.liitoille - Statsandelar och -understöd till kommuner och kommu- nalförbund - State subsidies and grants to municip. and intermunicip. authorities	-	-	-	-	-	-	-	-	-	-	-	-	-	-	-
27. Maa- ja metsätalous - Jord- och skogsbruk - Agriculture and forestry	99	50	8	10	78	3	54	-	2	19	21	11	1	45	-
28. Työvoimahallinto - Arbetskraftsför- valtning - Labour administration	66	1	2	34	22	8	65	8	9	28	11	4	5	1	-
29. Muut hallinnonalat - Övriga för- valtningsområden - Other branches of government	27	7	2	1	20	3	19	2	8	4	5	-	-	7	1
30. Muut asiat - Övriga ärenden - Other cases	21	1	2	-	12	7	17	2	3	9	3	-	-	4	-
31. Tulo- ja varallisuusverotus - Inkomst- och förmögenhetsbeskattning - Income and wealth taxation	824	768	9	17	690	107	218	14	27	92	63	19	3	605	1
32. Muut verot - Övriga skatter - Other taxes	251	220	6	9	194	42	93	1	12	37	21	13	9	158	-
Hakemusasiat - Ansökn.ärenden - Petit. .	341	-	38	6	240	55	325	62	71	116	57	14	5	14	2
1. Lainvoiman saaneen päätöksen purkam- Återbrytande av laga kraft vunnna dom - Annulment of legally final and valid decisions	253	-	19	6	185	41	246	40	53	91	43	14	5	5	2
2. Menetetyn määräajan palauttaminen - Återvinnande av försutten fatalietid - Restoration of lapsed time	30	-	3	-	19	8	29	6	7	12	4	-	-	1	-
3. Muut hakemusasiat - Övriga ansök- ningsärenden - Other petitions	58	-	16	-	36	6	50	16	11	13	10	-	-	8	-

8.20 Maaouikeuksissa ratkaistut asiat 1999
Vid jorddomstolarna avgjorda ärenden 1999
Cases decided by Land Courts, 1999

Toimituksen laatu Förrättningens art Nature of proceedings	EteläSuomen maaouikeus 1. jaosto Södra Finlands jorddomstol 1. sektion Land Court of Southern Finland 1st section		EteläSuomen maaouikeus 2. jaosto Södra Finlands jorddomstol 2. sektion Land Court of Southern Finland 2nd section		EteläSuomen maaouikeus 3. jaosto Södra Finlands jorddomstol 3. sektion Land Court of Southern Finland 3rd section	
	Rat kaistut Avgjorda Decided	Niistä toimitusta muutettu Därav förrättningen ändrats Of which execution amended	Rat kaistut Avgjorda Decided	Niistä toimitusta muutettu Därav förrättningen ändrats Of which execution amended	Rat kaistut Avgjorda Decided	Niistä toimitusta muutettu Därav förrättningen ändrats Of which execution amended
Kaikkiaan – Inalles – Total	55	19	82	34	82	38
Lohkominen – Styckning – Land division into separate plot	5	2	14	7	9	3
Halkominen – Klyvning – Land division into lots	1	–	5	2	6	3
Yleisistä teistä annetun lain mukainen tietoimitus – Vägförrättning enligt lagen om allmänna vägar – Action regarding public highway	5	1	12	8	14	9
Yksitystielain mukainen tietoimitus – Vägförrättning enligt lagen om enskilda vägar – Action regarding private road	12	5	26	12	18	10
Tilusjärjestely (mm. uusjako) – Ägoreglering (bl.a. nyskifte) – Exchange of land ownership (e.g. new division of land)	–	–	–	–	–	–
Lunastuslain mukainen toimitus – Förrättning i enlighet med inlösningslagen – Execution in accordance with the law on redemption	2	–	1	–	2	–
Pakkolunastus – Expropriation – Expropriation	–	–	–	–	–	–
Vuokraalueiden järjestelytoimitus – Förrättning för reglering av legoområden – Execution for settlement of rented areas	–	–	–	–	–	–
Vesialueen tai vesijätön jako – Skifte av vattenområde eller tillandning – Division of water area or alluvial land	1	–	7	–	2	2
Erillinen yhteisen alueen jako – Skifte av fristående samfällt område – Parcelling of common land	–	–	–	–	–	–
Tilusvaihto – Ägobyte – Exchange of land ownership	–	–	–	–	–	–
Rajankäynti – Rågång – Pacing the bounds	5	–	6	2	7	–
Jakolain 243 §:n mukainen toimitus – Förrättning i enlighet med 243 § i L om skifte – Execution in accordance with § 243 of the Landparcelling Act	–	–	2	–	–	–
Tielautakunnan toimitus – Förrättning av vägnämnd – Action of highways board	9	1	5	2	15	8
Tontinmittaus, yleisen alueen mittaus ja kaavoitusalueiden jakolain mukainen rasi-toimitus – Tomtmätning, mätning av allmänt område och servitutförrättning enligt lagen om skifte inom planläggningsområde – Surveying of lot, surveying of public area and servitude execution under the Partition Act	4	2	1	1	–	–
Muu toimitus – Annan förrättning – Other cases	11	8	3	–	9	3

Itä-Suomen maa-oikeus 1. jaosto Östra Finlands jorddomstol 1. sektion <i>Land Court of Eastern Finland 1st section</i>		Itä-Suomen maa-oikeus 2. jaosto Östra Finlands jorddomstol 2. sektion <i>Land Court of Eastern Finland 2nd section</i>		Vaasan maa-oikeus Vasa jorddomstol <i>Land Court in Vaasa</i>		Pohjois-Suomen maa-oikeus 1. jaosto Norra Finlands jorddomstol 1. sektion <i>Land Court of Northern Finland 1st section</i>		Pohjois-Suomen maa-oikeus 2. jaosto Norra Finlands jorddomstol 2. sektion <i>Land Court of Northern Finland 2nd section</i>		Yhteensä Summa <i>Total</i>	
Rat- kaistut Avgjorda <i>Decided</i>	Niistä toimitusta muutettu Därav förrättningen ändrats <i>Of which execution amended</i>	Rat- kaistut Avgjorda <i>Decided</i>	Niistä toimitusta muutettu Därav förrättningen ändrats <i>Of which execution amended</i>	Rat- kaistut Avgjorda <i>Decided</i>	Niistä toimitusta muutettu Därav förrättningen ändrats <i>Of which execution amended</i>	Rat- kaistut Avgjorda <i>Decided</i>	Niistä toimitusta muutettu Därav förrättningen ändrats <i>Of which execution amended</i>	Rat- kaistut Avgjorda <i>Decided</i>	Niistä toimitusta muutettu Därav förrättningen ändrats <i>Of which execution amended</i>	Rat- kaistut Avgjorda <i>Decided</i>	Niistä toimitusta muutettu Därav förrättningen ändrats <i>Of which execution amended</i>
58	20	49	18	51	17	55	19	50	17	482	182
6	–	3	–	9	4	7	3	3	1	56	20
5	5	4	–	4	1	8	2	4	2	37	15
11	6	5	4	6	2	5	3	7	4	65	37
14	4	16	8	13	6	21	5	14	3	134	53
2	–	–	–	5	2	–	–	6	–	13	2
4	2	7	3	3	1	3	2	8	3	30	11
–	–	–	–	–	–	–	–	–	–	–	–
–	–	–	–	–	–	–	–	–	–	–	–
–	–	–	–	–	–	1	–	–	–	11	2
–	–	–	–	–	–	–	–	–	–	–	–
–	–	–	–	–	–	–	–	–	–	–	–
6	–	6	–	–	–	2	–	4	1	36	3
–	–	1	1	–	–	1	–	–	–	4	1
8	3	5	2	2	–	–	–	2	2	46	18
–	–	2	–	–	–	–	–	1	–	8	3
2	–	–	–	9	1	7	4	1	1	42	17

8.21 Maaouikeuksien työtilit 1999
Jorddomstolarnas arbetsredogörelser 1999
Proceedings of Land Courts, 1999

Maaouikeus Jorddomstol <i>Land Court</i>	Edelliseltä vuodelta siirtyneet Från före- gående år uppskjutna <i>Carried over from the previous year</i>	Vuoden aikana saapuneet Under året inkomna <i>During the year entered</i>	Yhteensä Summa <i>Total</i>	Vuoden aikana ratkaistut tai rauenneet Under året avgjorda eller förfallna <i>During the year settled or dropped</i>	Seuraavaan vuoteen siirtyneet Till följande år uppskjutna <i>Carried over to the next year</i>	Istuntopäivien lukumäärä Antalet rättegångs- dagar <i>Number of days of court</i>
Kaikkiaan – Inalles – Total.....	285	467	752	482	270	310
Etelä-Suomen maaouikeus 1. jaosto – Södra Finlands jorddomstol 1. sektion – <i>Land Court of Southern Finland 1 st section.....</i>	35	84	119	55	64	30
Etelä-Suomen maaouikeus 2. jaosto – Södra Finlands jorddomstol 2. sektion – <i>Land Court of Southern Finland 2 nd section.....</i>	63	69	132	82	50	54
Etelä-Suomen maaouikeus 3. jaosto – Södra Finlands jorddomstol 3. sektion – <i>Land Court of Southern Finland 3 rd section.....</i>	58	60	118	82	36	43
Itä-Suomen maaouikeus 1. jaosto – Östra Finlands jorddomstol 1. sektion – <i>Land Court of Eastern Finland 1 st section.....</i>	20	69	89	58	31	38
Itä-Suomen maaouikeus 2. jaosto – Östra Finlands jorddomstol 2. sektion – <i>Land Court of Eastern Finland 2 nd section.....</i>	17	48	65	49	16	33
Vaasan maaouikeus – Vasa jorddomstol – <i>Land Court in Vaasa.....</i>	21	53	74	51	23	44
Pohjois-Suomen maaouikeus 1. jaosto – Norra Finlands jorddomstol 1. sektion – <i>Land Court of Northern Finland 1 st section.....</i>	38	47	85	55	30	21
Pohjois-Suomen maaouikeus 2. jaosto – Norra Finlands jorddomstol 2. sektion – <i>Land Court of Northern Finland 2 nd section.....</i>	33	37	70	50	20	47

8.22 Vesioikeuksien toiminta 1999
Vattendomstolarnas verksamhet 1999
Proceedings of Water-Law Courts, 1999

Asioiden laatu Målens art Nature of cases	Ratkaistut tai poistetut Avgjorda eller avskrivna Decided or struck out			
	Yhteensä Summa Total	Länsi-Suomen vesioikeus Västra Finlands vattendomstol Water-Law Court of Western Finland	Itä-Suomen vesioikeus Östra Finlands vattendomstol Water-Law Court of Eastern Finland	Pohjois-Suomen vesioikeus Norra Finlands vattendomstol Water-Law Court of Northern Finland
Kaikkiaan – Inalles – Total	796	423	232	141
I Hakemusasiat – Ansökningar – Petitions	660	331	199	130
Sillan rakentaminen – Byggande av bro – <i>Construction of bridge</i>	40	19	12	9
Johdon, laiturin ym. rakentaminen – Byggande av ledning, brygga mm. – <i>Construction of conduit, pier etc.</i>	305	165	110	30
Voimalaitoksen rakentaminen – Byggande av kraftverk – <i>Construction of power plant</i>	16	5	5	6
Kulkuväylät ja muut vesiliikennealueet – Farleder och andra områden för samfärdsl i vatten – <i>Fairways and other areas for transport water.</i>	9	3	3	3
Uitto – Flottning – <i>Log Floating</i>	13	1	6	6
Ojitus – Dikning – <i>Ditching</i>	1	–	–	1
Vesistön järjestely – Vattenståndsreglering – <i>Regulation of water level.</i>	9	4	2	3
Vesistön säännöstely – Vattenreglering – <i>Regulation of water.</i> ..	15	6	6	3
Veden johtaminen nesteenä käytettäväksi – Avledande av vatten för användning såsom vätska – <i>Conduction of water for use as liquid.</i>	9	5	3	1
Pohjaveden ottaminen – Tagande av grundvatten – <i>Taking of ground water</i>	49	22	14	13
Jäteveden johtaminen – Avledande av avloppsvatten – <i>Conduction of waste water</i>	176	89	34	53
Korvausasiat – Ersättningsmål – <i>Indemnity cases</i>	18	12	4	2
Muut – Övriga – <i>Others</i>	–	–	–	–
II Riita-asiat – Tvistemål – Civil law cases.	11	3	6	2
III Rikosasiat – Brottmål – Criminal cases.	1	1	–	–
IV Valitusasiat – Besvärsmål – Appeals.	41	29	8	4
Valitukset vesilautakunnan päätöksestä – Besvär över vattennämnds beslut – <i>Appeal against a decision of water board</i>	37	26	8	3
Valitukset ojitustoimituksesta – Besvär över beslut vid diktningförrättning – <i>Appeals concerning execution of ditching</i> .	4	3	–	1
Valitukset ulosmittauksesta – Besvär över utmätning – <i>Appeals concerning distraint.</i>	–	–	–	–
V Virka-apuasiat – Handräckningsärenden – Official aid...	83	59	19	5
VI Alistettuja asioita – Underställningsmål – Submitted.	–	–	–	–
VII Muut asiat – Övriga ärenden – Other cases	–	–	–	–

8.23 Työtuomioistuimen toiminta 1999
Arbetsdomstolens verksamhet 1999
Proceedings of the Labour Court, 1999

Kanteen sisälllys Käromålets innehåll Subjekt matter of action	Edelliseltä vuodelta Från före- gående år uppskjutna Carried over from the previous year	Saapuneet Inkomna Entered	Yhteensä Summa Total	Ratkaistut Avgjorda Decided	Sillensä jätetyt, tutkimatta jätetyt Förfallna, som avisats Dropped, left without considera- tion on merits	Kokonaan tai osittain hyväksytyt Helt eller delvis bifallna Wholly or partly accepted	Kokonaan hylätyt Helt förkastade Wholly dismissed	Seuraa- vaan vuoteen siirtyneet Till följande år uppskjutna Carried over to following year
Kaikkiaan – Inalles – Total	25	76	101	71	11	47	13	30
A. Työntekijän kanteet sisällön mukaan – Arberstagarnas käromål efter innehåll – Actions initiated by employees								
1. Työrauha – Arbetsfred – <i>Industrial peace</i>	–	3	3	2	1	–	1	1
2. Lomautus- ja irtisanomissuoja – <i>Permittering och uppsägningsskydd – Protection against layoff and unilateral termination</i>	5	8	13	8	2	4	2	5
3. Luottamus- yms. henkilöt – <i>Förtroendepersoner o.dyl. – Employees representatives</i>	–	4	4	1	–	1	–	3
4. Palkkaus – <i>Avlöning – Remuneration</i>	14	23	37	23	3	12	8	14
5. Yhteistoiminta – <i>Samarbete – Cooperation</i>	–	–	–	–	–	–	–	–
6. Muu – <i>Annat – Other</i>	2	7	9	6	4	2	–	3
B. Työnantajain kanteet sisällön mukaan – Arbetsgivarnas käromål efter innehåll – Actions initiated by employers								
1. Työrauha – Arbetsfred – <i>Industrial peace</i>	4	30	34	30	1	28	1	4
2. Lomautus- ja irtisanomissuoja – <i>Permittering och uppsägningsskydd – Protection against layoff and unilateral termination</i>	–	1	1	1	–	–	1	–
3. Luottamus- yms. henkilöt – <i>Förtroendepersoner o.dyl. – Employees representatives</i>	–	–	–	–	–	–	–	–
4. Palkkaus – <i>Avlöning – Remuneration</i>	–	–	–	–	–	–	–	–
5. Yhteistoiminta – <i>Samarbete – Cooperation</i>	–	–	–	–	–	–	–	–
6. Muu – <i>Annat – Other</i>	–	–	–	–	–	–	–	–

8.24 Vakuutusoikeuden toiminta 1999
Försäkringsdomstolens verksamhet 1999
Proceedings of the Assurance Tribunal, 1999

Asioiden laatu Årendens art Subject matter of cases	Edelliseltä vuodelta siirtyneet Från före- gående år uppskjutna Carried from previous year	Vuoden aikana saapuneet Under året inkomna Entered during year	Yhteensä Summa Total	Ratkaistut Avgjorda Settled	Luku Antal Number	Niistä valituksen- alaista päättöstä muutettu Därav överklagat beslut blivit ändrat Of which: decision changed	Seuraavaan vuoteen siirtyneet Till följande år uppskjutna Carried over to next year
Kaikkiaan – Inalles – Total	8 191	11 533	19 724	10 679	1 218	9 045	
Tapaturmavakuutusasiat – Olycksfallsärenden – Accident insurance	949	1 376	2 325	1 199	67	1 126	
Sotilasvamma-asiat – Krigsolycksfallsärenden – War disability	955	1 267	2 222	1 194	113	1 028	
Eläkevakuutusasiat – Pensionsförsäkringsärenden – Superannuation insurance	3 509	4 313	7 822	4 513	627	3 309	
Kansaneläkeasiat – Folkpensioner – National pensions	1 318	1 755	3 073	1 819	260	1 254	
Valtion eläkeasiat – Statens pensionsärenden – State pension matters	135	160	295	182	15	113	
Kuntien eläkeasiat – Kommunernas pensionsärenden – Municipal pension matters	366	469	835	496	62	339	
Työeläkeasiat – Arbetspensionsärenden – Employee pensions	1 094	1 175	2 269	1 258	181	1 011	
Maatalousyrittäjäläkeasiat – Lantbruksföre- tagarpensionsärenden – Farmers' pensions	272	305	577	365	76	212	
Yrittäjäläkeasiat – Företagarpensionsärenden – Pensions of the selfemployed	307	366	673	373	32	300	
Merimieseläkeasiat – Sjömanspensionsärenden – Seafarers' pensions	4	9	13	10	1	3	
Muut eläkeasiat – Övriga pensionsärenden – Other pensions	13	74	87	10	–	77	
Kuntoutusasiat – Rehabiliteringsärenden – Rehabilitation matters	91	151	242	110	8	132	
Rikosvahinkoasiat – Brottsskadeärenden – Criminal damages	333	366	699	353	74	346	
Työttömyysturva-asiat – Utkomstskyddsärenden – Unemployment security	1 589	2 281	3 870	2 202	177	1 668	
Freelancer-eläkeasiat – Freelancerpensionsärenden – Freelancer pensions	–	8	8	1	1	7	
Asumistukiasiat – Bostadsstödsärenden – Housing allowance cases	413	610	1 023	551	80	472	
Opintotukiasiat – Studiestödsärenden – Study aid cases	352	1 161	1 513	556	71	957	

8.25 Vankilaoikeuden toiminta 1999
Fängelsemstolens verksamhet 1999
Proceedings of Prison Court, 1999

Vuoden aikana käsitellyt asiat – Under året behandlade ärenden – <i>Cases considered during the year</i>	340
Nuoria rikosentekijöitä koskevat asiat – Ärenden som gäller unga förbrytare – <i>Young offenders</i>	291
Rangaistus määrätty kärsittäväksi – Förordnande om verkställighet av straffet – <i>Punishment ordered enforced</i>	
nuorisovankilassa – i ungdomsfängelse – <i>in juvenile prison</i>	280
tavallisisena vapausrangaistuksena – som vanligt frihetsstraff – <i>ordinary prison</i>	3
Ehdonalainen vapaus määrätty menetettäväksi – Förordnande om förverkad villkorlig frihet – <i>Release on parole cancelled because of</i>	
uuden rikoksen takia – till följd av nytt brott – <i>new offence</i>	58
käytösrikkomuksen takia – till följd av förseelse i uppförandet – <i>Disciplinary violation of parole</i>	–
Ehdonalaisen vapauden menettäneiden rangaistus on määrätty kärsittäväksi – Personer som förverkat sin villkorliga frihet har förordnats att undergå straffet – <i>Persons recommitted to prison, sent to</i>	
nuorisovankilassa – i ungdomsfängelse – <i>in juvenile prison</i>	57
tavallisisena vapausrangaistuksena – som vanligt frihetsstraff – <i>ordinary prison</i>	1
Muut asiat – Övriga ärenden – <i>Other cases</i>	8
Vaarallisia rikosenuusijoita koskevat asiat – Ärenden som gäller farliga återfallsförbrytare – <i>Proceedings involving dangerous recidivists</i>	49
Varattu tilaisuus muistutusten esittämiseen – Tillfälle att framställa anmärkningar har givits – <i>Opportunity granted to be heard</i>	5
Määrätty eristettäväksi pakkolaitokseen – Förordnats till isolering i tvångsinrättning – <i>Ordered incarcerated in preventive detention</i>	4
Ehdonlaiseen vapauteen päästämistä koskeva asia – Ärenden som gäller försättande i villkorlig frihet – <i>Proposal concerning release on parole</i>	
hyväksytty – godkända – <i>accepted</i>	1
hylätty – förkastade – <i>rejected</i>	–
Koevapauden myöntämistä koskeva asia – Ärenden som gäller försättande i frihet på prov – <i>Proposal concerning temporary trial release</i>	
hyväksytty – godkända – <i>accepted</i>	2
hylätty – förkastade – <i>rejected</i>	1
Ei estettä ehdonlaiseen vapauteen päästämiselle – Inget hinder för försättande i villkorligt frihet – <i>No obstacle for release on parole</i>	–
Muut asiat – Övriga ärenden – <i>Other cases</i>	36
Istuntopäivät – Rättegångsdagar – <i>Number of trial days</i>	26

8.26 Oikeusaputoimistojen käsittelemät asiat 1999
Vid rättshjälpsbyråerna behandlade ärenden 1999
Cases dealt with by Legal Aid Offices, 1999

	Toimen- piteet yhteensä Åtgärder totalt <i>Measures, totalt</i>	Oikeudel- linen neuvo Juridiska rådgivning <i>Legal counsel</i>	Hallinto- viran- omaisen käsittely Behandling vid förvalt- ningsmynd- ighet <i>Adminis- trative authority procedure</i>	Asiakirjan laatiminen ja toimi- tukset Upp- sättande av handling och för- rättningar <i>Preparation and de- livery of document</i>	Muu toimen- pide Annan åtgärd <i>Other measure</i>	Käsittely yleisessä tuomio- istuimessa Behandling vid allmän domstol <i>Procedure in ordinary court</i>	Käsittely hallinto- tuomio- istuimessa Behandling vid för- valtnings- domstol <i>Procedure in adminis- trative court</i>	Käsittely erikois- tuomio- istuimessa Behandling vid special- domstol <i>Procedure in special court</i>
Kaikkiaan – Inalles – Total	52 098	16 394	1 102	12 935	8 364	12 481	456	366
Avioliitto-oikeutta koskevat asiat – Äktenskaps- rättsliga ärenden – <i>Cases concerning matrimonial law</i>	8 180	2 742	12	1 843	836	2 746	1	–
Muut perheoikeudelliset asiat – Övriga familje- rättsliga ärenden – <i>Other family-law matters</i>	5 758	1 834	63	1 042	1 223	1 562	33	1
Perintöasiat – Arvsärenden – <i>Inheritance matters</i> ...	10 266	2 182	24	6 845	911	303	1	–
Huoneenvuokra-asiat – Hyresärenden – <i>Cases involving the rental of buildings and part of buildings</i> .	2 053	885	1	198	541	428	–	–
Kiinteistöasiat – Fastighetsärenden – <i>Real estate</i> ...	2 097	641	31	566	338	481	25	15
Yksityishenkilön velkajärjestely – Privatpersons skuldsaneringsärenden – <i>Restructuring of the debts of private person</i>	3 879	1 196	21	760	686	1 216	–	–
Velkomusasiat – Indrivningsärenden – <i>Cases concerning demands for payment</i>	3 378	1 237	52	337	904	825	11	12
Palvelussuhde- ja tasa-arvoasiat – Tjänsteför- hållande- och jämlikhetsärenden – <i>Cases concerning employment relationships and equality matters</i>	838	357	18	90	318	47	5	3
Vahingonkorvausasiat – Skadeersättningsärenden – <i>Cases concerning compensation for damages</i>	1 210	512	57	189	326	104	3	19
Eläke- ja muut sosiaalietuuksiin liittyvät asiat – Pensions- o. a. socialförmånsärenden – <i>Cases concerning pensions and other social benefits</i>	2 350	677	531	226	367	38	220	291
Rikosasiat – Brottmål – <i>Criminal cases</i>	7 586	2 261	32	301	852	4 128	8	4
Muut asiat – Övriga ärenden – <i>Other cases</i>	4 503	1 870	260	538	1 062	603	149	21
Prosenttia – Procent – Per cent								
Kaikkiaan – Inalles – Total	100,0	100,0	100,0	100,0	100,0	100,0	100,0	100,0
Avioliitto-oikeutta koskevat asiat – Äktenskaps- rättsliga ärenden – <i>Cases concerning matrimonial law</i>	15,7	16,7	1,1	14,2	10,0	22,0	0,2	–
Muut perheoikeudelliset asiat – Övriga familje- rättsliga ärenden – <i>Other family-law matters</i>	11,1	11,2	5,7	8,1	14,6	12,5	7,2	0,3
Perintöasiat – Arvsärenden – <i>Inheritance matters</i> ...	19,7	13,3	2,2	52,9	10,9	2,4	0,2	–
Huoneenvuokra-asiat – Hyresärenden – <i>Cases involving the rental of buildings and part of buildings</i> .	3,9	5,4	0,1	1,5	6,5	3,4	–	–
Kiinteistöasiat – Fastighetsärenden – <i>Real estate</i> ...	4,0	3,9	2,8	4,4	4,0	3,9	5,5	4,1
Yksityishenkilön velkajärjestely – Privatpersons skuldsaneringsärenden – <i>Restructuring of the debts of private person</i>	7,4	7,3	1,9	5,9	8,2	9,7	–	–
Velkomusasiat – Indrivningsärenden – <i>Cases concerning demands for payment</i>	6,5	7,5	4,7	2,6	10,8	6,6	2,4	3,3
Palvelussuhde- ja tasa-arvoasiat – Tjänsteför- hållande- och jämlikhetsärenden – <i>Cases concerning employment relationships and equality matters</i>	1,6	2,2	1,6	0,7	3,8	0,4	1,1	0,8
Vahingonkorvausasiat – Skadeersättningsärenden – <i>Cases concerning compensation for damages</i>	2,3	3,1	5,2	1,5	3,9	0,8	0,7	5,2
Eläke- ja muut sosiaalietuuksiin liittyvät asiat – Pensions- o. a. socialförmånsärenden – <i>Cases concerning pensions and other social benefits</i>	4,5	4,1	48,2	1,7	4,4	0,3	48,2	79,5
Rikosasiat – Brottmål – <i>Criminal cases</i>	14,6	13,8	2,9	2,3	10,2	33,1	1,8	1,1
Muut asiat – Övriga ärenden – <i>Other cases</i>	8,6	11,4	23,6	4,2	12,7	4,8	32,7	5,7

8.27 Oikeuskanslerin käsittelemät asiat vuosina 1975–1999
Av justitiekanslern behandlade ärenden under åren 1975–1999
Cases dealt with by the Chancellor of Justice, 1975–1999

Vuosi År Year	Edelliseltä vuodelta siirtyneet Från föregående år uppskjutna Carried over from the previous year	Vuoden aikana saapuneet Under året inkomna Entered during the year	Yhteensä Summa Total	Loppuun käsitellyt Slutbehandlade Concluded	Seuraavaan vuoteen siirtyneet Till följande år uppskjutna Carried over to the next year
1975	703	2 329	3 032	2 417	615
1976	615	2 366	2 981	2 270	711
1977	711	2 566	3 277	2 490	787
1978	787	2 608	3 395	2 287	1 108
1979	1 108	3 176	4 284	3 097	1 187
1980	1 187	2 831	4 018	2 892	1 126
1981	1 126	4 428	5 554	4 378	1 176
1982	1 176	3 541	4 717	3 139	1 578
1983	1 577	3 573	5 150	3 522	1 628
1984	1 628	3 477	5 105	3 617	1 488
1985	1 488	2 992	4 480	3 216	1 264
1986	1 264	2 882	4 146	2 959	1 187
1987	1 187	2 878	4 065	3 140	925
1988	925	2 784	3 709	2 909	800
1989	800	2 943	3 743	2 940	803
1990	803	2 650	3 453	2 712	741
1991	741	2 892	3 633	2 806	827
1992	847	1 945	2 792	1 974	818
1993	799	2 092	2 891	2 179	712
1994	712	1 913	2 625	2 039	586
1995	586	2 048	2 634	1 969	665
1996	553	2 113	2 666	1 931	735
1997	735	1 847	2 582	2 065	517
1998	511	1 801	2 312	1 599	713
1999	650	1 731	2 381	1 680	701

8.28 Oikeusasiamiehen käsittelemät asiat vuosina 1975–1999
Av justitieombudsmannen behandlade ärenden under åren 1975–1999
Cases dealt with by the Parliamentary Ombudsman, 1975–1999

Vuosi År Year	Edelliseltä vuodelta siirtyneet Från före- gående år uppskjutna Carried over from the previous year	Vuoden aikana saapuneet Under året inkomna Entered during the year			Loppuun käsitellyt Slutbehandlade Concluded			Seuraavaan vuoteen siirtyneet Till följande år upp- skjutna Carried over to the next year
		Kantelut ja anomukset Klagomål och ansökningar Extra ordinary appeals and petitions	Omat aloitteet Egna initiativ On own initiative	Muut asiat Övriga ärenden Other cases	Kantelut ja anomukset Klagomål och ansökningar Extra ordinary appeals and petitions	Omat aloitteet Egna initiativ On own initiative	Muut asiat Övriga ärenden Other cases	
1975	287	1 045	46	362	1 074	40	362	264
1976	264	1 085	67	389	1 051	64	389	301
1977	301	1 542	57	349	1 327	60	349	513
1978	513	1 784	45	388	1 697	45	388	600
1979	600	1 676	44	405	1 763	47	405	510
1980	510	1 871	88	340	1 690	73	340	706
1981	706	1 531	52	393	1 669	61	393	559
1982	559	1 355	49	372	1 344	51	372	568
1983	568	1 231	68	381	1 180	67	381	620
1984	620	1 377	57	387	1 318	57	387	679
1985	679	1 461	39	417	1 458	47	417	674
1986	674	1 606	41	380	1 379	44	380	898
1987	898	1 736	21	357	1 613	29	357	1 013
1988	1 013	1 579	35	640	1 645	24	640	958
1989	958	1 546	29	783	1 590	24	783	919
1990	919	1 747	45	..	1 646	39	..	1 026
1991	1 026	1 693	34	..	1 785	44	..	924
1992	924	1 800	33	..	1 765	43	..	949
1993	949	2 210	44	..	2 111	35	..	1 057
1994	1 057	2 366	32	..	2 338	32	..	1 085
1995	1 085	2 605	40	..	2 313	39	..	1 378
1996	1 378	2 530	34	14 ¹⁾	2 322	28	14 ¹⁾	1 592
1997	1 592	2 561	46	19 ¹⁾	2 624	33	17 ¹⁾	1 544
1998	1 544	2 507	32	21 ¹⁾	2 310	28	23 ¹⁾	1 743
1999	1 743	2 644	41	23 ¹⁾	2 788	39	17 ¹⁾	1 607

¹⁾ Lausuntopyynnöt – Begäran om utlåtande – Request for comment

8.29 Markkinatuomioistuimen toiminta 1999
Marknadsdomstolens verksamhet 1999
Proceedings of the Market Court, 1999

Asia Ärende Case	Vuoden aikana saapuneet Under året inkomna Entered during the year	Ratkaistut Avgjorda Decided	Jäänyt sillensä Förfallna Dropped	Seuraavaan vuoteen siirtyneet Till följande år uppskjutna Carried over to the next year
Kaikkiaan – Inalles – Total	36	18	9	21
Kuluttajansuojalain mukaiset asiat – Ärenden i enlighet med konsumtskyddslagen – Cases falling under the Consumer Protection Act	10	5	1	6
Sopimattomasta menettelystä elinkeinotoiminnassa annetun lain mukaiset asiat – Ärenden i enlighet med lagen om otillbörligt förfarande i näringsverksamhet – Cases falling under the Unfair Competition in Commerce Act	25	13	8	14
Muut asiat – Övriga ärenden – Other cases	1	–	–	1

9 Konkurssit, yrityssaneeraukset ja yksityishenkilöiden velkajärjestelyt

9.1 Tilastokeskuksen konkurssi-, yrityssaneeraus ja velkajärjestelyaineistosta

Tilastokeskukselle toimitetaan alkaen oikeusministeriön kautta kuukausittain tiedot käräjäoikeuksissa käsitellyistä konkurssi-, yrityssaneeraus ja velkajärjestelyasioista. Tiedot saadaan käräjäoikeuksien asiankäsitelyjärjestelmästä, joka otettiin käyttöön 1.12.1993. Tilastokeskuksessa konkurssiin tai yrityssaneeraukseen haettuun yritykseen yhdistetään sitä kuvaavat taustatiedot, kuten toimiala ja henkilökunnan määrä. Tiedot julkaistaan kuukausittain ilmestyvässä konkurssitiedotteessa. Päättyneitä konkurssseja koskevat tiedot julkaistaan kerran vuodessa, maaliskuussa, konkurssitiedotteen laajemmassa numerossa.

Keskeiset käsitteet

Vireille pannuilla konkurssseilla tarkoitetaan kalenterivuoden aikana konkurssiin haettuja yrityksiä tai yksityishenkilöitä.

Vireille pannuilla yrityssaneerauksilla tarkoitetaan kalenterivuoden aikana yrityssaneeraukseen haettuja yrityksiä.

Samaa yritystä voidaan vuoden aikana hakea konkurssiin tai yrityssaneeraukseen useiden eri velkojien toimesta. Hakemusten määrä on aina suurempi kuin tilastoissa esitetty, vireille pantujen konkurssien tai yrityssaneerausten määrä.

Uhanalaisilla työpaikoilla tarkoitetaan työpaikkojen määrää niissä yrityksissä joita on haettu konkurssiin.

Yrityssaneeraus ja yksityishenkilön velkajärjestely

Vuoden 1993 helmikuussa (8.2.1993) tulivat voimaan uudet lait yrityssaneerauksesta ja yksityishen-

kilön velkajärjestelystä. Näillä laeilla pyritään korjaamaan taloudellisiin vaikeuksiin joutuneiden yritysten ja yksityishenkilöiden taloudellista asemaa.

Yritysten saneerausmenettely on vaihtoehto yrityksen konkurssille. Menettely tähtää elinkelpoisen yrityksen toiminnan jatkumisen turvaamiseen. Tuomioistuimen harkinnassa on päättää onko yrityksellä elinmahdollisuuksia saneerattuna.

Yksityishenkilön velkajärjestely antaa maksukyvyttömälle henkilölle mahdollisuuden vapautua osasta, tai kaikista veloistaan, kun hän muutoin kuin tilapäisesti on kyvytön maksamaan erääntyviä velkojaan. Myös yksityishenkilön velkajärjestelyistä päätää tuomioistuin.

Saneerausmenettelyn suhde konkurssiin

Lain yrityksen saneerauksesta tultua voimaan velkojat eivät enää voi ajaa konkurssiin elinkelpoista yritystä. Saneerausmenettely syrjäyttää konkurssin, jos saneeraukselle on tuomioistuimen mielestä olemassa edellytykset. Konkurssi voidaan torjua tekemällä saneeraushakemus ennen kuin konkurssiin asettamis päätös on tehty. Samoin jos saneeraushakemus on tehty ja yritystä haetaan konkurssiin, on konkurssihakemuksen käsittely lykättävä, kunnes päätös saneerausmenettelyn aloittamisesta on tehty. Konkurssimenettely voidaan jatkossa käynnistää uudelleen, mikäli velallinen laiminlyö maksuohjelman mukaiset velan maksunsa tai osoittautuu maksukyvyttömäksi.

9.2 Vireille pannut konkurssit

Vuoden 1999 aikana pantiin vireille 3 080 konkurssia, kaksi prosenttia vähemmän kuin vuonna 1998. Vireille pantujen konkurssien määrä väheni jo seitsemäntenä perättäisenä vuonna. Konkurssien määrä väheni kuitenkin selvästi hitaammin kuin aiempina vuosina.

Vuoteen 1998 verrattuna vireille pantujen konkurssien määrän kehitys vaihteli päätoimialoittain. Kaupan alalla konkurssien määrä väheni 17 prosenttia ja majoitus- ja ravitsemistoiminnassa 16 prosenttia verrattuna vuotta aiempaan. Rakentamisessa konkurssien määrä lisääntyi 20 prosenttia.

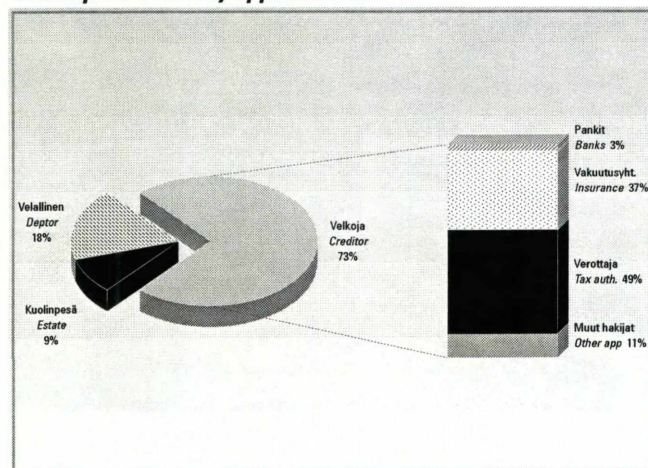
Konkurssien takia uhanalaiseksi joutui vuonna 1999 noin 9 200 työpaikkaa, joka on seitsemän prosenttia enemmän kuin vuonna 1998. Uhanalaisten työpaikkojen määrä kääntyi kasvuun vuonna 1999 laskettuaan sitä ennen yhtäjaksoisesti vuodesta 1992. Vuonna 1992 konkurssien takia uhanalaisten työpaikkojen määrä oli lähes 44 000.

Konkurssit hakijan mukaan

Velallisen itsensä vireille panemien konkurssien osuus kasvoi 1990-luvun laman aikana, suurimmillaan se oli vuonna 1992 peräti 44 prosenttia kaikista vireille pannuista konkurseista. Vuoden 1992 jälkeen osuus on tasaisesti laskenut ollen vuonna 1999 enää 18 prosenttia vireille pannuista konkurseista. Vuonna 1999 yhdeksän prosenttia vireille pannuista konkurseista oli kuolinpesän osakkaan vireille panemia, osuus on sama kuin vuotta aiemmin.

9.1

Vireille pannut konkurssit hakijan mukaan 1999 Bankruptcies filed by applicant 1999



Vireille pannut konkurssit hakijan ja konkurssivelallisen mukaan vuosina 1992–1998 Bankruptcies filed by applicant and bankruptcy debtor 1992–1998

	1993	1994	1995	1996	1997	1998	1999
	%						
Hakija – Applicant							
Velkoja – Creditor.....	54	59	64	65	68	72	73
Velallinen – Debtor.....	42	37	29	26	23	19	18
Kuolinpesä – Decedent's estate	4	4	7	9	9	9	9
Yhteensä – Total.....	100	100	100	100	100	100	100
Konkurssivelallinen – Bankruptcy debtor ...							
Osakeyhtiö – Limited company	60	57	53	51	56	55	59
Kommandiittiyhtiö – Limited partnership	22	21	18	16	14	12	12
Yrittäjä – Private entrepreneur ...	7	9	12	13	13	15	12
Muut – Others.....	11	13	17	20	17	18	17
Yhteensä – Total.....	100	100	100	100	100	100	100

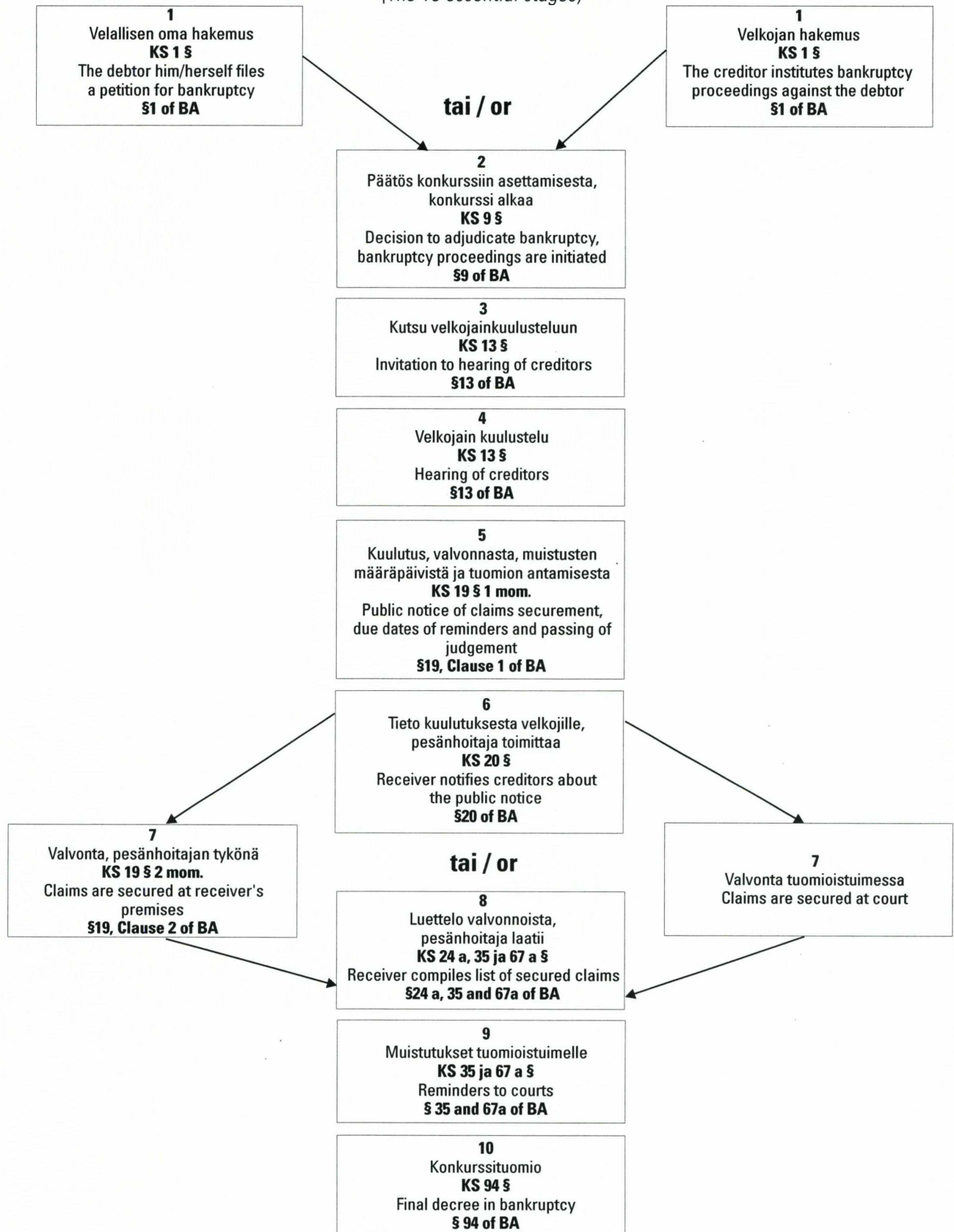
Konkurssit konkurssivelallisen mukaan

Konkurssivelallisten suurin ryhmä on osakeyhtiöt, joita on koko 90-luvun ollut yli puolet kaikista konkurssivelallisista. Vuonna 1999 kaikista konkurssivelallisista 59 prosenttia oli osakeyhtiöitä, osuus nousi neljä prosenttiyksikköä edellisvuotisesta.

Konkurssivelallisista vain 12 prosenttia oli kommandiittiyhtiöitä vuonna 1999, osuus on sama kuin vuotta aiemmin.

Yrittäjiä oli 12 prosenttia kaikista konkurssivelallisista vuonna 1999. Verrattuna vuotta aiempaan yrittäjien osuus konkurssivelallisista laski kolme prosenttiyksikköä. Ryhmään muut konkurssivelalliset kuului 17 prosenttia kaikista konkurssivelallisista vuonna 1999. Verrattuna vuotta aiempaan ryhmän osuus väheni prosenttiyksikön.

Konkurssimenettelyn kulku
 (Menettelyn välttämättömät 10 vaihetta)
Progress of bankruptcy proceedings
 (The 10 essential stages)



Konkurssisääntö = KS, Bankruptcy act = BA

Lähde – Source: Mikko Könkkölä & Iiro Liukkonen, Konkurssimenettely (Bankruptcy proceedings). Lakimiesliiton kustannus 1995.

Velkojen vireille panemat konkurssit 1999

Kaikista vuonna 1999 vireille pannuista konkurssista oli velkojen vireille panemia 73 prosenttia. Osuus on viime vuosina ollut kasvussa.

Verottaja oli vireille panijana 49 prosentissa velkoja-aloitteisista konkurssista vuonna 1999. Osuus nousi kaksi prosenttiyksikköä vuotta aiemmasta.

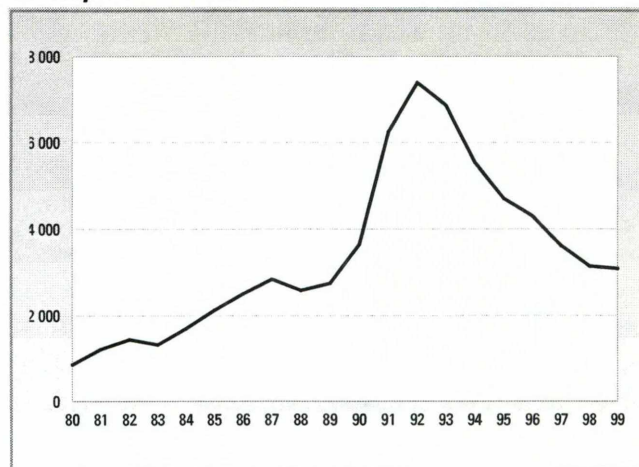
Vakuutusyhtiöiden osuus velkojen vireille panemista konkurssista oli 37 prosenttia vuonna 1999. Osuus nousi seitsemän prosenttiyksikköä vuotta aiemmasta.

Pankkien ja muiden rahoituslaitosten osuus velkoja-aloitteisten konkurssien hakijoista oli kolme prosenttia vuonna 1999. Osuus laski kolme prosenttiyksikköä vuotta aiemmasta.

Muut hakijat ryhmän osuus velkojen vireille panemien konkurssien hakijoista oli 11 prosenttia vuonna 1999. Osuus laski kuusi prosenttiyksikköä vuotta aiemmasta.

9.2

Vireille pannut konkurssit 1980–1999
Bankruptcies filed 1980–1999



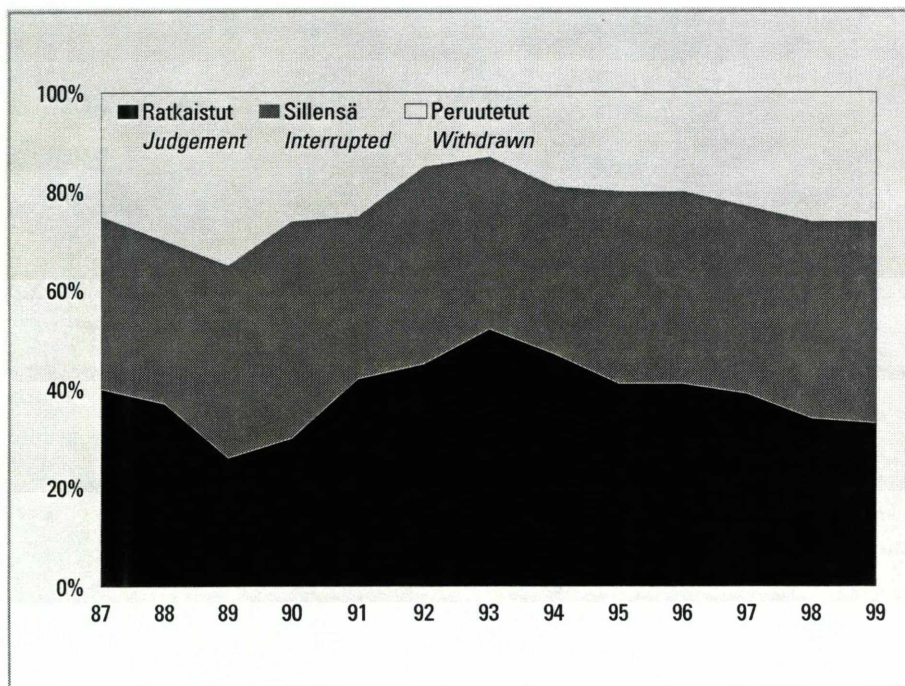
9.3 Päätyneet konkurssit

Päätyneitä konkurssia koskevat tilastot kuvaavat eri perusjoukkoa kuin vireille pannut konkurssit. Päätyneet konkurssit sisältävät jo edellisen vuoden aikana vireille tulleita asioita ja vastaavasti tämän vuoden asioista osa siirtyy ensi vuodelle.

Konkurssihakemuksen jättäminen tuomioistuimeen, konkurssin vireilletulo, ei läheskään aina mer-

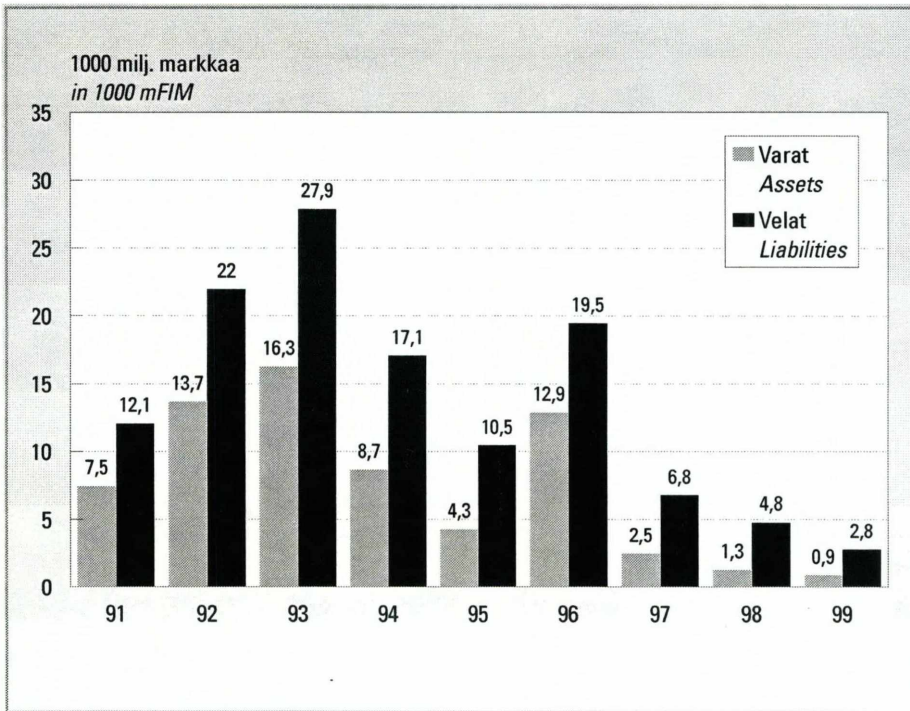
kitse yrityksen tai ammatinharjoittajan konkurssiin "menemistä" sanan varsinaisessa merkityksessä. Konkurssi oikeudenkäyntinä on mutkikas ja monia vaiheita käsittävä oikeusprosessi, jonka eri vaiheissa menettely voi jäädä kesken.

Vuoden 1999 aikana tuomioistuimet käsitelivät loppuun yhteensä 3 410 konkurssiasiaa. Konkurssi-



9.3

Loppuun käsitellyt konkurssiasiat
1987–1999
Bankruptcy-cases ended
1987–1999



9.4

Varat ja velat tuomioon päättyneissä konkurseissa 1991–1999

Assets and liabilities in bankruptcies ended 1991–1999

hakemuksista konkurssituomioon päättyi 893. Muissa tapauksissa konkurssin käsittely keskeytyi konkurssimenettelyn eri vaiheissa. Yleisimmät keskeytymisen syyt vuonna 1999 loppuun käsitellyissä asioissa olivat konkurssipesien varattomuus, joka oli syynä 1 033 tapauksessa ja hakemuksen peruuttaminen, joka oli syynä 830 tapauksessa.

Hakemuksen peruuttaminen on käytännössä merkinnyt sitä, että menettelyyn osallistuneet velkojat ovat saaneet saatavilleen suorituksen tai hyväksymänsä vakuuden. Vajaa kolmannes vuonna 1999 päättyneistä konkurseista peruuntui, päättyi sovintoon tai jäi sillensä asianosaisten poissaolon vuoksi. Lähes yhtä monessa tapauksessa saivat velkojat saatavilleen suorituksen tai vakuuden jo konkurssimenettelyn alkuvaiheessa ja velallinen on voinut jatkaa toimintaansa.

Tuomioon päättyneet konkurssit

Vuonna 1999 päättyi tuomioon 893 konkurssia. Niistä on kerätty tiedot konkurssipesän varoista ja veloista. Vuonna 1999 tuomioon päättyneissä konkurseissa oli varoja 852 miljoonaa ja velkoja 2,8 miljardia markkaa.

Pesäluetteloista saadut tiedot varoista ja veloista antavat liian positiivisen kuvan velkojien todellisesta asemasta. Pesänselvityksen tultua loppuun suoriteksi varojen ja velkojen suhde muuttuu velkojille huonommaksi.

Varat näytetään arvostavan niiden todellista arvoa suuremmiksi. Tilastokeskukselle ilmoitetuista tiedoista puuttuvat myös pesänhoitokulut ja velkojen korot, jotka saattavat nousta huomattaviin summiin.

9.4 Yrityssaneeraukset

Vireille pannut yrityssaneeraukset

Tammi-joulukuussa 1999 pantiin vireille 217 yrityssaneerausta, 23 enemmän kuin vuotta aiemmin.

Vireille pantujen yrityssaneerauksien määrä lisääntyi vuonna 1999 maa- ja metsätaloutta sekä kaupan alaa lukuun ottamatta muilla päätoimialoil-

la. Eniten vireille pantujen yrityssaneerauksien määrä lisääntyi kuljetusten, varastoinnin ja tietoliikenteen päätoimialalla, 60 prosenttia verrattuna edellisen vuoden vastaavaan ajankohtaan.

Saneerausmenettelyyn vuonna 1999 haetuissa yrityksissä oli yhteensä 1 387 työntekijää, 10 prosenttia enemmän kuin vuonna 1998.

Yrityssaneerausasiat ja päättyneet yrityssaneeraukset

Käräjäoikeuksiin jätettiin tammi-joulukuussa 1999 käsiteltäväksi yhteensä 327 yrityssaneerausasiaa, joista yrityssaneeraushakemuksia oli 226.

Vuoden 1999 aikana käsiteltiin käräjäoikeuksissa loppuun 263 yrityssaneerausasiaa, joista yrityssaneeraushakemuksia oli 172. Vuonna 1999 päät-

tyneistä saneerausmenettelyhakemuksista maksuohjelma vahvistettiin 81 tapauksessa, muiden hakemusten käsittely keskeytyi yrityssaneerausmenettelyn eri vaiheissa, yleisin keskeyttämisen syy oli hakemuksen hylkääminen, joka oli syynä 38 tapauksessa.

Vuonna 1999 vahvistetuissa yrityssaneerausohjelmissa oli varoja 195 miljoonaa ja velkoja 355 miljoonaa markkaa.

9.5 Yksityishenkilöiden velkajärjestelyt

Käräjäoikeuksiin jätettiin vuonna 1999 käsiteltäväksi 6 164 yksityishenkilöiden velkajärjestelyasiaa. Hakemuksista 3 699 oli velkajärjestelyhakemuksia, 1 661 maksuohjelman muuttamista, 744 velkajärjestelyn raukeamista, kolme takaus- ja vakuusvastuun järjestelyä ja 57 muuta velkajärjestelyasiaa.

Velkajärjestelyhakemuksia tehtiin vuoden 1999 tammi-joulukuussa 508 vähemmän kuin vastaavana ajankohtana vuotta aiemmin. Vanhojen maksuohjelmien muutoshakemuksia tehtiin tammi-joulukuussa 354 vähemmän kuin vuotta aiemmin. Velkajärjestelyjen raukeamishakemuksia tehtiin 31 vähemmän kuin vuotta aiemmin.

Aviopuolisot, yhteisvastuulliset velalliset, sekä velallinen ja takaaja voivat hakea velkajärjestelyä yhdessä. Jokainen jättää kuitenkin oman hakemuksensa. Vuonna 1999 tehdyistä velkajärjestelyhakemuk-

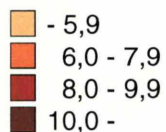
sista oli aviopuolisoiden yhteishakemuksia 737, velallisten yhteishakemuksia 123 sekä velallisen ja takaajan yhteishakemuksia kahdeksan.

Vuoden 1999 aikana käsiteltiin käräjäoikeuksissa loppuun 6 611 velkajärjestelyasiaa, joista velkajärjestelyhakemuksia oli 4 039. Päättyneistä velkajärjestelyhakemuksista maksuohjelma vahvistettiin 3 324 tapauksessa, näistä 920 oli yhteishakemuksia.

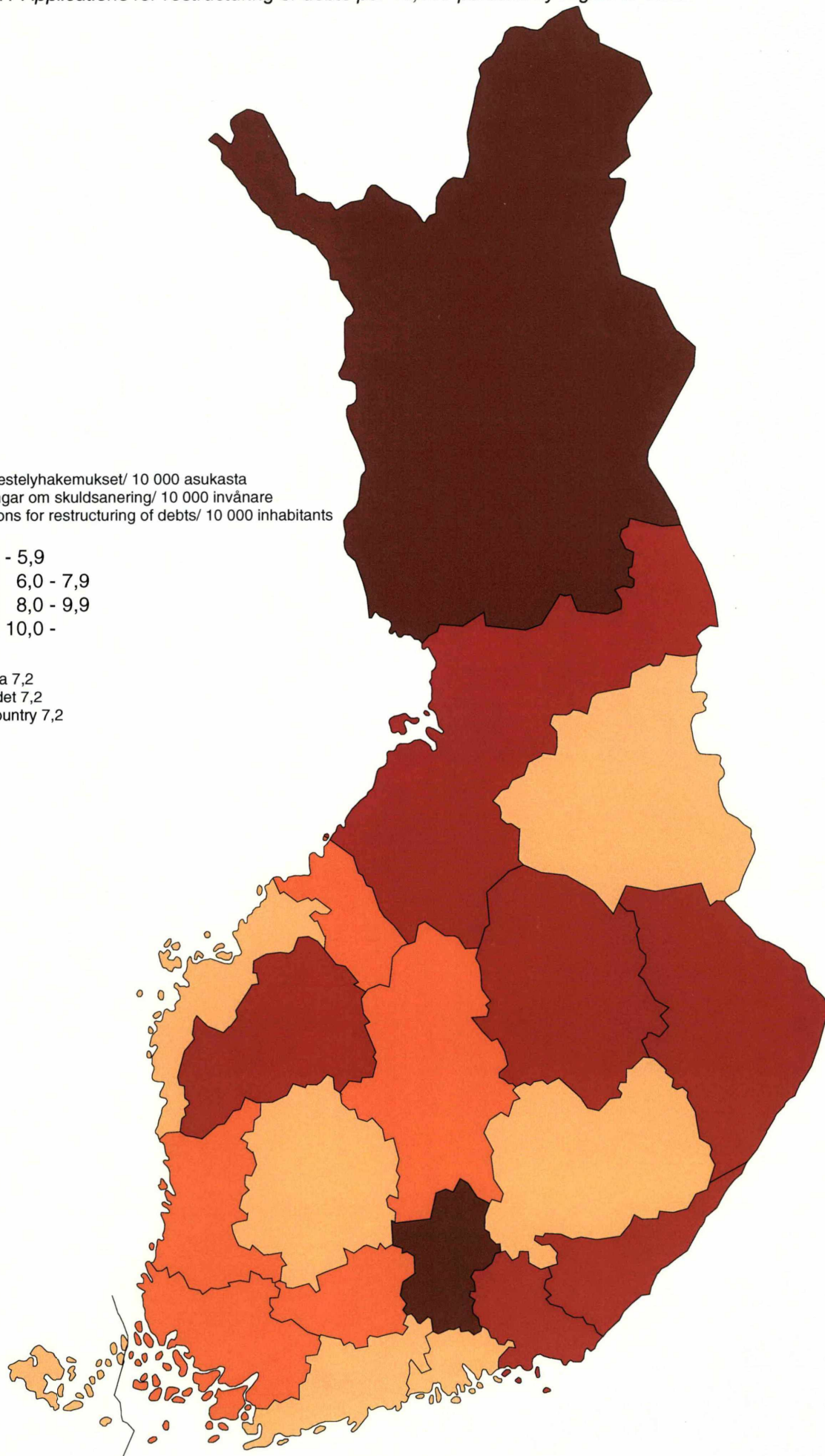
Vuonna 1999 vahvistetuissa maksuohjelmissa oli kaikkien velkojen yhteismäärä 4,1 miljardia markkaa. Velat ilmoitetaan osittamattomina, joten yhteishakemuksissa velkojen määrä voidaan jakaa ainakin kahdella riippuen kanssavelallisten ja takaajien määrästä. Tyypillisessä vahvistetussa maksuohjelmassa oli velkojen kokonaismäärä vuonna 1999 noin 481 000 markkaa.

Kartta 9.1 Velkajärjestelyhakemukset 10 000 asukasta kohden maakunnittain vuonna 1999
Karta 9.1 Ansökningar om skuldsanering per 10 000 invånare landskapsvis år 1999
Map 9.1 Applications for restructuring of debts per 10,000 persons by region in 1999

Velkajärjestelyhakemukset/ 10 000 asukasta
Ansökningar om skuldsanering/ 10 000 invånare
Applications for restructuring of debts/ 10 000 inhabitants



Koko maa 7,2
Hela landet 7,2
Whole country 7,2



9.1 VIREILLE PANNUT KONKURSSIT VELALLISEN TOIMIALAN MUKAAN
ANHÄNGIGGJORDA KONKURSER EFTER GÄLDENÄRENS NÄRINGSREN
BANKRUPTCY PROCEEDINGS INSTITUTED: CASES BY INDUSTRY OF THE DEBTOR

VUOSI JA KUKAUSI ÄR OCH MÄNAD YEAR AND MONTH	KON- KURS- SIIN HÄST- TUJA YHTEEN- SÄ SÖKTA I KONKURS TOTALT TOTAL BANK- CRUPT- CIES FILED	YHTIÖT JA YHTIISÖT (TOL 1995) BOLAG OCH SAMFUND (NI 1995) COMPANIES AND CORPORATIONS (SIC 1995)										YRITTÄJÄT (TOL 1995) FÖRETAGARE (NI 1995) PRIVATE ENTREPRENEURS (SIC 1995)						YKSI- TYIS- HEN- KILÖT
		YH- TEEN- SÄ TO- JORD- TALT OCH TOTALT	MAA- METSÄ- SÄ KALAT. JORD- TALT OCH TOTALT	TEOL- LI- NUS- SUUS TOI- IN- MINTA BYGG- RI VERKS- RI AMHET MANU- PAC- CON- OCH KOHMU SER- VICES	RAKEN- NUS- TOI- JA VARAST. TRANS TUJANS OTHER KNOWN	KAUPPA MAJ- TIIK. LIITK. ANDRA OKÄND UN- KNOWN	KULJ. TIET. LIIK. VARAST. TRANS TUJANS OTHER KNOWN	MUUT PAL- VELJUT ANDRA OKÄND UN- KNOWN	TUN- TEMA- TON OKÄND UN- KNOWN	YH- TEEN- SÄ TO- JORD- TALT OCH TOTALT	MAA- METSÄ- SÄ KALAT. JORD- TALT OCH TOTALT	TEOL- LI- NUS- SUUS TOI- IN- MINTA BYGG- RI VERKS- RI AMHET MANU- PAC- CON- OCH KOHMU SER- VICES	RAKEN- NUS- TOI- JA VARAST. TRANS TUJANS OTHER KNOWN	KAUPPA MAJ- TIIK. LIIK. VARAST. TRANS TUJANS OTHER KNOWN	KULJ. TIET. LIIK. VARAST. TRANS TUJANS OTHER KNOWN	MUUT PAL- VELJUT ANDRA OKÄND UN- KNOWN	TUN- TEMA- TON OKÄND UN- KNOWN	
		A-B	C-E	F	G-H	I	J-Q	X			A-B	C-E	F	G-H	I	J-Q	X	
1986	2503	1802	16	541	343	580	52	250	20	637	15	86	68	193	45	48	182	64
1987	2844	2026	14	585	369	668	80	289	21	757	19	84	112	200	36	46	257	64
1988	2583	1842	26	487	320	653	86	260	10	630	20	69	78	178	56	51	178	111
1989	2749	2037	34	547	355	675	71	333	22	644	22	70	73	179	48	38	214	68
1990	3634	2870	26	672	510	967	107	546	42	720	14	84	73	187	40	38	284	44
1991	6255	5324	44	1249	861	1814	182	1085	89	814	23	92	78	240	52	45	284	117
1992	7391	6353	41	1274	1000	2233	244	1470	91	915	20	78	67	250	62	50	388	123
1993	6861	5861	36	1139	914	2081	253	1261	177	800	17	70	54	205	51	39	364	200
1994	5545	4484	40	811	632	1614	214	948	225	795	17	71	72	255	65	45	270	266
1995	4700	3509	28	613	549	1255	176	748	140	977	23	64	79	248	81	84	398	214
1996	4296	3032	34	516	493	1130	147	555	157	976	41	62	72	224	99	88	390	288
1997	3612	2650	22	415	404	964	162	613	80	778	23	74	77	163	71	77	293	184
1998	3138	2208	30	371	343	757	158	503	46	733	29	78	67	154	66	74	265	197
1998	3138	2208	30	371	343	757	158	503	46	733	29	78	67	154	66	74	265	197
1.NELJ 98	833	605	11	97	75	225	49	137	11	176	8	17	13	47	14	13	64	52
TAMMIKUU	251	184	1	31	21	67	15	44	5	55	2	7	7	15	1	2	21	12
HELMIKUU	275	197	6	29	27	68	13	49	5	59	4	4	3	15	6	6	21	19
MAALISKUU	307	224	4	37	27	90	21	44	1	62	2	6	3	17	7	5	22	21
2.NELJ 98	797	539	7	94	83	187	33	121	14	214	11	23	16	44	19	25	76	44
HUHTIKUU	281	205	2	37	33	69	19	43	2	61	3	7	4	13	5	3	26	15
TOUKOKUU	248	156	1	28	27	56	5	35	4	82	4	11	6	18	9	12	22	10
KESÄKUU	268	178	4	29	23	62	9	43	8	71	4	5	6	13	5	10	28	19
3.NELJ 98	760	546	5	104	83	169	38	133	14	177	6	21	21	33	15	16	65	37
HEINÄKUU	202	144	-	21	23	57	9	30	4	53	3	3	2	12	5	7	21	5
ELOKUU	240	184	1	45	25	51	14	43	5	47	1	6	5	7	5	3	20	9
SYYSKUU	318	218	4	38	35	61	15	60	5	77	2	12	14	14	5	6	24	23
4.NELJ 98	748	518	7	76	102	176	38	112	7	166	4	17	17	30	18	20	60	64
LOKAKUU	256	171	1	32	42	54	13	27	2	68	2	7	10	8	9	10	22	17
MARRASKUU	293	194	4	22	35	77	10	44	2	64	2	8	7	14	7	6	20	35
JOULUKUU	199	153	2	22	25	45	15	41	3	34	-	2	-	8	2	4	18	12
1999	3080	2250	39	377	428	653	178	520	55	629	22	47	65	108	67	62	258	201
1.NELJ 99	802	593	13	92	110	177	59	132	10	157	4	9	23	26	16	19	60	52
TAMMIKUU	212	157	1	30	27	43	15	36	5	38	1	2	4	7	4	4	16	17
HELMIKUU	307	223	5	30	44	71	20	49	4	61	1	3	12	6	7	10	22	23
MAALISKUU	283	213	7	32	39	63	24	47	1	58	2	4	7	13	5	5	22	12
2.NELJ 99	794	573	9	113	102	171	42	125	11	171	9	9	10	32	20	22	69	50
HUHTIKUU	230	165	2	35	23	48	14	40	3	53	2	2	6	10	6	8	19	12
TOUKOKUU	313	225	2	41	51	72	15	42	2	65	4	4	3	10	11	6	27	23
KESÄKUU	251	183	5	37	28	51	13	43	6	53	3	3	1	12	3	8	23	15
3.NELJ 99	775	570	13	98	118	152	38	130	21	147	3	17	14	25	15	12	61	58
HEINÄKUU	186	134	4	20	33	36	4	34	3	40	-	3	2	8	7	1	19	12
ELOKUU	281	214	5	39	42	59	14	45	10	45	1	8	8	9	4	5	10	22
SYYSKUU	308	222	4	39	43	57	20	51	8	62	2	6	4	8	4	6	32	24
4.NELJ 99	709	514	4	74	98	153	39	133	13	154	6	12	18	25	16	9	68	41
LOKAKUU	255	180	-	28	35	58	15	39	5	57	3	3	10	11	8	3	19	18
MARRASKUU	269	197	3	25	37	50	17	58	7	58	1	6	4	9	6	6	26	14
JOULUKUU	185	137	1	21	26	45	7	36	1	39	2	3	4	5	2	-	23	9

9.2 KONKURSSIIN HAETUT YRITTÄJÄT JA YRITYKSET TOIMIALAN JA HENKILÖKUNNAN MÄÄRÄN MUKAAN 1999
 FÖRETAGARE OCH FÖRETAG FÖR VILKA SÖKTS KONKURS EFTER NÄRINGSGREN OCH ANTALET ANSTÄLLDA 1999
 BANKRUPTCY PROCEEDINGS AGAINST ENTREPRENEURS AND CORPORATIONS BY INDUSTRY AND NUMBER OF PERSONNEL 1999

TOIMIALA NÄRINGSGREN INDUSTRY	KONKURSSIIN HAETTUJA YHTEENSÄ KONKURSER SÖKTS TOTALT FÖR BANKRUPTCY PRO- CEEDINGS TOTAL	HENKILÖKUNNAN MÄÄRÄ ANTAL ANSTÄLLDA NUMBER OF PERSONNEL							HENKILÖ- KUNTA LKM ANTAL ANSTÄLLDA NUMBER OF PERSONNEL	
		ALLE 2	2-4	5-9	10-19	20-49	50-99	100-199		200-
YHTEENSÄ	2879	1714	719	309	94	35	7	1	-	8959
A MAA-, RIIISTA- JA METSÄTALOUS	32	22	8	1	1	-	-	-	-	71
01 Maa- ja riistatalous	17	12	3	1	1	-	-	-	-	44
02 Metsätalous ja siihen liitt. palv.	15	10	5	-	-	-	-	-	-	27
B KALATALOUS	14	6	7	1	-	-	-	-	-	37
05 Kalastus ja kalanviljely	14	6	7	1	-	-	-	-	-	37
A-B MAA-, METSÄ- JA KALATAL. ERITTELEM.	15	15	-	-	-	-	-	-	-	15
C MINERAALIEN KAIVU	17	12	5	-	-	-	-	-	-	27
CA ENERGIAMINERAALIEN KAIVU	8	6	2	-	-	-	-	-	-	12
10 Kivi- ja ruskohiilen kaivu jne.	8	6	2	-	-	-	-	-	-	12
CB MALMIEN JA MINERAALIEN KAIVU	9	6	3	-	-	-	-	-	-	15
14 Muu mineraalien kaivu	9	6	3	-	-	-	-	-	-	15
D TROLLISUUS	396	151	125	72	30	16	1	1	-	2120
DA ELINTARV., JUOMIEN JA TUPAKAN VALM.	34	9	12	7	4	2	-	-	-	212
15 Elintarvikkeiden ja juomien valm.	34	9	12	7	4	2	-	-	-	212
DB TEKSTIILIEN JA VAATTEIDEN VALMISTUS	38	13	16	4	3	1	-	1	-	287
17 Tekstiilien valmistus	13	4	7	-	1	-	-	1	-	160
18 Vaatteiden valm.; turkisten muokk.	25	9	9	4	2	1	-	-	-	127
DC NAHAN JA NARKATUOTTEIDEN VALMISTUS	4	3	-	1	-	-	-	-	-	9
19 Parkitseminen; laukujen jne. valm.	4	3	-	1	-	-	-	-	-	9
DD PUUTAVARAN JA PUUTUOTTEIDEN VALM.	46	15	13	13	2	3	-	-	-	277
20 Puutavaran ja puutuotteiden valm.	46	15	13	13	2	3	-	-	-	277
DE MASSAN JNE. VALM.; KUSTANT. JA PAIN	42	19	12	6	4	-	1	-	-	214
21 Massan, paperin jne. valmistus	5	2	-	2	1	-	-	-	-	32
22 Kustantaminen, painaminen jne.	37	17	12	4	3	-	1	-	-	182
DG KEMIKAALIEN, KEM. TUOTT. JNE. VALM.	3	-	1	1	-	1	-	-	-	35
24 Kemikaalien, kem. tuott. jne. valm.	3	-	1	1	-	1	-	-	-	35
DH KUMI- JA MUOVITUOTTEIDEN VALMISTUS	5	2	1	2	-	-	-	-	-	20
25 Kumi- ja muovituotteiden valmistus	5	2	1	2	-	-	-	-	-	20
DI EI-METALLISTEN MINERAALITUOTT. VALM	8	1	3	4	-	-	-	-	-	32
26 Ei-metallisten mineraalituott. valm	8	1	3	4	-	-	-	-	-	32
DJ PERUSMETALLIEN, METALLITUOTT. VALM.	81	31	32	9	5	4	-	-	-	383
27 Perusmetallien valmistus	2	1	1	-	-	-	-	-	-	3
28 Metallituotteiden valmistus	79	30	31	9	5	4	-	-	-	380
DK KONEIDEN JA LAITTEIDEN VALMISTUS	42	23	8	6	4	1	-	-	-	175
29 Koneiden ja laitteiden valmistus	42	23	8	6	4	1	-	-	-	175
DL SÄHKÖTEKNISTEN TUOTTEIDEN JNE. VALM	21	9	6	5	1	-	-	-	-	80
31 Muu sähkökoneiden, -laitteiden valm	11	6	2	2	1	-	-	-	-	40
32 Radio-, TV-välineiden jne. valm.	1	-	1	-	-	-	-	-	-	4
33 Lääkintäkojeiden, kellojen jne valm	9	3	3	3	-	-	-	-	-	36
DM KULKUNEUVOJEN VALMISTUS	24	10	7	4	1	2	-	-	-	138
34 Autojen ja perävaunujen valmistus	10	4	4	2	-	-	-	-	-	34
35 Muu kulkuneuvojen valmistus	14	6	3	2	1	2	-	-	-	105
DN MUU VALMISTUS	48	16	14	10	6	2	-	-	-	258
36 Huonekalujen valmistus; muu valm.	45	15	12	10	6	2	-	-	-	249
37 Kierrätys	3	1	2	-	-	-	-	-	-	9
E SÄHKÖ-, KAASU- JA VESIHUOLTO	1	1	-	-	-	-	-	-	-	1
40 Sähkö-, kaasu- ja lämpöhuolto	1	1	-	-	-	-	-	-	-	1
C-E TEOLL., KAIVOST., ENERGIEN. ERITT.	10	10	-	-	-	-	-	-	-	10
F RAKENTAMINEN	493	257	141	72	14	9	-	-	-	1615
45 Rakentaminen	458	222	141	72	14	9	-	-	-	1580
G TUOKU- JA VÄHITTÄISKAUPPA	569	370	142	44	9	2	2	-	-	1417
50 Moottoriajon. kauppa ja korjaus	88	51	23	12	2	-	-	-	-	237
51 Agentuuritoiminta ja tukkukauppa	227	146	55	21	3	-	2	-	-	613
52 Vähittäiskauppa, kotital.tav. korj.	206	125	64	11	4	2	-	-	-	518
H MAJOITUS- JA RAVITSEMISTOIMINTA	192	83	68	34	5	-	2	-	-	713
55 Majoitus- ja ravitsemistointa	179	70	68	34	5	-	2	-	-	708
I KULJETUS, VARASTOINTI JA TIETOLIIK.	245	117	84	30	12	2	-	-	-	823
60 Maaliikenne; putkijohtokuljetus	197	88	73	23	12	1	-	-	-	694
61 Vesiliikenne	3	1	1	-	-	1	-	-	-	24
62 Ilmaliikenne	1	1	-	-	-	-	-	-	-	1
63 Liikennettä palv. toim., matkatoim.	29	16	8	5	-	-	-	-	-	72
64 Posti- ja teleliikenne	7	3	2	2	-	-	-	-	-	24
J RAHOITUSTOIMINTA	20	17	3	-	-	-	-	-	-	25
65 Rahoituksen välitys	3	3	-	-	-	-	-	-	-	3
67 Rahoitusta palveleva toiminta	17	14	3	-	-	-	-	-	-	22
K KIINTEISTÖ-, VUOKRAUS-, TUTK.PALV.	388	214	107	39	21	5	2	-	-	1378
70 Kiinteistöalan palvelut	79	48	18	8	5	-	-	-	-	227
71 Kulkuneuvojen jne. vuokraus	14	9	2	2	1	-	-	-	-	51
72 Tietojenkäsittelypalvelu	27	17	6	2	2	-	-	-	-	82
73 Tutkimus ja kehittäminen	1	-	1	-	-	-	-	-	-	3
74 Muu liike-elämää palveleva toiminta	267	140	80	27	13	5	2	-	-	1015
M KOULUTUS	9	5	2	1	1	-	-	-	-	32
80 Koulutus	9	5	2	1	1	-	-	-	-	32
N TERVEYDENHUOLTO- JA SOSIAALIPALV.	26	10	7	8	-	1	-	-	-	117
85 Terveystoiminta- ja sosiaalipalv.	26	10	7	8	-	1	-	-	-	117
O MUUT YHT.KUNN. JA HENK.KOHT. PALV.	78	50	20	7	1	-	-	-	-	183
90 Ympäristöhuolto	5	5	-	-	-	-	-	-	-	5
91 Järjestötoiminta	3	3	-	-	-	-	-	-	-	3
92 Virkistys-, kulttuuri- ja urh.toim.	45	25	14	5	1	-	-	-	-	124
93 Muut palvelut	25	17	6	2	-	-	-	-	-	51
J-Q PALVELUT ERITTELEMÄTÖN	61	61	-	-	-	-	-	-	-	61
X TOIMIALA TUNTEMATON	313	313	-	-	-	-	-	-	-	313

9.3 PÄÄTTYNEET KONKURSSIT KÄRÄJÄOIKEUKSITTAIN 1999
 KONKURSÄRENDEN SOM AVSLUTATS ÅR 1999 EFTER TINGSRÄTT
 BANKRUPTCY PROCEEDINGS CLOSED IN 1999 BY DISTRICT COURT

30.8.2001

1

KÄRÄJÄOIKEUS TINGSRÄTT DISTRICT COURT	LOPPUUN KÄSITEL- TYJÄ YHTEENSÄ SLÜTBE- HANDLADE ÄRENDE TOTALT CONCLU- DED CASES TOTAL	HYLÄTTY TAI JÄTETTY TUTKI- MATTI FÖR- KASTATS ELLER LÄMNATS UTAN PRÖV- NING REJEC- TED OR NOT EX- AMINED	HÄKE- MUS PERJU- TETTU ANSÖ- KAN ÄTER- TAGEN APPLI- CATION WITH- DRAWN	RAUENNUT, SY FÖRFALLIT, ORSAK INTEKRUPPTED, REASON	ASIAN- OSAI- TEN POISSA OLO PART- ERNAS FRÄN- VARO AB- SENCE	YRITYS SÄNEE- RAUS FÖRE- TAGS SÄNE- RING ENTER- PRICE RE- STRUC- TURING	KONKURS- SIINASET- TAMISPÄÄ- TÖS KUMOTTU KONKURS- BESLUTET UPPHÄVT ORDER IN BANK- RUPTCY REPEALED	JÄTETTY SILLENSÄ, SY AVSKRIVITS, ORSAK DISMISSED, REASON	VAROJEN VÄHÄI- SYYS MEDLEN OTILL- RÄCK- LIGA INSUF- FIENCY OF ASSETS	SOVIN- TO FÖR- NING ABATE- MENT OF CRE- DITORS	MUU SY TAI EI TIETOA ANNAN ORSAK ELLER INGEN UPPGIFT OTHER REASON OR NO DETAILS	KON- KURSSI TUOMIO KON- KURS DOM FINAL DECREE	YHDIS- TETTY TOISEN PÄÄTÖK- SEEN FÖRENATS MED ANNAT BESLUT COMBINED WITH ANOTHER DECISION
YHTEENSÄ	3410	25	830	196	35	3	1033	1	295	893	99		
Ahvenanmaa - Åland	11	-	2	-	-	-	2	-	1	6	-		
Alavus	27	1	6	-	-	-	14	-	1	5	-		
Espoo - Esbo	127	1	14	8	4	-	48	-	23	25	4		
Forssa	17	-	2	-	-	-	7	-	1	7	-		
Haapajärvi	21	-	4	-	-	-	8	-	3	6	-		
Heinola	31	-	14	2	-	-	6	-	-	9	-		
Helsinki - Helsingfors	435	5	7	10	-	2	161	-	127	106	17		
Hyvinkää - Hyvinge	48	2	5	15	-	-	1	-	1	14	10		
Hämeenlinna - Tavastehus	38	-	17	2	-	-	12	-	2	5	-		
Iisalmi - Idensalmi	23	-	6	4	-	-	1	-	1	9	2		
Ikaalinen - Ikaalis	33	-	16	-	-	-	5	-	3	9	-		
Imatra	38	1	15	7	-	-	8	-	-	7	-		
Joensuu	43	-	9	4	-	-	10	-	4	16	-		
Jyväskylä	118	-	50	1	-	-	40	-	2	25	-		
Jämsä	22	-	6	-	1	-	6	1	1	7	-		
Kajaani - Kajana	37	-	8	4	-	-	14	-	1	10	-		
Kauhajoki	42	-	19	-	-	-	8	-	-	13	2		
Kauhava	14	-	1	-	1	-	2	-	-	6	2		
Kemijärvi	12	-	1	2	-	-	1	-	2	5	1		
Kemi	16	-	6	-	-	-	6	-	-	12	-		
Kokemäki - Kumo	34	-	8	7	-	-	6	-	-	12	1		
Kokkola - Karleby	63	-	22	-	1	-	21	-	3	14	2		
Kotka	56	-	18	2	-	-	14	-	4	13	5		
Kouvola	76	-	24	-	3	-	25	-	-	23	1		
Kuopio	54	-	19	1	2	-	12	-	-	13	7		
Kuusamo	27	-	11	-	-	-	9	-	1	6	-		
Kyörmä - Kyroland	30	-	9	1	-	-	10	-	1	5	4		
Lahti - Lahtis	92	1	18	4	3	-	30	-	-	32	4		
Lappi - Lappland	23	-	6	1	-	-	10	-	-	6	-		
Lappeenranta - Villmanstrand	48	-	17	1	3	-	11	-	-	16	-		
Lapua - Lappo	10	-	-	-	-	-	2	-	6	2	-		
Lojja - Lojo	50	2	12	-	-	-	17	-	2	15	2		
Loimaa	19	-	2	-	-	1	8	-	-	8	-		
Loviisa - Lovisa	16	-	8	3	-	-	2	-	-	3	-		
Mikkeli - S:t Michel	50	-	24	1	-	-	13	-	2	7	3		
Mustasaari - Korsholm	66	-	28	6	-	-	11	-	2	18	1		
Mynämäki	25	-	9	1	-	-	8	-	-	7	-		
Nilsia	19	-	5	2	-	-	-	-	2	10	-		
Nurmes	12	-	1	1	-	-	8	-	2	-	-		
Orimattila	23	-	7	-	-	-	9	-	-	7	-		
Oulu - Uleåborg	181	1	53	19	2	-	46	-	4	52	4		
Parainen - Pargas	18	-	4	2	-	-	7	-	-	5	-		
Pieksämäki	17	-	1	-	-	-	9	-	2	5	-		
Pietarsaari - Jakobstad	24	-	3	8	-	-	1	-	1	11	-		
Pori - Björneborg	80	-	23	12	6	-	12	-	3	18	6		
Porvoo - Borgå	46	2	6	6	1	-	9	-	9	8	5		
Raah - Brahestad	22	-	7	1	-	-	6	-	-	7	1		
Raasepori - Raseborg	43	1	3	1	-	-	23	-	2	13	-		
Rauma - Raumo	41	1	15	1	1	-	9	-	5	9	-		
Riihimäki	30	-	7	-	1	-	16	-	1	5	-		
Rovaniemi	48	-	4	-	1	-	16	-	14	13	-		
Salo	31	-	1	3	-	-	9	-	7	11	-		
Savonlinna - Nyslott	31	-	11	-	-	-	8	-	2	10	-		
Seinäjoki	55	2	24	-	-	-	14	-	-	15	-		
Tampere - Tammerfors	252	1	70	8	1	-	94	-	12	63	3		
Toijala	17	-	3	4	-	-	5	-	-	5	-		
Tornio - Torneå	29	1	11	-	3	-	8	-	1	5	-		
Turku - Åbo	102	-	23	15	-	-	25	-	5	30	4		
Turunseutu - Åbonejden	78	2	27	1	-	-	23	-	1	23	1		
Tuusula - Tusby	51	-	18	-	-	-	20	-	-	12	1		
Vaasa - Vasa	51	1	19	-	-	-	20	-	-	9	2		
Vammala	21	-	5	3	-	-	6	-	2	3	2		
Vantaa - Vanda	113	-	15	18	-	-	36	-	18	25	1		
Varkaus	11	-	2	-	-	-	3	-	3	3	-		
Ylivieska	20	-	10	1	-	-	2	-	-	6	1		
Äänekoski	52	-	8	2	1	-	18	-	5	18	-		

9.4 YRITYSSANERAUKSEEN HAETUT YRITTÄJÄT JA YRITYKSET TOIMIALAN JA HENKILÖKUNNAN MÄÄRÄN MUKAAN 1999
 FÖRETAGARE OCH FÖRETAG FÖR VILKA SÖKTS FÖRETAGSSANERING EFTER NÄRINGSGRÉN OCH ANTALET ANSTÄLLDA 1999
 RESTRUCTURING PETITIONS FILED 1999: ENTREPRENEURS AND ENTERPRISES BY INDUSTRY AND PERSONNEL SIZE

TOIMIALA NÄRINGSGRÉN INDUSTRY	YRITYSSA- NEERAUKSEEN HAETTUJA YHTEENSÄ FÖRETAGS- SANERING SÖKTS TOTALT FÖR PETITIONS TOTAL	HENKILÖKUNNAN MÄÄRÄ ANTAL ANSTÄLLDA NUMBER OF PERSONNEL								HENKILÖ- KUNTA LKM ANTAL ANSTÄLLDA NUMBER OF PERSONNEL
		ALLE 2 UNDER 2	2-4	5-9	10-19	20-49	50-99	100-199	200-	
YHTEENSÄ	217	78	62	33	32	10	2	-	-	1387
A MAA-, RIISTA- JA METSÄTALOUS	3	1	1	-	1	-	-	-	-	20
01 Maa- ja riistatalous	2	-	1	-	1	-	-	-	-	19
02 Metsätalous ja siihen liitt. palv.	1	1	-	-	-	-	-	-	-	1
B KALATALOUS	4	-	1	1	1	1	-	-	-	71
05 Kalastus ja kalanviljely	4	-	1	1	1	1	-	-	-	71
A-B MAA-, METSÄ- JA KALATAL. ERITTELEM.	9	8	1	-	-	-	-	-	-	11
D TEOLLISUUS	52	12	13	8	15	2	2	-	-	488
DA ELINTARV., JUOMIEN JA TUPAKAN VALM.	6	-	-	2	4	-	-	-	-	59
15 Elintarvikkeiden ja juomien valm.	6	-	-	2	4	-	-	-	-	59
DB TEKSTIILIIEN JA VAATTEIDEN VALMISTUS	7	1	4	-	1	1	-	-	-	64
17 Tekstiilien valmistus	2	-	2	-	-	-	-	-	-	8
18 Vaatteiden valm.; turkisten muokk.	5	1	2	-	1	1	-	-	-	56
DC NAHAN JA NAHKATUOTTEIDEN VALMISTUS	1	1	-	-	-	-	-	-	-	1
19 Parkitseminen; laukkujen jne. valm.	1	1	-	-	-	-	-	-	-	1
DD PUUTAVARAN JA PUUTUOTTEIDEN VALM.	11	3	2	2	4	-	-	-	-	75
20 Puutavaran ja puutuotteiden valm.	11	3	2	2	4	-	-	-	-	75
DE MASSAN JNE. VALM.; KUSTANT. JA PAIN	5	1	2	1	-	-	1	-	-	64
22 Kustantaminen, painaminen jne.	5	1	2	1	-	-	1	-	-	64
DE KUMI- JA MUOVITUOTTEIDEN VALMISTUS	1	-	-	-	1	-	-	-	-	16
25 Kumi- ja muovituotteiden valmistus	1	-	-	-	1	-	-	-	-	16
DI EI-METALLISTEN MINERAALITUOTT. VALM	2	-	2	-	-	-	-	-	-	5
26 Ei-metallisten mineraalituott. valm	2	-	2	-	-	-	-	-	-	5
DJ PERUSMETALLIEN, METALLITUOTT. VALM.	8	3	2	-	3	-	-	-	-	49
28 Metallituotteiden valmistus	8	3	2	-	3	-	-	-	-	49
EK KONEIDEN JA LAITTEIDEN VALMISTUS	4	2	-	1	1	-	-	-	-	27
29 Koneiden ja laitteiden valmistus	4	2	-	1	1	-	-	-	-	27
DL SÄHKÖKONEIDEN TUOTTEIDEN JNE. VALM	2	-	-	1	-	-	1	-	-	71
31 Muu sähkökoneiden, -laitteiden valm	1	-	-	1	-	-	-	-	-	6
33 Lääkintakojien, kellojen jne valm	1	-	-	-	-	-	1	-	-	65
DN MUU VALMISTUS	5	1	1	1	1	1	-	-	-	56
36 Huonekalujen valmistus; muu valm.	4	1	-	1	1	1	-	-	-	52
37 Kierrätys	1	-	1	-	-	-	-	-	-	4
C-S TEOLL., KAIVOST., ENERGIAH. ERITT.	3	3	-	-	-	-	-	-	-	3
F RAKENTAMINEN	20	5	7	2	4	2	-	-	-	160
45 Rakentaminen	19	4	7	2	4	2	-	-	-	159
G TUOKU- JA VÄHITTÄISKAUPPA	25	6	10	4	3	2	-	-	-	171
50 Moottoriajon. kauppa ja korjaus	3	1	1	1	-	-	-	-	-	11
51 Agentuuritoiminta ja tukkukauppa	10	3	3	2	1	1	-	-	-	73
52 Vähittäiskauppa, kotital.tav. korj.	10	1	5	1	2	1	-	-	-	83
H MAJOITUS- JA RAVITSEMISTOIMINTA	16	7	4	3	2	-	-	-	-	72
55 Majoitus- ja ravitsemistoiminta	14	5	4	3	2	-	-	-	-	70
I KULJETUS, VARASTOINTI JA TIETOLIIK.	32	11	11	4	4	2	-	-	-	183
60 Maaliikenne; putkijohtokuljetus	25	8	9	4	3	1	-	-	-	143
61 Vesiliikenne	1	-	-	-	-	1	-	-	-	20
J RAHOITUSTOIMINTA	2	2	-	-	-	-	-	-	-	2
65 Rahoituksen välitys	2	2	-	-	-	-	-	-	-	2
K KIIHTEISTÖ-, VUOKRAUS-, TUTK.PALV.	24	9	8	4	2	1	-	-	-	126
70 Kiinteistösäalan palvelut	4	1	2	1	-	-	-	-	-	19
71 Kulkuneuvojen jne. vuokraus	2	-	1	1	-	-	-	-	-	8
74 Muu liike-elämää palveleva toiminta	18	8	5	2	2	1	-	-	-	99
M KOULUTUS	2	-	1	1	-	-	-	-	-	9
80 Koulutus	2	-	1	1	-	-	-	-	-	9
N TERVEYDENHUOLTO- JA SOSIAALIPALV.	5	-	1	4	-	-	-	-	-	29
85 Terveystieteiden ja sosiaalipalv.	5	-	1	4	-	-	-	-	-	29
O MUUT YHT.KUNN. JA HENK.KOHT. PALV.	7	3	3	1	-	-	-	-	-	20
90 Ympäristöhuolto	1	1	-	-	-	-	-	-	-	1
92 Virkistys-, kulttuuri- ja urh.toim.	3	1	2	-	-	-	-	-	-	9
93 Muut palvelut	3	1	1	1	-	-	-	-	-	10
J-Q PALVELUT ERITTELEMÄTÖN	5	4	1	-	-	-	-	-	-	6
X TOIMIALA TUNTEMATON	8	7	-	1	-	-	-	-	-	15

9.5 YRITYSSANKEERAUSASIAT KÄRJÄOIKEUKSITTAIN 1999
FÖRETAGSSANERINGSÄRENDEN 1999 EFTER TINGSRÄTT
ENTERPRISE RESTRUCTURING: CASES 1999 BY DISTRICT COURT

28.8.2001

1

	ASIAT YHTEENSÄ ÄRENDE SAMMAN- LAGT CASES TOTAL	YRITYS- SANKEERAUS HAKEMUS FÖRETAGS- SANE- RINGSAN- SÖKNINGAR ENTER- PRICE RE- STRUCTU- RING APPLI- CATIONS	SANKEERAUS- OHJELMAN MUUTTAMI- NEW ÄNDRING AV SANERINGS- PROGRAM CHANGES OF ENTERPRISE RESTRUCTU- RING	SANKEERAUS- OHJELMAN RAUKRAMINEN SKULDSANE- RINGSPROGRAM FÖRFALLIT CANCELLATION OF RESTRUC- TURING	VELKAJÄRJES- TELYN RAU- KRAMINEN SKULDSANE- RINGAR SOM FÖRFALLIT CANCELLATION OF RESTRUC- TURING	MUU YRITYS- SANKEERAUS- ASIA ANNAT FÖRETAGS- SANERINGS- ÄRENDE OTHER ENTERPRISE RESTRUCTURING CASE
Kärjäoikeus						
YHTEENSÄ	327	226	39	18	18	26
Ahvenanmaa - Åland	2	2	-	-	-	-
Espoo - Esbo	6	5	-	-	-	1
Helsinki - Helsingfors	25	18	2	1	1	3
Joensuu	19	10	5	2	-	2
Jyväskylä	13	8	3	1	-	1
Kajaani - Kajana	17	9	3	4	-	1
Kotka	5	5	-	-	-	-
Kuopio	12	9	3	-	-	-
Lahti - Lahtis	35	29	4	-	-	2
Lappeenranta - Villmanstrand	10	9	1	-	-	-
Mikkeli - S:t Michel	5	5	-	-	-	-
Oulu - Uleåborg	14	11	1	1	-	1
Pori - Björneborg	17	15	1	1	-	-
Rovaniemi	25	16	-	3	6	-
Seinäjoki	22	10	2	1	-	9
Tampere - Tammerfors	36	26	4	-	5	1
Turku - Åbo	27	17	3	3	4	-
Vaasa - Vasa	20	13	4	-	2	1
Vantaa - Vanda	17	9	3	1	-	4

9.7 PÄÄTTYNEET YRITYSSANEERAUSASIASTASIAN LAADUN MUKAAN 1999
 SLUTBEHANDLADE FÖRETAGSSANERINGSÄRENDEN 1999 EFTER ÄRENDETS ORT
 CONCLUDED CASES OF ENTERPRISE RESTRUCTURING 1999 BY NATURE OF THE CASE

LOPPUUN KÄSI- TELTYJÄ HAKI- MUKSIA YHTRE- SÄ SLUT- BEHAND- LADE - ANSÖK- NINGAR TOTAL CASES ENDED	TUTKI- MATTI- JÄTET- TY ANSÖK- AN INTE UPP- TAGEN TILL PRÖV- NING NOT EKA- MINED	HYVÄK- SYTTY KOKO- NAAN OSIT- TAIN ANSÖK- AN HELT ELLER DELVIS GOD- KÄND WHOLLY OR PARTLY ACCEP- TED	HYLÄTTY, SY FÖRKASTAD, ORSAK REJECTED, REASON	KON- MUR KURS- SI KON- KURS BANK RUPT- CY UPPGIFT OR OTHER REASON OR REASON UNKNOWN	MUU SY TAI EI TIE TOA ANNAN INTER- ORSAK ELLER OR DIS- MISSED	RAUEN- MUT TAI JÄÄNYT SIL- LENSÄ FÖR- FALLIT ELLER AV- SKRIV. ANNAN RUPTED OR OR SAKNAS OR REASON OR REASON UNKNOWN	PE- RUU- TET- TU DRA- GITS TILL- BAKA APP- LI- CATI- ON WITH- DRAWN	SANEE- RAUS- OHJ. BHD. HYLÄT- REASON	MENETTELY MÄÄR. BESLUT OM ATT FÖRFARANDET UPP- HÖR, ORSAK PROSEDURE TERMINATED BY ORDER, REASON	YSL 7 LAG OM FÖRET. SAN. 7 LAW OM ENTER- PRISE RE- SCHE- DUL- ING 7	EI OHJELMA KHDO- TUSTA INGET FÖRSLAG OKÄND BETAL. PROG. NO PRO- POSAL ING 7 PRO- POSAL FOR RE- STRUC.	SY EI TIE- DOSSA OR- SAKEN OKÄND UN- KNOWN	MAKSU- OHJEL- MA VAH- VIS- TETTU BETAL- NINGS PROG. FAST- STÄLLT RE- SCHE- DULING CON- FIRMED
---	--	---	---	--	--	---	--	---	---	---	--	--	--

Asian laatu													
Kaikkiaan	263	11	65	-	43	15	19	6	8	7	-	7	82
Saneerausmenettelyhakemus	172	9	-	-	38	8	8	6	8	7	-	7	81
Saneerausohjelman muuttaminen ..	38	-	31	-	2	3	1	-	-	-	-	-	1
Saneerausohjelman raukeaminen ..	14	-	5	-	-	4	5	-	-	-	-	-	-
Velkajärjestelyn raukeaminen ..	16	1	13	-	-	-	2	-	-	-	-	-	-
Muu yrityssaneerausasia	23	1	16	-	3	-	3	-	-	-	-	-	-

9.8 YKSITYISHENKILÖIDEN VELKAJÄRJESTELYASIAT KÄRÄJÄOIKEUKSITTAIN 1999
 PRIVATPERSONERS SKULDSANERINGSÄRENDE 1999 EFTER TINGSRÄTT
 RESTRUCTURING OF THE DEBTS OF PRIVATE PERSONS: CASES 1999 BY DISTRICT COURT

	ASIAT YHTEEN- SÄ ÄRENDE SAMMAN- LAGT CASES TOTAL	VELKAJÄR- JESTELY- HAKEMUS ANSÖKAN OM SKULD- SANERING APPLI- CATION FOR RESTRUCTU- RING OF DEBTS	MAKSU- OHJELMAN MUUTTA- MINEN ÄNDRING AV BETAL NING- RINGAR FROG- RAMMET RESCHEDU LING OF REPAYMENT	VELKAJÄR- JESTELYN RAUKEAMI- MINEN SKULDSANE- RINGAR SOM FÖRFALLIT CANCELLA- TION OF RESTRUCTU- RING	TAKAUS- JA VAKUUS- VASTUUN JÄRJESTELY- HAKEMUS ANSÖKAN OM REGLERING AV BORGENS- OCH SÄKERHETS- ANSVAR APPLICATION FOR A RE- STRUCTURING OF GUARENTEE OR SECURITY LIABILITY	MUU VELKAJÄR- JESTELY- ASIA ANNAT SKULD- SANERINGS- ÄRENDE OTHER RESTRUCTU- RING CASE	ASIA TUNTE- MATON ÄRENDE OKÄNT CASE UNKNOWN
Käräjäoikeus							
YHTEENSÄ	6164	3699	1661	744	3	57	-
Ahvenanmaa - Åland	10	7	3	-	-	-	-
Alavus	64	39	21	4	-	-	-
Esbo - Esbo	136	80	29	26	-	1	-
Porssa	35	24	9	2	-	-	-
Haapajärvi	50	36	7	5	-	2	-
Heinola	41	29	11	1	-	-	-
Helsinki - Helsingfors	363	254	62	47	-	-	-
Hyvinkää - Hyvinge	82	44	20	18	-	-	-
Hämeenlinna - Tavastehus	93	41	43	9	-	-	-
Iisalmi - Idensalmi	69	44	20	5	-	-	-
Ikaalinen - Ikaalis	96	58	32	6	-	-	-
Imatra	42	21	10	10	-	1	-
Joensuu	195	109	59	27	-	-	-
Jyväskylä	135	84	30	18	-	3	-
Jämsä	29	21	3	3	-	-	-
Kajaani - Kajana	69	35	20	13	-	1	-
Kauhajoki	41	29	7	5	-	-	-
Kauhava	38	26	11	1	-	-	-
Kemijärvi	46	12	22	5	-	7	-
Kemi	52	29	11	9	1	2	-
Kokemäki - Kumo	47	36	9	2	-	-	-
Kokkola - Karleby	100	57	24	18	-	1	-
Kotka	105	62	28	14	-	1	-
Kouvola	161	124	28	9	-	-	-
Kuopio	201	111	54	36	-	-	-
Kuusamo	42	28	8	6	-	-	-
Kyrönmaa - Kyröland	29	15	8	6	-	-	-
Lahti - Lahtis	267	178	60	28	-	1	-
Lappi - Lappland	49	25	18	6	-	-	-
Lappeenranta - Villmanstrand	120	92	22	6	-	-	-
Lapua - Lappo	49	25	22	2	-	-	-
Lohja - Lojo	130	84	30	15	-	1	-
Loimaa	46	33	10	3	-	-	-
Loviisa - Lovisa	26	13	10	2	-	1	-
Mikkeli - S:t Michel	75	34	30	9	-	2	-
Mustasaari - Korsholm	44	28	7	5	-	4	-
Mynämäki	71	50	13	7	-	1	-
Nilsia	73	33	24	16	-	-	-
Nurmes	69	47	15	5	-	2	-
Orimattila	47	28	14	5	-	-	-
Oulu - Uleåborg	378	206	125	46	-	1	-
Parainen - Pargas	9	7	-	1	-	1	-
Pieksämäki	48	31	11	5	-	-	-
Pietarsaari - Jakobstad	46	32	10	4	-	1	-
Pori - Björneborg	92	58	23	11	-	-	-
Porvoo - Borgå	50	33	13	4	-	-	-
Raabe - Brahestad	42	30	10	1	-	-	-
Raasepori - Raseborg	83	62	15	6	-	1	-
Rauma - Raumo	45	35	8	2	-	-	-
Riihimäki	67	35	20	11	-	1	-
Rovaniemi	217	118	74	25	-	-	-
Salo	91	49	27	14	-	1	-
Savonlinna - Nyslott	41	27	12	2	-	-	-
Seinäjoki	84	51	22	9	-	2	-
Tampere - Tammerfors	345	196	103	39	-	7	-
Toijala	33	25	5	3	-	-	-
Tornio - Torneå	93	42	32	15	-	4	-
Turku - Åbo	242	131	73	36	1	1	-
Turunseutu - Åbonejden	95	40	36	17	1	1	-
Tuusula - Tusby	135	63	50	21	-	1	-
Vaasa - Vasa	42	25	10	7	-	-	-
Vammala	37	23	12	1	-	1	-
Vantaa - Vanda	205	118	53	33	-	1	-
Varkaus	74	40	25	8	-	1	-
Ylivieska	43	30	12	1	-	-	-
Äänekoski	90	67	16	6	-	1	-

9.9 PÄÄTTYNEET YKSITYISHENKILÖIDEN VELKAJÄRJESTELYHAKEMUKSET KÄRÄJÄOIKEUKSITTAIN 1999
 SLUTBEHANDLADE PRIVATPERSONERS SKULDSANERINGSSÖKNINGAR 1999
 RESTRUCTURING OF PRIVATE PERSONS DEBTS: CONCLUDED PETITIONS 1999 BY DISTRICT COURT

	LOPPUUN KÄSITEL- TYJÄ HAKEMUK- SIA VHTRENSÄ SLUTBE- HANLADE ANSÖK- NINGAR TOTALT TOTAL CASES ENDED	TUTKI- MATTÄ JÄTET- TY AN- SÖKAN INTE UPP- TAGEN TILL PRÖV- NING	HYVÄK- SYTTY KOKO- NAAN TAI OSIT- TAIN AN- SÖKAN HELT ELLER DELVIS GOD- KÄND WHOLLY PARTLY ACCEP- TED	HYLÄTTY, SY FÖRKASTAD, ORSAK REJECTED, REASON	ESTE FÖR- HIN- DER HIND- RANCE	MUU SYU TAI EI TIETOA ANNAN ORSAK ELLER UPPGIFT SAKNAS OTHER REASON OR REASON UNKNOWN	RAUKENNUT TAI JÄÄNYT SIL- LENSÄ FÖR- FALLIT ELLER ANNAN SKRIVITS INTER- RUPTED OR MISSED	PERUU- TETTU ANSÖKAN SOM DRAGITS TILL- BAKA APPLI- CATION WITH- DRAWN	ASIA SIIR- RETTY ÄRENDE ÖVERT FÖRT TILL ANNAN INSTANS CASE CARRIED OVER	MAKSU- OHJELMA EHDOTUS HYLÄTTY FÖRSLÄ- GET TILL BETAL- NING PROGRAM FÖR- KASTAT RESCH- DULING RE- JECTED	MAKSU- OHJELMA VAHVIS- TETTU BETAL- NING PROC- FAST- STÄLLT RESCH- DULING CON- FIRMED
Käräjäoikeus YHTENSÄ	4039	38	5	109	186	163	100	106	-	8	3324
Ahvenanmaa - Åland	6	-	1	-	-	1	-	2	-	-	2
Alavus	53	-	-	-	5	2	-	5	-	-	41
Espoo - Esbo	121	3	-	4	10	3	-	4	-	-	97
Forssa	28	1	1	1	1	-	2	-	-	-	23
Haapajärvi	60	1	-	1	2	2	1	2	-	-	51
Heinola	23	-	-	-	-	-	5	-	-	-	18
Helsinki - Helsingfors	238	5	-	18	42	2	2	4	-	-	165
Hyvinkää - Hyvinge	75	-	-	-	-	8	3	-	-	-	64
Hämeenlinna - Tavastehus	62	1	-	7	1	-	-	-	-	-	49
Iisalmi - Idensalmi	44	-	-	-	1	-	2	2	-	-	39
Ikaalinen - Ikaalis	79	1	2	-	-	3	3	-	-	-	70
Imatra	25	-	-	1	1	-	2	2	-	-	21
Joensuu	131	3	-	-	2	6	2	4	-	-	114
Jyväskylä	100	-	-	-	-	14	7	2	-	-	77
Jämsä	26	-	-	-	2	-	-	-	-	-	24
Kajaani - Kajana	33	-	-	1	-	4	-	-	-	-	28
Kauhajoki	58	-	-	2	2	2	1	-	-	-	51
Kauhava	20	-	-	-	-	-	-	-	-	-	20
Kemijärvi	19	2	-	2	1	-	-	-	-	-	14
Kemi	37	1	-	1	1	5	2	-	-	-	27
Kokemäki - Rumo	35	2	-	-	-	2	1	-	-	1	29
Kokkola - Karleby	42	-	-	1	-	3	1	1	-	-	36
Kotka	57	-	-	1	-	-	-	3	-	-	53
Kouvola	118	1	-	3	4	-	1	5	-	-	104
Kuopio	123	-	-	4	9	13	1	7	-	-	89
Kuusamo	30	-	-	-	-	3	1	2	-	-	24
Kyönmaa - Kyroland	26	-	-	6	-	-	-	-	-	-	20
Lahti - Lahtis	170	3	-	3	18	3	3	-	-	2	138
Lappi - Lappland	23	1	-	-	-	-	1	-	-	-	21
Lappeenranta - Villmanstrand	91	3	-	-	-	7	-	1	-	-	80
Lapua - Lappo	24	-	-	-	-	1	-	1	-	-	22
Lojja - Lojo	82	1	-	-	-	4	6	-	-	-	70
Loimaa	37	-	-	3	1	2	-	-	-	-	31
Lovisa - Lovisa	18	-	-	-	-	-	-	-	-	-	18
Mikkeli - S:t Michel	41	-	-	-	1	-	-	1	-	-	39
Mustasaari - Korsholm	27	-	-	-	-	1	1	-	-	-	25
Mynämäki	57	-	-	2	-	-	-	3	-	-	52
Nilsia	37	-	-	-	2	-	1	1	-	-	33
Nurmes	50	-	-	-	3	-	-	1	-	-	46
Orimattila	30	-	-	1	1	-	1	-	-	-	27
Oulu - Uleåborg	241	1	1	6	3	8	8	7	-	-	207
Parainen - Pargas	12	-	-	-	-	1	-	1	-	-	10
Pieksämäki	35	-	-	-	-	-	5	-	-	-	30
Pietarsaari - Jakobstad	30	-	-	2	-	1	-	-	-	-	27
Pori - Björneborg	71	1	-	5	11	3	2	2	-	-	47
Porvoo - Borgå	38	-	-	-	2	2	-	6	-	2	26
Raahe - Bräbstad	28	1	-	-	4	-	-	-	-	-	23
Raasepori - Raseborg	58	1	-	1	1	5	1	7	-	-	42
Rauma - Raumo	29	-	-	-	2	4	1	2	-	-	22
Riihimäki	42	-	-	-	-	1	2	-	-	-	39
Rovaniemi	97	1	-	3	-	6	1	3	-	2	81
Salo	44	-	-	-	9	1	-	3	-	-	31
Savonlinna - Nyslott	31	-	-	1	2	-	1	-	-	-	27
Seinäjoki	48	-	-	1	3	-	-	-	-	-	44
Tampere - Tammerfors	212	3	-	9	25	2	5	10	-	-	158
Toijala	18	-	-	-	-	2	1	-	-	-	15
Tornio - Torneå	60	-	-	-	-	7	1	1	-	-	51
Turku - Åbo	156	1	-	3	5	1	9	-	-	-	137
Turunseutu - Åboeiden	68	-	-	-	-	14	-	3	-	1	50
Tuusula - Tusby	92	-	-	4	8	1	6	3	-	-	70
Vaasa - Vasa	27	1	-	-	-	3	-	1	-	-	22
Vammala	24	-	-	-	-	3	1	-	-	-	20
Vantaa - Vanda	118	-	-	10	2	5	2	4	-	-	95
Varkaus	36	-	-	2	1	-	-	-	-	-	33
Ylivieska	26	-	-	-	-	-	-	-	-	-	26
Äänekoski	43	-	-	-	-	2	2	-	-	-	39

9.10 PÄÄTTYNEET YKSITYISHENKILÖIDEN VELKAJÄRJESTELYASIAT ASIAN LAADUN MUKAAN 1999
 SLUTBEHANDLADE PRIVATPERSONERS SKULDSÄMNINGÄRENDE 1999 ÄRENDETS ORT
 RESTRUCTURING OF THE DEBTS OF PRIVATE PERSONS: CONCLUDED CASES 1999 BY NATURE OF CASE

	LOPPUUN KÄSITEL- TYJÄ HAKEMUK- SIA YHTEENSÄ SLUTBE- HANDLADE ANSÖK- NINGAR TOTALT CASES ENDED	TUTRI- MATTÄ JÄTET- TY AN- SÖKAN INTE UPP- TAGEN TILL PRÖV- NING	HYVÄR- SYTTY KOKO- NAAN TAI OSIT- TAIN AN- SÖKAN HELT ELLER DELVIS GOD- KÄND WHOLLY OR PARTLY ACCEP- TED	HYLÄTTY, FÖRKASTAD, REJECTED, REASON	SY FÖR- REJEC- TION	ESTE FÖR- HIN- DER HIND- RANCE	MUU SY TAI EI TIETOA ANNAN ORSAK ELLER UPPGIFT OR SAKNAS OTHER REASON OR REASON UNKNOWN	RAUENNU- TAI JÄÄNYT SIL- LENSÄ FÖR- FALLIT ELLER AV- SKRIVITS INTER- RUPTED OR DIS- MISSED	PERUU- TETTU ANSÖKAN SOM DRAGITS TILL- BAKA APPLI- CATION WITH- DRAWN	ASIA SIIR- RETTY ÄRENDE ÖVER- FÖRT TILL ANNAN INSTANS CASE CARRIED OVER	MAKSU- OHJELMA EHDOTUS HYLÄTTY FÖRSLÄ- GET TILL BETAL- NING PROGRAM FÖR- KASTAT RESCH- DULING RE- JECTED	MAKSU- OHJELMA VAHVIS- TETTU BETAL- NING FAST- STÄLLT RESCH- DULING CON- FIRMED	
Asian laatu													
Kaikkiaan	6611	52	1860	240	192	397	251	281	1	9	3328		
Velkajärjestelyhakemus	4039	38	5	109	186	263	100	106	-	8	3324		
Maksuohjelman muuttaminen	1713	8	1367	82	6	122	67	56	1	-	4		
Velkajärjestelyn raukeaminen ...	801	2	452	47	-	106	78	116	-	-	-		
Takaus- ja vakuusvastuun järj. . .	2	-	1	-	-	-	1	-	-	-	-		
Muu velkajärjestelyasia	56	4	35	2	-	6	5	3	-	1	-		

Taulukkoluetelo – Tabellförteckning – List of tables

	Sivu Sida Page
3 Törkeät pahoinpitelyt 1998	
3.1. Törkeiden pahoinpitelyjen uhrin tekotilanteittain 1998	19
3.2. Rikoksesta epäiltyjen henkilöiden ikä ja heidän uhrikseen joutuneiden henkilöiden ikä sukupuolen mukaan 1998	22
3.3. Törkeän pahoinpitelyjen uhrien ja tekijöiden määrä ja keski-ikä tekotilanteittain sukupuolen mukaan 1998	22
3.4. Syylliseksi epäiltyjen henkilöiden ikä vakavimman tekotavan ja sukupuolen mukaan 1998	23
3.5. Uhrien ikä, uhrin ja tekijän välisen suhteen ja sukupuolen mukaan 1998	26
3.6. Törkeiden pahoinpitelyjen uhrin tekotilanteen ja uhrin ja tekijän välisen suhteen ja sukupuolen mukaan 1998	28
3.7. Perheväkivalta ja läheissuhdeväkivalta uhrin ja tekijän välisen suhteen mukaan 1998	29
3.8. Törkeiden pahoinpitelyjen uhrin tekotilanteittain 1998	29
3.9. Törkeiden pahoinpitelyjen uhrin vakavimman tekotavan, tapahtumatilanteen ja sukupuolen mukaan 1998	30
3.10. Törkeän pahoinpitelyjen uhrin tekotapakombinaation, tapahtumatilanteen ja sukupuolen mukaan 1998	31
3.11. Törkeän pahoinpitelyjen uhrin kaikkien eri tekotapojen, tekotilanteen ja sukupuolen mukaan 1998	32
3.12. Törkeän pahoinpitelyjen uhrin rikoksen tekovälineen, tekotilanteen ja sukupuolen mukaan 1998	34
3.13. Törkeän pahoinpitelyjen uhrin rikoksen tekovälineen ja aiheutuneen vamman mukaan 1998	35
3.14. Törkeän pahoinpitelyjen uhrin aiheutuneen vamman ja välittömän sairaanhoidon mukaan 1998	35
3.15. Törkeän pahoinpitelyjen uhrin teon syyn tai motiivin, tekotilanteen ja sukupuolen mukaan 1998	36
3.16. Törkeän pahoinpitelyjen uhrin teon syyn tai motiivin ja aiheutuneen vamman mukaan 1998	38
3.17. Törkeän pahoinpitelyjen uhrin tapahtumapaikan, tekotilanteen ja sukupuolen mukaan 1998	39
3.18. Törkeän pahoinpitelyjen uhrin tapahtumapaikan ja tapahtumakellonajan mukaan 1998	40
3.19. Törkeiden pahoinpitelyjen uhrin tekotilanteen ja uhrin toiminnan ja sukupuolen mukaan 1998	43
3.20. Törkeiden pahoinpitelyjen tekijät, uhrin tekotilanteen ja tekijän toiminnan laadun ja sukupuolen mukaan 1998	44
4 Poliisin tietoon tulleet rikollisuudet	
4.1. Poliisin tietoon tulleet rikokset, 1995–1999 Brott som kommit till polisens kännedom, 1995–1999 Offences recorded by the police, 1995–1999	55
4.2. Eräiden rikostyyppien kehitys, 1950–1999 Utveckling av vissa brottstyper, 1950–1999 Changes in the number of selected offences, 1950–1999	56
4.3. Pahoinpitely- ja omaisuusrikosten kehitys alueittain, 1995–1999 Regional utveckling av misshandels- och egendomsbrott, 1995–1999 Regional development of assaults and offences against property, 1995–1999	57

4.4	Tullin tietoon tulleet tullirikokset tullipiireittäin, 1999 Tullbrott som kommit till tullens kännedom efter tulldistrikt, 1999 <i>Customs offences recorded by the customs by district custom-houses, 1999</i>	59
4.5	Kunnallinen pysäköinninvalvonta 1999 Kommunal parkeringsövertvakning 1999 <i>Municipal parking supervision 1999</i>	60
4.6	Poliisin tietoon tulleet rikokset lääneittäin, 1999 Brott som kommit till polisens kännedom efter län, 1999 <i>Offences known to the police by county, 1999</i>	61
4.7	Poliisin tietoon tulleet rikokset, niiden selvittäminen sekä syylliseksi epäilty henkilöt, ikä ja päihteiden käyttö rikosta tehtäessä rikoksen ja kuntaryhmituksen mukaan, 1999 Brott som kommit till polisens kännedom, upplärning av dessa samt personer som misstänkts för brott, deras ålder och bruk av rusmedel då brottet förövades, efter brott och kommungruppering, 1999 <i>Offences known to the police, clearance rate and persons suspected of offences, their age and use of intoxicants at the time the offence was committed, by offence and grouping of municipalities, 1999</i>	64
4.8	Rikosten selvitysprosentit rikoksittain, 1999 Uppklaringsprocent av brott efter brott, 1999 <i>Clearance rate by offence, 1999</i>	80
4.9	Rikoksiin syylliseksi epäiltyjen prosenttijakauma sukupuolen ja iän mukaan sekä rikoksen teko päättyneenä rikoksittain, 1999 Procentuell fördelning av personer som misstänkts för brott efter kön och ålder samt begående av brott under påverkan av rusmedel, efter brott, 1999 <i>Distribution of persons suspected of offences by sex and age and commission of offence when intoxicated, by offence, 1999</i>	88
4.10	Poliisin tietoon tulleet rikokset, niiden selvittäminen sekä rikoksiin syylliseksi epäilty henkilöt, ikä, sukupuoli ja päihteiden käyttö läänin, kuntaryhmituksen ja kunnan (yli 30 000 asukasta) mukaan, 1999 Brott som kommit till polisens kännedom, upplärning av dessa samt personer som misstänkts för brott, deras ålder, kön och bruk av rusmedel efter län, kommungruppering och kommun (över 30 000 invån.), 1999 <i>Offences known to the police and clearance rate, persons suspected of offences, their age, sex and use of intoxicants by province, grouping of municipalities and municipality (over 30 000 inhabitants), 1999</i>	95
4.11	Poliisin tietoon tulleet luvatta tunkeutuen tehdyt varkauudet, moottoriajoneuvon anastukset tai luvattomat käytöt, petokset sekä maksuvälinepetokset läänin, kuntaryhmituksen ja kunnan (yli 30 000 asukasta) mukaan, 1999 Tillgreppsbrott efter olovligt intrång, tillgrepp eller olovligt brukande av motorfordon, bedrägerier samt betalningsmedelsbedrägerier som kommit till polisens kännedom efter län, kommungruppering och kommun (över 30 000 invånare), 1999 <i>Thefts by unlawful entry, theft or unauthorized use of vehicle, fraud and means of payment fraud by province, grouping of municipalities and municipality (over 30 000 inhabitants), offences recorded by the police, 1999</i>	125
4.12	Poliisin tietoon tullut kuolemantuottamus ja ruumiinvamman tai sairauden tuottamus läänin, kuntaryhmituksen ja kunnan (yli 30 000 asukasta) mukaan, 1999 Dödsvållande och vållande av kroppsskada eller sjukdom som kommit till polisens kännedom efter län, kommungruppering och kommun (över 30 000 invånare), 1999 <i>Involuntary manslaughter and negligent causing of bodily injury or illness known to the police by province, grouping of municipalities and municipality (over 30 000 inhabitants), 1999</i>	127
4.13	Poliisin tietoon tulleet liikenne rikokset ja eräitä niiden tekotapaan liittyviä tietoja läänin, kuntaryhmituksen ja kunnan (yli 30 000 asukasta) mukaan, 1999 Trafikbrott som kommit till polisens kännedom och vissa uppgifter om hur brotten begåtts efter län, kommungruppering och kommun (över 30 000 invånare), 1999 <i>Traffic offences known to the police and some data on how the offences were committed by province, grouping of municipalities and municipality (over 30 000 inhabitants), 1999</i>	129

4.14	Poliisin tietoon tulleet päihderikokset ja niiden tapahtumakerrat läänin, kuntaryhmyksen ja kunnan (yli 30 000 asukasta) mukaan, 1999 Rusmedelsbrott som kommit till polisens kännedom och antal händelser efter län, kommungruppering och kommun (över 30 000 invånare), 1999 <i>Intoxicant offences known to the police and the number of incidents by province, grouping of municipalities and municipality (over 30 000 inhabitants), 1999</i>	131
4.15	Poliisin tietoon tullessiin rikoksiin syylliseksi epäilty kansalaisuuden mukaan 1999 Personer som misstänkts för brott som kommit till polisens kännedom efter medborgarskap år 1999 <i>Persons suspected of offences known to the police by citizenship in 1999</i>	134
4.16	Poliisin tietoon tullessiin rikoksiin syylliseksi epäilty syntymämaan mukaan 1999 Personer som misstänkts för brott som kommit till polisens kännedom efter födelseland år 1999 <i>Persons suspected of offences known to the police by country of birth in 1999</i>	137
4.17	Poliisin tietoon tullut, rikoksena ilmoitettu, perheväkivalta asianomistajan iän mukaan 1999 Familjevåld som kommit till polisens kännedom genom brottsanmälan enligt målsägandens ålder 1999 <i>Incidents of domestic violence reported to the police as crime by age of complainant, 1999</i>	141
5	Syyttäjän toiminta	
5.1	Syyttäjällä päättyneet jutut syyttäjäviranomaisittain 1999 Hos åklagare avslutade mål efter åklagarmyndighet 1999 <i>Cases concluded by prosecutor by prosecuting authority, 1999</i>	153
5.2	Syyttäjällä päättyneet jutut rikoksittain 1999 Hos åklagare avslutade mål efter brott 1999 <i>Cases concluded by prosecutor by offence, 1999</i>	155
5.3	Syyttämättäjättämispäätökset syyttäjäviranomaisittain syyttämättäjättämisperusteen mukaan 1999 Beslut om åtalseftergift efter åklagarmyndighet enligt grunden för åtalseftergift 1999 <i>Decisions to waive prosecution according to the prosecuting authority by grounds for waiving, 1999</i>	157
5.4	Syyttämättäjättämispäätökset syyttämättäjättämisperusteen ja iän mukaan rikosryhmittäin 1999 Beslut om åtalseftergift enligt grunden för åtalseftergift och ålder efter brottsgrupp 1999 <i>Decisions to waive prosecution according to the grounds for waiving and age by nature of offence, 1999</i>	159
5.5	Syyttämättäjättämispäätökset rikoksittain syyttämättäjättämisperusteen mukaan 1999 Beslut om åtalseftergift efter brott enligt grunden för åtalseftergift 1999 <i>Decisions to waive prosecution according to the offence by grounds for waiving, 1999</i>	161
6	Syytetyt ja tuomitut	
6.1	Ensimmäisessä oikeusasteessa syytetyt ja rangaistukseen tuomitut 1950, 1960, 1970, 1980–1999; rikesakot 1983–1999 I första instans åtalade och till straff dömda 1950, 1960, 1970, 1980–1999; ordningsböter 1983–1999 <i>Persons prosecuted and sentenced in courts of first instance 1950, 1960, 1970, 1980–1999; petty fines 1983–1999</i>	184
6.2	Ensimmäisessä oikeusasteessa rangaistukseen tuomitsematta jätetyt 1950, 1960, 1970, 1980–1999 I första instans icke till straff dömda 1950, 1960, 1970, 1980–1999 <i>Persons not sentenced in courts of first instance 1950, 1960, 1970, 1980–1999</i>	185
6.3	Ensimmäisessä oikeusasteessa rangaistukseen tuomitut rikosryhmittäin, 1995–1999 I första instans till straff dömda efter brottsgrupp, 1995–1999 <i>Persons sentenced in courts of first instance by category of principal offence, 1995–1999</i>	186
6.4	Ensimmäisessä oikeusasteessa syytettyjä koskevia päätöksiä ja annetut rangaistuspäätökset vuonna 1999 Utslag som gäller åtalade personer i första instans och utfärdade strafforder år 1999 <i>Decisions concerning those prosecuted in courts of first instance and summary penal judgments 1999</i>	188
6.5	Ensimmäinen oikeusaste: Syytetyt pääseuraamuksen, valittamisen ja tuomioistuimen mukaan, 1999 Första instans: Åtalade efter huvudpåföljd, överklagande och domstol, 1999 <i>Courts of first instance: The persons prosecuted by principal sanction, appeal and court, 1999</i>	194

6.6	Rangaistusmääräyksen saaneet tai ensimmäisessä oikeusasteessa syytetyt pääririkoksen, rangaistus-seuraamuksen ja valittamisen mukaan, 1999 Personer som utfärdats strafforder eller som åtalats i första instans efter huvudbrott, straffpåföljd och överklagande, 1999 <i>Persons consented to summary penal judgment or accused in courts of first instance by principal offence, sanction and appeal, 1999</i>	198
6.7	Ensimmäinen oikeusaste: Vankeustuomioiden kokonaisrangaistuksen pituuden, sukupuolen, iän ja rikosryhmän mukaan, 1999 Första instans: Fängelsestraff efter det totala straffets längd, kön, ålder och brottsgrupp, 1999 <i>Courts of first instance: Sentences of imprisonment by total length of sentence, sex, age and offence group, 1999</i>	214
6.8	Rangaistusmääräykset ja sakkotuomioiden ensimmäisessä oikeusasteessa päiväsakkojen kokonaislukumäärän, päiväsakon rahamäärän, sukupuolen, iän ja rikosryhmän mukaan, 1999 Strafforder och bötestraff i första instans efter totalantalet dagsböter, dagsbotsbelopp, kön, ålder och brottsgrupp, 1999 <i>Summary penal judgments and fines in courts of first instance by total number of day-fines, sum of day-fine, sex, age and offence group, 1999</i>	218
6.9	Ensimmäinen oikeusaste, oikeudenkäynti: Rangaistukseen tuomitsemattajättämispäätöksiin (tuomion pääseuraamus) sovelletut lainkohdat (tuomitsemattajättämisperusteet), 1999 Första instans, rättegång: Personer som lämnats obesträffade (huvudpåföljd) efter lagrum (grunder för domseftergift), 1999 <i>Courts of first instance, trial: Waivings of sentence (principal sanction) by section of law (grounds for waiving of sentence), 1999</i>	222
6.10	Rangaistusmääräykset ja ensimmäisessä oikeusasteessa syyksi luetut rikokset: Rangaistuksen mittaamisperusteet rikosryhmän ja seuraamuksen mukaan, 1999 Strafforder och i första instans tillräknade brott: Straffmättningsgrunder efter brottsgrupp och påföljd, 1999 <i>Summary penal judgments and offences imputed in courts of first instance: Grounds for the assessment of punishment by offence category and sanction, 1999</i>	230
6.11	Ensimmäinen oikeusaste: Keskimääräiset vankeus- ja sakkorangaistukset sekä syyksiluettujen rikosten rangaistuslajit (%), 1999 Första instans: Genomsnittliga fängelse- och bötesstraff samt straffarter (%) av alla tillräknade brott, 1999 <i>Courts of first instance: average term of imprisonment and number of day-fines and types of punishments (%) of all offences, 1999</i>	240
6.12	Rikesakkoon määrätty tai tuomitut sukupuolen, iän ja rikkomuksen laadun mukaan, 1999 Förelagda eller ådömda ordningsböter efter förbrytarens kön, ålder och förseelsens art, 1999 <i>Petty fines by sex and age of offender and type of infraction, 1999</i>	276
6.13	Nuorisorangaistus, 1999 Ungdomsstraff, 1999 <i>Juvenile punishment, 1999</i>	282
6.14	Ensimmäinen oikeusaste: Tutkintavankeuksien pituudet tuomioissa, joissa on tehty rikoslain 3 luvun 11 §:n mukainen vähennys Första instans: Rannsakningsfängelsetidens längd i domar innefattande avdrag enligt 3 kapitlet 11 § strafflagen <i>Courts of first instance: period spend in pretrial detention in judgments including deduction according to paragraph 3 section 11 of the Penal Code</i> 1997 1998 1999	283 288 293

7	Vankitilasto	
7.1	Vuoden alussa ja lopussa laitoksissa olleet sukupuolen, vankilajin ja laitostyyppin mukaan, 1999 Antal intagna på anstalt i början och slutet av året efter kön, fängskategori och anstaltstyp, 1999 <i>The inmates of penal institutions at the beginning and at the end of the year by sex, class of prisoner and type of institution, 1999</i>	304
7.2	Vuoden aikana laitokseen tulleet vankilajin ja sukupuolen mukaan laitostyypeittäin, 1999 Antal intagna på anstalt under året efter fängskategori, kön och anstaltstyp, 1999 <i>Those admitted to penal institutions during the year by class of prisoner, sex and type of institution, 1999</i>	305
7.3	Vuoden aikana vapautuneet vankeusvangit rangaistuslaitoksessa suoritetun rangaistusajan, sukupuolen ja laitostyyppin mukaan, 1999 Fängelsefångar frigivna under året efter i straffanstalt avtjänad strafftid, kön och anstaltstyp, 1999 <i>Prisoners released during the year by length of sentence actually served in prison, sex and type of institution, 1999</i>	305
7.4	Vuoden aikana vapautuneet vapautumisperusteen, sukupuolen ja laitostyyppin mukaan, 1999 Frigivna under året efter frigivningsgrund, kön och anstaltstyp, 1999 <i>Those released during the year by ground of release, sex and type of institution, 1999</i>	306
7.5	Vangit iän, sukupuolen, vankilajin ja laitostyyppin mukaan 1.5.1999 Fångar efter ålder, kön, fängskategori och anstaltstyp 1.5.1999 <i>Prisoners on 1 May 1999 by age, sex, class of prisoner and type of institution</i>	307
7.6	Rangaistusvangit rangaistuslaitoskertaisuuden ja vankilajin mukaan 1.5.1999 Straffångar efter antal fängelsevistelser och fängskategori 1.5.1999 <i>Prisoners serving a prison sentence by times in penal institution and class of prisoner on 1 May 1999</i>	308
7.7	Vankien lukumäärä vuosien 1996–2000 alussa vankilajeittain Antal fångar i början av åren 1996–2000 efter fängskategori <i>Number of prisoners at the beginning of the years 1996 – 2000 by class of prisoner</i>	308
7.8	Vuosina 1995–1999 vapaudesta tulleet vankilajeittain Under åren 1995–1999 intagna från friheten efter fängskategori <i>Prisoners admitted from liberty in 1995–1999 by class of prisoner</i>	309
7.9	Vuosina 1995–1999 rangaistuslaitoksista vapautuneet vankilajeittain Antal från straffanstalter frigivna åren 1995–1999 efter fängskategori <i>Those released from penal institutions in 1995–1999 by class of prisoner</i>	309
7.10	Vangit ja vankilat, 1974–1999 Fångar och fångelser, 1974–1999 <i>Prisoners and prisons, 1974–1999</i>	310
8	Tuomioistuinten toiminta	
8.1	Yleisissä alioikeuksissa vireillä olleet asiat tuomioistuimittain 1999 Vid de allmänna underrätterna anhängiga mål och ärenden enligt domstol 1999 <i>Cases pending in District Courts of first instance by court, 1999</i>	324
8.2	Yleisissä alioikeuksissa loppuun käsitellyt riita-asiat asian laadun mukaan 1999 Vid de allmänna underrätterna slutbehandlade tvistemål enligt ärendets art 1999 <i>Civil cases concluded by District Courts by nature of case, 1999</i>	326
8.3	Yleisissä alioikeuksissa loppuun käsitellyt riita-asiat vireilletulotavan ja ratkaisuvaiheen mukaan 1999 Vid de allmänna underrätterna slutbehandlade tvistemål enligt sätt på vilket målen blivit anhängiga och avgörandeskede 1999 <i>Civil cases concluded by District Courts by proceedings institution method and proceedings stage, 1999</i>	329
8.4	Yleisissä alioikeuksissa loppuun käsitelyjen riita-asioiden käsittelyaika ratkaisuvaiheen mukaan 1999 Vid de allmänna underrätterna slutbehandlade tvistemål enligt behandlingstid och avgörandeskede 1999 <i>Civil cases concluded by District Courts by duration of proceedings and proceedings stage, 1999</i>	331

8.5	Yleisissä alioikeuksissa loppuun käsitellyt riita-asiat ratkaisuvaiheen ja ratkaisukokoonpanon mukaan asiaryhmittäin 1999 Slutbehandlade tvistemål vid allmänna underrätter enligt det skede där sakerna avgjorts och sammansättning vid avgörandet, 1999 <i>Civil cases concluded by District Courts according to the stage and composition of decision making, 1999</i>	333
8.6	Asunto-oikeuksissa loppuun käsitellyt riita-asiat asian laadun mukaan 1999 Vid bostadsdomstolarna slutbehandlade tvistemål enligt ärendets art 1999 <i>Civil cases concluded by Housing Court by nature of case, 1999</i>	335
8.7	Yleisissä alioikeuksissa ratkaistujen rikosasioiden käsittelyaika tuomioistuimittain 1999 Processtidens längd i avgjorda brottmål vid allmänna underrätterna efter domstol 1999 <i>Duration of proceedings in criminal law cases settled in general courts of first instance by court, 1999</i>	337
8.8	Yleisissä alioikeuksissa ratkaistujen rikosasioiden käsittelyaika rikosryhmittäin 1999 Processtidens längd i avgjorda brottmål vid allmänna underrätterna efter brottsgrupp 1999 <i>Duration of proceedings in criminal law cases dealt with by general courts of first instance by category of offences, 1999</i>	338
8.9	Yleisissä alioikeuksissa loppuun käsitellyt hakemusasiat asian laadun mukaan 1999 Vid allmänna underrätterna slutligt handlagda ansökningsärenden efter ärendets art 1999 <i>Petitions concluded in general courts of first instance by nature of case, 1999</i>	340
8.10	Myönnetyt maksuttomat oikeudenkäynnit ja valtion varoista maksettujen oikeudenkäyntikulujen kustannukset tuomioistuimittain 1999 Kostnaderna för beviljade fria rättegångar och med statens medel betalda rättegångskostnader efter domstol 1999 <i>Cost-free litigations granted and costs of proceedings paid by the state by court, 1999</i>	342
8.11	Annetut lainhuudot 1999 Beviljade lagfarter 1999 <i>Legal confirmations of possession of real estate, 1999</i>	343
8.12	Kiinteistökiinnitykset 1999 Fastighetsinteckningar 1999 <i>Real estate mortgages, 1999</i>	343
8.13	Hovioikeuksissa ratkaistujen siviiliasioiden käsittelyaika 1999 Processtidens längd i civila mål vid hovrätterna 1999 <i>Duration of proceedings in civil cases in Courts of Appeal, 1999</i>	344
8.14	Hovioikeuksissa ratkaistut siviiliasiat ratkaisun laadun mukaan 1999 Av hovrätterna avgjorda civila mål enligt avgörandets art 1999 <i>Civil cases decided by Courts of Appeal by types of decision, 1999</i>	345
8.15	Korkeimman oikeuden ratkaisemat asiat 1999 Av högsta domstolen avgjorda mål och ärenden 1999 <i>Cases decided by the Supreme Court, 1999</i>	349
8.16	Korkeimman oikeuden ratkaisemat asiat ratkaisun laadun mukaan 1999 Av högsta domstolen avgjorda mål och ärenden 1999 enligt avgörandets art <i>Cases decided by the Supreme Court in 1999 by types of decision</i>	351
8.17	Hallinto-oikeuksissa ratkaistut asiat 1999 Vid förvaltningsdomstolarna avgjorda mål 1999 <i>Cases decided by Administrative Courts, 1999</i>	353
8.18	Hallinto-oikeuksissa ratkaistujen asioiden käsittelyaika 1999 Processtidens längd i mål och ärenden vid förvaltningsdomstolarna 1999 <i>Duration of proceedings in cases decided by Administrative Courts, 1999</i>	355
8.19	Korkeimman hallinto-oikeuden ratkaisemat valitusasiat 1999 Vid högsta förvaltningsdomstolen avgjorda besvärsmål 1999 <i>Appeals decided by the Supreme Administrative Court, 1999</i>	357

8.20	Maa- ja vesioikeuksissa ratkaistut asiat 1999 Vid jorddomstolarna avgjorda ärenden 1999 <i>Cases decided by Land Courts, 1999</i>	358
8.21	Maa- ja vesioikeuksien työtilit 1999 Jorddomstolarnas arbetsredogörelser 1999 <i>Proceedings of Land Courts, 1999</i>	360
8.22	Vesioikeuksien toiminta 1999 Vattendomstolarnas verksamhet 1999 <i>Proceedings of Water-Law Courts, 1999</i>	361
8.23	Työtuomioistuimen toiminta 1999 Arbetsdomstolens verksamhet 1999 <i>Proceedings of the Labour Court, 1999</i>	362
8.24	Vakuutus- ja vahinko-oikeuden toiminta 1999 Försäkringsdomstolens verksamhet 1999 <i>Proceedings of the Assurance Tribunal, 1999</i>	363
8.25	Vankilaoikeuden toiminta 1999 Fängelsedomstolens verksamhet 1999 <i>Proceedings of the Prison Court, 1999</i>	364
8.26	Oikeusaputoimistojen käsittelemät asiat 1999 Vid rättshjälpsbyråerna behandlade ärenden 1999 <i>Cases dealt with by the Legal Aid Offices, 1999</i>	365
8.27	Oikeuskanslerin käsittelemät asiat vuosina 1975–1999 Av justitiekanslern behandlade ärenden under åren 1975–1999 <i>Cases dealt with by the Chancellor of Justice, 1975–1999</i>	366
8.28	Oikeusasiainmies- ja valtuutetuimien käsittelemät asiat vuosina 1975–1999 Av justitieombudsmannen behandlade ärenden under åren 1975–1999 <i>Cases dealt with by the Parliamentary Ombudsman, 1975–1999</i>	366
8.29	Markkinatuomioistuimen toiminta 1999 Marknadsdomstolens verksamhet 1999 <i>Proceedings of the Market Court, 1999</i>	367
9	Konkurssit, yrityssaneeraukset ja yksityishenkilöiden velkajärjestelyt	
9.1	Vireille pannut konkurssit velallisen toimialan mukaan Anhängiggjorda konkurser efter gäldenärens näringsgren <i>Bankruptcy proceedings instituted: Cases by industry of the debtor</i>	376
9.2	Konkurssiin haetut yrittäjät ja yritykset toimialan ja henkilökunnan määrän mukaan 1999 Företagare och företag för vilka sökts konkurs efter näringsgren och antalet anställda 1999 <i>Bankruptcy proceedings against entrepreneurs and corporations by industry and number of personnel 1999</i>	377
9.3	Päättyneet konkurssit kärjäoikeuksittain 1999 Konkursärenden som avslutats vid allmän underrätt efter tingsrätt 1999 <i>Bankruptcy proceedings closed in the general courts of first instance in 1999 by district court</i>	378
9.4	Yrityssaneeraukseen haetut yrittäjät ja yritykset toimialan ja henkilökunnan määrän mukaan 1999 Företagare och företag för vilka sökts företagssanering efter näringsgren och antalet anställda 1999 <i>Restructuring petitions filed 1999: Entrepreneurs and enterprises by industry and personnel size</i>	379
9.5	Yrityssaneerausasiat kärjäoikeuksittain 1999 Företagssaneringsärenden 1999 efter tingsrätt <i>Enterprise restructuring: cases 1999 by district court</i>	380
9.6	Päättyneet yrityssaneeraushakemukset kärjäoikeuksittain 1999 Slutbehandlade företagssaneringsansökningar 1999 efter tingsrätt <i>Concluded restructuring petitions 1999 by district court</i>	381

9.7	Päätyneet yrityssaneerausasiat asian laadun mukaan 1999 Slutbehandlade företagssaneringsärenden 1999 efter ärendets ort <i>Concluded cases of enterprise restructuring 1999 by nature of case</i>	382
9.8	Yksityishenkilöiden velkajärjestelyasiat käräjäoikeuksittain 1999 Privatpersoners skuldsaneringsärenden 1999 efter tingsrätt <i>Restructuring of the debts of private persons: cases 1999 by district court</i>	383
9.9	Päätyneet yksityishenkilöiden velkajärjestelyhakemukset käräjäoikeuksittain 1999 Slutbehandlade privatpersoners skuldsaneringsansökningar 1999 <i>Restructuring of private persons debts: concluded petitions 1999 by district court</i>	384
9.10	Päätyneet yksityishenkilöiden velkajärjestelyt asian laadun mukaan 1999 Slutbehandlade privatpersoners skuldsaneringsärenden 1999 efter ärendets ort <i>Restructuring of the debts of private persons: concluded cases 1999 by nature of case</i>	385

Kuvioluettelo – Figurförteckning – List of figures

	Sivu Sida Page
3 Törkeät pahoinpitelyt 1998	
3.1. Törkeät pahoinpitelyt 1980 – 2000	17
3.2. Törkeiden pahoinpitelyjen prosenttijakauma kuukausittain 1998	18
3.3. Törkeiden pahoinpitelyjen prosenttijakauma viikonpäivittäin 1998	18
3.4. Törkeiden pahoinpitelyjen prosenttijakauma kellonajoittain 1998	18
3.5. Törkeiden pahoinpitelyjen uhrien jakauma tekoilanteittain 1998	20
3.6. Aseella tehdyt törkeät pahoinpitelyt tekoilanteittain 1998	20
3.7. Miehet ja naiset törkeiden pahoinpitelyjen uhreina tekoilanteittain 1998	20
3.8. Törkeään pahoinpitelyyn syylliseksi epäillyt ja heidän uhriensa lukumäärä ikäryhmittäin 1998	21
3.9. Törkeään pahoinpitelyn tekijän ja uhrin suhde 1998	25
3.10. Törkeiden pahoinpitelyjen uhrien välitön hoito 1998	33
3.11. Törkeiden pahoinpitelyjen uhreille aiheutunut vamma 1998	34
3.12. Yleisimmät törkeään pahoinpitelyn syyt 1998	36
3.13. Törkeään pahoinpitelyn tapahtumapaikka 1998	42
3.14. Törkeään pahoinpitelyn tapahtumapaikka asunnossa 1998	42
3.15. Törkeään pahoinpitelyn tapahtumapaikka yleisellä paikalla 1998	42
4 Poliisin tietoon tulleet rikollisuus	
4.1. Varkausrikokset, 1980–1999 <i>Thefts, 1980–1999</i>	48
4.2. Pahoinpitelyrikokset, 1980–1999 <i>Assaults, 1980–1999</i>	49
4.3. Rattijuopumus 1980–1999 <i>Drunken driving, 1980–1999</i>	50
5 Syyttäjän toiminta	
5.1. Syyttämättäjäättämispäätökset syyttämättäjäättämisperusteen mukaan 1999 <i>Cases in which prosecution waived according to grounds for waiwing charges, 1999</i>	151
6 Syytetyt ja tuomitut	
6.1. Päiväsakon rahamäärä keskimäärin, tieliikenteen rangaistusmääräykset, 1998–1999 <i>Average day-fine, summary penal judgements for road traffic offences, 1998–1999</i>	165
6.2. Päiväsakon rahamäärä, tieliikenteen rangaistusmääräykset, 1998–1999 <i>Amount of day-fines, summary penal judgements for road traffic offences, 1998–1999</i>	165
6.3. Sakkojen suuruus keskimäärin, tieliikenteen rangaistusmääräykset ja rikesakot, 1998–1999 <i>Average size of fine, summary penal judgements for road traffic offences and petty fines, 1998–1999</i>	166
6.4. Rangaistusmääräyssakkojen ja rikesakkojen suuruus tieliikenteessä, 1998–1999 <i>Sizes of summary penal judgement fines and petty fines issued in road traffic, 1998–1999</i>	166
6.5. Päiväsakon rahamäärä keskimäärin, rangaistusmääräykset muussa kuin tieliikenteessä, 1998–1999 <i>Average day-fine, summary penal judgements for other than road traffic offences, 1998–1999</i>	167
6.6. Päiväsakon rahamäärä, rangaistusmääräykset muussa kuin tieliikenteessä, 1998–1999 <i>Amount of day-fines, summary penal judgements for offences other than road traffic offences, 1998–1999</i> ..	167
6.7. Sakon kokonaisrahamäärä keskimäärin, rangaistusmääräykset muussa kuin tieliikenteessä, 1998–1999 <i>Average total amount of fine, summary penal judgements for offences other than road traffic offences, 1998–1999</i>	168
6.8. Sakon kokonaisrahamäärä, rangaistusmääräykset muussa kuin tieliikenteessä, 1998–1999 <i>Sizes of summary penal judgement, fines for offences other than road traffic offences, 1998–1999</i>	168

6.9	Vankeus- ja yhdyskuntapalvelutuomiot, 1970–1999 <i>Sentences of imprisonment and community service, 1970–1999</i>	170
6.10	Yhdyskuntapalvelun käyttö eri rikoksissa, 1995–1999 <i>Use of community service by offences, 1995–1999</i>	170
6.11	Yhdyskuntapalvelun käyttö tuomitun sukupuolen ja iän mukaan, 1999 <i>Use of community service by sex and age of sentenced, 1999</i>	171
6.12	Eräistä rikoksista tuomittujen vankeusrangaistusten keskipituus alioikeuksissa, 1999 <i>Average length of punishments of imprisonment for selected offences in lower courts, 1999</i>	172
6.13	Tutkintavankeuden yleisyys ja keskimääräinen kesto eräissä tuomittujen ryhmissä, käräjäoikeudet 1999 <i>Frequency and average length of pretrial detention for selected groups of sentenced, district courts 1999</i>	175
6.14	Tutkintavankeuden yleisyys ja keskimääräinen kesto vuosina 1997–1999 tuomituilla, 15 käräjäoikeutta <i>Frequency and average length of pretrial detention in penal judgments of 15 district courts, 1997–1999</i>	176
6.15	Valittaminen alioikeuksien rikostuomioista, 1997–1999 <i>Appeals against criminal judgments of courts of first instance, 1997–1999</i>	177
7	Vankitilasto	
7.1	Rangaistuslaitoksiin vapaudesta tulleet vankilajin mukaan vuosina 1977–1999 <i>Those admitted to penal institutions from liberty by class of prisoner 1977–1999</i>	300
7.2	Rangaistuslaitoksissa olleiden ikärakenne vuosina 1979–1999 <i>The age structure of the prison population 1979–1999</i>	300
7.3	Vankien päärikos 1995–1999 <i>The principal offence of prisoners 1995–1999</i>	301
7.4	Keskivankiluku vuosina 1974–1999 <i>Mean number of prisoners, 1974–1999</i>	301
7.5	Vuosina 1992–1998 alkaneiden ehdonalaisten vapauksien menettäminen vuosina 1992–1999 keston mukaan, % <i>Losses in 1992–1999 of paroles having started in 1992–1998 by duration, %</i>	303
8	Tuomioistuinten toiminta	
8.1	Yleisissä alioikeuksissa loppuun käsitellyt asiat 1989–1999 <i>Cases completed in courts of first instance, 1989–1999</i>	313
8.2	Loppuun käsitellyt riita-asiat 1999 <i>Civil cases concluded, 1999</i>	314
8.3	Riita-asioiden käsittelyaika 1999 <i>Duration of proceedings of civil cases, 1999</i>	315
8.4	Varsinaisessa oikeudenkäynnissä loppuun käsitellyt rikosasiat 1999 <i>Criminal cases completed in courts of first instance, 1999</i>	316
8.5	Rikosasioiden käsittelyaika 1999 <i>Duration of proceedings in criminal law cases, 1999</i>	317
8.6	Läänioikeuksissa/hallinto-oikeuksissa ratkaistut asiat 1990–1990 <i>Cases decided by County Courts/Administrative Courts, 1990–1990</i>	317
8.7	Hallinto-oikeuksissa käsitellyt asiat 1990 <i>Cases handled by Administrative Courts, 1990</i>	318
8.8	Hallinto-oikeuksissa ratkaistujen muiden kuin veroasioiden käsittelyaika 1996–1999 <i>Handling time of Administrative Courts, other than tax cases, 1996–1999</i>	318
8.9	Hallinto-oikeuksissa ratkaistujen veroasioiden käsittelyaika 1996–1999 <i>Handling time of Administrative Courts, tax cases, 1996–1999</i>	319

9	Konkurssit, yrityssaneeraukset ja yksityishenkilöiden velkajärjestelyt	
9.1	Vireille pannut konkurssit hakijan mukaan 1999 <i>Bankruptcies filed by applicant, 1999</i>	370
9.2	Vireille pannut konkurssit 1980–1999 <i>Bankruptcies filed, 1980–1999</i>	372
9.3	Loppuun käsitellyt konkurssiasiat 1987–1999 <i>Bankruptcy-cases ended, 1987–1999</i>	372
9.4	Varat ja velat tuomioon päättyneissä konkurseissa 1991–1999 <i>Assets and liabilities in bankruptcies ended, 1991–1999</i>	373

Karttaluettelo – Kartförteckning – List of maps

Sivu
Sida
Page

4	Poliisin tietoon tullut rikollisuus	
4.1	Poliisin tietoon tulleet henkirikokset 10 000 asukasta kohden kihlakunnittain 1999 Brott mot liv som kommit till polisens kännedom per 10 000 invånare häradsvis 1999 <i>Offences against life known to the police per 10 000 inhabitants by population register district, 1999</i>	143
4.2	Poliisin tietoon tulleet törkeät rikokset 10 000 asukasta kohden kihlakunnittain 1999 Grova brott som kommit till polisens kännedom per 10 000 invånare häradsvis 1999 <i>Aggravated offences known to the police per 10 000 inhabitants by population register district, 1999</i>	144
4.3	Poliisin tietoon tulleet varkausrikokset 10 000 asukasta kohden kihlakunnittain 1999 Stöldbrott som kommit till polisens kännedom per 10 000 invånare häradsvis 1999 <i>Theft offences known to the police per 10 000 inhabitants by population register district, 1999</i>	145
4.4	Poliisin tietoon tulleet pahoinpitelyrikokset 10 000 asukasta kohden kihlakunnittain 1999 Misshandelsbrott som kommit till polisens kännedom per 10 000 invånare häradsvis 1999 <i>Assault offences known to the police per 10 000 inhabitants by population register district, 1999</i>	146
4.5	Kunnassa asuvien osuus kunnassa rikoslakirikoksiin syylliseksi epäillyistä 1999 Andelen kommuninvånare av dem som i kommunen misstänkts för brott mot strafflagen åren 1999 <i>Proportion of those living in a municipality of those suspected of crimes against the Penal Code in the municipality, 1999</i>	147
6	Syytetyt ja tuomitut	
6.1	Vankilarangaistuksen osuus varkaudesta tuomittaessa käräjäoikeuksittain 1997–1999 Fängelsestraffets andel i stöld efter tingsrätt 1997–1999 <i>Proportion of prison punishment in theft by district court 1997–1999</i>	180
6.2	Sakkorangaistuksen osuus rikoslaki -rikoksista tuomittaessa käräjäoikeuksittain 1997–1999 Bötesstraffets andel i brott mot strafflagen efter tingsrätt 1997–1999 <i>Proportion of fine in offences against the Penal code by district court 1997–1999</i>	181
6.3	Ehdollisen ajokiellon osuus käräjäoikeuksittain 1997–1999 Villkorligt körförbuds andel efter tingsrätt 1997–1999 <i>Proportion of conditional driving prohibition by district court 1997–1999</i>	182
6.4	Hylättyjen syytteiden osuus kaikista syytteistä käräjäoikeuksittain 1997–1999 Förkastade åtals andel av alla åtal efter tingsrätt 1997–1999 <i>Proportion of rejected indictments of all indictments by district court 1997–1999</i>	183
8	Tuomioistuinten toiminta	
8.1	Yleisissä alioikeuksissa loppuun käsitellyt riita-asiat 10 000 asukasta kohti 1999 Vid de allmänna underrätterna slutbehandlade tvistemål per 10 000 invånare år 1999 <i>Civil cases concluded by District Courts per 10 000 of the population, 1999</i>	322
8.2	Yleisissä alioikeuksissa loppuun käsitelyjen riita-asioiden keskimääräinen käsittelyaika 1999 Den genomsnittliga behandlingstiden år 1999 för omfattande tvistemål som slutbehandlats vid de allmänna underrätterna <i>Average number of months taken by hearings in civil cases concluded by District Courts in regular proceedings, 1999</i>	323
9	Konkurssit, yrityssaneeraukset ja yksityishenkilöiden velkajärjestelyt	
9.1	Velkajärjestelyhakemukset 10 000 asukasta kohden maakunnittain vuonna 1999 Ansökningar om skuldsanering per 10 000 invånare landskapvis år 1999 <i>Applications for restructuring of debts per 10 000 persons by region, 1999</i>	375

Oikeustilastollisessa vuosikirjassa esitettävät tiedot ovat pääasiassa vuodelta 1999. Kirja antaa tarkan kuvan oikeusoloista ja rikollisuudesta maassamme. Siinä kuvataan törkeitä pahoinpitelyjä, poliisin tietoon tullutta rikollisuutta, syyttäjän toimintaa, tuomioistuinten tutkimia rikoksia, vankeja, tuomioistuinten toimintaa, konkurssseja, yrityssaneerauksia ja yksityishenkilöiden velkajärjestelyasioita. Vuosikirjan lisäksi tuotetaan edelleen vuosittaiset, neljännesvuosittaiset ja kuukausittaiset ennakkotilastot.

Uppgifterna i den rättsstatistiska årsboken är huvudsakligen från år 1999. Boken ger en exakt bild av rättsförhållandena och brottsligheten i landet. Årsboken innehåller uppgifter om grova misshandel, brott som kommit till polisens kännedom, åklagarens verksamhet, brott som domstolarna utrett, fångar, domstolarnas verksamhet, konkurser, företagssanering och privatpersoners skuldsanering. Förutom årsboken utges fortsättningsvis förhandsstatistik både årligen, kvartalsvis och månatligen.

This issue of the Yearbook of Justice Statistics gives a detailed picture of crime and justice in Finland. The publication describes aggravated assaults, the offences recorded by police, the work of the public prosecutor, crimes examined by the courts, prisoners, administration of justice, bankruptcies, enterprise restructurings as well as restructurings of the debts of the private persons. The data presented in the publication are mainly from 1999. In addition to this yearbook, compilation of preliminary statistics, whether it be annual, quarterly or monthly, also continues.

Tilastokeskus, markkinointipalvelut
PL 4C
00022 TILASTOKESKUS
puh. (09) 1734 2011
faksi (09) 1734 2500
myynti@tilastokeskus.fi
www.tilastokeskus.fi

Statistikcentralen, marknadsföringstjänster
PB 4C
00022 STATISTIKCENTRALEN
tfn (09) 1734 2011
fax (09) 1734 2500
myynti@stat.fi
www.stat.fi

Statistics Finland, Marketing Services
P.O.Box 4C
FIN-00022 STATISTICS FINLAND
Tel. +358 9 1734 2011
Fax +358 9 1734 2500
myynti@stat.fi
www.stat.fi

ISSN 0784-8366
= Oikeus
ISSN 1236-2638
ISBN 951-727-931-0
Tuotenro 9942
BFO



9 789517 279314