

SUOMEN VIRALLINEN TILASTO FINLANDS OFFICIELLA STATISTIK

XIII

# POSTI JA LENNÄTINLAITOS

47

POSTI JA LENNÄTINHALLITUKSEN KERTOMUS  
VUODELTA 1931

---

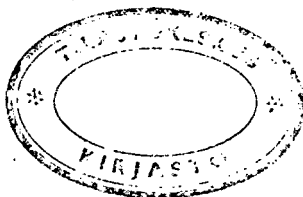
XIII

# POST OCH TELEGRAFVERKET

47

POST OCH TELEGRAFSTYRELSENS BERÄTTELSE  
FÖR ÅR 1931

---



HELSINKI, 1932  
VALTIONEUVOSTON KIRJAPAINO

13083



## Sisällysluettelo. — Innehållsförteckning.

Posti- ja lennätinhallituksen kertomus vuodelta 1931:	Siv.	Post- och telegrafstyrelsens berättelse för år 1931:	Sid.
I. Huomattavampia hallinnollisia toimenpiteitä	5	I. Märkligare administrativa åtgärder	5
II. Posti- ja lennätinhallitus sekä posti- ja lennätinpiirit	17	II. Post- och telegrafstyrelsen samt post- och telegrafdistrikten	17
III. Toimipaikat ja kirjelaatikot	19	III. Anstalter och brevlådor	19
IV. Henkilökunta	21	IV. Personal	21
V. Postinkuljetus	25	V. Postföring	25
VI. Postilähetykset	30	VI. Postförsändelser	30
VII. Tulot ja menot	48	VII. Inkomster och utgifter	48
VIII. Leimamerkkien ja huvien pääsylippujen myynnistä kertyneet varat	51	VIII. Uppbörd för försålda stämpelmärken och inträdesbiljetter till förlustetillfällen	51
IX. Ulkomaista postitilastoa	51	IX. Utländsk poststatistik	51
X. Lennätin	51	X. Telegraf	51
XI. Puhelin	58	XI. Telefon	58
XII. Radio	64	XII. Radio	64
XIII. Yleisradio	65	XIII. Rundradio	65
 <b>Taululiitteet:</b>		 <b>Tabellbilagor:</b>	
Taulu 1. Posti- ja lennätinhallitus, posti- ja lennätinpiirit, toimipaikat ja henkilökunta	2	Tabell 1. Post- och telegrafstyrelsen, post- och telegrafdistrikten, anstalter och personal	2
» 2. Lähetettyjen postilähetysten luku- ja arvomäärät, kertyneet postiosoitus- ja tilausmäärät sekä saapuneet sanomalehdet	14	» 2. Avgångna postförsändelsers antal och angivna värden, inbetalade postanvisningsbelopp och prenumerationsavgifter samt ankomna tidningar	14
» 3. Posti- ja lennätinlaitoksen tulot ja menot	44	» 3. Post- och telegrafverkets inkomster och utgifter	44
» 4. Tilastoa postilaitosten toiminnasta Euroopan maissa sekä Amerikan Yhdysvalloissa vuonna 1930	54	» 4. Översikt av postväsendet i de europeiska länderna samt i Amerikas Förenta Stater år 1930	54
» 5. Lennätintilasto	56	» 5. Telegrafstatistik	56
» 6. Puhelintilasto	60	» 6. Telefonstatistik	60



# Posti- ja lennätinhallituksen kertomus vuodelta 1931.

Maaliskuun 6 päivänä 1931 posti- ja lennätinlaitoksesta annetun asetuksen 3 §:n määräyksen mukaan antaa posti- ja lennätinhallitus tässä kertomuksen toiminnastaan sekä posti- ja lennätinlaitoksen tilasta ja kehityksestä vuonna 1931.

Kun posti- ja lennätinlaitoksen tehtävänä on hoitaa valtion posti-, lennätin-, puhelin- ja radiotoimintaa, sisältyy kertomukseen selonteko kaikista näistä posti- ja lennätinlaitoksen liikennehaaroista.

## I. Huomattavampia hallinnollisia toimenpiteitä.

A. Lainsäännöksiä, johto- ja ohjesääntöjä sekä muita määräyksiä.

Posti- ja lennätinlaitoksen hallinto.

Maaliskuun 6 päivänä 1931 annettiin asetus posti- ja lennätinlaitoksesta, jolla kumottiin posti- ja lennätinhallinnosta toukokuun 30 päivänä 1927 annettu asetus. Ensinmainitulla asetuksella muutettiin m. m. hallinto-osaston nimi kansliaosastoksi minkä ohella tilitoimisto erotettiin tästä osastosta itsenäiseksi toimistoksi.

*Muutoksia postisääntöön sekä erinäisiin johto- ja ohjesääntöihin.* Asetuksella huhtikuun 10 päivältä 1931 muutettiin toisin kuuluviksi postisäännössä huhtikuun 26 päivänä 1924 annetun asetuksen 4, 7, 8, 9, 11, 12, 13, 14, 18, 26, 28, 29, 41, 47, 52 ja 77 §, näistä 8, 9 ja 11 § sekä 52 § sellaisina kuin ne ovat asetuksessa 25 päivältä helmikuuta 1927. Näiden muutosten johdosta teki posti- ja lennätinhallitus vastaavia muutoksia ja lisäyksiä myös postisäännön soveltamismääräysten 7, 9, 45, 55,

# Post- och telegrafstyrelsens berättelse för år 1931.

I enlighet med stadgandet uti 3 § i förordningen den 6 mars 1931 angående post- och telegrafverket får post- och telegrafstyrelsen härmed avgiva berättelse över sin verksamhet samt om post- och telegrafverkets tillstånd och utveckling under år 1931.

Enär post- och telegrafverket åligger att handhava värden om statens post-, telegraf-, telefon- och radioväsende, ingår uti berättelsen redogörelse för samtliga dessa post- och telegrafverkets rörelsegrenar.

## I. Märkligare administrativa åtgärder.

A. Lagstadganden, instruktioner, reglementen och övriga föreskrifter.

Post- och telegrafverkets förvaltning.

Den 6 mars 1931 utfärdades förordning angående post- och telegrafverket och upphävdes därigenom förordningen den 30 maj 1927 angående post- och telegrafverkförvaltningen. Genom förstnämnda förordning ändrades bl. a. administrativa avdelningens benämning till kansliavdelningen varjämte räkenskapsbyrån avskildes från avdelningen till en självständig byrå.

*Ändringar i poststadgan samt särskilda reglementen och instruktioner.* Genom förordning av den 10 april 1931 erhöles 4, 7, 8, 9, 11, 12, 13, 14, 18, 26, 28, 29, 41, 47, 52 och 77 § av förordningen den 26 april 1924 angående poststadga, 8, 9 och 11 samt 52 §, sådana de lyda i förordningen den 25 februari 1927, förändrad lydelse. I anledning härav vidtog post- och telegrafstyrelsen motsvarande ändringar och tillägg i 7, 9, 45, 55, 67, 69, 80, 81 och 82 § av tillämpningsbestämningarna

67, 69, 80, 81 ja 82 §:ään. — (Plh:n kk. N:o 36 17/4 ja N:o 37 20/4 1931.) Muutokset tarkoittivat kotimaisten postisäännösten tekemistä yhdenmukaisiksi viimeisten kansainvälisten postisopimusten kanssa.

Tammikuun 10 päivänä 1931 tekemälään päätöksellä posti- ja lennätinhallitus teki muutoksia posti- ja lennätintuomipaikkojen tiliohjesäännön 5, 9, 12, 16, 17 ja 23 §:ään ja kesäkuun 25 päivänä 1931 lisäksi vielä saman ohjesäännön 21 ja 22 §:ään. — (Plh:n kk. N:o 2 10/1 ja N:o 68 25/6 1931.)

Joulukuun 23 päivänä 1931 posti- ja lennätinhallitus muutti postikonttoreille ja postitoimituksille huhtikuun 20 päivänä 1923 annetun virantoimitusohjesäännön 38 §:n 1 kohdan (plh:n kk. N:o 136 23/12 1931) ja joulukuun 3 päivänä 1925 annetun postivaununpiirin virkailijain johtosäännön 57 §:n 1 kohdan toisin kuuluviksi (plh:n kk. N:o 137 23/12 1931), jotka säännökset koskevat postiljoonien viransijaispalkkioita.

*Maksut kotimaisessa postiliikenteessä.* Asetuksella maaliskuun 28 päivältä 1931, samalla kun kumottiin asetus maksuista Suomen kotimaisessa postiliikenteessä 18 päivältä joulukuuta 1925 ja asetus muutoksesta samaan asetukseen 27 päivältä kesäkuuta 1930, määrättiin osittain uudet maksut Suomen kotimaisessa postiliikenteessä ja, jonka kautta postimaksuja jonkun verran korotettiin, tulivat uudet maksut käytäntöön toukokuun 1 päivästä 1931 lukien. — (Plh:n kk. N:o 31 1/4 1931.)

Asetuksella marraskuun 13 päivältä 1931 korotettiin edelleen eräitä maksuja Suomen kotimaisessa postiliikenteessä lukien joulukuun 1 päivästä 1931, jolloin samalla kumottiin mainittu asetus 28 päivältä maaliskuuta 1931. — (Plh:n kk. N:o 107 23/11 1931.)

*Postimerkit.* Sen johdosta, että 1 päivänä maaliskuuta 1931 tuli kuluneeksi 75 vuotta Suomen ensimmäisten postimerkkien käytäntöön ottamisesta, määräsi val-

till poststadgan. — (Ptst:s cirk. N:o 36 17/4 och N:o 37 20/4 1931.) Ändringarna hava avsett att bringa inrikes poststadgan dena i överensstämmelse med de senaste internationella postfördragen.

Genom post- och telegrafstyrelsens beslut den 10 januari 1931 ändrades 5, 9, 12, 16, 17 och 23 § samt genom beslut den 25 juni 1931 ytterligare 21 och 22 § uti redovisningsreglementet för post- och telegrafanstalterna. — (Ptst:s cirk. N:o 2 10/1 och N:o 68 25/6 1931.)

Den 23 december 1931 har post- och telegrafstyrelsen ändrat punkt 1 av 38 §, uti tjänstgöringsreglementet för postkontoren och postexpeditionerna av den 20 april 1923 (ptst:s cirk. N:o 136 23/12 1931) och punkt 1 av 57 § uti instruktionen för befattningshavarna i postkupédistriktet av den 3 december 1925 (ptst:s cirk. N:o 137 23/12 1931), vilka stadganden beröra vikariatsarvodena för postiljoner.

*Avgifterna i inrikesposttrafik.* Genom förordning av den 28 mars 1931 har, med upphävande av förordningen den 18 december 1925, angående avgifter i Finlands inrikesposttrafik, och förordningen den 27 juni 1930 om ändring av samma förordning, fastställts delvis nya avgifter i inrikesposttrafiken, varigenom postportot i någon mån förhöjdes, och blevo dessa nya avgifter gällande från och med den 1 maj 1931. — (Ptst:s cirk. N:o 31 1/4 1931.)

Genom förordning av den 13 november 1931 höjdes ytterligare särskilda avgifter i Finlands inrikesposttrafik från och med den 1 december 1931, varvid nämnda förordning av den 28 mars 1931 upphävdes. — (Ptst:s cirk. N:o 107 23/11 1931.)

*Frimärken.* I anledning av att den 1 mars 1931 75 år förflutit sedan de första frimärkena i Finland togos i bruk, förordnade statsrådet den 7 februari 1931,

tioneuvosto helmikuun 7 päivänä 1931 posti- ja lennätinhallituksen esityksestä, että liikkeeseen oli laskettava kaksi juhla-postimerkkiä, nimittäin 500 000 kappaletta 2 markan ja 700 000 kappaletta 1½ markan postimerkkiä, joiden myynti alkoi 28 päivänä helmikuuta 1931 ja päättyi saman vuoden lopussa, ja tuli niiden olla postiliikenteessä käytettävissä 1 päivästä maaliskuuta 1931 helmikuun loppuun vuonna 1932. — (Plh:n kk. N:o 16 12/2 1931.)

Kululaitosten ja yleisten töiden ministeriön kirjelmien mukaan heinäkuun 10 ja syyskuun 11 päiviltä 1931 valtioneuvosto oikeutti Suomen postimerkkeilijäyhdistysten valtuuskunnan — Frimärkssamlarföreningarnas i Finland delegation johtaja Richard Granbergin suomalaisen chiökokoelman lunastamista varten valmistuttamaan sekä posti- ja lennätinlaitoksen välityksellä myymään enintään 100 000 kappaletta 1 markan postimerkkejä, joista myytäessä oli kannettava 4 markan lisämaksu, niin että postimerkin hinta oli oleva 5 markkaa. Tämän johdosta posti- ja lennätinhallitus päätti, että kyselliset postimerkit oli otettava käytäntöön lokakuun 15 päivänä 1931 ja saataisiin niitä käyttää postiliikenteessä tavallisten postimerkkien rinnalla. — (Plh:n kk. N:o 88 30/9 1931.)

Kululaitosten ja yleisten töiden ministeriön kirjelmien mukaan lokakuun 1 ja 11 sekä marraskuun 5 päivältä 1931 valtioneuvosto päätti, että Tasavallan Presidentin Pehr Evind Svinhufvudin joulukuun 15 päivänä 1931 täyttäessä seitsemänkymmentä vuotta oli liikkeeseen laskettava juhlapostimerkki, jossa oli Presidentti Svinhufvudin kuva, ja päätti posti- ja lennätinhallitus, että näitä merkkejä oli käytettävä postiliikenteessä tavallisten postimerkkien rinnalla ja kelpasivat ne käytäntöön vuoden 1932 loppuun. — (Plh:n kk. N:o 110 18/11 1931.)

på framställning av post- och telegrafstyrelsen, att tvenne jubileumsfrimärken skulle utsläppas i rörelsen, nämligen 500 000 stycken 2 marks och 700 000 stycken 1½ marks frimärken. Försäljningen av dessa jubileumsfrimärken vidtog den 28 februari 1931 samt upphörde med utgången av år 1931, och skulle frimärkena vara giltiga i poströrelsen från och med den 1 mars 1931 intill utgången av februari månad 1932. — (Ptst:s cirk. N:o 16 12/2 1931.)

Enligt ministeriets för kommunikationsväsendet och allmänna arbetena skrivelser av den 10 juli och den 11 september 1931 berättigade statsrådet Suomen Postimerkkeilijäyhdistysten valtuuskunta — Frimärkssamlarföreningarnas i Finland delegation att för inköp av direktör Richard Granbergs finska helsakssamling låta tillverka samt genom post- och telegrafverkets förmedling försälja högst 100 000 stycken frimärken av 1 marks värde, för vilka vid försäljningen skulle uppbäras en tillskottsavgift av 4 mark, så att priset för ett frimärke vore 5 mark. I anledning härav beslöt post- och telegrafstyrelsen, att ifrågavarande frimärken skulle tagas i bruk från och med den 15 oktober 1931 och användas i poströrelsen jämsides med de vanliga frimärkena. — (Ptst:s cirk. N:o 88 30/9 1931.)

Enligt ministeriets för kommunikationsväsendet och allmänna arbetena skrivelser av den 1 och 11 oktober samt den 5 november 1931 förordnade statsrådet, att den 15 december 1931, då Republikens President Pehr Evind Svinhufvud fyllde 70 år, skulle utsläppas i rörelsen ett jubileumsfrimärke med Presidenten Svinhufvuds bild, och beslöt post- och telegrafstyrelsen, att dessa märken skulle i poströrelsen användas jämsides med de vanliga frimärkena och vara giltiga intill utgången av år 1932. — (Ptst:s cirk. N:o 110 18/11 1931.)

Sen johdosta että postimaksut muuttuivat joulukuun 1 päivästä 1931 lukien, posti- ja lennätinhallitus päätti marraskuun 21 päivänä 1931, että seuraavat postimaksumerkit oli sanotun päivän jälkeen, sitä mukaa kuin siihen asti voimassa olevat vastaavat postimaksumerkit tulivat loppuun myydyiksi, otettava käytäntöön, nimittäin:

2<sup>1</sup>/<sub>2</sub> markan postimerkki, jonka väri oli oleva tummansininen,

1.25 markan postimerkki, väri keltainen,

1<sup>1</sup>/<sub>2</sub> ja 1.25 markan arvoiset 1<sup>1</sup>/<sub>2</sub> ja 1.25 markan postimerkin painanteella varustetut postikortit, sekä 1<sup>1</sup>/<sub>2</sub> markan + 1<sup>1</sup>/<sub>2</sub> markan ja 1.25 markan + 1.25 markan arvoiset postikortit maksettuine vastauksineen, joiden kumpainenkin osa oli varustettava 1<sup>1</sup>/<sub>2</sub> markan tai 1.25 markan postimerkin painanteella.

Lisäksi posti- ja lennätinhallitus päätti,

että 2 markan postimerkin väri oli muutettava sinipunervaksi,

että 1<sup>1</sup>/<sub>2</sub> markan postimerkin väri oli muutettava punaiseksi,

että 50 pennin postimerkin väri oli muutettava viheriäiseksi,

että siihen asti käytännössä olleet 40 pennin postimerkit oli varustettava päällepainanteella „50 pen.”,

että siihen asti käytännössä olleet 50 pennin postimerkit ja 1 markan postikortit oli varustettava päällepainanteella „1.25 MK.” sekä

että siihen asti käytännössä olleiden postikorttien sekä 2 ja 1<sup>1</sup>/<sub>2</sub> markan sekä 50 ja 40 pennin postimerkkien tuli kelvata käytettäviksi postiliikenteessä toistaiseksi ja kunnes toisin määrättäisiin. — (Plh:n kk. N:o 112 21/11 1931.)

*Sielunterveysseuran r. y. kirjemerkkien myynti.* Kesäkuun 10 päivänä 1931 tekemällään päätöksellä kulkulaitosten ja yleisten töiden ministeriö suostui siihen, että Sielunterveysseuran r. y. hyväksi myytäviä

I anledning av att postavgifterna förändrades räknat från och med den 1 december 1931 beslöt post- och telegrafstyrelsen den 21 november 1931, att nedan nämnda frankotecken skulle efter sagda dag, i den mån motsvarande tidigare frankotecken slutsålles, tagas i bruk, nämligen

2<sup>1</sup>/<sub>2</sub> marks frimärken, vilkas färg skulle vara mörkblå,

1.25 marks frimärken, vilkas färg skulle vara gul,

1<sup>1</sup>/<sub>2</sub> och 1.25 marks postkort, å vilka tryckts frimärke av 1<sup>1</sup>/<sub>2</sub> och 1.25 marks valörer, samt postkort med betalt svar av 1<sup>1</sup>/<sub>2</sub> marks + 1<sup>1</sup>/<sub>2</sub> marks och 1.25 marks + 1.25 marks valörer, å vilkas båda delar skulle vara tryckta 1<sup>1</sup>/<sub>2</sub> marks eller 1.25 marks frimärke.

Dessutom förordnade post- och telegrafstyrelsen,

att färgen på 2 marks frimärkena skulle ändras till violett,

att färgen på 1<sup>1</sup>/<sub>2</sub> marks frimärkena skulle ändras till röd,

att färgen på 50 pennis frimärken skulle ändras till grön,

att de dittills i bruk varande 40 pennis frimärkena skulle förses med påtryck „50 pen.”,

att de dittills i bruk varande 50 pennis frimärkena och postkorten av 1 marks valör skulle förses med påtryck „1.25 MK.”, samt

att de dittills i bruk varande postkorten ävensom frimärkena av 2 och 1<sup>1</sup>/<sub>2</sub> marks samt 50 och 40 pennis valörer skulle vara giltiga i poströrelsen tillsvidare och intill dess därom annorlunda förordnades. — (Ptst:s cirk. N:o 112 21/11 1931.)

*Försäljning av Stiftelsens för psykisk hälsa 'r. f. brevmärken.* Ministeriet för kommunikationsväsendet och allmänna arbetena har medels resolution av den 10 juni 1931 tillåtit, att av Stiftelsens för

kirjemerkkejä saadaan myydä sellaisissa posti- ja lennätintuomipaikoissa, jotka posti- ja lennätinhallitus määrää, sekä että myyminen toimitetaan posti- ja lennätinlaitoksen viran- ja toimenhaltijain toimesta, kuitenkin siten, että nämä viran tai toimenhaltijat toimittavat merkkien myynnin ja tilityksen yksityisinä henkilöinä heidän ja mainitun säätiön välillä tehtävän yksityisten sopimusten perusteella. — (Plh:n kk. N:o 63 22/6 1931.)

*Valuuttakaupan väliaikainen soveltaminen postiliikenteessä.* Valuuttakaupan harjoittamisesta 29 päivänä toukokuuta 1922 annetun lain väliaikaista soveltamista koskevassa asetuksessa, annettu lokakuun 5 päivänä 1931, säädettiin, ettei ulkomaan rahan määräisiä maksuvälineitä saada Suomen rahalla ostaa ulkomailta muuta kuin Suomen Pankin luvalla. Tämän johdosta ja kun Suomen Pankki oli päättänyt toistaiseksi keskeyttää sanotun pankin setelien lunastamisen kullassa, posti- ja lennätinhallitus määräsi lokakuun 12 päivänä 1931 seuraavaa:

että ulkomaille osoitettuja postiosoituksia ei toistaiseksi saanut ottaa vastaan,

että ulkomailta saapuneet postiennakkolähetykset saatiin kuitenkin tavallisessa järjestyksessä tilittää posti- ja lennätinhallituksen erikseen ilmoittamien kurssien mukaan, sekä

että nämä määräykset olivat voimassa toistaiseksi ja kunnes toisin määrätään. — (Plh:n kk. N:o 91 12/10 1931.)

*Vapaakirjeoikeus ja postirahanvapaus.* Asetuksella 29 päivästä lokakuuta 1931 muutettiin 26 päivänä huhtikuuta 1924 vapaakirjeoikeudesta ja postirahanvapaudesta annetun asetuksen 4 §, sellaisena kuin se on asetuksessa 17 päivästä kesäkuuta 1925, jonka kautta virkapakettien lähettämisoikeutta supistettiin. Vapaakirjeoikeus tai postirahanvapaus annettiin erinäisille vi-

psykisk hälsa r. f. utgivna brevmärken finge försäljas å sådana post- och telegrafanstalter, vilka av post- och telegrafstyrelsen bestämdes, samt att försäljningen ombesörjdes av innehavare av tjänst eller befattning vid post- och telegrafverket, dock sålunda, att dessa innehavare av tjänst eller befattning skulle handhava försäljningen och redovisningen av märkena såsom enskilda personer på grund av privata avtal, som skulle upprättas mellan dem och nämnda stiftelse. — (Ptst:s cirk. N:o 63 22/6 1931.)

*Interimistisk tillämpning av valutahandeln i poströrelsen.* Uti förordning av den 5 oktober 1931 angående interimistisk tillämpning av lagen av den 29 maj 1922, om idkande av valutahandeln, stadgades, att betalningsmedel i utländskt mynt icke finge från utlandet inköpas med finskt mynt med mindre tillstånd därtill av Finlands Bank utverkats. I anledning härav och enär Finlands Bank beslutit att tillsvicare inställa inlösen av Finlands Banks sedlar i guld, förordnade post- och telegrafstyrelsen den 12 oktober 1931:

att postanvisningar till utlandet tillsvicare icke finge emottagas,

att postförskotts försändelser från utlandet dock finge redovisas i vanlig ordning efter de kurser, som post- och telegrafstyrelsen särskilt meddelade, samt

att dessa föreskrifter skulle gälla tillsvicare och intill dess därom annorlunda förordnades. — (Ptst:s cirk. N:o 91 12/10 1931.)

*Fribrevsrätt och portofrihet.* Genom förordning av den 29 oktober 1931 ändrades 4 § i förordningen den 26 april 1924, angående fribrevsrätt och portofrihet, sådant detta lagrum lyder i förordningen den 17 juni 1925, varigenom rättigheten att sända tjänstepaket inskränktes. Genom förordningarna den 20 mars och 29 oktober 1931 beviljades fribrevsrätt eller portofrihet åt

ranomaisille tai henkilöille, jotka ovat luetellut asetuksissa 20 päivältä maaliskuuta ja 29 päivältä lokakuuta 1931, mitkä asetukset annettiin lisäyksinä vapaakirjeoikeudesta ja postirahanvapaudesta annetun asetuksen 14 §:ään. — (Plh:n kk. N:o 29 28/3 ja N:o 104 5/11 1931.)

*Kansanäänestyslippu.* Neuvoa-antavan kansanäänestyksen toimeenpanemisesta väkijuomalainsäädännön perusteiden selvittämiseksi joulukuun 12 päivänä 1931 annetun lain 1 §:n mukaan pantiin sanotussa tarkoituksessa joulukuun 29 ja 30 päivänä 1931 toimeen yleinen neuvoa-antava kansanäänestys; ja kun saman lain 9 §:n mukaan kansanäänestyksen toimeenpanosta soveltuvin kohdin oli voimassa, mitä edustajanvaalista on säädetty, posti- ja lennätinhallitus määräsi, että kysymyksessä olevan kansanäänestystä koskevien äänestyslippujen postikäsittelyssä oli tarkoin noudatettava postisäännön soveltamismääräysten 76 §:ssä vaalisetelien käsittelystä annettuja ohjeita. — (Plh:n kk. N:o 126 14/12 1931.)

*Laki valtion viran tai pysyväisen toimen haltijain nimittämiskirjoista.* Joulukuun 13 päivänä 1930 annetulla lailla muutettiin 29 päivänä kesäkuuta 1926 valtion viran tai pysyväisen toimen haltijain nimittämiskirjoista sekä heidän oikeudetaan pysyä virassaan tai toimessaan annetun lain 3 ja 5 § toisin kuuluviksi. — (Plh:n kk. N:o 6 21/1 1931.)

*Oppikurssit.* Posti- ja lennätinhallituksen tammikuun 19 päivänä 1931 tekemän päätöksen mukaisesti toimeenpantiin vuonna 1931 Helsingissä sellainen postikurssi lennätinvirkamiehiä ja lennätinkurssi postivirkamiehiä varten, josta mainitaan posti- ja lennätinhallituksen vuoden 1928 kierto- kirjeen N:o 84 III kohdassa. Sanotut kurssit kestivät kumpikin kolme kuukautta, nimittäin helmikuun 17 päivästä touku- kuun 17 päivään. Kursseihin saivat ottaa osaa ne posti- ja lennätinlaitoksen virka-

särskilda myndigheter eller personer, vilka omnämns i sagda förordningar. Dessa förordningar utfärdades såsom tillägg till 14 § i ovannämnda förordning, angående fribrevsrätt och portofrihet. — (Ptst:s cirk. N:o 29 28/3 och N:o 104 5/11 1931.)

*Folkomröstningssedlar.* Enligt 1 § i lagen om föranstaltande av konsultativ folkomröstning för klargörande av grunderna för rusedryckslagstiftningen av den 12 december 1931 anordnades i nämnda syfte den 29 och 30 i sagda månad en allmän konsultativ omröstning; och enär enligt 9 § i samma lag vid folkomröstningens verkställande i tillämpliga delar skulle gälla, vad om riksdagsmannaval är stadgat, förordnade post- och telegrafstyrelsen, att, vid postbehandling av röstsedlar angående ifrågavarande folkomröstning, föreskrifterna i 76 § i tillämpningsbestämningarna till poststadgan, beträffande behandling av valsedlar, skulle noga iakttagas. — (Ptst:s cirk. N:o 126 14/12 1931.)

*Lag angående utnämningssedlar för innehavare av statens tjänster eller fasta befattningar.* Genom lag av den 13 december 1931 har 3 och 5 § i lagen den 29 juni 1926, angående utnämningssedlar för innehavare av statens tjänster eller fasta befattningar samt om deras rätt att kvarstå i tjänst eller befattning, erhållit ändrad lydelse. — (Ptst:s cirk. N:o 6 21/11 1931.)

*Lärokurserna.* Jämlikt post- och telegrafstyrelsens beslut den 19 januari 1931 anordnades under år 1931 i Helsingfors en sådan postkurs för telegrafjämbän och telegrafkurs för postjämbän, som omnämnes uti punkt III av post- och telegrafstyrelsens cirkulär N:o 84 för år 1928. Vardera kursen pågick under tre månader, nämligen från den 17 februari till den 17 maj. I kurserna berättigades att deltaga de jämbän vid post- och telegrafverket, vilka före den 1 januari 1931 utnämns

miehet, jotka ennen tammikuun 1 päivää 1931 olivat nimitetyt ensimmäisiksi kirjureiksi tai toisiksi sähköttäjäiksi tai niitä vastaaviin taikka ylempiin virkoihin. Kurssihin otti osaa, postikurssiin 15 ja lennätinkurssiin 18 oppilasta.

Posti- ja lennätinhallituksen kesäkuun 19 päivänä 1931 tekemän päätöksen mukaan toimeenpantiin vuonna 1931 Helsingissä myös lennätin- ja puhelintekniikan kurssi, joka kesti lokakuun 16 päivästä joulukuun 13 päivään. Tähän kurssiin otti osaa 20 oppilasta. Kurssiin olivat oikeutetut ottamaan osaa posti- ja lennätinlaitoksen palveluksessa olevat lennätinmekanikot ja lennätinreviisorit sekä niitä vastaavissa tai ylemissä posti- ja lennätinlaitoksen teknillisissä viroissa tai toimissa olevat viran tai toimen haltijat, kurssilla opetettiin yleistä sähkötekniikkaa, puhelintekniikkaa, lennätintekniikkaa ja matemaatiikkaa.

Kurssien päätyttyä pidettiin loppututkinto. — (Plh:n kk. N:o 3 19/1 ja N:o 62 19/6 1931.)

*Ylimääräisten virkailijain palkkaukset.* Joulukuun 30 päivänä 1930 kulkulaitosten ja yleisten töiden ministeriö vahvisti erinäisten posti- ja lennätinlaitoksessa palvelevien ylimääräisten virkailijain palkkaukset sekä matka- ja päivärahat vuodeksi 1931. — (Plh:n kk. N:o 9 26/1 1931.)

*Virkapuku.* Lokakuun 2 päivänä 1931 Tasavallan Presidentti vahvisti asetuksen postiljoonien ja sähkösanomainviejäin virkapuvusta. — (Plh:n kk. N:o 90 8/10 1931.)

Kun vuoden 1931 ylimääräisen menoarvion IX:27 kohdalle oli otettu 272 000 markan määräraha pukuavustukseksi Helsingin postikonttorin postiljooneille, käytettiin tämä määräraha hankkimalla virkapuku 248 sanotun konttorin postiljoonille.

till första bokhållare eller andra telegrafister eller därmed jämförliga eller högre tjänster. I kurserna deltog, i postkursen 15 och i telegrafkursen 18 elever.

I enlighet med post- och telegrafstyrelsens beslut den 19 juni 1931 anordnades år 1931 i Helsingfors även en kurs i telegraf- och telefonteknik, vilken kurs pågick från den 16 oktober till den 13 december. I denna kurs deltog 20 elever. Berättigade att deltaga i kursen voro vid post- och telegrafverket anställda telegrafmekaniker och telegrafrevisorer ävensom de innehavare av tjänst eller befattning, vilka voro anställda i med dem jämförliga eller högre tekniska tjänster eller befattningar vid post- och telegrafverket. Vid kursen meddelades undervisning i allmän elektroteknik, telefonteknik, telegrafteknik och matematik.

Vid kursernas avslutande hölls slutexamen. — (Ptst:s cirk. N:o 3 19/1 och N:o 62 19/6 1931.)

*Avlöningarna för extraordinarie befattningshavare.* Den 30 december 1930 fastställde ministeriet för kommunikationsväsendet och allmänna arbetena avlöningen för särskilda extraordinarie befattningshavare vid post- och telegrafverket samt rese- och dagtraktamenten för år 1931. — (Ptst:s cirk. N:o 9 26/1 1931.)

*Tjänstedrätt.* Den 2 oktober 1931 fastställde Republikens President förordning angående tjänstedrätt för postiljoner och telegrambud. — (Ptst:s cirk. N:o 90 8/10 1931.)

I 1931 års extraordinarie utgiftsstat ingår under IX:27 ett anslag om 272 000 mark till beklädnadshjälp åt postiljonerna vid Helsingfors postkontor. Detta anslag användes för anskaffande av tjänstedrätt åt 248 postiljoner vid Helsingfors postkontor.

Sitäpaitsi on 47 Helsingin lennätinkonttorin sähkösanomanviejälle tilattu virkavut.

*Yhdysliikenne valtion puhelinverkon ja yksityisten puhelinlaitosten kanssa.* Kesäkuun 26 päivänä 1919 annetun valtioneuvoston päätöksen, sisältävä yleisiä määräyksiä niiden puhelinjohtojen asettamisesta ja käyttämisestä, joihin myönnetään toimilupa, 10 §:ssä edellytetään, että yksityiset puhelinlaitokset ovat yhdysliikenteessä valtion puhelinverkon kanssa. Mutta kun eräät yksityiset puhelinyhtymät eivät kuitenkaan ole posti- ja lennätinhallituksen kanssa tehneet erikoista sopimusta yhdysliikenteestä antoi posti- ja lennätinhallitus elokuun 28 päivänä 1931 puhelintoimipaikoille määräykset puhelusta sellaisille puhelinasemille, joihin nähden ei ole tehty yhdysliikennesopimusta posti- ja lennätinhallituksen kanssa. — (Plh:n kk. N:o 79 28/8 1931.)

*Puhelimien sulkeminen.* Valtioneuvoston päätöksen johdosta tammikuun 15 päivästä 1931, koskeva toimiluvan saaneiden puhelinlaitosten velvollisuutta sulkea puhelinmaksamatta jätettyjen puhelu- ja lennätinmaksujen tähden, posti- ja lennätinhallitus määräsi maaliskuun 16 päivänä 1931 mihin toimenpiteisiin sen valtion posti- ja lennätin- tai puhelintoimipaikan, jolle kysymyksessä olevien maksujen kantaminen kuuluu, oli ryhdyttävä tilaajan puhelimen sulkemiseksi ja, sittenkuin maksu oli suoritettu, puhelimen jälleen liittämiseksi asianomaiseen keskukseen. — (Plh:n kk. N:o 26 16/3 1931.)

*Muutos radiokuuntelulupia koskeviin määräyksiin.* Huhtikuun 17 päivänä 1931 posti- ja lennätinhallitus määräsi, että 4 päivänä maaliskuuta 1929 posti- ja lennätintoimipaikoille annettujen radiokuuntelulupia koskevien määräysten 8 §:n 6 kohta oli muutettava toisin kuuluvaksi, joka muutos sisälsi uusia määräyksiä kuuntelulupmaksujen tilittämisestä. — (Plh:n kk. N:o 35 17/4 1931.)

Dessutom beställdes tjänstedräkt åt 47 telegrambud vid Helsingfors telegrafkontor.

*Samtrafik mellan statsverkets telefontät och privata telefoninrättningar.* Uti 10 § i statsrådets beslut, innefattande allmänna bestämmelser för upprättande och begagnande av telefonledning, på vilka koncession beviljas, given den 26 juni 1919, förutsättes, att privata telefoninrättningar äro i samtrafik med statsverkets telefontät. Men emedan endel privata telefonföretag dock icke med post- och telegrafstyrelsen träffat särskild överenskommelse om samtrafik, utfärdade post- och telegrafstyrelsen den 28 augusti 1931 åt telefonanstalterna bestämmelser angående samtäl till sådana privata telefonstationer beträffande vilka överenskommelse om samtrafik med post- och telegrafstyrelsen icke gjorts. — (Ptst:s cirk. N:o 79 28/8 1931.)

*Stängning av telefon.* I anledning av statsrådets beslut av den 15 januari 1931 angående skyldighet för telefoninrättningar, som beviljats koncession, att avstänga telefon för samtals- och telegramavgifter, vilka lämnats obetalade, utfärdade post- och telegrafstyrelsen den 16 mars 1931 bestämmelser angående de åtgärder den rikspost-, telegraf- och telefonanstalt, å vilken avgiftens uppbärande ankom, skulle vidtaga för avstängning av den försumliga abonnentens telefon samt, sedan avgiften betalats, för att ånyo ansluta hans telefon till vederbörande central. — (Ptst:s cirk. N:o 26 16/3 1931.)

*Ändring i förreskrifterna angående radiolicenser.* Den 17 april 1931 har post- och telegrafstyrelsen förordnat, att 8 § 6 punkt i de den 4 mars 1929 utfärdade föreskrifterna för post- och telegrafanstalterna angående radiolicenser skulle erhålla ändrad lydelse, vilken ändring innefattade nya bestämmelser angående redovisning av radiolicensavgifterna. — (Ptst:s cirk. N:o 35 17/4 1931.)

*B. Kansainvälisellä* posti-, lennätin-, puhelin- ja radiohallintoalalta mainittakoon seuraavat huomattavammat toimenpiteet:

#### Postiliikenne.

*Sopimuksia.* Sittenkun toiselta puolen Suomen ja toiselta Norjan, Ruotsin ja Tanskan postihallinnot, niille annettujen valtuutusten nojalla, olivat sopineet toiselta puolen Suomen ja toiselta mainittujen maiden välisestä postinvaihdosta Tukholmassa 14 päivänä toukokuuta 1930 allekirjoitetun sopimuksen 2 ja 4 artiklan muuttamisesta, säädettiin asetuksella marraskuun 27 päivästä 1931, että puheenaolevat artikkelit saavat 1 päivästä joulukuuta 1931 lukien muutetun muodon. — (Plh:n kk. N:ot 120, 121 ja 122 28/11 1931.)

Sittenkun Suomen ja Viron postihallinnot näiden maiden välisestä postiliikenteestä Helsingissä 20 päivänä elokuuta 1928 tehdyn sopimuksen 6 artiklan nojalla olivat sopineet sanotun sopimuksen 2, 3, 4 ja 5 artiklan muuttamisesta, säädettiin asetuksella marraskuun 27 päivästä 1931, että puheenaolevat artikkelit saavat 1 päivästä joulukuuta 1931 muutetun muodon. — (Plh:n kk. N:o 123 28/11 1931.)

Posti- ja lennätinhallituksen, asianmukaisesti valtuutettuna, sovittua Suurbritannian ja Pohjois-Irlannin yhdistetyn kuningaskunnan postihallinnon kanssa postienakolla varustettujen pakettien vaihtamisesta Suomen ja mainitun valtakunnan välillä, alkoi puheenaoleva vaihto heinäkuun 1 päivänä 1931. — (Plh:n kk. N:o 69 29/6 1931.)

Lokakuun 14 päivänä 1931 posti- ja lennätinhallitus ilmoitti posti- ja lennätin-toimipaikoille, että asianomaisten postihallintojen kanssa tehdyn sopimuksen ja asianmukaisen valtuutuksen nojalla on sanomalehtien ja muiden aikakautisten jul-

*B. Beträffande det internationella* post-, telegraf-, telefon- och radioförvaltningsområdet må framhållas följande märkligare åtgärder:

#### Posttrafiken.

*Avtal och överenskommelser.* Sedan postförvaltningarna i Finland å ena sidan samt i Danmark, Norge och Sverige å den andra i kraft av dem meddelade bemyndiganden överenskommit om ändring av artikel 2 och 4 i avtalet angående postutväxlingen mellan nämnda länder, varom avtal undertecknats i Stockholm den 14 maj 1930, stadgades genom förordning av den 27 november 1931, att ifrågavarande artiklar från och med den 1 december 1931 skulle erhålla förändrad lydelse. — (Ptst:s cirk. N:ris 120, 121 och 122 28/11 1931.)

Sedan postförvaltningarna i Finland och Estland, i stöd av artikel 6 i avtalet angående posttrafiken mellan dessa länder, undertecknat i Helsingfors den 20 augusti 1928, överenskommit om ändring av artiklarna 2, 3, 4 och 5 i sagda avtal, stadgades genom förordning av den 27 november 1931, att ifrågavarande artiklar från och med den 1 december 1931 skulle erhålla förändrad lydelse. — (Ptst:s cirk. N:o 123 28/11 1931.)

Sedan post- och telegrafstyrelsen, i kraft av behörigt bemyndigande, överenskommit med postförvaltningen i Det förenade konungariket Storbritannien och Nordirland om utväxling av med postförskott belagda paket mellan Finland och nämnda rike, vidtog ifrågavarande utväxling den 1 juli 1931. — (Ptst:s cirk. N:o 69 29/6 1931.)

Den 14 oktober 1931 meddelade post- och telegrafstyrelsen, post och telegrafanstalterna, att efter överenskommelse mellan vederbörande postförvaltningar och på grund av behörigt bemyndigande skulle den i art. 10 av avtalet angående abonne-

kaisujen tilaamista koskevan sopimuksen 10 artiklassa vahvistettu maksu kuukaudelta, 4 markkaa sanomalehdeltä, joka ilmestyy korkeintaan kerran viikossa ja 8 markkaa sanomalehdeltä, joka ilmestyy useammin kuin kerran viikossa, voimassa kolmen kuukauden ajan, luettuna siitä päivästä, jonka tilaaja on ilmoittanut siirron alkamispäiväksi. — (Plh:n kk. N:o 93 14/10 1931.)

*Postiliikenteessä ulkomaiden kanssa suoritettavat maksut y. m.* Nojautuen Lontoossa 28 päivänä kesäkuuta 1929 tehtyihin yleisiin kansainvälisiin postisopimuksiin ja 20 päivänä marraskuuta 1931 annetun kultafrangin vasta-arvoa Suomen rahassa ja erinäisiä maksuja kansainvälisessä postiliikenteessä koskevan asetuksen mukaisesti sekä postisäännöstä 26 päivänä huhtikuuta 1924 annetun asetuksen 57 §:n 2 kohdan nojalla posti- ja lennätinhallitus määräsi marraskuun 23 päivänä 1931, että kansainvälisissä sopimuksissa kultafrangeissa vahvistetut maksut olivat Suomen ulkomaisessa postiliikenteessä joulukuun 1 päivästä 1931 lukien suoritettavat sen määräisinä kuin Suomen rahassa posti- ja lennätinhallitus oli tarkemmin ilmoittanut. — (Plh:n kk. N:o 113 23/11 1931.)

Helmikuun 19 päivänä 1931 posti- ja lennätinhallitus vahvisti uuden „Kansainvälisten postiosoitusten ja postiennakkolähetysten taksan”, joka astui heti voimaan, kesäkuun 14 päivänä 1926 julkaistun taksan sijaan, ja tuli sen mukaan m. m. kaikkien postitoimistojen vastaanottaa ja maksaa sähköosoituksia. — (Plh:n kk. N:o 17 19/2 1931.)

Posti- ja lennätinhallitus päätti loka-kuun 22 päivänä 1931, että helmikuun 19 päivänä 1931 julkaistuun kansainvälisten postiosoitusten ja postiennakkolähetysten taksan 14, 28, 33 ja 34 §:ään oli tehtävä erinäisiä muutoksia. — (Plh:n kk. N:o 96 22/10 1931.)

mang av tidningar och andra periodiska skrifter fastställda, för månad utgående avgiften, 4 mark, för tidning, som utkommer högst en gång i veckan, och 8 mark för tidning, som utkommer oftare än en gång i veckan, gälla för period av tre månader, räknad från den dag, som av abonnenten angivits för överflyttningens början. — (Ptst:s cirk. N:o 93 14/10 1931.)

*Avgifter m. m. i posttrafiken med utlandet.* På grund av de i London den 28 juni 1929 avslutade allmänna internationella postfördragen och i enlighet med bestämmelserna i förordningen den 20 november 1931 angående guldfrancens ekvivalent i finskt mynt och om särskilda avgifter i internationell posttrafik samt med stöd av 57 § 2 mom. i förordningen angående poststadga av den 26 april 1924, förordnade post- och telegrafstyrelsen den 23 november 1931, att de i internationella fördragen i guldfrancens fastställda avgifterna skulle i Finlands posttrafik med utlandet från och med den 1 december 1931 utgå med belopp i finskt mynt, som av post- och telegrafstyrelsen närmare angavs. — (Ptst:s cirk. N:o 113 23/11 1931.)

Den 19 februari 1931 fastställde post- och telegrafstyrelsen ny „Taxa för internationella postanvisningar och postförskotts försändelser”, vilken taxa genast trädde i kraft i stället för taxan av den 14 juni 1926; och skulle enligt den nya taxan bl. a. samtliga postexpeditioner emottaga och utbetala telegramanvisningar. — (Ptst:s cirk. N:o 17 19/2 1931.)

Den 22 oktober 1931 beslöt post- och telegrafstyrelsen, att i 14, 28, 33 och 34 § uti taxan för internationella postanvisningar och postförskotts försändelser av den 19 februari 1931 skulle göras särskilda ändringar. — (Ptst:s cirk. N:o 96 22/10 1931.)

Kansainvälisen vastauskupongin myyntihinta korotettiin joulukuun 1 päivästä 1931 lukien. — (Plh:n kk. N:o 108 20/11 1931.)

Elokuun 7—9 päivinä pidettiin Tukholmassa viides Pohjoismaiden postikokous, johon osallistuivat neljän pohjoismaan n. k. ylempissä asteissa olevat postivirkamiehet. Kokouksessa pidettiin esitelmiä ja keskusteluja postiasioista ja muista tärkeistä kysymyksistä. — (Plh:n kk. N:o 57 6/6 1931.)

#### Lennätinliikenne.

*LT-sähkösanomat.* Helmikuun 1 päivästä 1931 voitiin Suomen ja Norjan välillä vaihtaa LT-sähkösanomia (kirjesähkösanomia) samojen määräysten mukaan, mitkä aikaisemmin, posti- ja lennätinhallituksen kiertokirjeessä N:o 170 joulukuun 18 päivältä 1929, olivat ilmoitetut kirjesähkösanomavaihdosta Suomen sekä Saksan ja Tshekkoslovakian välillä, kuitenkin sillä poikkeuksella, että alin maksu sähkösanomalta vahvistettiin maksuksi 30 sanalta. — (Plh:n kk. N:o 7 24/1 1931.)

*Suomen ja Skandinavian maiden välisten sähkösanomien jälkeentai edelleen lähettäminen maksutta.* Asetuksella 12 päivältä kesäkuuta 1931 säädettiin, että Suomen, Islannin, Norjan, Ruotsin ja Tanskan lennätinhallintojen välistä sopimusta näiden maiden välisten sähkösanomien jälkeentai edelleen lähettämisestä maksutta oli sovellettava kesäkuun 1 päivästä 1931 lukien ja että se oli oleva voimassa määräämättömän ajan sekä siksi kunnes 3 kuukautta on kulunut päivästä, jolloin joku sopimuspuolista on sen irtisanonut. — (Plh:n kk. N:o 73 15/7 1931.)

*Virkacode.* Lokakuun 14 päivänä 1931 posti- ja lennätinhallitus lähetti asianomaisille toimipaikoille taulukon, jossa ilmoitetut, kansainvälisen neuvottelevan lennätinkomitean suosittamat lyhennykset oli

Försäljningspriset för internationell svarsкупong förhöjdes från och med den 1 december 1931. — (Ptst:s cirk. N:o 108 20/11 1931.)

Under tiden 7—9 augusti 1931 hölls i Stockholm det femte Nordiska postmötet, i vilket posttjänstemän av s. k. högre grad från de fyra nordiska länderna deltog. Mötets program omfattade föredrag och diskussioner i postala ämnen och andra betydelsefulla frågor. — (Ptst:s cirk. N:o 57 6/6 1931.)

#### Telegraftrafiken.

*LT-telegram.* Från och med den 1 februari 1931 kunde LT-telegram (brevtelegram) utväxlas mellan Finland och Norge enligt samma föreskrifter, vilka i post- och telegrafstyrelsens cirkulär N:o 170 av den 18 december 1929 äro meddelade angående brevtelegramutväxling mellan Finland samt Tyskland och Tjeckoslovakien, dock med den avvikelser, att lägsta avgiften för telegram fastställts till avgiften för 30 ord. — (Ptst:s cirk. N:o 7 24/1 1931.)

*Avgiftsfri efter- eller vidareändring av telegram mellan Finland och andra Skandinaviska länderna.* Genom förordning av den 12 juni 1931 har stadgats, att överenskommelsen mellan telegrafförvaltningarna i Finland, Danmark, Island, Norge och Sverige, angående avgiftsfri efter- eller vidareändring av telegram mellan dessa länder, skulle tillämpas från och med den 1 juni 1931 och förbli i kraft på obestämd tid och intill utgången av tre månader från den dag någon av de kontraherande parterna uppsagt densamma. — (Ptst:s cirk. N:o 73 15/7 1931.)

*Tjänstecode.* Den 14 oktober 1931 översände post- och telegrafstyrelsen till vederbörande anstalter tabell, innehållande av den internationella rådgivande telegrafkommittén förordade förkortningar, vilka

otettava kokeeksi käytäntöön virkailmoituksissa ja viran toimituksessa ulkomaiden kanssa. Toimipaikkoihin saapuneet yleisölle perilletoimitettavat, puheenaolevalla codella laaditut ilmoitukset oli käännettävä mainitun taulukon mukaan selvälle kielelle. — (Plh:n kk. N:o 94 14/10 1931.)

*Korusähkösanomat.* Marraskuun 16 päivästä 1931 alkaen voitiin korusähkösanomia vaihtaa Suomen ja Liettuan välillä samojen sääntöjen mukaan kuin toiselta puolen Suomen, toiselta Skandinavian maiden, Saksan ja Danzigin välillä. — (Plh:n kk. N:o 103 2/11 1931.)

*Ulkomaiselle sähkösanomaliikenteelle avatut rautatieasemat ja pysäkit.* Heinäkuun 1 päivänä 1931 avattiin myös ulkomaiselle sähkösanomaliikenteelle kaikki luettelossa „Suomen lennätintoiimipaikat ja radioasemat” mainitut rautatieasemat ja pysäkit, jotka siihen asti olivat olleet avoinna ainoastaan kotimaiselle sähkösanomaliikenteelle. — (Plh:n kk. N:o 67 26/6 1931.)

*Kultafrangin vasta-arvo Suomen rahassa.* Sen johdosta, että Suomen rahan arvo vuoden 1931 loppupuolella muuttui kultafrangiin verrattuna, määräsi valtioneuvosto lokakuun 15 päivänä 1931, että kultafrangin vasta-arvo Suomen rahassa, mitä Suomen kansainväliseen lennätin- ja puhelinliikenteeseen tulee, oli 16 päivästä lokakuuta 1931 lukien 10 Suomen markkaa, minkä määräyksen Tasavallan Presidentti päätöksellään 16 päivästä mainittua lokakuuta hyväksyi. Tämän johdosta posti- ja lennätinhallitus vahvisti uudet kansainvälisessä lennätin- ja puhelinliikenteessä Suomen rahassa kannettavat maksut sanotusta päivästä lukien. — (Plh:n kk. N:o 95 15/10 1931.)

#### **Radioliikenne.**

*Radioteitse välitettävä lennätinliikenne Suomen sekä Saksan ja sen takaisten maiden välillä.* Suomen sekä Saksan ja sen takaisten maiden välisen lennätinliikenteen

skulle på försök tagas i bruk i tjänstemeddelanden och i tjänstgöring med utlandet. De till anstalterna anlända på nämnda code avfattade tjänstemeddelanden, vilka skulle tillställas allmänheten, skulle översättas enligt tabellen till klart språk. — (Ptst:s cirk. N:o 94 14/10 1931.)

*Lyxtelegram.* Från och med den 16 november 1931 kunde lyxtelegram utväxlas mellan Finland och Litauen enligt samma regler som mellan Finland å ena sidan samt de Skandinaviska länderna, Tyskland och Danzig å den andra. — (Ptst:s cirk. N:o 103 2/11 1931.)

*Öppnandet av järnvägsstationer och haltpunkter för utrikes telegraftrafik.* Den 1 juli 1931 öppnades även för utrikes telegraftrafik alla i förteckningen „Telegrafanstalterna och radiostationerna i Finland” nämnda järnvägsstationer och haltpunkter, som dittills varit öppna endast för inrikes telegraftrafik. — (Ptst:s cirk. N:o 67 26/6 1931.)

*Ekvivalenten för guldfranc i finskt mynt.* I anledning därav, att det finska myntets värde i förhållande till guldfrancen i slutet av år 1931 förändrats, förordnade statsrådet den 15 oktober 1931, att ekvivalenten för guldfranc i finskt mynt i Finlands internationella telegraf- och telefontrafik, skulle från och med den 16 oktober 1931 utgöra 10 finska mark, vilket förordnande Republikens President genom beslut av den 16 oktober 1931 godkände. I anledning härav fastställde post- och telegrafstyrelsen nya avgifter i finskt mynt att tillämpas från och med samma dag i den internationella telegraf- och telefontrafiken. — (Ptst:s cirk. N:o 95 15/10 1931.)

#### **Radiotrafiken.**

*Radiotrafiken mellan Finland samt Tyskland och bortom Tyskland belägna länder.* Om förmedling av telegram per radio mellan Finland samt Tyskland och bortom

välittämistä radioteitse neuvoteltiin vuoden 1931 kuluessa Saksan postiministeriön ja Det Store Nordiske Telegraf-Selskab yhtiön kanssa. Neuvottelujen tulokseksi saatiin aikaan sopimus, jonka mukaan mainittu yhtiö, joka aikaisempien sopimusten perusteella on välittänyt koko kysymyksessä olevan sähkösanomavaihdon, suunnitellun radioyhteyden avaamisen jälkeen saa mainitusta liikenteestä välitettäväkseen paitsi sähkösanomia, mitkä lähettäjä on määrännyt lankatietä suunnattaviksi, yleensä ainoastaan liikenteen toiselta puolen Suomen, toiselta Hampurin ja lähinnä Hampuria sijaitsevien Saksan kaupunkien välillä samoin kuin yöaikana sekä sunnuntai- ja juhlapäivinä välitettävän liikenteen. Koko muu liikenne, vähintään kuitenkin 60 % koko liikenteestä Saksan ja sen takaisten maiden kanssa, välitetään posti- ja lennätinlaitoksen omaa henkilökuntaa käyttämällä radioteitse. Saksan postiministeriön kanssa saatiin lisäksi aikaan sopimus, että Suomen ja Saksan välillä langattomasti suoraan välitetyistä sähkösanomista kannetut maksut jaetaan Suomen ja Saksan kesken kansainvälisen lennätinohjesäännön määräysten mukaan, kuitenkin niin, että Suomen ja Ruotsin välisten kaapeliensa osalle lankeava maksu osuus 2 kultasentiimiä sanalta jäi kokonaisuudessaan Suomelle. Langaton liikenne Suomen ja Saksan välillä avattaisiin vuoden 1932 alusta lukien.

## II. Posti- ja lennätinhallitus sekä posti- ja lennätinpiirit.

### A. Posti- ja lennätinhallitus.

Posti- ja lennätinhallituksen muodostavat posti- ja lennätinlaitoksen pääjohtaja posti- ja lennätinhallituksen päällikkönä ja kolme johtajaa hallituksen jäsenenä ja kukin osastonsa päällikkönä, nimittäin postiosaston, lennätinosaston ja kansliaosaston.

Tyskland belägna länder underhandlades under år 1931 med tyska postministeriet och Det Store Nordiske Telegraf-Selskab. Såsom resultat av underhandlingarna kom till stånd en överenskommelse, enligt vilken sagda bolag, som på grund av tidigare fördrag förmedlat hela ifrågavarande telegramtrafik, skulle efter öppnandet av den planerade radioförbindelsen förmedla, förutom de telegram angående vilka avsändaren bestämt att de skulle frambeordras per kabel, i allmänhet telegram endast i trafik mellan Finland å ena sidan samt Hamburg och närmast Hamburg belägna tyska städer å den andra ävensom alla telegram under nattetid samt under sön- och helgdagar. Hela den övriga trafiken, dock minst 60 % av trafiken med Tyskland och bortom Tyskland belägna länder skulle förmedlas per radio av post- och telegrafverkets egen personal. Tillika överenskomms med tyska postministeriet, att avgifterna för de mellan Finland och Tyskland trådlöst förmedlade telegrammen skulle fördelas mellan Finland och Tyskland i enlighet med bestämmelserna i det internationella telegrafreglementet, dock sålunda att den å kabeln mellan Sverige och Finland sig belöpande andelen av avgiften om 2 guldcentimes per ord i sin helhet tillfölle Finland. Den trådlösa trafiken mellan Finland och Tyskland skulle öppnas i början av 1932.

## II. Post- och telegrafstyrelsen samt post- och telegrafdistrikten.

### A. Post- och telegrafstyrelsen.

Post- och telegrafstyrelsen utgöres av generaldirektören för post- och telegrafverket såsom chef för post- och telegrafstyrelsen och tre direktörer såsom ledamöter av styrelsen och chefer var för sin avdelning, nämligen postavdelningen, telegrafavdelningen och kansliavdelningen.

Kuten IV luvusta käy selville oli posti- ja lennätinhallituksen palveluksessa vuoden 1931 lopussa — paitsi pääjohtajaa ja johtajia — yhteensä 124 viran- tai toimenhaltijaa.

#### Käsiteltyjä asioita.

Vuonna 1931 ja kahtena edellisenä vuotena posti- ja lennätinhallituksen käsiteltäviksi tulleiden, diareihin merkittyjen asioiden samoin kuin sieltä lähetettyjen toimituskirjojen lukumäärä, lukuunottamatta toimipaikkojen määrättyinä aikoina lähettämiä tilejä y. m. s., näkyy seuraavasta taulukosta.

Posti- ja lennätinhallitukseen tulleita asioita ja sieltä lähetettyjä toimituskirjoja vuosina 1929—1931. — Antal till post- och telegrafstyrelsen inkomna ärenden och däriifrån utgående expeditioner under åren 1929—1931.

Vuonna. Ar.	Tulleita asioita. Inkomna ärenden.					Lähetettyjä toimituskirjoja. Utgående expeditioner.					Tulleita ja lähetettyjä yhteensä. Summa inkomna och utgående.
	Postiasasto. Postavdelningen.	Lennätinasasto. Telegrafavdelningen.	Kansli- avdelningen.	Kansliaosasto. Kansli- avdelningen.	Ulkomaan- toimisto. Utrikesbyrån.	Yhteensä. Summa.	Postiasasto. Postavdelningen.	Lennätinasasto. Telegrafavdelningen.	Kansli- avdelningen.	Kansliaosasto. Kansli- avdelningen.	
1929.....	9 011	10 973	20 326	1 974	42 284	15 901	18 016	29 070	2 097	65 084	107 368
1930.....	8 610	9 440	21 290	2 049	41 389	14 763	16 571	32 940	1 786	66 060	107 449
1931.....	7 296	10 864	22 681	2 080	42 921	12 572	17 495	33 666	2 150	65 883	118 189

#### B. Posti- ja lennätinpiirit.

Valtakunta on 1 päivästä tammikuuta 1927 ollut jaettuna seitsemään postipiiriin, niihin luettuna postivaunupiiri, joita, paitsi viimeksi mainittua, kesäkuun 1 päivästä 1927 alkaen kutsutaan posti- ja lennätinpiireiksi. Kussakin piirissä on postitarkastaja. Postitarkastajat ovat sijoitetut Helsinkiin, Viipuriin, Kuopioon, Vaasaan, Maarianhaminaan ja Rovaniemeen.

Piirikonttorien henkilökunnan suhteen viitataan siitä oleviin tiedonantoihin IV luvussa.

Kiinteiden posti- tai posti- ja lennätin-toimipaikkojen lukumäärän kussakin piirissä näyttää taulukko, joka on liitetty III luvussa olevaan selostukseen toimipaikoista.

<sup>1)</sup> Kansliaosastoa koskeviin tietoihin sisältyy myös tilitoimiston asioiden ja asiakirjojen lukumäärä.

Såsom av IV kap. framgår voro vid post- och telegrafstyrelsen vid utgången av år 1931 anställda — förutom generaldirektören och direktörerna — sammanlagt 124 innehavare av tjänst eller befattning.

#### Behandlade ärenden.

Antalet under år 1931 och under de två föregående åren till post- och telegrafstyrelsens behandling inkomna diarieförda ärenden, däri icke inberäknat från anstalterna på bestämda tider inkomna redovisningar m. m. d., ävensom från post- och telegrafstyrelsen utgående expeditioner framgår av efterföljande tablå.

#### B. Post- och telegrafdistrikten.

Från den 1 januari 1927 är riket indelat i sju postdistrikt, däri inberäknat postkupédistriktet, vilka, utom det sistnämnda, från den 1 juni 1927 kallas post- och telegrafdistrikt. Varje distrikt förestås av en postinspektör. Postinspektörerna äro stationerade i Helsingfors, Viborg, Kuopio, Vasa, Mariehamn och Rovaniemi.

I fråga om den vid distriktskontoren anställda personalen hänvisas till uppgifterna därom i IV kapitlet.

Antalet fasta post- eller post- och telegrafanstalter i de skilda distrikten framgår av den i samband med redogörelsen över anstalterna intagna tablån i kap. III.

<sup>1)</sup> I uppgifterna angående kansliavdelningen ingår även antalet ärenden och expeditioner från räkenskapsbyrån.

## III. Toimipaikat ja kirjelaatikot.

## A. Toimipaikat.

## 1. Kiinteät toimipaikat.

Tässä yhteydessä ovat huomattavat yksinomaan posti- sekä posti- ja lennätintoimipaikat. Toimipaikat, jotka ovat yksinomaan joko lennätintoimipaikkoja tai puhelintoimipaikkoja, ovat mainitut erikseen edelliset X:ssä luvussa ja jälkimmäiset XI:ssä luvussa.

Kiinteiden toimipaikkojen lukumäärässä vuoden 1931 aikana tapahtuneet muutokset samoin kuin näiden toimipaikkojen jakautuminen posti- ja lennätinpiirittäin sanotun vuoden lopussa sekä niiden lukumäärän suhde kunkin läänin pinta-alaan ja väkilukuun näkyvät seuraavista taulukoista.

Kiinteiden toimipaikkojen lukumäärissä v. 1931 kuluessa tapahtuneet muutokset. — Under år 1931 inträffade förändringar uti antalen fasta anstalter.

	Kontoreja. Kontor.		Toimistoja. Expeditioner.	Postasemia I. Poststationer I.	Postasemia II. Poststationer II.	Postipysäkkejä. Posthaltpunkter.	Yhteensä. Summa.
	Päikkontoreja. Huvudkontor.	Haara- osastoja. Filiater.					
Vuoden 1930 lopussa oli — Vid utgången av år 1930 funnos	39	54	444	650	304	1 557	3 048
Uusia — Nya	—	+ 2	—	+ 3	+ 4	+ 54	+ 63
Muodostettuja — Ombildade	—	+ 1	+ 6	+ 12	+ 21	+ 40	+ 0
Lakkautettuja — Indragna	—	—	—	—	—	— 9	— 10
Vuoden 1931 lopussa oli — Vid utgången av år 1931 funnos	39	57	450	664	329	1 562	3 101

Kiinteät toimipaikat posti- ja lennätinpiirittäin v. 1931 lopussa. — De fasta anstalterna post- och telegrafdistriktsvis vid slutet av år 1931.

Posti- ja lennätinpiiri. — Post- och telegrafdistrikt.	Kontoreja. Kontor.		Toimistoja. Expeditioner.	Postasemia I. Poststationer I.	Postasemia II. Poststationer II.	Postipysäkkejä. Posthaltpunkter.	Yhteensä. Summa.
	Päikkontoreja. Huvudkontor.	Haara- osastoja. Filiater.					
Helsingin piiri — Helsingfors distrikt	13	42	126	206	79	390	856
Viipurin piiri — Viborgs distrikt	6	6	97	128	52	315	604
Kuopion piiri — Kuopio distrikt	8	4	84	128	94	417	735
Vaasan piiri — Vasa distrikt	7	4	122	154	73	294	654
Ahvenanmaan piiri — Ålands distrikt	1	—	1	16	7	6	31
Lapin piiri — Lapplands distrikt	4	1	20	32	24	140	221
Koko maassa yhteensä — Summa för hela landet	39	57	450	664	329	1 562	3 101
Lisäys (+) tai vähennys (—) vuodesta 1921	—1	+ 42	+ 36	+ 204	+ 92	+ 203	+ 576
Ökning (+) eller minskning (—) från år 1921	— 2.5%	+ 280.0%	+ 8.7%	+ 44.3%	+ 38.8%	+ 14.9%	+ 22.8%

## III. Anstalter och brevlådor.

## A. Anstalter.

## 1. Fasta anstalter.

I detta sammanhang hava endast post-samt post- och telegrafanstalter observerats. De anstalter, vilka funktionera endast såsom telegrafanstalter eller telefonanstalter, äro omnämnda särskilt, de förra i X kap. och de senare i XI kap.

Under år 1931 inträffade förändringar uti antalet fasta anstalter ävensom dessa anstalters fördelning post- och telegrafdistriktsvis vid utgången av sagda år samt deras förhållande till areal och folkmängd i vart och ett län, framgå av följande tabläer.

Kiinteiden toimipaikkojen lukumäärän, pinta-alan ja väkiluvun välinen suhde eri lääneissä vuonna 1931 ja koko maassa vuosina 1921, 1930 ja 1931. — De fasta anstalternas förhållande till areal och folkmängd i de olika länen år 1931 ävensom i hela landet åren 1921, 1930 och 1931.

Lääni tai maakunta. Län eller landskap.	Areal i kvadratkilometer. Pinta-ala nelikilometreissä.	Väkiluku joukkoon 31 p:nä 1930 <sup>1)</sup> . Folkmängd den 31 december 1930 <sup>1)</sup> .	Kiinteiden toimipaikkojen lukumäärä. Antal fasta anstalter.							Jokaisen kiinteän toimipaikan osalle tuli keskimäärin På varje fast anstalt belöpte sig i medeltal	
			Konttoreja. Kontor.		Toimistoja. Expeditioner.	Postiasemia I. Poststationer I.	Postiasemia II. Poststationer II.	Postiyksiköitä. Posthållpunkter.	Yhteensä. Summa.	neliökilometrejä. område i kvadratkilom.	asukkaita. antal invånare.
			Pääkonttoreja. Huvudkontor.	Häärä- osastoja. Filialer.							
Uudenmaan — Nylands ....	12 139	505 329	6	24	50	66	26	142	314	38.7	1 609
Turun ja Porin — Åbo och Björneborgs .....	22 874	521 521	5	12	56	104	37	152	366	62.5	1 425
Ahvenanmaan — Ålands ....	1 442	27 093	1	—	1	16	7	6	31	46.5	874
Hämeen — Tavastehus .....	20 970	387 101	3	7	54	77	32	180	353	59.4	1 097
Viipurin — Viborgs .....	43 115	619 091	6	6	89	105	48	270	524	82.3	1 181
Mikkelin — St Michels .....	23 288	209 811	3	1	28	33	28	120	213	109.3	985
Kuopion — Kuopio .....	44 096	379 834	3	2	43	83	43	257	431	102.3	881
Vaasan — Vasa .....	41 348	584 132	5	3	78	100	50	181	417	99.2	1 401
Oulun — Uleåborgs .....	179 007	424 213	7	2	51	80	58	254	452	396.0	939
<b>Koko maassa — Hela landet</b>	<b>388 279.3</b>	<b>658 125</b>	<b>39</b>	<b>57</b>	<b>450</b>	<b>664</b>	<b>329</b>	<b>1 562</b>	<b>3 101</b>	<b>125.2</b>	<b>1 180</b>
» » » » V.—År 1930....			39	54	444	650	304	1 557	3 048	127.4	1 192
» » » » » » 1921....			40	15	414	460	237	1 359	2 525	153.4	1 333

## 2. Liikkuvat toimipaikat.

Liikkuvia toimipaikkoja edustivat ainoastaan junien mukana kulkevat posti- ja postiljoonivaunut. Postivaunuissa ovat, kuten ennenkin, työskennelleet virkamiehet postiljoonien avustamina, postiljoonivaunuissa taas postiljoonit yksin.

Jos liikkuvia vaunupostitoimipaikkoja katsotaan olevan yhtä monta kuin yhden vuorokauden aikana kulkevia junia, joita posti- tai postiljoonivaunu seuraa, oli näitä vaunupostitoimipaikkoja vuoden 1931 loppussa:

Postivaunuja — Postkupéer .....	59
Postiljoonivaunuja — Postiljonskupéer .....	83

Yhteensä — Summa 142

Paitsi liikkuvissa toimipaikoissa, kuljettiin postia rautateitse myös suljetuissa pusseissa konduktöri-vaunuissa sekä sitaipaitsi kirjelaatikoissa muissakin kuin postia kuljettavissa junissa.

<sup>1)</sup> Tietoja asukasluvusta v. 1931 ei ollut saatavissa taulua laadittaessa.

## 2. Ambulatoriska anstalter.

De ambulatoriska anstalterna utgjordes endast av de bantågen åtföljande post- och postiljonskupéerna. I postkupéerna har, såsom även tidigare varit fallet, arbetet utförts av tjänstemän med biträde av postiljoner, i postiljonskupéerna åter enbart av postiljoner.

Anses antalet ambulatoriska kupépostanstalter vara lika stort som antalet under ett dygn trafikerande tåg, vilka åtföljas av post- eller postiljonskupé, så utgjorde dessa kupépostanstalters antal vid utgången av år 1931:

Förutom med de ambulatoriska anstalterna, befordrades post å järnväg jämväl i slutna påsar uti konduktörsvagnar samt dessutom i brevlådor, utställda även å icke postförande tåg.

<sup>1)</sup> Folkmängdsuppgifter för år 1931 funnos ej att tillgå vid tabellens uppgörande.

## B. Kirjelaatikot.

## B. Brevlådor.

Kirjelaatikkojen lukumäärät läänittäin vuosina 1921, 1930 ja 1931. — Antal brevlådor länsvis åren 1921, 1930 och 1931.

Vuosi. — År.	Vuodenmaan lään. Nylands län.	Turun ja Porin lään. Åbo och Björneborgs län.	Landskapet Åland. Ålvenanmaan maakunta.	Hämeen lään. Tavastehus län.	Vihurin lään. Viborgs län.	Mikkelin lään. S:t Michels län.	Kuopion lään. Kuopio län.	Vaasan lään. Vasa län.	Oulun lään. Uleåborgs län.	Postivannupiiri. Postskupedsstrikter.	Koko maa. Hela landet.
1921 .....	620	538	42	815	931	340	526	748	447	159	5 166
1930 .....	736	740	60	893	1 126	439	702	891	616	157	6 360
1931 .....	746	738	62	932	1 121	450	710	911	637	159	6 466

Kirjelaatikkojen ja irtolaukkujen lukumäärät vuosina 1921, 1930 ja 1931. — Antal brevlådor och lösväskor åren 1921, 1930 och 1931.

Vuosi. — År.	Kiinteitä kirjelaatikoita. Fasta brevlådor.			Liikkuvia kirjelaatikoita. Ambulatoriska brevlådor.			Yhteensä kiinteitä ja liikkuvia. Summa fasta och ambulatoriska.	Irtolaukkuja. Lösväskor.
	Toimi- paikoissa sekä niiden paikallisilla aluilla. Vid anstalter ävensom å dessas loka- la områden.	Paikkakun- nilla, missä ei ollut toi- mipaikkaa. Å orter, där anstalt icke fanns.	Yhteensä. Summa.	Höyrylai- voilla. På ång- fartyg.	Junissa. Å bantåg.	Yhteensä. Summa.		
1921 .....	3 424	1 512	4 936	116	114	230	5 166	311
1930 .....	4 141	1 936	6 077	126	157	283	6 360	401
1931 .....	4 190	1 995	6 185	122	159	281	6 466	401
Lisäys (+) tai vähennys (—) vuodesta 1921			+ 1 249	—	—	+ 51	+ 1 300	—
Ökning (+) eller minskning (—) från år 1921			+ 25.3%	—	—	+ 22.2%	+ 25.2%	—

## IV. Henkilökunta.

## IV. Personal.

Katsaus henkilökunnan lukumääriin vuosina 1930 ja 1931.

Sivulla 24 olevasta yhdistelmästä näkyy posti- ja lennätinlaitoksen henkilökunnan lisäys tai vähennys vuonna 1931 verrattuna henkilökuntaan vuonna 1930.

## Uusia virkoja.

Vuonna 1931 perustettiin seuraavat uudet vakinaiset postivirat: 6 ensimmäisen kirjurin virkaa, 1 kirjurin virka ja 10 postiljonin virkaa; sekä seuraavat ylimääräiset postivirat: 1 ensimmäisen kirjurinvirka, 7 toimistoapulaisen ja 5 postiljoonin virkaa. Mitä tulee lennätinosaston alaisiin virkoihin ja toimiin perustettiin sellaisia seuraavat ylimääräiset: 1 ensimmäisen len-

översikt av personalantalen åren 1930 och 1931.

Av sammandraget å sidan 24 framgår ökningen eller minskningen av personalen under år 1931 jämfört med år 1930.

## Nya tjänster.

Under år 1931 inrättades följande nya ordinarie posttjänster: 6 första bokhållare-, 1 bokhållare- och 10 postiljonstjänster; samt följande extra posttjänster: 1 första bokhållare-, 7 expeditionsbiträdes- och 5 postiljonstjänster. Vad telegrafavdelningen underlydande tjänster och befattningar vidkommer inrättades följande extra sådana: 1 första telegrafrevisorstjänst, 1

Ryhmät. — Grupper.	Vakinaisia. Ordinarie.			Yli- määräisiä. Extra.		Yhteensä. Summa.		Ryhmät. — Grupper.	Vakinaisia. Ordinarie.			Yli- määräisiä. Extra.		Yhteensä. Summa.	
	Män.	Kvinnor. Naisia.	Miehiä. Naisia.	Män.	Kvinnor. Naisia.	Män.	Kvinnor. Naisia.		Män.	Kvinnor. Naisia.	Miehiä. Naisia.	Män.	Kvinnor. Naisia.	Män.	Kvinnor. Naisia.
Posti- ja lennätinhallitus. — Post- och telegrafstyrelsen. Pääjohtaja — Generaldirektör	1	—	—	—	—	1	—	Kirjanpitäjä — Bokförare	—	1	—	1	—	2	
Postiosasto. — Postavdel- ningen.	1	—	—	—	—	1	—	Kirjureja — Bokhållare ..	—	—	—	2	—	2	
Johtaja — Direktör .....	1	—	—	—	—	1	—	Toimistoapulaisia — Expe- ditionsbiträden .....	—	—	—	2	—	2	
Apulaisjohtaja — Biträdande direktör .....	1	—	—	—	—	1	—	Varastoapulaisia — Förräds- biträden .....	2	—	2	—	4		
Postinkuljetusasiain esitte- lijä — Föredragande för postbefordringsärenden ..	1	—	—	—	—	1	—	Vahtimestarinapulainen — Biträdande vaktmästare	—	—	1	—	1		
Esittelijä — Föredragande	2	—	1	—	—	2	—	<i>Työpaja. — Verkstad.</i>	—	—	—	—	—		
Notaareja — Notarier .....	2	—	—	—	—	2	—	Työpajan esimies — Verk- stadsförman .....	1	—	—	—	1		
Koneinsinööri — Maskinin- geniör .....	—	—	1	—	—	1	—	<b>Kansliaosasto. — Kansli- avdelningen.</b>	15	9	9	7	24		
Ensimmäisiä kirjureja — Första bokhållare .....	—	2	—	—	—	2	—	Johtaja — Direktör .....	1	—	—	—	1		
Kirjuri — Bokhållare .....	—	1	—	—	—	1	—	Esittelijä — Föredragande ..	—	—	1	—	1		
Puhtaaksikirjoittajia — Ren- skrivverskor .....	—	2	—	—	—	2	—	Notaareja — Notarier .....	1	—	1	—	2		
Toimistoapulainen — Expe- ditionsbiträde .....	—	—	—	1	—	1	—	Ensimmäinen kirjuri — För- sta bokhållare .....	—	1	—	—	1		
<i>Tiedustelukonttori. — Rekla- mationskontoret.</i>	—	—	—	—	—	—	—	Kirjaaja — Registrator ..	—	1	—	—	1		
Hoitaja — Föreståndare ..	—	1	—	—	—	1	—	Puhtaaksikirjoittajia — Ren- skrivverskor .....	—	2	—	—	2		
Ensimmäinen kirjuri — Första bokhållare .....	—	1	—	—	—	1	—	Toimistoapulainen — Expe- ditionsbiträde .....	—	—	—	1	1		
Toimistoapulainen — Expe- ditionsbiträde .....	5	7	2	2	7	9	—	<i>Tilastokonttori. — Statistiska kontoret.</i>	—	—	—	—	—		
<b>Lennätinosasto. — Telegraf- avdelningen.</b>	—	—	—	—	—	—	—	Tilastoitsija — Statistiker	1	—	—	—	1		
Johtaja — Direktör .....	1	—	—	—	—	1	—	Ensimmäinen kirjuri — För- sta bokhållare .....	—	—	—	1	1		
Apulaisjohtaja — Biträdan- de direktör .....	1	—	—	—	—	1	—	Vanhempi laskuapulainen — Äldre räknebiträde .....	—	1	—	—	1		
Insinööreja — Ingeniörer ..	2	—	2	—	—	4	—	Toimistoapulainen — Expe- ditionsbiträde .....	—	—	—	1	1		
Kontrollööreja — Kontrollö- rer .....	2	—	—	—	—	2	—	<i>Museo. — Museum.</i>	3	5	3	3	6		
Notaari — Notarie .....	1	—	—	—	—	1	—	<b>Tilitoimisto. — Räkenskaps- byrån.</b>	—	—	—	—	—		
Ensimmäisiä lennätinmeka- nikkoja — Första tele- grafmekaniker .....	2	—	1	—	—	3	—	Ylikamreeri — Överkamre- rare .....	1	—	—	—	1		
Lennätinteknikko — Tele- graftekniker .....	1	—	—	—	—	1	—	Kamreeri — Kamrerare ..	1	—	—	—	1		
Pürtäjä — Ritare .....	—	—	3	—	—	3	—	Apukamreeri — Biträdande kamrerare .....	1	—	—	—	1		
Ensimmäisiä kirjureja — Första bokhållare .....	—	2	—	—	—	2	—	Ylireviisori — Överrevisor	1	—	—	—	1		
Kirjanpitäjä — Bokförare	—	2	—	—	—	2	—	Reviisoreja — Revisorer ..	3	2	1	—	4		
Kirjuri — Bokhållare .....	—	—	—	1	—	1	—	Apulaisreviisoreja — Biträ- dande revisorer .....	—	6	2	—	2		
Vanhempia kanslia-apulai- sia — Äldre kanslibiträden	—	2	—	1	—	3	—	Kassanhoitaja — Kassör ..	1	—	—	—	1		
Vanhempia puhtaaksikir- joittajia — Äldre renskri- verskor .....	—	2	—	—	—	2	—	Apulaiskassanhoitaja — Bi- trädande kassör .....	—	1	—	—	1		
<i>Varastokonttori. — Förräds- kontoret.</i>	—	—	—	—	—	—	—	Ensimmäisiä kirjureja — Första bokhållare .....	—	4	—	1	5		
Hoitaja — Föreståndare ..	1	—	—	—	—	1	—	Kirjanpitäjä — Bokförare ..	1	—	—	—	1		
Apulaishoitaja — Biträdan- de föreståndare .....	1	—	—	—	—	1	—	Vanhempia laskuapulaisia — Äldre räknebiträden .....	1	3	—	6	9		
								Nuorempia laskuapulaisia — Yngre räknebiträden .....	—	—	—	2	2		
								Kanslia-apulaisia — Kansli- biträden .....	—	2	—	—	3		

Ryhmät. — Grupper.	Vakinaisia. Ordinarie.		Yli- määräisiä. Extra.		Yhteensä. Summa.		Ryhmät. — Grupper.	Vakinaisia. Ordinarie.		Yli- määräisiä. Extra.		Yhteensä. Summa.	
	Miehii. Män.	Kvinnor. Naisia.	Miehii. Män.	Kvinnor. Naisia.	Miehii. Män.	Kvinnor. Naisia.		Miehii. Män.	Kvinnor. Naisia.	Miehii. Män.	Kvinnor. Naisia.	Miehii. Män.	Kvinnor. Naisia.
Puhtaaksikirjoittaja — Ren- skrivarska .....	—	1	—	—	—	1	Viides radioteknikko — Femte radiotekniker ...	—	—	1	—	1	—
Toimistoapulaisia — Expe- ditionsbiträden .....	—	—	—	2	—	2	Ensimmäisiä ekspeditööriä — Första expeditörer ..	11	—	—	—	11	—
<b>Ulkomaantoimisto. — Utrikesbyrån.</b>	<b>10</b>	<b>19</b>	<b>3</b>	<b>12</b>	<b>13</b>	<b>31</b>	Kontrollööriä — Kontrollö- rer .....	12	1	—	—	12	1
Toimistopäällikkö — Byrå- chef .....	1	—	—	—	1	—	Ekspeditööriä — Expedi- törer .....	43	33	2	3	45	36
Notaareja — Notarier ...	1	—	1	—	2	—	Ensimmäisiä lennätinmekani- kkoja—Första telegraf- mekaniker .....	7	—	1	—	8	—
Ensimmäinen kirjuri — Första bokhållare .....	—	1	—	—	—	1	Toisia lennätinmekanikkoja —Andra telegrafmekaniker	13	—	2	—	15	—
Kaikki osastot — Samtliga avdelningar .....	36	41	18	24	54	65	Ensimmäisiä kirjureja .....	54	89	—	8	54	97
Vahtimestareita — Vaktmästare	5	—	4	—	9	—	Första bokhållare .....	27	15	2	—	29	15
<b>Yhteensä — Summa</b>	<b>41</b>	<b>41</b>	<b>22</b>	<b>24</b>	<b>63</b>	<b>65</b>	Ensimmäisiä sähköttäjä — Första telegrafister ...	58	16	1	—	59	16
<b>Postitarkastajain piirikont- torit. — Postinspektörernas distriktskontor.</b>	<b>5</b>	<b>—</b>	<b>—</b>	<b>—</b>	<b>5</b>	<b>—</b>	Toisia sähköttäjiä — Andra telegrafister .....	44	67	3	—	47	67
Postitarkastajia — Post- inspektörer .....	4	—	—	—	4	—	Kolmansia sähköttäjiä — Tredje telegrafister ...	22	—	2	—	24	—
Ensimmäisiä ekspeditööriä — Första expeditörer ..	1	—	—	—	1	—	Ensimmäisiä lennätinreviisoreja — Första telegrafrevisorer ..	16	—	1	—	17	—
Ekspeditööri — Expeditör..	3	2	—	—	3	2	Toisia lennätinreviisoreja — Andra telegrafrevisorer ..	40	182	6	1	46	183
Ensimmäisiä kirjureja — Första bokhållare .....	1	4	—	—	1	4	Kirjureja — Bokhållare ..	—	—	25	11	25	11
Kirjureja — Bokhållare ..	—	—	—	2	—	2	Postikonttorien haaraosaston hoitajia — Föreståndare för postkontorsfilialer .....	—	—	—	—	—	—
Toimistoapulaisia — Expe- ditionsbiträden .....	1	—	—	—	1	—	Postitoimistonhoitajia — Föreståndare för postex- pedititioner .....	181	246	—	—	181	246
Postiljooni — Postiljon ..	15	6	—	2	15	8	Posti- ja lennätintuimiston- hoitajia — Föreståndare för post- och telegrafex- pedititioner .....	3	20	—	—	3	20
<b>Yhteensä — Summa</b>	<b>15</b>	<b>6</b>	<b>—</b>	<b>2</b>	<b>15</b>	<b>8</b>	Puhelinvalittajia — Telefo- nister .....	—	18	7	264	7	282
<b>Toimipaikat ja linjat. — Anstalter och linjer.</b>	<b>6</b>	<b>—</b>	<b>—</b>	<b>—</b>	<b>6</b>	<b>—</b>	Pubelinapulaisia — Telefo- niträden .....	—	—	4	13	4	13
Postikonttorinhoitajia — Föreståndare för post- kontor .....	—	—	—	—	—	—	Toimistoapulaisia — Expe- ditionsbiträden .....	—	—	5	269	5	269
Posti- ja lennätinkonttorin- hoitajia (joista 2 samalla hoiti postitarkastajan tointa)—Föreståndare för post- och telegrafkontor (2 av dessa därjämte postinspektörer) .....	32	1	—	—	32	1	a) 576 688 76 569 652 1257	576	688	76	569	652	1257
Lennätinkonttorinhoitajia — Föreståndare för telegraf- kontor .....	4	—	—	—	4	—	Konemestari — Maskinmä- stare .....	1	—	—	—	1	—
Puhelinkeskuksenhoitajia — Föreståndare för telefon- central .....	1	—	—	—	1	—	Koneenkäyttäjiä — Maski- nister .....	3	—	2	—	5	—
Radiosamienhoitajia — Fö- reståndare för radiostatio- ner .....	2	—	3	—	5	—	Vahtimestareja — Vaktmä- stare .....	13	2	6	2	19	4
Ensimm. radioteknikko — Första radiotekniker ...	—	—	1	—	1	—	Postiljooneja — Postiljoner	803	—	309	—	1112	—
Toisia radioteknikkoja—An- dra radiotekniker .....	—	—	7	—	7	—	Autonkuljettajia — Auto- mobilförare .....	—	—	82	—	82	—
Neljänsiä radioteknikkoja— Fjärde radiotekniker .....	—	—	3	—	3	—	Asiapoikia — Asiatyttöjä — Telegrambud .....	—	—	134	33	134	33
							b) 820 2 533 35 1353 37	820	2	533	35	1353	37
							Maaseutupuhelinasemai- hoitajia — Föreståndare för telefonstationer å landsorten .....	—	—	76	35	76	35

Ryhmät. — Grupper.	Vakinaisia. Ordinarie.		Yli- määräisiä. Extra.		Yhteensä. Summa.		Ryhmät. — Grupper.	Vakinaisia. Ordinarie.		Yli- määräisiä. Extra.		Yhteensä. Summa.	
	Män.	Naisia. Kvinnor.	Män.	Naisia. Kvinnor.	Män.	Naisia. Kvinnor.		Män.	Naisia. Kvinnor.	Män.	Naisia. Kvinnor.	Män.	Naisia. Kvinnor.
Postiasemain I hoitajia — Föreståndare för poststa- tioner I .....	346	318	—	—	346	318	kirjeenkantoa y.m. — Per- soner, vilka på entrepre- nadavtal eller annorledes tjänstgjorde vid postfö- ring, lantbrevbäring m.m.	2961	1076	—	—	2961	1076
Postiasemain II hoitajia — Föreståndare för poststa- tioner II .....	221	108	—	—	221	108	d) Yhteensä — Summa	4127	1472	—	—	4127	1472
c)	567	426	76	35	643	461	Posti- ja lennätinhallitus— Post- och telegrafstyrelsen	6090	2588	685	639	6775	3227
Postipysäkin hoitajia (jotka osittain samalla toimivat maalaiskirjeenkantajina) — Posthaltpunktsföre- ståndare (delvis tillika lantbrevbärare) .....	1166	396	—	—	1166	396	Postitarkastajain piirikont- torit — Postinspektörer- nas distriktskontor ....	41	41	22	24	63	65
Henkilöitä, jotka urakalla tai muulla tavoin toimittavat postinkuljetusta, maalais-							Toimipaikat ja linjat — An- stalter och linjer .....	15	6	—	2	15	8
							Koko henkilökunta — Hela personalen	6090	2588	685	639	6775	3227
								6146	2635	707	665	6853	3300

Ryhmät. — Grupper.	Henkilökunta. — Personal.			
	1930.	1931.	Lisäys (+) tai vähen- nys (–) v:sta 1930. Ökning (+) eller minsk- ning (–) från år 1930.	
			Luku. Antal.	%.
Hallitus — Styrelsen .....	128	128	± 0	± 0.0
Postitarkastajain piirikonttorit: — Postinspektörernas distrikts- kontor: .....	23	23	± 0	± 0.0
Toimipaikat ja linjat: — Anstalter och linjer:				
a) .....	1 901	1 909	+ 8	+ 0.4
b) .....	1 382	1 390	+ 8	+ 0.6
c) .....	1 065	1 104	+ 39	+ 3.5
d) .....	5 501	5 599	+ 98	+ 1.8
Yhteensä — Summa	10 000	10 153	+ 153	+ 1.5

nätinreviisorin virka, 1 radioasemanhoitajan virka (purjehduskauden ajaksi), 2 sähköttäjän virkaa (puhjehduskauden ajaksi) sekä 10 puhelinvälittäjän tointa. Lisäksi perustettiin yleisradioasemille seuraavat ylimääräiset virat: 6 toisen radioteknikon virkaa, 1 neljännen radioteknikon ja 1 viidennen radioteknikon virka.

#### Lakkautettuja virkoja.

Vuonna 1931 lakkautettiin seuraavat ylimääräiset postivirat: 5 ensimmäisen kirjurin virkaa, 1 kirjurin virka, 12 toimistoapulaisen ja 3 postiljoonin virkaa. Lennä-

föreståndare för radiostation (under seglotionstiden), 2 telegrafisttjänster (under seglotionstiden) samt 10 telefonisttjänster. Därtill inrättades vid rundradiostationer följande extra tjänster: 6 andra radiotekniker, 1 fjärde radiotekniker och 1 femte radioteknikertjänst.

#### Indragna tjänster.

Under år 1931 indrogos följande extra posttjänster: 5 första bokhållare-, 1 bokhållare-, 12 expeditionsbiträdes- och 3 postiljonstjänster. Av telegrafavdelningen

tinoston alaisista viroista lakkautettiin seuraavat *vakinaiset* virat: 2 ensimmäisen palkkausluokan ensimmäisen sähköttäjän virkaa, 1 ensimmäisen palkkausluokan toisen sähköttäjän virka, 2 toisen palkkausluokan toisen sähköttäjän virkaa ja 9 kolmannen palkkausluokan kolmannen sähköttäjän virkaa.

#### Henkilömuutoksia.

Posti- ja lennätinlaitoksen henkilökunnassa vuonna 1931 tapahtuneista muutoksista mainittakoon seuraavat:

21 virkailijaa (16 miestä, 5 naista) kuoli, joista 3 palveli posti- ja lennätinhallituksessa, 1 piirikonttorissa, 3 postivaunupiirissä, 11 konttoreissa ja 3 muissa toimipaikoissa.

Omasta pyynnöstään erosi 19 virkailijaa (7 miestä, 12 naista), joista 16 palveli konttoreissa ja 3 muissa toimipaikoissa.

Toimipaikoissa oleviin virkoihin nimitettiin 129 henkilöä (73 miestä, 56 naista), joista 87 (52 miestä, 35 naista) ylennettiin tai siirrettiin entisestä virastaan posti- ja lennätinlaitoksessa muuhun virkaan laitoksessa, kun taas 42 henkilöä (21 miestä, 21 naista) astui ensi virkaansa laitoksessa.

12 henkilöä erotettiin.

#### Uusia harjoittelijoita.

Posti- ja lennätinhallitus otti vuonna 1931 posti- ja lennätinlaitokseen 67 uutta harjoittelijaa.

## V. Postinkuljetus.

Postia on vuonna 1931 kuljetettu valtakunnan rajojen sisällä kuten ennenkin maanteitse, rautateitse ja vesitse. Mitä postinkuljetukseen Suomen ja ulkomaiden välillä tulee, toimitettiin sitä, paitsi rautateitse ja vesitse, myös ilmaitse lin-

underlydande tjänster indrogos följande *ordinarie* tjänster: 2 första telegrafisttjänster av första avlöningsklass, 1 andra telegrafisttjänst av första avlöningsklass, 2 andra telegrafisttjänster av andra avlöningsklass och 9 tredje telegrafisttjänster av tredje avlöningsklass.

#### Personalförändringar.

Beträffande personalförändringarna vid post- och telegrafverket under år 1931 må följande anföras:

21 befattningshavare (16 män, 5 kvinnor) avledo, av vilka 3 voro anställda vid post- och telegrafstyrelsen, 1 var anställd vid distriktskontoret, 3 voro anställda i postkupédistriktet, 11 vid kontor och 3 vid övriga anstalter.

På egen begäran avgingo 19 befattningshavare (7 män, 12 kvinnor), av vilka 16 voro anställda vid kontor och 3 vid andra anstalter.

Till tjänster vid anstalterna utnämndes 129 personer (73 män, 56 kvinnor), av vilka 87 (52 män, 35 kvinnor) blevo befordrade eller transporterade från tidigare innehavd tjänst vid post- och telegrafverket till annan sådan, medan åter 42 personer (21 män, 21 kvinnor), tillträdde sin första befattning vid verket.

12 personer avskedades.

#### Nya praktikanter.

Post- och telegrafstyrelsen har under år 1931 antagit till post- och telegrafverket 67 nya praktikanter.

## V. Postföring.

Såsom även tidigare har postföring inom rikets gränser under år 1931 verkstälts å landsväg, järnväg och sjöledes. Beträffande postbefordringen mellan Finland och utlandet verkställdes sådan, förutom å järnväg och sjöledes, jämväl luftledes å lin-

joilla Helsinki—Tallinna, Helsinki—Tukholma sekä Helsinki—Turku—Tukholma. Maantiepostinkuljetuksen edistämiseksi on viime vuosina perustettu useita posti- ja lennätinlaitoksen omia autolinjoja. Alla olevassa taulukossa on luettelo posti- ja lennätinlaitoksen autolinjoilla kuljetetuista matkustajista. Paitsi posti- ja lennätinlaitoksen autolinjoilla on postia kuljetettu myös useilla yksityisillä linjoilla.

jerna Helsingfors—Tallinn, Helsingfors—Stockholm samt Helsingfors—Åbo—Stockholm. För landsvägspostföreningens utvecklande har under de senaste åren inrättats flere post- och telegrafverkets egna automobilinjer. Nedanstående tablå utvisar å post- och telegrafverkets automobilinjer befordrade passagerares antal. Utom å post- och telegrafverkets automobilinjer har även å flere enskilda sådana post befordrats.

Posti- ja lennätinlaitoksen autoilla kuljetettujen matkustajien lukumäärät vuonna 1931. — Antalet av med post- och telegrafverkets autobiler befordrade passagerare år 1931.

Tilittävä toimipaikka. — Redovisande anstalt.	Matkustajain lukumäärät. Passagerarnas antal.
Gamlakarleby — Kokkola .....	10 767
Hämeenlinna .....	10 829
Ivalo .....	621
Joensuu .....	20 362
Jyväskylä .....	12 243
Kauliranta .....	5 688
Kontiomäki .....	6 814
Kristinestad — Kristiinankaupunki .....	4 675
Kuolajärvi .....	2 736
Kuusamo .....	2 944
Lauttakylä .....	13 927
Myllymäki .....	19 729
Mäntyharju R. a. ....	8 626
Oulu .....	15 951
Pori .....	17 047
Pudasjärvi .....	3 053
Puolanka .....	1 239
Rovaniemi .....	29 596
Sortavala .....	6 624
Suolahti .....	12 590
Tampere .....	12 109
Turku — Åbo .....	3 316
Uusikaupunki .....	7 291
Vammala .....	3 928
Värtsilä .....	2 928
Yhteensä — Summa	235 636

Postinkuljetus vuosina 1921, 1930 ja 1931. — Postföringen åren 1921, 1930 och 1931.

Vuosi. År.	Maantieposti. Landsvägspost.		Rautatieposti. Järnvägspost.		Laivaposti. Sjöpost.		Lentoposti. Luftpost.		Yhteensä. Summa.	
	Pituus- km. Längd- km.	Postinkul- kemia km. Postförda km.	Pituus- km. Längd- km.	Postinkul- kemia km. Postförda km.	Pituus- km. Längd- km.	Postinkul- kemia km. Postförda km.	Pituus- km. Längd- km.	Postinkul- kemia km. Postförda km.	Pituus- km. Längd- km.	Postinkul- kemia km. Postförda km.
1921 ....	52 383	10 222 575	4 358	5 892 226	18 658	2 182 203	—	—	75 399	18 297 004
1930 ....	61 805	15 934 961	5 181	9 201 868	20 188	3 050 839	800	194 940	87 974	28 332 608
1931 ....	74 875	17 185 069	5 068	9 508 547	20 215	1 684 454	775	165 825	100 933	28 543 895
<p>% koko sen tien pituudesta, minkä eri lajia olevat postit ovat yhteensä kulkeneet:            % av hela den vöglängd, å vilken post av ett eller annat slag befordrats:</p> <p>—   74.2   —   5.0   —   20.0   —   0.8   —   —   —</p> <p>% postin kulkemien kilometrien koko lukumäärästä: — % av hela antalet postförda kilometer:</p> <p>—   —   60.2   —   33.3   —   5.9   —   0.6   —   —</p>										

## Maantiepostinkuljetus vuosina 1921, 1930 ja 1931. — Landsvägspostföringen åren 1921, 1930 och 1931.

Vuosi. — År.	Postinkuljetuslinjoja. Postföringslinjer.		Maalaiskirjeenkantolinjoja. Lantbrevbäringslinjer.		Yhteensä. Summa.	
	Tienpituus km. Väglängd i km.	Postinkulkemia km. Postförda km.	Tienpituus km. Väglängd i km.	Postinkulkemia km. Postförda km.	Tienpituus km. Väglängd i km.	Postinkulkemia km. Postförda km.
1921 .....	17 235	4 359 503	35 148	5 863 072	52 383	10 222 575
1930 .....	22 634	6 839 030	39 171	9 095 931	61 805	15 934 961
1931 .....	33 239	7 645 406	41 636	9 539 663	74 875	17 185 069
Lisäys (+) tai vähenys (—) vuodesta 1921	+ 16 004	+ 3 285 903	+ 6 488	+ 3 676 591	+ 22 492	+ 6 962 494
Ökning (+) eller minskning (—) från år 1921	+ 92.9%	+ 75.4%	+ 18.5%	+ 62.7%	+ 42.9%	+ 68.1%

## Maantiepostinkuljetus.

Maantiepostin (jalka-, auto- ja soutu-postit mukaanluettuina) kulkemien teiden pituus teki vuoden kuluessa 74 875 kilometriä. Tästä tuli postinkuljetuslinjojen osalle 33 239 kilometriä ja maalaiskirjeenkantolinjojen osalle 41 636 kilometriä. Uusia linjoja avattiin yhteensä 497 kilometriä ja lakkautettiin yhteensä 1 406 kilometriä.<sup>1)</sup> Puheenaolevia maantiepostilinjoja kohden jakautuivat nämä muutokset seuraavasti:

## Landsvägspostföringen.

Sammanlagda väglängden, varå landsvägspost (inkl. gång-, automobil- och roddposter) under året befordrades, utgjorde 74 875 kilometer. Härav belöpte sig å postföringslinjer 33 239 kilometer och å lantbrevbäringslinjer 41 636 kilometer. Nya linjer öppnades sammanlagt 497 kilometer och indrogos inalles 1 406 kilometer.<sup>1)</sup> Fördelade på bägge grupperna av landsvägspostlinjer tedde sig dessa förändringar sålunda:

	Avattuja uusia linjoja. Kilometriä. Öppnade nya linjer. Kilometer.	Lakkautettuja linjoja. Kilometriä. Indragna linjer. Kilometer.
Postinkuljetusta — Postföring .....	72	957
Maalaiskirjeenkantoa — Lantbrevbäring ..	425	449
Yhteensä — Summa	497	1 406

## Maantiepostinkuljetus eri lääneissä vuonna 1931. — Landsvägspostföringen länsvis under år 1931.

Lääni tai maakunta. Län eller landskap.	1		2		3		4	
	Tien pituus km. Väglängd i km.		Postin kulkemia km. Postförda km.					
	Postinkulku. Postföring.	Maalaiskirjeenkanto. Lantbrevbäring.	Postinkulku. Postföring.	Maalaiskirjeenkanto. Lantbrevbäring.	Postinkulku. Postföring.	Maalaiskirjeenkanto. Lantbrevbäring.	Postinkulku. Postföring.	Maalaiskirjeenkanto. Lantbrevbäring.
Uudenmaan lääni — Nylands län .....	876	2 293	351 927	742 834				
Turun ja Porin lääni — Åbo och Björneborgs län .....	3 393	5 251	1 066 359	1 255 670				
Ahvenanmaan maakunta — Landskapet Åland .....	418	503	45 368	94 238				
Hämeen lääni — Tavastehus län .....	2 392	4 215	825 431	1 155 582				
Viipurin » — Viborgs » .....	2 204	4 907	757 222	1 310 292				
Mikkelin » — S:t Michels » .....	2 362	3 045	532 560	708 187				
Kuopion » — Kuopio » .....	4 197	4 835	830 754	947 024				
Vaasan » — Vasa » .....	6 589	6 948	1 215 305	1 683 071				
Oulun » — Uleåborgs » .....	10 808	9 639	2 020 480	1 642 765				
<b>Koko maa — Hela landet.</b>	<b>33 239</b>	<b>41 636</b>	<b>7 645 406</b>	<b>9 539 663</b>				

<sup>1)</sup> Lakkautetut linjat, joilla on kuljetettu postia joku aika vuodesta 1931, ovat otetut laskuihin sanotuilta vuodelta.

<sup>1)</sup> Indragna linjer, vilka trafikerats under någon tid av år 1931, hava medräknats i kalkylerna för sagda år.

## Postinkuljetus rautateitse.

Rautatielinjain pituus, joilla postia kuljettiin vuonna 1931, oli yhteensä 5 068 kilometriä. Postinkulkemien rautatielinjain pituudesta tuli 4 818 kilometriä valtionrautateiden ja 250 kilometriä yksityisratojen osalle.

## Järnvägspostföringen.

Väglängden av de järnvägslinjer, å vilka postföring verkställdes under år 1931, utgjorde sammanlagt 5 068 kilometer. Av antalet längdkilometer vid järnvägspostföringen belöpte sig 4 818 kilometer på statsjärnvägarna och 250 kilometer på enskilda banor.

Postin rautateitse kulkemien kilometrien lukumäärät vuosina 1921, 1930 ja 1931. — Antal postförda kilometer vid järnvägspostföringen åren 1921, 1930 och 1931.

Vuosi. — År.	Postin kulkemia kilometrejä. Postförda kilometer.			
	Postivaunussa. I postkupé.	Postiljoonivaunussa. I postiljonskupé.	Muulla kuljetustavalla. Med annat befordringsätt.	Yhteensä. Summa.
1921 .....	4 288 624	863 590	740 012	5 892 226
1930 .....	4 947 240	2 171 468	2 083 160	9 201 868
1931 .....	5 132 834	2 263 896	2 111 817	9 508 547
% postin rautateitse kulkemien kilometrien koko lukumäärästä — % av hela antalet postförda kilometer vid järnvägspostföringen .....	54.0 %	23.8 %	22.2 %	—

## Postinkuljetus vesitse.

Vuonna 1931 toimitettiin postinkuljetusta vesitietä useilla eri linjoilla. Postinkuljetus vesitse on kysymyksessä olevana vuotena vähentynyt edelliseen vuoteen verrattuna 14.2 %.

Seuraavasta yhdistelmästä nähdään postin vuosina 1921, 1930 ja 1931 vesitietä kulkemien kilometrien lukumäärä jaettuna kartoitetun ynnä kartattoman postin kuljetuksen ja ainoastaan kartattoman postin kuljetuksen osalle.

## Sjöpostföringen.

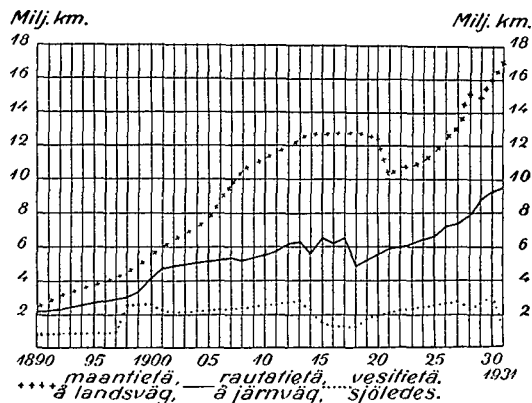
Under år 1931 verkställdes sjöpostföring å flere skilda linjer. Sjöpostföringen har under ifrågavarande år, i jämförelse med närmast föregående år, att uppvisa en minskning, motsvarande 14.2 %.

Av efterföljande sammanställning framgår antalet postförda kilometer vid sjöpostföringen åren 1921, 1930 och 1931 fördelat med avseende därpå, huruvida postföringen omfattat karterad jämte okarterad post eller enbart okarterad post.

Postin vesitietä kulkemien kilometrien lukumäärät vuosina 1921, 1930 ja 1931. — Antal postförda kilometer vid sjöpostföringen åren 1921, 1930 och 1931.

V u o s i. — Å r.	Postinkulkemia kilometrejä. Postförda kilometer.		
	Kartoitetun ynnä kartattoman postin kuljetuksessa. Karterad och okarterad post.	Ainoastaan kartattoman postin kuljetuksessa. Enbart okarterad post.	Yhteensä. Summa.
1921 .....	1 561 622	620 581	2 182 203
1930 .....	2 075 330	975 509	3 050 839
1931 .....	1 684 454	987 943	2 672 397
% postin vesitietä kulkemien kilometrien koko lukumäärästä — % av hela antalet postförda kilometer vid sjöpostföringen .....	63.0 %	37.0 %	—

Diagr. I. Postin maantietä, rautatietä ja vesitietä kul-  
kemien kilometrien lukumäärät vuosina 1890—1931.  
Antal postförda kilometer å landsväg, järnväg och sjö-  
ledes åren 1890—1931.



#### Postinkuljetus ilmaitse.

Kuten sivulla 27 mainitaan, toimitettiin postinkuljetusta Suomen ja ulkomaiden välillä myös ilmaitse, linjoilla Helsinki—Tallinna 4/5—31/10 välisenä aikana joka päivä, linjalla Helsinki—Tukholma joka päivä 4/5—31/5 ja 1/10—15/10 sekä linjalla Helsinki—Turku—Tukholma joka päivä 1/6—1/10 välisenä aikana. Viimeksi mainitulla linjalla toimitettiin sitäpaitsi yöpostilentoja 1/6—30/9 välisenä aikana.

#### Postinkuljetuskustannukset.

Seuraava taulukko näyttää kustannukset postinkuljetuksesta maanteitse, rautateitse, vesitse ja ilmaitse vuosina 1921, 1930 ja 1931.

#### Postföringen luftledes.

Såsom å sidan 27 omnämnes, upprätt-  
hölls postföring mellan Finland och ut-  
landet även luftledes å linjerna Helsing-  
fors—Tallinn under tiden 4/5—31/10  
varje dag, å linjen Helsingfors—Stockholm  
alla dagar under tiderna 4/5—31/5 och  
1/10—15/10 samt å linjen Helsingfors—  
Åbo—Stockholm varje dag under tiden 1/6  
—1/10. Å sistnämnda linjen upprätt-  
hölls dessutom nattpostföring under tiden  
1/6—30/9.

#### Postföringskostnader.

Uti följande tablå lämnas uppgifter över  
kostnaderna för postföringen å landsväg,  
järnväg, sjöledes och luftledes under åren  
1921, 1930 och 1931.

Postinkuljetuskustannukset vuosina 1921, 1930 ja 1931. — Postföringskostnader åren 1921, 1930 och 1931.

V u o s i. — Å r.	Maantiepostin- kuljetuksesta. För landsvägs- postföring.	Rautatiepostin- kuljetuksesta. För järnvägs- postföring.	Postinkuljetuk- sesta vesiteitse. För sjöpost- föring.	Postinkuljetuk- sesta ilmaitse. För postföring luftledes.	Yhteensä. Summa.
	Mk.	Mk.	Mk.	Mk.	Mk.
1921 .....	11 714 947	10 415 053	229 018	—	22 359 018
1930 .....	26 758 729	601 544	446 819	803 289	28 610 381
1931 .....	26 320 670	515 245	596 463	1 080 543	28 512 921
Lisäys (+) tai vähennys (—) vuodesta 1930 .....	—438 059	—86 299	+149 644	+277 254	—97 460
Ökning (+) eller minskning (—) från år 1930 .....	—1.6%	—14.3%	+33.5%	+34.5%	—0.3%
% kaikista postinkuljetuskustan- nuksista — % av samtliga post- föringskostnader .....	92.3%	1.8%	2.1%	3.8%	—

Yksityisradoilla suoritettiin korvausta eri rautateiden hallintojen kanssa tehdyn sopimuksen mukaan. Korvaus postinkuljetuksesta vesitse suoritettiin samoin yleensä höyrylaivayhtiöiden ja laivain omistajain kanssa tehtyjen sopimusten mukaan. Ainoastaan siinä tapauksessa, ettei sopimusta ole aikaansaatu, on korvaus maksettu painon mukaan, noudattamalla määräyksiä 23 päivänä toukokuuta 1877 annetussa asetuksessa postinkuljetuksesta yksityisten henkilöiden tai yhtiöiden höyrylaivoilla tai diligensseillä.

Keskimääräinen kustannus penneissä postinkulkemalta kilometriltä oli:

För postföring å privata banor utgick ersättningen enligt kontrakt, avslutade med de skilda järnvägarnas förvaltningar.

Ersättning för sjöpostföringen erlades även över huvudtaget enligt med rederibolagen och fartygsägarna uppgjorda avtal. Dock har ersättningen, därest sådant avtal icke kunnat uppgöras, utgått efter viktberäkning enligt bestämmelserna uti förordningen av den 23 maj 1877 angående postbefordran med enskilda personer eller bolag tillhöriga ångfartyg eller diligenser.

Medelkostnaden för postförd kilometer utgjorde i penni:

V u o s i. — Å r.	Maanteitse. Landsvägspost- föringen	Rautateitse. Järnvägspost- föringen.	Vesiteitse. Sjöpostförin- gen.	Ilmateitse. Luftledes.	Koko kuljetus. Hela post- föringen.
1921 .....	114.6	176.8	10.5	—	122.2
1930 .....	167.9	6.5	14.6	412.1	100.8
1931 .....	153.2	5.4	35.4	651.6	99.9

## VI. Postilähettykset.

Katsaus postilähetysten lukumääriin.

Vuonna 1931 käsiteltyjä lähettyksiä laskettiin olleen yhteensä 282 063 018. Nämä lähettykset olivat:

## VI. Postförsändelser.

översikt av postförsändelsernas antal.

De under år 1931 behandlade försändelsernas antal har, enligt verkställd beräkning, utgjort 282 063 018. Av dessa försändelser voro:

lähetettyjä kotimaisia postilähettyksiä —		
avsända inrikes postförsändelser .....	77 712 039	—
saapuneita kotimaisia sanomalehtiä — an-		
komna inrikes tidningar .....	—	185 054 431
ulkomaille lähetettyjä postilähettyksiä — till		
utlandet avsända postförsändelser ....	6 558 186	—
ulkomaille lähetettyjä sanomalehtiä — till		
utlandet avsända tidningar .....	—	321 159
ulkomailta saapuneita postilähettyksiä —		
från utlandet ankomna postförsändelser	10 390 734	—
ulkomailta saapuneita sanomalehtiä — från		
utlandet ankomna tidningar .....	—	2 026 469
Yhteensä — Summa	94 660 959	187 402 059
	<u>282 063 018</u>	

Yllämainitut postilähetykset ovat laadultaan lähemmin ilmoitetut taululiitteiden taulussa 2, johon on otettu valtakunnan toimipaikkojen lähettämät erilaatuiset lähetykset sekä niihin saapuneet sanomalehdet läänittäin, kun taas taulun lopussa on myös ulkomailta saapuneiden erilaatuisten lähetysten lukumäärät.

Ifrågavarande försändelser äro närmare specificerade i tabellbilagornas tabell 2, vilken länsvis upptager antalet från anstalterna i riket avgångna försändelser av olika slag samt till desamma ankomna tidningar, medan åter i slutet av tabellen ingå uppgifter jämväl över antalet från utlandet ankomna försändelser av olika slag.

Postilähetysten lukumäärät vuosina 1921, 1930 ja 1931. — Postförsändelsernas antal åren 1921, 1930 och 1931.

Vuosi. År.	A. Maksunalaisia lähetyksiä. Portopätkittä försändelser.						B. Virkälähetysten. Tjänsteförsändelser.			Yhteensä. Summa.
	Tavallisia kirjelmä- tyksiä. Vanliga brevförsändel- ser.	Kirjattuja kirjelmä- tyksiä. Rekommen- derade brev- försändel- ser.	Vakuu- tettuja kirjeitä. Assure- rade brev.	Sanomaleh- tiä (numero- kappaleita). Tidningar (nummer- exemplar).	Paketteja. Paket.	Posti- osoituksia. Postanvis- ningar.	Tavallisia ja kirjattuja kirjeitä. Vanliga och rekommen- derade brev.	Määrä- arvoisia kirjeitä. Brev med angivet värde.	Paket- teja. Paket.	
1921 ..	55 387 258	2 344 495	122 330	102 827 141	1 160 961	1 259 626	4 808 096	334 352	76 620	168 320 879
1930 ..	84 170 990	3 677 436	110 999	201 379 762	2 497 328	2 160 146	8 796 360	426 443	306 272	303 525 736
1931 ..	76 969 400	3 468 507	99 694	187 402 059	2 163 508	2 015 294	9 315 611	420 134	208 811	282 063 018
<i>Lisäys (+) tai vähennys (—) vuodesta 1930. — Ökning (+) eller minskning (—) från år 1930.</i>										
Luku: Antal: }	— 7 201 590	— 208 929	— 11305	— 13 977 703	— 333 820	— 144 852	+ 519 251	— 6 309	— 97 461	— 21 462 718
Prosentti: Procent: }	— 8.6	— 5.7	— 10.2	— 6.9	— 13.4	— 6.7	+ 5.9	— 1.5	— 31.8	— 7.1

Postilähetysten lukumäärät vuosina 1931, 1930 ja 1913. — Postförsändelsernas antal åren 1931, 1930 och 1913.

Postilähetykset. Postförsändelserna.	Kotimaisia. Inrikes.		Ulkomaisia. — Utrikes.				Yhteensä. Summa.	
	Kpl. — St.	% koko luku- määrästä, % av total- summan.	Lähetettyjä. Avsända.		Tulleita. Ankomna.		Kpl. — St.	% koko luku- määrästä, % av total- summan.
			Kpl. — St.	% koko luku- määrästä, % av total- summan.	Kpl. — St.	% koko luku- määrästä, % av total- summan.		
<b>V. — År 1931.</b>								
Kirjelähetysten — Brevförsändelser	73 587 569	28.0	6 495 791	94.4	10 189 986	82.1	90 273 346	32.0
Sanomalehtiä — Tidningar	185 054 431	70.4	321 159	4.7	2 026 469	16.3	187 402 059	66.4
Paketteja — Paket	2 175 861	0.8	31 463	0.5	164 995	1.3	2 372 319	0.9
Postiosoitukset — Postanvisningar	1 948 532	0.8	31 009	0.4	35 753	0.3	2 015 294	0.7
<b>Kaikki lähetykset yhteensä — Samtliga försändelser</b>	<b>262 766 393</b>	—	<b>6 879 422</b>	—	<b>12 417 203</b>	—	<b>282 063 018</b>	—
<b>V. — År 1930.</b>								
Kirjelähetysten — Brevförsändelser	78 277 236	27.8	6 535 721	94.3	12 369 271	84.5	97 182 228	32.0
Sanomalehtiä — Tidningar	199 027 238	70.6	305 362	4.4	2 047 162	14.0	201 379 762	66.4
Paketteja — Paket	2 575 009	0.9	32 383	0.5	196 208	1.3	2 803 600	0.9
Postiosoitukset — Postanvisningar	2 068 978	0.7	57 067	0.8	34 101	0.2	2 160 146	0.7
<b>Kaikki lähetykset yhteensä — Samtliga försändelser</b>	<b>281 948 461</b>	—	<b>6 930 533</b>	—	<b>14 646 742</b>	—	<b>303 525 736</b>	—
<b>V. — År 1913.</b>								
Kirjelähetysten — Brevförsändelser	38 566 512	34.7	6 693 603	77.5	10 393 878	71.6	55 653 993	41.5
Sanomalehtiä — Tidningar	70 907 081	63.8	1 687 712	19.5	3 613 613	24.9	76 208 406	56.7
Paketteja — Paket	567 309	0.5	23 477	0.3	332 431	2.3	923 217	0.7
Postiosoitukset — Postanvisningar	1 121 902	1.0	233 265	2.7	167 654	1.2	1 522 821	1.1
<b>Kaikki lähetykset yhteensä — Samtliga försändelser</b>	<b>111 162 804</b>	—	<b>8 638 057</b>	—	<b>14 507 576</b>	—	<b>134 308 437</b>	—

Postilähetysten arvomäärät vuosina 1921, 1930 ja 1931.<sup>1)</sup> — Postförsändelsernas värdebelopp åren 1921, 1930 och 1931.<sup>1)</sup>

Vuosi. — År.	A. Maksunalaisia lähetyskiä. Portopliktiga försändelser.			B. Virkälähetyskiä. Tjänsteförsändelser.		Yhteensä. Summa.
	Kirjeiden vakuutettu arvo. Assuransbe- lopp & brev.	Pakettien ilmoitettu arvo. Å paket angiv- na värden.	Postiennakko- ja postiosoi- tusmäärät. Postförskotts- och postanvis- ningsbelopp.	Kirjeiden ilmoitettu arvo. Å brev angiv- na värden.	Pakettien ilmoitettu arvo. Å paket angiv- na värden.	
	Mk.	Mk.	Mk.	Mk.	Mk.	
1921 .....	244 496 874	37 095 554	271 748 186	1 692 168 891	625 621 748	2 871 131 253
1930 .....	343 574 067	55 448 071	658 496 589	3 267 505 019	1 191 678 206	5 516 701 952
1931 .....	304 527 790	36 971 692	559 625 852	2 789 083 371	999 897 676	4 690 106 381
<i>Lisäys (+) tai vähennys (—) vuodesta 1930. — Ökning (+) eller minskning (—) från år 1930.</i>						
Luku — Antal	— 39 046 277	— 18 476 379	— 98 870 737	— 478 421 648	— 191 780 530	— 826 595 571
Prosentti — Procent	— 11.4	— 33.3	— 17.7	— 14.6	— 16.1	— 15.0

A. Maksunalaiset lähetykset.

A. Portopliktiga försändelser.

Tavalliset kirjelähetykset.

Vanliga brevörsändelser.

Kuten jo edellisestä nähtiin, vähentyi maksunalaiisten tavallisten kirjelähetysten lukumäärä vuonna 1931 8.6 %:lla. Nämä lähetykset jakautuivat kahta viime vuotta kohden seuraavasti:

Såsom av det föregående redan framgått, minskades de portopliktiga vanliga brevörsändelsernas antal under år 1931 med 8.6 %. Dessa försändelser fördelade sig under de två senaste åren sålunda:

	Kirjeitä. — Brev.		Postikortteja. Postkort.		Ristisiteitä. Korsband.		Yhteensä. — Summa.	
	1931.	1930.	1931.	1930.	1931.	1930.	1931.	1930.
Kotimaisia — Inrikes ..	41 137 300	45 407 308	7 850 300	9 058 319	12 208 300	11 781 919	61 195 900	66 247 546
Ulkomaille lähetettyjä— Till utlandet avsända	3 635 900	3 733 892	588 400	592 581	1 722 900	1 656 081	5 947 200	5 982 554
Ulkomailta tulleita — Från utlandet ankoma- na .....	4 492 000	5 200 533	806 400	734 422	4 527 900	6 005 935	9 826 300	11 940 890
<b>Yhteensä — Summa</b>	<b>49 265 200</b>	<b>54 341 733</b>	<b>9 245 100</b>	<b>10 385 322</b>	<b>18 459 100</b>	<b>19 443 935</b>	<b>76 969 400</b>	<b>84 170 990</b>

Kuten edelläolevasta yhdistelmästä näkyy, on postissa kuljetettujen kirjelähetysten lukumäärä vuonna 1931 vähentynyt edellisestä vuodesta seuraavasti: kirjeiden 9.3 %, postikorttien 11.0 ja ristisiteiden 5.1 %.

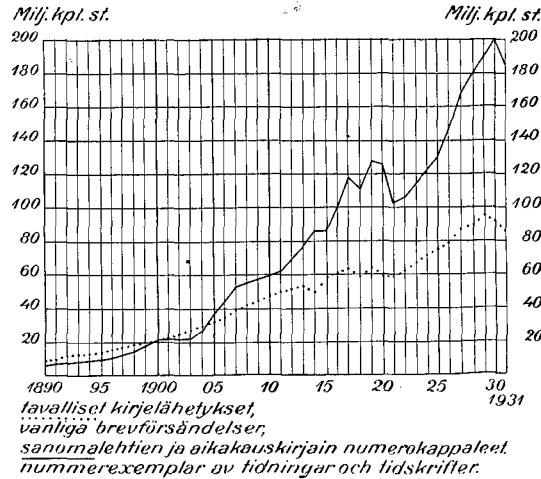
Såsom av förestående sammanställning framgår, har antalet postbefordrade brevörsändelser under år 1931 minskats sålunda: brev 9.3 %, postkort med 11.0 % och korsband med 5.1 %, jämfört med närmast föregående år.

<sup>1)</sup> Tarkempia tietoja näistä saa kertomukseen kuuluvasta taululiitteestä 2.

<sup>1)</sup> Närmare uppgifter härom ingå i den till berättelsen fogade tabellbilagan 2.

**Diagr. II. Tavallisten kirjelähetysten (kirjeiden, postikorttien ja ristositeiden) sekä tilattujen sanomalehtien ja aikakauskirjain numerokappaleiden lukumäärät vuosina 1890—1931.**

**Antal vanliga brevfrösendelser (brev, postkort och korsband) ävensom nummerexemplar av prenumererade tidningar och tidskrifter åren 1890—1931.**



Postin vuonna 1931 kuljettamista maksunalaisista kirjeistä oli 162 500, eli 0.3 % koko lukumäärästä, maksamattomia tai vaillinaisesti maksettuja. Postikorteista oli suurin osa tavallisia yksinkertaisia kortteja ja ainoastaan 84 700, eli 0.9 %, maksettuine vastauksineen. Kaikista edellämäinittuna vuotena postissa käsitellyistä ristosidelähettyksistä sisälsi 17 076 300 lähetystä, eli 92.5 % koko lukumäärästä, painotuotteita, kun taas 747 700 ristosidelähetystä, eli 4.1 %, sisälsi asiakirjoja ja 635 100 lähetystä, eli 3.4 %, oli tavaränäytteitä sisältäviä ristositeitä.

#### **Kirjatut kirjelähettykset.**

Maksunalaisten kirjattujen kirjelähetysten lukumäärä väheni vuonna 1931 5.7 %:lla edelliseen vuoteen verrattuna. Kahtena viimeisenä vuotena on näitä lähettyksiä ollut:

kotimaisia — inrikes .....	V. — År 1931.	V. — År 1930
ulkomaille lähetettyjä — till utlandet avsända .....	2 604 759	2 742 386
ulkomailta tulleita — från utlandet ankomna .....	517 648	522 924
Yhteensä — Summa	3 468 507	412 126
		3 677 436

Av under år 1931 postbefordrade portopliktiga brev voro 162 500, eller 0.3 % av hela antalet, ofrankerade eller ofullständigt frankerade. Av postkortens utgjorde största delen vanliga enkla kort och endast 84,700, eller 0.9 %, postkort med betalt svar. Av samtliga under ovan nämnda år postbehandlade korsbandsfrösendelser innehölo 17 076 300, eller 92.5 % av hela antalet, tryckalster, medan åter 747 700 korsbandsfrösendelser, eller 4.1 %, innehölo handlingar och 635 100 frösendelser, eller 3.4 %, utgjordes av varuprov.

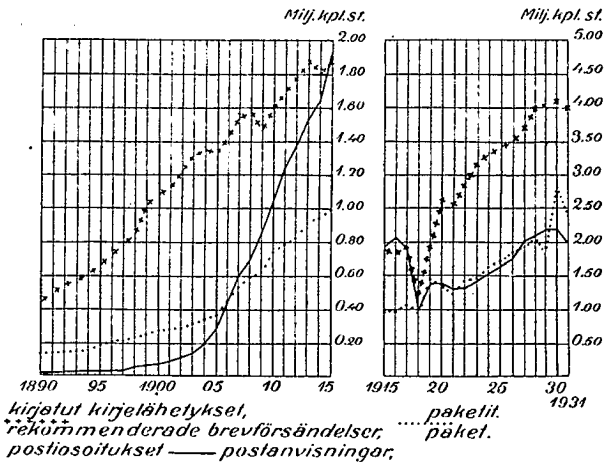
#### **Rekommenderade brevfrösendelser.**

Antalet rekommenderade portopliktiga brevfrösendelser minskades under år 1931 med 5.7 %, jämfört med närmast föregående år. De två senaste åren utgjorde dessa frösendelsers antal:

Vuonna 1931 käsitellyistä kirjatuista kirjelmähetystyksistä oli 97.3 % kirjeitä ja 2.7 % postikortteja ja risticsidellähettyksiä.

Diagr. III. Kirjattujen kirjelmähetysten (kirjeiden, postikorttien ja risticsideten), pakettien ja postiosoitusten lukumäärät vuosina 1890—1931.

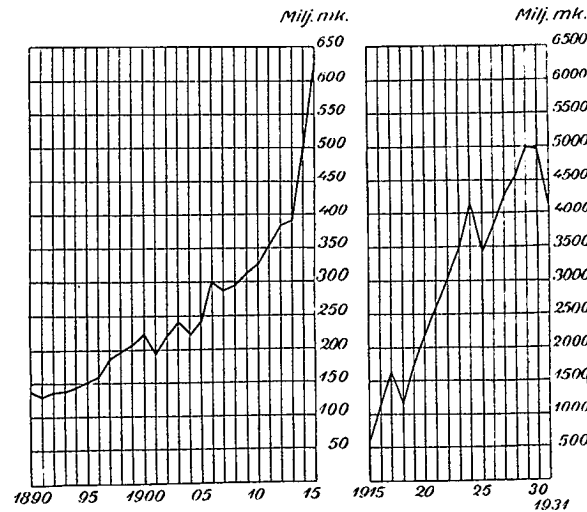
Antal rekommenderade brevöfsändelser (brev, postkort och korsband), paket och postanvisningar åren 1890—1931.



Av de under år 1931 postbehandlade rekommenderade brevöfsändelserna utgjordes 97.3 % av brev och 2.7 % av postkort och korsbandsöfsändelser.

Diagr. IV. Vakuutettujen lähetyksen arvomäärät vuosina 1890—1931.

Värdet å assurerade öfsändelser åren 1890—1931.



#### Vakuutetut kirjeet.

Vakuutettujen kirjeiden lukumäärä kahdena viimeisenä vuotena kuin myös niiden vakuutettu arvo nähdään seuraavasta yhdistelmästä:

#### Assurerade brev.

Antalet assurerade brev under de senaste två åren ävensom deras assurerade värde framgår av följande sammanställning:

	Vuosi — År 1931.		Vuosi — År 1930.	
	Luku. Antal.	Määrä Mk. Värde *	Luku. Antal.	Määrä Mk. Värde *
Kotimaisia — Inrikes .....	83 042	241 732 951	94 615	284 813 348
Ulkomaille lähetettyjä — Till utlandet avsända .....	7 366	24 301 508	8 059	17 434 136
Ulkomailla tulleita — Från utlandet ankomna .....	9 286	38 493 331	8 325	41 326 583
<b>Yhteensä — Summa</b>	<b>99 694</b>	<b>304 527 790</b>	<b>110 999</b>	<b>343 574 067</b>

Vakuutettujen kirjeiden lukumäärä väheni 10.2 % ja niiden arvomäärä 11.4 % edellisestä vuodesta.

Jämfört med närmast föregående år minskades de assurerade brevens sammanlagda antal med 10.2 %, och deras sammanlagda värdebelopp med 11.4 %.

#### Sanomalehdet ja aikakauskirjat.

Tauluun 2 otetut ilmoitukset postin kuljettamien sanomalehtien ja aikakaus-

#### Tidningar och tidskrifter.

De uti tabell 2 ingående uppgifterna om antalet postbefordrade nummer-

kirjojen numerokappaleiden lukumäärästä käsittävät sekä posti- ja lennätinlaitoksen kautta että suoraan toimituksilta tilatut julkaisut. Kaikkien postissa kuljetettujen sanomalehtien ja aikakauskirjojen numerokappaleiden lukumäärä väheni vuonna 1931 6.9 %:lla vuoteen 1930 verrattuna. Seuraavasta nähdään, miten nämä lähetykset jakautuivat kahta vastamainittua vuotta kohden:

	v. — År 1931.	v. — År 1930.
kotimaisia — inrikes .....	185 054 431	199 027 238
ulkomaille lähetettyjä — till utlandet avsända .....	321 159	305 362
ulkomailta tulleita — från utlandet ankomna .....	2 026 469	2 047 162
Yhteensä — Summa	187 402 059	201 379 762

Yllämainituista määristä oli, mitä tulee vuoteen 1931, 9.5 % tilattu posti- ja lennätinlaitoksen kautta, jotavastoin 90.5 % koko lukumäärästä oli tilattu suoraan toimituksilta.

Kahta viime vuotta kohden jakautui posti- ja lennätinlaitoksen kautta tilattujen sanomalehtien lukumäärä seuraavasti:

	v. — År 1931.	v. — År 1930.
kotimaisia — inrikes .....	15 363 459	17 322 389
ulkomaille lähetettyjä — till utlandet avsända .....	321 159	305 362
ulkomailta tulleita — från utlandet ankomna .....	2 026 469	2 047 162
Yhteensä — Summa	17 711 087	19 674 913

Postin kautta vuonna 1931 tilattujen sanomalehtien numerokappaleiden lukumäärä väheni siis 10.0 %:lla edellisestä vuodesta.

Taulussa 2. on tarkempia tietoja toimipaikoissa kannetuista tilausmaksuista, jotka olivat kertyneet posti- ja lennätinlaitoksen kautta vuonna 1931 tilatuista sanomalehdistä. Nämä maksut nousivat yhteensä 9 380 487 markkaan, 11 379 995 markkaa vastaan vuonna 1930, ollen vähenys 1.8 %.

exemplar av tidningar och tidskrifter omfattas såväl genom post- och telegrafverket abonnerade som direkte hos redaktionerna prenumererade publikationer. Antalet postbefordrade nummerexemplar av samtliga tidningar och tidskrifter minskades under år 1931 med 6.9 % jämfört med förhållandet år 1930. Efterföljande sammanställning utvisar huru ifrågavarande försändelser fördelade sig under de två nyssnämnda åren:

Av ovannämnda antal voro, vad år 1931 vidkommer, 9.5 % abonnerade genom post- och telegrafverket, medan 90.5 % av hela antalet prenumererats direkte hos redaktionerna.

För de två senaste åren fördelade sig antalet genom post- och telegrafverket abonnerade tidningar sålunda:

Antalet nummerexemplar av postabonnerade tidningar år 1931 har sålunda minskats med 10.0 % jämfört med föregående år.

Uti tabell 2 ingå närmare uppgifter över beloppen av å anstalterna inplutna prenumerationsavgifter för de år 1931 genom post- och telegrafverket abonnerade tidningarna. Dessa avgifter uppgingo till sammanlagt 9 380 487 mark, emot 11 379 995 mark år 1930, motsvarande en minskning av 1.8 %.

Välityspalkkiota ja tuloja sanomalehtien kuljetuksesta kertyi posti- ja lennätinlaitokselle yhteensä 9 587 906 markkaa 31 penniä.

Vuonna 1930 olivat vastaavat tulot 10 607 299 markkaa 13 penniä, joten vähennystä oli 9.6 %.

#### Paketit.

Kuten aikaisemmin huomautettiin, väheni maksunalaisten pakettien yhteinen lukumäärä vuonna 1931 13.4 %:lla. Näistä paketeista oli:

Uti förmedlingsavgifter och avgifter för befordran av tidningar inflöt till post- och telegrafverket sammanlagt 9 587 906 mark 31 penni.

Under år 1930 voro motsvarande inkomster 10 607 299 mark 13 penni, och var minskningen således 9.6 %.

#### Paket.

Såsom tidigare framhållits, minskades de portopliktiga paketens sammanlagda antal under år 1931 med 13.4 %. Av dessa paket voro:

	Vakuuttamattomia. Oassurerade.		Vakuutettuja. Assurerade.		Yhteensä. Summa.		Arvomäärä. Värdebelopp.	
	1931.	1930.	1931.	1930.	1931.	1930.	1931.	1930.
Kotimaisia — Inrikes .....	1 964 931	2 266 334	2 119	2 403	1 967 050	2 268 737	6 749 440	8 812 858
Ulkomaille lähetettyjä — Till utlandet avsända.....	30 655	31 572	808	811	31 463	32 383	3 020 758	2 920 171
Ulkomailta tulleita — Från utlandet ankomna .....	152 002	176 770	12 993	19 438	164 995	196 208	27 201 494	43 715 042
Yhteensä — Summa	2 147 588	2 474 676	15 920	22 652	2 163 508	2 497 328	36 971 692	55 448 071

Vakuuttamattomista paketeista oli vuonna 1931 yhteensä 61 086 kirjattua.

Vakuuttamattomien kotimaisten pakettien vähennys oli 13.3 %, ulkomaille lähetettyjen 2.9 % ja sieltä tulleiden 14.0 %. Vakuutettujen kotimaisten pakettien lukumäärä väheni 11.8 % edellisestä vuodesta; ulkomaille lähetettyjen vakuutettujen pakettien lukumäärä väheni 0.4 % ja ulkomailta tulleiden vakuutettujen pakettien lukumäärä 33.2 %.

Av de oassurerade paketen voro under år 1931 inalles 61 086 rekommenderade.

Antalet oassurerade inrikes paket har minskats med 13.3 %, antalet till utlandet avsända har minskats med 2.9 % och antalet från utlandet ankomna med 14.0 %. De assurerade inrikes paketens antal minskades med 11.8 % i förhållande till närmast föregående år; antalet assurerade paket till utlandet minskades med 0.4 % och från utlandet ankomna assurerade paket med 33.2 %.

#### Postiennakot.

Edellisessä mainituista kirjelähetyksistä ja paketeista oli seuraavalle määrälle pantu maksettavaksi postiennakkoa:

#### Postförskott.

Av i det föregående nämnda brevförändelser och paket voro följande antal åsatta postförskott till nedanangivna belopp:

	V. — År 1931.		V. — År 1930.	
	Luku. Antal.	Postiennakko- määrä Mk. Postf. belopp. Mk.	Luku. Antal.	Postiennakko- määrä Mk. Postf. belopp. Mk.
kotimaisia — inrikes .....	1 230 110	144 820 271	1 355 503	166 520 047
ulkomaille lähetettyjä — till ut- landet avsända .....	1 702	343 923	3 554	510 903
ulkomailta tulleita — från ut- landet ankomna .....	24 858	11 503 142	31 895	8 523 245
Yhteensä — Summa	1 256 670	156 667 336	1 390 952	175 554 195

Postiennakkolähetysten lukumäärä väheni vuonna 1931 9.7 %:lla, verrattuna vastaavaan lukumäärään vuonna 1930, ja postiennakkomäärä väheni 7.6 %:lla.

Vuonna 1931 käsiteltyjen postiennakkolähetysten koko lukumäärästä oli 37.1 % paketteja ja 62.9 % muita lähetyksiä. Tarkemmin ilmoitettuna jakautuivat nämä seuraavasti:

kotimaisia — inrikes .....	457 241
ulkomaille lähetettyjä — till utlandet avsända .....	509
ulkomailta tulleita — från utlandet ankomna .....	8 362
Yhteensä — Summa	466 112

Paketteja. Paket.	Muita lähetyksiä. Andra försändelser.
457 241	772 869
509	1 193
8 362	16 496
466 112	790 558

Kutakin postiennakkoa kohden tuli keskimäärin:

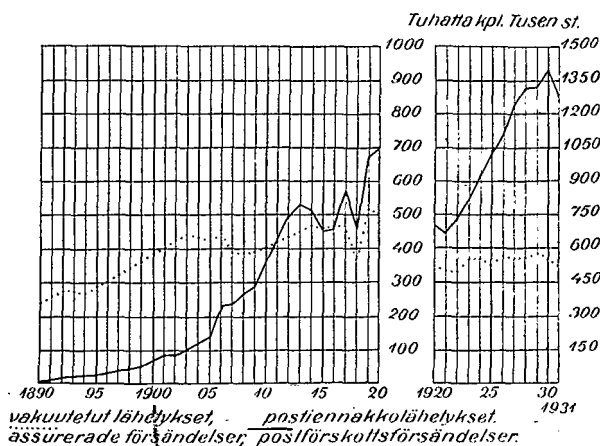
kotimaisia — inrikes .....	117:72
ulkomaille lähetettyjä — till utlandet avsända .....	202:06
ulkomailta tulleita — från utlandet ankomna .....	462:75
Kutakin postiennakkoa — För samtliga postförskott	124:66

Medelbeloppet per postförskott utgjorde:

V. — År 1931. Mk.	V. — År 1930. Mk.
117:72	122:84
202:06	143:75
462:75	267:23
124:66	126:21

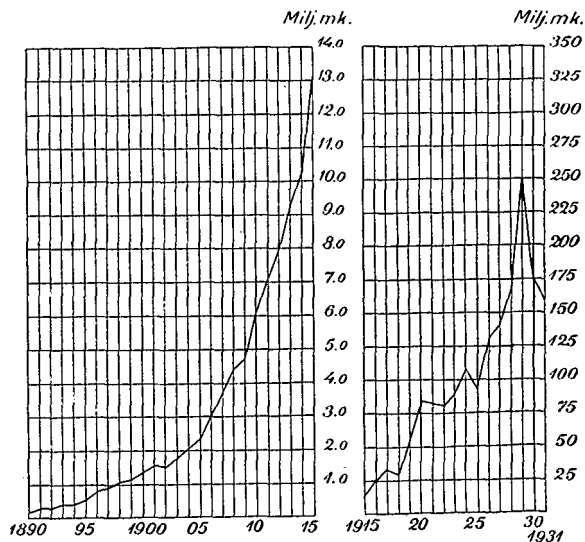
Diagr. V. Vakuutettujen lähetyksen sekä postiennakkojen lukumäärät vuosina 1890—1931.

Antal assurerade försändelser och postförskott åren 1890—1931.



Diagr. VI. Postiennakkojen arvomäärät vuosina 1890—1931.

Postförskottens belopp åren 1890—1931.



Lunastamatta jääneiden postiennakkolähetysten luku- ja ennakkomäärät vuosina 1931 ja 1930 nähdään seuraavasta yhdistelmästä:

	V. — År 1931.		V. — År 1930.	
	Luku. Antal.	Postiennakko- määrä Mk. Postf. belopp. Mk.	Luku. Antal.	Postiennakko- määrä Mk. Postf. belopp. Mk.
kotimaassa palautettuja — inom landet returnerade .....	119 654	13 935 291	129 645	18 566 931
ulkomaille palautettuja — till utlandet returnerade .....	1 885	992 000	1 796	422 735
ulkomailta palautettuja — från utlandet returnerade .....	80	13 337	1 285	89 532
Yhteensä — Summa	121 619	14 940 628	132 726	19 079 198

Postiinmaksetut ennakkomäärät toimitetaan edelleen postiennakko-osoituksina ja ovat nämä lasketut postiosoituksiin.

#### Postiosoitukset.

Postiosoitusten koko luku- ja arvomäärät olivat vuosina 1931 ja 1930:

	V. — År 1931.		V. — År 1930.	
	Luku. Antal.	Määrä Mk. Belopp *	Luku. Antal.	Määrä Mk. Belopp *
kotimaisia — inrikes .....	1 948 532	517 823 739	2 068 978	616 127 507
ulkomaille lähetettyjä — till ut- landet avsända .....	35 753	14 859 905	57 067	14 482 670
ulkomailta tulleita — från ut- landet ankomna .....	31 009	26 942 208	34 101	27 886 412
Yhteensä — Summa	2 015 294	559 625 852	2 160 146	658 496 589

Postiosoitusliikettä vuonna 1931 valaisivat allaolevat luvut:

	Lisäys (+) tai vähennys (-) vuonna 1931 verrattuna vuoteen 1930. Ökning (+) eller minskning (-) för år 1931 emot år 1930.			
	Luku. Antal.	Prosentti. Procent.	Määrä Mk. Belopp *	Prosentti. Procent.
kotimaisia — inrikes .....	— 120 446	— 5.8	— 98 303 768	— 16.0
ulkomaille lähetettyjä — till ut- landet avsända .....	— 21 314	— 37.3	+ 377 235	+ 2.6
ulkomailta tulleita — från ut- landet ankomna .....	— 3 092	— 9.1	— 944 204	— 3.4
Yhteensä — Summa	— 144 852	— 6.7	— 98 870 737	— 15.2

De icke utlösta postförskotts försändelsernas antal och förskottsbelopp under åren 1931 och 1930 framgå av följande sammanställning:

De inbetalade förskottsbeloppen översändas medelst postförskotts anvisningar och äro dessa inberäknade bland postanvisningarna.

#### Postanvisningar.

Postanvisningarnas sammanlagda antal och belopp under åren 1931 och 1930 utgjorde:

Postanvisningsrörelsen under år 1931 belyses av följande tal:

Kutakin postiosoitusta kohden tuli keskimäärin seuraavat määrät:

Å varje postanvisning belöpte sig i medeltal följande belopp:

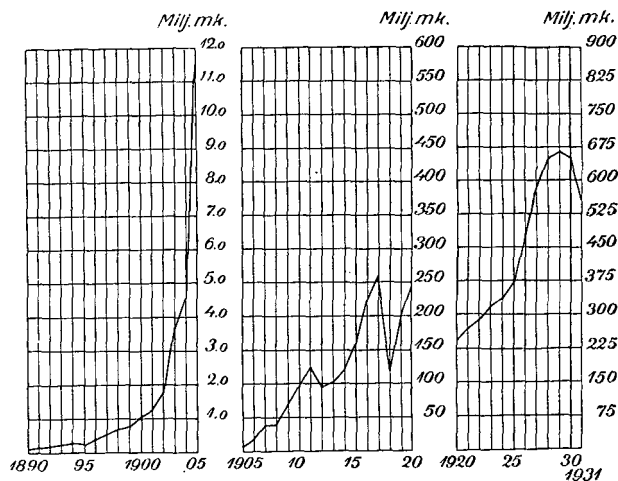
	V. — År 1931. Mk.	V. — År 1930. Mk.
kotimaisia — inrikes .....	265:75	297:79
ulkomaille lähetettyjä — till utlandet avsända .....	678:77	253:78
ulkomailta tulleita — från utlandet ankomna .....	868:85	817:76
Kutakin postiosoitusta — För samtl. postanvisningar	277:68	304:84

Erinäisistä Euroopassa ja sen ulkopuolella olevista maista Suomeen vuonna 1931 saapuneiden sekä Suomesta ulkomaille lähetettyjen postiosoitusten luku- ja arvomäärät selviävät tällä ja seuraavalla sivulla olevasta taulukosta, johon vertailun vuoksi on otettu vastaavat määrät vuodelta 1930.

Till Finland från särskilda europeiska och utomeuropeiska länder under år 1931 anlända samt från Finland till utlandet avsända postanvisningars antal och belopp framgår av tablån å denna och följande sida, uti vilken för jämförelses skull in tagits motsvarande uppgifter för år 1930.

Diagr. VII. Postiosoitusten arvomäärät vuosina 1890—1931.

Postanvisningarnas belopp åren 1890—1931.



### B. Virkalähettykset.

Kaikista vuoden 1931 kuluessa postissa käsitellyistä kirjellähettyksistä ja paketeista oli 10.7 % virkalähettyksiä. Niihin on tässä kertomuksessa laskettu ei yksinomaan kaikista postimaksuista vapaat lähettykset, vaan myös ainoastaan kuljetusmaksuista vapaat lähettykset.

### B. Tjänsteförsändelser.

Av samtliga under år 1931 postbehandlade brevöfersändelser och paket utgjorde 10.7 % tjänsteförsändelser. Uti dessa äro i denna berättelse inbegripna icke blott försändelser befriade från alla postavgifter, utan även försändelser åtnjutande endast portofrihet.

	Vuosi. Ar.	Pohjois- Amerikan Yhdysvallat. Nordamerikas Pöytästä Staten.	Ruotsi. Sverige.	Saksa. Tyskland.	Kanada. Canada.	Tanska. Danmark.	Estland.	Viro. Norge.	Norja. Frankrike.	Ranska. Frankrike.	Suur- britannia. Skot- lannin.	Sveitsi. Schweiz.
Suomessa maksettuja ulkolaisia posti- osoituksia.	1931. Luku. Antal. Määrä. Belopp.	16 177	4 207	3 261	2 981	774	729	542	492	457	265	
I Finland utbetalade utländska postan- visningar.	1930. Luku. Antal. Määrä. Belopp.	16 369	4 875	4 011	3 912	850	700	577	436	528	258	
Ulkomailla makset- tuja suomalaisia postiosoituksia.	1931. Luku. Antal. Määrä. Belopp.	122	20 653	9 340	63	1 868	684	300	656	163	423	
I utlandet utbeta- lade finska post- anvisningar.	1930. Luku. Antal. Määrä. Belopp.	128	38 961	9 466	95	3 498	711	348	1 228	120	822	

Tavalliset ja kirjatut virka-  
kirjeet.

Kuten edellä jo on mainittu, lisääntyi tavallisten ja kirjattujen virkakirjeiden lukumäärä vuonna 1931 5.9 %:lla vuoteen 1930 verraten. Seuraavassa yhdistelmässä ovat kyseellisten virkakirjeiden lukumäärät vuosilta 1931 ja 1930 toisiinsa verrattuina:

	V. — År 1931.	V. — År 1930.
kotimaisia — inrikes .....	9 283 811	8 766 246
ulkomaille lähetettyjä — till utlandet avsända .....	23 500	22 184
ulkomailta tulleita — från utlandet ankomna .....	8 300	7 930
Yhteensä — Summa	9 315 611	8 796 360

Näistä virkalähetyksistä oli 4.7 % kirjat-  
tuja.

## Määräarvoiset virkakirjeet.

Määräarvoisia virkakirjeitä oli vuosina  
1931 ja 1930 seuraavat määrät:

	V. — År 1931.		V. — År 1930.	
	Luku. Antal.	Määrä Mk. Värde	Luku. Antal.	Määrä Mk. Värde
kotimaisia — inrikes .....	420 134	2 789 083 371	426 443	3 267 505 019

Vanliga och rekommenderade  
tjänstebrev.

Såsom i det föregående redan framhållits, ökades antalet vanliga och rekommende-  
rade tjänstebrev under år 1931 med  
5.9 %, jämfört med år 1930. I följande  
sammanställning lämnas en jämförelse  
mellan ifrågavarande tjänstebrevs antal  
under åren 1931 och 1930:

Av dessa tjänsteförsändelser voro 4.7 %  
rekommenderade.

## Tjänstebrev med angivet värde.

Frekvensen av tjänstebreven med angivet  
värde under åren 1931 och 1930 utgjorde:

## Postanvisningsrörelsen mellan Finland och utlandet.

Alankomaat. Nederländerna.	Latvia. Lettland.	Itäkeksoslova- Tšekoslova- Kien.	Belgia. Belgien.	Itävalta. Österrike.	Unkari. Ungern.	Puola. Polen.	Liettua. Lithauen.	Danzig.	Italia. Italien.	Island.	Espanja. Spanien.	Japani. Japan.	Saar-alue. Saar- område.	Egypti. Egypten.	Yhteensä. Summa.
															<b>1931.</b>
231	191	173	156	88	68	57	57	31	20	16	14	11	9	2	<b>31 009</b>
49 286	73 761	55 789	137 650	16 743	29 182	22 562	25 353	28 146	13 613	6 883	16 660	942	4 272	309	<b>26 942 208</b>
															<b>1930.</b>
200	702	127	131	79	40	43	182	28	28	5	5	4	7	4	<b>34 101</b>
55 607	82 152	33 965	99 443	31 086	14 249	12 735	38 858	37 020	7 253	1 516	1 631	3 382	5 646	1 948	<b>27 886 412</b>
															<b>1931.</b>
277	401	420	92	97	32	40	17	18	74	7	3	—	3	—	<b>35 753</b>
96 788	239 002	352 941	48 230	24 312	19 111	12 178	20 573	6 840	49 888	8 681	1 179	—	1 667	—	<b>14 859 905</b>
															<b>1930.</b>
239	800	322	62	83	22	30	14	33	69	6	7	—	3	—	<b>57 067</b>
117 706	548 819	247 180	53 715	19 389	19 081	14 445	9 507	29 682	39 112	3 058	1 113	—	532	—	<b>14 482 670</b>

Näiden kirjeiden lukumäärä väheni vuonna 1931 1.5 %:lla ja arvomäärä 14.6 %:lla.

Dessa brevns antal minskades under år 1931 med 1.5 % och deras värdebellopp med 14.6 %.

## Virikapaketit.

Virikapakettien lukumäärä väheni vuonna 1931 31.8 %:lla vuodesta 1930. Mainittuina vuosina olivat näiden lähetysten lukumäärät:

kotimaisia — inrikes .....

V. — År 1931.

208 811

## Tjänstepaketit.

Tjänstepaketens antal minskades under år 1931 med 31.8 %, jämfört med år 1930. Under ifrågavarande år utgjorde dessa försändelsers antal:

V. — År 1930.

306 272

Näistä virikapaketeista oli 84.5 % kirjaimattomia, 13.5 % kirjattuja ja 2.0 % määrarvoisia paketteja. Viimeksi mainittujen virikapakettien luku- ja arvomäärät olivat:

Av dessa tjänstepaket voro 84.5 % rekommenderade, 13.5 % rekommenderade och 2.0 % med angivet värde. Sistnämnda tjänstepakets antal och värde utgjorde:

kotimaisia — inrikes .....

V. — År 1931.

Luku. Määrä Mk.  
Antal. Värde

4 225 999 897 676

V. — År 1930.

Luku. Määrä Mk.  
Antal. Värde

7 151 1 191 678 206

Vähennystä oli siis lukumääriin nähden 40.9 % ja arvomääriin nähden 16.1 %.

Antalet har sålunda minskats med 40.9 % och värdebeloppet med 16.1 %.

**Virkalähetyksistä aiheutunut posti- ja lennätinlaitoksen tulojen vähennys.**

Se tulojen vähennys, minkä virkalähetysten käsittely postissa vuonna 1931 on posti- ja lennätinlaitokselle aiheuttanut, näkyy seuraavasta taulukosta.

**Genom tjänsteförsändelser åsamkad inkomstminskning för post- och telegrafverket.**

Den inkomstminskning, som postbehandlingen av tjänsteförsändelserna under år 1931 åsamkat post- och telegrafverket, framgår av följande tabell.

**Taulukko, osoittava vapaakirjeoikeudesta ja postirahan Tabell, utvisande post- och telegrafverket åsamkad**

Lähetysten laatu. Försändelsernas beskaffenhet.	Lukumäärä. Antal.	Keskipaino. Medelvikt. Kg.	Kuljetus-	Kirjaamis-
			maksu. Befor- dringsavgift. å Mk.	maksu. Rekommenda- tions- avgift. å Mk.
Tavallisia kirjeitä — Vanliga brev .....	8 867 200	0.050	3 —	—
Kirjattuja kirjeitä — Rekommenderade brev ....	440 111	0.050	3 —	1 50
Arvokirjeitä — Värdebrev .....	420 134	0.075	3 —	1 50
Tavallisia paketteja — Vanliga paket .....	176 500	4.5	9 —	—
Kirjattuja paketteja — Rekommenderade paket..	28 086	4.5	9 —	1 50
Arvopaketteja — Värdepaket .....	4 225	4.5	9 —	1 50
<b>Yhteensä — Summa</b>	<b>9 936 256</b>	—	—	—

Kuten yllä olevasta taulukosta näkyy, aiheuttivat virkalähetykset posti- ja lennätinlaitokselle tulojen vähennystä vuonna 1931 33 916 059 markkaa. Tänäkään vuonna ei posti- ja lennätinlaitokselle myönnetty mitään korvausta postissa käsitellyistä virkalähetyksistä, joten mainittu tulojen vähennys, mikä oikeuden mukaan olisi ollut korvattava posti- ja lennätinlaitokselle muista valtionvaroista, kokonaisuudessaan jäi posti- ja lennätinlaitoksen vahingoksi.

### C. Lähetetyt postilähetykset ja saapuneet sanomalehdet.

Vuoden 1931 kuluessa lähetettyjä postilähetymiä ja saapuneita sanomalehtiä oli, kuten sivulla 45 olevasta taulukosta tarkem-

Såsom ur ovanstående tabell framgår, åsamkade tjänsteförsändelserna post- och telegrafverket en inkomstminskning av 33 916 059 mark för år 1931. Under detta år beviljades icke post- och telegrafverket någon ersättning för postbehandlade tjänsteförsändelser, vadan nämnda inkomstminskning i sin helhet stannade post- och telegrafverket till last, ehuru densamma rätteligen bort ersättas post- och telegrafverket ur andra statsmedel.

### C. Avgångna postförsändelser och ankomna tidningar.

De under år 1931 avgångna postförsändelsernas och ankomna tidningarnas antal utgjorde, såsom av tabellån å sidan 45

min näkyy, kaikkiaan 271 351 125. Taulukko näyttää, paljonko näitä lähetettyjä postilähetyksiä sekä saapuneita sanomalehtiä oli eri lääneissä, samoin kuin montako lähetystä tuli keskimäärin kutakin asukasta kohden. Että tilastossa ovat huomattavat saapuneet eikä lähetetyt sanomalehdet, riippuu siitä, että edelliset osoittavat missä määrin sanomalehtiä on jaettu vastaanottajille posti- ja lennätinlaitoksen toimipaikkojen välityksellä.

närmare framgår, inalles 271 351 125. Ut i tablån äro dessa avgångna postförsändelser ävensom ankomna tidningar sammanställda länsvis, varvid tillika angives medeltalet försändelser per invånare. Att uti statistiken observerats de ankomna och icke de avgångna tidningarna, beror därpå, att de förra utvisa i vilken mån tidningar utdelats till adressaterna genom post- och telegrafverkets anstalter.

vapaudesta posti- ja lennätinlaitokselle v. 1931 aiheutunutta tulojen vähennystä.  
Inkomstminskning genom fribrevsrätt och portofrihet under år 1931.

Lähetysten ilmoitettu arvo. Försändelsernas angivna värde. Mk.	Vakuutusmaksu: % vak. läh. ilmoitetusta arvosta. Assuransavgift: % av ass. försändelsernas värde.	Kuljetusmaksu. Befordringsavgift. Mk.	Kirjaamismaksu. Rekommendationsavgift. Mk.	Vakuutusmaksu. Assuransavgift. Mk.	Kaikki maksut yhteensä. Summa avgifter. Mk.
—	—	26 601 600	—	—	26 601 600
—	—	1 320 333	660 166	—	1 980 499
2 789 083 371	0.04	1 260 402	630 201	1 115 633	3 006 236
—	—	1 588 500	—	—	1 588 500
—	—	252 774	42 129	—	294 903
999 897 676	0.04	38 025	6 337	399 959	444 321
3 788 981 047	—	31 061 634	1 338 833	1 515 592	33 916 059

Lähetettyjen postilähetysten ynnä saapuneiden sanomalehtien yhteenlaskettu lukumäärä väheni vuonna 1931 edelliseen vuoteen verrattuna 19 269 669 kappaleella, eli 6.6 %:lla. Mitä eri lähetyksilajeihin tulee oli kirjelähetysten vähennys 5.6 %, pakettien 15.3 %, postiosoitusten 6.9 % ja sanomalehtien 7.0 %.

Seuraava taulukko osoittaa lähetettyjen, tavallisten maksunalaisten kirjeiden ja postikorttien yhteisen lukumäärän sekä niiden keskiluvun kutakin asukasta kohden kussakin läänissä vuosina 1931 ja 1930.

Sammanlagda antalet avgångna postförsändelser jämte ankomna tidningar minskades under år 1931, jämfört med närmast föregående år, med 19 269 669 stycken, eller med 6.6 %. Vad de olika grupperna av försändelser vidkommer, utvisa brev- och tidningarna en minskning av 5.6 %, paketen 15.3 %, postanvisningarna 6.9 % och tidningarna 7.0 %.

Ur följande tablå framgår sammanlagda antalet avgångna vanliga portopliktiga brev och postkort ävensom medeltalet per invånare i vart och ett län under åren 1931 och 1930.

Lähetettyjä, tavallisia maksunalaisia kirjeitä ja postikortteja.  
Avgångna vanliga portopliktiga brev och postkort.  
V. — År 1931. V. — År 1930

	Lukumäärä.	Keskiluku asukasta kohden.	Lukumäärä.	Keskiluku asukasta kohden.
	Antal.	Medeltal per inv.	Antal.	Medeltal per inv.
Uudenmaan lääni — Nylands län . . . . .	16 768 600	33.1	18 326 300	36.8
Turun ja Porin lääni — Åbo och Björneborgs län . . . . .	5 551 900	10.6	6 106 800	11.7
Ahvenanmaan maakunta — Landskapet Åland . . . . .	238 600	8.8	273 200	10.1
Hämeen lääni — Tavastehus län . . . . .	5 576 900	14.4	6 202 400	16.1
Viipurin „ — Viborgs „ . . . . .	7 937 800	12.8	8 981 400	14.6
Mikkelin „ — S:t Michels „ . . . . .	1 890 500	9.0	2 047 000	9.7
Kuopion „ — Kuopio „ . . . . .	3 783 400	10.0	4 089 000	10.8
Vaasan „ — Vasa „ . . . . .	5 359 700	9.2	6 148 800	10.6
Oulun „ — Uleåborgs „ . . . . .	3 323 600	7.8	3 589 800	8.6
Liikkuvat postitoimistot — Ambulatoriska postexpeditioner . . . . .	2 780 900	—	3 027 400	—
Koko maa — Hela landet	53 211 900	14.5	58 792 100	16.2

Lähetettyjen lähetysten arvomäärät jaettuina läänittäin ja asukasta kohden. — Avgångna försändelsers värdebelopp, fördelade länsvis och per invånare.

L ä ä n i. L ä n .	Väikku joulukuun 31 p:nä 1930. Folkvängd den 31 de- cember 1930.	Lähetettyjen lähetys- ten ilmoitettu arvo. Avgångna försändel- sers angivna värden. Mk.		Kertyneet posti- ennakko- ja posti- osoitusmäärät. Inbetalade postför- skotts- och postanvis- ningsbelopp. Mk.		Yhteensä. Summa. Mk.	
		Määrä. Belopp.	Keskimäärin asu- kasta kohden. Medeltal per inv.	Määrä. Belopp.	Keskimäärin asu- kasta kohden. Medeltal per inv.	Määrä. Belopp.	Keskimäärin asu- kasta kohden. Medeltal per inv.
Uudenmaan lääni — Nylands län	505 329	1 367 916 839	2 707	98 831 142	196	1 466 747 981	2 903
Turun ja Porin lääni — Åbo och Björneborgs län . . . . .	521 521	335 666 362	644	56 841 583	109	392 507 945	753
Ahvenanmaan maakunta — Land- skapet Åland . . . . .	27 093	8 404 899	310	2 321 353	86	10 726 252	396
Hämeen lääni — Tavastehus län	387 101	320 782 765	829	57 050 024	147	377 832 789	976
Viipurin „ — Viborgs „	619 091	706 028 375	1 141	126 501 309	204	832 529 684	1 345
Mikkelin „ — S:t Michels „	209 811	143 449 262	684	26 025 364	124	169 474 626	808
Kuopion „ — Kuopio „	379 834	275 750 555	726	52 717 850	139	328 468 405	865
Vaasan „ — Vasa „	584 132	345 046 690	591	61 487 477	105	406 534 167	696
Oulun „ — Uleåborgs „	424 213	561 739 957	1 324	62 989 845	149	624 729 802	1 473
Yhteensä — Summa	3 658 125	4 064 785 704	1 111	544 765 947	149	4 609 551 651	1 260
V. — År 1930	—	4 773 163 738	1 313	630 610 177	174	5 403 773 915	1 487
						V. — År 1921	835

Lähetettyjen postilähetysten sekä saapuneiden sanomalehtien lukumäärät eri lääneissä sekä niiden keskiluku asukasta kohden vuonna 1931. —  
 Avgångna postförsändelser samt ankomna tidningar fördelade länsvis och per invånare år 1931.

L ä ä n i. L ä n.	Väkluku joulukuun 31 p:nä 1930. Folkmängd den 31 decem- ber 1930.	Kirjälähetystä. Brevförsändelser.		Paketteja. Paket.		Postiosoituksia. Postansöningar.		Saap. sanomalehtiä. Ank. tidningar.		Yhteensä. Summa.	
		Lukumäärä. Antal.	Keskim. asu- kasta kohden. Medeltal per inv.	Lukumäärä. Antal.	Keskim. asu- kasta kohden. Medeltal per inv.	Lukumäärä. Antal.	Keskim. asu- kasta kohden. Medeltal per inv.	Lukumäärä. Antal.	Keskim. asu- kasta kohden. Medeltal per inv.	Lukumäärä. Antal.	Keskim. asu- kasta kohden. Medeltal per inv.
Uudenmaan lääni — Nylands län .....	505 329	29 986 200	59.2	1 144 170	2.3	328 472	0.7	28 614 800	56.6	60 023 642	118.8
Turun ja Porin lääni — Åbo och Björneborgs län .....	521 521	7 759 584	14.9	148 253	0.3	233 300	0.4	30 579 800	58.6	38 720 937	74.2
Ahvenanmaan maakunta — Landskapet Åland	27 093	340 477	12.6	5 860	0.2	12 537	0.4	1 199 800	44.3	1 558 674	57.5
Hämeen lääni — Tavastehus län .....	387 101	8 058 242	20.8	204 038	0.5	228 535	0.6	26 079 100	67.4	34 569 915	89.3
Viiipurin lääni — Viborgs län Mikkelin lääni — S:t Michels län .....	619 091	10 771 606	17.4	243 327	0.4	403 921	0.6	31 869 400	51.5	43 288 454	69.9
Kuopion lääni — Kuopio län Vaasan lääni — Vasa län .....	209 811	2 610 032	12.4	59 196	0.3	100 069	0.5	9 039 100	43.1	11 808 997	56.3
Oulun lääni — Uleåborgs län Luikkuvat postitoimitot — Am- bulatoriska postexpeditioner.	379 834	5 237 385	13.8	100 022	0.3	190 286	0.5	15 326 500	40.3	20 854 193	54.9
	584 132	7 330 656	12.5	168 537	0.3	263 138	0.5	27 765 800	47.5	35 528 431	60.8
	424 213	5 056 078	11.9	129 221	0.3	219 283	0.5	16 606 600	39.1	22 011 182	51.8
	—	2 983 100	—	4 500	—	—	—	—	—	2 987 600	—
<b>Yhteensä — Summa</b>	<b>3 658 125</b>	<b>80 083 360</b>	<b>21.9</b>	<b>2 207 324</b>	<b>0.6</b>	<b>1 979 541</b>	<b>0.5</b>	<b>187 080 900</b>	<b>51.1</b>	<b>271 351 125</b>	<b>74.1</b>
V. — År 1930	—	84 812 957	23.3	2 607 392	0.7	2 126 045	0.6	201 074 400	55.3	290 620 794	80.0
										V. — År 1921	47.4

### D. Rahainperimisliikenne.

Posti- ja lennätinlaitoksen on erällä edellytyksillä välitettävä rahain, enintään 10 000 markan, perimistä ja vekselien esittämistä hyväksyttäväksi. Tätä perimistöimintaa, joka alkoi 1 päivänä heinäkuuta 1916, on yleensä erittäin vähäisessä määrässä käytetty, esim. vuosina 1927—1929 ei sitä käytetty lainkaan. Mutta sen jälkeen kun rahainperimisliikenne ulkomaiden kanssa alkoi tammikuun 1 päivänä 1931, näyttää tämä liikenne saavan käytännöllisemmän merkityksen. Allaoleva taulukko osoittaa p. o. liikennettä vuosina 1931 ja 1930.

### D. Inkasseringrörelsen.

Post- och telegrafverket åligger att under vissa förutsättningar förmedla penningeinkasseringar, icke överstigande 10 000 mark, ävensom att ombesörja presentering av växlar till accept. Denna inkasseringverksamhet, som vidtog den 1 juli 1916, har i allmänhet i ytterst ringa grad tagits i anspråk, till ex. under åren 1927—1929 har den icke alls blivit anlitad. Men sedan inkasseringrörelsen med utlandet vidtog den 1 januari 1931 synes denna rörelse få en mera praktisk betydelse. Denna rörelse under år 1931 och 1930 framgår av nedanstående tablå.

	Lunastettuja ja lähettäjälle tilitettyjä perimiskirjoja Inlösta och till avsändaren redovisade inkasseringshandlingar.			Lähettäjälle lunastamattomina takaisin toimitettuja perimiskirjoja. Såsom oinlösta till avsändaren återsända inkasseringshandlingar.			Protestaamista varten jätettyjä vekseliä. För protest avlämnade växlar.			Yhteensä. Summa.		
	Luku. Antal.	Määrä. — Belopp.		Luku. Antal.	Määrä. — Belopp.		Luku. Antal.	Määrä. — Belopp.		Luku. Antal.	Määrä. — Belopp.	
		Mk.	p.		Mk.	p.		Mk.	p.		Mk.	p.
<b>1931.</b>												
Kotimaisia — Inrikes . . .	9	2 909	50	2	6 611	43	—	—	—	11	9 520	43
Ulkomailta — Från utlandet	76	136 552	20	87	259 344	30	—	—	—	163	395 896	50
<b>Yhteensä — Summa</b>	<b>85</b>	<b>139 461</b>	<b>70</b>	<b>89</b>	<b>265 955</b>	<b>73</b>	—	—	—	<b>174</b>	<b>405 417</b>	<b>93</b>
<b>1930.</b>												
Kotimaisia — Inrikes . . .	1	5 840	—	2	720	—	—	—	—	3	6 560	—

### E. Perillesaamattomat lähetykset.

Seuraavat kaksi taulukkoa näyttävät postissa vuoden kuluessa käsitellyjen perillesaamattomien maksunalaisten lähetysten lukumäärät samoin kuin niiden suhteen kaikkiin postin kuljettamiin, vastaavaa laatua oleviin lähetyksiin.

Kuten taulukko *a* näyttää, palautettiin perillesaamattomina lähtöpaikkaansa yhteensä 348 636 kotimaista lähetystä, joista 84.3 % saatiin lähettäjälle (tai vastaanottajalle) toimitetuksi, kun taas *b*-taulukon mukaan 0.1 % kaikista erilaatuisista valtakunnan rajojen sisäpuolella lähetetyistä lähetyksistä jäi jälle perillesaamattomina. Ulkomailta palautetuista perillesaamattomista lähetyk-

### E. Obeställbara försändelser.

Efterföljande tvenne tablåer utvisa antalet under året postbehandlade obeställbara portopliktiga försändelser ävensom deras frekvens i förhållande till samtliga postbefordrade försändelser av motsvarande slag.

Såsom av tablå *a* framgår, återsändes såsom obeställbara till avgångsorten inalles 348 636 inrikes försändelser, av vilka 84.3 % kunde avsändaren (eller adressaten) tillställas, medan åter enligt tablå *b* 0.1 % av samtliga till orter inom riket avsända försändelser av olika slag förblevo obeställbara. Av från utlandet återkomna obeställbara försändelser, vilka utgjorde tillhoppa

Taulukko a. — Tablå a.

Lähetysten laatu. Försändelsernas beskaffenhet.	Lähtöpaikkaan takaisin tulleita. — Till avgångsorten återkomna.										Ulkomaille palautetuilla, veluttuja, till utlandet åter-sända.
	Kotimaasta. — Från hemlandet.					Ulkomailta. — Från utlandet.					
	Yhteensä. Summa.	Perillesaatettuja. Tillställda.		Perillesaamattomiksi jääneitä. Otiliställbara förblivna.		Yhteensä. Summa.	Perillesaatettuja. Tillställda.		Perillesaamattomiksi jääneitä. Otiliställbara förblivna.		
		Kpl. St.	%	Kpl. St.	%		Kpl. St.	%	Kpl. St.	%	
Kirjeitä ilman arvonilmoitusta — Brev utan angivet värde.....	198 830	153 180	77.0	45 650	23.0	19 630	6 721	34.2	12 909	65.8	18 304
Arvokirjeitä — Brev med angivet värde.....	273	234	85.7	39	14.3	65	52	80.0	13	20.0	143
Postikortteja — Postkort	36 293	29 276	80.7	7 017	19.3	3 380	936	27.7	2 444	72.3	2 015
Painotuotteita — Tryckalster	94 845	93 506	98.6	1 339	1.4	1 820	780	42.9	1 040	57.1	7 215
Asiakirjoja ja tavaranäytteitä — Handlingar och varuprov	3 328	3 159	94.9	169	5.1	403	338	83.9	65	16.1	1 508
Paketteja — Paket	15 067	14 573	96.7	494	3.3	351	273	77.8	78	22.2	897
<b>Yhteensä — Summa</b>	<b>348 636</b>	<b>293 928</b>	<b>84.3</b>	<b>54 708</b>	<b>15.7</b>	<b>25 649</b>	<b>9 100</b>	<b>35.5</b>	<b>16 549</b>	<b>64.5</b>	<b>30 082</b>

Taulukko b. — Tablå b.

Lähetysten laatu. Försändelsernas beskaffenhet.	Kotimaisia. — Inrikes.			Ulkomaille lähetettyjä. Till utlandet avsända.			Ulkomailta tulleita. Från utlandet ankomna.		
	Koko lukumäärä postitölkänalset postbefordrade.	Jäljelle jääneitä perillesaamattomia.	Kvarblivna otiliställbara.	Koko lukumäärä postitölkänalset postbefordrade.	Jäljelle jääneitä perillesaamattomia.	Kvarblivna otiliställbara.	Koko lukumäärä postitölkänalset postbefordrade.	Jäljelle jääneitä perillesaamattomia.	Kvarblivna otiliställbara.
		Kpl. St.			%			Kpl. St.	
		Kpl. St.	%		Kpl. St.	%		Kpl. St.	%
Kirjeitä ilman arvonilmoitusta — Brev utan angivet värde	43 722 048	45 650	0.1	4 130 948	12 909	0.3	4 786 700	18 304	0.4
Arvokirjeitä — Brev med angivet värde	83 042	39	0.04	7 366	13	0.2	9 286	143	1.5
Postikortteja — Postkort	7 850 300	7 017	0.1	588 400	2 444	0.4	806 400	2 015	0.2
Painotuotteita — Tryckalster	11 111 500	1 339	0.01	1 643 800	1 040	0.1	4 321 000	7 215	0.2
Asiakirjoja ja tavaranäytteitä — Handlingar och varuprov	1 116 811	169	0.01	101 700	65	0.1	258 300	1 508	0.6
Paketteja — Paket	1 967 050	494	0.02	31 463	78	0.2	164 995	897	0.5
<b>Yhteensä — Summa</b>	<b>65 850 751</b>	<b>54 708</b>	<b>0.1</b>	<b>6 503 677</b>	<b>16 549</b>	<b>0.3</b>	<b>10 346 681</b>	<b>30 082</b>	<b>0.3</b>
V. — År 1930	71 353 284	55 209	0.1	6 545 920	2 444	0.03	12 557 549	1 040	0.01

sistä, joita oli yhteensä 25 649, voitiin toimittaa perille 35.5 % (taulukko a), jotavastoin jäljelle jäi 0.3 % kaikista ulkomaille osoitetuista, taulukossa b luetelluista lähetyksistä. Ulkomailta Suomeen osoitetuista lähetyksistä palautettiin perillesaamattomina 30 082, eli 0.3 % (taulukot a ja b).

25 649, kunde utlämnas 35.5 % (tablå a), medan 0.3 % av samtliga till utlandet adresserade i tablå b angivna försändelser förblevo obeställbara. Av de från utlandet till Finland adresserade försändelserna blevo 30 082, eller 0.3 % (tablåerna a och b), såsom obeställbara returnerade.

## VII. Tulot ja menot.

Kuten seuraavasta näkyy, oli posti- ja lennätinlaitoksella tuloja vuonna 1931 yhteensä 162 385 835 markkaa 37 penniä ja menoja 126 364 688 markkaa 47 penniä, joten tulot olivat 36 021 146 markkaa 90 penniä suuremmat kuin menot. Edelliseen vuoteen verrattuina olivat tulot vähentyneet 3 906 934 markalla 01 pennillä, eli 2.3 %:lla ja menot kasvaneet 318 584 markalla 96 pennillä, eli 0.3 %:lla.

## Posti- ja lennätinlaitoksen taloudellinen tulos.

Kuten edelläolevasta on käynyt selville, tuotti posti- ja lennätinlaitos vuonna 1931 ylijäämää 36 021 146 markkaa 90 penniä.

## Tulot.

## Tulot vuonna 1931. — Inkomster år 1931.

## VII. Inkomster och utgifter.

Såsom av det följande framgår, utgjorde post- och telegrafverkets inkomster under år 1931 sammanlagt 162 385 835 mark 37 penni och verkets utgifter 126 364 688 mark 47 penni. Inkomsterna överstego sålunda utgifterna med 36 021 146 mark 90 penni. I jämförelse med föregående år hade inkomsterna minskats med 3 906 934 mark 01 penni, eller med 2.3 %, och utgifterna stegrats med 318 584 mark 96 penni, eller med 0.3 %.

## Post- och telegrafverkets ekonomiska resultat.

Såsom av det föregående framgätt, lämnade post- och telegrafverket under år 1931 ett överskott av 36 021 146 mark 90 penni.

## Inkomster.

	Mk.	p.	Mk.	p.
<i>Postitulot. — Postinkomster.</i>				
Postimaksumerkeistä — För frankotecken .....	106 444 011	15		
Leimafrankkeerauksista — För stämpelfrankeringar .....	3 658 600	60		
Lomakkeista — För blanketter .....	320 767	90		
Välityspalkkio sanomalehdistä — Förmedlingsavgift för tidningar	705 553	10		
Kuljetusmaksut sanomalehdistä — Befordringsavgifter för tidningar	8 882 353	21		
Postimaksut ulkomaisista postipaketeista, postiosoituksista y. m. — Postavgifter för utrikes postpaket, postanvisningar m. m. ....	3 857 110	22		
Sekalaiset postitulot — Diverse postinkomster .....	403 445	49		
Tulot autoliikenteestä — Inkomst från automobiltrafiken .....	3 584 882	—	127 856 723	67
<i>Lennätintulot. — Telegrafinkomster.</i>				
Sähkösanomamaksut kotimaisista sähkösanomista — Telegramavgifter för telegram inom riket .....	2 636 922	63		
Sähkösanomamaksut ulkomaille lähetetyistä sähkösanomista — Telegramavgifter för telegram till utlandet .....	9 269 251	45		
Maksut jälkeen- ja edelleenlähetetyistä sähkösanomista, virheelliset hinnoittelut y. m. — Avgifter för efter- och vidareända telegram, feltaxeringar m. m. ....	96 016	50		
Maksut sähköosoitteiden kirjaamisesta — Avgifter för inregistrering av telegramadresser .....	437 062	50		
Valtion osuus korulomakemaksuista — Staten tillfallande andel av avgifterna för lyxblanketter .....	38 051	25	12 477 304	33
<i>Puhelintulot. — Telefoninkomster.</i>				
Kotimaisista puheluista — För inländska samtal .....	15 346 473	80		
Ulkomaisista ” — För utländska ” .....	6 119 083	37		
Liittymis-, vuosi- ja vuokramaksut puhelinkoneista y. m. — Anslutningsavgifter, årsavgifter och hyror för telefonapparater m. m. ....	586 250	20	22 051 807	37
<b>Yhteensä — Summa</b>			<b>162 385 835</b>	<b>37</b>

Menot.

Menot vuonna 1931. — Utgifter år 1931.

Utgifter

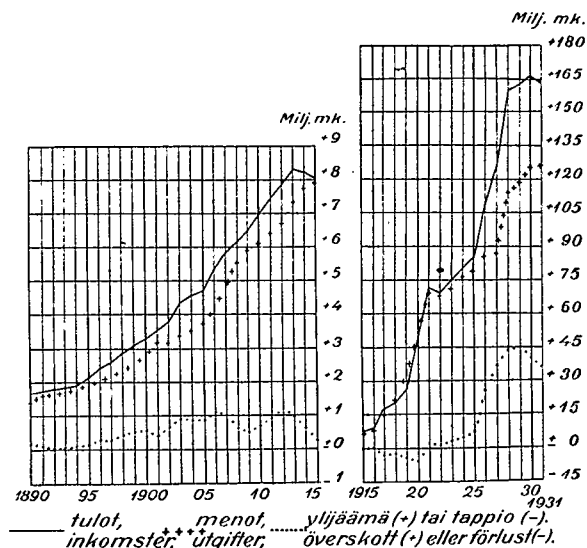
	Mk.	p.	Mk.	p.
<i>Henkilömenot. — Personalutgifter.</i>				
<b>Palkkaukset — Avlöningar:</b>				
vakinaisen henkilökunnan palkkaukset — avlöningar åt ordinarie personalen .....	52 566	292		
posti- ja puhelinasemien y. m. niihin verrattavien toimipaikkojen hoitajien palkkaukset — avlöningar åt föreståndare för post- och telefonstationer m. fl. med dessa jämförliga anstalter .....	4 660	068	50	
ylimääräisen henkilökunnan palkkaaminen ja satunnaisten töiden suorittaminen — avlönannde av extra personal och utförande av tillfälliga arbeten .....	16 646	754	35	
viransijaisten palkkaaminen — avlönannde av vikarier .....	1 754	870	25	
<b>Muut henkilömenot — Övriga personalutgifter:</b>				
postivaunuhenkilökunnan sekä kiertävien sähköttäjien ja lennätinrevisiorien päivä- ja matkarahat — postvagnspersonalens samt ambulatoriska telegrafisters och telegrafrevisorerers dagtraktamentel och resemedel .....	645	303		
matkakustannusten korvaukset ja päivärahat — resekostnadsersättningar och dagtraktamenten .....	352	062	60	
huoltotoimenpiteet — välfärdsanordningar .....	183	528		76 808 878 70
<i>Asiamenot. — Sakutgifter.</i>				
Postinkuljetus — Postbefordring .....	28 512	921		
Uudet postitoimipaikat — Nya postanstalter .....	171	040		
Posti- ja lennätinhuoneistojen kunnossapito — Underhåll av post- och telegraflokaler .....	337	782	95	v
Lennätin- ja puhelinjohtojen ja -laitteiden hankinta ja kunnossapito — Anskaffande och underhåll av telegraf- och telefonledningar och anordningar .....	3 549	885	68	2
Radioasemien kunnossapito- ja käyttökustannukset — Radiostationers underhålls- och driftkostnader .....	484	400	21	
Vuosi- ja vuokramaksut posti- ja lennätinlaitoksen puhelimesta sekä puhelinasemien yhdyslinjoista — Årsavgifter och hyror för post- och telegrafverkets telefoner samt telefonstationers förbindelselinjer .....	634	900		
Uudet satunnaiset lennätin- ja puhelinjohdot — Nya tillfälliga telegraf- och telefonledningar .....	214	948	25	
Vuokra, lämmitys, valaistus ja puhtaanapito — Hyra, värme, lyse och renhållning .....	8 000	000		
Kaluston hankinta ja kunnossapito — Anskaffning och underhåll av inventarier .....	1 405	209	55	
Tarve- ja kulutusaineet — Materialier och förnödenheter .....	1 082	852	58	
Postivaunujen kunnossapito — Underhåll av postvagnar .....	506	149	85	
Postimerkkien valmistus — Tillverkning av frankotecken .....	791	412	75	
Painatuskustannukset — Tryckningskostnader .....	1 842	567	30	
Vahingonkorvaukset — Skadeersättningar .....	21	790	55	
Suomen kuulumisesta mailmanpostiliittoon sekä muista kansainvälisistä sopimuksista aiheutuneet menot — Utgifter för Finlands anslutning till världspostföreningen och övriga av internationella konventioner föranledda kostnader .....	1 650	000		
Sekalaiset menot — Diverse utgifter .....	316	004	30	
Arvaamattomien tarpeisiin ministeriön käytettäväksi — För oförutsedda behov, till ministeriets förfogande .....	33	944	80	
<b>Yhteensä — Summa</b>				<b>49 555 809 77</b>
				<b>126 364 688 47</b>
Ylijäämä — Överskott .....				36 021 146 90
<b>Yhteensä — Summa</b>				<b>162 385 835 37</b>

Kuitenkin on, oikean käsityksen saamiseksi posti- ja lennätinlaitoksen taloudellisesta tuloksesta kysymyksessä olevana vuotena, vastamainittuun summaan lisättävä aikaisemmin puheena ollut, muista valtionvaroista posti- ja lennätinlaitokselle oikeutta myöten tuleva hyvitys vuonna 1931 postissa kuljetetuista virkalähetyksistä, eli 33 916 059 markkaa, samoin kuin korvaus leimamerkkien ja huvien pääsylippujen myynnistä 2 450 228 markkaa 72 penniä, eli siis yhteensä 36 366 287 markkaa 72 penniä, mistä summasta kuitenkin olisi vähennettävä valtionrautateille, postivaunujen kuljetuksesta niillä, myös oikeuden mukaan tuleva korvaus eli, joka on arvioitu 15,300,000 markkaan, ja on posti- ja lennätinlaitoksen ylijäämä vuonna 1931 niinmuodoin itse asiassa ollut 42,687,434 markkaa 62 penniä.

Emellertid bör, för erhållande av en riktig uppfattning av post- och telegrafverkets ekonomiska resultat under ifrågavarande år, till nyssnämnda summa läggas förberörda, post- och telegrafverket ur andra statsmedel rätteligen tillkommande gottgörelse för postbefordringen av tjänsteförsändelser under år 1931, eller 33 916 059 mark, ävensom ersättning för försäljning av stämpelmärken och nöjesbiljetter 2 450 228 mark 72 penni, eller således inalles 36 366 287 mark 72 penni, med avdrag likväl av statsjärnvägarna för postvagnarnas transport å desamma jämväl rätteligen tillkommande ersättning, som uppskattats till 15,300,000 mark, och har post- och telegrafverkets överskott under år 1931 sålunda i själva verket utgjort 42,687,434 mark 62 penni.

Diagr. VIII. Postilaitoksen ja posti- ja lennätinlaitoksen tulot ja menot sekä ylijäämä (+) tai tappio (—) vuosina 1890—1931.

Postverkets och post- och telegrafverkets inkomster och utgifter ävensom överskott (+) eller förlust (—) åren 1890—1931.



### VIII. Leimamerkkien ja huvien pääsylippujen myynnistä kertyneet varat.

Voimassa olevien määräysten mukaan on vuonna 1931 myyty leimamerkkejä ja huvien pääsylippuja valtakunnan toimipai-koissa. Täten kannetut varat nousivat yhteensä 122 511 435 markkaan 95 penniin.

Sanotusta määrästä tuli: Av detta belopp belöpte sig:

	Mk.
konttorien osalle — å kontor .....	89 258 356:60
toimistojen osalle — å expeditioner .....	33 253 079:35
Yhteensä — Summa	122 511 435:95

### IX. Ulkomaista postitilastoa.

Taulussa 4 on vertaileva katsaus tärkeimpäin Euroopan maitten postiliikenteeseen vuonna 1930. Tähän katsaukseen on tiedot saatu Maailmanpostiliiton Bernissä olevan kansainvälisen toimiston tilastojulkaisusta „Statistique générale”.

Kun taulussa on verrattain seikkaperäisiä tietoja eri maiden postiliikenteestä, viitataan tässä yhteydessä vain niihin, ryhtymättä lähempiin vertailuihin postiliikenteen suhteen eri maissa.

### X. Lennätin.

Lennätinverkko.

Posti- ja lennätinhallituksen hallussa oleva lennätinverkko käsitti vuosien 1930 ja 1931 päättyessä:

### VIII. Uppbörd för försålda stämpelmärken och inträdesbiljetter till förlustelsetillfällen.

Enligt gällande bestämmelser hava stämpelmärken och inträdesbiljetter till förlustelsetillfällen under år 1931 försålts å anstalterna i landet. De härvid uppburna medlen stego till sammanlagt 122 511 435 mark 95 penni.

### IX. Utländsk poststatistik.

Uti tabell 4 lämnas en jämförande översikt över poströrelsen i de viktigaste europeiska länderna under år 1930. För denna översikt hava uppgifterna hämtats ur den av Världspostföreningens internationella byrå i Bern utgivna „Statistique générale”.

Enär i tabellen ingå jämförelsevis detaljerade uppgifterna om poströrelsen i de olika länderna, hänvisas i detta sammanhang endast till desamma, utan att närmare jämförelse anställes mellan poströrelsen i de skilda länderna.

### X. Telegrafen.

Telegrafnätet.

Det i post- och telegrafverkets ägo varande telegrafnätet omfattade vid utgången av åren 1930 och 1931:

Linjoja: — Linjer:	Km.	
	Vuosi — År 1930.	Vuosi — År 1931.
Ilma- — Luft- .....	3 809	3 493
Maanalaisia — Jord- .....	13	14
Merenalaisia — Undervattens- .....	156	156
Yhteensä — Summa	3 978	3 663

Valtakunnan lennätinverkko käsitti seuraavan määrän lankakilometrejä:

Rikets telegrafnät uppgick till följande antal trådkilometer:

	Km.	
	Vuosi — År 1930.	Vuosi — År 1931.
a) Posti- ja lennätinlaitoksen hallussa: — a) I post- och telegrafverkets ägo:		
ilmajohtoja — luftledningar .....	8 959	7 364
maalaisia johtoja — jordledningar .....	329	338
merenalaisia johtoja — undervattensledningar .....	261	261
keinotekoisia johtoja — konstgjorda ledningar .....	11 073	16 249
<b>Yhteensä — Summa</b>	<b>20 622</b>	<b>24 212</b>
b) Valtionrautateiden hallussa — I statsjärnvägarnas ägo .....	9 133	9 150
c) Yksityisten rautateiden hallussa — I privata järnvägars ägo .....	106	106
<b>Kaikkiaan — Totalsumma</b>	<b>29 861</b>	<b>33 468</b>

#### Toimipaikat.

Lennätinliikennettä välittivät: a) posti- ja lennätinlaitoksen alaiset toimipaikat, jotka ovat joko lennätintoimipaikkoja tai yhdistettyjä posti- ja lennätintoimipaikkoja; b) valtionrautateiden asemat ja c) yksityisten omistamat lennätintoimistot. Näihin eri ryhmiin kuuluvat toimipaikat ja toimistot jakautuivat vuosina 1930 ja 1931 seuraavasti:

#### Anstalterna.

Telegraftrafik förmedlades av: a) post- och telegrafverket underlydande anstalter, vilka äro antingen telegrafanstalter eller förenade post- och telegrafanstalter; b) statsjärnvägarnas stationer och c) privata tillhöriga telegrafexpeditioner. De till ovannämnda olika grupper hörande anstalter och expeditioner fördelade sig åren 1930 och 1931 på följande sätt:

	Lukumäärä. Antal.	
	Vuosi — År 1930.	Vuosi — År 1931.
Posti- ja lennätinlaitoksen alaiset — Post- och telegrafverket underlydande ..	70	71
Rautateille tai yksityisille kuuluvat — Järnvägarnas eller privata .....	382	390
<b>Yhteensä — Summa</b>	<b>452</b>	<b>461</b>

Aukioloajan mukaan ryhmitettyinä ja jakautuivat ne seuraavasti:

Grupperade enligt öppenhetstiden fördelade sig anstalterna på följande sätt:

	Lukumäärä. Antal.	
	Vuosi — År 1930.	Vuosi — År 1931.
Avoinna koko vuorokauden — Öppen hela dygnet .....	1	1
Avoinna 13—16 tuntia vuorokaudessa — Öppna 13—16 timmar i dygnet....	38	36
Avoinna lyhyemmän ajan päivästä — Öppna kortare tid av dagen .....	414	424
<b>Yhteensä — Summa</b>	<b>452</b>	<b>461</b>

Kaikki posti- ja lennätinlaitoksen lennätintoimipaikat olivat avoimna sekä kotimäistä ulkomaista lennätinliikennettä varten.

Samtliga post- och telegrafstyrelsen underlydande telegrafanstalter voro öppna för såväl inrikes som utrikes telegraftrafik.

## Koneet.

## Apparater.

Liikenteessä käytetyistä koneista oli eri järjestelmiin kuuluvia:

I rörelsen använda apparater voro av följande typer:

	Lukumäärä. Antal.	
	Vuosi — År 1930.	Vuosi — År 1931.
a) Posti- ja lennätinlaitoksessa: — I post- och telegrafverket:		
morse tai sounder — morse eller sounder .....	153	140
hughes .....	16	17
baudot .....	2	—
puhelin — telefon .....	6	9
muita — övriga (ferndrucker tai — eller wheatstone) .....	5	3
b) Valtionrautateiden lennätinverkostossa: — I statsjärnvägarnas telegrafnät:		
morse .....	648	650
<b>Yhteensä — Summa</b>	<b>830</b>	<b>819</b>

## Liikenne.

## Trafiken.

Sähkösanomien lukumäärä posti- ja lennätinlaitoksen lennätinverkolla on vuosina 1930 ja 1931 ollut seuraava:

Telegrammens antal å post- och telegrafverkets telegrafnät har under åren 1930 och 1931 varit följande:

	Vuosi — År 1930.	Vuosi — År 1931.	Lisäys (vähennys —) prosentteissa. Ökning (minskning —) i procent.
<i>Maksunalaisia sähkösanomia: — Taxerade telegram:</i>			
Kotimaisia lähetettyjä — Avsända inländska .....	352 566	251 951	— 28.5
Ulkomaisia: — Utländska:			
Suomesta ulkomaille — från Finland till utlandet .....	374 714	344 563	— 8.0
ulkomailta Suomeen — från utlandet till Finland .....	364 882	345 519	— 5.3
Suomen kautta kulkeneita sähkösanomia — transittitegram genom Finland .....	407 648	385 086	5.5
<b>Yhteensä — Summa</b>	<b>1 499 810</b>	<b>1 327 119</b>	<b>— 11.5</b>

Sähkösanomien lukumäärä valtionrautateiden lennätinlinjoilla on vuosina 1930 ja 1931 ollut seuraava:

Telegrammens antal å statsjärnvägarnas telegrafnät har under åren 1930 och 1931 varit följande:

	Vuosi — År 1930.	Vuosi — År 1931.	Lisäys (vähennys —) prosentteissa. Ökning (minskning —) i procent.
<i>Maksunalaisia sähkösanomia: — Taxerade telegram:</i>			
Kotimaisia lähetettyjä — Avsända inländska .....	56 020	41 358	— 26.2
Ulkomaisia: — Utländska:			
Suomesta ulkomaille — från Finland till utlandet .....	8 960	8 643	— 3.5
ulkomailta Suomeen — från utlandet till Finland .....	8 971	9 256	3.2
<b>Yhteensä — Summa</b>	<b>73 951</b>	<b>59 257</b>	<b>— 19.9</b>

Jatkuva vähennys kotimaisessa lennätinliikenteessä on aiheutunut osaksi vallitsevasta taloudellisesta pulakaudesta, osaksi sen kautta, että Suomen sisäiset puhelinyhteydet ovat viime vuosien aikana parantuneet. Ulkomaisten sähkösanomien lukumäärän vähentymiseen on vaikuttanut osaksi pulakausi, osaksi se seikka, että yleisö on yhä suuremmassa määrässä alkanut käyttää puhelinta tiedoituksia varten ulkomaille.

Sähkösanomatoimitusten lukumäärä käy ilmi allaolevasta taulukosta (vert. taul. 5).

Den fortsatta nedgången i den inländska telegraftrafiken har förorsakats dels av den rådande ekonomiska kristiden, dels därigenom, att de inländska telefonförbindelserna under de senaste åren förbättrats. De utländska telegrammens antal åter hava minskats dels iföljd av kristiden, dels därigenom att allmänheten i allt större grad begynnt använda telefonen för meddelanden med utlandet.

Antal telegramexpeditioner framgår av följande tablå (jämf. tabell 5).

	Vuosi — År 1930.	Vuosi — År 1931.	Lisäys (vähennys —) prosentteissa. Ökning (minskning —) i procent.
Lähetettyjä ja saapuneita koti- ja ulkomaisia maksunalaisia sähkösanomia — Avsända och ankomna inländska och utländska taxerade telegram.....	1 327 804	1 117 355	— 15.8
Rautateiltä vastaanotettuja — Från järnvägsstationer emottagna	56 663	43 049	— 24.0
Rautateille annettuja — Till järnvägsstationer givna .....	60 141	47 275	— 21.4
Puhelimitse vastaanotettuja — Telefonerade emottagna .....	96 335	92 154	— 4.3
» annettuja — » givna .....	49 037	43 023	— 12.3
Korulomakkeille kirjoitettuja sähkösanomia — Omskrivningar å lyxblanketter .....	74 799	72 076	— 3.6
TM-jäljennöksiä — Utskrifter av TM .....	6 106	4 651	— 23.8
Muita toistoja — Övriga repetitioner .....	767 140	570 798	— 25.6
Virkasähkösanomia ja kiertosanomia: — Tjänstetelegram och cirkulär:			
lähetettyjä — avsända .....	10 171	8 830	— 13.2
tulleita — ankomna .....	11 762	10 529	— 10.5
Ilmatieteellisiä sähkösanomia — Meteorologiska telegram .....	31 917	42 901	34.4
Jääsähkösanomia — Istelegram.....	1 301	2 244	72.5
Yhteensä — Summa	2 493 176	2 054 885	— 17.6

Maksunalaisten kotimaisten sähkösanomien joukossa on ollut:

Av de inländska taxerade telegrammen hava varit:

	Vuosi — År 1930.	Vuosi — År 1931.	Lisäys (vähennys —) prosentteissa. Ökning (minskning —) i procent.
Pikasähkösanomia — Iltelegram .....	1 351	474	— 64.9
Lehtisähkösanomia — Presstelegram .....	19	2	— 89.5

Maksunalaisten ulkomaisten sähkösanomien joukossa on ollut:

Av de utländska taxerade telegrammen hava varit:

	Ulkomailta. Från utlandet.		Ulkomaille. Till utlandet.		Yhteensä. Summa.	
	1930.	1931.	1930.	1931.	1930.	1931.
Pikasähkösanomia — Iltegram .....	5 643	4 498	4 732	3 980	10 375	8 478
Lehtisähkösanomia — Presstelegram .....	3 099	2 332	2 451	2 226	5 550	4 558
Kirjesähkösanomat (L C) — Brevtelegram (L C).....	5 226	3 079	3 144	4 269	8 370	7 348
Muut taksa-alennuksenalaiset sähkösanomat — Övriga telegram till nedsatt taxa (N.LT., ZLT., WLT., XLT.) .....	8 521	6 363	4 807	11 277	13 328	17 640

Ulkomaiset sähkösanomat jakaantuivat De utländska telegrammen fördelade sig eri maitten mukaan seuraavasti: å särskilda länder som följer:

M a a . — L a n d .	Sähkösanomien lukumäärä. — Antal telegram.			Prosentteissa koko liikenteestä. I procent av hela rörelsen.	
	Vuosi — År 1930.	Vuosi — År 1931.	Lisäys (vähen- nys —) %:ssa. Ökning (minsk- ning —) i %.	Vuosi — År 1930.	Vuosi — År 1931.
Englanti — England .....	150 925	151 604	0.4	20.0	21.6
Norja — Norge .....	21 565	20 788	— 3.6	2.8	3.0
Ranska — Frankrike .....	34 243	34 573	1.0	4.5	4.9
Ruotsi — Sverige .....	92 160	83 646	— 9.2	12.2	11.9
Saksa — Tyskland .....	221 790	185 820	— 16.2	29.3	26.4
Tanska — Danmark .....	45 020	44 750	— 0.6	6.0	6.4
Muu Eurooppa — Övriga länder i Europa .....	144 954	140 387	— 3.2	19.2	20.0
Muut maanosat — Övriga världsdelar	45 170	41 019	— 9.2	6.0	5.8
<b>Yhteensä — Summa</b>	<b>755 827</b>	<b>702 587</b>	<b>— 7.0</b>	<b>—</b>	<b>—</b>

Miten sähkösanomaliikenne jakautui postija lennätinlaitoksen eri toimipaikkojen kesken käy ilmi taulusta 5.

Ulkomaiden kanssa antennitietä välitettyjen sähkösanomien lukumäärä vuonna 1931 käy ilmi allaolevasta yhdistelmästä.

Av tabell 5 framgår huru telegramtrafiken fördelade sig på post- och telegrafverket underlydande telegrafanstalter.

Med utlandet genom antenn förmedlade telegrams antal år 1931 framgår av nedanstående sammanställning.

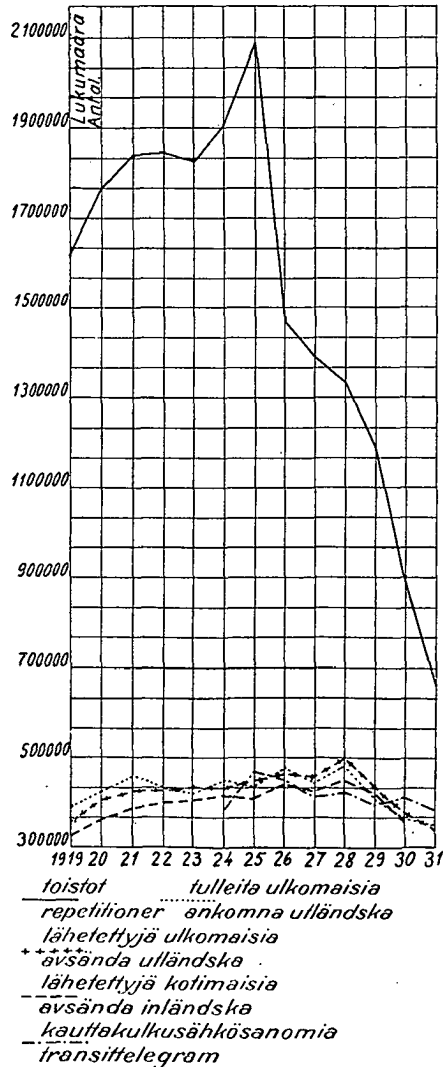
	V. — År 1930.	V. — År 1931.
Lähetetty — Avsända .....	12 897	12 567
Vastaanotettu — Mottagna .....	9 087	8 182
<b>Yhteensä — Summa</b>	<b>21 984</b>	<b>20 749</b>

Posti- ja lennätinhallituksen alaisten maa-aseimien ja merellä olevien laivojen välillä vaihdetut radiosähkösanomat käyvät ilmi allaolevasta taulukosta.

Mellan post- och telegrafstyrelsen underlydande landstationer och å havet varande fartyg utväxlade radiotelegram framgå av följande tablå.

	Vuosi — År 1930.	Vuosi — År 1931.	Lisäys (vähen- nys —) %:ssa. Ökning (minsk- ning —) i %.
Annettu laivoille — Till fartyg .....	1 830	2 278	24.5
Vastaanotettu laivoilta — Från fartyg .....	3 589	5 197	44.8
<b>Yhteensä — Summa</b>	<b>5 419</b>	<b>7 475</b>	<b>37.9</b>
Radioosuuntimisia — Radiopejlingar .....	449	494	10.0
Maa-aseimamaksuja — Landstationsavgifter .....	105 324: 80	160 545: 35	52.4
Radioosuuntimismaksuja (Asetus radioosuuntimismaksusta vahvistettu 14/XI—30) — Avgifter för radiopejlingar (Förordningen angående avgift för radiopejling fastställd 14/XI—30)....	2 688: —	16 736: —	—

Diagr. IX. Sähkösanomaliikenne vuosina 1919—1931.  
Telegramtrafiken åren 1919—1931.



#### Sähkösanomamaksut.

Kotimaisessa lennätinliikenteessä vuonna 1931 kannetut maksut perustuvat asetukseen 8 päivästä kesäkuuta 1926.

Kultafrangin vastine oli vuoden alusta 16 päivään lokakuuta 8 markkaa. Suomen rahan arvon alenemisen johdosta korotettiin vastine viimeksi mainitusta päivästä 10 markkaan.

#### Telegramavgifter.

I den inländska telegramtrafiken år 1931 uppburna avgifterna grunda sig på förordningen av 8 juni 1926.

Eqivalenten för guldfranc utgjorde från årets början till den 16 oktober 8 mrak. I följd av Finlands valutas värde-minskning höjdes eqivalenten nämnda dag till 10 mark.

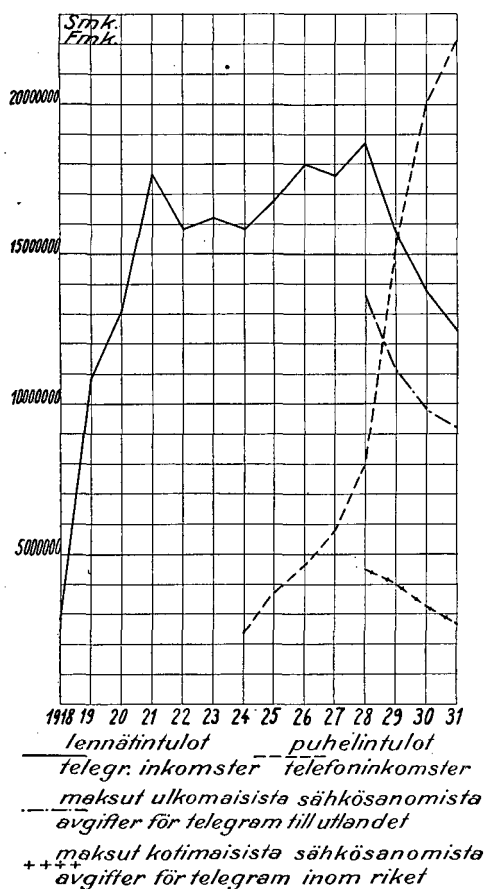
## Lennätintulot ja -menot.

Kertomuksen VII luvussa on selonteko koko posti- ja lennätinlaitoksen tuloista ja menoista, joten niihin ei tässä yhteydessä enempää kajota. Huomautettakoon vain, että ainoastaan lennätintulot ovat erikseen huomattut, jotavastoin lennätinmenoja ei ole voitu erottaa koko laitoksen yhteisistä menoista.

## Telegrafinkomster och -utgifter.

I berättelsens VII avdelning föreligger redovisning över samtliga post- och telegrafverkets inkomster och utgifter, varför dessa i detta sammanhang icke vidare behöva beröras. Observeras bör att endast telegrafinkomsterna äro särskilt observerade, varemot telegrafutgifterna icke kunna avskiljas från hela verkets gemensamma utgifter.

Diagr. X. Lennätin- ja puhelintulot vuosina 1918—1931.  
Telegraf- och telefoninkomsterna åren 1918—1931.



## Henkilökunta.

Mitä lennätinhenkilökuntaan tulee, viitataan kertomuksen IV lukuun, joka sisältää tiedonannot koko laitoksen henkilökunnasta.

## Personalen.

Beträffande telegrafpersonalen hänvisas till berättelsens IV avdelning, som innehåller uppgifter om hela verkets personal.

Yleiskatsaus lennätintoimen kehitykseen vuosina 1921—1931.  
Översikt av telegrafverksamheten under åren 1921—1931.

Vuosi — År.	Lennätinpuhelin- ja telegrafverksamhetens pitempien linjojen pituus — Km.	Maksunalaisia sähkösanomia. Taxerade telegram.					Lisäys (vähennys —) edellisestä vuodesta (%ssa). — Ökning (minskning —) från föregående år i %.	Lennätinmaksut. Telegrafavgifter.		Lisäys (vähennys —) edellisestä vuodesta (%ssa). — Ökning (minskning —) från föregående år i %.
		Kotimaisia. Inländska.	Ulkomaisia. — Utländska.			Yhteensä. Summa.		Mk.	p.	
			Suomesta. Från Finland.	Suomeen. Till Finland.	Suomen kautta. Transito genom Finland.					
1922	16 530	398 442	422 504	423 572	—	1 244 518	— 1.5	15 883 927	71	— 9.9
1923	16 674	406 863	433 970	424 889	—	1 265 722	1.7	16 214 558	22	2.1
1924	16 465	418 306	439 567	442 005	389 425	1 689 303	33.5	15 878 468	46	— 2.1
1925	15 713	415 884	447 194	444 570	461 659	1 769 307	4.7	16 721 539	—	5.3
1926	16 898	440 845	459 480	462 419	459 947	1 822 691	3.0	18 023 118	79	7.8
1927	17 428	429 156	454 224	444 366	423 933	1 751 679	— 3.9	17 689 502	66	— 1.9
1928	17 765	447 862	493 805	484 016	426 864	1 852 547	5.8	18 738 075	16	5.9
1929	20 159	417 859	429 830	417 033	396 847	1 661 569	— 10.3	15 754 543	68	— 15.9
1930	20 622	352 566	374 714	364 882	407 648	1 499 810	— 9.7	13 795 360	63	— 12.4
1931	24 213	251 951	344 563	345 519	385 086	1 327 119	— 11.5	12 477 304	33	— 9.6

## XI. Puhelin.

## XI. Telefon.

## Paikallisverkot.

## Lokalnäten.

Paikallisverkkoja valtion puhelinverkoissa oli vuoden 1931 päättyessä yhteensä 106. Tilaaajohtojen pituus oli 2 490 km. ja lankojen pituus 4 150 km.

Lokalnät funnos vid utgången av år 1931 inalles 106. Abonmentledningarnas längd utgjorde 2 490 km. och trådarnas längd 4 150 km.

## Kaukoverkko.

## Fjärrnätet.

Linjojen, johtojen ja lankojen yhteinen pituus näkyy seuraavasta yhdistelmästä:

Linjernas, ledningarnas och trådarnas längd framgår av följande sammanställning:

	Km.	
	Vuosi — År 1930.	Vuosi — År 1931.
Linjojen pituus: — Linjernas längd:		
ilma- — luft- .....	5 766	5 929
maanalaisen — jord- .....	60	62
merenalaisten — undervattens- .....	215	216
<b>Yhteensä — Summa</b>	<b>6 041</b>	<b>6 207</b>
Johtojen pituus: — Ledningarnas längd:		
ilma- — luft- { kaksois — dubbla .....	22 375	23 234
{ yksink. — enkla .....	763	987
maanalaisen — jord- .....	311	520
merenalaisten — undervattens- .....	1 750	1 605
kantaaalto- — bärväg- .....	3 623	3 623
keinotekoisten — konstgjorda .....	6 357	6 450
<b>Yhteensä — Summa</b>	<b>35 179</b>	<b>36 419</b>
Lankojen pituus: — Trådarnas längd:		
ilma- — luft- .....	45 514	47 455
maanalaisen — jord- .....	2 872	2 949
merenalaisten — undervattens- .....	5 615	5 626
<b>Yhteensä — Summa</b>	<b>54 001</b>	<b>56 030</b>

Vuoden 1931 aikana rakennettiin seuraavat puhelinjohdot:

a) rautakaksoisjohtoja:	km.
N:o 161 Helsinki—Porvoo .....	59.0
” 162 ” — ” .....	59.0
” 22 Närpiö—Kaskinen .....	25.0
Yhteensä	143.0

b) yksinkertaisia rautajohtoja:

N:o 163 Perälä—Seinäjoki ....	88.0 km.
-------------------------------	----------

Vuoden 1931 aikana otettiin seuraavat lennätinjohdot käytäntöön puhelinliikenteessä:

N:o 9 ja 10 Haapamäki—Seinäjoki	118.0
” 10 ” 59 Tampere—Vilppula ..	89.0
” 9 ” 18 Seinäjoki—Vaasa ....	74.0
” 19 ” 63 ” — ” .....	74.0
” 9 ” 14 Helsinki—Hyvinkää .	58.0
” 2 ” 4 Turku—Uusikaupunki	67.0
” 10 ” 60 Hämeenlinna—Tampere .....	79.0
” 16 ” 69 Viipuri—Terijoki ....	80.0
” 15 ” 84 Karjaa—Tammisaari .	16.0
” 58 ” 61 Kristiina—Seinäjoki .	69.0
Yhteensä	724.0

Vuoden 1931 aikana siirrettiin maantieltä rautatien varrelle seuraavat puhelinjohdot:

N:o L 17/75 Kiehimä—Vaala .....	60.0
” L/92 Läskelä—Pitkäranta ..	40.1
” 126 Karjaa—Kaunislahti .	17.0
” 164 Lahti—Heinola .....	40.0
Yhteensä	157.1

Valtion puhelinverkon laajenemisen kannalta on tilastovuosi kohtalokas sikäli, että valtion puhelinverkkoa varten ei posti- ja

Under år 1931 byggdes följande telefonledningar:

a) dubbla järnledningar:	km.
N:o 161 Helsingfors—Borgå .....	59.0
” 162 ” — ” .....	59.0
” 22 Närpes—Kaskö .....	25.0
Summa	143.0

b) enkla järnledningar:

N:o 163 Perälä—Seinäjoki ...	88.0 km.
------------------------------	----------

Under år 1931 ombildades följande telegrafledningar till telefonledningar:

N:o 9 och 10 Haapamäki—Seinäjoki	118.0
” 10 ” 59 Tammerfors—Vilppula	89.0
” 9 ” 18 Seinäjoki—Vasa ....	74.0
” 19 ” 63 ” — ” .....	74.0
” 9 ” 14 Helsingfors—Hyvinkää .....	58.0
” 2 ” 4 Åbo—Nystad .....	67.0
” 10 ” 60 Tavastehus—Tammerfors .....	79.0
” 16 ” 69 Viborg—Terijoki ...	80.0
” 15 ” 84 Karis—Ekenäs .....	16.0
” 58 ” 61 Kristinestad—Seinäjoki .....	69.0
Summa	724.0

Under år 1931 överflyttades följande telefonledningar från landsvägen till järnvägslinjerna:

N:o L 17/75 Kiehimä—Vaala .....	60.0
” L/92 Läskelä—Pitkäranta ..	40.1
” 126 Karis—Fagervik ....	17.0
” 164 Lahti—Heinola .....	40.0
Summa	157.1

I anseende till rikstelefonnätets utveckling har år 1931 varit ödesdigert i så måtto att för utvecklingen av detsamma, trots

lennätinhallituksen esityksistä huolimatta ole myönnetty määrärahoja, joita kolmena edellisenä vuotena oli saatu suhteellisen runsaasti, mikä olikin asettanut posti- ja lennätinhallituksen tilaisuuteen tuntuvasti laajentaa valtion puhelinverkkoa.

Vuonna 1931 rakennettujen johtojen yhteinen hankinta-arvo oli 161 000 markkaa.

#### Toimipaikat.

Keskusasemia oli vuoden 1931 päättyessä 171. Yleisten puhelimien lukumäärä oli 195 ja tilaajien puhelimien 1 402.

#### Liikenne.

Puhelujen ja aikayksikköjen lukumäärä posti- ja lennätinhallituksen puhelinjohtoilla vuosina 1930 ja 1931 näkyy alla olevasta yhdistelmästä:

	Puhelua. Samtal.		Aikayksikköä. Perioder.	
	Vuosi — År 1930.	Vuosi — År 1931.	Vuosi — År 1930.	Vuosi — År 1931.
maksullisia virkapuheluja — tarifficerade samtal	178 674	217 188	298 437	366 725
tilauspuheluja — abonnemangssamtal.....	18 673	18 428	34 846	36 694
aikapuheluja — tidssamtal .....	111 686	95 138	198 566	170 589
erittäin kiireellisiä puheluja — extra brädskande samtal .....	166 383	173 226	275 146	289 211
pikapuheluja — ilsamtal .....	320 468	392 961	514 303	650 748
tavallisia puheluja ilman alennusta — vanliga samtal utan nedsättning .....	1 806 646	2 113 865	2 763 364	3 303 888
tavallisia puheluja 25 % alennuksella — vanliga samtal med 25 % nedsättning .....	265 666	342 176	542 093	706 873
lehtipuheluja — pressamtal .....	22 575	28 534	47 979	58 467
<b>Yhteensä — Summa</b>	<b>2 890 771</b>	<b>3 381 516</b>	<b>4 674 734</b>	<b>5 583 195</b>
maksuttomia virkapuheluja — afgiftsfria tjänste- samtal .....	16 987	20 631	29 036	35 843
<b>Kaikkiaan — Totalsumma</b>	<b>2 907 758</b>	<b>3 402 147</b>	<b>4 703 770</b>	<b>5 619 038</b>

Kansainvälisiä puheluja välitettiin vuonna 1931 seuraaviin maihin: Alankomaihin, Belgiaan, Danzigiin, Espanjaan, Irlannin vapaavaltioon, Italiaan, Itävaltaan, Latviaan, Liettuaan, Luksenburgiin, Norjaan,

post- och telegrafstyrelsens framställningar, ej har beviljats anslag. Under de tre föregående åren voro anslagen relativt rikliga, varigenom post- och telegrafstyrelsen då hade blivit i tillfälle att avsevärt utvidga rikstelefonnätet.

De under år 1931 byggda ledningarnas sammanlagda anläggningsvärde utgjorde 161 000 mark.

#### Anstalter.

Centralstationernas antal utgjorde vid utgången av år 1931 171. Antalet allmänna telefoner var 195 och abonnenternas telefoner 1 402.

#### Trafiken.

Antal samtal och perioder å post- och telegrafverkets telefonledningarna åren 1930 och 1931 framgår av följande sammanställning:

Internationella samtal förmedlades år 1931 till följande länder: Belgien, Danmark, Danzig, Estland, Frankrike, Irlandska fristaten, Italien, Lettland, Litauen, Luxemburg, Nederländerna, Norge,

Puolaan, Ranskaan, Ruotsiin, Saksaan, Sosialististen Neuvostotasavaltaisen Liittoon, Suurbritanniaan ja Pohjois-Irlandiin, Sveitsiin, Tanskaan, Tshekkoslovakiaan, Unkariin, Viroon, Amerikan Yhdysvaltoihin, Argentiinaan, Australian Valtiolittoon, Brasiliaan, Chileen, Intiaan, Kanadaan, Kubaan, Meksikoon ja Uruguayhin.

Miten puhelut vuonna 1931 jakautuivat toimipaikkojen kesken käy ilmi taulusta 6.

Polen, Schweiz, Socialistiska Rådsrepublikernas Förbund, Spanien, Storbritannien och Nord-Irland, Sverige, Tjeckoslovakien, Tyskland, Ungern, Österrike, Amerikas Förenta Stater, Argentina, Australiska Statsförbundet, Brasilien, Chile, Indien, Kanada, Kuba, Mexiko och Uruguay.

Ur tabell 6 framgår huru samtalen år 1931 fördela sig å de skilda anstalterna.

**Puhelinliikenne Suomen ja ulkomaiden välillä vuosina 1930—1931. — Telefontrafiken med utlandet åren 1930—1931.**

M a a. — L a n d.	M i n u u t t e j a. — M i n u t e r.					
	Tulevat. Ankommande.		Menevät. Avgående.		Yhteensä. Summa.	
	Vuosi — År 1930.	Vuosi — År 1931.	Vuosi — År 1930.	Vuosi — År 1931.	Vuosi — År 1930.	Vuosi — År 1931.
Alankomaat — Nederländerna .....	2 209	3 341	2 022	2 570	4 231	5 911
Amerikan Yhdysvallat — Amerikas Förenta Stater .....	—	3	3	4	11	7
Argentina — Argentina .....	—	3	—	—	—	3
Belgia — Belgien .....	1 140	1 504	1 061	1 558	2 201	3 062
Danzig .....	2 945	3 667	1 726	2 313	4 671	5 980
Englanti — England .....	5 937	8 432	5 054	7 261	10 991	15 693
Espanja — Spanien .....	—	6	—	8	—	14
Italia — Italien .....	—	302	22	477	22	779
Itävalta — Österrike .....	163	249	309	414	472	663
Latvia — Lettland .....	14 193	9 735	14 164	11 394	28 357	21 129
Liettua — Litauen .....	388	632	616	666	1 004	1 298
Luksemburg — Luxemburg .....	—	33	20	84	20	117
Norja — Norge .....	14 406	8 402	12 972	9 150	27 378	17 552
Puola — Polen .....	295	578	486	685	781	1 263
Ranska — Frankrike .....	2 486	2 862	2 661	3 311	5 147	6 173
Ruotsi — Sverige .....	232 161	232 416	253 600	235 659	467 761	468 075
Saksa — Tyskland .....	49 840	44 692	43 321	42 980	93 161	87 672
Sveitsi — Schweiz .....	508	817	1 097	1 106	1 605	1 923
Tanska — Danmark .....	17 065	18 005	18 265	17 584	35 330	35 589
Tshekkoslovakia — Tjeckoslovakien .....	486	380	877	820	1 363	1 200
Unkari — Ungern .....	287	204	423	310	710	514
Venäjä — Ryssland .....	20 626	17 008	13 818	10 380	34 444	27 388
Viro — Estland .....	105 270	116 870	100 438	116 473	205 708	233 343
<b>Yhteensä — Summa</b>	<b>470 419</b>	<b>470 141</b>	<b>454 955</b>	<b>465 207</b>	<b>925 374</b>	<b>935 348</b>

**Puhelintulot ja -menot.**

Puhelintuloista ja -menoista viitataan kertomuksen VII lukuun. Näihin tuloihin ja menoihin nähden pitää paikkansa sama huomautus mikä tehtiin lennätintuloista ja -menoista puhuttaessa.

**Henkilökunta.**

Selonteko puhelinliikenteen palveluksessa olevasta henkilökunnasta sisältyy kertomuksen IV lukuun.

**Telefoninkomster och -utgifter.**

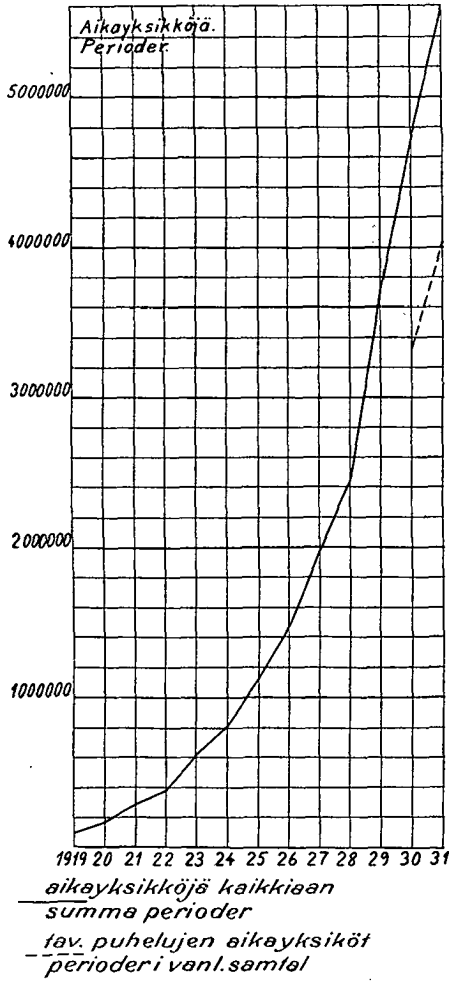
Beträffande telefoninkomster och -utgifter hänvisas till berättelsens VII avdelning. Beträffande dessa inkomster och utgifter gäller samma anmärkning som gjorts i sammanhang med telegrafens inkomster och utgifter.

**Personal.**

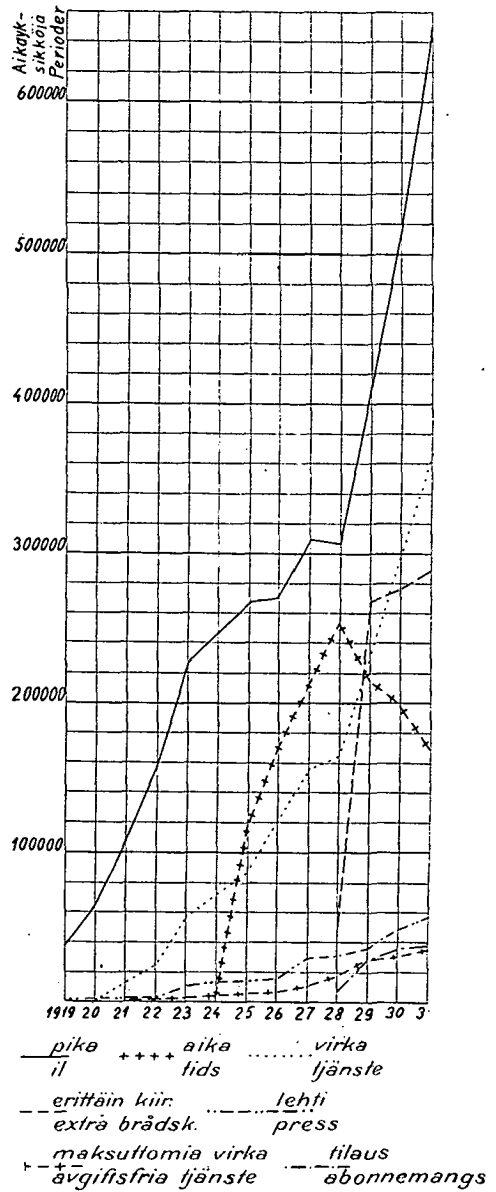
Beträffande i telefonrörelsens tjänst varande personal hänvisas till berättelsens IV avdelning.

Diagr. XI a) ja b). Puhelinliikenne valtion johdoilla vuosina 1919—1931.  
Telefontrafiken å riksledningarna åren 1919—1931.

a)



b)

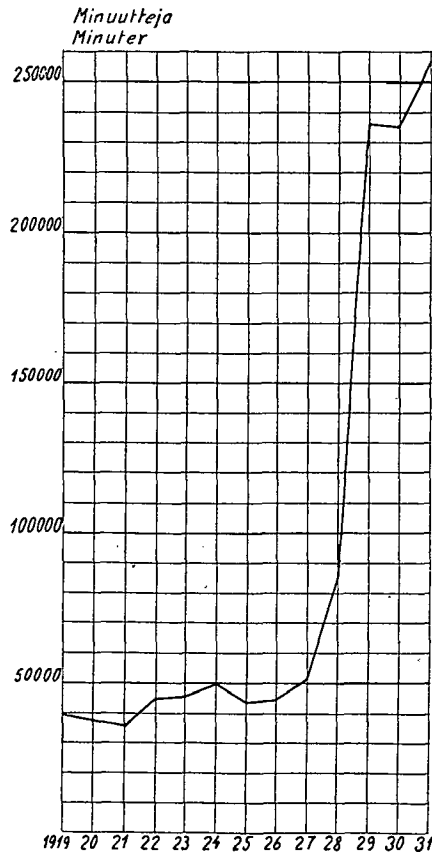


## Yleiskatsaus valtion puhelintoimen kehitykseen vuosina 1919 - 1931. — Översikt av statens telefonverksamhet under åren 1919 - 1931.

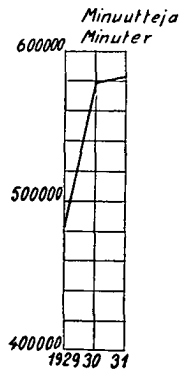
Vuonna. — År.	Pylväslinjoja. Stolplinjer.		Kaapeleita. — Kablar.		Johtojen pituus km:ssä. Ledningarnas längd i km.				Puhelintoimipaikkoja. <sup>1)</sup> Centraler. <sup>2)</sup>		Puhelinta, muunnettuina 3-minuuttisiksi jaksoiksi. Telefonsamtal, reducerade till 3-minuters perioder.					
	Km.	Km.	Kaksisjohtoja. Dubbla ledningar.		Yksink. rautajohtoja. Enkla järnledningnar.		Kaapelijohtoja. Kabelledningnar.		Yhteensä. Summa.	15	162	Kotimaisia meneviä. — Inländska avgångna.			Ulkomaisia. Utländska.	
			Kuparijohtoja. Kopparledningnar.	Rautajohtoja. Järnledningnar.	Kuparijohtoja. Kopparledningnar.	Rautajohtoja. Järnledningnar.	Tavallisia. Enkla.	Kiireellisiä. Brådskande.				Aikapuheluja. Tidssamtal.	Erittäin kiireellisiä. Extra brådskande.	Yhteensä. Summa.	Meneviä. Avgångna.	Tulevia. Ankomna.
1919	1 497	88	1 032	1 673	596	162	3 463	15	44 478	39 620	—	84 098	20 979	17 870		
1920	1 497	88	1 032	1 927	470	162	3 591	23	97 505	65 502	—	163 007	27 070	28 079		
1921	1 497	106	1 032	1 890	470	162	3 554	27	172 922	108 493	—	281 415	29 514	37 867		
1922	1 497	106	1 571	2 006	601	175	4 353	40	229 282	157 299	—	386 581	24 077	40 767		
1923	1 497	106	2 015	2 213	729	284	5 241	56	394 784	227 920	—	622 704	30 863	39 795		
1924	1 635	106	2 935	2 349	701	301	6 286	63	563 958	254 757	—	818 715	40 553	41 367		
1925	2 018	106	3 419	2 779	816	322	7 336	70	728 383	385 292	—	1 113 675	46 293	41 513		
1926	2 018	106	4 034	3 756	458	229	8 477	80	1 029 383	271 399	170 230	1 471 002	47 007	43 378		
1927	2 258	106	4 463	4 608	564	387	10 022	95	1 454 612	308 457	211 507	1 974 576	51 359	47 546		
1928	2 889	308	7 908	6 378	609	1 257	16 152	127	1 831 156	306 520	254 393	2 439 978	65 690	76 237		
1929	4 037	263	10 800	7 185	768	2 005	20 758	177	2 818 231	410 092	212 539	3 706 770 <sup>2)</sup>	424 034 <sup>2)</sup>	413 580		
1930	5 766	276	14 195	8 181	763	2 061	25 200	203	3 715 755	514 303	198 566	4 708 770	454 995	470 419		
1931	5 929	278	14 211	9 022	987	2 125	26 345	208	4 508 490	650 748	170 589	5 619 038	465 207	470 141		

<sup>1)</sup> Tähän sisältyvät myös puhelusasemat. — Här till ingår även samsalsstationer.<sup>2)</sup> Vuodesta 1929 lasketaan ulkomaiset puhelut minuuteissa. — Från år 1929 räknas de utländska samtalen i minuter.

Diagr. XII. Suomen—Viron puhelinkaapelin kuormitus vuosina 1919—1931.  
Belastningen å telefonkabeln Finland—Estland åren 1919—1931.



Diagr. XIII. Suomen—Ruotsin puhelinkaapelin kuormitus vuosina 1929—1931.  
Belastningen å telefonkabeln Finland—Sverige åren 1929—1931.



## XII. Radio.

Vuonna 1931 oli valtiolla yksi kiinteä radioasema Helsingissä sekä kolme maa-asemaa, nimittäin Hangossa, Vaasassa ja Viipurissa kuuluen viimeainittu radioasema puolustuslaitokselle. Välittömässä yhteydessä Hangon maa-aseman kanssa toimi radiosuuntimisasema Hankoniemi-gonio, jonne oli sijoitettu myös Hangon maa-aseman radiopuhelimessa käytettävät vastaanottolaitteet. Liikkuvia asemia oli 1931 valtion laivoissa 10, ja olivat kaikki nämä asemat varustetut sekä radiopuhelintä radiolennätinlaitteilla.

Yksityislaivayhtiöiden laivoista oli vuonna 1931 84 varustettu radiolennättimellä sekä 26 radiopuhelimella.

Puolustuslaitos oli vuonna 1931 ilmoittanut 18 liikkuvaa asemaa sekä merivartiolaitos 15 maa-asemaa.

Vuoden 1931 kuluessa suoritettiin Helsingin radioasemalla huomattavia laajennustöitä. Uusi vastaanottoasema rakennettiin Leppävaaraan entisen Lauttasaaressa olleen vastaanottoaseman sijaan. Leppävaaran vastaanottoasema varustettiin pikavastaaottolaitteilla sekä yksipuolisesti suuntaavalla kehäantennilla. Helsingin lennätinkonttoriin hankittiin konevaihtoa varten tarvittavat pikälähetinjät ja undulaattorit. Vuoden lopussa oli Helsingin radioasema valmis laajennettuun sähkösanomavaihtoon.

Liikenne yllämainitulla kiinteällä asemalla ja rannikkoasemilla näkyy yhdistelmistä, jotka ovat otetut X luvun kohdalle.

## XII. Radio.

Statens radiostationer under år 1931 utgjordes av en fast station i Helsingfors och tre landstationer, nämligen i Hangö, Vasa och Viborg, vilken sistnämnda station tillhörde försvarsväsendet. I samband med Hangö landstation arbetade radiopejlingsstationen Hankoniemi-gonio. Å den sistnämnda voro Hangö landstations mottagningsanläggningar för radiotelefoni installerade. Rörliga stationer funnos år 1931 å statens fartyg 10, vilka samtliga voro försedda både med radiotelefon- och radiotelegrafanläggningar.

Av privata rederier tillhöriga fartyg voro år 1931 84 försedda med radiotelegraf och 26 med radiotelefon.

Försvarsväsendet hade år 1931 anmält 18 rörliga stationer samt sjöbevakningen 15 landstationer.

Under år 1931 utfördes å Helsingfors radiostation avsevärda nyanläggningar. En ny mottagningsstation uppfördes i Alberga i stället för den tidigare mottagningsstationen å Drumsö. Alberga mottagningsstation förseddes med snabbmottagningsanläggningar samt ensidigt riktad antenn. Till Helsingfors telegrafkontor anskaffades för maskinell telegraförmedling erforderliga snabbsändare och undulatorer. Vid årsslutet stod Helsingfors radiostation färdig för utvidgad telegramutväxling.

Trafiken vid ovannämnda fasta station och landstationerna framgår av sammanställningarna, som äro intagna i kap. X.

### XIII. Yleisradio.

Yleisradiotoiminta Suomessa on järjestetty radiolaitteista 17 päivänä tammikuuta 1927 annetulla lailla ja samana päivänä annetulla samaa asiaa koskevalla asetuksella.

#### Yleisradioasemat.

Posti- ja lennätinhallituksen alaisia yleisradioasemia oli vuoden 1931 lopulla viisi, nim. Lahdessa, Helsingissä, Viipurissa, Tampereella ja Oulussa. Sitäpaitsi posti- ja lennätinhallitus valvoi Turussa, Porissa ja Pietarsaassa olevien radioyhdistysten yleisradioasemain toimintaa.

Vuonna 1931 oli yleisradiotoiminnan teknillisten asiain hoito kokonaan keskitettynä posti- ja lennätinhallitukseen. Tärkeimmän osan tästä muodosti yleisradioasemain toiminnan valvominen ja uusien yleisradioasemain rakentaminen.

Seuraava taulukko osoittaa yleisradioasemain aaltopituudet ja tehot vuoden lopulla:

Yleisradioasema. — Rundradiostation.	Aaltopitoisuus. Våglängd.	Antenniteho. Antenneffekten. kw.	Modulatio. Modulationen. %.
Lahti .....	1 796	40	70
Helsinki — Helsingfors .....	368.1	10	80
Viipuri — Viborg .....	291.2	10	80
Tampere — Tammerfors .....	560	0.7	70
Oulu — Uleåborg .....	690	1.2	70
Pori — Björneborg .....	221.4	0.5	40
Turku — Åbo .....	245.9	0.6	60
Pietarsaari — Jakobstad .....	309.9	0.25	60

Yleisradioasemista ovat Lahti ja Helsinki lähettäneet sekä päivä- että iltaohjelmat. Viipurin asema on 1 päivästä kesäkuuta lähtien lähettänyt myös päiväohjelmia. Porin asemalle välitettiin päiväohjelmat alkuvuodesta puhelinjohtoja myöten Helsingistä, mutta syyskuusta lähtien järjestettiin päiväohjelmain välitys Porin asemalle radioteitse Lahdesta.

### XIII. Rundradio.

Rundradioverksamheten är i Finland ordnad medelst en lag och en förordning angående radioanläggningar, givna den 17 januari 1927.

#### Rundradiostationerna.

Vid utgången av år 1931 fanns det fem post- och telegrafstyrelsen underlydande rundradiostationer nämligen i Lahtis, Helsingfors, Viborg, Tammerfors och Uleåborg. Dessutom övervakade post- och telegrafstyrelsen verksamheten vid radioföreningarnas rundradiostationer i Åbo, Björneborg och Jakobstad.

År 1931 var den tekniska skötseln av rundradioverksamheten i sin helhet koncentrerad hos post- och telegrafstyrelsen. Den viktigaste delen härav bestod av övervakandet av rundradiostationernas verksamhet och uppförandet av nya sådana.

Nedanstående tabell utvisar rundradiostationernas våglängder och effekter:

Av rundradiostationerna hava Lahtis och Helsingfors sänd både dags- och kvällsprogrammen. Stationen i Viborg har sedan den 1 juni sänd även dagsprogrammen. Till stationen i Björneborg förmedlades dagsprogrammen i början av året per telefonledning från Helsingfors, men från och med september överfördes dagsprogrammen till stationen i Björneborg trådlöst från Lahtis.

Posti- ja lennätinhallituksen alaisten yleisradioasemain käyttötilasto selviää seuraavasta taulukosta:

Driftstatistiken av post- och telegrafstyrelsens rundradiostationer framgår av nedanstående tabell:

	Lahti.	Helsinki. Helsingfors.	Viipuri. Viborg.	Tampere. Tammerfors.	Oulu. Uleåborg.
Kokonaiskäyttötuntimäärä — Antal drifttimmar . . . . .	2 787	2 976	1 617	1 861	176
sitä ohjelmälähetystä, tuntia — därav programsändning, timmar . . . . .	2 586	2 539	1 369	1 815	141
tyhjänäkäynti- ja kokeilutuntia — tomgång- och experimenttimmar . . . . .	200	438	248	46	35
tyhjänäkäynti- ja kokeilutuntimäärä %:ssa — tomgång och experimenttimmar i % . . . . .	7.18	14.7	15.34	2.47	20.1
Vuoden aikana muistiin merkittyjen häiriömuistutusten lukumäärä — Under året antecknade klagomål över störingar . . . . .	224	104	47	51	4
Kuinka monena päivänä häiriömuistutuksia on tehty — Antal dagar under vilka klagomål över störingarna anförts . . . . .	138	88	41	49	4
Lähetysten keskeyttäneiden häiriöiden lukumäärä — Antal störingar som avbrutit sändningen . . . . .	142	61	20	37	4
Lähetysten keskeyttäneiden häiriöiden yhteenlaskettu tuntimäärä — Antal störingstimmar under vilka sändningen varit avbruten . . . . .	3.78	2.33	1.3	14.36	0.33
Lähetyseskeytystunnit %:ssa ohjelmälähetystunneista — Sändningsstöringstimmar i % av programsändningstimmar . . . . .	0.146	0.100	0.077	0.79	0.23
Radioaseman kuluttamat kWh — Av radiostationen förbrukade kWh . . . . .	607 560	197 760	130 700	13 367	1 868.3
josta lämmitykseen käytetty kWh — varav till värme förbrukats kWh . . . . .	—	45 600	24 980	812	—
%:ssa kokonais-kWh:sta — i % av totala kWh . . . . .	—	23.7	19.1	6.1	—

Vuoden 1931 kuluessa valmistui kaksi uutta yleisradioasemaa, niistä toinen Viipurin ja toinen Ouluun. Edellisen yleisradioaseman valmistuttua lopetti Viipurissa vuodesta 1927 lähtien toiminut paikallisen radioyhdistyksen omistama yleisradioasema toimintansa kesäkuun 1 päivänä.

Viipurin uuden yleisradioaseman rakentamiseen ryhtyi posti- ja lennätinhallitus 23 päivänä toukokuuta 1930. Yleisradioaseman sijoituspaikaksi oli Viipurin kaupungin valtuusto saman vuoden 13 päivänä toukokuuta luovuttanut kaupungin alueelta Maaskolasta n. kolmen hehtaarin suuruisen alueen. Asemarakennuksen piirustukset laati yleisten rakennusten ylihallitus. Rakennustyöt suoritti urakalla viipurilainen rakennusosakeyhtiö Pyramid. Antennimastoiksi valittiin kaksi kolmeen suuntaan tuettua, 100 m korkuista maasta eristettyä teräsristikkomastoa. Ne rakensi A. Ahl-

Under år 1931 blevo två nya rundradiostationer färdiga, varav den ena i Viborg och den andra i Uleåborg. Sedan den förstnämnda rundradiostationen begynnat sin utsändning, upphörde den lokala radioföreningens rundradiostation, som varit i bruk sedan år 1927, med sin verksamhet den 1 juni.

Post- och telegrafstyrelsen påbegan uppförandet av rundradiostationen i Viborg den 23 maj 1930. Såsom plats för rundradiostationen hade stadsfullmäktige i Viborg den 13 maj samma år överlätit ett c:a tre hektar stort område av stadens mark i Maaskola. Ritningarna till stationsbyggnaden utfördes av överstyrelsen för allmänna byggnaderna. Byggnadsarbetena utfördes på entreprenad av byggnadsaktiebolaget Pyramid i Viborg. Som antennmaster användas två, åt tre håll stagade, 100 m. höga, från marken isolerade stålkorsmaster. Masterna uppfördes av A. B.

ström O/Y:n Varkauden tehtaiden konepaja. Suurjännitesähkölaitteet hankki Suomen Sähköosakeyhtiö Gottfr. Strömberg.

Varsinainen lähetyskoneisto tilattiin neljältä ulkomaiselta tehtaalta saapuneiden tarjousten perusteella Marconi's Wireless Telegraph Company Ltd. Lontoosta. Lähetin toimii kideohjauksella ja suoritetaan moduloiminen siinä pienellä teholla. Lähetin on yhdistetty antenniin syöttöjohdon välityksellä ja on syöttöjohtoon viety teho 10 kW.

Sähkövoimansa saa asema Imatran voimalaitokselta valtionrautateiden Viipurin muuntoaseman kautta 6 300 voltin jännitteisenä. Lähettimen verkosta ottama teho täydellä kuormituksella on n. 70 kW.

Ohjelmat Viipurin yleisradioasemalle tulevat pääasiallisesti Helsingistä valtion puhelinjohtoa myöten. Syyskuun 19 päivästä lähtien on Viipurin radioyhdistys järjestänyt paikallisen ohjelmälähettyksen joka perjantai-ilta. Ohjelmat on tällöin tavallisesti suoritettu yleisradioaseman omassa studiossa, joka sijaitsee lennätinkonttorin talossa Karjalankatu 4. Studio rakennettiin yleisradioaseman hankintavaroilla ja studiossa olevat vahvistinlaitteet tilattiin lähetyskoneiston mukana. Studio käsittää neljä huonetta, nim. vahvistin-, ohjelmasitys-, kuuluttajan- ja odotushuoneen. Studio ja yleisradioaseman välillä on kolme puhelinjohtoa, joista yksi voidaan yhdistää ohjelmavälityksen ajaksi suoraan Helsinkiin johtavaan ilmajohtoon ohi studion ja Viipurin valtion puhelinkeskuksen. Huolimatta pitkästä ohjelmajohdosta Helsinki—Viipuri (320 km) ei tällä johdolla ole tarvittu välivahvistinasemaa.

Oulun yleisradioaseman rakentamiseen ryhtyi posti- ja lennätinhallitus 31 päivänä elokuuta 1931. Oulussa saatiin yleisradioasemaa varten vuokratuksi Oulun suojeluskunnalta asemapaikka rakennuksineen Raa-

A. Ahlströms Varkaus Fabrikers Mekaniska verkstad. Högsäpänningsanläggningarna levererades av Finska Elektriska A/B Gottfr. Strömberg.

Den egentliga sändaranläggningen beställdes av Marconi Wireless Telegraph Company Ltd i London på grund av anbud som erhållits från fyra utländska fabriker. Sändaren är kristallstyrd och moduleringen sker vid liten effekt. Sändaren är kopplad till antennen genom en matarledning och utgör effekten i matarledningen 10 kW.

Sin elektriska energi med 6 300 volts spänning erhåller stationen från Imatra kraftverk genom statsjärnvägarnas transformatorstation i Viborg. Vid full belastning tager sändaren ur nätet c:a 70 kW.

Programmen till rundradiostationen i Viborg överförs huvudsakligen från Helsingfors längs rikstelefonledningarna. Sedan den 19 september har Viborgs radioförening var fredagkväll anordnat lokal programutsändning. Programmen ha härvid i regel utförts i rundradiostationens egen studio, som är belägen i telegrafhuset Karjalagatan 4. Studio uppfördes med medel, som anslagits för rundradiostationen. De för studion erforderliga förstärkaranläggningarna anskaffades i samband med sändaranläggningen. Studio omfattar fyra rum, nämligen förstärkar-, programutförings-, hallämans- och väntrum. Mellan studion och rundradiostationen finnas tre telefonledningar, av vilka en under programutsändningen kan förenas direkt till en Helsingforsledning förbi studion och rikscentralen i Viborg. Oaktat den långa programledningen Helsingfors—Viborg (320 km) har det ej varit nödigt att å sagda ledning insätta förstärkare.

Uppförandet av rundradiostationen i Uleåborg påbegan post- och telegrafstyrelsen den 31 augusti 1931. För rundradiostationen lyckades man i Uleåborg upphylla av Uleåborgs skyddskår ett passande om-

tinsaareltä. Vuokrattuun asuinrakennukseen voitiin sijoittaa lähetyskoneisto, joka jo edellisenä vuonna oli rakennettu Lahden yleisradioasemalla. Antennimastoiksi tilattiin kaksi 50 m korkuista puista, tuettua ristikkomastoa helsinkiläiseltä Betoni- ja Puu-rakennus OY:ltä. Aseman antenniteho on 1.2 kW. Asema valmistui 3 päivänä joulukuuta ja on siitä lähtien välittänyt iltaohjelmat Helsingistä. Toisinaan on asema välittänyt paikallista ohjelmaa yleisradioaseman studiosta, joka sijaitsee kaupungin kirjastotalossa. On ollut mielenkiintoista todeta, että huolimatta pienestä tehosta on Oulun aseman kuuluvaisuus laajalti Oulun ympäristössä ollut hyvä.

*Yleisradioasemien kenttävoimakkuusmittaukset.* Vuoden kuluessa suoritettiin joukko yleisradioasemien kuuluvaisuusmittauksia. Ensimmäinen mittausarja suoritettiin 3/3—19/4 välisenä aikana joka yö klo 20—2, jolloin 32 europalaista asemaa lähetti kukin omalla aallollaan ja eri puolilla Eurooppaa olevat 12 mittausasemaa suorittivat mittauksia. Posti- ja lennätinhallituksen toimesta suoritettiin Suomessa mittauksia Helsingissä ja Lahdessa. Mittauspöytäkirjat lähetettiin Brüsseliin „Union Internationale de Radiodiffusionin” käytettäväksi ja on liitto sittemmin lähettänyt posti- ja lennätinhallitukselle mittaus tuloksista laaditut mielenkiintoiset tutkimus selostukset. Syksyllä 8/9—8/11 välisenä aikana suoritettiin toinen sarja samanlaisia mittauksia, jolloin Suomen havaintopaikka oli Lahdessa. Näistäkin mittauksista laaditut pöytäkirjat lähetettiin Brüsseliin, mutta lopulliset tutkimus selostukset eivät vielä kuluneen vuoden aikana ennättäneet saapua posti- ja lennätinhallitukseen.

Paitsi näitä kansainvälisiä mittauksia tutkittiin posti- ja lennätinhallituksen toimesta myös Viipurin ja Lahden yleisradio-

råde jämte byggnader å Raatinsaari. I den upphyrda bostadsbyggnaden kunde inrymmas sändaranläggningen, som redan under det föregående året byggts å rundradiostationen i Lahtis. Till antennmaster anskaffades två 50 m höga, stagade korsmaster av trä av Betong- och Träbyggnads A/B i Helsingfors. Stationens antenneffekt är 1.2 kW. Stationen blev färdig den 3 december och har densamma därefter förmedlat kvällsprogrammen från Helsingfors. Nu och då har stationen utsänt lokalprogram från rundradiostationens studio som är belägen i stadens bibliotekshus. Det har varit intressant att konstatera att rundradiostationens i Uleåborg hörbarhet, trots stationens ringa effekt, har varit god i vidsträckta områden runt Uleåborg.

*Runtradiostationernas fältmätningar.* Under året verkställdes en mängd mätningar för utrönande av rundradiostationernas hörbarhet. Den första serien av mätningar utfördes under tiden 3/3—19/4 varje natt kl. 20—2, varvid 32 europeiska stationer sände var på sin egen våglängd och de i skilda delar av Europa varande 12 mätningstationerna utförde mätningar. På föranstaltande av post- och telegrafstyrelsen utfördes mätningar i Finland i Helsingfors och Lahtis. Mätningresultaten sändes till „Union Internationale de Radiodiffusion” i Brüssel och har sagda förbund sedermera till post- och telegrafstyrelsen sändt intressanta redogörelser över mätningresultaten. På hösten mellan 8/9—8/11 utfördes den andra serien dylika mätningar, varvid Finlands observationspunkt var i Lahtis. Även över dessa mätningar uppgjorda protokoll sändes till Brüssel, men de slutliga resultaten hade under det gångna året ännu ej hunnit komma post- och telegrafstyrelsen till del.

Utom nämnda internationella mätningar verkställdes på föranstaltande av post- och telegrafstyrelsen även mätningar för ut-

asemain kenttävoimakkuutta. Viipurin yleisradioaseman mittaukset suoritettiin aseman lyhyen aallon voimakkaan vaimenemisen vuoksi pääasiallisesti Viipurin ympäristössä. Lahden yleisradioaseman kenttävoimakkuusmittauksia suoritettiin sitävastoin kaikkialla maassamme lukuunottamatta Pohjois-Suomea.

#### Radiohäiriöt.

Marraskuussa vuonna 1930 posti- ja lennätinhallitus ryhtyi yleisradiokuuntelua haittaavien häiriöiden järjestelmälliseen tutkimiseen. Kuluneena vuonna on tutkittu lukuisia valituksen aiheuttaneita häiriötapauksia eri puolilla maata ja on tällöin aina opastettu koneiden omistajia häiriöiden poistamisessa. Paitsi yksityistapauksiin kohdistuvaa opastustoimintaa järjestettiin radiohäiriöpoistolaitteiden näyttely Helsinkiin 25/1—3/2 ja Viipuriin 18/9—20/9. Marraskuussa järjestettiin Helsinkiin vasta valmistuneen Ammattienedistämislaitoksen uuteen taloon sen sähkölaboratorioon radiohäiriöpoistolaitteiden pysyväinen näyttely. Näyttelyn yhteyteen järjestettiin kolmet opastuskurssit sähköalan ammattimiehille.

Tulokset kaikesta suoritetusta opastustoitinnasta ovat olleet suotuisat. Monissa kaupungeissa on sähkölaitokset saatu ottamaan aktiivisesti osaa häiriönpoistotoimintaan ja kaikkialla, missä posti- ja lennätinhallituksen häiriötutkijat ovat käyneet, ovat paikalliset sähköalan ammattimiehet, opittuaan häiriönpoistomenetelmät, ryhtyneet paikkakunnallaan jatkamaan häiriönpoistotoimintaa. Tällä tavoin on monissa paikoissa saatu kuuntelumahdollisuudet huomattavasti paranemaan.

rönande av fältstyrkan hos rundradiostationen i Viborg och Lahtis.

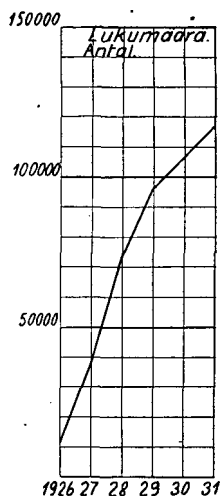
Mätningarna av fältstyrkan hos rundradiostationen i Viborg verkställdes iföljd av den starka dämpning dess korta väg förorsakar huvudsakligen i Viborgs omnejd. Mätningarna av fältstyrkan hos rundradiostationen i Lahtis verkställdes däremot överallt i Finland dock icke i norra Finland.

#### Radiostöringar.

I november 1930 vidtog post- och telegrafstyrelsen med en systematisk undersökning av störingar, som försvåra rundradiomottagningen. Under det tillämpliga året har i skilda delar av landet talrika sådana fall, över vilka klagomål anförts, undersökts och har härvid meddelats råd för avlägsnandet av störingarna. Utom rådgivningar i enskilda fall anordnades i Helsingfors under tiden 25/1—3/2 en utställning av anläggningar för avskaffande av radiostöringar samt i Viborg under tiden 18/9—20/9. I november anordnades i Anstaltens för yrkenas främjande nyss fördigblivna hus i samband med anstaltens elektriska laboratorium en permanent utställning av anläggningar för avskaffande av radiostöringar. I samband med utställningen anordnades tre undervisningskurser för fackmän på det elektriska området.

Resultaten av undervisningen hava varit gynnsamma. I flere städer har man lyckats få elektricitetsverken att aktivt delta i verksamheten för avlägsnandet av radiostöringar och å alla orter som besökts av de i post- och telegrafstyrelsens tjänst varande störingsinspektörer, ha de lokala fackmännen på elektriska området, efter det de hava lärt sig förfarandet, fortsatt med verksamheten för avskaffande av radiostöringar. På så sätt har man på många orter lyckats få avlysningsmöjligheterna betydligt förbättrade.

Diagr. XIV. Radiokuuntelulupia vuosina 1926—1931.  
Radiolicenser åren 1926—1931.



**Kuunteluluvat.**

Kuuntelulupien lukumäärä käy selville allaolevasta yhdistelmästä.

**Radiolicenser.**

Radiolicensernas antal framgår av nedanstående sammanställning.

Vuosi. — År.	Kuuntelulupia. Radiolicenser.	Kuuntelulupia tuhatta asukasta kohti. Radiolicenser per tusen invånare.
1926.....	11 651	3.1
1927.....	36 953	10.5
1928.....	73 836	20.6
1929.....	95 742	26.7
1930.....	106 559	29.5
1931.....	116 850	31.9

Vuonna 1931 myönnettyistä kuunteluluvista oli 100 514 kpl. eli 86.02 % suomenkielistä ja 16 336 eli 13.98 % ruotsinkielistä. Kuuntelulupien irtisanomisia toimitettiin 12 724 ja osoitteenmuutoksia 5 739.

Helsingissä, posti- ja lennätinhallituksessa, heinäkuun 8 päivänä 1932.

Pääjohtajan estettynä ollessa:

Av de år 1931 beviljade licenserna voro 100 514 eller 86.02 % utskrivna på finska och 16 336 eller 13.98 % utskrivna på svenska. Uppsägningar av licenser verkställdes i 12 724 fall och adressändringar i 5 739 fall.

Helsingfors, å post- och telegrafstyrelsen, den 8 juli 1932.

Vid förfall för generaldirektören:

Johtaja **John Palmgren.**  
Direktör

*Matti Andersson.*

TAULULIITTEET  
POSTI- JA LENNÄTINTILASTOON  
VUODELTA 1931.

---

TABELLBILAGOR  
TILL  
POST- OCH TELEGRAFSTATISTIK  
FÖR  
ÅR 1931.



**Tabell 1. Post- och telegrafstyrelsen, post- och telegrafdistrikten, anstalter och personal.**

Tecknet \* framför anstaltens namn betecknar, att anstalten är förenad post- och telegrafanstalt. Om anstalten endast utför telegrafverksamhet, är därom angivet (telegrafkontor). Anstalter, om vilka intet finnes angivet, äro enbart postanstalter.

Ordinarie och extra personal äro angivna i kolumnerna 9 och 10; uppgifterna angående posthållpunktsföreståndare äro upptagna i kolumn 12, för den händelse icke dessa samtidigt äro lantbrevbärare, då uppgifter om dem finnes upptagna i kolumn 11, förutom posthållpunktsföreståndare finnes i kolumn 12 upptagna alla andra vid verket tillfälligt anställda personer, vilka icke tillhöra den egentliga tjänstepersonalen.

1	2 Toimipaikat. — Anstalter.							9 Henkilökunta. — Personal.					
	Kontorit ja toimistot. Kontor och expeditioner.	Hatrosastot ja lennätinseminat. Filialer och telegrafstationer.	Postasemat I. Poststationer I.	Postasemat II. Poststationer II.	Postihyväskki. Posthållpunkter.	Puhelinpaikat. Telefonanstalter.	Yhteensä. — Summa.	Virkamiehet, vakinaiset ja ylimääräiset. Tjänstemän, ordinarie och extra.	Postiljoonit ja vaihtimestarit. Postiljoner och vaktmästare.	Postinkuljettajat ja maalaiskirjeenkantajat. Postförare och lantbrevbärare.	Muut. — Övriga.	Yhteensä. — Summa.	
<p><b>III. Kontorit ja toimistot (läänittäm).</b>  <b>Kontor och expeditioner (länsvis).</b>  <b>Uudenmaan lääni. — Nylands län.</b>  <b>Kontorit. — Kontor.</b></p>													
1	*Borgå — Porvoo .....	1	—	10	1	25	38	25	10	28	36	99	
2	*Ekenäs — Tammissaari .....	1	—	1	1	3	7	8	4	4	4	20	
3	*Hangö — Hangö .....	1	—	—	1	—	3	13	10	2	10	35	
4	Helsinki — Helsingfors .....	1	24	5	1	3	34	147	358	7	64	576	
5	Helsinki, Lennätinkonttori — Helsingfors, Telegrafkontoret .....	1	5	—	—	—	6	118	7	—	51	176	
6	Helsinki, Puhelinkeskus — Helsingfors, Telefoncentralen .....	1	—	—	—	—	1	97	6	—	10	113	
7	*Lovisa — Loviisa .....	1	—	4	—	4	10	11	5	7	6	29	
8	Sanomalehtipostikonttori — Tidningspostkontoret .....	1	—	—	—	—	1	8	12	—	2	22	
<p><b>Toimistot. — Expeditioner.</b></p>													
1	Alberga — Leppävaara .....	1	—	—	—	—	1	1	—	3	—	4	
2	Artjärvi .....	1	—	1	—	2	4	2	—	3	2	7	
3	Billnäs — Pinjainen .....	1	—	—	—	—	1	1	—	1	1	3	
4	Bromarf .....	1	—	—	—	—	1	1	—	4	—	5	
5	Dickursby — Tikkurila .....	1	—	2	—	—	3	3	—	1	1	5	
6	Elimäki .....	1	—	1	1	1	4	3	—	4	1	8	
7	Esbo — Espoo .....	1	—	—	—	1	2	1	—	3	2	6	
8	Fiskars — Fiskari .....	1	1	2	1	2	7	5	—	7	3	15	
9	Grankulla — Kauniainen .....	1	—	1	—	—	2	3	—	5	1	9	
10	Hangö växel — Hangon vaihde .....	1	—	—	—	—	1	1	—	—	—	2	
11	Huopalahti — Hoplaks .....	1	—	—	—	—	1	1	2	—	—	3	
12	*Hyvinkää .....	1	—	4	3	6	15	15	7	11	11	44	
13	Ingå st. ....	1	—	3	—	1	6	5	—	5	3	13	
14	Jokela .....	1	—	2	—	2	5	4	—	4	2	10	
15	Järvenpää .....	1	—	1	—	3	5	3	—	3	3	9	
16	Karis — Karjaa .....	1	—	3	—	1	6	9	1	9	3	22	

## Taulu 1. (Kts. siv. 2.)

	1	2	3	4	5	6	7	8	9	10	11	12	13
17	Karkkila .....	1	—	—	—	10	—	11	2	—	10	9	21
18	Kausala .....	1	—	1	6	8	—	16	9	—	10	10	29
19	Kerava .....	1	—	1	1	5	—	8	5	5	4	6	20
20	Kirkniemi — Gerknäs .....	1	—	—	—	—	—	1	2	—	2	—	4
21	Koria .....	1	—	—	—	2	—	3	1	—	1	4	6
22	Kuusankoski .....	1	1	1	1	1	—	5	5	7	5	2	19
23	Kyrkslätt — Kirkkonummi .....	1	—	2	—	8	—	11	3	—	6	10	19
24	Kökdaks — Kauklahti .....	1	—	—	—	—	—	1	1	—	3	1	5
25	Lappträsk — Lapinjärvi .....	1	—	3	1	1	—	6	4	—	4	1	9
26	Lappvik — Lappohja .....	1	—	—	2	—	—	3	3	—	2	1	6
27	Lohja — Lojo .....	1	—	—	—	1	—	2	3	—	9	—	12
28	Lohja As. ....	1	—	1	—	4	—	6	3	—	5	4	12
29	Malm — Malmi .....	1	—	2	—	1	—	4	4	3	9	1	17
30	Masaby — Masala .....	1	—	1	—	1	—	3	2	—	1	1	3
31	Myrskylä — Mörskom .....	1	—	1	—	6	—	8	2	—	3	6	11
32	Mäntsälä .....	1	—	1	2	9	—	13	4	—	9	9	22
33	Nickby .....	1	—	4	—	4	—	9	6	—	13	6	25
34	Nummela .....	1	—	—	—	1	—	2	2	—	1	1	4
35	Nummi .....	1	—	—	—	—	—	1	1	—	3	—	4
36	Nurmijärvi .....	1	—	—	—	—	—	1	1	—	1	—	2
37	Ojakkala .....	1	—	—	—	—	—	1	1	—	—	1	2
38	Orimattila .....	1	—	3	2	9	—	15	7	—	12	9	28
39	Otalampi .....	1	—	1	—	1	—	3	2	—	2	3	7
40	Oulunkylä — Äggelby .....	1	—	—	—	—	—	1	1	—	4	2	7
41	Pusula .....	1	—	—	—	2	—	3	1	—	6	3	10
42	Rajamäki .....	1	—	—	—	1	—	2	2	—	1	1	4
43	Röykkä As. ....	1	—	1	2	1	—	5	4	—	4	2	10
44	Sjundeå st. — Siuntio As. ....	1	—	3	—	3	—	7	4	—	6	4	14
45	Skuru — Pohjankuru .....	1	—	—	—	2	—	3	1	—	1	4	6
46	Sockenbacka — Pitäjänmäki .....	1	—	—	—	6	—	7	1	—	4	7	12
47	Svartå — Mustio .....	1	—	—	—	—	—	1	1	—	—	1	2
48	Vihti .....	1	—	—	—	—	—	2	1	—	2	1	4
49	Virkkala — Virkby .....	1	—	—	—	—	—	1	1	—	2	—	3
50	Voikka .....	1	—	—	—	—	—	1	2	4	4	—	10
	Yhteensä — Summa	58	31	66	26	142	7	330	577	441	259	327	1 604
<b>Turun ja Porin lääni.</b>													
<b>Åbo och Björneborgs län.</b>													
<b>Konttorit. — Kontor.</b>													
1	*Pori .....	1	2	5	2	12	1	23	31	19	21	29	100
2	*Rauma .....	1	—	4	4	10	1	20	18	8	25	15	66
3	*Salo .....	1	1	8	3	10	1	24	18	3	35	12	68
4	Turku — Åbo .....	1	11	9	2	7	—	30	50	76	17	37	180
5	Turku, Lennätinkonttori — Åbo, Telegrafkontoret .....	1	—	—	—	—	1	2	44	1	—	14	59
6	*Usikaupunki .....	1	—	3	1	1	1	7	10	3	7	9	29
<b>Toimistot. — Expeditioner.</b>													
1	Aura .....	1	—	7	2	3	—	13	10	—	9	10	29
2	Dalsbruk — Taalintehdas .....	1	1	2	—	2	1	7	4	—	9	2	15
3	Eura .....	1	—	—	—	1	—	2	1	—	3	1	5
4	Harjavalta .....	1	—	1	—	—	—	2	2	—	2	3	7
5	Honkajoki .....	1	—	1	1	2	—	5	3	—	8	2	13
6	Houtsjär .....	1	—	2	—	—	—	3	3	—	15	1	19
7	Hämeenkyrö .....	1	—	4	2	8	—	15	7	—	14	9	30
8	Ikaalinen .....	1	—	2	2	3	—	8	6	—	11	5	22
9	Kankaanpää .....	1	—	—	—	3	—	4	1	—	3	4	8
10	Karkku .....	1	—	1	—	2	—	4	2	—	3	3	8
11	Kauvatsa As. ....	1	—	2	—	—	—	3	3	—	3	1	7
12	Kiikka .....	1	—	—	—	2	—	3	2	—	4	3	9
13	Kiikoinen .....	1	—	—	—	3	—	4	1	—	2	3	6
14	Kimito — Kemiö .....	1	—	3	2	2	—	8	7	—	6	3	16
15	Kiukainen .....	1	—	4	1	2	—	8	6	—	4	4	14
16	Kokemäki .....	1	—	1	—	1	—	3	3	—	4	1	8
17	Korpo .....	1	—	—	—	2	—	3	1	—	6	3	10

Tabell 1. (Se sid. 3.)

	1	2	3	4	5	6	7	8	9	10	11	12	13
18	Koski As. ....	1	—	1	—	2	—	4	2	—	3	3	8
19	Koski T. l. ....	1	—	—	—	2	—	3	1	—	6	2	9
20	Kyrö ....	1	—	3	1	5	—	10	6	—	5	6	17
21	Kyrökoski ....	1	—	—	1	—	—	2	2	—	—	1	3
22	Köyliö ....	1	—	1	—	1	—	2	2	—	4	1	7
23	Laitila ....	1	—	—	—	2	—	3	1	—	5	3	9
24	Lauttakylä ....	1	—	1	—	4	—	6	3	—	7	6	16
25	Lavia ....	1	—	—	1	3	—	5	2	—	6	3	11
26	Littoinen ....	1	—	—	—	—	—	1	1	—	—	1	2
27	Loimaa ....	1	—	2	2	3	—	8	6	3	16	6	31
28	Mellilä ....	1	—	—	—	2	—	3	1	—	3	6	10
29	Merikarvia ....	1	—	1	—	4	—	6	2	—	3	4	9
30	Mouhijärvi ....	1	—	2	—	4	—	7	3	—	11	4	18
31	Mynämäki ....	1	—	2	3	5	—	11	6	—	11	6	23
32	Mäntyluoto ....	1	—	—	—	—	—	1	1	—	—	1	2
33	*Naantali ....	1	—	—	—	1	1	3	1	1	1	3	6
34	Nagu — Nauvo ....	1	—	—	1	2	—	4	2	—	11	3	16
35	Nakkila ....	1	—	1	—	—	—	2	2	—	4	2	8
36	Noormarkku ....	1	—	2	—	3	—	6	3	—	8	3	14
37	Nousiainen As. ....	1	—	5	—	5	—	11	6	—	17	6	29
38	Palmio ....	1	—	2	—	3	—	6	4	—	3	5	12
39	Pargas — Parainen ....	1	—	1	—	1	—	3	3	—	10	—	14
40	Parkano ....	1	—	1	1	3	—	6	4	—	9	3	16
41	Peipohja ....	1	—	—	—	—	—	1	1	—	2	1	4
42	Perniö ....	1	—	4	—	—	—	5	5	—	3	3	11
43	Perniö As. ....	1	—	2	1	—	—	4	5	—	1	—	6
44	Piikkiö ....	1	—	—	—	—	—	1	1	—	2	1	4
45	Pomarkku ....	1	—	—	2	—	—	3	3	—	6	—	9
46	Punkalaidun ....	1	—	—	1	3	—	5	2	—	5	4	11
47	*Reposaari ....	1	—	—	—	—	—	1	1	2	2	1	6
48	Sauvo ....	1	—	1	—	1	—	3	2	—	5	2	9
49	Siikainen ....	1	—	—	—	—	—	1	1	—	5	—	6
50	Taivassalo ....	1	—	1	—	1	—	3	2	—	9	1	12
51	Teijo ....	1	—	1	1	—	—	3	3	—	4	—	7
52	Tyrvää ....	1	—	—	—	—	—	1	1	—	3	1	5
53	Vammala ....	1	—	4	—	4	—	9	6	—	16	6	28
54	Vinkkilä ....	1	—	4	—	8	—	13	6	—	12	8	26
55	Ypäjä ....	1	—	2	—	4	—	7	3	—	5	4	12
56	Äetsä ....	1	—	1	—	—	—	2	3	—	1	—	4
	<b>Yhteensä — Summa</b>	<b>62</b>	<b>15</b>	<b>104</b>	<b>37</b>	<b>152</b>	<b>7</b>	<b>377</b>	<b>343</b>	<b>116</b>	<b>435</b>	<b>284</b>	<b>1 178</b>
	<b>Ahvenanmaan maakunta.</b>												
	<b>Landskapet Åland.</b>												
	<b>Konttori. — Kontor.</b>												
1	*Mariehamn ....	1	—	13	6	6	1	27	33	4	45	13	95
	<b>Toimisto. — Expedition.</b>												
1	*Degerby-Åland ....	1	—	3	1	—	1	6	7	—	21	1	29
	<b>Yhteensä — Summa</b>	<b>2</b>	<b>—</b>	<b>16</b>	<b>7</b>	<b>6</b>	<b>2</b>	<b>33</b>	<b>40</b>	<b>4</b>	<b>66</b>	<b>14</b>	<b>124</b>
	<b>Hämeen lääni.</b>												
	<b>Tavastehus län.</b>												
	<b>Konttorit. — Kontor.</b>												
1	*Hämeenlinna ....	1	1	10	3	12	1	28	30	14	27	22	93
2	*Lahti ....	1	1	6	4	11	1	24	34	19	22	21	96
3	*Tampere ....	1	5	13	1	8	1	29	75	51	22	40	188
	<b>Toimistot. — Expeditioner.</b>												
1	Epilä ....	1	—	—	—	—	—	1	1	—	3	—	4
2	*Forssa ....	1	—	1	—	7	—	9	3	6	5	8	22
3	Hauho ....	1	—	—	—	1	—	2	1	—	5	2	8

Taulu 1. (Kts. siv. 2.)

	1	2	3	4	5	6	7	8	9	10	11	12	13
4 Herrala .....	1	—	—	—	—	3	—	4	1	—	3	4	8
5 Hikiä .....	1	—	—	—	—	1	—	2	1	—	4	1	6
6 Humppila .....	1	—	—	—	—	1	—	2	2	—	3	4	9
7 Iittala .....	1	—	—	—	—	—	—	1	2	—	5	1	8
8 Jokioinen .....	1	—	1	—	—	3	—	5	3	—	4	3	10
9 Jämsä .....	1	—	—	—	2	5	—	8	4	—	11	5	20
10 Jämsänkoski .....	1	—	—	—	1	1	—	3	3	—	2	1	6
11 Järvelä .....	1	—	2	—	1	9	—	13	4	—	9	10	23
12 Kangasala .....	1	—	4	—	—	5	—	10	6	—	12	6	24
13 Kolho .....	1	—	—	—	—	—	—	1	1	—	2	1	4
14 Korkeakoski .....	1	—	1	—	—	2	—	4	2	—	5	3	10
15 Korpilahti .....	1	—	1	—	—	2	—	4	2	—	7	3	12
16 Kuhmoinen .....	1	—	—	—	—	4	—	5	2	—	7	5	14
17 Kuru .....	1	—	3	—	2	1	—	7	6	—	14	4	24
18 Kuurila .....	1	—	—	—	—	—	—	1	1	—	1	3	5
19 Kylmäkoski .....	1	—	—	—	1	1	—	3	3	—	3	1	7
20 Lammi .....	1	—	1	—	1	10	—	13	3	—	6	10	19
21 Lappila .....	1	—	—	—	—	—	—	1	1	—	2	1	4
22 Lempäälä .....	1	—	—	—	1	7	—	9	3	—	9	7	19
23 Leppäkoski .....	1	—	—	—	—	—	—	1	1	—	1	3	5
24 Loppi .....	1	—	—	—	1	2	—	4	2	—	3	2	7
25 Längelmäki .....	1	—	1	—	—	4	—	6	2	—	5	5	12
26 Matku .....	1	—	1	—	—	—	—	2	2	—	6	1	9
27 Mommila .....	1	—	—	—	—	3	—	4	1	—	2	4	7
28 Mustiala .....	1	—	—	—	—	3	—	4	1	—	7	3	11
29 Mänttä .....	1	1	1	—	—	2	—	5	3	—	12	2	17
30 Nokia .....	1	—	—	—	1	4	—	6	3	—	8	5	16
31 Oitti .....	1	—	—	—	—	—	—	1	1	—	3	1	5
32 Orivesi .....	1	—	3	—	—	7	—	11	5	—	11	8	24
33 Orivesi As. ....	1	—	1	—	—	2	—	4	2	—	4	4	10
34 Padasjoki .....	1	—	1	—	3	3	—	8	6	—	5	3	14
35 Parola .....	1	—	—	—	—	1	—	2	1	—	4	2	7
36 Pispala .....	1	—	—	—	—	2	—	3	1	—	4	2	7
37 Pälkäne .....	1	—	1	—	1	4	—	7	4	—	7	4	15
38 *Riihimäki .....	1	—	1	—	—	5	1	8	12	10	5	6	33
39 Ruovesi .....	1	—	2	—	—	4	—	7	3	—	17	5	25
40 Ryttylä .....	1	—	—	—	—	—	—	1	2	—	1	—	3
41 Sahalahti .....	1	—	2	—	1	4	—	8	4	—	7	5	16
42 Siuro .....	1	—	1	—	2	2	—	6	4	—	2	4	10
43 Somero .....	1	—	2	—	1	4	—	8	4	—	9	5	18
44 Säynätsalo .....	1	—	—	—	—	—	—	1	1	—	—	—	1
45 Tervakoski .....	1	—	—	—	—	—	—	1	1	—	2	—	3
46 Toijala .....	1	—	—	—	—	1	—	2	3	3	3	3	12
47 Turenki .....	1	—	1	—	1	5	—	8	4	—	5	7	16
48 Urjala .....	1	—	6	—	1	3	—	11	9	—	13	4	26
49 Uusikylä .....	1	—	3	—	1	6	—	11	6	—	7	5	18
50 Valkeakoski .....	1	—	1	—	—	1	—	3	3	—	7	1	11
51 Vesilahti .....	1	—	1	—	—	4	—	6	2	—	8	4	14
52 Viiala .....	1	—	—	—	—	1	—	2	1	—	3	2	6
53 Vilppula .....	1	—	3	—	—	6	1	11	6	—	17	10	33
54 Vääksyn kanava .....	1	—	2	—	2	3	—	8	5	—	5	3	13
Yhteensä — Summa	57	8	77	32	180	5	359	299	103	386	279	1067	
<b>Viipurin lääni.</b>													
<b>Viborgs län.</b>													
<b>Konttorit. — Kontor.</b>													
1 *Hamina .....	1	—	3	—	10	1	15	12	7	10	12	41	
2 *Kotka .....	1	1	4	1	5	1	13	24	17	10	6	57	
3 *Käkisalmi .....	1	1	2	1	5	1	11	10	4	9	12	35	
4 *Lappeenranta .....	1	—	4	4	9	1	19	18	13	26	21	78	
5 *Sortavala .....	1	4	—	1	1	1	8	18	9	12	15	54	
6 Viipuri .....	1	4	8	4	12	—	29	43	70	8	18	139	
7 Viipuri, Lennätinkonttori — Tele- graafkontoret .....	1	1	—	—	—	—	1	3	59	2	—	19	80

Tabell 1. (Se sid. 3.)

	1	2	3	4	5	6	7	8	9	10	11	12	13
<b>Toimistot. — Expeditioner.</b>													
1	Antrea . . . . .	1	—	2	1	2	—	6	5	—	2	2	9
2	Antrea k.k. . . . .	1	—	—	2	1	—	4	3	—	3	1	7
3	Elisenvaara . . . . .	1	—	1	1	—	—	3	4	—	1	2	7
4	Enso . . . . .	1	—	—	—	1	—	2	2	—	4	2	8
5	Hahla . . . . .	1	—	—	—	—	1	2	2	—	4	—	6
6	Harju . . . . .	1	—	—	—	—	—	1	1	—	—	1	2
7	Harlu . . . . .	1	—	—	—	—	—	1	1	—	—	1	4
8	Helylä . . . . .	1	—	1	—	1	—	3	2	—	4	6	12
9	Hiitola R. a. . . . .	1	—	—	2	3	—	6	4	—	9	4	17
10	Hovinmaa . . . . .	1	—	—	—	—	—	1	2	—	—	—	2
11	Hämekoski . . . . .	1	—	1	1	1	—	4	3	—	2	4	9
12	Ihala . . . . .	1	—	—	—	2	—	3	1	—	3	2	6
13	Imatra . . . . .	1	—	1	—	—	—	3	4	—	5	2	15
14	Impilahti . . . . .	1	—	1	—	1	—	3	3	—	5	1	9
15	Inkeroinen . . . . .	1	—	3	—	6	—	10	5	—	6	6	17
16	Inkilä . . . . .	1	—	1	1	3	—	6	3	—	3	3	9
17	Johannes . . . . .	1	—	—	1	4	—	6	3	—	4	4	11
18	Joutseno . . . . .	1	—	—	—	—	—	1	1	—	6	—	7
19	Jääski . . . . .	1	—	1	—	2	—	4	2	—	6	3	11
20	Kaalamo . . . . .	1	—	—	—	6	—	7	1	—	2	7	10
21	Kaipainen . . . . .	1	—	1	—	4	—	6	2	—	6	6	14
22	Kanneljärvi . . . . .	1	—	1	1	3	2	8	6	—	4	3	13
23	Karhula . . . . .	1	—	—	—	—	—	1	3	—	6	—	9
24	Kaukjärvi . . . . .	1	—	—	—	2	1	4	2	—	2	1	5
25	Kavantsaari . . . . .	1	—	—	—	2	—	3	1	—	1	2	4
26	Kellomäki . . . . .	1	—	—	—	—	1	2	3	—	—	—	3
27	Kirvu . . . . .	1	—	—	—	1	—	2	1	—	2	2	5
28	Kivennapa . . . . .	1	—	—	1	8	3	13	5	—	5	8	18
29	Kiviniemi . . . . .	1	—	1	1	2	—	5	4	—	11	4	11
30	Koivisto . . . . .	1	—	3	—	9	—	13	6	—	—	9	26
31	Korpiselkä . . . . .	1	—	1	1	4	—	7	3	—	6	4	13
32	*Kouvola . . . . .	1	—	1	—	2	1	5	13	10	5	5	33
33	Kuokkala . . . . .	1	—	—	—	—	—	4	4	—	1	—	5
34	Kuolemajärvi As. . . . .	1	—	2	—	3	—	6	3	—	5	—	12
35	Kurkijoki . . . . .	1	—	—	—	—	—	1	2	—	5	—	7
36	Kymi . . . . .	1	—	—	—	—	—	1	2	—	4	—	6
37	Kyminlinna . . . . .	1	—	—	—	—	—	1	1	—	2	—	3
38	Lahdenpohja . . . . .	1	—	2	1	7	—	11	5	—	12	9	26
39	Leipäsuu . . . . .	1	—	—	—	2	—	3	1	—	1	3	5
40	Loimola . . . . .	1	—	2	—	3	—	6	3	—	2	6	11
41	Luumäki . . . . .	1	—	2	—	2	—	5	3	—	5	2	10
42	Läskelä . . . . .	1	—	—	1	2	—	4	3	—	8	4	15
43	Makslahti As. . . . .	1	—	1	—	1	—	3	2	—	3	—	5
44	Muolaa . . . . .	1	—	1	—	7	—	9	2	—	6	8	16
45	Mustamäki . . . . .	1	—	—	—	—	1	2	2	—	2	1	5
46	Myllykoski . . . . .	1	—	—	—	2	—	2	1	—	1	2	4
47	Niva . . . . .	1	—	—	—	4	—	3	1	—	2	4	7
48	Nurmi Vp.l. . . . .	1	—	1	—	4	1	7	3	—	4	6	13
49	Ojajärvi . . . . .	1	—	1	1	7	—	10	3	—	7	8	18
50	Pariikkala . . . . .	1	—	—	—	2	—	3	2	—	1	3	6
51	Perkjärvi . . . . .	1	—	—	1	2	1	5	4	—	4	3	11
52	Pitkäranta . . . . .	1	—	3	1	4	1	10	10	—	8	6	24
53	Pyhtää — Pyttis . . . . .	1	—	—	3	—	—	4	4	—	2	—	6
54	Pyhäjärvi R. a. . . . .	1	—	3	—	4	—	8	4	—	3	5	12
55	Pölläkkälä . . . . .	1	—	5	2	8	—	16	9	—	13	10	32
56	Raivola . . . . .	1	—	—	—	—	1	2	2	—	2	1	5
57	Rautu . . . . .	1	—	1	—	2	—	4	3	—	5	2	10
58	Rautu As. . . . .	1	—	—	—	2	—	3	1	—	3	3	7
59	Ruokolahti . . . . .	1	—	—	—	5	—	6	1	—	7	5	13
60	Räisälä . . . . .	1	—	—	—	4	—	5	1	—	6	4	11
61	Sairala . . . . .	1	—	2	1	2	—	6	5	—	3	2	10
62	Sakkola . . . . .	1	—	1	—	3	—	5	2	—	4	5	11
63	*Salmi . . . . .	1	—	3	2	6	1	13	7	—	8	7	22
64	Savitaipale . . . . .	1	—	3	1	4	—	9	6	—	14	3	23
65	Selänpää . . . . .	1	—	1	1	6	—	9	3	—	10	3	16
66	Simpele . . . . .	1	—	—	—	1	—	2	1	—	3	2	6

Taulu 1. (Kts. siv. 2.)

	1	2	3	4	5	6	7	8	9	10	11	12	13
67	Soanlahti .....	1	—	—	—	5	—	6	1	—	4	5	10
68	*Sortanlahti .....	1	—	—	—	—	—	1	1	—	3	1	5
69	Suojärvi .....	1	—	8	1	6	—	16	12	—	11	10	33
70	Syväoro .....	1	—	1	1	3	—	6	3	—	3	1	7
71	Säiniö .....	1	—	2	—	2	3	8	6	—	4	6	16
72	Säkkijärvi .....	1	—	—	1	9	—	11	1	—	5	10	16
73	Särkisalmi .....	1	—	2	—	2	—	5	3	—	3	3	9
74	Taavetti .....	1	—	2	1	8	—	12	5	—	9	7	21
75	Tah .....	1	—	1	—	—	—	2	2	—	1	6	9
76	Tammisuo .....	1	—	—	—	1	—	2	1	—	—	4	5
77	Tavastila .....	1	—	1	1	1	—	4	3	—	2	2	7
78	*Terijoki .....	1	—	2	—	1	4	8	15	5	2	3	25
79	Tienhaara .....	1	—	—	—	—	—	1	1	—	1	2	4
80	Tuokslahti .....	1	—	1	—	5	—	7	2	—	6	5	13
81	Tyrisevä .....	1	—	4	—	3	—	8	5	—	3	4	12
82	Utti .....	1	—	1	—	1	—	3	2	—	3	2	7
83	Uukuniemi .....	1	—	—	1	—	—	2	2	—	4	—	6
84	*Uuras .....	1	—	1	—	1	—	3	4	—	9	2	15
85	Uusikirkko Vp. l. ....	1	—	—	—	1	1	3	2	—	2	2	6
86	Valkjärvi .....	1	—	2	—	1	—	4	3	—	8	3	14
87	Virolahti .....	1	—	—	1	6	—	8	2	—	6	6	14
88	Voikoski .....	1	—	—	1	1	—	3	2	—	—	2	4
89	Vuoksenniska .....	1	—	1	1	5	—	8	4	—	5	6	15
	<b>Yhteensä — Summa</b>	<b>96</b>	<b>11</b>	<b>105</b>	<b>48</b>	<b>270</b>	<b>30</b>	<b>560</b>	<b>473</b>	<b>137</b>	<b>461</b>	<b>411</b>	<b>1 432</b>
<b>Mikkelin lääni.</b>													
<b>S:t Michels län.</b>													
<b>Konttorit. — Kontor.</b>													
1	*Heinola .....	1	—	1	2	4	—	8	7	3	9	6	25
2	*Mikkeli .....	1	—	1	1	11	1	15	13	10	19	18	60
3	*Savonlinna .....	1	1	5	2	12	—	21	15	7	20	20	62
<b>Toimistot. — Expeditioner.</b>													
1	Enonkoski .....	1	—	—	1	2	—	4	2	—	5	2	9
2	Haapakoski As. ....	1	—	—	1	—	—	2	2	—	2	—	4
3	Hartola .....	1	—	—	1	3	—	5	2	—	6	4	12
4	Haukivuori .....	1	—	2	—	7	—	10	3	—	8	10	21
5	Heinävesi .....	1	—	4	3	5	—	13	8	—	16	4	28
6	Hietanen .....	1	—	—	—	1	—	2	1	—	3	4	8
7	Hirvensalmi .....	1	—	1	—	3	—	5	2	—	8	4	14
8	Huutokoski .....	1	—	1	—	1	—	3	3	—	3	1	7
9	Joroinen .....	1	—	1	—	3	—	5	2	—	8	4	14
10	Joutsa .....	1	—	2	2	7	—	12	6	—	9	7	22
11	Juva .....	1	—	1	2	5	—	9	4	—	13	6	23
12	Kangasniemi .....	1	—	—	1	12	—	14	2	—	18	11	31
13	Kantala .....	1	—	1	—	6	—	8	2	—	7	7	16
14	Kerimäki .....	1	—	—	1	5	—	7	2	—	8	5	15
15	Mäntyharju .....	1	—	—	1	3	—	5	2	—	8	4	14
16	Mäntyharju R. a. ....	1	—	2	1	6	—	10	5	—	7	7	19
17	Otava .....	1	—	—	1	—	—	2	3	—	3	—	6
18	Pertunmaa .....	1	—	—	1	5	—	7	2	—	5	5	12
19	Pieksämä .....	1	—	—	—	2	—	3	1	—	3	3	7
20	Pieksämäki .....	1	—	2	5	3	1	12	11	—	15	3	29
21	Punkaharju .....	1	—	—	—	—	—	1	2	—	—	—	2
22	Punkasalmi .....	1	—	1	—	6	—	8	2	—	7	7	16
23	Putikko .....	1	—	—	1	1	—	3	2	—	2	3	7
24	Puumala .....	1	—	—	—	—	—	1	1	—	10	1	12
25	Rantasalmi .....	1	—	3	1	3	—	8	6	—	11	4	21
26	Ristiina .....	1	—	1	—	2	—	4	2	—	8	2	12
27	Sulkava .....	1	—	1	—	2	—	4	2	—	8	3	13
28	Sysmä .....	1	—	3	—	—	—	4	4	—	8	2	14
	<b>Yhteensä — Summa</b>	<b>31</b>	<b>1</b>	<b>33</b>	<b>28</b>	<b>120</b>	<b>2</b>	<b>215</b>	<b>121</b>	<b>20</b>	<b>257</b>	<b>157</b>	<b>555</b>

Tabell 1. (Se sid. 3.)

	1	2	3	4	5	6	7	8	9	10	11	12	13
<b>Kuopion lääni.</b>													
<b>Kuopio län.</b>													
<b>Konttorit. — Kontor.</b>													
1	*Jisalmi .....	1	—	6	3	10	1	21	18	4	20	13	55
2	*Joensuu .....	1	1	7	3	20	1	33	23	10	36	29	98
3	*Kuopio .....	1	2	4	1	17	1	26	36	23	14	29	102
<b>Toimistot. — Expeditioner.</b>													
1	Hammasmaalahti .....	1	—	4	—	8	—	13	6	—	10	12	28
2	Hankasalmi .....	1	—	—	1	3	—	5	2	—	7	4	13
3	Hankasalmi As. ....	1	—	2	1	2	1	7	4	—	3	5	12
4	Iisvesi .....	1	—	—	1	2	—	4	3	—	2	2	7
5	*Iomantsi .....	1	—	5	2	5	—	13	9	—	17	4	30
6	Juankoski .....	1	—	2	—	4	—	7	3	—	10	4	17
7	Juuka .....	1	—	2	1	6	—	10	4	—	13	6	23
8	Kaavi .....	1	—	1	—	5	—	7	2	—	7	7	16
9	Kaltimo .....	1	—	4	2	12	—	19	8	—	13	14	35
10	Karttula .....	1	—	—	—	2	—	3	1	—	—	3	6
11	Kauppilänmäki .....	1	—	—	—	3	—	4	1	—	3	4	8
12	Keitele .....	1	—	—	1	2	—	4	2	—	3	3	8
13	Kitee .....	1	—	2	—	12	—	15	4	—	12	3	25
14	Kiuruvesi .....	1	—	2	2	11	—	16	6	—	7	10	23
15	Konnevesi .....	1	—	—	—	4	—	5	1	—	8	4	13
16	Kontiolahdi As. ....	1	—	3	2	5	—	11	6	—	7	9	22
17	Kurkimäki .....	1	—	—	2	1	—	4	3	—	2	2	7
18	Lapinlahti .....	1	—	1	1	6	1	10	4	—	7	7	18
19	Leppävirta .....	1	—	3	1	7	—	12	6	—	11	8	25
20	*Lieksa .....	1	—	4	2	8	1	16	10	1	21	16	48
21	Liperi .....	1	—	—	—	5	—	6	1	—	7	6	14
22	Maaninka .....	1	—	3	—	4	—	8	4	—	12	6	22
23	Matkaselkä .....	1	—	5	—	1	—	7	7	—	3	2	12
24	Nilsjä .....	1	—	3	2	12	—	18	7	—	22	15	44
25	*Nurmes .....	1	—	2	1	8	1	13	10	2	14	12	38
26	Outokumpu .....	1	—	1	1	3	—	6	3	—	7	4	14
27	Pielavesi .....	1	—	2	1	9	—	13	5	—	10	8	23
28	Pitkälähti .....	1	—	1	—	4	—	6	2	—	6	5	13
29	Rautalamppi .....	1	—	1	1	4	—	7	4	—	9	5	18
30	Runni .....	1	—	—	1	5	—	7	2	—	3	6	11
31	Säilinjärvi .....	1	—	1	1	5	—	8	4	—	6	7	17
32	Sukeva .....	1	—	—	—	1	—	2	1	—	1	2	4
33	Suonenjoki .....	1	—	1	1	5	1	9	4	—	9	7	20
34	Syvänniemi .....	1	—	—	—	2	—	3	1	—	3	2	6
35	Tervo .....	1	—	—	—	1	—	2	1	—	2	1	4
36	Tohmajärvi .....	1	—	2	2	3	—	8	5	—	7	3	15
37	Tuusniemi .....	1	—	—	—	4	—	5	1	—	5	5	11
38	Valtimo .....	1	—	1	1	2	1	6	4	—	4	2	10
39	*Varkaus .....	1	—	3	1	9	—	14	8	—	11	12	31
40	Vesanto .....	1	—	1	1	1	—	4	3	—	6	2	11
41	Viinijärvi .....	1	—	—	1	5	—	7	3	—	8	4	15
42	Värtsilä .....	1	—	4	2	8	—	15	8	1	15	9	33
43	Värtsilä As. ....	1	—	—	—	1	—	2	1	—	1	5	7
	<b>Yhteensä — Summa</b>	<b>46</b>	<b>3</b>	<b>83</b>	<b>43</b>	<b>257</b>	<b>9</b>	<b>441</b>	<b>251</b>	<b>41</b>	<b>406</b>	<b>334</b>	<b>1 032</b>
<b>Vaasan lääni.</b>													
<b>Vasa län.</b>													
<b>Konttorit. — Kontor.</b>													
1	*Gamlakarleby — Kokkola .....	1	—	2	—	5	1	9	18	7	9	15	49
2	*Jakobstad — Pietarsaari .....	1	—	2	—	2	1	6	11	8	5	5	29
3	*Jyväskylä .....	1	2	8	2	4	1	18	27	13	25	16	81
4	*Kristinestad — Kristiinankau- punki .....	1	1	1	—	2	1	6	6	3	1	10	20
5	*Vaasa — Vasa .....	1	1	5	—	5	1	13	41	25	15	15	96

## Taulu 1. (Kts. siv. 2.)

	1	2	3	4	5	6	7	8	9	10	11	12	13
Toimistot. — Expeditioner.													
1	Alajärvi .....	1	—	1	—	3	—	5	2	—	6	3	11
2	Alavus As. ....	1	—	—	—	1	—	2	1	—	3	2	6
3	Alavus k. k. ....	1	—	—	—	1	—	2	1	—	6	1	8
4	Bennäs .....	1	—	1	1	3	—	6	3	—	3	7	13
5	Evijärvi .....	1	—	—	—	5	—	6	1	—	7	5	13
6	Haapamäki .....	1	—	—	—	1	1	3	3	—	1	4	8
7	Himanka .....	1	—	—	—	2	—	3	1	—	6	2	9
8	Härmä .....	1	—	—	—	—	—	1	1	—	2	1	4
9	Ilmajoki .....	1	—	1	—	2	—	4	3	—	6	3	12
10	Inha .....	1	—	—	—	2	—	3	1	—	2	3	6
11	Jalasjärvi .....	1	—	2	3	5	—	11	7	—	12	5	24
12	Jeppo — Jepua .....	1	—	—	1	—	—	2	3	—	1	—	4
13	Jurva .....	1	—	—	1	—	3	5	2	—	5	3	10
14	Kannus .....	1	—	3	1	9	—	14	6	—	10	10	26
15	Karijoki .....	1	—	1	—	1	—	3	2	—	4	1	7
16	Karstula .....	1	—	2	2	6	—	11	6	—	17	5	28
17	*Kaskö — Kaskinen .....	1	—	—	—	—	1	2	3	3	—	2	8
18	Kauhajoki .....	1	—	1	—	2	1	5	3	—	6	3	12
19	Kauhajoki k. k. ....	1	—	2	—	—	—	3	3	—	9	2	14
20	Kauhava .....	1	—	1	1	2	—	5	4	—	11	3	18
21	Keuruu .....	1	—	2	1	3	—	7	5	—	10	3	18
22	Kivijärvi .....	1	—	2	2	2	—	7	5	—	7	2	14
23	Konginkangas .....	1	—	1	1	1	—	4	3	—	2	2	6
24	Korsnäs .....	1	—	1	1	2	—	5	3	—	10	2	15
25	Kortesjärvi .....	1	—	—	—	3	—	4	1	—	6	4	11
26	Koskenkorva .....	1	—	—	—	—	—	1	2	—	3	—	5
27	Kronoby .....	1	—	—	—	2	—	3	1	—	5	3	9
28	Kuortane .....	1	—	1	1	2	—	5	3	—	6	3	12
29	Kurikka .....	1	—	3	—	4	—	8	5	—	6	5	16
30	Kuusa .....	1	—	1	—	5	—	7	2	—	4	8	14
31	Källby .....	1	—	1	—	2	—	4	2	—	3	3	8
32	Kälviä .....	1	—	2	2	2	—	7	5	—	5	3	13
33	Laihia .....	1	—	1	1	2	—	4	2	—	5	3	10
34	Lappajärvi .....	1	—	1	1	2	—	5	3	—	7	2	12
35	Lappjärd — Lapväarti .....	1	—	5	3	5	—	14	10	—	12	5	27
36	Lapua .....	1	—	3	2	2	1	9	8	—	12	3	23
37	Laukaa .....	1	—	1	—	3	—	5	2	—	3	4	9
38	Leppävesi .....	1	—	1	—	—	—	2	2	—	—	1	3
39	Lievestuore .....	1	—	—	1	2	—	4	2	—	3	3	8
40	Malaks .....	1	—	2	—	3	—	6	3	—	8	3	14
41	Multia .....	1	—	—	—	1	—	2	1	—	5	1	7
42	Munsala .....	1	—	—	—	—	—	1	1	—	3	—	4
43	Myllymäki .....	1	—	2	—	2	—	5	4	—	8	6	18
44	Nurmo .....	1	—	—	—	—	—	1	1	—	1	1	3
45	*Nykarleby — Uusikaarlepyy .....	1	—	1	—	—	1	3	2	1	4	7	14
46	Närpes .....	1	—	2	4	1	—	8	7	—	17	1	25
47	Oravais — Oravainen .....	1	—	—	—	—	—	1	1	—	3	—	4
48	Oravais fabrik — Oravaisten tehdas .....	1	—	—	—	—	—	1	1	—	—	—	1
49	Orismala As. ....	1	—	2	1	1	—	5	4	—	5	2	11
50	Perho .....	1	—	—	1	2	—	4	2	—	5	3	10
51	Peräseinäjoki .....	1	—	—	—	5	—	6	1	—	8	4	13
52	Petäjävesi .....	1	—	3	—	3	—	7	4	—	11	7	22
53	Pihlajavesi .....	1	—	1	1	4	—	7	3	—	10	6	19
54	Pihtipudas .....	1	—	—	2	2	—	5	3	—	4	2	9
55	Saarijärvi .....	1	—	3	4	2	—	10	9	—	13	3	25
56	*Seinäjoki .....	1	—	4	—	1	1	7	13	1	12	5	31
57	Soini .....	1	—	—	—	1	—	2	1	—	3	1	5
58	Suolahti .....	1	—	—	—	—	—	1	2	2	3	2	9
59	Sydänmaa .....	1	—	—	—	—	—	1	1	—	1	2	4
60	Teerijärvi .....	1	—	—	—	3	—	4	1	—	3	3	7
61	Tervajoki .....	1	—	1	—	—	—	2	2	—	3	1	6
62	Teuva .....	1	—	2	—	4	—	7	3	—	7	6	16
63	Toby .....	1	—	1	—	2	—	4	2	—	3	3	8
64	Tuuri .....	1	—	3	—	3	—	7	4	—	6	5	15
65	Vaajakoski .....	1	—	4	—	2	—	7	6	—	14	1	21

Tabell 1. (Se sid. 3.)

	1	2	3	4	5	6	7	8	9	10	11	12	13
66	Veteli .....	1	—	3	—	6	—	10	4	—	8	6	18
67	Viitasaari .....	1	—	3	5	6	—	15	10	—	18	4	32
68	Vimpeli .....	1	—	—	—	—	—	1	1	—	4	—	5
69	Virrat .....	1	—	—	—	3	—	4	2	—	10	3	15
70	Voltti .....	1	—	—	—	1	—	2	1	—	3	2	6
71	Vörå — Vöyri .....	1	—	1	—	2	—	4	2	—	10	2	14
72	Ylihärmä .....	1	—	—	—	1	—	2	1	—	2	1	4
73	Ylistaro .....	1	—	—	—	1	—	2	1	—	2	2	5
74	Ylistaro k. k. ....	1	—	—	1	2	—	4	2	—	5	2	9
75	*Yxpila — Ykspihlaja .....	1	—	—	—	—	—	1	1	—	2	1	4
76	Ähtäri .....	1	—	3	—	5	1	10	5	—	7	6	18
77	Äänekoski .....	1	—	—	3	1	—	5	5	—	4	2	11
78	Övermark .....	1	—	1	—	1	—	3	2	—	3	1	6
	<b>Yhteensä — Summa</b>	<b>83</b>	<b>4</b>	<b>100</b>	<b>50</b>	<b>181</b>	<b>12</b>	<b>430</b>	<b>344</b>	<b>63</b>	<b>519</b>	<b>291</b>	<b>1217</b>
<b>Oulun lääni.</b>													
<b>Uleåborgs län.</b>													
<b>Konttorit. — Kontor.</b>													
1	*Kajaani .....	1	—	2	4	9	1	17	15	6	25	15	61
2	*Kemi .....	1	1	1	1	3	1	8	13	5	8	10	36
3	Oulu .....	1	1	6	2	7	—	17	21	19	11	24	75
4	Oulu, Lennätinkonttori — Tele- grafkontoret .....	1	—	—	—	—	3	4	34	1	—	7	42
5	*Petsamo .....	1	—	1	—	5	5	12	8	1	3	6	18
6	*Raahe .....	1	—	3	—	3	1	8	9	3	4	8	24
7	*Rovaniemi .....	1	1	7	3	24	19	55	39	5	28	58	130
8	*Tornio .....	1	1	2	3	7	1	15	17	5	5	16	43
<b>Toimistot. — Expeditioner.</b>													
1	Haapajarvi .....	1	—	2	1	4	—	8	5	—	11	6	22
2	Haapavesi .....	1	—	—	—	4	—	5	1	—	8	5	14
3	Haukipudas As. ....	1	—	2	—	1	—	4	3	—	3	3	9
4	Hyrnsalmi .....	1	—	—	—	5	1	7	2	—	9	5	16
5	Ii .....	1	—	3	—	6	—	10	5	—	8	8	21
6	*Ivalo .....	1	—	3	—	5	16	25	24	—	20	6	50
7	Kalajoki .....	1	—	1	—	1	—	3	3	—	8	1	12
8	Karihaara .....	1	—	—	—	—	—	1	2	—	8	—	2
9	Kauliranta .....	1	—	1	—	2	3	7	5	—	6	8	13
10	Kemijärvi .....	1	—	1	1	11	—	14	5	—	10	11	21
11	Kempele .....	1	—	2	—	1	—	4	3	—	8	2	6
12	Kestilä .....	1	—	—	—	2	—	3	1	—	12	2	6
13	Kiehimä .....	1	—	2	—	4	—	7	4	—	3	4	16
14	*Kittilä .....	1	—	—	—	9	2	12	5	—	—	10	22
15	Kontiomäki .....	1	—	2	—	1	1	5	5	2	—	6	21
16	*Kuhmoniemi .....	1	—	1	—	8	1	11	2	—	5	8	26
17	Kuolajarvi .....	1	—	—	2	1	—	4	3	—	1	4	21
18	Kuusamo .....	1	—	1	4	10	2	18	6	—	3	12	46
19	Kuusiluoto .....	1	—	—	—	—	—	1	1	—	8	—	2
20	Kärsämäki .....	1	—	—	1	1	—	3	2	—	7	—	9
21	Lappi O. l. ....	1	—	—	—	—	—	1	1	—	8	1	2
22	Laurila .....	1	—	1	—	6	2	10	4	—	16	7	18
23	Läminka .....	1	—	3	1	6	—	11	6	—	14	6	24
24	Muhos .....	1	—	1	2	—	—	4	4	—	28	1	8
25	Muonio .....	1	—	1	—	7	12	21	2	—	1	7	21
26	Nivala .....	1	—	2	—	5	—	8	4	—	7	6	17
27	Oulainen .....	1	—	1	1	6	—	9	4	—	—	7	19
28	Pelkosenniemi .....	1	—	1	1	2	—	5	3	—	7	3	12
29	Pello .....	1	—	2	1	4	17	25	16	—	12	7	33
30	Piippola .....	1	—	1	1	3	—	6	3	—	3	4	15
31	Pudasjärvi .....	1	—	—	4	10	10	25	10	—	12	11	33
32	Pulkkilä .....	1	—	—	—	2	—	3	1	—	7	2	6
33	Puolanka .....	1	—	—	—	7	—	8	1	—	13	8	22
34	Pyhäjoki .....	1	—	—	1	3	—	5	2	—	8	3	13
35	Pyhäsalmi .....	1	—	3	—	5	1	10	6	—	11	5	22

## Taulu 1.

1	2 3 4 5 6 7 8 Toimipaikat. — Anstalter.							9 10 11 12 13 Henkilökunta. — Personal.					
	Konttorit ja toimistot. Kontor och expeditioner.	Harrasosot ja lennätinamat. Filarer och telegrastationer.	Postiasemat I. Poststationer I.	Postiasemat II. Poststationer II.	Postipysäkit. Posthaltpunkter.	Puhelin-toimipaikat. Telefonanstalter.	Yhteensä — Summa.	Virkamiehet, vakinaiset ja ylimääräiset. Tjänstemän, ordinarie och extra.	Postiljoonit ja vakinaiset. Postbudjoner och vakantstare.	Postinkuljettajat ja maahakirjojenkantajat. Postförelse och lambrevbärare.	Muut. — Övriga.	Yhteensä. — Summa.	
36	Rantsila .....	1	—	—	—	1	—	2	1	—	4	2	7
37	Raudaskylä .....	1	—	—	—	—	—	1	1	—	1	—	2
38	Ruukki .....	1	—	4	1	1	—	7	7	—	15	2	24
39	Sievi .....	1	—	2	2	2	—	7	5	—	5	2	12
40	Simo As. ....	1	—	5	1	3	8	18	14	—	13	5	32
41	*Sodankylä .....	1	7	1	1	9	9	28	14	—	14	11	39
42	Sotkamo .....	1	—	1	5	5	1	13	10	—	16	5	31
43	Suomussalmi .....	1	—	1	2	9	1	14	7	—	23	9	39
44	Taivalkoski .....	1	—	—	—	6	2	9	3	—	10	5	18
45	Tervola .....	1	—	—	1	2	—	4	2	—	3	2	7
46	Utajärvi .....	1	—	—	3	2	—	6	5	—	7	2	14
47	Utsjoki .....	1	—	—	—	2	1	4	1	—	4	2	7
48	Vaala .....	1	—	2	5	3	1	12	10	—	11	3	24
49	Vihanti .....	1	—	2	—	1	—	4	3	—	4	2	9
50	Ylitornio .....	1	—	1	1	6	10	19	13	—	2	6	21
51	Ylivieska .....	1	—	2	2	2	1	8	7	—	9	3	19
	<b>Yhteensä — Summa</b>	<b>59</b>	<b>11</b>	<b>80</b>	<b>58</b>	<b>254</b>	<b>133</b>	<b>595</b>	<b>413</b>	<b>47</b>	<b>510</b>	<b>384</b>	<b>1 354</b>
	Posti- ja lennätinhallitus — Post- och telegrafstyrelsen .....	—	—	—	—	—	—	—	119	9	—	—	128
	Postitarkastajain piirikonttorit — Postinspektörernas distrikts- kontor .....	—	—	—	—	—	—	—	22	1	—	—	23
	Postivaununupiiri — Postkupédi- striktet .....	—	—	—	—	—	—	—	106	175	—	108	389
	Uudenmaan lääni — Nylands län	58	31	66	26	142	7	330	577	441	259	327	1 604
	Turun ja Porin lääni — Åbo och Björneborgs län .....	62	15	104	37	152	7	377	343	116	435	284	1 178
	Ahvenanmaan maakunta — Land- skapet Åland .....	2	—	16	7	6	2	33	40	4	66	14	124
	Hämeen lääni — Tavastehus län.	57	8	77	32	180	5	359	299	103	386	279	1 067
	Viipurin lääni — Viborgs län ....	96	11	105	48	270	30	560	473	137	461	411	1 482
	Mikkelin lääni — S:t Michels län	31	1	33	28	120	2	215	121	20	257	157	555
	Kuopion lääni — Kuopio län ....	46	3	83	43	257	9	441	251	41	406	334	1 032
	Vaasan lääni — Vasa län .....	83	4	100	50	181	12	430	344	63	519	291	1 217
	Oulun lääni — Uleåborgs län ....	59	11	80	58	254	133	595	413	47	510	384	1 354
	<b>Koko maassa yhteensä — Summa för hela landet .....</b>	<b>494</b>	<b>84</b>	<b>664</b>	<b>329</b>	<b>1 562</b>	<b>207</b>	<b>3 340</b>	<b>3 108</b>	<b>1 157</b>	<b>3 299</b>	<b>2 589</b>	<b>10 153</b>



**Taulu 2. Lähetyksien postilähetyksen luku- ja arvomäärät, kertyneet postiosoitus- ja tilausmäärät sekä saapuneet sanomalehdet.**

**Muist. 1.** Taulussa ovat ilmoitettut ainoastaan konttorit ja toimistot. Niiden toimipaikkojen suhteen, joista taulussa on tiedonantoja kahdella rivillä, ilmaisee ensimmäinen rivi kyseellisistä toimipaikoista lähetyksien lähetyksen sekä niihin saapuneiden sanomalehtien lukumäärän, toinen rivi taas niiden alaisilta postiasemilta I ja II lähetyksien lähetyksen sekä niihin saapuneiden sanomalehtien lukumäärän.  
**Muist. 2.** Postiennakkolähetykset ovat myös otettut niihin lukuihin, jotka sisältyvät sar. 2—4, 6—8, 12 ja 14.  
**Muist. 3.** Kauttakulkevia lähetyksiä ei ole taulussa.

1 Toimipaikat läänittäin. Anstalterna länsvis.	2-9 Maksunalaisia lähetyksiä. — Portopliktiga för-							
	Kirjälähetyksiä (kirjeitä, postikortteja ja ristikortteja). — Brevförsändelser (brev, postkort och korsband).				Paketteja. — Paket.			
	Tavallisia. Vanliga.	Kirjat- tuja. Rekom- mende- rade.	Vakuu- tettuja. Assu- rerade.	Vakuutettu arvo. Assurans- belopp.  Mk.	Tavalli- sia. Vanliga.	Kirjat- tuja. Rekom- mende- rade.	Vakuu- tettuja. Assu- rerade.	Vakuutettu arvo. Assurans- belopp.  Mk.
<b>Uudenmaan lääni.</b> <b>Nylands län.</b>								
<b>Konttorit. — Kontor.</b>								
1 Borgå — Porvoo .....	950 900	22 480	261	519 701	166 200	288	3	3 000
	81 600	3 842	176	334 662	1 600	18	1	2 000
2 Ekenäs — Tammisaari .....	152 600	11 800	124	270 562	4 200	216	1	20 000
	20 800	1 200	21	14 733	200	117	—	—
3 Hangö — Hanko .....	185 300	19 615	393	986 378	3 500	317	5	9 650
	2 200	94	—	—	100	—	—	—
4 Helsinki — Helsingfors .....	21 512 600	839 612	13 156	51 299 059	794 000	14 395	1 177	5 475 705
	94 600	2 141	53	69 960	1 400	23	—	—
5 Lovisa — Loviisa .....	93 700	10 082	183	484 168	1 700	146	10	8 075
	23 000	1 256	36	93 872	600	20	—	—
6 Sanomalehtipostikonttori — Tidningspost- kontoret .....	—	—	—	—	—	—	—	—
<b>Toimistot. — Expeditioner.</b>								
1 Alberga — Leppävaara .....	14 300	567	8	46 193	100	3	—	—
2 Artjärvi .....	6 300	741	16	14 250	—	4	—	—
	3 700	265	6	4 380	100	2	—	—
3 Billnäs — Pinjainen .....	26 000	742	5	5 680	500	9	—	—
4 Bromarf .....	20 700	817	45	53 132	1 800	268	—	—
5 Dickursby — Tikkurila .....	28 700	1 035	41	70 887	2 700	2	—	—
	21 100	417	16	19 969	500	1	—	—
6 Elimäki .....	12 500	784	162	1 642 112	500	3	—	—
	7 900	541	37	90 026	400	1	—	—
7 Esbo — Espoo .....	15 500	837	21	28 961	100	23	—	—
8 Fiskars — Fiskari .....	29 800	2 998	56	165 422	300	22	43	31 813
	17 100	1 264	107	409 418	400	3	2	1 300
9 Grankulla — Kauniainen .....	59 000	3 025	131	650 537	800	39	1	4 000
	11 200	110	7	4 626	100	—	—	—
10 Hangö växel — Hangon vaihe .....	71 300	1 600	13	19 025	1 500	277	—	—
11 Huopalahti — Hoplaks .....	32 000	873	16	13 743	1 400	23	—	—
12 Hyvinkää .....	208 400	9 250	141	307 365	3 600	194	1	5 000
	40 500	2 230	79	141 618	600	275	—	—
13 Ingå st. ....	13 200	480	9	21 572	200	—	—	—
	42 800	1 480	28	47 727	700	47	—	—
14 Jokela .....	58 300	2 102	31	39 077	700	2	—	—
	15 800	187	13	27 950	200	17	1	20 400
15 Järvenpää .....	66 700	3 186	131	158 451	1 200	39	3	3 600
	11 600	458	27	23 317	400	—	—	—
16 Karis — Karjaa .....	50 900	5 754	87	268 595	1 500	128	—	—
	39 400	722	3	7 613	400	3	—	—
17 Karkkila .....	197 400	3 208	31	68 055	200	18	—	—
18 Kausala .....	47 700	3 172	69	109 907	500	18	—	—
	40 500	1 379	23	32 879	800	58	—	—
19 Kerava .....	138 300	5 077	116	113 383	2 300	71	1	25 000
	17 800	492	13	11 127	200	105	—	—

**Tabell 2. Avgångna postförsändelsers antal och angivna värden, inbetalade postanvisningsbelopp och prenumerationsavgifter samt ankomna tidningar.**

Anm. 1. I tabellen hava endast upptagits kontor och expeditioner. För de av dessa anstalter, vilka i tabellen äga dubbelradiga uppgifter angiver första raden de från ifrågavarande anstalter avgångna försändelsernas samt de till dessa ankomna tidningarnas antal, andra raden däremot antal försändelser, avgångna från underlydande poststationer I och II ävensom de till dessa ankomna tidningarnas antal.  
 Anm. 2. Postförsändelsers äro jämnväl medräknade i de tal, vilka finnas uppräknade i kol. 2—4, 6—8, 12 och 14.  
 Anm. 3. Transitförsändelser ingå icke i tabellen.

10		11		12		13		14		15		16		17		18		19		20	
sändelser.		Virkaletyksiä. — Tjänsteförsändelser.																			
Postiosoituksia. Postanvisningar.		Kirjälähtetyksiä. Brevförsändelser.				Paketteja. Paket.				Yhteensä. — Summa.		Postiförsändelsesiä. Postiförsändelsesiä.		Kertyneet tilans- maarat. Inbetalade prenumera- tionsavgifter.		Tilatuja, saapuneita samo- maaleita ja aikakauskirjoja (numerokappaleita).		Prenumerate, ankomna tunnukset ja välikirjat (numerokappaleita).			
Luku. Antal.	Kertyneet määrät. Inbetalade belopp.	Luku. Antal.	Ilmoitettu arvo. Angivna värden.	Luku. Antal.	Ilmoitettu arvo. Angivna värden.	Luku. Antal.	Ilmoitettu arvo. Angivna värden.	Luku. Antal.	Ilmoitettu arvo. Angivna värden.	Luku. Antal.	Arvo. Belopp.	Luku. Antal.	Arvo. Belopp.								
	Mk.		Mk.		Mk.		Mk.		Mk.		Mk.		Mk.								
10 854	2 550 266	30 029	6 578 013	872	—	—	—	—	—	1 181 887	9 650 980	12 804	148 068	1 143 400	1						
4 144	1 055 373	11 295	3 884 679	26	—	—	—	—	—	102 702	5 276 714	435	—	709 300	2						
7 005	1 520 574	33 569	4 305 569	301	—	—	—	—	—	209 816	6 116 705	2 613	55 435	416 900	2						
1 083	148 189	5 082	519 706	23	2 000	—	—	—	—	28 526	684 628	198	—	192 600	3						
7 481	2 224 091	75 242	23 069 091	118	—	—	—	—	—	291 971	26 239 210	3 900	43 956	496 700	3						
—	—	1 691	—	—	—	—	—	—	—	4 085	—	—	—	11 600	4						
171 929	60 822 202	2 447 094	573 788 694	74 559	603 400 736	25 868 522	1 294 786 396	612 938	—	1 086 870	26	5 935	—	10 441 300	4						
2 236	451 595	7 460	565 315	300	—	—	—	—	—	108 213	1 086 870	966	82 534	365 600	5						
6 441	1 685 648	15 098	3 266 064	119	—	—	—	—	—	127 479	5 443 955	61	—	333 800	5						
1 799	577 807	3 253	744 371	12	—	—	—	—	—	29 976	1 416 050	—	—	163 900	6						
—	—	—	—	—	—	—	—	—	—	—	—	—	2 665 395	—	6						
917	313 924	1 629	246 353	—	—	17 524	606 470	164	3 923	186 600	1										
854	328 673	2 790	857 480	17	—	10 722	1 200 403	176	7 361	68 600	2										
436	181 036	1 065	100 974	3	—	5 577	286 390	37	—	55 300	3										
698	130 609	3 319	149 751	—	—	31 273	286 040	27	14 264	104 200	3										
970	263 280	3 055	222 773	600	—	28 255	539 185	64	15 214	90 500	4										
1 055	196 854	32 126	555 132	500	—	66 159	822 873	132	16 022	179 200	5										
308	65 737	195	26 637	—	—	22 537	112 343	8	—	112 100	5										
1 380	588 147	4 873	1 141 081	10	—	20 212	3 371 340	334	11 916	97 100	6										
1 008	342 458	1 364	717 411	7	—	11 258	1 149 895	56	—	114 900	7										
790	152 168	11 435	152 953	10	—	28 716	334 082	307	15 491	170 100	7										
1 764	375 032	1 840	637 814	11	1 232	36 834	1 211 313	59	28 219	141 900	8										
1 233	248 995	2 195	523 861	7	—	22 311	1 183 574	55	—	199 500	8										
2 966	790 417	17 150	10 094 310	2	—	83 114	11 539 264	665	38 937	292 800	9										
208	26 407	256	40 505	—	—	11 881	71 538	3	—	53 200	10										
1 385	139 353	774	102 535	—	—	76 849	260 913	16	4 612	49 300	10										
1 004	163 091	11 668	7 807	—	—	46 984	184 641	1 001	3 100	51 000	11										
6 740	1 318 581	29 344	2 266 608	111	—	257 781	3 897 554	1 224	29 073	702 400	12										
1 645	457 915	3 804	675 661	15	58	49 148	1 275 252	77	—	342 900	12										
729	138 416	3 508	609 754	100	—	18 226	769 742	12	41 942	55 900	13										
1 282	265 950	6 049	657 349	201	—	52 587	971 026	146	—	124 700	14										
1 475	350 500	1 323	584 089	111	—	64 049	973 666	172	12 275	136 700	14										
261	126 835	773	56 374	—	—	17 252	231 559	—	—	74 900	15										
2 658	721 583	11 347	627 128	108	—	85 372	1 510 762	192	19 608	249 400	15										
651	177 908	322	—	—	—	13 458	201 225	8	—	93 300	16										
4 585	1 193 055	7 585	1 496 106	100	—	70 639	2 957 756	788	41 130	261 300	16										
1 020	201 539	842	199 676	—	—	42 390	408 828	55	—	95 700	17										
3 450	1 028 278	32 384	1 161 780	400	—	237 091	2 258 113	153	14 873	503 600	17										
4 110	1 069 740	5 018	2 297 608	176	11 594	60 763	3 488 849	368	26 529	244 800	18										
612	255 327	743	381 819	9	—	44 124	670 025	3	—	354 500	18										
4 336	889 658	33 505	4 213 272	887	—	184 593	5 241 313	1 000	36 516	540 700	19										
533	86 102	223	179 100	5	—	19 371	276 329	48	—	56 800	19										

Taulu 2. (Kts. siv. 14—15.)

	1	2	3	4	5	6	7	8	9
20	Kirkniemi — Gerknäs .....	33 000	1 834	27	78 618	500	11	1	2 400
21	Koria .....	48 300	1 859	54	56 241	200	19	—	—
22	Kuusankoski .....	104 100	10 839	70	255 331	5 500	623	4	8 175
		32 500	1 848	17	14 730	1 400	17	—	—
23	Kyrkslätt — Kirkkonummi .....	42 000	2 126	34	64 009	600	4	2	800
		11 200	396	17	37 259	100	8	—	—
24	Köklaks — Kauklahti .....	21 000	712	38	55 748	400	208	—	—
25	Lappträsk — Lapinjärvi .....	13 600	1 047	9	7 410	200	50	—	—
		26 600	1 581	5	11 466	500	29	—	—
26	Lappvik — Lappohja .....	15 700	669	10	12 769	200	4	—	—
		6 600	181	—	—	200	—	—	—
27	Lohja — Lojo .....	90 500	7 317	116	172 090	1 800	185	—	—
28	Lohja As. ....	65 400	1 709	32	48 706	600	9	3	2 000
		10 200	563	20	32 106	100	—	—	—
29	Malm — Malmi .....	48 200	1 724	35	23 404	8 100	61	—	—
		27 900	1 154	33	34 348	1 600	3	—	—
30	Masaby — Masala .....	20 500	387	4	4 785	400	15	—	—
		7 200	155	1	5 000	—	7	—	—
31	Myrskylä — Mörskom .....	11 600	959	19	26 414	300	6	—	—
		10 000	540	15	6 720	300	16	—	—
32	Mäntsälä .....	29 400	1 796	79	78 266	400	9	—	—
		18 900	569	4	4 490	100	39	—	—
33	Nickby .....	35 800	2 565	27	31 297	400	28	—	—
		51 500	1 744	116	276 881	1 300	11	—	—
34	Nummela .....	43 300	2 528	38	55 667	800	13	1	25
35	Nummi .....	29 900	1 004	17	23 809	200	6	—	—
36	Nurmijärvi .....	15 300	827	8	18 141	1 000	—	—	—
37	Ojakkala .....	13 000	899	12	10 220	200	3	—	—
38	Orimattila .....	55 600	3 129	69	67 707	1 100	89	1	10 000
		21 000	868	40	67 908	400	2	—	—
39	Otalampi .....	9 700	754	9	5 785	100	2	—	—
		10 600	600	5	35 805	200	1	—	—
40	Oulunkylä — Äggelby .....	20 400	927	44	52 556	1 000	16	—	—
41	Pusula .....	9 600	873	34	37 319	200	—	—	—
42	Rajamäki .....	15 200	698	58	44 368	7 100	20	—	—
43	Röykkä As. ....	20 400	706	9	5 168	100	5	—	—
		22 700	785	2	832	300	60	—	—
44	Sjundeå st. — Siuntio As. ....	41 100	1 579	30	71 686	100	1	1	1 000
		24 100	801	30	46 078	200	11	—	—
45	Skuru — Pohjankuru .....	52 600	2 525	17	18 486	1 200	56	—	—
46	Sockenbacka — Pitäjänmäki .....	20 700	602	12	10 767	300	3	—	—
47	Svartå — Mustio .....	10 200	770	103	370 775	300	2	—	—
48	Vihti .....	17 600	1 413	34	48 357	—	17	—	—
49	Virkkala — Virkby .....	62 400	1 817	26	34 703	600	58	—	—
50	Voikka .....	47 300	3 090	61	35 270	1 700	16	—	—
	<b>Yhteensä — Summa</b>	<b>25 828 100</b>	<b>1 039 384</b>	<b>17 331</b>	<b>61 089 587</b>	<b>1 040 500</b>	<b>18 938</b>	<b>1 262</b>	<b>5 633 948</b>
<b>Turun ja Porin lääni.</b>									
<b>Åbo och B:borgs län.</b>									
<b>Konttorit. — Kontor.</b>									
1	Pori .....	665 800	38 755	611	1 183 644	15 900	553	16	24 710
		75 600	3 011	419	249 225	2 400	116	—	—
2	Rauma .....	219 000	15 729	260	251 321	3 900	242	6	57 600
		52 700	2 638	104	1 313 793	1 100	13	—	—
3	Salo .....	238 000	17 755	424	1 111 837	5 100	182	3	5 980
		67 000	3 654	460	1 019 809	1 100	26	2	1 120
4	Turku — Åbo .....	2 752 500	136 282	2 005	4 759 696	47 000	3 028	264	737 683
		61 200	1 654	116	245 493	1 700	15	—	—
5	Uusikaupunki .....	100 300	6 785	170	344 181	2 000	162	—	—
		22 200	1 115	53	79 328	400	106	1	500
<b>Toimistot. — Expeditioner.</b>									
1	Aura .....	112 300	3 928	311	288 011	1 200	141	25	5 365
		59 100	2 717	213	377 984	700	35	2	600
2	Dalsbruk — Taalintehdas .....	35 100	2 158	37	114 219	1 000	17	—	—
		9 400	633	101	302 306	200	—	—	—

Tabell 2. (Se sid. 14—15.)

10	11	12	13	14	15	16	17	18	19	20	
1 993	356 116	1 281	296 584	9	—	38 656	733 718	86	13 702	147 000	20
2 201	518 271	7 693	1 604 754	4	—	60 330	2 179 266	148	8 017	242 200	21
5 503	1 483 273	7 528	4 208 418	154	—	134 321	5 955 197	129	36 969	841 200	22
2 173	444 821	4 963	918 990	113	—	43 031	1 378 541	224	—	40 100	
1 340	238 954	4 137	645 372	23	—	50 266	949 135	234	34 191	231 600	23
480	103 941	2 604	156 006	—	—	14 805	297 206	8	—	37 200	
1 030	190 772	884	124 644	45	—	24 317	371 164	37	10 185	161 100	24
1 497	284 649	2 931	787 989	2	—	19 336	1 080 048	151	33 048	119 600	25
799	180 301	1 336	251 807	2	—	30 852	443 574	75	—	132 300	
1 216	418 636	2 763	305 904	28	—	20 590	737 309	71	6 607	47 000	26
—	—	100	—	100	—	7 181	—	—	—	49 900	
5 073	1 185 672	10 634	1 808 105	1	—	115 626	3 165 867	788	28 503	433 700	27
1 251	250 639	3 200	363 129	315	600	72 519	665 074	56	7 737	188 200	28
703	195 548	1 059	211 559	—	—	12 645	439 213	27	—	100 700	
1 726	325 580	15 429	1 021 268	207	—	75 482	1 370 252	500	31 634	365 900	29
1 411	252 355	2 194	424 570	—	—	34 295	711 273	67	—	345 900	
794	175 197	4 780	958 331	—	—	26 880	1 138 313	124	2 875	54 600	30
429	131 144	464	173 554	—	—	8 256	309 698	—	—	53 800	
1 208	212 071	2 034	599 207	1	—	16 127	837 692	112	7 174	122 100	31
552	62 391	513	186 528	—	—	11 936	255 639	42	—	65 700	
2 209	546 987	6 949	1 401 536	227	—	41 069	2 026 789	366	26 537	346 100	32
377	200 201	2 207	—	4	—	20 200	204 691	—	—	149 800	
2 618	527 596	9 509	1 843 419	128	—	51 075	2 402 312	220	86 812	301 000	33
2 220	564 621	4 771	930 389	521	744	62 183	1 772 635	77	—	418 900	
1 488	344 140	2 945	242 052	8	—	51 121	641 884	1 332	7 245	155 400	34
1 132	205 400	5 436	657 752	109	—	37 804	886 961	136	4 879	145 100	35
693	204 837	4 339	349 049	219	—	22 386	572 027	145	5 476	124 000	36
939	185 983	2 963	324 309	4	—	18 020	520 512	115	6 391	102 800	37
2 705	567 761	13 474	12 790 730	106	—	76 273	13 436 198	1 452	16 215	302 700	38
1 119	406 566	1 658	577 186	2	—	25 089	1 051 660	45	—	182 500	
1 006	428 897	980	565 418	10	—	12 561	1 000 100	16	8 327	105 700	39
555	149 682	472	166 852	—	—	12 433	352 339	19	—	55 700	
1 408	240 637	5 794	1 122 417	155	—	29 744	1 415 610	463	17 242	225 000	40
1 140	243 932	6 480	256 270	22	—	18 349	537 521	64	4 184	132 700	41
830	205 994	2 064	640 394	—	—	25 970	890 756	264	6 536	116 500	42
987	206 363	2 325	370 404	—	—	24 532	581 935	36	14 135	197 300	43
576	127 133	114	164 921	—	—	24 537	292 886	17	—	88 000	
1 233	272 442	12 254	913 502	100	—	56 398	1 258 630	249	38 427	134 400	44
805	219 772	1 915	371 476	—	—	27 862	637 326	53	—	116 900	
1 541	373 970	11 677	509 334	324	—	69 940	901 790	168	23 225	144 800	45
891	169 835	221	104 442	7	—	22 736	285 044	46	21 891	271 300	46
958	388 379	748	393 109	100	—	13 181	1 152 263	4	18 123	65 300	47
1 766	442 426	4 754	582 503	300	—	25 884	1 073 286	370	9 577	150 800	48
1 456	364 702	8 009	419 506	400	—	74 766	818 911	79	12 684	158 400	49
2 406	609 242	2 478	9 327 453	—	—	57 051	9 971 965	71	11 341	564 900	50
<b>328 472</b>	<b>98 831 142</b>	<b>3 051 385</b>	<b>697 776 345</b>	<b>83 470</b>	<b>603 416 964</b>	<b>31 408 842</b>	<b>1 466 747 981</b>	<b>649 977</b>	<b>3 942 217</b>	<b>28 614 800</b>	
17 972	4 002 826	65 274	37 004 685	1 850	181 758	806 731	42 397 623	8 314	70 220	1 243 100	1
3 499	809 513	12 636	4 064 313	30	2 000	97 711	5 125 051	734	—	984 300	
7 812	1 905 132	18 556	8 558 241	219	1 880	265 724	10 774 174	4 363	36 380	921 600	2
3 191	505 646	8 529	851 223	109	—	68 384	2 670 662	192	—	789 800	
9 612	2 213 528	21 297	7 578 824	212	—	292 585	10 910 169	7 815	47 524	779 400	3
3 959	911 393	9 626	1 826 355	24	—	85 851	3 758 677	319	—	1 165 700	
58 481	15 876 259	372 559	130 309 926	3 742	47 913 324	3 375 861	199 596 888	65 359	238 418	3 320 600	4
2 664	687 072	8 834	1 191 167	5	—	76 188	2 123 732	256	—	851 500	
3 475	896 234	12 182	2 907 308	222	16 708	125 296	4 164 431	791	25 121	432 300	5
1 154	308 160	2 403	465 482	8	—	27 440	853 470	95	—	355 300	
1 071	222 472	15 813	3 206 566	367	—	135 156	3 722 414	129	17 146	343 500	1
3 920	1 070 156	12 031	1 696 886	109	—	78 827	3 145 626	449	—	920 300	
1 708	780 641	3 497	1 667 780	100	—	43 617	2 562 640	40	20 357	203 800	2
567	61 573	714	439 579	—	—	11 615	803 458	33	—	35 800	

Taulu 2. (Kts. siv. 14—15.)

	1	2	3	4	5	6	7	8	9
3 Eura .....		26 600	1 414	14	14 695	1 000	8	—	—
4 Harjavalta .....		19 800	975	8	8 680	—	4	—	—
		19 800	209	2	1 125	300	2	—	—
5 Honkajoki .....		19 100	1 164	149	244 277	300	8	—	—
		17 000	926	108	799 741	200	—	—	—
6 Houtskär .....		23 300	524	122	434 813	100	4	—	—
		7 800	382	58	209 770	100	—	—	—
7 Hämeenkyrö .....		46 000	1 429	37	67 628	800	13	—	—
		29 000	1 252	134	241 744	300	41	—	—
8 Ikaalinen .....		50 000	3 507	99	151 707	1 600	25	1	1 000
		27 700	1 964	57	92 622	400	50	—	—
9 Kankaanpää .....		33 500	2 719	35	27 086	1 200	32	—	—
10 Karkku .....		39 100	2 394	35	48 123	1 100	27	—	—
		4 200	131	29	78 333	100	6	—	—
11 Kauvatsa As. ....		11 900	743	1	2 013	300	3	—	—
		9 100	382	29	99 859	300	1	—	—
12 Kiikka .....		23 700	1 180	19	30 284	800	5	—	—
13 Kiikoinen .....		17 300	770	17	22 318	200	10	—	—
14 Kimito — Kemiö .....		34 800	3 231	32	41 336	500	44	—	—
		34 000	2 559	38	162 045	1 100	32	—	—
15 Kiukainen .....		17 800	805	14	29 152	1 000	3	—	—
		44 300	2 147	26	25 833	900	17	—	—
16 Kokemäki .....		44 300	3 662	21	19 805	800	36	1	20 000
		10 300	199	7	8 450	200	2	—	—
17 Korpo .....		13 600	956	60	674 779	300	3	—	—
18 Koski As. ....		10 700	1 021	42	69 872	100	1	—	—
		8 100	508	77	125 592	300	—	—	—
19 Koski T. l. ....		15 300	933	48	113 579	100	4	—	—
20 Kyrö .....		34 900	2 103	26	51 003	300	67	—	—
		26 500	1 085	23	32 001	200	12	—	—
21 Kyröskoski .....		22 700	2 499	35	41 047	600	25	—	—
		2 300	135	—	—	100	25	—	—
22 Köyliö .....		9 500	831	31	238 945	300	1	1	60 000
		11 300	1 108	22	50 037	300	1	—	—
23 Laitila .....		30 400	1 669	34	31 459	500	26	1	4 000
24 Lauttakylä .....		59 900	3 762	51	148 405	1 700	84	—	—
		8 800	219	2	1 808	300	—	—	—
25 Lavia .....		21 700	1 391	30	141 597	800	4	—	—
		4 100	216	—	—	200	—	—	—
26 Littoinen .....		27 000	855	1	1 200	1 100	—	—	—
27 Loimaa .....		94 500	7 537	142	1 591 823	1 500	116	—	—
		32 600	2 130	56	67 860	500	85	1	1 000
28 Mellilä .....		26 600	1 646	32	36 264	400	4	—	—
29 Merikarvia .....		29 800	1 701	41	36 477	600	21	—	—
		10 800	387	13	27 543	100	5	—	—
30 Mouhijärvi .....		10 500	767	38	86 934	200	25	1	500
		25 700	1 490	82	313 191	200	15	—	—
31 Mynämäki .....		25 300	1 288	39	80 854	300	20	—	—
		21 700	1 021	65	137 833	300	6	—	—
32 Mäntyluoto .....		16 300	1 068	47	80 429	300	4	—	—
33 Naantali .....		23 300	1 265	20	31 330	300	17	—	—
34 Nagu — Nauvo .....		16 300	1 256	116	224 975	400	6	—	—
		5 500	184	—	—	100	—	—	—
35 Nakkila .....		34 500	1 108	12	23 104	900	3	—	—
		9 700	248	1	5 000	200	2	—	—
36 Noormarkku .....		21 100	1 755	120	231 687	700	28	1	500
		11 900	518	62	155 764	100	19	—	—
37 Nousiainen As. ....		1 600	53	1	588	100	2	—	—
		24 600	1 087	134	318 939	600	30	—	—
38 Paimio .....		28 900	1 962	23	95 374	400	28	—	—
		11 500	674	26	25 388	400	9	—	—
39 Pargas — Parainen .....		58 600	5 493	84	179 272	1 400	55	5	16 900
		3 600	164	2	1 602	—	1	—	—
40 Parkano .....		39 100	2 335	94	168 793	800	45	—	—
		17 900	1 119	36	290 771	400	11	—	—
41 Peipohja .....		15 100	552	7	6 005	200	10	—	—

Tabell 2. (Se sid. 14—15.)

10	11	12	13	14	15	16	17	18	19	20	
1 546	344 374	2 493	682 263	4	—	33 079	1 041 332	269	5 687	201 100	3
977	186 409	1 380	90 709	108	—	23 252	285 798	65	6 882	173 900	4
403	70 619	151	111 149	—	—	20 867	182 893	61	—	26 500	—
1 147	306 804	3 688	696 347	8	—	25 564	1 247 428	75	4 129	132 700	5
1 066	141 792	2 065	314 165	9	—	21 374	1 255 698	32	—	172 000	—
472	149 991	1 739	346 581	1	—	26 262	931 385	19	17 644	94 100	6
463	185 977	1 132	224 140	—	—	9 955	619 887	5	—	54 500	—
1 371	252 847	10 589	843 154	269	—	60 508	1 163 629	196	19 564	219 100	7
1 864	450 853	5 546	579 705	9	—	38 146	1 272 302	72	—	302 000	—
2 311	806 853	16 426	3 303 967	318	—	74 287	4 263 527	1 133	17 817	218 000	8
1 946	345 211	2 060	591 244	1	—	34 178	1 029 077	157	—	184 300	—
2 584	583 277	10 651	1 231 653	131	—	50 852	1 842 016	240	11 473	261 900	9
1 799	460 347	4 495	450 645	101	—	49 051	959 115	1 530	11 051	161 000	10
295	148 943	2 005	164 208	—	—	6 766	391 484	68	—	36 600	—
507	106 549	638	288 004	—	—	14 092	396 566	52	3 268	53 900	11
764	173 103	530	218 225	2	—	11 108	491 187	32	—	120 300	—
1 072	229 850	5 301	139 062	18	—	32 095	399 196	86	5 070	188 200	12
845	118 986	443	65 894	2	—	19 587	207 198	1 178	1 593	81 400	13
2 586	451 116	7 404	860 558	100	—	48 697	1 353 010	331	45 997	287 300	14
1 736	468 237	4 213	749 542	66	13 664	43 784	1 393 488	108	—	255 000	—
902	150 065	2 808	1 328 774	—	—	23 332	1 507 991	86	6 556	184 300	15
2 504	661 229	3 046	635 785	116	—	53 056	1 322 847	71	—	421 300	—
2 826	499 157	11 605	2 880 820	107	—	63 358	3 419 782	594	10 630	304 900	16
329	62 064	443	74 142	2	—	11 482	144 656	11	—	63 400	—
1 013	469 360	5 113	1 117 436	—	—	21 045	2 261 575	52	21 430	72 800	17
847	203 401	2 066	606 261	—	—	14 777	879 534	26	8 878	181 000	18
726	192 079	2 459	875 802	100	—	12 270	1 193 473	77	—	142 800	—
1 604	486 026	1 061	679 385	9	12 984	19 059	1 291 974	86	7 677	302 100	19
1 494	366 582	8 138	916 837	240	—	47 268	1 334 422	157	10 636	289 300	20
1 655	424 023	4 521	1 147 026	102	—	34 098	1 603 050	117	—	417 900	—
2 360	680 340	3 651	693 083	101	—	31 971	1 414 470	93	10 269	213 900	21
—	—	465	52 352	—	—	3 025	52 352	—	—	22 800	—
1 406	307 801	2 543	724 259	5	—	14 618	1 331 005	108	12 141	194 600	22
1 022	201 400	3 229	256 089	2	—	16 984	507 526	47	—	200 500	—
2 100	390 890	4 337	827 661	8	—	39 075	1 254 010	838	9 785	470 200	23
2 865	593 747	10 431	1 471 384	358	—	79 151	2 213 536	360	10 507	428 800	24
527	138 068	3258	154 773	—	—	10 106	294 649	5	—	78 800	—
1 501	238 973	3 382	798 286	—	—	28 748	1 178 856	122	6 247	149 800	25
—	—	—	—	—	—	4 516	—	—	—	51 500	—
379	89 571	687	192 901	—	—	30 022	283 672	42	3 251	110 600	26
5 338	1 231 824	14 308	3 025 134	128	—	123 569	5 848 781	2 051	28 068	724 800	27
2 179	398 870	5 594	616 406	20	—	43 165	1 084 136	172	—	449 400	—
1 097	238 494	792	198 806	1	—	30 572	473 564	127	1 469	336 400	28
1 840	339 370	3 274	857 661	331	—	37 608	1 233 508	177	5 387	193 600	29
363	72 051	66	123 210	3	—	11 737	222 804	20	—	57 800	—
791	223 761	4 823	1 976 703	127	—	17 272	2 287 898	218	9 598	118 000	30
1 640	357 549	4 775	567 537	111	—	34 013	1 238 277	166	—	256 100	—
1 478	239 990	3 743	1 232 202	116	—	32 284	1 553 046	228	11 139	324 000	31
941	248 481	1 912	501 092	4	—	25 949	887 406	52	—	223 900	—
576	241 437	1 116	230 735	100	—	19 511	552 601	21	968	51 800	32
1 163	204 238	5 126	683 863	204	—	31 395	919 431	127	6 665	206 500	33
1 142	287 210	4 643	550 882	3	—	23 866	1 063 067	94	15 089	173 600	34
—	—	300	—	—	—	6 084	—	—	—	28 200	—
1 066	215 308	2 117	265 390	—	—	39 706	503 802	44	6 760	286 600	35
237	43 933	682	84 510	—	—	11 070	133 443	151	—	52 400	—
1 881	550 379	4 007	2 013 901	7	—	29 599	2 796 467	167	14 344	257 700	36
929	209 459	3 423	655 572	6	—	16 957	1 020 795	78	—	144 000	—
95	42 196	3 758	1 093 873	34	—	5 643	1 136 657	1	15 112	23 200	37
2 413	641 243	9 103	1 579 523	12	—	37 979	2 539 705	201	—	689 700	—
2 136	602 593	8 243	1 091 587	10	—	41 702	1 789 554	475	11 608	404 000	38
694	98 079	1 364	265 188	—	—	14 667	388 655	42	—	184 300	—
3 186	608 606	13 102	1 419 408	7	—	81 932	2 224 186	311	59 908	653 100	39
244	42 845	276	58 271	—	—	4 287	102 718	—	—	65 100	—
2 207	404 690	8 455	685 290	121	—	53 157	1 258 773	173	8 288	240 300	40
847	226 274	5 910	295 995	111	—	26 334	813 040	61	—	107 500	—
705	273 561	5 501	332 212	1	—	22 076	611 778	9	615	88 900	41

Taulu 2. (Kts. siv. 14—15.)

	1	2	3	4	5	6	7	8	9
42 Perniö .....		20 200	1 348	28	28 493	400	36	—	—
		23 500	2 147	67	111 128	600	52	—	—
43 Perniö As. ....		13 500	1 651	26	22 048	200	7	—	—
		11 000	558	16	55 277	200	1	—	—
44 Piikkiö .....		25 300	539	30	88 546	600	7	—	—
45 Pomarkku .....		12 400	654	37	84 771	500	45	1	500
		10 400	604	—	—	200	7	—	—
46 Punkalaidun .....		15 300	1 545	34	603 479	400	12	—	—
		6 900	231	—	—	100	2	—	—
47 Reposaari .....		23 300	1 774	75	199 259	900	23	—	—
48 Sauvo .....		12 400	1 313	37	47 522	300	30	—	—
		6 300	490	42	99 352	100	—	2	1 800
49 Siikainen .....		7 200	868	62	108 240	400	8	—	—
50 Taivassalo .....		17 300	700	27	38 788	1 500	27	—	—
		5 100	67	7	5 393	400	—	—	—
51 Teijo .....		12 600	639	23	36 430	600	7	1	2 000
		7 900	326	17	23 559	400	26	—	—
52 Tyrvää .....		32 700	1 496	8	34 017	700	2	—	—
53 Vammala .....		66 100	5 084	123	389 001	2 200	20	2	101 500
		27 800	1 159	37	46 565	500	12	—	—
54 Vinkkilä .....		21 400	1 004	31	24 387	300	3	—	—
		31 600	2 145	39	70 351	400	42	—	—
55 Ypäjä .....		4 900	404	14	30 655	100	—	—	—
		16 600	1 140	79	316 157	600	18	—	—
56 Äetsä .....		16 100	556	17	41 080	700	1	—	—
		7 300	280	19	34 338	200	3	—	—
	<b>Yhteensä — Summa</b>	<b>6 459 500</b>	<b>358 343</b>	<b>9 045</b>	<b>22 980 246</b>	<b>129 400</b>	<b>6 220</b>	<b>337</b>	<b>1 043 258</b>
<b>Ahvenanmaan maakunta.</b>									
<b>Landskapet Åland.</b>									
<b>Konttori. — Kontor.</b>									
1 Mariehamn .....		153 100	8 749	153	770 735	2 800	148	1	10 000
		98 800	5 386	150	299 737	1 600	144	1	500
<b>Toimisto. — Expedition.</b>									
1 Degerby-Åland .....		15 100	1 187	86	124 589	300	5	—	—
		16 000	1 572	202	274 109	200	2	—	—
	<b>Yhteensä — Summa</b>	<b>283 000</b>	<b>16 894</b>	<b>591</b>	<b>1 469 170</b>	<b>4 900</b>	<b>299</b>	<b>2</b>	<b>10 500</b>
<b>Hämeen lääni. — Tavastehus län.</b>									
<b>Konttorit. — Kontor.</b>									
1 Hämeenlinna .....		626 500	30 002	738	1 030 893	33 700	1 681	9	12 310
		74 600	4 273	339	1 418 581	1 800	60	—	—
2 Lahti .....		719 200	35 794	462	649 330	14 000	325	4	14 500
		66 000	1 890	45	134 689	900	52	—	—
3 Tampere .....		2 200 000	113 237	1 348	3 361 098	69 400	1 835	143	267 972
		85 700	3 135	279	526 266	1 800	100	—	—
<b>Toimistot. — Expeditioner.</b>									
1 Epilä .....		86 600	1 865	20	45 041	1 000	5	—	—
2 Forssa .....		131 100	9 538	89	208 846	1 600	129	6	17 375
		21 900	1 265	—	—	500	5	—	—
3 Hauho .....		18 600	1 114	23	160 669	200	7	—	—
4 Herrala .....		23 000	331	18	92 441	400	2	—	—
5 Hilkiä .....		16 300	620	17	21 267	100	3	—	—
6 Humppila .....		23 200	1 664	35	24 417	200	11	—	—
7 Iittala .....		27 500	1 498	25	46 276	200	7	—	—
8 Jokioinen .....		46 600	3 352	45	61 716	600	12	—	—
		10 700	454	10	11 322	100	2	—	—
9 Jämsä .....		67 100	5 048	102	142 774	1 600	71	1	2 700
		4 400	319	—	—	200	5	—	—
10 Jämsänkoski .....		32 600	2 569	48	45 051	2 400	58	4	27 000
		3 600	80	—	—	100	—	—	—
11 Järvelä .....		19 400	1 808	26	27 152	600	3	—	—
		49 900	1 007	17	25 052	700	3	—	—
12 Kangasala .....		53 300	2 267	59	140 145	700	20	—	—
		38 300	946	44	46 465	300	93	—	—
13 Kolho .....		23 200	799	33	55 239	100	11	—	—

Tabell 2. (Se sid. 14—15.)

10	11	12	13	14	15	16	17	18	19	20	
1 292	273 142	6 661	1 349 469	108	—	30 073	1 651 104	267	36 823	211 500	42
2 404	535 921	4 921	756 546	6	—	33 697	1 403 595	75	—	208 900	
1 070	232 174	2 106	674 955	—	—	18 560	929 177	171	9 797	139 300	43
428	116 574	550	167 527	2	—	12 755	339 378	28	—	145 400	
963	240 954	4 640	278 532	—	—	32 079	608 032	86	2 309	299 400	44
453	213 632	5 560	152 854	308	—	19 958	451 757	76	8 328	171 900	45
—	—	800	119 440	—	—	12 011	119 440	—	—	98 700	
1 738	389 771	1 493	920 836	11	—	20 533	1 914 086	142	2 759	253 200	46
—	—	2 461	—	6	—	9 700	—	—	—	36 000	
2 103	694 179	3 766	709 727	100	—	32 041	1 603 165	24	5 989	170 200	47
1 578	264 342	2 125	432 066	12	—	17 795	743 930	171	8 743	283 100	48
430	82 071	1 366	303 572	11	6 000	8 741	492 795	111	—	117 700	
889	129 538	4 743	422 757	—	—	14 170	660 535	132	3 530	112 800	49
886	207 813	4 460	468 484	111	—	25 011	715 085	67	7 842	195 200	50
186	39 398	669	66 128	—	—	6 429	110 919	—	—	36 200	
1 089	282 113	1 563	310 895	103	—	16 625	631 438	76	20 439	78 000	51
336	72 840	1 137	171 075	—	—	10 142	267 474	90	—	83 700	
758	134 718	12 851	61 963	102	—	48 617	230 698	140	1 966	138 100	52
2 978	661 162	16 281	2 279 766	208	—	92 996	3 431 429	937	20 487	405 500	53
1 418	268 768	1 111	317 000	4	—	32 041	632 333	25	—	281 200	
684	125 549	3 108	1 221 597	10	—	26 540	1 371 533	35	18 664	166 800	54
2 553	668 093	5 723	1 302 494	134	—	42 636	2 040 938	193	—	382 400	
426	143 502	157	397 306	—	—	6 001	571 463	60	7 610	33 400	55
1 380	342 072	7 227	632 608	305	—	27 349	1 290 837	71	—	203 600	
726	166 616	2 379	265 312	4	—	20 483	473 008	94	4 903	58 300	56
445	126 681	1 342	154 074	—	—	9 589	315 093	161	—	56 300	
<b>233 300</b>	<b>56 841 583</b>	<b>932 696</b>	<b>263 494 540</b>	<b>12 296</b>	<b>48 148 318</b>	<b>8 141 137</b>	<b>392 507 945</b>	<b>105 888</b>	<b>1 078 555</b>	<b>30 579 800</b>	
5 642	1 172 057	22 880	3 990 860	380	—	193 853	5 943 652	1 322	149 061	325 900	1
4 689	776 381	9 854	1 890 567	39	—	120 663	2 967 185	425	—	711 100	
1 186	197 167	4 392	677 653	226	—	22 482	999 409	21	39 847	73 900	1
1 020	175 748	2 866	366 149	14	—	21 876	816 006	27	—	88 900	
<b>12 537</b>	<b>2 321 353</b>	<b>39 992</b>	<b>6 925 229</b>	<b>659</b>	—	<b>358 874</b>	<b>10 726 252</b>	<b>1 795</b>	<b>188 908</b>	<b>1 199 800</b>	
16 050	4 282 632	136 875	141 522 321	5 291	11 522 347	850 846	158 370 503	26 595	68 336	1 365 100	1
4 267	948 229	20 258	1 801 372	131	—	105 728	4 168 182	485	—	927 700	
20 409	5 353 976	134 941	14 863 789	1 098	—	926 233	20 881 595	9 043	74 826	1 295 600	2
2 197	564 902	9 845	1 475 454	129	—	81 058	2 175 045	531	—	513 800	
42 778	11 488 325	477 031	24 028 002	3 482	35 169 000	2 909 254	74 314 397	58 513	186 933	3 039 900	3
5 319	989 984	21 855	2 662 741	120	—	118 308	4 178 991	484	—	1 331 800	
1 189	184 293	2 657	1 298 548	100	—	93 436	1 527 882	268	12 850	198 200	1
5 397	1 230 796	10 348	1 278 451	128	—	158 335	2 735 468	1 848	22 379	691 800	2
219	78 026	2 145	—	101	—	26 135	78 026	84	—	—	
1 374	297 800	7 846	522 429	127	—	29 291	980 898	108	6 332	204 300	3
628	137 317	3 049	114 859	7	14 682	27 435	359 299	3	4 523	116 400	4
988	308 444	2 311	426 786	108	—	20 447	756 497	420	3 994	141 400	5
1 220	247 662	7 711	238 882	8	—	34 049	510 961	86	6 001	243 300	6
1 625	379 276	3 022	638 429	4	—	33 851	1 063 981	149	14 164	264 200	7
2 258	498 711	6 911	1 007 631	747	—	60 525	1 568 058	853	18 868	307 700	8
583	103 868	612	127 716	—	—	12 461	242 906	3	—	117 400	
5 149	1 094 423	11 427	2 850 968	216	—	90 714	4 090 865	501	18 743	498 700	9
—	—	708	—	—	—	5 632	—	—	—	53 200	
3 482	880 978	5 793	910 905	343	—	47 297	1 863 934	948	17 222	283 500	10
—	—	—	—	—	—	3 780	—	—	—	22 400	
1 288	223 382	3 571	539 695	245	—	26 941	790 229	186	21 542	193 300	11
1 303	246 403	5 174	313 305	102	—	58 206	584 760	100	—	226 700	
2 227	475 204	34 351	1 018 991	601	—	93 525	1 634 340	3 600	25 812	354 700	12
805	149 903	5 460	545 130	8	—	45 956	741 498	46	—	171 100	
2 201	835 664	3 840	1 013 610	—	—	30 184	1 904 513	14	9 254	142 700	13

Taulu 2. (Kts. siv. 14—15.)

	1	2	3	4	5	6	7	8	9
14 Korkeakoski .....	25 600	1 315	113	104 212	800	10	—	—	—
	5 700	663	12	11 769	100	106	—	—	—
15 Korpilahti .....	25 600	1 715	59	121 031	500	6	—	—	—
	3 800	138	6	41 177	100	—	—	—	—
16 Kuhmoinen .....	29 200	2 162	50	46 616	700	44	—	—	—
17 Kuru .....	16 600	1 020	75	81 567	200	14	—	—	—
	23 600	747	54	131 139	500	5	—	—	—
18 Kuurila .....	30 100	480	22	42 528	1 000	—	—	—	—
19 Kylmäkoski .....	18 100	810	31	49 210	100	—	—	—	—
	5 200	227	—	—	100	—	—	—	—
20 Lammi .....	28 700	1 954	76	98 529	500	24	—	—	—
	12 500	321	25	66 858	500	1	—	—	—
21 Lappila .....	27 600	694	27	58 303	700	—	—	—	—
22 Lempäälä .....	66 400	2 494	17	42 904	700	5	—	—	—
	5 100	122	—	—	—	2	—	—	—
23 Leppäkoski .....	12 700	441	29	39 520	100	3	5	2 350	—
24 Loppi .....	12 400	1 004	53	87 004	200	11	—	—	—
	2 700	95	—	—	100	32	—	—	—
25 Längelmäki .....	9 500	695	17	113 290	200	11	—	—	—
	9 800	617	9	18 211	100	2	—	—	—
26 Matku .....	12 400	1 351	19	17 843	100	4	—	—	—
	4 300	262	14	14 678	100	2	—	—	—
27 Mommila .....	30 400	589	7	4 960	200	9	—	—	—
28 Mustiala .....	18 500	872	67	56 000	400	12	1	5 000	—
29 Mänttä .....	66 300	8 909	40	61 673	2 300	92	—	—	—
	7 200	147	2	1 682	100	3	—	—	—
30 Nokia .....	88 500	5 707	75	93 791	4 700	26	—	—	—
	700	80	—	—	100	18	—	—	—
31 Oitti .....	124 800	1 998	34	33 750	900	14	—	—	—
32 Orivesi .....	115 500	3 293	51	84 827	1 700	12	—	—	—
	41 800	1 089	137	691 254	600	3	—	—	—
33 Orivesi As. ....	27 300	1 900	37	91 939	300	2	1	500	—
	27 900	975	26	45 709	2 100	1 519	—	—	—
34 Padasjoki .....	15 000	1 571	59	81 665	200	10	—	—	—
	21 600	1 055	6	6 665	300	99	—	—	—
35 Parola .....	26 700	1 376	87	112 816	300	23	—	—	—
36 Pispala .....	16 600	838	56	33 385	200	20	—	—	—
37 Pälkäne .....	28 600	3 227	34	39 469	500	116	12	20 500	—
	14 200	1 092	23	95 869	300	8	—	—	—
38 Riihimäki .....	242 900	14 447	414	581 305	5 800	225	2	1 375	—
	7 000	422	59	137 136	300	8	—	—	—
39 Ruovesi .....	10 900	1 194	33	22 128	500	33	1	3 500	—
	41 600	785	20	19 015	600	7	—	—	—
40 Ryttylä .....	19 600	1 201	18	15 389	300	1	—	—	—
41 Sahalahti .....	12 900	592	41	163 397	300	16	1	700	—
	16 500	868	55	176 791	100	4	1	300	—
42 Siuro .....	23 200	1 275	10	6 957	—	—	—	—	—
	32 900	912	7	11 405	500	131	—	—	—
43 Somero .....	22 000	2 707	61	57 341	600	47	—	—	—
	16 900	757	61	163 208	300	57	—	—	—
44 Säynätsalo .....	7 000	340	7	9 614	200	4	1	5 000	—
45 Tervakoski .....	28 200	1 867	78	355 250	1 300	138	1	1 000	—
46 Toijala .....	86 000	5 231	92	165 328	3 300	69	2	1 600	—
47 Turenki .....	39 900	2 193	41	97 478	1 600	14	2	28 342	—
	25 800	406	10	15 000	700	43	—	—	—
48 Urjala .....	46 500	2 843	37	159 941	400	6	—	—	—
	47 400	2 714	65	111 681	800	66	—	—	—
49 Uusikylä .....	23 900	1 097	47	109 284	900	5	1	700	—
	24 400	703	104	168 013	600	4	—	—	—
50 Valkeakoski .....	44 400	4 217	101	96 124	—	12	1	5 000	—
	14 400	631	66	107 337	200	—	—	—	—
51 Vesilahti .....	13 200	546	31	61 853	200	39	—	—	—
	14 600	975	75	773 255	200	6	—	—	—
52 Viiala .....	22 800	1 560	30	50 905	600	41	1	500	—
53 Vilppula .....	38 200	3 072	66	62 546	800	19	1	700	—
	28 200	1 172	185	394 257	500	4	—	—	—
54 Vääksyn kanava .....	16 100	1 083	20	49 561	500	7	—	—	—
	13 700	851	60	66 017	200	6	—	—	—
<b>Yhteensä — Summa</b>	<b>6 509 600</b>	<b>335 581</b>	<b>7 165</b>	<b>15 204 089</b>	<b>178 100</b>	<b>7 780</b>	<b>201</b>	<b>418 924</b>	

Tabell 2. (Se sid. 14—15.)

10	11	12	13	14	15	16	17	18	19	20	
1 267	377 742	2 560	585 206	10	—	31 675	1 067 160	66	3 818	112 900	14
658	137 445	1 300	490 709	104	—	8 643	639 923	108	—	71 400	
2 162	428 218	6 969	432 425	16	—	37 027	981 674	409	9 859	226 700	15
388	88 028	223	112 039	—	—	4 655	241 244	—	—	55 100	
2 433	624 665	4 440	715 628	119	—	39 148	1 386 909	258	14 621	281 500	16
1 515	340 462	5 908	1 508 010	15	—	25 347	1 930 039	234	9 408	197 500	17
1 092	407 934	1 953	648 124	109	—	28 060	1 187 197	4 445	—	219 900	
899	245 738	931	202 097	5	—	33 437	490 363	22	3 128	80 200	18
994	279 122	973	175 700	—	—	21 008	504 032	64	3 646	137 600	19
—	—	206	—	8	—	5 741	—	—	—	77 600	
2 330	519 471	9 241	672 242	16	—	42 841	1 290 242	285	11 927	337 400	20
425	124 057	970	223 615	4	—	14 746	414 530	24	—	60 200	
968	346 360	1 068	314 116	100	—	31 157	718 779	4	1 682	151 000	21
2 023	361 983	2 792	834 677	100	—	74 531	1 239 564	501	5 631	376 600	22
—	—	18	13 758	2	—	5 244	13 758	—	—	79 100	
870	297 476	1 101	296 905	—	—	15 249	636 251	9	5 659	130 300	23
1 230	266 738	4 866	785 207	18	—	19 732	1 138 949	400	3 566	125 800	24
—	—	121	—	1	—	3 049	—	—	—	38 900	
703	104 991	1 931	249 731	16	—	13 073	468 012	18	3 203	79 800	25
657	127 173	406	182 916	12	—	11 603	328 300	73	—	72 400	
640	106 318	2 100	8 219	2	—	16 616	132 380	31	3 617	131 000	26
394	96 781	2 441	108 107	4	4 000	7 517	223 566	115	—	46 900	
1 124	359 523	413	304 233	—	—	32 742	668 718	28	2 987	152 300	27
1 314	275 278	5 970	129 896	113	—	27 249	466 174	85	8 508	280 000	28
6 009	1 366 693	6 193	611 295	129	—	89 972	2 039 661	510	7 455	425 400	29
399	94 573	1 666	404 050	3	—	9 520	500 805	14	—	83 000	
4 188	842 780	5 374	1 128 739	108	—	108 678	2 065 310	729	10 778	607 500	30
—	—	—	—	—	—	898	—	—	—	16 300	
1 726	417 613	2 179	616 983	—	—	131 651	1 068 346	364	6 183	209 100	31
2 252	564 102	3 995	1 604 789	21	—	126 824	2 253 718	1 115	11 494	421 900	32
1 733	542 497	5 154	1 206 850	103	—	50 619	2 440 601	140	—	114 900	
1 272	231 890	3 673	787 151	54	—	34 539	1 111 480	367	5 974	192 700	33
870	313 366	947	386 383	—	—	34 337	745 458	239	—	80 400	
1 696	363 469	7 371	781 162	—	—	25 907	1 226 296	183	14 094	89 300	34
339	99 527	956	312 071	5	400	24 360	418 663	18	—	140 800	
1 349	406 174	12 400	1 257 891	226	—	42 461	1 776 881	116	6 357	326 900	35
1 391	139 333	904	173 580	17	—	20 026	396 298	92	6 905	182 200	36
2 308	432 235	8 050	8 466 705	54	—	42 901	8 958 909	826	18 231	235 700	37
643	115 528	957	226 276	—	—	17 223	437 673	445	—	103 600	
9 642	2 462 879	38 498	8 900 928	1 427	7 672	313 355	11 954 159	1 708	34 763	955 100	38
655	170 219	463	210 134	4	—	8 911	517 489	31	—	119 400	
2 043	419 559	5 569	1 339 353	133	—	20 406	1 784 540	628	11 019	235 900	39
1 559	439 854	1 954	493 944	12	—	46 537	952 813	120	—	243 100	
1 202	363 427	4 852	414 932	—	—	27 174	793 748	858	5 566	170 100	40
1 043	359 125	711	472 065	1	—	15 605	995 287	42	2 136	119 000	41
869	300 217	2 413	806 544	8	—	20 818	1 283 852	49	—	130 800	
1 695	340 830	1 047	214 839	—	—	27 227	562 626	105	2 803	151 500	42
248	91 781	5 663	186 911	218	—	40 579	290 097	8	—	106 700	
2 456	541 995	9 198	1 411 685	316	—	37 385	2 011 021	203	19 553	287 000	43
995	264 008	1 435	376 680	8	—	20 513	803 896	34	—	220 100	
776	208 417	842	222 720	—	—	9 170	445 751	9	3 402	76 000	44
2 984	1 049 895	439	1 046 840	—	—	35 007	2 452 985	34	6 255	156 600	45
3 971	954 079	18 875	4 855 193	217	—	117 757	5 976 200	3 066	7 161	444 100	46
2 678	680 576	10 541	1 069 935	112	—	57 081	1 876 331	368	9 969	339 500	47
568	192 015	787	210 842	30	—	28 344	417 857	7	—	199 400	
2 358	449 607	7 396	1 501 579	15	—	59 555	2 111 127	204	19 445	308 000	48
2 307	529 498	3 948	351 287	134	—	57 434	992 466	339	—	375 400	
1 650	505 798	5 459	940 276	11	—	33 070	1 556 058	1 077	16 488	203 800	49
1 170	372 028	4 336	1 078 908	10	—	31 327	1 618 949	206	—	131 800	
3 362	842 022	5 973	1 294 744	—	—	58 066	2 237 890	118	24 841	400 200	50
548	110 722	8 650	601 001	1	5 000	24 496	824 060	125	—	82 500	
831	149 551	7 423	317 906	241	15 000	22 511	1 044 310	258	6 049	121 000	51
1 045	337 060	1 514	441 056	6	—	18 421	1 601 371	57	—	202 300	
1 605	365 551	1 936	249 649	11	—	28 584	666 605	168	4 870	230 700	52
3 180	718 523	6 378	1 249 255	331	—	52 047	2 031 024	460	17 934	245 200	53
1 961	491 345	844	570 448	10	—	32 876	1 456 050	124	—	141 800	
991	196 027	10 912	308 561	107	—	29 720	1 054 149	103	8 449	91 300	54
926	197 935	1 379	125 937	4	—	17 126	389 889	166	—	134 100	
228 535	57 050 024	1 205 896	258 421 651	17 957	46 738 101	8 490 815	377 832 789	127 880	891 213	26 079 100	

Taulu 2. (Kts. siv. 14—15.)

	1	2	3	4	5	6	7	8	9
<b>Viipurin lääni. — Viborgs län.</b>									
<b>Konttorit. — Kontor.</b>									
1	Hamina .....	221 800	12 051	236	413 742	3 100	284	4	5 900
		25 000	521	20	42 879	800	64	—	—
2	Kotka .....	481 800	38 687	999	1 916 711	10 700	508	4	20 000
		25 100	1 359	232	1 182 855	1 000	7	4	4 060
3	Käkisalmi .....	206 700	14 295	444	497 854	3 300	201	20	49 295
		21 800	950	86	276 441	400	3	1	800
4	Lappeenranta .....	343 300	18 147	430	1 099 103	6 200	481	12	163 100
		58 400	2 192	163	324 810	1 600	288	—	—
5	Sortavala .....	474 900	27 590	1 194	2 321 358	13 500	463	4	22 100
		9 700	75	—	—	200	49	—	—
6	Viipuri .....	2 677 900	138 829	4 055	10 791 187	68 500	2 480	692	470 583
		83 500	4 610	190	418 331	2 800	68	1	1 500
<b>Toimistot. — Expeditioner.</b>									
1	Antrea .....	36 000	1 626	41	50 515	2 000	11	1	5 000
		17 000	707	27	88 758	200	19	—	—
2	Antrea k. k. ....	13 300	717	27	34 282	200	3	—	—
		2 300	56	—	—	—	10	—	—
3	Elisenvaara .....	79 200	3 377	58	82 585	1 400	34	—	—
		17 700	754	35	59 019	500	120	—	—
4	Enso .....	83 200	9 996	105	204 223	2 400	654	1	140 000
5	Halila .....	42 800	764	61	131 435	600	8	1	1 500
6	Harju .....	17 600	680	10	15 452	600	1	—	—
7	Harju .....	17 800	1 626	89	224 366	600	48	—	—
8	Helylä .....	24 300	989	8	9 464	800	—	—	—
		14 200	212	9	7 991	500	—	—	—
9	Hiitola R. a. ....	63 000	3 155	69	117 567	800	71	—	—
		11 400	177	—	—	200	46	—	—
10	Hovinmaa .....	13 000	530	37	46 196	300	10	—	—
11	Hämeekoski .....	14 200	976	196	580 926	400	9	—	—
		25 500	1 292	253	772 352	400	18	—	—
12	Ihala .....	13 800	674	23	21 993	100	3	—	—
13	Inatra .....	114 000	9 150	209	2 195 877	4 000	137	4	3 500
		19 800	993	40	70 128	800	13	—	—
14	Impilahti .....	27 200	1 567	313	1 608 404	600	13	1	10 000
		10 700	434	46	156 576	200	19	—	—
15	Inkeroinen .....	42 100	3 172	112	237 060	1 800	123	—	—
		21 100	802	44	118 227	900	—	—	—
16	Inkilä .....	9 300	879	136	284 815	300	8	—	—
		15 400	551	19	32 883	100	62	—	—
17	Johannes .....	103 000	1 087	89	133 957	700	130	—	—
		20 800	167	—	—	100	5	—	—
18	Joutseno .....	24 000	1 012	62	125 800	1 200	7	—	—
19	Jääski .....	38 100	2 302	29	47 046	900	3	2	1 300
		3 900	103	11	36 249	100	—	—	—
20	Kaalamo .....	43 000	1 050	82	223 773	400	6	—	—
21	Kaipainen .....	24 000	1 107	170	386 167	300	6	—	—
		7 300	116	—	—	300	—	—	—
22	Kanneljärvi .....	55 600	1 329	98	144 034	600	38	1	10 000
		13 900	393	5	7 747	300	39	—	—
23	Karhula .....	76 900	5 393	48	59 623	1 400	13	2	10 250
24	Kaukjärvi .....	25 700	705	123	131 449	200	4	—	—
25	Kavantsaari .....	9 800	221	4	2 989	200	3	—	—
26	Kellomäki .....	35 000	1 143	97	111 809	1 400	26	1	5 000
27	Kirvu .....	31 200	559	61	206 427	500	7	—	—
28	Kivennapa .....	17 000	1 203	256	500 292	400	9	—	—
		2 000	150	—	—	100	—	—	—
29	Kiviniemi .....	52 800	2 840	118	164 647	1 200	53	—	—
		15 200	572	64	75 985	300	23	—	—
30	Koivisto .....	58 800	2 874	113	156 702	1 600	20	—	—
		29 100	659	172	472 670	500	26	—	—
31	Korpiselkä .....	18 000	685	130	344 710	400	18	—	—
		14 400	381	37	24 494	400	83	2	1 100

Tabell 2. (Se sid. 14—15.)

10	11	12	13	14	15	16	17	18	19	20	
8 896	2 395 465	49 048	7 628 518	528	496	295 947	10 444 121	887	34 227	942 800	1
1 273	327 792	1 721	644 928	8	—	29 407	1 015 599	226	—	220 100	
20 251	6 211 607	72 634	75 086 612	924	28 524 820	626 507	111 759 750	3 195	87 003	1 434 800	2
1 746	1 047 991	6 259	1 946 622	349	356	36 056	4 181 884	49	—	93 500	
13 945	5 125 169	30 115	12 476 298	506	187 389	269 526	18 336 005	3 592	51 019	546 300	3
1 651	503 115	1 882	531 445	110	—	26 883	1 311 801	116	—	153 900	
13 949	3 730 215	45 007	17 013 063	569	—	428 095	22 005 481	2 454	56 535	923 100	4
3 733	969 171	12 646	3 109 376	218	—	79 240	4 403 357	212	—	645 100	
17 851	5 161 141	96 724	8 712 396	2 455	14 061 473	634 681	30 278 468	10 503	39 503	947 700	5
—	—	10	—	2	—	10 036	—	—	—	62 500	
58 777	18 962 309	330 555	251 831 044	7 584	52 631 892	3 289 372	334 687 015	60 632	140 773	2 867 500	6
3 320	1 234 704	18 044	2 557 493	239	—	112 772	4 212 028	363	—	552 900	
2 120	1 238 234	8 265	1 933 314	115	—	50 179	3 227 063	742	3 091	129 800	1
1 077	382 325	1 193	427 298	3	—	20 226	898 381	103	—	123 200	
1 277	265 362	3 691	680 436	2	—	19 217	980 080	331	3 599	128 800	2
—	—	1 058	18 287	—	—	3 424	18 287	—	—	38 000	
3 956	1 007 620	5 576	991 201	700	—	94 301	2 081 406	162	8 527	190 900	3
946	253 579	590	305 572	17	—	20 662	618 170	29	—	114 100	
7 229	1 770 191	7 035	7 115 123	1	—	110 621	9 229 537	566	19 669	568 600	4
1 441	439 977	7 433	1 235 674	200	—	53 308	1 808 586	81	7 728	94 300	5
757	224 285	2 026	1 54 509	—	—	21 674	394 246	49	2 940	94 200	6
2 072	729 564	4 595	2 912 064	144	—	26 974	3 865 994	211	4 044	117 500	7
821	230 831	1 053	160 924	202	2 030	28 173	403 249	50	2 291	142 300	8
600	125 774	489	166 181	—	—	16 010	299 946	13	—	70 900	
4 677	1 323 052	12 293	405 098	141	—	84 206	1 845 717	566	4 960	324 500	9
—	—	5 638	—	—	—	17 461	—	—	—	74 300	
535	108 296	687	64 856	4	90 780	15 103	310 128	8	1 970	79 200	10
1 644	480 924	3 728	1 501 659	5	—	21 158	2 563 509	256	9 750	88 000	11
2 237	884 212	3 491	1 487 524	185	—	33 376	3 144 088	308	—	74 600	
842	414 475	415	342 995	20	—	15 877	779 463	135	1 605	106 500	12
5 937	1 680 064	11 084	2 173 918	700	—	145 221	6 053 359	1 412	22 072	457 100	13
2 039	591 780	322	598 928	3	—	24 010	1 260 836	55	—	295 200	
3 376	1 118 478	9 313	5 923 236	208	—	42 591	8 660 118	717	15 717	178 600	14
923	317 505	1 841	330 211	—	—	14 163	804 292	141	—	64 800	
3 920	998 496	10 265	9 001 687	107	—	61 599	10 237 243	750	14 325	634 800	15
1 163	425 477	1 393	276 705	7	—	25 409	820 409	9	—	197 300	
1 635	548 297	820	641 478	—	—	13 078	1 474 590	79	4 186	86 900	16
704	198 821	1 004	450 073	—	—	17 840	681 777	71	—	126 700	
2 238	501 658	5 231	2 490 332	19	—	112 494	3 125 947	284	10 089	253 700	17
—	—	525	—	—	—	21 597	—	—	—	161 400	
2 575	957 935	4 112	941 403	19	—	32 987	2 025 138	162	6 885	307 800	18
1 988	480 649	9 456	1 024 213	300	—	53 080	1 553 208	1 354	7 015	250 600	19
303	57 545	40	71 774	—	—	4 457	165 568	10	—	84 200	
1 950	503 089	6 367	579 696	34	—	52 889	1 306 558	178	2 881	139 100	20
2 102	655 256	2 820	506 827	300	—	30 805	1 548 250	1 418	6 088	205 500	21
417	100 711	705	106 974	200	—	9 038	207 685	—	—	37 400	
2 235	668 881	8 709	788 373	406	—	69 016	1 611 288	480	5 599	199 600	22
275	66 063	2 029	255 196	—	—	16 941	329 006	46	—	46 900	
4 548	1 217 845	11 621	1 294 126	225	—	100 150	2 581 844	541	23 148	430 200	23
1 119	384 032	6 077	1 054 213	7	735	33 935	1 570 429	77	2 461	103 400	24
507	120 558	672	101 817	8	—	11 415	225 364	22	1 585	89 100	25
1 247	403 980	2 850	89 292	200	—	41 964	610 081	135	6 259	68 100	26
1 337	384 719	6 420	315 961	16	—	40 100	907 107	248	4 392	182 700	27
2 698	784 273	2 123	693 456	—	—	23 689	1 978 021	302	3 630	241 700	28
—	—	317	4 851	—	—	2 567	4 851	—	—	26 600	
3 047	723 602	6 551	1 472 163	305	—	66 914	2 360 412	412	2 539	193 500	29
1 103	270 839	915	297 484	4	—	18 181	644 308	97	—	95 500	
3 362	847 805	11 070	6 076 638	16	—	77 855	7 081 145	440	17 710	410 300	30
1 589	1 257 699	5 078	1 601 776	204	—	37 328	3 332 145	45	—	138 000	
1 777	606 130	3 858	801 098	100	—	24 968	1 751 938	191	3 295	51 300	31
995	282 052	902	318 807	100	—	17 300	626 453	—	—	50 400	

Taulu 2. (Kts. siv. 14—15.)

	1	2	3	4	5	6	7	8	9
32 Kouvola .....	241 700	12 698	259	1 003 297	4 700	252	1	10 000	
	25 400	184	12	25 704	600	1	—	—	
33 Kuokkala .....	20 400	321	56	81 012	1 900	41	5	32 000	
	10 000	245	25	33 690	200	5	—	—	
34 Kuolemajärvi As. ....	20 100	445	112	393 744	200	1	1	500	
	15 500	358	79	243 177	300	5	—	—	
35 Kurkijoki .....	44 400	1 562	128	318 391	1 300	29	—	—	
36 Kymi .....	24 000	1 563	19	28 254	3 400	10	—	—	
37 Kymnlinna .....	6 600	257	17	38 651	200	2	—	—	
38 Lahdenpohja .....	115 100	5 502	225	885 013	1 500	104	1	600	
	38 200	850	99	265 907	300	—	2	1 650	
39 Leipäsuu .....	9 400	212	2	11 234	100	5	—	—	
40 Loimola .....	14 700	917	67	91 700	600	1	—	—	
	24 200	908	182	729 440	200	8	—	—	
41 Luumäki .....	32 100	423	33	44 287	600	—	—	—	
	29 400	331	53	77 786	300	3	—	—	
42 Laskelä .....	38 000	3 630	108	489 139	1 100	50	—	—	
	5 000	227	—	—	100	—	—	—	
43 Makslahti As. ....	29 100	461	64	61 476	400	15	—	—	
	1 800	107	7	10 566	—	—	—	—	
44 Muolaa .....	9 600	455	100	118 464	300	—	—	—	
	9 000	419	70	730 448	100	—	—	—	
45 Mustamäki .....	18 100	520	57	102 401	400	1	—	—	
46 Myllykoski .....	26 800	2 032	37	72 889	1 100	27	—	—	
47 Niva .....	8 300	678	139	285 487	200	—	—	—	
48 Nurmi Vp. I. ....	22 500	468	21	20 307	300	23	—	—	
	6 200	176	—	—	100	—	—	—	
49 Ojajärvi .....	14 000	391	95	306 674	—	4	—	—	
	11 500	496	81	129 141	300	1	—	—	
50 Parikkala .....	59 400	4 169	75	500 996	1 500	17	—	—	
51 Perkjärvi .....	12 800	844	138	210 317	300	9	—	—	
	6 400	152	—	—	100	—	—	—	
52 Pitkäranta .....	57 500	5 778	213	380 950	2 000	217	3	21 303	
	22 200	1 393	218	359 588	300	46	—	—	
53 Pyhtää — Pyttis .....	18 700	945	98	122 522	500	10	—	—	
	11 600	452	—	—	300	63	—	—	
54 Pyhäjärvi R. a. ....	16 200	792	31	84 430	300	3	—	—	
	23 400	1 401	148	292 028	500	8	—	—	
55 Pölläkkälä .....	35 100	1 957	84	203 017	600	6	—	—	
	45 200	1 579	91	179 867	800	53	1	600	
56 Raivola .....	26 800	1 803	151	170 233	500	5	1	3 000	
57 Rautu .....	17 600	1 600	155	250 708	500	9	—	—	
	14 100	856	189	318 085	500	6	2	1 300	
58 Rautu As. ....	13 500	935	90	103 210	200	2	—	—	
59 Ruokolahti .....	19 500	1 324	222	583 571	200	16	—	—	
60 Räisälä .....	24 200	1 265	176	1 164 792	200	8	—	—	
61 Sairala .....	113 900	1 849	74	138 521	1 600	3	—	—	
	10 000	406	17	19 819	300	4	—	—	
62 Sakkola .....	9 900	825	145	456 585	300	6	—	—	
	12 800	441	34	43 708	100	3	—	—	
63 Salmi .....	26 900	2 075	76	206 062	1 200	28	2	1 400	
	34 700	1 085	87	110 162	400	100	2	1 300	
64 Savitaipale .....	25 500	1 092	21	37 494	500	4	—	—	
	20 100	856	158	523 154	200	35	—	—	
65 Selänpää .....	19 900	876	58	154 863	500	30	—	—	
	17 600	693	98	400 107	200	274	—	—	
66 Simpele .....	28 000	1 317	127	595 091	1 200	47	3	3 000	
67 Soanlahti .....	13 700	1 473	284	582 564	200	8	—	—	
68 Sortanlahti .....	14 900	824	163	740 863	400	4	—	—	
69 Suojärvi .....	51 000	5 098	152	375 110	1 700	121	—	—	
	60 200	4 104	231	417 625	1 300	133	2	2 600	
70 Syväoro .....	16 700	508	169	505 631	400	35	—	—	
	17 600	554	8	6 770	600	41	—	—	
71 Säiniö .....	14 800	508	14	22 084	400	5	—	—	
	18 500	382	21	18 866	300	3	—	—	
72 Säkijärvi .....	33 700	1 052	120	176 337	500	24	—	—	
	2 600	37	—	—	100	12	—	—	

Tabell 2. (Se sid. 14—15.)

10	11	12	13	14	15	16	17	18	19	20	
9 169	2 456 171	48 667	3 782 652	712	—	318 158	7 252 120	2 880	25 300	674 200	32
396	106 540	8 051	129 258	424	—	35 068	261 502	76	—	86 700	
1 102	553 455	1 339	435 695	9	—	25 673	1 152 162	53	6 754	71 600	33
347	123 902	703	155 859	—	—	11 525	313 451	19	—	44 700	
1 105	381 206	2 919	1 163 804	3	—	24 886	1 939 254	105	6 356	100 800	34
992	380 826	3 438	420 547	302	—	20 974	1 044 550	70	—	152 500	
3 248	1 381 276	7 616	1 627 478	15	—	58 298	3 327 145	344	10 120	200 200	35
1 860	588 637	11 008	710 571	405	—	42 265	1 327 462	72	12 390	268 400	36
501	116 734	2 991	192 809	3	—	10 571	348 194	7	6 819	89 000	37
4 604	1 028 450	16 120	957 297	319	—	143 475	2 871 360	1 635	14 645	337 400	38
652	145 306	2 236	304 384	—	—	42 339	717 247	6	—	94 200	
491	165 294	1 897	161 864	2	—	12 109	338 392	28	3 246	58 000	39
1 929	897 795	1 947	2 133 167	100	—	20 261	3 122 662	43	7 521	40 200	40
2 381	1 331 446	1 241	1 463 010	5	—	29 125	3 523 896	93	—	56 400	
838	334 792	397	492 636	2	—	34 393	871 715	25	4 468	91 500	41
1 033	339 784	3 426	505 788	114	—	34 660	923 358	37	—	130 800	
4 347	1 102 927	4 673	5 297 712	102	44 353	52 010	6 934 131	152	15 617	210 600	42
—	—	—	—	—	—	5 327	—	—	—	50 600	
1 358	550 055	1 465	1 379 726	—	—	32 863	1 991 257	37	7 302	83 300	43
289	72 479	39	87 086	—	—	2 242	170 131	38	—	48 700	
1 604	590 546	3 030	1 400 180	942	—	16 031	2 109 190	134	4 668	126 200	44
1 004	374 329	13 784	738 807	100	—	24 477	1 843 584	292	—	87 400	
1 292	372 408	1 106	178 552	12	—	21 488	653 361	72	5 015	119 400	45
2 462	832 069	1 347	986 763	22	—	33 827	1 891 721	37	9 667	277 500	46
789	245 154	294	105 120	—	—	10 400	635 761	73	1 566	2 400	47
793	181 417	4 090	210 187	300	—	28 495	411 911	166	2 767	212 700	48
428	116 531	285	154 916	—	—	7 189	271 447	3	—	64 800	
1 052	395 038	407	398 373	500	—	16 449	1 100 085	102	2 418	56 300	49
725	248 844	1 488	345 382	3	—	14 594	723 367	191	—	87 300	
2 206	745 474	10 249	2 883 460	264	—	77 880	4 129 930	450	3 132	116 800	50
1 770	594 545	8 153	1 123 874	120	9 345	24 134	1 938 081	205	2 182	132 100	51
—	—	700	—	—	—	7 352	—	—	—	17 600	
5 856	1 130 548	16 425	5 912 598	330	—	88 322	7 445 399	406	29 200	299 900	52
2 786	1 896 748	2 915	1 502 489	218	—	30 076	3 758 825	94	—	132 300	
1 956	447 876	2 724	705 621	18	—	24 951	1 276 019	224	32 215	113 900	53
—	—	2 596	224 731	6	—	15 017	224 731	—	—	131 900	
1 023	308 414	7 311	1 829 522	2	—	25 662	2 222 366	140	6 783	48 800	54
2 543	609 100	5 448	738 744	13	—	33 461	1 639 872	377	—	190 000	
3 125	1 419 051	9 420	2 397 478	22	—	50 314	4 019 546	270	10 942	311 900	55
2 257	670 423	7 014	932 185	33	600	57 028	1 833 675	281	—	389 000	
1 475	379 375	2 993	625 420	2	—	33 730	1 178 028	209	5 039	108 400	56
2 444	783 630	4 575	1 258 690	9	—	26 892	2 293 028	156	6 225	184 100	57
1 926	582 349	2 260	1 005 559	300	—	20 139	1 907 293	132	—	165 700	
2 151	544 696	4 294	462 482	5	—	21 177	1 110 388	107	2 401	136 500	58
2 599	671 947	6 622	1 011 988	68	10 000	30 551	2 277 506	455	9 369	331 700	59
3 356	894 547	8 604	1 211 621	127	—	37 936	3 270 960	210	7 716	250 400	60
1 899	542 654	6 314	1 094 259	213	—	125 852	1 775 434	441	5 699	145 700	61
879	253 129	1 564	328 999	6	—	13 176	601 947	51	—	105 800	
1 459	300 476	2 945	444 777	4	—	15 584	1 201 838	238	3 388	119 700	62
807	274 823	6 771	715 950	6	—	20 962	1 034 481	29	—	81 100	
2 896	720 249	10 727	1 758 270	228	—	44 132	2 685 981	607	6 430	136 500	63
1 826	357 616	5 437	1 233 247	4	—	43 641	1 702 325	72	—	132 600	
1 439	357 450	2 021	940 518	14	25 000	30 591	1 360 462	155	6 207	135 900	64
1 566	317 037	2 718	559 381	16	—	25 649	1 399 572	83	—	200 300	
1 765	521 289	3 927	801 170	107	—	27 163	1 477 322	57	7 226	134 100	65
1 155	422 229	5 202	783 819	135	—	25 357	1 606 155	79	—	130 300	
3 118	1 031 340	3 875	1 026 948	116	—	37 803	2 656 379	47	5 037	226 300	66
2 202	1 018 768	5 744	3 985 561	35	1 500	23 646	5 588 393	358	2 566	100 800	67
1 668	438 694	5 367	1 508 699	604	—	23 930	2 688 256	25	3 076	83 200	68
5 833	1 816 514	4 743	4 257 100	—	—	68 647	6 448 724	829	25 797	183 700	69
6 889	2 256 459	18 689	6 543 266	965	—	92 513	9 219 950	548	—	250 900	
2 048	738 277	916	753 229	—	—	20 776	1 997 137	44	2 095	161 600	70
302	58 629	1 370	98 051	—	—	20 475	163 450	6	—	92 400	
882	186 556	1 375	334 402	320	—	18 304	543 042	124	9 601	201 300	71
604	133 380	864	195 466	—	—	20 674	347 712	172	—	73 800	
2 216	637 066	11 736	713 735	—	—	49 398	1 527 138	181	9 200	261 000	72
—	—	55	—	—	—	2 804	—	—	—	13 800	

Taulu 2. (Kts. siv. 14—15.)

	1	2	3	4	5	6	7	8	9
73 Särkisalmi .....	12 000	783	19	35 593	200	2	—	—	—
	21 900	453	27	49 187	400	1	1	870	—
74 Taavetti .....	25 900	2 085	41	90 639	500	10	—	—	—
	15 300	661	70	187 159	300	3	1	4 000	—
75 Tali .....	15 000	403	142	152 639	100	68	—	—	—
	13 500	134	5	2 252	100	—	—	—	—
76 Tammisuo .....	15 100	504	49	142 814	400	59	—	—	—
77 Tavastila .....	14 000	195	8	6 115	100	—	—	—	—
	5 200	235	—	—	200	1	—	—	—
78 Terijoki .....	118 800	6 914	216	360 006	3 100	78	10	28 000	—
	14 500	798	55	122 930	100	17	—	—	—
79 Tienhaara .....	80 000	1 112	77	66 771	—	25	—	—	—
80 Tuokslahti .....	17 800	619	23	67 296	400	14	—	—	—
	13 900	219	9	21 980	200	—	—	—	—
81 Tyrisevä .....	18 500	488	29	14 434	300	8	5	48 100	—
	58 800	1 173	124	344 130	800	11	1	1 000	—
82 Utti .....	50 900	740	86	86 579	1 000	4	—	—	—
	36 500	445	106	352 995	300	4	—	—	—
83 Uukuniemi .....	27 100	529	61	140 254	200	4	—	—	—
	2 900	51	—	—	—	—	—	—	—
84 Uuras .....	172 900	3 716	118	139 170	1 700	37	—	—	—
	12 000	374	42	34 152	100	7	—	—	—
85 Uusikirkko Vp. l. ....	24 300	1 195	273	687 740	600	45	—	—	—
86 Valkjärvi .....	49 900	2 088	283	2 488 369	600	10	1	400	—
	6 300	284	127	321 096	100	—	—	—	—
87 Virolahti .....	46 900	1 411	129	98 441	800	17	1	400	—
	2 000	116	—	—	100	102	—	—	—
88 Voikoski .....	8 300	474	33	94 704	100	3	—	—	—
	4 800	155	—	—	—	38	—	—	—
89 Vuoksenniska .....	33 400	3 087	116	316 185	300	3	1	7 500	—
	17 300	626	163	329 614	100	26	—	—	—
<b>Yhteensä — Summa</b>	<b>8 929 300</b>	<b>453 916</b>	<b>20 499</b>	<b>53 600 188</b>	<b>202 000</b>	<b>9 438</b>	<b>805</b>	<b>1 094 511</b>	—
<b>Mikkelin lääni. — S:t Michels län.</b>									
<b>Konttorit. — Kontor.</b>									
1 Heinola .....	76 700	7 463	85	280 498	2 300	137	2	2 000	—
	22 000	847	4	3 520	400	223	—	—	—
2 Mikkehi .....	427 100	23 328	503	937 398	8 600	417	5	16 600	—
	11 200	433	50	69 108	300	6	—	—	—
3 Savonlinna .....	365 300	20 350	812	4 187 727	12 300	535	—	—	—
	82 300	3 043	329	746 547	1 700	24	—	—	—
<b>Toimistot. — Expeditioner.</b>									
1 Enonkoski .....	9 400	495	186	381 068	300	21	—	—	—
	11 300	257	—	—	100	184	—	—	—
2 Haapakoski As. ....	10 100	432	21	140 154	100	—	—	—	—
	3 600	232	—	—	100	48	—	—	—
3 Hartola .....	36 700	2 236	26	52 710	700	8	—	—	—
	9 200	206	—	—	100	—	—	—	—
4 Haukivuori .....	23 700	934	27	44 416	200	2	—	—	—
	17 000	766	40	36 610	100	—	—	—	—
5 Heinävesi .....	27 400	2 364	291	1 846 353	1 000	25	—	—	—
	28 800	1 376	228	4 660 019	500	22	—	—	—
6 Hietanen .....	13 500	486	28	67 235	100	2	—	—	—
7 Hirvensalmi .....	22 100	1 385	52	174 533	500	12	—	—	—
	6 000	220	62	92 030	100	2	—	—	—
8 Huutokoski .....	5 900	385	44	84 651	100	—	1	1 000	—
	7 400	454	11	21 416	100	4	—	—	—
9 Joroinen .....	34 000	2 254	59	186 865	900	69	—	—	—
	3 600	264	9	5 387	100	—	—	—	—
10 Joutsa .....	28 500	1 972	49	82 374	500	50	3	6 300	—
	17 600	1 005	10	28 300	300	37	—	—	—
11 Juva .....	30 100	2 163	12	48 222	1 000	88	—	—	—
	9 900	454	11	31 732	200	27	—	—	—
12 Kangasniemi .....	34 000	1 810	27	60 456	600	11	—	—	—
	2 600	94	—	—	—	1	—	—	—

Tabell 2. (Se sid. 14—15.)

10	11	12	13	14	15	16	17	18	19	20	
972	204 779	4 811	692 209	200	—	18 987	932 581	62	3 707	89 700	73
1 486	512 267	5 940	628 660	506	—	30 714	1 190 984	98	—	130 400	
2 591	735 251	3 073	708 287	6	—	34 206	1 534 177	272	10 731	303 500	74
1 313	494 365	2 934	478 255	31	14 000	20 613	1 177 779	49	—	178 500	
527	127 908	1 327	742 569	62	3 178	17 629	1 026 294	7	5 943	43 700	75
289	49 568	708	15 200	—	—	14 736	67 020	17	—	63 100	
484	147 194	106	113 262	—	—	16 702	403 270	87	716	40 500	76
352	139 493	319	191 149	—	—	14 974	336 757	340	4 774	91 600	77
265	111 363	474	92 594	—	—	6 375	203 957	—	—	56 800	
5 444	1 541 357	22 930	5 389 001	432	—	157 924	7 318 364	2 683	16 058	396 500	78
981	359 147	4 485	7 356 572	9	—	20 945	7 838 649	69	—	83 800	
1 988	536 196	10 964	536 900	208	—	94 374	1 139 867	227	9 118	240 400	79
894	301 525	545	454 139	201	—	20 496	822 960	60	4 036	113 700	80
557	190 792	335	205 769	—	—	15 220	418 541	15	—	37 600	
520	831 843	1 987	979 764	7	5 158	21 844	1 879 299	12	8 300	43 900	81
1 883	106 623	4 769	961 639	3	489	67 564	1 413 881	76	—	148 300	
1 925	628 089	9 240	1 307 862	399	—	64 294	2 022 530	316	5 791	77 800	82
1 060	243 815	6 387	412 949	259	—	45 061	1 009 759	58	—	78 100	
1 193	487 354	4 570	826 780	126	—	33 783	1 454 388	140	1 472	53 800	83
—	—	421	—	5	—	3 377	—	—	—	12 700	
2 873	969 281	25 019	4 413 339	500	—	206 863	5 521 790	167	27 799	530 500	84
501	95 470	1 161	246 835	—	—	14 185	376 457	40	—	53 500	
1 919	677 827	6 301	1 571 983	123	—	34 756	2 937 550	457	6 166	114 600	85
3 641	1 348 035	13 781	2 622 384	307	296	70 611	6 459 484	292	4 435	274 400	86
1 034	489 204	609	540 391	—	—	8 454	1 350 691	27	—	73 800	
2 435	571 483	7 891	778 858	374	—	59 958	1 449 182	232	4 987	406 400	87
—	—	500	—	—	—	2 818	—	—	—	19 900	
1 039	418 862	1 128	375 065	—	—	11 077	888 631	11	1 299	29 800	88
—	—	1	—	1	315	4 995	315	—	—	19 000	
4 228	1 756 000	2 464	2 698 808	—	—	43 599	4 778 493	133	13 309	248 000	89
1 078	249 830	3 603	732 100	100	—	22 996	1 311 544	38	—	101 200	
<b>403 921</b>	<b>126 501 309</b>	<b>1 367 891</b>	<b>555 719 471</b>	<b>31 284</b>	<b>95 614 205</b>	<b>11 419 054</b>	<b>832 529 684</b>	<b>116 152</b>	<b>1 115 916</b>	<b>31 869 400</b>	
5 079	1 347 454	13 739	1 458 809	368	—	105 873	3 088 761	1 060	26 938	265 500	1
495	77 267	2 693	165 874	103	—	26 765	246 661	104	—	219 000	
15 113	3 862 162	115 708	68 584 058	2 019	14 954 998	592 793	88 355 216	11 530	36 112	1 182 600	2
898	422 140	955	360 281	—	—	13 892	851 529	108	—	67 900	
11 748	2 955 768	52 552	9 653 217	1 597	—	465 194	16 796 712	5 571	36 104	576 800	3
3 052	880 536	6 356	1 690 092	108	—	96 912	3 317 175	162	—	334 000	
1 302	340 911	4 074	606 056	107	—	15 885	1 328 035	138	847	92 100	1
—	—	750	78 687	—	—	12 591	78 687	—	—	91 200	
580	343 432	937	277 872	—	—	12 170	761 458	—	1 679	35 800	2
—	—	—	—	—	—	3 980	—	—	—	17 500	
2 335	515 090	11 708	426 081	155	—	53 868	993 881	201	4 203	300 800	3
—	—	616	6 390	—	—	10 122	6 390	—	—	50 000	
1 571	774 717	1 115	1 648 354	—	—	27 549	2 467 487	166	2 443	132 200	4
1 087	281 108	826	344 495	2	—	19 821	662 213	23	—	151 200	
2 246	593 645	3 374	1 297 838	100	—	36 800	3 737 836	295	7 347	36 000	5
1 834	357 965	2 413	699 639	110	—	35 283	5 717 623	58	—	142 800	
740	196 719	507	103 587	—	—	15 363	367 541	38	614	67 200	6
1 721	450 558	8 613	871 581	15	—	34 398	1 496 672	133	5 416	178 400	7
599	149 329	1 550	145 198	100	—	8 633	386 557	13	—	65 900	
713	341 037	538	720 695	—	—	7 681	1 147 383	11	3 739	27 100	8
821	370 467	529	416 180	2	814	9 321	808 877	48	—	65 300	
2 153	429 201	9 785	561 324	214	—	49 434	1 177 390	589	4 862	147 600	9
269	61 702	362	79 904	—	—	4 604	146 993	23	—	24 400	
1 968	536 824	5 652	961 265	524	—	39 218	1 586 763	216	7 323	149 400	10
855	150 861	2 657	313 145	10	—	22 474	492 306	44	—	138 800	
2 349	534 942	9 654	511 803	121	—	45 487	1 094 967	604	4 672	364 700	11
393	2 872	314	—	—	—	11 299	34 604	13	—	99 700	
2 393	468 508	4 184	465 139	8	—	43 033	994 103	208	4 777	264 900	12
—	—	—	—	—	—	2 695	—	—	—	39 600	

Taulu 2. (Kts. siv. 14—15.)

	1	2	3	4	5	6	7	8	9
13 Kantala .....		10 900	922	39	65 122	100	—	3	276
		14 100	554	56	48 995	200	3	2	140
14 Kerimäki .....		19 200	1 853	52	119 448	—	—	1	700
		4 300	73	—	—	100	2	—	—
15 Mäntyharju .....		23 500	1 403	29	18 681	500	5	1	100
		3 600	163	—	—	100	95	—	—
16 Mäntyharju R. a. ....		33 400	1 971	26	44 257	700	14	—	—
		36 600	4 408	100	248 482	900	96	1	110
17 Otava .....		34 200	730	46	121 578	700	—	—	—
		3 700	88	—	—	—	—	—	—
18 Pertunmaa .....		17 900	863	122	771 336	100	5	—	—
		2 900	82	—	—	100	—	—	—
19 Pieksämä .....		41 400	2 800	131	215 503	1 800	39	—	—
20 Pieksämäki .....		109 100	3 282	51	111 881	2 500	41	—	—
		49 800	2 018	110	265 188	800	10	1	500
21 Punkaharju .....		35 200	616	33	53 425	700	4	—	—
22 Punkasalmi .....		12 800	738	128	330 427	100	5	—	—
		15 500	990	231	535 994	600	1	—	—
23 Putikko .....		15 800	414	40	76 502	500	1	—	—
		4 100	251	—	—	—	—	—	—
24 Puumala .....		24 000	1 605	55	63 322	500	12	—	—
25 Rantasalmi .....		58 500	2 409	26	104 599	700	8	—	—
		43 500	1 335	73	110 177	800	43	1	300
26 Ristiina .....		17 800	822	26	28 032	400	8	—	—
		3 400	99	6	15 825	100	—	—	—
27 Sulkaava .....		38 900	2 482	79	104 461	600	28	—	—
		4 200	184	7	22 576	100	3	—	—
28 Sysmä .....		39 000	3 934	59	141 752	700	18	1	200
		16 100	1 045	56	112 258	200	6	1	2 000
<b>Yhteensä — Summa</b>		<b>2 110 400</b>	<b>115 892</b>	<b>4 557</b>	<b>17 999 150</b>	<b>47 900</b>	<b>2 402</b>	<b>23</b>	<b>30 226</b>
<b>Kuopion lääni. — Kuopio län.</b>									
<b>Konttorit. — Kontor.</b>									
1 Iisalmi .....		231 400	11 435	239	501 601	5 500	298	5	13 800
		100 300	1 869	215	555 651	1 600	51	1	1 000
2 Joensuu .....		322 700	24 122	562	1 961 088	8 300	558	3	3 100
		99 300	3 155	314	611 439	2 500	177	13	1 930
3 Kuopio .....		1 423 100	48 651	1 352	3 533 448	19 100	1 749	27	113 343
		29 800	958	171	373 127	600	7	3	1 602
<b>Toimistot. — Expeditioner.</b>									
1 Hammaslahti .....		21 900	908	32	68 593	500	306	—	—
		30 400	1 345	329	900 078	600	110	—	—
2 Hankasalmi .....		21 600	1 485	37	33 065	600	4	—	—
		2 100	154	—	—	100	—	—	—
3 Hankasalmi As. ....		14 200	1 246	22	15 010	500	1	—	—
		15 700	662	33	61 343	200	3	—	—
4 Iisvesi .....		17 200	1 707	44	35 567	100	16	—	—
		3 800	300	—	—	100	—	—	—
5 Ilomantsi .....		29 000	2 841	176	259 918	1 200	44	6	5 000
		39 500	2 155	335	697 722	900	140	—	—
6 Juankoski .....		21 300	1 940	181	630 610	800	27	1	1 000
		10 000	823	65	130 567	200	5	—	—
7 Juuka .....		21 200	1 964	55	44 350	500	2	—	—
		20 300	937	118	501 644	500	6	—	—
8 Kaavi .....		14 900	971	213	629 025	400	4	—	—
		6 700	541	46	126 517	200	1	—	—
9 Kaltimo .....		21 800	879	145	579 938	900	29	—	—
		52 500	1 811	324	612 752	1 000	42	—	—
10 Karttula .....		17 900	1 597	111	215 632	500	8	—	—
11 Kauppilanmäki .....		9 600	346	12	12 710	100	6	—	—
12 Keitele .....		12 300	1 667	31	32 621	300	8	—	—
		1 600	163	—	—	—	—	—	—
13 Kitee .....		40 200	1 281	54	667 267	400	2	—	—
		14 100	616	67	159 236	200	60	—	—

Tabell 2. (Se sid. 14—15.)

10	11	12	13	14	15	16	17	18	19	20	
831	202 867	858	410 530	100	—	13 753	678 795	—	1 666	88 700	13
809	170 524	1 698	436 823	10	—	17 432	656 482	—	—	73 500	
1 956	372 613	5 816	861 227	718	—	29 596	1 353 988	1 133	2 307	171 700	14
—	—	52	55 914	4	—	4 531	55 914	—	—	40 300	
1 596	315 295	4 954	434 224	7	—	31 995	768 300	218	2 661	155 900	15
—	—	300	—	—	—	4 258	—	—	—	44 500	
1 640	426 316	2 334	912 373	1	—	40 086	1 382 946	260	3 404	132 000	16
1 281	355 075	1 474	425 532	120	—	44 980	1 029 199	23	—	146 800	
984	307 199	2 854	161 010	—	—	39 514	589 787	25	3 782	143 800	17
—	—	152	426	—	—	3 940	426	—	—	47 600	
1 704	613 560	2 151	1 038 860	6	—	22 851	2 423 756	95	1 334	158 200	18
—	—	—	—	—	—	3 082	—	—	—	49 500	
2 188	532 352	6 550	2 749 499	9	—	54 917	3 497 354	696	4 928	131 100	19
4 280	865 861	30 035	1 326 453	318	—	149 607	2 304 195	1 068	7 557	240 300	20
1 212	327 212	2 885	589 271	13	—	56 849	1 182 171	76	—	262 000	
1 114	287 227	3 063	64 530	200	—	40 930	405 182	46	3 312	45 400	21
1 481	761 173	2 935	2 025 224	6	—	18 193	3 116 824	154	3 478	92 400	22
1 542	453 620	2 350	728 301	200	—	21 414	1 717 915	100	—	97 200	
1 310	493 584	952	369 362	—	—	19 017	939 448	28	2 085	78 700	23
—	—	60	—	3	—	4 414	—	—	—	12 600	
2 086	392 115	4 276	273 584	306	—	32 840	729 021	306	5 548	163 500	24
2 230	450 803	15 749	1 929 074	448	—	30 070	2 484 476	472	4 522	184 500	25
1 541	487 083	6 776	570 029	105	—	54 174	1 167 589	99	—	217 400	
1 113	199 712	3 709	357 211	12	—	23 890	584 955	154	4 961	127 400	26
236	75 964	269	85 497	2	—	4 112	177 286	17	—	27 400	
2 242	399 710	8 436	754 444	15	—	52 782	1 258 615	313	5 707	333 400	27
329	67 195	237	85 062	—	—	5 060	174 833	—	—	31 200	
3 035	716 132	5 302	1 095 636	605	—	52 654	1 953 720	283	16 165	275 000	28
1 015	306 957	795	276 414	—	—	19 218	697 629	8	—	138 700	
<b>100 069</b>	<b>26 025 364</b>	<b>379 183</b>	<b>110 464 074</b>	<b>8 871</b>	<b>14 955 812</b>	<b>2 769 297</b>	<b>169 474 626</b>	<b>26 930</b>	<b>220 493</b>	<b>9 039 100</b>	
6 160	1 633 632	36 801	6 461 734	1 337	4 000	293 175	8 614 767	1 698	20 880	437 600	1
3 039	733 210	11 529	983 126	662	2 645	119 266	2 275 632	284	—	448 600	
15 859	4 788 449	56 390	2 320 036	869	15 169 204	429 363	24 241 877	13 619	33 582	656 000	2
5 215	1 475 623	16 621	1 771 182	1 478	—	128 773	3 860 174	504	—	461 700	
24 303	6 853 859	305 189	94 561 572	2 945	25 468 564	1 826 416	130 530 786	30 836	39 600	1 406 300	3
1 572	636 199	8 489	1 616 409	126	—	41 726	2 627 337	76	—	161 400	
1 626	422 994	5 179	1 634 582	12	—	30 463	2 126 169	251	9 305	111 500	1
2 895	867 213	3 952	1 913 134	—	—	39 631	3 680 425	269	—	220 800	
1 750	296 974	6 423	399 727	3	—	31 902	729 766	160	3 757	211 900	2
—	—	218	—	—	—	2 572	—	—	—	25 800	
897	216 289	1 392	198 060	100	—	18 358	429 359	87	1 561	89 400	3
750	153 414	594	200 345	2	—	17 944	415 102	28	—	113 100	
1 188	245 141	992	276 373	—	—	21 247	557 081	55	4 802	112 200	4
—	—	100	—	2	—	4 302	—	—	—	48 100	
3 959	934 726	8 535	3 482 860	457	—	46 218	4 682 504	318	11 870	210 900	5
3 042	884 464	5 612	2 395 884	748	—	52 432	3 978 070	243	—	188 900	
1 993	639 082	8 954	1 394 006	128	—	35 324	2 664 698	155	7 271	167 400	6
802	246 097	1 243	431 578	—	—	13 138	808 242	119	—	91 500	
2 230	538 352	2 869	1 595 745	—	—	28 820	2 178 447	264	5 243	188 300	7
1 621	768 365	1 019	805 947	103	—	24 604	2 075 956	27	—	163 800	
1 436	421 348	5 170	2 003 830	15	—	23 109	3 054 203	287	4 457	116 300	8
772	363 528	890	438 050	6	—	9 156	928 095	42	—	101 500	
2 025	774 711	8 703	2 757 318	3	—	34 484	4 111 967	164	7 558	136 500	9
4 024	1 549 952	8 407	2 789 815	16	—	68 124	4 952 519	171	—	219 400	
1 438	376 699	8 421	730 074	116	—	30 091	1 322 405	213	1 959	136 000	10
568	160 648	140	99 901	—	—	10 772	273 259	11	1 059	85 500	11
1 397	246 982	2 023	153 376	10	—	17 736	432 979	87	2 475	149 400	12
—	—	—	—	—	—	1 763	—	—	—	21 000	
1 984	506 818	2 615	1 229 257	—	—	46 536	2 403 342	310	4 278	157 600	13
1 504	352 487	854	375 572	37	—	17 438	887 295	94	—	125 300	

Taulu 2. (Kts. siv. 14—15.)

	1	2	3	4	5	6	7	8	9
14 Kiuruvesi .....		41 900	3 736	58	108 409	500	80	1	400
		28 700	993	10	6 552	1 000	10	—	—
15 Konnevesi .....		16 000	1 211	32	66 654	500	41	—	—
16 Kontiolahti As. ....		28 800	552	44	223 794	400	3	—	—
		38 500	1 100	100	277 870	600	184	—	—
17 Kurkimäki .....		12 100	313	23	46 008	200	—	—	—
		4 300	134	—	—	—	—	—	—
18 Lapinlahti .....		55 500	2 981	377	809 139	700	48	—	—
		27 500	1 402	49	117 911	200	2	—	—
19 Leppävirta .....		32 000	2 155	192	692 606	300	20	10	340 100
		29 200	1 195	106	261 068	700	34	—	—
20 Lieksa .....		151 100	6 869	261	625 856	2 000	103	2	1 600
		36 700	1 504	149	483 921	900	13	1	10 000
21 Liperi .....		25 700	873	198	893 830	200	10	—	—
22 Maaninka .....		12 900	1 619	43	34 877	300	7	—	—
		39 100	1 200	70	235 179	700	4	—	—
23 Matkaselkä .....		35 100	1 343	71	244 077	500	2	—	—
		42 600	1 501	363	1 774 438	600	—	1	10 000
24 Nilsia .....		35 900	2 353	61	128 803	600	73	—	—
		30 200	2 588	161	686 669	600	35	1	1 000
25 Nurmes .....		71 400	5 281	161	262 911	2 400	116	5	9 000
		28 000	849	32	45 220	700	97	—	—
26 Outokumpu .....		14 800	1 740	55	77 725	500	—	—	—
		15 000	878	80	140 628	100	22	—	—
27 Pielavesi .....		30 400	2 110	52	41 281	400	24	—	—
		51 000	1 395	47	92 753	1 600	14	1	200
28 Pitkälähti .....		9 300	389	12	12 143	100	3	—	—
		3 400	105	7	6 032	100	1	—	—
29 Rautalampi .....		32 400	2 959	55	65 556	800	9	1	400
		10 100	1 068	33	75 100	200	203	—	—
30 Runni .....		8 300	278	15	57 468	600	1	—	—
		1 500	141	—	—	100	67	—	—
31 Siilinjärvi .....		34 500	1 319	84	135 015	400	10	—	—
		16 700	876	32	103 094	400	—	—	—
32 Sukeva .....		12 800	965	107	596 292	300	5	—	—
33 Suonenjoki .....		77 200	3 897	116	337 771	1 400	35	—	—
		10 600	689	38	40 094	100	9	—	—
34 Syväniemi .....		12 000	939	86	152 221	100	20	—	—
35 Tervo .....		13 600	1 353	50	96 718	500	12	—	—
36 Tohmajärvi .....		23 700	938	149	291 133	600	10	—	—
		27 100	1 409	71	137 564	100	—	—	—
37 Tuusniemi .....		20 500	1 055	196	539 812	300	7	—	—
38 Valtimo .....		7 700	542	126	465 681	100	7	1	1 000
		9 000	363	19	18 160	200	48	—	—
39 Varkaus .....		98 400	10 144	275	455 231	3 700	144	1	1 500
		33 300	1 807	117	137 569	900	40	—	—
40 Vesanto .....		14 900	1 612	81	270 606	300	7	—	—
		6 900	876	24	39 905	100	5	—	—
41 Viinijärvi .....		12 000	713	73	115 289	200	16	—	—
		2 100	122	—	—	100	1	—	—
42 Värtsilä .....		55 700	3 416	113	196 087	1 800	54	—	—
		42 200	1 444	41	56 197	1 000	84	—	—
43 Värtsilä As. ....		13 600	543	16	40 241	900	6	—	—
	<b>Yhteensä — Summa</b>	<b>4 210 300</b>	<b>206 366</b>	<b>10 014</b>	<b>26 769 677</b>	<b>81 000</b>	<b>5 410</b>	<b>84</b>	<b>515 975</b>
<b>Vaasan lääni. — Vasa län.</b>									
<b>Konttorit. — Kontor.</b>									
1 Gamlakarleby — Kokkola .....		320 600	21 796	184	796 162	9 100	321	3	63 250
		14 600	904	53	149 569	400	1	—	—
2 Jakobstad — Pietarsaari .....		208 100	15 085	141	322 735	9 700	123	3	12 300
		11 800	363	12	166 615	300	1	—	—
3 Jyväskylä .....		630 900	36 782	769	4 483 300	16 200	749	10	23 850
		112 200	2 880	129	177 185	1 500	63	10	3 061
4 Kristinestad — Kristiinankaupunki .....		87 600	6 816	75	132 801	1 500	188	2	2 100
		2 400	197	—	—	200	17	—	—
5 Vaasa — Vasa .....		1 464 000	62 119	713	3 896 605	30 100	714	15	143 700
		46 000	1 625	122	196 690	1 500	275	—	—

Tabell 2. (Se sid. 14—15.)

10	11	12	13	14	15	16	17	18	19	20	
2 876	576 908	10 225	958 596	135	—	59 511	1 644 313	367	4 575	272 200	14
619	223 031	998	229 598	3	—	32 333	459 181	34	—	235 900	
1 474	266 932	2 342	250 573	4	—	21 604	584 159	157	1 290	189 200	15
946	207 152	2 217	764 204	314	—	33 276	1 195 150	43	3 975	56 200	16
2 157	463 477	5 059	3 308 052	16	—	47 716	4 049 399	319	—	159 400	
634	152 212	565	80 500	—	—	13 835	278 720	31	1 109	73 000	17
—	—	201	7 286	—	—	4 635	7 286	—	—	34 000	
2 746	661 553	15 281	2 801 848	126	—	77 759	4 272 540	476	4 449	163 400	18
1 196	293 925	2 495	873 322	—	—	32 844	1 285 158	—	—	202 500	
2 322	527 169	9 424	2 627 033	196	—	46 619	4 186 908	470	12 228	244 900	19
1 904	545 039	2 255	622 818	12	—	35 406	1 428 925	79	—	183 200	
7 728	1 976 470	33 756	4 918 053	233	11 402 449	202 052	18 924 428	463	17 270	486 900	20
2 809	847 596	3 255	1 051 562	3	—	45 334	2 393 079	124	—	220 600	
2 319	582 646	8 414	1 754 549	15	—	37 729	3 231 025	365	4 776	173 100	21
1 165	226 398	6 470	1 870 118	10	—	22 514	2 131 393	467	5 887	98 700	22
1 624	431 252	5 038	469 089	108	—	47 844	1 135 520	166	—	159 800	
2 417	960 191	3 428	1 961 242	3	—	42 864	3 165 510	147	12 854	146 200	23
2 750	1 149 242	7 686	1 516 221	1	40	55 502	4 449 941	213	—	135 700	
1 966	498 374	5 784	1 239 971	108	—	46 845	1 867 148	252	7 642	140 900	24
2 635	576 357	5 539	1 244 104	144	—	41 903	2 508 130	168	—	329 200	
5 220	1 417 743	14 805	4 272 917	180	—	99 568	5 962 571	1 046	12 072	352 700	25
976	288 982	5 045	374 678	2	—	35 701	708 880	29	—	128 100	
2 366	591 516	4 387	1 170 738	107	—	23 955	1 839 979	206	8 900	93 000	26
1 331	482 160	3 181	596 411	4	—	20 596	1 219 199	91	—	122 800	
1 594	354 567	5 059	1 103 533	101	—	39 740	1 499 381	285	4 030	199 400	27
1 595	315 622	12 817	370 501	1 001	—	69 470	779 076	46	—	239 400	
513	159 886	323	84 557	4	38 592	10 644	295 178	29	1 294	77 200	28
176	39 897	326	42 118	—	—	4 115	88 047	16	—	38 400	
2 360	642 077	6 027	2 748 945	320	—	44 931	3 456 978	294	6 270	233 500	29
535	140 923	1 240	209 127	9	—	13 388	425 150	22	—	139 200	
531	134 756	749	72 197	—	—	10 474	264 421	13	685	41 700	30
—	—	388	—	—	—	2 196	—	—	—	8 700	
1 596	572 961	6 722	1 377 241	2	—	44 633	2 085 217	201	4 029	214 700	31
730	140 883	290	209 531	—	—	19 028	453 508	35	—	81 300	
867	340 108	6 995	1 421 828	—	—	22 039	2 358 228	35	1 529	80 500	32
3 573	910 855	39 897	1 242 209	235	50 000	126 353	2 540 835	771	7 991	145 700	33
493	116 796	902	171 410	—	—	12 831	328 300	7	—	67 300	
1 154	288 042	4 722	245 678	112	—	19 133	685 941	217	4 757	133 000	34
1 160	265 503	3 477	468 481	8	—	20 160	830 702	126	3 557	160 700	35
2 360	728 412	4 021	2 428 497	434	—	32 212	3 448 042	232	9 286	154 200	36
1 723	674 076	2 021	806 185	3	—	32 427	1 617 825	81	—	146 400	
1 311	411 310	2 705	919 673	3	—	26 077	1 870 795	249	3 127	140 900	37
1 170	371 413	2 453	751 787	108	—	12 207	1 589 881	129	4 134	77 900	38
288	58 016	986	63 668	106	—	11 010	139 844	24	—	15 500	
8 152	1 922 052	10 970	8 104 757	38	—	131 824	10 483 540	1 103	25 782	632 300	39
2 103	545 724	2 960	1 249 488	106	—	41 333	1 932 781	234	—	280 200	
1 562	394 406	2 670	631 351	13	—	21 145	1 296 363	89	4 018	177 400	40
296	114 257	414	222 907	2	—	8 617	377 069	8	—	69 000	
1 697	472 799	2 373	394 226	13	28 685	17 085	1 010 999	198	1 973	115 300	41
—	—	200	—	—	—	2 523	—	—	—	13 200	
3 929	917 708	5 288	1 446 355	—	—	70 300	2 560 150	613	17 050	235 600	42
1 670	426 704	4 411	460 369	11	—	50 861	943 270	132	—	202 200	
919	224 516	2 125	1 071 129	—	—	18 109	1 335 886	37	—	40 400	43
<b>190 286</b>	<b>52 717 850</b>	<b>810 705</b>	<b>196 300 724</b>	<b>13 528</b>	<b>52 164 179</b>	<b>5 527 693</b>	<b>328 468 405</b>	<b>61 311</b>	<b>356 196</b>	<b>15 326 500</b>	
10 001	2 194 904	52 820	15 112 932	1 341	—	416 166	18 167 248	4 572	50 384	533 400	1
1 411	284 380	2 800	405 633	—	—	20 169	839 582	49	—	134 700	
7 447	1 679 738	20 327	3 528 679	250	—	261 176	5 543 452	2 894	74 460	421 900	2
486	155 199	1 350	280 308	204	—	14 516	602 122	40	—	60 300	
19 073	4 998 183	86 091	6 423 507	1 066	7 706 800	791 640	23 635 640	13 225	64 944	943 100	3
4 872	1 222 462	14 057	3 664 074	655	2 482	136 366	5 069 264	341	—	752 500	
3 853	799 383	12 501	3 273 338	365	—	112 900	4 207 622	1 481	29 548	209 200	4
159	64 734	523	50 586	105	—	3 601	115 320	1	—	10 400	
26 282	7 241 042	220 910	162 138 631	3 931	30 791 446	1 808 784	204 211 424	38 292	141 764	1 267 300	5
2 064	447 709	9 344	1 063 552	6	2 140	60 936	1 710 091	343	—	345 000	

Taulu 2. (Kts. siv. 14—15.)

	1	2	3	4	5	6	7	8	9
<b>Toimistot. — Expeditioner.</b>									
1 Alajärvi .....	21 600	1 964	11	11 165	300	27	—	—	—
	6 200	490	—	—	200	6	—	—	—
2 Alavus As. ....	44 400	1 423	16	19 825	500	—	—	—	—
3 Alavus k. k. ....	54 700	4 739	46	81 414	1 000	24	2	2 115	—
4 Bennäs .....	9 300	980	26	73 376	100	6	—	—	—
	7 800	597	6	14 326	100	3	—	—	—
5 Evijärvi .....	11 200	1 599	233	872 780	200	12	—	—	—
6 Haapamäki .....	46 700	2 619	43	40 732	400	—	—	—	—
7 Himanka .....	23 800	826	4	6 365	500	17	—	—	—
8 Härmä .....	18 400	1 153	11	6 482	400	—	—	—	—
9 Ilmajoki .....	27 400	2 708	43	74 471	1 000	13	1	200	—
	11 400	495	—	—	800	—	—	—	—
10 Inha .....	27 800	2 324	36	34 592	1 000	10	1	990	—
11 Jalasjärvi .....	28 600	2 149	35	51 856	800	1	—	—	—
	36 800	1 622	2	166	400	94	—	—	—
12 Jeppo — Jepua .....	20 000	1 466	14	18 630	500	40	—	—	—
	2 400	191	—	—	—	—	—	—	—
13 Jurva .....	20 000	1 174	4	5 396	400	6	—	—	—
	4 800	292	—	—	—	—	—	—	—
14 Kannus .....	52 800	3 858	36	41 842	800	51	—	—	—
	20 100	1 459	13	18 699	500	220	—	—	—
15 Karijoki .....	10 100	1 216	20	198 880	200	7	—	—	—
	10 800	427	8	14 858	300	.95	—	—	—
16 Karstula .....	36 300	1 852	61	95 583	800	35	1	1 500	—
	12 100	1 012	20	41 633	200	15	—	—	—
17 Kaskö — Kaskinen .....	47 600	2 816	29	21 972	500	99	—	—	—
18 Kauhajoki .....	29 400	1 879	76	858 862	400	11	—	—	—
	18 100	1 473	175	382 177	100	—	—	—	—
19 Kauhajoki k. k. ....	45 200	2 569	22	35 393	1 100	25	—	—	—
	16 900	1 223	5	9 640	400	—	—	—	—
20 Kauhava .....	59 100	4 275	46	59 834	6 000	131	—	—	—
	18 500	1 150	—	—	700	—	—	—	—
21 Keuruu .....	37 500	3 222	86	137 525	600	59	1	15 000	—
	12 300	409	1	500	200	13	—	—	—
22 Kivijärvi .....	17 600	1 042	161	673 743	300	35	3	6 000	—
	21 100	1 026	107	501 870	200	47	—	—	—
23 Konginkangas .....	12 600	1 331	138	300 488	200	8	—	—	—
	10 000	819	94	342 274	300	4	—	—	—
24 Korsnäs .....	6 700	798	2	1 022	100	40	—	—	—
	12 100	492	9	9 478	300	4	—	—	—
25 Korttesjärvi .....	12 500	1 216	46	65 776	400	7	—	—	—
26 Koskenkorva .....	21 600	833	39	44 517	300	4	—	—	—
27 Kronoby .....	32 800	1 924	4	8 544	1 500	23	—	—	—
28 Kuortane .....	18 700	713	3	3 401	200	5	—	—	—
	12 000	784	13	51 384	300	47	1	400	—
29 Kurikka .....	72 200	2 864	18	40 524	4 600	40	—	—	—
	21 500	1 369	14	25 216	500	11	—	—	—
30 Kuusa .....	7 500	651	28	32 321	—	1	—	—	—
	7 000	615	18	20 134	200	24	—	—	—
31 Källby .....	9 600	582	15	24 980	400	1	—	—	—
	3 900	771	24	24 217	100	3	—	—	—
32 Kälviä .....	39 400	1 804	14	15 404	700	87	—	—	—
	19 200	752	78	164 629	400	67	2	250	—
33 Laihia .....	27 900	2 591	18	26 964	400	6	2	150	—
	5 200	790	—	—	500	—	—	—	—
34 Lappajärvi .....	16 800	1 354	11	210 613	300	3	1	2 000	—
	13 800	852	5	11 600	400	1	—	—	—
35 Lappfjärd — Lapväärti .....	26 900	1 216	42	61 923	700	68	2	4 500	—
	58 600	3 752	99	272 611	700	88	—	—	—
36 Lapua .....	148 600	6 372	130	169 716	2 700	187	—	—	—
	43 000	1 074	15	26 445	400	—	—	—	—
37 Laukaa .....	13 100	689	46	68 977	300	4	—	—	—
	10 900	408	14	43 449	200	3	—	—	—
38 Leppävesi .....	5 900	207	6	12 434	100	—	—	—	—
	6 000	361	24	31 112	200	—	—	—	—

Tabell 2. (Se sid. 14—15.)

10	11	12	13	14	15	16	17	18	19	20	
1 870	316 623	10 432	565 931	218	—	36 422	893 719	147	4 146	233 800	1
933	177 409	759	2 168	—	—	8 588	179 577	—	—	62 800	
1 239	311 664	237	116 967	7	—	47 822	448 456	76	3 279	112 300	2
2 460	548 117	9 772	578 026	132	—	72 875	1 209 672	1 149	7 994	339 100	3
925	339 629	1 076	541 207	100	—	12 513	954 212	32	10 661	66 900	4
694	100 862	1 226	122 971	3	—	10 429	238 159	21	—	119 000	
1 496	367 747	2 068	339 361	15	—	16 823	1 579 888	98	3 406	118 800	5
2 805	670 858	4 355	5 246 136	200	—	57 122	5 957 726	402	—	235 000	6
1 174	208 255	1 771	169 243	207	—	28 299	333 863	50	3 176	78 700	7
1 287	270 245	6 172	427 344	46	—	27 469	704 071	181	1 603	187 700	8
2 802	690 856	8 005	759 733	200	—	42 172	1 525 310	342	6 891	348 100	9
245	46 665	681	129 152	—	—	13 621	175 817	11	—	112 200	
1 545	434 067	6 395	413 333	112	—	39 223	833 032	24	3 124	128 400	10
1 986	393 906	5 809	1 059 381	111	—	39 491	1 505 143	213	5 796	230 700	11
1 378	231 754	796	264 300	8	—	41 100	496 220	53	—	379 500	
1 358	305 699	2 277	242 716	—	—	25 655	567 045	173	10 278	69 900	12
—	—	701	107 649	3	—	3 295	107 649	—	—	31 800	
1 089	161 125	2 496	196 464	115	—	25 284	362 985	47	2 484	223 200	13
—	—	3	—	3	—	5 098	—	—	—	59 100	
3 239	740 651	12 150	1 551 597	49	—	72 983	2 334 090	210	8 511	218 400	14
1 934	461 607	8 258	1 150 401	10	—	32 494	1 630 707	82	—	143 200	
826	134 598	3 000	575 490	4	—	15 373	908 968	120	2 692	120 500	15
514	161 325	303	197 077	—	—	12 447	373 260	8	—	43 800	
2 480	533 222	5 972	1 090 772	20	—	47 521	1 721 077	216	5 100	279 300	16
973	250 081	892	—	9	—	15 221	291 714	36	—	128 300	
1 629	305 974	3 609	2 553 444	124	—	56 406	2 881 390	441	7 337	152 400	17
1 547	294 602	1 373	522 542	3	—	34 639	1 676 006	273	2 134	219 000	18
946	187 395	547	231 869	—	—	21 341	801 441	15	—	89 400	
2 461	669 850	4 029	1 630 303	157	—	55 563	2 335 546	269	4 365	250 600	19
1 117	149 548	1 093	216 592	1	—	20 739	375 780	37	—	226 700	
4 481	963 554	7 972	735 560	142	—	82 147	1 758 948	1 254	6 394	478 000	20
385	56 906	966	77 660	106	—	21 807	134 866	2	—	63 300	
3 327	783 250	5 101	1 348 476	130	—	50 026	2 284 251	882	17 455	368 300	21
798	232 485	1 171	282 072	200	—	15 092	515 057	8	—	112 000	
1 839	363 242	3 485	1 519 664	24	800	24 439	2 563 449	161	6 964	84 900	22
1 599	413 991	3 937	1 018 256	9	—	28 025	1 934 117	80	—	143 800	
1 377	281 877	2 384	677 433	113	—	18 151	1 259 798	122	4 452	83 600	23
265	58 407	231	69 312	—	—	11 713	469 993	12	—	55 700	
753	120 300	1 502	417 815	11	—	9 906	539 137	38	2 541	49 700	24
211	53 667	2 685	257 686	—	—	15 801	320 831	—	—	72 600	
1 371	285 458	1 923	408 378	2	—	17 465	759 612	95	1 892	145 400	25
1 286	319 574	4 314	209 378	8	—	28 384	573 469	23	4 086	331 700	26
1 631	319 737	2 093	246 792	9	—	39 984	575 073	150	22 561	210 500	27
1 039	215 663	9 282	356 030	118	—	30 060	575 094	118	2 726	141 300	28
554	116 704	234	—	6	—	13 939	168 488	—	—	141 500	
2 592	477 931	6 360	887 922	—	—	88 674	1 406 377	698	5 020	334 700	29
1 537	322 272	841	291 843	6	—	25 778	639 331	40	—	235 000	
1 243	643 845	515	1 040 585	1	—	9 939	1 716 751	117	3 184	129 100	30
1 041	285 524	877	441 901	8	975	9 783	748 534	61	—	76 300	
582	152 293	469	98 709	8	—	11 657	275 982	—	11 818	74 400	31
472	53 246	803	85 083	12	—	6 085	162 546	15	—	70 400	
1 402	348 130	9 591	464 450	737	—	53 735	827 984	172	8 285	255 000	32
1 185	238 611	4 005	361 553	213	—	25 902	765 043	53	—	169 500	
2 136	505 464	3 380	306 343	138	94 601	36 571	933 522	106	5 376	532 600	33
—	—	—	—	—	—	6 490	—	—	—	35 100	
1 344	247 459	3 892	811 055	3	—	23 708	1 271 127	126	3 156	74 200	34
530	112 271	1 500	132 035	8	—	17 096	255 906	23	—	107 600	
1 913	384 497	3 307	1 488 101	100	—	34 248	1 939 021	113	21 065	101 700	35
2 718	546 828	14 424	1 131 319	222	5 403	80 603	1 956 161	223	—	347 500	
5 577	1 270 653	21 592	1 649 367	142	—	185 300	3 089 736	2 488	15 969	755 600	36
995	216 222	643	213 943	—	—	46 127	456 610	21	—	289 000	
1 335	375 026	4 519	401 407	7	—	20 000	845 410	194	6 422	196 700	37
391	114 063	4 129	704 827	100	—	16 145	862 339	124	—	33 300	
279	86 517	1 674	465 167	101	—	8 267	564 118	13	2 151	49 500	38
404	227 764	5 277	—	100	—	12 366	258 876	—	—	41 500	

Taulu 2. (Kts. siv. 14—15.)

	1	2	3	4	5	6	7	8	9
39 Lievestuore .....		23 600	2 076	41	43 989	200	12	—	—
		3 600	84	—	—	100	33	—	—
40 Malaks .....		14 600	942	13	41 894	200	13	—	—
		5 500	569	102	275 124	200	4	—	—
41 Multia .....		15 700	1 355	45	69 682	600	3	—	—
42 Munsala .....		12 600	796	20	15 276	400	61	—	—
43 Myllymäki .....		33 300	2 193	17	40 686	500	5	—	—
		12 500	960	89	400 904	500	4	2	1 500
44 Nurmo .....		14 400	854	7	10 861	400	—	—	—
45 Nykarleby — Uusikaarlepyy .....		53 000	2 453	5	6 385	1 600	96	—	—
		6 900	297	2	1 300	—	—	—	—
46 Närpes .....		24 400	2 072	50	58 846	800	104	55	6 150
		28 500	2 507	16	20 816	800	8	—	—
47 Oravais — Oravainen .....		8 500	915	10	12 660	200	23	—	—
48 Oravais fabrik — Oravaisten tehdas .....		30 600	991	22	19 390	800	18	—	—
49 Orismala As. ....		24 600	879	3	2 453	—	3	—	—
		38 900	1 149	20	33 771	700	5	1	400
50 Perho .....		5 200	497	28	38 881	100	3	—	—
		4 300	363	—	—	—	—	—	—
51 Peräseinäjoki .....		31 000	1 872	9	10 586	700	17	—	—
52 Petäjälampi .....		23 900	1 390	43	75 688	300	3	—	—
		37 800	1 596	103	243 307	800	15	—	—
53 Pihlajavesi .....		24 000	589	32	75 388	500	2	—	—
		27 400	621	28	34 172	300	43	—	—
54 Pihtipudas .....		16 100	1 722	86	154 734	500	13	—	—
		7 000	701	—	—	—	—	—	—
55 Saarijärvi .....		19 000	2 293	46	74 388	1 000	45	1	4 000
		24 800	1 127	22	24 602	400	41	—	—
56 Seinäjoki .....		169 600	11 786	86	146 417	4 000	261	—	—
		59 300	2 282	30	39 905	700	139	—	—
57 Soini .....		9 800	820	46	231 891	300	9	—	—
58 Suolahti .....		34 000	2 949	63	236 818	400	71	—	—
59 Sydänmaa .....		12 200	366	8	18 270	300	1	—	—
60 Teerijärvi .....		13 400	1 127	7	5 669	100	9	—	—
61 Tervajoki .....		38 500	1 535	24	29 977	1 100	42	1	5 000
		11 800	673	36	39 461	300	21	—	—
62 Teuva .....		29 600	2 187	46	85 225	500	76	3	1 150
		13 300	1 072	12	10 740	300	62	—	—
63 Toby .....		7 200	390	46	68 042	100	9	—	—
		5 700	220	24	48 944	100	—	—	—
64 Tuuri .....		14 800	409	6	20 870	400	—	1	150
		36 900	2 058	58	90 535	700	2	—	—
65 Vaajakoski .....		41 200	992	47	49 288	1 600	29	—	—
		25 100	1 158	101	215 601	600	13	—	—
66 Veteli .....		9 900	759	3	5 405	300	—	—	—
		13 200	1 360	53	72 714	100	17	—	—
67 Viitasaari .....		38 600	3 091	65	77 983	—	82	1	400
		34 600	2 402	41	81 603	1 200	53	—	—
68 Vimpeli .....		11 400	1 079	73	406 359	200	10	1	64 000
69 Virrat .....		50 500	4 209	90	96 897	900	60	2	1 575
70 Voltti .....		18 800	1 303	16	18 239	300	1	1	3 000
71 Vörå — Vöyri .....		36 700	2 905	106	65 478	500	89	—	—
		5 800	406	—	—	100	4	—	—
72 Ylihärnä .....		22 300	1 563	52	616 196	400	2	—	—
73 Ylistaro .....		23 200	1 817	40	79 492	600	47	—	—
74 Ylistaro k. k. ....		26 100	1 132	24	67 880	300	11	—	—
		3 100	295	—	—	—	—	—	—
75 Yxpilä — Ykspihlaja .....		25 700	727	17	18 926	400	5	—	—
76 Ähtäri .....		31 500	2 281	34	215 363	1 100	78	—	—
		26 500	1 481	38	45 190	1 900	17	—	—
77 Äänekoski .....		60 300	4 675	209	758 401	1 600	113	4	83 000
		7 200	215	—	—	200	—	—	—
78 Övermark .....		24 900	1 064	4	3 660	500	71	—	—
		7 500	678	6	10 142	200	5	—	—
<b>Yhteensä — Summa</b>		<b>6 054 900</b>	<b>343 599</b>	<b>6 931</b>	<b>22 599 766</b>	<b>144 700</b>	<b>6 273</b>	<b>133</b>	<b>451 691</b>

Tabell 2. (Se sid. 14—15.)

10	11	12	13	14	15	16	17	18	19	20	
2 291	596 149	2 050	912 948	12	43 050	30 282	1 596 136	63	3 866	176 400	39
—	—	1 119	25 656	—	—	4 936	25 656	—	—	32 600	—
1 095	218 051	2 665	516 022	107	—	19 635	775 967	47	12 959	173 900	40
409	97 135	1 308	88 698	—	—	8 092	460 957	10	—	95 500	—
1 705	332 160	982	494 064	12	—	20 402	895 906	94	6 831	147 200	41
788	127 737	1 690	51 990	1	—	16 356	195 003	42	12 624	117 800	42
1 494	401 689	1 577	529 518	—	—	39 086	971 893	29	5 800	101 200	43
1 135	190 356	1 064	364 819	9	1 455	16 263	959 034	73	—	130 800	—
832	247 953	589	155 875	—	—	17 082	414 689	178	1 592	118 000	44
2 272	374 952	4 572	498 578	111	—	64 109	879 915	359	31 247	146 700	45
265	69 920	381	82 652	—	—	7 845	153 872	9	—	32 700	—
1 962	317 198	6 149	850 986	44	—	35 636	1 233 180	138	24 454	129 100	46
1 100	165 238	3 187	758 119	26	—	36 144	944 173	88	—	367 400	—
794	108 797	614	57 437	11	—	11 067	178 894	28	7 561	90 600	47
1 189	187 364	105	29 181	100	—	33 825	235 935	74	16 331	83 900	48
1 161	257 131	758	541 526	4	—	27 408	801 110	41	3 819	328 000	49
1 762	312 156	7 409	177 025	100	—	50 046	523 352	65	—	194 800	—
747	133 839	4 453	132 732	102	—	11 130	305 452	66	1 720	38 900	50
—	—	—	—	—	—	4 663	—	—	—	23 400	—
1 899	370 030	527	367 163	4	—	36 028	747 779	72	5 621	341 400	51
1 837	498 659	3 340	1 992 372	3	—	30 816	2 566 719	238	6 227	169 700	52
2 660	1 354 058	2 104	1 572 430	—	—	45 078	3 169 795	93	—	257 200	—
1 340	276 977	4 339	415 423	14	—	30 816	767 788	62	7 418	172 600	53
871	208 899	4 403	1 173 042	244	—	33 910	1 416 113	12	—	146 400	—
2 631	497 481	10 552	853 458	20	—	31 624	1 505 673	165	2 950	159 000	54
—	—	200	—	—	—	7 901	—	—	—	48 800	—
3 529	686 273	4 645	1 722 268	5	—	30 564	2 486 929	653	9 830	281 500	55
1 476	404 264	2 438	401 231	7	—	30 311	830 097	34	—	201 800	—
7 832	1 909 485	47 585	4 268 221	1 955	—	243 105	6 324 123	4 613	25 671	683 300	56
2 320	727 128	8 209	949 647	2	—	72 982	1 716 680	109	—	296 400	—
857	216 722	2 313	161 741	2	—	14 147	610 354	66	1 368	106 400	57
2 372	486 367	5 224	8 119 588	103	—	45 182	8 842 773	341	3 554	227 800	58
506	96 853	2 445	58 468	—	—	15 826	173 591	5	852	65 700	59
935	146 700	2 403	53 200	111	—	18 092	205 569	18	15 156	116 700	60
872	177 225	3 463	475 139	129	—	45 666	687 341	182	7 029	370 800	61
992	191 471	1 915	336 769	79	—	15 816	567 701	138	—	213 200	—
2 030	456 102	4 291	598 947	111	—	38 844	1 141 424	137	5 634	266 600	62
675	123 784	844	160 338	2	—	16 267	294 862	13	—	149 000	—
554	118 152	529	300 459	—	—	8 828	486 653	15	3 000	141 900	63
467	133 617	303	13 148	—	—	6 814	195 709	15	—	94 400	—
710	289 873	3 203	811 481	100	—	19 629	1 122 374	8	4 903	66 600	64
2 068	381 945	7 219	412 726	160	—	49 165	885 206	364	—	211 100	—
1 855	474 100	1 012	1 071 646	—	—	46 735	1 595 034	87	12 488	294 700	65
1 955	591 392	3 860	937 752	—	—	32 787	1 744 745	170	—	200 200	—
646	107 722	3 562	504 780	—	—	15 170	617 907	13	4 658	63 000	66
1 626	304 025	5 508	554 133	210	—	22 074	930 872	234	—	103 400	—
4 136	925 184	7 492	1 982 450	67	—	53 534	2 986 017	924	13 404	192 800	67
1 004	264 339	2 677	551 077	24	—	42 001	897 019	20	—	280 400	—
1 297	223 103	973	1570 07	4	—	15 037	850 469	95	3 222	136 400	68
3 711	787 213	6 352	1 101 064	1	500	65 825	1 987 249	808	8 941	367 600	69
1 414	335 576	3 728	238 841	11	—	25 574	595 656	50	2 906	162 900	70
2 249	444 028	7 200	592 522	116	—	49 865	1 102 028	318	14 922	362 900	71
535	96 339	817	139 360	6	—	7 668	235 699	8	—	83 700	—
1 656	374 777	7 586	277 925	116	—	33 675	1 268 898	87	2 880	240 200	72
922	270 353	2 044	491 508	117	—	28 787	841 353	173	1 980	288 100	73
1 738	342 598	14 116	34 891	20	—	43 441	445 369	160	3 387	331 900	74
—	—	—	—	—	—	3 395	—	—	—	102 100	—
944	194 985	1 241	3 039 214	3	—	29 037	3 253 125	101	6 374	70 400	75
1 956	413 063	5 811	860 904	248	—	43 008	1 489 330	244	13 701	240 700	76
2 097	388 237	3 039	714 520	4	—	35 076	1 147 947	82	—	186 500	—
4 175	1 039 222	15 931	2 652 677	203	—	87 210	4 533 300	546	11 369	337 600	77
—	—	200	—	—	—	7 815	—	—	—	57 600	—
1 120	208 684	6 277	313 061	19	—	33 955	525 405	54	15 205	167 400	78
476	67 148	576	101 533	8	—	9 449	178 823	18	—	99 600	—
263 138	61 487 477	925 226	283 345 581	17 431	38 649 652	7 762 331	406 534 167	86 445	949 048	27 765 800	

Taulu 2. (Kts. siv. 14—15.)

	1	2	3	4	5	6	7	8	9
<b>Oulun lääni. — Uleåborgs län.</b>									
<b>Konttorit. — Kontor.</b>									
1	Kajaani .....	205 200	16 831	604	5 290 728	5 400	333	5	24 000
		26 700	696	38	41 079	200	64	—	—
2	Kemi .....	214 800	15 913	398	616 762	7 000	168	3	68 000
		21 900	1 485	38	45 930	600	5	1	750
3	Oulu .....	964 900	53 328	1 846	3 631 621	28 300	749	5	11 300
		51 800	2 086	198	299 754	2 000	21	1	1 000
4	Petsamo .....	14 800	1 737	78	1 710 487	600	11	5	113 180
		2 000	121	12	7 625	—	7	—	—
5	Raahe .....	93 200	7 340	158	1 069 505	2 500	114	2	15 500
		18 000	611	29	40 879	200	10	—	—
6	Rovaniemi .....	208 600	18 194	904	3 026 370	5 700	217	6	191 800
		51 900	3 512	461	933 945	1 300	96	—	—
7	Tornio .....	127 400	8 803	255	544 069	4 500	167	1	15 000
		23 300	1 214	48	324 186	700	40	—	—
<b>Toimistot. — Expeditioner.</b>									
1	Haapajärvi .....	77 100	4 540	100	151 679	1 500	76	1	1 000
		27 800	2 743	114	270 271	800	83	—	—
2	Haapavesi .....	36 900	2 863	42	358 400	1 100	27	3	200
3	Haukipudas As. ....	9 100	984	298	624 645	500	9	—	—
		19 900	1 069	63	70 173	300	1	4	2 600
4	Hyrnsalmi .....	8 600	735	158	539 629	500	6	—	—
5	Ii .....	25 600	2 042	150	383 850	500	10	—	—
		23 600	1 047	92	120 150	500	64	1	1 000
6	Ivalo .....	12 900	1 346	250	1 337 663	800	69	8	14 200
		18 000	1 477	403	1 076 571	1 200	57	2	3 500
7	Kalajoki .....	37 200	2 303	31	44 428	800	25	—	—
		11 400	328	3	1 020	300	2	—	—
8	Karihaara .....	49 200	4 616	225	551 967	2 800	23	2	20 500
9	Kauliranta .....	11 200	1 222	120	294 168	200	24	—	—
		5 400	287	69	154 093	100	1	—	—
10	Kemijärvi .....	71 000	6 702	365	2 426 712	1 500	132	—	—
		4 600	429	33	63 012	200	2	—	—
11	Kempele .....	7 900	535	34	35 395	100	5	—	—
		10 100	261	21	23 894	200	2	—	—
12	Kestilä .....	17 400	589	226	1 032 053	200	3	—	—
13	Kiehimä .....	15 500	656	76	90 754	700	1	—	—
		8 700	367	73	175 830	200	13	—	—
14	Kittilä .....	19 000	2 538	167	740 058	400	58	—	—
15	Kontiomäki .....	18 800	599	36	66 802	200	—	—	—
		13 300	936	199	395 039	400	4	1	1 000
16	Kuhmoniemi .....	39 100	2 203	79	89 483	1 500	3	—	—
		2 500	99	3	10 370	100	7	—	—
17	Kuolajärvi .....	18 400	2 050	181	195 404	200	39	—	—
		13 600	950	—	—	200	45	—	—
18	Kuusamo .....	82 500	2 816	199	213 812	1 900	11	5	4 700
		34 700	1 503	77	46 492	600	109	—	—
19	Kuusiluoto .....	7 000	572	26	25 636	200	12	—	—
20	Kärsämäki .....	11 700	1 418	162	1 087 634	200	2	2	400
		2 500	140	—	—	200	6	—	—
21	Lappi O. I. ....	18 300	407	22	41 598	100	13	—	—
22	Laurila .....	6 600	459	41	54 081	200	5	—	—
		7 900	246	20	17 528	100	2	—	—
23	Liminka .....	38 000	1 878	90	122 663	200	7	—	—
		29 700	1 314	111	452 620	600	165	—	—
24	Muhos .....	14 400	1 244	179	304 860	300	7	—	—
		22 600	695	—	—	600	151	—	—
25	Muonio .....	12 000	1 402	25	94 681	1 000	16	—	—
		3 600	320	54	171 086	100	32	—	—
26	Nivala .....	50 700	2 772	54	101 981	700	39	—	—
		12 800	568	5	7 230	100	—	2	300
27	Oulainen .....	78 800	3 579	31	80 559	1 200	121	1	8 000
		11 700	402	35	146 584	300	6	—	—
28	Pelkosenniemi .....	6 400	1 098	333	1 086 954	400	4	—	—
		8 200	595	114	195 424	400	6	—	—

Tabell 2. (Se sid. 14—15.)

10	11	12	13	14	15	16	17	18	19	20	
9 796	2 888 763	45 527	10 208 637	1 263	7 103 100	284 959	25 515 228	2 715	32 243	694 500	1
550	182 644	2 932	433 323	211	—	31 391	657 046	4	—	168 200	
11 378	3 248 279	62 951	30 615 569	1 335	—	313 946	34 548 610	2 333	46 504	500 700	2
2 137	481 189	6 112	1 183 686	106	13 110 000	32 384	14 821 555	43	—	197 900	
24 635	7 303 902	256 678	184 581 599	3 017	64 316 550	1 333 458	259 844 972	25 503	48 151	1 237 300	3
2 147	576 079	6 123	805 718	212	—	64 588	1 682 551	277	—	493 100	
3 520	1 051 770	4 394	2 306 085	404	—	25 549	5 181 522	87	4 391	86 200	4
389	108 257	583	129 029	—	—	3 112	244 911	6	—	7 900	
5 059	1 651 185	23 367	5 261 163	1 638	—	133 378	7 997 353	1 271	22 629	341 300	5
1 137	262 586	4 894	381 963	3	—	24 884	685 428	53	—	221 600	
13 185	3 815 143	52 397	68 802 188	660	15 585 218	299 863	91 420 719	6 353	45 848	881 000	6
4 127	1 353 962	7 522	1 437 044	203	—	69 121	3 724 951	141	—	337 400	
6 366	2 336 792	35 024	13 472 783	410	—	182 926	16 368 644	2 479	23 223	351 400	7
852	181 840	3 962	706 192	405	—	30 521	1 212 218	39	—	169 500	
3 526	752 126	17 242	3 009 254	258	—	104 343	3 914 059	1 336	18 244	294 000	1
1 991	432 854	7 093	1 093 516	—	—	40 624	1 796 641	175	—	186 300	
3 071	1 093 514	8 916	3 598 415	114	—	53 036	5 050 529	406	6 888	200 000	2
856	421 830	7 346	1 032 166	—	—	19 093	2 078 641	144	21 029	83 000	3
1 932	513 295	7 047	953 433	—	—	30 316	1 539 501	116	—	184 200	
1 626	1 026 552	10 422	1 522 665	115	—	22 162	3 088 846	76	6 064	87 700	4
1 852	398 655	5 026	2 442 156	3	—	35 183	3 224 661	214	15 891	211 100	5
1 423	640 288	4 368	1 149 466	10	—	31 105	1 910 904	75	—	136 300	
3 200	1 725 231	3 057	2 865 892	107	—	21 737	5 942 986	549	15 476	43 500	6
3 172	976 066	6 760	2 627 285	201	—	31 272	4 683 422	173	—	66 600	
2 264	451 292	6 883	1 092 765	26	—	49 532	1 588 485	214	16 890	184 700	7
693	266 486	112	294 264	—	—	12 838	561 770	17	—	67 200	
4 080	1 163 324	1 523	1 038 716	25	—	62 494	2 774 507	195	14 556	432 100	8
849	267 204	937	289 464	—	—	14 552	850 836	70	1 854	31 500	9
364	93 940	696	132 914	—	—	6 917	380 947	90	—	19 200	
5 560	1 212 935	6 119	1 839 135	—	—	91 378	5 478 782	599	17 316	334 100	10
121	17 623	449	23 455	—	—	5 834	104 090	13	—	25 200	
463	167 501	4 666	610 260	2	—	13 705	813 156	153	4 924	75 600	11
323	65 770	652	111 276	11	26	11 570	200 966	134	—	79 000	
1 556	436 109	344	1 143 780	6	—	20 324	2 611 942	59	2 049	93 200	12
1 022	286 911	1 962	2 982 766	11	—	19 928	3 360 431	122	3 331	98 700	13
589	156 610	591	183 104	5	—	10 538	515 544	24	—	36 100	
2 984	938 043	22 592	2 701 378	206	—	47 945	4 379 479	464	13 900	164 000	14
682	180 153	1 405	479 789	—	—	21 722	726 744	87	6 479	25 000	15
1 174	266 041	6 104	582 350	4	—	22 122	1 244 430	111	—	141 000	
2 266	537 279	6 921	1 043 268	1 822	—	53 894	1 670 030	123	4 845	119 800	16
185	26 348	737	44 962	200	—	3 831	81 680	8	—	19 600	
2 713	803 716	20 213	4 682 983	504	—	44 300	5 682 103	161	11 381	116 000	17
—	—	647	369 442	102	—	15 544	369 442	—	—	55 600	
3 679	765 741	43 790	1 057 223	1 071	—	135 971	2 041 476	199	4 826	428 500	18
477	199 367	13	8 117	—	—	37 479	253 976	2	—	122 900	
1 126	307 643	2 772	329 477	3	—	11 711	662 756	1	13 413	61 300	19
1 253	269 916	1 928	657 811	105	—	16 770	2 015 761	68	3 681	105 200	20
—	—	4	—	1	—	2 851	—	—	—	15 900	
542	115 394	417	85 270	14	—	19 815	242 262	10	46	46 000	21
1 012	204 576	3 750	350 799	—	—	12 067	609 456	449	6 142	37 300	22
606	242 935	717	259 501	—	—	9 591	519 964	28	—	17 700	
1 785	517 075	4 860	1 324 204	11	—	46 831	1 963 942	367	12 826	197 100	23
1 947	432 154	8 053	836 585	134	—	42 024	1 721 359	165	—	442 700	
1 838	485 388	3 487	1 844 118	5	—	21 460	2 634 366	445	6 929	114 700	24
91	11 417	1 004	12 791	3	—	25 144	24 208	—	—	116 000	
1 467	357 462	4 004	943 641	200	—	20 114	1 395 784	122	1 986	90 100	25
999	335 868	949	603 983	—	—	6 054	1 110 937	15	—	18 800	
2 604	452 560	5 771	1 463 749	103	—	62 743	2 018 290	215	11 349	190 900	26
615	171 193	839	191 816	6	—	14 935	370 539	7	—	84 600	
2 968	624 981	14 956	827 023	125	20 278	101 781	1 560 841	470	12 523	364 600	27
416	66 741	2 668	238 983	123	—	15 650	452 308	21	—	78 700	
2 126	985 690	4 899	4 557 851	300	—	15 560	6 630 495	165	8 857	92 100	28
904	173 265	1 643	630 703	100	—	11 962	999 392	26	—	58 400	

Taulu 2. (Kts. siv. 14—15.)

	1	2	3	4	5	6	7	8	9
29 Pello .....		30 900	1 730	306	787 455	500	25	—	—
		18 400	2 798	386	767 018	800	19	—	—
30 Piippola .....		9 100	608	27	122 161	100	3	—	—
		6 100	472	19	27 535	200	7	—	—
31 Pudasjärvi .....		30 500	1 680	143	246 582	800	39	—	—
		17 200	857	—	—	500	218	—	—
32 Pulkki .....		7 400	782	37	87 733	100	2	—	—
33 Puolanka .....		10 400	842	246	1 087 803	400	4	1	4 000
34 Pyhäjoki .....		9 700	816	22	34 431	200	12	—	—
		2 100	254	—	—	—	1	—	—
35 Pyhäsalmi .....		24 900	2 169	139	318 580	800	10	—	—
		18 800	1 792	75	548 249	1 000	25	—	—
36 Rantsila .....		18 600	1 487	110	289 907	200	4	—	—
37 Raudaskylä .....		17 000	731	33	59 780	100	1	—	—
38 Ruukki .....		20 200	1 720	24	32 619	700	37	—	—
		44 100	2 241	270	602 460	600	13	3	46 100
39 Sievi .....		9 200	1 207	81	202 667	200	6	2	1 100
		19 100	1 620	280	843 602	300	4	—	—
40 Simo As. ....		18 000	1 198	80	101 574	400	1	1	4 000
		47 300	1 567	218	457 720	1 800	2	—	—
41 Sodankylä .....		25 500	2 696	70	119 215	800	48	—	—
		10 300	401	140	316 456	500	69	—	—
42 Sotkamo .....		31 900	2 679	88	114 537	900	11	—	—
		24 900	1 024	23	38 904	400	3	—	—
43 Suomussalmi .....		14 800	1 799	119	236 657	1 500	14	2	1 310
		11 200	468	23	76 843	200	2	—	—
44 Taivalkoski .....		20 500	1 652	83	74 708	600	22	—	—
45 Tervola .....		19 900	691	141	958 317	400	6	—	—
		3 900	255	—	—	100	—	—	—
46 Utajärvi .....		19 500	1 033	98	497 132	300	7	—	—
		11 500	925	—	—	200	—	—	—
47 Utsjoki .....		6 700	236	201	344 063	300	102	7	15 690
48 Vaala .....		11 600	384	113	556 904	200	1	—	—
		24 800	1 004	187	670 045	200	19	—	—
49 Vihanti .....		11 500	1 875	67	202 574	100	2	—	—
		13 700	756	19	32 673	400	3	—	—
50 Ylitornio .....		29 500	1 924	25	90 822	400	40	2	1 000
		7 600	724	39	54 742	100	9	—	—
51 Ylivieska .....		45 500	2 947	64	73 926	800	27	1	40
		26 400	573	23	88 316	400	1	—	—
<b>Yhteensä — Summa</b>		<b>3 868 600</b>	<b>252 432</b>	<b>14 275</b>	<b>44 322 586</b>	<b>104 900</b>	<b>4 326</b>	<b>80</b>	<b>571 170</b>
<b>Liikkuvat postitoimistot linjoilla:</b>									
<b>Ambulatoriska postexpeditioner å linjerna:</b>									
1 Helsinki (Helsingfors) — Rajajoki .....		233 300	—	—	—	—	—	—	—
2 Helsinki (Helsingfors) — Turku (Åbo) ..		219 100	—	—	—	100	—	—	—
3 Helsinki (Helsingfors) — Seinäjoki .....		219 100	—	—	—	—	—	—	—
4 Vaasa (Vasa) — Seinäjoki — Oulu .....		340 200	—	—	—	100	—	—	—
5 Helsinki (Helsingfors) — Kouvola — Kuopio — Kontiomäki — Oulu .....		279 500	—	—	—	300	—	—	—
6 Helsinki (Helsingfors) — Tampere — Pei- pohja — Pori .....		121 500	—	—	—	—	—	—	—
7 Viipuri — Joensuu — Nurmes .....		162 200	—	—	—	200	—	—	—
8 Helsinki (Helsingfors) — Hyvinkää — Hangö (Hanko) .....		70 500	—	—	—	100	—	—	—
9 Riihimäki — Toijala — Turku (Åbo) .....		92 200	—	—	—	—	—	—	—
10 Seinäjoki — Kristinestad (Kristiinankaup.)		54 100	—	—	—	—	—	—	—
11 Elisenvaara — Pieksämäki — Haapamäki ..		171 600	—	—	—	—	—	—	—
12 Oulu — Tornio — Kauliranta — Haparanda ..		91 500	—	—	—	—	—	—	—
13 Kouvola — Kotka .....		100 500	—	—	—	—	—	—	—
14 Viipuri — Vuoksenniska .....		75 900	—	—	—	—	—	—	—
15 Turku (Åbo) — Uusikaupunki .....		14 700	—	—	—	—	—	—	—
16 Kerava — Borgå (Porvoo) .....		85 400	—	—	—	100	—	—	—
17 Lahti — Lovisa (Loviisa) .....		52 400	—	—	—	—	—	—	—
18 Peipohja — Rauma .....		63 800	—	—	—	—	—	—	—

Tabell 2. (Se sid. 14—15.)

10	11	12	13	14	15	16	17	18	19	20	
1 821	439 226	1 368	1 047 899	114	—	36 764	2 274 580	121	5 310	22 400	29
2 544	646 851	2 952	1 447 485	209	1 300	28 108	2 862 654	41	—	83 500	
805	206 711	2 643	868 636	110	—	13 396	1 197 508	97	1 793	83 100	30
461	96 905	1 184	374 822	1	—	8 444	499 262	33	—	52 400	
2 578	549 014	8 369	1 691 344	100	—	44 209	2 486 940	150	10 688	170 900	31
—	—	493	215 360	3	—	19 271	215 360	—	—	137 200	
819	209 662	1 201	237 750	100	—	10 441	535 145	72	1 952	76 300	32
1 593	637 674	8 861	820 288	147	—	22 494	2 549 765	68	3 711	105 400	33
1 213	284 566	2 005	231 278	10	—	13 978	550 275	66	4 606	127 100	34
—	—	323	53 484	—	—	2 678	53 484	—	—	26 900	
1 863	774 122	2 571	1 699 477	100	—	32 552	2 792 179	165	7 155	108 400	35
1 367	327 389	3 259	597 869	103	—	26 421	1 473 507	129	—	158 700	
1 395	308 236	1 726	374 041	17	—	23 539	972 184	192	2 056	281 000	36
953	250 309	278	50 499	6	—	19 102	360 588	49	2 715	114 200	37
1 521	418 673	4 850	1 357 110	218	—	29 270	1 808 402	249	14 663	72 000	38
2 506	488 310	9 309	1 614 733	126	—	59 168	2 751 603	243	—	363 900	
1 469	392 665	5 970	1 273 239	211	—	18 346	1 869 671	119	11 403	69 500	39
1 800	522 162	1 958	1 054 075	7	—	25 069	2 419 839	93	—	149 300	
1 618	873 890	3 110	2 410 563	—	—	24 408	3 390 027	138	9 537	77 700	40
2 950	1 256 565	5 826	3 751 972	500	—	60 163	5 466 257	200	—	133 800	
3 983	1 047 866	5 140	4 898 893	239	—	38 476	6 065 974	149	12 337	170 200	41
740	191 952	946	253 096	113	—	13 209	761 504	40	—	33 100	
2 659	582 976	8 555	1 472 034	36	—	46 828	2 169 547	350	6 545	216 900	42
677	261 025	732	1 010 157	2	—	27 761	1 310 086	19	—	97 800	
2 495	584 617	10 825	2 204 291	829	35 531	32 383	3 062 406	194	10 724	170 100	43
614	129 141	1 919	260 367	3	—	14 429	466 351	7	—	62 500	
2 038	433 872	6 124	1 148 482	105	—	31 124	1 657 062	97	6 699	137 400	44
1 723	737 601	3 885	806 399	102	—	26 848	2 502 317	69	2 862	68 700	45
—	—	1 417	—	2	—	5 674	—	—	—	18 700	
1 432	274 893	5 973	1 269 746	3	2 166	28 346	2 043 937	182	3 068	157 200	46
—	—	759	42 545	5	—	13 389	42 545	—	—	96 700	
1 608	205 511	1 825	346 454	101	—	11 080	911 718	7	837	14 800	47
1 019	261 574	1 905	601 170	3	—	15 225	1 419 648	29	7 353	49 100	48
1 156	371 101	6 255	1 056 713	158	—	33 779	2 097 859	162	—	123 500	
1 122	283 025	1 801	847 409	5	—	16 472	1 333 008	139	5 733	97 300	49
611	108 983	1 809	231 156	103	—	17 401	372 812	11	—	95 400	
1 820	317 195	7 866	906 750	1	6 895	41 578	1 322 662	317	5 551	111 400	50
559	123 546	1 290	220 316	6	—	10 327	398 604	10	—	54 900	
2 711	611 653	2 165	1 105 756	106	29 381	54 321	1 820 756	1 418	13 959	181 400	51
770	300 931	1 504	293 155	8	—	29 679	682 402	22	—	254 000	
<b>219 283</b>	<b>62 989 845</b>	<b>920 771</b>	<b>416 635 756</b>	<b>19 915</b>	<b>100 210 445</b>	<b>5 404 582</b>	<b>624 729 802</b>	<b>55 434</b>	<b>637 941</b>	<b>16 606 600</b>	
—	—	5 100	—	700	—	239 100	—	—	—	—	1
—	—	4 200	—	—	—	223 400	—	—	—	—	2
—	—	7 100	—	400	—	226 600	—	—	—	—	3
—	—	9 400	—	—	—	349 700	—	—	—	—	4
—	—	9 500	—	100	—	289 400	—	—	—	—	5
—	—	4 000	—	100	—	125 600	—	—	—	—	6
—	—	6 900	—	—	—	169 300	—	—	—	—	7
—	—	1 400	—	600	—	72 600	—	—	—	—	8
—	—	1 700	—	200	—	94 100	—	—	—	—	9
—	—	2 000	—	—	—	56 100	—	—	—	—	10
—	—	6 800	—	—	—	178 400	—	—	—	—	11
—	—	3 500	—	300	—	95 300	—	—	—	—	12
—	—	3 800	—	—	—	104 300	—	—	—	—	13
—	—	4 500	—	—	—	80 400	—	—	—	—	14
—	—	300	—	—	—	15 000	—	—	—	—	15
—	—	2 800	—	—	—	88 300	—	—	—	—	16
—	—	1 800	—	100	—	54 300	—	—	—	—	17
—	—	500	—	800	—	65 100	—	—	—	—	18

Taulu 2.

1	Maksunalaisia lähetyksiä. — Portopliktiga för-							
	Kirjälähetyksiä (kirjeitä, postikortteja ja ristsiteitä). — Brevförsändelser (brev, postkort och korsband).				Paketteja. — Paket.			
	Tavallisia. Vanliga.	Kirjat- tuja. Rekom- mende- rade.	Vakuu- tettuja. Assu- rerade.	Vakuutettu arvo. Assurans- belopp.  Mk.	Tavalli- sia. Vanliga.	Kirjattu, Rekommende- rade.	Vakuutettu, Assurerade.	Vakuutettu arvo. Assurans- belopp.  Mk.
Toimipaikat läänittäin. Anstalterna länsvis.								
19 Laurila—Rovaniemi .....	62 400	—	—	—	100	—	—	—
20 Matkaselkä—Naistenjärvi .....	49 100	—	—	—	—	—	—	—
21 Hiitola—Rautu .....	64 000	—	—	—	—	—	—	—
22 Jyväskylä—Suolahti .....	25 300	—	—	—	—	—	—	—
23 Huutokoski—Varkaus .....	56 100	—	—	—	—	—	—	—
24 Hamina—Inkeroinen .....	56 000	—	—	—	—	—	—	—
25 Iisalmi—Ylivieska .....	22 900	—	—	—	—	—	—	—
26 Viipuri—Koivisto—Terijoki .....	32 200	—	—	—	—	—	—	—
27 Joensuu—Outokumpu .....	15 200	—	—	—	—	—	—	—
28 Viipuri—Valkjärvi .....	22 900	—	—	—	—	—	—	—
29 Kuopio—Kontiomäki—Nurmes .....	35 800	—	—	—	100	—	—	—
<b>Yhteensä — Summa</b>	<b>2 889 400</b>	—	—	—	<b>1 100</b>	—	—	—
Uudenmaan lääni — Nylands län .....	25 828 100	1 039 384	17 331	61 039 587	1 040 500	18 938	1 262	5 633 943
Turun ja Porin lääni — Åbo och Björneborgs län .....	6 459 500	358 343	9 045	22 980 246	129 400	6 220	337	1 043 258
Ahvenanmaan maakunta — Landskapet Åland .....	283 000	16 894	591	1 469 170	4 900	299	2	10 500
Hämeen lääni — Tavastehus län .....	6 509 600	335 581	7 165	15 204 089	178 100	7 780	201	418 924
Viipurin lääni — Viborgs län .....	8 929 300	453 916	20 499	53 600 188	202 000	9 438	805	1 094 511
Mikkelin lääni — S:t Michels län .....	2 110 400	115 892	4 557	17 999 150	47 900	2 402	23	30 226
Kuopion lääni — Kuopio län .....	4 210 300	206 366	10 014	26 769 677	81 000	5 410	84	515 975
Vaasan lääni — Vasa län .....	6 054 900	343 599	6 931	22 599 766	144 700	6 273	133	451 691
Oulun lääni — Uleåborgs län .....	3 868 600	252 432	14 275	44 322 586	104 900	4 326	80	571 170
Liikkuvat postitoimistot — Ambulatoriska postexpeditioner .....	2 889 400	—	—	—	1 100	—	—	—
<b>Koko maassa yhteensä — Summa för hela landet .....</b>	<b>67 143 100</b>	<b>3 122 407</b>	<b>90 408</b>	<b>266 034 459</b>	<b>1 934 500</b>	<b>61 086</b>	<b>2 927</b>	<b>9 770 198</b>
Kaikista postissa kuljetetuista lähetyksistä oli: — Av samtliga postbefordrade försändelser voro:								
<i>kotimaisia — inrikes .....</i>	61 617 800	2 650 007	83 042	241 732 951	1 903 960	61 086	2 119	6 749 440
<i>ulkomailla lähetettyjä — till utlandet avgångna .....</i>	5 525 300	472 400	7 366	24 301 503	30 540	—	808	3 020 758
<i>ulkomailla tulleita — från utlandet ankomna .....</i>	9 826 300	346 100	9 286	38 493 331	152 002	—	12 933	27 201 494
<b>Kaikki postissa kuljetetut lähetykset yhteensä — Summa postbefordrade försändelser .....</b>	<b>76 969 400</b>	<b>3 468 507</b>	<b>99 694</b>	<b>304 527 790</b>	<b>2 086 502</b>	<b>61 086</b>	<b>15 920</b>	<b>36 971 692</b>



Taulu 3. Posti- ja lennätinlaitoksen tulot ja menot. —

1 Toimipaikat. Anstalter.	2 Tulot. — Inkomster.						7 Yhteensä. Summa.	8 Menot. Utgifter.
	Tulot myydyistä posti- merkeistä. Frankoteckens uppörd.		Andra postinkonster.	Lennätintulot. Telegrafinkonster.	Telefoninkonster.	Puhelin- tulot.		
	Toimipaikkojen oma kanto. Anstalternas egen uppörd.	Alaisten toimi- paikkojen kanto. Underlydande anstalters upp- örd.						
			Mk.	Mk.	Mk.	Mk.		
<b>Konttorit. — Kontor.</b>								
Borgå — Porvoo .....	1 085 787	154 392	293 278	94 996	131 535	1 759 988	973 997	
Ekenäs — Tammisaari .....	341 802	37 190	34 574	17 577	19 472	450 615	318 521	
Gamlakarleby — Kokkola .....	615 228	36 674	271 974	110 023	352 166	1 386 065	737 201	
Hamina .....	387 518	61 718	30 631	28 157	40 668	548 692	569 769	
Hangö — Hanko .....	474 051	4 921	12 593	138 666	112 723	742 954	636 579	
Heinola .....	172 033	49 463	22 387	8 191	—	252 074	317 105	
Helsinki — Helsingfors .....	28 218 818	5 858 601	297 436	—	—	34 374 855	12 778 551	
Hämeenlinna .....	1 040 762	229 976	343 395	38 894	172 935	1 825 962	1 140 024	
Iisalmi .....	337 984	72 210	30 872	17 468	118 673	577 207	530 079	
Jakobstad — Pietarsaari .....	450 174	16 055	24 063	67 935	86 377	644 604	494 932	
Joensuu .....	686 851	166 654	276 231	66 314	59 689	1 255 739	1 146 751	
Jyväskylä .....	1 091 848	158 962	323 196	163 954	246 184	1 984 144	1 339 635	
Kajaani .....	443 278	29 960	34 151	34 693	178 004	720 086	511 675	
Kemi .....	428 444	41 846	57 613	115 891	292 414	936 208	585 632	
Kotka .....	966 614	88 669	56 364	482 322	315 765	1 909 734	1 242 637	
Kristinestad — Kristiinankaupunki	184 886	23 662	49 368	37 306	51 696	346 918	317 306	
Kuopio .....	1 515 114	116 467	142 975	100 463	438 588	2 313 607	2 372 185	
Käkisalmi .....	504 085	39 112	48 369	54 431	71 350	717 347	332 410	
Lahti .....	1 206 062	216 121	73 297	110 295	239 611	1 845 386	1 256 191	
Lappeenranta .....	648 160	111 932	35 620	39 102	24 537	859 351	766 477	
Lovisa — Loviisa .....	225 126	53 935	17 761	67 548	41 649	406 019	507 869	
Mariehamn .....	281 239	204 678	34 810	88 552	214 582	823 861	820 234	
Mikkeli .....	777 744	62 568	120 118	29 137	45 158	1 034 725	1 011 867	
Oulu .....	1 594 317	169 496	947 567	—	—	2 711 380	1 793 942	
Petsamo .....	25 662	24 006	4 181	72 131	47 967	173 947	200 141	
Pori .....	997 312	251 171	341 992	232 898	371 063	2 194 436	1 393 904	
Raahe .....	196 616	27 615	9 805	36 381	60 385	330 802	300 964	
Rauma .....	465 457	75 202	41 919	93 033	84 951	760 562	725 828	
Rovaniemi .....	527 742	99 787	700 994	62 530	336 848	1 727 901	1 367 396	
Salo .....	438 965	119 534	30 869	17 131	32 149	638 648	527 019	
Savonlinna .....	462 777	137 255	39 382	25 472	—	664 886	581 911	
Sortavala .....	778 003	98 685	206 365	128 182	191 721	1 402 956	805 819	
Tampere .....	3 630 604	755 613	578 233	337 611	1 254 853	6 556 914	3 634 971	
Tornio .....	197 597	99 614	10 734	37 387	116 299	461 631	656 217	
Turku — Åbo .....	4 192 467	956 438	498 289	—	—	5 647 194	3 799 666	
Uusikaupunki .....	184 389	35 685	96 415	34 137	63 125	413 751	428 332	
Vaasa — Vasa .....	2 251 843	146 523	392 269	273 108	564 027	3 627 770	2 332 078	
Viipuri .....	3 237 153	1 889 659	526 962	—	—	5 653 774	3 937 497	
Sanomalehti-postikonttori — Tid- ningspostkontoret .....	—	—	4 924 035	—	—	4 924 035	545 231	
Helsinki, Lennätinkonttori — Hel- singfors, Telegrafkontoret .....	209 055	—	1 373	8 109 448	149 139	8 469 015	4 250 314	
Helsinki, 1. Lennätinasema — Hel- singfors, 1. Telegrafstation .....	11 640	—	—	2 007 646	—	2 019 286	151 124	
Helsinki, 2. Lennätinasema — Hel- singfors, 2. Telegrafstation .....	155 615	—	—	224 939	20 762	401 316	171 745	
Oulu, Lennätinkonttori — Telegraf- kontoret .....	38 194	—	—	240 981	1 074 463	1 353 638	874 877	
Turku, Lennätinkonttori — Åbo, Telegrafkontoret .....	55 187	—	276	733 494	1 461 024	2 249 981	1 217 064	

Tabell 3. Post- och telegrafverkets inkomster och utgifter.

1 Toimipaikat. Anstalter.	2 Tulot. — Inkomster.						7 Yhteensä. Summa.	8 Menot. Utgifter.
	Tulot myydyistä posti- merkeistä. Frankoteckens uppbörd.		Andra postitulot. Andra postinkomster.	Lennätintulot. Telegrafinkomster.	Puhelintulot. Telefoninkomster.	Yhteensä. Summa.		
	Toimipaikkien oma kanto. Anstalternas egen uppbörd.	Alaisten toimil- paikkien kanto. Underlydande anstalters upp- börd.						
			Mk.	Mk.	Mk.	Mk.		
Viipuri, Lennätinkonttori — Tele- grafkontoret .....	30 062	—	16	821 703	1 523 480	2 375 261	1 529 966	
Helsinki, Puhelinkeskus — Helsing- fors, Telefoncentralen .....	—	—	152	—	9 241 430	9 241 582	1 819 022	
Helsinki — Helsingfors, Radio ...	—	—	287	—	—	287	343 356	
Helsinki, työkuntien johtajat — Helsingfors, ledare av arbets- lagen .....	—	—	4 640	—	—	4 640	1 007 548	
Helsinki, Varasto — Helsingfors, Förrådet .....	—	—	1 020	—	—	1 020	81 391	
Hangö — Hanko, Radio .....	—	—	—	—	—	—	260 034	
Vaasa — Vasa, Radio .....	—	—	—	—	—	—	54 026	
Postivaunut — Postkupéerna ....	—	—	—	—	—	—	2 680 654	
<b>Toimistot. — Expeditioner.</b>								
Alajärvi .....	40 769	23 775	441	—	—	64 985	50 585	
Alavus As. ....	36 969	4 230	292	—	—	41 491	18 338	
Alavus k. k. ....	71 058	17 322	853	—	—	89 233	75 144	
Alberga — Leppävaara .....	23 344	897	355	—	—	24 596	60 510	
Antrea .....	58 515	33 530	614	—	—	92 659	72 326	
Antrea k. k. ....	25 240	5 728	326	—	—	31 294	57 369	
Artjärvi .....	17 282	31 950	693	—	—	49 925	55 164	
Aura .....	66 008	75 197	2 493	—	—	143 698	124 576	
Bennäs .....	20 972	23 533	998	—	—	45 503	32 299	
Billnäs — Pinjainen .....	37 002	—	1 269	—	—	38 271	15 444	
Bromarf .....	27 423	3 457	1 190	—	—	32 070	63 901	
Dalsbruk — Taalintehdas .....	64 639	12 981	1 742	10 628	24 549	114 539	137 641	
Degerby - Åland .....	29 831	37 549	2 793	2 917	28 931	102 021	171 706	
Dickursby — Tykkurila .....	47 634	6 409	1 192	—	—	55 235	72 172	
Elimäki .....	32 153	22 784	2 077	—	—	57 014	40 904	
Elisenvaara .....	83 718	27 867	853	—	—	112 438	35 800	
Enonkoski <sup>1)</sup> .....	21 177	11 626	132	—	—	32 935	63 431	
Enso .....	251 709	19 625	1 934	—	—	273 268	72 275	
Epilä .....	62 550	—	1 069	—	—	63 619	55 041	
Esbo — Espoo .....	31 634	6 953	1 240	—	—	39 827	35 911	
Eura .....	32 914	5 110	496	—	—	38 520	42 030	
Evijärvi .....	21 807	16 272	318	—	—	38 397	52 720	
Fiskars — Fiskari .....	79 846	44 164	2 595	10 434	—	137 039	100 605	
Forssa .....	248 915	37 609	29 740	12 471	—	328 735	221 573	
Grankulla — Kauniainen .....	110 271	9 073	3 130	—	—	122 474	98 409	
Haapajärvi .....	107 841	42 910	1 829	—	—	152 580	85 369	
Haapakoski As. ....	17 582	4 926	172	—	—	22 680	10 530	
Haapamäki .....	81 761	5 855	308	—	44 212	132 136	62 092	
Haapavesi .....	64 119	8 741	718	—	—	73 578	81 783	
Halila .....	60 798	2 976	705	—	30 125	94 604	65 848	
Hammaslahti .....	37 510	67 932	1 290	—	—	106 732	99 375	
Hangö vexel — Hangon vahde ..	66 706	—	497	—	—	67 203	41 620	
Hankasalmi .....	34 744	10 251	317	—	17 059	62 371	64 533	
Hankasalmi As. ....	29 107	27 433	195	—	—	56 735	38 764	
Harjavalta .....	34 958	29 612	564	—	—	65 134	21 120	
Harju .....	24 241	—	251	—	—	24 492	12 600	
Harlu .....	42 379	—	582	—	—	42 961	18 420	

<sup>1)</sup> Korotettu postitoimistoksi 1/1 1931. — Uppflyttats till postexpedition 1/1 1931.

Taulu 3. (Kts. siv. 44.)

1	2	3	4	5	6	7	8
Hartola .....	41 669	18 918	481	—	—	61 068	62 916
Hauho .....	34 123	3 406	472	—	—	38 001	41 372
Haukipudas As. ....	25 808	46 998	1 808	—	—	74 614	43 740
Haukivuori .....	31 911	39 850	345	—	—	72 106	48 925
Heinävesi .....	42 569	44 308	839	—	—	87 716	132 753
Helylä .....	35 669	16 081	285	—	—	52 035	21 568
Herrala .....	20 766	1 760	346	—	—	22 872	17 760
Hietanen .....	17 372	2 400	92	—	—	19 864	12 704
Hiitola R. a. ....	97 628	28 251	796	—	—	126 675	110 468
Hikä .....	23 611	8 253	381	—	—	32 245	16 387
Himanka .....	23 824	6 081	271	—	—	30 176	65 073
Hirvensalmi .....	33 649	23 304	738	—	—	57 691	90 725
Honkajoki <sup>1)</sup> .....	17 842	39 910	391	—	—	58 143	52 505
Houtskär .....	16 509	22 593	1 323	—	—	40 425	82 928
Hovinmaa .....	29 619	—	169	—	—	29 788	8 661
Humppila .....	38 312	6 443	465	—	—	45 220	38 900
Huopalahti — Hoplaks ..	39 267	—	7 577	—	—	46 844	79 793
Huutokoski .....	19 739	12 845	353	—	—	32 937	25 439
Hyrnsalmi .....	23 890	4 213	488	—	21 393	49 984	76 416
Hyvinkää .....	302 519	74 998	13 922	22 772	68 946	483 157	361 136
Hämeenkyrö .....	33 421	70 878	1 494	—	—	105 793	122 470
Hämeikoski .....	33 317	43 085	1 358	—	—	77 760	56 061
Härmä .....	31 469	1 680	214	—	—	33 363	20 136
Ihala .....	25 669	1 590	196	—	—	27 455	24 605
Ii .....	41 550	51 913	1 542	—	—	95 005	128 944
Iisvesi .....	37 064	5 115	443	—	—	42 622	32 283
Iittala .....	38 474	13 992	1 039	—	—	53 505	46 005
Ikaalinen .....	83 865	65 030	1 642	—	—	150 537	124 016
Ilmajoki .....	83 723	23 733	676	—	—	108 132	94 111
Ilomantsi .....	64 914	75 095	1 431	2 084	—	143 524	182 600
Imatra .....	192 198	104 593	2 282	—	—	299 073	162 540
Impilahti .....	59 209	22 546	1 686	—	—	83 441	55 715
Ingå st. ....	22 725	45 833	3 532	—	19 037	91 127	52 142
Inha .....	35 733	4 100	411	—	—	40 244	23 775
Inkeroinen .....	103 478	37 743	2 246	—	—	143 467	101 876
Inkilä .....	27 023	25 050	515	—	—	52 588	40 394
Ivalo .....	52 303	42 499	43 213	17 504	56 783	212 302	583 002
Jalasjärvi .....	61 401	59 234	666	—	—	121 301	117 186
Jeppo — Jepua .....	41 993	5 669	1 040	—	—	48 702	27 640
Johannes .....	57 203	16 303	1 258	—	—	74 764	45 961
Jokela .....	56 761	19 895	1 193	—	—	77 849	49 572
Jokioinen .....	66 674	25 482	1 718	—	—	93 874	78 139
Joroinen .....	61 142	20 185	580	—	—	81 907	75 546
Joutsa .....	50 726	37 442	897	—	—	89 065	99 516
Joutseno .....	35 295	18 500	687	—	—	54 482	64 774
Juankoski .....	50 082	23 227	925	—	—	74 234	80 775
Jurva .....	22 283	19 620	253	—	—	42 516	46 173
Juuka .....	42 888	34 914	679	—	—	78 481	141 598
Juva .....	42 781	33 180	555	—	—	76 516	126 782
Jämsä .....	116 251	16 892	6 062	—	—	139 205	168 703
Jämsänkoski .....	105 792	6 358	1 507	—	—	113 657	66 070
Järvelä .....	39 635	48 906	2 169	—	—	90 710	78 417
Järvenpää .....	88 804	45 845	2 180	—	—	136 829	107 869
Jääski .....	51 947	13 631	819	—	—	66 397	53 891
Kaalamo .....	61 967	6 513	678	—	—	69 158	21 439
Kaavi .....	25 795	25 182	498	—	—	51 475	69 941
Kaipainen .....	53 918	10 679	968	—	—	65 565	47 711
Kalajoki .....	64 533	18 749	1 393	—	—	84 675	96 243
Kaltimo .....	34 891	88 401	966	—	—	124 258	118 918
Kangasala .....	75 897	91 373	8 671	—	—	175 941	164 753
Kangasniemi .....	46 520	19 967	485	—	—	66 972	128 339
Kankaanpää .....	84 665	7 862	1 124	—	—	93 651	47 991
Kanneljärvi .....	45 079	20 017	625	—	49 644	115 365	70 764
Kannus .....	96 789	54 263	1 059	—	—	152 111	104 239
Kantala .....	17 782	30 397	241	—	—	48 420	45 664
Karhula .....	130 989	3 493	2 100	—	—	136 582	116 466
Karihaara .....	112 408	8 500	1 459	—	—	122 367	53 127

<sup>1)</sup> Korotettu postitoimistoksi 1/1 1931. — Uppflyttats till postexpedition 1/1 1931.

Tabell 3. (Se sid. 45.)

1	2	3	4	5	6	7	8
Karijoki <sup>1)</sup> . . . . .	21 220	11 610	266	—	—	33 096	39 321
Karis — Karjaa . . . . .	151 145	34 782	3 723	—	66 854	256 504	177 476
Karkkila . . . . .	105 847	22 639	1 219	—	—	129 705	91 425
Karkku . . . . .	66 751	19 969	1 348	—	—	88 068	53 045
Karstula . . . . .	49 791	41 017	718	—	—	91 526	95 359
Karttula . . . . .	32 116	3 519	256	—	—	35 891	39 153
Kaskö — Kaskinen . . . . .	77 175	—	8 311	28 626	2 739	116 851	139 584
Kauhajoki . . . . .	49 202	36 312	640	—	761	86 915	47 654
Kauhajoki k. k. . . . .	56 634	45 074	626	—	—	102 334	106 658
Kauhava . . . . .	165 058	40 091	1 202	—	—	206 351	126 496
Kaukjärvi . . . . .	54 341	3 780	289	—	17 214	75 624	41 989
Kauliranta . . . . .	14 994	10 464	103 582	—	29 207	158 247	156 941
Kaupplanmäki . . . . .	9 471	4 542	111	—	—	14 124	19 203
Kausala . . . . .	77 057	77 936	2 767	—	—	157 760	112 424
Kauvatsa As. . . . .	30 279	9 054	353	—	—	39 686	26 818
Kavantsaari . . . . .	14 485	1 300	152	—	—	15 937	6 525
Keitele . . . . .	28 403	8 380	246	—	—	37 029	38 887
Kellomäki . . . . .	48 716	—	597	—	20 626	69 939	27 681
Kemijärvi . . . . .	145 706	24 978	8 863	—	—	179 547	143 739
Kempele . . . . .	15 624	12 365	443	—	—	28 432	28 055
Kerava . . . . .	193 869	49 362	14 248	—	—	257 479	207 558
Kerimäki . . . . .	44 972	10 516	449	—	—	55 937	78 791
Kestilä . . . . .	21 825	4 128	285	—	—	26 238	49 855
Keuruu . . . . .	97 078	30 215	1 627	—	—	128 920	124 957
Kiehimä . . . . .	8 992	28 942	354	—	—	38 288	52 527
Kiikka . . . . .	24 676	10 240	383	—	—	35 299	23 106
Kiikoinen <sup>2)</sup> . . . . .	26 920	9 180	318	—	—	36 418	27 400
Kimmo — Kemiö . . . . .	62 847	76 607	4 050	—	—	143 504	94 826
Kirkniemi — Gerknäs . . . . .	70 668	7 308	1 421	—	—	79 397	27 969
Kirvu . . . . .	36 924	1 432	470	—	—	38 826	39 908
Kitee . . . . .	34 695	47 041	615	—	—	82 351	126 247
Kittilä . . . . .	41 728	7 897	1 205	4 479	51 146	106 455	141 043
Kiukainen . . . . .	33 100	54 590	727	—	—	88 417	33 797
Kiuruvesi . . . . .	98 125	19 361	534	—	—	118 020	74 596
Kivennapa . . . . .	34 923	17 460	595	—	34 253	87 231	89 282
Kivijärvi . . . . .	27 858	30 210	704	—	—	58 772	70 027
Kiviniemi . . . . .	114 062	16 026	1 074	—	—	131 162	49 698
Koivisto . . . . .	120 156	52 898	1 570	—	—	174 624	172 383
Kokemäki . . . . .	81 874	25 629	35 986	—	—	143 489	60 376
Kolho . . . . .	36 535	4 600	804	—	—	41 939	17 999
Konginkangas . . . . .	17 307	19 143	393	—	—	36 843	38 278
Konnevesi . . . . .	24 796	14 875	178	—	—	39 849	78 854
Kontiolahti As. . . . .	37 122	46 300	568	—	—	83 990	67 712
Kontiomäki . . . . .	18 905	29 536	102 814	—	12 685	163 940	212 711
Koria . . . . .	72 104	2 085	1 402	—	—	75 591	49 525
Korkeakoski . . . . .	32 967	16 957	388	—	—	50 312	38 849
Korpilahti . . . . .	39 248	23 311	974	—	—	63 533	89 484
Korpiselkä . . . . .	21 541	24 100	471	—	—	46 112	59 246
Korpo . . . . .	26 676	4 664	1 664	—	—	33 004	54 232
Korsnäs . . . . .	11 434	19 103	256	—	—	30 793	61 906
Kortesjärvi . . . . .	20 572	10 393	235	—	—	31 200	41 059
Koskenkorva . . . . .	36 237	2 115	363	—	—	38 715	37 205
Koski As. . . . .	24 545	21 090	829	—	—	46 464	39 231
Koski T. l. . . . .	19 147	11 252	604	—	—	31 003	49 136
Kouvola . . . . .	367 368	16 815	35 393	13 106	188 111	620 793	504 052
Kronoby . . . . .	28 873	21 350	1 817	—	—	52 040	34 696
Kuhmoinen . . . . .	44 791	23 233	1 250	—	—	69 274	93 313
Kuhmoniemi . . . . .	36 975	18 037	31 446	891	9 176	96 525	150 567
Kuokkala . . . . .	40 037	11 809	623	—	27 497	79 966	43 405
Kuolajärvi . . . . .	45 482	16 997	40 761	—	—	103 240	178 310
Kuolemajärvi As. . . . .	23 762	22 513	606	—	—	46 881	50 335
Kuortane . . . . .	24 472	28 567	276	—	—	53 315	72 615
Kurikka . . . . .	121 155	47 198	24 797	—	—	193 150	81 477
Kurkijoki . . . . .	60 096	4 220	914	—	—	65 230	70 560
Kurkimäki . . . . .	15 242	9 213	124	—	—	24 579	22 893
Kuru . . . . .	33 831	81 791	1 459	—	—	117 081	110 650
Kuurila . . . . .	20 490	5 011	255	—	—	25 756	12 355

<sup>1)</sup> Korotettu postitoimistoksi  $\frac{1}{4}$  1931. — Uppflyttats till postexpedition  $\frac{1}{4}$  1931.  
<sup>2)</sup> Korotettu postitoimistoksi  $\frac{1}{4}$  1931.

Taulu 3. (Kts. siv. 44.)

1	2	3	4	5	6	7	8
Kuusa	17 510	25 487	372	—	—	43 369	41 203
Kuusamo	55 270	43 879	50 945	—	50 030	200 124	275 908
Kuusankoski	238 218	71 140	3 312	124 872	—	437 542	217 698
Kuusiluoto	15 937	—	1 476	—	—	17 413	28 396
Kylmäkoski	24 268	11 380	300	—	—	35 948	17 976
Kymi	65 837	—	1 034	—	—	66 871	48 594
Kyminlinna	14 725	—	589	—	—	15 314	35 646
Kyrkslätt — Kirkkonummi	51 154	36 206	2 849	—	—	90 209	90 694
Kyrö	49 641	48 979	1 005	—	—	99 625	98 561
Kyröskoski	57 578	4 937	1 007	—	—	63 522	30 358
Källby	19 626	13 867	879	—	—	34 372	26 460
Kälviä	31 116	31 510	800	—	—	63 426	55 643
Kärsämäki	21 723	7 433	334	—	—	29 490	56 628
Köklaks — Kauklahti	32 319	4 993	975	—	—	38 287	26 100
Köyliö	27 677	27 514	953	—	—	56 144	56 909
Lahdenpohja	145 910	44 860	1 608	—	—	192 378	130 563
Lahia	46 959	38 500	489	—	—	85 948	47 948
Laitila	53 135	4 291	907	—	—	58 333	46 604
Lammi	43 144	37 011	1 072	—	—	81 227	77 440
Lapinlahti	84 349	29 716	625	—	19 845	134 535	71 480
Lappajärvi	31 814	24 795	471	—	—	57 080	43 945
Lappfjärd — Lapväärti	27 445	98 689	2 215	—	—	128 349	124 988
Lappi O. I.	11 697	—	36	—	—	11 733	5 372
Lappila	16 485	5 100	192	—	—	21 777	12 600
Lappträsk — Lapinjärvi	29 073	40 279	2 773	—	—	72 125	63 987
Lappvik — Lappohja	31 644	9 797	808	—	—	42 249	20 013
Lapua	212 248	43 852	11 932	—	—	268 032	172 774
Laukaa	32 534	13 429	542	—	—	46 505	64 364
Laurila	22 735	24 745	588	—	10 694	58 762	49 348
Lauttakylä	92 426	21 343	88 734	—	—	202 503	130 588
Lavia	34 020	15 105	553	—	—	49 678	80 428
Leipäsuu	9 346	4 398	255	—	—	13 999	16 310
Lempäälä	75 370	29 990	551	—	—	105 911	44 760
Leppäkoski	20 360	2 932	429	—	—	23 721	8 340
Leppävesi	7 950	14 830	230	—	—	23 010	10 320
Leppävirta	58 888	58 178	1 211	—	—	118 277	142 099
Liekka	191 399	90 986	1 938	2 809	48 426	335 558	215 751
Lievestuoore	43 674	10 115	429	—	—	54 218	27 933
Liminka	50 913	52 601	1 677	—	—	105 191	103 929
Liperi	38 062	10 699	545	—	—	49 306	66 141
Littoinen	34 416	—	277	—	—	34 693	7 606
Lohja — Lojo	195 704	2 918	13 058	—	—	211 680	162 899
Lohja As.	43 139	21 452	1 580	—	—	66 171	44 035
Loimaa	187 295	94 790	16 083	—	—	298 168	184 088
Loimola	31 411	34 526	902	—	—	66 839	27 477
Loppi	26 847	7 553	368	—	—	34 768	47 526
Luumäki	27 900	18 187	436	—	—	46 523	36 633
Längelmäki	11 283	26 155	401	—	—	37 839	80 855
Läskelä	81 025	17 524	1 604	—	—	100 153	41 533
Maaninka	28 681	40 028	613	—	—	69 322	92 315
Makslahti As.	31 658	9 327	673	—	—	41 658	50 245
Malaks	19 274	28 023	1 115	—	—	48 412	85 412
Malm — Malmi	122 054	47 873	3 302	—	—	173 229	214 213
Masaby — Masala	22 192	15 895	283	—	—	38 370	13 950
Matkaselkä	48 687	54 676	1 684	—	—	105 047	124 671
Matku	20 682	12 686	411	—	—	33 779	33 798
Mellilä	37 547	5 860	387	—	—	43 794	19 588
Merikarvia	52 874	15 778	654	—	—	69 306	50 793
Mommila	19 326	11 620	297	—	—	31 243	22 735
Mouhijärvi	21 405	48 885	1 050	—	—	71 340	96 593
Muhos	39 905	16 015	749	—	—	56 669	29 493
Multia	31 202	9 605	599	—	—	41 406	48 409
Munsala	16 503	14 726	1 072	—	—	32 301	42 748
Muolaa	18 289	30 833	576	—	—	49 698	82 373



Taulu 3. (Kts. siv. 44.)

1	2	3	4	5	6	7	8
Pihtipudas	35 495	20 298	391	—	—	56 184	63 969
Piikkiö	25 286	590	207	—	—	26 083	16 672
Piippola	13 387	14 661	230	—	—	28 278	121 109
Pispala	45 078	17 160	514	—	—	62 752	93 077
Pitkälähti	18 883	9 150	147	—	—	28 180	28 243
Pitkäranta	137 936	45 379	3 566	—	3 383	190 264	131 896
Pomarkku	19 443	23 509	751	—	—	43 703	43 431
Pudasjärvi	50 436	27 050	40 131	—	72 127	189 744	223 672
Pulkki	17 895	5 619	213	—	—	23 727	29 526
Punkaharju	41 586	—	360	—	—	41 946	19 401
Punkalaidun	31 075	22 914	448	—	—	54 437	81 523
Punkasalmi	26 283	36 449	513	—	—	63 245	59 621
Puolanka	21 752	12 394	20 176	—	—	54 322	96 495
Pusula	19 019	4 026	329	—	—	23 374	46 688
Putikko	21 022	7 629	235	—	—	28 886	20 160
Puumala	47 841	—	600	—	—	48 441	109 093
Pyhtää — Pyttis	35 533	21 613	2 615	—	—	59 761	71 601
Pyhäjoki	19 621	12 593	481	—	—	32 695	62 979
Pyhäjärvi R. a.	23 483	44 710	1 198	—	—	69 391	45 182
Pyhäsalmi	39 945	38 821	717	—	19 956	99 439	64 049
Pälkäne	58 607	40 155	1 772	—	—	100 534	129 098
Pöläkkälä	82 559	46 304	1 174	—	—	130 037	144 116
Raivola	37 852	14 702	628	—	31 963	85 145	61 637
Rajamäki	84 244	4 077	616	—	—	88 937	21 177
Rantasalmi	55 248	50 802	569	—	—	106 619	116 614
Rantsila	23 777	9 750	232	—	—	33 759	47 048
Raudaskylä	27 651	2 672	257	—	—	30 580	13 860
Rautalampi	69 456	29 112	680	—	—	99 248	73 995
Rautu	33 709	40 663	752	—	—	75 124	80 996
Rautu As.	32 135	5 112	333	—	—	37 580	20 765
Reposaari	52 764	240	1 320	37 325	—	91 649	82 707
Riihimäki	428 096	36 257	16 344	15 422	134 192	630 311	465 349
Ristiina	25 410	12 181	429	—	—	38 020	78 374
Runni	15 666	5 539	130	—	—	21 335	23 460
Ruokolampi	34 816	20 546	857	—	—	56 219	93 795
Ruovesi	46 274	56 536	1 097	—	—	103 907	158 860
Ruukki	51 073	64 673	1 572	—	—	117 318	147 842
Ryttylä	38 983	7 242	840	—	—	47 065	13 687
Räisälä	39 753	13 408	714	—	—	53 875	58 074
Röykkä As.	26 625	34 148	973	—	—	61 746	33 960
Saarijärvi	68 661	48 500	1 070	—	—	118 231	134 206
Sahalahti <sup>1)</sup>	6 595	11 489	211	—	—	18 295	29 686
Sairala	64 188	24 754	773	—	—	89 715	41 979
Sakkola	15 347	33 671	344	—	—	49 362	66 666
Salmi	53 267	34 195	874	2 193	4 825	95 354	117 707
Sauvo	28 074	22 881	775	—	—	51 730	75 384
Savitaipale	16 985	58 911	669	—	—	76 565	145 880
Seinäjoki	330 773	72 529	12 836	21 447	211 887	649 472	538 370
Selänpää	27 509	43 075	769	—	—	71 353	61 200
Sievi	25 579	48 115	1 250	—	—	74 944	70 078
Siikainen	16 230	9 318	287	—	—	25 835	47 555
Siilinjärvi	44 919	34 568	945	—	—	80 432	67 055
Simo As.	26 824	48 945	977	—	42 957	119 703	170 080
Simppele	54 907	5 667	578	—	—	61 152	48 729
Siuro	39 853	20 958	327	—	—	61 138	52 252
Sjundeå st. — Siuntio As.	52 305	25 629	3 474	—	—	81 408	44 336
Skuru — Pohjankuru	39 734	7 690	1 920	—	—	49 344	16 615
Soanlahti	33 395	4 145	409	—	—	37 949	52 726
Sockenbacka — Pitäjänmäki	32 176	11 604	1 505	—	—	45 285	46 051
Sodankylä	61 464	17 417	2 803	14 271	69 882	165 837	337 984
Soini	12 913	10 143	131	—	—	23 187	73 936
Somero	52 880	23 823	2 235	—	—	78 938	101 382
Sortanlahti	25 121	3 002	340	327	—	28 790	45 969
Sotkamo	56 038	45 576	687	—	13 306	115 607	144 619
Sukeva	30 920	2 342	178	—	—	33 440	10 416
Sulkava	48 956	23 612	645	—	—	73 213	75 611
Suojärvi	193 024	88 080	2 935	—	—	284 039	182 101

<sup>1)</sup> Korotettu postitoimistoksi 1/1, 1931. — Uppflyttats till postexpedition 1/1, 1931.

Tabell 3. (Se sid. 45.)

1	2	3	4	5	6	7	8
Suolahti	83 956	—	226 695	—	—	310 651	144 790
Suomussalmi	40 127	23 608	23 025	—	39 177	125 937	216 565
Suonenjoki	105 112	27 520	930	—	20 221	153 783	114 805
Svartå — Mustio	23 680	—	1 430	—	—	25 110	9 310
Sydänmaa	11 880	3 926	84	—	—	15 890	8 149
Sysmä	67 449	44 443	8 675	—	—	120 567	114 800
Syvänniemi	25 376	7 815	491	—	—	33 682	33 149
Syvääro	26 957	14 114	347	—	—	41 418	27 446
Säminö	30 659	25 735	806	—	70 608	127 808	92 740
Säkkijärvi	49 329	27 284	758	—	—	77 371	89 503
Särkisalmi	20 330	30 268	434	—	—	51 032	41 994
Säynätsalo <sup>1)</sup>	30 712	—	297	—	—	31 009	38 353
Taavetti	56 246	45 385	982	—	—	102 613	99 637
Taivalkoski	26 568	16 727	2 700	—	41 529	87 524	93 180
Taivassalo	24 077	3 800	555	—	—	28 432	48 194
Tali	13 777	11 150	390	—	—	25 317	17 220
Tammisuo	64 896	2 011	31	—	—	66 938	10 080
Tavastila	17 218	4 755	368	—	—	22 341	17 277
Teerijärvi	18 924	9 955	1 139	—	—	30 018	37 844
Teijo	19 929	19 284	1 639	—	—	40 852	47 495
Terijoki	282 769	30 756	5 720	15 042	208 868	543 155	496 555
Tervajoki	50 612	34 534	602	—	—	85 748	54 687
Tervakoski	64 955	1 450	927	—	—	67 332	40 531
Tervo	29 365	2 983	320	—	—	32 668	38 268
Tervola	23 378	10 305	303	—	—	33 986	38 552
Teuva	60 044	41 205	554	—	—	101 803	90 703
Tienhaara	62 116	350	786	—	—	63 252	17 110
Toby	12 982	13 757	284	—	—	27 023	23 362
Tohmajärvi	32 927	53 614	1 113	—	—	87 654	78 136
Toijala	180 297	4 765	1 068	—	—	186 130	188 352
Tuokslahti	27 852	17 978	397	—	—	46 227	29 744
Turenki	89 286	28 055	1 230	—	—	118 571	66 094
Tuuri	19 694	52 747	621	—	—	73 062	45 904
Tuusniemi	27 139	6 334	331	—	—	33 804	66 311
Tyrisevä	21 480	47 689	707	—	—	69 876	69 515
Tyrvää	36 683	—	198	—	—	36 881	31 763
Urjala	51 390	87 520	2 981	—	—	141 891	124 462
Utajärvi	19 968	21 424	306	—	—	41 698	43 184
Utsjoki	8 582	4 740	135	—	1 979	15 436	73 985
Utti	45 097	24 991	2 440	—	—	72 528	41 435
Uukuniemi	15 088	7 730	211	—	—	23 029	47 021
Uuras	137 820	18 930	2 368	88 801	—	247 919	125 783
Uusikirkko Vpl.	38 414	3 534	654	—	40 139	82 741	75 210
Uusikylä	54 225	39 082	2 122	—	—	95 429	69 453
Vaajakoski	60 374	46 911	1 220	—	—	108 505	136 889
Vaala	16 040	37 136	1 084	—	6 452	60 712	73 101
Valkeakoski	120 751	19 232	2 141	—	—	142 124	113 977
Valkjärvi	100 578	19 833	650	—	—	121 061	54 046
Valtimo	25 298	11 153	396	—	—	36 847	36 041
Vammala	129 171	49 788	55 416	—	—	234 375	154 854
Varkaus	235 028	91 549	8 357	21 582	—	356 516	319 731
Vesanto	29 152	17 803	375	—	—	47 330	57 721
Vesilahti	19 192	31 750	568	—	—	51 510	70 201
Veteli	9 705	36 910	511	—	—	47 126	75 006
Vihanti	25 970	21 502	539	—	—	48 011	28 554
Vihti	42 720	2 575	934	—	—	46 229	41 180
Viiala	58 600	7 450	468	—	—	66 518	33 889
Viinijärvi	21 669	13 286	252	—	—	35 207	36 528
Viitasaaari	81 457	54 152	1 316	—	—	136 925	149 445
Vilppula	59 540	75 154	1 618	—	—	136 312	167 509
Vimpeli	29 093	3 552	294	—	—	32 939	35 375
Vinkkilä	19 967	66 422	1 448	—	—	87 837	101 223
Virkkala — Virkby	52 178	—	9 621	—	—	53 140	33 864
Virolahti	44 675	18 332	529	—	—	63 536	108 759
Virrat	55 018	45 508	1 158	—	—	101 684	117 593
Voikka	100 583	—	1 097	—	—	101 680	142 632
Voikoski	20 829	6 000	502	—	—	27 331	6 480

<sup>1)</sup> Korotettu postitoimistoksi 1/1 1931. — Upplyttats till postexpedition 1/1 1931.

Taulu 3.

1 Toimipaikat. Anstalter.	2 3 4 5 6 7 Tulot. — Inkomster.						8 Menot. Utgifter.
	Tulot myydyistä posti- merkeistä. Frankoteckens uppörd.		Andra postinkomster.	Lennätin- tulot. Telegrafinkomster.	Puhelin- tulot. Telefonkomster.	Yhteensä. Summa.	
	Toimipaikkojen oma kanto. Anstaltens egen uppörd.	Aikaisen toimil- paikkojen kanto. Underlydande anstaltens upp- örd.					
			Mk.	Mk.	Mk.	Mk.	
Voltti .....	30 630	8 900	201	—	—	39 731	28 658
Vuoksenniska .....	88 226	19 994	1 303	—	—	109 523	102 395
Värtsilä .....	129 023	44 982	38 669	—	—	212 674	175 329
Värtsilä As. ....	23 264	3 870	79	—	—	27 213	11 580
Vääksyn kanava .....	28 290	33 851	750	—	—	62 891	68 046
Vörå — Vöyri .....	31 287	45 123	1 585	—	—	77 995	68 681
Ylihärmä .....	36 451	10 379	325	—	—	47 155	43 300
Ylistaro .....	41 801	5 612	213	—	—	47 626	15 645
Ylistaro k. k. ....	39 759	16 300	356	—	—	56 415	64 793
Ylitornio .....	55 524	17 507	649	—	67 688	141 368	84 595
Ylivieska .....	81 594	49 301	9 162	—	19 922	159 979	116 027
Ypäjä .....	14 198	35 181	931	—	—	50 310	46 642
Yxpilä — Ykspihlaja .....	43 501	—	604	16 165	—	60 270	35 956
Äetsä .....	21 030	13 600	445	—	—	35 075	23 417
Ahtäri .....	55 293	77 210	47 596	—	16 988	197 087	114 513
Äänekoski .....	88 761	12 480	1 071	—	—	102 312	80 933
Övermark .....	34 091	18 101	1 770	—	—	53 962	35 723
<b>Yhteensä — Summa</b>	<b>85 741 297</b>	<b>23 532 391</b>	<b>13 933 653</b>	<b>15 924 061</b>	<b>22 214 922</b>	<b>161 346 324</b>	<b>104 107 826</b>
	<b>109 273 688</b>						
Tähän lisättävä: — Härtill komma för: n. k. Granbergin postimerkeistä ja Punaisen Ristin postimerkeistä — för s. k. Granbergs frimärken och Röda Korsets frimärken .. posti- ja lennätinhallituksen pää- kassa — post- och telegrafstyrel- sens huvudkassa .....		<b>846 630</b>	—	—	—	<b>846 630</b>	—
<b>Yhteensä — Summa</b>	<b>110 120 318</b>		<b>3 820 459</b>	<b>657 624</b>	<b>1 058 609</b>	<b>5 536 692</b>	<b>22 256 862</b>
<b>Tästä vähennettävä: — Härav av- drages:</b> veloituksia — debiteringar ....		<b>17 706</b>	—	<b>4 104 381</b>	<b>1 221 724</b>	<b>5 343 811</b>	—
<b>Yhteensä — Summa</b>	<b>110 102 612</b>		<b>17 745 112</b>	<b>12 477 304</b>	<b>22 051 807</b>	<b>162 385 835</b>	<b>126 364 688</b>



T a u l u 4. Tilastoa postilaitosten toiminnasta Euroopan maissa sekä Amerikan Yhdysvalloissa vuonna 1930.

1 M a a. L a n d.	2 Postilähetystyksiä (kotimaisia, ulkomaille lähetet- Postförsändelser (inrikes, till utlandet avgångna,					6 Vakuutettuja kirjeitä ja rasioita. Assurerade brev och askar.
	3 Tavallisia ja kirjattuja maksunalaisia kirjellähetystyksiä. Vanliga och rekommenderade portopliktiga brevörsändelser.				5 Yhteensä. Summa.	
	4 Kirjeitä. Brev.	Postikortteja. Postkort.	Ristisiteitä. Korsband.	Yhteensä. Summa.		
1 Suomi — Finland .....	57 890 921	10 513 749	19 444 165	87 848 835	537 849	
2 Alankomaat — Nederländerna ....	327 729 900	124 643 900	633 432 000	1 085 805 800	432 400	
3 Belgia — Belgien .....	369 336 400	100 394 500	912 133 500	1 381 864 400	427 000	
4 Bulgaria — Bulgarien .....	33 542 600	13 925 900	95 258 200	142 726 700	39 700	
5 Danzig, Vapaa kaupunki — Dan- zig, Fria staden .....	36 337 500	12 054 200	19 783 200	68 174 900	269 900	
6 Espanja — Spanien .....	332 157 300	31 610 400	385 010 500	748 778 200	1 035 300	
7 Irlannin vapaavaltio — Irländ. fri- staten <sup>5)</sup> .....	163 928 800	12 818 600	79 962 500	256 709 900	—	
8 Islanti — Island .....	1 527 900	68 500	1 305 800	2 902 200	18 400	
9 Italia — Italien <sup>9)</sup> .....	766 554 000	196 484 000	1 340 484 000	2 303 522 000	14 461 929	
10 Itävalta — Österrike .....	423 654 000	180 240 000	375 562 000	979 456 000	1 298 000	
11 Jugoslavia — Jugoslavien .....	165 287 623	61 460 316	167 084 043	393 831 982	1 113 373	
12 Kreikka — Grekland .....	82 381 933	5 379 205	44 647 565	132 408 703	17 220	
13 Latvia — Lettland <sup>5)</sup> .....	36 040 100	13 312 700	18 398 700	67 751 500	179 762	
14 Liettua — Litauen .....	37 947 858	11 899 403	20 232 082	70 079 343	95 995	
15 Luksemburg — Luxemburg .....	14 191 900	3 864 700	15 332 300	33 388 900	67 000	
16 Norja — Norge .....	112 484 000	10 843 000	26 080 000	149 407 000	3 594 300	
17 Portugali — Portugal .....	78 749 400	18 694 300	62 027 100	159 407 800	159 100	
18 Puola — Polen .....	642 628 604	155 844 016	132 916 128	931 388 748	4 292 178	
19 Ranska — Frankrike .....	1 784 700 000	190 100 000	4 377 150 000	6 351 950 000	11 470 000	
20 Romania — Rumänien .....	98 779 319	88 843 266	147 809 557	335 432 142	324 047	
21 Ruotsi — Sverige .....	280 705 000	45 996 200	168 814 200	495 515 400	4 095 600	
22 Saar-alue — Saarområdet .....	61 315 200	18 210 700	21 132 300	100 658 200	105 100	
23 Saksa — Tyskland .....	<sup>14)</sup> 3 160 800 000	1 269 000 000	1 953 400 000	<sup>14)</sup> 6 383 200 000	4 612 600	
24 Sosialististen Neuvostotasavaltojen Liitto — Socialistiska Rådsrepub- likernas Förbund .....	652 099 909	160 587 387	96 549 948	909 237 244	1 575 166	
25 Suurbritannia — Storbritannien <sup>5)</sup> .....	6 607 560 000	16 460 000	179 750 000	6 803 770 000	708 000	
26 Sveitsi — Schweiz .....	311 947 000	106 720 000	238 842 000	657 509 000	827 700	
27 Tanska — Danmark <sup>5)</sup> .....	189 610 000	23 035 000	62 200 000	274 845 000	453 000	
28 Tšhekkoslovakia — Tjeckoslovakien	528 310 600	237 045 800	247 906 700	1 013 263 100	487 900	
29 Turkki — Turkiet .....	53 648 112	3 796 136	21 431 683	78 875 931	135 359	
30 Unkari — Ungern .....	181 710 353	64 975 209	101 417 799	348 103 361	785 895	
31 Viro — Estland <sup>5)</sup> .....	25 346 800	8 751 800	10 585 700	44 684 300	195 600	
32 Amerikan Yhdysvallat — Amerikas Förenta Stater .....	567 954 853	39 409 761	297 135 431	904 500 045	—	

<sup>1)</sup> Sarek. 8—10 ei sisälly kauttakulkevat lähetykset. — I kol. 8—10 ingå icke transitförsändelser.

<sup>2)</sup> Sisältää myös kirjatut paketit. — Inräknat även rekommenderade paket.

<sup>3)</sup> Yhteiset posti- ja lennätinlaitoksille. — Gemensamt för post- och telegrafverken.

<sup>4)</sup> 1 Belgian frangi = 0.1446 kultafrangia. — 1 belgisk franc = 0.1446 guldfrancs.

<sup>5)</sup> Tarkoittaa finanssivuotta huhtikuun 1930—maaliskuun 1931. — Avser finansåret april 1930—mars 1931.

<sup>6)</sup> Laskettu mukaan n. s. *dons de poste*. — Inräknat s. k. *dons de poste*.

<sup>7)</sup> Ennakkotietoja. — Preliminärt.

<sup>8)</sup> 1 Islannin kruunu = 1.136 kultafrangia. — 1 isländsk krona = 1.136 guldfrancs.

<sup>9)</sup> Tarkoittaa finanssivuotta 1929—1930. — Avser finansåret 1929—1930.

<sup>10)</sup> 1 Luksemburgin frangi = 0.143 kultafrangia. — 1 luxemb. franc = 0.143 guldfrancs.

**Tabell 4. Översikt av postväsendet i de Europeiska länderna samt i Amerikas Förenta Stater år 1930.**

7		8		9		10		11		12		13	
tyjä, utkomailta tulleita ja kauttakulkevia <sup>1)</sup> . från utlandet ankomna och transiterande <sup>2)</sup> .													
Tavallisia ja vakuutettuja paketteja. Vanliga och assurerade paket.	Postiosoituksia. Postanvisningar.		Määrä. Frangia (miljoonia). Belopp. Francs (miljoner).	Postin välityksellä tilattujen sanomalehtien ja aikakauskirjojen numero-kappaleita. Nummer-exemplar av postabonnerade tidningar och tidskrifter.	Tulot. Frangia. Inkomster. Francs.	Menot. Utgifter. Francs.	Ylijäämä (tai tappio = -). Frangia. Överskott (eller förlust = -). Francs.						
	Luku. Antal.												
2 803 602	2 160 146	86.0	19 674 913	17.6	3)16.7	3)0.9	1						
9 756 200	6 196 100	260.0	—	97.6	93.6	4.0	2						
7 720 600	2 427 100	4)144.1	336 194 500	4)56.5	4)69.2	4) - 12.7	3						
1 104 700	1 013 247	40.5	—	4.8	3.1	1.7	4						
656 100	633 011	35.1	14 989 000	3)14.1	3)13.1	3)1.0	5						
411 700	6 382 000	509.1	—	97.7	62.3	35.4	6						
6 326 800	6)6 603 000	6)237.0	—	7)38.4	7)38.0	7)0.4	7						
121 600	91 500	8)13.5	68 600	8)0.8	8)0.7	8)0.1	8						
—	—	—	53 683	—	—	—	9						
18 902 000	9 784 192	441.4	10 719 535	3)180.4	3)183.3	3) - 2.9	10						
5 971 481	12 727 820	709.9	—	31.3	29.9	1.4	11						
832 538	1 081 328	58.3	—	—	—	—	12						
1 002 098	836 506	48.8	19 892 800	3)17.0	3)14.6	3)2.4	13						
419 549	1 342 882	93.4	—	3)8.2	3)7.2	3)1.0	14						
766 000	274 600	10)16.3	16 350 700	3)4.8	3)4.7	3)0.1	15						
2 970 200	4 674 000	11)443.6	161 684 000	11)12)45.8	11)12)41.4	11)12)4.4	16						
1 093 800	1 418 100	84.9	—	3)22.5	3)20.6	3)1.9	17						
13 188 114	17 550 480	1 139.9	198 657 855	3)139.1	3)134.9	3)4.2	18						
47 872 000	1 974 663 000	251 426.3	11 088 000	365.1	131.6	233.5	19						
4 772 677	5 628 089	220.8	—	3)59.6	3)59.0	3)0.6	20						
10 972 700	14 853 200	13)1 213.8	277 097 300	13)108.2	13)87.0	13)21.2	21						
1 011 478	1 295 300	59.2	9 751 800	7.1	7.1	—	22						
258 299 300	71 647 200	4 487.7	1 844 031 000	3)2 726.2	3)2 726.2	—	23						
25 228 683	15)38 835 830	15)14 483.6	15)3 207 238 960	3)828.3	3)760.4	3)67.9	24						
162 370 000	6)196 151 000	6)16)3 076.1	—	7)16)1 165.8	7)16)916.8	7)16)249.0	25						
46 178 100	5 877 200	478.6	374 300 300	162.7	151.7	11.0	26						
11 667 000	3 687 900	383.3	245 565 800	3)92.4	3)96.3	3) - 3.9	27						
35 205 900	13 809 900	17)551.1	18)2 069 400	17)155.3	17)150.3	17)5.0	28						
1 423 797	1 020 757	19)26.4	—	19)5.9	19)5.5	19)0.4	29						
13 240 814	10 966 510	667.3	631 092	96.8	91.0	5.8	30						
186 900	588 700	29.5	19 546 900	3.7	2.7	1.0	31						
126 420 720	208 411 184	9 065.5	—	3 527.4	4 018.5	- 491.1	32						

<sup>1)</sup> 1 Norjan kruunu = 1.389 kultafrangia. — 1 norsk krona = 1.389 guldfrancs.  
<sup>2)</sup> Tarkoittaa finanssivuotta heinäkuu 1929—kesäkuu 1930. — Avser finansåret juli 1929—juni 1930.  
<sup>3)</sup> 1 Ruotsinkruunu = 1.389 kultafrangia. — 1 svensk krona = 1.389 guldfrancs.  
<sup>4)</sup> Myös virkalähettykset. — Även portofria försändelser.  
<sup>5)</sup> Ainoastaan kotimaisia. — Endast inrikes.  
<sup>6)</sup> 1 £ = 25.20 kultafrangia. — 1 £ = 25.20 guldfrancs.  
<sup>7)</sup> 1 Tšhekkoslovakian kruunu = 0.143 kultafrangia. — 1 tšhekkoslov. krona = 0.143 guldfrancs.  
<sup>8)</sup> Lähettyksiä ainoastaan ulkomaille ja ulkomailta. — Endast försändelser till och från utlandet.  
<sup>9)</sup> Määrä Turkin rahassa. — Beloppet i turkiskt mynt.

Taulu 5. Lennätintilasto. —

1	2	3	4	5	6 7		8 9			
					Virka- ja kiertosanomia. Tjänstetelegram och cirkulär.		Toistoja rautateiltä. Repetitioner från järnvägen.			
Toimipaikka. Anstalt.	Maksunallaisia sähkösanomia. Avgift underkastade telegram.				Lähetettyjä. Avsända.	Ankonnna.	Tulleita. Ankonnna.	Emotlagna.	Vastaa- otettuja.	Annettuja. Givna.
	Lähetettyjä kotimaisia. Avsända inländska.	Lähetettyjä ulkomaisia. Avsända utländska.	Tulleita kotimaisia. Ankonnna inländska.	Tulleita ulkomaisia. Ankonnna utländska.						
1 Alakylä .....	43	—	26	—	4	11	—	—	—	—
2 Borgå — Porvoo .....	1 764	2 125	2 144	2 167	59	50	—	—	—	—
3 Dalsbruk — Taalintehdas .....	346	235	428	251	7	15	—	—	—	—
4 Degerby-Åland .....	157	54	192	163	7	15	—	—	—	—
5 Ekenäs — Tammisaari .....	675	299	1 041	269	23	16	—	—	—	—
6 Enso .....	241	451	191	833	5	15	—	—	—	—
7 Fiskars — Fiskari .....	217	236	385	268	7	13	—	—	—	—
8 Forssa .....	474	219	603	248	17	24	—	—	—	—
9 Förby .....	87	38	58	31	1	1	—	—	—	—
10 Gamlakarleby — Kokkola .....	2 728	2 027	3 686	1 730	82	86	2 097	2 934	—	—
11 Hamina .....	1 079	589	1 195	423	37	21	—	—	—	—
12 Hangö — Hanko .....	3 127	2 345	3 313	1 684	44	82	2 860	3 379	—	—
13 Heinola .....	540	49	751	29	9	17	—	—	—	—
14 Helsinki, lennätinkonttori — Helsingfors, telegrafkontor .....	52 675	166 310	65 804	211 596	3 490	5 181	2 741	3 770	—	—
15 » lennätinas. N:o 1 — Helsingfors, telegrafst. N:o 1 .....	27 610	44 747	—	—	—	—	—	—	—	—
16 » lennätinas. N:o 2 — Helsingfors, telegrafst. N:o 2 .....	4 588	4 621	11 273	12 416	158	204	—	—	—	—
17 Helsingin Osakepankin lennätinas. — Helsingfors Aktiebanks telegrafstat. .....	212	1 084	48	370	14	21	—	—	—	—
18 Helsinki, Unitas — Helsingfors, Unitas ..	2 356	3 567	333	2 332	—	73	—	—	—	—
19 » Valion lennätinasema — Helsingfors, Valios telegrafstation .....	387	8 327	56	4 825	12	40	—	—	—	—
20 Hyvinkää .....	743	342	889	294	60	30	—	—	—	—
21 Hämeenlinna .....	1 956	479	2 291	496	27	39	1 164	1 247	—	—
22 Iisalmi .....	1 331	97	1 430	79	31	25	738	850	—	—
23 Iisvesi .....	88	198	167	289	13	10	—	—	—	—
24 Ilomantsi .....	175	—	140	—	3	7	—	—	—	—
25 Ivalo .....	1 315	52	561	43	44	56	—	—	—	—
26 Jakobstad — Pietarsaari .....	2 085	1 175	2 200	910	48	39	3	1	—	—
27 Joensuu .....	3 290	846	3 557	792	130	56	1 093	1 448	—	—
28 Jyväskylän .....	4 493	1 798	3 439	1 496	101	103	1 149	1 614	—	—
29 Kajaani .....	2 274	177	2 349	184	52	39	419	370	—	—
30 Karhula .....	332	535	379	667	13	19	—	—	—	—
31 Karihaara .....	565	658	460	671	42	24	—	—	—	—
32 Kaskö — Kaskinen .....	547	868	577	818	32	31	—	—	—	—
33 Kemi .....	3 563	2 283	2 507	1 255	81	61	314	253	—	—
34 Kittilä .....	345	12	212	6	13	24	—	—	—	—
35 Kotka .....	3 641	10 832	2 995	8 110	157	128	492	887	—	—
36 Kouvola .....	871	80	1 075	83	44	28	—	—	—	—
37 Kristinestad — Kristiinankaupunki .....	945	860	1 208	658	40	42	680	1 244	—	—
38 Kuhmoniemi .....	76	—	61	—	1	4	—	—	—	—
39 Kuopio .....	5 210	977	4 966	1 390	141	77	842	778	—	—
40 Kymintehdas .....	518	3 034	518	2 640	35	57	—	—	—	—
41 Käkisalmi .....	879	988	1 155	793	40	34	—	—	—	—
42 Lahti .....	2 478	1 964	2 780	1 909	124	58	1 181	919	—	—
43 Lappeenranta .....	1 775	282	1 939	368	42	33	—	—	—	—
44 Lieksa .....	257	6	238	2	9	19	—	—	—	—
45 Lovisa — Loviisa .....	883	1 390	1 050	1 336	40	64	361	381	—	—
46 Laskelä .....	252	219	241	262	3	6	—	—	—	—
47 Mariehamn .....	2 831	2 036	1 764	3 608	795	818	—	—	—	—
48 Mikkelä .....	2 073	111	2 102	151	46	45	873	1 116	—	—



Taulu 5.

1	2 3 4 5				6 7		8 9	
	Maksunalaisia sähkösanomia. Avgift underkastade telegram.				Virka- ja kiertosanomia. Tjänstetelegram och cirkulär.		Toistoja rautateiltä. Repetitioner från järn- vägen.	
Toimipaikka. Anstalt.	Lähetettyjä kotimaisia. Avsända inländska.	Lähetettyjä ulkomaisia. Avsända utländska.	Tulleita kotimaisia. Ankomna inländska.	Tulleita ulkomaisia. Ankomna utländska.	Lähetettyjä. Avsända.	Tulleita. Ankomna.	Vastaus- oitettuja. Emottagna.	Annettuja. Givna.
49 Mänttä .....	459	331	556	376	10	27	—	—
50 Naantali <sup>1)</sup> .....	—	—	—	—	—	—	—	—
51 Noormarkku .....	668	1 561	655	1 970	67	28	—	—
52 Nurmes .....	1 015	13	865	7	31	29	—	—
53 Nykarleby — Uusikaarlepyy .....	352	38	426	44	2	12	—	—
54 Oulu .....	9 152	4 140	10 857	3 343	197	156	1 962	2 049
55 Petsamo .....	3 846	743	2 056	747	114	106	—	—
56 Pitkäranta .....	420	1 137	501	1 296	19	26	—	—
57 Pori .....	4 229	3 104	4 616	3 249	102	50	936	703
58 Raabe .....	1 809	593	1 491	296	37	33	—	—
59 Rauma .....	2 190	2 788	2 129	2 321	74	52	253	413
60 Reposaari .....	573	1 420	328	682	19	30	—	—
61 Riihimäki .....	775	134	975	155	13	31	532	194
62 Rovaniemi .....	5 314	235	4 179	212	125	74	—	—
63 Salmi .....	182	1	124	2	1	7	—	—
64 Salo .....	874	139	939	176	18	21	—	—
65 Savonlinna .....	1 610	245	1 898	221	82	37	791	1 040
66 Seinäjoki .....	1 231	153	1 311	111	34	41	—	—
67 Sodankylä .....	1 654	7	277	5	20	19	—	—
68 Sortanlahti .....	32	1	23	2	3	4	—	—
69 Sortavala .....	4 162	683	3 795	510	67	19	2 526	3 650
70 Säynätsalo .....	44	411	44	287	5	1	—	—
71 Tampere .....	9 384	6 061	9 618	7 642	210	234	3 476	3 907
72 Terijoki .....	703	211	1 008	189	16	25	46	81
73 Tornio .....	2 655	263	2 327	321	70	82	290	205
74 Turku — Åbo .....	17 414	18 149	17 411	19 771	375	395	3 842	3 421
75 Uuras .....	1 078	3 255	781	588	23	26	—	—
76 Uusikaupunki .....	898	779	1 028	1 070	32	40	—	—
77 Vaasa — Vasa .....	8 451	6 709	8 245	7 028	163	175	1 935	2 473
78 Varkaus .....	727	160	767	129	29	29	—	—
79 Viipuri .....	15 360	20 505	14 626	23 242	666	836	9 453	7 948
80 Värtsilä .....	474	384	448	369	14	16	—	—
81 Yxpilä — Ykspihlaja .....	289	588	216	213	4	7	—	—
<b>Yhteensä — Summa</b>	<b>243 121</b>	<b>344 563</b>	<b>229 297</b>	<b>345 519</b>	<b>8 830</b>	<b>10 529</b>	<b>43 049</b>	<b>47 275</b>

1) Suljettuna vuonna 1931. — Stängt under år 1931.



Taulu 6. Puhelintilasto. —

1	2 3 4 5 6 7 8 9							
	Viikasilikenteisenä aikana (klo 8—19). —							
	Toimipaikka. Anstalt.	Yhteensä. Puhelintilasto.	Virka- puhelin- tilasto.	Abonement- puhelin- tilasto.	Yhteensä. Puhelintilasto.	Yhteensä. Puhelintilasto.	Yhteensä. Puhelintilasto.	Yhteensä. Puhelintilasto.
1 Alakylä .....	36	66	—	—	—	—	3	3
2 Borgå — Porvoo .....	624	948	—	—	326	579	744	1 186
3 Degerby-Åland .....	700	1 183	—	—	44	66	79	106
4 Ekenäs — Tammissaari .....	648	936	—	—	54	86	76	104
5 Gamlakarleby — Kokkola .....	1 086	1 840	632	959	1 141	2 096	887	1 414
6 Hamina .....	1 184	1 891	—	—	187	270	340	434
7 Hangö — Hanko .....	2 478	3 757	144	144	365	587	765	1 169
8 Helsinki — Helsingfors .....	59 186	106 624	11 323	22 790	28 947	53 105	83 461	141 783
9 Hyvinkää .....	1 234	2 123	—	—	396	735	649	1 018
10 Hämeenlinna .....	6 828	11 549	—	—	438	741	444	629
11 Iisalmi .....	735	1 241	—	—	997	1 751	599	1 016
12 Ivalo .....	317	529	—	—	40	76	22	26
13 Jakobstad — Pietarsaari .....	405	719	—	—	319	552	314	497
14 Joensuu .....	1 939	2 951	—	—	266	401	316	431
15 Jyväskylän .....	2 607	4 820	—	—	3 089	5 670	2 771	4 412
16 Kajaani .....	1 604	2 795	—	—	1 426	2 479	552	938
17 Kaskö — Kaskinen .....	5	7	—	—	52	93	7	10
18 Kemi .....	3 609	5 659	—	—	918	1 592	750	1 257
19 Kittilä .....	551	927	—	—	36	49	24	51
20 Kotka .....	4 129	7 081	—	—	1 364	2 186	3 231	4 898
21 Kouvolan .....	4 101	5 673	—	—	1 192	1 769	1 173	1 498
22 Kristinestad — Kristiinankaupunki .....	303	446	—	—	493	803	315	485
23 Kuopion .....	4 939	8 092	—	—	4 110	7 029	5 070	7 887
24 Käkisalmen .....	1 182	2 133	—	—	224	346	778	1 417
25 Lahti .....	2 007	3 123	—	—	777	1 216	1 100	1 532
26 Lappeenranta .....	1 777	2 449	—	—	178	278	87	133
27 Lovisa — Loviisa .....	333	508	—	—	160	284	248	345
28 Mariehamn .....	614	867	—	—	562	876	631	945
29 Mikkelin .....	1 226	2 163	—	—	188	287	119	192
30 Nurmeks .....	492	740	—	—	176	288	313	452
31 Oulun .....	8 485	14 425	697	1 200	2 371	4 662	4 093	7 463
32 Petsamon .....	56	127	—	—	2	2	1	1
33 Pori .....	2 778	4 415	—	—	2 431	4 176	4 706	7 780
34 Raahen .....	588	900	—	—	589	837	399	545
35 Rauman .....	798	1 201	—	—	720	1 200	574	897
36 Riihimäken .....	4 260	7 032	—	—	238	357	922	1 320
37 Rovaniemen .....	3 159	5 019	—	—	722	1 239	872	1 348
38 Salo .....	31	41	—	—	61	92	130	164
39 Seinäjoken .....	2 989	5 094	—	—	2 151	3 539	1 557	2 523
40 Sodankylän .....	439	686	—	—	44	73	12	17
41 Sortavalan .....	4 648	7 505	228	280	1 491	2 388	2 357	3 524
42 Tampere .....	6 977	10 990	1 003	2 107	6 904	12 283	12 619	20 858
43 Terijoken .....	2 660	3 657	—	—	575	861	238	317
44 Tornion .....	1 961	2 862	—	—	287	496	284	466
45 Turku — Åbo .....	17 283	27 584	—	—	6 829	12 396	9 237	14 960
46 Uusikaupunkin .....	829	1 305	—	—	958	1 434	722	970
47 Vaasan — Vasa .....	7 047	12 081	—	—	4 032	7 730	3 230	5 493
48 Viipurin .....	24 097	45 718	3 437	7 389	11 197	21 375	19 536	34 443
49 Muut toimipaikat — Övriga anstalter .....	15 762	22 296	54	60	3 096	5 076	2 832	4 188
Yhteensä — Summa	211 726	356 778	17 518	34 929	93 163	166 506	170 189	283 595

Tabell 6. Telefonstatistik.

Under trafikstark tid (kl. 8—19).					Vähäliikenteisenä				
10	11	12	13	14	15	16	17	18	19
Puheluja. Samtaal.	Puheluja. Samtaal.	Puheluja. Samtaal.	Puheluja. Samtaal.	Puheluja. Samtaal.	Puheluja. Samtaal.	Puheluja. Samtaal.	Puheluja. Samtaal.	Puheluja. Samtaal.	Puheluja. Samtaal.
15	20	4 990	6 891	—	—	4	11	—	—
5 264	8 292	35 691	59 268	208	675	26	40	—	—
214	315	7 555	9 968	—	—	47	79	—	—
391	530	5 416	7 359	—	—	3	3	—	—
4 770	7 598	32 951	51 840	—	—	32	58	—	—
1 599	1 945	7 326	10 661	—	—	15	21	—	—
2 804	4 320	18 478	28 128	—	—	41	77	—	—
121 473	211 846	223 200	419 402	914	3 066	666	1 309	832	1 668
1 834	2 707	17 246	24 478	—	—	8	13	—	—
5 586	8 659	37 494	61 395	17	57	124	206	—	—
3 021	4 803	13 113	21 812	121	357	20	31	—	—
62	96	7 616	10 795	—	—	30	46	—	—
1 121	1 675	11 365	17 913	—	—	16	23	—	—
934	1 346	8 555	13 259	—	—	68	117	—	—
6 550	10 961	26 209	44 181	102	278	53	83	—	—
2 850	4 465	27 136	41 291	173	586	47	94	—	—
39	64	397	648	—	—	—	—	—	—
2 361	3 691	37 184	53 560	2 298	2 873	115	191	—	—
180	252	8 183	12 626	—	—	35	53	—	—
5 961	8 956	37 205	58 845	155	323	148	279	—	—
6 174	8 187	38 766	54 799	90	262	41	48	—	—
949	1 458	8 029	12 823	—	—	9	14	—	—
9 189	15 037	48 389	78 527	512	1 935	163	302	3	4
1 001	1 544	9 340	14 933	—	—	10	19	—	—
5 177	7 935	53 207	84 629	—	—	77	130	—	—
550	781	4 450	6 444	—	—	22	34	—	—
942	1 384	8 811	13 221	—	—	40	64	—	—
3 277	4 911	26 469	39 137	15	38	15	21	4	6
656	993	8 372	13 356	81	332	9	21	—	—
423	585	4 279	6 278	—	—	25	48	—	—
13 816	24 310	98 047	159 390	3 045	4 000	287	568	—	—
25	30	6 450	9 657	—	—	3	13	—	—
7 630	12 235	38 509	62 198	122	375	72	122	—	—
556	822	4 328	6 272	—	—	5	6	—	—
1 750	2 572	13 409	19 836	2	8	11	17	—	—
3 605	5 217	43 853	67 168	84	177	80	157	—	—
3 610	5 598	36 711	56 000	707	1 201	84	138	—	—
695	903	9 717	13 271	—	—	1	3	—	—
3 315	5 378	26 185	42 275	—	—	63	107	—	—
376	544	11 117	15 867	—	—	31	59	—	—
5 212	7 613	22 199	31 894	17	62	171	282	—	—
47 226	78 900	128 801	223 412	393	791	295	498	59	75
2 461	3 211	42 082	53 301	69	141	143	223	—	—
1 182	1 750	20 139	28 108	144	245	87	139	—	—
35 186	55 312	128 107	203 475	230	434	574	1 038	—	—
2 855	3 820	9 799	14 217	27	58	23	40	—	—
8 693	14 314	57 775	97 396	326	1 387	146	269	—	—
33 023	57 043	142 525	240 811	69	172	691	1 609	—	—
10 740	15 456	467 394	624 534	42	84	786	1 224	12	12
377 323	620 434	2 084 569	3 247 549	9 963	19 917	5 462	9 947	910	1 765

Taulu 6 (jatk.). Puhelintilasto. —

1	aikana (klo 19—8). — Under							
	20	21	22	23	24	25	26	27
	Alkupuheleja. Tilassammat.		Puhuttuun kiireen- lisä puheluj. Extra bröd- skande sammat.		Pikapuheluj. Iisammat.		Tavallisia puheluj. Vanliga sammat.	
Toimipaikka. Anstalt.	Puheluj. Sammat.	Aika yk- sikkö. Period.	Puheluj. Sammat.	Aika yk- sikkö. Period.	Puheluj. Sammat.	Aika yk- sikkö. Period.	Puheluj. Sammat.	Aika yk- sikkö. Period.
1 Alakylä . . . . .	—	—	—	—	—	—	2	4
2 Borgå — Porvoo . . . . .	19	35	14	28	151	293	297	609
3 Degerby-Åland . . . . .	1	1	1	2	20	23	—	—
4 Ekenäs — Tammisaari . . . . .	2	2	3	3	11	14	72	137
5 Gamlakarleby — Kokkola . . . . .	10	20	12	23	80	154	8	16
6 Hamina . . . . .	8	11	8	9	66	106	—	—
7 Hangö — Hanko . . . . .	11	25	5	6	74	119	—	—
8 Helsinki — Helsingfors . . . . .	633	1 409	1 440	2 735	7 035	13 897	10 522	20 803
9 Hyvinkää . . . . .	11	21	5	9	47	68	—	—
10 Hämeenlinna . . . . .	34	71	28	54	217	465	—	—
11 Iisalmi . . . . .	6	15	14	26	109	222	269	522
12 Ivalo . . . . .	—	—	1	1	1	1	1	1
13 Jakobstad — Pietarsaari . . . . .	3	3	4	4	18	31	2	3
14 Joensuu . . . . .	4	5	9	12	53	92	141	252
15 Jyväskylä . . . . .	89	173	97	165	356	649	969	1 933
16 Kajaani . . . . .	19	36	11	24	96	200	—	—
17 Kaskö — Kaskinen . . . . .	—	—	1	1	1	7	—	—
18 Kemi . . . . .	19	37	31	55	99	185	—	—
19 Kittilä . . . . .	1	2	—	—	16	26	65	109
20 Kotka . . . . .	15	26	73	132	196	356	—	—
21 Kouvola . . . . .	22	35	23	33	225	345	—	—
22 Kristinestad — Kristiinankaupunki . . . . .	5	9	6	8	45	80	184	357
23 Kuopio . . . . .	61	114	95	187	378	833	1 030	2 010
24 Käkisalmi . . . . .	9	17	8	27	24	37	—	—
25 Lahti . . . . .	30	56	16	23	182	311	—	—
26 Lappeenranta . . . . .	5	7	6	12	33	56	43	97
27 Lovisa — Loviisa . . . . .	1	1	14	19	21	38	—	—
28 Mariehamn . . . . .	14	24	30	58	100	186	—	—
29 Mikkeli . . . . .	3	7	4	5	29	52	—	—
30 Nurmes . . . . .	2	2	3	6	24	32	—	—
31 Oulu . . . . .	39	77	83	185	661	1 344	1 692	3 059
32 Petsamo . . . . .	1	2	—	—	1	1	—	—
33 Pori . . . . .	58	127	66	119	418	772	255	458
34 Raahе . . . . .	14	18	18	31	46	63	104	163
35 Rauma . . . . .	10	15	6	11	65	112	262	478
36 Riihimäki . . . . .	3	3	31	44	142	215	—	—
37 Rovaniemi . . . . .	22	41	37	82	134	244	368	715
38 Salo . . . . .	3	6	2	3	30	37	—	—
39 Seinäjoki . . . . .	92	182	61	113	193	375	1 374	2 629
40 Sodankylä . . . . .	—	—	1	1	22	31	60	110
41 Sortavala . . . . .	20	31	8	10	115	168	—	—
42 Tampere . . . . .	149	283	172	320	820	1 554	3 559	7 215
43 Terijoki . . . . .	11	20	6	7	130	217	507	846
44 Tornio . . . . .	4	7	4	8	37	72	516	629
45 Turku — Åbo . . . . .	179	325	184	309	1 070	1 891	2 462	4 136
46 Uusikaupunki . . . . .	16	27	13	22	88	145	—	—
47 Vaasa — Vasa . . . . .	123	362	55	123	163	324	1 461	3 004
48 Viipuri . . . . .	116	267	232	423	1 310	2 936	2 069	4 634
49 Muut toimipaikat — Övriga an- stalter . . . . .	78	126	96	138	486	930	1 002	1 410
Yhteensä — Summa	1 975	4 083	3 037	5 616	15 638	30 314	29 296	56 339

