

Väestö Befolkning Population

1978


Osa I
Del I
Volume I

HELSINKI 1980

**Väestörakenne ja väestönmuutokset
Koko maa ja läänit**

**Befolkningens sammansättning och befolkningsrörelsen
Hela riket och länen**

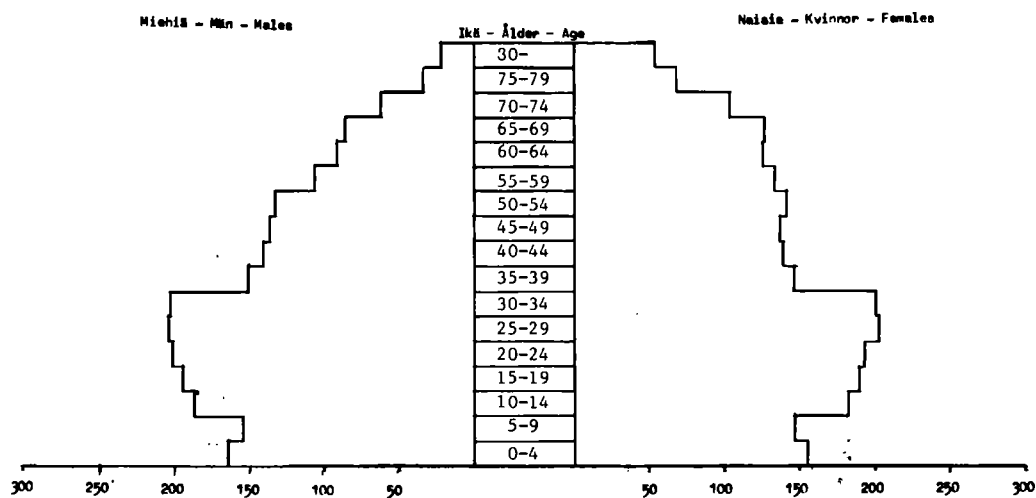
**Structure of Population and Vital Statistics
Whole country and provinces**



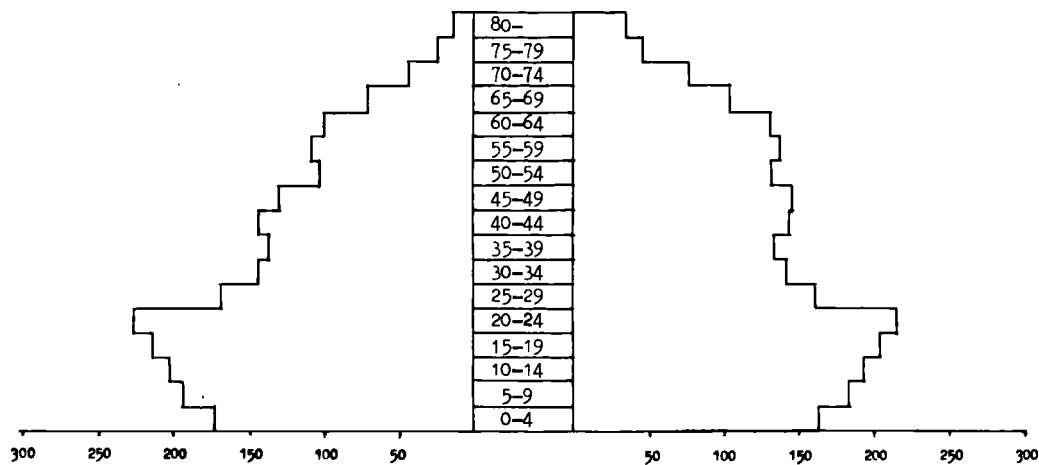
**Tilastokeskus
Statistikcentralen
Central Statistical Office of Finland**

VÄESTÖ IÅN JA SUKUPUOLEN MUKAAN VUOSIEN 1960, 1970 JA 1978 LOPUSSA – FOLKMÄNGD EFTER ÅLDER OCH KÖN VID
 UTGÅNGEN AV ÅREN 1960, 1970 OCH 1978 – POPULATION BY AGE AND SEX ON 31 DECEMBER 1960, 1970 AND 1978

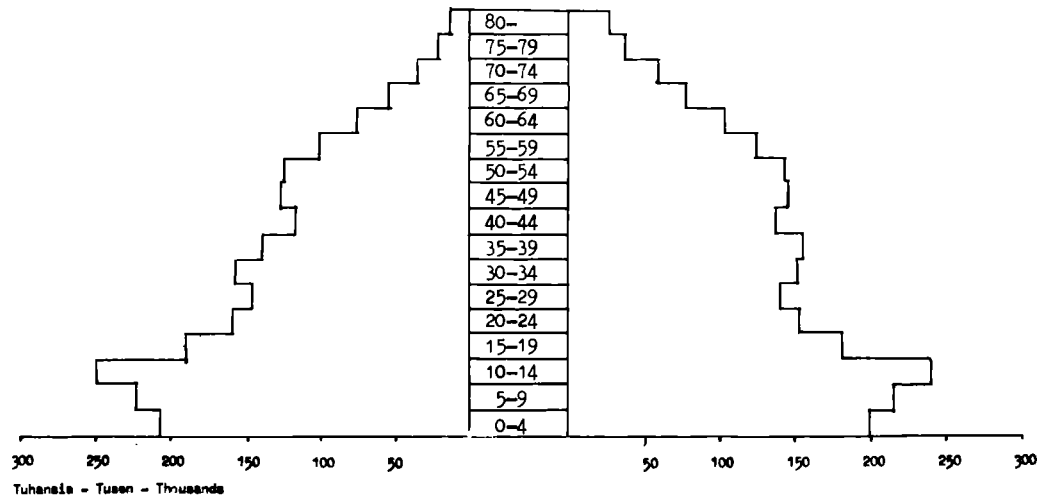
1978



1970



1960



Väestö Befolkning Population

Väestörakenne ja väestönmuutokset
Koko maa ja läänit

Befolkningens sammansättning och
befolkningsrörelsen, Hela riket och länen

Structure of Population and Vital
Statistics, Whole country and provinces

Finland
Suomi

55766

1978

Osa I
Del I
Volume I

HELSINKI 1980

ISSN 0430-5612
ISBN 951-46-4822-6

Helsinki 1980. Valtion painatuskeskus

Alkusanat

Tämä julkaisu sisältää vuoden 1978 väestöä ja väestönmuutoksia esittäviä tauluja. Julkaisusta on saatavissa samat tiedot kuin sarjan edellisestä niteestä. Tähän julkaisuun on lisätty väestön kansalaisuutta esittävä taulu sekä perhetilastotauluja. Perhetilasto laaditaan joka toinen vuosi.

Julkaisun alussa on selostus tietojen keruusta ja käsittelystä sekä käsitteistä ja määritelmistä.

Julkaisun laatimista on johtanut yliaktuaari *Irja Inkinen*.

Helsingissä, Tilastokeskuksessa huhtikuussa 1980

Förord

Föreliggande publikation innehåller tabeller över befolkningen och befolkningsrörelsen år 1978. I publikationen finns motsvarande uppgifter som föregående år. I denna publikationen ingår även en tabell som visar befolkningens medborgarskap och tabeller över familjer. Familjestatistiken uppgörs vart annat år.

I början av publikationen redogörs för hur insamlingen och bearbetningen av uppgifter utförts samt för begrepp och definitioner.

Publikationen har redigerats av överaktuarie *Irja Inkinen*.

Helsingfors, Statistikcentralen april 1980

Olavi E. Niitamo

Jorma Hyppölä

Sisällys

Väestötilaston perusteita	Sivu 8
-------------------------------------	-----------

Tauluja

Väestörakenne ja yleiskatsaus väestönmuutoksiin

1. Väestö siviilisäädyn ja sukupuolen mukaan 1960–78	14
2. Väestö iän mukaan sekä 1 000 miestä vastaava naisten määrä 1940–78	14
3. Naimisissa olevat naiset koko väestön 1 000 naista kohti ikäryhmittäin 1950–78	14
4. Väestö syntymävuoden, iän, siviilisäädyn ja sukupuolen mukaan 1978	15
5. Keskiväkiluku iän ja sukupuolen mukaan sekä väestön keskimääräinen ikä sukupuolen mukaan lääneittäin 1978	17
6. Väestö kansalaisuuden, iän ja sukupuolen mukaan 1978	18
7. Väestö syntymäpaikan, iän ja sukupuolen mukaan 1978	19
8. Perheet perhetyypin, henkilömäärän ja lasten luvun mukaan lääneittäin 1978	19
9. Perheet, joissa alle 18-vuotiaita lapsia, lasten luvun ja iän mukaan 1978	20
10. Perheisiin kuuluvat lapset iän mukaan lääneittäin 1978	20
11. Väestönmuutokset ja keskiväkiluku 1961–78	21
12. Väestönmuutokset siviilisäädyn ja sukupuolen mukaan 1978	21
13. Väestönmuutokset lääneittäin 1961–78	22
14. Väestö ja väestönmuutokset uskontokunnittain 1978	23
15. Aluejärjestelyjen aiheuttamat väestönmuutokset 1.1.1978	23
16. Väestönmuutokset ja väkiluku lääneittäin 1978	24

Solmitut avioliitot

17. Avioliiton solmineet iän ja aikaisemman siviilisäädyn mukaan 1978	26
18. Avioliiton solmineet iän (1-vuotislukan), aikaisemman siviilisäädyn ja avioliiton järjestysluvun mukaan 1978	28
19. Avioliiton solmineet syntymävuoden, aikaisemman siviilisäädyn ja avioliiton järjestysluvun mukaan 1978	29
20. Avioliiton solmineet iän mukaan lääneittäin 1978	30
21. Avioituneisuusluvut iän ja sukupuolen mukaan 1971–78	32
22. Solmitut avioliitot kuukausittain 1966–78	32
23. Avioliiton solmineet pääkielen ja asuinpaikan mukaan 1978	32

Avio- ja asumuserot

24. Solmitut ja purkautuneet avioliitot 1961–78	33
25. Purkautuneet avioliitot puolisoiden mediaani-iän ja avioliiton mediaanikestoajan mukaan 1971–78	33
26. Purkautuneet avioliitot lääneittäin 1978	33
27. Purkautuneet avioliitot vaimon naimisiinmenoiän ja avioliiton solmimisvuoden mukaan 1978	34
28. Avioerot puolisoiden iän mukaan 1978	34
29. Avioerot puolisoiden naimisiinmenoiän mukaan 1978	35
30. Avioerot avioliiton kestoajan mukaan 1961–78	36
31. Avioerot puolisoiden iän ja avioliiton kestoajan mukaan 1978	36
32. Avioerot avioliiton kestoajan ja lapsiluvun mukaan 1978	37
33. Vuoden 1978 avioerolapset iän mukaan lääneittäin	37
34. Avio- ja asumuserot lääneittäin 1966–78	38

Innehåll

Befolkningsstatistikens grunder	Sida 8
---	-----------

Tabeller

Befolkningens sammansättning och översikt av befolkningsrörelsen

1. Folkmängd efter civilstånd och kön 1960–78	14
2. Folkmängd efter ålder samt antal kvinnor på 1 000 män 1940–78	14
3. Giftna kvinnor på 1 000 kvinnor av hela folkmängden efter ålder 1950–78	14
4. Folkmängd efter födelseår, ålder, civilstånd och kön 1978	15
5. Medelfolkmängd efter ålder och kön samt befolkningens medelålder efter kön länsvis 1978	17
6. Folkmängd efter medborgarskap, ålder och kön 1978	18
7. Folkmängd efter födelseplats, ålder och kön 1978	19
8. Familjer efter familjetyp samt antal personer och barn länsvis 1978	19
9. Familjer med barn under 18 år efter antal barn och barnens ålder 1978	20
10. Barn i familjer efter ålder länsvis 1978	20
11. Befolkningsrörelse och medelfolkmängd 1961–78	21
12. Befolkningsrörelse efter civilstånd och kön 1978	21
13. Befolkningsrörelse länsvis 1961–78	22
14. Folkmängd och befolkningsrörelse efter trossamfund 1978	23
15. Av områdesregleringar förorsakade befolkningsförändringar 1.1.1978	23
16. Befolkningsrörelse och folkmängd länsvis 1978	24

Ingångna äktenskap

17. Nyblivna giftna efter ålder och tidigare civilstånd 1978	26
18. Nyblivna giftna efter ålder (ettårsgrupper), tidigare civilstånd och äktenskapets ordningsnummer 1978	28
19. Nyblivna giftna efter födelseår, tidigare civilstånd och äktenskapets ordningsnummer 1978	29
20. Nyblivna giftna efter ålder länsvis 1978	30
21. Giftermålstal efter ålder och kön 1971–78	32
22. Ingångna äktenskap månadsvis 1966–78	32
23. Nyblivna giftna efter huvudspråk och boningsort 1978	32

Äktenskaps- och hemskillnader

24. Ingångna och upplösta äktenskap 1961–78	33
25. Upplösta äktenskap efter makarnas medianålder och äktenskapets medianvaraktighet 1971–78	33
26. Upplösta äktenskap länsvis 1978	33
27. Upplösta äktenskap efter hustruns ålder vid äktenskapets ingående och året för äktenskapets ingående 1978	34
28. Äktenskapsskillnader efter makarnas ålder 1978	34
29. Äktenskapsskillnader efter makarnas ålder vid äktenskapets ingående 1978	35
30. Äktenskapsskillnader efter äktenskapets varaktighet 1961–78	36
31. Äktenskapsskillnader efter makarnas ålder och äktenskapets varaktighet 1978	36
32. Äktenskapsskillnader efter äktenskapets varaktighet och barnens antal 1978	37
33. Nyblivna skilsmässobarn efter ålder länsvis 1978	37
34. Äktenskaps- och hemskillnader länsvis 1966–78	38

Syntyneet

35. Elävänä ja kuolleena syntyneet avioisuuden ja sukupuolen mukaan 1961–78	38
36. Elävänä ja kuolleena syntyneet avioisuuden ja äidin iän mukaan lääneittäin 1978	39
37. Elävänä ja kuolleena syntyneet avioisuuden, äidin iän ja lapsen järjestysluvun mukaan 1978	40
38. Elävänä ja kuolleena syntyneet avioliiton isän ja äidin iän mukaan 1978	40
39. Elävänä syntyneiden äidin mediaani-ikä lääneittäin 1961–78	41
40. Elävänä syntyneet avioisuuden, äidin syntymävuoden, iän ja siviilisäädyn mukaan 1978	42
41. Elävänä syntyneet avioisuuden ja lapsen järjestysluvun mukaan lääneittäin 1978	43
42. Elävänä ja kuolleena syntyneet avioliiton äidin iän ja avioliiton kestoajan mukaan 1978	44
43. Elävänä ja kuolleena syntyneet avioisuuden ja sukupuolen mukaan kuukausittain 1978	44
44. Synnytykset avioisuuden ja synnyttäjien iän mukaan lääneittäin 1978	45
45. Ikäryhmittäiset hedelmällisyysluvut, äidin mediaani-ikä sekä brutto- ja nettousiutumisluvut 1961–78	46
46. Ikäryhmittäiset hedelmällisyysluvut sekä brutto- ja nettousiutumisluvut lääneittäin 1978	46
47. Lailliset raskauden keskeyttämiset synnytysten luvun sekä naisen iän ja siviilisäädyn mukaan 1969–70 ja 1973–78	47
48. Lailliset raskauden keskeyttämiset naisen iän ja asuinpaikan mukaan 1978	48
49. Lailliset raskauden keskeyttämiset naisen iän ja siviilisäädyn mukaan 1978	48

Kuolleet

50. Kuolleet, kuolleisuus ja imeväiskuolleisuus sukupuolen mukaan 1961–78	49
51. Kuolleet kuukausittain 1966–78	49
52. Kuolleisuusindeksit sukupuolen ja iän mukaan 1951–78	49
53. Kuolleet sukupuolen, iän ja siviilisäädyn mukaan lääneittäin 1978	50
54. Kuolleisuus iän ja sukupuolen mukaan lääneittäin 1978	52
55. Kuolleet iän, siviilisäädyn ja sukupuolen mukaan 1978	52
56. Kuolleet syntymävuoden, iän, siviilisäädyn ja sukupuolen mukaan 1978	53
57. Kuolleisuus iän, siviilisäädyn ja sukupuolen mukaan 1978	56
58. Ensimmäisellä ikävuodella kuolleet iän ja sukupuolen mukaan 1978	57
59. Imeväiskuolleisuus lääneittäin 1978	57
60. Leskeksi jääneet sukupuolen, iän ja avioliiton kestoajan mukaan 1978	58
61. Leskeksi jääneet sukupuolen ja iän mukaan keskiväkiluvun 1 000 naimisissa olevaa kohti 1966–78	58
62. Naimisissa olleet kuolleet sekä leskeksi jääneet iän ja sukupuolen mukaan 1978	59
63. Kuolleisuus- ja eloonjäämisluvut 1978	60

Maassamuutto

64. Kuntien välinen muuttoliike muuttaneiden sukupuolen mukaan 1961–78	62
65. Kuntien välinen muuttoliike ja kunnassamuutto muuttaneiden iän ja sukupuolen mukaan 1978	62
66. Kuntien välinen muuttoliike muuton suunnan, muuttaneiden iän, siviilisäädyn ja sukupuolen mukaan 1978	63
67. Kuntien välinen muuttoliike lääneittäin 1978	64
68. Läänien välinen nettomuutto 1978	64
69. Läänien välinen ja sisäinen muuttoliike muuttaneiden sukupuolen, kielen ja iän mukaan 1978	66
70. Kuntien välinen muuttoliike muuttaneiden koulutustason ja sukupuolen mukaan lääneittäin 1978	70

Födda

35. Levande födda och dödfödda efter legitimitet och kön 1961–78	38
36. Levande födda och dödfödda efter legitimitet och moderns ålder länsvis 1978	39
37. Levande födda och dödfödda efter legitimitet, moderns ålder och barnets ordningsnummer 1978	40
38. Levande födda och dödfödda i äktenskap efter faderns och moderns ålder 1978	40
39. Moderns medianålder för levande födda länsvis 1961–78	41
40. Levande födda efter legitimitet, moderns födelseår, ålder och civilstånd 1978	42
41. Levande födda efter legitimitet och barnets ordningsnummer länsvis 1978	43
42. Levande födda och dödfödda i äktenskap efter moderns ålder och äktenskapets varaktighet 1978	44
43. Levande födda och dödfödda efter legitimitet och kön månadsvis 1978	44
44. Barnsborder i och utom äktenskap efter barnafödorskornas ålder länsvis 1978	45
45. Åldersdifferentierade fruktsamhetstal, moderns medianålder samt brutto- och nettoreproduktionstal 1961–78	46
46. Åldersdifferentierade fruktsamhetstal samt brutto- och nettoreproduktionstal länsvis 1978	46
47. Legala aborter efter antal förlossningar samt kvinnans ålder och civilstånd 1969–70 och 1973–78	47
48. Legala aborter efter kvinnans ålder och boningsort 1978	48
49. Legala aborter efter kvinnans ålder och civilstånd 1978	48

Döda

50. Döda, dödlighet och spädbarnsdödlighet efter kön 1961–78	49
51. Döda månadsvis 1966–78	49
52. Index för dödligheten efter kön och ålder 1951–78	49
53. Döda efter kön, ålder och civilstånd länsvis 1978	50
54. Dödlighet efter ålder och kön länsvis 1978	52
55. Döda efter ålder, civilstånd och kön 1978	52
56. Döda efter födelseår, ålder, civilstånd och kön 1978	53
57. Dödlighet efter ålder, civilstånd och kön 1978	56
58. Döda under första levnadsåret efter ålder och kön 1978	57
59. Spädbarnsdödlighet länsvis 1978	57
60. Nyblivna änklingar och änkor efter kön, ålder och äktenskapets varaktighet 1978	58
61. Nyblivna änklingar och änkor efter ålder på 1 000 av medelfolkmängdens gifta 1966–78	58
62. Giftna döda samt nyblivna änklingar och änkor efter ålder 1978	59
63. Livslängdstabeller 1978	60

Inrikes omflyttning

64. Omflyttning mellan kommuner efter flyttarnas kön 1961–78	62
65. Omflyttning mellan kommuner och inom kommuner efter flyttarnas ålder och kön 1978	62
66. Omflyttning mellan kommuner efter flyttningens riktning, flyttarnas ålder, civilstånd och kön 1978	63
67. Omflyttning mellan kommuner länsvis 1978	64
68. Nettoflyttning mellan län 1978	64
69. Omflyttning mellan län och inom län efter flyttarnas kön, språk och ålder 1978	66
70. Omflyttning mellan kommuner efter flyttarnas utbildningsnivå och kön länsvis 1978	70

Suomen ja muiden Pohjoimaiden välinen muuttoliike

71. Muista Pohjoismaista ja muihin Pohjoismaihin muuttaneet lääneittäin 1971–78	71
72. Muista Pohjoismaista muuttaneet tuloläänin, lähtömaan, iän, siviilisäädyn ja sukupuolen mukaan 1978	72
73. Muihin Pohjoismaihin muuttaneet lähtöläänin, tulomaan, iän, siviilisäädyn ja sukupuolen mukaan 1978	74
74. Muista Pohjoismaista muuttaneet iän, siviilisäädyn, kielen ja sukupuolen mukaan 1978	74
75. Muihin Pohjoismaihin muuttaneet iän, siviilisäädyn, kielen ja sukupuolen mukaan 1978	75
76. Muista Pohjoismaista ja muihin Pohjoismaihin muuttaneet vuosineljänneksen ja sukupuolen mukaan lääneittäin 1978	76
77. Muihin Pohjoismaihin muuttaneet koulutusasteen, sukupuolen ja lähtöläänin mukaan 1978	77

Liite

Luettelo vuoden 1978 julkaisemattomista tauluista	78
---	----

Contents

	<i>Page</i>
<i>Principles of population statistics (in Finnish and Swedish)</i>	8
<i>English summary</i>	13

Tables

Structure of population and view of vital statistics

1. <i>Population by marital status and sex 1960–78</i>	14
2. <i>Population by age and number of females per 1 000 males 1940–78</i>	14
3. <i>Married women per 1 000 women of the whole population by age 1950–78</i>	14
4. <i>Population by year of birth, age, marital status and sex 1978</i>	15
5. <i>Mean population by age, sex and province and mean age of population by sex and province 1978</i>	17
6. <i>Population by citizenship, age and sex 1978</i>	18
7. <i>Population by birth-place, age and sex 1978</i>	19
8. <i>Families by type of family, number of persons and children and province 1978</i>	19
9. <i>Families with children under 18 years of age, number and age of children 1978</i>	20
10. <i>Children in families by age and province 1978</i>	20
11. <i>Vital statistics and mean population 1961–78</i>	21
12. <i>Vital statistics by marital status and sex 1978</i>	21
13. <i>Vital statistics by province 1961–78</i>	22
14. <i>Population and vital statistics by congregation 1978</i>	23
15. <i>Changes in population caused by administrative transfers Jan. 1.1978</i>	23
16. <i>Vital statistics and population by province 1978</i>	24

Contracted marriages

17. <i>Newly married by age and previous marital status 1978</i>	26
18. <i>Newly married by age (one-year groups), previous marital status and marriage order 1978</i>	28
19. <i>Newly married by year of birth, previous marital status and marriage order 1978</i>	29
20. <i>Newly married by age and province 1978</i>	30

Omflyttning mellan Finland och övriga Norden

71. In- och utvandrare från och till övriga Norden länsvis 1971–78	71
72. Invandrare från övriga Norden efter inflyttningslän, utflyttningsland, ålder, civilstånd och kön 1978	72
73. Till övriga Norden utvandrare efter utflyttningslän, inflyttningsland, ålder, civilstånd och kön 1978	74
74. Invandrare från övriga Norden efter ålder, civilstånd, språk och kön 1978	74
75. Utvandrare till övriga Norden efter ålder, civilstånd, språk och kön 1978	75
76. In- och utvandrare från och till övriga Norden efter årskvartal och kön länsvis 1978	76
77. Utvandrare till övriga Norden efter utbildningsnivå, kön och utflyttningslän 1978	77

Bilaga

Förteckning över opublicerade tabeller för år 1978	80
--	----

21. <i>Marriage rates by age and sex 1971–78</i>	32
22. <i>Marriages contracted by month 1966–78</i>	32
23. <i>Newly married by main language and domicile 1978</i>	32

Divorces and judicial separations

24. <i>Contracted and dissolved marriages 1961–78</i>	33
25. <i>Dissolved marriages by median age of spouses and median duration of marriage 1971–78</i>	33
26. <i>Dissolved marriages by province 1978</i>	33
27. <i>Dissolved marriages by age of wife at time of marriage and year of marriage 1978</i>	34
28. <i>Divorces by age of spouses 1978</i>	34
29. <i>Divorces by age of spouses at time of marriage 1978</i>	35
30. <i>Divorces by duration of marriage 1961–78</i>	36
31. <i>Divorces by age of spouses and duration of marriage 1978</i>	36
32. <i>Divorces by duration of marriage and number of children 1978</i>	37
33. <i>Children of newly divorced parents by age and province 1978</i>	37
34. <i>Divorces and judicial separations by province 1966–78</i>	38

Births

35. <i>Live births and stillbirths by legitimacy and sex 1961–78</i>	38
36. <i>Live births and stillbirths by legitimacy and age of mother and province 1978</i>	39
37. <i>Live births and stillbirths by legitimacy, age of mother and birth order 1978</i>	40

38. Legitimate live births and stillbirths by age of father and mother 1978	40	62. Married deceased and newly widowed by age and sex 1978	59
39. Mean age of mothers for live births by province 1961-78	41	63. Life tables 1978	60
40. Live births by legitimacy, year of birth, age and marital status of mother 1978	42	<i>Internal migration</i>	
41. Live births by legitimacy, birth order and province 1978	43	64. Intercommunal migration by sex of migrants 1961-78	62
42. Legitimate live births and stillbirths by age of mother and duration of marriage 1978	44	65. Internal migration between and within communes by age and sex of migrants 1978	62
43. Live births and stillbirths by legitimacy, sex and month 1978	44	66. Intercommunal migration by direction of migration and by age, marital status and sex of migrants 1978	63
44. Confinements by legitimacy, age of mother and province 1978	45	67. Intercommunal migration by province 1978	64
45. Age specific fertility rates, median age of mother and reproduction rates 1961-78	46	68. Net migration between province 1978	64
46. Age specific fertility rates and reproduction rates by province 1978	46	69. Internal migration between and within province by sex, language and age of migrants 1978	66
47. Legal abortions by number of deliveries and age and marital status of woman 1969-70 and 1973-78	47	70. Intercommunal migration by level of education, sex and province of migrants 1978	70
48. Legal abortions by age and place of residence of woman 1978	48	<i>Migration between Finland and other Nordic countries</i>	
49. Legal abortions by age and marital status of woman 1978	48	71. Migrants from/to other Nordic countries by province 1971-78	71
<i>Deaths</i>		72. Immigrants from other Nordic countries by province of immigration, country of emigration, age, marital status and sex 1978	72
50. Deaths, mortality and infant mortality rates by sex 1961-78	49	73. Emigrants to other Nordic countries by province of emigration, country of immigration, age, marital status and sex 1978	74
51. Deaths by month 1966-78	49	74. Immigrants from other Nordic countries by age, marital status, language and sex 1978	74
52. Index of mortality by sex and age 1951-78	49	75. Emigrants to other Nordic countries by age, marital status, language and sex 1978	75
53. Deaths by sex, age, marital status and province 1978	50	76. Migrants from/to other Nordic countries by quarter of the year, sex and province 1978	76
54. Mortality rates by age, sex and province 1978	52	77. Emigrants to other Nordic countries by level of education, sex and province of emigration 1978	77
55. Deaths by age, marital status and sex 1978	52	<i>Appendix</i>	
56. Deaths by year of birth, age, marital status and sex 1978	53	<i>List of unpublished tables of 1978</i>	
57. Mortality rates by age, marital status and sex 1978	56		
58. Infant deaths by age and sex 1978	57		
59. Infant mortality rates by province 1978	57		
60. Newly widowed by sex, age and duration of marriage 1978	58		
61. Newly widowed by sex and age per 1 000 of married population 1966-78	58		

Käytetyt symbolit — Använda symboler — Symbols used

Toisto — Repetition — <i>Repetition</i>	»
Ei mitään ilmoitettavaa — Intet finns att redovisa — <i>Magnitude nil</i>	—
Miehet — Män — <i>Males</i>	M
Naiset — Kvinnor — <i>Females</i>	N
Molemmat sukupuolet — Båda könen — <i>Both sexes</i>	MS

VÄESTÖTILASTON PERUSTEITA

Yleistä

Maamme väestötilasto on perustunut pääasiallisesti toisaalta joka kymmenes vuosi toimitettavien väestölaskentojen tietoihin väestön määrästä ja sen rakenteesta ja toisaalta paikallisten väestörekisteriviranomaisten jatkuvasti antamiin tietoihin maassa asuvan väestön keskuudessa tapahtuvista väestönmuutoksista. Väestörekisteriä pitävät ev.luterilaiset ja ortodoksiset seurakunnat sekä rekisteröityjen uskonnollisten yhdyskuntien jäsenten ja uskontokuntaan kuulumattomien osalta henkikirjoittajat paitsi eräissä kaupungeissa poliisilaitoksen väestökirjaosasto tai -toimisto. Väestökirjalain mukaan kunkin henkilön on oltava väestörekisterissä siinä kunnassa, jossa hänellä kulloinkin on varsinainen asunto ja koti.

Väestörekisterin väestö jaetaan läsnä- ja poissaoleviin. Läsnäolevia ovat kaikki maassa vakituisesti asuvat henkilöt. He ovat joko Suomen kansalaisia tai ulkomaalaisia. Poissaolevaan väestöön siirretään Suomen kansalainen, joka on muuttanut maasta.

Maassa asuvan väestön perustana 1970-luvulla vuoteen 1976 saakka oli vuoden 1970 väestölaskennassa saatu väestö. Siihen lisättiin paikallisten väestörekisterien ilmoittamat väestönmuutokset. Vuoden 1977 lopun väestöä laskettaessa siirryttiin uuteen menetelmään. Nyt maassa asuva väestö saadaan väestön keskusrekisterin henkikirjarekisteristä ajankohtana 31.12.

Väkiluvun laskentatavan muutos johti siihen, että siirryttiin yhteen väkilukusarjaan aikaisemman kahden, maassa asuvan ja henkikirjoitetun, sijasta. Näitä nimityksiä käytetään edelleen, mutta kyseessä on sama sarja. Henkikirjoitettu väestö saadaan vuoden alussa toimitettavan henkikirjoituksen perusteella. Henkikirjoituksen tarkoituksena on todeta jokaisen henkilön vakituinen asuinpaikka kunkin vuoden tammikuun 1. päivän olosuhteiden mukaan. Henkikirjaa pidetään Suomessa pysyvästi asuvista Suomen kansalaisista ja ulkomaalaisista. Tietyn vuodenvaihteen maassa asuvan ja henkikirjoitetun väestön välillä ei vuodesta 1977 lähtien ole periaatteessa muuta eroa kuin että jälkimmäinen kuvaa päivää myöhäisempää tilannetta kuin edellinen syntyneiden ja muuttoliikkeen osalta. Henkikirjaan otetaan nimittäin mukaan vuoden ensimmäisenä päivänä syntyneet ja maahanmuuttaneet. Siitä poistetaan vuoden ensimmäisenä päivänä maastamuuttaneet, mutta ei sinä päivänä kuolleita. Vuoden ensimmäisenä päivänä maastamuuttaneet merkitään uuden kotipaikkansa henkikirjaan. Maassa asuva väestö taas kuvaa tilannetta 31.12. klo 24.00. Alueittain saman vuodenvaihteen maassa asuvan ja henkikirjoitetun väestön välille syntyy eroja myös siitä syystä, että jälkimmäiseen vaikuttavat kyseisen vuodenvaihteen tammikuun 1. päivänä tapahtuneet alueittokset.

BEFOLKNINGSSTATISTIKENS GRUNDER

Allmänt

Befolkningsstatistiken i Finland har baserat sig i huvudsak dels på de uppgifter folkräkningarna värt tionde år ger om folkmängden och dess struktur, dels på fortlöpande uppgifter från lokala registermyndigheter om befolkningsrörelsen inom den i riket bosatta befolkningen. Befolkningsregister förs av evangelisk-lutherska och ortodoxa församlingar samt - över de personer som tillhör registrerade religiösa samfund eller inte tillhör något trossamfund - av häradskrivare, förutom i en del städer där uppgiften ålagts avdelningen eller byrån för befolkningsböcker vid polisnärvalet. Enligt lagen om befolkningsböcker bör varje person vara inskriven i befolkningsregistret i den kommun där han vid var tidpunkt har sitt egentliga bo och hemvist.

Befolkningen i befolkningsregistren uppdelas på närvarande och frånvarande befolkning. Alla i riket stadigvarande bosatta personer hör till den närvarande befolkningen. De är antingen finska medborgare eller utlänningar. Till den frånvarande befolkningen överförs alla de finska medborgare som flyttat från landet.

Den i riket bosatta befolkningen har under 1970-talet ända till 1976 baserats på 1970 års folkräkning och på uppgifter om befolkningsförändringar från de lokala befolkningsregistren. Då folkmängden vid utgången av år 1977 räknades, övergick man till ett nytt system. För närvarande erhålls den i riket bosatta befolkningen från det mantalsskrivningsregister som förs av Befolkningsregistercentralen och som avser tidpunkten den 31.12.

Med anledning av det förändrade sättet att beräkna folkmängden har man övergått till en enda folkmängdserie i stället för de två tidigare använda, dvs. den i riket bosatta resp. den mantalsskrivna befolkningen. Dessa benämningar är fortfarande i bruk men de avser en och samma serie. Den mantalsskrivna befolkningen erhålls på grund av mantalsskrivningen som utförs i början av året. Avsikten med mantalsskrivningen är att klarlägga varje persons fasta boningsort enligt förhållandena den 1 januari. I mantalsslängderna införs i Finland stadigvarande bosatta finska medborgare och utlänningar. Mellan den i riket bosatta och den mantalsskrivna befolkningen vid ett visst årsskifte föreligger sedan år 1977 i princip ingen annan skillnad än att den senare avser situationen en dag senare än den förra beträffande födda och flyttningsrörelsen. I mantalsslängden upptas nämligen även de personer som fötts eller invandrat under årets första dag. Ur den avförs de personer som utvandrat under årets första dag men inte de personer som avlidit under den dagen. Personer som flyttat inom riket under årets första dag antecknas i mantalsslängden för deras nya hemort. Den i riket bosatta befolkningen avser däremot situationen den 31.12. kl. 24.00. Områdesvis uppstår avvikelser mellan den i riket bosatta och den mantalsskrivna befolkningen vid samma årsskifte också därför, att den sistnämnda påverkas av områdesregleringar, som verkställes den 1 januari vid ifrågavarande årsskifte.

Tietojen keruu ja käsittely

Tilastokeskus saa väestönmuutosaineiston Väestörekisterikeskuksesta, joka pitää väestön keskusrekisteriä. Paikalliset väestörekisterin pitäjät lähettävät ilmoitukset väestönmuutostapahtumista viikoittain vain Väestörekisterikeskukseen, jossa aineiston käsittelyn jälkeen tiedot siirretään konekieliseen muotoon. Tässä muodossa Tilastokeskus saa väestönmuutostiedot kuukausittain.

Väestörekisterikeskus ei kerää tietoja kuolleena syntyneistä. Tiedot näistä saadaan kuolleena syntyneiden todistuksista, jotka lääkärit kirjoittavat. Todistus kulkee äidin väestörekisterin kautta lääninhallitukseen tai Helsingin, Turun ja Tampereen terveydenhoitovirastolle, jossa virkälääkäri lomakkeella olevat tiedot tarkistettuaan lähettää sen edelleen Tilastokeskukseen (asetus 824/70).

Laillisista raskauden keskeyttämisistä saadaan tiedot lääkintöhallituksen tilastoista.

Tietojen keruusysteemi asettaa eräitä rajoituksia tilaston laadinnalle. Väestörekisterikeskuksesta ei saada ammattitietoja, joten väestönmuutoksia ei voida luokitella ammatin mukaan. Joidenkin tietojen kohdalla tuntemattomien määrä oli melko korkea v. 1978.

Kuolleiden määrä poikkeaa kuolintodistusten perusteella laaditun kuolemansyytilaston osoittamasta luvusta jonkin verran.

Tilastoaineisto sisältää vuoden 1978 tapausten ohella myös ne vuosien 1975-77 tapaukset, jotka on saatu Väestörekisterikeskuksesta jälkikäteen vuoden 1978 aineiston mukana. Vuosien 1975-77 rästitapaukset jakautuivat eri väestönmuutoksiin seuraavasti:

Insamling och bearbetning av uppgifter

Statistikcentralen erhåller materialet över befolkningsrörelsen från Befolkningsregistercentralen som upprätthåller centrala befolkningsregistret. De lokala befolkningsregisterförarna översänder varje vecka anmälningar om inträffade förändringar i befolkningen endast till Befolkningsregistercentralen, där materialet bearbetas och överförs till maskinspråk. Statistikcentralen får uppgifterna om förändringar i kodform på magnetband månatligen.

Befolkningsregistercentralen insamlar inte uppgifter om dödfödda. Uppgifter om dessa erhålls på basen av de intyg angående dödfödda som utfärdas av läkare. Intyget översändes via det befolkningsregister där modern är införd till länsstyrelsen eller till hälsovårdsverket i Helsingfors, Åbo eller Tammerfors, där ämbetsläkaren, sedan han granskat uppgifterna på blanketten vidarebefordrar den till Statistikcentralen (förrordning 824/70).

Uppgifter om legala aborter erhålls från den statistik som förs av medicinalstyrelsen.

Det systemet i datainsamlingen begränsar något möjligheterna att uppgöra olika slag av statistik. Då inga uppgifter om yrken erhålls från Befolkningsregistercentralen, kan förändringar inte klassificeras efter yrken. Beträffande en del uppgifter har det funnits ett ansevärt högt antal okända fall år 1978.

Antalet döda avviker något från det som uppvisas i statistiken över dödsorsaker, vilken uppgöres på basen av dödsattester.

I det statistiska materialet ingår utöver fallen från år 1978 även sådana fall från åren 1975-77 som efteråt tillsammans med 1978 års material erhållits från Befolkningsregistercentralen. Dessa restfall från 1975-77 uppdelade sig på olika kategorier av befolkningsförändringar på följande sätt:

Tapahtumavuosi – Händelseår

	1975	1976	1977	
Avioliiton solmineet miehet	4	13	58	Män som ingått äktenskap
Avioliiton solmineet naiset	6	17	68	Kvinnor som ingått äktenskap
Avioeron saaneet miehet	18	49	103	Män som beviljats äktenskapsskillnad
Avioeron saaneet naiset	17	40	106	Kvinnor som beviljats äktenskapsskillnad
Leskeksi jääneet miehet	—	2	9	Nyblivna änklingar
Leskeksi jääneet naiset	1	3	9	Nyblivna änkor
Syntyneet	—	2	24	Födda
Kuolleet	1	5	59	Döda
Muuttaneet				Flyttningar
Kuntien välinen muuttoliike	3	24	584	Flyttning mellan kommuner
Kunnassamuutto	33	85	1215	Flyttning inom kommunen
Maahanmuutto	3	5	90	Invandring
Maastamuutto	23	66	240	Utvandring
Uskontokuntaa vaihtaneet	17	31	96	Personer som bytt trossamfund

Käsitteitä ja määritelmiä

Väestö

Julkaisussa on käytetty maassa asuvaa väestöä. Tiedot ovat vuoden viimeisen päivän mukaisia. Keskiväkiluku on kahden peräkkäisen vuoden väkilukujen keskiarvo. Vuoden 1978 keskiväkiluku on siis vuosien 1977 ja 1978 väkilukujen keskiarvo.

Perhe

Perhe koostuu yhdessä asuvista henkilöistä, joita yhdistää avioliitto tai vanhempi-lapsisuhde. Lapseksi katsotaan iästä riippumatta vain naimattomat biologiset ja ottolapset. Siten perheen muodostavat lapseton aviopari, aviopari naimattomine lapsineen ja jompikumpi vanhemmista naimattomine lapsineen. Yhdessä asuva avopari, jolla on yksi tai useampi yhteinen lapsi, muodostaa myös perheen tässä tilastossa. Sen sijaan muita avopareja ei saada selville väestön keskusrekisteristä.

Avio- ja avoliitoissa lapsia ovat yhteisten lapsien lisäksi myös toisen puolison/osapuolen lapset.

Perheessä voi olla vain kaksi peräkkäistä sukupolvea. Jos ruokakunnassa on useampia peräkkäisiä sukupolvia, perhe muodostetaan nuorimmasta sukupolvesta lähtien. Esim. jos ruokakuntaan kuuluu äiti ja hänen naimaton tyttärensä lapsineen, tytär lapsineen muodostaa perheen äidin ollessa perheeseen kuulumaton. Jos taas samaan ruokakuntaan kuuluu naimattomia sisarusia ja heidän isoäitinsä, nämä kaikki henkilöt ovat perheeseen kuulumattomia samoinkuin yksinään asuvat henkilöt.

Solmitut avioliitot

Solmituilla avioliitoilla tarkoitetaan Suomessa asuvien naisten avioliittoja ellei toisin mainita. Naimisiin menneiden miesten ja naisten määrä ei ole sama, koska niiden solmittujen avioliittojen luku, joissa osapuolina ovat Suomessa asuva nainen ja ulkomaiseen väestörekisteriin kuuluva mies, on suurempi kuin niiden, joissa osapuolina ovat Suomessa asuva mies ja ulkomaiseen väestörekisteriin kuuluva nainen.

Avio- ja asumuserot

Avio- ja asumuserotilasto perustuu tuomioistuinten Väestörekisterikeskukseen lähettämiin ilmoituksiin myönnettyistä avio- ja asumuseroista sekä avioliiton peruutumisista. Tilastossa ovat mukana myös ne tapaukset, joissa Suomessa vakituisesti asuville henkilöille on myönnetty ero jossakin ulkomaan tuomioistuimessa. Tilastot laaditaan miehen asuinpaikan mukaan.

Begrepp och definitioner

Befolkningen

I publikationen har begreppet den i riket bosatta befolkningen använts. Uppgifterna avser situationen den sista december. Medelfolkmängden är lika med medeltalet av folkmängderna för två varandra följande år. Medelfolkmängden för år 1978 är alltså medeltalet av folkmängderna för 1977 och 1978.

Familj

En familj består av personer som bor tillsammans och som hör ihop på grund av äktenskap eller förälder-barnförhållande. Som barn anses endast ogifta biologiska eller adoptivbarn oberoende av ålder. Sålunda kan en familj bestå av ett barnlöst gift par, ett gift par med ogifta barn eller en förälder med ogifta barn. Sammanboende ovigt par, som har ett eller flere gemensamma barn, bildar även en familj i denna statistik. Övriga sammanboende ovigda par kan man däremot inte få reda på ur befolkningens centralregister.

I äktenskap och ovigda sammanboendes familjer anses som barn förutom gemensamma barn även den andra makens/partners barn.

En familj kan bestå endast av två varandra följande generationer. Om hushållet t.ex. omfattar mor, hennes dotter och dotterns barn, bildar dottern med barn en familj medan modern inte hör till någon familj. Om ett hushåll däremot omfattar ogifta syskon och deras mor, hör ingen av dessa personer till någon familj liksom även ensamboende personer är utan familj.

Ingångna äktenskap

Uppgifterna om ingångna äktenskap gäller de äktenskap vilka ingåtts av i Finland bosatta kvinnor, om annat inte anges. Antalet män och kvinnor som ingått äktenskap är inte lika stort då äktenskapen mellan kvinna bosatt i Finland och man som antecknats i utländskt befolkningsregister är flera än äktenskapen mellan man som är bosatt i Finland och kvinna som är antecknad i utländskt befolkningsregister.

Äktenskaps- och hemskillnader

Statistiken över äktenskaps- och hemskillnader grunder sig på de uppgifter som domstolarna sänder till Befolkningsregistercentralen om beviljade äktenskaps- och hemskillnader samt återgång av äktenskap. I statistiken har även de fall medtagits då en i Finland bosatt person beviljats skilsmässa av en utländsk domstol. Statistiken utarbetas enligt mannens boningsort.

Syntyneet

Elävänä syntyneellä tarkoitetaan lasta, joka syntymän jälkeen hengitti tai osoitti muita elonmerkkejä. Kuolleena syntyneeksi katsotaan lapsi, joka on syntynyt kuolleena vähintään 28 viikkoa kestäneen raskauden jälkeen. Vain elävänä syntyneet otetaan huomioon väkilukutilastossa.

Lapset jaetaan sukuaseman mukaan aviolapsiin ja aviottomiin lapsiin. Lapsi, joka syntyy avioliiton aikana, on aviolapsi. Myös leski tai eronnut nainen voi synnyttää aviolapsen, mikäli raskaus on alkanut avioliiton kestäessä. Avioliiton ulkopuolella syntynyt lapsi on avioton. Tilastossa katsotaan aviottomiksi myös ne tapaukset, joissa äiti on lapsen syntymän jälkeen mennyt lapsen isän kanssa naimisiin. Lain mukaan nämä lapset ovat aviolapsia vasta sen jälkeen, kun heidän vanhempansa ovat solmineet keskenään avioliiton.

Lapsen järjestyslukua laskettaessa otetaan huomioon lapsen järjestys saman avioliiton elävänä ja kuolleena syntyneiden joukossa. Jos lapsi on avioton, otetaan järjestyslukua ilmoitettaessa huomioon vain äidin aviottomat lapset.

Syntyneestä lapsesta lääkintöviranomainen kirjoittaa syntymätodistuksen, joka lähetetään äidin väestörekisteriin (asetus syntymän ja kuoleman rekisteröinnistä 824/1970). Väestörekisterin pitäjän on huolehdittava, että lapsi ilmoitetaan kahden kuukauden kuluessa syntymästä väestörekisteriin. Evankelis-luterilaisen kirkon ja ortodoksisen kirkkokunnan seurakuntaan rekisteröiminen edellyttää kasteen suorittamista. Vanhempien kuuluessa eri seurakuntiin lapsi seuraa yleensä äitiään. Uskonnonvapauslain (767/1969) mukaan lapsi on merkittävä äidin rekisteriin, mikäli vanhemmat kuuluvat eri uskontokuntiin eivätkä ole toisin sopineet. Väestörekisterikeskuksessa annetaan lapselle henkilötunnus lapsen rekisteröinti-ilmoituksen perusteella.

Kuolleet

Kuolleesta lääkäri kirjoittaa kuolintodistuksen tai poikkeustapauksessa poliisiviranomainen kuolinselvityksen (824/1970). Tämä todistus on toimitettava väestörekisteriviranomaiselle, joka tekee sen perusteella kuolintodistuksen Väestörekisterikeskukseseen. Kuolintodistuksen väestörekisterin pitäjä lähettää lääninhallituksen sosiaali- ja terveysosastoon, jossa ao. lääkäri sen tarkastettuaan toimittaa sen edelleen Tilastokeskukseseen. Kuolintodistusten perusteella tehdään kuolemansytilasto, mikä julkaistaan omana sarjanaan. Kuolleista erotetaan omaksi ryhmäksi ensimmäisellä ikävuodella kuolleet eli imeväiskuolevuus.

Maassamuutto

Henkilön, joka vaihtaa asuntoa, on täytettävä viimeistään kolmen päivän kuluessa muuttoilmoitus ja jätettävä se sen rakennuksen omistajalle, johon hän muuttaa, taikka tämän edustajalle (Väestörekirjalaki 141/1969 § 7 ja väestökirja-asetus 198/1970 § 15). Tehtyään lomakkeeseen omat merkintänsä rakennuksen omistajan

Födda

Med levande födda avses barn, som efter födseln har andats eller visat andra livstecken. Ett barn anses som dödfött, då det är dött vid födseln efter en graviditetstid på minst 28 veckor. Endast levande födda beaktas i statistiken över folkmängden.

I fråga om familjeställning särskiljes barn fött inom eller utom äktenskap. Barn som föds inom äktenskapet har äktenskaplig börd. Även änka eller fränksild kvinna kan föda barn med äktenskaplig börd, om graviditeten börjat under den tid äktenskapet varat. Utom äktenskapet födda barn är utomäktenskapliga. I statistiken betraktas även de fall som utomäktenskapliga, där modern efter barnets födelse ingår äktenskap med barnets far. Enligt lag erhåller dessa barn äktenskaplig börd först efter det föräldrarna ingått äktenskap med varandra.

Vid fastsläandet av barnets ordningsnummer beaktas barnets ordningstal bland levande födda och dödfödda i samma äktenskap. Om barnet är utomäktenskapligt, beaktas vid uppgivandet av ordningsnummer endast moderns utomäktenskapliga barn.

Över barns födelse utfärdar medicinalmyndighet födelseattest som sänds till den befolkningsregisterförare, i vars register modern är införd (förordning om registrering av födelser och dödsfall 824/1970). Registerföraren bör se till att anmälan om barns födelse inom två månader tillställs befolkningsregistret. Skall barnet införas i register som förs av församlingen tillhörande den evangelisk-lutherska kyrkan eller ortodoxa kyrkosamfundet, förutsätter detta att barnet döpes. Hör föräldrarna till skilda församlingar följer barnet vanligen sin moder. Enligt religionsfrihetslagen (767/1969) skall barnet införas i moderns register såvida föräldrarna tillhör skilda trossamfund och inte överenskommit om annat. På basen av den registreringsanmälan som lämnas om barnet skall det tilldelas personbeteckning av Befolkningsregistercentralen.

Dödsfall

För avlidna utfärdar läkare dödsattest eller i undantagsfall polismyndighet dödsredogörelse (824/1970). Detta intyg tillställs registermyndigheten, som på basen av det gör anmälan om dödsfall till Befolkningsregistercentralen. Dödsattesten sändes av registerföraren till social- och hälsovårdsavdelningen vid länsstyrelsen där den granskas av vederbörande läkare och därefter vidarebefordras till Statistikcentralen. På basen av dödsattesterna uppgöres statistik över dödsorsaker vilken publiceras som en skild serie. Inom statistiken över dödsfall behandlas avlidna under det första levnadsåret dvs. spädbarnsdödligheten som en skild grupp.

Inrikes omflyttning

Den som byter bostad skall senast tredje dagen efter flyttningen ifylla flyttningsanmälan och avgiva den till ägaren till den byggnad, dit han flyttat, eller till företrädare för denne (lag om befolkningsböcker 141/1969, § 7, och förordning om befolkningsböcker 198/1970, § 15). Ägaren till byggnaden eller hans företrädare skall,

tai hänen edustajansa on toimitettava muutosilmoitus viikon kuluessa sille henkikirjoittajalle, jonka virkapiiriin muuttaneen henkilön uusi asuinpaikka kuuluu. Toettuun muuttaneen asuin- ja kotipaikan henkikirjoittajan on lähetettävä muuttoilmoitus sen väestörekisterin pitäjälle, jonka kirjoissa muuttaja oli.

Kunnassamuuton katsotaan tapahtuvan, kun henkilö muuttaa saman kunnan sisällä kiinteistöstä toiseen.

Maahan- ja maastamuutto

Maahan- ja maastamuutoissa erotetaan pohjoismainen ja Pohjoismaiden ulkopuolinen muuttoliike. Kun henkilö muuttaa toisesta Pohjoismaasta toiseen, hänelle on annettava lähtömaan paikallisesta väestörekisteristä kaksiosainen muuttokirja tulomaan paikalliseen väestörekisteriin toimitettavaksi (660/1969, SopS 46). Tulomaan paikallinen väestörekisteriviranomainen palauttaa muuttokirjan toisen osan lähtörekisteriin. Muuttopäiväksi merkitään se päivä, jona henkilö palautettuun muuttokirjaan tehdyn merkinnän mukaan on otettu tulomaan paikalliseen väestörekisteriin.

Maahan- ja maastamuutoissa erotetaan toisaalta myös ulkomaalaisten ja Suomen kansalaisten muutot. Kun jälkimmäinen muuttaa pysyvästi ulkomaille, ei häntä poisteta väestörekisteristä, vaan hänet merkitään ao. väestörekisterissä poissa olevaksi. Vastaavasti kun hän palaa takaisin Suomen rekisteriin, hänet siirretään poissa olevasta väestöstä läsnä olevaan.

Maastamuuttoja Pohjoismaiden ulkopuolelle ei aina saada heti selville, koska lakisääteinen ilmoitusvelvollisuus puuttuu tässä tapauksessa. Muuttoilmoitus Pohjoismaiden ulkopuolelle tehdään seuraavissa tapauksissa

- henkilö itse ilmoittaa muuttavansa
- ulkomailla asuvasta Suomen kansalaisesta tulee jokin väestömuutosilmoitus, esim. vihkimis- tai lapsen syntymäilmoitus, josta selviää, että kyseinen henkilö on rekisteröity ulkomailla
- henkikirjoituksen yhteydessä todettaessa, että Suomen kansalainen on asettunut pysyvästi ulkomaille.

sedan han gjort sina egna anteckningar på blanketten, inom en vecka tillstålla flyttningsanmälan den häradskrivare, till vars ämbetsdistrikt den inflyttade personens nya boningsort hör. När häradskrivaren konstaterat den inflyttade personens boningsplats och hemort, bör han sända flyttningsanmälan till den befolkningsregisterförare, i vars register den person som flyttat var införd.

Då en person flyttar från en fastighet till en annan inom samma kommun, betraktas detta som flyttning inom kommunen.

In- och utvandring

In- och utvandringen uppdelas i nordisk och utomnordisk. När en person flyttar från ett nordiskt land till ett annat bör han från utflyttningslandets lokala befolkningsregister få ett tvådelat flyttningsbetyg som han bör vidarebefordra till inflyttningslandets lokala befolkningsregister (660/1969, Fördr. serie 46). Det lokala befolkningsregistret i inflyttningslandet återsänder ena delen av flyttningsbetyget till utflyttningsregistret. Såsom flyttningsdag antecknas den dag då personen, enligt anteckning i det returnerade flyttningsbeviset, har upptagits i inflyttningslandets lokala befolkningsregister.

Å andra sidan skiljer man även mellan utlänningars och finska medborgares flyttningar. Då en finsk medborgare stadigvarande bosätter sig utomlands, avförs han inte från befolkningsregistret utan han antecknas i befolkningsregistret såsom frånvarande. Då han återvänder till Finland överförs han i registret från den frånvarande befolkningen till den närvarande.

Uppgift om utvandrare till icke-nordiskt land fås ej alltid omedelbart, ty ingen lagstadgad uppgiftsskyldighet föreligger. Anmälan om flyttning till icke-nordiskt land göres

- av personen själv vid utflyttning
- då någon ändringsanmälan, t.ex. vigsel eller födelseanmälan, anländer om person som bor utomlands, och det framgår att vederbörande är registrerad i utlandet
- då det vid mantalsskrivning konstateras, att finsk medborgare bosatt sig stadigvarande i utlandet.

Väestötilaston julkaiseminen

Käsillä olevaan julkaisuun sisältyvien taulujen lisäksi Tilastokeskuksessa tehdään vuosittain myös sellaisia väestönrakennetta ja väestönmuutoksia esittäviä tauluja, joita ei julkaista niiden laajuuden vuoksi kokonaan tai ei julkaista ollenkaan. Julkaisun lopussa olevassa liitteessä on luettelo niistä tauluista, joita ei julkaista.

Seuraavassa esitetään luettelo niistä julkaisuista, jotka sisältävät Tilastokeskuksen laatimaa väestötilastoa.

- Väestö, Osa I, Väestörakenne ja väestönmuutokset, Koko maa ja läänit, SVT VI A, Vuositilasto.
- Väestö, Osa II, Väestörakenne ja väestönmuutokset kunnittain, SVT VI A, Vuositilasto.
- Väestö, Osa III, Maassamuutto kunnittain, SVT VI A, Vuositilasto.
- Kuolleisuus- ja eloonjäämistauluja, SVT VIA.
- Kuolemansyyt, SVT VI B, Vuositilasto.
- Väestölaskennan julkaisut, SVT VI C.
- Väestöennusteet, Tilastollisia tiedonantoja.
- TK Tilastotiedotus VÄ (mm. henkikirjoitettu väestö, asutus- ja avioeroista 3-vuotiskatsauksia, väestönmuutosten ennakkotietoja neljännesvuosittain).

Väestötilastoa julkaistaan myös Suomen tilastollisessa vuosikirjassa ja kuukausittain ilmestyvässä Tilastokatsauksissa sekä erityisselvityksinä sarjassa Tilastollisia tiedonantoja. Painosta viimeksi ilmestyneet julkaisut luetaan Tilastokatsausten takasivulla. Tilastollisessa vuosikirjassa on täydellinen luettelo kaikista SVT:n julkaisuista.

Publicerandet av befolkningsstatistiken

Utom tabellerna i denna publikation över befolkningsrörelsen uppgör Statistikcentralen årligen andra tabeller över befolkningens struktur och förändringar, ehuru de på grund av sin omfattning inte publiceras i sin helhet eller inte publiceras överhuvudtaget. I bilagan i slutet av publikationen finns en förteckning över de tabeller, som inte publiceras.

Följande förteckning omfattar Statistikcentralens befolkningsstatistiska publikationer.

- Befolkning, Del I, Befolkningens sammansättning och befolkningsrörelsen, Hela riket och länen, FOS VI A, Årsstatistik.
- Befolkning, Del II, Befolkningens sammansättning och befolkningsrörelsen kommunvis, FOS VI A, Årsstatistik.
- Befolkning, Del III, Inrikes omflyttning kommunvis, FOS VI A, Årsstatistik.
- Dödlighets- och livslängdstabeller, FOS VI A.
- Dödsorsaker, FOS VI B, Årsstatistik.
- Folkräkningspublikationer, FOS VI C.
- Befolkningsprognoser, Statistiska meddelanden.
- SC Statistisk rapport VÄ (bl.a. mantalsskriven befolkning, förhandsuppgifterna om befolkningsrörelsen, kvartalsvis 3-års översikter över äktenskaps- och hemskillnaderna).

Befolkningsstatistik publiceras även i Statistisk årsbok för Finland och månadspublikationen Statistiska översikter. En förteckning över de senast utkomna publikationerna ingår i slutet av Statistiska översikter. I Statistisk årsbok ingår en fullständig förteckning över alla publikationer inom serien FOS.

Summary

Population statistics of Finland was based on the one hand on the decennial census data on the size and structure of population and on the other hand on the data on vital events which are continually reported by the local population registrars. Population registers are composed of parish registers of Lutheran National Church and The Orthodox Church in Finland and civil registers.

The registered population is divided into resident and non-resident population. The resident population consists of all the persons living permanently in the country. Into the non-resident population are transferred the emigrated citizens of Finland. In the years following the census the resident population was estimated by adding to census population the yearly changes recorded in vital statistics.

Since 1977 the population on December 31 is based on the domicile register of the Population Register Centre. This registration is taken place annually on January 1. The purpose of the registration is to state the

permanent place of residence for every person at the beginning of the year.

The Central Statistical Office receives data on vital and migratory events from the Population Register Centre, where the local population registrars report weekly the vital and migratory events. In the Population Register Centre the data are processed and transferred on magnetic tapes. The Central Statistical Office receives monthly on these tapes data on live births, deaths, marriages contracted and dissolved, judicial separations and migration.

The published population statistics of Finland consists in addition to this Population (Official Statistics of Finland VI A) of the following series: Life tables (OSF VI A), Causes of death (OSF VI B), Census publications (OSF VI C) and Population projections (Statistical Surveys). Data on population statistics are also published in the Statistical Yearbook of Finland, in the Bulletin of Statistics, in the series of Statistical Surveys and in Statistical reports.

1. VÄESTÖ SIVILISÄÄDYN JA SUKUPUOLEN MUKAAN 1960-78
 FOLKMÄNGD EFTER CIVILSTÄND OCH KÖN 1960-78
 POPULATION BY MARITAL STATUS AND SEX 1960-78

VUOSI ÅR YEAR	NAIMATTOMAT OGIFTA SINGLE				NAIMISSISSA OLEVAT GIFTA MARRIED		LESKET ÄNKLINGAR WIDOWED		EROTETUT FRÄNSKILDA DIVORCED		YHTEENSÄ SUMMA TOTAL		
	IKÄ - ÅLDER - AGE				M	N	M	N	M	N	M	N	MS
	-14		15-										
M	N	M	N	M	N	M	N	M	N	M	N	MS	
1960	682 901	656 090	486 887	478 733	907 396	911 426	44 985	218 439	20 094	39 271	2 142 263	2 303 959	4 446 222
1961	671 314	645 484	502 136	490 704	918 006	921 686	45 316	219 297	21 101	40 743	2 157 873	2 317 914	4 475 787
1962	659 731	634 582	518 809	503 814	928 220	931 856	45 270	220 443	22 094	42 279	2 174 124	2 332 974	4 507 098
1963	648 656	623 859	535 692	517 667	937 374	940 619	45 610	222 589	23 421	44 032	2 190 753	2 348 766	4 539 519
1964	637 111	612 929	547 566	526 080	944 910	947 227	45 979	225 116	24 774	45 875	2 200 340	2 357 227	4 557 567
1965	626 020	602 133	555 445	530 743	953 343	954 537	46 278	227 351	26 164	47 882	2 207 250	2 362 646	4 569 896
1966	618 255	594 782	561 470	532 894	964 611	965 988	46 514	229 641	27 751	49 936	2 218 601	2 373 241	4 591 842
1967	609 945	586 752	567 206	534 467	979 054	981 097	46 829	232 452	29 554	52 289	2 232 588	2 387 057	4 619 645
1968	600 948	577 979	569 773	533 228	990 286	992 193	47 200	235 382	31 474	54 829	2 239 681	2 393 611	4 633 292
1969	586 461	563 025	565 715	526 975	996 581	997 309	47 917	239 394	33 543	57 357	2 230 217	2 384 060	4 614 277
1970	570 570	547 971	564 256	519 749	1 008 565	1 015 008	45 398	236 401	31 196	59 222	2 219 985	2 378 351	4 598 336
1971	558 952	537 057	573 162	523 815	1 021 484	1 027 940	45 864	240 030	34 575	63 033	2 234 037	2 391 875	4 625 912
1972	548 783	526 995	582 658	527 855	1 031 817	1 038 036	46 409	243 446	39 384	68 018	2 249 051	2 404 350	4 653 401
1973	540 158	518 091	589 883	530 621	1 040 863	1 047 338	46 558	247 024	44 680	73 545	2 262 142	2 416 619	4 678 761
1974	532 665	510 960	596 972	533 804	1 046 635	1 053 230	46 952	250 834	50 591	79 744	2 273 815	2 428 572	4 702 387
1975	526 241	504 303	604 040	538 349	1 048 974	1 055 886	47 295	254 343	55 565	85 496	2 282 115	2 438 377	4 720 492
1976	519 644	497 412	609 138	541 019	1 049 490	1 056 493	47 692	258 377	60 428	91 143	2 286 392	2 444 444	4 730 836
1977	513 667	491 564	614 751	541 701	1 051 569	1 054 747	48 372	264 078	67 309	99 209	2 295 668	2 451 299	4 746 967
1978	505 890	483 896	622 872	546 515	1 050 906	1 053 908	48 685	267 837	72 437	105 142	2 300 790	2 457 298	4 758 088

2. VÄESTÖ IÄN MUKAAN SEKÄ 1 000 MIESTÄ VASTAAVA NAISTEN MÄÄRÄ 1940-78
 FOLKMÄNGD EFTER ÅLDER SAMT ANTAL KVINNOR PÅ 1 000 MÄN 1940-78
 POPULATION BY AGE AND NUMBER OF FEMALES PER 1 000 MALES 1940-78

IKÄ ÅLDER AGE	LUKU - ANTAL - NUMBER					%	NAISIA 1 000 MIESTÄ KOHTI KVINNOR PÅ 1 000 MÄN FEMALES PER 1 000 MALES									
	1940	1950	1960	1970	1978		1940	1950	1960	1970	1978	1940	1950	1960	1970	1978
-4	337 957	502 669	408 588	339 444	319 534	9.1	12.5	9.2	7.4	6.7	967	958	959	960	954	
5-9	317 138	377 054	439 421	381 160	302 337	8.6	9.3	9.9	8.3	6.4	966	955	962	960	954	
10-14	340 504	329 082	492 178	397 946	367 915	9.2	8.2	11.0	8.6	7.7	969	970	961	961	961	
15-19	346 180	311 614	372 438	421 170	385 677	9.4	7.7	8.4	9.1	8.1	972	972	966	953	959	
20-24	307 312	327 244	312 651	445 099	394 116	8.3	8.1	7.0	9.7	8.3	1 008	977	966	949	954	
25-29	320 475	308 392	289 347	331 031	419 225	8.7	7.7	6.5	7.2	8.8	1 025	1 089	956	958	938	
30-34	320 069	267 808	308 535	287 969	417 783	8.7	6.7	6.9	6.2	8.8	1 030	1 159	986	979	943	
35-39	274 360	287 797	294 434	274 525	301 461	7.4	7.1	6.6	6.0	6.3	1 050	1 126	1 102	978	966	
40-44	237 688	289 641	256 081	294 269	281 075	6.4	7.2	5.8	6.4	5.9	1 102	1 113	1 182	1 009	981	
45-49	200 158	246 375	273 220	278 969	277 222	5.4	6.1	6.2	6.1	5.8	1 119	1 133	1 159	1 141	1 010	
50-54	177 939	208 013	270 526	238 497	276 817	4.8	5.2	6.1	5.2	5.8	1 180	1 213	1 166	1 245	1 083	
55-59	152 556	166 754	222 817	247 313	244 946	4.1	4.1	5.0	5.4	5.2	1 225	1 259	1 220	1 259	1 280	
60-64	127 370	140 720	178 185	233 456	215 630	3.5	3.5	4.0	5.1	4.5	1 290	1 390	1 360	1 321	1 399	
65-69	100 721	109 178	131 423	177 463	211 140	2.7	2.7	3.0	3.9	4.4	1 373	1 525	1 478	1 463	1 485	
70-74	61 822	78 457	95 949	124 708	163 582	1.7	2.0	2.2	2.7	3.5	1 459	1 661	1 697	1 710	1 702	
75-79	41 925	48 693	59 214	73 386	102 993	1.1	1.2	1.3	1.6	2.2	1 694	1 832	1 889	1 919	1 993	
80-84	20 571	20 852	28 786	36 149	52 598	0.6	0.5	0.6	0.8	1.1	1 729	1 961	2 060	2 212	2 412	
85-	10 872	9 460	12 429	15 782	24 037	0.3	0.2	0.3	0.3	0.5	1 668	2 426	2 334	2 547	2 823	
YHTEENSÄ SUMMA TOTAL	3 695 617	4 029 803	4 446 222	4 598 336	4 758 088	100.0	100.0	100.0	100.0	100.0	1 062	1 092	1 075	1 071	1 068	
-14	995 599	1 208 805	1 340 187	1 118 550	989 786	26.9	30.0	30.1	24.3	20.8	967	961	961	960	957	
15-64	2 464 120	2 554 358	2 778 234	3 052 298	3 213 952	66.7	63.4	62.5	66.4	67.5	1 068	1 111	1 079	1 048	1 017	
65-	235 898	266 640	327 801	427 488	554 350	6.4	6.6	7.4	9.3	11.7	1 482	1 674	1 681	1 690	1 750	

3. NAIMISSISSA OLEVAT NAISET KOKO VÄESTÖN 1 000 NAISTA KOHTI IKÄRYHMITTÄIN 1950-78
 GIFTA KVINNOR PÅ 1 000 KVINNOR AV HELA FOLKMÄNGDEN EFTER ÅLDER 1950-78
 MARRIED WOMEN PER 1 000 WOMEN OF THE WHOLE POPULATION BY AGE 1950-78

VUOSI ÅR YEAR	IKÄ - ÅLDER - AGE									
	17-19	20-24	25-29	30-34	35-39	40-44	45-49	20-39	17-49	
1950	71.4	404.1	686.8	752.4	745.5	716.7	675.0	642.6	605.5	
1960	88.8	454.6	740.5	801.7	802.9	777.0	724.7	699.2	650.8	
1970	88.4	470.2	754.7	819.2	821.5	800.1	760.2	688.6	645.3	
1971	86.0	463.6	745.8	817.0	820.2	800.4	760.6	686.5	643.5	
1972	77.5	447.4	739.6	814.4	816.6	800.3	761.7	680.5	639.9	
1973	72.5	429.7	730.5	809.4	815.1	798.2	762.1	674.8	635.4	
1974	67.0	411.3	721.2	801.6	812.1	796.0	761.6	667.4	630.9	
1975	62.9	389.3	707.4	793.2	808.3	793.1	762.1	657.8	625.7	
1976	56.9	371.5	693.0	785.9	803.8	789.8	761.1	649.4	620.6	
1977	50.7	354.4	681.9	781.2	798.9	783.9	759.6	643.7	616.2	
1978	45.0	338.5	666.5	772.5	794.3	781.0	756.2	636.1	609.8	

4. VÄSTAD SYNTYMÄVUODEN, IÄN, SIVILISÄÄDYN JA SUKUPUOLEN MUKAAN 1978
 FOLKMÄNGD EFTER FÖDELSEÅR, ALDER, CIVILSTÄND OCH KÖN 1978
 POPULATION BY YEAR OF BIRTH, AGE, MARITAL STATUS AND SEX 1978

SYNT- VUOSI FÖD.- ÅR YEAR OF BIRTH	IKK ÅLDER AGE	KOKO MAA - HELA RIKET - WHOLE COUNTRY											KAUPUNGIT STÄDER URBAN COMMUNES		MUUT KUNNAT ÖVRIGA KOMMUNER RURAL COMMUNES		
		YHTEENSX SUMMA TOTAL			NAIMATTOMAT OGIFTA SINGLE		NAIMISSA GIFTA MARRIED		LESKET ÄNKL. OCH ÄNKOR WIDOWED		EROTETUT FRÄNSKILDA DIVORCED		MS	M	MS	M	
		MS	M	N	M	N	M	N	M	N	M	N					
VÄKILUKU - FOLKMÄNGD - POPULATION 31.12.1978																	
1978	0	63466	32541	30925	32541	30925	-	-	-	-	-	-	39524	20244	23942	12297	
1977	1	64792	33131	31661	33131	31661	-	-	-	-	-	-	40528	20773	24264	12358	
1976	2	65651	33629	32022	33629	32022	-	-	-	-	-	-	40733	20915	24918	12714	
1975	3	64340	33063	31277	33063	31277	-	-	-	-	-	-	39538	20390	24802	12673	
1974	4	61285	31179	30106	31179	30106	-	-	-	-	-	-	37178	18747	24107	12432	
1973	5	55871	28750	27121	28750	27121	-	-	-	-	-	-	33518	17209	22353	11541	
1972	6	58087	29907	28180	29907	28180	-	-	-	-	-	-	34441	17774	23446	12133	
1971	7	60504	30741	29763	30741	29763	-	-	-	-	-	-	36008	18063	24496	12678	
1970	8	62988	32125	30863	32125	30863	-	-	-	-	-	-	37218	18894	25770	13231	
1969	9	64887	33232	31655	33232	31655	-	-	-	-	-	-	37879	19313	27008	13919	
1968	10	70206	35798	34408	35798	34408	-	-	-	-	-	-	41074	21028	29132	14770	
1967	11	73138	37374	35764	73138	35764	-	-	-	-	-	-	42503	21644	30635	15730	
1966	12	73833	37504	36329	73833	36329	-	-	-	-	-	-	42480	21486	31353	16018	
1965	13	74303	37897	36406	74303	36406	-	-	-	-	-	-	42184	21554	32119	16343	
1964	14	76435	39019	37416	76435	37416	-	-	-	-	-	-	42966	21898	33469	17121	
1963	15	77649	39597	38052	77649	38049	-	3	-	-	-	-	42840	21858	34809	17739	
1962	16	77036	39352	37684	77036	37641	-	2	42	-	-	-	42099	21417	34937	17935	
1961	17	77136	39276	37860	77136	37479	-	11	380	-	-	-	42045	21298	35091	17978	
1960	18	76931	39298	37633	76931	36226	-	88	1396	-	-	-	42011	21155	34920	18143	
1959	19	76925	39344	37581	76925	34236	-	532	3314	1	2	-	29	42933	21310	33992	18034
1958	20	74608	38196	36412	74608	30515	-	1471	5775	-	6	17	116	42833	20922	31775	17274
1957	21	78190	40138	38052	78190	28456	-	3348	9346	1	23	38	227	46510	22691	31680	17447
1956	22	80659	41409	39250	80659	25673	-	6058	13167	4	20	121	390	49754	24190	30905	17219
1955	23	80065	41046	39019	80065	21634	-	9424	16705	4	45	230	635	50845	24789	29220	16337
1954	24	80594	40884	39710	80594	18577	-	12870	20154	11	59	402	920	52138	25095	28456	15789
1953	25	80308	41192	39116	80308	15336	-	16571	22539	6	72	618	1169	52532	25814	27776	15378
1952	26	83759	43152	40607	83759	13177	-	20737	25691	14	122	931	1617	55174	27161	28585	15991
1951	27	81552	42169	39403	81552	10811	-	23005	26420	22	125	1148	1847	53795	26920	27757	15229
1950	28	85224	44054	41170	85224	9458	-	26192	29158	34	165	1600	2189	56249	28371	28955	15683
1949	29	88382	45812	42570	88382	8662	-	29244	31205	30	229	1871	2474	57772	29158	30610	16654
1948	30	90799	46702	44097	90799	7923	-	31343	33089	41	263	2233	2822	59596	29842	31203	16860
1947	31	91019	46854	44165	91019	6868	-	32677	34016	50	322	2548	2959	59393	29919	31626	16935
1946	32	89852	46260	43592	89852	6185	-	33459	33940	65	359	2741	3108	58775	29707	31077	16553
1945	33	80694	41648	39046	80694	5125	-	30881	30562	78	348	2565	3011	52720	26654	27974	14994
1944	34	65419	33549	31870	65419	6086	-	3956	25190	63	359	2210	2512	42443	21459	22776	12090
1943	35	62613	32171	30442	62613	3607	-	24638	24144	57	349	2073	2342	40434	20396	22179	11775
1942	36	50447	25731	24716	50447	4185	-	19781	19559	76	358	1689	1958	32465	16286	17982	9445
1941	37	73677	37568	36109	73677	4116	-	29094	28626	115	592	2526	2775	46365	23171	27332	14397
1940	38	52732	26725	26007	52732	3965	-	2748	20716	77	458	1856	2085	32953	16373	19779	10352
1939	39	61992	31152	30840	61992	4804	-	3211	24220	101	623	2027	2404	38338	18901	23654	12251
1938	40	60467	30728	29739	60467	4634	-	3031	23838	141	727	2115	2488	37056	18471	23411	12257
1937	41	56973	28716	28257	56973	3045	-	22374	22100	133	746	1995	2366	34760	17153	22213	11563
1936	42	54859	27657	27202	54859	2867	-	21487	21184	163	863	1895	2288	33193	16322	21666	11335
1935	43	55461	28075	27386	55461	2841	-	21945	21330	175	943	1803	2272	33287	16424	22174	11651
1934	44	53315	26713	26602	53315	2760	-	21018	20594	161	1070	1770	2178	31796	15613	21519	11100
1933	45	50977	25633	25344	50977	2711	-	20229	19388	186	1171	1659	2074	30305	14839	20672	10794
1932	46	54031	26918	27113	54031	2800	-	21257	20786	230	1367	1778	2140	32083	15473	21948	11445
1931	47	55993	28152	27841	55993	2896	-	22219	21089	288	1634	1894	2222	33102	16077	22891	12075
1930	48	58345	28874	29471	58345	3055	-	22676	22215	331	1883	1911	2318	34246	16447	24099	12427
1929	49	57876	28331	29545	57876	3267	-	22304	21866	391	2122	1742	2290	33615	15933	24261	12398
1928	50	57463	28261	29202	57463	3196	-	22284	21483	385	2360	1726	2163	33219	15810	24244	12451
1927	51	55208	26900	28308	55208	3144	-	21224	20432	442	2680	1705	2052	31788	14949	23420	11951
1926	52	55564	26880	28684	55564	3192	-	21461	20449	500	2953	1637	2090	31761	14750	23803	12130
1925	53	55343	26226	29117	55343	3279	-	20990	20360	508	3300	1586	2178	31655	14590	23688	11636
1924	54	53239	24642	28597	53239	3312	-	19903	19534	563	3739	1372	2012	30258	13516	22981	11126
1923	55	53833	24383	29450	53833	3482	-	19560	19745	675	4230	1427	1993	30417	13337	23416	11046
1922	56	50501	22247	28254	50501	3286	-	18050	18585	613	4454	1196	1929	28408	12022	22093	10225
1921	57	51113	22269	28844	51113	3348	-	18177	18449	699	5084	1140	1963	29053	12178	22060	10091
1920	58	51511	22094	29417	51511	3341	-	18049	18330	817	5785	1142	1961	28957	12063	22554	10031
1919	59	37988	16442	21546	37988	2599	-	13680	13105	612	4602	706	1240	21102	8835	16886	7607
1918	60	44271	18686	25585	44271	3061	-	15380	14788	844	6017	887	1719	25177	10269	19094	8417
1917	61	43449	18183	25266	43449	3045	-	14932	14100	914	6481	857	1640	24663	9940	18786	8243
1916	62	41547	17306	24241	41547	3008	-	14165	13120	934	6601	778	1512	23404	9371	18143	7935
1915	63	42470	17648	24822	42470	3117	-	14332	12731	1073	7490	772	1524	24062	9567	18428	8081
1914	64	43893	18073	25820	43893	3381	-	14600	12618	1191	8211	776	1610	24660	9717	19233	8356
1913	65	42775	17494	25281	42775	3440	-	14100	11773	1239	8522	736	1546	24188	9429	18587	8065
1912	66	44009	17918	26091	44009	3499	-	14159	11731	1493	9280	762	1581	24715	9506	19294	8412
1911	67	42665	17288	25377	42665	3512	-	13628	10902	1624	9545	686	1418	24093	9372	18572	7916
1910	68	41330	16403	24927	41330	3604	-	12854	9870	1575	10005	611	1448	23452	8688	17878	7715
1909	69	40361	15854	24507	40361	3702	-	12203	9288	1739	10204	572	1313	22542	8286	17819	7568
1908	70	37331	14357	22974	37331	3404	-	10862	8080	1802	10220	498	1270	20876	7452	16455	6905
1907	71	35804	13452	22352	35804	3530	-	9962	7226	1842							

4. (JATK. - FORTS. - CONT.)

SYNT. VUOSI FÖD.- ÅR YEAR OF BIRTH	IKK ALDER AGE	KOKO MAA - HELA RIKET - WHOLE COUNTRY											KAUPUNGIT STÄDER URBAN COMMUNES		MUUT KUNNAT ÖVRIGA KOMMUNER RURAL COMMUNES	
		YHTEENSX SUMMA TOTAL			NAIMATTOMAT OGIFTA SINGLE		NAIMISSA GIFTA MARRIED		LESKET ÄNKL. OCH WIDOWED		EROTETUT FRÄNSKILDA DIVORCED		MS	M	MS	M
		MS	M	N	M	N	M	N	M	N	M	N				
1898	80	14641	4499	10142	400	1922	2490	1315	1516	6508	93	397	7887	2195	6754	2304
1897	81	11907	3506	8401	305	1529	1886	862	1245	5718	70	292	6398	1629	5509	1877
1896	82	10217	2889	7328	232	1392	1479	695	1114	4967	64	274	5443	1356	4774	1533
1895	83	8761	2520	6241	223	1185	1167	539	1076	4309	54	208	4640	1133	4121	1387
1894	84	7072	2000	5072	165	941	899	327	902	3612	34	192	3713	907	3359	1093
1893	85	5431	1475	3956	137	758	579	227	728	2840	31	131	2932	683	2499	792
1892	86	4545	1279	3266	95	635	474	163	677	2353	33	115	2458	604	2087	675
1891	87	3817	1021	2796	74	574	360	112	568	2032	19	78	2065	453	1752	568
1890	88	2796	691	2105	55	415	228	57	402	1560	6	73	1497	297	1299	394
1889	89	2043	525	1518	37	278	160	45	314	1155	14	40	1084	226	959	299
1888	90	1596	420	1176	27	233	104	32	286	873	3	38	846	189	750	231
1887	91	1290	342	948	30	181	79	18	224	723	7	26	680	136	610	206
1886	92	890	198	692	15	131	34	7	144	538	5	16	507	97	383	101
1885	93	564	121	423	15	71	24	6	81	336	1	10	285	50	259	71
1884	94	415	94	321	8	63	16	1	68	251	2	6	228	40	187	54
1883	95	279	52	227	3	48	8	1	40	177	1	1	155	25	124	27
1882	96	176	39	137	2	22	8	-	29	111	-	4	97	18	79	21
1881	97	81	12	69	1	12	2	2	9	54	-	1	45	7	36	5
1880	98	69	10	59	1	15	1	-	8	43	-	1	36	4	33	6
1879	99	25	3	22	-	3	1	-	2	18	-	1	11	2	14	1
-1878	100-	40	6	34	1	12	1	1	4	21	-	-	19	2	21	4
YHTEENSX SUMMA TOTAL		4758088	2300790	2457298	1128762	1030411	1050906	1053908	48685	267837	72437	105142	2840574	1342110	1917514	958680
IKK - ALDER AGE																
- 4		319534	163543	155991	163543	155991	-	-	-	-	-	-	197501	101069	122033	62474
5- 9		302337	154755	147582	154755	147582	-	-	-	-	-	-	179064	91253	123273	63502
10-14		367915	187592	180323	187592	180323	-	-	-	-	-	-	211207	107610	156708	79982
15-19		385677	196867	188810	196233	183631	633	5135	1	3	-	41	211928	107038	173749	89829
20-24		394116	201673	192443	167674	124855	33171	65147	20	153	808	2288	242080	117607	152036	84066
25-29		419225	216359	202866	94336	57644	115749	135213	106	713	6168	9296	275542	137424	143683	78935
30-34		417783	215013	202770	48869	30057	153550	156650	297	1651	12297	14412	273127	137581	144656	77432
35-39		301461	153347	148114	24190	16553	118560	117647	426	2380	10171	11534	190555	95127	110906	58220
40-44		281075	141889	139186	20876	14544	110662	108701	773	4349	9578	11592	170092	83983	110983	57906
45-49		277222	137908	139314	18813	14729	108685	105344	1426	8177	8984	11064	163351	78769	113871	59139
50-54		276817	132909	143908	16623	16123	105862	102258	2398	15032	8026	10495	158681	73615	118136	59294
55-59		244966	107435	137511	10872	16056	87536	88214	3416	24155	5611	9086	137937	58435	107009	49000
60-64		215630	89896	125734	7441	15612	73409	67357	4976	34760	4070	8005	121946	48864	93684	41032
65-69		211140	84957	126183	6976	17757	66944	53564	7670	47556	3367	7306	118990	45281	92150	39676
70-74		163582	60533	103049	5186	16307	44103	31278	9224	50277	2020	5187	91338	31400	72246	29133
75-79		102993	34412	68581	2957	12227	22042	12990	8513	40432	900	2932	56209	17001	46784	17411
80-84		52598	15414	37184	1325	6969	7921	3738	5853	25114	315	1363	28081	7220	24517	8194
85-89		18632	4991	13641	398	2660	1801	604	2689	9940	103	437	10036	2263	8596	2728
90-94		4735	1175	3560	95	679	257	64	805	2721	18	96	2546	512	2189	663
95-		670	122	548	8	112	21	4	92	424	1	8	363	58	307	64
-14		989786	505890	483896	505890	483896	-	-	-	-	-	-	587772	299932	402014	205958
15-64		3213952	1593296	1620656	605927	489804	907817	951666	13839	91373	65713	87813	1945239	938443	1268713	656853
65-		554350	201604	352746	16945	56711	143089	102242	34846	176464	6724	17329	307563	103735	246787	97869
18-		3536481	1676675	1859806	504660	433346	1050893	1053483	48685	267837	72437	105140	2125818	977605	1410663	699070
KESKIMÄÄRÄINEN IKÄ - MEDELÅLDER - MEAN AGE		35.2	33.2	37.0	27.6	32.0	46.3	43.9	70.0	68.4	45.3	48.1	34.7	32.5	35.9	34.2
KESKIVÄKILLIKU - MEDELFOKUSÅNGD - MEAN POPULATION 1978																
0		64227	32895	31333	32895	31333	40419	20701	23809	12194
1- 4		251826	128938	122888	128938	122888	155581	79632	96246	49306
- 4		316053	161833	154221	161833	154221	195999	100333	120054	61500
5- 9		309661	158381	151301	158381	151301	183738	93624	125923	64737
10-14		371795	189586	182209	189586	182209	212481	108248	159314	81338
15-19		385279	196617	188662	195958	183147	658	5464	1	5	2	47	211542	106645	173738	89973
20-24		398740	204015	194725	168207	124780	34932	67487	18	158	859	2301	246402	119587	152339	84428
25-29		425479	219641	205839	93395	56898	119826	138799	120	743	6301	9399	280832	140220	144648	79421
30-34		404363	208136	196227	46332	28679	149910	152414	289	1599	11606	13536	264963	133601	139401	74535
35-39		300863	152916	147947	24167	16500	118581	117851	444	2446	9725	11150	189565	94586	111298	58330
40-44		276782	139657	137130	20520	14483	109403	107292	752	4351	8978	11004	167134	82440	109648	57212
45-49		281237	139784	141453	19148	15033	110423	107210	1451	8373	8763	10837	165249	79607	115988	60178
50-54		276129	131795	144334	16238	16343	105387	102461	2432	15265	7738	10265	157937	72861	118192	58934
55-59		241578	105551	136027	10422	15923	86423	87066	3371	24152	5335	8888	136025	57402	105554	48149
60-64		216815	90584	126232	7515	15898	74050	67361	5005	35066	4015	7907	122442	49154	94374	41430
65-69		211358	85190	126169	7074	17917	67052	53451	7761	47596	3303	7205	118819	45217	92539	39973
70-74		160749	59594	101155	5150	16262	43334	30554	9165	49344	1966	4996	89512	30803	71237	28792
75-79		101589	33910	67679	2937	12181	21624	12731	8471	39918	877	2850	55195	16679	46394	17231
80-84		50662	14906	35756	1275	6698	7576	3539	5748	24234	309	1285	26978	6926	23684	7980
85-		23399	6161	17238	477	3368	2060	651	3505	12710	120	509	12560	2767	10839	3394
YHTEENSX SUMMA TOTAL		4752528	2298229	2454299	1128590	1031838	1051238	1054328	48529	265958	69873	102176	2837368	1340698	1915160	957531

1) Pl. alle 15-vuotiaat - Exkl. under 15-åriga - Excl. persons under 15 years of age

5. KESKIVÄKILIKU IÄN JA SUKUPUOLEN MUKAAN SEKÄ VÄESTÖN KESKIMÄÄRÄINEN IKÄ SUKUPUOLEN MUKAAN LÄÄNEITTÄIN 1978
 MEDELFOKÅNGED EFTER ÅLDER OCH KÖN SAMT BEFOLKNINGENS MEDELÅLDER EFTER KÖN LÄNSVIS 1978
 MEAN POPULATION BY AGE, SEX AND PROVINCE AND MEAN AGE OF POPULATION BY SEX AND PROVINCE 1978

IKÄ ÅLDER AGE	KOKO MAA HELA RIKET HOLE COUNTRY	UUDEN- MAAN NYLANDS	TURUN- PORIN ÅBO- BJÖRNEB	AHVENAN MAA ÅLAND	HÄMEEN TAVASTE HUS	KYMEN KYMHENE	MIKKE- LIN SIT MICHELS	POHJOIS- KARJAL. NORRS KAREL.	KUOPIO KUOPIO	KESKI- SUOMEN HELL. FINL.	VAASAN VASA	OULUN ULEA- BORGS	LAPIN LAPP- LANDS
MOLEMMAT SUKUPUOLET - BÅDA KÖNEN - BOTH SEXES													
- 4	316053	75718	44938	1389	41540	20977	12257	10857	16045	15765	30266	32746	13558
5- 9	309661	70199	44591	1555	42129	21474	12928	10972	16225	15517	29898	30213	13962
10-14	371795	80507	52261	1710	49674	26599	16859	14151	20702	19264	34739	36897	18434
15-19	385279	76217	52498	1548	50400	28070	18802	17118	22830	21272	35289	40327	20912
20-24	398740	89815	56058	1653	54099	28673	17717	16266	22322	20333	34607	38877	18322
25-29	425479	111830	62153	1930	60013	29461	16378	14712	21110	20517	34566	36449	16364
30-34	404363	115275	59395	1958	57324	28042	15101	12823	18487	18811	32119	30823	14208
35-39	300863	80574	42926	1411	42220	21667	12145	9739	14696	14730	24683	24270	11806
40-44	276782	67208	40419	1165	38418	20330	12246	9978	14326	14024	23595	23171	11906
45-49	281237	63684	41857	1153	39491	21516	13072	10675	15347	14611	24547	23500	11787
50-54	276129	59033	42281	1219	38894	21196	13140	10765	15464	14740	25539	22634	11226
55-59	244578	51379	37162	1229	34567	18093	11593	9414	13191	12998	23897	19083	8975
60-64	216815	46521	33955	1245	31344	16886	10204	8545	11695	11272	21415	16298	7439
65-69	211358	45634	33784	1182	31279	16715	10281	8561	11264	11031	19945	15094	6590
70-74	160749	35072	26872	888	24019	12885	8018	6133	8593	8191	14907	10409	4766
75-79	101589	22038	17208	627	15058	8156	5085	3726	5389	5020	9937	6421	2927
80-84	50662	11457	8622	419	7301	3757	2491	1691	2717	2335	5022	3419	1433
85-	23399	5769	4084	219	3264	1690	1071	716	1190	1015	2230	1465	688
YHTEENSÄ SUMMA - TOTAL	4732528	1107926	701059	22497	661031	346181	209382	176837	251589	241442	427197	412091	195299

MIEHET - MÅN - MEN													
- 4	161833	38857	22812	731	21194	10726	6262	5495	8248	8094	15609	16831	6977
5- 9	158361	35931	22854	819	21603	10860	6537	5533	8239	8075	15304	15499	7111
10-14	189586	41106	26648	890	25328	13410	8518	7202	10462	9809	17818	18984	9413
15-19	196617	38373	26710	816	25844	14335	9671	8758	11645	10964	17956	20780	10768
20-24	204015	42788	28629	825	27344	15121	9536	8883	11788	10708	18058	20633	9705
25-29	219641	53968	32145	950	30709	15792	8867	8217	11393	10814	18244	19642	8904
30-34	208136	57033	31096	1046	29542	14840	7863	6930	9709	9777	16741	16135	7426
35-39	152916	39897	21910	801	21345	11314	6279	5042	7500	7564	12403	12545	6098
40-44	139652	33240	20350	598	18999	10530	6248	5209	7224	7146	11929	11952	6230
45-49	139784	31098	20658	614	19097	10768	6582	5415	7767	7375	12180	12195	6038
50-54	131795	27451	19967	605	18085	10156	6404	5224	7435	7017	12370	11293	5790
55-59	105551	21549	16113	586	14633	8004	5114	4251	5845	5694	10825	8703	4237
60-64	90584	18450	14107	603	12641	6993	4299	3679	4914	4870	9364	7252	3413
65-69	85190	17083	13809	508	12258	6661	4259	3634	4615	4675	8416	6453	2820
70-74	59594	11889	10232	339	8772	4825	3180	2389	3198	3242	5615	3984	1931
75-79	33910	6478	5829	218	4863	2836	1795	1368	1826	1820	3463	2275	1143
80-84	14906	2729	2568	146	2099	1186	829	552	871	777	1525	1115	512
85-	6161	1189	1011	50	839	465	353	240	371	302	627	460	257
YHTEENSÄ SUMMA - TOTAL	2298229	519104	337445	11141	315193	168816	102593	88017	123046	118719	208642	206747	98770

VÄESTÖN KESKIMÄÄRÄINEN IKÄ¹⁾ BEFOLKNINGENS MEDELÅLDER¹⁾ MEAN AGE OF POPULATION¹⁾ 31.12.1978

M	35.2	34.9	36.2	37.1	35.9	36.1	36.3	35.3	35.2	35.2	35.4	32.5	32.6
M	33.2	32.7	34.2	35.2	33.7	34.2	34.4	33.6	33.3	33.5	33.5	31.1	31.6

Eri alueiden keski-ikäluokkia laskettaessa on väkilukuun 31.12.1977 lisätty (vaastavasti väkiluvusta vähennetty) 1.1.1978 voimaan tulleiden koko kunnan kheit-
 tävien alueiitosten ja kuntamuodon vaihdoaten aiheuttamat väkiluvun muutokset - Vid beräkningen av medelfolkångden för olika områden har till folkångden
 31.12.1977 adderats (respektive från folkångden subtraherats) förändringar av folkångden, som kommsammanslagningar och ändringar av kommuntyp vilka
 trädde i kraft 1.1.1978 medfört - When calculating the mean population for different areas the 31.12.1977 population has been corrected to the changes in
 population caused by administrative transfers which came into force 1.1.1978.

Summat eivät täsmää pyöristysvirheiden takia - Summorna stämmer inte på grund av avrundningefel - The totals do not coincide due to roundings.

1) Keskimääräinen jäljellä oleva elinikä taulussa 63 - Återstående medellivslängd i tabellen 63 - Mean expectation of life in the table 63

7. VÄESTÖ SYNTYMÄPAIKAN, IÄN JA SUKUPUOLEN MUKAAN 1978
 FOLKÄNGD EFTER FÖDELSEPLATS, ÅLDER OCH KÖN 1978
 POPULATION BY BIRTH-PLACE, AGE AND SEX 1978

SYNTYMÄPAIKKA FÖDELSEPLATS BIRTH-PLACE	IKÄ - ÅLDER - AGE											
	YHTEENSÄ	-14	15-24	25-44	45-64	65-	YHTEENSÄ	-14	15-24	25-44	45-64	65-
	MOLEMMAK SUKUPUOLET - BÅDA KÖNEN - BOTH SEXES						MIEHIÄ - MÄN - MALES					
SUOMI - FINLAND	4720791	980962	776183	1411507	1007093	545046	2283649	501377	396712	721947	465086	198527
MUUT MAAT - ÖVRIGA LÄNDER - OTHER COUNTRIES	37157	8719	3608	8030	7509	9291	17070	4457	1826	4658	3055	3074
EUROOPPA - EUROPA - EUROPE	14887	6378	2214	4149	1239	907	7885	3277	1104	2504	665	335
RUOTSI - SVERIGE SWEDEN	9677	5421	1716	1696	498	436	4807	2785	846	856	183	137
NORJA - NORGE NORWAY	437	54	35	144	132	72	177	26	19	64	50	18
TANSKA - DANMARK DENMARK	355	60	44	104	87	60	230	26	26	57	56	35
ISLANTI - ISLAND ICELAND	22	7	5	8	1	1	9	3	2	4	-	-
AASIA - ASIEN - ASIA	798	163	70	470	78	17	563	75	54	375	51	8
AFRIKKA - AFRIKA - AFRICA	423	76	64	235	31	17	311	47	38	206	15	5
AMERIKA - AMERIKA - AMERICA	3137	359	363	468	888	1059	1441	178	197	270	420	376
AUSTRALIA JA UUSI SEELANTI AUSTRALIEN O. NYA ZEELAND AUSTRALIA AND N. ZEALAND	241	130	62	32	16	1	119	68	24	19	8	-
NEUVOSTOLIITTO - SOVIET- UNIONEN - USSR	7996	97	75	1118	2780	3926	2784	44	20	439	1009	1272
ULKOMAA TUNTEMATON - UTLANDET OKÄNT FOREIGN COUNTRY UNKNOWN	9675	1516	760	1558	2477	3364	3967	768	389	845	867	1078
TUNTEMATON - OKÄND UNKNOWN	140	105	2	7	13	13	71	56	2	3	7	3
KAIKKIAAN - SAMTLIGA ALL	4758088	989786	779793	1419544	1014615	554350	2300790	505890	398540	726608	468148	201604

8. PERHEET PERHETYYPIN, HENKILÖMÄÄRÄN JA LASTEN LUVUN MUKAAN LÄÄNEITTÄIN 1978
 FAMILJER EFTER FAMILJETYP SAMT ANTAL PERSONER OCH BARN LÄNSVIS 1978
 FAMILIES BY TYPE OF FAMILY, NUMBER OF PERSONS AND CHILDREN AND PROVINCE 1978

LÄÄNI LÄN PROVINCE	PERHEITÄ - FAMILJER - FAMILIES					HENKILÖITÄ PERHEISSÄ PERSONER I FAMILJERNA PERSONS IN FAMILIES		LAPSIA PERHEISSÄ BARN I FAMILJERNA CHILDREN IN FAMILIES		
	YHTEENSÄ SUMMA TOTAL	PERHETYYPPI - FAMILJETYP - TYPE OF FAMILY				O/O KOKO VÄESTÖSTÄ O/O AV HELA BEFOLKNINGEN o/o OF WHOLE POPULATION	KAIKKI LAPSET ALLA BARN ALL CHILDREN	ALLE 7 V. UNDER 7 ÅR UNDER 7 YEARS OF AGE	ALLE 18 V. UNDER 18 ÅR UNDER 18 YEARS OF AGE	
		AVIOPARI ILMAN LAPSIA ÄKTA MAKAR UTAN BARN MARRIED COUPLE WITHOUT CHILDREN	AVIOPARI JA LAPSIA ¹⁾ ÄKTA MAKAR MED BARN ¹⁾ MARRIED COUPLE WITH CHILDREN ¹⁾	ÄITI JA LAPSIA MOR OCH BARN MOTHER AND CHILDREN	ISÄ JA LAPSIA FAR OCH BARN FATHER AND CHILDREN					
KOKO MAA - HELA RIKET - WHOLE COUNTRY	1 205 446	293 238	731 174	158 183	22 851	3 895 672	81.9	1 665 814	427 145	1 194 833
KAUPUNGIT - STÄDER - URBAN COMMUNES	723 896	182 686	428 191	100 274	12 745	2 269 876	79.9	935 103	261 342	697 488
MUUT KUNNAT - ÖVRIGA KOMMUNER RURAL COMMUNES	481 550	110 552	302 983	57 909	10 106	1 625 796	84.8	730 711	165 803	497 345
UUDENMAAN - NYLANDS	279 552	72 434	162 095	39 835	5 188	864 301	77.8	350 220	101 193	264 760
TURUN-PORIN - ÅBO-BJÖRNEBORGS	182 344	48 878	108 121	22 140	3 205	572 218	81.6	232 875	60 842	168 798
AHVENANMAA - ÅLAND	5 728	1 531	3 325	744	128	17 861	79.2	7 277	1 952	5 378
HÄMEEN - TAVASTEHUS	170 548	44 539	100 171	22 770	3 068	535 095	80.9	219 837	56 418	158 763
KYMEN - KYMENE	90 066	22 247	54 160	11 760	1 899	287 010	83.0	120 537	28 445	83 262
MIKKELIN - S:T MICHELS	52 230	12 062	31 905	7 199	1 064	173 224	82.7	77 027	16 783	51 634
POHJOIS-KARJALAN - NORRA KARELENS	44 112	9 983	27 218	6 051	860	148 390	83.9	67 077	14 715	44 606
KUOPIO - KUOPIO	62 858	14 146	39 232	8 285	1 195	209 917	83.4	93 681	21 638	64 439
KESKI-SUOMEN - MELLERSTA FINLANDS	61 199	14 400	37 370	8 207	1 222	200 748	83.0	87 779	21 383	61 440
VAASAN - VASA	109 166	26 071	69 758	11 303	2 034	363 976	85.0	158 981	41 117	113 681
OULUN - ULEÅBORGS	100 048	18 566	66 466	13 045	1 971	355 296	86.0	170 216	44 111	121 265
LAPIN - LAPPLANDS	47 595	8 381	31 353	6 844	1 017	167 636	85.8	80 307	18 548	56 807

1) Ml. avoparit, joilla yhteisiä lapsia - Inkl. ovidga par med gemensamma barn - Incl. couples living in consensual unions with children from these unions.

9. PERHEET, JOISSA ALLE 18-VUOTIAITA LAPSLIA, LASTEN LUVUN JA IÄN MUKAAN 1978
FAMILJER MED BARN UNDER 18 ÅR EFTER ANTAL BARN OCH BARNENS ÅLDER 1978
FAMILIES WITH CHILDREN UNDER 18 YEARS OF AGE, NUMBER AND AGE OF CHILDREN 1978

ALLE 18-VUOTIAIDEN LASTEN LUVU PERHEESSÄ ANTALET BARN UNDER 18 ÅR I FAMILJEN NUMBER OF CHILDREN UNDER 18 YEARS OF AGE IN FAMILY	PERHEET, JOISSA ALLE 18-VUOTIAITA LAPSLIA FAMILJER MED BARN UNDER 18 ÅR FAMILIES WITH CHILDREN UNDER 18 YEARS OF AGE				ALLE 18-VUOTIAITA LAPSLIA BARN UNDER 18 ÅR CHILDREN UNDER 18 YEARS OF AGE			
	KAIKKI PERHEET ALLA FAMILJER ALL FAMILIES	LASTEN IKÄ BARNENS ÅLDER AGE OF CHILDREN			KAIKKI LAPSET ALLA BARN ALL CHILDREN	LASTEN IKÄ BARNENS ÅLDER AGE OF CHILDREN		
		0-2	0-6	0-15		0-2	0-6	0-15
KOKO MAA - HELA RIKET WHOLE COUNTRY	697 145	176 424	324 508	637 879	1 194 833	191 956	427 145	1 047 276
LAPSIA - BARN CHILDREN								
1	335 232	161 374	233 406	327 449	335 232	161 374	233 406	327 449
2	262 473	14 575	81 739	235 571	524 946	29 150	163 478	471 142
3	74 914	468	7 783	58 699	224 742	1 404	23 349	176 097
4-	24 526	7	1 580	16 160	109 913	28	6 912	72 588
KAUPUNGIT - STÄDER URBAN COMMUNES	425 708	110 697	202 671	391 434	697 488	119 452	261 342	617 429
LAPSIA - BARN CHILDREN								
1	217 005	102 150	149 309	211 699	217 005	102 150	149 309	211 699
2	159 592	8 343	48 829	142 740	319 184	16 686	97 658	285 480
3	39 077	200	3 947	30 383	117 231	600	11 841	91 149
4-	10 034	4	586	6 612	44 068	16	2 534	29 101
MUUT KUNNAT - ÖVRIGA KOMMUNER RURAL COMMUNES	271 437	65 727	121 837	246 445	497 345	72 504	165 803	429 847
LAPSIA - BARN CHILDREN								
1	118 227	59 224	84 097	115 750	118 227	59 224	84 097	115 750
2	102 881	6 232	32 910	92 831	205 762	12 464	65 820	185 662
3	35 837	268	3 836	28 316	107 511	804	11 508	84 948
4-	14 492	3	994	9 548	65 845	12	4 378	43 487

10. PERHEISIIN KUULUVAT LAPSET IÄN MUKAAN LÄNSIVIS 1978
BARN I FAMILJER EFTER ÅLDER LÄNSVIS 1978
CHILDREN IN FAMILIES BY AGE AND PROVINCE 1978

LÄNNI LÄN PROVINCE	LAPSIA - BARN - CHILDREN							LAPSIA PERHETTÄ KOHTI BARN PER FAMILJ CHILDREN PER FAMILY			
	YHTEENSÄ SUMMA TOTAL	IKÄ - ÅLDER - AGE						ALLE 7-VUOT. UNDER 7 ÅR UNDER 7 YEARS OF AGE (1)		ALLE 18-VUOT. UNDER 18 ÅR UNDER 18 YEARS OF AGE (2)	
		0-2	3-6	7-15	16-17	18-24	25-				
KOKO MAA - HELA RIKET WHOLE COUNTRY	1 665 814 79.9	191 956 99.0	235 189 98.2	620 131 97.8	147 557 96.0	333 826 75.7	137 155 32.4	0.35	1.32	0.99	1.71
AVIOPARI JA LAPSLIA ⁴⁾ - AKTA MAKAR MED BARN ⁴⁾ MARRIED COUPLE WITH CHILDREN ⁴⁾	1 388 006	177 390	213 404	535 250	122 521	266 128	73 313	0.53	1.34	1.43	1.76
XITI JA LAPSLIA - MOR OCH BARN MOTHER WITH CHILDREN	243 362	13 940	20 165	75 120	21 648	57 681	54 808	0.22	1.12	0.83	1.43
ISÄ JA LAPSLIA - FAR OCH BARN FATHER WITH CHILDREN	34 446	626	1 620	9 761	3 388	10 017	9 034	0.10	1.13	0.67	1.41
KAUPUNGIT - STÄDER URBAN COMMUNES	935 103 76.4	119 452 98.9	141 890 98.1	356 087 97.5	80 059 95.4	177 671 69.1	59 944 23.8	0.36	1.29	0.96	1.64
MUUT KUNNAT - ÖVRIGA KOMMUNER RURAL COMMUNES	730 711 84.8	72 504 99.2	93 299 98.3	264 044 98.2	67 498 96.7	156 155 84.9	77 211 45.1	0.34	0.73	1.03	1.83
UUDENMAAN - NYLANDS	350 220 73.1	45 731 98.8	55 462 97.8	134 810 97.3	28 757 95.0	63 834 65.8	21 626 19.6	0.36	1.29	0.95	1.62
TURLIN JA PORIN - ÅBO-BJÖRNEBORGS	232 875 80.0	27 423 99.0	33 419 98.3	87 870 97.8	20 086 95.8	44 769 74.3	19 308 33.1	0.33	1.30	0.93	1.66
AHVENANMAA - ÅLAND	7 277 73.6	778 98.5	1 174 97.0	2 856 97.1	570 93.1	1 193 58.8	706 30.5	0.34	1.25	0.94	1.69
HÄMEEN - TAVASTEHUS	219 837 79.1	24 844 99.0	31 574 98.3	83 128 97.7	19 217 95.6	43 717 74.5	17 357 30.5	0.33	1.29	0.93	1.65
KYMEN - KYMMENE	120 537 83.0	12 656 99.4	15 789 98.3	44 113 98.0	10 704 96.3	25 847 80.3	11 428 40.5	0.32	1.29	0.92	1.67
MIKKELIN - S:t MICHELS	77 027 81.8	7 303 99.2	9 480 98.6	27 700 98.3	7 151 96.7	17 299 80.8	8 094 40.1	0.32	1.32	0.99	1.77
POHJOIS-KARJALAN - NORRA KARELENS	67 077 83.0	6 534 99.2	8 181 98.7	23 418 98.3	6 473 96.1	15 579 81.9	6 892 42.0	0.33	1.33	1.01	1.79
KUOPION - KUOPIO	93 681 82.3	9 817 98.8	11 821 98.4	34 094 97.9	8 707 96.6	20 393 80.4	8 849 39.0	0.34	1.32	1.03	1.77
KESKI-SUOMEN - MELLERSTA FINLANDS	87 779 81.3	9 761 99.1	11 622 97.9	31 830 97.7	8 227 95.8	18 512 78.9	7 827 36.3	0.35	1.33	1.00	1.75
VAASAN - VASA	158 981 85.3	18 481 98.8	22 636 98.2	58 845 98.1	13 719 96.9	31 419 83.5	13 881 42.2	0.38	1.34	1.04	1.81
OULUN - ULEÅBORGS	170 216 83.9	20 312 99.1	23 799 98.3	61 528 98.3	15 626 96.8	34 294 81.1	14 657 40.4	0.44	1.42	1.21	1.91
LAPIN - LAPPLANDS	80 307 82.8	8 316 99.1	10 232 98.0	29 939 98.0	8 320 96.4	16 970 78.7	6 530 37.5	0.39	1.33	1.19	1.84

1) Perhettä kohti, joissa alle 7-vuotiaita lapsia - Per familj med barn under 7 år - Per family with children under 7 years of age

2) Perhettä kohti, joissa alle 18-vuotiaita lapsia - Per familj med barn under 18 år - Per family with children under 18 years of age

3) % koko väestön naimattomien vastaavasta ikäryhmästä, paitsi yhteensä-sarakkeessa 0-64-vuotiaista ja 25-sarakkeessa 25-64-vuotiaista. - I % av ogifta i motsvarande åldersgrupp i hela befolkningen utom i summakolumnen av ogifta i åldern 0-64 år respektive i kolumnen 25- av ogifta i åldern 25-64 år. In per cent of corresponding age group of single persons in whole population except in the column Total of persons in 0-64 years of age and in the column 25- of persons in 25-64 years of age, respectively.

4) Mi. avoparit, joilla yhteisiä lapsia - Inkl. ovgifta par med gemensamma barn - Incl. couples living in consensual unions with children from these unions.

11. VÄSTÖNÄNDET OCH KESKIVÄKILLUKU 1961-78
BEFOLKNINGSRÖRELSE OCH MEDELFOKVMÄNGD 1961-78
VITAL STATISTICS AND NEAR POPULATION 1961-78

VÄSTÖNÄNDET ÅR YEAR	ELÄVÄNÄ SYNTYNEET LEVANDE FÖDDA LIVE BIRTHS	KUOLLEET DÖDA DEATHS	SYNTYNEIDEN ENEMYST NÄTIVITETS ÖVERSKOTT EXCESS OF BIRTHS		NETTOSÄIRTO- LAISUUS NETTOINVAND- RING NET IMMIGRATION	VÄSTÖNÄNDE FÖLKÖKNING INCREASE OF POPULATION	SOLMITUT AVIOLIITOT INGÄNGNA ÄKTENSKAP MARRIAGES	AVIOEROT ÄKTENSKAPS- SKILLNADER DIVORCES	KESKIVÄKILLUKU MEDELFOKVMÄNGD NEAR POPULATION
			SIITÄ - DÄRÄV OCH VÄL 0-VUOTIAAT 0-ÄRIGÄR 0 YEAR OF AGE	ÄRÄV OCH VÄL 0-VUOTIAAT 0-ÄRIGÄR 0 YEAR OF AGE					
1961	81 996	40 616	1 707	41 380	- 11 815	29 565	34 222	3 931	4 461 004
1962	81 454	42 889	1 670	38 565	- 7 254	31 311	34 251	4 004	4 491 443
1963	82 251	42 010	1 496	40 241	- 7 820	32 421	33 361	4 188	4 523 309
1964	80 428	42 512	1 369	37 916	- 19 868	18 048	34 520	4 458	4 548 544
1965	77 885	44 473	1 371	33 412	- 21 083	12 329	36 214	4 594	4 563 732
1966	77 697	43 548	1 164	34 149	- 12 203	21 946	38 252	4 856	4 580 869
1967	77 289	43 790	1 146	33 499	- 5 696	27 803	41 273	5 209	4 605 744
1968	73 654	45 013	1 064	28 641	- 14 994	13 647	40 251	5 416	4 626 469
1969	67 450	45 966	962	21 484	- 40 499	- 19 015	40 910	5 895	4 623 785
1970	64 559	44 119	854	20 440	- 36 381	- 15 941	40 730	6 044	4 606 307
1971	61 067	45 876	774	15 191	673	15 864	37 925	7 175	4 612 124
1972	58 864	43 958	707	14 906	5 470	20 376	35 467	8 254	4 639 657
1973	56 787	43 418	604	13 369	6 182	19 551	34 883	8 831	4 666 081
1974	62 472	44 674	689	17 798	1 284	19 082	34 533	10 019	4 690 574
1975	65 719	43 828	630	21 891	- 3 930	17 961	31 547	9 358	4 711 439
1976	66 846	44 786	659	22 060	- 9 959	12 101	32 004	10 125	4 725 664
1977	65 659	44 065	597	21 597	- 10 629	10 965	30 966	10 107	4 738 902
1978	63 983	43 692	484	20 291	- 9 743	11 148	29 760	10 369	4 752 528

o/oo KESKIVÄKILLUKUSTA, 0-VUOTIAAT KUOLLEET ELÄVÄNÄ SYNTYNEISTÄ
PÄ 1 000 AV MEDELFOKVMÄNGDEN, 0-ÄRIGÄ DÖDA PÄ 1 000 LEVANDE FÖDDA
PER 1 000 OF NEAR POPULATION, DEATH AT AGE OF 0 YEAR PER 1 000 LIVE BIRTHS

1961	18,4	9,1	20,8	9,3	- 2,6	6,6	7,7	0,9
1962	18,1	9,6	20,5	8,6	- 1,6	7,0	7,6	0,9
1963	18,2	9,3	18,2	8,9	- 1,7	7,2	7,4	0,9
1964	17,7	9,4	17,0	8,3	- 4,4	4,0	7,6	1,0
1965	17,1	9,7	17,6	7,3	- 4,6	2,7	7,9	1,0
1966	17,0	9,5	15,0	7,5	- 2,7	4,8	8,4	1,0
1967	16,8	9,5	14,8	7,3	- 1,2	6,0	9,0	1,1
1968	15,9	9,7	14,5	6,2	- 3,2	2,9	8,7	1,2
1969	14,6	9,9	14,3	4,6	- 8,8	- 4,1	8,8	1,3
1970	14,0	9,6	13,2	4,4	- 7,9	- 3,5	8,8	1,3
1971	13,2	9,9	12,7	3,3	0,1	3,4	8,2	1,6
1972	12,7	9,5	12,0	3,2	1,2	4,4	7,6	1,8
1973	12,2	9,3	10,7	2,9	1,3	4,2	7,5	1,9
1974	13,3	9,5	11,0	3,8	0,3	4,1	7,4	2,1
1975	13,9	9,3	9,6	4,6	- 0,8	3,8	6,7	2,0
1976	14,1	9,5	9,9	4,7	- 2,1	2,6	6,8	2,1
1977	13,9	9,3	9,1	4,6	- 2,2	2,3	6,5	2,1
1978	13,5	9,2	7,6	4,3	- 1,9	2,3	6,3	2,2

12. VÄSTÖNÄNDET¹⁾ SIVILISÄÄDYN JA SUKUPUOLEN MUKAAN 1978
BEFOLKNINGSRÖRELSE¹⁾ EFTER CIVILSTÄND OCH KÖN 1978
VITAL STATISTICS¹⁾ BY MARITAL STATUS AND SEX 1978

	MIEHET - MÄN - MALES					NAISET - KVINNOR - FEMALES				
	NAIMAT- TOMAT OGIFTA SINGLE	NAIMISIS- SA OLEVAT GIFTA MARRIED	LESKET ÄNKLINGAR OCH ÄNKOR WIDOWED	EROTETUT FRÄNSKILDA DIVORCED	YHTEENSÄ SUMMA TOTAL	NAIMAT- TOMAT OGIFTA SINGLE	NAIMISIS- SA OLEVAT GIFTA MARRIED	LESKET ÄNKLINGAR OCH ÄNKOR WIDOWED	EROTETUT FRÄNSKILDA DIVORCED	YHTEENSÄ SUMMA TOTAL
VÄKILLUKU - FOLKVMÄNGD - POPULATION 31.12.1977	1 128 418	1 051 569	48 372	67 309	2 295 668	1 033 265	1 054 747	264 078	99 209	2 451 299
ELÄVÄNÄ SYNTYNEET - LEVANDE FÖDDA LIVE BIRTHS	32 838				32 838	31 145				31 145
KUOLLEET - DÖDA - DEATHS	- 4 075	- 14 253	- 3 988	- 1 474	- 23 790	- 3 904	- 4 796	- 10 184	- 1 018	- 19 902
NAIMISIIN MENNEET - ÄKTENSKAP INGÄNGNA AV MARRIAGES OF		29 095			29 095		29 760			29 760
NAIMATTOMAT - OGIFTA - SINGLE	-25 198				- 25 198	- 26 156				- 26 156
LESKET - ÄNKLINGAR OCH ÄNKOR - WIDOWED			- 486		- 486		- 489			- 489
EROTETUT - FRÄNSKILDA - DIVORCED				- 3 411	- 3 411			- 3 115	- 3 115	
AVIOERON SAANEET - NYBLIVNA FRÄNSKILDA NEW DIVORCED		- 10 046		10 046			- 10 143	10 143		
LESKEKSI JÄÄNEET - NYBLIVNA ÄNKL. O ÄNKOR NEW WIDOWED		- 4 759	4 759				- 14 259	14 259		
ULKOMAILTA MUUTTANEET - INVANDRARE IMMIGRANTS	2 318	1 253	24	273	3 868	1 940	1 138	118	120	3 316
ULKOMAILLE MUUTTANEET - UTVANDRARE EMIGRANTS	- 5 368	- 2 117	- 29	- 466	- 7 980	- 5 462	- 2 362	- 155	- 368	- 8 347
VÄSTÖNÄNDE - FÖLKÖKNING INCREASE OF POPULATION	515	- 827	280	4 968	4 936	- 2 437	- 662	3 549	5 762	6 212
VÄKILLUN NETTOKORJAUS - NETTOKORRIGERING AV FOLKVMÄNGDEN - NET CORRECTION OF POPULATION	- 171	164	33	160	186	- 417	- 177	210	171	- 213
VÄKILLUKU - FOLKVMÄNGD - POPULATION 31.12.1978	1 128 762	1 050 906	48 685	72 437	2 300 790	1 030 411	1 053 908	267 837	105 142	2 457 298

1) Väkilukua vähentävät luvut varustettu -merkillä - Talen som minskar folkmängden är försedda med -tecken - Mines sign attached to numbers that decrease population

13. VÄSTÖNNUOKKSET LÄÄNEITTÄIN 1961-78
BEFOLKNINGSRÖRELSE LÄNSVIS 1961-78
VITAL STATISTICS BY PROVINCE 1961-78

VUOSIKESKIARVO ÅRSMEDEL ANNUAL MEAN VUOSI ÅR YEAR	LÄÄNI - LÄN - PROVINCE												
	UUDENMAAN NYLANDS	TURUN-PORIN ÅBO-BORGS	AHVENANMAA ÅLAND	HÄMEEN TAVASTEHUS	KYMMEN KYMENE	MIKKELIN S:T MICHELS	POHJOIS- KARJALAN NORRA KARELENS	KUOPION KUOPIO	KESKI- SUOMEN MELLERSTA FINLANDS	VAASAN VASA	OULUN ULEÅBORGS	LAPIN LAPPLANDS	KOKO MAA HELA RIKET WHOLE COUNTRY
SYNTYNEIDEN ENEMMYYS - NATIVITETSÖVERSKOTT - EXCESS OF BIRTHS													
1961-65	7 351	4 066	75	4 055	2 299	1 399	1 673	2 285	2 206	3 677	5 686	3 571	38 303
1966-70	6 699	3 034	76	3 200	1 323	665	829	1 308	1 334	2 866	4 037	2 272	27 643
1971-75	5 324	1 799	65	2 014	494	- 87	220	453	694	1 834	2 706	1 115	16 631
1976	6 425	2 432	72	2 774	878	211	306	880	1 003	2 211	3 607	1 261	22 060
1977	6 176	2 640	45	2 485	800	64	441	892	963	2 326	3 552	1 210	21 594
1978	5 759	2 470	53	1 854	484	180	359	781	1 130	2 234	3 629	1 358	20 291
o/oo KESKIVÄKILUVUSTA - PÅ 1 000 AV MEDELFOJKMÄNGDEN - PER 1 000 OF MEAN POPULATION													
1961-65	8.3	6.1	3.6	6.8	6.6	6.0	8.3	8.5	9.0	8.3	13.8	17.0	8.5
1966-70	6.9	4.5	3.6	5.2	3.8	2.9	4.3	5.0	5.5	6.6	9.8	10.9	6.0
1971-75	5.1	2.6	3.0	3.1	1.4	- 0.4	1.2	1.8	2.9	4.3	6.7	5.7	3.6
1976	5.9	3.5	3.2	4.2	2.5	1.0	1.7	3.5	4.2	5.2	8.9	6.5	4.7
1977	5.6	3.8	2.0	3.8	2.3	0.3	2.5	3.5	4.0	5.5	8.7	6.2	4.6
1978	5.2	3.5	2.4	2.8	1.4	0.9	2.0	3.1	4.7	5.2	8.8	7.0	4.3
MAASSAMUUTON NETTOMUUTTO - INRIKES NETTOFLYTTNING - INTERNAL NET MIGRATION													
1961-65	15 266	- 1 223	36	1 643	- 45	- 2 303	- 3 580	- 2 817	- 1 619	- 2 332	- 2 579	- 447	
1966-70	13 650	156	145	3 371	- 630	- 2 446	- 3 035	- 2 632	- 1 373	- 1 878	- 3 343	- 1 985	
1971-75	10 044	1 696	142	2 127	- 480	- 1 951	- 2 050	- 1 670	- 1 314	- 2 087	- 2 867	- 1 590	
1976	3 452	440	149	- 748	- 230	- 658	- 655	- 408	- 918	26	- 299	- 151	
1977	3 186	- 573	130	- 874	- 315	- 177	- 257	- 391	- 504	117	- 4	- 338	
1978	3 186	- 955	193	- 385	- 600	- 84	- 276	- 408	- 172	431	- 559	- 371	
o/oo KESKIVÄKILUVUSTA - PÅ 1 000 AV MEDELFOJKMÄNGDEN - PER 1 000 OF MEAN POPULATION													
1961-65	17.3	- 1.8	1.7	2.8	- 0.1	- 9.9	- 17.7	- 10.5	- 6.6	- 5.3	- 6.2	- 2.1	
1966-70	14.1	0.2	7.0	5.5	- 1.8	- 10.8	- 15.7	- 10.0	- 5.6	- 4.3	- 8.1	- 9.5	
1971-75	9.5	2.5	6.6	3.3	- 1.4	- 9.1	- 11.4	- 6.6	- 5.5	- 4.9	- 7.1	- 8.1	
1976	3.2	0.6	6.7	- 1.1	- 0.7	- 3.1	- 3.7	- 1.6	- 3.8	0.1	- 0.7	- 0.8	
1977	3.0	- 0.8	5.8	- 1.3	- 0.9	- 0.8	- 1.5	- 1.6	- 2.1	0.3	- 0.0	- 1.7	
1978	2.9	- 1.4	8.6	- 0.6	- 1.7	- 0.4	- 1.6	- 1.6	- 0.7	1.0	- 1.4	- 1.9	
NETTOSIIRTOLAISUUS - NETTOINVANDRING - NET IMMIGRATION													
1961-65 ¹⁾	- 3 991	- 2 357	- 153	- 300	- 631	- 62	- 0	- 218	- 711	- 1 576	- 1 644	- 1 925	- 13 568
1966-70 ¹⁾	- 4 511	- 718	- 242	- 3 081	- 1 042	- 326	- 375	- 917	- 1 260	- 3 083	- 3 321	- 3 079	- 21 955
1971-75	434	577	83	262	43	29	40	8	78	260	396	120	1 936
1976	- 2 571	- 963	- 99	- 1 062	- 217	- 108	- 177	- 212	- 438	- 1 369	- 1 042	- 1 701	- 9 959
1977	- 3 604	- 1 279	- 138	- 1 231	- 299	- 106	- 205	- 293	- 403	- 1 245	- 822	- 1 004	- 10 629
1978	- 2 453	- 1 310	- 123	- 1 315	- 505	- 143	- 123	- 355	- 312	- 884	- 746	- 874	- 9 143
o/oo KESKIVÄKILUVUSTA - PÅ 1 000 AV MEDELFOJKMÄNGDEN - PER 1 000 OF MEAN POPULATION													
1961-65	- 4.5	- 3.5	- 7.3	- 0.5	- 1.8	- 0.3	- 0.0	- 0.8	- 2.9	- 3.6	- 4.0	- 9.2	- 3.0
1966-70	- 4.7	- 1.1	- 11.6	- 5.0	- 3.0	- 1.4	- 1.9	- 3.5	- 5.2	- 7.1	- 8.0	- 14.8	- 4.8
1971-75	0.4	0.8	3.9	0.4	0.1	- 0.1	- 0.2	- 0.0	0.3	0.6	1.0	- 0.6	0.4
1976	- 2.3	- 1.4	- 4.4	- 1.6	- 0.6	- 0.5	- 1.0	- 0.8	- 1.8	- 3.2	- 2.6	- 8.7	- 2.1
1977	- 3.3	- 1.8	- 6.2	- 1.9	- 0.9	- 0.5	- 1.2	- 1.2	- 1.7	- 2.9	- 2.0	- 5.1	- 2.2
1978	- 2.2	- 1.9	- 5.5	- 2.0	- 1.5	- 0.7	- 0.7	- 1.4	- 1.3	- 2.1	- 1.8	- 4.5	- 1.9
VÄSTÖNLISÄYS ²⁾ - FOLKÖKNING ²⁾ - INCREASE OF POPULATION ²⁾													
1961-65	18 626	486	- 42	5 398	1 583	- 966	- 1 907	- 750	- 124	- 231	1 463	1 199	24 735
1966-70	15 838	2 472	- 21	3 490	- 349	- 2 107	- 2 581	- 2 241	- 1 299	- 2 095	- 2 627	- 2 792	5 688
1971-75	15 802	4 072	290	4 403	57	- 2 067	- 1 870	- 1 225	- 542	7	235	- 595	18 567
1976	7 306	1 909	122	964	431	- 555	- 526	260	- 353	868	2 266	- 591	12 101
1977	5 758	788	37	380	186	- 219	- 21	208	56	1 198	2 726	- 132	10 965
1978	6 492	205	123	154	- 621	- 47	- 40	18	646	1 781	2 324	113	11 148
o/oo KESKIVÄKILUVUSTA - PÅ 1 000 AV MEDELFOJKMÄNGDEN - PER 1 000 OF MEAN POPULATION													
1961-65	21.1	0.7	- 2.0	9.1	4.6	- 4.2	- 9.4	- 2.8	- 0.5	- 0.5	3.5	5.7	5.5
1966-70	16.4	3.7	- 1.0	5.6	- 1.0	- 9.3	- 13.3	- 8.5	- 5.3	- 4.8	- 6.4	- 13.4	1.2
1971-75	15.0	5.9	13.5	6.8	0.2	- 9.6	- 10.4	- 4.9	- 2.3	0.0	0.6	- 3.0	4.0
1976	6.7	2.7	5.5	1.5	1.2	- 2.6	- 3.0	1.0	- 1.5	2.0	5.6	- 3.0	2.6
1977	5.2	1.1	1.6	0.6	0.5	- 1.0	- 0.1	0.8	0.2	2.8	6.7	- 0.7	2.3
1978	5.9	0.3	5.5	0.2	- 1.8	- 0.2	- 0.2	0.1	2.7	4.2	5.6	0.6	2.3

1) Nettosiirtolaisuus laskettu vähentämällä vuosien 1961-69 korjatun väkiluvun perusteella saadusta väestönlisäyksestä syntyneiden enemmys ja maassamuuton nettomuutto - Nettoinvandringen har uträknats genom att nativitetsoverskottet och inrikes nettoflyttningen har subtraherats från den folkökning som erhållits på basen av det korrigerade folkmängdstatistiken för åren 1961-69 - Net immigration has been calculated by subtracting excess of births and internal net migration from the increase of population that has been calculated on the basis of the corrected population figure for 1961-69.

2) Pl. aluejärjestelyt - Exkl. områdesregleringar - Excluding changes in population caused by administrative transfers.

14. VÄSTÖ JA VÄSTÖNJUTOKSET USKONTOKUNNITTAIN 1978
FOLKMÄNGD OCH BEFOLKNINGSRÖRELSE EFTER TROSSAMFUND 1978
POPULATION AND VITAL STATISTICS BY CONGREGATION 1978

USKONTOKUNTA TROSSAMFUND CONGREGATION	VÄKILUKU FOLKMÄNGDEN POPULATION 31.12.1978	NAIMISIIN MENNEET ÄKTENSKAP INGÄNGNA AV MARRIAGES OF		AVIO- EROT SKILS- MÄSSOR DIVOR- CES 1)	ELÄ- VÄNA SYNTY- NEET LEVANDE FÖDDA LIVE BIRTHS	KUOL- LEET DÖDA DEATHS	NETTO- SIIRTO- LAISUUS NETTO- INVANDR. NET IMMIGR.	USKONTO- KUNTAAN MUUTTA- NEET IN- FLYTTADE TILL TROSSAM- FUNDET 2)	USKONTO- KUNNASTA MUUTTA- NEET UT- FLYTTADE FRÅN TROSSAM- FUNDET 3)	USKONTO- KUNNAN MUUTTO- VOITTO TROSSAM- FUNDETS FLYTT- NING- VINST 4)	VÄSTÖN- KASVU ÖKNING AV FOLK- MÄNGDEN POPU- LATION INCREASE	VÄKILUMN KORJAUS KORRIGERING AV FOLK- MÄNGDEN CORRECTION OF POPULATION NETTO-NET
		M	N									
EV.LUT. KIRKKO - EV.-LUTH.KYRKA LUTHERAN CHURCH	4 308 078	25 721	27 324	7 789	58 823	39 048	- 7 540	4 301	13 672	- 9 371	2 864	- 104
MUU LUTERILAINEN - ANNAT LUTHERSKT OTHER LUTHERAN CONGREGATIONS	2 909	21	24	9	24	36	- 34	29	34	- 5	51	31
ORTODOKSINEN - ORTODOXT - ORTHODOX ROM.KATOL. - ROM.-KATOLSKT ROMAN CATHOLIC	55 130	282	260	155	470	724	- 96	201	290	- 89	439	- 236
ENGL.KIRKKOK., SUOMEN VAPAANKIRKKO, METODISTIT, BAPTISTIT JA ADV. 5)	2 976	14	11	4	47	22	- 26	43	13	30	29	66
15 883	102	103	23	174	195	- 97	585	282	303	185	345	
JUUTALAINEN - JUDISKT - JEWISH	1 064	6	5	3	4	17	- 8	1	5	- 4	25	1
ISLAMILAINEN - ISLAMISKT - ISLAMIC	788	3	6	2	8	8	- 9	-	-	-	9	- 6
MUU - ÖVRIGT - OTHER	12 686	98	120	20	210	79	- 122	269	120	149	158	189
USKONTOKUNTAAN KUULUMATTOMAT 6)	358 435	2 841	1 904	2 034	3 719	3 238	- 1 056	13 341	4 371	8 970	8 395	- 86
TUNTEMATON - OKÄNT - UNKNOWN	139	7	3	7	504	325	- 155	17	-	17	41	- 435
YHTEENSÄ - SUMMA - TOTAL	4 758 088	29 095	29 760	10 046	63 983	43 692	- 9 143	18 787	18 787	-	11 148	- 27

1) Mies Suomessa asuva - Mannen bosatt i Finland - Husband residing in Finland

2) Migrants into congregation

3) Migrants from congregation

4) Increase of congregation

5) Englelka kyrkosamfundet, Finlands frikyrka, metodister, baptister och adventister - Anglican Church, Free Church in Finland, Methodists, baptists and adventists

6) Personer som inte hör till något trossamfund - Persons not belonging to any congregation

15. ALUEJÄRJESTELYJEN AIHEUTTAMAT VÄSTÖNJUTOKSET 1.1.1978
AV OMRÄDESREGLERINGAR FÖRORSAKADE BEFOLKNINGSFÖRÄNDRINGAR 1.1.1978
CHANGES IN POPULATION CAUSED BY ADMINISTRATIVE TRANSFERS JAN. 1.1978

ALUEJÄRJESTELYT - OMRÄDESREGLERINGAR		VÄKILUKU - FOLKMÄNGD POPULATION		ALUE - OMRÅDE - REGION	VÄKILUKU - FOLKMÄNGD POPULATION	
MISTÄ - VARIFRÅN FROM WHERE	MIHIN - VART TO WHERE	MS	M		MS	M
KALANTI	UUSIKAUPUNKI - NYSTAD	4	2	KOKO MAA - HELA RIKET - WHOLE COUNTRY		
LAHTI	HOLLOLA	16	7			
HAUKIVUORI	VIRTASALMI	15	8	KAUPUNGIT - STÄDER - URBAN COMMUNES	- 12	- 5
JUVA	PUMALA	7	4			
PIELAVESI	KIURUVESI	10	7	MUUT KUNNAT - ÖVRIGA KOMMUNER RURAL COMMUNES	+ 12	+ 5

16. VÄSTONMUUTOKSET JA VÄKILUKU LÄNEITTÄIN 1978
BEFOLKNINGSRÖRELSE OCH FOLKÄNGO LÄNSVIS 1978
VITAL STATISTICS AND POPULATION BY PROVINCE 1978

ALUE OMRÅDE AREA	NAIMISIIN MENNEET ÄKTENSKAP INGÄNGNA AV MARRIAGES OF		AVO- ERON SAA- NEET 1)	ELÄVÄNK SYNTYNEET LEVANDE FÖDDA LIVE BIRTHS		KUOLLEET DÖDA DEATHS		SYNTY- NEIDEN ENEM- MYYS 2)	KUNTIEN VÄLINEN MUUTTOLIIKE OMFLYTTNING MELLAN KOMMUNER INTERCOMMUNAL MIGRATION						KUN- NASSA- MUUTTO 3)	
	M	N		MS	M	MS	M		MS	KUNTAAN MUUTTANEET INFLYTTADE IN-MIGRATION		KUNNASTA MUUTTANEET UTFLYTTADE OUT-MIGRATION		NETTOMUUTTO NETTOFL. NET MIGR.		
										MS	M	MS	M	MS		M
KOKO MAA - HELA RIKET	29095	29760	10369	63983	32838	43692	23790	20291	180804	87374	180804	87374	-	-	-	393803
KAUPUNGIT - STÄDER	19089	20111	7641	40256	20638	24017	12643	16239	109780	52650	112247	54602	-2467	-1952	297148	
MUUT KUNNAT ÖVRIGA KOMMUNER	10006	9649	2405	23727	12200	19675	11147	4052	71024	34724	68557	32772	2467	1952	96655	
UUDENMAAN LÄXNI																
MYLANDS LÄN	7340	7644	3395	15233	7896	9473	4919	5760	58450	28150	55264	27007	3186	1143	102238	
KAUPUNGIT - STÄDER	6298	6672	2963	12579	6522	7756	3958	4823	47295	22620	45707	22288	1588	332	91640	
MUUT KUNNAT ÖVRIGA KOMMUNER	1042	972	432	2654	1374	1717	964	937	11155	5530	9557	4719	1598	811	10598	
TURUN-PORIN LÄXNI																
ÅBO-BJÖRNEBORGS LÄN	4091	4106	1467	9244	4688	6774	3573	2470	24544	11984	25499	12580	-955	-596	56600	
KAUPUNGIT - STÄDER	2782	2899	1118	6081	3083	3795	1979	2286	13913	6791	15451	7722	-1538	-931	44109	
MUUT KUNNAT ÖVRIGA KOMMUNER	1309	1207	349	3163	1605	2979	1594	184	10631	5193	10048	4858	583	335	12491	
AHYENANMAAN MAAKUNTA LANDSKAPET ÄLAND	97	95	33	268	149	215	115	53	879	421	686	330	193	91	1040	
KAUPUNKI - STAD	62	64	19	129	68	48	23	81	398	181	375	182	23	-1	779	
MUUT KUNNAT ÖVRIGA KOMMUNER	35	31	14	139	81	167	92	-28	481	240	311	148	170	92	261	
HÄMEEN LÄXNI																
TAVASTEHUS LÄN	4053	4204	1509	8115	4107	6261	3265	1854	23613	11536	23998	11719	-385	-183	61526	
KAUPUNGIT - STÄDER	2792	2970	1120	5392	2730	3670	1883	1722	12968	6263	13928	6798	-960	-535	47964	
MUUT KUNNAT ÖVRIGA KOMMUNER	1261	1234	389	2723	1377	2591	1382	132	10645	5273	10070	4921	575	352	13562	
KYMEN LÄXNI																
KYMMENE LÄN	1955	1971	819	4106	2142	3622	1975	484	10270	5040	10870	5263	-600	-223	28130	
KAUPUNGIT - STÄDER	1468	1462	661	2941	1562	2260	1240	681	6258	3092	7119	3520	-861	-428	23816	
MUUT KUNNAT ÖVRIGA KOMMUNER	507	509	158	1165	580	1362	735	-197	4012	1948	3751	1743	261	205	4314	
MIKKELIN LÄXNI																
S:t MICHELIS LÄN	1062	1076	323	2387	1228	2207	1240	180	7579	3608	7663	3598	-84	10	14414	
KAUPUNGIT - STÄDER	529	562	196	1155	602	676	364	479	3389	1568	3373	1609	16	-41	9063	
MUUT KUNNAT ÖVRIGA KOMMUNER	533	514	127	1232	626	1531	876	-299	4190	2040	4290	1989	-100	51	5351	
POHJOIS-KARJALAN LÄXNI																
MORRA KARELENS LÄN	1061	1059	283	2168	1092	1809	1078	359	5738	2743	6814	2804	-276	-61	13273	
KAUPUNGIT - STÄDER	575	585	184	1155	581	775	452	380	2842	1348	2818	1336	24	12	8682	
MUUT KUNNAT ÖVRIGA KOMMUNER	486	474	99	1013	511	1034	626	-21	2896	1395	3196	1468	-300	-73	4591	
KUOPION LÄXNI																
KUOPIO LÄN	1484	1522	416	3200	1646	2419	1404	781	7516	3566	7924	3701	-408	-135	20594	
KAUPUNGIT - STÄDER	834	909	292	1815	927	1063	582	752	3976	1866	4138	1923	-162	-57	14238	
MUUT KUNNAT ÖVRIGA KOMMUNER	650	613	124	1385	719	1356	822	29	3540	1700	3786	1778	-246	-78	6356	
KESKI-SUOMEN LÄXNI																
MELLERSTÄ FINLANDS LÄN	1376	1393	418	3318	1702	2188	1270	1130	9418	4605	9590	4557	-172	48	18528	
KAUPUNGIT - STÄDER	615	661	229	1451	731	639	364	812	3952	1900	4029	1875	-77	25	9862	
MUUT KUNNAT ÖVRIGA KOMMUNER	761	732	189	1867	971	1549	906	318	5466	2705	5561	2682	-95	23	8666	
VAASAN LÄXNI																
VASA LÄN	2626	2617	423	6187	3187	3953	2085	2234	12116	5718	11685	5472	431	246	26703	
KAUPUNGIT - STÄDER	1257	1298	255	2945	1502	1489	752	1456	5317	2486	5597	2676	-280	-190	16910	
MUUT KUNNAT ÖVRIGA KOMMUNER	1369	1319	168	3242	1685	2464	1333	778	6799	3232	6088	2796	711	436	9793	
OULUN LÄXNI																
ULEÅBORGS LÄN	2793	2901	611	6907	3536	3279	1958	3628	13691	6581	14250	6765	-559	-184	34521	
KAUPUNGIT - STÄDER	1300	1407	382	3234	1637	1177	668	2057	5977	2849	6330	3027	-353	-178	20148	
MUUT KUNNAT ÖVRIGA KOMMUNER	1493	1494	229	3673	1899	2102	1290	1571	7714	3732	7920	3738	-206	-6	14373	
LAPIN LÄXNI																
LAPPLANDS LÄN	1157	1172	349	2850	1465	1492	908	1358	6990	3422	7361	3578	-371	-156	16236	
KAUPUNGIT - STÄDER	597	622	222	1379	693	669	381	710	3495	1686	3382	1646	113	40	9937	
MUUT KUNNAT ÖVRIGA KOMMUNER	560	550	127	1471	772	823	527	648	3495	1736	3979	1932	-484	-196	6299	

1) Frånskilda - Divorced

2) Nativitetsoverskott - Excess of births

3) Rättning inom kommun - Migration within commune

4) Sittä toisista Pohjoismaista - Därav från övriga Norden - Of which from other Nordic countries

5) Sittä toisiin Pohjoismaihin - Därav till övriga Norden - Of which to other Nordic countries

6) Muut aluejärjestelyjen ja kuntamuodon muutosten aiheuttamat väestösiirrot 1.1.1978, ks. taulu 15 s. 23 - Inkl. av områdesregleringar och ändringar av kommuntyp förorsakade befolkningsöverföringar 1.1.1978, se tabell 15 s. 23 - Incl. changes in population caused by administration transfers 1.1.1978, see table 15 p. 23.

7) Ml. 323 ulkomaille asuvaa, vaimo Suomessa asuva - Inkl. 323 i utlandet bosatta, hustrun bosatt i Finland - Incl. 323 residing abroad, wife residing in Finland

ULKOMAILTA MUUTTANEET INVANDRARE IMMIGRANTS		SIITÄ DÄRAV OF WEICH 4)			ULKOMAILLE MUUTTANEET UTVANDRARE EMIGRANTS			SIITÄ DÄRAV OF WEICH 5)		NETTO-SIIRTOLAISUUS NETTOINMIGRATION		VÄSTÖNLISÄYS FOLKÖKNING INCREASE OF POPULATION 6)		VÄKILUVUN KORJ. KORRIGERING AV FOLKMÄNGDEN CORRECTION OF POPULATION NETTO - NET		VÄKILUKU FOLKMÄNGDEN POPULATION 31.12.1978		ALUE OMRÅDE AREA	
MS	M	MS	MS	M	MS	MS	M	MS	M	MS	M	MS	M	MS	M	MS	M		
7184	3868	5121	16327	7980	12817	-9143	-4112	11148	4936	-27	186	4758088	2300790					KOKO MAA - HELA RIKET	
4537	2455	2929	11334	5497	8524	-6797	-3042	6963	2996	-551	-172	2840574	1342110					KAUPUNGIT - STXDER	
2647	1413	2192	4993	2483	4293	-2346	-1070	4185	1940	524	358	1917514	958680					MUUT KUNNAT	
																			ÖVRIGA KOMMUNER
2145	1105	1036	4598	2132	2976	-2453	-1027	6493	3093	-211	-33	1111067	520634					UUDENMAAN LÄXNI	
1881	981	846	4045	1849	2533	-2164	-868	4247	2031	-258	-68	912533	422386					NYLANDS LÄN	
264	124	190	553	283	443	-289	-159	2246	1062	47	35	198534	98248					KAUPUNGIT - STXDER	
																			MUUT KUNNAT
																			ÖVRIGA KOMMUNER
788	426	614	2098	1106	1711	-1310	-680	205	-161	29	33	701176	337381					TURUN-PORIN LÄXNI	
548	305	419	1551	824	1276	-1003	-519	-251	-344	-46	-15	425009	201662					ÅBO-BJÖRNEBORGS LÄN	
240	121	195	547	282	435	-307	-161	456	183	75	48	276167	135719					KAUPUNGIT - STXDER	
																			MUUT KUNNAT
																			ÖVRIGA KOMMUNER
121	61	112	244	118	228	-123	-57	123	68	-33	-5	22542	11172					AHVENANMAAN MAAKUNTA	
47	23	43	145	66	139	-98	-43	6	1	-35	-7	9550	4563					LANDSKAPET ÅLAND	
74	38	69	99	52	89	-25	-14	117	67	2	2	12992	6609					KAUPUNKI - STAD	
																			MUUT KUNNAT
																			ÖVRIGA KOMMUNER
662	360	433	1977	921	1447	-1315	-561	154	98	-1	13	661107	315248					AHMEEN LÄXNI	
418	235	306	1462	689	1076	-1044	-454	-298	-149	-61	-23	416569	194839					TAVASTEHS LÄN	
244	125	127	515	232	371	-271	-107	452	247	60	36	244538	120409					KAUPUNGIT - STXDER	
																			MUUT KUNNAT
																			ÖVRIGA KOMMUNER
267	145	167	772	377	524	-505	-232	-621	-288	4	4	345872	168674					KYMEN LÄXNI	
201	109	128	611	301	417	-410	-192	-590	-298	-15	-10	235583	113813					KYMMENE LÄN	
66	36	39	161	76	107	-95	-40	-31	10	19	14	110289	54861					KAUPUNGIT - STXDER	
																			MUUT KUNNAT
																			ÖVRIGA KOMMUNER
129	68	88	272	124	201	-143	-58	-47	-60	33	35	209375	102580					MIKKELIN LÄXNI	
74	40	45	142	65	108	-68	-25	427	172	-14	-2	85590	40508					SÄT MICHELS LÄN	
55	28	43	130	61	93	-75	-33	-474	-232	47	37	123785	62072					KAUPUNGIT - STXDER	
																			MUUT KUNNAT
																			ÖVRIGA KOMMUNER
131	78	83	254	130	224	-123	-52	-40	-99	17	16	176825	87975					POHJOIS-KARJALAN LÄXNI	
67	41	38	125	71	109	-58	-30	346	111	-13	-12	85207	41578					NORRA KARELENS LÄN	
64	37	45	129	59	115	-65	-22	-386	-210	30	28	91618	46397					KAUPUNGIT - STXDER	
																			MUUT KUNNAT
																			ÖVRIGA KOMMUNER
169	97	120	524	231	369	-355	-134	18	-27	5	5	251600	123035					KUOPION LÄXNI	
98	56	60	332	139	207	-234	-83	356	205	-29	-17	129409	61355					KUOPII LÄN	
71	41	60	192	92	162	-121	-51	-338	-232	34	22	122191	61680					KAUPUNGIT - STXDER	
																			MUUT KUNNAT
																			ÖVRIGA KOMMUNER
332	182	252	644	293	529	-312	-111	646	369	57	50	241793	118928					KESKI-SUOMEN LÄXNI	
133	69	87	305	131	248	-172	-62	563	330	-1	3	92625	43999					MELLERSTA FINLANDS LÄN	
199	113	165	339	162	281	-140	-49	83	39	58	47	149168	74929					KAUPUNGIT - STXDER	
																			MUUT KUNNAT
																			ÖVRIGA KOMMUNER
877	471	763	1741	891	1423	-884	-420	1781	928	69	41	428122	209126					VAASAN LÄXNI	
429	234	372	1050	534	965	-621	-300	555	260	-22	-8	185961	89545					VASA LÄN	
448	237	391	711	357	658	-263	-120	1226	668	91	49	242161	119581					KAUPUNGIT - STXDER	
																			MUUT KUNNAT
																			ÖVRIGA KOMMUNER
839	458	765	1585	841	1439	-746	-383	2323	1011	-16	4	413244	207254					OULUN LÄXNI	
337	191	299	777	415	686	-440	-224	1264	567	-26	4	172225	83488					ULEÄBORGSS LÄN	
502	267	466	808	426	753	-306	-159	1059	444	10	-	241019	123766					KAUPUNGIT - STXDER	
																			MUUT KUNNAT
																			ÖVRIGA KOMMUNER
724	417	688	1598	814	1546	-874	-397	113	4	20	23	195365	98783					LAPIN LÄXNI	
304	171	286	789	413	760	-485	-242	338	110	-31	-17	90313	44374					LAPPLANDS LÄN	
420	246	402	809	401	786	-389	-155	-225	-106	51	40	105052	54409					KAUPUNGIT - STXDER	
																			MUUT KUNNAT
																			ÖVRIGA KOMMUNER

17. AVIOLIITON SOLMINEET IÄN JA AIKAISEMMAN SIVILISÄÄDYN MUKAAN 1978
 NYBLIWA GIFTA EFTER ÄLDER OCH TIDIGARE CIVILSTÄND 1978
 NEWLY MARRIED BY AGE AND PREVIOUS MARITAL STATUS 1978

MIEHEN IKK MANNENS ÄLDER AGE OF MAN	NAISEN IKK - KVINNANS ÄLDER - AGE OF WOMAN										YHT. SUMMA TOTAL	SIITÄ MIES ULKOMA ASUVA ¹⁾	
	-19	20-24	25-29	30-34	35-39	40-44	45-49	50-54	55-59	60-			
KAIKKI AVIOLIITOT - ALLA ÄKTENSKAP - ALL MARRIAGES													
-19	619	269	10	2	2	-	-	-	-	-	-	902	10
20-24	2669	7539	1215	122	21	2	2	-	-	-	-	11570	213
25-29	613	5056	3703	711	111	24	4	2	1	-	-	10225	298
30-34	99	819	1615	967	248	59	13	6	-	-	-	3826	149
35-39	10	140	374	420	222	77	23	6	4	-	-	1276	61
40-44	1	39	101	189	161	92	36	12	2	1	-	634	23
45-49	3	14	37	83	89	109	90	36	6	4	-	471	20
50-54	1	3	17	42	31	69	73	58	21	5	-	320	13
55-59	-	-	3	9	28	26	33	51	29	20	-	199	11
60-	-	1	5	2	7	9	29	55	52	177	-	337	16
YHTEENSÄ - SUMMA - TOTAL	4015	13880	7080	2547	920	467	303	226	115	207	29760	814	
NAINEN ULKOMAILLA ASUVA²⁾	6	63	40	21	8	4	1	3	1	2	149	-	
NAIMATON MIES JA NAIMATON NAINEN - ÖGIFT MAN OCH ÖGIFTA KVINNA - SINGLE MAN AND SINGLE WOMAN													
-19	619	264	7	1	-	-	-	-	-	-	-	891	10
20-24	2653	7384	1056	61	6	-	-	-	-	-	-	11160	205
25-29	576	4680	3092	434	35	4	-	-	-	-	-	8821	281
30-34	76	581	1056	521	87	12	2	1	-	-	-	2336	125
35-39	7	71	171	140	63	21	3	-	-	-	-	476	49
40-44	-	17	31	50	40	31	6	1	-	-	-	176	9
45-49	-	6	9	18	19	17	8	3	3	-	-	83	12
50-54	1	-	4	6	9	13	6	5	2	-	-	46	10
55-59	-	-	1	-	2	2	2	1	1	3	-	12	4
60-	-	1	-	-	2	-	4	3	4	5	-	19	8
YHTEENSÄ - SUMMA - TOTAL	3932	13004	5427	1231	263	100	31	14	10	8	24020	713	
NAINEN ULKOMAILLA ASUVA²⁾	6	54	34	14	2	-	-	-	-	-	110	-	
NAIMATON MIES JA LESKINAINEN - ÖGIFT MAN OCH ÄNKA - SINGLE MAN AND WIDOWED WOMAN													
-19	-	-	-	-	-	-	-	-	-	-	-	-	-
20-24	-	2	8	5	4	-	2	-	-	-	-	21	1
25-29	-	3	12	12	5	-	-	1	1	-	-	34	-
30-34	-	2	5	20	9	-	1	2	-	-	-	39	-
35-39	-	1	5	2	6	2	2	1	1	-	-	20	1
40-44	-	-	-	-	4	3	2	-	-	-	-	9	1
45-49	-	-	-	1	1	4	6	1	1	1	-	15	1
50-54	-	-	-	-	1	1	3	9	2	2	-	18	1
55-59	-	-	-	-	-	-	-	1	3	3	-	7	-
60-	-	-	-	-	-	-	-	1	1	10	-	12	4
YHTEENSÄ - SUMMA - TOTAL	-	8	30	40	30	10	16	16	9	16	175	9	
NAINEN ULKOMAILLA ASUVA²⁾	-	-	-	-	-	-	-	-	-	-	-	-	
NAIMATON MIES JA EROTETTU NAINEN - ÖGIFT MAN OCH FRÄNSKILD KVINNA - SINGLE MAN AND DIVORCED WOMAN													
-19	-	5	3	1	2	-	-	-	-	-	-	11	-
20-24	1	89	132	50	11	2	-	-	-	-	-	285	7
25-29	2	80	305	189	53	11	3	1	-	-	-	644	15
30-34	-	19	138	161	85	31	5	2	-	-	-	461	21
35-39	1	2	32	47	48	12	10	3	2	-	-	157	9
40-44	-	2	9	18	24	11	6	4	1	-	-	75	11
45-49	-	-	1	2	7	12	11	6	1	-	-	40	7
50-54	-	-	-	-	3	4	4	3	2	-	-	16	1
55-59	-	-	-	-	1	3	4	6	2	2	-	18	6
60-	-	-	-	-	-	-	1	4	1	1	-	7	3
YHTEENSÄ - SUMMA - TOTAL	4	197	620	468	234	86	44	29	9	3	1694	80	
NAINEN ULKOMAILLA ASUVA²⁾	-	-	-	1	-	-	-	-	-	-	1	-	
LESKIMIES JA NAIMATON NAINEN - ÄNKLING OCH ÖGIFT KVINNA - WIDOWED MAN AND SINGLE WOMAN													
-19	-	-	-	-	-	-	-	-	-	-	-	-	-
20-24	-	1	1	1	-	-	-	-	-	-	-	3	-
25-29	4	5	10	1	-	-	-	-	-	-	-	20	-
30-34	1	4	8	7	-	1	-	-	-	-	-	21	-
35-39	-	1	5	2	1	1	-	-	-	-	-	10	-
40-44	-	-	4	4	3	4	-	-	-	-	-	15	1
45-49	-	-	1	5	3	4	2	4	-	-	-	19	-
50-54	-	-	-	1	1	3	2	2	-	1	-	10	-
55-59	-	-	-	1	8	3	4	5	2	-	-	23	1
60-	-	-	2	2	2	4	7	12	7	20	-	56	-
YHTEENSÄ - SUMMA - TOTAL	5	11	31	24	18	20	15	23	9	21	177	2	
NAINEN ULKOMAILLA ASUVA²⁾	-	-	-	1	-	1	1	-	-	1	4	-	

1) Därav mannen bosatt i utlandet - *Of which man residing abroad*

2) Kvinnan bosatt i utlandet - *Woman residing abroad*

MIEHEN IKK MANNENS ÅLDER AGE OF MAN	NAISEN IKK - KVINNANS ÅLDER - AGE OF WOMAN										YHT. SUMMA TOTAL	SIITX MIES ULKOM. ASUVA ¹⁾	
	-19	20-24	25-29	30-34	35-39	40-44	45-49	50-54	55-59	60-			
LESKIMIES JA LESKINAINEN - ÅNKLING OCH ÅNKA - WIDOWED MAN AND WIDOWED WOMAN													
-19	-	-	-	-	-	-	-	-	-	-	-	-	-
20-24	-	-	-	-	-	-	-	-	-	-	-	-	-
25-29	-	-	-	-	-	-	-	-	-	-	-	-	-
30-34	-	-	-	-	1	-	-	-	-	-	-	1	-
35-39	-	-	1	-	1	-	-	1	-	-	-	3	-
40-44	-	-	-	-	1	1	-	-	-	-	-	2	-
45-49	-	-	-	1	2	-	6	1	-	-	-	10	-
50-54	-	-	-	-	-	1	3	1	3	-	-	8	-
55-59	-	-	-	-	1	-	3	10	5	6	6	25	-
60-	-	-	-	-	-	-	1	10	21	96	128	1	-
YHTEENSX - SUMMA - TOTAL	-	-	1	1	6	2	13	23	29	102	177	1	-
NAINEN ULKOMAILLA ASUVA ²⁾	-	-	-	-	-	-	-	-	1	-	1	-	-
LESKIMIES JA EROTETTU NAINEN - ÅNKLING OCH FRÅNSKILD KVINNA - WIDOWED MAN AND DIVORCED WOMAN													
-19	-	-	-	-	-	-	-	-	-	-	-	-	-
20-24	-	-	-	-	-	-	-	-	-	-	-	-	-
25-29	-	-	2	-	1	-	-	-	-	-	-	3	-
30-34	-	1	2	2	2	-	-	-	-	-	-	7	-
35-39	-	-	-	3	1	2	-	-	-	-	-	6	-
40-44	-	-	-	4	4	3	1	-	-	-	-	12	-
45-49	-	-	1	3	3	6	4	-	-	1	-	18	-
50-54	-	-	-	6	1	5	9	5	1	-	-	27	-
55-59	-	-	-	-	1	3	5	4	6	1	1	20	-
60-	-	-	1	-	-	-	6	10	4	16	37	-	-
YHTEENSX - SUMMA - TOTAL	-	1	6	18	13	19	25	19	11	18	130	-	-
NAINEN ULKOMAILLA ASUVA ²⁾	-	-	-	-	-	-	-	-	-	-	-	-	-
EROTETTU MIES JA NAIMATON NAINEN - FRÅNSKILD MAN OCH OGIFT KVINNA - DIVORCED MAN AND SINGLE WOMAN													
-19	-	-	-	-	-	-	-	-	-	-	-	-	-
20-24	15	53	11	2	-	-	-	-	-	-	-	81	-
25-29	31	258	186	32	4	2	-	-	-	-	-	513	-
30-34	22	193	296	113	24	3	1	-	-	-	-	652	1
35-39	2	60	115	107	33	7	1	-	-	-	-	325	1
40-44	1	17	38	58	28	10	3	2	-	1	-	158	1
45-49	3	8	20	28	17	17	12	2	-	-	-	107	-
50-54	-	3	11	15	7	11	13	9	3	-	-	72	1
55-59	-	-	2	4	8	6	5	6	1	1	1	33	-
60-	-	-	1	-	2	3	3	1	6	2	18	-	-
YHTEENSX - SUMMA - TOTAL	74	592	680	359	123	59	38	20	10	4	1959	4	-
NAINEN ULKOMAILLA ASUVA ²⁾	-	9	6	5	6	3	-	2	-	1	32	-	-
EROTETTU MIES JA LESKINAINEN - FRÅNSKILD MAN OCH ÅNKA - DIVORCED MAN AND WIDOWED WOMAN													
-19	-	-	-	-	-	-	-	-	-	-	-	-	-
20-24	-	-	-	-	-	-	-	-	-	-	-	-	-
25-29	-	-	2	2	-	-	1	-	-	-	-	5	-
30-34	-	-	4	2	2	2	1	-	-	-	-	11	1
35-39	-	-	-	6	6	1	-	-	-	-	-	13	-
40-44	-	-	-	1	1	5	4	1	-	-	-	12	-
45-49	-	-	-	-	1	5	7	5	1	1	1	20	-
50-54	-	-	-	-	3	10	8	7	-	2	30	-	-
55-59	-	-	-	-	1	2	1	8	4	3	19	-	-
60-	-	-	-	-	-	-	2	3	5	17	27	-	-
YHTEENSX - SUMMA - TOTAL	-	-	6	11	14	25	24	24	10	23	137	1	-
NAINEN ULKOMAILLA ASUVA ²⁾	-	-	-	-	-	-	-	-	-	-	-	-	-
EROTETTU MIES JA EROTETTU NAINEN - FRÅNSKILD MAN OCH FRÅNSKILD KVINNA - DIVORCED MAN AND DIVORCED WOMAN													
-19	-	-	-	-	-	-	-	-	-	-	-	-	-
20-24	-	10	7	3	-	-	-	-	-	-	-	20	-
25-29	-	30	94	41	13	7	-	-	-	-	-	185	2
30-34	-	19	106	141	38	10	3	1	-	-	-	318	1
35-39	-	5	45	113	63	31	7	1	1	-	-	266	1
40-44	-	3	19	54	56	24	14	4	1	-	-	175	-
45-49	-	-	5	25	36	44	34	14	-	1	1	159	-
50-54	-	-	2	14	6	21	25	17	8	-	-	93	-
55-59	-	-	-	4	6	7	9	10	5	1	4	62	-
60-	-	-	1	-	1	2	5	11	3	10	33	-	-
YHTEENSX - SUMMA - TOTAL	-	67	279	395	219	146	97	58	18	12	1291	4	-
NAINEN ULKOMAILLA ASUVA ²⁾	-	-	-	-	-	-	-	1	-	-	1	-	-

18. AVIOLIITON SOLMINEET IÄN (1-VUOTISLUOKAN), AIKAISEMMAN SIVILISÄÄDYN JA AVIOLIITON JÄRJESTYSLUUN MUKAAN 1978
 NYBLIVNA GIFTA EFTER ÅLDER (ETTÄRSGRUPPER), TIDIGARE CIVILSTÄND OCH ÄKTENSKAPETS ÖRDNINGSNUMMER 1978
 NEWLY MARRIED BY AGE (ONE-YEAR GROUPS), PREVIOUS MARITAL STATUS AND MARRIAGE ORDER 1978

IKK ÅLDER AGE	MIEHET - MÄN - MEN								NÄISET - KVINNOR - WOMEN							
	YHT. SUMMA TOTAL	AIKAISEMPI SIV.SÄÄTY AVIOLIITON JÄRJESTYSLUKU TIDIGARE CIVILSTÄND ÄKTENSKAPETS ÖRDNINGSNUMMER PREVIOUS MARITAL ST. ORDER OF MARRIAGE							YHT. SUMMA TOTAL	AIKAISEMPI SIV.SÄÄTY AVIOLIITON JÄRJESTYSLUKU TIDIGARE CIVILSTÄND ÄKTENSKAPETS ÖRDNINGSNUMMER PREVIOUS MARITAL ST. ORDER OF MARRIAGE						
		NAIMAT OGIFT SINGLE	LESKI ÄNKL. WIDOW.	EROT. FRÄNSK DIVORC.	1	2	3	4-		NAIMAT OGIFT SINGLE	LESKI ÄNKA WIDOW.	EROT. FRÄNSK DIVORC.	1	2	3	4-
14	-	-	-	-	-	-	-	-	1	1	-	-	1	-	-	-
15	-	-	-	-	-	-	-	-	7	7	-	-	7	-	-	-
16	4	4	-	-	4	-	-	-	64	64	-	-	64	-	-	-
17	14	14	-	-	14	-	-	-	607	607	-	-	607	-	-	-
18	203	203	-	-	203	-	-	-	1342	1342	-	-	1342	-	-	-
19	672	672	-	-	672	-	-	-	1994	1990	-	4	1990	4	-	-
20	1150	1149	-	1	1149	1	-	-	2555	2542	1	12	2542	13	-	-
21	1902	1900	-	2	1900	2	-	-	2911	2884	-	27	2884	27	-	-
22	2523	2512	-	11	2512	11	-	-	2955	2906	-	49	2906	49	-	-
23	2893	2860	-	33	2860	32	-	1	2936	2853	4	79	2853	82	1	-
24	2925	2868	3	54	2868	57	-	-	2523	2422	3	98	2422	99	2	-
25	2638	2558	-	80	2558	78	-	2	2079	1945	4	128	1945	131	3	-
26	2382	2258	6	118	2258	120	3	1	1623	1451	6	166	1451	167	5	-
27	1927	1808	5	114	1808	116	2	1	1310	1118	8	184	1118	184	8	-
28	1649	1456	3	190	1456	186	5	2	1124	914	8	202	914	202	5	3
29	1380	1167	9	204	1167	201	6	6	944	710	9	225	710	227	7	-
30	1143	931	4	208	931	208	4	-	756	544	10	202	544	199	11	2
31	899	680	4	215	680	211	6	2	660	426	14	220	426	225	6	3
32	803	565	10	228	565	228	7	3	536	328	17	191	328	198	10	-
33	476	296	6	174	296	163	15	2	339	189	8	142	189	140	9	1
34	381	217	5	159	217	151	10	3	256	127	3	126	127	122	6	1
35	324	173	4	147	173	135	14	2	214	102	4	108	102	105	7	-
36	253	129	2	122	129	111	12	1	214	104	15	95	104	98	11	1
37	245	119	3	123	119	119	6	1	184	67	15	102	67	110	7	-
38	219	107	5	107	107	92	10	10	169	70	12	87	70	87	11	1
39	191	76	5	110	76	106	8	1	139	61	4	74	61	70	8	-
40	155	76	4	75	76	73	4	2	138	64	7	67	64	59	14	1
41	130	53	6	71	53	70	6	1	100	38	7	55	38	58	4	-
42	117	36	10	71	36	67	10	4	91	30	7	54	30	53	8	-
43	109	36	4	69	36	58	13	2	81	32	9	40	32	42	7	-
44	105	38	4	63	38	60	6	1	57	15	7	35	15	35	6	1
45	97	30	4	63	30	57	9	1	65	18	11	36	18	44	3	-
46	96	30	12	54	30	59	5	2	59	14	14	31	14	39	5	1
47	97	20	9	68	20	64	12	1	63	13	11	39	13	43	6	1
48	81	20	7	54	20	52	4	5	57	17	7	33	17	33	7	-
49	87	18	16	53	18	58	11	-	59	22	10	27	22	35	2	-
50	67	17	6	44	17	42	6	2	53	14	11	28	14	35	4	-
51	72	21	8	43	21	42	6	3	49	13	14	22	13	29	6	1
52	59	11	11	37	11	43	3	2	50	11	12	27	11	32	6	1
53	59	13	13	33	13	35	8	3	35	9	14	12	9	24	2	-
54	52	7	7	38	7	37	8	-	39	10	12	17	10	24	5	-
55	46	11	10	25	11	30	4	1	40	12	14	14	12	20	8	-
56	40	4	15	21	4	31	4	1	27	4	14	9	4	21	2	-
57	36	2	13	21	2	32	2	-	14	3	6	5	3	6	2	3
58	37	6	14	17	6	23	5	3	21	7	8	6	7	12	1	1
59	31	4	15	12	4	23	3	1	13	3	6	4	3	8	1	1
60	25	3	17	5	3	13	8	1	24	3	13	8	3	17	4	-
61	26	4	12	10	4	16	5	1	11	4	5	2	4	7	-	-
62	20	2	7	11	2	14	2	2	26	6	15	5	6	16	3	1
63	26	1	15	10	1	21	2	2	26	5	19	2	5	17	3	1
64	39	3	19	17	3	31	4	1	12	3	7	2	3	6	1	2
65	17	2	14	1	2	14	1	-	21	2	17	2	2	15	3	1
66	12	1	9	2	1	10	1	-	5	1	3	1	1	3	1	-
67	17	1	10	6	1	13	3	-	9	-	8	1	-	5	3	1
68	20	1	14	5	1	13	6	-	16	3	12	1	3	10	3	-
69	23	2	18	3	2	17	3	1	10	-	10	-	-	8	2	-
70	10	-	10	-	-	7	3	-	10	1	5	4	1	4	4	1
71	13	-	10	3	-	11	1	1	5	1	3	1	1	2	2	-
72	15	-	15	-	-	14	1	-	9	-	8	1	-	7	-	2
73	11	-	10	1	-	9	2	-	10	2	7	1	2	3	2	3
74	12	3	9	-	3	8	1	-	3	-	3	-	-	2	1	-
75	10	-	10	-	-	8	2	-	1	-	1	-	-	-	-	1
76	6	-	4	2	-	3	2	1	4	1	3	-	1	2	1	-
77	4	-	2	2	-	1	1	2	4	1	2	1	1	1	1	1
78	5	-	4	1	-	4	1	-	-	-	-	-	-	-	-	-
79	3	-	3	-	-	2	1	-	-	-	-	-	-	-	-	-
80-	12	-	12	-	-	8	4	-	1	-	-	1	-	-	-	1
YHTEENSX SUMMA TOTAL	29095	25198	486	3411	25198	3521	291	85	29760	26156	489	3115	26156	3316	250	38
KESKI-ÄÄLDER MEDELÄLDER AVERAGE AGE	27.9	26.1	56.7	37.0	26.1	38.7	47.0	44.6	25.6	24.2	49.7	33.9	24.2	35.3	43.5	53.0

19. AVIOLIITON SOLMINEET SYNTYMÄVUODEN, AIKAISEMMAN SIVIILISÄÄDYN JA AVIOLIITON JÄRJESTYSLUVUN MUKAAN 1978
 NYBLIVNA GIFTA EFTER FÖDELSEÅR, TIDIGARE CIVILSTÄND OCH ÄKTENSKAPETS ORDNINGSNUMMER 1978
 NEWLY MARRIED BY YEAR OF BIRTH, PREVIOUS MARITAL STATUS AND MARRIAGE ORDER 1978

SYNTYMÄ- VUOSI FÖDELSEÅR YEAR OF BIRTH	MIEHET - MÄN - MEN								NAISET - KVINNOR - WOMEN							
	YHT. SUMMA TOTAL	AIKAISEMPI SIV.SÄÄTY TIDIGARE CIVILSTÄND PREVIOUS MARITAL ST.		AVIOLIITON JÄRJESTYSLUKU ÄKTENSKAPETS ORDNINGSNUMMER ORDER OF MARRIAGE				YHT. SUMMA TOTAL	AIKAISEMPI SIV.SÄÄTY TIDIGARE CIVILSTÄND PREVIOUS MARITAL ST.		AVIOLIITON JÄRJESTYSLUKU ÄKTENSKAPETS ORDNINGSNUMMER ORDER OF MARRIAGE					
		NAIMAT OGIFT SINGLE	LESKI ÄNKÄ. WIDOW.	EROT. FRÄNSK DIVORC.	1	2	3		4-	NAIMAT OGIFT SINGLE	LESKI ÄNKÄ. WIDOW.	EROT. FRÄNSK DIVORC.	1	2	3	4-
1962	9	9	-	-	9	-	-	-	322	322	-	-	322	-	-	-
1961	82	82	-	-	82	-	-	-	952	952	-	-	952	-	-	-
1960	416	416	-	-	416	-	-	-	1718	1716	-	2	1716	2	-	-
1959	933	932	-	1	932	1	-	-	2247	2239	-	8	2239	8	-	-
1958	1537	1537	-	-	1537	-	-	-	2861	2838	1	22	2838	23	-	-
1957	2273	2267	-	6	2267	6	-	-	2964	2925	-	39	2925	39	-	-
1956	2753	2733	-	20	2733	19	-	1	3002	2942	2	58	2942	60	-	-
1955	2966	2921	2	43	2921	45	-	-	2694	2600	3	91	2600	93	1	-
1954	2833	2762	1	70	2762	70	-	1	2290	2175	6	109	2175	112	3	-
1953	2494	2391	2	101	2391	100	1	2	1840	1678	7	155	1678	159	3	-
1952	2132	2012	6	114	2012	116	3	1	1409	1227	4	178	1227	173	9	-
1951	1764	1597	6	161	1597	164	2	1	1241	1027	10	204	1027	207	5	2
1950	1481	1278	3	200	1278	190	7	6	1002	777	9	216	777	214	10	1
1949	1228	1008	9	211	1008	215	4	1	841	627	7	207	627	208	5	1
1948	1042	829	3	210	829	205	6	2	702	477	16	209	477	215	9	1
1947	817	597	6	214	597	212	6	2	565	352	10	203	352	201	9	3
1946	635	414	9	212	414	207	13	1	439	251	15	173	251	179	9	-
1945	403	244	6	153	244	143	12	4	280	149	6	125	149	122	7	2
1944	388	206	2	180	206	169	11	2	243	118	5	120	118	117	8	-
1943	238	122	5	111	122	99	16	1	194	91	8	95	91	94	9	-
1942	291	148	3	140	148	137	5	1	235	102	19	114	102	124	8	1
1941	195	92	4	99	92	91	9	3	146	56	10	80	56	82	8	-
1940	204	92	5	107	92	94	10	8	157	67	6	84	67	77	12	1
1939	165	73	4	88	73	85	6	1	141	65	6	70	65	64	12	-
1938	141	65	5	71	65	70	4	2	109	46	9	54	46	57	5	1
1937	126	46	7	73	46	69	7	4	105	35	5	65	35	62	8	-
1936	114	35	9	70	35	62	14	3	84	33	10	41	33	43	8	-
1935	102	36	3	63	36	56	10	-	67	24	9	34	24	36	6	1
1934	103	30	5	68	30	63	8	2	59	16	7	36	16	40	3	-
1933	97	32	6	59	32	58	6	1	60	12	14	34	12	43	5	-
1932	98	25	12	61	25	62	9	2	66	14	11	41	14	43	7	2
1931	86	17	7	62	17	56	8	5	57	18	9	30	18	34	5	-
1930	82	21	14	47	21	56	5	-	58	17	8	33	17	37	4	-
1929	85	19	10	56	19	54	11	1	55	17	10	28	17	35	3	-
1928	70	19	7	44	19	44	4	3	48	15	16	17	15	29	4	-
1927	61	16	10	35	16	38	5	2	53	13	11	29	13	32	6	2
1926	59	12	13	34	12	38	6	3	38	6	15	17	6	26	6	-
1925	55	10	8	37	10	35	9	1	39	12	10	17	12	22	5	-
1924	49	10	10	29	10	34	5	-	42	12	15	15	12	23	7	-
1923	35	3	10	22	3	25	5	2	28	5	15	8	5	21	2	-
1922	38	5	13	20	5	33	-	-	19	5	5	9	5	11	1	2
1921	44	3	20	21	3	32	7	2	24	6	11	7	6	14	2	2
1920	31	4	12	15	4	22	3	2	12	4	7	1	4	5	2	1
1919	28	4	15	9	4	17	7	-	24	3	10	11	3	19	2	-
1918	24	5	14	5	5	14	4	1	11	3	7	1	3	6	2	-
1917	22	3	8	11	3	13	4	2	16	6	6	4	6	8	1	1
1916	21	-	12	9	-	19	1	1	33	5	24	4	5	24	4	-
1915	38	1	19	18	1	31	3	3	19	5	11	3	5	10	2	2
1914	23	4	13	6	4	17	2	-	14	2	11	1	2	8	2	2
1913	15	1	12	2	1	12	2	-	12	-	10	2	-	10	2	-
1912	17	2	12	3	2	14	1	-	7	1	5	1	1	3	3	-
1911	14	-	9	5	-	8	6	-	11	2	8	1	2	8	-	1
1910	25	2	18	5	2	18	4	1	12	1	11	-	1	7	4	-
1909	16	1	14	1	1	13	2	-	12	-	11	1	-	8	3	1
1908	13	-	11	2	-	10	3	-	9	2	3	4	2	3	4	-
1907	9	-	8	1	-	8	-	1	5	-	5	-	-	3	-	2
1906	16	-	15	1	-	13	3	-	11	1	9	1	1	7	2	1
1905	9	1	8	-	1	8	-	-	6	1	4	1	1	3	-	2
1904	14	2	12	-	2	10	2	-	2	-	2	-	-	-	1	1
1903	8	-	7	1	-	5	2	1	3	1	2	-	1	2	-	1
1902	6	-	3	3	-	2	2	2	5	1	3	1	1	1	2	1
1901	2	-	1	1	-	1	1	-	-	-	-	-	-	-	-	-
1900	5	-	5	-	-	4	1	-	-	-	-	-	-	-	-	-
1899	4	-	4	-	-	3	1	-	1	-	-	1	-	-	-	1
1898	1	-	1	-	-	-	1	-	-	-	-	-	-	-	-	-
1897	4	-	4	-	-	3	1	-	-	-	-	-	-	-	-	-
1896	6	2	4	-	2	3	1	-	39	39	-	-	39	-	-	-
YHTEENSÄ SUMMA TOTAL	29095	25198	486	3411	25198	3521	291	85	29760	26156	489	3115	26156	3316	250	38

20. AVIOLIITON SOLMINEET IÄN MUKAAN LÄXNEITTÄIN 1978
 NYBLIWA GIFTA EFTER ÄLDER LÄNSVIS 1978
 NEWLY MARRIED BY AGE AND PROVINCE 1978

LÄXNI LÄN PROVINCE	IKK - ALDER - AGE													YHT. SUMMA TOTAL	SIITÄ SIV.- AVIOL ¹⁾
	-19	20-24	25-29	30-34	35-39	40-44	45-49	50-54	55-59	60-64	65-69	70-74	75-		
MIEHET - MÄN - MEN															
KAIKKI AVIOLIITOT - ALLA ÄKTENSKAP - ALL MARRIAGES															
KOKO MAA - HELA RIKET WHOLE COUNTRY	893	11393	9976	3702	1232	616	458	309	190	136	89	61	40	29095	4761
SIITÄ NAINEN ULKOMAILLA ASUVA DÄRAV KVINNAN BOSATT I UTLANDET OF WHICH WOMAN RESIDING ABROAD	1	36	49	25	17	5	7	2	2	3	1	1	-	149	97
KAUPUNGIT STÄDER URBAN COMMUNES	498	7272	6654	2527	849	432	311	209	124	92	61	32	28	19089	3847
MUUT KUNNAT ÖVRIGA KOMMUNER RURAL COMMUNES	395	4121	3322	1175	383	184	147	100	66	44	28	29	12	10006	914
UUDENMAAN - NYLANDS	139	2328	2662	1223	416	206	144	100	53	38	16	8	7	7340	2000
TURUN-PORIN - ÅBO-BJÖRNEB.	102	1613	1435	525	174	78	71	41	20	17	7	4	4	4091	541
AHVENANMAA - ÅLAND	2	22	39	25	5	3	-	-	-	1	-	-	-	97	10
HÄMEEN - TAVASTEHUS	105	1526	1427	540	169	84	70	55	29	16	16	9	7	4053	721
KYMEN - KYMMENE	51	791	658	250	70	44	38	18	15	8	4	5	3	1955	239
MIKKELIN - S:t MICHELS	28	423	350	131	42	22	26	13	6	9	3	7	2	1062	98
P-KARJALAN - N. KARELENS	25	445	352	116	40	20	19	7	11	10	9	4	3	1061	117
KUOPION - KUOPIO	62	632	504	146	48	29	18	11	11	7	4	9	3	1484	177
K-SUOMEN - MELL. FINLANDS	39	572	438	169	66	31	17	10	10	7	10	4	3	1376	187
VAASAN - VASA	132	1205	871	247	78	27	22	14	8	7	6	6	3	2626	249
OULUN - ULEABORGS	159	1315	869	221	83	50	21	22	19	13	13	4	4	2793	257
LAPIN - LAPPLANDS	49	521	371	109	41	22	12	18	8	3	1	1	1	1157	165
ENSIMMÄINEN AVIOLIITTO - FÖRSTA ÄKTENSKAP - FIRST MARRIAGE															
KOKO MAA - HELA RIKET WHOLE COUNTRY	893	11289	9247	2689	604	239	118	69	27	13	7	3	-	25198	3694
SIITÄ NAINEN ULKOMAILLA ASUVA DÄRAV KVINNAN BOSATT I UTLANDET OF WHICH WOMAN RESIDING ABROAD	1	36	44	19	10	-	-	1	-	-	-	-	-	111	66
KAUPUNGIT STÄDER URBAN COMMUNES	498	7192	6080	1729	353	141	53	30	9	9	3	1	-	16098	2935
MUUT KUNNAT ÖVRIGA KOMMUNER RURAL COMMUNES	395	4097	3167	960	251	98	65	39	18	4	4	2	-	9100	759
UUDENMAAN - NYLANDS	139	2311	2421	824	156	62	20	15	5	5	1	1	-	5960	1473
TURUN-PORIN - ÅBO-BJÖRNEB.	102	1596	1316	373	87	29	18	9	3	2	1	-	-	3536	411
AHVENANMAA - ÅLAND	2	22	39	19	4	2	-	-	-	-	-	-	-	88	9
HÄMEEN - TAVASTEHUS	105	1501	1311	379	80	28	12	12	7	1	-	1	-	3437	569
KYMEN - KYMMENE	51	775	596	178	39	18	14	7	2	-	-	-	-	1680	190
MIKKELIN - S:t MICHELS	28	418	337	100	22	10	11	3	-	1	-	-	-	930	68
P-KARJALAN - N. KARELENS	25	444	335	101	29	11	9	-	2	-	-	-	-	956	101
KUOPION - KUOPIO	62	631	472	116	30	18	10	4	2	1	1	1	-	1348	156
K-SUOMEN - MELL. FINLANDS	39	570	414	132	36	12	2	2	-	-	1	-	-	1208	146
VAASAN - VASA	132	1198	831	207	47	14	10	6	-	-	1	-	-	2446	217
OULUN - ULEABORGS	159	1303	822	173	51	25	7	4	5	3	2	-	-	2554	213
LAPIN - LAPPLANDS	49	520	353	87	23	10	5	7	1	-	-	-	-	1055	141

1) DÄRAV civilÄktenskap - Of which civil marriages

LXXNI LÄN PROVINCE	IKK - ÄLDER - AGE													YHT. SUMMA TOTAL	SIITÄ SIV.- ¹⁾ AVIOL.
	-19	20-24	25-29	30-34	35-39	40-44	45-49	50-54	55-59	60-64	65-69	70-74	75-		
M A I S E T - K V I N N O R - W O M E N															
KAIKKI AVIOLIITOT - ALLA XKTENSKAP - ALL MARRIAGES															
KOKO MAA - HELA RIKET WHOLE COUNTRY	4015	13880	7080	2547	920	467	303	226	115	99	61	37	10	29760	5136
SIITÄ MIES ULKOMAILLA ASUVA DIRAV MÄNNEN BOSATT I UTLANDET OF WHICH MAN RESIDING ABROAD	45	302	275	106	41	16	13	7	4	2	1	1	1	814	472
KAUPUNGIT STÄDER URBAN COMMUNES	2184	9222	5173	1905	685	337	230	171	76	63	37	19	9	20111	4198
MUUT KUNNAT ÖVRIGA KOMMUNER RURAL COMMUNES	1831	4658	1907	642	235	130	73	55	39	36	24	18	1	9649	938
UUDENMAAN - NYLANDS	589	3154	2284	918	325	140	85	73	32	23	12	5	4	7644	2172
TURUN-PORIN - ÅBO-BJÖRNEB.	512	1978	972	345	118	72	38	38	14	9	6	4	-	4106	567
AHVENANMAA - ÅLAND	4	43	38	7	1	-	-	1	1	-	-	-	-	95	9
HÄMEEN - TAVASTEHUS	508	1942	1025	385	131	72	63	30	18	13	10	7	-	4204	771
KYMEN - KYMMENE	262	941	456	165	61	37	20	13	2	7	6	-	1	1971	254
MIKKELIN - S:t MICHELS	145	542	224	81	32	15	8	12	5	4	4	4	-	1076	111
P-KARJALAN - N. KARELENS	186	533	199	62	25	12	13	8	2	8	6	5	-	1059	124
KUOPION - KUOPIO	252	738	338	82	35	29	14	12	8	6	5	3	-	1522	203
K-SUOMEN - MELL. FINLANDS	208	683	291	100	49	16	15	11	5	11	1	3	-	1393	202
VAASAN - VASA	486	1365	506	147	53	19	8	6	14	4	5	3	1	2617	257
OULUN - ULEÅBORGS	647	1390	527	163	56	37	31	14	11	14	5	2	4	2901	299
LAPIN - LAPPLANDS	216	571	220	92	34	18	8	8	3	-	1	1	-	1172	167
ENSIMMIMEN AVIOLIITTO - FÖRSTA XKTENSKAP - FIRST MARRIAGE															
KOKO MAA - HELA RIKET WHOLE COUNTRY	4011	13607	6138	1614	404	179	84	57	29	21	6	4	2	26156	4187
SIITÄ MIES ULKOMAILLA ASUVA DIRAV MÄNNEN BOSATT I UTLANDET OF WHICH MAN RESIDING ABROAD	45	299	253	79	24	8	5	1	3	1	-	1	-	719	411
KAUPUNGIT STÄDER URBAN COMMUNES	2181	9029	4456	1169	296	115	65	45	21	17	1	2	2	17399	3386
MUUT KUNNAT ÖVRIGA KOMMUNER RURAL COMMUNES	1830	4578	1682	445	108	64	19	12	8	4	5	2	-	8757	801
UUDENMAAN - NYLANDS	589	3090	2006	547	134	43	23	20	8	9	-	1	1	6471	1728
TURUN-PORIN - ÅBO-BJÖRNEB.	511	1942	825	221	45	19	9	9	7	-	2	-	-	3590	442
AHVENANMAA - ÅLAND	4	43	38	5	-	-	-	-	-	-	-	-	-	90	8
HÄMEEN - TAVASTEHUS	507	1897	856	233	62	32	18	7	3	3	-	-	-	3618	622
KYMEN - KYMMENE	261	917	365	102	25	12	2	1	1	2	-	-	-	1688	197
MIKKELIN - S:t MICHELS	145	531	200	57	16	7	4	1	1	1	1	1	-	965	95
P-KARJALAN - N. KARELENS	186	521	179	44	12	5	5	3	-	1	-	-	-	956	113
KUOPION - KUOPIO	252	727	302	47	22	15	6	4	1	1	-	-	-	1377	177
K-SUOMEN - MELL. FINLANDS	208	673	259	69	23	8	4	3	1	3	-	-	-	1251	174
VAASAN - VASA	486	1344	462	107	20	9	1	2	4	-	2	2	1	2440	227
OULUN - ULEÅBORGS	646	1371	457	120	32	20	9	6	3	1	1	-	-	2666	256
LAPIN - LAPPLANDS	216	551	189	62	13	9	3	1	-	-	-	-	-	1044	148

21. AVIOITUNEISUUSLUVUT¹⁾ IÄN JA SUKUPUOLEN MUKAAN 1971-78
GIFTERMÅLSTAL¹⁾ EFTER ÅLDER OCH KÖN 1971-78
MARRIAGE RATES¹⁾ BY AGE AND SEX 1971-78

VUOSI ÅR YEAR	15-19	20-24	25-29	30-34	35-39	40-44	45-49	50-54	55-59	60-	20-39
MIEHET - MÅN - MALES											
1971-75	8.2	101.9	126.1	67.9	37.6	23.8	18.2	14.3	12.7	5.7	98.0
1974	7.2	94.7	123.3	68.4	37.1	23.4	17.1	12.2	11.1	5.0	94.0
1975	6.6	85.3	106.8	57.7	31.1	19.5	14.6	10.9	10.7	4.8	82.9
1976	6.3	81.3	104.7	67.1	37.4	22.1	17.0	12.4	10.6	4.8	81.8
1977	4.9	74.2	104.3	65.8	35.6	21.4	14.3	11.7	9.7	4.8	77.7
1978	4.6	67.4	99.9	63.6	35.9	20.4	15.6	11.7	9.9	4.4	72.8
NAISET - KVINNOR - FEMALES											
1971-75	34.9	148.9	124.6	59.5	32.1	17.4	10.3	5.8	2.7	0.9	118.6
1974	32.0	142.3	125.8	61.2	33.5	16.4	9.3	4.9	2.4	0.8	115.8
1975	30.2	127.4	106.0	48.7	29.5	13.2	9.0	4.8	2.4	0.8	100.8
1976	27.7	123.8	106.1	61.2	30.9	16.4	10.5	5.0	2.4	0.8	100.2
1977	25.4	115.2	107.6	60.0	29.5	16.0	9.9	4.8	2.5	0.7	95.3
1978	21.9	109.1	105.6	58.1	30.6	15.7	8.8	5.4	2.3	0.7	91.1

1) Avioliiton solmineet vastaavan keskiikäkiluvun 1 000 ei naimisissa olevaa kohti - Vigda på 1 000 av motsvarande medelfolkmängdens icke gifta - Newly married per 1 000 of non-married mean population in respective group

22. SOLMITUT AVIOLIITOT KUUKAUSITTAIN 1966-78
INGÅNGNA ÅKTENSKAP MÅNADSVIS 1966-78
MARRIAGES CONTRACTED BY MONTH 1966-78

KUUKAUSI MÅNAD MONTH	LUVU - ANTAL - NUMBER			PÄIVÄX KOHTI - PER DAG - PER DAY			1 200:N JAKAUMA ¹⁾ - FÖRDELNING AV 1 200 ¹⁾ DISTRIBUTION OF 1 200 ¹⁾		
	1966-70 ²⁾	1971-75 ²⁾	1978 ²⁾	1966-70	1971-75	1978	1966-70	1971-75	1978
TAMMIKUU - JANUARI	1 496	1 193	1 351	48	38	44	44	40	54
HELMIKUU - FEBRUARI	1 779	1 583	1 417	63	56	51	57	59	62
MAALISKUU - MARS	2 420	1 906	2 175	78	61	70	71	64	86
HUHTIKUU - APRIL	2 509	2 274	1 853	84	76	62	76	80	76
TOUKOKUU - MAJ	3 371	2 562	2 061	109	89	66	99	87	82
KESÄKUJ - JUNI	5 606	4 835	4 115	187	161	137	170	169	169
HEINÄKUJ - JULI	4 460	4 215	4 399	144	136	142	131	143	174
ELOKUJ - AUGUSTI	4 372	3 536	2 886	141	114	93	128	120	114
SYYSKUJ - SEPTEMBER	2 826	2 506	2 410	94	84	80	85	88	99
LOKAKUJ - OKTOBER	2 899	2 256	1 726	94	73	56	85	77	68
MARRASKUJ - NOVEMBER	3 338	2 760	1 926	111	92	64	101	96	79
JOULUKUJ - DECEMBER	5 207	5 245	3 441	168	169	111	153	177	137
YHTEENSÄ - SUMMA - TOTAL	40 283	34 871	29 760	110	96	82	1 200	1 200	1 200

1) Kuukauden todellinen pituus otettu huomioon - Beaktande månaderens verkliga längd - In view of the real length of the months.
2) Vuosikeskiarvo - Årsmedeltal - Annual mean

23. AVIOLIITON SOLMINEET PÄÄKIELEN JA ASUINPAIKAN MUKAAN 1978
NYBLIVNA GIFTA EFTER HUVUDSPRÅK OCH BONINGSORT 1978
NEWLY MARRIED BY MAIN LANGUAGE AND DOMICILE 1978

ASUINPAIKKA BONINGSORT PLACE OF RESIDENCE	MIEHEN KIELI - MANNENS SPRÅK - LANGUAGE OF MAN									YHT. SUMMA TOTAL
	SUOMI-FINNSKA-FINNISH			RUOTSI-SVENSKA-SWEDISH			MUU-ANNAT-OTHER			
	SUOMI FINNSKA FINNISH	RUOTSI SVENSKA SWEDISH	MUU ANNAT OTHER	SUOMI FINNSKA FINNISH	RUOTSI SVENSKA SWEDISH	MUU ANNAT OTHER	SUOMI FINNSKA FINNISH	RUOTSI SVENSKA SWEDISH	MUU ANNAT OTHER	
SAMA KUNTA - SAMMA KOMMUN - SAME COMMUNE	20709	377	29	514	653	2	28	8	-	22320
ERI KUNTA SAMASSA LÄXNISSÄ - OLIKA KOMMUNER I SAMMA LÄN - DIFFERENT COMMUNES IN THE SAME PROVINCE	3781	52	1	97	223	-	3	-	-	4157
ERI LÄXNI - OLIKA LÄN - DIFFERENT PROVINCE	2336	39	3	42	46	-	3	-	-	2469
KOKO MAA - HELA RIKET - WHOLE COUNTRY	26826	468	33	653	922	2	34	8	-	28946
MOLEMMAT KAUPUNGISTA - BÅDA FRÅN STÅDER - BOTH FROM URBAN COMMUNES	16216	347	19	499	483	1	25	8	-	17598
MOLEMMAT MAASEUDULTA - BÅDA FRÅN LANDSBYGD - BOTH FROM RURAL COMMUNES	7584	77	12	106	282	1	6	-	-	8068
MIES KAUPUNGISTA, NAINEN MAASEUDULTA - MANNEN FRÅN STAD, KVINNAN FRÅN LANDSBYGD - MAN FROM URBAN COMMUNE, WOMAN FROM RURAL COMMUNE	1288	14	-	18	63	-	1	-	-	1384
NAINEN KAUPUNGISTA, MIES MAASEUDULTA - KVINNAN FRÅN STAD, MANNEN FRÅN LANDSBYGD - WOMAN FROM URBAN COMMUNE, MAN FROM RURAL COMMUNE	1738	30	2	30	94	-	2	-	-	1896
MIES ULKOMAILLA ASUVA - MANNEN BOSATT I UTLANDET MAN RESIDING ABROAD	2	-	-	45	17	-	699	47	4	814
NAINEN KAUPUNGISTA - KVINNAN FRÅN STAD - WOMAN FROM URBAN COMMUNE	2	-	-	35	14	-	527	35	4	617
NAINEN MAASEUDULTA - KVINNAN FRÅN LANDSBYGD WOMAN FROM RURAL COMMUNE	-	-	-	10	3	-	172	12	-	197
NAINEN ULKOMAILLA ASUVA - KVINNAN BOSATT I UTLANDET WOMAN RESIDING ABROAD	-	5	120	-	3	20	-	-	1	149
MIES KAUPUNGISTA - MANNEN FRÅN STAD - MAN FROM URBAN COMMUNE	-	3	83	-	3	17	-	-	1	107
MIES MAASEUDULTA - MANNEN FRÅN LANDSBYGD MAN FROM RURAL COMMUNE	-	2	37	-	-	3	-	-	-	42
YHTEENSÄ - SUMMA - TOTAL	26828	473	153	698	942	22	733	55	5	29909

24. SOLMITUT JA PURKAUTUNEET AVIOLIITOT 1961-78
INGÅNGNA OCH UPPLÖSTA ÄKTENSKAP 1961-78
CONTRACTED AND DISSOLVED MARRIAGES 1961-78

VUOSIKESKIARVO ÅRSMEDELTA ANNUAL MEAN	SOLMITUT AVIOLIITOT INGÅNGNA ÄKTENSKAP CONTRACTED MARRIAGES		SIITÄ SIVIILI- AVIOLIITTOJA DÄRAV CIVIL- ÄKTENSKAP OF WHICH CIVIL MARRIAGES	PURKAUTUNEET AVIOLIITOT - UPPLÖSTA ÄKTENSKAP - DISSOLVED MARRIAGES						ASUMUSEROT HEMSKILLNADER JUDICIAL SEPARATIONS
	LUKU ANTAL NUMBER	o/oo ¹⁾		YHTEENSÄ - SUMMA TOTAL		MIEHEN KUOLEMA MANNENS DÖD DEATH OF HUSBAND	VAIMON KUOLEMA HUSTRUNS DÖD DEATH OF WIFE	AVIOEROT - ÄKTENSKAPS- SKILLNADER - DIVORCES		
VUOSI ÅR YEAR				LUKU ANTAL NUMBER	o/oo ¹⁾			LUKU ANTAL NUMBER	o/oo ¹⁾	
1961-65	34 514	7.6	2 966	22 366	5.0	12 991	5 140	4 235	0.9	2 024
1966-70	40 283	8.7	3 350	25 024	5.4	14 251	5 289	5 484	1.2	2 963
1971-75	34 871	7.5	4 086	28 212	6.0	14 395	5 090	8 727	1.9	4 927
1971	37 925	8.2	3 912	27 387	5.9	14 826	5 386	7 175	1.6	4 313
1972	35 467	7.6	3 945	27 496	5.9	14 163	5 079	8 254	1.8	4 775
1973	34 883	7.5	3 797	27 853	6.0	14 166	4 856	8 831	1.9	5 084
1974	34 533	7.4	4 057	29 589	6.3	14 551	5 019	10 019	2.1	5 461
1975	31 547	6.7	4 718	28 735	6.1	14 269	5 108	9 358	2.0	5 002
1976	32 004	6.8	5 029	29 719	6.3	14 659	4 935	10 125	2.1	5 635
1977	30 956	6.5	5 242	29 400	6.2	14 472	4 821	10 107	2.1	6 179
1978	29 760	6.3	5 136	29 418	6.2	14 253	4 796	10 369	2.2	6 023

1) o/oo keskiikäluvusta - På 1 000 av medelfolkvärdet - Per 1 000 of mean population

25. PURKAUTUNEET AVIOLIITOT PUOLISOIDEN MEDIAANI-ÄÄN JA AVIOLIITON MEDIAANIKESTOAJAN MUKAAN 1971-78
UPPLÖSTA ÄKTENSKAP EFTER MAKARNAS MEDIANÅLDER OCH ÄKTENSKAPETS MEDIANVARAKTIGHET 1971-78
DISSOLVED MARRIAGES BY MEDIAN AGE OF SPOUSES AND MEDIAN DURATION OF MARRIAGE 1971-78

VUOSI ÅR YEAR	MIEHEN KUOLEMA - MANNENS DÖD - DEATH OF HUSBAND			VAIMON KUOLEMA - HUSTRUNS DÖD - DEATH OF WIFE			AVIOEROT - ÄKTENSKAPSSKILLNADER - DIVORCES		
	MIEHEN IKÄ MANNENS ÅLDER AGE OF HUSBAND	VAIMON IKÄ HUSTRUNS ÅLDER AGE OF WIFE	AVIOLIITON KESTO ÄKTENSKAPETS VARAKTIGHET DURATION OF MARRIAGE	MIEHEN IKÄ MANNENS ÅLDER AGE OF HUSBAND	VAIMON IKÄ HUSTRUNS ÅLDER AGE OF WIFE	AVIOLIITON KESTO ÄKTENSKAPETS VARAKTIGHET DURATION OF MARRIAGE	MIEHEN IKÄ MANNENS ÅLDER AGE OF HUSBAND	VAIMON IKÄ HUSTRUNS ÅLDER AGE OF WIFE	AVIOLIITON KESTO ÄKTENSKAPETS VARAKTIGHET DURATION OF MARRIAGE
1971	65,22	61,27	33,39	66,77	65,77	36,44	34,36	32,07	8,32
1972	65,54	61,47	32,58	66,87	65,80	36,23	34,35	32,15	8,95
1973	65,68	61,79	34,03	66,98	66,10	37,22	34,24	31,96	8,91
1974	66,11	61,99	34,36	67,61	66,29	37,78	34,23	31,96	9,02
1975	66,58	62,45	34,21	67,73	66,43	36,92	34,07	31,78	9,09
1976	67,01	63,00	35,17	67,58	66,49	37,14	34,19	32,12	9,36
1977	67,16	63,12	34,98	68,43	67,13	37,73	34,82	32,82	9,82
1978	67,79	63,67	35,67	68,68	67,54	38,26	34,97	33,12	10,24

26. PURKAUTUNEET AVIOLIITOT LÄÄNEITTÄIN 1978
UPPLÖSTA ÄKTENSKAP LÄNSVIS 1978
DISSOLVED MARRIAGES BY PROVINCE 1978

LÄÄNI LÄN PROVINCE	PURKAUTUMISEN SYNNÄ - ORSAKEN TILL UPPLÖSNINGEN - CAUSE OF SEPARATION														KAIK- KIAAN INLLES TOTAL		
	AVIOPUO- LISON KUOLEMA MAKENS ELLER MA- KANS DÖD DEATHS OF HUSBAND OR WIFE	SIITÄ MIEHEN KUOLEMA DÄRAV MANNENS DÖD OF WHICH DEATH OF HUSBAND	LAILLINEN ERO AVIOLIITTOJAIN SEURAAVIEN §§:IEN ¹⁾ NOJALLA LAGA SKILLNAD MED STÖD AV FÖLJANDE §§ ¹⁾ I ÄKTENSKAPSLAGEN LEGAL DIVORCE BY FOLLOWING PARAGRAPHS OF THE MARRIAGE LAW													TUNT- OKÄND UN- KNOWN	YHT. SUMMA TOTAL
	67	68	70	71	72	73	74	75	76:1	76:2	76:3	77					
KOKO MAA - HELA RIKET WHOLE COUNTRY	19 049	14 253	-	-	3 314	22	253	18	776	22	4 450	1 278	45	1	190	10 369	29 418
KAUPUNGIT - STÄDER URBAN COMMUNES	10 275	7 702	-	-	2 509	18	194	14	596	9	3 392	989	30	1	147	7 899	18 174
MUUT KUNNAT - ÖVRIGA KOMMUNER RURAL COMMUNES	8 774	6 551	-	-	805	4	59	4	180	13	1 058	289	15	-	43	2 470	11 244
UIDENMAAN - NYLANDS	3 880	2 898	-	-	1 095	12	75	7	233	4	1 407	580	20	-	83	3 516	7 396
TURUN-PORIN - ÅBO-BJÖRNEBORGS	2 921	2 181	-	-	471	4	31	1	105	4	735	135	5	-	25	1 516	4 457
AHVENANMAA - ÅLAND	92	67	-	-	8	-	-	-	-	-	26	2	-	-	2	38	130
HÄMEEN - TAVASTEHUS	2 664	1 994	-	-	502	1	27	2	115	2	690	185	2	1	18	1 545	4 209
KYMEN - KYMENE	1 696	1 234	-	-	270	-	20	5	49	1	390	93	3	-	4	835	2 531
MIKKELIN - S:T MICHELS	967	740	-	-	122	-	10	-	22	-	133	38	1	-	5	331	1 298
POHJOIS-KARJALAN - NORRA KARELENS	841	659	-	-	85	-	7	1	19	3	137	31	1	-	5	289	1 130
KUOPION - KUOPIO	1 084	825	-	-	140	-	10	-	39	1	184	38	5	-	4	421	1 505
KESKI-SUOMEN - MELLERSTA FINLANDS	1 007	763	-	-	153	1	9	-	35	1	170	51	-	-	7	427	1 434
VAASAN - VASA	1 732	1 259	-	-	130	3	8	-	41	2	212	38	5	-	12	451	2 183
OULUN - ULEÅBORGS	1 486	1 129	-	-	215	1	37	2	84	2	227	50	2	-	14	634	2 120
LAPIN - LAPPLANDS	679	504	-	-	123	-	19	-	34	2	139	37	1	-	11	366	1 045

1) Pykälän selitys - Innehållet av paragraferna:

§ 67 Avioliiton peruuttaminen absoluuttisten perustusten nojalla - Återgång av äktenskap på grund av absoluta orsaker; § 68 Avioliiton peruuttaminen relativisten perustusten nojalla - Återgång av äktenskap på grund av relativa orsaker; § 70 Aviollinen uskottomuus - Äktenskaplig otrohet; § 71 Sukupuolitauti - Könssjukdom; § 72 Törkeä pahoinpitely - Grov misshandel; § 73 Vapausrangaistus - Frihetsstraff; § 74 Huumausvien aineiden väärinkäyttö - Misbruk av rusgivande medel; § 75 Mielisairaus tai tyytämättömyys - Sinnessjukdom eller sinnesslöhet; § 76:1 Vuoden erillään asuminen asumuserotomion jälkeen - Makarna har efter hemskillnadsdom levat ett år åtskilda; § 76:2 Väliin rikkoutumisesta johtunut vähintään kahden vuoden erillään asuminen - Makarna har på grund av söndring levat åtskilda minst två år; § 76:3 Ilman pätevää syytä toinen aviopuoliso karttaa yhteiselämää - Ena maken undandraget sig samlevnad utan giltig orsak; § 77 Toisen puolison elossaolosta ei ole tietoa - Okänt om andra maken lever.

27. PURKAUTUNEET AVIOLIITOT VAIMON NAIMISIINMENOJÄN JA AVIOLIITON SOLMIMISVUODEN MUKAAN 1978
 UPPLÖSTA ÄKTENSKAP EFTER HUSTRUNS ÅLDER VID ÄKTENSKAPETS INGÅENDE OCH ÅRET FÖR ÄKTENSKAPETS INGÅENDE 1978
 DISSOLVED MARRIAGES BY AGE OF WIFE AT TIME OF MARRIAGE AND YEAR OF MARRIAGE 1978

AVIOLIITON SOLMIMISVUOSI ÅRET FÖR ÄKTENSKAPETS INGÅENDE YEAR OF MARRIAGE	AVIOPUOLISOIDEN KUOLEMAN JOHDOSTA PURKAUTUNEET AVIOLIITOT ÄKTENSKAP UPPLÖSTA GENOM MAKARNAS DÖD MARRIAGES DISSOLVED THROUGH THE DEATH OF HUSBAND OR WIFE										VAIMON KUOLEMA - HUSTRUNS DÖD - DEATH OF WIFE																			
	MIEHEN KUOLEMA - MANNENS DÖD - DEATH OF HUSBAND										VAIMON NAIMISIINMENOJÄ HUSTRUNS ÅLDER VID ÄKTENSKAPETS INGÅENDE AGE OF WIFE AT TIME OF MARRIAGE										VAIMON NAIMISIINMENOJÄ HUSTRUNS ÅLDER VID ÄKTENSKAPETS INGÅENDE AGE OF WIFE AT TIME OF MARRIAGE									
	-19	20-24	25-29	30-34	35-39	40-44	45-49	50-54	TUNT. OKÄND UNKNOWN	YHTEENSÄ SUMMA TOTAL	-19	20-24	25-29	30-34	35-39	40-44	45-49	50-54	TUNT. OKÄND UNKNOWN	YHTEENSÄ SUMMA TOTAL										
1978	-	8	8	2	1	-	1	11	-	31	1	1	5	-	-	-	1	1	-	9										
1977	2	13	3	2	2	5	4	21	-	52	-	6	2	1	2	1	1	4	-	17										
1976	3	9	2	6	4	5	3	15	-	47	-	3	1	2	-	-	3	7	-	16										
1975	-	13	9	7	3	2	3	13	-	50	1	2	4	2	1	1	3	5	-	19										
1974	3	18	13	3	8	4	2	13	-	64	-	3	3	3	1	-	1	4	-	15										
1973	9	11	7	5	3	5	3	26	-	69	-	1	7	1	1	-	1	7	-	18										
1972	5	20	8	2	4	6	8	16	-	69	2	5	1	-	3	-	-	7	-	18										
1971	13	21	5	6	6	5	6	14	-	76	1	6	1	1	2	1	2	9	-	23										
1970	10	23	7	2	5	7	11	22	-	87	2	4	7	-	1	1	1	9	-	25										
1969	8	19	12	8	5	6	15	21	-	94	-	3	2	-	3	3	2	9	-	22										
1968	10	22	12	8	6	13	8	20	-	99	-	11	3	2	1	4	5	9	-	35										
1967	22	22	12	8	5	14	6	30	-	119	-	9	10	2	2	2	1	4	-	30										
1966	21	18	11	6	9	11	12	14	-	102	-	7	4	3	1	2	2	3	-	22										
1965	12	26	13	9	10	4	8	20	-	102	-	8	5	1	2	1	4	7	-	28										
1964	15	29	10	3	17	7	11	22	-	119	3	7	5	3	2	1	1	6	-	28										
1959-1963	62	167	96	78	52	61	48	69	-	633	4	42	41	30	17	13	15	32	-	194										
1954-1958	95	262	202	123	85	76	54	41	-	938	9	62	76	41	25	25	16	24	-	278										
1949-1953	145	445	326	197	148	83	55	26	-	1 425	7	118	126	63	54	38	24	20	-	450										
1944-1948	242	875	598	369	228	111	31	6	-	2 460	10	151	206	133	80	68	16	6	1	671										
-1943	999	3 667	1 964	694	217	56	9	-	1	7 607	68	1 012	1 142	441	154	40	11	5	-	2 873										
TUNT. - OKÄNT UNKNOWN	-	-	-	-	-	-	-	-	10	10	-	-	-	-	-	-	-	-	5	5										
YHT. - SUMMA TOTAL	1 676	5 688	3 318	1 543	818	481	298	420	11	14 253	108	1 461	1 651	729	352	201	110	178	6	4 796										

28. AVIOEROT PUOLISOIDEN IÄN MUKAAN 1978
 ÄKTENSKAPSSKILLNADER EFTER MAKARNAS ÅLDER 1978
 DIVORCES BY AGE OF SPOUSES 1978

MIEHEN IKÄ MANNENS ÅLDER AGE OF HUSBAND	VAIMON IKÄ - HUSTRUNS ÅLDER - AGE OF WIFE													YHT. SUMMA TOTAL	0/00 ¹⁾	1966-70	1971-75	1978
	-19	20-24	25-29	30-34	35-39	40-44	45-49	50-54	55-59	60-64	65-69	70-74	75-					
-19	-	3	-	-	-	-	-	-	-	-	-	-	-	3	4.6	0.2	0.1	0.0
20-24	52	389	101	6	-	2	-	-	-	-	-	-	-	550	15.7	11.2	9.1	5.3
25-29	17	708	1223	247	12	5	1	1	1	-	-	-	-	2215	18.5	19.3	25.0	21.4
30-34	-	125	945	1168	163	20	5	1	1	1	-	-	-	2429	16.2	17.3	18.7	23.4
35-39	-	20	127	668	679	160	24	7	1	1	-	-	-	1687	14.2	15.3	14.1	16.3
40-44	-	1	22	150	445	456	107	28	6	1	1	-	-	1217	11.1	12.9	11.7	11.7
45-49	-	1	10	37	110	373	323	87	16	4	1	-	-	962	8.7	9.0	9.1	9.3
50-54	-	1	5	15	34	90	230	213	64	12	2	-	-	666	6.3	6.1	5.3	6.4
55-59	-	1	2	2	9	15	53	94	79	24	6	2	-	287	3.3	4.4	3.1	2.8
60-64	-	-	-	3	4	6	18	23	61	57	15	3	1	191	2.6	2.5	2.1	1.9
65-69	-	-	-	-	1	1	7	11	14	23	24	9	5	95	1.4	1.1	1.1	0.9
70-74	-	-	-	1	-	2	-	4	7	9	19	9	2	53	1.2	0.4	0.4	0.5
75-	-	-	-	-	-	1	-	1	1	3	6	1	1	14	0.4	0.3	0.2	0.1
YHTEENSÄ SUMMA - TOTAL	69	1249	2435	2297	1457	1131	768	470	251	135	74	24	9	10369	9.9	100.0	100.0	100.0
0/00 ¹⁾	12.6	18.5	17.5	15.1	12.4	10.5	7.2	4.6	2.9	2.0	1.4	0.8	0.5	9.8				
1966-70	1.4	17.8	19.6	16.0	13.4	11.5	8.3	5.5	3.7	1.9	0.6	0.2	0.1	100.0				
1971-75	0.9	16.8	25.7	16.7	12.6	10.3	7.3	4.5	2.6	1.6	0.7	0.2	0.1	100.0				
1978	0.7	12.0	23.5	22.2	14.1	10.9	7.4	4.5	2.4	1.3	0.7	0.2	0.1	100.0				

1) 0/00 vastaavasta naimisissa olevien keski-ikäluvusta - På 1 000 gifta motsvarande av medelfolkåldern - Per 1 000 of respective married mean population.

TUOMIOISTUIMEN PÄÄTÖKSELLÄ PURETUT AVIOLIITOT GENOM DOMSTOLS BESLUT UPPLOSTA ÄKTENSKAP MARRIAGES DISSOLVED BY JUDGEMENT OF COURT											YHTEENSÄ SUMMA TOTAL								
VAIMON NAIMISIINMENOIKÄ HUSTRUNS ÄLDER VID ÄKTENSKAPETS INGAENDE AGE OF WIFE AT TIME OF MARRIAGE											VAIMON NAIMISIINMENOIKÄ HUSTRUNS ÄLDER VID ÄKTENSKAPETS INGAENDE AGE OF WIFE AT TIME OF MARRIAGE								
-19	20-24	25-29	30-34	35-39	40-44	45-49	50-	TUNT. OKÄND UNKNOWN	YHTEENSÄ SUMMA TOTAL	-19	20-24	25-29	30-34	35-39	40-44	45-49	50-	TUNT. OKÄND UNKNOWN	YHTEENSÄ SUMMA TOTAL
4	6	6	2	-	1	1	1	-	21	5	15	19	4	1	1	3	13	-	61
41	60	29	16	7	2	4	5	-	164	43	79	34	19	11	8	9	30	-	233
117	160	51	20	7	1	8	14	-	378	120	172	54	28	11	6	14	36	-	441
154	256	81	24	9	4	7	6	-	541	155	271	94	33	13	7	13	24	-	610
178	320	95	19	17	5	4	10	-	648	181	341	111	25	26	9	7	27	-	727
202	288	93	27	10	12	3	8	-	643	211	300	107	33	14	17	7	41	-	730
195	277	66	23	16	10	9	8	-	604	202	302	75	25	23	16	17	31	-	691
200	269	61	20	14	6	4	3	-	577	214	296	67	27	22	12	12	26	-	676
194	315	54	24	17	6	3	4	-	617	206	342	68	26	23	14	15	35	-	729
182	273	54	24	9	6	4	6	-	558	190	295	68	32	17	15	21	36	-	674
171	261	43	13	5	5	4	2	-	504	181	294	58	23	12	22	17	31	-	638
181	224	50	12	5	3	3	2	-	480	203	255	72	22	12	19	10	36	-	629
167	200	47	17	6	9	5	2	-	453	188	225	62	26	16	22	19	19	-	577
163	147	38	12	3	3	2	1	-	369	175	181	56	22	15	8	14	28	-	499
126	130	51	17	11	4	2	-	-	341	144	166	66	28	30	12	14	28	-	488
472	667	166	46	25	12	7	5	-	1 400	538	876	303	154	94	86	70	106	-	2 227
294	470	153	46	8	6	3	2	-	982	398	794	431	210	118	107	73	67	-	2 198
150	308	80	25	10	6	1	-	-	580	302	871	532	285	212	127	80	46	-	2 455
71	162	54	19	7	-	-	-	-	313	323	1 188	858	521	315	179	47	12	1	3 444
28	84	26	7	4	1	-	-	-	150	1 095	4 763	3 132	1 142	375	97	20	5	1	10 630
-	-	-	-	-	-	-	1	45	46	-	-	-	-	-	-	-	1	60	61
3 290	4 877	1 298	413	190	102	74	80	45	10 369	5 074	12 026	6 267	2 685	1 360	784	482	678	62	29 418

29. AVIOEROT PUOLISOIDEN NAIMISIINMENOIKÄN MUKAAN 1978
ÄKTENSKAPSKILLNADER EFTER MAKARNAS ÄLDER VID ÄKTENSKAPETS INGAENDE 1978
DIVORCES BY AGE OF SPOUSES AT TIME OF MARRIAGE 1978

MIEHEN NAIMISIINMENOIKÄ MANNENS ÄLDER VID ÄKT. AGE OF HUSB. AT TIME OF MARR.	VAIMON NAIM.MENOIKÄ - HUSTRUNS ÄLDER VID ÄKT. - AGE OF WIFE AT TIME OF MARRIAGE												TUNT. OKÄND UNKN.	YHT. SUMMA TOTAL					
	-19	20-24	25-29	30-34	35-39	40-44	45-49	50-54	55-59	60-64	65-69	70-							
-19	719	291	17	1	-	-	-	-	-	-	-	-	-	-	-	-	-	-	1028
20-24	2130	3027	400	56	17	2	2	-	-	-	-	-	-	-	-	-	-	-	5634
25-29	369	1227	571	139	34	3	1	2	-	-	-	-	-	-	-	-	-	-	2349
30-34	51	238	199	111	47	22	2	-	1	-	-	-	-	-	-	-	-	-	671
35-39	14	62	73	57	47	17	11	-	-	1	-	-	-	-	-	-	-	-	282
40-44	5	21	25	22	24	21	16	5	3	-	-	-	-	-	-	-	-	-	142
45-49	1	6	8	16	18	25	19	4	2	-	-	-	-	-	-	-	-	-	99
50-54	1	4	3	8	1	7	13	12	5	1	1	-	-	-	-	-	-	-	56
55-59	-	-	2	1	1	4	4	9	3	2	1	-	-	-	-	-	-	-	27
60-64	-	1	-	2	-	1	2	4	3	3	2	1	-	-	-	-	-	-	19
65-69	-	-	-	-	-	-	2	2	1	1	1	3	-	-	-	-	-	-	10
70-	-	-	-	-	-	1	-	-	-	-	3	2	1	-	-	-	-	-	7
TUNT. - OKÄND - UNKNOWN	-	-	-	-	-	-	-	-	-	-	-	-	-	-	-	-	-	-	45
YHTEENSÄ - SUMMA - TOTAL	3290	4877	1298	413	190	102	74	37	20	11	7	5	45	10369					

30. AVIOERÖT AVIOLIITON KESTOAJAN MUKAAN 1961-78
 ÅKTENSKAPSSKILLNADER EFTER ÅKTENSKAPETS VARAKTIGHET 1961-78
 DIVORCES BY DURATION OF MARRIAGE 1961-78

AVIOLIITON KESTOAIKA ÅKTENSKAPETS VARAKTIGHET DURATION OF MARRIAGE	LUKU - ANTAL - NUMBER						%					
	1961-65 ¹⁾	1966-70 ¹⁾	1971-75 ¹⁾	1976	1977	1978	1961-65	1966-70	1971-75	1976	1977	1978
0	38	57	55	104	76	70	0.9	1.0	0.6	1.0	0.8	0.7
1	144	206	245	281	283	310	3.4	3.8	2.8	2.8	2.8	3.0
2	274	407	484	502	539	474	6.5	7.4	5.6	5.0	5.3	4.6
3	312	439	634	611	597	628	7.3	8.0	7.3	6.0	5.9	6.0
4	289	413	710	693	633	682	6.8	7.5	8.1	6.8	6.3	6.6
0-4	1 057	1 522	2 128	2 191	2 128	2 164	24.9	27.7	24.4	21.6	21.1	20.9
5	281	367	663	716	627	588	6.6	6.7	7.6	7.1	6.2	5.7
6	261	332	626	671	637	598	6.2	6.1	7.2	6.6	6.3	5.8
7	239	267	535	629	616	613	5.7	4.9	6.1	6.2	6.1	5.9
8	213	250	448	561	559	567	5.0	4.5	5.1	5.6	5.5	5.5
9	191	230	386	489	551	514	4.5	4.2	4.4	4.8	5.5	4.9
5-9	1 185	1 446	2 658	3 066	2 990	2 880	28.0	26.4	30.4	30.3	29.6	27.8
10-14	803	931	1 460	1 745	1 855	2 035	19.0	17.0	16.7	17.2	18.3	19.6
15-19	597	676	1 008	1 105	1 215	1 352	14.1	12.3	11.6	10.9	12.0	13.0
20-24	301	518	741	850	902	939	7.1	9.5	8.5	8.4	8.9	9.1
25-29	166	232	457	534	576	533	3.9	4.2	5.2	5.3	5.7	5.1
30-	126	159	253	401	374	421	3.0	2.9	2.9	4.0	3.7	4.1
TUNT. - OKÄND - UNKNOWN	-	-	22	233	67	45	-	-	0.3	2.3	0.7	0.4
YHTEENSÄ - SUMMA - TOTAL	4 235	5 484	8 727	10 125	10 107	10 369	100.0	100.0	100.0	100.0	100.0	100.0
MEDIAANIKESTO MEDIANVARAKTIGHET MEDIAN DURATION	9.35	9.02	8.89	9.36	9.82	10.24						

1) Vuosikeskiarvo - Årsmedeltal - Annual mean

31. AVIOERÖT PUOLISOIDEN IÄN JA AVIOLIITON KESTOAJAN MUKAAN 1978
 ÅKTENSKAPSSKILLNADER EFTER MAKARNAS ALDER OCH ÅKTENSKAPETS VARAKTIGHET 1978
 DIVORCES BY AGE OF SPOUSES AND DURATION OF MARRIAGE 1978

IKK ALDER AGE	AVIOLIITON KESTOAIKA - ÅKTENSKAPETS VARAKTIGHET - DURATION OF MARRIAGE												TUNT. OKÄND UNKN.	YHT. SUMMA TOTAL	
	0	1	2	3	4	5	6	7	8	9	10-14	15-19			20-
MIEHET - MÄN - MEN															
-19	2	1	-	-	-	-	-	-	-	-	-	-	-	-	3
20-24	19	117	137	125	99	45	5	3	-	-	-	-	-	-	550
25-29	24	102	226	302	369	333	306	251	140	98	59	-	-	-	2215
30-34	14	39	65	128	132	124	193	253	303	290	855	22	-	-	2429
35-39	5	20	17	34	43	41	46	54	69	79	736	521	11	11	1687
40-44	-	7	7	15	14	15	19	24	24	25	206	531	320	10	1217
45-49	1	10	10	11	8	6	9	10	10	9	88	172	615	3	962
50-54	2	5	6	5	7	12	9	9	9	4	47	55	494	2	666
55-59	-	2	2	2	5	3	5	5	3	4	17	24	213	2	287
60-64	1	3	-	3	2	6	2	2	5	3	12	13	138	1	191
65-69	-	4	2	2	-	2	1	1	1	-	8	7	67	-	95
70-74	-	-	2	1	2	1	3	1	2	1	6	5	29	-	53
75-	2	-	-	-	1	-	-	-	1	1	1	2	6	-	14
YHTEENSÄ SUMMA - TOTAL	70	310	474	628	682	588	598	613	567	514	2035	1352	1893	45	10369
NAISET - KVINNOR - WOMEN															
-19	12	35	20	2	-	-	-	-	-	-	-	-	-	-	69
20-24	23	150	265	288	245	161	82	32	3	-	-	-	-	-	1249
25-29	13	63	115	220	287	287	333	361	304	218	227	-	-	-	2435
30-34	15	26	46	66	100	72	128	153	172	226	1141	137	-	15	2297
35-39	1	7	8	20	24	21	24	22	48	43	434	703	91	11	1457
40-44	3	8	5	16	7	17	11	20	20	14	124	365	516	5	1131
45-49	-	5	5	4	8	12	6	12	7	6	46	77	576	4	768
50-54	2	3	4	5	3	8	6	9	3	3	27	35	361	1	470
55-59	-	7	2	5	2	5	3	1	5	1	21	19	178	2	251
60-64	1	1	1	1	3	2	2	2	1	2	11	7	101	-	135
65-69	-	4	1	1	2	2	1	1	3	1	4	6	48	-	74
70-74	-	-	2	-	1	1	-	-	1	-	-	2	17	-	24
75-	-	1	-	-	-	-	2	-	-	-	-	1	5	-	9
YHTEENSÄ SUMMA - TOTAL	70	310	474	628	682	588	598	613	567	514	2035	1352	1893	45	10369

32. AVIOEROT AVIOLIITON KESTOAJAN JA LAPSILUVUN MUKAAN 1978
 ÄKTENSKAPSSKILLNADER EFTER ÄKTENSKAPETS VARAKTIGHET OCH BARNENS ANTAL 1978
 DIVORCES BY DURATION OF MARRIAGE AND NUMBER OF CHILDREN 1978

LASTEN LUKU ANTAL BARN NUMBER OF CHILDREN	AVIOLIITON KESTOAIKA - ÄKTENSKAPETS VARAKTIGHET - DURATION OF MARRIAGE											TUNT. OKÄND UNKN.	YHT. SUMMA TOTAL
	0	1	2	3	4	5-9	10-14	15-19	20-24	25-29	30-		
0	54	190	256	290	301	835	382	234	396	344	358	14	3654
1	13	110	200	289	306	1287	669	313	319	116	45	17	3684
2	2	10	17	44	70	659	730	481	156	46	14	9	2238
3	-	-	1	5	5	90	210	218	43	18	3	2	595
4	-	-	-	-	-	7	36	76	21	5	1	2	149
5	-	-	-	-	-	2	6	26	4	3	-	1	42
6	-	-	-	-	-	-	2	2	-	1	-	-	5
7-	-	-	-	-	-	-	-	2	-	-	-	-	2
YHTEENSKA SUMMA - TOTAL	70	310	474	628	682	2880	2035	1352	939	533	421	45	10369
LAPSIA - BARN - CHILDREN													
ELÄVÄNK SYNTYNEET LEVANDE FÖDDA LIVE BIRTHS													
	8	96	186	376	482	2992	3134	2819	2413	1529	1027	82	15144
PUOLISOIDEN HUOLLETT¹⁾ UNDER MAKARNAS FÖRSÖRJN¹⁾ DEPENDANTS OF THE DIV¹⁾													
0-15 V. - ÅR - YEARS	21	130	237	392	461	2911	2937	1799	544	191	42	48	9713
16- V. - ÅR - YEARS	-	-	-	-	-	2	8	591	320	112	44	6	1083
LAPSIA AVIOL. KOHTI BARN PER ÄKTENSKAP CHILDREN PER MARRIAGE													
	0.1	0.3	0.4	0.6	0.7	1.0	1.5	2.1	2.6	2.9	2.4	1.8	1.5

- 1) Huollettavat lapset puretusta ja/tai puolisoiden tai toisen aikaisemmasta avioliitosta
 1) Barn under försörjning från upplösta och/eller den ensa eller båda makarnas tidigare äktenskap
 1) Dependants from dissolved and/or earlier marriages of one or both spouses

33. VUODEN 1978 AVIOEROLAPSET IÄN MUKAAN LÄNEITTÄIN
 NYBLIVNA SKILSMÖSSOBARN EFTER ALDER LÄNSVIS 1978
 CHILDREN OF NEWLY DIVORCED PARENTS BY AGE AND PROVINCE 1978

LÄXNI LÄN PROVINCE	IKK - ALDER - AGE													YHT. SUMMA TOTAL
	0	1	2	3	4	5	6	7	8	9	10-12	13-15	16-	
KOKO MAA¹⁾ HELA RIKET¹⁾ WHOLE COUNTRY¹⁾	154	324	613	674	735	648	695	701	687	730	1973	1779	1083	10796
ISÄN HUOLLETTAVINA-UNDER FADERNS FÖRSÖRJNING-DEPENDANTS OF FATHERS	1	26	59	54	86	83	85	83	80	80	280	297	194	1408
MODERNIN HUOLLETTAVINA-UNDER MODERNIS FÖRSÖRJNING-DEPENDANTS OF MOTHER	153	298	554	620	649	565	610	618	607	650	1693	1482	889	9388
KAUPUNGIT - STÄDER URBAN COMMUNES	115	241	447	511	545	502	503	520	503	536	1454	1331	773	7989
MUUT KUNNAT - ÖVRIGA KOMMUNER RURAL COMMUNES	39	83	164	162	189	143	189	173	184	193	515	446	308	2788
UUDENMAAN - NYLANDS	44	86	176	221	225	207	210	216	234	226	639	575	328	3387
TURUN-PORIN - ÅBO-BJÖRNEBORGSS	24	46	80	104	110	94	97	118	104	95	254	205	124	1457
AHVENANMAA - ÅLAND	1	-	1	2	6	7	-	2	3	1	10	10	5	48
HÄMEEN - TAVASTENUS	22	55	91	89	124	97	121	105	101	97	331	302	149	1684
KYMEN - KYMMENE	12	24	49	59	59	60	52	52	51	64	159	162	84	887
MIKKELIN - S:t MICHELIS	9	9	26	17	24	17	24	19	18	29	71	54	34	351
POHJOIS-KARJALAN - NORRA KARELENS	4	7	22	22	27	17	18	20	14	24	54	59	51	339
KUOPIO - KUOPIO	8	25	36	34	24	30	27	34	28	39	87	81	60	513
KESKI-SUOMEN - MELLERSTA FINLANDS	6	12	27	20	28	28	23	29	28	35	82	78	45	441
VASAN - VASA	8	12	27	34	39	25	33	38	29	40	85	65	59	494
OULUN - ULEÅBORGS	9	32	56	55	43	43	57	40	46	48	129	114	85	757
LAPIN - LAPPLANDS	7	16	20	16	25	20	30	28	31	31	68	72	55	419

- 1) Koko maan luvuihin sisältyy 19 ulkomailta asuvaa lasta - I talen för hela landet ingår 19 utomlands bosatta barn - The numbers for the whole country include 19 children residing abroad.

34. AVIO- JA ASUMUSEROT LÄÄNEITTÄIN 1966-78
 ÄKTENSKAPS- OCH HEMSKILLNADER LÄNSVIS 1966-78
 DIVORCES AND JUDICIAL SEPARATIONS BY PROVINCE 1966-78

LÄÄNI LÄN PROVINCE	AVIOEROT - ÄKTENSKAPSSKILLNADER DIVORCES										ASUMUSEROT - HEMSKILLNADER JUDICIAL SEPARATIONS				
	1966-70 ^D	1971-75 ^D	1976	1977	1978	1966-70	1971-75	1976	1977	1978	1966-70 ^D	1971-75 ^D	1976	1977	1978
	LUKU - ANTAL - NUMBER					o/oo ²					LUKU - ANTAL - NUMBER				
KOKO MAA - HELA RIKET WHOLE COUNTRY	5 484	8 727	10 125	10 107	10 369	1.19	1.87	2.14	2.13	2.18	2 963	4 927	5 635	6 179	6 023
KAUPUNGIT - STÄDER URBAN COMMUNES	4 154	6 721	7 841	7 758	7 899	1.88	2.57	2.81	2.74	2.78	2 295	3 848	4 370	4 681	4 541
MAJUT KUNNAT - ÖVRIGA KOMMUNER RURAL COMMUNES	1 330	2 006	2 284	2 349	2 470	0.55	0.98	1.18	1.23	1.29	668	1 079	1 265	1 498	1 482
UUDENMAAN - NYLANDS	1 956	2 960	3 543	3 436	3 516	2.02	2.81	3.23	3.12	3.17	913	1 485	1 724	1 874	1 848
TURUN-PORIN - ÅBO-BJÖRNEBORGS	761	1 245	1 438	1 385	1 516	1.13	1.81	2.06	1.98	2.16	477	772	928	1 024	987
AHVENANMAA - ÅLAND	24	29	48	39	38	1.14	1.34	2.15	1.74	1.69	15	25	30	33	22
HÄMEEN - TAVASTEHUS	821	1 406	1 522	1 599	1 545	1.33	2.16	2.31	2.42	2.34	485	831	890	1 045	960
KYMEN - KYMMENE	385	651	752	743	835	1.11	1.88	2.17	2.15	2.41	240	420	450	483	463
MIKKELIN - S:T MICHELS	168	282	342	371	331	0.74	1.32	1.63	1.77	1.58	96	164	196	210	202
POHJOIS-KARJALAN - NORRA KARELENS	124	208	253	278	289	0.64	1.15	1.43	1.57	1.63	76	139	136	202	189
KUOPION - KUOPIO	230	357	391	372	421	0.87	1.42	1.56	1.48	1.67	133	207	230	268	240
KESKI-SUOMEN - MELLERSTA FINLANDS	241	376	437	440	427	0.99	1.57	1.81	1.83	1.77	134	220	252	238	281
VAASAN - VASA	266	409	457	454	451	0.61	0.97	1.08	1.07	1.06	145	229	285	276	268
OULUN - ULEÅBORGS	309	519	615	636	634	0.75	1.29	1.51	1.55	1.54	152	278	318	334	335
LAPIN - LAPPLANDS	199	285	327	354	366	0.96	1.45	1.67	1.81	1.87	97	157	196	192	228

1) Vuosikeskiarvo - Årsmedeltal - Annual mean

2) o/oo keskiarvokiluvuusta - På 1 000 av medelfolkmängden - Per 1 000 of mean population

35. ELÄVÄNÄ JA KUOLLEENA SYNTYNEET AVIOISUUDEN JA SUKUPUOLEN MUKAAN 1961-78
 LEVANDE FÖDDA OCH DÖDFÖDDA EFTER LEGITIMITET OCH KÖN 1961-78
 LIVE BIRTHS AND STILLBIRTHS BY LEGITIMACY AND SEX 1961-78

VUOSI ÅR YEAR	ELÄVÄNÄ SYNTYNEET - LEVANDE FÖDDA - LIVE BIRTHS							KUOLLEENA SYNTYNEET - DÖDFÖDDA - STILLBIRTHS							
	YHTEENSÄ SUMMA TOTAL		AVIOLAPSET I ÄKTENSKAP LEGITIMATE		AVIOTTOMAT UTOM ÄKTENSKAP ILLEGITIMATE			YHTEENSÄ SUMMA TOTAL		AVIOLAPSET I ÄKTENSKAP LEGITIMATE		AVIOTTOMAT UTOM ÄKTENSKAP ILLEGITIMATE			
	MS	M	MS	M	MS	% ¹⁾	M	MS	o/oo ²⁾	M	MS	M	MS	% ³⁾	M
1961-65	80 803	41 355	77 378	39 615	3 425	4.2	1 740	1 053	12.9	568	982	528	71	6.7	40
1966-70	72 130	36 885	68 312	34 924	3 818	5.3	1 961	714	9.8	381	643	340	71	9.9	41
1971-75	60 982	31 287	56 158	28 806	4 824	7.9	2 481	450	7.3	234	402	210	48	10.7	24
1972	58 864	30 375	54 930	28 343	3 934	6.7	2 032	515	8.7	266	460	229	55	10.7	37
1973	56 787	29 300	52 286	26 922	4 501	7.9	2 378	423	7.4	226	381	202	42	9.9	24
1974	62 472	31 853	56 824	28 957	5 648	9.0	2 896	464	7.4	245	400	220	64	13.8	25
1975	65 719	33 817	59 049	30 444	6 670	10.1	3 373	378	5.8	195	338	177	40	10.6	18
1976	66 846	34 306	59 573	30 577	7 273	10.9	3 729	376	5.6	181	322	154	54	14.4	27
1977	65 659	33 624	58 342	29 884	7 317	11.1	3 740	335	5.1	171	285	146	50	14.9	25
1978	63 983	32 838	56 720	29 164	7 263	11.4	3 674	314	4.9	168	271	144	43	13.7	24

1) % elävänä syntyneistä - % av levande födda - Per cent of live births

2) o/oo syntyneistä - På 1 000 av födda - Per 1 000 births

3) % kuolleena syntyneistä - % av dödfödda - Per cent of stillbirths

36. ELÄVÄNKÄ JA KUOLLEENA SYNTYNEET AVIOISUUDEN JA ÄIDIN IÄN MUKAAN LÄÄNEITTÄIN 1978
 LEVANDE FÖDDA OCH DÖDFÖDDA EFTER LEGITIMITET OCH MODERNIS ÅLDER LÄNSVIS 1978
 LIVE BIRTHS AND STILLBIRTHS BY LEGITIMACY AND AGE OF MOTHER AND PROVINCE 1978

LÄÄNI LÄN PROVINCE	KOKO LÄÄNI - HELA LÄNET - WHOLE PROVINCE								KAUPUNGIIT - STÄDER - URBAN COMMUNES									
	ÄIDIN IKÄ - MODERNIS ÅLDER - AGE OF MOTHER								YHT. SUMMA TOTAL	ÄIDIN IKÄ - MODERNIS ÅLDER - AGE OF MOTHER								YHT. SUMMA TOTAL
	-14	15-19	20-24	25-29	30-34	35-39	40-44	45-		-14	15-19	20-24	25-29	30-34	35-39	40-44	45-	

ELÄVÄNKÄ SYNTYNEET - LEVANDE FÖDDA - LIVE BIRTHS

1. AVIOLAPSET - I ÄKTENSKAP - LEGITIMATE

UUDENMAAN - NYLANDS	-	306	3011	5657	3508	816	109	4	13411	-	233	2409	4729	2951	661	84	3	11070
TURUN-P. - ÅBO-BJÖRNEB.	-	337	2425	3235	1635	463	89	5	8189	-	217	1655	2150	990	276	44	2	5334
AHVENANMAA - ÅLAND	-	2	45	85	48	7	1	-	188	-	-	22	41	23	1	1	-	88
HÄMEEN - TAVASTEUS	-	312	1956	2873	1566	391	70	2	7170	-	203	1333	1967	993	220	40	1	4757
KYMEN - KYMMENE	-	168	1085	1418	752	215	34	1	3673	-	126	797	1001	522	147	17	1	2611
MIKKELIN - S:t MICHELS	-	87	609	776	443	151	33	2	2101	-	40	307	390	205	55	8	-	1005
P-KARJALAN - N.KARELENS	-	110	633	667	367	122	27	1	1927	-	58	338	368	172	68	15	-	1019
KUOPION - KUOPIO	1	153	860	1036	582	193	50	3	2878	1	78	507	603	307	88	22	3	1609
K-SUOMEN - MELL. FINL.	-	135	789	1115	639	217	46	2	2943	-	48	368	517	263	71	18	-	1285
VAASAN - VASA	-	307	1643	2048	1201	415	85	6	5705	-	127	787	1019	543	177	37	3	2693
OULUN - ULEÅBORGS	-	379	1898	2101	1251	471	135	6	6241	-	123	930	1084	568	167	39	2	2913
LAPIN - LAPPLANDS	-	122	689	797	461	173	42	10	2294	-	51	361	425	205	73	11	3	1129
YHT. - SUMMA - TOTAL	1	2418	15643	21808	12453	3634	721	42	56720	1	1304	9814	14294	7742	2004	336	18	35513
M	1	1219	8023	11347	6327	1854	370	23	29164	1	657	5058	7386	3933	1031	171	13	18250

2. AVIOTTOMAT - UTOM ÄKTENSKAP - ILLEGITIMATE

UUDENMAAN - NYLANDS	-	274	681	470	290	93	14	-	1822	-	211	563	381	257	85	12	-	1509
TURUN-P. - ÅBO-BJÖRNEB.	-	226	441	247	93	35	13	-	1055	-	153	313	168	79	25	9	-	747
AHVENANMAA - ÅLAND	-	14	42	15	7	2	-	-	80	-	5	21	11	4	-	-	-	41
HÄMEEN - TAVASTEUS	1	179	409	216	103	33	4	-	945	1	105	288	147	66	25	3	-	635
KYMEN - KYMMENE	2	85	179	101	44	18	4	-	433	-	56	138	86	34	13	3	-	330
MIKKELIN - S:t MICHELS	1	78	116	59	25	7	-	-	286	-	42	59	34	14	1	-	-	150
P-KARJALAN - N.KARELENS	-	73	94	39	15	13	5	2	241	-	40	59	19	8	6	2	2	136
KUOPION - KUOPIO	1	80	134	64	28	8	7	-	322	1	50	84	44	23	2	2	-	206
K-SUOMEN - MELL. FINL.	1	96	144	85	31	14	4	-	375	-	35	55	46	21	7	2	-	166
VAASAN - VASA	1	130	195	93	46	14	1	2	482	1	63	103	51	28	4	1	1	252
OULUN - ULEÅBORGS	-	181	279	123	52	28	3	-	666	-	80	127	70	29	14	1	-	321
LAPIN - LAPPLANDS	1	182	246	74	34	15	3	1	556	-	66	117	33	22	10	2	-	250
YHT. - SUMMA - TOTAL	8	1598	2960	1586	768	280	58	5	7263	3	906	1927	1090	585	192	37	3	4743
M	4	833	1484	790	390	135	36	2	3674	1	472	948	539	309	91	26	2	2388
1+2	9	4016	18603	23394	13221	3914	779	47	63983	4	2210	11741	15384	8327	2196	373	21	40256
M	5	2052	9507	12137	6717	1989	406	25	32838	2	1129	6006	7925	4242	1122	197	15	20638

KUOLLEENA SYNTYNEET - DÖDFÖDDA - STILLBIRTHS

1. AVIOLAPSET - I ÄKTENSKAP - LEGITIMATE

UUDENMAAN - NYLANDS	-	4	10	15	19	6	1	1	56	-	3	10	10	14	4	-	1	42
TURUN-P. - ÅBO-BJÖRNEB.	-	4	13	9	8	-	-	-	34	-	4	9	7	4	-	-	-	24
AHVENANMAA - ÅLAND	-	-	-	-	-	-	-	-	-	-	-	-	-	-	-	-	-	-
HÄMEEN - TAVASTEUS	-	-	8	13	10	5	-	-	36	-	-	4	8	2	2	-	-	16
KYMEN - KYMMENE	-	2	2	4	6	-	-	-	14	-	2	2	4	2	-	-	-	10
MIKKELIN - S:t MICHELS	-	-	3	4	-	-	-	-	7	-	-	3	4	-	-	-	-	7
P-KARJALAN - N.KARELENS	-	-	2	2	2	2	-	-	8	-	-	2	1	-	2	-	-	5
KUOPION - KUOPIO	-	1	4	4	6	3	-	-	18	-	1	3	4	3	1	-	-	12
K-SUOMEN - MELL. FINL.	-	-	1	5	2	1	-	-	9	-	-	-	4	2	-	-	-	6
VAASAN - VASA	-	-	8	10	12	2	-	1	33	-	-	4	6	4	1	-	-	15
OULUN - ULEÅBORGS	-	1	7	15	13	3	2	-	41	-	-	3	5	4	1	1	-	14
LAPIN - LAPPLANDS	-	-	5	2	3	2	1	2	15	-	-	3	2	2	-	-	1	8
YHT. - SUMMA - TOTAL	-	12	63	83	81	24	4	4	271	-	10	43	55	37	11	1	2	159
M	-	8	35	43	41	13	3	1	144	-	6	24	26	19	6	1	1	83

2. AVIOTTOMAT - UTOM ÄKTENSKAP - ILLEGITIMATE

UUDENMAAN - NYLANDS	-	3	3	3	2	2	1	-	14	-	1	1	2	2	2	-	-	8
TURUN-P. - ÅBO-BJÖRNEB.	-	-	3	-	-	-	-	-	3	-	-	2	-	-	-	-	-	2
AHVENANMAA - ÅLAND	-	-	-	1	-	1	-	-	2	-	-	-	1	-	-	-	-	1
HÄMEEN - TAVASTEUS	-	1	1	2	-	1	-	-	5	-	-	1	2	-	-	-	-	3
KYMEN - KYMMENE	-	-	-	-	-	1	-	-	1	-	-	-	-	-	1	-	-	1
MIKKELIN - S:t MICHELS	-	-	-	-	-	-	-	-	-	-	-	-	-	-	-	-	-	-
P-KARJALAN - N.KARELENS	-	1	-	-	-	-	-	-	1	-	1	-	-	-	-	-	-	1
KUOPION - KUOPIO	-	-	-	-	-	-	-	-	-	-	-	-	-	-	-	-	-	-
K-SUOMEN - MELL. FINL.	-	1	3	-	1	-	-	-	5	-	-	-	-	1	-	-	-	1
VAASAN - VASA	-	-	2	-	-	1	-	-	3	-	-	2	-	-	1	-	-	3
OULUN - ULEÅBORGS	-	-	2	1	-	1	-	-	4	-	-	1	-	-	-	-	-	1
LAPIN - LAPPLANDS	-	1	1	3	-	-	-	-	5	-	-	-	1	-	-	-	-	1
YHT. - SUMMA - TOTAL	-	7	15	10	3	6	2	-	43	-	2	7	6	3	4	-	-	22
M	-	2	11	4	1	5	1	-	24	-	1	5	2	1	3	-	-	12
1+2	-	19	78	93	84	30	6	4	314	-	12	50	61	40	15	1	2	181
M	-	10	46	47	42	18	4	1	168	-	7	29	28	20	9	1	1	95

37. ELÄVÄN JA KUOLLEENA SYNTYNEET AVIOISUUDEN, ÄIDIN IÄN JA LAPSEN JÄRJESTYSLUVUN MUKAAN 1978
 LEVANDE FÖDDA OCH DÖDFÖDDA EFTER LEGITIMITET, MODERNS ÅLDER OCH BARNETS ORDNINGSNUMMER 1978
 LIVE BIRTHS AND STILLBIRTHS BY LEGITIMACY, AGE OF MOTHER AND BIRTH ORDER 1978

ÄIDIN IKK MODERNS ÅLDER AGE OF MOTHER	LAPSEN JÄRJESTYSLUKU - BARNETS ORDNINGSNUMMER - BIRTH ORDER										YHT. SUMMA TOTAL	SIITÄ POIKIA DÄRÄV GOSSAR OF WHICH MALES	
	1	2	3	4	5	6	7	8	9	10-			TUNT. OKÄND UNKN.
ELÄVÄN SYNTYNEET AVIOLAPSET - LEVANDE FÖDDA I ÄKTENSKAP - LEGITIMATE LIVE BIRTHS													
-14	1	-	-	-	-	-	-	-	-	-	-	1	1
15	6	-	-	-	-	-	-	-	-	-	-	6	5
16	39	2	-	-	-	-	-	-	-	-	-	41	20
17	295	10	1	-	-	-	-	-	-	-	1	307	150
18	687	53	1	-	-	-	-	-	-	-	-	741	381
19	1100	219	4	-	-	-	-	-	-	-	-	1323	663
20	1448	448	21	1	-	-	-	-	-	-	-	1918	998
21	1696	753	53	5	-	-	-	-	-	-	-	2507	1265
22	1998	1089	85	9	-	-	-	-	-	-	2	3183	1656
23	2295	1311	153	21	1	-	-	-	-	-	2	3783	1937
24	2354	1614	237	39	6	1	-	-	-	-	1	4252	2167
25	2221	1820	339	47	12	2	-	-	-	-	2	4443	2320
26	2115	1955	419	62	21	5	2	-	-	-	1	4580	2374
27	1737	2004	447	75	25	12	4	3	-	-	2	4309	2246
28	1531	2054	612	133	25	16	3	2	-	-	3	4379	2251
29	1261	1979	664	117	44	19	8	4	-	-	1	4097	2154
30	998	1647	686	124	45	21	11	3	1	1	2	3539	1811
31	791	1454	648	174	54	24	16	9	3	2	3	3178	1615
32	624	1155	650	168	64	33	15	10	7	5	2	2733	1388
33	362	694	410	129	41	23	17	9	5	3	-	1693	826
34	291	498	322	108	38	20	8	16	5	3	1	1310	687
35	184	355	303	103	43	20	11	6	6	6	1	1038	547
36	183	250	244	98	42	25	8	12	5	10	-	877	457
37	139	204	202	64	37	15	6	13	3	19	1	703	344
38	108	136	149	79	36	15	4	6	5	24	-	562	286
39	93	110	113	54	24	22	12	6	9	11	-	454	220
40	58	65	73	40	18	10	10	5	2	11	2	294	147
41	48	45	28	23	19	12	2	5	3	12	-	197	98
42	24	20	18	15	9	9	8	6	4	7	1	121	61
43	8	9	12	14	14	2	1	2	3	5	-	70	42
44	11	9	7	2	2	4	2	-	-	1	1	39	22
45	2	2	4	2	2	1	2	1	-	3	-	19	13
46	1	1	2	3	3	2	1	-	-	2	-	15	7
47	-	-	1	1	1	-	-	-	-	1	-	3	1
48	-	-	1	-	-	-	-	-	1	-	-	2	-
49	-	1	-	-	-	-	-	-	-	1	-	2	1
50	-	-	-	1	-	-	-	-	-	-	-	1	1
YHT. - SUMMA - TOTAL	24709	21966	6908	1711	626	313	151	118	62	127	29	56720	29164

KUOLLEENA SYNTYNEET AVIOLAPSET - DÖDFÖDDA I ÄKTENSKAP - LEGITIMATE STILLBIRTHS

-14	-	-	-	-	-	-	-	-	-	-	-	-	-
15-17	-	-	-	-	-	-	-	-	-	-	1	1	1
18-19	2	1	-	-	-	-	-	-	-	-	8	11	7
20-24	18	9	-	-	-	-	-	-	-	-	36	63	35
25-29	11	12	5	-	2	-	-	-	-	-	53	83	43
30-34	2	17	6	3	3	-	2	-	-	-	48	81	41
35-39	-	3	1	2	2	1	-	-	-	-	15	24	13
40-44	-	-	-	-	-	-	-	-	-	1	3	4	3
45-49	-	-	-	-	-	-	-	1	-	-	2	3	-
50-	-	-	-	-	-	-	-	-	-	-	1	1	1
YHT. - SUMMA - TOTAL	33	42	12	5	7	1	3	-	-	1	167	271	144

38. ELÄVÄN JA KUOLLEENA SYNTYNEET AVIOLAPSET ISÄN JA ÄIDIN IÄN MUKAAN 1978
 LEVANDE FÖDDA OCH DÖDFÖDDA I ÄKTENSKAP EFTER FADERNS OCH MODERNS ÅLDER 1978
 LEGITIMATE LIVE BIRTHS AND STILLBIRTHS BY AGE OF FATHER AND MOTHER 1978

ISÄN IKA FADERNS ÅLDER AGE OF FATHER	ELÄVÄN SYNTYNEET - LEVANDE FÖDDA - LIVE BIRTHS									KUOLLEENA SYNTYNEET - DÖDFÖDDA - STILLBIRTHS								YHT. SUMMA TOTAL
	ÄIDIN IKA - MODERNS ÅLDER - AGE OF MOTHER									ÄIDIN IKA - MODERNS ÅLDER - AGE OF MOTHER								
	-17	18-19	20-24	25-29	30-34	35-39	40-44	45-		-17	18-19	20-24	25-29	30-34	35-39	40-44	45-	
-19	89	208	123	3	-	-	-	-	423	-	1	2	-	-	-	-	-	3
20-24	228	1404	6298	1320	100	9	1	-	9360	1	8	30	7	-	1	-	-	47
25-29	35	385	7678	12351	2036	155	14	1	22655	-	2	25	40	19	-	-	-	86
30-34	3	61	1337	6983	6886	686	38	-	15994	-	4	30	35	4	1	-	-	74
35-39	-	6	155	893	2667	1619	161	1	5502	-	2	5	24	9	-	-	-	41
40-44	-	-	31	181	561	861	295	10	1939	-	-	1	3	5	1	1	-	11
45-49	-	-	13	50	137	224	168	19	611	-	-	-	-	4	1	-	-	5
50-54	-	-	6	17	49	58	34	9	173	-	-	-	-	1	-	-	-	3
55-59	-	-	1	6	14	18	7	2	48	-	-	-	-	-	1	-	-	1
60-64	-	-	1	4	3	4	3	-	15	-	-	-	-	-	-	-	-	-
65-	-	-	-	-	-	-	-	-	-	-	-	-	-	-	-	-	-	-
YHT. SUMMA TOTAL	355	2064	15643	21808	12453	3634	721	42	56720	1	11	63	83	81	24	4	4	271

XIDIN IKK MODERNIS ALDER AGE OF MOTHER	LAPSEN JÄRJESTYSLUKU - BARNETS ORDNINGSNUMMER - BIRTH ORDER										YHT. SUMMA TOTAL	SIITÄ POIKIA DÖRRAR GÖSSAR OF WHICH MALES	
	1	2	3	4	5	6	7	8	9	10-			TUNT. OKÄND UNKN.
ELXVÄNÄ SYNTYNEET AVIOTTOMAT LAPSET - LEVANDE FÖDDA UTOM ÄKTENSKAP - ILLEGITIMATE LIVE BIRTHS													
-14	8	-	-	-	-	-	-	-	-	-	-	8	4
15	31	-	-	-	-	-	-	-	-	-	-	31	16
16	146	-	-	-	-	-	-	-	-	-	-	146	79
17	303	5	-	-	-	-	-	-	-	-	1	309	156
18	476	20	-	-	-	-	-	-	-	-	2	498	252
19	565	46	3	-	-	-	-	-	-	-	-	614	330
20	627	72	4	-	-	-	-	-	-	-	-	703	344
21	597	82	5	1	-	-	-	-	-	-	-	685	360
22	485	101	9	2	-	-	-	-	-	-	-	597	295
23	414	109	4	2	-	-	-	-	-	-	1	530	271
24	340	91	13	-	1	-	-	-	-	-	-	445	214
25	322	87	24	5	-	-	-	-	-	-	-	438	231
26	233	62	10	2	-	-	-	-	-	-	1	308	152
27	213	65	18	1	1	1	-	-	-	-	1	300	156
28	215	42	12	1	-	-	-	1	-	-	-	271	123
29	209	46	11	1	1	-	1	-	-	-	-	269	128
30	160	31	9	4	-	-	-	-	-	-	-	204	93
31	154	27	9	3	1	-	-	-	-	-	-	194	96
32	121	32	9	6	2	-	-	-	-	-	-	170	97
33	83	26	5	4	2	-	-	-	-	-	-	120	66
34	58	15	5	1	1	-	-	-	-	-	-	80	38
35	58	4	2	-	-	-	-	-	-	-	2	66	26
36	43	11	1	2	1	-	-	-	-	-	-	58	23
37	41	10	4	-	-	-	-	-	-	-	-	55	29
38	49	11	2	-	-	-	-	1	-	-	-	63	33
39	28	8	-	2	-	-	-	-	-	-	-	38	24
40	20	4	2	-	1	-	-	-	-	-	-	27	16
41	12	5	-	-	-	1	-	-	-	-	-	18	10
42	4	2	-	-	-	1	-	-	-	-	-	7	6
43	2	-	-	-	-	-	-	-	-	-	-	2	-
44	3	-	1	-	-	-	-	-	-	-	-	4	4
45	3	-	-	-	-	-	-	-	-	-	-	3	2
47	2	-	-	-	-	-	-	-	-	-	-	2	-
YHT. - SUMMA - TOTAL	6025	1014	162	37	11	3	2	1	-	-	8	7263	3674
KUOLLEENA SYNTYNEET AVIOTTOMAT LAPSET - DÖDFÖDDA UTOM ÄKTENSKAP - ILLEGITIMATE STILLBIRTHS													
-14	-	-	-	-	-	-	-	-	-	-	-	-	-
15-17	1	-	-	-	-	-	-	-	-	-	-	1	-
18-19	1	-	-	-	-	-	-	-	-	-	5	6	2
20-24	1	4	-	-	-	-	-	-	-	-	10	15	11
25-29	1	1	-	-	-	-	-	-	-	-	8	10	4
30-34	-	-	-	-	-	-	-	-	-	-	3	3	1
35-39	1	1	-	-	-	-	-	-	-	-	4	6	5
40-44	-	-	-	-	-	-	-	-	-	-	2	2	1
45-49	-	-	-	-	-	-	-	-	-	-	-	-	-
50-	-	-	-	-	-	-	-	-	-	-	-	-	-
YHT. - SUMMA - TOTAL	5	6	-	-	-	-	-	-	-	-	32	43	24

39. ELXVÄNÄ SYNTYNEIDEN XIDIN MEDIAANI-IKÄ LÄXNEITTÄIN 1961-78
 MODERNIS MEDIANÅLDER FÖR LEVANDE FÖDDA LÄNSVIS 1961-78
 NEAR AGE OF MOTHERS FOR LIVE BIRTHS BY PROVINCE 1961-78

LÄNI LÄN PROVINCE	ELXVÄNÄ SYNTYNEET - LEVANDE FÖDDA - LIVE BIRTHS											
	YHTEENSÄ SUMMA TOTAL				AVIOLAPSET I ÄKTENSKAP LEGITIMATE				AVIOTTOMAT UTOM ÄKTENSKAP ILLEGITIMATE			
	1961-70	1971-75	1977	1978	1961-70	1971-75	1977	1978	1961-70	1971-75	1977	1978
UUDENMAAN - NYLANDS	25,78	26,27	27,39	27,73	25,97	26,52	27,69	27,99	22,96	22,98	24,02	24,67
TURUN-PORIN - ÅBO-BJÖRNEBORGS	25,72	25,30	26,49	26,71	25,89	25,60	26,80	27,06	22,63	22,25	23,31	23,42
AHVENANMAA - ÅLAND	25,41	25,45	26,07	26,55	25,85	26,41	27,81	27,76	20,69	21,29	22,93	23,10
HÄMEEN - TAVASTEHUS	25,76	25,36	26,68	26,94	25,94	25,64	26,98	27,29	22,97	22,49	23,51	23,58
KYMEN - KYMMENE	25,75	25,25	26,65	26,76	25,89	25,50	26,98	27,06	22,81	22,30	23,08	23,62
MIKKELIN - S:T MICHELS	27,05	25,82	26,61	26,81	27,25	26,16	27,07	27,28	22,57	22,01	22,60	22,76
POHJOIS-KARJALAN - NORRA KARELENS	27,14	25,54	26,23	26,23	27,33	25,89	26,67	26,65	22,19	21,66	21,70	22,53
KUOPION - KUOPIO	26,94	25,63	26,21	26,69	27,11	25,92	26,57	27,05	22,70	22,09	22,95	22,99
KESKI-SUOMEN - MELLERSTA FINLANDS	26,56	25,70	26,80	27,06	26,79	26,06	27,20	27,46	22,60	22,05	22,93	23,14
VAASAN - VASA	26,40	25,65	26,56	26,91	26,55	26,89	26,89	27,20	22,73	21,78	22,25	22,82
OULUN - ULEÅBORGS	27,06	25,67	26,48	26,61	27,25	25,99	26,89	27,01	22,52	21,77	22,17	22,73
LAPIN - LAPPLANDS	26,85	25,07	25,63	26,06	27,13	25,80	26,59	27,11	22,49	21,45	22,25	21,93
KOKO MAA - HELA RIKET WHOLE COUNTRY	26,23	25,70	26,73	27,00	26,42	26,00	27,09	27,36	22,74	22,30	23,12	23,42

40. ELÄVÄNK SYNTYNEET AVIOISUUDEN, ÄIDIN SYNTYMÄVUODEN, IÄN JA SIVIILISÄÄDYN MUKAAN 1978
 LEVANDÉ FÖDDA EFTER LEGITIMITET, MODERNIS FÖDELSEÅR, ÅLDER OCH CIVILSTÅND 1978
 LIVE BIRTHS BY LEGITIMACY, YEAR OF BIRTH, AGE AND MARITAL STATUS OF MOTHER 1978

ÄIDIN SYNTYMÄVUOSI MODERNIS FÖDELSEÅR YEAR OF BIRTH OF MOTHER	ÄIDIN IKÄ MODERNIS ÅLDER AGE OF MOTHER	KAIKKI LAPSET ALLA BARN ALL CHILDREN	AVIOLAPSET - I ÄKTENSKAP - LEGITIMATE				AVIOTTMAT - UTOM ÄKTENSKAP - ILLEGITIMATE				
			ÄIDIN SIVIILISÄÄTY - MODERNIS CIVILSTÅND - MARITAL STATUS OF MOTHER								
			YHTEENSÄ SUMMA TOTAL	NAIMIS. GIFT MARRIED	LESKI ÄNKA WIDDED	EROTETTU FRÄNSK. DIVORCED	YHTEENSÄ SUMMA TOTAL	NAIMATON OGIFT SINGLE	LESKI ÄNKA WIDDED	EROTETTU FRÄNSK. DIVORCED	
1964	13	1	-	-	-	-	-	1	1	-	-
	14	1	-	-	-	-	-	1	1	-	-
1963	14	7	1	1	-	-	-	6	6	-	-
	15	14	1	1	-	-	-	13	13	-	-
1962	15	23	5	5	-	-	-	18	18	-	-
	16	70	14	14	-	-	-	56	56	-	-
1961	16	117	27	27	-	-	-	90	90	-	-
	17	243	96	96	-	-	-	147	147	-	-
1960	17	373	211	211	-	-	-	162	162	-	-
	18	579	330	330	-	-	-	249	249	-	-
1959	18	660	411	410	-	1	-	249	249	-	-
	19	945	635	635	-	-	-	310	310	-	-
1958	19	992	688	687	1	-	-	304	303	1	-
	20	1261	898	895	3	-	-	363	362	-	1
1957	20	1360	1020	1017	2	1	-	340	337	3	-
	21	1518	1181	1179	2	-	-	337	329	8	-
1956	21	1674	1326	1320	5	1	-	348	343	5	-
	22	1842	1528	1521	7	-	-	314	301	13	-
1955	22	1938	1655	1651	4	-	-	283	270	13	-
	23	2070	1817	1811	5	1	-	253	239	14	-
1954	23	2243	1966	1958	6	2	-	277	261	14	2
	24	2342	2105	2098	7	-	-	237	217	20	-
1953	24	2355	2147	2140	7	-	-	208	189	18	1
	25	2464	2226	2221	4	1	-	238	216	20	2
1952	25	2417	2217	2207	9	1	-	200	174	22	4
	26	2427	2260	2248	12	-	-	167	135	27	5
1951	26	2461	2320	2309	11	-	-	141	118	23	-
	27	2359	2190	2184	6	-	-	169	137	30	2
1950	27	2250	2119	2111	8	-	-	131	105	24	2
	28	2342	2195	2188	6	1	-	147	108	35	4
1949	28	2308	2184	2169	14	1	-	124	81	39	4
	29	2210	2066	2056	9	1	-	144	105	36	3
1948	29	2156	2031	2018	11	2	-	125	74	46	5
	30	1921	1826	1814	12	-	-	95	61	29	5
1947	30	1822	1713	1703	10	-	-	109	73	30	6
	31	1761	1674	1669	5	-	-	107	60	39	8
1946	31	1591	1504	1494	9	1	-	87	47	37	3
	32	1529	1445	1436	8	1	-	84	48	29	7
1945	32	1374	1288	1279	7	2	-	86	53	26	7
	33	970	906	897	8	1	-	64	29	27	8
1944	33	843	787	781	6	-	-	56	22	28	6
	34	733	684	678	4	2	-	49	20	25	4
1943	34	657	626	620	3	3	-	31	18	10	3
	35	658	624	622	2	-	-	34	15	16	3
1942	35	446	414	411	3	-	-	32	13	14	5
	36	417	390	389	1	-	-	27	13	10	4
1941	36	518	487	481	5	1	-	31	16	14	1
	37	497	463	460	2	1	-	34	15	15	4
1940	37	261	240	238	2	-	-	21	6	13	2
	38	311	283	283	-	-	-	28	13	8	7
1939	38	314	279	278	1	-	-	35	12	19	4
	39	251	232	228	3	1	-	19	9	7	3
1938	39	241	222	222	-	-	-	19	5	10	4
	40	165	150	149	1	-	-	15	8	5	2
1937	40	156	144	144	-	-	-	12	3	7	2
	41	112	100	99	-	1	-	12	6	6	-
1936	41	103	97	96	1	-	-	6	1	4	1
	42	72	67	67	-	-	-	5	3	1	1
1935	42	56	54	53	1	-	-	2	1	1	-
	43	38	37	37	-	-	-	1	-	-	1
1934	43	34	33	33	-	-	-	1	-	1	-
	44	27	25	25	-	-	-	2	1	1	-

XIDIN SYNTYMÄVUOSI MODERN'S FÖDELSEÅR YEAR OF BIRTH OF MOTHER	XIDIN IKK MODERN'S ÅLDER AGE OF MOTHER	KAIKKI LAPSET ALLA BARN ALL CHILDREN	AVIOLAPSET - I XKTENSKAP - LEGITIMATE				AVIOTTOMAT - UTOM XKTENSKAP - ILLEGITIMATE			
			XIDIN SIVIILISÄHTY - MODERN'S CIVILSTATUS - MARITAL STATUS OF MOTHER							
			YHTEENSÄ SUMMA TOTAL	NAIMIS- GIFF MARRIED	LESKI ÄNKA WIDOWED	EROTETTU FRÄNSK. DIVORCED	YHTEENSÄ SUMMA TOTAL	NAIMATON OGIFF SINGLE	LESKI ÄNKA WIDOWED	EROTETTU FRÄNSK. DIVORCED
1933	44 45	16 10	14 7	13 7	- -	1 -	2 3	- -	2 1	- 2
1932	45 46	12 8	12 8	12 8	- -	- -	- -	- -	- -	- -
1931	46 47	7 3	7 2	7 2	- -	- -	- 1	- -	- 1	- -
1930	47 48	2 2	1 2	1 2	- -	- -	1 -	1 -	- -	- -
1929	49	2	2	2	-	-	-	-	-	-
1928	50	1	1	1	-	-	-	-	-	-
YHTEENSÄ - SUMMA - TOTAL		63983	56720	56459	233	28	7263	6278	847	138

41. ELÄVÄÄ SYNTYNEET AVIOISULDEN JA LAPSEN JÄRJESTYSLUVUN MUKAAN LÄÄNEITTÄIN 1978
 LEVAND E FÖDDA EFTER LEGITIMITET OCH BARNETS ORDNINGSNUMMER LÄNSVIS 1978
 LIVE BIRTHS BY LEGITIMACY, BIRTH ORDER AND PROVINCE 1978

LÄXNI LÄN PROVINCE	LAPSEN JÄRJESTYSLUKU - BARNETS ORDNINGSNUMMER - BIRTH ORDER											TUNT. DKÄND UNKN.	YHT. SUMMA TOTAL
	1	2	3	4	5	6	7	8	9	10	11-		

AVIOLAPSET - I XKTENSKAP FÖDDA - LEGITIMATE BIRTHS

KOKO MAA - HELA RIKET WHOLE COUNTRY	24709	21966	6908	1711	626	313	151	118	62	50	77	29	56720
KAUPUNGIT - STÄDER URBAN COMMUNES	16772	13840	3667	722	234	110	50	43	22	14	21	18	35513
MUUT KUNNAT - ÖVRIGA KOMMUNER RURAL COMMUNES	7937	8126	3241	989	392	203	101	75	40	36	56	11	21207
UUDENMAAN - NYLANDS	6471	5192	1387	208	85	24	11	6	9	6	2	10	13411
TURUN-PORIN - ÅBO-BJÖRNEBORGS	3660	3305	912	222	53	15	9	6	1	-	3	3	8189
AHVENANMAA - ÅLAND	67	90	20	9	1	1	-	-	-	-	-	-	188
HÄMEEN - TAVASTEHUS	3269	2870	771	173	43	18	11	7	3	1	2	2	7170
KYMEN - KYMMENE	1639	1488	429	83	26	5	1	-	-	1	-	1	3673
MIKKELIN - S:t MICHELS	926	803	259	72	23	7	3	6	-	1	-	1	2101
P-KARJALAN - N. KARELENS	843	694	257	76	30	18	4	1	1	-	2	1	1927
KUOPIO - KUOPIO	1241	1077	364	110	41	23	7	5	5	1	2	2	2878
KESKI-SUOMEN - MELL. FINLANDS	1247	1122	378	108	42	15	11	8	3	4	4	1	2943
VAAKAN - VASA	2138	2210	927	226	89	49	20	12	7	11	13	3	5705
OULUN - ULEÅBORGS	2391	2172	872	325	161	114	64	57	26	18	37	4	6241
LAPIN - LAPPLANDS	817	943	332	99	32	24	10	10	7	7	12	1	2294

AVIOTTOMAT LAPSET - UTOM XKTENSKAP FÖDDA - ILLEGITIMATE BIRTHS

KOKO MAA - HELA RIKET WHOLE COUNTRY	6025	1014	162	37	11	3	2	1	-	-	-	8	7263
KAUPUNGIT - STÄDER URBAN COMMUNES	3983	620	99	26	6	2	-	1	-	-	-	6	4743
MUUT KUNNAT - ÖVRIGA KOMMUNER RURAL COMMUNES	2042	394	63	11	5	1	2	-	-	-	-	2	2520
UUDENMAAN - NYLANDS	1519	252	40	4	4	1	-	-	-	-	-	2	1822
TURUN-PORIN - ÅBO-BJÖRNEBORGS	852	182	16	3	1	-	1	-	-	-	-	-	1055
AHVENANMAA - ÅLAND	65	13	1	-	-	-	-	-	-	-	-	1	80
HÄMEEN - TAVASTEHUS	783	124	29	6	-	1	-	1	-	-	-	1	945
KYMEN - KYMMENE	355	64	10	4	-	-	-	-	-	-	-	-	433
MIKKELIN - S:t MICHELS	233	45	6	2	-	-	-	-	-	-	-	-	286
P-KARJALAN - N. KARELENS	201	35	5	-	-	-	-	-	-	-	-	-	241
KUOPIO - KUOPIO	276	39	3	3	1	-	-	-	-	-	-	-	322
KESKI-SUOMEN - MELL. FINLANDS	308	46	10	8	3	-	-	-	-	-	-	-	375
VAAKAN - VASA	395	69	15	2	1	-	-	-	-	-	-	-	482
OULUN - ULEÅBORGS	572	70	14	5	-	-	1	-	-	-	-	4	666
LAPIN - LAPPLANDS	466	75	13	-	1	1	-	-	-	-	-	-	556

42. ELÄVÄN JA KUOLLEENA SYNTYNEET AVIOLAPSET ÄIDIN IÄN JA AVIOLIITON KESTOAJAN MUKAAN 1978
 LEVAND E FÖDDA OCH DÖDFÖDDA I ÄKTENSKAP EFTER MODERNIS ÄLDER OCH ÄKTENSKAPETS VARAKTIGHET 1978
 LEGITIMATE LIVE BIRTHS AND STILLBIRTHS BY AGE OF MOTHER AND DURATION OF MARRIAGE 1978

AVIOLIITON KESTOAIKA ÄKTENSKAPETS VARAKTIGHET DURATION OF MARRIAGE	ÄIDIN IÄN - MODERNIS ÄLDER - AGE OF MOTHER							YHT. SUMMA TOTAL	POIKIA GOSSAR MALES
	-19	20-24	25-29	30-34	35-39	40-44	45-		
ELÄVÄN SYNTYNEET - LEVAND E FÖDDA - LIVE BIRTHS									
0 KK. - MÄN. - MONTHS	96	134	64	24	11	1	-	330	179
1	152	208	90	41	11	6	-	508	255
2	212	309	136	58	15	5	-	735	396
3	307	487	220	76	23	6	-	1119	615
4	356	780	317	104	35	8	-	1600	820
5	373	1059	534	181	42	13	-	2202	1148
6	218	946	510	198	39	11	-	1922	989
7	60	347	258	100	18	9	-	792	410
8	44	223	173	70	16	3	-	529	263
9-11	150	849	636	229	55	8	-	1927	958
0 VUOTTA - ÅR - YEARS	1968	5342	2938	1081	265	70	-	11664	6033
1	261	3076	2209	639	171	28	2	6386	3260
2	139	2847	2371	680	138	21	1	6197	3175
3	12	2123	2785	782	154	23	-	5879	3093
4	3	1233	2824	779	140	31	-	5010	2496
5	-	572	2456	934	112	28	-	4102	2075
6	-	279	2152	974	151	18	1	3575	1886
7	-	52	1640	1101	157	15	1	2966	1526
8	-	5	1129	1147	175	12	-	2468	1253
9	-	-	594	1042	164	21	2	1823	959
10	-	-	331	989	190	28	-	1538	808
11	-	-	113	776	220	16	1	1126	577
12	-	-	31	654	258	21	3	967	502
13	-	-	4	370	228	28	3	633	317
14	-	-	-	218	234	22	1	475	223
15	-	-	-	107	234	32	2	375	166
16	-	-	-	41	222	41	1	305	166
17	-	-	-	4	149	46	1	200	102
18	-	-	-	1	110	41	2	154	78
19	-	-	-	-	56	30	-	86	43
20-24	-	-	-	-	49	128	14	191	103
25-29	-	-	-	-	-	6	7	13	7
30-	-	-	-	-	-	-	-	-	-
TUNT. - OKÄND - UNKNOWN	36	114	231	134	57	15	-	587	316
YHTEENSÄ - SUMMA - TOTAL	2419	15643	21808	12453	3634	721	42	56720	29164

KUOLLEENA SYNTYNEET - DÖDFÖDDA - STILLBIRTHS									
0 VUOTTA - ÅR - YEARS	9	29	15	3	2	-	-	58	36
1	2	12	10	7	1	-	-	32	22
2	1	11	7	2	-	-	-	21	7
3	-	4	9	5	1	-	-	19	8
4	-	7	11	8	1	-	-	27	15
5	-	-	11	4	2	-	-	17	9
6	-	-	2	4	-	-	-	6	1
7	-	-	8	5	1	-	-	14	4
8	-	-	2	9	4	-	-	15	9
9	-	-	4	6	-	-	-	10	4
10	-	-	1	10	-	-	-	11	8
11	-	-	2	6	-	-	-	8	3
12	-	-	1	4	2	1	1	9	5
13	-	-	-	2	-	-	-	2	2
14	-	-	-	3	2	-	-	5	2
15-19	-	-	-	3	8	1	1	13	6
20-24	-	-	-	-	-	2	1	3	2
25-29	-	-	-	-	-	-	1	1	1
30-	-	-	-	-	-	-	-	-	-
TUNT. - OKÄND - UNKNOWN	-	-	-	-	-	-	-	-	-
YHTEENSÄ - SUMMA - TOTAL	12	63	83	81	24	4	4	271	144

43. ELÄVÄN JA KUOLLEENA SYNTYNEET AVIOISUUDEN JA SUKUPOULEN MUKAAN KUUKAUSITTAIN 1978
 LEVAND E FÖDDA OCH DÖDFÖDDA EFTER LEGITIMITET OCH KÖN MÄNADSVIS 1978
 LIVE BIRTHS AND STILLBIRTHS BY LEGITIMACY, SEX AND MONTH 1978

KUUKAUSI MÄNAD MONTH	ELÄVÄN SYNTYNEET - LEVAND E FÖDDA - LIVE BIRTHS							KUOLLEENA SYNTYNEET - DÖDFÖDDA - STILLBIRTHS						
	AVIOLAPSET I ÄKTENSKAP LEGITIMATE		AVIOTTONAT UTOM ÄKTENSK ILLEGITIMATE		YHTEENSÄ SUMMA TOTAL			AVIOLAPSET I ÄKTENSKAP LEGITIMATE		AVIOTTONAT UTOM ÄKTENSK ILLEGITIMATE		YHTEENSÄ SUMMA TOTAL		
	M	N	M	N	M	N	MS	M	N	M	N	M	N	MS
TAMMIKUU - JANUARI - JANUARY	2270	2183	319	271	2589	2454	5043	16	9	-	2	16	11	27
HELMIKUU - FEBRUARI - FEBRUARY	2159	2068	263	297	2422	2365	4787	11	11	2	2	13	13	26
MAALISKUU - MARS - MARCH	2759	2568	327	311	3086	2879	5965	11	10	2	3	13	13	26
HUHTIKUU - APRIL - APRIL	2698	2512	268	294	2966	2806	5772	18	12	1	-	19	12	31
TOUKOKUU - MAJ - MAY	2614	2498	316	302	2930	2800	5730	14	15	2	2	16	17	33
KESKUU - JUNI - JUNE	2515	2356	294	294	2809	2650	5459	13	8	4	3	17	11	28
HEINÄKUU - JULI - JULY	2470	2343	323	317	2793	2660	5453	10	7	3	-	13	7	20
ELOKUU - AUGUSTI - AUGUST	2372	2270	322	309	2694	2579	5273	15	4	1	2	16	6	22
SYYSKUU - SEPTEMBER - SEPTEMBER	2501	2301	296	310	2797	2611	5408	6	15	3	-	9	15	24
LOKAKUU - OKTOBER - OCTOBER	2324	2220	334	291	2658	2511	5169	6	14	4	-	10	14	24
MARRASKUU - NOVEMBER - NOVEMBER	2189	2083	304	295	2493	2378	4871	15	12	1	2	16	14	30
JOULUKUU - DECEMBER - DECEMBER	2293	2154	308	298	2601	2452	5053	9	10	1	3	10	13	23
YHTEENSÄ - SUMMA - TOTAL	29164	27556	3674	3589	32838	31145	63983	144	127	24	19	168	146	314

44. SYNNITYKSET AVIOISUUDEN JA SYNNYTTÄJIEN IÄN MUKAAN LÄÄNEITTÄIN 1978
 BARNSBÖRDER I OCH UTOM ÄKTENSKAP EFTER BARNAFÖDERSKORNAS ÅLDER LÄNSVIS 1978
 CONFINEMENTS BY LEGITIMACY, AGE OF MOTHER AND PROVINCE 1978

LÄNNI LÄN PROVINCE	ÅLDERN I ÅR - MODERN'S AGE - AGE OF MOTHER								YHT. SUMMA TOTAL	SITT-DRÄV-OF WHICH		
	-17	18-19	20-24	25-29	30-34	35-39	40-44	45-		KAKSOS SYNNYT 1)	KOLMOS SYNNYT 2)	NELOS SYNNYT 3)
AVIOLLISIA SYNNITYKSIX - BARNSBÖRDER I ÄKTENSKAP - LEGITIMATE CONFINEMENTS												
KOKO MAA - HELA RIKET - WHOLE COUNTRY	351	2061	15552	21651	12359	3595	717	46	56332	643	8	-
KAUPUNGIT - STÄDER URBAN COMMUNES	173	1129	9774	14191	7678	1986	334	20	35285	379	4	-
MUUT KUNNAT - ÖVRIGA KOMMUNER - RURAL COMMUNES	178	932	5778	7460	4681	1609	383	26	21047	264	4	-
UUDENMAAN - NYLANDS	35	271	2994	5603	3481	805	110	5	13304	157	3	-
TURUN-PIIRIN - ÅBO-BJÖRNEBORGS	45	295	2418	3208	1622	456	88	5	8137	84	1	-
AHVENANMAA - ÅLAND	-	2	44	83	48	7	1	-	185	3	-	-
HÄMEEN - TAVASTEHUS	44	266	1945	2861	1552	390	70	2	7130	74	1	-
KYMEN - KYMMENE	24	145	1073	1414	745	209	33	1	3644	39	2	-
MIKKELIN - S:t MICHELS	7	79	606	771	434	147	33	2	2079	29	-	-
POHJOIS-KARJALAN - NORRA KARELENS	19	90	631	662	366	123	27	1	1919	16	-	-
KUOPIO - KUOPIO	25	130	851	1025	578	193	48	3	2853	43	-	-
KESKI-SUOMEN - MELLERSTA FINLANDS	18	115	778	1107	632	212	45	2	2909	43	-	-
VAASAN - VASA	51	250	1635	2037	1194	414	84	7	5672	66	-	-
OULUN - ULEÅBORGS	58	321	1888	2092	1250	467	135	6	6217	63	1	-
LAPIN - LAPPLANDS	25	97	689	788	457	172	43	12	2283	26	-	-
AVIOTTONIA SYNNITYKSIX - BARNSBÖRDER UTOM ÄKTENSKAP - ILLEGITIMATE CONFINEMENTS												
KOKO MAA - HELA RIKET - WHOLE COUNTRY	491	1116	2950	1579	762	282	60	4	7244	62	-	-
KAUPUNGIT - STÄDER URBAN COMMUNES	286	620	1920	1083	583	193	37	2	4724	41	-	-
MUUT KUNNAT - ÖVRIGA KOMMUNER - RURAL COMMUNES	205	496	1030	496	179	89	23	2	2520	21	-	-
UUDENMAAN - NYLANDS	86	190	676	467	292	92	15	-	1818	18	-	-
TURUN-PIIRIN - ÅBO-BJÖRNEBORGS	66	160	442	243	93	35	13	-	1052	6	-	-
AHVENANMAA - ÅLAND	3	11	42	15	7	3	-	-	81	1	-	-
HÄMEEN - TAVASTEHUS	53	127	407	214	100	33	5	-	939	11	-	-
KYMEN - KYMMENE	26	61	177	100	44	19	4	-	431	3	-	-
MIKKELIN - S:t MICHELS	22	56	115	59	24	7	-	-	283	3	-	-
POHJOIS-KARJALAN - NORRA KARELENS	27	47	94	39	15	13	5	1	241	1	-	-
KUOPIO - KUOPIO	25	55	134	64	27	8	7	-	320	2	-	-
KESKI-SUOMEN - MELLERSTA FINLANDS	26	72	145	85	31	14	4	-	377	3	-	-
VAASAN - VASA	51	79	197	92	45	15	1	2	482	3	-	-
OULUN - ULEÅBORGS	58	123	277	124	51	28	3	-	664	6	-	-
LAPIN - LAPPLANDS	48	135	244	77	33	15	3	1	556	5	-	-
SYNNITYKSIX YHTEENSX - SUMMA BARNSBÖRDER - TOTAL												
KOKO MAA - HELA RIKET - WHOLE COUNTRY	842	3177	18502	23230	13121	3877	777	50	63576	705	8	-
KAUPUNGIT - STÄDER URBAN COMMUNES	459	1749	11694	15274	8261	2179	371	22	40009	420	4	-
MUUT KUNNAT - ÖVRIGA KOMMUNER - RURAL COMMUNES	383	1428	6808	7956	4860	1698	406	28	23567	285	4	-
KAKSOSSYNNITYKSIX - TVILLINGSBÖRDER WITH TWINS	9	16	175	249	182	65	8	1	705	705	-	-
KOLMOSSYNNITYKSIX - TRILLINGSBÖRDER WITH TRIPLETS	-	-	2	4	1	1	-	-	8	-	8	-
NELOSSYNNITYKSIX - FYRLINGSBÖRDER WITH QUADRUPLTS	-	-	-	-	-	-	-	-	-	-	-	-

- 1) Tvillingabörder - With twins
 2) Trillingabörder - With triplets
 3) Fyrlingsbörder - With quadruplets

45. IKÄRYHMÄTTÄISET HEDELMÄLLISYYSLUVUT, ÄIDIN MEDIAANI-IKÄ SEKÄ BRUTTO- JA NETTOUSIUTUMISLUVUT 1961-78
 ALDERSDIFFERENTIERADE FRUKTSAMHETSTAL, MODERNS MEDIANÅLDER SAMT BRUTTO- OCH NETTOREPRODUKTIONSTAL 1961-78
 AGE SPECIFIC FERTILITY RATES, MEDIAN AGE OF MOTHER AND REPRODUCTION RATES 1961-78

ÄIDIN IKÄ MODERNS ÅLDER AGE OF MOTHER	VUOSIKESKIARVO ÅRSMEDELTA ANNUAL MEAN			VUOSI ÅR YEAR				
	1961-65	1966-70	1971-75	1974	1975	1976	1977	1978
YLEINEN HEDELMÄLLISYYSLUKU ¹⁾ ALLMÄNT FRUKTSAMHETSTAL ¹⁾ GENERAL FERTILITY RATE ¹⁾	73.2	62.6	51.4	52.2	54.6	55.4	54.3	52.8
AVIOLLINEN HEDELMÄLLISYYS ²⁾ ÄKTENSKAPLIG FRUKTSAMHET ²⁾ LEGITIMATE FERTILITY ²⁾								
15-19	524.4	505.5	438.2	435.1	442.4	437.1	450.8	442.7
20-24	324.9	274.6	217.1	220.2	229.9	234.0	232.2	231.8
25-29	203.9	165.3	139.7	141.4	151.0	156.6	157.1	157.1
30-34	119.0	91.6	66.4	67.3	71.5	78.6	81.6	81.7
35-39	66.9	47.1	27.3	26.9	28.6	29.4	29.7	30.8
40-44	27.8	16.7	7.3	6.9	7.0	6.6	7.0	6.7
45-49	3.0	1.8	0.6	0.6	0.5	0.6	0.4	0.4
MEDIAANI-IKÄ - MEDIANÅLDER - MEDIUM AGE	27.0	25.7	26.0	26.2	26.5	26.8	27.1	27.4
AVIOLLINEN JA AVIOTON HEDELMÄLLISYYS ²⁾ ÄKTENSKAPLIG OCH UTOMÄKTENSKAPLIG FRUKTSAMHET ²⁾ - LEGITIMATE AND ILLEGITIMATE FERTILITY ²⁾								
15-19	30.7	34.7	27.9	27.2	27.5	26.1	24.2	21.3
20-24	156.7	131.9	104.3	103.9	105.5	103.8	99.2	95.5
25-29	156.0	125.9	106.6	107.7	113.9	116.3	115.2	113.7
30-34	98.8	76.5	55.8	56.7	59.6	65.6	67.8	67.4
35-39	55.7	39.7	23.3	23.0	24.7	25.2	25.6	26.5
40-44	22.5	13.7	6.1	5.8	5.9	5.7	5.9	5.7
45-49	2.2	1.4	0.5	0.5	0.4	0.5	0.4	0.3
MEDIAANI-IKÄ - MEDIANÅLDER - MEDIUM AGE	26.9	25.5	25.7	25.9	26.2	26.5	26.7	27.0
KOKONAISHEDELMÄLLISYYS ³⁾ SUMMERAD FRUKTSAMHET ³⁾ TOTAL FERTILITY RATE ³⁾	2613.0	2119.0	1622.5	1624.0	1687.5	1716.0	1691.5	1652.0
BRUTTOUSIUTUMISLUKU BRUTTOREPRODUKTIONSTAL GROSS REPRODUCTIONS RATE	1.276	1.035	0.790	0.796	0.819	0.835	0.825	0.804
NETTOUSIUTUMISLUKU NETTOREPRODUKTIONSTAL NET REPRODUCTIONS RATE	1.236	1.009	0.770	0.776	0.798	0.814	0.804	0.787

- 1) Elävänä syntyneet 1 000 keskiikäiluvun 15-49-vuotiasta naista kohti - Levande födda på 1 000 medelfolkmängdens 15-49-åriga kvinnor - *Live births per 1 000 women of mean population at the age of 15-49.*
 2) Elävänä syntyneet keskiikäiluvun 1 000 vastaavan ryhmän naista kohti - Levande födda på 1 000 kvinnor i motsvarande grupp av medelfolkmängden - *Live births per 1 000 women in respective group of mean population.*
 3) Lasten laskettu määrä, jonka 1 000 naista synnyttää voimassa olevien hedelmällisyysasteiden vallitessa koko hedelmällisyyskautenaan olettaen ettei kukaan heistä kuolisi ennen tämän kauden päättymistä - Beräknat antal barn som 1 000 kvinnor får under hela sin reproduktionsperiod enligt aktuell fruktsamhet förutsatt: att ingen dödlighet förekommer t.o.m. 49 år - *Estimated number of children which 1 000 women will have during their whole period of fertility by prevailing fertility provided that none of them should die before this period has come to an end.*

46. IKÄRYHMÄTTÄISET HEDELMÄLLISYYSLUVUT SEKÄ BRUTTO- JA NETTOUSIUTUMISLUVUT LÄÄNEITTÄIN 1978
 ALDERSDIFFERENTIERADE FRUKTSAMHETSTAL SAMT BRUTTO- OCH NETTOREPRODUKTIONSTAL LÄNSVIS 1978
 AGE SPECIFIC FERTILITY RATES AND REPRODUCTION RATES BY PROVINCE 1978

LÄÄNI LÄN PROVINCE	ÄIDIN IKÄ - MODERNS ÅLDER - AGE OF MOTHER							LASTEN MÄÄRÄ ¹⁾ 2) ANTAL BARN ¹⁾ 2) NUMBER OF CHILDREN ¹⁾ 2)	BRUTTOUSIUTUMISLUKU BRUTTOREPRODUKTIONSTAL GROSS REPRODUCTION RATE	NETTOUSIUTUMISLUKU ²⁾ NETTOREPRODUKTIONSTAL ²⁾ NET REPRODUCTION RATE ²⁾
	15-19	20-24	25-29	30-34	35-39	40-44	45-49			
KOKO MAA - HELA RIKET - WHOLE COUNTRY	21.3	95.5	113.7	67.4	26.5	5.7	0.3	1 638	0.804	0.787
KAUPUNGIT - STÄDER - URBAN COMMUNES	21.1	92.6	109.4	63.4	23.1	4.4	0.2	1 559	0.766	0.751
MUUT KUNNAT - ÖVRIGA KOMMUNER RURAL COMMUNES	21.6	101.0	122.8	75.4	32.5	7.7	0.5	1 790	0.878	0.856
UUDENMAAN - NYLANDS	15.3	78.5	105.9	65.2	22.3	3.6	0.1	1 442	0.700	0.686
TURUN-PORIN - ÅBO-BJÖRNEBORGS	21.8	104.5	116.0	61.1	23.7	5.1	0.2	1 650	0.819	0.802
AHVENANMAA - ÅLAND	21.9	105.1	101.9	60.2	14.8	1.8	-	1 521	0.679	0.667
HÄMEEN - TAVASTEHUS	20.0	88.4	105.4	60.1	20.3	3.8	0.1	1 479	0.736	0.721
KYMEN - KYMENE	18.6	93.3	111.1	60.3	22.5	3.9	0.1	1 536	0.741	0.725
MIKKELIN - S:T MICHELS	18.2	88.6	111.2	64.7	26.9	5.5	0.3	1 564	0.766	0.749
POHJOIS-KARJALAN - NORRA KARELENS	21.9	98.5	108.7	64.8	28.7	6.7	0.6	1 637	0.819	0.802
KUOPION - KUOPIO	21.0	94.4	113.2	69.5	27.9	8.0	0.4	1 655	0.812	0.793
KESKI-SUOMEN - MELLERSTA FINLANDS	22.5	96.9	123.7	74.2	32.2	7.3	0.3	1 770	0.870	0.850
VAASAN - VASA	25.3	111.1	131.2	81.1	35.5	7.4	0.6	1 945	0.951	0.928
OULUN - ULEÅBORGS	28.6	119.3	132.3	88.7	42.7	12.3	0.5	2 102	1.036	1.012
LAPIN - LAPPLANDS	30.1	108.5	116.8	73.0	32.9	7.9	1.9	1 841	0.902	0.882

- 1) Lasten laskettu määrä, jonka 1 000 naista synnyttää koko hedelmällisyyskautenaan nykyisen hedelmällisyyden vallitessa ja kuolleisuuden huomioon ottaen. Beräknat antal barn, som 1 000 kvinnor föder under hela sin fruktsamhetsperiod då nuvarande fruktsamhet råder och med beaktande av dödligheten. *Estimated number of children to be born by 1 000 women during their period of fertility, mortality being taken into account.*
 2) Lasten määriä ja nettoousiutumislukuja laskettaessa käytetty vuosien 1971-75 eloonjäämisluukuja. Vid beräkandet av antalet barn och nettoreproduktionstalen har dödlighetstalen för åren 1971-75 använts. *When estimating the number of children and the net reproduction rates, the mortality rates for the year 1971-75 have been used.*

47. LAILLISET RASKAUDEN KESKEYTTÄMISET SYNNYTYSTEN LUVUN SEKÄ NAISEN IÄN JA SIVILISÄÄDYN MUKAAN 1969-70 JA 1973-78
 LEGALA ABORTER EFTER ANTAL FÖRLOSSNINGAR SAMT KVINNANS ÅLDER OCH CIVILSTÄND 1969-70 OCH 1973-78
 LEGAL ABORTIONS BY NUMBER OF DELIVERIES AND AGE AND MARITAL STATUS OF WOMAN 1969-70 AND 1973-78

SYNNYTYSTEN LUKU, NAISEN IKÄ JA SIVILISÄÄTY ANTAL FÖRLOSSNINGAR SAMT KVINNANS ÅLDER OCH CIVILSTÄND NUMBER OF DELIVERIES AND AGE AND MARITAL STATUS OF WOMAN	1969	1970 ¹⁾	1973 ²⁾	1974 ²⁾	1975 ²⁾	1976 ²⁾	1977	1978
SYNNYTYSTEN LUKU ANTAL FÖRLOSSNINGAR NUMBER OF DELIVERIES								
0	2 583	4 756	9 571	9 921	9 879	9 154	8 386	8 308
1	1 078	2 108	3 752	3 826	4 044	3 431	3 162	2 919
2	1 641	2 808	4 784	4 525	4 044	4 058	3 465	3 294
3	1 275	2 130	2 739	2 505	1 975	1 904	1 658	1 530
4	779	1 501	1 452	1 421	1 074	859	737	588
5	422	762	526	399	326	254	217	197
6	200	353	313	162	129	63	68	58
7	98	149	166	50	32	63	33	17
8	54	65	40	12	22	-	13	6
9-	45	65	19	25	11	9	33	3
TUNTEMATON - OKÄNT - UNKNOWN	-	60	-	-	11	23	-	8
IKÄ - ÅLDER - AGE	LUKU - ANTAL - NUMBER							
-14	6	10	40	37	32	45	36	29
15	5	95	234	100	228	163	191	184
16	55	275	350	486	553	572	518	525
17	150	390	673	599	987	936	912	899
18	169	449	1 131	1 147	1 183	1 073	1 018	1 021
19	391	505	1 091	1 296	1 160	1 130	1 029	1 073
20-24	1 740	3 355	5 985	5 884	5 324	5 068	4 382	4 158
25-29	1 546	2 777	5 039	4 848	4 803	3 775	3 408	3 172
30-34	1 541	2 593	3 217	3 327	2 766	2 737	2 624	2 551
35-39	1 394	2 276	3 089	2 777	2 461	2 400	2 009	1 732
40-44	1 021	1 751	2 319	2 058	1 800	1 582	1 383	1 352
45-	143	236	194	287	250	337	261	230
TUNTEMATON - OKÄNT - UNKNOWN	14	45	-	-	-	-	1	2
YHTEENSÄ - SUMMA - TOTAL	8 175	14 757	23 362	22 846	21 547	19 818	17 772	16 928
	o/oo ³⁾							
-19	3,5	8,3	17,4	18,5	21,2	20,4	19,6	19,8
20-24	7,6	15,4	28,3	28,3	26,0	25,0	22,0	21,4
25-29	9,6	17,8	25,4	22,9	22,0	17,4	16,1	15,4
30-34	10,5	18,0	21,6	22,2	17,6	16,3	14,5	13,0
35-39	9,9	16,6	22,4	19,5	17,1	16,3	13,4	11,7
40-44	6,8	11,8	16,2	14,8	13,2	11,7	10,3	9,9
45-	1,0	1,6	1,3	2,0	1,7	2,3	1,8	1,6
KAIKKI - ALLA - ALL	7,0	12,7	19,7	19,1	17,9	16,4	14,7	14,0
SIVILISÄÄTY - CIVILSTÄND MARITAL STATUS	%							
NAIMATON - OGIFT - SINGLE	33,3	34,6	43,2	45,3	47,8	49,5	50,5	52,9
NAIMISSA - GIFT - MARRIED	59,5	58,1	49,4	45,4	44,1	41,5	40,1	35,5
LESKI - ÄNKA - WIDOWED	1,8	1,3	1,0	1,0	1,5	1,4	1,0	1,1
EROTETTU - FRÄNSKILD - DIVORCED	5,4	5,9	6,1	8,2	6,6	7,6	7,7	10,4
TUNTEMATON - OKÄNT - UNKNOWN	0,0	0,1	0,3	0,1	-	-	0,7	0,1
YHTEENSÄ - SUMMA - TOTAL	100,0	100,0	100,0	100,0	100,0	100,0	100,0	100,0

- 1) Uusi laki astui voimaan 1.6.1970. Laillisia raskauden keskeyttämiä 20 622 v. 1971 ja 22 146 v. 1972, mutta näiltä vuosilta ei ole jakaamaa saatavissa - Den nya lagen trädde i kraft den 1.6.1970. Legala aborter var 20 622 år 1971 och 22 146 år 1972, men fördelning fattas för dessa år - The new law came into force 1.6.1970. Legal abortions were 20 622 in 1971 and 22 146 in 1972, but there is no distribution for these years.
- 2) Perustuu otokseen - Baserar sig på ett sampel - Based on sample.
- 3) Keskiikäkiluvun 1 000 vastaavan ikäryhmän naista kohti, -19 vuotiaat 15-19-vuotiaita kohti, 45-vuotiaat 45-49-vuotiaita kohti ja kaikki 15-49 vuotiaita kohti - På 1 000 medelfolkmängdens kvinnor i motsvarande ålder, -19-åriga på 15-19-åriga, 45-åriga på 45-49-åriga och alla på 15-49-åriga - Per 1 000 women in respective age group, -19 per 15-19 years old, 45- per 45-49 years old and all per 15-49 years old.

48. LAILLISET RASKAUDEN KESKEYTTÄMISET NAISEN IÄN JA ASUINPAIKAN MUKAAN 1978
 LEGALA ABORTER EFTER KVINNANS ÅLDER OCH BONINGSORT 1978
 LEGAL ABORTIONS BY AGE AND PLACE OF RESIDENCE OF WOMAN 1978

ASUINPAIKKA BONINGSORT PLACE OF RESIDENCE LÄNNI - LÄN - PROVINCE	NAISEN IÄKÄ - KVINNANS ÅLDER - AGE OF WOMAN								TUNTEMATON OKÄND UNKNOWN	YHTEENSÄ SUMMA TOTAL	MEDIANI-IÄKÄ MEDIANÅLDER	o/oo ¹⁾
	-19	20-24	25-29	30-34	35-39	40-44	45-					
UUDENMAAN - NYLANDS	838	1 206	1 038	814	506	336	47	-	4 785	26,68	15,53	
TURUN-PORIN - ÅBO-BJÖRNEBORGS	534	555	498	440	263	224	37	-	2 551	26,87	14,68	
AHVENANMAA - ÅLAND	17	18	9	10	7	4	1	-	66	24,44	12,76	
HÄMEEN - TAVASTEHUS	558	628	466	362	261	179	30	1	2 485	25,60	14,70	
KYMEN - KYMENE	232	263	216	173	138	116	17	-	1 155	26,91	13,58	
MIKKELIN - S:T MICHELS	137	149	80	89	61	46	4	-	566	24,90	11,23	
POHJOIS-KARJALAN - NORRA KARELENS	156	168	70	61	52	36	6	-	549	23,53	12,81	
KUOPION - KUOPIO	200	215	164	112	82	72	16	-	861	25,47	13,87	
KESKI-SUOMEN - MELLERSTA FINLANDS	195	211	126	112	72	71	8	-	795	24,80	13,26	
VAASAN - VASA	296	246	168	147	113	138	31	-	1 139	25,82	11,20	
OULUN - ULEÅBORGS	320	300	203	142	120	85	20	-	1 190	24,58	11,50	
LAPIN - LAPPLANDS	245	194	121	76	55	44	12	1	748	23,31	14,92	
ULKOMAAT - UTLANDET - ABROAD	2	5	11	13	2	1	-	-	34	29,55		
TUNTEMATON - OKÄND - UNKNOWN	1	-	2	-	-	-	1	-	4	27,50		
YHTEENSÄ - SUMMA - TOTAL	3 731	4 158	3 172	2 551	1 732	1 352	230	2	16 928	25,90	13,97	
KAUPUNGIT - STÄDER URBAN COMMUNES	2 413	2 996	2 452	1 841	1 131	846	133	1	11 813	26,01	15,36	
MUUT KUNNAT - ÖVRIGA KOMMUNER RURAL COMMUNES	1 315	1 157	707	697	599	505	96	1	5 077	25,47	11,45	

1) o/oo keskiarvo 15-49-vuotiaista naisista - På 1 000 av medelfolkmängdens kvinnor i ålder 15-49 - Per 1 000 of women of mean population at the age of 15-49 years.

49. LAILLISET RASKAUDEN KESKEYTTÄMISET NAISEN IÄN JA SIVILISÄÄDYN MUKAAN 1978
 LEGALA ABORTER EFTER KVINNANS ÅLDER OCH CIVILSTÄND 1978
 LEGAL ABORTIONS BY AGE AND MARITAL STATUS OF WOMAN 1978

SIVILISÄÄTY CIVILSTÄND MARITAL STATUS	IÄKÄ - ÅLDER - AGE								TUNTEMATON OKÄND UNKNOWN	YHTEENSÄ SUMMA TOTAL
	-19	20-24	25-29	30-34	35-39	40-44	45-			
NAIMATON - OGIFT - SINGLE	3 641	3 290	1 297	485	167	80	4	1	8 965	
NAIMISSA - GIFT - MARRIED	82	656	1 329	1 488	1 214	1 059	187	-	6 015	
LESKI - ÄNKA - WIDOWED	1	13	24	42	42	48	13	-	183	
ASUMUSEROSSA - BOSKILLNAD LIVING LEGALLY SEPARATED	1	61	77	60	30	12	2	-	243	
ASUJ ERILLÄÄN - LEVER ÅTSKILDA MARRIED LIVING SEPARATED	1	27	45	26	15	8	2	1	123	
EROTETTU - FRÄNSKILD - DIVORCED	4	110	397	449	264	144	22	-	1 390	
TUNTEMATON - OKÄND - UNKNOWN	1	1	3	1	2	1	-	-	9	
YHTEENSÄ - SUMMA - TOTAL	3 731	4 158	3 172	2 551	1 732	1 352	230	2	16 928	

50. KUOLLEET, KUOLLEISUUS JA IMEVÄISKUOLLEISUUS SUKUPUOLEN MUKAAN 1961-78
DÖDA, DÖDLIGHET OCH SPÄDBARNSDÖDLIGHET EFTER KÖN 1961-78
DEATHS, MORTALITY AND INFANT MORTALITY RATES BY SEX 1961-78

VUOSI ÅR YEAR	KAIKKI KUOLLEET - ALLA DÖDA - ALL DEATHS						0-V. KUOLLEET - 0-ÄRIGA DÖDA - INFANT DEATHS					
	LUKU - ANTAL - NUMBER			o/oo ¹⁾			LUKU - ANTAL - NUMBER			o/oo ²⁾		
	M	N	MS	M	N	MS	M	N	MS	M	N	MS
1961	20 714	19 902	40 616	9.6	8.6	9.1	959	748	1 707	22.9	18.6	20.8
1962	22 268	20 621	42 889	10.3	8.8	9.6	962	708	1 670	23.1	17.8	20.5
1963	21 939	20 071	42 010	10.1	8.6	9.3	837	659	1 496	19.9	16.4	18.2
1964	22 228	20 284	42 512	10.1	8.6	9.4	815	554	1 369	19.8	14.1	17.0
1965	23 261	21 212	44 473	10.6	9.0	9.7	806	565	1 371	20.2	14.9	17.6
1966	22 837	20 711	43 548	10.3	8.8	9.5	651	513	1 164	16.5	13.5	15.0
1967	23 289	20 501	43 790	10.5	8.6	9.5	646	500	1 146	16.3	13.3	14.8
1968	23 798	21 215	45 013	10.6	8.9	9.7	603	461	1 064	16.0	12.8	14.5
1969	24 456	21 510	45 966	10.9	9.0	9.9	557	405	962	16.1	12.3	14.3
1970	23 797	20 322	44 119	10.7	8.5	9.6	483	371	854	14.6	11.8	13.2
1971	24 655	21 221	45 876	11.1	8.9	9.9	457	317	774	14.7	10.6	12.7
1972	23 581	20 377	43 958	10.5	8.5	9.5	426	281	707	14.0	9.9	12.0
1973	23 714	19 696	43 410	10.5	8.2	9.3	355	249	604	12.1	9.1	10.6
1974	24 295	20 381	44 676	10.7	8.4	9.5	393	296	689	12.3	9.7	11.0
1975	23 901	19 927	43 828	10.5	8.2	9.3	373	257	630	11.0	8.1	9.6
1976	24 443	20 343	44 786	10.7	8.3	9.5	391	268	659	11.4	8.2	9.9
1977	24 170	19 895	44 065	10.5	8.1	9.3	341	256	597	10.1	8.0	9.1
1978	23 790	19 902	43 692	10.4	8.1	9.2	271	213	484	8.3	6.8	7.6

1) o/oo keskväkiluvusta - På 1 000 av medelfolkmängden - Per 1 000 of mean population
2) o/oo elävänä syntneistä - På 1 000 levande födda - Per 1 000 live births.

51. KUOLLEET KUUKAUSITTAIN 1966-78
DÖDA MÅNADSVIS 1966-78
DEATHS BY MONTH 1966-78

KUUKAUSI MÅNAD MONTH	KUOLLEIDEN MÄÄRÄ - ANTAL DÖDA - NUMBER OF DEATHS						1 200:N JAKALMA ¹⁾ - FÖRDELNING AV 1 200 ¹⁾ - DISTRIBUTION OF 1 200 ¹⁾					
	1966-70 ²⁾		1971-75 ²⁾		1978		1966-70		1971-75		1978	
	KAIKKI ALLA ALL	0-VUOT. 0-ÄRIGA 0 YEAR OLD	KAIKKI ALLA ALL	0-VUOT. 0-ÄRIGA 0 YEAR OLD	KAIKKI ALLA ALLA	0-VUOT. 0-ÄRIGA 0 YEAR OLD	KAIKKI ALLA ALL	0-VUOT. 0-ÄRIGA 0 YEAR OLD	KAIKKI ALLA ALL	0-VUOT. 0-ÄRIGA 0 YEAR OLD	KAIKKI ALLA ALL	0-VUOT. 0-ÄRIGA 0 YEAR OLD
TAMMIKUU - JANUARI	4 167	100	4 008	60	3 798	38	110	113	106	104	102	92
HELMIKUU - FEBRUARI	3 813	81	3 659	57	3 569	45	111	102	107	108	107	121
MAALISKUU - MARS	3 824	85	3 766	54	3 716	27	101	97	100	94	100	66
HUHTIKUU - APRIL	3 619	92	3 520	55	3 508	47	99	107	97	98	98	118
TOUKOKUU - MAJ	3 743	98	3 686	60	3 716	56	99	111	98	104	100	136
KESÄKUU - JUNI	3 666	88	3 664	60	3 568	40	100	103	101	106	99	100
HEINÄKUU - JULI	3 563	86	3 711	56	3 646	47	94	98	98	97	98	114
ELOKUU - AUGUSTI	3 460	81	3 477	61	3 417	30	92	92	92	106	92	73
SYYSKUU - SEPTEMBER	3 390	81	3 462	53	3 430	39	93	95	95	95	96	98
LOKAKUU - OKTOBER	3 671	84	3 608	53	3 650	36	97	95	96	91	98	87
MARRASKUU - NOVEMBER	3 581	79	3 585	52	3 494	33	98	92	98	93	97	83
JOULUKUU - DECEMBER	3 990	83	4 204	60	4 180	46	106	95	112	104	113	112
YHTEENSÄ - SUMMA - TOTAL	44 487	1 038	44 350	681	43 692	484	1 200	1 200	1 200	1 200	1 200	1 200

1) Kuukausien todellinen pituus otettu huomioon - Beaktande månaderens verkliga längd - In view of the real length of the months.
2) Vuosikeskiarvo - Årsmedeltal - Annual mean.

52. KUOLLEISUUSINDEKSIT SUKUPUOLEN JA IÄN MUKAAN 1951-78
INDEX FÖR DÖDLIGHETEN EFTER KÖN OCH ÅLDER 1951-78
INDEX OF MORTALITY BY SEX AND AGE 1951-78

VUOSI ÅR YEAR	MIHET - MÄN - MEN							NAISET - KVINNOR - WOMEN						
	0	1-14	15-29	30-49	50-64	65-	YHT. D SUMMA ¹⁾ TOTAL	0	1-14	15-29	30-49	50-64	65-	YHT. D SUMMA ¹⁾ TOTAL
1951-55	100	100	100	100	100	100	100	100	100	100	100	100	100	100
1956-60	76	75	80	91	95	96	92	75	88	64	89	88	96	91
1961-65	59	58	75	89	99	98	90	57	63	55	78	85	97	89
1966-70	44	58	70	91	102	97	90	45	50	45	70	81	90	81
1971-75	35	50	80	89	96	89	84	33	50	45	59	71	77	70
1971	40	50	75	98	103	95	90	37	50	45	67	78	86	76
1972	38	50	80	91	96	89	84	34	50	45	59	74	80	72
1973	33	50	80	85	96	88	83	31	50	45	56	68	75	67
1974	35	42	75	87	94	89	83	35	37	45	59	69	75	69
1975	31	42	85	81	90	86	80	28	37	45	59	68	71	65
1976	32	33	80	78	90	88	79	29	37	45	56	65	71	64
1977	27	33	65	78	89	85	77	28	25	46	48	64	68	61
1978	22	33	65	70	84	84	75	24	25	36	48	59	67	60

1) Yleiset kuolleisuusluvut vakioitu iän suhteen käyttämällä vakioväkilukuna viisivuotiskauden 1951-55 keskväkilukuja - Ålderstandardiserade allmänna döds-
tal; medelfolkmängden för 1951-55 använts som standardbefolkning - Age-standardised general death rates; mean population of 1951-55 as standard population.

53. KUOLLEET SUKUPUOLEN, IÄN JA SIVIILISÄÄDYN MUKAAN LÄÄNEITTÄIN 1978
 DÖDA EFTER KÖN, ALDER OCH CIVILSTÄND LÄNSVIS 1978
 DEATHS BY SEX, AGE, MARITAL STATUS AND PROVINCE 1978

LÄXNI LÄN PROVINCE	IKK - ALDER - AGE											
	VRK - DYGN - DAYS			28 VRK- 11 KK	VUOSIA - ÅR - YEARS							
	0	1-6	7-27		0	1-4	5-9	10-14	15-19	20-24	25-29	30-34
MIEHET - MXN - MEN												
KOKO MAA - HELA RIKET - WHOLE COUNTRY	62	100	37	72	271	73	67	66	190	264	344	391
UUDENMAAN - NYLANDS	21	21	8	16	66	28	7	9	40	60	80	117
TURUN-PORIN - ÅBO-BJÖRNEBORGS	7	13	6	9	35	8	15	9	23	37	27	53
AHVENANMAA - ÅLAND	1	1	-	-	2	-	-	2	-	2	1	-
HÄMEEN - TAVASTEHUS	6	15	4	11	36	10	14	6	21	26	51	46
KYMEN - KYMMENE	4	6	2	6	18	5	4	6	11	23	36	39
MIKKELIN - S:T MICHELS	3	7	3	3	16	4	1	3	15	13	11	19
POHJOIS-KARJALAN - NORRA KARELENS	1	4	3	2	10	-	5	7	9	20	19	19
KUOPIO - KUOPIO	5	2	-	4	11	2	1	2	8	20	29	15
KESKI-SUOMEN - MELLERSTA FINLANDS	3	3	-	1	7	4	5	5	13	13	16	9
VAASAN - VASA	5	9	6	7	27	5	6	7	22	21	31	28
OULUN - ULEÅBORGS	4	12	2	10	28	7	7	7	18	30	24	26
LAPIN - LAPPLANDS	2	7	3	3	15	-	2	5	12	10	18	20
KAUPUNGIT - STÄDER URBAN COMMUNES												
KOKO MAA - HELA RIKET - WHOLE COUNTRY	38	58	23	44	163	46	26	38	90	151	201	254
UUDENMAAN - NYLANDS	16	16	7	12	51	24	5	7	35	50	69	101
TURUN-PORIN - ÅBO-BJÖRNEBORGS	4	10	3	6	23	4	6	6	14	23	18	32
AHVENANMAA - ÅLAND	-	-	-	-	-	-	-	1	-	2	-	-
HÄMEEN - TAVASTEHUS	4	9	3	8	24	3	7	5	7	16	36	35
KYMEN - KYMMENE	3	2	1	5	11	5	2	4	6	17	27	29
MIKKELIN - S:T MICHELS	-	3	-	1	4	3	-	3	6	7	3	8
POHJOIS-KARJALAN - NORRA KARELENS	1	2	1	-	4	-	1	2	3	3	6	9
KUOPIO - KUOPIO	3	-	-	1	4	-	-	-	2	6	12	10
KESKI-SUOMEN - MELLERSTA FINLANDS	1	2	-	-	3	1	1	1	2	3	6	2
VAASAN - VASA	4	6	5	4	19	3	2	3	7	9	13	12
OULUN - ULEÅBORGS	1	5	1	6	13	3	1	2	5	11	7	9
LAPIN - LAPPLANDS	1	3	2	1	7	-	1	4	3	4	4	7
NAISET - KVINNOR - WOMEN												
KOKO MAA - HELA RIKET - WHOLE COUNTRY	61	59	32	61	213	38	29	42	61	68	95	140
UUDENMAAN - NYLANDS	17	16	6	11	50	7	5	8	12	13	28	33
TURUN-PORIN - ÅBO-BJÖRNEBORGS	6	8	4	12	30	7	6	4	6	11	20	19
AHVENANMAA - ÅLAND	1	-	-	-	1	-	-	-	-	-	-	1
HÄMEEN - TAVASTEHUS	9	6	5	4	24	6	1	7	12	10	10	24
KYMEN - KYMMENE	1	4	1	3	9	2	1	2	3	6	10	9
MIKKELIN - S:T MICHELS	2	2	-	2	6	1	3	-	1	2	4	6
POHJOIS-KARJALAN - NORRA KARELENS	-	-	2	2	4	-	1	1	6	5	5	3
KUOPIO - KUOPIO	1	4	1	3	9	3	2	1	4	1	2	4
KESKI-SUOMEN - MELLERSTA FINLANDS	8	1	2	2	13	3	4	4	1	2	3	9
VAASAN - VASA	7	7	3	11	28	4	2	7	8	4	4	13
OULUN - ULEÅBORGS	4	5	6	6	21	3	3	7	4	12	7	11
LAPIN - LAPPLANDS	5	6	2	5	18	2	1	1	4	2	2	8
KAUPUNGIT - STÄDER URBAN COMMUNES												
KOKO MAA - HELA RIKET - WHOLE COUNTRY	37	41	23	46	147	19	16	21	28	44	66	95
UUDENMAAN - NYLANDS	16	12	3	9	40	5	5	8	7	12	23	31
TURUN-PORIN - ÅBO-BJÖRNEBORGS	4	7	3	12	26	4	2	3	3	10	17	13
AHVENANMAA - ÅLAND	-	-	-	-	-	-	-	-	-	-	-	1
HÄMEEN - TAVASTEHUS	5	3	4	2	14	4	1	4	7	5	6	14
KYMEN - KYMMENE	1	3	1	2	7	1	-	1	2	4	4	9
MIKKELIN - S:T MICHELS	1	1	-	2	4	-	2	-	-	1	1	1
POHJOIS-KARJALAN - NORRA KARELENS	-	-	1	-	1	-	1	-	1	2	5	-
KUOPIO - KUOPIO	1	2	1	3	7	2	2	-	-	-	1	2
KESKI-SUOMEN - MELLERSTA FINLANDS	2	1	2	2	7	-	1	2	1	1	2	4
VAASAN - VASA	3	4	2	6	15	1	1	1	5	1	3	9
OULUN - ULEÅBORGS	3	4	5	3	15	-	1	2	1	7	4	6
LAPIN - LAPPLANDS	1	4	1	5	11	2	-	-	1	1	-	5

1) Keskimääräinen ikä - Medelålder - Mean age

											SIV.SÄXTY-CIVILST.-MARITAL ST.				YHT. SUMMA TOTAL	
35-39	40-44	45-49	50-54	55-59	60-64	65-69	70-74	75-79	80-84	85-	K-IKK M-ALDER A-AGE 1)	NAIMATT OGIFTA SINGLE	NAIMIS. GIFTA MARRIED	LESKET XNKL. O XNKOR WIDOWED		EROTET. FRANSK. DIVORC.
428	602	1007	1555	1903	2511	3541	3835	3226	2168	1348	64.6	4075	14253	3988	1474	23790
115	140	230	352	362	475	734	767	651	413	273	63.5	757	2898	799	465	4919
54	82	138	209	274	362	536	625	493	363	230	65.9	551	2181	656	185	3573
3	1	2	6	7	12	11	18	18	22	8	66.1	20	67	24	4	115
53	85	128	192	260	338	478	550	471	292	208	65.3	476	1994	569	226	3265
29	46	74	128	147	211	285	359	295	184	75	64.9	318	1234	309	114	1975
22	28	60	70	106	133	192	199	169	115	64	64.7	242	740	201	57	1240
19	33	45	92	93	115	157	168	148	77	56	63.8	205	659	165	49	1078
27	25	69	102	144	152	196	207	182	129	83	64.7	257	825	242	80	1404
16	33	52	78	99	145	211	233	164	109	58	65.2	228	763	199	80	1270
27	35	48	123	163	238	312	318	313	222	139	65.8	373	1259	378	75	2085
46	63	99	133	165	235	291	277	228	164	110	63.1	425	1129	314	90	1958
17	31	62	70	83	95	138	114	94	78	44	61.9	223	504	132	49	908
255	364	586	896	1061	1378	1869	1994	1644	1016	611	63.5	1873	7702	2016	1052	12643
96	117	188	298	311	391	594	595	506	303	214	63.0	595	2317	624	419	3955
39	51	93	126	154	211	285	337	249	205	103	64.8	273	1205	363	138	1979
1	-	1	1	1	8	2	2	1	2	1	59.8	4	14	5	-	23
34	58	81	118	165	215	275	315	263	138	88	64.0	234	1182	301	166	1883
20	38	54	86	100	138	181	210	171	103	38	63.4	182	786	180	92	1240
7	17	25	29	31	37	44	61	38	28	13	61.0	66	224	50	24	364
10	17	15	39	46	49	74	61	59	31	23	63.6	68	291	68	25	452
14	14	31	40	69	62	85	86	73	54	20	64.0	83	359	92	48	582
4	10	21	25	32	45	59	65	49	19	16	64.2	58	228	55	23	364
11	12	23	51	61	80	114	122	108	60	42	63.7	115	487	104	46	752
13	19	30	48	57	92	97	89	86	46	40	63.1	108	403	117	40	668
6	11	24	35	34	50	59	51	41	27	13	61.8	87	206	57	31	381
144	194	333	535	821	1255	2169	3206	3916	3421	3222	72.7	3904	4796	10184	1018	19902
40	59	89	134	163	285	479	697	809	828	815	72.9	1026	982	2168	378	4554
18	29	40	87	126	161	338	512	643	568	576	73.5	613	740	1686	162	3201
1	2	4	2	4	6	9	11	15	14	30	74.7	13	25	56	6	100
24	15	46	72	116	180	316	488	625	557	463	73.3	638	670	1525	163	2996
10	17	23	36	73	101	205	279	373	266	222	72.9	264	462	853	68	1647
4	8	19	30	39	62	118	175	186	158	145	72.9	169	227	539	32	967
5	9	15	27	36	54	81	135	139	102	103	71.4	108	182	423	18	731
8	10	18	29	45	72	111	191	197	155	153	72.5	177	259	542	37	1015
8	7	19	21	41	68	110	134	197	137	137	71.6	152	244	495	27	918
13	16	29	38	90	123	194	289	376	339	291	72.5	425	473	913	57	1868
6	15	16	36	59	97	148	208	244	203	221	71.6	218	357	704	42	1321
7	7	15	23	29	46	60	87	112	94	66	68.8	101	175	280	28	584
97	122	202	345	461	741	1251	1837	2222	1880	1780	72.1	2378	2573	5632	791	11374
35	51	75	117	144	241	396	583	677	672	679	72.7	870	804	1772	355	3801
12	15	28	59	69	96	197	298	353	307	304	72.4	352	385	952	127	1816
0	1	2	1	1	2	3	5	4	2	3	68.4	4	6	15	-	25
16	9	29	46	68	129	200	290	382	311	252	72.8	394	385	881	127	1787
5	11	13	24	49	67	139	182	227	157	118	72.2	155	279	541	45	1020
1	1	6	9	9	19	35	59	69	51	44	73.0	61	70	173	8	312
2	6	7	15	14	25	42	58	55	49	40	71.0	47	75	189	12	323
5	5	7	16	20	38	53	95	92	65	71	71.7	98	118	241	24	481
5	3	5	11	12	24	37	35	60	29	36	68.8	57	60	145	13	275
9	10	12	20	40	41	66	104	149	126	124	71.7	182	181	339	35	737
3	7	9	14	21	37	50	81	102	72	77	69.9	104	124	254	27	509
4	3	9	13	14	22	33	47	52	39	32	67.8	54	86	130	18	288

54. KUOLLEISUUS IÄN JA SUKUPUOLEN MUKAAN LÄÄNITÄIN 1978
DÖDLIGHET EFTER ÅLDER OCH KÖN LÄNSVIS 1978
MORTALITY RATES BY AGE, SEX AND PROVINCE 1978

LÄÄNI LÄN PROVINCE	SP KÖN SEX	IKÄ - ÅLDER - AGE																	YHT SUMMA TOTAL		
		0-4	5-9	10-14	15-19	20-24	25-29	30-34	35-39	40-44	45-49	50-54	55-59	60-64	65-69	70-74	75-79	80-84		85-	
KOKO MAA																					
HELA RIKET	M	2.1	0.4	0.3	1.0	1.3	1.6	1.9	2.8	4.3	7.2	11.8	18.0	27.7	41.6	64.4	95.1	145.4	218.8	10.4	
WHOLE COUNTRY	N	1.0	0.2	0.2	0.3	0.3	0.5	0.7	1.0	1.4	2.4	3.7	6.0	9.9	17.2	31.7	57.9	95.7	186.9	8.1	
KAUPUNGIT																					
STÄDER	M	2.1	0.3	0.4	0.8	1.3	1.4	1.9	2.7	4.4	7.4	12.3	18.5	28.0	41.3	64.7	98.6	146.7	220.9	9.4	
URBAN COMMUNES	N	1.7	0.2	0.2	0.3	0.3	0.5	0.7	1.0	1.4	2.4	4.1	5.9	10.1	17.0	31.3	57.7	93.8	181.8	7.6	
MUUT KUNNAT																					
ÖVRIGA KOMMUNER	M	2.2	0.6	0.3	1.1	1.3	1.8	1.8	3.0	4.2	7.0	11.2	17.5	27.3	41.8	63.9	91.8	144.4	217.1	11.6	
RURAL COMMUNES	N	1.5	0.2	0.3	0.4	0.4	0.4	0.7	0.9	1.4	2.3	3.2	6.3	9.7	17.5	32.3	58.1	98.1	193.7	8.9	
UUDENMAAN	M	2.4	0.2	0.2	1.0	1.4	1.5	2.1	2.9	4.2	7.4	12.8	16.8	25.7	43.0	64.5	100.5	151.3	229.8	9.5	
NYLANDS	N	1.5	0.1	0.2	0.3	0.3	0.5	0.6	1.0	1.7	2.7	4.2	5.5	10.2	16.8	30.1	52.0	94.9	178.0	7.7	
TURUN-POJIN	M	1.9	0.7	0.3	0.9	1.3	0.8	1.7	2.5	4.0	6.7	10.5	17.0	25.7	38.8	61.1	84.6	141.4	227.5	10.6	
ÅBO-BÄRBORGS	N	1.7	0.3	0.2	0.2	0.4	0.7	0.7	0.9	1.4	1.9	3.9	6.0	8.1	16.9	30.8	56.5	93.8	187.5	8.8	
AHVENANNA	M	2.7	0.0	2.2	0.0	2.4	1.1	0.0	3.7	1.7	3.3	9.9	12.0	19.9	21.7	53.3	82.9	151.7	160.0	10.3	
ÅLAND	N	1.5	0.0	-	0.0	0.0	0.0	1.1	1.6	3.5	7.4	3.3	6.2	9.4	13.4	20.0	36.7	51.3	177.5	8.8	
HÄMEEN	M	2.2	0.6	0.2	0.8	1.0	1.7	1.6	2.5	4.5	6.7	10.6	17.8	26.7	39.0	62.7	96.9	139.1	248.2	10.4	
TAVASTERUS	N	1.5	0.0	0.3	0.5	0.4	0.3	0.9	1.1	0.8	2.3	3.5	5.8	9.6	16.6	32.0	61.3	107.1	190.9	8.7	
KYMEN	M	2.1	0.4	0.4	0.8	1.5	2.3	2.6	2.6	4.4	6.9	12.6	18.4	30.2	42.8	74.4	104.1	155.1	161.6	11.7	
KYMHENE	N	1.1	0.1	0.2	0.2	0.4	0.7	0.7	1.0	1.7	2.1	3.3	7.2	10.2	20.4	34.6	70.1	103.5	181.4	9.3	
MIKKELIN	M	3.2	0.2	0.4	1.6	1.4	1.2	2.4	3.5	4.5	9.1	10.9	20.7	30.9	45.1	62.6	94.2	138.9	181.8	12.1	
S:t MICHELS	N	1.2	0.5	0.0	0.1	0.2	0.5	0.8	0.7	1.3	2.9	4.5	6.0	10.5	19.8	36.2	56.5	95.1	202.2	9.1	
POHJOIS-KARJALAN	M	1.8	0.9	0.7	0.8	1.0	2.4	2.7	3.8	6.3	8.3	17.6	21.9	31.3	43.2	70.3	108.3	139.7	234.3	12.2	
NORRA KARELENS	N	0.7	0.2	0.1	0.7	0.7	0.8	0.5	1.1	1.9	2.9	4.9	7.0	11.1	16.4	36.1	58.9	89.6	216.8	8.2	
KUOPION	M	1.6	0.1	0.2	0.7	1.7	2.5	1.5	3.6	3.5	8.9	13.7	24.6	30.9	42.5	64.7	99.7	148.3	224.9	11.4	
KUOPIO	N	1.5	0.3	0.1	0.4	0.1	0.2	0.5	1.1	1.4	2.4	3.6	6.1	10.6	16.7	35.4	55.3	84.0	186.8	7.9	
KESKI-SUOMEN	M	1.4	0.6	0.5	1.2	1.2	1.5	0.9	2.1	4.6	7.1	11.1	17.4	29.8	45.1	71.9	90.2	140.3	192.7	10.7	
MELLERSTA FINL-N	N	2.1	0.5	0.4	0.4	0.1	0.2	0.3	1.0	1.1	1.0	2.6	2.7	5.6	10.6	17.3	27.1	61.6	87.9	192.4	7.5
VAASAN	M	2.1	0.4	0.4	1.2	1.2	1.7	1.7	2.1	2.9	3.9	9.9	15.1	25.4	37.1	56.6	90.4	145.7	222.0	10.0	
VASA	N	2.2	0.1	0.4	0.5	0.2	0.2	0.8	1.1	1.4	2.3	2.9	6.9	10.2	16.8	31.1	58.1	96.9	181.6	8.5	
OULUN	M	2.1	0.5	0.4	0.9	1.5	1.2	1.6	3.7	5.3	8.1	11.8	19.0	32.4	45.1	69.5	100.3	147.1	239.7	9.5	
ULEÄBORGS	N	1.5	0.2	0.4	0.2	0.7	0.4	0.7	0.5	1.3	1.4	3.2	5.7	10.7	17.1	32.4	58.9	88.1	220.1	6.4	
LAPIN	M	2.2	0.3	0.5	1.1	1.0	2.0	2.7	2.8	5.0	10.3	12.1	19.6	27.8	48.9	59.1	82.2	152.6	171.9	9.2	
LAPPLANDS	N	3.0	0.1	0.1	0.4	0.2	0.3	1.2	1.2	1.2	2.6	4.2	6.1	11.4	15.9	30.7	62.8	102.1	153.5	6.0	

55. KUOLLEET IÄN, SIVILISÄÄDYN JA SUKUPUOLEN MUKAAN 1978
DÖDA EFTER ÅLDER, CIVILSTÄND OCH KÖN 1978
DEATHS BY AGE, MARITAL STATUS AND SEX 1978

IKÄ ÅLDER AGE	YHTEENSÄ SUMMA TOTAL			NAIMATTOMAT OGIFTA SINGLE		NAIMISSA OLEVAT-GIFTA MARRIED		LESKET-ÄNK- LINGAR O.ÄNKOR WIDOWED		EROTETUT FRÄNSKILDA DIVORCED	
	MS	M	N	M	N	M	N	M	N	M	N

KOKO MAA - HELA RIKET
WHOLE COUNTRY

- 4	595	344	251	344	251	-	-	-	-	-	-
5 - 9	96	67	29	67	29	-	-	-	-	-	-
10 - 14	108	66	42	66	42	-	-	-	-	-	-
15 - 19	251	190	61	190	58	-	3	-	-	-	-
20 - 24	332	264	68	244	53	19	13	-	-	1	2
25 - 29	439	344	95	207	47	111	39	1	3	25	6
30 - 34	531	391	140	163	38	174	85	-	1	54	16
35 - 39	572	428	144	144	44	220	78	5	4	59	18
40 - 44	796	602	194	174	31	315	126	3	10	110	27
45 - 49	1340	1007	333	241	45	627	221	14	28	125	39
50 - 54	2090	1555	535	322	84	1016	320	46	76	171	55
55 - 59	2724	1903	821	268	128	1345	455	101	170	189	68
60 - 64	3766	2511	1255	271	187	1864	621	194	347	182	100
65 - 69	5710	3541	2169	404	330	2569	859	373	844	195	136
70 - 74	7041	3835	3206	382	538	2582	911	694	1568	177	189
75 - 79	7142	3226	3916	322	723	1942	673	867	2349	95	171
80 - 84	5589	2168	3421	189	636	1028	279	912	2389	59	117
85 - 89	3197	978	2219	72	450	348	94	538	1618	20	57
90 -	1373	370	1003	25	190	93	19	240	777	12	17
YHTEENSÄ-SUMMA-TOTAL	43692	23790	19902	4075	3904	14253	4796	3988	10184	1474	1018

56. KUOLLEET SYNTYMÄVUODEN, IKÄ, SIVIILISÄÄDYN JA SUKUPUOLEN MUKAAN 1978
 DÖDA EFTER FÖDELSEÅR, ÅLDER, CIVILSTÄND OCH KÖN 1978
 DEATHS BY YEAR OF BIRTH, AGE, MARITAL STATUS AND SEX 1978

SYNTYMÄ- VUOSI FÖDELSEÅR YEAR OF BIRTH	IKÄ ÅLDER AGE	YHTEENSÄ SUMMA TOTAL			NAIMATTOMAT OGIFTA SINGLE		NAIMISSA OLE- VAT-GIFTA MARRIED		LESKET-ÄNKLI- GAR O. ÄNKOR WIDOWED		EROTETUT FRÄNSKILDA DIVORCED	
		MS	M	N	M	N	M	N	M	N	M	N
1978	0	432	241	191	241	191						
1977	0	50	28	22	28	22						
	1	25	17	8	17	8						
1976	0 ¹⁾	2	2		2							
	1	19	13	6	13	6						
	2	14	12	2	12	2						
1975	2	15	9	6	9	6						
	3	8	5	3	5	3						
1974	3	12	4	8	4	8						
	4	12	8	4	8	4						
1973	4	6	5	1	5	1						
	5	11	10	1	10	1						
1972	5	5	2	3	2	3						
	6	14	9	5	9	5						
1971	5	1	1		1							
	6	8	6	2	6	2						
	7	5	4	1	4	1						
1970	7	9	8	1	8	1						
	8	15	10	5	10	5						
1969	8	14	8	6	8	6						
	9	9	6	3	6	3						
1968	9	5	3	2	3	2						
	10	12	7	5	7	5						
1967	10	13	10	3	10	3						
	11	7	6	1	6	1						
1966	11	9	5	4	5	4						
	12	12	6	6	6	6						
1965	12	5	2	3	2	3						
	13	13	10	3	10	3						
1964	13	10	7	3	7	3						
	14	13	3	10	3	10						
1963	14	14	10	4	10	4						
	15	11	8	3	8	3						
1962	15	17	11	6	11	6						
	16	15	11	4	11	4						
1961	16	16	11	5	11	5						
	17	32	25	7	25	7						
1960	17	25	21	4	21	4						
	18	30	18	12	18	12						
1959	17	1	1		1							
	18	28	23	5	23	5						
	19	41	33	8	33	7					1	
1958	19	35	28	7	28	5					2	
	20	24	17	7	17	7						
1957	20	31	30	1	29	1		1				
	21	34	27	7	26	6		1		1		
1956	21	43	36	7	34	7		2				
	22	29	19	10	18	9		1		1		
1955	22	34	25	9	24	6		1		2		1
	23	32	27	5	22	4		5		1		
1954	23	24	19	5	17	3		2		2		
	24	37	26	11	25	6		1		4		1
1953	24	44	38	6	32	4		5		2		1
	25	36	26	10	15	5		8		5		3
1952	25	36	31	5	24	4		6		1		1
	26	41	34	7	25	6		8		1		1
1951	25	1	1		1							
	26	28	23	5	17	2		5		2		1
	27	54	38	16	20	8		14		6		1
1950	27	34	23	11	12	7		11		3		1
	28	56	43	13	26	4		11		8		
1949	28	47	38	9	20	4		15		2		2
	29	51	43	8	26	6		13		2		

1) Kuolinvuosi 1977 - Dödsår 1977 - Year of death 1977

56. (JATK. - FORTS. - CONT.)

SYNTYMÄ- VUOSI FÖDELSEÅR YEAR OF BIRTH	IKÄ ÅLDER AGE	YHTEENSÄ SUMMA TOTAL			NAIMATTOMAT OGIFTA SINGLE		NAIMISSA OLE- VAT-GIFTA MARRIED		LESKET-ÄNKLI- GAR O. ÄNKÖR WIDOWED		EROTETUT FRÄNSKILDA DIVORCED	
		MS	M	N	M	N	M	N	M	N	M	N
1948	29	54	43	11	21	1	19	9			3	1
	30	57	41	16	22	6	18	7			1	3
1947	28	1	1				1					
	30	53	42	11	18	4	19	6			5	1
	31	55	43	12	17	3	23	6			3	3
1946	31	60	46	14	21	4	18	9			7	1
	32	62	45	17	20	8	20	9			5	
1945	32	72	50	22	17	7	20	11			13	4
	33	44	31	13	11	1	14	12			6	
1944	33	42	33	9	17	1	14	7			2	1
	34	31	26	5	8		14	5			4	
1943	33	2	1	1	1			1				
	34	53	33	20	11	4	14	12		1	8	3
	35	44	34	10	10	7	17	2			7	1
1942	35	49	32	17	13	6	15	8		1	4	2
	36	50	35	15	12	4	16	10			7	1
1941	36	56	44	12	17	7	19	5		1	7	
	37	73	57	16	19	3	34	11		1	3	2
1940	37	33	21	12	7	3	13	8			1	1
	38	63	53	10	15	3	27	5			11	2
1939	38	44	46	18	17	7	21	8		2	6	2
	39	74	53	21	14	4	31	11		1	7	4
1938	39	66	53	13	20		27	10			6	3
	40	85	67	18	18	4	37	10		4	12	
1937	40	80	60	20	17	3	37	15			6	2
	41	61	48	13	11	2	22	8		1	15	2
1936	41	69	49	20	16	5	22	13			11	2
	42	67	57	10	17	3	25	7		1	14	
1935	41	1	1				1					
	42	89	69	20	21	2	34	14		1	13	3
	43	75	63	12	20	2	30	7		1	13	3
1934	42	1	1		1							
	43	78	52	26	14	3	30	16		2	8	5
	44	99	73	26	22	4	42	16		1	8	5
1933	43	1	1				1					
	44	90	61	29	17	3	34	20		1	10	5
	45	90	63	27	15	3	45	18		3	3	3
1932	45	84	60	24	10	3	40	18		1	9	2
	46	127	102	25	28	7	55	13		1	18	4
1931	46	113	96	17	21	3	42	11		1	12	2
	47	153	112	41	28	5	69	26		2	13	6
1930	45	1	1				1					
	46	1	1				1					
	47	148	105	43	30	5	60	29		1	14	5
1929	48	135	105	30	25	7	62	19		5	2	13
	49	162	121	41	29	6	74	27		1	17	7
	50	167	113	54	22	2	76	38		10	15	4
1928	49	171	122	49	22	7	85	37		1	3	14
	50											
	51											
1927	49	1	1				1					
	50	145	109	36	21	6	75	19		2	4	11
	51	179	136	43	35	7	81	27		6	6	14
1926	51	200	147	53	28	13	92	30		3	7	24
	52	232	178	54	38	7	114	32		7	12	19
1925	52	198	141	57	21	12	94	34		4	6	22
	53	244	189	55	31	11	114	32		3	4	21
1924	53	216	169	47	35	5	112	26		4	8	18
	54	254	187	67	38	10	128	37		7	12	14
1923	54	250	177	73	33	6	121	46		9	13	14
	55	264	201	63	36	12	136	38		6	9	23
1922	54	1	1	1							1	
	55	245	165	80	30	13	102	50		8	9	25
	56	259	183	76	33	9	118	43		14	21	18
1921	55	1	1	1								1
	56	252	172	80	24	10	123	57		9	9	16
	57	286	204	82	25	12	153	46		6	17	20
1920	57	324	221	103	28	16	153	55		13	21	27
	58	326	232	94	38	21	163	40		10	22	21

SYNTYMÄ- VUOSI FÖDELSEÅR YEAR OF BIRTH	IKÄ ÅLDER AGE	YHTEENSÄ SUMMA TOTAL			NAIINATTOMAT OGIFTA SINGLE		NAIHISISSA OLE- VAT-GIFTA MARRIED		LESKET-ÄNKLI- GAR O. ÄNKOR WIDOWED		EROTETUT FRÄNSKILDA DIVORCED	
		M	M	N	M	N	M	N	M	N	M	N
1919	58	246	181	65	16	3	142	39	10	19	13	4
	59	248	168	80	14	11	125	50	14	12	15	7
1918	59	272	175	97	24	21	130	37	11	31	10	8
	60	359	252	107	26	17	193	59	18	21	15	10
1917	59	1	1								1	
	60	331	228	103	20	12	167	48	20	35	21	8
	61	343	227	116	22	15	175	70	13	22	17	9
1916	61	305	207	98	29	14	146	55	13	20	19	9
	62	391	263	128	25	23	205	61	16	36	17	8
1915	62	347	225	122	23	16	165	62	19	33	18	11
	63	406	262	144	26	25	203	66	19	42	14	11
1914	62	1	1		1							
	63	419	274	145	33	27	191	70	26	37	24	11
	64	437	304	133	35	18	221	50	26	53	22	12
1913	64	427	268	159	31	20	198	80	24	48	15	11
	65	487	315	172	37	20	240	77	21	64	17	11
1912	65	455	292	163	35	29	221	65	16	56	20	13
	66	531	346	185	38	24	260	86	26	61	22	14
1911	66	531	329	202	33	25	249	82	26	86	21	9
	67	559	346	213	40	36	240	87	41	75	25	15
1910	66	1		1						1		
	67	570	356	214	37	37	259	79	40	85	20	13
	68	619	399	220	44	36	287	80	50	92	18	12
1909	68	644	391	253	39	40	299	99	43	99	10	15
	69	659	396	263	47	42	275	101	50	109	24	11
1908	69	654	371	283	54	41	239	103	60	116	18	23
	70	641	376	265	45	45	258	87	51	113	22	20
1907	70	685	411	274	32	36	305	93	55	127	19	18
	71	705	394	311	32	52	280	107	64	133	18	19
1906	71	686	394	292	46	50	272	85	52	140	24	17
	72	773	419	354	57	63	260	112	82	159	20	20
1905	71	1	1				1					
	72	671	364	307	32	45	252	82	72	167	8	13
	73	764	386	378	38	75	250	103	73	179	25	21
1904	73	696	377	319	35	57	255	87	75	153	12	22
	74	707	349	358	31	65	222	74	81	198	15	21
1903	74	712	364	348	34	50	227	81	89	199	14	18
	75	730	364	366	35	63	233	78	87	199	9	26
1902	75	671	331	340	41	69	211	72	67	181	12	18
	76	784	375	409	29	69	250	88	84	233	12	19
1901	76	736	347	389	45	74	190	71	100	233	12	11
	77	723	322	401	33	93	201	67	81	224	7	17
1900	77	696	305	391	28	75	189	43	79	252	9	21
	78	729	312	417	40	65	177	59	88	280	7	13
1899	77	1	1						1			
	78	684	289	395	22	74	175	74	85	232	7	15
	79	754	317	437	30	79	167	65	108	268	12	25
1898	79	634	263	371	19	62	149	56	87	247	8	6
	80	682	290	392	20	74	144	40	115	264	11	14
1897	80	648	240	408	21	83	116	38	94	271	9	16
	81	581	240	341	30	62	119	30	84	240	7	9
1896	80	1	1								1	
	81	587	237	350	23	72	117	25	94	239	3	14
	82	573	214	359	11	73	106	34	92	237	5	15
1895	82	552	218	334	15	56	116	28	82	234	5	16
	83	536	194	342	12	49	92	26	86	259	4	8
1894	83	470	163	307	17	56	67	28	76	217	3	6
	84	488	196	292	16	64	83	13	91	207	6	8
1893	84	471	175	296	4	47	68	17	98	221	5	11
	85	421	128	293	12	58	47	15	66	215	3	5
1892	85	416	134	282	7	58	48	19	75	201	4	4
	86	381	133	248	13	45	48	13	69	185	3	5
1891	86	366	121	245	11	56	41	9	68	173	1	7
	87	319	81	238	6	45	37	8	37	175	1	10
1890	87	303	90	213	5	41	30	11	53	151	2	10
	88	285	91	194	7	30	36	4	48	152		8

56. (JATK. - FORTS. - CONT.)

SYNTYMÄ- VUOSI FÖDELSEÅR YEAR OF BIRTH	IKÄ ÅLDER AGE	YHTEENSÄ SUMMA TOTAL			NAIMATTOMAT OGIFTA SINGLE		NAIMISSA OLE- VAT-GIFTA MARRIED		LESKET-ÄNK- LINGAR O. ÄNKOR WIDOWED		EROTETUT FRÄNSKILDA DIVORCED	
		MS	M	N	M	N	M	N	M	N	M	N
1889	88	243	69	174	3	40	22	7	42	125	2	2
	89	250	73	177	4	41	24	5	43	127	2	4
1888	89	213	58	155	4	36	15	3	37	114	2	2
	90	190	65	125	3	16	21	4	37	102	4	3
1887	90	178	45	133	3	34	12	3	28	93	2	3
	91	160	41	119	5	21	10	2	26	92	2	4
1886	91	122	40	82	2	17	12	1	24	64	2	
	92	114	33	81	1	17	7	2	23	60	2	2
1885	91	1		1						1		
	92	116	22	94	1	12	4	1	17	81		
	93	87	20	67	2	14	6	1	12	52		
1884	93	69	18	51	2	13	3	2	13	36		
	94	61	18	43	2	8	6		10	35		
1883	94	63	20	43	1	8	3	1	16	34		
	95	43	10	33	1	4	2	2	5	26	2	1
1882	95	41	7	34	1	7	2		4	27		
	96	38	10	28	1	5	1		8	23		
1881	96	21	8	13		1	2		6	11		1
	97	14	5	9			2		3	8		1
1880	97	11		11		4				6		1
	98	12	3	9		4			3	5		
1879	98	10	1	9		3			1	6		
	99	6	1	5		1			1	4		
1878	99	3		3						3		
	100	5	2	3		1			2	2		
1877	100	2		2						2		
1876	101	1		1						1		
1875	102	1		1						1		
	103	2	1	1					1			1
1874	103	1		1						1		
1873	105	1		1						1		
YHT. - SUMMA - TOTAL		43692	23790	19902	4075	3904	14253	4796	3988	10184	1474	1018

57. KUOLLEISUUS IÄN, SIVILISÄADYN JA SUKUPUOLEN MUKAAN 1978
DÖDLIGHET EFTER ÅLDER, CIVILSTÄND OCH KÖN 1978
MORTALITY RATES BY AGE, MARITAL STATUS AND SEX 1978

IKÄ ÅLDER AGE	YHTEENSÄ SUMMA TOTAL			NAIMATTOMAT OGIFTA SINGLE		NAIMISSA OLE- VAT-GIFTA MARRIED		LESKET-ÄNK- LINGAR O. ÄNKOR WIDOWED		EROTETUT FRÄNSKILDA DIVORCED	
	MS	M	N	M	N	M	N	M	N	M	N
KOKO MAA - HELA RIKET WHOLE COUNTRY											
- 4	1.9	2.1	1.6	2.1	1.6	-	-	-	-	-	-
5 - 9	0.3	0.4	0.2	0.4	0.2	-	-	-	-	-	-
10 - 14	0.3	0.3	0.2	0.3	0.2	-	-	-	-	-	-
15 - 19	0.7	1.0	0.3	1.0	0.3	-	0.5	-	-	-	-
20 - 24	0.8	1.3	0.3	1.5	0.4	0.5	0.2	-	-	1.2	0.9
25 - 29	1.0	1.6	0.5	2.2	0.8	0.9	0.3	8.4	4.0	4.0	0.6
30 - 34	1.3	1.9	0.7	3.5	1.3	1.2	0.6	-	0.6	4.7	1.2
35 - 39	1.9	2.8	1.0	6.0	2.7	1.9	0.7	11.3	1.6	6.1	1.6
40 - 44	2.9	4.3	1.4	8.5	2.1	2.9	1.2	4.0	2.3	12.3	2.5
45 - 49	4.8	7.2	2.4	12.6	3.0	5.7	2.1	9.7	3.3	14.3	3.6
50 - 54	7.6	11.8	3.7	19.8	5.1	9.6	3.1	18.9	5.0	22.1	5.4
55 - 59	11.3	18.0	6.0	25.7	8.0	15.6	5.2	30.0	7.0	35.4	7.7
60 - 64	17.4	27.7	9.9	36.1	11.8	25.2	9.2	38.8	9.9	45.3	12.6
65 - 69	27.0	41.6	17.2	57.1	18.4	38.3	16.1	48.1	17.7	59.0	18.9
70 - 74	43.8	64.4	31.7	74.2	33.1	59.6	29.8	75.7	31.8	91.0	37.8
75 - 79	70.3	95.1	57.9	109.7	59.4	89.8	52.9	102.3	58.8	108.3	60.0
80 - 84	110.3	145.4	95.7	132.6	95.0	135.7	78.8	158.7	98.6	191.2	91.1
85 - 89	175.7	198.8	167.2	192.5	172.9	194.4	161.2	202.5	167.3	203.0	136.5
90 -	263.8	298.0	253.1	243.9	248.2	344.4	279.4	283.0	255.8	571.4	185.8
YHTEENSÄ-SUMMA-TOTAL	9.2	10.4	8.1	3.6	3.8	13.6	4.5	82.2	38.3	21.1	10.0

58. ENSIMMAISELLÄ IKÄVUODELLA KUOLLEET IÄN JA SUKUPUOLEN MUKAAN 1978
DÖDA UNDER FÖRSTA LEVNADSÅRET EFTER ÅLDER OCH KÖN 1978
INFANT DEATHS BY AGE AND SEX 1978

IKÄ ÅLDER AGE	KOKO MAA HELA RIKET WHOLE COUNTRY			KAUPUNGIT STÄDER URBAN COMMUNES	MUUT KUNNAT ÖVRIGA KOMMUNER RURAL COMMUNES	IKÄ ÅLDER AGE	KOKO MAA HELA RIKET WHOLE COUNTRY			KAUPUNGIT STÄDER URBAN COMMUNES	MUUT KUNNAT ÖVRIGA KOMMUNER RURAL COMMUNES
	MS	M	N	MS	MS		MS	M	N	MS	MS
0 VRK - DYGN - DAY	123	62	61	75	48	25 VRK - DYGN - DAYS	3	2	1	2	1
1 " " "	82	52	30	51	31	26 " " "	2	-	2	2	-
2 " " DAYS	41	26	15	26	15	27 " " "	3	3	-	2	1
3 " " "	13	9	4	6	7	28 " " "	2	1	1	1	1
4 " " "	13	8	5	9	4	29 " " "	2	1	1	2	-
5 " " "	6	5	1	3	3	YHT. - SUMMA - TOTAL	355	201	154	223	132
6 " " "	4	-	4	4	-						
7 " " "	7	6	1	5	2						
8 " " "	6	2	4	4	2						
9 " " "	4	3	1	3	1	1 KK - MÅN. - MONTH	29	12	17	18	11
10 " " "	3	2	1	2	1	2 " " MONTHS	25	14	11	17	8
11 " " "	4	1	3	3	1	3 " " "	17	9	8	12	5
12 " " "	6	2	4	5	1	4 " " "	9	5	4	7	2
13 " " "	5	2	3	5	-	5 " " "	12	8	4	7	5
14 " " "	2	1	1	1	1	6 " " "	8	5	3	6	2
15 " " "	4	2	2	2	2	7 " " "	7	3	4	5	2
16 " " "	3	1	2	-	3	8 " " "	8	6	2	8	-
17 " " "	5	2	3	5	-	9 " " "	4	3	1	2	2
18 " " "	1	1	-	-	1	10 " " "	5	2	3	2	3
19 " " "	1	1	-	1	-	11 " " "	5	3	2	3	2
20 " " "	5	3	2	3	2						
21 " " "	2	1	1	1	1						
22 " " "	2	1	1	-	2						
23 " " "	1	1	-	-	1	KAIKKIAAN SUMMA UNDER 1 ÅR TOTAL INFANT DEATHS	484	271	213	310	174
24 " " "	-	-	-	-	-						

59. INEVÄISKUOLLEISUUS LÄÄNEITTÄIN 1978
SPÅDBARNSDÖDLIGHET LÄNSVIS 1978
INFANT MORTALITY RATES BY PROVINCE 1978

LÄNNI LÄN PROVINCE	KUOLLEISUUS ENSIMMAISEN ¹⁾ DÖDLIGHET UNDER FÖRSTA ¹⁾ MORTALITY DURING THE FIRST ¹⁾											
	ELINVUOROKAUTENA LEVNADSDYGNET DAY OF LIFE			ELINVIKKONA LEVNADSVECKAN WEEK OF LIFE			ELINKUUKAUTENA ²⁾ LEVNADSMÅNADEN ²⁾ MONTH OF LIFE ²⁾			ELINVUOTENA LEVNADSÅRET YEAR OF LIFE		
	MS	M	N	MS	M	N	MS	M	N	MS	M	N
KOKO MAA - HELA RIKET - WHOLE COUNTRY	1.9	1.9	1.9	4.4	4.9	3.8	5.5	6.0	4.9	7.6	8.2	6.8
KAUPUNGIT - STÄDER URBAN COMMUNES	1.9	1.8	1.9	4.3	4.6	4.0	5.4	5.7	5.1	7.7	7.9	7.5
MUUT KUNNAT - ÖVRIGA KOMMUNER - RURAL COMMUNES	2.0	2.0	2.1	4.5	5.4	3.6	5.5	6.5	4.4	7.3	8.8	5.7
UUDENMAAN - NYLANDS	2.5	2.6	2.3	4.9	5.3	4.5	5.8	6.3	5.3	7.6	8.3	6.8
TURUN-PORIN - ÅBO-BJURNEBORGS	1.4	1.5	1.3	3.7	4.2	3.1	4.7	5.5	3.9	7.0	7.4	6.6
AHVENANMAA - ÅLAND	7.4	6.7	8.3	11.1	13.3	8.3	11.1	13.3	8.3	11.1	13.3	8.3
HÄMEEN - TAVASTEHUS	1.8	1.5	2.2	4.4	5.1	3.7	5.5	6.1	5.0	7.4	8.7	6.0
KYMEN - KYMMENE	1.2	1.9	0.5	3.6	4.7	2.5	4.4	5.6	3.0	6.6	8.4	4.6
MIKKELIN - S:t MICHELS	2.1	2.4	1.7	5.8	8.1	3.4	7.1	10.6	3.4	9.2	13.0	5.2
POHJOIS-KARJALAN - NORRA KARELENS	0.5	0.9	-	2.3	4.6	-	4.6	7.3	1.9	6.4	9.1	3.7
KUOPION - KUOPIO	1.9	3.0	0.6	3.7	4.2	3.2	4.0	4.2	3.8	6.2	6.7	5.8
KESKI-SUOMEN - MELLERSTA FINLANDS	3.3	1.8	4.9	4.5	3.5	5.6	5.1	3.5	6.8	6.0	4.1	8.0
VAASAN - VASA	1.9	1.6	2.3	4.5	4.4	4.6	5.9	6.2	5.6	8.8	8.4	9.3
OULUN - ULEÅBORGS	1.2	1.1	1.2	3.6	4.5	2.7	4.7	5.0	4.4	7.0	7.9	6.2
LAPIN - LAPPLANDS	2.4	1.4	3.6	7.0	6.1	7.9	8.7	8.2	9.3	11.5	10.2	12.9

1) 1 000 elävänä syntynyttä kohti - På 1 000 levande födda - Per 1 000 live births

2) = 28 vrk. - 28 dygn - 28 days

60. LESKEKSI JÄÄNEET SUKUPUOLEN, IÄN JA AVIOLIITON KESTOAJAN MUKAAN 1978
 NYBLIVNA ÄNKLINGAR OCH ÄNKOR EFTER KÖN, ÅLDER OCH ÄKTENSKAPETS VARAKTIGHET 1978
 NEWLY WIDOWED BY SEX, AGE AND DURATION OF MARRIAGE 1978

IKÄ ÅLDER AGE	AVIOLIITON KESTOAIKA - ÄKTENSKAPETS VARAKTIGHET - DURATION OF MARRIAGE														TUNT. OKÄND UNKNOWN	YHT. SUMMA TOTAL
	-4	5-9	10-14	15-19	20-24	25-29	30-34	35-39	40-44	45-49	50-54	55-59	60-64	65-		
NAISET - ÄNKOR - WIDOWS																
-19	1															1
20-24	52	5														57
25-29	51	88	14													153
30-34	34	79	123	18												254
35-39	15	33	82	139	20											289
40-44	21	26	46	139	196	27										455
45-49	17	30	45	92	273	319	62									838
50-54	17	29	48	73	164	457	604	30								1422
55-59	23	40	56	64	93	254	823	569	41							1963
60-64	15	36	40	56	95	198	464	758	602	37						2301
65-69	18	26	32	42	71	126	297	438	851	595	61					2557
70-74	12	16	23	34	38	69	150	188	412	652	494	26			1	2115
75-79	11	6	21	10	25	37	45	76	113	201	427	266	18			1256
80-84	1	2	3	5	3	10	15	12	26	61	88	172	75			480
85-89								2	5	4	11	25	28	11		86
90-											1	3	5	7		16
TUNT.-OKÄND UNKNOWN								1								9
YHT.-SUMMA TOTAL	288	416	533	672	978	1497	2460	2074	2050	1550	1082	492	126	25	10	14253

MIEHET - ÄNKLINGAR - WIDOWERS																
-19	1															1
20-24	9	1														10
25-29	20	14														34
30-34	13	23	22													58
35-39	7	8	33	23	1											72
40-44	1	8	20	49	33	1										112
45-49	7	4	12	34	79	53	1									190
50-54	4	10	9	25	72	136	66									322
55-59	4	9	8	16	27	103	211	55								433
60-64	3	5	9	15	29	62	166	216	64	2						571
65-69	3	13	7	14	19	47	109	199	305	86	3					805
70-74	7	7	9	10	18	35	78	107	246	323	96	2				936
75-79	3	7	8	5	12	28	36	37	90	175	249	69	3			722
80-84	5	4	2	5	1	5	7	13	20	43	105	112	34	1		358
85-89	1	3		2	1	1	1	7	2	14	17	52	32	10		143
90-				1		1	1	1	1	1		2	6	11		24
TUNT.-OKÄND UNKNOWN								1								4
YHT.-SUMMA TOTAL	88	116	139	199	292	470	677	635	728	643	470	237	75	22	5	4796

61. LESKEKSI JÄÄNEET SUKUPUOLEN JA IÄN MUKAAN KESKIVÄKILUMUN 1 000 NAIMISSA OLEVAA KOHTI 1966-78
 NYBLIVNA ÄNKLINGAR OCH ÄNKOR EFTER ÅLDER PÅ 1 000 AV MEDELFOLKMAÄNGDENS GIFTA 1966-78
 NEWLY WIDOWED BY SEX AND AGE PER 1 000 OF MARRIED POPULATION 1966-78

VOUOI ÅR YEAR	15-24	25-29	30-34	35-39	40-44	45-49	50-54	55-59	60-64	65-	YHTEINEN SUMMA TOTAL
MIEHET - MÄN - MALES											
1966	0.3	0.4	0.8	1.0	1.6	2.4	4.1	6.1	10.1	28.1	5.3
1967	0.3	0.5	0.5	0.8	1.2	2.6	4.2	5.8	9.9	28.9	5.4
1968	0.2	0.4	0.6	0.9	1.4	2.8	3.6	6.0	9.9	28.7	5.4
1969	0.3	0.4	0.7	1.0	1.6	2.5	3.9	6.1	9.9	28.3	5.5
1970	0.3	0.4	0.4	0.8	1.4	2.3	3.5	6.1	9.5	26.9	5.2
1971	0.4	0.4	0.5	0.9	1.5	2.3	3.7	5.9	9.0	26.1	5.3
1972	0.4	0.4	0.6	0.8	1.4	2.0	3.4	5.7	8.9	24.2	4.9
1973	0.3	0.3	0.4	0.8	1.2	2.0	3.4	5.2	8.3	22.7	4.7
1974	0.3	0.4	0.4	0.9	1.4	2.1	3.1	5.5	8.0	23.7	4.8
1975	0.3	0.4	0.4	0.8	1.3	1.9	3.7	5.4	8.6	23.2	4.9
1976	0.4	0.4	0.6	0.7	1.2	2.0	3.3	5.3	8.2	21.7	4.7
1977	0.2	0.3	0.5	0.8	1.0	1.9	2.9	4.5	7.6	21.9	4.6
1978	0.3	0.3	0.4	0.6	1.0	1.7	3.1	5.0	7.7	21.1	4.6
NAISET - KVINNER - FEMALES											
1966	0.9	1.3	2.2	3.9	6.6	11.0	16.8	25.5	39.0	76.7	14.3
1967	0.9	1.3	2.0	3.5	6.6	11.2	17.1	25.8	40.2	77.2	14.5
1968	1.1	1.3	2.0	3.5	6.3	11.5	16.8	24.9	38.7	78.2	14.4
1969	1.0	1.5	2.4	3.7	5.8	11.3	17.7	26.1	41.6	77.1	14.9
1970	1.0	1.5	2.0	3.3	5.9	9.9	17.4	25.0	37.7	74.7	14.3
1971	1.0	1.3	1.9	3.5	6.2	10.8	17.6	26.1	37.5	70.9	14.5
1972	1.1	1.3	1.9	3.2	6.0	9.7	15.9	25.3	34.2	66.7	13.7
1973	1.1	1.2	1.9	2.7	6.1	9.4	15.8	24.4	34.4	65.1	13.6
1974	0.9	1.3	1.9	2.9	5.9	9.7	16.2	25.6	34.7	66.1	13.9
1975	1.1	1.2	1.8	3.1	5.2	8.9	14.9	24.3	34.9	64.1	13.5
1976	0.9	1.2	1.8	2.8	5.3	8.8	14.6	23.7	35.6	66.3	13.9
1977	0.9	1.1	1.5	3.0	4.9	8.4	14.0	24.2	35.3	64.3	13.7
1978	0.8	1.1	1.7	2.5	4.2	7.8	13.9	22.5	34.2	64.5	13.5

62. NAIMISSA OLLEET KUOLLEET SEKÄ LESKEKSI JÄÄNEET IÄN JA SUKUPUOLEN MUKAAN 1978
 GIFTA DÖDA SAMT NYBLIVNA ÄNKLINGAR OCH ÄNKOR EFTER ÄLDER 1978
 MARRIED DECEASED AND NEWLY WIDOWED BY AGE AND SEX 1978

KUOLLEEN PUOLISON IKÄ DÖDA MAKANS ELLER MAKENS ÄLDER AGE OF DEAD SPOUSE	LESKEN IKÄ - ÄNKLINGENS ELLER ÄNKANS ÄLDER - AGE OF THE WIDOWED															TUNT. OKÄND UNKN.	YHT. SUMMA TOTAL
	-19	20-24	25-29	30-34	35-39	40-44	45-49	50-54	55-59	60-64	65-69	70-74	75-79	80-84	85-		
MIEHET - ÄNKLINGAR - WIDOWERS																	
-19	1	2	-	-	-	-	-	-	-	-	-	-	-	-	-	-	3
20-24	-	5	7	-	-	-	-	1	-	-	-	-	-	-	-	-	13
25-29	-	3	18	12	5	-	1	-	-	-	-	-	-	-	-	-	39
30-34	-	-	7	34	27	10	3	1	-	-	1	-	-	-	-	-	85
35-39	-	-	1	4	28	34	9	-	-	1	-	1	-	-	-	-	78
40-44	-	-	1	3	8	44	47	16	3	3	-	1	-	-	-	-	126
45-49	-	-	-	2	4	18	86	81	25	5	-	-	-	-	-	-	221
50-54	-	-	-	-	-	6	31	123	114	34	8	2	2	-	-	-	320
55-59	-	-	-	1	-	-	6	61	154	156	54	20	3	-	-	-	455
60-64	-	-	-	-	-	-	3	24	80	210	212	73	16	2	1	-	621
65-69	-	-	-	-	-	-	4	9	33	104	321	286	83	15	3	1	859
70-74	-	-	-	-	-	-	-	4	17	40	156	372	259	55	8	-	911
75-79	-	-	-	-	-	-	-	2	6	14	42	145	271	156	35	2	673
80-84	-	-	-	-	-	-	-	-	1	4	10	28	80	96	59	1	279
85-	-	-	-	-	-	-	-	-	-	-	1	8	8	34	61	1	113
YHTEENSÄ - SUMMA - TOTAL	1	10	34	58	72	112	190	322	433	571	805	936	722	358	167	5	4796
NAISET - ÄNKOR - WIDOWS																	
-19	-	-	-	-	-	-	-	-	-	-	-	-	-	-	-	-	-
20-24	1	15	3	-	-	-	-	-	-	-	-	-	-	-	-	-	19
25-29	-	36	59	13	1	1	1	-	-	-	-	-	-	-	-	-	111
30-34	-	3	63	95	9	3	-	1	-	-	-	-	-	-	-	-	174
35-39	-	1	11	86	91	22	5	4	-	-	-	-	-	-	-	-	220
40-44	-	2	8	31	105	126	34	3	6	-	-	-	-	-	-	-	315
45-49	-	-	4	10	54	188	279	75	12	4	-	-	-	1	-	-	627
50-54	-	-	3	11	14	67	318	431	130	29	7	6	-	-	-	-	1016
55-59	-	-	1	6	7	22	114	488	484	173	45	4	-	-	-	1	1345
60-64	-	-	-	-	4	13	35	248	679	628	204	44	7	-	1	1	1864
65-69	-	-	1	1	4	8	33	107	394	852	839	275	43	8	1	3	2569
70-74	-	-	-	-	-	1	8	37	164	399	939	797	198	35	2	2	2582
75-79	-	-	-	-	-	3	6	17	59	158	390	689	518	99	3	-	1942
80-84	-	-	-	1	-	-	3	8	26	47	107	240	366	198	30	2	1028
85-	-	-	-	-	-	1	2	3	9	11	26	60	124	139	65	1	441
YHTEENSÄ - SUMMA - TOTAL	1	57	153	254	289	455	838	1422	1963	2301	2557	2115	1256	480	102	10	14253

63. KUOLLEISUUS- JA ELOONJÄMMISLUKUIJA 1978
LIVSLÄNGDSTABELLER 1978
LIFE TABLES 1978

IKK ÅLDER AGE	KUOLEMANVAARA DÖDSRISIKER PROBABILITIES OF DEATH o/oo			ELOSSA OLEVAT 100 000 ELÄVÄNK SYNTYNEESTÄ KVARLEVANDE AV 100 000 LEVANDE FÖDDA SURVIVORS OUT OF 100 000 BORN ALIVE			KESKIMÄÄRÄINEN JÄLJELLÄ OLEVA ELINAIKA ÅTESTÄENDE MEDELLIVSLÄNGD MEAN EXPECTATION OF LIFE		
	MS	M	N	MS	M	N	MS	M	N
0	7.38	8.00	6.73	99262	99200	99327	72.88	68.49	77.12
1	0.78	1.08	0.47	99185	99093	99281	72.42	68.04	76.65
2	0.45	0.63	0.25	99141	99031	99256	71.48	67.12	75.68
3	0.32	0.28	0.36	99109	99003	99220	70.51	66.16	74.70
4	0.31	0.43	0.17	99079	98961	99203	69.53	65.18	73.73
5	0.28	0.41	0.14	99051	98920	99188	68.55	64.21	72.74
6	0.39	0.53	0.24	99012	98868	99164	67.57	63.23	71.75
7	0.23	0.38	0.07	98990	98830	99158	66.60	62.26	70.77
8	0.45	0.55	0.35	98945	98776	99123	65.61	61.29	69.77
9	0.21	0.26	0.15	98925	98750	99108	64.64	60.32	68.80
10	0.35	0.46	0.23	98890	98704	99086	63.66	59.34	67.81
11	0.22	0.29	0.14	98869	98675	99072	62.68	58.36	66.82
12	0.23	0.21	0.25	98846	98654	99047	61.69	57.38	65.83
13	0.31	0.44	0.16	98816	98611	99031	60.71	56.39	64.85
14	0.35	0.33	0.37	98781	98578	98994	59.72	55.42	63.86
15	0.36	0.48	0.24	98745	98531	98971	58.75	54.44	62.88
16	0.40	0.56	0.24	98706	98476	98947	57.77	53.46	61.90
17	0.74	1.17	0.29	98633	98361	98919	56.79	52.49	60.91
18	0.76	1.06	0.45	98558	98256	98874	55.83	51.55	59.93
19	1.00	1.57	0.40	98459	98102	98834	54.87	50.61	58.96
20	0.70	1.17	0.21	98390	97988	98813	53.93	49.69	57.98
21	0.96	1.56	0.33	98295	97835	98780	52.96	48.74	56.99
22	0.78	1.04	0.51	98219	97733	98730	52.02	47.82	56.01
23	0.69	1.14	0.23	98150	97621	98708	51.06	46.87	55.04
24	1.02	1.55	0.45	98051	97470	98663	50.09	45.92	54.05
25	0.87	1.35	0.38	97965	97338	98626	49.14	44.99	53.08
26	0.83	1.33	0.30	97883	97209	98596	48.18	44.05	52.10
27	1.05	1.43	0.64	97780	97069	98533	47.22	43.11	51.11
28	1.19	1.80	0.55	97664	96895	98479	46.27	42.17	50.14
29	1.17	1.85	0.44	97550	96715	98436	45.33	41.25	49.17
30	1.20	1.75	0.61	97433	96546	98375	44.38	40.32	48.19
31	1.29	1.95	0.59	97307	96358	98317	43.43	39.39	47.22
32	1.57	2.15	0.94	97155	96150	98225	42.49	38.47	46.25
33	1.16	1.70	0.59	97042	95987	98167	41.55	37.55	45.29
34	1.34	1.82	0.83	96912	95812	98085	40.60	36.61	44.32
35	1.66	2.27	1.01	96751	95595	97985	39.66	35.68	43.36
36	1.69	2.46	0.89	96588	95360	97899	38.72	34.76	42.40
37	1.67	2.42	0.90	96426	95129	97810	37.79	33.84	41.44
38	2.21	3.41	0.98	96213	94805	97714	36.85	32.92	40.47
39	2.30	3.44	1.12	95992	94478	97605	35.93	32.03	39.51
40	2.80	4.25	1.31	95723	94076	97477	35.01	31.14	38.56
41	2.32	3.43	1.19	95501	93754	97361	34.11	30.27	37.61
42	2.82	4.50	1.10	95232	93332	97254	33.18	29.38	36.65
43	2.82	4.25	1.37	94963	92935	97121	32.28	28.51	35.69
44	3.65	5.13	2.15	94617	92458	96912	31.37	27.63	34.74
45	3.30	4.65	1.94	94304	92028	96724	30.48	26.77	33.81
46	4.34	7.14	1.53	93895	91371	96577	29.58	25.89	32.88
47	5.24	7.55	2.92	93403	90681	96295	28.71	25.07	31.93
48	5.05	8.11	2.06	92932	89946	96096	27.85	24.26	31.02

IKK ÅLDER AGE	KUOLEMANVAARA DÖDSRISKER PROBABILITIES OF DEATH o/oo			ELOSSA OLEVAT 100 000 ELÄVÄNÄ SYNTYNEESTÄ KVARLEVANDE AV 100 000 LEVANDE FÖDDA SURVIVORS OUT OF 100 000 BORN ALIVE			KESKIMÄÄRÄINEN JÄLJELLÄ OLEVA ELINAIKA ÅTESTÄENDE MEDELLIVSLÅNGD MEAN EXPECTATION OF LIFE		
	MS	M	N	MS	M	N	MS	M	N
49	5.65	8.16	3.22	92406	89211	95786	26.99	23.45	30.08
50	5.59	8.34	2.95	91889	88468	95504	26.14	22.64	29.18
51	6.81	10.44	3.36	91264	87544	95183	25.29	21.83	28.26
52	7.69	11.86	3.83	90562	86506	94819	24.46	21.05	27.35
53	8.40	13.87	3.52	89801	85305	94485	23.64	20.30	26.46
54	9.31	14.59	4.80	88965	84061	94032	22.84	19.58	25.55
55	9.68	15.45	4.97	88104	82762	93565	22.05	18.86	24.67
56	9.97	15.69	5.47	87226	81464	93053	21.26	18.15	23.79
57	11.77	18.84	6.31	86199	79929	92466	20.47	17.43	22.92
58	12.62	20.99	6.20	85111	78251	91893	19.71	16.76	22.06
59	12.45	19.06	7.45	84052	76759	91208	18.95	16.10	21.20
60	15.51	25.43	8.19	82748	74807	90461	18.19	15.41	20.35
61	15.00	23.89	8.53	81507	73020	89690	17.46	14.80	19.52
62	17.28	27.14	10.12	80098	71039	88781	16.72	14.15	18.68
63	18.77	29.17	11.29	78595	68966	87779	16.01	13.53	17.87
64	19.47	31.07	11.22	77065	66824	86794	15.30	12.92	17.06
65	21.30	33.16	12.94	75424	64608	85671	14.60	12.32	16.25
66	23.89	36.92	14.77	73622	62223	84405	13.91	11.72	15.46
67	26.21	39.95	16.77	71692	59737	82990	13.23	11.15	14.68
68	29.99	46.68	18.77	69543	56948	81432	12.58	10.60	13.92
69	32.70	48.31	22.49	67269	54197	79601	11.95	10.09	13.18
70	34.98	53.59	23.21	64916	51292	77753	11.34	9.58	12.47
71	38.77	57.83	27.10	62399	48326	75646	10.73	9.09	11.76
72	44.15	64.25	32.20	59644	45221	73210	10.14	8.62	11.07
73	48.40	69.31	36.37	56757	42087	70547	9.59	8.18	10.42
74	51.26	71.34	39.91	53848	39085	67731	9.05	7.75	9.80
75	55.70	77.94	43.49	50848	36038	64786	8.51	7.30	9.18
76	65.06	89.67	52.14	47540	32807	61408	7.98	6.88	8.58
77	67.66	89.09	56.83	44323	29884	57918	7.51	6.51	8.02
78	75.09	97.87	64.01	40995	26959	54211	7.01	6.10	7.48
79	81.76	106.60	70.06	37644	24086	50413	6.54	5.70	6.95
80	91.20	116.89	79.59	34211	21270	46400	6.08	5.32	6.44
81	95.44	129.95	80.69	30946	18506	42656	5.64	4.96	5.95
82	106.34	138.88	92.76	27655	15936	38700	5.18	4.63	5.43
83	112.62	135.54	103.03	24540	13776	34712	4.74	4.29	4.94
84	133.21	177.46	115.12	21271	11331	30716	4.28	3.89	4.45
85							3.86	3.62	3.96

64. KUNTIEN VÄLINEN MUUTTOLIIKE MUUTTANEIDEN SUKUPUOLEN MUKAAN 1961-78
OMFLYTTNING MELLAN KOMMUNER EFTER FLYTTARNAS KÖN 1961-78
INTERCOMMUNAL MIGRATION BY SEX OF MIGRANTS 1961-78

VUOSIKESKIARVO ÅRSMEDELTA ANNUAL MEAN	MUUTTANEITA YHT. ALLA FLYTTADE ALL MIGRANTS		KAUPUNGIT STÄDER URBAN COMMUNES				MUUT KUNNAT ÖVRIGA KOMMUNER RURAL COMMUNES				NETTOMUUTTO NETTOFLYTTNINGEN NET MIGRATION	
			KUNTAAN MUUTTO INFLYTTADE IN-MIGRATION		KUNNASTA MUUTTO UTFLYTTADE OUT-MIGRATION		KUNTAAN MUUTTO INFLYTTADE IN-MIGRATION		KUNNASTA MUUTTO UTFLYTTADE OUT-MIGRATION			
			MS	M	MS	M	MS	M	MS	M		
1961-65	216 359	101 173	116 596	54 366	87 674	40 994	99 763	46 807	128 685	60 179	- 28 922	- 13 372
1966-70	222 300	103 658	129 248	59 941	107 306	50 342	93 052	43 717	114 994	53 316	- 21 942	- 9 599
1971-75	233 611	113 406	149 017	72 143	133 270	64 790	84 594	41 263	100 341	48 616	- 15 747	- 7 353
1974	276 034	135 497	175 664	85 807	164 793	81 063	100 370	49 690	111 241	54 434	- 10 871	- 4 744
1975	239 599	117 282	151 429	73 708	147 378	72 454	88 170	43 574	92 221	44 828	- 4 051	- 1 254
1976	208 946	101 211	128 180	61 622	127 600	62 170	80 766	39 589	81 346	39 041	- 580	- 548
1977	188 687	91 069	115 650	55 338	116 685	56 641	73 037	35 731	72 002	34 428	1 035	1 303
1978	180 804	87 374	109 780	52 650	112 247	54 602	71 024	34 724	68 557	32 772	2 467	1 952
	o/oo ¹⁾											
1961-65	47,9	46,4	62,9	63,6	47,3	48,0	37,5	35,3	48,3	45,4	- 10,9	- 5,1
1966-70	48,2	46,5	58,6	58,4	48,6	49,0	38,7	36,4	47,9	44,4	- 9,1	- 8,0
1971-75	50,1	50,3	57,1	61,3	51,0	55,1	41,2	40,2	48,9	47,4	- 7,7	- 3,6
1974	58,8	59,7	64,6	66,5	60,6	62,9	50,9	50,5	56,4	55,3	- 5,5	- 4,8
1975	50,9	51,5	54,7	56,2	53,2	55,2	45,4	44,9	47,5	46,2	- 2,1	- 1,3
1976	44,2	44,3	46,0	46,9	45,8	47,3	41,6	40,9	41,9	40,3	- 0,3	- 0,6
1977	39,8	39,7	40,9	41,4	41,3	42,4	38,2	37,4	37,7	36,1	0,5	1,4
1978	38,0	38,0	38,7	39,3	39,6	40,7	37,1	36,3	35,8	34,2	1,3	2,0

1) o/oo keskiarvosta - På 1 000 av medelfolkmängden - Per 1 000 of mean population

65. KUNTIEN VÄLINEN MUUTTOLIIKE JA KUNNASSAMUUTTO MUUTTANEIDEN IÄN JA SUKUPUOLEN MUKAAN 1978
OMFLYTTNING MELLAN KOMMUNER OCH INOM KOMMUNER EFTER FLYTTARNAS ÅLDER OCH KÖN 1978
INTERNAL MIGRATION BETWEEN AND WITHIN COMMUNES BY AGE AND SEX OF MIGRANTS 1978

IKK ÅLDER AGE	KUNTIEN VÄLINEN MUUTTOLIIKE OMFLYTTNING MELLAN KOMMUNER INTERNAL MIGRATION BETWEEN COMMUNES						KUNNASSAMUUTTO FLYTTNING INOM KOMMUNER MIGRATION WITHIN COMMUNES					
	LUKU - ANTAL - NUMBER			o/oo ¹⁾			LUKU - ANTAL - NUMBER			o/oo ¹⁾		
	MS	M	N	MS	M	N	MS	M	N	MS	M	N
- 4	20560	10459	10101	65.1	64.6	65.5	43177	22075	21102	136.6	136.4	136.8
5- 9	10708	5498	5210	34.6	34.7	34.4	26270	13385	12885	84.8	84.5	85.2
10-14	6983	3435	3548	18.8	18.1	19.5	21820	10852	10968	58.7	57.2	60.2
15-19	13357	4260	9097	34.7	21.7	48.2	27767	10205	17562	72.1	51.9	93.1
20-24	39657	16864	22793	99.5	82.7	117.1	67594	29536	38058	169.5	144.8	195.4
25-29	36401	19106	17295	85.6	87.0	84.0	64050	33048	31002	150.5	150.5	150.6
30-34	20945	11612	9333	51.8	55.8	47.6	43329	23068	20261	107.2	110.8	103.3
35-39	9074	5131	3943	30.2	33.6	26.7	22940	12302	10638	76.2	80.4	71.9
40-44	5440	3057	2383	19.7	21.9	17.4	16099	8693	7406	58.2	62.2	54.0
45-49	4163	2200	1963	14.8	15.7	13.9	12870	6782	6088	45.8	48.5	43.0
50-54	3311	1659	1652	12.0	12.6	11.4	10942	5402	5540	39.6	41.0	38.4
55-59	2832	1214	1616	11.7	11.5	11.9	8925	3774	5151	36.9	35.8	37.9
60-64	2802	1187	1615	12.9	13.1	12.8	8154	3346	4808	37.6	36.9	38.1
65-69	2203	881	1322	10.4	10.3	10.5	7529	2788	4741	35.4	32.7	37.6
70-74	1226	441	785	7.6	7.4	7.8	5550	1851	3699	34.5	31.1	36.6
75-	1142	368	774	6.5	6.7	6.4	6787	1830	4957	38.6	33.3	41.1
YHTEENSX SUMMA - TOTAL	180804	87374	93430	38.0	38.0	38.1	393803	188937	204666	82.9	82.2	83.5

1) o/oo vastaavasta keskiarvosta - På 1 000 av motsvarande medelfolkmängden - Per 1 000 of respective mean population

66. KUNTIEN VÄLINEN MUUTTOLIIKE MUUTON SUUNNAN, MUUTTANEIDEN IÄN, SIVILISÄÄDYN JA SUKUPUOLEN MUKAAN 1978
 ÖMFLYTTNING MELLAN KOMMUNER EFTER FLYTTNINGENS RIKTNING, FLYTTARNAS ÅLDER, CIVILSTÄND OCH KÖN 1978
 INTERCOMMUNAL MIGRATION BY DIRECTION OF MIGRATION AND BY AGE, MARITAL STATUS AND SEX OF MIGRANTS 1978

IKK ÅLDER AGE	YHTEENSX SUMMA TOTAL					NAIMATTOMAT OGIFTA SINGLE		NAIMISSISA GIFTA MARRIED		LESKET XNKL. OCH XNKOR WIDOWED		EROTETUT FRÄNSKILDA DIVORCED	
	MS	%	0/00 ¹⁾	M	N	M	N	M	N	M	N	M	N
KOKO MUUTTOLIIKE - HELA FLYTTNINGSRÖRELSE - TOTAL MIGRATION													
- 4	20560	11.4	65.1	10459	10101	10459	10101	-	-	-	-	-	-
5-14	17691	9.8	26.0	8933	8758	8933	8758	-	-	-	-	-	-
15-24	53014	29.3	67.6	21124	31890	16080	22503	4883	9021	3	23	158	343
25-34	57346	31.7	69.1	30718	26628	10599	8106	17965	16711	45	124	2109	1687
35-44	14514	8.0	25.1	8188	6324	1503	1088	5256	4265	40	139	1389	834
45-64	13108	7.2	12.9	6262	6846	909	974	4054	3783	243	1258	1056	831
65-	4571	2.5	8.3	1690	2881	119	420	1098	733	350	1496	123	232
YHTEENSX SUMMA - TOTAL	180804	100.0	38.0	87374	93430	48602	51950	33256	34513	681	3040	4835	3927
KAUPUNGEISTA KAUPUNKEIHIN - FRÄN STÄDER TILL STÄDER - FROM URBAN COMMUNES TO URBAN COMMUNES													
- 4	6954	10.6	35.5	3557	3397	3557	3397	-	-	-	-	-	-
5-14	5639	8.6	14.2	2817	2822	2817	2822	-	-	-	-	-	-
15-24	17585	26.9	38.4	6921	10664	5206	7604	1652	2915	1	7	62	138
25-34	23357	35.8	42.8	12233	11124	4281	3834	6949	6491	16	35	967	744
35-44	5611	8.6	15.7	3126	2485	576	500	1903	1558	16	44	631	383
45-64	4685	7.2	8.1	2245	2440	272	363	1449	1320	94	383	430	374
65-	1472	2.3	4.9	511	961	27	164	342	222	102	474	40	101
YHTEENSX SUMMA - TOTAL	65303	100.0	23.0	31410	33893	16736	18684	12315	12506	229	943	2130	1760
KAUPUNGEISTA MAASEUDULLE - FRÄN STÄDER TILL LANDSBYGD - FROM URBAN COMMUNES TO RURAL COMMUNES													
- 4	6571	14.0	33.5	3303	3268	3303	3268	-	-	-	-	-	-
5-14	5735	12.2	14.5	2938	2797	2938	2797	-	-	-	-	-	-
15-24	11318	24.1	24.7	4557	6761	3394	4291	1116	2376	1	8	44	86
25-34	15290	32.6	28.0	8130	7160	2166	1492	5465	5234	14	30	485	404
35-44	4070	8.7	11.4	2344	1726	335	216	1657	1279	7	35	345	196
45-64	3100	6.6	5.3	1583	1517	201	193	1075	928	60	225	247	171
65-	860	1.8	2.8	337	523	26	85	218	123	61	267	32	48
YHTEENSX SUMMA - TOTAL	46944	100.0	16.5	23192	23752	12365	12342	9531	9940	143	565	1153	905
MAASEUDULTA KAUPUNKEIHIN - FRÄN LANDSBYGD TILL STÄDER - FROM RURAL COMMUNES TO URBAN COMMUNES													
- 4	3910	8.8	32.6	1951	1959	1951	1959	-	-	-	-	-	-
5-14	3573	8.0	12.5	1773	1800	1773	1800	-	-	-	-	-	-
15-24	16954	38.1	52.0	6963	9991	5506	7673	1419	2231	1	7	37	80
25-34	11854	26.7	41.7	6681	5173	2927	1916	3280	2854	8	42	466	361
35-44	3010	6.8	13.6	1494	1316	391	245	988	857	12	38	303	176
45-64	3621	8.1	8.3	1608	2013	269	285	1032	1049	51	479	256	200
65-	1555	3.5	6.4	570	985	40	111	378	267	119	543	33	64
YHTEENSX SUMMA - TOTAL	44477	100.0	23.2	21240	23237	12857	13989	7097	7258	191	1109	1095	881
MAASEUDULTA - MAASEUDULLE - FRÄN LANDSBYGD TILL LANDSBYGD - FROM RURAL COMMUNES TO RURAL COMMUNES													
- 4	3125	13.0	26.0	1648	1477	1648	1477	-	-	-	-	-	-
5-14	2744	11.4	9.6	1405	1339	1405	1339	-	-	-	-	-	-
15-24	7157	29.7	21.9	2683	4474	1972	2935	696	1499	-	1	15	39
25-34	6845	28.4	24.1	3674	3171	1225	864	2251	2132	7	17	191	158
35-44	1823	7.6	8.3	1024	799	201	127	708	571	5	22	110	79
45-64	1702	7.1	3.9	826	876	167	133	498	486	38	171	123	86
65-	684	2.8	2.8	272	412	26	60	160	121	68	212	18	19
YHTEENSX SUMMA - TOTAL	24080	100.0	12.6	11532	12548	6644	6935	4313	4809	118	423	457	381
KAUPUNKIEN NETTOMUUTTO - NETTOFLYTTNING TILL STÄDER - NET MIGRATION TO URBAN COMMUNES													
- 4	-2661	107.9	-13.6	-1352	-1309	-1352	-1309	-	-	-	-	-	-
5-14	-2162	87.6	-5.5	-1165	-997	-1165	-997	-	-	-	-	-	-
15-24	5636	-228.5	12.3	2406	3230	2110	3382	303	-145	-	-1	-7	-6
25-34	-3436	139.3	-6.3	-1449	-1987	761	424	-2185	-2380	-6	12	-19	-43
35-44	-1060	43.0	-3.0	-650	-410	56	29	-669	-422	5	3	-42	-20
45-64	521	-21.1	0.9	25	496	68	92	-43	121	-9	254	9	29
65-	695	-28.2	2.3	233	462	14	26	160	144	58	276	1	16
YHTEENSX SUMMA - TOTAL	-2467	100.0	-0.9	-1952	-515	492	1647	-2434	-2682	48	544	-58	-24

1) 0/00 lähtöalueen vastaavasta keskiikäluvusta - PÄ 1 000 av utflyttningsområdens motsvarande medelfolkmängd - Per 1 000 of respective mean population in district of out-migration

67. KUNTIEN VÄLINEN MUUTTOLIIKE LÄXNEITTÄIN 1978
OMFLYTTNING MELLAN KOMMUNER LÄNSVIS 1978
INTERCOMMUNAL MIGRATION BY PROVINCE 1978

LÄHTÖLÄXNI PROVINCE OF OUT-MIGRATION	TULOLÄXNI - INFLYTTNINGSLÄN - PROVINCE OF IN-MIGRATION													
	YHTEENSÄ SUMMA - TOTAL		UUDENMAAN NYLANDS		TURUN-PORIN ÅBO-BJÖRNEB.		ÅHVENANMAA ÅLAND		HÄMEEN TAVASTEUS		KYMEN KYMENE		MIKKE- S:T MI	
	KOKO MAA HELA RIKET	0/00	KAUP. STÄDER	KOKO LÄXNI HELA LÄXNET	KAUP. STÄDER	KOKO LÄXNI HELA LÄXNET	KAUP. STÄDER	KOKO LÄXNI HELA LÄXNET	KAUP. STAD	KOKO LÄXNI HELA LÄXNET	KAUP. STÄDER	KOKO LÄXNI HELA LÄXNET		KAUP. STÄDER
KOKO MAA WHOLE - COUNTRY 0/00	180804 38.04	38.04	109780 38.69	58450 52.75	47295 51.94	24544 35.00	13913 32.72	879 39.07	398 41.61	23613 35.72	12968 31.11	10270 29.66	6258 26.52	7579 36.19
KAUPUNGIT URBAN COMMUNES	112247	39.56	65303	44586	36140	14537	7199	471	136	13405	6008	6388	3522	4133
MUUT KUNNAT RURAL COMMUNES	68557	35.79	44477	13864	11155	10007	6714	408	262	10208	6960	3882	2736	3446
UUDENMAAN KAUPUNGIT	55264	49.88	41080	41709	33187	2133	1436	118	89	3406	2175	1424	984	941
MUUT KUNNAT	45707	50.19	34185	34566	27510	1741	1213	86	62	2672	1733	1172	847	776
TURUN-PORIN KAUPUNGIT	25499	36.37	14368	2656	2235	17608	9140	103	81	2104	1384	313	245	229
MUUT KUNNAT	15451	36.34	7716	1815	1578	10030	3976	56	41	1288	890	227	191	160
ÅHVENANMAA KAUPUNGI	686	30.49	238	33	22	60	38	559	161	5	4	-	-	2
MUUT KUNNAT	375	39.20	57	24	18	44	24	277	-	3	2	-	-	2
HÄMEEN KAUPUNGIT	23998	36.30	13212	4194	3436	1976	1270	8	5	13665	6417	722	422	606
MUUT KUNNAT	13928	33.42	6383	2784	2332	1291	869	7	4	7170	1688	479	310	376
KYMEN KAUPUNGIT	10670	31.39	6731	2009	1695	315	247	2	-	707	490	6123	3436	568
MUUT KUNNAT	7119	30.17	4009	1492	1267	226	178	1	-	507	362	3705	1545	357
MIKKELIN KAUPUNGI	3751	34.00	2722	517	428	89	69	1	-	200	128	2418	1891	211
POHJOIS-KARJALAN KAUPUNGIT	7463	36.59	4279	1168	1009	211	137	1	-	626	406	561	362	3524
MUUT KUNNAT	3373	39.50	1552	523	467	104	73	1	-	300	235	276	220	1488
KUOPIO KAUPUNGI	4290	34.59	2727	645	542	105	64	-	-	326	171	285	142	2036
VAASAN KAUPUNGI	6014	34.00	3463	1041	909	189	151	-	-	353	269	314	195	223
MUUT KUNNAT	2818	33.13	1440	489	437	111	100	-	-	184	147	100	59	92
KAUPUNGIT	3196	34.81	2023	552	472	78	51	-	-	169	122	214	136	131
KAUPUNGI	7924	31.49	4534	1279	1119	241	198	4	4	464	310	220	170	739
MUUT KUNNAT	4138	32.01	2125	716	638	120	102	1	1	283	195	150	121	549
KESKI-SUOMEN KAUPUNGIT	3786	30.94	2409	563	481	121	96	3	3	181	115	70	49	190
VAASAN KAUPUNGI	9590	39.71	4894	1117	965	406	276	3	2	858	545	180	141	377
MUUT KUNNAT	4029	43.63	1567	545	476	151	107	1	1	320	239	75	55	140
VAASAN KAUPUNGI	5561	37.29	3327	572	489	255	169	2	1	538	306	105	86	237
OULUN KAUPUNGI	11685	27.35	5904	1197	1007	643	467	69	51	571	413	117	95	89
MUUT KUNNAT	5597	30.14	2340	605	521	318	252	34	26	271	222	64	58	51
LAPIN KAUPUNGI	6088	25.20	3564	592	486	325	215	35	25	300	191	53	37	38
OULUN KAUPUNGI	14250	34.57	7051	1412	1192	495	368	10	4	560	386	169	120	200
MUUT KUNNAT	6330	36.88	2436	687	607	273	211	6	-	267	205	79	66	101
LAPIN KAUPUNGI	7920	32.93	4615	725	585	222	157	4	4	293	181	90	54	99
LAPIN KAUPUNGI	7361	37.69	4026	635	519	267	185	2	1	294	169	127	88	81
MUUT KUNNAT	3382	37.51	1493	340	289	126	94	1	1	140	90	61	50	41
LAPIN KAUPUNGI	3979	37.84	2533	295	230	141	91	1	-	154	79	66	38	40

68. LÄXNIEN VÄLINEN NETTOMUUTTO 1978
NETTOFLYTTNING MELLAN LÄN 1978
NET MIGRATION BETWEEN PROVINCE 1978

LÄHTÖLÄXNI UTFLYTTNINGSLÄN PROVINCE OF OUT-MIGRATION	TULOLÄXNI - INFLYTTNINGSLÄN - PROVINCE OF IN-MIGRATION											
	UUDEN- MAAN NYLANDS	TURUN- PORIN ÅBO- BJÖRNEB	ÅHVENAN- MAA ÅLAND	HÄMEEN TAVASTE HUS	KYMEN KYMENE	MIKKE- LIN S:T MICHELS	POHJOIS- KARJAL. NORRA KAREL.	KUOPIO	KESKI- SUOMEN MELL. FINL.	VAASAN VASA	OULUN ULEÅ- BORGS	LAPIN LAPP- LANDS
UUDENMAAN - NYLANDS	-	-523	85	-788	-585	-227	-193	-220	-115	-207	-258	-155
TURUN-PORIN - ÅBO-BJÖRNEBORGS	523	-	43	128	-2	18	-37	9	15	201	28	29
ÅHVENANMAA - ÅLAND	-85	-43	-	-3	-2	1	-	2	-3	-52	-9	1
HÄMEEN - TAVASTEUS	788	-128	3	-	15	-20	-80	-78	-2	40	-100	-53
KYMEN - KYMENE	585	2	2	-15	-	7	-8	-25	47	17	20	-32
MIKKELIN - S:T MICHELS	227	-18	-1	20	-7	-	60	-121	-25	25	-42	-34
POHJOIS-KARJALAN - NORRA KARELENS	193	37	-	80	8	-60	-	49	27	-10	-20	-28
KUOPIO - KUOPIO	220	-9	-2	78	25	121	-49	-	-11	59	-13	-11
KESKI-SUOMEN - MELLERSTA FINLANDS	115	-15	-3	-2	-47	25	-27	11	-	119	-21	7
VAASAN - VASA	207	-201	52	-40	-17	-25	10	-59	-119	-	-214	-25
OULUN - ULEÅBORGS	258	-28	9	100	-20	42	20	13	21	214	-	-70
LAPIN - LAPPPLANDS	155	-29	-1	53	32	34	28	11	-7	25	70	-
YHTEENSÄ - SUMMA - TOTAL	3186	-955	193	-385	-600	-84	-276	-408	-172	431	-559	-371

LIN CHELS	POHJ.-KARJALAN NORRA KARELENS		KUOPIO KUOPIO		KESKI-SUOMEN MELLERSTA FINL		VAASAN VASA		OULUN ULEÅBORGS		LAPIN LAPPLANDS		UTFLYTTNINGSLÅN
	KAUP. STÅDER	KOKO LÅXNI HELA LÅNET	KAUP. STÅDER	KOKO LÅXNI HELA LÅNET	KAUP. STÅDER	KOKO LÅXNI HELA LÅNET	KAUP. STÅDER	KOKO LÅXNI HELA LÅNET	KAUP. STÅDER	KOKO LÅXNI HELA LÅNET	KAUP. STÅDER	KOKO LÅXNI HELA LÅNET	
3389 39.69	5738 32.44	2842 33.41	7516 29.87	3976 30.76	9418 39.00	3952 42.79	12116 28.36	5317 28.63	13691 33.22	5977 34.82	6990 35.79	3495 38.76	HELA RIKET 0/00
1445	3078	1335	4046	1944	4784	1518	6514	2426	6778	2230	3527	1400	STÅDER
1944	2660	1507	3470	2032	4634	2434	5602	2891	6913	3747	3463	2095	ÖVRIGA KOMMUNER
455 383 72	848 719 129	411 362 49	1059 914 145	624 552 72	1002 846 156	437 382 55	990 866 124	517 470 47	1154 952 202	524 454 70	480 397 83	241 217 24	NYLANDS STÅDER ÖVRIGA KOMMUNER
110 81 29	152 111 41	80 61 19	250 196 54	141 120 21	421 307 114	146 307 30	844 637 207	443 366 77	523 387 136	224 172 52	296 237 59	139 124 15	ÅBO-BJÖRNEBORGS STÅDER ÖVRIGA KOMMUNER
- - -	- - -	- - -	6 5 1	3 3 -	- - -	- - -	17 16 1	7 7 -	1 1 -	1 1 -	3 3 -	2 2 -	ÅLAND STÅDER ÖVRIGA KOMMUNER
290 196 94	273 169 104	153 95 58	386 243 143	196 144 52	856 517 339	379 248 131	611 399 212	296 311 80	460 311 149	226 172 54	241 182 59	122 109 13	TAVASTERHUS STÅDER ÖVRIGA KOMMUNER
266 196 70	306 219 87	147 115 32	195 137 58	122 93 29	227 163 64	128 95 33	134 106 28	60 46 14	189 131 58	75 58 17	95 75 20	65 54 11	KYMMENE STÅDER ÖVRIGA KOMMUNER
1476 133 1343	283 145 138	135 83 52	618 240 378	435 179 256	352 141 211	157 75 82	114 49 65	63 33 30	158 83 75	89 49 40	47 21 26	10 5 5	S:t MICHELS STÅDER ÖVRIGA KOMMUNER
94 51 43	3042 1292 1750	1394 326 1068	396 271 125	213 158 55	110 70 40	51 42 9	66 39 27	46 26 20	219 143 76	111 78 33	61 27 34	30 16 14	NORRA KARELENS STÅDER ÖVRIGA KOMMUNER
271 191 80	347 193 154	228 146 82	3624 1552 2072	1667 374 1293	329 199 130	196 133 63	165 92 73	92 54 38	402 222 180	222 137 85	110 61 49	57 33 24	KUOPIO STÅDER ÖVRIGA KOMMUNER
195 79 116	83 40 43	50 31 19	340 168 172	217 124 93	5280 2165 3115	2072 238 1834	472 181 291	196 86 110	311 153 158	141 79 62	163 90 73	94 52 42	MELLERSTA FINLANDS STÅDER ÖVRIGA KOMMUNER
47 29 18	76 33 43	50 22 28	106 52 54	82 44 38	353 130 223	144 70 74	7826 3682 4144	3164 845 2299	496 276 220	297 178 119	142 81 61	87 53 34	VASA STÅDER ÖVRIGA KOMMUNER
142 78 64	239 94 145	140 57 83	415 214 201	213 122 91	332 169 163	154 78 76	710 368 342	343 215 128	8854 3645 5209	3527 545 2982	854 427 427	442 252 210	ULEÅBORGS STÅDER ÖVRIGA KOMMUNER
43 28 15	89 63 26	54 37 17	121 54 67	63 31 32	154 77 79	88 41 47	167 79 88	90 42 48	924 474 450	540 307 233	4498 1926 2572	2186 483 1703	LAPPLANDS STÅDER ÖVRIGA KOMMUNER

69. LÄÄNIEN VÄLINEN JA SISÄINEN¹⁾ MUUTTOLIIKE MUUTTANEIDEN SUKUPUOLEN, KIELEN JA IÄN MUKAAN 1978
 ÖMFLYTTNING MELLAN LÄN OCH INOM¹⁾ LÄN EFTER FLYTTARNAS KÖN, SPRÅK OCH ÅLDER 1978
 INTERNAL MIGRATION BETWEEN AND WITHIN¹⁾ PROVINCE BY SEX, LANGUAGE AND AGE OF MIGRANTS 1978

LÄHTÖLÄÄNI PROVINCE OF OUT- MIGRATION	TULOLÄÄNI - INFLYTTNINGSLÄN - PROVINCE OF IN-MIGRATION																		
	UUENMAAN - NYLANDS						TURUN-PORIN - ÅBO-BJÖRNEBORGIS						ÅHVENANMAA - ÅLAND						
	MUUTTANEIDEN IKÄ - FLYTTARNAS ÅLDER - AGE OF MIGRANTS																		
	YHT. SUMMA TOTAL	-14	15-24	25-39	40-64	65-	YHT. SUMMA TOTAL	-14	15-24	25-39	40-64	65-	YHT. SUMMA TOTAL	-14	15-24	25-39	40-64	65-	
MOLEMMAT SUKUPUOLET - BÅDA KÖNEN - BOTH SEXES																			
UUENMAAN	41709	8515	10427	17349	4605	813	2133	466	457	875	254	81	118	17	55	37	5	4	
TURUN-PORIN	2656	512	713	1106	250	75	17608	3959	5173	6051	1915	510	103	11	49	30	9	4	
ÅHVENANMAA	33	11	9	10	2	1	60	11	12	24	10	3	559	131	193	177	39	19	
HÄMEEN	4194	716	1308	1698	376	96	1976	408	528	785	202	53	8	2	4	2	-	-	
KYMEN	2009	307	764	737	164	37	315	65	73	120	48	9	2	-	-	1	1	-	
MIKKELIN	1168	138	590	346	69	25	211	47	57	83	20	4	1	-	-	1	-	-	
POHJOIS-KARJALAN	1041	116	571	271	62	21	189	38	57	79	7	8	-	-	-	-	-	-	
KUOPION	1279	184	551	423	86	35	241	62	67	98	11	3	4	1	2	1	-	-	
KESKI-SUOMEN	1117	150	468	390	84	25	406	78	125	138	50	15	3	-	1	2	-	-	
VAASAN	1197	175	523	398	82	19	643	140	233	203	47	20	69	9	34	25	1	-	
OULUN	1412	207	579	496	98	32	495	105	153	172	43	22	10	4	4	2	-	-	
LAPIN	635	83	255	221	63	13	267	48	99	87	31	2	2	-	1	1	-	-	
YHT. - TOTAL	58450	11114	16758	23445	5941	1192	24544	5427	7034	8715	2638	730	879	175	343	279	55	27	
MIEHET - MÄN - MALES																			
UUENMAAN	20408	4306	4232	9249	2320	301	1037	242	171	465	133	26	52	8	22	19	2	1	
TURUN-PORIN	1271	269	258	600	122	22	8648	2011	2119	3361	965	192	50	7	19	19	4	1	
ÅHVENANMAA	14	6	5	3	-	-	25	5	1	14	3	2	273	69	67	106	24	7	
HÄMEEN	1955	355	478	899	192	31	954	211	209	400	114	20	3	-	2	1	-	-	
KYMEN	907	148	272	384	89	14	160	31	33	66	28	2	1	-	-	-	1	-	
MIKKELIN	552	72	241	194	36	9	107	26	25	46	10	-	-	-	-	-	-	-	
POHJOIS-KARJALAN	464	51	232	142	31	8	94	19	28	43	2	2	-	-	-	-	-	-	
KUOPION	584	80	215	232	46	11	107	27	25	49	6	-	1	1	-	-	-	-	
KESKI-SUOMEN	491	72	188	193	30	8	196	38	61	67	24	6	3	-	1	2	-	-	
VAASAN	539	89	187	218	38	7	304	81	89	105	22	7	32	6	10	15	1	-	
OULUN	656	120	206	261	55	14	227	49	60	93	18	7	5	2	2	1	-	-	
LAPIN	309	42	117	111	32	7	125	23	45	42	14	1	1	-	-	1	-	-	
YHT. - TOTAL	28150	5610	6631	12486	2991	432	11984	2763	2866	4751	1339	265	421	93	123	164	32	9	
RUOTSINKIELISIÄ - SVENSKSPRÅKIGA - SWEDISH SPEAKING																			
UUENMAAN	3882	652	955	1467	578	230	217	34	43	85	42	13	77	9	38	25	2	3	
TURUN-PORIN	270	63	55	112	20	20	443	97	93	176	57	20	66	5	35	19	5	2	
ÅHVENANMAA	21	7	6	6	1	1	42	9	10	13	7	3	515	116	181	166	34	18	
HÄMEEN	105	25	14	34	25	7	18	2	3	10	3	-	1	-	1	-	-	-	
KYMEN	58	9	16	17	12	4	13	4	4	-	5	-	1	-	-	-	1	-	
MIKKELIN	8	1	1	6	-	-	-	-	-	-	-	-	-	-	-	-	-	-	
POHJOIS-KARJALAN	6	2	-	3	1	-	-	-	-	-	-	-	-	-	-	-	-	-	
KUOPION	10	3	-	5	1	1	6	1	2	1	2	-	-	-	-	-	-	-	
KESKI-SUOMEN	3	-	1	2	-	-	3	1	-	2	-	-	-	-	-	-	-	-	
VAASAN	173	31	63	58	18	3	70	10	31	24	3	2	57	6	30	20	1	-	
OULUN	9	2	1	4	1	1	6	3	-	3	-	-	2	1	-	1	-	-	
LAPIN	6	2	-	4	-	-	-	-	-	-	-	-	-	-	-	-	-	-	
YHT. - TOTAL	4551	797	1112	1718	657	267	818	161	186	314	119	38	719	137	285	231	43	23	

1) Pl. kunnassamutto - Exkl. flyttning inom kommun - *Excl. migration within communes*

HXMEEN - TAVASTEUS																KYMEN - KYMENE					MIKKELIN - S:T MICHELS					UTFLYTTNINGSLÄN
YHT. SUMMA TOTAL	-14	15-24	25-39	40-64	65-	YHT. SUMMA TOTAL	-14	15-24	25-39	40-64	65-	YHT. SUMMA TOTAL	-14	15-24	25-39	40-64	65-									
3406	734	766	1305	445	156	1424	306	326	594	156	42	941	212	213	345	129	42	NYLANDS								
2104	392	630	745	264	73	313	75	71	119	37	11	229	57	56	93	20	3	ÅBO-BJÖRNEBORGS								
5	-	3	2	-	-	-	-	-	-	-	-	2	-	1	1	-	-	ÅLAND								
13665	2985	3856	4840	1592	392	722	171	164	285	81	21	606	127	161	235	66	17	TAVASTEUS								
707	160	174	267	84	22	6123	1338	1817	2097	704	167	568	132	140	205	64	27	KYMENE								
626	120	195	203	80	28	561	108	181	191	65	16	3524	745	1162	1074	402	141	S:T MICHELS								
353	79	112	114	39	9	314	66	121	90	33	4	223	47	74	69	29	4	NORRA KARELENS								
464	102	134	166	50	12	220	34	83	78	19	6	739	189	200	251	79	20	KUOPIO								
858	166	301	275	82	34	180	33	52	74	17	4	377	71	125	121	46	14	MELLERSTA FINLANDS								
571	109	169	216	66	11	117	28	30	51	6	2	89	17	26	24	17	5	VASA								
560	100	170	202	69	19	169	32	65	59	8	5	200	59	44	73	20	4	ULEÅBORGS								
294	57	90	104	33	10	127	36	24	51	13	3	81	22	15	31	8	5	LAPPLANDS								
23613	5004	6600	8439	2804	766	10270	2227	2934	3689	1139	281	7579	1678	2217	2522	880	282	SUMMA								
1657	387	323	648	234	65	683	149	126	299	92	17	454	103	83	185	66	17	NYLANDS								
1049	199	261	421	140	28	162	45	38	57	19	3	107	28	24	44	10	1	ÅBO-BJÖRNEBORGS								
4	-	2	2	-	-	-	-	-	-	-	-	1	-	-	1	-	-	ÅLAND								
6752	1518	1636	2650	799	149	375	91	76	161	40	7	296	58	71	132	29	6	TAVASTEUS								
327	83	63	134	36	11	3007	682	725	1180	353	67	284	54	63	121	36	10	KYMENE								
277	50	79	103	38	7	265	56	75	96	32	6	1670	356	469	601	186	58	S:T MICHELS								
153	37	35	59	20	2	149	29	50	52	17	1	97	19	27	35	16	-	NORRA KARELENS								
238	54	69	91	20	4	112	19	43	41	7	2	346	91	74	127	46	8	KUOPIO								
401	78	127	144	42	10	88	20	24	38	5	1	180	38	46	64	27	5	MELLERSTA FINLANDS								
271	48	70	118	29	6	60	19	9	29	2	1	41	8	11	11	9	2	VASA								
264	47	75	102	33	7	83	14	30	34	3	2	93	28	14	38	10	3	ULEÅBORGS								
143	29	42	54	15	3	56	16	11	24	5	-	39	13	5	16	3	2	LAPPLANDS								
11536	2530	2782	4526	1406	292	5040	1140	1207	2011	575	107	3608	796	887	1375	438	112	SUMMA								
61	10	11	23	15	2	44	10	8	18	7	1	8	-	1	4	3	-	NYLANDS								
17	5	3	9	-	-	6	1	1	3	-	1	-	-	-	-	-	-	ÅBO-BJÖRNEBORGS								
2	-	1	1	-	-	-	-	-	-	-	-	-	-	-	-	-	-	ÅLAND								
37	8	6	10	11	2	4	2	-	2	-	-	-	-	-	-	-	-	TAVASTEUS								
2	-	-	2	-	-	36	7	6	13	8	2	-	-	-	-	-	-	KYMENE								
1	-	-	1	-	-	2	-	-	2	-	-	4	1	-	2	-	1	S:T MICHELS								
-	-	-	-	-	-	-	-	-	-	-	-	-	-	-	-	-	-	NORRA KARELENS								
-	-	-	-	-	-	-	-	-	-	-	-	-	-	-	-	-	-	KUOPIO								
9	4	-	4	1	-	-	-	-	-	-	-	-	-	-	-	-	-	MELLERSTA FINLANDS								
6	1	2	3	-	-	2	-	1	1	-	-	-	-	-	-	-	-	VASA								
1	-	-	-	-	1	-	-	-	-	-	-	-	-	-	-	-	-	ULEÅBORGS								
4	2	-	2	-	-	-	-	-	-	-	-	-	-	-	-	-	-	LAPPLANDS								
140	30	23	55	27	5	94	20	16	39	15	4	12	1	1	6	3	1	SUMMA								

69. (JATK. - FORTS. - CONT.)

LXHTLÄÄNNI PROVINCE OF OUT- MIGRATION	TULOLÄÄNNI - INFLYTTNINGSLÄN - PROVINCE OF IN-MIGRATION																	
	POHJOIS-KARJALAN - NORRA KARELENS						KUOPION - KUOPIO						KESKI-SUOMEN - MELLERSTA FINLANDS					
	MUUTTANEIDEN IKÄ - FLYTTARNAS ÅLDER - AGE OF MIGRANTS																	
	YHT. SUMMA TOTAL	-14	15-24	25-39	40-64	65-	YHT. SUMMA TOTAL	-14	15-24	25-39	40-64	65-	YHT. SUMMA TOTAL	-14	15-24	25-39	40-64	65-
MOLEMAT SUKUPUOLET - BÅDA KÖNEN - BOTH SEXES																		
UUDENMAAN	848	164	249	325	87	23	1059	241	252	421	106	39	1002	250	230	414	81	27
TURUN-PORIN	152	34	43	58	12	5	250	58	53	109	26	4	421	91	100	177	43	10
AHVENANMAA	-	-	-	-	-	-	6	1	1	4	-	-	-	-	-	-	-	-
HÄMEEN	273	62	67	105	32	7	386	104	86	171	19	6	856	202	205	343	82	24
KYMEN	306	75	78	119	30	4	195	46	47	76	18	8	227	53	49	101	21	3
MIKKELIN	283	67	72	96	40	8	618	126	209	181	80	22	352	67	135	108	34	8
POHJOIS-KARJALAN	3042	590	1082	936	327	107	396	85	122	139	38	12	110	23	29	40	9	9
KUOPION	347	81	89	137	36	4	3624	714	1270	1163	381	96	329	77	97	124	28	3
KESKI-SUOMEN	83	20	20	37	5	1	340	85	90	117	38	10	5280	1098	1631	1779	613	159
VAASAN	76	16	18	33	3	6	106	24	29	41	11	1	353	71	124	131	22	5
OULUN	239	65	49	95	23	7	415	86	129	160	35	5	332	77	100	122	23	10
LAPIN	89	23	13	43	7	3	121	28	26	42	20	5	156	39	40	59	17	1
YHT. - TOTAL	5738	1197	1780	1984	602	175	7516	1598	2314	2624	772	208	9418	2048	2740	3398	973	259
MIEHET - MÄN - MALES																		
UUDENMAAN	408	68	98	185	51	6	534	125	106	229	59	15	492	130	87	221	44	10
TURUN-PORIN	74	18	20	30	4	2	135	34	23	65	11	2	233	52	48	111	19	3
AHVENANMAA	-	-	-	-	-	-	3	-	-	3	-	-	-	-	-	-	-	-
HÄMEEN	134	34	26	59	14	1	189	50	43	86	10	-	421	93	92	188	41	7
KYMEN	154	34	36	66	17	1	105	22	19	48	11	5	115	24	23	55	12	1
MIKKELIN	123	29	22	48	19	5	274	52	77	105	35	5	173	38	56	55	21	3
POHJOIS-KARJALAN	1446	272	437	536	163	38	202	47	55	75	19	6	42	11	7	17	4	3
KUOPION	171	41	31	79	16	4	1663	346	466	649	168	34	164	44	40	64	16	-
KESKI-SUOMEN	36	9	6	18	3	-	157	46	27	61	19	4	2575	580	646	993	291	65
VAASAN	40	11	12	16	-	1	52	13	11	22	5	1	164	41	37	71	13	2
OULUN	117	33	21	49	13	1	193	48	45	79	18	3	149	38	35	61	12	3
LAPIN	40	10	3	23	3	1	59	14	10	24	9	2	77	22	17	26	12	-
YHT. - TOTAL	2743	559	712	1109	303	60	3566	797	882	1446	364	77	4605	1073	1088	1862	485	97
RUOTSINKIELISIÄ - SVENSKSPRÄKIGA - SWEDISH SPEAKING																		
UUDENMAAN	2	-	1	1	-	-	9	-	1	5	1	2	12	4	1	6	-	1
TURUN-PORIN	-	-	-	-	-	-	5	1	1	3	-	-	-	-	-	-	-	-
AHVENANMAA	-	-	-	-	-	-	-	-	-	-	-	-	-	-	-	-	-	-
HÄMEEN	-	-	-	-	-	-	1	-	-	1	-	-	1	-	-	1	-	-
KYMEN	-	-	-	-	-	-	-	-	-	-	-	-	-	-	-	-	-	-
MIKKELIN	-	-	-	-	-	-	-	-	-	-	-	-	-	-	-	-	-	-
POHJOIS-KARJALAN	4	-	-	2	1	1	1	-	-	1	-	-	-	-	-	-	-	-
KUOPION	-	-	-	-	-	-	4	-	1	3	-	-	-	-	-	-	-	-
KESKI-SUOMEN	-	-	-	-	-	-	-	-	-	-	-	-	13	3	1	5	2	2
VAASAN	-	-	-	-	-	-	1	-	-	1	-	-	4	-	2	2	-	-
OULUN	-	-	-	-	-	-	2	-	-	2	-	-	-	-	-	-	-	-
LAPIN	-	-	-	-	-	-	-	-	-	-	-	-	-	-	-	-	-	-
YHT. - TOTAL	6	-	1	3	1	1	23	1	3	16	1	2	30	7	4	14	2	3

VAASAN - VASA																	OULUN - ULEABORGS					LAPIN - LAPPLANDS					UTFLYTTNINGSLIN
YHT. SUMMA TOTAL	-14	15-24	25-39	40-64	65-	YHT. SUMMA TOTAL	-14	15-24	25-39	40-64	65-	YHT. SUMMA TOTAL	-14	15-24	25-39	40-64	65-										
990	249	219	412	85	25	1154	258	301	470	103	22	480	112	101	223	38	6	NYLANDS									
844	237	201	343	50	13	523	154	120	206	36	7	296	72	71	126	25	2	ABO-BJURNEBORGS									
17	4	7	6	-	-	1	-	1	-	-	-	3	-	-	1	2	-	ALAND									
611	157	125	249	66	14	460	110	109	186	44	11	241	55	37	127	20	2	TAVASTEUS									
134	30	33	56	14	1	189	53	39	83	11	3	95	31	19	39	6	-	KYMMENE									
114	33	25	44	11	1	158	43	23	72	15	5	47	7	16	14	10	-	S:T MICHELS									
66	19	15	22	9	1	219	47	71	72	23	6	61	7	22	26	6	-	NORRA KARELENS									
165	51	35	67	12	-	402	90	115	155	35	7	110	22	38	42	7	1	KUOPIO									
472	124	145	164	31	8	311	76	74	147	11	3	163	39	40	66	14	4	MELLERSTA FINLANDS									
7826	1801	2721	2496	632	176	496	114	153	190	31	8	142	38	23	60	20	1	VASA									
710	188	215	255	41	11	8854	2055	3037	2819	772	171	854	219	249	323	46	17	ULEABORGS									
167	30	63	51	18	5	924	203	322	300	80	19	4498	1055	1509	1413	420	101	LAPPLANDS									
12116	2923	3804	4165	969	255	13691	3203	4365	4700	1161	262	6990	1657	2125	2460	614	134	SUMMA									
479	127	76	221	48	7	560	117	118	258	56	11	243	61	42	119	19	2	NYLANDS									
423	127	76	185	27	8	275	83	45	119	25	3	153	42	32	66	13	-	ABO-BJURNEBORGS									
8	2	3	3	-	-	-	-	-	-	-	-	2	-	-	1	1	-	ALAND									
293	73	57	128	29	6	226	54	51	96	21	4	121	27	18	66	10	-	TAVASTEUS									
69	18	13	30	8	-	91	23	13	48	5	2	43	16	7	17	3	-	KYMMENE									
61	19	12	26	4	-	76	17	11	40	6	2	20	3	7	6	4	-	S:T MICHELS									
32	9	8	11	4	-	97	20	31	35	10	1	28	4	6	16	2	-	NORRA KARELENS									
86	30	17	32	7	-	183	44	44	74	19	2	46	9	15	18	4	-	KUOPIO									
209	66	44	84	13	2	144	42	22	75	4	1	77	24	13	31	8	1	MELLERSTA FINLANDS									
3666	961	987	1349	304	65	238	63	61	98	14	2	65	17	5	33	10	-	VASA									
319	92	79	126	18	4	4266	1046	1192	1564	398	66	393	105	91	171	20	6	ULEABORGS									
73	13	27	25	6	2	425	104	125	153	37	6	2231	573	598	795	229	36	LAPPLANDS									
5718	1537	1399	2220	468	94	6581	1613	1713	2560	595	100	3422	881	834	1339	323	45	SUMMA									
164	41	32	61	26	4	13	2	3	7	-	1	8	-	1	6	1	-	NYLANDS									
71	14	11	35	7	4	2	-	-	2	-	-	2	-	-	1	1	-	ABO-BJURNEBORGS									
14	3	5	6	-	-	-	-	-	-	-	-	1	-	-	-	1	-	ALAND									
10	3	-	7	-	-	1	-	-	-	1	-	-	-	-	-	-	-	TAVASTEUS									
4	3	-	1	-	-	-	-	-	-	-	-	-	-	-	-	-	-	KYMMENE									
5	2	-	3	-	-	-	-	-	-	-	-	-	-	-	-	-	-	S:T MICHELS									
4	2	-	1	1	-	1	-	-	-	1	-	-	-	-	-	-	-	NORRA KARELENS									
7	3	1	3	-	-	-	-	-	-	-	-	-	-	-	-	-	-	KUOPIO									
3	-	-	2	1	-	-	-	-	-	-	-	-	-	-	-	-	-	MELLERSTA FINLANDS									
1617	323	526	552	160	56	14	1	5	8	-	-	2	-	-	2	-	-	VASA									
8	1	3	3	1	-	4	1	-	3	-	-	-	-	-	-	-	-	ULEABORGS									
1	-	-	-	-	1	1	-	-	-	1	-	9	-	-	3	5	1	LAPPLANDS									
1908	395	578	674	196	65	36	4	8	20	3	1	22	-	1	12	8	1	SUMMA									

70. KUNTIEN VÄLINEN MUUTTOILIKE MUUTTANEIDEN¹⁾ KOULUTUSASTEEN JA SUKUPUOLEN MUKAAN LÄÄNEITTÄIN 1978
 OMFLYTTNING MELLAN KOMMUNER EFTER FLYTTARNAS¹⁾ UTBILDNINGSNIVÅ OCH KÖN LÄNSVIS 1978
 INTERCOMMUNAL MIGRATION BY LEVEL OF EDUCATION, SEX AND PROVINCE OF MIGRANTS¹⁾ 1978

LÄXNI LÄN PROVINCE	PERUSASTEEN JÄLKEINEN KOULUTUSASTE UTBILDNINGSNIVÅ EFTER GRUNDSTADIET LEVEL OF EDUCATION AFTER BASIC EDUCATION								EI PERUSASTEEN JÄLKEISTÄ KOULU- TUSTA EJ UTBILDNING EFTER GRUNDST. NO EDUCATION COMPLETED AFTER BASIC EDUCATION		YHTEENSÄ SUMMA TOTAL		
	ALEMPI KESKIASTE LÄGRE MELLANST. LOWER SECOND STAGE OF SECOND LEVEL		YLEMPI KESKIASTE HÖGRE MELLANST. UPPER SECOND STAGE OF SECOND LEVEL		KORKEA-ASTE HÖGSTADIET THIRD LEVEL		TUNTEMATON OKÄND UNKNOWN		MS	M	MS	M	
	MS	M	MS	M	MS	M	MS	M					
KOKO MAA - HELA RIKET WHOLE COUNTRY	37267	18375	25995	11350	21984	11104	126	95	56081	26553	141453	67437	
UUDENMAAN NYLANDS	TULOM INFL IN LÄHTÖM UTFL OUT NETTO NET	9995 4956 9901 4276 8326 4360 45 22	9995 4956 9901 4276 8326 4360 45 22	9901 4276 8326 4360 45 22	4276 8326 4360 45 22	8326 4360 45 22	4360 45 22	45 22	18713	8740	46980	22354	
TURUN-PORIN ÅBO-BJÖRNEBORGS	TULOM LÄHTÖM NETTO	5034 5188 -154	2573 2664 -91	3200 3446 -246	1366 1481 -115	2612 2932 -320	1326 1550 -224	17 17 -	5 6 -	8094 8094 -	3859 3880 -21	18957 19677 -720	9129 9581 -452
AHVENANMAA ÅLAND	TULOM LÄHTÖM NETTO	220 157 63	98 68 30	107 70 37	47 33 14	78 49 29	35 23 12	3 4 -1	1 2 -1	295 248 47	147 122 25	703 528 175	328 248 80
HÄMEEN TAVASTEHUS	TULOM LÄHTÖM NETTO	4917 4948 -31	2527 2519 8	3183 3411 -228	1429 1539 -110	2554 2791 -237	1246 1378 -132	23 26 -3	10 10 -	7767 7564 203	3716 3620 96	18444 18740 -296	8928 9066 -138
KYMEN KYMHENE	TULOM LÄHTÖM NETTO	2273 2342 -69	1123 1127 -4	1348 1682 -334	637 806 -169	1128 1231 -103	579 613 -34	9 9 -	5 4 1	3222 3251 -29	1525 1544 -19	7980 8515 -535	3869 4094 -225
MIKKELIN S:t MICHELS	TULOM LÄHTÖM NETTO	1731 1876 -145	834 880 -46	899 1056 -157	406 460 -54	761 803 -42	351 368 -17	4 3 1	3 1 2	2451 2370 81	1195 1153 42	5844 6106 -260	2789 2862 -73
POHJOIS-KARJALAN NORRA KARELENS	TULOM LÄHTÖM NETTO	1448 1598 -150	738 795 -57	688 836 -148	310 326 -16	619 703 -84	303 346 -43	3 4 -1	2 1 1	1743 1717 26	812 798 14	4501 4858 -357	2165 2266 -101
KUOPION KUOPIO	TULOM LÄHTÖM NETTO	1879 1989 -110	873 925 -52	1008 1178 -170	448 490 -42	897 1044 -147	426 493 -67	8 3 5	2 1 1	2081 2058 23	1000 986 14	5873 6272 -399	2749 2895 -146
KESKI-SUOMEN MELLERSTA FINLANDS	TULOM LÄHTÖM NETTO	2105 2195 -90	1052 1084 -32	1219 1355 -136	559 591 -32	1124 1217 -93	547 562 -15	-	-	2877 2839 38	1354 1288 66	7325 7606 -281	3512 3525 -13
VAASAN VASA	TULOM LÄHTÖM NETTO	2782 2715 67	1258 1223 35	1704 1830 -126	713 759 -46	1455 1479 -24	700 678 22	4 4 -	2 2 -	3183 3052 131	1479 1419 60	9128 9080 48	4152 4081 71
OULUN ULEÅBORGS	TULOM LÄHTÖM NETTO	3218 3419 -201	1547 1627 -80	1852 2027 -175	763 834 -71	1594 1810 -216	827 875 -48	4 4 -	2 2 -	3759 3729 30	1806 1782 24	10427 10989 -562	4945 5120 -175
LAPIN LAPPLANDS	TULOM LÄHTÖM NETTO	1665 1738 -73	796 826 -30	886 1068 -182	396 470 -74	836 830 6	404 400 4	6 6 -	1 1 -	1896 2041 -145	920 988 -68	5289 5683 -394	2517 2685 -168

1) 16-vuotiaat ja heitä vanhemmat - 16-åringar och äldre - Migrants aged 16 and over

Esimerkkejä koulutusasteluokittelusta:

Perusaste - kansakoulu, keski- ja peruskoulu
 Alempi keskiaste - ammattikoulu, kauppakoulu
 Ylempi keskiaste - ylioppilastutkinto, teknillinen koulu
 Korkea-aste - insinööri, hum.kand., fil.kand., fil.lis.

Exempel på utbildningsnivåklassificeringen:

Grundstadiet - folkskola, mellan- och grundskola
 Lägre mellanstadiet - yrkesskola, handelsskola
 Högre mellanstadiet - studentexamen, teknisk skola
 Högstadiet - ingenjör, hum.kand., fil.kand., fil.lis.

Examples of classification by level of education:

Basic education - primary school, secondary school, comprehensive school
 Lower second stage of second level - vocational school, commercial school
 Higher second stage of second level - matriculation examination, technical education
 Third level - engineer, examination on undergraduate, graduate, postgraduate level

71. MUJISTA POHJOISMAISTA JA MUJIN POHJOISMAIHIN MUUTTANEET LUXNEITTÄIN 1971-78
IN- OCH UTVANDRARE FRÅN OCH TILL ÖVRIGA NORDEN LÄNSVIS 1971-78
MIGRANTS FROM/TO OTHER NORDIC COUNTRIES BY PROVINCE 1971-78

LÄNNI LÄN PROVINCE	1971-75 ¹⁾	1974	1975	1976	1977	1978	1971-75 ²⁾	1974	1975	1976	1977	1978
	LUKU - ANTAL - NUMBER						o/oo ²⁾					
MAAHANMUUTTANEET - INVANDRARE - IMMIGRANTS												
KOKO MAA - HELA RIKET WHOLE COUNTRY	12 914	11 017	5 558	5 315	5 435	5 121	2.8	2.4	1.2	1.1	1.1	1.1
KAUPUNGIT - STÄDER URBAN COMMUNES	6 593	5 924	3 186	2 896	3 063	2 929	2.5	2.2	1.2	1.0	1.1	1.0
MUUT KUNNAT - ÖVRIGA KOMMUNER RURAL COMMUNES	6 321	5 093	2 372	2 419	2 372	2 192	3.1	2.6	1.2	1.2	1.2	1.1
UJDEMAAN - NYLANDS	2 147	1 853	1 122	993	1 017	1 036	2.0	1.7	1.0	0.9	0.9	0.9
TURUN-PORIN - ÅBO-BJÖRNEBORGS	1 702	1 719	620	726	585	614	2.5	2.5	0.9	1.0	0.8	0.9
AHVENANMAA - ÅLAND	225	190	121	127	115	112	10.4	8.6	5.5	5.7	5.1	5.0
HÄMEEN - TAVASTEHS	1 336	1 172	641	438	408	433	2.1	1.8	1.0	0.7	0.6	0.7
KYMEN - KYMENE	436	292	162	186	188	167	1.3	0.8	0.5	0.5	0.5	0.5
MIKKELIN - S:T MICHELS	242	212	81	113	105	88	1.1	1.0	0.4	0.5	0.5	0.4
POHJ.-KARJALAN - NORRA KARELENS	273	205	130	142	112	83	1.5	1.2	0.7	0.8	0.6	0.5
KUOPION - KUOPIO	410	313	150	168	162	120	1.6	1.3	0.6	0.7	0.6	0.5
KESKI-SUOMEN - M. FINLANDS	638	490	218	228	229	252	2.7	2.0	0.9	0.9	1.0	1.0
VAASAN - VASA	1 748	1 448	724	767	766	763	4.1	3.4	1.7	1.8	1.8	1.8
OULUN - ULEÅBORGS	2 047	1 659	850	727	852	765	5.1	4.1	2.1	1.8	2.1	1.9
LAPIN - LAPPLANDS	1 710	1 464	739	700	896	688	8.7	7.5	3.8	3.6	4.6	3.5
MAASTAMUUTTANEET - UTVANDRARE - EMIGRANTS												
KOKO MAA - HELA RIKET WHOLE COUNTRY	11 723	10 566	11 147	15 772	15 402	12 817	2.5	2.3	2.4	3.3	3.2	2.7
KAUPUNGIT - STÄDER URBAN COMMUNES	6 425	6 291	6 999	9 850	10 318	8 524	2.5	2.3	2.5	3.5	3.6	3.0
MUUT KUNNAT - ÖVRIGA KOMMUNER RURAL COMMUNES	5 298	4 275	4 148	5 922	5 084	4 293	2.6	2.2	2.1	3.1	2.7	2.2
UJDEMAAN - NYLANDS	2 140	2 102	2 264	3 674	4 014	2 976	2.0	2.0	2.1	3.4	3.6	2.7
TURUN-PORIN - ÅBO-BJÖRNEBORGS	1 212	1 190	1 264	1 766	1 818	1 711	1.8	1.7	1.8	2.5	2.6	2.4
AHVENANMAA - ÅLAND	157	176	194	247	260	228	7.3	8.0	8.7	11.0	11.6	10.1
HÄMEEN - TAVASTEHS	1 126	1 055	1 162	1 557	1 544	1 447	1.7	1.6	1.8	2.4	2.3	2.2
KYMEN - KYMENE	411	414	334	504	542	524	1.2	1.2	1.0	1.5	1.6	1.5
MIKKELIN - S:T MICHELS	264	206	218	241	216	201	1.2	1.0	1.0	1.1	1.0	1.0
POHJ.-KARJALAN - NORRA KARELENS	308	190	341	312	315	224	1.7	1.1	1.9	1.8	1.8	1.3
KUOPION - KUOPIO	422	331	350	428	434	369	1.7	1.3	1.4	1.7	1.7	1.5
KESKI-SUOMEN - M. FINLANDS	599	462	460	663	633	529	2.5	1.9	1.9	2.8	2.6	2.2
VAASAN - VASA	1 545	1 518	1 493	2 166	2 014	1 623	3.7	3.6	3.5	5.1	4.7	3.8
OULUN - ULEÅBORGS	1 702	1 236	1 248	1 831	1 713	1 439	4.2	3.1	3.1	4.5	4.2	3.5
LAPIN - LAPPLANDS	1 837	1 686	1 819	2 383	1 899	1 546	9.3	8.6	9.3	12.2	9.7	7.9
NETTOMUUTTO - NETTOINVANDRING - NET IMMIGRATION												
KOKO MAA - HELA RIKET WHOLE COUNTRY	1 191	451	-5 589	-10 457	-9 967	-7 696	0.3	0.1	-1.2	-2.2	-2.1	-1.6
KAUPUNGIT - STÄDER URBAN COMMUNES	168	- 367	-3 813	- 6 954	-7 255	-5 595	0.1	-0.1	-1.4	-2.5	-2.6	-2.0
MUUT KUNNAT - ÖVRIGA KOMMUNER RURAL COMMUNES	1 023	818	-1 776	- 3 503	-2 712	-2 101	0.5	0.4	-0.9	-1.8	-1.4	-1.1
UJDEMAAN - NYLANDS	7	- 249	-1 142	- 2 681	-2 681	-1 940	0.0	-0.2	-1.1	-2.4	-2.7	-1.8
TURUN-PORIN - ÅBO-BJÖRNEBORGS	490	529	- 644	- 1 040	-1 233	-1 097	0.7	0.8	-0.9	-1.5	-1.8	-1.6
AHVENANMAA - ÅLAND	68	14	- 73	- 120	- 145	- 116	3.2	0.6	-3.3	-5.4	-6.5	-5.2
HÄMEEN - TAVASTEHS	210	117	- 521	- 1 119	-1 136	-1 014	0.3	0.2	-0.8	-1.7	-1.7	-1.5
KYMEN - KYMENE	25	- 122	- 172	- 318	- 354	- 357	0.1	-0.4	-0.5	-0.9	-1.0	-1.0
MIKKELIN - S:T MICHELS	- 22	6	- 137	- 128	- 111	- 113	-0.1	0.0	-0.7	-0.6	-0.5	-0.5
POHJ.-KARJALAN - NORRA KARELENS	- 35	15	- 211	- 170	- 203	- 141	-0.2	0.1	-1.2	-1.0	-1.1	-0.8
KUOPION - KUOPIO	- 12	- 18	- 200	- 260	- 272	- 249	-0.0	-0.1	-0.8	-1.0	-1.1	-1.0
KESKI-SUOMEN - M. FINLANDS	39	28	- 242	- 435	- 404	- 277	0.2	0.1	-1.0	-1.8	-1.7	-1.1
VAASAN - VASA	203	- 70	- 769	- 1 399	-1 248	- 860	0.5	-0.2	-1.8	-3.3	-2.9	-2.0
OULUN - ULEÅBORGS	345	423	- 398	- 1 104	- 861	- 674	0.9	1.1	-1.0	-2.7	-2.1	-1.6
LAPIN - LAPPLANDS	- 127	- 222	-1 080	- 1 683	-1 003	- 858	-0.6	-1.1	-5.5	-8.6	-5.1	-4.4

1) Vuosikeskiarvo - Årsmedeltal - Annual mean

2) o/oo keskiarvo - På 1 000 av medelfolkmängden - Per 1 000 of mean population

72. MUISTA PÖHJOISMAISTA MUUTTANEET TULOLKXNIN, LÄHTÖMAAN, IÄN, SIVIILISÄÄDYN JA SUKUPUOLEN MUKAAN 1978
 INVANDRARE FRÄN ÖVRIGA NORDEN EFTER INFLYTTNINGSLÄN, UTFLYTTNINGSLAND, ÄLDER, CIVILSTÄND OCH KÖN 1978
 IMMIGRANTS FROM OTHER NORDIC COUNTRIES BY PROVINCE OF IMMIGRATION, COUNTRY OF EMIGRATION, AGE, MARITAL STATUS AND SEX 1978

TULOLKXNI PROVINCE OF IMMIGRATION	KAIKKI MUUTT.1) ALLA INFLYTT.1) ALL IMMIGRANTS1)		LÄHTÖMAA - UTVANDRINGSLAND - COUNTRY OF EMIGRATION								SIVIILISÄÄTY - CIVILSTÄND - MARITAL ST.					
			RUOTSI SVERIGE SWEDEN		NORJA NORGE NORWAY		TANSKA DANMARK DENMARK		ISLANDI ISLAND ICELAND		NAIMATTOMAT OGIFTA SINGLE IKÄ-ÄLDER-AGE 15-		NAIMISSA GIFTA MARRIED		LESKET JA ER. ÄNKL, ÄNKÖR O FRÄNSKILDA WIDOWED AND DIVORCED	
			MS	M	MS	M	MS	M	MS	M	MS	M	MS	M	MS	M
KOKO MAA WHOLE COUNTRY	5121	2788	4725	2580	223	119	169	89	4	-	2271	1293	1422	773	368	210
KAUPUNGI URBAN COMMUNES	2929	1604	2659	1461	131	66	136	77	3	-	1347	742	783	435	245	147
MUUT KUNNAT RURAL COMMUNES	2192	1184	2066	1119	92	53	33	12	1	-	924	551	639	338	123	63
UUDENMAAN KAUPUNGI	1036	529	905	459	38	20	91	50	2	-	438	207	295	163	103	59
MUUT KUNNAT	846	436	729	374	31	15	85	47	1	-	374	174	236	134	87	51
TURUN-PORIN KAUPUNGI	190	93	176	85	7	5	6	3	1	-	64	33	59	29	16	8
MUUT KUNNAT	614	333	557	299	31	19	26	15	-	-	272	153	168	85	50	33
AHVENANMAA KAUPUNGI	419	238	378	212	20	14	21	12	-	-	184	114	112	56	38	26
MUUT KUNNAT	195	95	179	87	11	5	5	3	-	-	88	39	56	29	12	7
AHVENANMAA KAUPUNGI	112	55	110	54	2	1	-	-	-	-	61	29	26	16	5	1
MUUT KUNNAT	43	20	41	19	2	1	-	-	-	-	29	12	8	6	1	-
HÄMEEN KAUPUNGI	69	35	69	35	-	-	-	-	-	-	32	17	18	10	4	1
MUUT KUNNAT	433	243	404	229	13	6	16	8	-	-	201	112	111	60	44	32
KAUPUNGI	306	180	287	169	11	5	8	6	-	-	149	89	75	43	32	23
MUUT KUNNAT	127	63	117	60	2	1	8	2	-	-	52	23	36	17	12	9
KYMEN KAUPUNGI	167	94	153	85	6	5	8	4	-	-	75	35	45	29	16	10
MUUT KUNNAT	128	70	117	63	4	3	7	4	-	-	56	23	34	23	16	10
MIKKELIN KAUPUNGI	39	24	36	22	2	2	1	-	-	-	19	12	11	6	-	-
MUUT KUNNAT	88	44	86	44	2	-	-	-	-	-	42	22	16	6	6	4
POHJOIS-KARJALAN KAUPUNGI	45	24	44	24	1	-	-	-	-	-	25	13	5	1	4	3
MUUT KUNNAT	43	20	42	20	1	-	-	-	-	-	17	9	11	5	2	1
POHJOIS-KARJALAN KAUPUNGI	83	52	77	49	2	1	4	2	-	-	47	32	21	12	5	4
MUUT KUNNAT	38	23	35	21	1	1	2	1	-	-	26	18	9	4	1	1
KUOPION KAUPUNGI	45	29	42	28	1	-	2	1	-	-	21	14	12	8	4	3
MUUT KUNNAT	120	73	110	67	9	5	1	1	-	-	64	44	31	19	8	4
KESKI-SUOMEN KAUPUNGI	60	35	57	32	2	2	1	1	-	-	29	21	17	10	2	-
MUUT KUNNAT	60	38	53	35	7	3	-	-	-	-	35	23	14	9	6	4
KESKI-SUOMEN KAUPUNGI	252	138	242	134	5	3	5	1	-	-	110	58	76	42	14	8
MUUT KUNNAT	87	45	82	44	1	-	4	1	-	-	42	20	27	16	7	3
VAASAN KAUPUNGI	165	93	160	90	4	3	1	-	-	-	68	38	49	26	7	5
MUUT KUNNAT	763	409	738	396	11	6	14	7	-	-	289	180	229	117	49	20
KAUPUNGI	372	200	397	192	9	4	6	4	-	-	159	91	101	52	26	11
MUUT KUNNAT	391	209	381	204	2	2	8	3	-	-	130	89	128	65	23	9
OULUN KAUPUNGI	765	420	725	403	34	16	4	1	2	-	337	204	213	112	31	16
MUUT KUNNAT	299	172	270	160	25	11	2	1	2	-	134	81	81	43	16	12
LAPIN KAUPUNGI	466	248	455	243	9	5	2	-	-	-	203	123	132	69	15	4
MUUT KUNNAT	688	398	618	361	70	37	-	-	-	-	335	217	191	112	37	19
KAUPUNGI	286	161	262	151	24	10	-	-	-	-	140	86	78	47	15	7
MUUT KUNNAT	402	237	356	210	46	27	-	-	-	-	195	131	113	65	22	12

1) Lukuihin sisältyvät ne muuttaneet, joiden lähtömaa tuntematon - Talen innehåller de invandrare, vilkas utflyttningsland var okänt - Figures include immigrants whose country of departure was unknown

IKK - ALDER - AGE														INVANDRINGSLÄN
-14		15-19		20-24		25-29		30-44		45-64		65-		
MS	M	MS	M	MS	M	MS	M	MS	M	MS	M	MS	M	
1060	512	526	212	1172	644	929	537	995	680	314	162	125	41	HELA RIKET
554	280	287	124	696	370	530	297	608	414	183	100	71	19	STÄDER
506	232	239	88	476	274	399	240	387	266	131	62	54	22	ÖVRIGA KOMMUNER
200	100	87	25	228	115	168	78	251	165	77	39	25	7	NYLANDS
149	77	71	20	187	95	143	68	209	136	67	35	20	5	STÄDER
51	23	16	5	41	20	25	10	42	29	10	4	5	2	ÖVRIGA KOMMUNER
124	62	49	25	139	71	111	58	132	88	45	24	14	5	ÅBO-BJÖRNEBORGS
85	42	24	14	94	53	81	42	94	66	32	18	9	3	STÄDER
39	20	25	11	45	18	30	16	38	22	13	6	5	2	ÖVRIGA KOMMUNER
20	9	11	3	28	11	23	12	17	13	10	6	3	1	ÅLAND
5	2	5	1	14	5	10	5	6	5	1	1	2	1	STÄDER
15	7	6	2	14	6	13	7	11	8	9	5	1	-	ÖVRIGA KOMMUNER
77	39	39	14	100	51	90	50	89	66	26	17	12	6	TAVASTEUS
50	25	23	11	80	41	67	40	61	47	17	12	8	4	STÄDER
27	14	16	3	20	10	23	10	28	19	9	5	4	2	ÖVRIGA KOMMUNER
31	20	19	6	31	13	33	22	43	31	6	1	4	1	KYMNENE
22	14	16	5	25	9	23	16	33	24	5	1	4	1	STÄDER
9	6	3	1	6	4	10	6	10	7	1	-	-	-	ÖVRIGA KOMMUNER
24	12	11	5	13	7	16	9	18	9	5	2	1	-	S:T MICHELS
11	7	6	3	8	4	7	3	11	6	1	1	1	-	STÄDER
13	5	5	2	5	3	9	6	7	3	4	1	-	-	ÖVRIGA KOMMUNER
10	4	9	6	28	17	19	13	14	10	2	2	1	-	NORRA KARELENS
2	-	6	5	14	7	9	6	6	4	1	1	-	-	STÄDER
8	4	3	1	14	10	10	7	8	6	1	1	1	-	ÖVRIGA KOMMUNER
17	6	18	10	28	18	19	11	31	24	4	3	3	1	KUOPIO
12	4	9	5	10	6	10	6	15	12	1	1	3	1	STÄDER
5	2	9	5	18	12	9	5	16	12	3	2	-	-	ÖVRIGA KOMMUNER
52	30	30	14	56	27	41	22	51	34	18	9	4	2	MELLERSTA FINLANDS
11	6	13	6	21	8	13	7	20	14	5	2	4	2	STÄDER
41	24	17	8	35	19	28	15	31	20	13	7	-	-	ÖVRIGA KOMMUNER
196	92	64	33	160	93	129	72	130	82	52	25	32	12	VASA
86	46	36	21	90	49	65	36	61	36	22	11	12	1	STÄDER
110	46	28	12	70	44	64	36	69	46	30	14	20	11	ÖVRIGA KOMMUNER
184	88	93	35	190	111	139	85	104	73	40	25	15	3	ULEÅBORGS
68	36	40	18	83	48	50	31	38	25	17	14	3	-	STÄDER
116	52	53	17	107	63	89	54	66	48	23	11	12	3	ÖVRIGA KOMMUNER
125	50	96	36	171	110	141	105	115	85	29	9	11	3	LAPPLANDS
53	21	38	15	70	45	52	37	54	39	14	3	5	1	STÄDER
72	29	58	21	101	65	89	68	61	46	15	6	6	2	ÖVRIGA KOMMUNER

73. MUIHIN POHJOISMAIHIN MUUTTANEET LÄHTÖMAAN, TULOmaan, IÄN, SIVIILISÄÄDYN JA SUKUPUOLEN MUKAAN 1978
TILL ÖVRIGA NORDEN UTVANDRARE EFTER UTFLYTTNINGSLÄN, INFLYTTNINGSLÄN, ÄLDER, CIVILSTÄND OCH KÖN 1978
EMIGRANTS TO OTHER NORDIC COUNTRIES BY PROVINCE OF EMIGRATION, COUNTRY OF IMMIGRATION, AGE, MARITAL STATUS AND SEX 1978

LÄHTÖMAA PROVINCE OF EMIGRATION	KAIKKI MUUTT. ALLA UTFLYTT. ALL EMIGRANTS		TULOmaa - INVANDRINGSLAND - COUNTRY OF IMMIGRATION								SIVIILISÄÄTY - CIVILSTÄND - MARITAL ST.							
			RUOTSI SVERIGE SWEDEN		NORJA NORGE NORWAY		TANSKA DANMARK DENMARK		ISLANDI ISLAND ICELAND		NAIMATTOMAT OGIFTA SINGLE IKK-ÄLDER-AGE 15-		NAIMISSA GIFTA MARRIED		LESKET JA ER. ÄNKEL, ÄNKOR O FRÄNSKILDA WIDOWED AND DIVORCED			
			MS	M	MS	M	MS	M	MS	M	MS	M	MS	M	MS	M	MS	M
KOKO MAA WHOLE COUNTRY	12817	6505	11827	5959	639	356	340	185	11	5	7547	3779	2698	1387	850	439		
KAUPUNGIT URBAN COMMUNES	8524	4304	7880	3934	356	207	278	159	10	4	4742	2339	1930	991	635	336		
MUUT KUNNAT RURAL COMMUNES	4293	2201	3947	2025	283	149	62	26	1	1	2805	1440	768	396	215	103		
UUDENMAAN KAUPUNGIT	2976	1406	2687	1260	108	50	177	94	4	2	1581	718	707	348	254	123		
KAUPUNGIT	2533	1170	2280	1043	98	45	151	80	4	2	1344	590	598	286	229	111		
MUUT KUNNAT	443	236	407	217	10	5	26	14	-	-	237	128	109	62	25	12		
TURUN-PORIN KAUPUNGIT	1711	923	1591	839	68	50	51	33	1	1	891	466	437	245	143	82		
KAUPUNGIT	1276	692	1184	628	48	34	44	30	-	-	640	329	334	189	110	66		
MUUT KUNNAT	435	231	407	211	20	16	7	3	1	1	251	137	103	56	33	16		
AHVENANMAA KAUPUNKI	228	115	222	110	5	4	-	-	1	1	136	67	43	25	23	12		
KAUPUNKI	139	65	134	61	4	3	-	-	1	1	85	36	25	14	12	6		
MUUT KUNNAT	89	50	88	49	1	1	-	-	-	-	51	31	18	11	11	6		
HÄMEEN KAUPUNGIT	1447	711	1363	665	54	34	30	12	-	-	829	400	325	153	101	52		
KAUPUNGIT	1076	538	1020	508	34	20	22	10	-	-	615	304	239	113	82	42		
MUUT KUNNAT	371	173	343	157	20	14	8	2	-	-	214	96	86	40	19	10		
KYMEN KAUPUNGIT	524	283	479	248	33	27	12	8	-	-	274	141	123	69	43	27		
KAUPUNGIT	417	232	378	200	28	24	11	8	-	-	213	111	103	61	37	26		
MUUT KUNNAT	107	51	101	48	5	3	1	-	-	-	61	30	20	8	6	1		
MIKKELIN KAUPUNGIT	201	105	183	93	11	6	7	6	-	-	139	66	25	12	13	10		
KAUPUNGIT	108	58	100	51	4	3	4	4	-	-	74	37	12	6	5	3		
MUUT KUNNAT	93	47	83	42	7	3	3	2	-	-	65	29	13	6	8	7		
POHJOIS-KARJALAN KAUPUNGIT	224	119	211	114	10	4	3	1	-	-	150	84	36	16	12	5		
KAUPUNGIT	109	64	104	62	3	1	2	1	-	-	72	45	19	8	4	2		
MUUT KUNNAT	115	55	107	52	7	3	1	-	-	-	78	39	17	8	8	3		
KUOPION KAUPUNGIT	369	179	354	172	7	3	8	4	-	-	243	117	62	31	22	14		
KAUPUNGIT	207	96	197	93	4	1	6	2	-	-	130	60	39	19	13	7		
MUUT KUNNAT	162	83	157	79	3	2	2	2	-	-	113	57	23	12	9	7		
KESKI-SUOMEN KAUPUNGIT	529	258	510	245	14	12	5	1	-	-	347	172	90	47	24	14		
KAUPUNGIT	248	113	237	106	8	6	3	1	-	-	149	71	48	23	14	9		
MUUT KUNNAT	281	145	273	139	6	6	2	-	-	-	198	101	42	24	10	5		
VAASAN KAUPUNGIT	1623	825	1564	795	32	15	27	15	-	-	988	495	341	180	73	32		
KAUPUNGIT	965	495	927	474	17	8	21	13	-	-	584	291	203	109	46	23		
MUUT KUNNAT	658	330	637	321	15	7	6	2	-	-	404	204	138	71	27	9		
OULUN KAUPUNGIT	1439	781	1342	734	80	40	13	6	4	1	955	531	246	125	64	32		
KAUPUNGIT	686	376	626	347	46	22	10	6	4	1	402	225	151	79	31	18		
MUUT KUNNAT	753	405	716	387	34	18	3	-	-	-	553	306	95	46	33	14		
LAPIN KAUPUNGIT	1546	800	1321	684	217	111	7	5	1	-	1014	522	263	136	78	36		
KAUPUNGIT	760	405	693	361	62	40	4	4	1	-	434	240	159	84	52	23		
MUUT KUNNAT	786	395	628	323	155	71	3	1	-	-	580	282	104	52	26	13		

74. MUISTA POHJOISMAISTA MUUTTANEET IÄN, SIVIILISÄÄDYN, KIELEN JA SUKUPUOLEN MUKAAN 1978
INVANDRARE FRÄN ÖVRIGA NORDEN EFTER ÄLDER, CIVILSTÄND, SPRÄK OCH KÖN 1978
IMMIGRANTS FROM OTHER NORDIC COUNTRIES BY AGE, MARITAL STATUS, LANGUAGE AND SEX 1978

IKK ÄLDER AGE	KAIKKI MUUTTANEET ALLA UTVANDRARE ALL EMIGRANTS		SIVIILISÄÄTY - CIVILSTÄND - MARITAL STATUS								KIELI - SPRÄK - LANGUAGE							
			NAIMATTOMAT OGIFTA SINGLE		NAIMISSA GIFTA MARRIED		LESKET ÄNKEL. O ÄNKOR WIDOWED		EROTETUT FRÄNSKILDA DIVORCED		SUOMI FINNSKA FINNISH		RUOTSI SVENSKA SWEDISH		MUU ANNAT OTHER			
			MS	O/00 ¹⁾	M	MS	M	MS	M	MS	M	MS	M	MS	M	MS	M	
- 4	487	1.5	221	487	221	-	-	-	-	-	-	369	171	55	24	63	26	
5 - 9	367	1.2	202	367	202	-	-	-	-	-	-	320	178	42	21	5	3	
10 - 14	206	0.6	89	206	89	-	-	-	-	-	-	170	75	33	12	3	2	
15 - 19	526	1.4	212	509	209	17	3	-	-	-	-	472	191	51	20	3	1	
20 - 24	1172	2.9	644	988	572	171	65	1	-	12	7	1007	559	156	81	9	4	
25 - 29	929	2.2	537	466	308	405	196	3	1	55	32	821	476	99	57	9	4	
30 - 34	579	1.4	384	155	116	348	208	3	-	73	60	500	333	69	44	10	7	
35 - 39	259	0.9	190	58	44	158	115	2	1	41	30	205	151	48	34	6	5	
40 - 44	157	0.6	106	29	20	95	61	2	1	31	24	140	98	17	8	-	-	
45 - 49	110	0.4	70	22	12	60	39	3	-	25	19	89	55	19	13	2	2	
50 - 54	70	0.3	35	7	4	42	20	9	2	12	9	62	30	8	5	-	-	
55 - 59	70	0.3	36	10	4	41	22	8	1	11	9	60	28	9	7	1	1	
60 - 64	64	0.3	21	13	3	34	16	11	1	6	1	49	16	14	5	1	-	
65 - 69	65	0.3	30	8	1	37	22	15	4	5	3	49	22	14	6	2	2	
70 -	60	0.2	11	6	-	14	6	37	3	3	2	40	7	20	4	-	-	
YHTEENSÄ SUMMA - TOTAL	5121	1.1	2788	3331	1805	1422	773	94	14	274	196	4353	2390	654	341	114	57	

1) o/oo keskiikäluvusta - PÄ 1 000 av medelfolkvärdet - Per 1 000 of mean population

IKK - ALDER - AGE														UTVANDRINGSLÄN
-14		15-19		20-24		25-29		30-44		45-64		65-		
MS	M	MS	M	MS	M	MS	M	MS	M	MS	M	MS	M	
1722	900	2132	785	4175	2066	2109	1215	1966	1196	576	297	137	46	HELA RIKET
1217	638	1152	439	2717	1277	1531	871	1429	854	399	199	79	26	STÄDER
505	262	980	346	1458	789	578	344	537	342	177	98	58	20	ÖVRIGA KOMMUNER
434	217	309	120	875	366	527	281	611	325	181	81	39	16	NYLANDS
362	183	255	96	729	288	464	247	529	275	159	68	35	13	STÄDER
72	34	54	24	146	78	63	34	82	50	22	13	4	3	ÖVRIGA KOMMUNER
240	130	205	88	516	255	335	186	309	210	95	51	11	3	ÅBO-BJÖRNEBORGS
192	108	140	58	378	185	260	146	235	157	63	36	8	2	STÄDER
48	22	65	30	138	70	75	40	74	53	32	15	3	1	ÖVRIGA KOMMUNER
26	11	35	9	66	35	35	19	47	31	16	9	3	1	ÅLAND
17	9	18	2	50	25	20	10	24	15	9	4	1	-	STÄDER
9	2	17	7	16	10	15	9	23	16	7	5	2	1	ÖVRIGA KOMMUNER
192	106	227	67	465	225	255	140	238	142	60	29	10	2	TAVASTEHS
140	79	163	54	347	164	189	109	186	111	47	21	4	-	STÄDER
52	27	64	13	118	61	66	31	52	31	13	8	6	2	ÖVRIGA KOMMUNER
84	46	60	22	161	76	94	55	102	74	19	9	4	1	KYMMENE
64	34	46	15	128	62	73	45	86	67	17	8	3	1	STÄDER
20	12	14	7	33	14	21	10	16	7	2	1	1	-	ÖVRIGA KOMMUNER
24	17	34	14	71	29	39	22	26	20	5	3	2	-	S:t MICHELS
17	12	15	5	41	22	23	11	11	8	-	-	1	-	STÄDER
7	5	19	9	30	7	16	11	15	12	5	3	1	-	ÖVRIGA KOMMUNER
26	14	50	24	85	47	26	15	28	14	7	4	2	1	NORRA KARELENS
14	9	21	14	50	28	10	5	12	7	2	1	-	-	STÄDER
12	5	29	10	35	19	16	10	16	7	5	3	2	1	ÖVRIGA KOMMUNER
42	17	84	37	134	59	50	31	44	28	12	4	3	3	KUOPIO
25	10	28	14	80	30	37	21	27	17	9	3	1	1	STÄDER
17	7	56	23	54	29	13	10	17	11	3	1	2	2	ÖVRIGA KOMMUNER
68	25	106	37	200	99	74	47	63	40	13	7	5	3	MELLERSTA FINLANDS
37	10	40	17	90	35	38	26	32	18	7	4	4	3	STÄDER
31	15	66	20	110	64	36	21	31	22	6	3	1	-	ÖVRIGA KOMMUNER
221	118	268	85	591	296	259	158	188	118	72	44	24	6	VASA
132	72	140	45	367	179	165	99	111	73	38	23	12	4	STÄDER
89	46	128	40	224	117	94	59	77	45	34	21	12	2	ÖVRIGA KOMMUNER
174	93	346	137	511	302	222	145	127	76	40	22	19	6	ULEÅBORGS
102	54	137	61	221	123	137	84	70	41	17	13	2	-	STÄDER
72	39	209	76	290	179	85	61	57	35	23	9	17	6	ÖVRIGA KOMMUNER
191	106	408	145	500	277	193	116	183	118	56	34	15	4	LAPPLANDS
115	58	149	58	236	136	115	68	106	65	31	18	8	2	STÄDER
76	48	259	87	264	141	78	48	77	53	25	16	7	2	ÖVRIGA KOMMUNER

75. MUJIN POHJOISMAIHIN MUUTTANEET IÄN, SIVIILISÄÄDYN, KIELEN JA SUKUPUOLEN MUKAAN 1978
 UTVANDRARE TILL ÖVRIGA NORDEN EFTER ALDER, CIVILSTÄND, SPRÄK OCH KÖN 1978
 EMIGRANTS TO OTHER NORDIC COUNTRIES BY AGE, MARITAL STATUS, LANGUAGE AND SEX 1978

IKK ALDER AGE	KAIKKI MUUTTANEET ALLA UTVANDRARE ALL EMIGRANTS			SIVIILISÄÄTY - CIVILSTÄND - MARITAL STATUS								KIELI - SPRÄK - LANGUAGE					
				NAIMATTOMAT OGIFTA SINGLE		NAIMISSA GIFTA MARRIED		LESKET ÄNKL. O ÄNKOR WIDOWED		EROTETUT FRÄNSKILDA DIVORCED		SUOMI FINSKA FINNISH		RUOTSI SVENSKA SWEDISH		MUU ANNAT OTHER	
	MS	O/OO	M	MS	M	MS	M	MS	M	MS	M	MS	M	MS	M	MS	M
- 4	879	2.8	465	879	465	-	-	-	-	-	-	726	382	128	69	25	14
5 - 9	496	1.6	261	496	261	-	-	-	-	-	-	398	216	92	42	6	3
10 - 14	347	0.9	174	347	174	-	-	-	-	-	-	267	133	79	41	1	-
15 - 19	2132	5.5	785	2069	776	62	9	-	-	1	-	1873	694	253	89	6	2
20 - 24	4175	10.5	2066	3596	1844	539	209	1	-	39	13	3548	1758	615	302	12	6
25 - 29	2109	5.0	1215	1226	754	726	380	2	-	155	81	1758	1010	333	197	18	8
30 - 34	1099	2.7	666	394	243	522	299	5	2	178	122	900	552	187	104	12	10
35 - 39	534	1.8	336	122	83	281	169	5	1	126	83	422	268	108	65	4	3
40 - 44	333	1.2	194	54	36	195	111	8	1	76	46	271	164	58	28	4	2
45 - 49	234	0.8	132	28	19	139	82	10	2	57	29	181	103	52	28	1	1
50 - 54	166	0.6	87	21	11	94	52	15	2	36	22	134	73	30	13	2	1
55 - 59	111	0.5	46	15	7	62	28	10	1	24	10	85	35	26	11	-	-
60 - 64	65	0.3	32	4	2	34	22	17	3	10	5	46	22	19	10	-	-
65 - 69	71	0.3	26	8	2	32	17	23	3	8	4	48	15	22	10	1	1
70 -	66	0.2	20	10	2	12	9	41	6	3	3	43	14	22	6	1	-
YHTEENSÄ SUMMA - TOTAL	12817	2.7	6505	9269	4679	2698	1387	137	21	713	418	10700	5439	2024	1015	93	51

76. MUISTA POHJOISMAISTA JA MUIHIN POHJOISMAIHIN MUUTTANEET VUOSINELJÄNNEKSEN JA SUKUPOOLEN MUKAAN LÄÄNEITTÄIN 1978
 IN- OCH UTVANDRARE FRÅN OCH TILL ÖVRIGA NORDEN EFTER ÅRSKVARTAL OCH KÖN LÄNSVIS 1978
 MIGRANTS FROM/TO OTHER NORDIC COUNTRIES BY QUARTER OF THE YEAR, SEX AND PROVINCE 1978

LÄXNI PROVINCE	SUOMEEN MUUTTANEET - INVANDRARE - IMMIGRANTS										
	KAIKKI MUUTTANEET ALLA INVANDRARE ALL IMMIGRANTS			VUOSINELJÄNNEKSEN - KVARTAL - QUARTER OF THE YEAR							
				I		II		III		IV	
	MS	0/00 ¹⁾	M	MS	M	MS	M	MS	M	MS	M
KOKO MAA WHOLE COUNTRY	5121	1.1	2788	926	536	1258	701	1602	816	1335	735
KAUPUNGIT URBAN COMMUNES	2929	1.0	1604	531	313	710	400	905	470	783	421
MUUT KUNNAT RURAL COMMUNES	2192	1.1	1184	395	223	548	301	697	346	552	314
UUDENMAAN KAUPUNGIT	1036	0.9	529	239	137	215	111	301	125	281	156
KAUPUNGIT	846	0.9	436	183	108	181	94	241	100	241	132
MUUT KUNNAT	190	1.0	93	56	29	34	15	60	25	40	24
TURUN-PORIN KAUPUNGIT	614	0.9	333	108	55	171	86	188	103	147	89
KAUPUNGIT	419	1.0	238	75	42	119	58	122	75	103	63
MUUT KUNNAT	195	0.7	95	33	13	52	28	66	28	44	26
AHVENANMAA KAUPUNKI	112	5.0	55	23	11	36	19	28	9	25	16
KAUPUNKI	43	4.5	20	10	6	10	4	14	6	9	4
MUUT KUNNAT	69	5.3	35	13	5	26	15	14	3	16	12
HÄMEEN KAUPUNGIT	433	0.7	243	78	45	100	59	134	71	121	68
KAUPUNGIT	306	0.7	180	55	33	72	46	88	49	91	52
MUUT KUNNAT	127	0.5	63	23	12	28	13	46	22	30	16
KYMEN KAUPUNGIT	167	0.5	94	38	20	38	26	55	29	36	19
KAUPUNGIT	128	0.5	70	29	15	28	18	47	24	24	13
MUUT KUNNAT	39	0.4	24	9	5	10	8	8	5	12	6
MIKKELIN KAUPUNGIT	88	0.4	44	8	3	26	15	36	20	18	6
KAUPUNGIT	45	0.5	24	3	1	18	10	19	11	5	2
MUUT KUNNAT	43	0.3	20	5	2	8	5	17	9	13	4
POHJOIS-KARJALAN KAUPUNGIT	83	0.5	52	14	11	29	18	16	10	24	13
KAUPUNGIT	38	0.4	23	8	6	7	6	12	7	11	4
MUUT KUNNAT	45	0.5	29	6	5	22	12	4	3	13	9
KUOPION KAUPUNGIT	120	0.5	73	21	18	20	12	34	17	45	26
KAUPUNGIT	60	0.5	35	8	7	13	7	14	7	25	14
MUUT KUNNAT	60	0.5	38	13	11	7	5	20	10	20	12
KESKI-SUOMEN KAUPUNGIT	252	1.0	138	38	23	65	40	81	41	68	34
KAUPUNGIT	87	0.9	45	14	7	20	13	31	14	22	11
MUUT KUNNAT	165	1.1	93	24	16	45	27	50	27	46	23
VAASAN KAUPUNGIT	763	1.8	409	110	68	203	101	244	128	206	112
KAUPUNGIT	372	2.0	200	53	36	95	47	123	67	101	50
MUUT KUNNAT	391	1.6	209	57	32	108	54	121	61	105	62
OULUN KAUPUNGIT	765	1.9	420	126	70	185	107	252	137	202	106
KAUPUNGIT	299	1.7	172	45	25	78	47	94	56	82	44
MUUT KUNNAT	466	1.9	248	81	45	107	60	158	81	120	62
LAPIN KAUPUNGIT	688	3.5	398	123	75	170	107	233	126	162	90
KAUPUNGIT	286	3.2	161	48	27	69	48	100	54	69	32
MUUT KUNNAT	402	3.8	237	75	48	101	59	133	72	93	58

1) 0/00 tuloluueen keskiväkiluvusta - På 1 000 av inflyttningsområdets medelfolkmängd - Per 1 000 of mean population in immigration area

SUOMESTA MUUTTANEET - UTVANDRADE - EMIGRANTS											
KAIKKI MUUTTANEET ALLA UTVANDRARE ALL EMIGRANTS			VUOSINELJÄNNES - KVARTAL - QUARTER OF THE YEAR								LÄN
			I		II		III		IV		
MS	0/00	M	MS	M	MS	M	MS	M	MS	M	
12817	2.7	6505	3089	1570	2576	1324	3949	1946	3203	1665	HELA RIKET
8524	3.0	4304	2029	1016	1746	889	2566	1262	2183	1137	STÄDER
4293	2.2	2201	1060	554	830	435	1383	684	1020	528	ÖVRIGA KOMMUNER
2976	2.7	1406	790	381	614	288	831	366	741	371	NYLANDS
2533	2.8	1170	672	315	517	244	699	295	645	316	STÄDER
443	2.2	236	118	66	97	44	132	71	96	55	ÖVRIGA KOMMUNER
1711	2.4	923	417	208	365	212	465	242	464	261	ÅBO-BJÖRNEBORGS
1276	3.0	692	289	144	281	165	322	168	384	215	STÄDER
435	1.6	231	128	64	84	47	143	74	80	46	ÖVRIGA KOMMUNER
228	10.1	115	64	41	25	15	58	21	81	38	ÅLAND
139	14.5	65	32	20	16	9	40	14	51	22	STÄDER
89	6.9	50	32	21	9	6	18	7	30	16	ÖVRIGA KOMMUNER
1447	2.2	711	348	177	316	149	418	202	365	183	TAVASTEUS
1076	2.6	538	252	128	234	111	327	169	263	130	STÄDER
371	1.5	173	96	49	82	38	91	33	102	53	ÖVRIGA KOMMUNER
524	1.5	283	129	70	111	55	161	91	123	67	KYMMENE
417	1.8	232	106	59	79	38	133	80	99	55	STÄDER
107	1.0	51	23	11	32	17	28	11	24	12	ÖVRIGA KOMMUNER
201	1.0	105	36	16	42	24	74	35	49	30	S:t MICHELS
108	1.3	58	13	5	24	15	48	23	23	15	STÄDER
93	0.8	47	23	11	18	9	26	12	26	15	ÖVRIGA KOMMUNER
224	1.3	119	56	22	33	24	72	44	63	29	NORRA KARELENS
109	1.3	64	23	9	18	15	42	25	26	15	STÄDER
115	1.3	55	33	13	15	9	30	19	37	14	ÖVRIGA KOMMUNER
369	1.5	179	84	38	68	31	131	62	86	48	KUOPIO
207	1.6	96	50	16	30	16	77	36	50	28	STÄDER
162	1.3	83	34	22	38	15	54	26	36	20	ÖVRIGA KOMMUNER
529	2.2	258	114	56	124	59	184	86	107	57	MELLERSTA FINLANDS
248	2.7	113	46	22	66	25	80	38	56	28	STÄDER
281	1.9	145	68	34	58	34	104	48	51	29	ÖVRIGA KOMMUNER
1623	3.8	825	375	197	306	154	544	263	398	211	VASA
965	5.2	495	215	114	192	96	335	162	223	123	STÄDER
658	2.7	330	160	83	114	58	209	101	175	88	ÖVRIGA KOMMUNER
1439	3.5	781	293	165	259	137	538	298	349	181	ULEABORGS
684	4.0	374	150	85	136	71	227	130	173	90	STÄDER
753	3.1	405	143	80	123	66	311	168	176	91	ÖVRIGA KOMMUNER
1546	7.9	800	383	199	313	176	473	236	377	189	LAPPLANDS
760	8.4	405	181	99	153	84	236	122	190	100	STÄDER
786	7.5	395	202	100	160	92	237	114	187	89	ÖVRIGA KOMMUNER

77. MUIHIN POHJOISMAIHIN MUUTTANEET¹⁾ KOULUTUSASTEEN, SUKUPUOLEN JA LÄHTÖLÄKINNIN MUKAAN 1978
 UTVANDRARE¹⁾ TILL ÖVRIGA NORDEN EFTER UTBILDNINGSNIVÅ, KÖN OCH UTFLYTTNINGSLÄN 1978
 EMIGRANTS¹⁾ TO OTHER NORDIC COUNTRIES BY LEVEL OF EDUCATION, SEX AND PROVINCE OF EMIGRATION 1978

LÄNNI LÄN PROVINCE	YHTEISKÄ SUMMA TOTAL		PERUSASTEEN JÄLKEINEN KOULUTUSASTE UTBILDNINGSNIVÅ EFTER GRUNDSTADIET LEVEL OF EDUCATION AFTER BASIC EDUCATION								EI PERUSASTEEN JÄLKEISTÄ KOULU- TUSTA EJ UTBILDNING EFTER GRUNDSTADIET NO EDUCATION COMPLETED AFTER BASIC EDUCATION			
			ALEMPI KESKIASTE LÄGRE MELLANST. LOWER SECOND STAGE OF SECOND LEVEL		YLEMPI KESKIASTE HÖGRE MELLANST. UPPER SECOND STAGE OF SECOND LEVEL		KORKEA-ASTE HÖGSTADIET THIRD LEVEL		TUNTEMATON OKÄND UNKNOWN					
	MS	M	MS	M	MS	M	MS	M	MS	M	MS	M	MS	M
KOKO MAA - HELA RIKET WHOLE COUNTRY	11017	5572	2388	1384	2398	901	1027	451	8	8	5196	2828		
UUDENMAAN - NYLANDS	2523	1184	353	186	590	200	315	137	4	4	1261	657		
TURUN-PORIN - ÅBO-BJÖRNEB.	1458	787	295	176	325	153	182	79	1	1	655	378		
AHVENANMAA - ÅLAND	202	104	41	19	25	13	14	9	0	0	122	63		
KYMMENE - TAVASTEUS	1245	600	269	153	285	111	113	43	2	2	576	291		
KYMMENE - KYMMENE	440	237	108	72	112	43	40	21	0	0	180	101		
MIKKELIN - S:t MICHELS	176	87	42	24	49	12	11	6	0	0	74	45		
P-KARJALAN - N. KARELENS	196	103	53	33	57	22	11	6	0	0	75	42		
KUOPION - KUOPIO	325	162	71	42	91	29	27	9	1	1	135	81		
K-SUOMEN - MELL. FINLANDS	458	232	103	63	110	45	49	17	0	0	196	107		
VAASAN - VASA	1395	702	327	180	300	106	127	63	0	0	641	353		
OULUN - ULEABORGS	1257	684	329	207	245	92	79	42	0	0	606	343		
LAPIN - LAPPLANDS	1342	690	397	229	209	75	59	19	0	0	677	367		

1) 16-vuotiaat ja heitä vanhemmat - 16-åringar och äldre - Persons aged 16 and over

LIITE

Luettelo vuoden 1978 julkaisemattomista tauluista

Taulun tunnus ja n:o	Taulun nimi
VÄ 20	Väestönmuutosten yhdistelmätaulut, väkiluku ja väestörakenne
3	Väestönmuutokset ja väkiluku siviilisäädyn, syntymävuoden ja sukupuolen mukaan
5	Väestö syntymävuoden, iän ja sukupuolen mukaan kunnittain
7A	Ruotsinkielinen väestö iän ja sukupuolen mukaan kunnittain
8	Väestö uskontokunnan ja sukupuolen mukaan kunnittain
9	Väkiluku syntymävuoden, siviilisäädyn ja sukupuolen mukaan lääneittäin
10B	Ruotsinkielinen väestö siviilisäädyn ja sukupuolen mukaan kunnittain
11	Väestö kielen ja sukupuolen mukaan kunnittain
12A	Ulkomaiden kansalaiset iän, siviilisäädyn ja sukupuolen mukaan
13	Keskiväkiluku iän (1-vuot.) ja sukupuolen mukaan lääneittäin
14B	Keskiväkiluku iän ja sukupuolen mukaan kunnittain
18	Väestö syntymänsä mukaan lääneittäin
19	Väestö syntymäpaikan, iän ja sukupuolen mukaan kunnittain
22	Väestö iän ja sukupuolen mukaan keskussairaala- ja lääneittäin
VÄ 21	Syntyneet
1	Elävänä ja kuolleena syntyneet avioisuuden ja sukupuolen mukaan kunnittain
5A	Elävänä syntyneet avioliitot äidin iän, lapsen järjestyslusun, sukupuolen ja avioliiton kestoajan mukaan
5B	Kuolleena syntyneet avioliitot lapsen järjestyslusun, sukupuolen ja avioliiton kestoajan mukaan
6	Elävänä syntyneet avioliitot solmimisvuoden ja äidin naimisiinmenoiän mukaan
8	Elävänä syntyneet kuukausittain ja lääneittäin
8B	Kuolleena syntyneet kuukausittain ja lääneittäin
15	Synnytykset lasten lukumäärän, sukupuolen ja avioisuuden mukaan
22	Ruotsinkielisten äitien elävänä syntyneet lapset äidin iän mukaan lääneittäin
VÄ 22	Solmitut avioliitot
1	Avioliiton solmineet sukupuolen ja iän mukaan kunnittain
5	Avioliiton solmineet (siviili- ja kirkko-avioliiton solmineet erikseen) aikaisemman siviilisäädyn mukaan lääneittäin
6	Avioliiton solmineet kuukausittain ja lääneittäin
7	Avioliiton solmineet lääneittäin
9	Avioliiton solmineet avioliiton järjestyslusun mukaan
VÄ 23	Asumus- ja avioerot
1	Asumuserot sekä avioerot päätöksen perusteen mukaan kunnittain
3	Avioerot puolisoitten naimisiinmenoiän ja päätöksen perusteen mukaan
6	Avioerot avioliiton solmimisvuoden ja miehen naimisiinmenoiän mukaan
8	Avioerot avioliiton kestoajan ja miehen iän mukaan avioliiton purkautuessa
9	Avioerot avioliiton kestoajan ja vaimon iän mukaan avioliiton purkautuessa
10	Avioerot puolisoitten avioliiton järjestyslusun mukaan
11	Avio- ja asumuserot kantajan ja puolisoitten iän mukaan
12	Avio- ja asumuserot puolisoitten uskontokunnan mukaan
16B	Vuoden 1978 avioerolapset huoltajan kunnan mukaan
18	Avioerot avioliiton kestoajan ja avioeroperusteen mukaan
VÄ 24	Maassamuutto
1	Maassamuutto muuttaneiden koulutusasteen ja koulutusalan (2-numerotaso) mukaan (15-64-vuot.) lääneittäin
5	Maassamuutto muuttaneiden lähtökunnan, koulutusasteen ja sukupuolen mukaan (ruotsinkieliset erikseen)
21	Maassamuutto lähtö- ja tuloalueen mukaan
22A	Maassamuutto muuton suunnan, muuttaneiden iän, siviilisäädyn ja sukupuolen mukaan. Vain ruotsinkieliset muuttaneet
25	Uskontokuntaa vaihtaneet lähtö- ja tuloalueen mukaan lääneittäin
26	Uskontokuntaa vaihtaneet iän ja sukupuolen mukaan lähtö- ja tuloalueen mukaan
29A	Maassamuutto muuttaneiden iän ja sukupuolen mukaan kunnittain. Vain ruotsinkieliset muuttaneet
30C	Kuntien välinen muuttoliike muuton suunnan ja muuttaneiden sukupuolen mukaan lähtökunnittain
30E	Kuten 30C, mutta vain ruotsinkielisistä muuttaneista
30D	Kuntien välinen muuttoliike muuton suunnan ja muuttaneiden sukupuolen mukaan tulokunnittain
30F	Kuten 30D, mutta vain ruotsinkielisistä muuttaneista
32	Maassamuutto muuttaneiden koulutusasteen ja -alan (2-numerotaso) sekä iän ja sukupuolen mukaan
VÄ 25	Suomen ja muiden Pohjoismaiden välinen muuttoliike
4	Muihin Pohjoismaihin muuttaneet koulutusasteen ja -alan (2-numerotaso), iän ja sukupuolen mukaan lääneittäin
7	Muihin Pohjoismaihin muuttaneet koulutusasteen ja sukupuolen mukaan kunnittain (ruotsinkieliset erikseen)
19	Muihin Pohjoismaihin muuttaneet lähtökunnan, iän, siviilisäädyn ja sukupuolen mukaan (ruotsinkieliset erikseen)
20	Muihin Pohjoismaihin muuttaneet ruotsinkieliset lähtöalueen, iän ja sukupuolen mukaan
23	Muista Pohjoismaista muuttaneet tulokunnan, iän, siviilisäädyn ja sukupuolen mukaan (ruotsinkieliset erikseen)
24	Muista Pohjoismaista muuttaneet ruotsinkieliset tuloalueen, iän ja sukupuolen mukaan
26	Muista Pohjoismaista ja muihin Pohjoismaihin muuttaneet iän (1-vuot.) ja sukupuolen mukaan
27	Muista Pohjoismaista muuttaneet tulolähtöpaikan, syntymäpaikan, iän ja sukupuolen mukaan
31	Muihin Pohjoismaihin muuttaneet iän ja sukupuolen mukaan tulomaittain (ruotsinkieliset erikseen)
32	Muista Pohjoismaista muuttaneet iän ja sukupuolen mukaan lähtömaittain (ruotsinkieliset erikseen)
VÄ 26	Pohjoismaiden ulkopuolinen muuttoliike
1 ja 3	Pohjoismaiden ulkopuolelta muuttaneet tulolähtöpaikan, iän ja sukupuolen mukaan
2 ja 4	Pohjoismaiden ulkopuolelta muuttaneet iän, sukupuolen ja lähtömaan mukaan
5 ja 7	Pohjoismaiden ulkopuolelta muuttaneet lähtöalueen, iän ja sukupuolen mukaan määräämään
6 ja 8	Pohjoismaiden ulkopuolelta muuttaneet iän, sukupuolen ja määräämään mukaan (Neljä viimeistä taulua erikseen ulkomaalaisista ja Suomen kansalaisista)
10	Pohjoismaiden ulkopuolelta muuttaneet koulutusasteen, -alan (2-numerotaso), iän ja sukupuolen mukaan lääneittäin
11	Pohjoismaiden ulkopuolelta/ulkopuolelta muuttaneet lähtö-/tulomaan ja sukupuolen mukaan

VÄ 27 Kuolleet

- 2 Kuolleet kuukausittain ja lääneittäin
- 17 Ruotsinkieliset kuolleet iän ja sukupuolen mukaan lääneittäin
- 18 Alle vuoden ikäisinä kuolleet iän mukaan kuukausittain ja lääneittäin

VÄ 28 Ottolapsisuhteen syntyminen

- 1 Ottolapsisuhteen syntyminen lapsen sukupuolen ja avioisuuden sekä biologisen äidin iän mukaan
- 2 Ottolapsisuhteen syntyminen lapsen iän ja ottoäidin iän mukaan
- 4 Ottolapsisuhteen syntyminen lapsen syntymämaan, iän ja sukupuolen mukaan

BILAGA

Förteckning över opublicerade tabeller för år 1978

Tabellens kod och nr	Tabellens namn
VÅ 20	Befolkningsförändringarnas summatabeller, folkmängden och befolkningens struktur
3	Befolkningsförändringar och folkmängd efter civilstånd, födelseår och kön
5	Folkmängd efter födelseår och kön kommunvis
7A	Svenskspråkig befolkning efter ålder och kön kommunvis
8	Folkmängd efter trossamfund och kön kommunvis
9	Folkmängd efter födelseår, civilstånd och kön länsvis
10B	Svenskspråkig befolkning efter civilstånd och kön kommunvis
11	Folkmängd efter språk och kön kommunvis
12A	Utländska medborgare efter ålder, civilstånd och kön
13	Medelfolkmängd efter ålder, (ettårsgrupp) och kön länsvis
14B	Medelfolkmängd efter ålder och kön kommunvis
18	Folkmängd efter födelseort länsvis
19	Folkmängd efter födelseort, ålder och kön kommunvis
22	Folkmängd efter ålder och kön centralsjukhusdistriktsvis
VÅ 21	Födda
1	Levande födda och dödfödda efter legitimitet och kön kommunvis
5A	Levande födda i äktenskap efter moderns ålder, barnets ordningsnummer, kön och äktenskapets varaktighet
5B	Dödfödda i äktenskap efter barnets ordningsnummer, kön och äktenskapets varaktighet
6	Levande födda i äktenskap efter året för äktenskapets ingående och moderns ålder vid äktenskapets ingående
8	Levande födda månads- och länsvis
8B	Dödfödda månads- och länsvis
15	Födslar efter antalet barn, kön och legitimitet
22	Levande födda till svenskspråkiga mödrar efter moderns ålder länsvis
VÅ 22	Ingångna äktenskap
1	Nyblivna gifta efter kön och ålder kommunvis
5	Nyblivna gifta (till civiläktenskap vigda separat) efter tidigare civilstånd länsvis
6	Nyblivna gifta månads- och länsvis
7	Nyblivna gifta efter län
9	Nyblivna gifta efter äktenskapets ordningsnummer
VÅ 23	Hem- och äktenskapskillnader
1	Hem- och äktenskapskillnader efter grunden för beslutet kommunvis
3	Äktenskapskillnader efter makarnas ålder vid äktenskapets ingående och grunden för beslutet
6	Äktenskapskillnader efter året för äktenskapets ingående och mannens ålder vid äktenskapets ingående
8	Äktenskapskillnader efter äktenskapets varaktighet och mannens ålder vid skilsmässan
9	Äktenskapskillnader efter äktenskapets varaktighet och hustruns ålder vid skilsmässan
10	Äktenskapskillnader efter äktenskapets ordningsnummer för makarna
11	Hem- och äktenskapskillnader efter kärande och makarnas ålder
12	Hem- och äktenskapskillnader efter makarnas religionssamfund
16B	Nyblivna skilsmässobarn efter vårdnadshavarens kommun 1978
18	Äktenskapskillnader efter äktenskapets varaktighet och grunden för skilsmässan
VÅ 24	Inrikes omflyttning
1	Inrikes omflyttning efter flyttarnas utbildningsnivå och utbildningsområde (2-siffrig nivå, 15-64 år) länsvis
5	Inrikes omflyttning efter flyttarnas utflyttningkommun, utbildningsnivå och kön (svenskspråkiga separat)
21	Inrikes omflyttning efter utflyttning- och inflyttningregionplaneområden
22A	Inrikes omflyttning efter flyttningens riktning, flyttarnas ålder, civilstånd och kön. Endast svenskspråkiga flyttare
25	Personer som bytt religionssamfund efter det religionssamfund de lämnat och det nya de inträtt i länsvis
26	Personer som bytt religionssamfund efter ålder och kön samt efter det religionssamfund de lämnat och det nya de inträtt i
29A	Inrikes omflyttning efter flyttarnas ålder och kön kommunvis. Endast för svenskspråkiga flyttare
30C	Omflyttning mellan kommuner efter flyttningens riktning, flyttarnas kön och utflyttningkommun
30E	Liksom tabell 30E, men endast för svenskspråkiga flyttare
30D	Omflyttning mellan kommuner efter flyttningens riktning, flyttarnas kön och inflyttningkommun
30F	Liksom tabell 30D, men endast för svenskspråkiga flyttare
32	Inrikes omflyttning efter flyttarnas utbildningsnivå och -område (2-siffrig nivå) samt ålder och kön
VÅ 25	Omflyttning mellan Finland och övriga Norden
4	Utvandrare till övriga Norden efter utbildningsnivå och -område (2-siffrig nivå), ålder och kön länsvis
7	Utvandrare till övriga Norden efter utbildningsnivå och kön kommunvis (svenskspråkiga separat)
19	Utvandrare till övriga Norden efter utflyttningkommun, ålder, civilstånd och kön (svenskspråkiga separat)
20	Svenskspråkiga utvandrare till övriga Norden efter utflyttningens område, ålder och kön
23	Invandrare från övriga Norden efter inflyttningkommun, ålder, civilstånd och kön (svenskspråkiga separat)
24	Svenskspråkiga invandrare från övriga Norden efter inflyttningens område, ålder och kön
26	In- och utvandrare från och till övriga Norden efter ålder (ettårsgrupp) och kön
27	Invandrare från övriga Norden efter inflyttningens lään, födelseort, ålder och kön
31	Utvandrare till övriga Norden efter inflyttningens lään, ålder och kön (svenskspråkiga separat)
32	Invandrare från övriga Norden efter utflyttningens lään, ålder och kön (svenskspråkiga separat)
VÅ 26	Flyttningarörelse utanför Norden
1 och 3	Invandrare från länder utanför Norden efter inflyttningens lään, kön och utflyttningens lään
2 och 4	Invandrare från länder utanför Norden efter ålder, kön och utflyttningens lään
5 och 7	Utvandrare till länder utanför Norden efter utflyttningens lään, kön och destinationsland
6 och 8	Utvandrare till länder utanför Norden efter ålder, kön och destinationsland (De fyra sista tabellerna separat för utläningar och finska medborgare)
10	Utvandrare till länder utanför Norden efter utbildningsnivå, -område (2-siffrig nivå), ålder och kön länsvis
11	In- och utvandrare från/till länder utanför Norden efter ut-/inflyttningens lään och kön

VÄ 27	Döda
2	Döda månads- och länsvis
17	Svenskspråkiga döda efter ålder och kön länsvis
18	Döda under första levnadsåret efter ålder månads- och länsvis
VÄ 28	Adoptioner
1	Adoptioner efter barnets kön och legitimitet samt efter den biologiska moderns ålder
2	Adoptioner efter barnets ålder och adoptivmoderns ålder
4	Adoptioner efter barnets födelseland, ålder och kön

APPENDIX

List of unpublished tables of 1978

<i>Code and No of table</i>	<i>Name of table</i>
VÄ 20	Summary tables for the vital statistics, population and population structure
3	<i>Vital statistics and population by marital status, year of birth and sex</i>
5	<i>Population by year of birth, sex and commune</i>
7A	<i>Swedish speaking population by age, sex and commune</i>
8	<i>Population by congregation, sex and commune</i>
9	<i>Population by year of birth, marital status, sex and province</i>
10B	<i>Swedish speaking population by marital status, sex and province</i>
11	<i>Population by language, sex and commune</i>
12A	<i>Aliens by age, marital status and sex</i>
13	<i>Mean population by age (one-year group), sex and province</i>
14B	<i>Mean population by age, sex and commune</i>
18	<i>Population by country of birth and province</i>
19	<i>Population by place of birth, age, sex and province</i>
22	<i>Population by age, sex and central hospital district</i>
VÄ 21	Births
1	<i>Live births and stillbirths by legitimacy, sex and commune</i>
5A	<i>Legitimate live births by age of mother, birth order, sex and duration of marriage</i>
5B	<i>Legitimate stillbirths by birth order, sex and duration of marriage</i>
6	<i>Legitimate live births by year of parents' entering into matrimony and age of mother at time of marriage</i>
8	<i>Live births by month and province</i>
8B	<i>Stillbirths by month and province</i>
15	<i>Confinements by number of children, sex and legitimacy</i>
22	<i>Live births of Swedish speaking mothers by age of mother and province</i>
VÄ 22	Contracted marriages
1	<i>Newly married by sex, age and commune</i>
5	<i>Newly married (civil marriages separately) by earlier marital status and province</i>
6	<i>Newly married by month and province</i>
7	<i>Newly married by province</i>
9	<i>Newly married by marriage order</i>
VÄ 23	Judicial separations and divorces
1	<i>Judicial separations and divorces by grounds for decision and by commune</i>
3	<i>Divorces by age of spouses at time of marriage and grounds for decision</i>
6	<i>Divorces by year of marriage and age of husband at time of marriage</i>
8	<i>Divorces by duration of marriage and age of husband at time of divorce</i>
9	<i>Divorces by duration of marriage and age of wife at time of divorce</i>
10	<i>Divorces by marriage order of spouses</i>
11	<i>Judicial separations and divorces by plaintiff and age of spouses</i>
12	<i>Judicial separations and divorces by congregation of spouses</i>
16B	<i>Children of newly divorced parents by commune of the custodian 1978</i>
18	<i>Divorces by duration of marriage and legal dissolution of marriage</i>
VÄ 24	Internal migration
1	<i>Internal migration by level and field of education of migrants (2-digit level, 15-64 years of age) and province</i>
5	<i>Internal migration by commune of out-migration, educational level and sex of migrants (Swedish speaking separately)</i>
21	<i>Internal migration by regional planning area of emigration and regional planning area of immigration</i>
22A	<i>Internal migration by direction of migration and by age, marital status and sex of migrants. Swedish speaking migrants only</i>
25	<i>Persons who have changed congregation by the congregation they leave and the congregation they enter into by province</i>
26	<i>Persons who have changed congregation by age and sex and by the congregation they leave and the congregation they enter into</i>
29A	<i>Internal migration by age and sex of migrants and commune. Only Swedish speaking migrants</i>
30C	<i>Intercommunal migration by direction of migration, by sex of migrants and by commune of out-migration</i>
30E	<i>As table 30C, but of Swedish speaking migrants only</i>
30D	<i>Intercommunal migration by direction of migration, by sex of migrants and by commune of in-migration</i>
30F	<i>As table 30D, but of Swedish speaking migrants only</i>
32	<i>Internal migration by level and field of education (2-digit level), age and sex of migrants</i>
VÄ 25	Migration between Finland and other Nordic countries
4	<i>Emigrants to other Nordic countries by level and field of education (2-digit level), age, sex and province</i>
7	<i>Emigrants to other Nordic countries by educational level, sex and commune (Swedish speaking separately)</i>
19	<i>Emigrants to other Nordic countries by commune of emigration, age, marital status and sex (Swedish speaking separately)</i>
20	<i>Swedish speaking emigrants to other Nordic countries by area of emigration, age and sex</i>
23	<i>Immigrants from other Nordic countries by commune of immigration, age, marital status and sex (Swedish speaking separately)</i>
24	<i>Swedish speaking immigrants from other Nordic countries by area of immigration, age and sex</i>
26	<i>Migrants from/to other Nordic countries by age (one-year group) and sex</i>
27	<i>Immigrants from other Nordic countries by province of immigration, place of birth, age and sex</i>
31	<i>Emigrants to other Nordic countries by country of immigration, age and sex (Swedish speaking separately)</i>
32	<i>Immigrants from other Nordic countries by country of emigration, age and sex (Swedish speaking separately)</i>
VÄ 26	Migration outside the Nordic countries
1 and 3	<i>Immigrants from other than Nordic countries by province of immigration, sex and country of emigration</i>
2 and 4	<i>Immigrants from other than Nordic countries by age, sex and country of emigration</i>
5 and 7	<i>Emigrants to other than Nordic countries by province of emigration, sex and country of destination</i>
6 and 8	<i>Emigrants to other than Nordic countries by age, sex and country of destination (The last four tables separately for aliens and Finnish citizens)</i>
10	<i>Emigrants to other than Nordic countries by level and field of education (2-digit level), age and sex by province</i>
11	<i>Migrants from/to other than Nordic countries by country of emigration/destination and sex</i>

VÅ 27**Deaths**

- 2 *Deaths by month and province*
- 17 *Swedish speaking deceased by age, sex and province*
- 18 *Infant deaths by age, month and province*

VÅ 28**Adoptions**

- 1 *Adoptions by sex and legitimacy of child and by age of biological mother*
- 2 *Adoptions by age of child and by age of adoptive mother*
- 4 *Adoptions by country of birth, age and sex of child*

Tätä julkaisua myy

VALTION PAINATUSKESKUS
MARKKINOINTIOSASTO

Postimyynti

PL 516
00101 HELSINKI 10
Puh. 90-539011

Kirjakauppa

Annankatu 44
00100 HELSINKI 10
Puh. 90-17341

Denna publikation säljes av

STATENS TRYCKERICENTRAL
MARKNADSFÖRINGSÄVDELNINGEN

Postförsäljning

PB 516
00101 HELSINGFORS 10
Tel. 90-539011

Bokhandel

Annegatan 44
00100 HELSINGFORS 10
Tel. 90-17341

This publication can be obtained from

GOVERNMENT PRINTING CENTRE
MARKETING DEPARTMENT

Mail-order business

P.O. Box 516
SF-00101 HELSINKI 10
Phone 90-539011

Bookshop

Annankatu 44
00100 HELSINKI 10
Phone 90-17341
