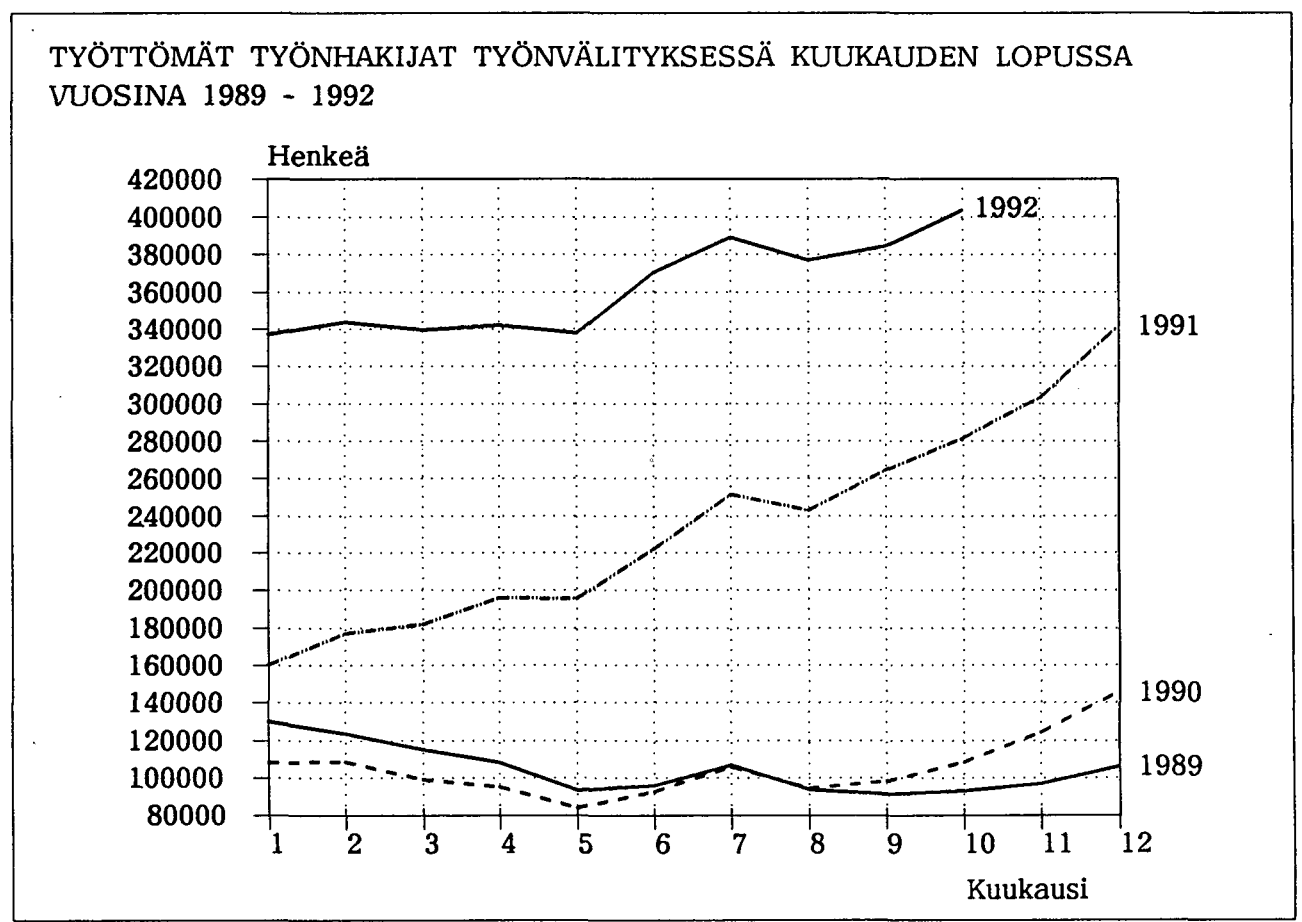


TYÖMINISTERIÖN

TILASTOJA

1992 Lokakuu



S I S Ä L L Y S

	Sivu
KUUKAUSITTAIN JULKAISTAVAT TAULUKOT	
1. Yhteenveto julkaisuun sisältyvistä tärkeimmistä kuukausitiedoista	3
2. Työttömät työnhakijat ja avoimet työpaikat työvoimapiireittäin	4
3. Työttömät työnhakijat ja avoimet työpaikat lääneittäin	5
4. Työttömät työnhakijat (ilman lomautettuja) ja avoimet työpaikat ammattiryhmittäin	6
5. Työttömät työnhakijat (ilman lomautettuja), lomautetut ja avoimet työpaikat toimialoittain	8
6. Työnhakijat ja avoimet työpaikat koulutuksen mukaan	9
7. Avoimet työpaikat ammattiryhmittäin ja työvoimapiireittäin	11
8. Työttömät työnhakijat (ilman lomautettuja) ammattiryhmittäin ja työvoimapiireittäin	12
9. Työttömät työnhakijat (ilman lomautettuja) ikäryhmittäin ja työvoimapiireittäin	13
10. Työttömät työnhakijat (ilman lomautettuja) työttömyyden keston mukaan, työvoimapiireittäin	14
11. Työttömät työnhakijat ja toimeentuloturva työvoimapiireittäin	15
12. Työnhakijat työllisyyden mukaan, työvoimapiireittäin	16
13. Kuukauden uudet työttömät työnhakijat aikaisemman toiminnan mukaan, työvoimapiireittäin	17
14. Kuukauden aikana työvoimatoimistoissa olleet työnhakijat ja avoimet työpaikat työvoimapiireittäin	18
15. Kuukauden aikana työvoimatoimistoissa avoinna olleet työpaikat ja täyttyneet työpaikat ammattiryhmittäin	19
16. Kuukauden aikana täyttyneiden työpaikkojen avoinnaolon kesto työvoimapiireittäin	20
17. Kuukauden aikana työvoimatoimistoissa olleet työnhakijat ja työnhaun päättäneet ammattiryhmittäin	21
18. Työnvälitykset ja muut tapahtumat kuukauden aikana työvoimapiireittäin	22

19. Työvoimakoulutuksessa olevat tavoiteammatin ja koulutus- työvoimapiirin mukaan	23
20. Palkkaperusteisilla toimenpiteillä työllistetyt kuukauden lopussa työvoimapiireittäin	24
21. Suomen ja Ruotsin välinen muuttoliike	25

KUVIOT

1. Työttömät työnhakijat ja avoimet työpaikat	26
2. Kuntien työttömyysasteet	27

TAULUKOIDEN SELITYKSIÄ	28
------------------------	----

TYÖNVÄLITYSTILASTOSSA KÄYTETTY AMMATTILUOKITUS	30
--	----

TAULUKKO 1. YHTEENVETO JULKAISUUN SISÄLTYVISTÄ TÄRKEIMMISTÄ KUUKAUSITIEDOISTA

	X/1992	IX/1992	X/1991	MUUTOS EDELLEISESTÄ VUODESTA %
<u>KUUKAUDEN LOPUSSA:</u>				
AVOIMET TYÖPAIKAT	3097	4107	5803	-46,6
KAIKKI TYÖNHAKIJAT	590165	565848	481422	22,6
TYÖTTÖMÄT TYÖNHAKIJAT	403502	384504	281963	43,1
MIEHET	242412	229709	178050	36,1
NAISET	161090	154795	103913	55,0
TYÖTTÖMYYSKASSAN JÄSENET	219423	206149	145281	51,0
PERUSPÄIVÄRAHAN SAAJAT	152570	137263	81803	86,5
LOMAUTETUT	50573	44726	64087	-21,1
TYÖTTÖMÄT ILMAN LOMAUTETTUJA	352929	339778	217876	62,0
ALLE 25-VUOTIAAT	86011	83973	53952	59,4
YLI VUODEN TYÖTTÖMÄNÄ OLLEET	40585	37748	7202	463,5
TYÖTTÖMYYSELÄKKEELLÄ OLEVAT	45490	45546	49654	-8,4
LYHENNETYLLÄ TYÖVIIKOLLA OLEVAT	26776	24076	52984	-49,5
<u>KUUKAUDEN AIKANA:</u>				
AVOIMIA TYÖPAIKKOJA YHTEENSÄ	9506	11344	14742	-35,5
KUUKAUDEN UUDET	5924	7444	8583	-31,0
TÄYTTYNEET TYÖPAIKAT	6090	6885	8551	-28,8
TYÖNHAKIJOITA YHTEENSÄ	593776	579840	441169	34,6
TYÖTTÖMIÄ TYÖNHAKIJOITA YHTEENSÄ	381513	375405	246691	54,7
KUUKAUDEN UUDET	25587	29633	28441	-10,0
TYÖNHAUN PÄÄTTÄNEET	20668	27950	22641	-8,7
<u>KUUKAUDEN LOPUSSA:</u>				
TYÖVOIMAKOULUTUKSESSA	32902	29519	21628	52,1
SIJOITETTUINA ERITYISTOIMENPITEILLÄ	51842	51753	45727	13,4
VALTION TYÖTEHTÄVÄT	12650	12346	12320	2,7
KUNTIEN JA KUNTAINLIITTOJEN TYÖT	22884	22517	23370	-2,1
TYÖLLISTÄMINEN YRITYKSIIN	13891	14472	7727	79,7
MUUT TOIMENPITEET	2417	2418	2310	4,6

TAULUKKO 2. TYÖTTÖMÄT TYÖNHAKIJAT JA AVOIMET TYÖPAIKAT TYÖVOIMAPIIREITTÄIN, 30.10.1992

TYÖVOIMAPIIRI	TYÖTTÖMÄT TYÖNHAKIJAT		MUUTOS		TYÖTTÖ- MYYSI- ASTE(1)		AVOIMET TYÖPAIKAT		MUUTOS	
	30.10.1992	30.09.1992	31.10.1991	30.10.1992	30.10.1992	30.09.1992	30.10.1992	30.09.1992	31.10.1991	30.10.1992
				31.10.1991						31.10.1991
UUDENMAAN	89240	86129	60436	28804	12,9	1124	859	1124	1688	-829
TURUN	31851	30449	22818	9033	15,0	400	266	400	628	-362
SATAKUNNAN	22581	21505	16401	6180	18,8	332	180	332	257	-77
HÄMEEN	65593	62593	47736	17857	17,8	608	550	608	777	-227
KYMEN	27519	26425	19794	7725	17,5	144	95	144	284	-189
MIKKELIN	17197	16235	11918	5279	17,7	108	95	108	214	-119
VAASAN	31767	29416	22820	8947	15,1	498	269	498	453	-184
KESKI-SUOMEN	21931	20809	15219	6712	18,6	234	177	234	200	-23
KUOPION	20580	19584	14381	6199	17,2	144	175	144	287	-112
POHJ.-KARJALAN	15298	14567	10435	4863	18,4	96	65	96	245	-180
KAINUUN	9488	9007	6773	2715	22,6	64	61	64	100	-39
OULUN	28727	27147	19127	9600	18,0	202	170	202	380	-210
LAPIN	21730	20638	14105	7625	23,1	153	135	153	290	-155
KOKO MAA	403502	384504	281963	121539	16,2	4107	3097	4107	5803	-2706

1) TYÖTTÖMIEN TYÖNHAKIJOIDEN PROSENTTINEN OSUUS ARVIOIDUSTA TYÖVOIMASTA

TAULUKKO 3. TYÖTTÖMÄT TYÖNHAKIJAT JA AVOIMET TYÖPAIKAT LÄÄNEITTÄIN, 30.10.1992

LÄÄNI	TYÖTTÖMÄT TYÖNHAKIJAT		TYÖTTÖMYYS- ASTE, % (LOMAUTETUT MUK. LUK.)	LYHENNETTYLLÄ TYÖVIIKKOLLA	AVOIMET TYÖPAIKAT
	YHTEENSÄ	ILMAN LOMAU- TETTUJA			
UUDENMAAN	89240	78902	12,9	7608	859
TURUN JA PORIN ..	57753	48630	16,2	3749	439
AHVENANMAA	601	544	4,6	24	40
HÄMEEN	61671	52661	18,1	5093	517
KYMEN	27519	24241	17,5	1868	95
MIKKELIN	17197	15290	17,7	1025	95
POHJOIS-KARJALAN	15298	14033	18,4	535	65
KUOPION	20580	18698	17,2	1143	175
KESKI-SUOMEN	21931	19665	18,6	856	177
VAASAN	31767	27156	15,1	3011	269
OULUN	38215	33387	18,9	1495	231
LAPIN	21730	19722	23,1	369	135
YHTEENSÄ	403502	352929	16,2	26776	3097

TAULUKKO 4. TYÖTTÖMÄT TYÖNHAKIJAT (ILMAN LOMAUTETTUJA) JA AVOIMET TYÖPAIKAT
AMMATTIRYHMITTÄIN, 30.10.1992

AMMATTIRYHMÄ	TYÖTTÖMÄT YHTEENSÄ	TYÖNHAKIJAT MIEHET	NAISET	AVOIMET TYÖPAIKAT
TEKNINEN, LUONNONT., YHTEISK., YM TYÖ	27524	18393	9131	392
TEKNIKAN ALAN TYÖ	16539	13804	2735	74
KEMIAN JA FYSIIKAN ALAN TYÖ	1184	335	849	14
BIOLOGIAN ALAN TYÖ	622	341	281	2
OPETUSALAN TYÖ	3585	1092	2493	188
USKONNONALAN TYÖ	116	52	64	0
LAINOPILLINEN TYÖ	340	187	153	9
TOIMITTAJAN TYÖ, JOUKKOVIESTINTÄ	998	494	504	11
TAIDE- JA VIIHDEALAN TYÖ	2378	1421	957	5
KIRJASTO- JA MUSEOALAN TYÖ	556	121	435	10
MUUT PÄÄRYHMÄN 0 AMMATIT	1206	546	660	79
TERVEYDENHUOLTO, SOSIAALIALANTYÖ	20096	1549	18547	336
TERVEYDEN- JA SAIRAANHOITOTYÖ	8177	565	7612	155
TERVEYDENHUOLLON KUNTOUTTAVA TYÖ	982	293	689	31
HAMMASHOITOALAN TYÖ	478	20	458	15
APTEEKKIALAN TYÖ	195	14	181	12
ELÄINLÄÄKINTÄHUOLTO, YMPÄRISTÖNSUOJELU	93	39	54	2
SOSIAALIALAN TYÖ	4446	295	4151	66
LASTEN PÄIVÄHOIDON TYÖ	4901	42	4859	39
PSYKOLOGINEN TYÖ	110	20	90	7
HARRASTUS- JA VAPAA-AJANTOIM. OHJAUS	578	209	369	5
MUU PÄÄRYHMÄN 1 KUULUVA TYÖ	136	52	84	4
HALLINTO- JA TOIMISTOTYÖ	36276	9301	26975	258
JULKISEN HALLINNON JOHTOTYÖ	264	149	115	14
LIIKKEYRITYSTEN JA JÄRJESTÖJEN JOHTOTYÖ	4239	3364	875	37
HENKILÖSTÖ- JA TYÖVOIMA-ASIAIN HOITOT.	148	58	90	7
TALOUSSHALL. SUUNNITTELU- JA TILINPITOT	2589	470	2119	22
SIHTEERI- JA TOIMISTOTYÖ	22169	2257	19912	121
ATK-ALAN TYÖ	2217	1278	939	9
PANKKI- JA VAKUUTUSALAN TYÖ	2200	317	1883	35
MATKAILUALAN TYÖ	645	96	549	4
MUU HALLINTO- JA TOIMISTOTYÖ	1805	1312	493	9
KAUPALLINEN TYÖ	26181	11570	14611	911
MAINOS- JA MARKKINOINTITYÖ	1691	877	814	15
KIINT., PALVEL. JA ARVOPAP. MYYNTI	376	237	139	39
OSTOTYÖ	496	342	154	3
KAUPPAEDUSTUS- JA KONTTORIMYYNTITYÖ	5480	3817	1663	699
TAVAROIDEN MYYNTITYÖ	17877	6227	11650	151
MUU KAUPALLINEN TYÖ	261	70	191	4
MAA- JA METSÄTALOUSTYÖ, KALASTUSALA	13853	9402	4451	233
MAATILATALOUS, ELÄINTENHOITO	4859	2800	2059	50
PUUTARHA- JA PUISTOTYÖ	2919	801	2118	157
RIISTANHOITO, METSÄSTYS	6	6	0	0
KALASTUS	360	311	49	1
METSÄTYÖ	5698	5475	223	25
MUU MAA- JA METSÄTALOUSTYÖ	11	9	2	0

Jatkuu

TAULUKKO 4. TYÖTTÖMÄT TYÖNHAKIJAT (ILMAN LOMAUTETTUJA) JA AVOIMET TYÖPAIKAT
AMMATTIRYHMITTÄIN, 30.10.1992

AMMATTIRYHMÄ	TYÖTTÖMÄT YHTEENSÄ	TYÖNHAKIJAT MIEHET	NAISET	AVOIMET TYÖPAIKAT
KULJETUS- JA LIIKENNETYÖ	14046	12398	1648	51
MERIPÄÄLLYSTÖTYÖ	584	568	16	5
KANSI- JA KONEMIEHISTÖTYÖ	639	620	19	5
LENTOKULJETUSTYÖ	93	88	5	0
VETURIN- JA MOOTTORIV.KULJETUSTYÖ	21	21	0	0
TIELIIKENNETYÖ	10774	10431	343	20
LIIKENTEEN JOHTO, LIIKENT.PALVELUTYÖ .	338	243	95	6
POSTI- JA TIETOLIIKENNETYÖ	983	79	904	3
POSTINKANTAJANTYÖ	574	313	261	8
MUU KULJETUS- JA LIIKENNETYÖ	40	35	5	4
RAKENNUSTYÖ, KAIVOS- JA LOUHINTATYÖ ..	41535	40854	681	116
KAIVOS- JA LOUHINTATYÖ	580	576	4	1
ÖLJYNPORAUS, TURPEENNOSTO	122	121	1	0
TALONRAKENNUSTYÖ	35765	35270	495	98
MAA- JA VESIRAKENNUSTYÖ	1219	1212	7	9
TYÖKONEIDEN KÄYTTÖ	3849	3675	174	8
TEOLLINEN TYÖ	84061	64144	19917	385
TEKSTIILITYÖ	1623	352	1271	2
OMPELUTYÖ	7017	345	6672	40
JALKINE- JA NAHKATYÖ	1089	276	813	11
TERÄS-, METALLITEHDAS- JA VALIMOTYÖ ..	907	799	108	8
HIENOMEKAANINEN TYÖ	694	573	121	1
KONEPAJA- JA RAKENNUSMETALLITYÖ	26847	25652	1195	111
SÄHKÖTYÖ	10148	9032	1116	111
PUUTYÖ	6884	5869	1015	17
MAALAUSTYÖ	1127	985	142	2
RADIO-, TV- JA ELOKUVATEKNINEN TYÖ ...	135	123	12	0
GRAAFINEN TYÖ	3133	1759	1374	14
LASI-, KERAAMINEN- JA TIILITYÖ	361	185	176	0
ELINTARVIKETEOLLISUUSTYÖ	3107	1391	1716	16
KEMIANPROSESSITYÖ	542	458	84	1
MASSA- JA PAPERITYÖ	1604	1299	305	0
KUMI- JA MUOVITUOTETYÖ	1271	823	448	3
MUU TEOLLINEN TYÖ	1054	771	283	3
KIINTEIDEN KONEIDEN KÄYTTÖ	243	238	5	18
PAKKAUS-, VARASTO- JA AHTAUSTYÖ	6206	4158	2048	9
SEKATYÖ	10069	9056	1013	18
PALVELUTYÖ	35351	7924	27427	414
VARTIOINTI- JA SUOJELUTYÖ	896	796	100	18
MAJOITUSLIIKE- JA SUURTALOUSTYÖ	12664	2708	9956	101
TARJOILUTYÖ	6650	1512	5138	83
KOTITALOUSTYÖ	382	4	378	18
KIINTEISTÖNHOITO- JA SIIVOUSTYÖ	12223	2274	9949	98
HYGIENIA JA KAUNEUDENHOITOTYÖ	1397	63	1334	46
PESULA- JA SILITYSTYÖ	413	47	366	2
AMMATTIM. URHEILU- JA LIIKUNTATYÖ	104	79	25	0
SOTILASTYÖ	41	41	0	5
MUU PALVELUTYÖ	581	400	181	43
MUUALLA LUOKITTELEMATON TYÖ	54006	27562	26444	1
KOULULAISET JA OPISKELIJAT	1967	982	985	1
ILMAN AMMATTIA OLEVAT	41494	21867	19627	0
AMMATINVAIHTAJAT	4044	1696	2348	0
VASTAVALMISTUNEET	6501	3017	3484	0
Y H T E E N S Ä	352929	203097	149832	3097

TAULUKKO 5. TYÖTTÖMÄT TYÖNHAKIJAT (ILMAN LOMAUTETTUJA), LOMAUTETUT JA AVOIMET TYÖPAIKAT TOIMIALOITTAIN, 30.10.1992

TOIMIALA	TYÖTTÖMÄT TYÖNHAKIJAT			LOMAUTETUT	AVOIMET TYÖPAIKAT
	YHTEENSÄ	MIEHET	NAISET		
A MAATALOUS, KALA- JA RIISTATALOUS ..	6163	3757	2406	230	199
B METSÄTALOUS	4176	3223	953	514	24
C KAIVOS- JA KAIVANNAISTOIMINTA	755	704	51	109	3
D TEOLLISUUS	37131	23453	13678	10229	448
E ENERGIA- JA VESIHUOLTO	958	654	304	240	22
F RAKENTAMINEN	31078	29231	1847	10950	158
G KAUPPA	16712	7282	9430	2484	644
H MAJOITUS- JA RAVITSEMISTOIMINTA ...	7794	2147	5647	943	162
I KULJETUS	6776	5585	1191	1198	43
J TIETOLIIKENNE	1600	862	738	31	20
K RAHOITUS- JA VAKUUTUSTOIMINTA	1711	327	1384	30	51
L KIINT.-, PUHTAUS- JA VUOKRAUSPALV.	5572	2292	3280	393	131
M TEKN. PALVELU JA PALV. LIIKE-ELÄM.	2216	1291	925	971	127
N JULKINEN HALLINTO JA MAANPUOLUSTUS	8861	3832	5029	366	204
O KOULUTUS JA TUTKIMUS	3783	1231	2552	195	226
P TERVEYS- JA SOSIAALIPALVELU	15418	1727	13691	740	290
R VIRKISTYS- JA KULTTUURIPALVELU	1998	942	1056	79	79
S JÄRJESTÖ- JA USKONNOLL. TOIMINTA ..	1653	497	1156	210	24
T MUUT PALVELUT	1773	338	1435	151	138
X TOIMIALA TUNTEMATON	196801	113722	83079	20510	104
Y H T E E N S Ä	352929	203097	149832	50573	3097

TAULUKKO 6. TYÖNHAKIJAT JA AVOIMET TYÖPAIKAT KOULUTUKSEN MUKAAN 30.10.1992

KOULUTUSASTE KOULUTUSALA TAI TUTKINTO	TYÖNHAKIJAT				KUNTIEN TYÖLLIS- TÄMÄT	AVOIMET TYÖPAIKAT
	YHTEENSÄ	TYÖTTÖMÄT ILMAN LOMAUTET- TUJA	TYÖTTÖMISTÄ VASTAVALMIS- TUNEET	VALTION TYÖLLIS- TÄMÄT		
PERUSASTEEN ALEMPI KOULUTUS	206710	114247	1214	4005	6306	387
PERUSASTEEN YLEMPI KOULUTUS	92990	64834	2157	1769	6945	220
KANSANOPISTO, YM.	2998	2062	237	48	289	0
KESKIKOULUTUTKINTO	23183	14678	219	500	713	18
PERUSKOULUTUTKINTO	66809	48094	1701	1221	5943	202
KESKIASTEEN ALEMPI KOULUTUS	133587	86037	9119	3168	5886	277
HOTELLI- JA RAV. PALVELUN KOULUTUS	10771	7011	815	140	544	52
HUMANISTINEN JA EST. KOULUTUS	1852	1177	109	28	87	1
KANSANKORKEAKOULU	374	229	22	8	17	0
KOTI- JA LAITOSTALOUDEN KOULUTUS .	8533	5524	710	131	638	12
KOULUTUSALA TUNTEMATON	106	76	6	1	5	0
LASTENHOITAJA	1109	738	124	3	38	5
LÄÄKINTÄVAHTIMESTARI	284	201	63	2	6	0
MAA- JA METSÄTALOUSALAN KOULUTUS .	7115	4741	451	215	224	7
MERENKULUN MIEHISTÖKOULUTUS	773	587	22	18	19	1
MERKANTTI, KAUPPAKOULU	14847	9060	917	620	818	13
METALLIALAN KOULUTUS	31099	19899	1521	798	1175	51
MUU HOITOALAN AMMATTIKOULUTUS	5380	3529	1040	32	245	39
MUU KAUPALLINEN KOULUTUS	3454	2197	138	99	108	2
MUU LIIKENTEEEN KOULUTUS	723	525	145	15	33	0
MUU TEOLLISUUSAMMATTIEN KOULUTUS .	6495	4370	519	158	312	14
MUUT ERIKOISALOJEN KOULUTUKSET ...	481	298	34	21	29	0
OPETTAJAKOULUTUS	877	522	73	15	27	1
PARTURIT JA KAMPAAJAT	1494	935	80	19	54	21
PERUSHOITAJA	2677	1929	337	5	62	14
PUUTEOLLISUUSALAN KOULUTUS	5377	3519	308	131	251	3
RAKENNUSALAN KOULUTUS	15812	10174	1209	362	633	8
SÄHKÖALAN KOULUTUS	7653	4733	283	206	213	21
TEKST. - JA VAATETUSALAN KOULUTUS .	5766	3685	142	106	339	9
VARTIOINTI- JA SUOJELUALAN KOULUTUS	315	224	45	32	4	2
VASTAANOTTOAPULAINEN	220	154	6	3	5	1
KESKIASTEEN YLEMPI KOULUTUS	96769	64360	11058	2739	3065	325
KOULUTUSALA TUNTEMATON	60	41	5	1	2	0
LABORATORIONHOITAJA	256	154	18	2	7	0
LIIKENTEEEN KOULUTUS	355	258	31	8	7	0
MAA- JA METSÄTALOUSALAN KOULUTUS .	1070	635	75	60	44	1
MERKONOMI, KAUPPAOPISTO	29548	18456	3143	1431	1002	117
MUU HOITOALAN KOULUTUS	1104	707	176	8	14	36
MUU KAUPALLINEN KOULUTUS	577	337	50	20	18	2
MUU TEKNISEN ALAN KOULUTUS	13246	9113	1731	208	446	9
MUU YLEISSIVISTÄVÄ KOULUTUS	925	716	193	12	28	0
MUUT ERIKOISALOJEN KOULUTUKSET ...	539	363	134	1	11	4
OPETTAJAKOULUTUS	174	118	30	4	4	0
RÖNTGENHOITAJA	173	117	14	1	3	2
SAIRAANHOITAJA	1373	1006	142	1	19	22
TEKNIKKO	12596	7066	310	399	245	25
VARTIOINTI- JA SUOJELUAL. KOULUTUS	51	44	4	1	1	1
YLIOPPILASTUTKINTO	29675	21775	4115	525	1056	97
ALIN KORKEA-ASTE	17085	10260	2179	428	304	86
ERIKOISALOJEN KOULUTUKSET	680	452	161	4	6	4
ERIKOISSAIRAANHOITAJA	1812	1275	512	3	6	23
FARMASEUTTI	86	38	4	0	1	5
HUMANISTINEN JA EST. KOULUTUS	1129	759	135	26	33	1
INSINÖÖRI	7101	3719	243	192	135	26
KANSA- JA KANSALAIK. OPETTAJA ...	23	16	0	1	0	0
KAUPPA- JA HALLINTOALAN KOULUTUS .	1620	987	201	70	41	4
KOULUTUSALA TUNTEMATON	23	15	2	0	0	0
LASTENTARHANOPETTAJA	465	315	54	1	5	10
LIIKENTEEEN KOULUTUS	37	26	2	1	0	0
MAA- JA METSÄTALOUDEN KOULUTUS ...	773	457	119	43	17	0
MUU HOITOALAN KOULUTUS	487	290	155	5	1	2
MUU OPETTAJAKOULUTUS	451	295	52	4	6	4
MUU TEKNILL. JA LUONNONTIET. KOUL.	74	45	5	0	2	0
TEKNIKKO	2324	1571	534	78	51	7

Jatkuu

TAULUKKO 6. TYÖNHAKIJAT JA AVOIMET TYÖPAIKAT KOULUTUKSEN MUKAAN 30.10.1992

KOULUTUSASTE KOULUTUSALA TAI TUTKINTO	TYÖNHAKIJAT					AVOIMET TYÖPAIKAT
	YHTEENSÄ	TYÖTTÖMÄT ILMAN LOMAUTET- TUJA	TYÖTTÖMISTÄ VASTAVALMIS- TUNEET	VALTION TYÖLLIS- TÄMÄT	KUNTIEN TYÖLLIS- TÄMÄT	
ALEMPI KANDIDAATTIASTEEN KOULUTUS .	5967	3828	548	199	105	89
AKAT. SIHTEERI JA KIRJEENVAIHTAJA	245	139	1	7	4	0
DIPL. KIELENKÄÄNTÄJÄ	153	89	0	6	4	0
EKONOMI (VANHA)	957	575	25	21	16	13
ERIKOISALOJEN KOULUTUS	8	4	0	0	0	0
HOITOALAN KOULUTUS	176	121	20	0	0	11
HUM.KAND. HUMANISTINEN PÄÄÄINE ...	976	635	22	48	24	3
INSINööri	1517	977	386	52	21	6
KOULUTUSALA TUNTEMATON	85	59	5	5	0	6
LIIKENTEEN KOULUTUS	251	191	3	3	1	0
LUONNONTIET. KAND.	393	254	10	22	10	3
MUU HUMANISTINEN JA EST. KOULUTUS	168	133	7	4	4	1
MUU OPETTAJAKOULUTUS	460	294	48	4	10	20
MUU TEKN. JA LUONNONTIET. KOULUTUS	20	12	0	0	0	0
MUU YHTEISKUNTATIET. KOULUTUS	463	285	18	23	8	7
PERUSKOULUN LUOKANOPETTAJA	95	60	3	4	3	19
YLEMPI KANDIDAATTIASTEEN KOULUTUS .	10008	6275	900	370	124	99
AGRONOMI, MAA- JA METSÄT.KAND. ...	329	195	26	16	4	1
ARKKITEHTI	541	236	16	6	1	2
DIPL. INSINööri	1916	1079	132	62	16	12
ERIKOISALOJEN KOULUTUS	11	8	0	0	0	0
FIL.KAND. HUMANISTINEN PÄÄÄINE ...	1264	814	128	46	21	5
FIL.KAND. MATEM.-LUONNONTIET.	939	573	86	65	24	8
FIL.KAND., OPETTAJANKOULUTUS	219	144	18	3	2	6
FIL.KAND., YHTEISKUNTATIET. PÄÄÄIN	159	105	1	5	4	1
HALLINTOTIET.KAND.	108	73	23	12	6	0
KASVATUSTIET.KAND.	160	94	18	10	5	2
KASVATUSTIET.KAND., OPETTAJANKOUL.	121	69	15	0	0	2
KAUPPATIET. KAND., EKONOMI	1330	937	160	32	9	10
KOULUTUSALA TUNTEMATON	61	43	2	3	1	5
METSÄTUTKINTO, METSÄNHOITAJA	73	44	2	2	0	0
MUU HOITOALAN KOULUTUS	393	285	36	3	1	23
MUU HUMANISTINEN JA EST. KOULUTUS	366	264	36	3	3	0
MUU OPETTAJANKOULUTUS	120	77	7	2	1	3
MUUT YHTEISKUNTATIET. KOULUTUKSET.	166	99	18	5	2	5
OIKEUSTIET. KAND.	504	336	70	26	3	9
PROVIISORI, FARM.KAND.	42	32	10	0	0	0
TALOUSTIET. KAND.	63	40	1	3	2	0
TEOLOGIAN KOULUTUS	86	64	9	4	1	0
VALTIOTIET.KAND.	587	374	48	34	10	2
YHTEISKUNTATIET. KAND.	450	290	38	28	8	3
TUTKIJAKOULUTUS TAI VASTAAVA	419	287	22	14	2	27
KOULUTUSASTE TUNTEMATON	4092	2801	250	67	148	1587
Y H T E E N S Ä	567627	352929	27447	12759	22885	3097

TAULUKKO 7. AVOIMET TYÖPAIKAT AMMATTIRYHMITÄIN JA TYÖVOIMAPIIREITTÄIN, 30.10.1992

AMMATTIRYHMÄ	TYÖVOIMAPIIRI														
	UUDEN- MAAN	TURUN KUN- NAN	HÄMEEN KYMEN LIN	MIKKE- SUOMEN PION LAN	VAASAN KESKI- SUOMEN PION LAN	KUO- KARJA- NUUN	POHJ.- KAI-	LAPIN KOKO MAA	20	18	10	6	28	26	392
TEKNINEN, LUONNONT.,YHTEISK., YM TYÖ	154	24	41	8	13	29	20	18	10	6	28	26	392		
TERVEYDENHUOLTO, SOSIAALIALANTYÖ	73	32	47	18	18	25	19	4	18	5	15	37	336		
HALLINTO- JA TOIMISTOTYÖ	126	24	32	5	3	23	7	10	4	5	8	8	258		
KAUPALLINEN TYÖ	310	59	139	28	13	101	86	39	4	19	53	24	911		
MAA- JA METSÄTALOUSTYÖ, KALASTUSALA ..	2	8	3	116	3	12	26	2	39	2	5	12	3	233	
SIITÄ: METSÄTYÖ	0	0	2	1	11	3	1	4	0	3	0	0	25		
KULJETUS- JA LIIKENNETYÖ	15	6	7	10	5	0	3	0	1	0	1	0	3	51	
RAKENNUSTYÖ, KAIVOS- JA LOUHINTATYÖ ..	18	3	5	35	1	2	10	3	6	10	4	9	116		
SIITÄ: TALONRAKENNUSTYÖ	16	3	5	32	1	0	3	2	6	9	4	7	98		
TEOLLINEN TYÖ	48	79	59	81	5	14	32	17	14	2	25	7	385		
PALVELUTYÖ	113	31	26	49	22	20	23	44	15	8	25	18	414		
MUUALLA LUOKITTELEMATON TYÖ	0	0	1	0	0	0	0	0	0	0	0	0	1		
YHTEENSÄ	859	266	180	550	95	95	269	177	175	65	61	170	135	3097	

TAULUKKO 8. TYÖTTÖMÄT TYÖNHAKIJAT (ILMÄN LOMAUTETTUJA) AMMATTIRYHMITTÄIN JA TYÖVOIMAPIIREITTÄIN, 30.10.1992

AMMATTIRYHMÄ

TYÖVOIMAPIIRI

	UUDEN- MAAN	TURUN KUN- NAN	SATA- KUN- NAN	HÄMEEN KYMEN LIN	MIKKE- SUOMEN PION LAN	VAASAN SUOMEN PION LAN	KESKI- SUOMEN PION LAN	KUO- KARJA- LAN	POHJ.- KARJA- LAN	KAI- NUUN	OULUN	LAPIN	KOKO MAA	
TEKNINEN, LUONNONT., YHTEISK., YM TYÖ	8043	2408	1315	4742	1695	876	1754	1552	1066	781	427	1779	1086	27524
TERVEYDENHUOLTO, SOSIAALIALANTYÖ	3303	1547	977	3009	1345	950	2052	1239	1214	799	641	1673	1347	20096
HALLINTO- JA TOIMISTOTYÖ	10773	2570	1701	5771	2212	1343	2572	1803	1623	1089	693	2257	1869	36276
KAUPALLINEN TYÖ	7078	2145	1463	4425	1555	1015	1994	1365	1250	965	418	1451	1057	26181
MAA- JA METSÄTALOUSTYÖ, KALASTUSALA ..	743	585	565	1263	784	1094	1500	1078	1381	1265	701	1331	1563	13853
SIITÄ: METSÄTYÖ	128	92	135	395	217	508	389	558	692	665	419	579	921	5698
KULJETUS- JA LIIKENNETYÖ	3630	1126	709	1843	1040	620	1105	735	802	529	273	876	758	14046
RAKENNUSTYÖ, KAIVOS- JA LOUHINTATYÖ ..	9004	2703	1929	6456	3136	1903	2837	2389	2427	1860	1323	2981	2587	41535
SIITÄ: TALONRAKENNUSTYÖ	8149	2320	1610	5676	2610	1617	2419	2006	2068	1565	1096	2416	2213	35765
TEOLLINEN TYÖ	15701	7276	5221	15529	5838	3419	7589	4932	4261	2980	1538	5771	4006	84061
PALVELUTYÖ	6964	2777	1905	5341	2752	1456	2589	1932	1766	1511	1128	2692	2538	35351
MUUALLA LUOKITTELEMATON TYÖ	13663	4168	2902	7464	3884	2614	3164	2640	2908	2254	1381	4053	2911	54006
YHTEENSÄ	78902	27305	18687	55843	24241	15290	27156	19665	18698	14033	8523	24864	19722	352929

TAULUKKO 9. TYÖTTÖMÄT TYÖNHAKIJAT (ILMAN LOMAUTETTUJA) IKÄRYHMITTÄIN JA TYÖVOIMAPIIREITTÄIN, 30.10.1992

TYÖVOIMAPIIRI	IKÄRYHMÄ	IKÄRYHMÄ											YHTEENSÄ
		15-19	20-24	25-29	30-34	35-39	40-44	45-49	50-54	55-59	60-64	65+	
UUDENMAAN	HLÖÄ %	6252 7,9	11735 14,9	12043 15,3	10045 12,7	9464 12,0	9863 12,5	8001 10,1	5362 6,8	4368 5,5	1761 2,2	8 0,0	78902 100,0
TURUN	HLÖÄ %	2370 8,7	4292 15,7	3952 14,5	3135 11,5	3067 11,2	3197 11,7	2587 9,5	1829 6,7	2040 7,5	830 3,0	6 0,0	27305 100,0
SATAKUNNAN	HLÖÄ %	1431 7,7	2898 15,5	2445 13,1	1909 10,2	2063 11,0	2272 12,2	1841 9,9	1503 8,0	1820 9,7	504 2,7	1 0,0	18687 100,0
HÄMEEN	HLÖÄ %	4791 8,6	8555 15,3	7715 13,8	6249 11,2	6186 11,1	6664 11,9	5458 9,8	4121 7,4	4701 8,4	1395 2,5	8 0,0	55843 100,0
KYMEN	HLÖÄ %	2065 8,5	4142 17,1	3234 13,3	2590 10,7	2730 11,3	2898 12,0	2237 9,2	1771 7,3	1872 7,7	698 2,9	4 0,0	24241 100,0
MIKKELIN	HLÖÄ %	1357 8,9	2396 15,7	2009 13,1	1791 11,7	1887 12,3	1807 11,8	1478 9,7	1145 7,5	1118 7,3	301 2,0	1 0,0	15290 100,0
VAASAN	HLÖÄ %	2465 9,1	4765 17,5	3664 13,5	2983 11,0	2918 10,7	3111 11,5	2410 8,9	2004 7,4	2070 7,6	762 2,8	4 0,0	27156 100,0
KESKI-SUOMEN	HLÖÄ %	1734 8,8	3187 16,2	2823 14,4	2401 12,2	2285 11,6	2276 11,6	1712 8,7	1376 7,0	1448 7,4	421 2,1	2 0,0	19665 100,0
KUOPION	HLÖÄ %	1581 8,5	3048 16,3	2681 14,3	2338 12,5	2343 12,5	2257 12,1	1625 8,7	1288 6,9	1249 6,7	286 1,5	2 0,0	18698 100,0
POHJ.-KARJALAN	HLÖÄ %	1107 7,9	2142 15,3	1877 13,4	1890 13,5	1855 13,2	1810 12,9	1335 9,5	970 6,9	843 6,0	204 1,5	0 0,0	14033 100,0
KAINUUN	HLÖÄ %	638 7,5	1422 16,7	1310 15,4	1087 12,8	1069 12,5	973 11,4	705 8,3	637 7,5	557 6,5	124 1,5	1 0,0	8523 100,0
OULUN	HLÖÄ %	2541 10,2	4376 17,6	3877 15,6	3237 13,0	2968 11,9	2758 11,1	1830 7,4	1529 6,1	1416 5,7	331 1,3	1 0,0	24864 100,0
LAPIN	HLÖÄ %	1495 7,6	3226 16,4	3058 15,5	2734 13,9	2462 12,5	2233 11,3	1546 7,8	1376 7,0	1310 6,6	281 1,4	1 0,0	19722 100,0
KOKO MAA	HLÖÄ %	29827 8,5	56184 15,9	50688 14,4	42389 12,0	41297 11,7	42119 11,9	32765 9,3	24911 7,1	24812 7,0	7898 2,2	39 0,0	352929 100,0

TAULUKKO 10. TYÖTTÖMÄT TYÖNHAKIJAT (ILMAN LOMAUTETTUJA) TYÖTTÖMYYDEN KESTON MUKAAN, TYÖVOIMAPIIREITTÄIN, 30.10.1992

TYÖVOIMAPIIRI		TYÖTTÖMYYDEN KESTO, VIIKKOA										YLI 104	YHTEEN- SÄ	KESKI- MÄÄRIN
ALLE 1		1-2	3-4	5-8	9-12	13-26	27-52	53-78	79-104	YLI 104	YHTEEN- SÄ	KESKI- MÄÄRIN		
UUDENMAAN	HLÖÄ %	1736 2	4087 5	5385 7	10035 13	7687 10	20437 26	18841 24	8397 11	2073 3	224 0	78902 100	26	
TURUN	HLÖÄ %	665 2	1615 6	2045 7	4020 15	2821 10	7048 26	6038 22	2061 8	764 3	228 1	27305 100	24	
SATAKUNNAN	HLÖÄ %	369 2	1026 5	1301 7	2261 12	1746 9	4720 25	4665 25	1707 9	638 3	254 1	18687 100	27	
HÄMEEN	HLÖÄ %	1365 2	3326 6	3917 7	7116 13	5623 10	14689 26	13527 24	4474 8	1505 3	301 1	55843 100	25	
KYMEN	HLÖÄ %	710 3	1254 5	1740 7	3463 14	2627 11	6435 27	5394 22	1811 7	657 3	150 1	24241 100	24	
MIKKELIN	HLÖÄ %	447 3	992 6	1224 8	1936 13	1551 10	4176 27	3555 23	1072 7	263 2	74 0	15290 100	23	
VAASAN	HLÖÄ %	768 3	1946 7	2295 8	3880 14	3091 11	6887 25	6041 22	1640 6	466 2	142 1	27156 100	22	
KESKI-SUOMEN	HLÖÄ %	499 3	1352 7	1356 7	2703 14	1872 10	5368 27	4507 23	1338 7	421 2	249 1	19665 100	24	
KUOPION	HLÖÄ %	521 3	1371 7	1488 8	2554 14	2090 11	5009 27	4115 22	1140 6	353 2	57 0	18698 100	22	
POHJ.-KARJALAN	HLÖÄ %	446 3	1021 7	1085 8	1857 13	1482 11	4025 29	3344 24	610 4	134 1	29 0	14033 100	21	
KAINUUN	HLÖÄ %	291 3	696 8	744 9	1132 13	871 10	2412 28	1948 23	348 4	70 1	11 0	8523 100	20	
OULUN	HLÖÄ %	703 3	1629 7	1932 8	3882 16	2921 12	6809 27	5077 20	1463 6	348 1	100 0	24864 100	21	
LAPIN	HLÖÄ %	511 3	1289 7	1649 8	2729 14	1987 10	5732 29	4641 24	949 5	209 1	26 0	19722 100	21	
KOKO MAA	HLÖÄ %	9031 3	21604 6	26161 7	47568 13	36369 10	93747 27	81693 23	27010 8	7901 2	1845 1	352929 100	24	

TAULUKKO 11. TYÖTTÖMÄT TYÖNHAKIJAT JA TOIMEENTULOTURVA TYÖVOIMAPIIREITTÄIN, 30. 10. 1992

TYÖVOIMAPIIRI	TYÖTTÖMÄT		PERUSPÄIVÄRAHAN		TYÖTTÖMÄT		TYÖTTÖMYYS-	
	TYÖNHAKIJAT	TYÖTTÖMÄT	SAAJAT (2)	SAAJAT (1)	KASSAN	JÄSENET	ELÄKKEEN	SAAJAT (1)
UUDENMAAN	89240	42638	34063	5338				
TURUN	31851	12450	16385	3922				
SATAKUNNAN	22581	6831	14634	3362				
HÄMEEN	65593	23034	36893	9703				
KYMEN	27519	10104	16371	4075				
MIKKELIN	17197	6743	9383	2293				
VAASAN	31767	11621	18276	3990				
KESKI-SUOMEN	21931	8283	12392	2602				
KUOPION	20580	7611	12103	2587				
POHJ.-KARJALAN	15298	5596	9115	1464				
KAINUUN	9488	2334	6838	1101				
OULUN	28727	9401	18015	2582				
LAPIN	21730	5924	14955	2471				
KOKO MAA	403502	152570	219423	45490				

1. EISISÄLLY TYÖTTÖMIEN TYÖNHAKIJOIDEN LUKUMÄÄRIIN.

2. LÄHDE: KANSANELÄKELAITOS

TAULUKKO 12. TYÖNHAKIJAT TYÖLLISYYDEN MUKAAN, TYÖVOIMAPIIREITTÄIN, 30.10.1992

TYÖVOIMAPIIRI	TYÖNHAKIJAT YHTEENSÄ	TYÖSSÄ OLEVAT	TYÖTTÖMÄT	LOMAUTETUT	LYHENNETYLLÄ TYÖVUOROKALLA	TYÖVOIMAN ULKOPUOLELLA	TYÖTTÖMYYS- ELÄKKEELLÄ
UUDENMAAN	121993	16513	78902	10338	7608	3095	5338
TURUN	46736	7799	27305	4546	1758	1332	3922
SATAKUNNAN	34161	5833	18687	3894	1566	795	3362
HÄMEEN	98736	15667	55843	9750	5542	2142	9703
KYMEN	41981	7371	24241	3278	1868	1117	4075
MIKKELIN	26823	5395	15290	1907	1025	881	2293
VAASAN	47185	7481	27156	4611	3011	858	3990
KESKI-SUOMEN	32030	5742	19665	2266	856	839	2602
KUOPION	31195	5793	18698	1882	1143	1054	2587
POHJ.-KARJALAN	22141	4307	14033	1265	535	508	1464
KAINUUN	15091	3728	8523	965	212	526	1101
OULUN	40779	7328	24864	3863	1283	791	2582
LAPIN	31314	6106	19722	2008	369	564	2471
KOKO MAA	590165	99063	352929	50573	26776	14502	45490

TAULUKKO 13. KUUKAUDEN UUDET TYÖTTÖMÄT TYÖNHAKIJAT AIKAISEMMAN TOIMINNAN MUKAAN, TYÖVOIMAPIIREITTÄIN, 30.10.1992

TYÖVOIMAPIIRI	TYÖTTÖMÄT TYÖNHAKIJAT KUUKAUDEN LOPUSSA	NÄISTÄ: KUUKAUDEN UUDET TYÖTTÖMÄT TYÖNHAKIJAT					YHTIÄLÖ- USTYÖSTÄ MUUALTA	
		5635	3614	2021	460	90		214
UUDENMAAN	78902	5635	3614	2021	460	90	214	1257
TURUN	27305	1864	1350	514	194	28	62	230
SATAKUNNAN	18687	1050	755	295	120	17	51	107
HÄMEEN	55843	3597	2337	1260	414	29	169	648
KYMEN	24241	1450	1053	397	152	21	51	173
MIKKELIN	15290	849	632	217	71	10	42	94
VAASAN	27156	2307	1759	548	185	29	91	243
KESKI-SUOMEN	19665	1352	999	353	86	17	54	196
KUOPION	18698	1332	952	380	161	9	51	159
POHJ.-KARJALAN	14033	1133	815	318	126	11	39	142
KAINUUN	8523	495	354	141	61	3	29	48
OULUN	24864	1841	1347	494	144	15	86	249
LAPIN	19722	1348	1024	324	124	3	76	121
KOKO MAA	352929	24253	16991	7262	2298	282	1015	3667

TAULUKKO 14. KUUKAUDEN AIKANA TYÖVOIMATOIMISTOISSA OLLEET TYÖNHAKIJAT JA AVOIMET TYÖPAIKAT TYÖVOIMAPIIREITTÄIN, LOKAKUU 1992

TYÖVOIMAPIIRI	TYÖNHAKIJOITA YHTEENSÄ KUUKAUDEN AIKANA	TYÖNHAKIJOITA NÄISTÄ: TYÖTTÖMIÄ (1)	TYÖTTÖMIÄ UUDET HAKIJAT	TYÖTTÖMIÄ UUDET HAKIJAT	UUSISTA TYÖTTÖMÄT (1)	TYÖNHAAUN PÄÄTTÄNEET	AVOIMET TYÖPAIKAT KUUKAUDEN AIKANA YHT.	NÄISTÄ: KUUKAUDEN UUDET TYÖPAIKAT	TÄYTTYNEET TYÖPAIKAT
UUDENMAAN	120657	84073	11189	5815	6854	2442	1426	1493	
TURUN	47795	29503	4576	1982	2467	1059	708	792	
SATAKUNNAN	33584	20069	2597	1117	1693	515	215	294	
HÄMEEN	97267	60248	8383	3812	5138	1074	502	517	
KYMEN	42218	26278	3420	1516	2217	358	246	251	
MIKKELIN	27135	16462	2223	889	1123	397	304	243	
VAASAN	46715	29474	4964	2428	2845	934	541	576	
KESKI-SUOMEN	33272	21265	3008	1432	1758	477	254	286	
KUOPION	31873	20560	3090	1440	1934	485	360	298	
POHJ.-KARJALAN	22930	15392	2170	1205	1375	395	320	333	
KAINUUN	15682	9457	1096	532	795	266	216	203	
OULUN	42123	27161	4281	1970	2661	665	498	492	
LAPIN	32525	21571	2770	1449	1713	439	334	312	
KOKO MAA	593776	381513	53767	25587	32573	9506	5924	6090	

1. LOMAUTETUT EIVÄT SISÄLLY LUKUIHIN

TAULUKKO 15. KUUKAUDEN AIKANA TYÖVOIMATOIMISTOISSA AVOIMINA OLLEET TYÖPAIKAT JA TÄYTTyneet Työpaikat ammattiryhmittäin,
LOKAKUU 1992

AMMATTIRYHMÄ	AVOIMET TYÖPAIKAT		TÄYTTyneet Työpaikat			PERUUTETUT TYÖPAIKAT	
	YHTEENSÄ KUUKAUDEN AIKANA	KUUKAUDEN UUDET	YHTEENSÄ	TYÖVOIMA- TOIMISTON HAKIJALLA	MUUTEN		HAKUAIKA PÄÄTTYNyt
TEKNINEN, LUONNONT., YHTEISK., YM TYÖ	852	591	470	193	97	180	37
TERVEYDENHUOLTO, SOSIAALIALANTYÖ	885	536	572	224	93	255	32
HALLINTO- JA TOIMISTOTYÖ	697	384	427	182	106	139	33
KAUPALLINEN TYÖ	1925	922	970	308	235	427	112
MAA- JA METSÄTALOUSTYÖ, KALASTUSALA ..	858	576	553	395	134	23	84
KULJETUS- JA LIIKENNETYÖ	256	211	202	165	34	3	12
RAKENNUSTYÖ, KAIVOS- JA LOUHINTATYÖ ..	756	603	608	496	100	12	49
SIITÄ: TALONRAKENNUSTYÖ	639	508	512	414	87	11	42
TEOLLINEN TYÖ	1322	821	870	607	206	55	122
PALVELUTYÖ	1868	1280	1418	942	207	269	87
MUUALLA LUOKITTELEMATON TYÖ	87	0	0	0	0	0	86
YHTEENSÄ	9506	5924	6090	3512	1212	1363	654

TAULUKKO 16. KUUKAUDEN AIKANA TÄYTYNEIDEN TYÖPAIKKOJEN AVOINNAOLON KESTO 1) TYÖVOIMAPIIREITTÄIN, LOKAKUU 1992

TYÖVOIMAPIIRI	TYÖPAIKKOJEN AVOINNAOLON KESTO, VUOROKAUTTA											YHTEENSÄ	KESKI- MÄÄRIN
	0-3	4-7	8-14	15-21	22-28	29-42	43-60	61-90	91-180	YLI 180	0		
UUDENMAAN	LKM K-%	348 23	226 38	250 55	131 64	267 82	154 92	73 97	35 99	9 100	0 100	1493 100	17
TURUN	LKM K-%	392 49	146 68	87 79	41 84	87 95	15 97	13 99	6 99	3 100	2 100	792 100	9
SATAKUNNAN	LKM K-%	48 16	46 32	25 40	50 57	29 67	68 90	1 91	16 96	6 98	5 100	294 100	31
HÄMEEN	LKM K-%	136 26	82 42	103 62	65 75	26 80	47 89	21 93	10 95	18 98	9 100	517 100	21
KYMEN	LKM K-%	103 41	33 54	64 80	15 86	13 91	14 96	2 97	2 98	5 100	0 100	251 100	11
MIKKELIN	LKM K-%	132 54	41 71	28 83	17 90	7 93	13 98	4 100	0 100	1 100	0 100	243 100	8
VAASAN	LKM K-%	244 42	88 58	100 75	55 85	41 92	36 98	6 99	4 100	2 100	0 100	576 100	11
KESKI-SUOMEN	LKM K-%	83 29	50 47	29 57	32 68	15 73	38 86	24 95	2 95	13 100	0 100	286 100	20
KUOPION	LKM K-%	139 47	53 64	46 80	26 89	9 92	17 97	8 100	0 100	0 100	0 100	298 100	9
POHJ.-KARJALAN	LKM K-%	187 56	56 73	45 86	17 92	10 95	14 99	4 100	0 100	0 100	0 100	333 100	6
KAINUUN	LKM K-%	107 53	26 66	41 86	10 91	5 93	4 95	7 99	1 99	2 100	0 100	203 100	8
OULUN	LKM K-%	263 53	75 69	40 77	41 85	31 91	29 97	10 99	1 100	2 100	0 100	492 100	9
LAPIN	LKM K-%	171 55	34 66	31 76	24 83	18 89	26 97	4 99	4 100	0 100	0 100	312 100	10
KOKO MAA	LKM K-%	2353 39	956 54	889 69	524 78	558 87	475 94	177 97	81 99	61 100	16 100	6090 100	14

1. PROSENTTIILUVUT OVAT KUMULATIIVISIA ELI KUNKIN LUOKAN PROSENTTIILUKUUN ON LASKETTU MUKAAN MYÖS SITÄ EDELTÄVIEN LUOKKIEN PROSENTIT.

TAULUKKO 17. KUUKAUDEN AIKANA TYÖVOIMATOIMISTOISSA OLLEET TYÖNHAKIJAT JA TYÖNHAUN PÄÄTTÄNEET AMMATTIRYHMITTÄIN, LOKAKUU 1992

AMMATTIRYHMÄ	TYÖNHAKIJAT YHTEENSÄ KUUKAUDEN AIKANA	NÄISTÄ TYÖTTÖMÄT (1)	KUUKAUDEN UUDET TYÖNHAKIJAT	UUSISTA TYÖTTÖMÄT (1)	TYÖNHAUN PÄÄTTÄNEET TYÖNHAKIJAT YHTEENSÄ
TEKNINEN, LUONNONT.,YHTEISK., YM TYÖ	49492	30016	4033	1532	2917
TERVEYDENHUOLTO, SOSIAALIALANTYÖ	32204	22355	3106	1638	1923
HALLINTO- JA TOIMISTOTYÖ	62418	39340	5127	2250	3074
KAUPALLINEN TYÖ	47985	28106	4680	1712	2573
MAA- JA METSÄTALOUSTYÖ, KALASTUSALA ..	22644	15035	3201	2140	1283
KULJETUS- JA LIIKENNETYÖ	22934	15122	2448	1259	1392
RAKENNUSTYÖ, KAIVOS- JA LOUHIINTATYÖ ..	70062	44640	7953	3606	3988
SIITÄ: TALONRAKENNUSTYÖ	59985	38492	6438	2904	3474
TEOLLINEN TYÖ	144120	90013	11479	4696	7196
PALVELUTYÖ	61707	38362	5773	2425	3305
MUUALLA LUOKITTELEMATON TYÖ	80208	58523	5967	4329	4921
YHTEENSÄ	593776	381513	53767	25587	32573

1. LOMAUTETUT EIVÄT SISÄLLY LUKUIHIN

TAULUKKO 18. TYÖNVÄLITYKSET JA MUUT TAPAHTUMAT KUUKAUDEN AIKANA TYÖVOIMAPIIREITTÄIN, LOKAKUU 1992

TYÖVOIMAPIIRI	YHTEENSA	VALITETTY TYÖHÖN	SIJOITETTU TOIMEN- PITEILLÄ	LOMAUTUS TAI LYH. TYÖV. PÄÄTT.	SAANUT MUU- TEN TYÖTÄ	ALOITTANUT TYÖVOIMA- KOULUTUKSEN	SIIRTYNYT TYÖVOIMAN ULKOPUOLELLE	MUU SYY TAI EI TIIETOA
UUDENMAAN	9335	244	1064	625	1822	658	928	3994
TURUN	4140	235	569	435	1102	427	401	971
SATAKUNNAN	2822	73	446	348	606	348	352	649
HÄMEEN	8895	168	1513	1107	2254	931	841	2081
KYMEN	3832	126	641	374	862	447	371	1011
MIKKELIN	2483	129	351	337	847	240	266	313
VAASAN	4397	255	646	585	1070	457	425	959
KESKI-SUOMEN	2886	116	468	346	694	377	276	609
KUOPION	3486	139	531	391	851	527	364	683
POHJ.-KARJALAN	2536	202	518	230	557	292	208	529
KAINUUN	1992	136	321	296	577	267	172	223
OULUN	4813	317	734	650	1286	382	406	1038
LAPIN	3703	174	663	495	1249	359	365	398
KOKO MAA	55320	2314	8465	6219	13777	5712	5375	13458

TAULUKKO 19. TYÖVOIMAKOULUTUKSESSA OLEVAT TAVOITEAMMATIN JA KOULUTUSTYÖVOIMAPIIRIN MUKAAN, LOKAKUU 1992

TAVOITEAMMATTI	KOULUTUSTYÖVOIMAPIIRI													
	UUDEN- MAAN	TURUN KUN- NAN	HÄMEEN KYMEN LIN	MIKKE- LIN	VAASAN SUOMEN PION LAN	KUO- POHJ.- KARJA- NUUN	KAI- OULUN LAPIN	KOKO MAA (1						
TEKNINEN, LUONNONT., YHTEISK., YM TYÖ	468	399	64	363	138	111	158	211	220	165	42	195	120	2654
TERVEYDENHUOLTO, SOSIAALIALIANTYÖ	312	264	98	460	189	161	255	262	229	200	77	240	266	3013
HALLINTO- JA TOIMISTOTYÖ	779	897	286	1167	354	306	467	490	428	236	236	769	397	6819
KAUPALLINEN TYÖ	90	130	40	359	164	80	61	74	56	31	43	54	31	1213
MAA- JA METSÄTALOUSTYÖ, KALASTUSALA ..	39	48	28	28	7	20	56	60	28	332	14	92	111	863
KULJETUS- JA LIIKENNETYÖ	100	58	99	26	56	2	72	21	49	2	1	24	90	600
TEOLLINEN TYÖ, KONEENHOITO, KAIIVOS- JA LOUHINTATYÖ SEKÄ RAKENNUSTYÖN AMMATIT	1459	916	795	1818	765	374	994	583	702	728	338	602	683	10801
SIITÄ: TALONRAKENNUSTYÖ	252	250	288	368	248	129	179	178	134	112	122	159	244	2664
VAATETUS- JA NAHKATYÖ	34	42	51	43	30	26	148	70	14	55	10	35	23	583
METALLIITYÖ	579	358	262	668	259	139	374	158	224	183	101	252	241	3810
SÄHKÖTYÖ	331	165	82	370	186	62	101	122	53	51	71	68	55	1740
MUUT RYHMÄN AMMATIT	263	101	112	369	42	18	192	55	277	327	34	88	120	2004
PALVELUTYÖ	267	180	136	507	306	179	228	151	152	146	171	278	390	3095
SIITÄ: MAJOITUS- JA SUURTA- LOUSTYÖ, TARJOILUTYÖ	182	87	59	357	146	117	134	93	84	100	79	151	208	1801
MUU PALVELUTYÖ	85	93	77	150	160	62	94	58	68	46	92	127	182	1294
MUU TYÖ	821	549	307	434	273	148	345	206	228	97	78	186	172	3844
YHTEENSÄ	4335	3441	1853	5162	2252	1381	2636	2058	2092	1937	1000	2440	2260	32902

1. SISÄLTÄVÄT MYÖS ULKOMAILLA KOULUTUKSESSA OLEVAT

TAULUKKO 20. PALKKAPERUSTEISILLA TOIMENPITEILLÄ TYÖLLISTETYT KUUKAUDEN LOPUSSA TYÖVOIMAPIIREITTÄIN, LOKAKUU 1992

ERITYISOIMENPIDE

TYÖVOIMAPIIRI

UUDEN- MAAN TURUN SATA- KUN- NAN SÄTÄ- HÄMEEN KYMEN MIKKE- LIN VAASAN KESKI- KUO- POHJ.- KAI- OULUN LAPIN KOKO
MAAN TURUN SATA- KUN- NAN SUOMEN PION KARJA- NUUN LAN

	195	108	126	242	92	64	120	118	114	100	57	153	106	1595
VALTION TYÖTEHTÄVÄT (HARKINV.)	195	108	126	242	92	64	120	118	114	100	57	153	106	1595
VALTION VELVOITETYÖLLISTÄMINEN	1004	788	473	1429	898	427	461	604	626	715	885	1278	1467	11055
KUNTIEN VALTIONOSUUS (HARKIN.)	177	154	108	240	106	101	115	117	149	161	90	214	149	1881
KUNTAINLIITTOJEN VALTIONOSUUS	1	8	25	17	10	6	16	55	7	17	8	50	15	235
KUNTIEN VELVOITETYÖLLISTÄMINEN	2971	1149	1471	3705	1616	927	1463	1106	1278	1029	792	1737	1524	20768
18-24-V. TYÖTT. TYÖLLISTÄMINEN	157	53	40	50	58	28	25	29	67	7	3	86	16	619
17-19-V. VELV. TYÖLLIST. YRITYK	61	38	40	91	42	42	64	36	24	21	6	32	21	518
YLI 10 KK TYÖTTÖMIEN TYÖLLIST.	1630	736	525	1998	590	485	1512	752	628	413	144	651	518	10582
VAJAAKUNT. TYÖLLISTÄMISTUKI ..	81	40	70	143	42	48	36	42	45	25	22	51	30	675
VAIKEAT TYÖTTÖMYYSKUNNAT.....	0	0	0	28	0	0	0	1	0	9	65	35	71	209
RAKENNEMUUTOSTYÖLLISTÄMINEN ..	100	0	6	49	3	97	41	42	46	12	0	191	36	623
YRITTÄJÄRAHA	305	128	125	423	115	81	185	168	95	153	107	136	211	2232
HARJAANTUMINEN	25	33	14	18	28	7	16	8	3	1	19	3	10	185
OMATOIMINEN TYÖLLISTYMINEN ...	37	28	74	79	17	36	108	60	41	42	25	33	39	619
VAIKEASTI TYÖLLISTETTÄVÄT	0	2	0	11	3	3	13	1	7	0	5	0	1	46

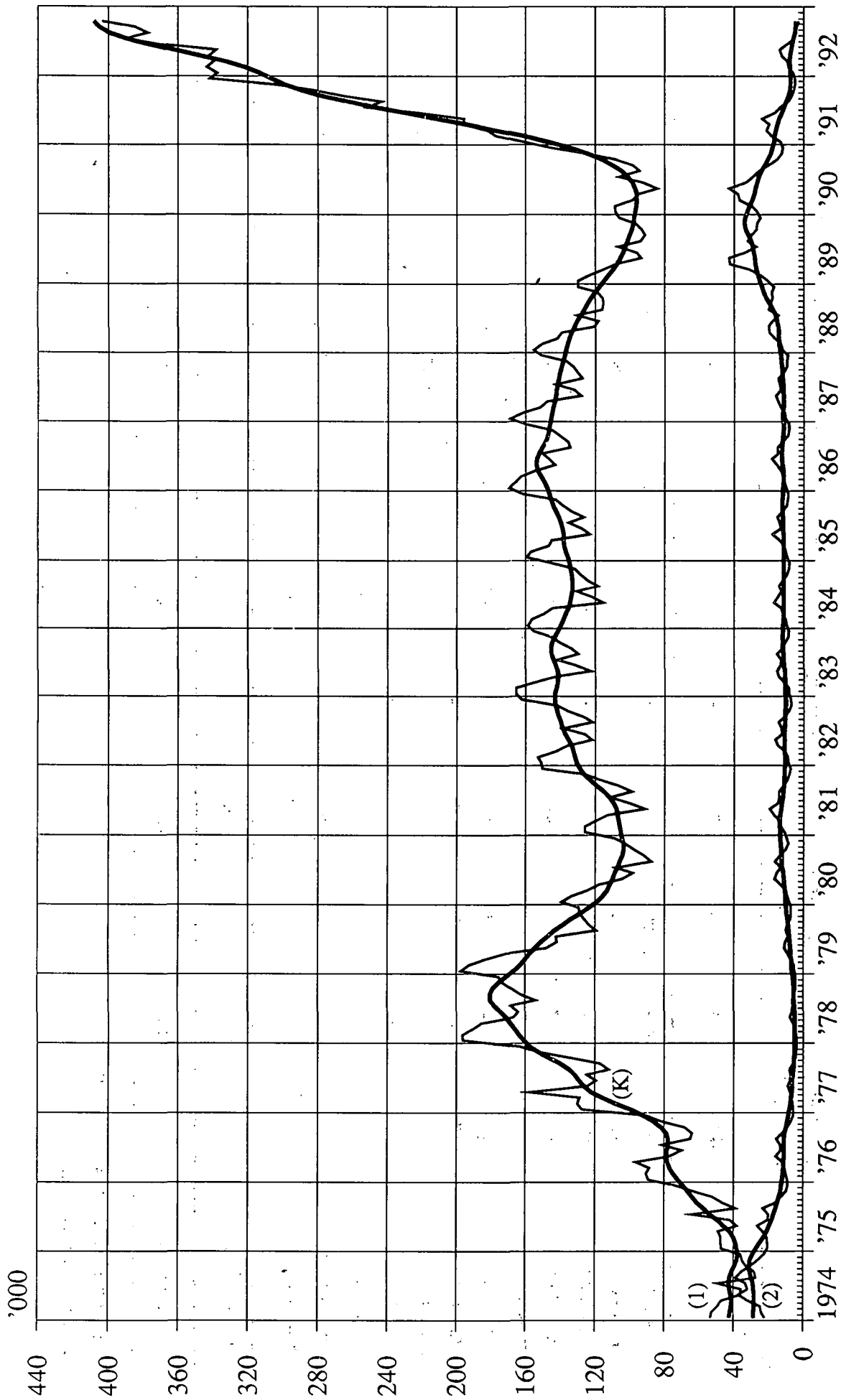
YHTEENSÄ 6744 3265 3097 8523 3620 2352 4175 3139 3130 2705 2228 4650 4214 51842

TAULUKKO 21. SUOMEN JA RUOTSIN VÄLINEN MUUTTOLIIKE

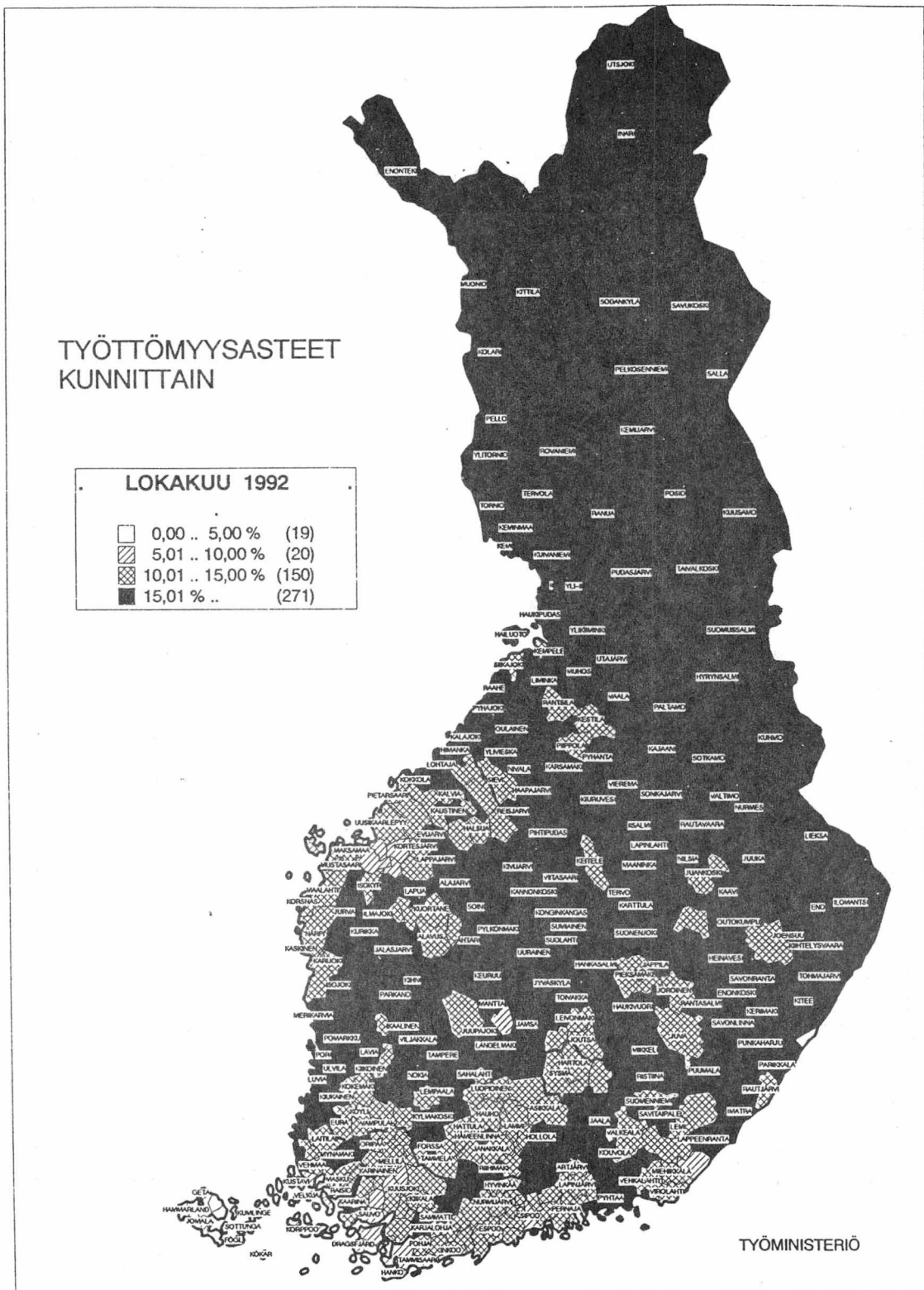
KUUKAUSI	SUOMEEN MUUTTANEET(1)		RUOTSIIN MUUTTANEET(1)		MUUTTOVOITTO(1)		RUOTSISTA SUOMEEN(2)		TYÖNVÄLITYKSET SUOMESTA RUOTSIIN(2)	
	1992	1991	1992	1991	1992	1991	1992	1991	1992	1991
TAMMIKUU	344	474	261	284	83	190	5	42	1	7
HELMIKUU	257	481	251	244	6	237	6	33	1	7
MAALISKUU	238	367	184	225	54	142	3	37	0	1
HUHTIKUU	256	317	214	216	42	101	6	32	0	0
TOUKOKUU	199	260	168	141	31	119	7	32	1	5
KESÄKUU	212	303	180	158	32	145	5	27	4	2
HEINÄKUU	305	173	196	202	109	-29	4	26	2	2
ELOKUU	276	312	244	287	32	25	6	44	1	2
SYYSKUU	291	652	366	381	-75	271	5	30	7	0
LOKAKUU		681		501		180		14		1
MARRASKUU		321		227		94		9		1
JOULUKUU		149		118		31		8		2
YHTEENSÄ I-IX	2378	3339	2064	2138	314	1201	47	303	17	26
YHTEENSÄ I-XII		4490		2984		1506		334		30

1. LÄHDE: RUOTSIN TILASTOKESKUS

2. LÄHDE: TYÖMINISTERIÖ



Työttömät työnhakijat (1) ja avoimet työpaikat (2) työnvälityksessä kuukausittain ja kausitasoitettuna (K)



Kuvio 2. Työttömyysasteet kunnittain

TAULUKOIDEN SELITYKSIÄ

Työnhakijat: Työnhakijana pidetään työnvälitystilastossa henkilöä, joka joko henkilökohtaisesti ilmoittautuu työnhakijaksi työvoimatoimistoon tai jonka työnantaja ilmoittaa ns. ryhmäilmoituksella lomautetuksi tai lyhennetyllä työviikolla olevaksi.

Työnhakijat jaetaan työllisyystilanteensa mukaan seuraaviin ryhmiin:

- 1 Työssä oleva
- 2 Työtön
- 3 Lomautettu
- 4 Lyhennetyllä työviikolla oleva
- 5 Työvoiman ulkopuolella oleva
- 6 Työttömyyseläkkeen saaja

Näiden eri työnhakijaryhmien määrät kuukauden lopussa esitetään taulukossa 12.

Työssä olevissa työnhakijoissa ovat mukana työpaikan vaihdosta hakevat, työttömyysuhan alaiset sekä kunnan ja valtion työtehtäviin sijoitetut, joiden tulee sijoitusaikanaan edelleen olla työnhakijana työvoimatoimistossa.

Työtön on työnhakija, joka on ilman työtä ja kokopäivätyöhön käytettävissä tai joka odottaa sovitun työn alkamista. Kansainvälisten määritelmien mukaan työnvälitystilastossa työttömiin luetaan myös lomautetut. Lomautetuista ei kuitenkaan saada kaikkia tilastoissa esiintyviä tietoja, koska osa lomautetuista ilmoitetaan ns. ryhmäilmoituksilla. Tämän vuoksi useissa taulukoissa lomautetut eivät sisälly työttömien lukumäärään, mikä on merkitty otsikkoon. Työttömyyseläkkeen saajia ei työnvälitystilastossa lueta työttömiksi työnhakijoiksi.

Lomautettuna pidetään työnhakijaa, jonka työnantaja on lomauttanut ilman palkkaa joko määräajaksi tai toistaiseksi.

Lyhennetyllä työviikolla olevana pidetään työnhakijaa, jonka viikkotyöaika työnantaja on supistanut alunperin sovitusta.

Työvoiman ulkopuolella olevana pidetään työnhakijaa, joka ei ole työssä eikä liioin välittömästi kokopäivätyöhön käytettävissä. Tällainen henkilö on työnhakijaksi ilmoittautuessaan vielä esim. koulussa, opiskelemassa, varusmiespalveluksessa tai palkattomassa kotitaloustyössä, mutta on myöhemmin työhön käytettävissä.

Toimeentuloturva työttömyyden aikana: Työttömyyden aikaisen toimeentulon turvaamiseksi tuli vuoden 1985 alusta voimaan uusi työttömyysturvalaki. Sen perusteella työttömyyskorvaus muuttui tarveharkintaiseksi perusturvaksi ja työttömyyskassa-avustus vakuutusmuotoiseksi ansioturvaksi. Ansioturvaa saa lain vaatimukset täyttävä työtön kassan jäsen. Jos työtön työnhakija ei ole oikeutettu ansioturvaan, hän voi saada valtion maksamaa perusturvaa. Saadakseen työttömyyspäivärahaa työttömän tulee olla työnhakijana työvoimatoimistossa. Työvoimatoimisto tai sen yhteydessä toimiva työvoimatoimikunta antaa työttömyyskassaa tai perusturvan saamisesta päättävän Kansaneläkelaitoksen

alaista sosiaalivakuutustoimikuntaa varten lausunnon työttömyysturvaa hakevan työttömänäolosta ja työnhausta.

Peruspäivärahaa maksetaan ajallisesti rajoittamattomana ja ansioon suhteutettua päivärahaa enintään 500 työttömyyspäivältä neljän perättäisen kalenterivuoden aikana alle 55-vuotiaille. Henkilölle, joka on täyttänyt 55-vuotta, maksetaan päivärahaa 500 päivältä sen kuun loppuun, jolloin henkilö täyttää 60 vuotta. Työttömyyspäiväraha on saajalleen veronalaista tuloa.

Yli 60-vuotias, laissa tarkemmin määritelty, pitkään ansioturvaa tai perusturvaa saanut työtön työnhakija on oikeutettu työttömyyseläkkeeseen. Työttömyyseläkkeen saamisaikana tulee hänen olla työnhakijana työvoimatoimistossa.

Avoimet työpaikat: Työnvälitystilastoon sisältyvät ne avoimet työpaikat, jotka työnantaja ilmoittaa täytettäväksi työvoimatoimiston avulla. Vuoden 1988 alusta tuli voimaan työllisyyslain (275/87) 8 §:n 1 momentissa säädetty avoimien työpaikkojen ilmoittamisvelvollisuus. Sen perusteella valtioneuvosto teki asiasta yksityisiä työnantajia edustavien yhdistysten, kunnallisen työmarkkinalaitoksen sekä kirkkohallituksen kanssa sopimukset. Niiden perusteella kaikki avoimet työpaikat eräin poikkeuksin ilmoitetaan työvoimatoimistoon. Myös valtion virastojen ja laitosten tulee ilmoittaa työvoimatoimistoon ne avoimeksi tulevat virat ja työsopimussuhteiset tehtävät, joissa virka- tai työsopimussuhteen on tarkoitus kestää vähintään kymmenen työpäivää.

Poikkileikkaustiedot ja kertymätiedot: Osa työnvälitystilaston tiedoista on yhden laskentapäivän poikkileikkaustietoja (taulukot 2 - 13). Laskentapäivä on kuukauden viimeinen työpäivä. Tilastoon tulevat mukaan kaikki työnhakijat, joiden työnhakemus on voimassa tuona päivänä, samoin ne työpaikat, jotka ovat tuona päivänä avoinna työvoimatoimistossa. Taulukot 14 - 18 taas sisältävät tilastoitavien suureiden kalenterikuukauden aikaiset kertymät. Näissä taulukoissa ovat mukana kaikki kuukauden aikana avoinna olleet työpaikat sekä kaikki ne työnhakijat, joiden työnhaku on ollut voimassa kyseisen kuukauden aikana.

Luokitukset

Ammattiluokitus: Työnvälitystilastossa käytetään ammattien luokitteluun Pohjoismaiseen ammattiluokitukseen (Nordisk Yrkesklassificering, NYK 1982) perustuvaa luokitusta (Ammattiluokitus, Pohjoismaiseen ammattiluokitukseen perustuva uudistettu laitos, Työministeriö, Valtion painatuskeskus 1991). Työnvälitystilastossa ammattiluokitusta käytetään työnhakijan ammatin sekä avoimeksi ilmoitetussa työpaikassa vaadittavan ammatin luokitteluun.

Koulutusluokitus: Työnvälitystilastossa käytetään Tilastokeskuksen kehittämää luokitusta: Koulutusluokitus, 1986, Tilastokeskuksen käsikirja n:o 1, 7. uudistettu laitos ja tästä nelinumeroista Henkilöstön koulutuskoodisovellusta. Työnvälitystilastossa koulutusluokitusta käytetään työnhakijan saaman koulutuksen ja työpaikassa vaadittavan koulutuksen luokitteluun.

Toimialaluokitus: Työnvälitystilastossa käytetään Tilastokeskuksen laatimaa toimialaluokitusta (Toimialaluokitus 1988, Tilastokeskus, Käsikirjoja nro 4, 1987). Luokitus on laadittu YK:n toimialastandardin ISIC:n (1968) pohjalta. Toimialaluokitusta käytetään työnvälitystilastossa (kaksinumeroisena) avoimeksi ilmoitetun työpaikan sekä työnhakijan nykyisen (työssä oleva) tai aikaisemman (työtön) työnantajan tuotantotoiminnan luokitteluun.

TYÖNVÄLITYSTILASTOSSA KÄYTETTÄVÄ AMMATTILUOKITUS¹

- 0 Tekninen, luonnontieteellinen, lainopillinen, humanistinen ja taiteellinen työ
 - 00 Tekniikan alaan kuuluva työ
 - 01 Kemian ja fysiikan alaan kuuluva työ
 - 02 Biologian alaan kuuluva työ
 - 03 Opetusalaan kuuluva työ
 - 04 Uskonnon alaan kuuluva työ
 - 05 Lainopillinen työ
 - 06 Toimittajan työ ja joukkoviestintä
 - 07 Taide- ja viihdealan työ
 - 08 Kirjasto-, arkisto- ja museoalan työ sekä informaattikot
 - 09 Muu luonnontieteellinen, yhteiskuntatieteellinen ja humanistinen työ
- 1 Terveydenhuolto, sosiaalialan työ
 - 10 Terveyden ja sairaanhoitotyö
 - 11 Terveydenhuollon kuntouttava työ
 - 12 Hammashoitoalan työ
 - 13 Apteekkialan työ
 - 14 Eläinlääkintähuolto, ympäristön- ja terveydensuojelutyö
 - 15 Sosiaalialan työ
 - 16 Lasten päivähoiton työ
 - 17 Psykologinen työ
 - 18 Harrastus- ja vapaa-ajantoiminnan ohjaus
 - 19 Muu pääryhmään 1 kuuluva työ
- 2 Hallinto- ja toimistotyö
 - 20 Julkisen hallinnon johtotyö
 - 21 Liiketoimintayritysten ja järjestöjen johtotyö
 - 22 Henkilöstö- ja työvoima-asiaain hoito
 - 23 Taloushallinnon suunnittelu- ja tilinpitotyö
 - 24 Sihteeri- ja toimistotyö
 - 25 Atk-alan työ
 - 26 Pankki- ja vakuutusalan työ
 - 27 Matkailualan työ
 - 29 Muu hallinto- ja toimistotyö
- 3 Kaupallinen työ
 - 30 Mainos- ja markkinointityö
 - 31 Kiinteistöjen, palvelusten ja arvopapereiden myynti ja välitys
 - 32 Ostotyö
 - 33 Kauppaedustus- ja konttorimyyntityö
 - 34 Tavaroiden myyntityö
 - 39 Muu kaupallinen työ
- 4 Maa- ja metsätaloustyö, kalastusala
 - 40 Maatilatalous, eläintenhoito
 - 41 Puutarha- ja puistotyö
 - 42 Riistanhoito ja metsästys
 - 43 Kalastus
 - 44 Metsätyö
 - 49 Muu maa- ja metsätaloustyö

1. Ammattiluokitus, Työministeriö, Helsinki 1991

5 Kuljetus- ja liikennetyö

- 50 Meripäälylystöttyö
- 51 Kansi- ja konemiehistön työ
- 52 Lentokuljetustyö
- 53 Veturin- ja moottorivaunun kuljetustyö
- 54 Tieliikennetyö
- 55 Liikenteen johto ja liikennepalvelutyö
- 56 Posti- ja tietoliikennetyö
- 57 Postinkantajan työ
- 59 Muu kuljetus- ja liikennetyö

6/7/8 Teollinen työ, koneenhoito, kaivos- ja louhintatyö sekä rakennustyö

- 60 Kaivos- ja louhintatyö
- 61 Öljynporaustyö, turpeenosto
- 62 Talonrakennustyö
- 63 Maa- ja vesirakennustyö
- 64 Työkoneiden käyttö
- 70 Tekstiilityö
- 71 Ompelu- ja vaateustyö jms.
- 72 Jalkine- ja nahkatyö
- 73 Teräs-, metallitehdas-, takomo- ja valimotyö
- 74 Hienomekaaninen työ
- 75 Konepaja- ja rakennusmetallityö
- 76 Sähkötyö
- 77 Puutyö
- 78 Maalaustyö
- 79 Radio-, tv-, elokuva- ja videotekninen työ
- 80 Graafinen työ
- 81 Lasi-, keraaminen- ja tiilityö
- 82 Elintarviketeollisuusustyö
- 83 Kemianprosessityö
- 84 Massa- ja paperityö
- 85 Kumi- ja muovituotetyö
- 86 Muu teollinen työ
- 87 Kiinteiden koneiden käyttö energiantuotannossa ja vesihuollossa
- 88 Pakkaus-, varasto- ja ahtaustyö
- 89 Sekatyö

9 Palvelutyö

- 90 Vartiointi- ja suojelutyö
- 91 Majoitusliike- ja suurtaloustyö
- 92 Tarjoilutyö
- 93 Kotitaloustyö
- 94 Kiinteistöhoito- ja siivoustyö
- 95 Hygienia ja kauneudenhoitotyö
- 96 Pesula- ja silitystyö
- 97 Ammattimainen urheilu- ja liikuntatyö
- 98 Sotilastyö
- 99 Muu palvelutyö

X Muualla luokittelematon työ

- X1 Koululaiset ja opiskelijat
- X2 Henkilöt, joiden ammattia ei voida luokitella ja jotka eivät ole ilmoittaneet ammattia
- X3 Ammatinvaihtajat
- X4 Vastavalmistuneet

PL 524
00101 Helsinki

Virkalähetys

Työministeriön tilastoja

1992 Lokakuu

SVT Suomen Virallinen Tilasto

Tiedustelut:

Paula Sardar
(90)1856 574

Suoma Salonen
(90)1856 575

Valtion painatuskeskus
Kruununhaan VALTIMO
Helsinki 1992

ISSN 0785-0107
= Työmarkkinat
ISSN 0785-8299
