

# tilastotiedotus statistisk rapport

Tilastotieto  
Statistikarkivet

ISSN 0355-2268

Tilastokeskus  
Statistikcentralen

# 1981

Tiedustelut - Förfrågningar

Lea Tirkkonen  
Puh. 90-58001

Päiväys - Datum

4.12.1981

N:o - Nr

KO 1981:16

KOULUTUS JA TUTKIMUS  
UTBILDNING OCH FORSKNING

## LUKIOT SYYSLUKUKAUDELLA 1981, ennakkotietoja

Syyslukukauden 1981 alkaessa oli toiminnassa 466 lukioasteen koulua eli 3 koulua enemmän kuin edellisenä syksynä.

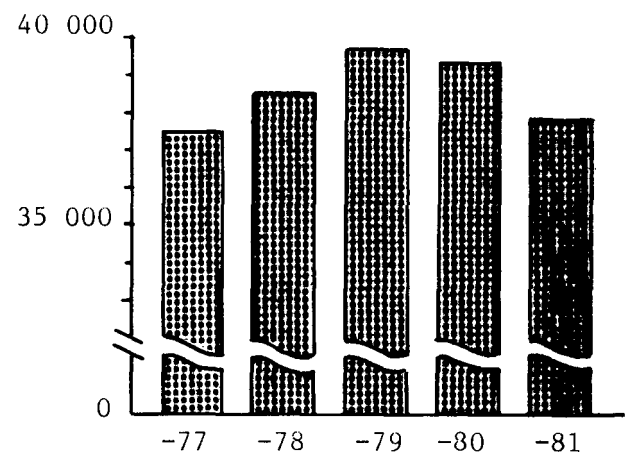
Luokallisten päivälukioiden I luokalla oli noin 36 900 oppilasta eli 2 % vähemmän kuin edellisenä syksynä. Uudenmaan läänissä päivälukioiden I luokan oppilasmäärä kuitenkin vielä kasvoi 3,4 %.

Syyslukukauden alkaessa lukion oppilasmäärä oli noin 112 000 eli 1,4 % suurempi kuin edellisenä syksynä.

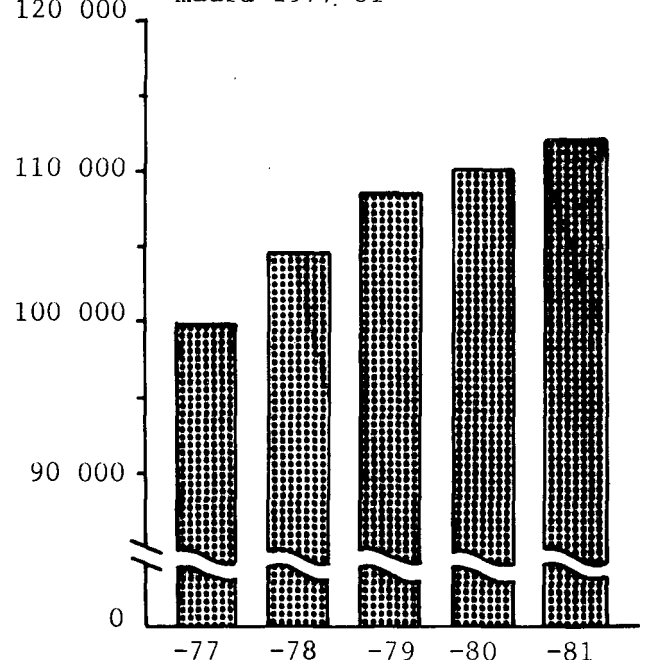
Lukioiden oppilasmäärästä oli tyttöjä 61 %.

Lukioissa oli iltaopiskelijoita yhteensä 8 600. Iltaopiskelijoiden määrä lisääntyi edellisestä syksystä 10,5 %.

Kuvio 1. Lukion I luokan oppilasmäärä 1977-81



Kuvio 2. Lukion oppilasmäärä 1977-81



## LUKIOT LÄÄNEITTÄIN SYYSLUKUKAUDELLA 1981

Aikaisempia vastaavia julkaisuja  
 KO 1980:16  
 KO 1979:15  
 KO 1978:18

SISÄLTÖ		Sivu
Tiivistelmä		I
Aineisto		IV
Tulokset		IV
Taulut		1-31
Taulut - Tabeller		
1.	Luokkien ja oppilaiden lukumäärät luokka-asteen mukaan syyslukukaudella 1981 Antalet klasser och elever efter årsklass höstterminen 1981	1
2.	Lukioasteen käsittävien koulujen, oppilaiden ja luokkien lukumäärät koulutyypin mukaan syyslukukaudella 1981 Antalet skolor, elever och klasser på gymnasialstadiet enligt skoltyp höstterminen 1981	2
3.	Lukioasteen käsittävien koulujen, oppilaiden ja luokkien lukumäärät opetuskielen mukaan lääneittäin syyslukukaudella 1981 Antalet skolor, elever och klasser på gymnasialstadiet enligt undervisningsspråk länsvis på höstterminen 1981	3
4.	Lukioasteen oppilaiden ja luokkien lukumäärä kunnittain ja kouluittain syyslukukaudella 1981 Antalet skolor, elever och klasser på gymnasialstadiet kommunvis och skolvis höstterminen 1981	6
5.	Lukioasteen oppilaiden ja opetusryhmien lukumäärät	
	A. I vieras kieli ja matematiikka	29
	B. II ja III vieras kieli	30
	Antalet elever och undervisningsgrupper på gymnasialstadiet	
	A. I främmande språk och matematik	
	B. II och III främmande språk	

6. Oppikoulun lukioasteiden lukumäärä luokkien määrän mukaan lääneittäin syyslukukaudella 1981

Antalet gymnasialstadier i läroverken enligt antal klasser och länsvis höstterminen 1981

31

Liite: Tiedonkeruulomake

Bilaga: Blankett för insamling av uppgifter

## Aineisto

Tilasto sisältää tietoja lukioasteen käsittävistä kouluista. Näitä kouluja ovat lukiot, iltaoppikoulut, oppikoulut, joissa on lukio ja peruskoulua korvaava kouluaste sekä tauluosassa ryhmään "muut koulut" sijoitetut koulut: harjoittelukoulut, Suomalais-venäläinen koulu, Helsingin ranskalais-suomalainen koulu, Helsingin saksalainen koulu ja Rudolf Steiner-koulut.

Tilaston tauluosassa esitetään vain lukioastetta koskevia tietoja lukuunottamatta taulua 1, johon sisältyy tietoja myös keskikouluasteesta. Lukuvuonna 1981/82 toimii keskikouluaste 5 iltakoulussa, 37 lukion iltalinjalla sekä yhdessä päiväoppikoulussa.

Lukio- ja peruskouluasteen käsittävien koulujen peruskouluasteen tiedot julkaistaan peruskoulutilastossa.

Tiedot perustuvat koulujen osalta liitteenä olevalla lomakkeella: OPPIKOULUTILASTO, lomake A, kouluilta kerättyihin tietoihin sekä 16-vuotiaiden ikäluokan osalta Tilastokeskuksen väestöennusteeseen: "Kunnittainen väestöennuste 1978-2010, tilastotiedotus" VÄ 1978:17. Vertailukohtana käytetty vuoden 1979 vastaava ikäluokkatieto on lopullinen väkilukutieto.

## Tulokset

Syyslukukaudella 1981 oli toiminnassa 466 lukioasteen käsittävää koulua. Kouluissa oli yhteensä 111 946 oppilasta. Kouluista oli oppikouluja 452. Loput 14 koulua olivat edellä aineisto-kappaleessa selostettuja "muuta kouluja". Omistajan mukaan luokiteltuna kouluista oli 426 kunnan, 11 valtion ja 29 yksityisen omistamaa. Yksityisistä kouluista oli 17 koulussa peruskoulua korvaava kouluaste. Koulujen jakautuminen oppilaitostyyppin ja omistajan mukaan ilmenee tarkemmin tauluosaston taulusta 2.

Kouluista oli opetuskieliltään 428 suomenkielistä, 36 ruotsinkielistä sekä 2 vieraskielistä. Suomenkielisissä kouluissa oli oppilaita 105 907, ruotsinkielisissä 5 807 ja vieraskielisissä 232.

Asetelmassa A esitetään lukioasteen käsittävien koulujen lukumäärä I luokan luokkasarjaisuuden mukaan vuosina 1977-81.

## Asetelma A

Syys- luku- kausi	Lukioita, joissa I luokkia					Yhteensä
	1	2	3	4-	Ei luok- kajakoa	
1977	48	193	163	53	3	460
1978	48	194	159	56	3	460
1979	47	191	159	63	2	462
1980	47	198	158	58	2	463
1981	55 <sup>1)</sup>	191	159	57	4	466

1) Ml. Savonniemen lukio, jossa ei enää ole I luokkaa.

Lukioissa oli syyslukukaudella 1981 yhteensä 3 692 luokkaa. Lisäksi oli toiminnassa 2 päivälukiota, 2 iltaoppikoulua ja 26 lukioasteen käsittävää iltalinjaa, joissa ei ole luokkajakoa. Syyslukukauden 1981 alkaessa perustettiin yksi uusi luokaton lukion iltalinja ja 12 lukion iltalinjaa muuttui luokatomiksi.

Seuraavassa asetelmassa esitetään lukioasteen käsittävien koulujen lukumäärä luokkien lukumäärän mukaan vuosina 1977-81.

## Asetelma B

Syys- luku- kausi	Lukioita, joissa luokkia						Yhteensä
	1-3	4-6	7-9	10-12	13-	Ei luok- kajakoa	
1977	40	178	156	48	35	3	460
1978	34	167	170	51	35	3	460
1979	32	165	164	62	37	2	462
1980	33	151	172	61	44	2	463
1981	35	152	172	70	33	4	466

Päivälukioiden lisäksi oli toiminnassa 5 iltaoppikoulua sekä 37 lukion iltalinjaa. Iltaopiskelijoita oli kaikkiaan 8 616, joista 1 859 iltaoppikouluissa ja 6 757 lukioiden iltalinjoilla. Iltaopiskelijoiden lukumäärä lisääntyi 10,5 %:lla edellisestä syksystä.

Asetelmasta C ilmenee lukion oppilasmäärän kehitys vuosina 1977-81.

## Asetelma C

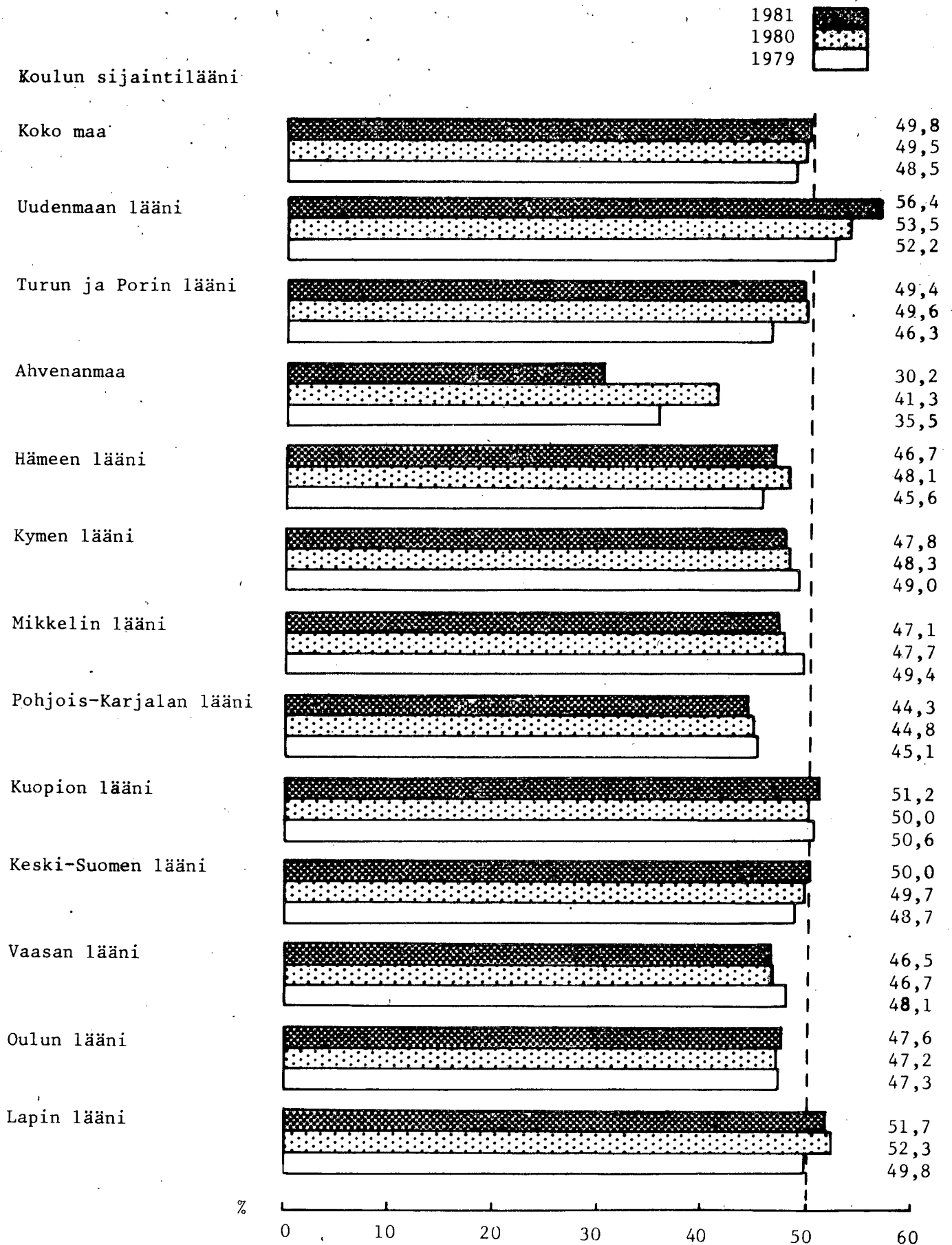
Syysluku- kausi	Oppilaita		
	Yhteensä	Muutos ed. vuodesta	%
1977	99 775	+ 4 273	+ 4,5
1978	104 528	+ 4 803	+ 4,8
1979	108 487	+ 3 959	+ 3,8
1980	110 353	+ 1 866	+ 1,7
1981	111 946	+ 1 593	+ 1,4

Asetelmassa D esitetään luokallisten päivä- ja iltalukioiden I luokan oppilasmäärä syyslukukausina 1980 ja 1981 sekä luokattomien lukioiden päivä- ja iltaopiskelijat syyslukukaudella 1981.

Asetelma D

Lääni	Luokallisten päiväluukioiden I luokka		Muutos yhteensä	%	Luokallisten iltalukioiden I luokka 1981	Luokattomat lukiot 1981	
	1980	1981				Päivä- opiskelijat	Ilta- opiskelijat
Koko maa	37 679	36 923	- 758	- 2,0	884	625	6 849
Uudenmaan lääni	8 553	8 840	+ 287	+ 3,4	295	625	3 393
Turun ja Porin lääni	5 282	5 089	- 193	- 3,7	62	-	612
Ahvenanmaa	132	110	- 22	-16,7	-	-	-
Hämeen lääni	4 885	4 744	- 141	- 2,9	176	-	817
Kymen lääni	2 620	2 572	- 48	- 1,8	-	-	512
Mikkelin lääni	1 701	1 653	- 48	- 2,8	-	-	186
Pohjois-Karjalän lääni	1 326	1 259	- 67	- 5,1	41	-	-
Kuopion lääni	2 187	2 098	- 89	- 4,1	64	-	143
Keski-Suomen lääni	1 993	1 888	- 105	- 5,3	107	-	-
Vaasan lääni	3 286	3 236	- 50	- 1,5	37	-	392
Oulun lääni	3 672	3 498	- 174	- 4,7	46	-	558
Lapin lääni	2 042	1 936	- 106	- 5,2	56	-	236

Kuvio 3. Päivälukion I luokan oppilasmäärän suhde 16-vuotiaiden<sup>1)</sup> ikäluokkaan vuosina 1981, 1980 ja 1979



1) I luokan oppilaista n. 1/3 on muun ikäisiä kuin 16-vuotiaita.

Lukioasteen oppilaista opiskeli suurin osa eli 98 % ensimmäisenä vieraana kielenä englantia. Englannin kielen opetusryhmissä oli keskimäärin 30 oppilasta. Valinnaisena kielenä lukioasteen oppilaat opiskelivat pääasiassa saksaa. Saksaa opiskeli perus- tai keskikoulussa valinnaisen kielen aloittaneista 83 % ja vastaavasti lukioasteella aloittaneista 63 %. Lukiosta alkavana valinnaisena kielenä opiskeltiin saksan lisäksi englantia, ranskaa ja venäjää sekä vähäisessä määrin myös muita kieliä: latinaa 2 128 oppilasta, espanjaa 625 oppilasta, italiaa 90 oppilasta ja kreikkaa 4 oppilasta.

Oppilaista opiskeli n. 37 % pitkää matematiikan kurssia ja 63 % lyhyttä matematiikan kurssia. Pitkän matematiikan opetusryhmissä oli keskimäärin 22 oppilasta ja lyhyen matematiikan opetusryhmissä 27 oppilasta.

TAULU 1 LUKKIEEN JA OPPILAIEN LUKUMÄÄRÄ LUOKKA-ASTEEN JA OPETUSKIELEN MUKAAN SYYSLUOKKAUDELLE 1981  
 TABELL 1 ANTALET KLASSER OCH ELEVER EFTER ÅRSKLASS OCH UNDERVISNINGSSPRÅK HÖSTTERMINEN 1981

LUOKKA-ASTE ÅRSKLASS	LUOKKIA-KLASSER				OPPILAITA-ELEVER				
	YHTEENSÄ S:LAGT	RUOT- SINK. SVENSK SPR.	YHTEENSÄ S:LAGT	TYTTÖJÄ FLICKOR	YHTEENSÄ S:LAGT	TYTTÖJÄ FLICKOR	RUOTS.- YHTEENSÄ S:LAGT	SVENSKSPR. YHTEENSÄ TYTTÖJÄ FLICKOR	ILTAOPISK.-KVÄLLSTUD. YHTEENSÄ TYTTÖJÄ FLICKOR
I	1	-	25	17	-	-	-	-	-
II	1	-	25	11	-	-	-	-	-
III	16	1	391	274	10	6	365	262	262
IV	19	2	396	285	20	18	396	285	285
V	22	2	634	447	55	38	634	447	447
EI LUKKAKAJAKOA EJ KLASSINDELNING	-	-	4029	2917	-	-	4029	2917	2917
YHTEENSÄ-SAMMANLAGT	59	5	5500	3951	85	62	5424	3911	3911
LUKICASTE GYMNASIALSTADIET									
I	1193	73	37807	22670	2094	1220	884	683	683
II	1254	79	36801	21997	1985	1120	746	542	542
III	1245	77	30271	18708	1728	1047	544	401	401
EI LUKKAKAJAKOA EJ KLASSINDELNING	-	-	7067	4982	-	-	6442	4638	4638
YHTEENSÄ-SAMMANLAGT	3692	229	111946	68357	5807	3387	8616	6264	6264
KESKIKOULU-JA LUKIDASTE YHTEENSÄ MELLANSKOL-OCH GYMNASIAL- STADIET SAMMANLAGT	3751	234	117446	72308	5892	3449	14040	10175	10175

TAULU 2 LUKIOASTEEN KÄSITTÄVIEN KOULUJEN, OPPILAIDEN JA LUOKKIEN LUKUMÄÄRÄT KOULUTYYPIN MUKAAN  
SYYSLUKUKAUDELLA 1981

TABELL 2 ANTALET SKOLOR, ELEVER OCH KLASSER PÅ GYMNASIALSTADIET ENLIGT SKOLTYP HÖSTTERMINEN 1981

	KOULUJA - SKOLOR			OPPILAITA - ELEVER			LUOKKIA KLASSER
	YHTEENSÄ S:LAGT	KOULUN OMISTAJA SKOLANS ÄGARE	KUNTA KOMMUN	YHTEENSÄ S:LAGT	TYTTÖJÄ FLICKOR	KOULUN OMISTAJA SKOLANS ÄGARE	
16 OPPIKOULUT-LÄROVERK							
161 KESKIK. JA LUKION KÄSITT. KOULUT SKOLOR OMFATTANDE MELLANSKOLA OCH GYMNASIUM	1	-	-	1	714	494	3
162 LUKIOT-GYMNASIER	429	422	1	6	103319	63200	3440
164 ILTAOPPISKOULUT-AFTONLÄROVERK	5	4	-	1	1859	1268	23
166 OPPIK. JOISSA PERUSKORV.K-ASTE. LÄROVERK MED SKOLSTADIUM SOM ERSÄTTER GRUNDSKOLA	17	-	-	17	3590	1978	123
168 YHTEENSÄ SAMMANLAGT	452	426	1	25	109482	66940	3589
17 MUUT KOULUT-ÖVRIGA SKOLOR							
171 HARJOITTELUKOULUT-ÖVNINGSSKOLOR	8	-	8	-	1763	1032	73
175 MUUT-ÖVRIGA	6	-	2	4	701	385	30
17 YHTEENSÄ SAMMANLAGT	14	-	10	4	2464	1417	103
KAIKKIAAN-INALLES	466	426	11	29	111946	68357	3692



TAULU 3  
TABELL 3

LUKIOASTEEN KÄSITTÄVIEN KOULUJEN, OPPILAIJEN JA LUOKKIEEN LUKUMÄÄRÄT  
OPETUSKIELEN MUKAAN LÄÄNEITTÄIN SYYSLUKUKAUDELLA 1981  
ANTALET SKOLOR, ELEVER OCH KLASSER PÅ GYMNASIALSTADIET ENLIGT UNDERVISNINGSSPRÅK  
LANSVIS PÅ HÖSTTERMINEN 1981

LÄÄNI-LÄN	KOULUJA-SKOLOR				OPPILAITA-ELEVER				LUOKKIA-KLASSER							
	YHT. RUOTS. SAM-SVENSK-MAN-SPR. LAGT	1	2	3	4- EI L.J. EJ KL.	YHT. RUOTS. SAM-SVENSK-MAN-SPR. LAGT	1	II	III	EI L.J. EJ KL.	YHT. RUOTS. SAM-SVENSK-MAN-SPR. LAGT	1	2	3	4	
MIKKELIN LÄÄNI S:t MICHELS LÄN	23	-	3	13	4	3	-	4877	-	1653	1630	1408	186	170	-	-
GPPIKOULUT -LÄROVERK MUUT KOULUT -ÖVRIGA SKOLOR	23	-	3	13	4	3	-	4877	-	1653	1630	1408	186	170	-	-
PCHJ.-KARJALÄÄNI NORRA KARELENS LÄN	18	-	2	9	6	1	-	3750	-	1300	1294	1156	-	141	-	-
GPPIKOULUT -LÄROVERK MUUT KOULUT -ÖVRIGA SKOLOR	17	-	2	9	5	1	-	3536	-	1230	1216	1090	-	132	-	-
KUGPIGN LÄÄNI KUGPIC LÄN	25	-	3	8	10	4	-	6282	-	2162	2121	1856	143	214	-	-
GPPIKOULUT -LÄROVERK MUUT KOULUT -ÖVRIGA SKOLOR	25	-	3	8	10	4	-	6282	-	2162	2121	1856	143	214	-	-
KESKI-SUOMEN LÄÄNI MELL.-FINLANDS LÄN	26	-	3	14	8	1	-	5667	-	1995	1996	1656	-	199	-	-
GPPIKOULUT -LÄROVERK MUUT KOULUT -ÖVRIGA SKOLOR	25	-	3	14	7	1	-	5464	-	1923	1928	1613	-	191	-	-
VAASAN LÄÄNI VASA LÄN	47	12	6	24	13	4	-	9661	1937	3273	3225	2839	324	346	82	-
GPPIKOULUT -LÄROVERK MUUT KOULUT -ÖVRIGA SKOLOR	46	11	6	24	13	3	-	9378	1654	3177	3133	2744	324	334	70	-
	1	1	-	-	-	1	-	283	283	96	92	95	-	12	12	-

TAULU 3  
TABELL 3

LUKIOASTEEN KÄSITTÄVIEN KOULUJEN, OPPILAIJEN JA LUOKKAIEN LUKUMÄÄRÄT  
OPETUSKIELEN MUKAAN LÄÄNEITTÄIN SYYSLUKUKAUDELLA 1981  
ANTALET SKOLOR, ELEVER OCH KLASSER PÅ GYMNASIALSTADIET ENLIGT UNDERVISNINGSSPRÅK  
LÄNSVIS PÅ HÖSTTERMINEN 1981

LÄÄNI-LÄN	KOULUJA-SKOLOR				OPPILAITA-ELEVER				LUOKKIA-KLASSER						
	YHT. RUOTS. SAM-SVENSK-MAN-SPR. LAGT	1	2	3	4- EI LJ. LAGT EJ KL.	YHT. RUOTS. SAM-SVENSK-MAN-SPR. LAGT	I	II	III	EI LJ. LAGT EJ KL.	YHT. RUOTS. SAM-SVENSK-MAN-SPR. LAGT				
CULUN LÄÄNI ULEÅBORG LÄN	42	1	4	17	13	8	-	10411	26	3544	3471	2838	558	354	3
OPPIKOULUT -LÄROVERK MUUT KOULUT -ÖVRIGA SKOLOR	41	1	4	17	12	8	-	10159	26	3459	3389	2753	558	345	3
LAPIN LÄÄNI LAPPLANDS LÄN	26	-	4	11	6	5	-	5466	-	1992	1908	1448	118	202	-
OPPIKOULUT -LÄROVERK MUUT KOULUT -ÖVRIGA SKOLOR	26	-	4	11	6	5	-	5466	-	1992	1908	1448	118	202	-
KOKG MAA HELA RIKET	466	36	55	191	159	57	4	111946	5807	37807	36801	30271	7067	3692	229
OPPIKOULUT -LÄROVERK MUUT KOULUT -ÖVRIGA SKOLOR	452	35	51	189	152	56	4	109482	5424	36931	35965	29519	7067	3589	213
	14	1	4	2	7	1	-	2464	383	876	836	752	-	103	16

TAULU 4 LUKIOASTEEN OPPILAIDEN JA LUOKKIEN LUKUMÄÄRÄ KUNNITTAIN JA KOULUITTAIN SYSSLUKUKAUDELLA 1981

TABELL 4 ANTALET ELEVER OCH KLASSER PÅ GYMNASIALSTADIET KOMMUNVIS OCH SKOLVIS HÖSTTERMINEN 1981

LÄÄNI-LÄN	LUOKKIA KLASSER	OPPILAITA - ELEVER					YHT. SAM- MAN- LAGT	EI LUOK- YHTEEN- JÄ EJ KASS-SAMMAN- INDELN. LAGT OR	I VIERAS KIELI - I FRÄMANDE SPRÅK ENGL. SAKSA RANSKA VENÄJÄ LATINA ENG. TYSKA FRANSKA RYSKA LATIN	% OPPILAISTA - % AV ELEVERNA
		I	II	III	III	III				
LÄÄNI-LÄN	2	70	73	88	-	231	141	100.0	-	
	1	29	22	19	-	70	37	100.0	-	
	1	38	40	38	-	116	82	100.0	-	
	1	36	34	25	-	95	50	73.7	26.3	
	-	-	-	-	293	293	154	100.0	-	
	2	72	62	53	-	187	93	100.0	-	
	2	67	56	47	-	170	74	100.0	-	
	2	73	60	39	-	172	105	100.0	-	
	2	73	76	63	-	212	111	100.0	-	
	3	106	102	80	-	288	159	72.9	9.4	
	3	108	103	92	-	303	134	66.3	15.5	
	3	-	-	-	683	683	522	92.2	7.8	
	3	80	60	55	-	195	103	98.5	0.5	
	1	36	38	34	-	108	64	-	100.0	
	2	54	33	28	-	115	56	-	100.0	
3	108	120	142	-	370	186	77.8	11.1		
1	25	53	39	-	117	72	-	100.0		
3	96	58	23	-	177	65	100.0	-		
4	148	144	126	-	418	250	87.1	12.9		
2	6	66	64	-	200	110	100.0	-		
3	109	83	89	-	281	160	100.0	-		
1	31	28	28	-	87	44	100.0	-		
2	72	61	61	-	194	108	100.0	-		
3	104	61	37	-	202	131	99.0	1.0		
2	72	75	61	-	208	103	79.8	20.2		
2	72	74	50	-	196	111	100.0	-		
3	91	67	60	-	218	143	89.0	11.0		
-	-	-	-	684	684	408	85.4	12.1		
1	36	39	25	-	100	60	100.0	-		
2	70	60	41	-	171	99	100.0	-		
3	107	146	99	-	352	204	89.2	10.8		
2	71	54	32	-	157	81	100.0	-		
2	70	66	47	-	183	111	82.5	17.5		
3	98	74	61	-	233	118	100.0	-		
2	72	48	48	-	168	81	100.0	-		
3	109	113	87	-	309	164	100.0	-		
3	103	87	60	-	250	134	100.0	-		
-	-	-	-	332	332	190	100.0	-		
-	-	-	-	519	519	360	100.0	-		
2	71	67	56	-	194	119	100.0	-		
2	69	67	72	-	208	115	100.0	-		
3	102	81	80	-	263	140	100.0	-		
3	106	90	79	-	275	144	100.0	-		
2	72	70	67	-	209	100	87.6	12.4		
UUDENMAAN LÄÄNI NYLANDS LÄN	2	70	73	88	-	231	141	100.0	-	
	1	29	22	19	-	70	37	100.0	-	
	1	38	40	38	-	116	82	100.0	-	
	1	36	34	25	-	95	50	73.7	26.3	
	-	-	-	-	293	293	154	100.0	-	
	2	72	62	53	-	187	93	100.0	-	
	2	67	56	47	-	170	74	100.0	-	
	2	73	60	39	-	172	105	100.0	-	
	2	73	76	63	-	212	111	100.0	-	
	3	106	102	80	-	288	159	72.9	9.4	
	3	108	103	92	-	303	134	66.3	15.5	
	3	-	-	-	683	683	522	92.2	7.8	
	3	80	60	55	-	195	103	98.5	0.5	
	1	36	38	34	-	108	64	-	100.0	
	2	54	33	28	-	115	56	-	100.0	
3	108	120	142	-	370	186	77.8	11.1		
1	25	53	39	-	117	72	-	100.0		
3	96	58	23	-	177	65	100.0	-		
4	148	144	126	-	418	250	87.1	12.9		
2	6	66	64	-	200	110	100.0	-		
3	109	83	89	-	281	160	100.0	-		
1	31	28	28	-	87	44	100.0	-		
2	72	61	61	-	194	108	100.0	-		
3	104	61	37	-	202	131	99.0	1.0		
2	72	75	61	-	208	103	79.8	20.2		
2	72	74	50	-	196	111	100.0	-		
3	91	67	60	-	218	143	89.0	11.0		
-	-	-	-	684	684	408	85.4	12.1		
1	36	39	25	-	100	60	100.0	-		
2	70	60	41	-	171	99	100.0	-		
3	107	146	99	-	352	204	89.2	10.8		
2	71	54	32	-	157	81	100.0	-		
2	70	66	47	-	183	111	82.5	17.5		
3	98	74	61	-	233	118	100.0	-		
2	72	48	48	-	168	81	100.0	-		
3	109	113	87	-	309	164	100.0	-		
3	103	87	60	-	250	134	100.0	-		
-	-	-	-	332	332	190	100.0	-		
-	-	-	-	519	519	360	100.0	-		
2	71	67	56	-	194	119	100.0	-		
2	69	67	72	-	208	115	100.0	-		
3	102	81	80	-	263	140	100.0	-		
3	106	90	79	-	275	144	100.0	-		
2	72	70	67	-	209	100	87.6	12.4		

LÄÄNI-LÄN KUNTA-KOMMUN KOULU-SKOLA	OPPILAITA - ELEVER										I VIERAS KIELI - I FRÄMMANDE SPRÅK							
	LUOKKIA KLASSER		YHT. SAM- MAN- LAGT		I II		III		EI LUKK- EJ KAJAKOA SÄ INDELN. LAGT		YHTEEN- SAMMAN- LAGT		TYTTÖ- JÄ FLICK- OR		ENGL. SAKSA RANSKA VENÄJÄ LATIN ENG. TYSKA FRANSKA RYSKA LATIN			
	I	II	III	I	II	I	II	III	I	II	I	II	I	II	I	II	I	II
POHJOIS-HELSINGIN LUKIO	3	2	3	8	105	68	73	-	246	134	100.0	-	-	-	-	-	-	
ITÄSKESKUSEN LUKIO	2	2	2	6	72	69	59	-	221	93	100.0	-	-	-	-	-	-	
ILTALINJA	-	-	-	-	-	-	-	-	-	156	100.0	-	-	-	-	-	-	
ROIHUVUOREN LUKIO	3	3	3	9	108	101	74	-	283	141	100.0	-	-	-	-	-	-	
RUDOLF STEINER-KOULU	2	2	4	8	67	49	88	-	204	107	100.0	-	-	100.0	-	-	-	
RUCTSINK. LINJA	1	1	2	4	29	23	48	-	100	56	100.0	-	-	-	-	-	-	
OTTELINSKA GYMNASIET	2	2	2	6	70	50	63	-	183	74	100.0	-	-	-	-	-	-	
TEHTAANPUISTON LUKIO	2	2	2	6	71	64	30	-	165	97	100.0	-	-	-	-	-	-	
HELSINGIN II NORMAALIKOULU	3	2	2	7	78	60	39	-	177	106	100.0	-	-	-	-	-	-	
TÖÖLÖN YHTEISKOULU	2	3	3	8	72	84	73	-	229	118	76.9	-	-	23.1	-	-	-	
ILTALINJA	-	-	-	-	-	-	-	233	233	163	86.3	-	-	13.7	-	-	-	
ETU-TÖÖLÖN LUKIO	3	2	2	7	103	71	55	-	229	122	89.5	-	-	10.5	-	-	-	
VARTIOKYLÄN LUKIO	3	3	3	9	100	97	84	-	281	126	100.0	-	-	-	-	-	-	
VUGSAAREN LUKIO	3	3	3	9	107	91	80	-	278	151	100.0	-	-	-	-	-	-	
YHTEENSÄ-SAMMANLAGT	116	120	123	359	3978	3538	3061	2965	13542	7640	90.3	7.0	1.5	7.0	1.5	1.1	0.0	
ESPOO -ESBO																		
KAUKLAHDEN LUKIO	2	3	2	7	69	74	49	-	192	113	100.0	-	-	-	-	-	-	
HAUKILAHDEN LUKIO	2	3	3	8	72	87	68	-	227	119	100.0	-	-	-	-	-	-	
ESPOONLAHDEN LUKIO	4	3	3	10	139	120	91	-	350	183	100.0	-	-	-	-	-	-	
MATILIDENS GYMNASIUM	3	3	3	9	108	92	93	-	293	141	100.0	-	-	-	-	-	-	
LEPPÄVAARAN LUKIO	3	3	3	9	108	96	65	-	269	145	81.0	19.0	-	-	-	-	-	
POHJOIS-ESPOON LUKIO	1	1	1	3	36	36	22	-	94	56	100.0	-	-	-	-	-	-	
ETELÄ-TAPIOLAN LUKIO	2	2	2	6	71	91.8	47	-	182	108	91.8	8.2	-	-	-	-	-	
POHJOIS-TAPIOLAN LUKIO	3	3	3	9	107	112	72	-	291	143	100.0	-	-	-	-	-	-	
TAPIOLAN LUKIO	5	5	5	15	176	165	157	-	498	245	100.0	-	-	-	-	-	-	
ILTALINJA	-	-	-	-	-	-	-	460	460	324	91.3	8.7	-	-	-	-	-	
VIHERLAAKSON LUKIO	4	4	4	12	141	126	103	-	370	213	100.0	-	-	-	-	-	-	
ILTALINJA	2	2	2	6	59	45	31	-	135	93	88.9	11.1	-	-	-	-	-	
KAITAAN LUKIO	3	3	3	9	108	87	50	-	245	133	100.0	-	-	-	-	-	-	
YHTEENSÄ-SAMMANLAGT	34	35	33	102	1194	1104	848	460	3606	2016	96.6	3.4	-	-	-	-	-	
HANKO -HANGÖ																		
HANGON LUKIO	2	2	2	6	48	38	42	-	128	82	100.0	-	-	-	-	-	-	
HANGÖ GYMNASIUM	1	1	1	3	27	32	22	-	81	47	100.0	-	-	-	-	-	-	
YHTEENSÄ-SAMMANLAGT	3	3	3	9	75	70	64	-	209	129	100.0	-	-	-	-	-	-	
VANTAA -VANDA																		
MARTINLAAKSON LUKIO	4	4	4	12	144	112	90	-	346	196	100.0	-	-	-	-	-	-	
SCTUNGIN LUKIO	4	3	3	10	131	105	78	-	314	192	100.0	-	-	-	-	-	-	
HAMEENKYLÄN LUKIO	3	3	2	8	108	97	52	-	257	139	100.0	-	-	-	-	-	-	
HELSINGE GYMNASIUM	1	1	1	3	35	34	28	-	97	61	100.0	-	-	-	-	-	-	
KARSON LUKIO	3	3	3	9	108	94	75	-	277	153	100.0	-	-	-	-	-	-	
MYRMAEN LUKIO	4	4	3	11	144	117	80	-	341	185	88.9	11.1	-	-	-	-	-	
KOTIVUKYLÄN LUKIO	2	2	2	6	71	58	51	-	180	104	100.0	-	-	-	-	-	-	
SIMONKYLÄN LUKIO	3	4	3	10	107	103	72	-	282	180	100.0	-	-	-	-	-	-	
ILTALINJA	2	2	2	6	72	49	30	-	151	110	100.0	-	-	-	-	-	-	
TIKKURILAN LUKIO	3	3	3	9	108	102	83	-	293	167	100.0	-	-	-	-	-	-	
VANTAANJOEN LUKIO	3	3	3	4	108	97	95	-	300	177	89.3	10.7	-	-	-	-	-	
ILTALINJA	-	-	-	-	-	-	-	162	162	122	83.3	16.7	-	-	-	-	-	
YHTEENSÄ-SAMMANLAGT	32	32	30	94	1136	968	734	162	3000	1786	96.8	2.0	-	-	-	-	1.3	



LÄÄNI-LAN	LUOKKIA KLASSER	OPPILOITA - ELEVER				YHT. SAM- MAN- LAGT	EI LUKK- EJ KAJAKO SÄ	YHTEEN- SÄ	TYTTO- JÄ	I VIERAS KIELI - I FRÄMMANDE SPRÅK				
		I	II	III	IV					ENGL. SAKSA RANSKA VENÄJÄ LATINA	ENG. TYSKA FRANSKA RYSKA LATIN	% OPPILAISTA - % AV ELEVERNA		
KUNTA-KOMMUN KULU-SKOLA	3	3	2	8	103	94	47	244	151	100.0	-	-		
	5	5	4	14	151	138	85	374	225	100.0	-	-		
PORKKALAN LUKIO YHTEENSÄ-SAMMANLAGT	1	1	1	3	31	35	26	92	59	100.0	-	-		
LAPINJÄRVI -LAPPTÄSK PORLAMMIN LUKIO	1	2	1	4	36	39	29	104	72	100.0	-	-		
LÖFJAN -LOJO KOMMUN VIRKBY GYMNASIUM	3	3	3	9	94	81	66	241	157	100.0	-	-		
MÄNTSÄLÄ MÄNTSÄLÄN LUKIO	1	2	1	4	36	44	29	109	74	100.0	-	-		
NUMMI-PUSULA NUMMEN LUKIO	3	3	2	8	97	80	59	236	142	100.0	-	-		
NURMIJÄRVI NURMIJÄRVEN YHTEISKOULU	2	2	2	6	64	50	45	159	104	100.0	-	-		
RAJAMÄEN LUKIO YHTEENSÄ-SAMMANLAGT	5	5	4	14	161	130	104	395	246	100.0	-	-		
GRIMATIILA GRIMATIILAN LUKIO	3	3	3	9	99	93	85	277	168	100.0	-	-		
SIPCG -SIBBO SIBBO GYMNASIUM	2	2	2	6	65	38	32	135	85	100.0	-	-		
TUUSULA -TUSBY JOKELAN LUKIO	1	2	1	4	36	38	26	100	63	100.0	-	-		
KELLOKOSKEN LUKIO	2	2	2	6	65	49	32	146	85	100.0	-	-		
HYRYLÄN LUKIO	3	3	3	9	108	100	73	281	174	100.0	-	-		
YHTEENSÄ-SAMMANLAGT	6	7	6	19	209	187	131	527	322	100.0	-	-		
VIHTI VIHOIN LUKIO	3	3	3	9	103	101	72	276	158	100.0	-	-		
LÄÄNI YHTEENSÄ-LÄNET SAMMANLAGT	266	282	272	820	9135	8288	6706	3797	27926	16198	94.4	4.2	0.7	0.0
TURUN JA PORIN LÄÄNI ÅBO OCH BJÖRNEBURGS LÄN														
TURKU -ÅBO AUKAJUEN LUKIO	3	3	3	9	101	103	64	268	127	100.0	-	-		
JURANA HERTTUAN LUKIO	3	3	3	9	101	96	68	265	144	100.0	-	-		
KUPIITTAAN LUKIO	3	4	3	10	96	110	75	281	153	100.0	-	-		
PERNON LUKIO	3	3	2	8	91	91	37	219	139	100.0	-	-		
PUGLALANMÄEN LUKIO	4	4	4	12	144	138	134	416	259	94.0	6.0	-		
KASTUN LUKIO	4	5	4	13	139	161	101	401	230	100.0	-	-		
KATEDRALSKOLAN I ÅBO	2	3	2	7	64	78	53	195	109	100.0	-	-		
TURUN ILTAOPPIKOULU	-	-	-	-	-	-	-	514	391	90.9	9.1	-		
TURUN KLASSIKON LUKIO	3	3	3	9	98	84	90	272	151	36.0	-	64.0		
TURUN LYSEON LUKIO	3	4	3	10	89	112	72	273	104	100.0	-	-		

LÄÄNI-LÄN	LUOKKIA KLASSER	OPPILAITA - ELEVER						YHT- SAM- MAN- LAGT	EI LUOK- YHTIÖ- JÄ EJ KLASS-SAMMAN- INDELN. LAGT OR	I VIERAS KIELI - I FRÄMMANDE SPRÅK ENGL. SAKSA RANSKA VENÄJÄ LATINA ENG. TYSKA FRANSKA RYSKA LATIN			
		I	II	III	I	II	III						
KUNTA-KOMMUN KULU-SKOLA													
TURUN NORMAALIKOULU	3	4	3	10	82	95	63	-	240	157	92.5	7.5	-
TUUREPORIN LUKIO	4	5	4	13	139	174	126	-	439	261	91.1	8.9	-
LUOSTARIVUOREN LUKIO	4	6	4	14	139	182	101	-	422	258	100.0	-	-
YHTEENSÄ-SAMMANLAGT	39	47	38	124	1283	1424	984	514	4205	2483	92.8	3.1	4.1
FARJAVALTA													
HARJAVALLAN LUKIO	2	2	3	7	60	53	75	-	188	115	100.0	-	-
HUIJTINEN LAUTTAKYLÄN LUKIO	3	3	3	9	108	103	80	-	291	174	100.0	-	-
IKAALINEN IKAALISTEN LUKIO	2	3	2	7	62	76	55	-	193	116	100.0	-	-
KANKAANPÄÄ KANKAANPÄÄN LUKIO	3	4	4	11	95	111	101	-	307	210	100.0	-	-
KOKEMÄKI -KUNO KOKEMÄEN LUKIO	3	3	3	9	84	95	75	-	254	171	100.0	-	-
LOIJAA LOIJAN LUKIO	4	4	4	12	123	120	98	-	341	218	100.0	-	-
NAANTALI -NÄDENDAL NAANTALIN LUKIO	2	3	3	8	72	73	74	-	219	136	100.0	-	-
PARAINEN -PARGAS PARAISTEN LUKIO	1	-	-	1	32	-	-	-	32	19	100.0	-	-
PARGAS SVENSKA SAMGYMNASIUM	2	2	2	6	44	52	50	-	146	86	100.0	-	-
YHTEENSÄ-SAMMANLAGT	3	2	2	7	76	52	50	-	178	105	100.0	-	-
PARKANO PARKANUN LUKIO	3	3	3	9	108	101	93	-	302	196	100.0	-	-
PGRI -BJÖRNEBORG BJÖRNEBORG SVENSKA SAMSKOLA	1	1	1	3	25	16	19	-	60	39	100.0	-	-
MERI-PORIN LUKIO	3	3	2	8	89	101	45	-	235	142	100.0	-	-
PORIN LYSEON LUKIO	3	4	4	11	108	116	104	-	328	180	100.0	-	-
ILTALINJA	2	2	2	6	62	62	49	-	173	133	97.1	2.9	-
RIIHIKEDON LUKIO	5	5	5	15	178	154	126	-	458	273	100.0	-	-
KUNINKAANHAAN LUKIO	3	3	4	10	108	107	100	-	315	219	100.0	-	-
LÄNSI-PORIN LUKIO	3	4	3	10	105	114	78	-	297	171	100.0	-	-
YHTEENSÄ-SAMMANLAGT	20	22	21	63	675	670	521	-	1866	1157	99.7	0.3	-
RAISIO -RESO RAISION LUKIO	4	4	4	12	120	123	111	-	354	189	100.0	-	-
RAUMA -RAUMO RAUMAN LYSEON LUKIO	2	3	2	7	66	86	54	-	206	119	100.0	-	-
RAUMANMEREN LUKIO	2	3	3	8	72	76	64	-	212	128	100.0	-	-
ILTALINJA	-	-	-	-	-	-	-	98	98	73	100.0	-	-
ARONHAATEEN LUKIO	3	2	3	8	99	70	85	-	254	151	100.0	-	-

LÄÄNI-LÄN	LUOKKIA KLASSER	OPPILAITA - ELEVER						I VIERAS KIELI - I FRÄMMANDE SPRÅK ENGL. SAKSA RANSKA VENÄJÄ LATINA ENG. TYSKA FRANSKA RYSKA LATIN % OPPILAISTA - % AV ELEVERNA					
		I	II	III	YHT. SAM- MAN- LAGT	EI LUKK- EJ KAJAKOA SÄ INDELN. LAGT	YHTIEN- SÄ SAMMAN- LAGT		TYTTÖ- JA FLICK- OR				
	YHTEENSÄ-SAMMANLAGT	7	8	8	23	237	232	203	98	770	471	100.0	-
SALC													
Laurin lukio		2	2	2	6	67	71	48	-	186	118	100.0	-
Hennannin lukio		3	3	3	9	101	103	79	-	283	165	100.0	-
Yhteensä-sammanlagt		5	5	5	15	168	174	127	-	469	283	100.0	-
Uusikaupunki -nystad		3	3	4	10	99	105	90	-	294	182	100.0	-
Uudenkaupungin lukio													
Vammala		4	4	4	12	132	136	109	-	377	253	100.0	-
Vammalan lukio													
Eura		2	3	2	7	70	82	57	-	209	132	100.0	-
Euran lukio													
EuraJoki		2	2	2	6	39	50	44	-	133	77	100.0	-
EuraJoen lukio													
Halikko		2	3	3	8	64	75	61	-	200	118	100.0	-
Halikon lukio													
Honkajoki		1	2	2	5	31	42	30	-	103	51	100.0	-
Honkajoen lukio													
Hämeenkyrö -javastkyro		3	3	2	8	90	79	53	-	222	137	100.0	-
Hämeenkyrön lukio													
Kaarina -st Karins		3	3	3	9	106	87	76	-	269	163	100.0	-
Kaarinan lukio													
Karainen		2	2	2	6	60	61	50	-	171	110	100.0	-
EliseNvaaran lukio													
Kemi -kimito		1	1	1	3	34	28	23	-	85	44	100.0	-
Kimito sangymnasium													
Kiukainen		1	1	1	3	37	27	19	-	83	51	100.0	-
Kiukaisten lukio													
Koski Tl		2	1	2	5	52	33	38	-	123	78	100.0	-
Kosken lukio													
Laitila		2	2	2	6	70	70	57	-	197	123	100.0	-
Laitilan lukio													
Lavia		2	1	2	5	45	35	44	-	124	60	100.0	-
Lavian lukio													
Lieta		3	3	3	9	85	91	72	-	248	151	100.0	-
Liedon lukio													

LÄÄNI-LÄN	LUOKKIA		OPPILAITA - ELEVER						I VIERAS KIELI - I FRÄMMANDE SPRÅK ENGL. SAKSA RANSKA VENÄJÄ LATINA ENG. TYSKA FRANSKA RYSKA LATIN % OPPILAISTA - % AV ELEVERNA			
	I	II	YHT. SAMMANLAGT	I	II	III	EI LUOK- KAJAKOJA EJ KLASS-SAMMAN- INDELN. LAGT	YHTEEN- SÄ FLICK- OR		TYTTÖ- JÄ		
HERIKARVIA	2	2	2	6	39	37	32	-	108	67	100.0	-
HERIKARVIAN LUKIO												
MUHIJÄRVI	1	1	1	3	15	25	21	-	61	37	100.0	-
MUHIJÄRVEN LUKIO												
PYNÄMÄKI	3	3	2	8	91	75	66	-	232	159	100.0	-
PYNÄMÄEN LUKIO												
NAKKILA	2	2	2	6	56	58	44	-	158	93	100.0	-
NAKKILAN LUKIO												
NGUSJAINEN	2	2	2	6	67	67	63	-	197	124	100.0	-
NGUSJAINEN LUKIO												
PAIMIO -PEMAR	3	3	3	9	96	80	81	-	257	164	100.0	-
PAIMION LUKIO												
PERNIÖ -BJÄRNA	2	2	2	6	59	58	51	-	168	95	100.0	-
PERNIÖN LUKIO												
PIIKKIÖ -PIKIS	1	1	1	3	17	17	15	-	49	29	100.0	-
TOIVONLINNAN YHTEISKOULU												
POMARKKU -PÄMARK	2	2	2	6	58	58	39	-	155	96	100.0	-
POMARKKUN LUKIO												
PUNKALAIIDUN	2	2	2	6	44	46	38	-	128	82	100.0	-
PUNKALAITUMEN LUKIO												
RAUMAN -RAUMO LK	3	2	2	7	92	72	61	-	225	147	100.0	-
UOTILANRINTEEN LUKIO												
SÄKYLÄ	3	3	3	9	88	83	68	-	239	148	100.0	-
SÄKYLÄN SEUDUN LUKIO												
ULVILA -ULVSBY	3	3	3	9	98	101	80	-	279	177	100.0	-
ULVILAN LUKIO												
ÄETSÄ	2	2	2	6	46	44	36	-	126	77	100.0	-
ÄETSÄN LUKIO												
LÄÄNI YHTEENSÄ-LÄNET SAMMANLAGT	164	177	167	508	5151	5229	4165	612	15157	9249	98.0	0.9
AHVENANMAAN LÄÄNI												
ALANDS LÄN	4	4	4	12	110	118	90	-	318	187	100.0	-
MAARIANHAMINA -MARIEHAMN												
ALANDS LYCEUM												
LÄÄNI YHTEENSÄ-LÄNET SAMMANLAGT	4	4	4	12	110	118	90	-	318	187	100.0	-



LÄÄNI-LÄN	OPPILAITA - ELEVER										I VIERAS KIELI - I FRÄMMANDE SPRÅK			
	LUOKKIA KLASSER		YHTI- SAM- MAN- LAGT		I II III		EI LUOK- KAJAKOA SÄ EJ KLASS-SAMMAN- INDELN. LAGT		YHTEEN- TYTTÖ- JÄ		ENGL. SAKSA RANSKA ENG. TYSKA FRANSKA RYSKA LATIN			
KUNTA-KOMMUN KOULU-SKOLA	I	II	III	I	II	III	I	II	III	IV	V	VI	VII	VIII
NEKIAN LUKIO	5	4	4	13	159	129	107	107	107	227	100.0	-	-	-
RIIHIMÄKI														
RIIHIMÄEN LUKIO	4	4	4	12	127	127	104	-	358	222	100.0	-	-	-
POHJOLANRINTEEN LUKIO	2	2	2	6	64	58	61	-	183	109	100.0	-	-	-
ILTALINJA	-	-	-	-	-	-	-	83	83	62	100.0	-	-	-
YHTEENSÄ-SAMMANLAGT	6	6	6	18	191	185	165	83	624	393	100.0	-	-	-
TOIJALA														
TOIJALAN LUKIO	2	2	2	6	65	70	47	-	182	110	100.0	-	-	-
VALKEAKOSKI														
VALKEAKOSKEN LUKIO	5	6	5	16	173	182	147	-	502	321	100.0	-	-	-
VIRRAT -VIROOIS														
VIRTAIN LUKIO	2	2	2	6	63	53	50	-	166	99	100.0	-	-	-
ASIKKALA														
VÄÄKSYN LUKIO	2	2	3	7	68	60	62	-	190	113	90.0	10.0	-	-
HÄTTULA														
PAROLAN LUKIO	2	2	2	6	68	56	61	-	185	104	100.0	-	-	-
HAUSJÄRVI														
HAUSJÄRVEN LUKIO	2	1	1	4	42	27	20	-	89	54	100.0	-	-	-
HOLLILA														
HOLLOLAN LUKIO	3	3	3	9	108	102	80	-	290	167	100.0	-	-	-
JANAKKALA														
TERVAKOSKEN LUKIO	1	1	1	3	36	35	27	-	98	60	100.0	-	-	-
TURENGIN LUKIO	2	2	2	6	70	67	57	-	194	110	100.0	-	-	-
YHTEENSÄ-SAMMANLAGT	3	3	3	9	106	102	84	-	292	170	100.0	-	-	-
KANGASALA														
KANGASALAN LUKIO	4	5	5	14	144	170	130	-	444	247	100.0	-	-	-
KÄRKÖLÄ														
KÄRKÖLÄN LUKIO	1	1	1	3	29	28	27	-	84	58	100.0	-	-	-
LAMMI														
LAMMIN LUKIO	2	3	3	8	72	73	69	-	214	141	100.0	-	-	-
LEMPÄÄLÄ														
LEMPÄÄLÄN LUKIO	3	3	3	9	86	84	69	-	239	145	100.0	-	-	-
NASTOLA														
NASTOLAN LUKIO	3	3	3	9	107	76	66	-	249	149	96.8	3.2	-	-
ORIVESI														
ORIVEDEN LUKIO	3	4	4	11	101	114	94	-	309	177	100.0	-	-	-

LÄÄNI-LÄN	LUOKKIA KLASSER	OPPILAITA - ELEVER					I VIERAS KIELI - I FRÄMMANDE SPRÅK ENGL. SAKSA RANSKA VENÄJÄ LATINA ENG. TYSKA FRANSKA RYSKA LATIN	% ÖPPILAISTA - % AV ELEVERNA									
		YHT. SAM- MAN- LAGT	I	II	III	EI LUOK- KAAKAOA SÄ EJ KLASS- SAMMAN- INDELN. LAGT			YHTEEN- SÄ	TYTÖ- JÄ FLICK- OR							
KUNTA-KOMMUN KULU-SKOLA	I	II	III	I	II	III	111	33	41	36	41	33	-	110	70	100.0	-
PADASJOKI	1	2	2	5	36	41	33	-	110	70	100.0	-	-	-	-	-	-
PADASJOEN LUKIO	1	2	2	5	36	41	33	-	110	70	100.0	-	-	-	-	-	-
PIRKKALA	2	3	2	7	72	85	41	-	198	115	100.0	-	-	-	-	-	-
PIRKKALAN YHTEISLUKIO	2	3	2	7	72	85	41	-	198	115	100.0	-	-	-	-	-	-
PÄLKÄNE	2	2	2	6	66	60	44	-	170	92	100.0	-	-	-	-	-	-
PÄLKÄNEEN SEUDUN LUKIO	2	2	2	6	66	60	44	-	170	92	100.0	-	-	-	-	-	-
RUCVESI	2	2	2	6	62	65	49	-	176	114	100.0	-	-	-	-	-	-
RUCVEDEN LUKIO	2	2	2	6	62	65	49	-	176	114	100.0	-	-	-	-	-	-
SCMERC	3	3	3	9	84	81	68	-	233	146	100.0	-	-	-	-	-	-
SCMERON LUKIO	3	3	3	9	84	81	68	-	233	146	100.0	-	-	-	-	-	-
URJALA	2	2	2	6	55	50	43	-	148	88	100.0	-	-	-	-	-	-
URJALAN LUKIO	2	2	2	6	55	50	43	-	148	88	100.0	-	-	-	-	-	-
VIIIALA	2	2	2	6	57	39	44	-	140	85	100.0	-	-	-	-	-	-
VIIIALAN LUKIO	2	2	2	6	57	39	44	-	140	85	100.0	-	-	-	-	-	-
YLGJÄRVI	3	3	2	8	108	90	61	-	259	164	100.0	-	-	-	-	-	-
YLGJÄRVEN LUKIO	3	3	2	8	108	90	61	-	259	164	100.0	-	-	-	-	-	-
LÄÄNI YHTEENSÄ-LÄNET SAMMANLAGT	151	167	158	476	4920	4958	3919	817	14614	8848	98.2	1.6	-	-	-	-	0.2
KYMEN LÄÄNI																	
KYMMENE LÄN																	
HAMINA -FREDRIKSHAMN																	
LINNOITUKSEN LUKIO	3	2	3	8	93	61	86	-	240	154	100.0	-	-	-	-	-	-
IMATRA																	
IMATRANKUSKEN LUKIO	4	3	4	11	142	105	115	-	362	227	94.8	5.2	-	-	-	-	-
TAINIONKUSKEN LUKIO	2	2	2	6	72	72	51	-	195	119	100.0	-	-	-	-	-	-
ILTALINJA	-	-	-	-	-	-	-	104	104	85	92.3	7.7	-	-	-	-	-
VUGKSENNISKAN LUKIO	3	4	4	11	107	141	117	-	365	237	96.7	3.3	-	-	-	-	-
YHTEENSÄ-SAMMANLAGT	9	9	10	28	321	318	283	104	1026	668	96.2	3.8	-	-	-	-	-
KCTKA																	
VESIVALLIN LUKIO	3	4	3	10	107	113	89	-	309	183	100.0	-	-	-	-	-	-
RUCISINSALMEN LUKIO	4	4	3	11	128	112	89	-	329	198	100.0	-	-	-	-	-	-
ILTALINJA	-	-	-	-	-	-	-	109	109	85	98.2	1.8	-	-	-	-	-
KATARIINAN LUKIO	2	4	3	9	64	113	63	-	240	150	100.0	-	-	-	-	-	-
LANGINKOSKEN LUKIO	3	4	4	11	106	115	94	-	315	187	98.7	1.3	-	-	-	-	-
KOTKA SVENSKA SAMSKOLA	1	1	1	3	11	18	15	-	44	25	100.0	-	-	-	-	-	-
HAKALAN LUKIO	2	2	2	6	71	58	42	-	171	94	100.0	-	-	-	-	-	-
YHTEENSÄ-SAMMANLAGT	15	19	16	50	487	529	392	109	1517	922	99.6	0.4	-	-	-	-	-
KOUVOLA																	
KOUVULAN LYSEON LUKIO	6	6	8	20	212	178	189	-	579	342	100.0	-	-	-	-	-	-

LÄÄNI-LÄN	LUOKKIA				OPPIILAITA - ELEVER				I VIERAS KIELI - I FRÄMMADE SPRÅK								
	I	II	III	YHT. SAMMANLAGT	I	II	III	EI LUOK- EJ KLASS- INDELN.	YHTEEN- LAGT	SA SAMMAN- LAGT	JÄ FLICK- OR	TYTTÖ- OR	ENGL. SAKSA ENG. TYSKA	RANSKA FRANSKA	RYSKA LATIN	% AV ELEVERNA	
KUNTA-KOMMUN																	
KOULU-SKOLA																	
ILTALINJA	-	-	-	-	-	-	-	145	145	107	107	94.5	5.5	-	-	-	-
KOUVUNRINTEEN LUKIO	3	4	5	12	106	115	132	-	353	190	190	100.0	-	-	-	-	-
YHTEENSA-SAMMANLAGT	9	10	13	32	318	293	321	145	1077	639	639	99.3	6.7	-	-	-	-
KUUSANKUSKI																	
KUUSAN LUKIO	3	3	4	10	108	111	98	-	317	187	187	100.0	-	-	-	-	-
VOIKKAAN LUKIO	2	2	2	6	67	44	40	-	151	93	93	100.0	-	-	-	-	-
YHTEENSA-SAMMANLAGT	5	5	6	16	175	155	138	-	468	280	280	100.0	-	-	-	-	-
LAPPEENRANTA -VILLMANSTRAND																	
LÖNNRUTIN LUKIO	3	4	3	10	105	117	81	-	303	174	174	100.0	-	-	-	-	-
KIMPISEN LUKIO	3	3	3	9	104	105	71	-	280	182	182	98.6	1.4	-	-	-	-
LAURITSALAN LUKIO	4	4	5	13	138	112	130	-	380	229	229	97.4	2.6	-	-	-	-
ILTALINJA	-	-	-	-	-	-	-	154	154	114	114	90.9	9.1	-	-	-	-
ARMILAN LUKIO	2	2	2	6	70	65	48	-	183	123	123	100.0	-	-	-	-	-
KESAMÄEN LUKIO	2	3	3	8	68	96	81	-	245	171	171	100.0	-	-	-	-	-
YHTEENSA-SAMMANLAGT	14	16	16	46	485	495	411	154	1545	993	993	98.2	1.8	-	-	-	-
ANJALANKOSKI																	
INKEROISTEN LUKIO	2	2	2	6	54	71	59	-	184	110	110	100.0	-	-	-	-	-
MÄLLYKOSKEN LUKIO	2	2	2	6	67	65	61	-	193	123	123	100.0	-	-	-	-	-
YHTEENSA-SAMMANLAGT	4	4	4	12	121	136	120	-	377	233	233	100.0	-	-	-	-	-
ELIMÄKI																	
ELIMÄEN LUKIO	2	2	2	6	58	54	50	-	162	108	108	100.0	-	-	-	-	-
JITTI																	
JITIN LUKIO	2	2	2	6	70	53	42	-	165	111	111	100.0	-	-	-	-	-
JOUTSENO																	
JOUTSENON LUKIO	2	2	2	6	66	67	63	-	196	130	130	100.0	-	-	-	-	-
LUMÄKI																	
TAAVETIN LUKIO	1	1	2	4	36	35	40	-	111	65	65	100.0	-	-	-	-	-
PARIKKALA																	
PARIKKALAN LUKIO	3	3	3	9	93	89	63	-	245	157	157	100.0	-	-	-	-	-
SAVITAIPALE																	
SAVITAIPALEEN YHTEISLUKIO	2	2	2	6	57	57	38	-	152	101	101	100.0	-	-	-	-	-
VALKEALA																	
VALKEALAN LUKIO	2	2	2	6	69	66	47	-	182	130	130	100.0	-	-	-	-	-
VEHKALAHTI																	
VEHKALAHDEN LUKIO	3	4	2	9	83	112	51	-	246	158	158	100.0	-	-	-	-	-
VIRCLAHTI																	
VIRCLAHDEN LUKIO	2	2	2	6	40	43	45	-	128	84	84	100.0	-	-	-	-	-
LÄÄNI YHTEENSA-LÄNET SAMMANLAGT	78	85	87	250	2572	2563	2190	512	7837	4933	4933	99.0	1.0	-	-	-	-



LÄÄNI-LÄN	LUOKKIA KLASSER						OPPILAITA - ELEVER				I VIERAS KIELI - I FRÄMMANDE SPRÅK			
	I	II	III	YHT- SAM- MAN- LAGT	I	II	III	EI LUOK- KAAKAOA EJ KLASS- SAMMAN- INDELN.	YHTEEN- SÄ	TYTTÖ- JÄ	ENGL- SAKSA ENG.	RANSKA FRANSKA	VENÄJÄ RYSKA	LATINA LATIN
KUNTA-KOMMUN KOULU-SKOLA														
KANTASALMI	2	2	2	6	57	44	40	-	141	86	100.0	-	-	-
RANTASALMEN LUKIO														
RISTIINA	2	2	2	6	46	38	34	-	118	80	100.0	-	-	-
RISTIINAN LUKIO														
SULKAVA	2	2	2	6	48	48	41	-	137	83	100.0	-	-	-
SULKAVAN LUKIO														
SYSMÄ	2	2	2	6	49	55	34	-	138	83	100.0	-	-	-
SYSMÄN LUKIO														
LÄÄNI YHTEENSÄ-LÄNET SAMMANLAGT	54	57	59	170	1653	1630	1408	186	4877	3106	98.7	1.3	-	-
PGHJOIS-KARJALAN LÄÄNI														
NGRRA KARELENS LÄN														
JÖENSUU	3	3	3	9	70	78	66	-	214	113	100.0	-	-	-
JÖENSUUN, NORMAALIKOULU														
JÖENSUUN, LYSEON LUKIO	5	4	5	14	160	132	126	-	418	265	100.0	-	-	-
ELTALINJA	2	2	1	5	41	38	25	-	104	78	95.2	4.8	-	-
JÖENSUUN YHTEISKOULUN LUKIO	3	3	4	10	84	100	109	-	293	173	100.0	-	-	-
NIINIVAARAN LUKIO	3	3	3	9	81	88	67	-	236	130	100.0	-	-	-
YHTEENSÄ-SAMMANLAGT	16	15	16	47	436	436	393	-	1265	759	99.6	0.4	-	-
CUTOKUMPU														
CUTOKUMMUN LUKIO	3	3	3	9	82	85	68	-	235	149	100.0	-	-	-
LIEKSA														
LIEKSAN LUKIO	2	2	2	6	57	46	37	-	140	84	100.0	-	-	-
RAUHALAN LUKIO	2	2	2	6	70	58	58	-	186	121	100.0	-	-	-
YHTEENSÄ-SAMMANLAGT	4	4	4	12	127	104	95	-	326	205	100.0	-	-	-
NURMES														
NURMEKSEN LUKIO	2	3	3	8	57	81	61	-	199	127	100.0	-	-	-
ENG														
ENCN LUKIO	2	2	3	7	60	61	64	-	185	128	100.0	-	-	-
ILCMANTSI														
ILCMANTSIN LUKIO	3	3	3	9	91	78	69	-	238	146	100.0	-	-	-
JUUKA														
JUUAN LUKIO	2	2	2	6	57	61	51	-	169	116	100.0	-	-	-
KITEE														
KITEEN LUKIO	3	3	4	10	94	95	92	-	281	186	100.0	-	-	-
KONTIOLAHTI														
KONTIOLAHDEN LUKIO	2	2	3	7	70	62	62	-	194	110	100.0	-	-	-

LÄÄNI-LÄN	LUOKKIA KLASSER				OPPILAITA - ELEVER				I VIERAS KIELI - I FRÄMMADE SPRÅK				
	I	II	III	YHT. SAM- MAN- LAGT	I	II	III	EI LUOK- KAAKADA EJ KLASS-SAMMAN- INDELN. LAGT	OR	TYTTÖ- JÄ	ENGL. SAKSA RANSKA ENG. TYSKA FRANSKA RYSKA	VENÄJÄ LATIN	LATIN
LIPERI	2	2	3	7	62	69	70	-	201	128	100.0	-	-
POLVIJÄRVI	2	2	2	6	54	53	41	-	148	90	100.0	-	-
PYHÄSELKÄ	2	2	2	6	44	41	43	-	128	92	100.0	-	-
TORHAJÄRVI	1	2	1	4	36	50	26	-	112	73	100.0	-	-
VALTIMO	1	1	1	3	30	18	21	-	69	43	100.0	-	-
LÄÄNI YHTEENSÄ-LÄNET SAMMANLAGT	45	46	50	141	1300	1294	1156	-	3750	2352	99.9	0.1	-
KUOPIO LÄÄNI	5	6	6	17	178	202	160	-	540	320	100.0	-	-
KUOPIO LÄN	-	-	-	-	-	-	-	91	91	65	87.9	12.1	-
IISALMI	4	4	5	13	141	132	123	-	396	219	88.6	5.1	-
KUOPIO KLASSILLINEN LUKIO	3	4	3	10	104	112	71	-	287	152	100.0	-	6.3
KUOPIO LYSEON LUKIO	4	3	4	11	141	97	123	-	361	223	100.0	-	-
KALLAVEDEN LUKIO	2	2	2	6	64	52	51	-	167	134	81.4	18.6	-
ILTALINJA	3	3	3	9	106	96	85	-	287	176	94.4	5.6	-
KUOPIO YHTEISKOULUN LUKIO	2	2	2	6	39	41	30	-	110	67	100.0	-	-
LINNAPELLON LUKIO	3	3	3	9	105	109	88	-	302	173	100.0	-	-
KUOPIO MUSIIKKILUKIO	3	4	4	11	98	125	104	-	327	196	100.0	-	-
MINNA CANTHIN LUKIO	24	25	26	75	798	764	675	-	2237	1340	95.9	3.0	1.1
YHTEENSÄ-SAMMANLAGT	2	3	3	8	68	74	64	-	206	126	100.0	-	-
SUGENJOKI	3	3	4	10	107	105	92	-	304	190	100.0	-	-
SUGENJÖEN LUKIO	-	-	-	-	-	-	-	52	52	41	100.0	-	-
VARKAUS	3	3	3	9	105	107	89	-	301	183	100.0	-	-
KUOPPAKANKAAN LUKIO	6	6	7	19	212	212	181	52	657	414	100.0	-	-
ILTALINJA	2	2	3	7	73	65	61	-	199	134	100.0	-	-
PAIVIÖNSAAREN LUKIO	1	1	2	4	31	30	36	-	97	73	100.0	-	-
YHTEENSÄ-SAMMANLAGT	2	2	3	7	73	65	61	-	199	134	100.0	-	-
JUANKESKI	1	1	2	4	31	30	36	-	97	73	100.0	-	-
JUANKOSKEN LUKIO	1	1	2	4	31	30	36	-	97	73	100.0	-	-
KARTTULA	1	1	2	4	31	30	36	-	97	73	100.0	-	-
KARTTULAN LUKIO	1	1	2	4	31	30	36	-	97	73	100.0	-	-
KIURUVESI	1	1	2	4	31	30	36	-	97	73	100.0	-	-

LÄÄNI-LÄN KUNTA-KOMMUN KOULU-SKOLA	LUOKKIA KLASSER		OPPILAITA - ELEVER				EI LUKK- YHTEN- YHTÖ- JÄ EJ KLA- SS-SAM- MAN- FLICK- INDELN. LAGT	OR	I VIERAS KIELI - I FRÄMMANDE SPRÅK ENGL. SAKSA RANSKA VENÄJÄ LATINA ENG. TYSKA FRANSKA RYSKA LATIN % OPPILAISTA - % AV ELEVERNA			
	I	II	I	II	III	IV						
KIURUVEDEN LUKIO	3	3	3	9	82	84	260	172	100.0	-	-	-
LAPINLAHTI LAPINLAHDEN LUKIO	3	3	3	9	76	70	239	153	100.0	-	-	-
LEPPÄVIRTA LEPPÄVIRRRAN LUKIO	2	2	2	6	71	61	205	132	100.0	-	-	-
NILSIÄ NILSIÄN LUKIO	2	2	3	7	62	59	190	107	100.0	-	-	-
PIELAVESI PIELAVEDEN LUKIO	3	3	2	8	93	86	230	157	100.0	-	-	-
RAUTALAMPI RAUTALAMMIN LUKIO	2	2	2	6	47	40	129	89	100.0	-	-	-
RAUTAVAARA RAUTAVAARAN LUKIO	1	1	1	3	27	13	67	41	100.0	-	-	-
SIEILINJÄRVI SIEILINJÄRVEN LUKIO	4	4	4	12	137	104	373	223	97.6	2.4	-	-
SONKAJÄRVI SONKAJÄRVEN LUKIO	2	2	2	6	52	39	145	98	100.0	-	-	-
TUUSNIEMI TUUSNIEMEN LUKIO	3	2	3	8	74	66	204	121	100.0	-	-	-
VESANTO VESANNON LUKIO	1	1	2	4	25	34	91	63	100.0	-	-	-
VIEREPÄ VIEREMÄN LUKIO	2	2	2	6	44	33	122	76	100.0	-	-	-
LÄÄNI YHTEENSÄ-LÄNET SAMMANLAGT	68	70	76	214	2162	1856	6282	3904	98.2	1.4	-	0.4
KESKI-SUOMEN LÄÄNI MELLERSTA-FINLANDS LÄN												
JYVÄSKYLÄ JYVÄSKYLÄN LYSEON LUKIO	6	7	7	20	215	237	633	398	100.0	-	-	-
ILTALINJA JYVÄSKYLÄN NOKMAALIKOULU	3	3	2	8	107	80	235	178	90.6	9.4	-	-
VIGNMAAN LUKIO	2	2	2	6	72	68	183	100	95.6	4.4	-	-
KESYN LUKIO	2	3	2	7	71	50	198	112	100.0	-	-	-
KILPISEN LUKIO	2	2	2	6	63	40	165	97	100.0	-	-	-
VIITANIEMEN LUKIO	2	2	3	7	70	66	196	99	100.0	-	-	-
YHTEENSÄ-SAMMANLAGT	20	22	20	62	668	475	1791	1095	98.3	1.7	-	-
JÄMSÄ												





LÄÄNI-LÄN	LUOKKIA KLASSER	OPPILAITA - ELEVER						I VIERAS KIELI - I FRÄMMANDE SPRÅK ENGL. SAKSA RANSKA VENÄJÄ LATINA ENG. TYSKA FRANSKA RYSKA LATIN % OPPILAISTA - % AV ELEVERNA					
		I	II	III	YHT. SAM- MAN- LAGT	EI LUOK- EJ KAJAKOA INDELN. LAGT	YHTEEN- SÄ SAMMAN- LAGT		TYTTO- JÄ FLICK- OR				
ALAHÄRMÄN LUKIO	3	3	3	9	80	76	70	226	146	100.0	-	-	-
ALAJÄRVI	3	3	3	9	74	88	77	239	159	100.0	-	-	-
ALAJÄRVEN LUKIO	3	3	3	9	74	88	77	239	159	100.0	-	-	-
ALAJÄRVEN LUKIO	2	2	2	6	49	44	37	130	92	100.0	-	-	-
EVIJÄRVI	2	2	2	6	49	44	37	130	92	100.0	-	-	-
EVIJÄRVEN LUKIO	2	2	2	6	49	44	37	130	92	100.0	-	-	-
ILMAJOKI	3	3	3	9	78	79	74	231	150	100.0	-	-	-
ILMAJUEN LUKIO	3	3	3	9	78	79	74	231	150	100.0	-	-	-
ISOKYRÖ -STORKYRÖ	3	3	3	9	77	92	62	231	148	100.0	-	-	-
ISCKYRÖN LUKIO	3	3	3	9	77	92	62	231	148	100.0	-	-	-
JALASJÄRVI	2	2	2	7	67	60	67	194	128	100.0	-	-	-
JALASJÄRVEN LUKIO	2	2	2	7	67	60	67	194	128	100.0	-	-	-
JURVA	2	2	2	6	55	40	34	129	76	100.0	-	-	-
JURVAN LUKIO	2	2	2	6	55	40	34	129	76	100.0	-	-	-
KANNUS	2	2	2	7	71	65	66	202	141	100.0	-	-	-
KANNUKSEN LUKIO	2	2	2	7	71	65	66	202	141	100.0	-	-	-
KAUHAJOKI	3	3	3	9	107	101	84	292	193	100.0	-	-	-
KAUHAJUEN LUKIO	3	3	3	9	107	101	84	292	193	100.0	-	-	-
KAUHAVA	2	2	2	8	65	77	68	210	112	100.0	-	-	-
KAUHAVAN LUKIO	2	2	2	8	65	77	68	210	112	100.0	-	-	-
KAUSTINEN -KAUSTBY	1	1	1	3	25	26	22	73	52	100.0	-	-	-
KAUSTISEN MUSIIKKILUKIO	1	1	1	3	25	26	22	73	52	100.0	-	-	-
KRUUNUPYY -KRONOBY	2	2	2	6	45	48	41	134	84	100.0	-	-	-
KRCNOBY GYMNASIUM	2	2	2	6	45	48	41	134	84	100.0	-	-	-
KUCRTANE	2	2	2	6	56	63	44	163	105	100.0	-	-	-
KUGERTANEEN LUKIO	2	2	2	6	56	63	44	163	105	100.0	-	-	-
LAIHIA	2	2	2	6	52	62	51	165	102	100.0	-	-	-
LAIHIAN LUKIO	2	2	2	6	52	62	51	165	102	100.0	-	-	-
LAPPAJÄRVI	2	2	2	6	43	44	43	130	90	100.0	-	-	-
LAPPAJÄRVEN LUKIO	2	2	2	6	43	44	43	130	90	100.0	-	-	-
MAALAHTI -MALAX	2	2	2	6	48	38	31	117	86	100.0	-	-	-
GYMNASIET I PETALAX	2	2	2	6	48	38	31	117	86	100.0	-	-	-
MUSTAASAARI -KORSHOLM	3	2	3	8	81	64	75	220	139	100.0	-	-	-
KCRSHOLMS GYMNASIUM	3	2	3	8	81	64	75	220	139	100.0	-	-	-
NURME	2	-	-	2	67	-	-	67	45	100.0	-	-	-
NURMUN LUKIO	2	-	-	2	67	-	-	67	45	100.0	-	-	-

LÄÄNI-LÄN	LUOKKIA KLASSER			OPPILAITA - ELEVER			I VIERAS KIELI - I FRÄMMANDE SPRÅK					
	I	II	III	YHT. SAM- MAN- LAGT	I	II	III	EI LUOK- KAAKAOA SÄ EJ KLASS- SAMMAN- INDELN. LAGT	OR	TYTTÖ- JÄ FLICK- OR	ENGL. SAKSA RANSKA ENG. TYSKÅ FRANSKA RYSKA LATIN	% AV ELEVÄRNA
KUNTA-KOMMUN KOULU-SKOLA	2	2	2	6	48	49	39	-	136	86	100.0	-
NÄRPIC -NÄRPES	2	2	2	6	48	49	39	-	136	86	100.0	-
NÄRPES GYMNASIUM	2	2	2	6	48	49	39	-	136	86	100.0	-
PERHC	1	-	-	1	34	-	-	-	34	19	100.0	-
PERHON LUKIO	1	-	-	1	34	-	-	-	34	19	100.0	-
PERÄSEINÄJOKI	1	1	1	3	27	20	26	-	73	41	100.0	-
PERÄSEINÄJOEN LUKIO	1	1	1	3	27	20	26	-	73	41	100.0	-
PIETARSAAREN -PEDERSÖRE	2	2	2	6	47	42	36	-	125	94	100.0	-
PEDERSÖRE GYMNASIUM	2	2	2	6	47	42	36	-	125	94	100.0	-
TEUVA -ÖSTERMARK	3	2	2	7	85	70	54	-	209	131	100.0	-
TEUVAN LUKIO	3	2	2	7	85	70	54	-	209	131	100.0	-
TOHGLAMPI	2	2	2	6	61	54	52	-	167	112	100.0	-
TOHGLAMMIN LUKIO	2	2	2	6	61	54	52	-	167	112	100.0	-
VEITIL -VEITIL	2	3	3	8	61	84	76	-	221	162	100.0	-
VEITILIN LUKIO	2	3	3	8	61	84	76	-	221	162	100.0	-
VIMPELLI -VINDALA	2	2	2	6	40	45	40	-	125	89	100.0	-
VIMPELIN LUKIO	2	2	2	6	40	45	40	-	125	89	100.0	-
VÖYRI -VÖRÄ	1	2	2	5	29	47	35	-	111	71	100.0	-
VÖRÄ SAMGYMNASIUM	1	2	2	5	29	47	35	-	111	71	100.0	-
YLISTARO	2	2	2	6	53	45	32	-	130	84	100.0	-
YLISTARON LUKIO	2	2	2	6	53	45	32	-	130	84	100.0	-
ÄHTÄRI	2	2	3	7	58	60	75	-	193	121	100.0	-
ÄHTÄRIN LUKIO	2	2	3	7	58	60	75	-	193	121	100.0	-
LÄÄNI YHTEENSÄ-LÄNET SAMMANLAGT	112	113	121	346	3273	3225	2839	324	9661	6170	99.6	0.4
CULUN LÄÄNI	2	3	3	8	67	87	60	-	214	128	100.0	-
ULEÄBERGS LÄN	2	3	3	8	67	87	60	-	214	128	100.0	-
HAAPAJÄRVI	4	5	4	13	126	145	114	-	385	189	100.0	-
HAAPAJÄRVEN LUKIO	4	5	4	13	126	145	114	-	385	189	100.0	-
KAJAANI	2	1	1	4	46	33	27	-	106	88	95.3	4.7
VUOHENGIN LUKIO	2	1	1	4	46	33	27	-	106	88	95.3	4.7
ILTALINJA	8	8	7	23	267	269	182	-	718	464	95.8	4.2
LINNAN LUKIO	8	8	7	23	267	269	182	-	718	464	95.8	4.2
YHTEENSÄ-SAMMANLAGT	14	14	12	40	439	447	323	-	1209	741	97.1	2.9
GULAINEN	3	3	2	8	77	75	58	-	210	130	100.0	-
GULAISTEN LUKIO	3	3	2	8	77	75	58	-	210	130	100.0	-
CULU -ULEÄBERG	3	3	2	8	77	75	58	-	210	130	100.0	-

LÄÄNI-LÄN	LUOKKIA KLASSER	OPPILAITA - ELEVER			YHT- SAM- MAN- LAGT	I	II	III	EI LUOK- KAKAOKA EJ KLASS- INDELN.	YHTEEN- SÄ SAMMAN- LAGT	TYTÖ- JA FLICK- OR	I VIERAS KIELI - I FRÄMMANDE SPRÅK			
		ENG. SAKSA RANSKA	VENÄJÄ LATINA	TYSKA FRANSKÄ RYSKA LATIN											
KUNTA-KOMMUN KULU-SKOLA	I	II	III	YHT- SAM- MAN- LAGT	I	II	III	III KAKAOKA EJ KLASS- INDELN.	YHTEEN- SÄ SAMMAN- LAGT	TYTÖ- JA FLICK- OR	ENG.	SAKSA	RANSKA	VENÄJÄ LATINA	TYSKA FRANSKÄ RYSKA LATIN
											%	OPPILAI- AISTA	%	AV	ELEVERNA
KARJASILLAN LUKIO	2	2	2	6	57	63	55	-	175	89	100.0	-	-	-	-
LAANILAN LUKIO	2	2	3	7	64	71	77	-	212	131	100.0	-	-	-	-
LASSINKALLION LUKIO	3	3	3	9	94	88	64	405	405	309	100.0	-	-	-	-
ILTALINJA	-	-	-	-	-	-	-	-	494	303	100.0	-	-	-	-
CULUN LYSEON LUKIO	6	6	5	17	186	184	124	-	252	159	100.0	-	-	-	-
CULUN NURMAALIKOULU	3	3	3	9	85	82	85	-	244	130	100.0	-	-	-	-
KUUSILUODON LUKIO	3	3	3	9	81	88	75	-	180	96	100.0	-	-	-	-
KASTELLIN LUKIO	2	2	2	6	65	59	56	153	153	112	90.2	9.8	-	-	-
ILTALINJA	-	-	-	-	-	-	-	-	95	69	100.0	-	-	-	-
MAETOJAN LUKIO	1	1	1	3	36	33	26	-	126	86	100.0	-	-	-	-
PATENIEMEN LUKIO	2	2	1	5	52	56	18	-	26	15	100.0	-	-	-	-
SV.PRIVATSKOLAN I ULEABORG	1	1	1	3	8	8	10	-	267	148	100.0	-	-	-	-
MERIKUSKEN LUKIO	3	3	3	9	94	94	79	-	176	90	100.0	-	-	-	-
TOPPILAN LUKIO	2	2	2	6	64	56	56	-	3051	1890	99.5	0.5	-	-	-
YHTEENSA-SAMMANLAGT	30	30	29	89	886	882	725	558	3051	1890	99.5	0.5	-	-	-
RAAHE -BRAHESTAD															
RAAHEN LUKIO	4	4	4	12	122	126	113	-	361	220	100.0	-	-	-	-
SALCISTEN LUKIO	2	2	2	6	42	53	48	-	143	101	100.0	-	-	-	-
YHTEENSA-SAMMANLAGT	6	6	6	18	164	179	161	-	504	321	100.0	-	-	-	-
YLVIESKA															
YLVIESKAN LUKIO	3	3	3	9	95	97	62	-	254	165	100.0	-	-	-	-
HAAPAVESI															
HAAPAVEDEN YHTEISLUKIO	2	2	2	6	68	63	37	-	168	118	100.0	-	-	-	-
HAUKIPUDAS															
HAUKIPUTAAN LUKIO	3	3	3	9	95	75	62	-	232	145	100.0	-	-	-	-
HYRYSALMI															
HYRYSALMEN LUKIO	1	-	-	1	37	-	-	-	37	27	100.0	-	-	-	-
II															
IIA LUKIO	2	2	2	6	64	45	37	-	146	86	100.0	-	-	-	-
KALAJOKI															
KALAJÖEN LUKIO	3	3	3	9	99	98	79	-	276	182	100.0	-	-	-	-
KEMPELE															
KEMPELEEN LUKIO	4	4	4	12	125	125	92	-	342	185	100.0	-	-	-	-
KIIMINKI															
KIIPINGIN LUKIO	2	2	2	6	47	43	43	-	133	75	100.0	-	-	-	-
KUHMC															
KUPONIN YHTEISLUKIO	4	4	4	12	121	114	95	-	330	211	100.0	-	-	-	-
KUUSAMO															
KULSAMON LUKIO	5	5	6	16	160	150	152	-	462	281	100.0	-	-	-	-
LIMINKA															

LÄÄNI-LÄN	LUOKKIA KLASSER		OPPILAITA - ELEVER				YHT- SAM- MAN- LAGT	EI LUOK- KAAJAKUA EJ KLASS- SAMMAN- INDELN. LAGT	YHTEEN- SÄ SAMMAN- FLICK- OR	TYTÖ- JÄ	I VIERAS KIELI - I FRÄMMANDE SPRÅK ENGL. SAKSA RANSKA VENÄJÄ LATINA ENG. TYSKA FRANSKA RYSKA LATIN	% OPPILAISTA - % AV ELEVERNA
	I	II	I	II	III	III						
LIMINGAN LUKIO	3	2	3	8	95	63	63	221	139	100.0	-	
MUFCS												
MUHCKSEN LUKIO	3	3	3	9	109	107	82	298	199	100.0	-	
NIVALA												
NIVALAN LUKIO	3	3	3	9	79	73	71	223	162	100.0	-	
PALTAMO												
PALTAMON LUKIO	2	2	2	6	45	57	41	143	91	100.0	-	
PUCASJÄRVI												
PUDASJÄRVEN LUKIO	3	3	3	9	84	89	71	244	155	100.0	-	
PULKKILA												
PULKKILAN LUKIO	2	2	2	6	60	53	53	166	114	100.0	-	
PULANKA												
PUCLANGAN LUKIO	2	2	2	6	51	40	34	125	72	100.0	-	
PYHÄJÄRVI												
PYHÄJÄRVEN LUKIO	2	3	3	8	68	87	78	233	135	100.0	-	
RUUKKI												
RUUKIN LUKIO	2	2	2	6	50	38	40	128	83	100.0	-	
SETKAMO												
SUTKAMON LUKIO	3	3	4	10	106	100	93	299	190	100.0	-	
SUCMUSSALMI												
SUCMUSSALMEN LUKIO	4	4	4	12	121	140	106	367	211	100.0	-	
VAALA												
VAALAN LUKIO	2	2	2	6	67	59	54	180	108	100.0	-	
TAIVALKOSKI												
TAIVALKUSKEN LUKIO	2	2	2	6	39	55	34	128	84	100.0	-	
VIHANTI												
VIHANIN LUKIO	1	1	2	4	26	30	32	88	60	100.0	-	
LÄÄNI YHTEENSÄ-LÄNET SAMMANLAGT	118	118	118	354	3544	3471	2838	558	10411	6488	99.5 0.5	
LAPIN LÄÄNI												
LAPPLANDS LÄN												
KEMI												
KEMIN LUKIO	6	7	8	21	201	220	210	631	365	100.0	-	
ILTALINJA	-	-	-	-	-	-	-	118	88	88.1	11.9	
KEMIJÄRVI												

LÄÄNI-LÄN	LUOKKIA KLASSER		OPPILAITA - ELEVER				I VIERAS KIELI - I FRÄMMANDE SPRÅK	
	I	II	I	II	III	EI LUOK- EJ KAJAKDA SÄ JÄ EJ KLASS-SAMMAN- INDELN. LAGT OR	YHTI- SAM- MAN- LAGT	ENGL- ENG. TYSKA FRANSKA RYSKA LATIN
KUNTA-KOMMUN KÖULU-SKOLA	4	4	122	130	90	342	212	100.0
KEMIJÄRVEN LUKIO	4	4	12	12	12	342	212	100.0
ROVANIEMI	3	4	3	10	78	294	157	100.0
CUNASVAARAN LUKIO	3	2	7	98	40	207	121	100.0
RANTAVITIKAN LUKIO	2	2	1	5	38	118	95	93.2
ILTALINJA	4	4	4	12	138	357	215	100.0
KORKALUVAARAN LUKIO	5	5	5	15	170	470	306	100.0
ROVANIEMEN KESKUSTAN LUKIO	17	17	15	49	512	1446	894	99.4
YHTEENSÄ-SAMMANLAGT								0.6
TOURNIC - TORNEA	4	4	3	11	81	320	189	100.0
PUTAAN LUKIO	3	3	3	9	61	235	161	100.0
SUENSAAREN LUKIO	7	7	6	20	196	555	350	100.0
YHTEENSÄ-SAMMANLAGT								
ENGENTEKIÖ	1	1	1	3	13	43	32	100.0
ENGENTEKIÖN LUKIO								
INARI - ENARE	2	2	2	6	63	144	85	100.0
IVALON LUKIO								
KEMINMAA	2	2	2	6	59	174	116	100.0
KEMINMAAN LUKIO								
KIITILÄ	2	2	2	6	54	173	120	100.0
KIITILÄN LUKIO								
KELARI	2	2	2	6	49	147	97	100.0
KOLARIN LUKIO								
MUGNIC	2	2	1	5	37	93	63	100.0
MUGNION LUKIO								
PELKOSENNIEMI	1	1	-	2	10	23	13	100.0
PELKOSENNIEMEN LUKIO								
POSIC	2	2	2	6	53	163	99	100.0
PUSIUN LUKIO								
RANUA	2	2	2	6	44	141	89	100.0
RANUAN LUKIO								
ROVANIEMEN -ROVANIEMI LK	2	2	2	6	44	125	76	100.0
MUUKOLAN LUKIO								
SALLA	3	2	2	7	73	167	107	100.0
SALLAN LUKIO								
SAVUKSKI	1	1	1	3	15	40	30	100.0
SAVUKOSKEN LUKIO								
SIMC								

LÄÄNI-LÄN	LUOKKIA		YHT.		OPPILAITA - ELEVER			I VIERAS KIELI - I FRÄMMANDE SPRÅK	ENGL. SAKSA RANSKA VENÄJÄ LATINA	ENG. TYSKA FRANSKA RYSKA LATIN	% OPPILAISTA - % AV ELEVERNA
	I	II	III	SAM- MAN- LAGT	I	II	III				
KUNTA-KOMMUN KGULU-SKOLA	2	2	2	6	44	69	32	145	90	100.0	-
SIMON YHTEISLUKIO											-
SODANKYLÄ											-
SODANKYLÄN LUKIO	3	3	3	9	82	84	63	229	152	100.0	-
TERVELÄ											-
TERVOLAN LUKIO	2	2	2	6	56	66	49	171	106	100.0	-
PELLÖ											-
PELLON LUKIO	3	2	2	7	81	59	47	187	121	100.0	-
UTSJKKI											-
UTSJOEN LUKIO	1	1	1	3	15	10	11	36	26	100.0	-
YLIATORNIÖ -ÖVERTORNEÅ											-
YLIATORNIÖN YHTEISKOULU	2	2	3	7	55	55	63	173	111	100.0	-
LÄÄNI YHTEENSÄ-LÄNET SAMMANLAGT	65	68	65	202	1992	1908	1448	118	5466	99.6	0.4
KOKO MAA-HELA LANDET	1193	1254	1245	3692	37807	36801	30271	7067	111946	97.7	1.7
									68357	0.2	0.2

TAULU 5 LUKIOASTEEN OPIILAIDEN JA OPETUSRYHMÄN LUKUMÄÄRÄT SYYSLUKUKAUDELLA 1981  
 TABELL 5 ANTAL\_ELEVER OCH UNDERVISNINGSGRUPPER PÅ GYMNASIALSTADIET HÖSTTERMINEN 1981

A. I vieras kieli ja matematiikka - I främmande språk och matematik

	I vieras kieli - I främmande språk						Matematiikka - Matematik			
	Englanti Engelska	Saksa Tyska	Ranska Franska	Venäjä Ryska	Latina Latin	Opiske- lijoita yhteensä Studenter sammanlagt	Pitkä Lång	Lyhyt Kort	Opiske- lijoita yhteensä Studenter sammanlagt	
<b>I luokka-aste - I årsklass</b>										
Opiskeliijoita - Studenter	37 276	412	65	54	-	37 807	15 070	22 737	37 807	
%	98,6	1,1	0,2	0,1	-	100,0	39,9	60,1	100,0	
Opetusryhmiä - Undervisningsgrupper	1 207	35	4	4	-	.	642	868	.	
Opiskeliijoita/op. ryhmä	30,9	11,8	16,3	13,5	-	.	23,5	26,2	.	
Studenter/underv.grupp										
<b>II luokka-aste - II årsklass</b>										
Opiskeliijoita - Studenter	36 105	453	66	72	105	36 801	13 184	23 617	36 801	
%	98,1	1,2	0,2	0,2	0,3	100,0	35,8	64,2	100,0	
Opetusryhmiä - Undervisningsgrupper	1 249	49	4	4	4	.	612	892	.	
Opiskeliijoita/op. ryhmä	28,9	9,2	16,5	18,0	26,3	.	21,5	26,5	.	
Studenter/underv.grupp										
<b>III luokka-aste - III årsklass</b>										
Opiskeliijoita - Studenter	29 439	577	65	58	132	30 271	11 462	18 710	30 172	
%	97,3	1,9	0,2	0,2	0,4	100,0	38,0	62,0	100,0	
Opetusryhmiä - Undervisningsgrupper	1 222	55	4	4	6	.	611	845	.	
Opiskeliijoita/op. ryhmä	24,1	10,5	16,3	14,5	22,0	.	18,8	22,1	.	
Studenter/underv.grupp										
<b>Ei luokkajakoa - Ej klassindelning</b>										
Opiskeliijoita - Studenter	6 577	473	11	6	-	7 067	1 510	5 153	6 663	
%	93,1	6,7	0,1	0,1	-	100,0	22,7	77,3	100,0	
Opetusryhmiä - Undervisningsgrupper	.	.	.	.	.	.	.	.	.	
Opiskeliijoita/op.ryhmä	.	.	.	.	.	.	.	.	.	
Studenter/underv.grupp	.	.	.	.	.	.	.	.	.	
<b>Kaikki lukiot - Samtliga gymnasier</b>										
Opiskeliijoita - Studenter	109 397	1 915	207	190	237	111 946	41 226	70 217	111 443	
%	97,7	1,7	0,2	0,2	0,2	100,0	37,0	63,0	100,0	
<b>Luokkajaoilliset lukiot Gymnasier med klassindelning</b>										
Opetusryhmiä - Undervisningsgrupper	3 678	139	12	12	10	.	1 865	2 605	.	
Opiskeliijoita/op. ryhmä	29,7	13,8	17,3	15,8	23,7	.	22,1	26,9	.	
Studenter/underv.grupp										



TAULU 6 OPPIKOULUN LUKIOASTEIDEN LUKUMÄÄRÄ LUOKKIEN MÄÄRÄN MUKAAN LÄÄNEITTÄIN SYSSLUKUKAUDELLA 1981  
 TABELL 6 ANTALET GYMNASIALSTADIER I LÄROVERKEN ENLIGT ANTAL KLASSER OCH LÄNSVIS HÖSTERMINEN 1981

Luokkien määrä	Lukioasteita - Gymnasialstadier																
	Koko maa Hela landet	Kaupungit Städer	Muut kunnat Övriga kommuner	Lääni - län													
				Uudenmaan Nylands	Turun ja Porin Åbo-Björneborgs	Ahvenanmaa Åland	Hämeen Tavastehus	Kymen Kymmene	Mikkelin St. Michels	Pohjois-Karjalan Norra Karelen	Kuopion Kuopio	Keski-Suomen Mellersta Finlands	Vaasan Vasa	Oulun Uleåborgs	Lapin Lapplands		
1	3	1	2	-	1	-	-	-	-	-	-	-	-	-	1	-	-
2	3	1	2	-	-	-	-	-	1	-	-	-	-	-	1	-	1
3	28	12	16	5	5	-	4	1	1	1	1	1	1	2	3	2	3
4	16	4	12	7	-	-	1	-	1	1	1	1	1	1	1	1	-
5	10	4	6	2	3	-	1	-	-	-	-	-	-	2	1	1	-
6	126	48	78	26	12	-	9	-	10	5	5	5	11	14	13	9	-
7	41	23	18	11	6	-	4	-	3	3	2	2	3	5	1	3	-
8	47	30	17	13	8	-	6	-	2	1	3	2	2	6	4	4	-
9	85	53	32	22	12	-	14	-	2	4	5	3	3	7	10	2	-
10	32	29	3	6	6	-	5	-	2	2	2	2	2	2	1	1	-
11	15	14	1	2	1	-	3	-	1	-	1	1	1	1	-	1	-
12	24	20	4	5	4	1	1	1	-	-	1	1	-	3	4	4	-
13	8	8	-	1	2	-	3	1	-	-	1	1	-	-	-	-	-
14	3	2	1	-	1	-	2	-	-	-	-	-	-	-	-	-	-
15	4	4	-	2	1	-	-	-	-	-	-	-	-	-	-	-	1
16	3	2	1	1	-	-	1	-	-	-	-	-	-	-	1	-	-
17	6	6	-	-	1	-	-	-	1	-	-	2	-	-	2	-	-
18	2	2	-	2	-	-	-	-	-	-	-	-	-	-	-	-	-
19	2	2	-	-	-	-	1	-	-	1	-	-	-	-	-	-	-
20	1	1	-	-	-	-	-	-	-	-	-	-	-	-	-	-	-
21-	3	3	-	-	-	-	-	-	-	-	-	-	1	1	1	1	-
Ei luokkajakoa																	
Ej klassindelning	4	4	-	3	1	-	-	-	-	-	-	-	-	-	-	-	-
Yhteensä	466	273	193	108	64	1	56	30	23	18	25	26	47	42	26	42	26
Sammanlagt																	

## OPPIKOULUTILASTO-LÄROVERKSSTATISTIK

TILASTOKESKUS

PL 770, 00101 Helsinki 10  
 Puh. 90-58001/Oppikoulutilasto

Täyttämisohteja takasivulla.  
 Anvisningar för ifyllandet på  
 sista sidan

STATISTIKCENTRALEN

PB 770, 00101 Helsingfors 10  
 Tel. 90-58001/Läroverksstatistiken

Lomake  
 Blankett



### LUKIOASTE - GYMNASIALSTADIUM

Syyslukukausi - Höstterminen 19.....

Koulun nimi - Skolans namn		Opetuskieli - Undervisningspråk <input type="checkbox"/> suomi <input type="checkbox"/> ruotsi <input type="checkbox"/> muu <input type="checkbox"/> finska <input type="checkbox"/> svenska <input type="checkbox"/> annat		
Koulun nimi 31. 12. viime vuonna - Skolans namn 31. 12. senaste år <input type="checkbox"/> sama kuin nyt - det samma som nu <input type="checkbox"/> muu, mikä: tai uusi oppilaitos - eller ny läroanstalt <input type="checkbox"/> annat, vilket:				
Koulun osoite - Skolans adress				Puh. - Tel.
Koulun sijaintikunta - Kommun, där skolan är belägen		Koulun omistaja - Skolans ägare		

#### 1. Oppilaiden ja luokkien määrät lukioasteella Antalet elever och klasser på gymnasialstadiet

	Luokka-aste — Årsklass				Yhteensä Sammanlagt
	I	II	III	Ei luokkajakoa Ej klass- indelning	
Koko oppilasmäärä - Elever sammanlagt*) .....					
Tyttöjä - Flickor .....					
Luokkia - Klasser .....					

#### 2. Lukioasteen oppilaiden ja opetusryhmien määrät I, II ja III vieraassa kielessä ja matematiikassa Antalet elever och undervisningsgrupper i I, II och III främmande språk och matematik på gymnasialstadiet

Luok- ka- aste Års- klass	Oppilaita Elever Ryhmä Grupper	I vieras kieli - I främmande språk						II ja III vieras kieli - II och III främmande språk						Matematiikka Matematik			
		Perus- tai keskikoulussa aloitettu valinnainen kieli Påbörjat tillvalsspråk i grund- eller mellanskola						Lukiossa aloitettu kieli Påbörjat språk i gymnasium						Muu: Annat:	Pitkä Lång	Lyhyt Kort	
		Englanti Engelska	Saksa Tyska	Ranska Franska	Venäjä Ryska	Latina Latin	Englanti Engelska	Saksa Tyska	Ranska Franska	Venäjä Ryska	Latina Latin	Englanti Engelska	Saksa Tyska				Ranska Franska
I	Oppilaita Elever																
	Ryhmä Grupper																
II	Oppilaita Elever																
	Ryhmä Grupper																
III	Oppilaita Elever																
	Ryhmä Grupper																
Ei luok- kaja- koa Ej klass- indeln.	Oppilaita Elever																
	Ryhmä Grupper																

Paikka ja aika - Ort och tid

Rehtori/Koulunjohtaja - Rektor/Skolföreståndare

\*) Oppilasmäärät siirretään luokka-asteittain lomakkeen: OPPIKOULUTILASTO, lomake B, kohtaan 2.  
 \*) Antalet elever överföres klassvis till punkt 2 på blanketten LÄROVERKSSTATISTIK, blankett B.

## TÄYTTÄMISOHJEITA

Oppikoulujen tilastotiedot ilmoitetaan tilastokeskukseen syyslukukaudella seuraavia lomakkeita käyttäen: **OPPIKOULU-TILASTO**, lomake **A** ja **OPPIKOULUTILASTO**, lomake **B**, joilla annettujen tietojen tulee olla yhtäpitävät.

Lomake **A** täytetään välittömästi koulutyön alettua ja palautetaan tilastokeskukseen **ehdottomasti 1. 9. mennessä**. Lomakkeella ilmoitetut oppilasmäärätiedot siirretään lomakkeen täyttämisen jälkeen luokka-asteittain lomakkeen **B** kohtaan 2.

**Lomake A, kohta 2.** Tässä kohdassa ilmoitetaan lukioasteen eri luokka-asteilla I, II ja III vierasta kieltä opiskelevien oppilaiden ja kielten opetusryhmien lukumäärät kielen mukaan sekä matematiikkaa opiskelevien oppilaiden ja matematiikan opetusryhmien lukumäärät oppimäärän pitiuden mukaan.

Lukiossa aloitettu kieli. Muu: Lukiossa II tai III vieraana kielenä aloitettu muu kieli kuin englanti, saksa, ranska tai venäjä. Kielen nimi merkitään lomakkeeseen.

Siinä tapauksessa, että jotakin kieltä valinnaisena opiskelleet oppilaat lukioon siirtyessään vaihtavat saman kielen lukiosta alkavaan opetusryhmään, heidät merkitään lukiosta alkavan kielen ryhmään.

Mikäli perus- tai keskikoulusta ja lukiosta alkavien kielten opetusryhmät yhdistetään lukion III luokalla, oppilaat ja opetusryhmät merkitään lukiosta alkavan kielen kohdalle. Luokattomat lukiot ilmoittavat vain oppilasmäärän.

Lomake **B** palautetaan tilastokeskukseen **30. 11. mennessä**.

## ANVISNINGAR FÖR IFYLLANDET

Statistiska uppgifter om läroverken uppges till statistikcentralen på följande blanketter varje hösttermin: **LÄROVERKS-STATISTIK**, blankett **A** och **LÄROVERKSSTATISTIK**, blankett **B**. Uppgifterna på dessa blanketter bör vara överens stämmande.

Blankett **A** ifylles omedelbart efter det skolarbetet börjat och bör **ovillkorligen** returneras till statistikcentralen senast **1. 9.** De på blanketten angivna uppgifterna om antalet elever överföres klassvis efter det blanketten ifyllts till punkt 2 på blankett **B**.

**Blankett A, punkt 2.** I denna punkt uppges antalet elever som studerar I, II och III främmande språket och antalet undervisningsgrupper i dessa språk i olika årsklasser på gymnasialstadiet enligt språk som studeras samt antalet elever som studerar matematik och antalet undervisningsgrupper i matematik enligt lärokursens längd.

Påbörjat språk i gymnasium. Annat: I gymnasiet som II eller III främmande språk påbörjat annat språk än engelska, tyska, franska eller ryska. Språket antecknas på blanketten.

I det fall att elev som läst något tillvalsspråk, vid övergång till gymnasiet flyttat till en från gymnasiet startande undervisningsgrupp för samma språk, antecknas de i den sistnämnda.

Om undervisningsgrupperna för språk som påbörjats i grund- eller mellanskolan och i gymnasiet sammanslås på gymnasiet III klass, uppges eleverna och undervisningsgrupperna vid det språk som påbörjats i gymnasiet.

Gymnasier utan klassindelning uppger endast elevantal.

Blankett **B** returneras till statistikcentralen senast **30. 11.**