

Luotot, talletukset ja korot

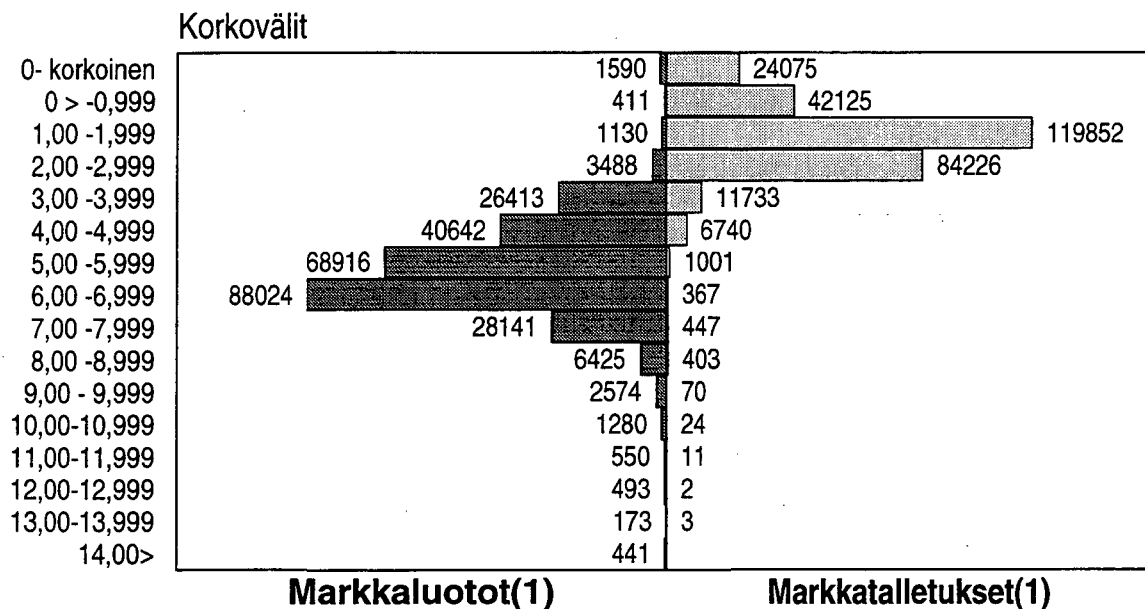
Krediter, depositioner och räntor

1997, joulukuu - december

Lisätietoja - Förfrågningar: Matti Virkkunen ja Jyri Riitsalu

Vastaava tilastojohtaja - Ansvarig statistikdirektör: Markku Suur-Kujala

Markkaluottojen ja markkatalletusten korkojakautumat 31.12.1997, milj. mk



(1) Muiden luottolaitosten, yleisön ja julkisyhteisöjen markkaluotot ja -talletukset yhteensä

SISÄLLYS

Katsaus	6
Taulukot	
Kansainväliset korot	
1 Kansainvälisiä korkoja: korot lyhytaikaisilla rahoitusmarkkinoilla kuukausittain.....	8
2 Kansainvälisiä korkoja: korot pitkäaikaisilla rahoitusmarkkinoilla kuukausittain.....	9
Kotimainen anto- ja ottolainaus	
3 Pankkien kotimaiset markkaluotot ja -talletukset kauden lopussa, milj. mk ja keskikorot.....	10
4 Pankkien kotimaiset valuuttaluotot ja -talletukset kauden lopussa, milj. mk ja keskikorot.....	12
Joulukuu 1997	
D01 Markkaluotot kauden lopussa sektoreittain ja luottotyypeittäin, 1000 mk ja keskikorot.....	14
D02 Markkaluotot kauden aikana sektoreittain ja luottotyypeittäin, 1000 mk ja keskikorot.....	16
D11 Luotot käyttötarkoituksittain kauden lopussa ja aikana, 1000 mk ja keskikorot.....	18
D12 Markkaluotot kauden lopussa ja kauden aikana toimialoittain, 1000 mk ja keskikorot.....	20
D31 Markka- ja valuuttaluotot jäljellä olevan luottoajan mukaan kauden lopussa, 1000 mk.....	22
D41 Luottolaitoksen hallussa olevat raha- ja pääomamarkkinainstrumentit kauden lopussa ja aikana, 1000 mk ja keskikorot.....	24
E01 Markkatalletukset kauden lopussa sektoreittain ja tilityypeittäin, 1000 mk ja keskikorot	25
E31 Markka- ja valuuttatalletukset jäljellä olevan talletusajan mukaan kauden lopussa, 1000 mk.....	28
E41 Markkinarahaottolainaus ja muu varainhankinta kauden lopussa, 1000 mk ja keskikorot.....	30
Korkojakautumat	
G01 Markkaluottojen korkojakautuma sektoreittain, 1000 mk ja keskikorot.....	31
G02 Järjestämättömien markkaluottojen korkojakautuma sektoreittain, 1000 mk ja keskikorot.....	32
G03 Asuntoluottojen korkojakautuma sektoreittain, 1000 mk ja keskikorot.....	33
G05 Markkaottolainauksen korkojakautuma sektoreittain, 1000 mk ja keskikorot.....	34
G06 Valuuttaluotot ja valuuttatalletukset valuutoittain kauden lopussa, 1000 FIM ja keskikorot.....	35
Anto- ja ottolainauksen efektiiviset keskikorot vuosittain.....	36
Täydennetyt ja korjatut taulukot aikaisempiin julkaisuihin	
Tammikuu 1997	
D41 Luottolaitoksen hallussa olevat raha- ja pääomamarkkinainstrumentit kauden lopussa ja aikana, 1000 mk ja keskikorot.....	38
Helmikuu 1997	
D41 Luottolaitoksen hallussa olevat raha- ja pääomamarkkinainstrumentit kauden lopussa ja aikana, 1000 mk ja keskikorot.....	39
Maaliskuu 1997	
D31 Markka- ja valuuttaluotot jäljellä olevan luottoajan mukaan kauden lopussa, 1000 mk.....	40
D41 Luottolaitoksen hallussa olevat raha- ja pääomamarkkinainstrumentit kauden lopussa ja aikana, 1000 mk ja keskikorot.....	42
E31 Markka- ja valuuttatalletukset jäljellä olevan talletusajan mukaan kauden lopussa, 1000 mk.....	43
G03 Asuntoluottojen korkojakautuma sektoreittain, 1000 mk ja keskikorot.....	45
G06 Valuuttaluotot ja valuuttatalletukset valuutoittain kauden lopussa, 1000 FIM ja keskikorot.....	46
Kesäkuu 1997	
G06 Valuuttaluotot ja valuuttatalletukset valuutoittain kauden lopussa, 1000 FIM ja keskikorot.....	47
Syyskuu 1997	
G06 Valuuttaluotot ja valuuttatalletukset valuutoittain kauden lopussa, 1000 FIM ja keskikorot.....	48
Tuoteselosteet	
Suomi.....	49
Ruotsi.....	53
Englanti.....	57
Termiluettelo	61

INNEHÅLL

Översikt	6
Tablåer	
Internationella räntor	
1 Internationella räntor: räntor på den kortfristiga finansmarknaden månatligen.....	8
2 Internationella räntor: räntor på den långfristiga finansmarknaden månatligen.....	9
Inhemska ut- och inlåningen	
3 Bankernas inhemska lån och depositioner i mark vid periodens slut, milj. mk och medelräntor.....	10
4 Bankernas inhemska lån och depositioner i utländsk valuta vid periodens slut, milj. mk och medelräntor.....	12
December 1997	
D01 Krediter i mark vid periodens slut efter sektor och kredittyp, i 1000 mk och medelräntor.....	14
D02 Krediter i mark under perioden och efter sektor och kredittyp, i 1000 mk och medelräntor.....	16
D11 Krediter efter användningssyfte vid periodens slut och under perioden, i 1000 mk och medelräntor.....	18
D12 Krediter i mark vid periodens slut och under perioden efter näringsgren, i 1000 mk och medelräntor.....	20
D31 Krediter i mark och utländsk valuta efter den kredittid som återstår vid periodens slut, i 1000 mk.....	22
D41 Kreditinstitutens innehav av penning- och kapitalmarknadsinstrument vid periodens slut och under perioden, 1000 mk och medelräntor.....	24
E01 Räntefördelningen för utlåningen i mark efter sektor, i 1000 mk och medelräntor.....	25
E31 Depositioner i mark och utländsk valuta efter återstående depositionstid vid periodens slut, i 1000 mk.....	28
E41 Marknadsinlåning och övrig medelanskaffning vid periodens slut, i 1000 mk och medelräntor.....	30
Räntefördelningar	
G01 Räntefördelningen för utlåningen i mark efter sektor, i 1000 mk och medelräntor.....	31
G02 Räntefördelningen för oreglerade markkrediter efter sektor, i 1000 mk och medelräntor.....	32
G03 Räntefördelningen för bostadskrediter efter sektor, i 1000 mk och medelräntor.....	33
G05 Räntefördelningen för inlåningen i mark efter sektor, i 1000 mk och medelräntor.....	34
G06 Valutakrediter och valutadepositioner efter valuta vid periodens slut, i 1000 FIM och medelräntor.....	35
Effektiva medelräntor på ut- och inlåning årligen.....	36
Kompletterade och korrigerade tabeller för tidigare publikationer	
Januari 1997	
D41 Kreditinstitutens innehav av penning- och kapitalmarknadsinstrument vid periodens slut och under perioden, 1000 mk och medelräntor.....	38
Februari 1997	
D41 Kreditinstitutens innehav av penning- och kapitalmarknadsinstrument vid periodens slut och under perioden, 1000 mk och medelräntor.....	39
Mars 1997	
D31 Krediter i mark och utländsk valuta efter den kredittid som återstår vid periodens slut, i 1000 mk.....	40
D41 Kreditinstitutens innehav av penning- och kapitalmarknadsinstrument vid periodens slut och under perioden, 1000 mk och medelräntor.....	42
E31 Depositioner i mark och utländsk valuta efter återstående depositionstid vid periodens slut, i 1000 mk.....	43
G03 Räntefördelningen för bostadskrediter efter sektor, i 1000 mk och medelräntor.....	45
G06 Valutakrediter och valutadepositioner efter valuta vid periodens slut, i 1000 FIM och medelräntor.....	46
Juni 1997	
G06 Valutakrediter och valutadepositioner efter valuta vid periodens slut, i 1000 FIM och medelräntor.....	47
September 1997	
G06 Valutakrediter och valutadepositioner efter valuta vid periodens slut, i 1000 FIM och medelräntor.....	48
Produktsdeklarationer	
Finska.....	49
Svenska.....	53
Engelska.....	57
Terminologi	61

CONTENTS

<i>Summary</i>	6
<i>Tables</i>	
<i>International interest rates</i>	
1 International interest rates: rates on short-term financial market monthly.....	8
2 International interest rates: rates on long-term financial market monthly.....	9
<i>Domestic lending and borrowing</i>	
3 Domestic FIM loans and deposits of banks at end of period, mill. FIM and average rate of interest.....	10
4 Domestic foreign currency loans and deposits of banks at end of period, mill. FIM and average rate of inter	12
<i>December 1997</i>	
D01 Lending in FIM at the end of period by sector and type of credit, FIM 1000 and average interest rates.....	14
D02 Lending in FIM during the period by sector and type of credit, FIM 1000 and average interest rates.....	16
D11 Lending at the end and during the period by purpose, FIM 1000 and average interest rates.....	18
D12 Lending in FIM at end of and during the period by sector, FIM 1000 and average interest rates.....	20
D31 Lending in FIM and in foreign currencies according to the remaining loan period, FIM 1000 and average interest rates.....	22
D41 Money and capital market instruments in possession of credit institutions at end of and during the period, FIM 1000 and average interest rates.....	24
E01 Deposits in FIM at end of period by type of accounts, FIM 1000 and average interest rates.....	25
E31 Deposits in FIM and foreign currencies according to the remaining deposit period, FIM 1000 and average interest rates.....	28
E41 Market-determined deposits and other fund raising at end of period, FIM 1000 and average int. rates.....	30
<i>Interest distributions</i>	
G01 Interest distribution of lending in FIM by sector, FIM 1000 and average interest rates.....	31
G02 Interest distribution of nonperforming assets in FIM by sector, FIM 1000 and average interest rates.....	32
G03 Interest distribution of housing loans by sector, FIM 1000 and average interest rates.....	33
G05 Interest distribution of deposits in FIM by sector, FIM 1000 and average interest rates.....	34
G06 Foreign currency lending and deposits by foreign currency, FIM 1000 and average interest rates.....	35
<i>The effective average interest rates on lending and borrowing, annually</i>	36
<i>Supplemented and corrected tables for earlier publications</i>	
<i>January 1997</i>	
D41 Money and capital market instruments in possession of credit institutions at end of and during the period, FIM 1000 and average interest rates.....	38
<i>February 1997</i>	
D41 Money and capital market instruments in possession of credit institutions at end of and during the period, FIM 1000 and average interest rates.....	39
<i>March 1997</i>	
D31 Lending in FIM and in foreign currencies according to the remaining loan period, FIM 1000 and average interest rates.....	40
D41 Money and capital market instruments in possession of credit institutions at end of and during the period, FIM 1000 and average interest rates.....	42
E31 Deposits in FIM and foreign currencies according to the remaining deposit period, FIM 1000 and average interest rates.....	43
G03 Interest distribution of housing loans by sector, FIM 1000 and average interest rates.....	45
G06 Foreign currency lending and deposits by foreign currency, FIM 1000 and average interest rates.....	46
<i>June 1997</i>	
G06 Foreign currency lending and deposits by foreign currency, FIM 1000 and average interest rates.....	47
<i>September 1997</i>	
G06 Foreign currency lending and deposits by foreign currency, FIM 1000 and average interest rates.....	48
<i>Product Descriptions</i>	
Finnish.....	49
Swedish.....	53
English.....	57
<i>Glossary</i>	61

KATSAUS LUOTTOIHIN, TALLETUksiIN JA KORKOIHIN JOULUKUUSSA 1997**Täydennykset ja korjaukset aikaisempiin julkaisuihin**

Tähän julkaisuun on otettu ne taulukot, joihin on tullut täydennyksiä tai korjauksia jälkeen päin. Taulukkoja D41, D31, E31 ja G06 on täydennetty ja taulukkoa G03 on korjattu.

Pitkät korot laskivat EU- ja OECD-maissa

Pitkät korot laskivat OECD-maissa keskimäärin 0,73 prosenttiyksikköä vuoden 1997 aikana. Itävaltaa lukuun ottamatta pitkät korot laskivat kaikissa EU- ja OECD- maissa ja nopeinta pitkien korkojen lasku oli Italiassa, Iso-Britanniassa, Portugalissa ja Irlannissa. EU-maissa lyhyet korot nousivat keskimäärin 0,11 prosenttiyksikköä vuoden 1997 aikana. Espanjassa, Portugalissa ja Italiassa lyhyet korot laskivat yli prosenttiyksiköllä. Eniten lyhyet korot nousivat Iso-Britanniassa, Alankomaissa, Belgiassa ja Ruotsissa.

Uusia markkaluottoja vuonna 1997 124,5 miljardia markkaa

Rahalaitosten markka-antolainauksen, kaikkiaan 275,7 miljardia markkaa, kesikorko oli joulukuun lopussa 5,7 prosenttia. Markka-antolainaus kasvoi tammi- joulukuussa 10,7 miljardia mk, mikä on lähes 3,9 miljardia mk enemmän kuin vuonna 1996. Uusia markkaluottoja ml. valtion varoistavälitetyt lainat myönnettiin tammi-joulukuussa 124,8 miljardia mk ja näiden luottojen kesikorko oli 4,8 prosenttia. Pankkien markka-antolainauksen reaalkorko oli vuoden 1997 lopussa noin 3,85 %.

Markkaluotoista yrityksille myönnettyjä oli joulukuun lopussa 77,5 miljardia mk ja niiden kesikorko oli 5,21 prosenttia. Uusia markkaluottoja yrityksille myönnettiin tammi-joulukuussa 35,1 miljardia mk ja niiden kesikorko oli 4,75 prosenttia.

Kotitalouksille myönnettyjä markkaluottoja oli joulukuun lopussa 160,3 miljardia mk ja niiden kesikorko oli 6,21 prosenttia. Uusia markkaluottoja myönnettiin kotitalouksille vuonna 1997 45,2 miljardia mk ja niiden kesikorko oli 5,99 prosenttia. Uusia asuntoluottoja kotitaloudet nostivat pankeista tammi-joulukuussa 28,4 miljardia mk ja niiden kesikorko oli 5,71 prosenttia.

Markkaluotonannosta yleisölle 35,5 miljardilla luottoaika päättyy tai on jo päätynyt kuoletuussuunnitelman mukaan kesäkuun loppuun mennessä. Tämä vastaa 14,4 prosenttia markkaluotonannosta, johon eivät sisälly valtion varoista välitetyt luotot.

Markkatalletuksista kotitalouksien talletuksia oli 84,1 %

Markkatalletuksia oli joulukuun lopussa 291,1 miljardia mk, mikä on lähes 3,6 miljardia mk enemmän kuin vuoden 1996 lopussa. Verottomilla markkatalletustileillä oli varoja joulukuun lopussa 207 miljardia mk, lähdeverollisilla tileillä 22,3 miljardia mk ja muilla verollisilla tileillä 61,8 miljardia mk. Vuoden aikana verottomat talletukset kasvoivat 18,2 miljardia mk lähdeverolliset talletukset supistuivat 13,5 miljardia mk ja muut verolliset talletukset kasvoivat 2,7 miljardia mk.

Markkatalletusten keskiporko oli joulukuun lopussa 1,44 prosenttia, mikä on 0,29 prosenttiyksikköä vähemmän kuin vuoden 1996 lopussa ja 1,25 prosenttiyksikköä vähemmän kuin vuoden 1995 lopussa. Markkatalletuksista oli joulukuun lopussa kotitalouksien talletuksia 224,7 miljardia mk ja yritysten talletuksia 39 miljardia mk. Kotitalouksilla oli markkatalletuksia 64,4 miljardia mk enemmän kuin markkaluottoja pankeissa. Kunnilla ja kuntayhtymillä oli markkatalletuksia 1,9 miljardia mk enemmän kuin pankkiluottoja. Yrityksillä oli markkamääräisiä pankkiluottoja lähes 38,5 miljardia mk enemmän kuin markkatalletuksia pankeissa.

Valuuttaluottokanta ja valuuttatalletukset supistuivat vuoden aikana

Valuuttaluottokanta oli joulukuun lopussa 16,2 miljardia mk ja valuuttaluottojen keskiporko oli 5,31 %. Valuuttaluottokanta supistui vuoden aikana 33 %. Valuuttaluotoista oli yritysten luottoja 14,6 miljardia mk ja kuntien luottoja 701 milj. mk vuoden 1997 joulukuun lopussa.

Valuuttaluotoista 38 % oli sidottu Saksan markkaan ja 24 % US-dollariin.

Yleisön valuuttaluotoista 5,4 miljardia mk erääntyy maksettavaksi kuoletussuunnitelman mukaan kesäkuun loppuun mennessä.

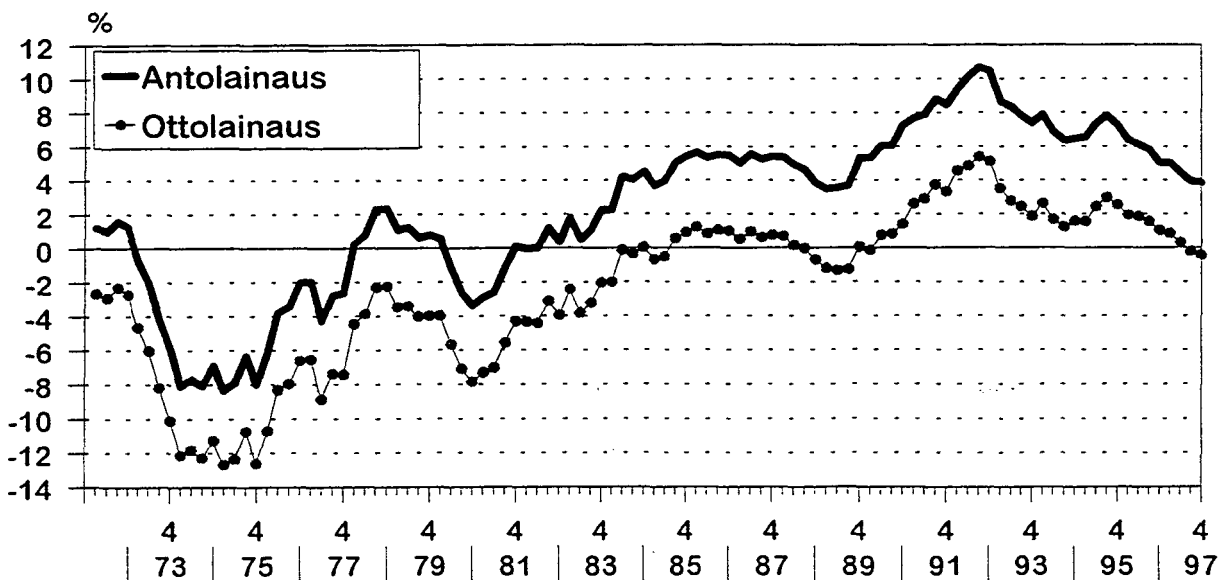
Valuuttatalletuksia oli joulukuun lopussa 12,3 miljardia mk ja niiden keskiporko oli 3,73 %. Valuuttatalletuksista 43 % oli sidottu US-dollariin ja 16 % Saksan markkaan.

Järjestämättömät luotot

Markkaluottoihin (pl. valtion varoista välitetyt) sisältyi järjestämättömiä luottoja joulukuun lopussa 8,2 miljardia mk, mikä oli 3 % kaikista markkaluotoista. Järjestämättömät markkaluotot supistuivat vuoden aikana lähes 2,8 miljardia mk. Enimmillään, eli noin 10 %, oli järjestämättömien markkaluottojen osuus markkaluotoista vuoden 1993 syyskuun lopussa.

Valuuttaluottoihin sisältyi järjestämättömiä luottoja 332 milj. mk, mikä oli 2 % kaikista valuuttaluotoista.

Pankkien anto- ja ottolainauksen reaalikorot 1972-1997 neljänneksittäin (Markkamääräinen anto- ja ottolainaus)



Taulukko I. Kansainvälisiä korkoja: korot lyhytaikaisilla rahoitusmarkkinoilla kuukausittain

	1997																		
	IIV	IIIV	IX	X	XI	XII	I	II	III	IV	V	VI	VII	VIII	IX	X	XI	XII	
EU-maat																			
Saksa	3,38	3,29	3,12	3,12	3,19	3,23	3,14	3,19	3,26	3,23	3,17	3,14	3,14	3,26	3,31	3,58	3,74	3,74	
Iso-Britannia	5,73	5,75	5,76	5,94	6,29	6,34	6,32	6,19	6,20	6,37	6,45	6,95	6,95	7,15	7,20	7,25	7,54	7,62	
Ranska	3,84	3,96	3,75	3,51	3,47	3,44	3,35	3,33	3,36	3,40	3,48	3,39	3,39	3,43	3,41	3,59	3,69	3,69	
Italia	8,75	8,81	8,44	8,02	7,41	7,25	7,23	7,36	7,43	7,13	6,83	6,89	6,89	6,87	6,66	6,65	6,49	6,08	
Espanja	7,25	7,33	7,06	6,85	6,70	6,36	5,93	5,89	5,83	5,56	5,27	5,27	5,27	5,34	5,17	5,12	5,04	4,83	
Alankomaat	3,08	3,01	2,81	2,89	3,01	3,08	3,03	3,01	3,20	3,20	3,22	3,25	3,25	3,42	3,43	3,58	3,75	3,69	
Belgia	3,30	3,30	3,10	3,00	3,10	3,00	3,00	3,10	3,50	3,30	3,20	3,40	3,40	3,60	3,60	3,80	3,80	3,60	
Portugali	7,33	7,23	7,21	6,88	6,85	6,41	6,18	6,16	6,26	5,97	5,72	5,85	5,82	5,49	5,38	5,28	5,40	5,20	
Ruotsi	5,43	5,17	4,80	4,61	4,43	3,88	3,76	3,93	4,13	4,03	4,09	4,05	4,06	4,17	4,11	4,23	4,31	4,42	
Itävalta	3,48	3,44	3,34	3,32	3,32	3,35	3,33	3,30	3,34	3,42	3,43	3,40	3,40	3,45	3,48	3,73	3,85	3,84	
Tanska	3,90	3,70	3,70	3,60	3,60	3,60	3,60	3,60	3,60	3,60	3,60	3,60	3,60	3,60	3,60	3,90	3,90	3,90	
Suomi	3,63	3,54	3,28	3,10	3,08	3,08	3,07	3,07	3,07	3,08	3,08	3,07	3,09	3,13	3,31	3,57	3,65	3,60	
Irlanti	5,57	5,84	5,69	5,70	5,68	5,89	5,84	5,76	5,73	6,25	6,20	6,25	6,26	6,23	6,17	6,14	6,20	6,07	
Muut OECD-maat																			
Sveitsi	2,52	2,21	1,80	1,55	1,85	2,00	1,70	1,61	1,78	1,77	1,53	1,23	1,42	1,38	1,32	1,73	1,92	1,57	
Norja	4,99	5,02	5,09	5,04	4,39	4,14	3,52	3,52	3,51	3,50	3,46	3,51	4,00	4,04	3,94	3,97	3,95	3,87	
Islanti	6,50	6,60	7,10	7,10	7,10	7,10	7,10	7,10	7,20	7,10	7,00	7,00	7,10	6,90	6,90	6,90	7,30	7,20	
Tsekin tasavalta	12,80	12,71	12,56	12,69	12,70	12,67	12,43	12,32	12,40	12,27	19,95	25,98	16,99	14,70	14,74	15,16	16,72	17,50	
Turkki	95,58	98,69	
Yhdysvallat	5,53	5,40	5,51	5,41	5,38	5,44	5,43	5,37	5,53	5,71	5,70	5,66	5,60	5,60	5,60	5,65	5,74	5,80	
Kanada	4,70	4,24	4,06	3,50	3,00	3,08	3,12	3,10	3,20	3,41	3,29	3,22	3,52	3,63	3,60	3,78	3,99	4,58	
Meksiko	31,66	29,16	27,79	27,68	28,94	26,51	24,60	21,96	22,32	22,37	20,59	21,40	19,40	20,15	20,51	19,91	22,01	19,88	
Japani	0,67	0,64	0,54	0,52	0,51	0,52	0,53	0,55	0,56	0,55	0,58	0,60	0,67	0,59	0,56	0,53	0,55	0,89	
Australia	7,44	6,92	6,91	6,58	6,42	5,99	5,79	6,01	6,08	5,99	5,63	5,28	5,08	4,91	4,72	4,90	4,97	5,07	
Uusi Seelanti	10,12	9,87	9,90	9,59	8,97	8,08	7,55	7,46	7,58	7,49	7,02	6,96	7,79	8,34	8,06	7,76	7,60	8,30	
Dollarimääräiset (US \$)																			
eurotalletukset Lontoossa	5,54	5,44	5,54	5,46	5,45	5,51	5,51	5,42	5,55	5,74	5,73	5,70	5,66	5,63	5,63	5,69	5,78	5,83	

Korot ovat julkaisusta "OECD Financial Statistics". Kuvatut korot ovat kolmen kuukauden rahamarkkinakorkoja.

Taulukko 2. Kansainvälisiä korkoja: korot pitkäaikaisilla rahoitusmarkkinoilla kuukausittain

	1997																		
	IIV	III	IX	X	XI	XII	I	II	III	IV	V	VI	VII	VIII	IX	X	XI	XII	
EU- maat																			
Saksa	6,40	6,20	6,10	5,90	5,80	5,70	5,70	5,40	5,60	5,70	5,60	5,60	5,40	5,50	5,50	5,50	5,50	5,50	5,30
Iso-Britannia	8,25	8,16	8,16	7,88	7,80	7,70	7,74	7,38	7,62	7,76	7,23	7,17	6,96	7,01	6,79	6,48	6,54	6,36	
Ranska	6,59	6,62	6,20	6,11	5,79	5,82	5,69	5,39	5,80	5,93	5,96	5,67	5,50	5,65	5,55	5,80	5,66	5,45	
Italia	8,82	8,92	8,62	7,78	7,15	6,95	6,76	6,93	7,55	7,37	7,02	6,82	6,38	6,53	6,10	5,90	5,81	5,44	
Espanja	8,11	8,32	7,90	7,33	6,91	6,50	6,09	6,06	6,51	6,34	5,93	5,74	5,62	5,74	5,59	5,56	5,61	5,31	
Alankomaat	6,41	6,24	6,10	5,88	5,76	5,72	5,66	5,47	5,65	5,79	5,69	5,62	5,49	5,60	5,55	5,57	5,54	5,46	
Belgia	6,60	6,40	6,20	5,90	5,80	5,70	5,70	5,50	5,70	5,80	5,70	5,60	5,40	5,60	5,50	5,60	5,60	5,40	
Portugali	8,70	8,70	8,30	7,60	7,17	6,95	6,72	6,66	6,87	6,80	6,49	6,41	6,26	6,35	6,13	5,98	5,96	5,70	
Ruotsi	8,26	8,11	7,80	7,19	7,26	6,85	6,74	6,68	7,10	7,24	6,99	6,77	6,42	6,50	6,38	6,22	6,30	6,03	
Itävalta	5,61	5,40	5,24	4,97	4,92	4,81	4,71	4,54	4,70	4,77	4,69	4,67	4,64	4,83	4,85	5,04	5,08	4,91	
Tanska	7,30	7,30	6,90	6,80	6,60	6,50	6,50	6,20	6,70	6,50	6,60	6,30	6,00	6,20	6,00	6,20	5,90	5,60	
Suomi	6,19	6,07	5,61	5,11	5,11	4,99	4,75	4,56	4,79	5,00	4,83	4,77	4,66	4,87	4,95	5,11	5,10	4,85	
Irlanti	7,68	7,71	7,14	7,19	6,77	6,87	6,86	6,64	7,02	6,93	6,88	6,68	6,49	6,49	6,15	6,18	5,96	5,65	
Muut OECD-maat																			
Sveitsi	4,20	4,05	3,82	3,71	3,75	3,63	3,69	3,25	3,56	3,43	3,26	3,18	3,24	3,35	3,39	3,44	3,39	3,08	
Norja	7,00	7,09	6,84	6,80	6,26	6,22	5,87	5,63	6,07	6,12	6,06	5,94	5,90	6,04	5,76	5,78	5,59	5,50	
Islanti	5,50	5,50	5,60	5,80	5,70	5,80	5,70	5,80	5,80	5,60	5,70	5,50	5,50	5,20	5,40	5,30	5,30	5,40	
Yhdysvallat	7,13	6,94	7,13	6,87	6,55	6,63	6,89	6,76	7,03	7,18	7,00	6,82	6,55	6,64	6,54	6,37	6,18	6,06	
Kanada	7,92	7,57	7,64	7,00	6,48	6,81	6,99	6,74	6,92	7,09	6,90	6,63	6,30	6,30	6,19	5,94	5,76	5,85	
Meksiko
Japani	3,29	3,03	2,91	2,64	2,60	2,73	2,38	2,40	2,27	2,36	2,55	2,37	2,12	2,01	1,88	1,62	1,73	1,66	
Australia	8,30	8,07	7,79	7,38	7,17	7,37	7,41	7,68	8,00	7,83	7,48	7,05	6,37	6,56	6,13	5,96	6,20	6,05	
Uusi Seelanti	3,38	8,24	8,05	7,26	7,03	7,20	7,27	7,62	7,91	7,84	7,47	6,94	6,68	7,07	6,63	6,51	6,68	7,03	

Korot ovat julkaisiista "OECD Financial Statistics" ja "OECD Main Economic Indicators". Kuvaat korot ovat valtion pitkäaikaisien obligaatioiden jälkijärjelmien korkoja.

Taulukko 3. Pankkien kotimaiset markkaluotot ja -talletukset kauden lopussa; milj. mk ja keskkorot

	31.1.1997		28.2.1997		31.3.1997		30.4.1997		31.5.1997		30.6.1997	
	Milj. mk	Korko %	Milj. mk	Korko %	Milj. mk	Korko %	Milj. mk	Korko %	Milj. mk	Korko %	Milj. mk	Korko %
A. Markkaluotot (Antolainaus I ja valtion varoista välittetyt lainat)												
1. Muut luottolaitokset	13 535	3,89	14 329	3,92	14 882	3,83	15 608	3,85	16 345	3,78	16 618	3,76
2. Yleisö yhteensä	248 974	5,83	250 233	5,80	250 317	5,77	250 770	5,72	251 359	5,70	251 185	5,7
-Yritykset	78 040	4,95	79 136	4,92	79 129	4,92	79 666	4,9	79 620	4,89	79 327	4,89
-Rahoituslaitokset	899	3,72	896	3,80	874	3,94	801	3,65	888	3,89	791	3,72
- Voittoa tavoittelemattomat yhteisöt	13 160	5,44	13 225	5,42	13 188	5,39	13 240	5,37	13 181	5,36	13 241	10,66
-Kotitaloudet	156 875	6,32	156 976	6,28	157 121	6,25	157 057	6,22	157 670	6,20	157 825	6,16
3. Julkisyhteisöt (pl. valtio) yhteensä	2 946	4,32	3 014	4,34	2 956	4,28	2 979	4,32	3 032	3,20	2 973	4,18
-Kunnat	2 912	4,32	2 980	4,31	2 914	4,24	2 946	4,2	2 991	4,16	2 939	4,14
-Työeläkelaitokset	34		34		42		34		41		34	7,22
- Muut julkisyhteisöt	0		0	0,00	1	5,51	0	0	0	0,00	0	0
(1+2+3) Markkaluotot yhteensä	265 455	5,73	267 576	5,68	268 155	5,65	269 357	5,63	270 736	5,60	270 776	5,57
B. Markkatalletukset												
1. Muut luottolaitokset	913	0,87	726	0,94	817	0,86	725	0,56	671	0,67	837	0,66
2. Yleisö yhteensä	270 373	1,65	266 745	1,58	270 927	1,43	269 355	1,42	272 099	1,4	273 940	1,38
-Yritykset	34 678	1,11	32 394	1,07	34 445	1,08	34 324	1,04	35 351	1,01	36 864	0,90
-Rahoituslaitokset	2 280	1,66	2 223	1,85	2 347	1,64	2 091	1,81	2 137	1,83	2 655	1,41
- Voittoa tavoittelemattomat yhteisöt	12 642	1,47	12 216	1,48	12 476	1,43	12 464	1,41	13 060	1,39	13 118	1,32
-Kotitaloudet	220 774	1,75	219 912	1,65	221 659	1,49	220 476	1,48	221 551	1,47	221 304	1,43
3. Julkisyhteisöt (pl. valtio) yhteensä	13 700	2,66	12 026	2,45	13 646	2,42	12 059	2,43	13 727	2,42	13 516	2,38
-Kunnat	2 195	2,00	6 705	1,92	7 791	1,94	7 194	1,99	8 381	1,79	7 230	1,88
-Työeläkelaitokset	4 828	3,82	3 698	3,57	3 707	3,57	3 198	3,53	2 931	3,67	3 134	3,51
- Muut julkisyhteisöt	1 677	2,17	1 623	2,16	2 148	2,30	1 666	2,26	2 416	2,36	3 152	2,33
(1+2+3) Markkatalletukset yhteensä	284 986	1,69	279 497	1,61	285 390	1,48	282 139	1,47	286 497	1,45	288 293	1,43

Taulukko 3. Pankkien kotimaiset markkaluotot ja -talletukset kauden lopussa; milj. mk ja keskkorot

	31.7.1997		31.8.1997		30.9.1997		31.10.1997		30.11.1997		31.12.1997	
	Milj. mk	Korko %	Milj. mk	Korko %	Milj. mk	Korko %	Milj. mk	Korko %	Milj. mk	Korko %	Milj. mk	Korko %
A. Markkaluotot (Antolainaus I ja valtion varoista välittetyt lainat)												
1. Muut luottolaitokset	17 071	3,75	18 012	3,70	18 813	3,77	19 473	3,86	20 242	3,94	20 411	4,01
2. Yleisö yhteensä	251 796	5,68	252 859	5,67	253 303	5,69	253 714	5,73	252 304	5,80	252 088	5,80
- Yritykset	79 067	4,87	78 729	4,85	78 691	4,92	78 492	5,00	76 656	5,14	77 455	5,21
- Rahoituslaitokset	796	3,77	994	3,82	800	4,26	1 092	3,58	976	3,97	845	4,35
- Voittoa tavoittelemattomat yhteisöt	13 322	5,30	13 494	5,29	13 644	5,29	13 601	5,33	13 737	5,40	13 482	5,46
- Kotitaloudet	158 613	6,14	159 636	6,11	160 167	6,11	160 529	6,14	160 929	6,16	160 306	6,21
3. Julkisyhteisöt (pl. valtio) yhteensä	2 964	4,16	2 976	4,17	3 071	4,23	3 055	4,26	3 215	4,31	3 241	2,95
- Kunnat	2 930	4,12	2 942	4,13	3 037	4,19	3 021	4,22	3 181	4,28	3 206	4,39
- Työeläkelaitokset	34	7,21	34	7,40	34	7,40	34	7,40	34	7,40	34	7,40
- Muut julkisyhteisöt	0	0,00	0	0,00	0	5,02	0	5,02	0	0,00	1	5,08
(1+2+3) Markkaluotot yhteensä	271 832	5,55	273 846	5,52	275 186	5,55	276 242	5,59	275 760	5,64	275 740	5,70
B. Markkatalletukset												
1. Muut luottolaitokset	695	0,52	730	0,48	848	0,73	778	0,71	708	0,68	1 265	1,57
2. Yleisö yhteensä	273 789	1,38	273 908	1,38	272 377	1,38	273 787	1,38	274 144	1,37	277 767	1,38
- Yritykset	36 878	0,98	35 996	0,97	36 234	1,00	37 383	1,03	36 558	1,03	38 986	1,12
- Rahoituslaitokset	1 821	1,81	1 724	1,79	1 907	1,72	1 970	1,64	1 813	1,81	2 211	1,71
- Voittoa tavoittelemattomat yhteisöt	12 893	1,37	13 119	1,37	12 682	1,41	12 557	1,41	13 086	1,36	11 903	1,50
- Kotitaloudet	222 197	1,45	223 069	1,44	221 554	1,44	221 877	1,43	222 688	1,43	224 667	1,42
3. Julkisyhteisöt (pl. valtio) yhteensä	11 161	2,44	11 206	2,46	11 402	2,50	12 303	2,72	12 633	2,74	12 047	2,73
- Kunnat	6 386	1,96	6 104	1,97	5 867	1,92	5 945	2,03	5 237	2,01	5 116	1,98
- Työeläkelaitokset	3 057	3,62	3 219	3,52	3 223	3,54	3 983	3,82	4 037	3,79	4 769	3,58
- Muut julkisyhteisöt	1 718	2,20	1 883	2,28	2 312	2,57	2 375	2,58	3 359	2,65	2 162	2,70
(1+2+3) Markkatalletukset yhteensä	285 645	1,42	285 843	1,42	284 627	1,42	286 868	1,44	287 485	1,43	291 079	1,44

Taulukko 4. Pankkien kotimaiset valuuttaluotot ja -talletukset kauden lopussa, milj. mk ja keskkorot

	31.1.1997		28.2.1997		31.3.1997		30.4.1997		31.5.1997		30.6.1997	
	Milj. mk	Korko %	Milj. mk	Korko %	Milj. mk	Korko %	Milj. mk	Korko %	Milj. mk	Korko %	Milj. mk	Korko %
A. Valuuttaluotot (Antolainaus I)												
Säästöpankit	86	6,17	88	6,15	86	8,89	85	8,9	86	8,79	84	8,72
Osuuspankit	6	4,99	6	4,98	5	5,01	1	4,64	1	4,59	1	4,58
Liikepankit	17 444	4,95	18 657	4,97	17 442	4,88	17 304	4,94	17 082	4,96	16 287	4,95
Ulkomaiset pankit	1 748	5,12	1 526	4,79	1 301	4,96	1 317	5,11	1 322	5,42	1 337	5,45
Yhteensä	19 284	4,97	20 276	4,97	18 834	4,91	18 707	4,97	18 491	5,17	17 709	5,00
Luotonantajasektorit												
1. Muut luottolaitokset	615	4,59	619	4,63	604	4,62	592	4,71	604	4,65	595	4,60
2. Yleisö yhteensä	17 758	4,90	18 756	4,90	17 436	4,85	17 230	4,91	17 110	4,96	16 343	4,94
-Yritykset	17 104	4,90	18 100	4,90	16 800	4,84	16 607	4,90	16 496	4,95	15 791	4,95
-Rahoituslaitokset	31	5,63	32	5,62	31	5,62	18	6,08	18	6,08	16	6,31
- Voittoa tavoittelemattomat yhteisöt	442	5,34	445	5,33	439	5,34	446	5,36	440	5,31	384	4,87
-Kotitaloudet	181	4,26	179	4,28	167	4,18	159	4,18	156	4,11	152	4,08
3. Julkisyhteisöt (pl. valtio) yhteensä	826	6,59	815	6,51	794	6,49	791	6,49	777	6,5	771	6,47
-Kunnat	826	6,59	815	6,51	794	6,49	791	6,49	777	6,5	771	6,47
B. Valuuttatalletukset												
Säästöpankit	183	1,51	175	1,50	163	2,41	158	2,33	153	2,31	151	2,32
Osuuspankit	407	2,93	367	2,98	353	3,13	330	3,00	349	3,03	336	3,12
Liikepankit	11 255	3,21	11 146	3,57	11 052	3,11	9 983	3,14	10 977	3,63	10 787	3,51
Ulkomaiset pankit	383	3,43	356	3,43	308	3,35	323	3,41	421	3,87	469	3,78
Yhteensä	12 228	3,17	12 043	3,51	11 876	3,11	10 794	3,14	11 900	3,61	11 743	3,50
Tallettajasektorit												
1. Muut luottolaitokset	17	5,18	43	4,51	88	4,95	65	4,79	72	3,43	116	5,71
2. Yleisö yhteensä	12 080	3,17	11 531	3,52	11 408	3,33	10 441	3,12	11 426	3,58	11 276	3,43
3. Julkisyhteisöt (pl. valtio) yhteensä	137	3,70	469	3,53	381	3,54	288	3,53	402	4,38	351	4,72

Taulukko 4. Pankkien kotimaiset valuuttaluotot ja -talletukset kauden lopussa; milj. mk ja keskkorot

	31.7.1997		31.8.1997		30.9.1997		31.10.1997		30.11.1997		31.12.1997	
	Milj. mk	Korko %	Milj. mk	Korko %	Milj. mk	Korko %	Milj. mk	Korko %	Milj. mk	Korko %	Milj. mk	Korko %
A. Valuuttaluotot (Antolainaus I)												
Säästöpankit	80	8,86	76	9,29	78	9,41	76	5,7	75	5,84	70	5,97
Osuuspankit	1	4,62	1	4,67	1	4,68	1	4,69	0	0	0	0
Liikepankit	16 001	5,00	15 522	5,00	15 151	5,01	17 156	5,16	15 667	5,15	15 016	5,29
Ulkomaiset pankit	1 236	5,51	1 203	5,55	1 148	5,53	1 081	5,5	1 186	5,49	1 160	5,60
Yhteensä	17 318	5,05	16 802	5,06	16 378	5,07	18 314	5,18	16 928	5,17	16 246	5,31
Luotonantajasektorit												
1. Muut luottolaitokset	591	4,73	604	4,58	604	4,53	597	4,76	615	4,73	518	5,13
2. Yleisö yhteensä	15961	5,00	15 439	5,01	15 045	5,03	16995	5,13	15596	5,13	15 027	5,26
- Yritykset	15418	4,99	14 907	5,01	14 522	5,03	16478	5,14	15083	5,13	14 640	5,27
- Rahoituslaitokset	17	6,01	16	6,08	16	6,08	15	6,23	15	6,29	23	5,75
- Voittoa tavoittelemattomat yhteisöt	375	5,34	368	5,30	362	5,33	361	5,04	361	5,09	229	5,22
- Kotitaloudet	151	4,08	148	4,08	146	4,07	140	4,09	137	4,14	135	4,21
3. Julkisyhteisöt (pl. valtio) yhteensä	766	6,52	759	6,54	729	6,48	722	6,5	717	6,57	701	6,62
- Kunnat	766	6,52	759	6,54	729	6,48	722	6,5	717	6,57	701	6,62
B. Valuuttatalletukset												
Säästöpankit	163	2,31	161	2,35	164	2,29	177	2,36	170	2,44	173	2,58
Osuuspankit	358	3,05	334	3,11	330	2,88	351	2,88	342	2,68	293	2,43
Liikepankit	10 444	3,33	10 505	3,54	11 539	4,19	11 316	3,6	10 991	3,76	11 428	3,77
Ulkomaiset pankit	515	4,27	434	4,06	412	4,04	412	3,91	576	3,81	378	3,81
Yhteensä	11 480	3,35	11 434	3,53	12 445	4,12	12 256	3,57	12 079	3,71	12 272	3,73
Tallettajasektorit												
1. Muut luottolaitokset	33	4,94	38	4,95	58	4,57	438	4,18	135	6,03	147	8,21
2. Yleisö yhteensä	11 110	3,31	11 058	3,48	12 097	4,04	11 655	3,52	11 746	3,66	11 420	3,63
3. Julkisyhteisöt (pl. valtio) yhteensä	337	4,64	338	4,83	290	5,01	163	5,10	198	5,14	705	4,38

SAAMISET JA KOROT

	Liike pankit	Osuus- pankit	Siitä: OPK- jäsen- pankit	Paikallis- osuus- pankit	Säästö- pankit	Kotimaiset pankit yhteensä	Ulkomaiset pankit	Pankit Suomessa yhteensä	Kotimaiset muut luotto- laitokset	Ulkomaiset muut luotto- laitokset
--	-----------------	------------------	------------------------------------	--------------------------------	-------------------	----------------------------------	----------------------	--------------------------------	--	--

D01 Markkaluotot kauden lopussa; sektoreittain luototyyppittäin, 1000 mk ja keskkorot

13 Yleisö yhteensä; 1000 mk

05	Kaikki yhteensä	78 542 600	15 681 847	248 908 420	3 223 451	252 131 871				
0505	Antolainaus I	74 932 400	15 305 249	243 853 535	3 184 246	247 037 781				
050505	Sekkiluotot (tililuotot)	3 027 600	410 134	9 462 206	158 217	9 620 423				
050510	Vekselit	381 000	108 788	532 664		532 664				
050515	Velkakirjalainat	71 523 800	14 786 326	233 858 664	3 026 029	236 884 693				
0510	Valtion varoista välitetyt	3 610 200	376 598	5 022 104	27 605	5 049 709				
0515	Antolainaus II	309 107		309 107		309 107				
0520	Repo-ostot	26 029		26 029	11 600	37 629				
10	Näistä: ASP-luotot	2 712 800	599 429	10 580 750		10 580 750				

14 Yleisö yhteensä; keskkorko %

05	Kaikki yhteensä	6,32	5,96	5,87	4,68	5,85				
0505	Antolainaus I	6,42	6,00	5,91	4,67	5,89				
050505	Sekkiluotot (tililuotot)	7,54	2,12	6,79	4,33	6,75				
050510	Vekselit	10,31	8,44	10,26		10,26				
050515	Velkakirjalainat	6,35	6,09	5,86	4,69	5,85				
0510	Valtion varoista välitetyt	4,22	4,17	3,96	6,23	3,98				
0515	Antolainaus II	10,68		10,68		10,68				
0520	Repo-ostot	3,25		3,25	3,20	3,23				
10	Näistä: ASP-luotot	5,60	5,47	5,47		5,47				

23 Julkisyhteisö yhteensä pl. valtio; 1000 mk

05	Kaikki yhteensä	196 500	216 317	1 901 320	1 340 058	3 241 378				
0505	Antolainaus I	196 500	216 317	1 901 320	1 340 058	3 241 378				
050505	Sekkiluotot (tililuotot)	17 400	25 545	108 159	7 012	115 171				
050510	Vekselit									
050515	Velkakirjalainat	179 100	190 772	1 793 161	1 333 046	3 126 207				
0510	Valtion varoista välitetyt									
0515	Antolainaus II									
0520	Repo-ostot									
10	Näistä: ASP-luotot									

SAAMISET JA KOROT

D01 Markkahuotot kauden lopussa; sektoreittain luottotyyppittäin, 1000 mk ja keskikorot

	Liike pankit	Osuus- pankit	Siiidä: OPK- jäsen- pankit	Paikallis- osuus- pankit	Säästö- pankit	Kotimaiset pankit yhteensä	Ulkomaiset pankit	Pankit Suomessa yhteensä	Kotimaiset muut luotto- laitokset	Ulkomaiset muut luotto- laitokset
24 Julkisyhteisöt yhteensä pl. valtio; keskikorko %										
05	Kaikki yhteensä	4,67	5,93		4,11	4,73	3,99	4,43		
0505	Antolainaus I	4,67	5,93		4,11	4,73	3,99	4,43		
050505	Sekkihuotot (tilihuotot)	4,05	5,15		0,23	3,32	3,44	3,33		
050510	Vekselit									
050515	Velkakirjalainat	4,69	6,01		4,63	4,82	3,99	4,46		
0510	Valtion varoista välitetyt									
0515	Antolainaus II									
0520	Repo-ostot									
10	Näistä: ASP-luotot									
27 Kaikki yhteensä pl. valtio; 1000 mk										
05	Kaikki yhteensä	176 013 315	78 932 400		15 898 164	270 843 879	4 996 720	275 840 599		
0505	Antolainaus I	174 889 299	75 322 200		15 521 566	265 733 065	4 957 515	270 690 580		
050505	Sekkihuotot (tilihuotot)	6 292 774	3 045 000		435 679	9 773 453	183 440	9 956 893		
050510	Vekselit	42 876	381 000		108 788	532 664		532 664		
050515	Velkakirjalainat	168 553 649	71 896 200		14 977 099	255 426 948	4 774 075	260 201 023		
0510	Valtion varoista välitetyt	1 035 306	3 610 200		376 598	5 022 104	27 605	5 049 709		
0515	Antolainaus II	309 107				309 107		309 107		
0520	Repo-ostot	81 958				81 958	11 600	93 558		
10	Näistä: ASP-luotot	7 268 521	2 712 800		599 429	10 580 750		10 580 750		
28 Kaikki yhteensä pl. valtio; keskikorko %										
05	Kaikki yhteensä	5,45	6,31		5,93	5,73	4,42	5,70		
0505	Antolainaus I	5,46	6,41		5,97	5,76	4,42	5,74		
050505	Sekkihuotot (tilihuotot)	6,61	7,53		2,01	6,69	4,29	6,65		
050510	Vekselit	14,41	10,31		8,44	10,26		10,26		
050515	Velkakirjalainat	5,42	6,34		6,07	5,72	4,42	5,69		
0510	Valtion varoista välitetyt	2,99	4,22		4,17	3,96	6,23	3,98		
0515	Antolainaus II	10,68				10,68		10,68		
0520	Repo-ostot	3,76				3,76	3,20	3,69		
10	Näistä: ASP-luotot	5,42	5,60		5,47	5,47		5,47		

SAAMISET JA KOROT

	Liike pankit	Osuus- pankit	Siiit: OPK- jäsen- pankit	Paikallis- osuus- pankit	Säästö- pankit	Kotimaiset pankit yhteensä	Ulkomaiset pankit	Pankit Suomessa yhteensä	Kotimaiset muut luotto- laitokset	Ulkomaiset muut luotto- laitokset
--	-----------------	------------------	------------------------------------	--------------------------------	-------------------	----------------------------------	----------------------	--------------------------------	--	--

D02 Markkaintot kauden aikana sektoreittain luottotyyppittäin, 1000 mk ja keskkorot

24 Julkisyhteisöt yhteensä pl. valtio; keskkorko %

0505	Antolainaus I	3,97	4,32		3,98	4,00		4,00		
050505	Sekkiluotot (tililuotot)	3,95	8,33			3,99	3,40	3,70		
050510	Vekselit									
050515	Velkakirjalainat	3,98	4,25		3,98	4,00	4,62	4,39		
0510	Valtion varoista välitetyt									
0520	Repo-ostot									

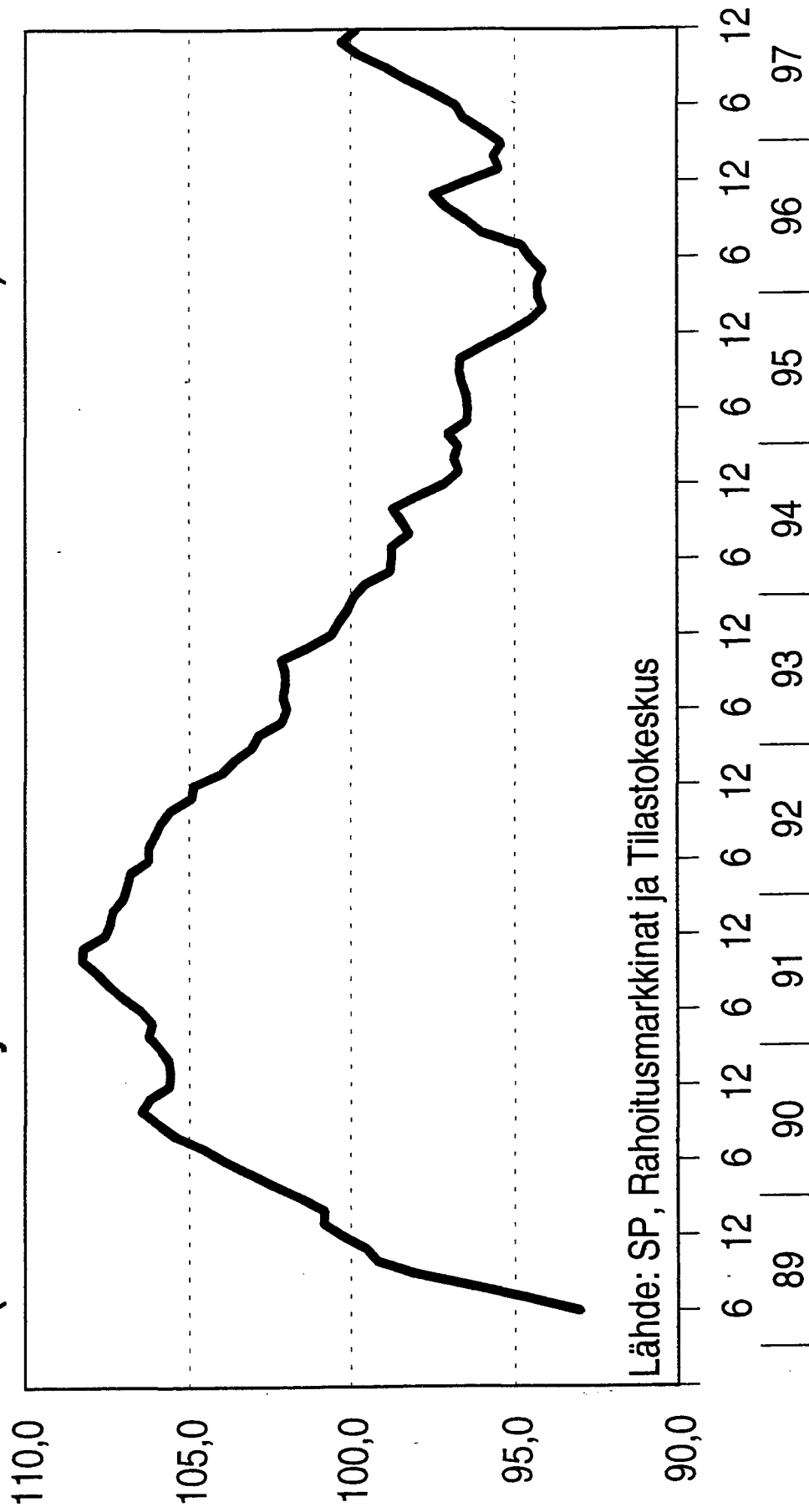
27 Kaikki yhteensä pl. valtio; 1000 mk

05	Uudet yhteensä	10 305 988	2 136 200		595 504	13 037 692	411 185	13 448 877		
0505	Antolainaus I	10 011 294	2 116 600		589 573	12 717 467	399 684	13 117 151		
050505	Sekkiluotot (tililuotot)	148 580	61 300		7 330	217 210	15 459	232 669		
050510	Vekselit	1 883	135 400		50 003	187 286		187 286		
050515	Velkakirjalainat	9 860 830	1 919 900		532 240	12 312 970	384 225	12 697 195		
0510	Valtion varoista välitetyt	6 000	19 600		5 930	31 530		31 530		
0520	Repo-ostot	288 694				288 694	11 501	300 195		

28 Kaikki yhteensä pl. valtio; keskkorko %

0505	Antolainaus I	4,45	6,43		5,99	4,85	4,10	4,83		
050505	Sekkiluotot (tililuotot)	6,07	7,13		1,94	6,23	3,77	6,07		
050510	Vekselit	6,87	9,65		8,10	9,21		9,21		
050515	Velkakirjalainat	4,43	6,18		5,85	4,76	4,10	4,74		
0510	Valtion varoista välitetyt	3,88	2,06		2,00	2,40		2,40		
0520	Repo-ostot	3,68				3,68	2,98	3,65		

Kotitalouksien asuntoluotot vuosina 1989-1997, miljardia mk (Pankkien myöntämät asuntolainat kotitalouksille)



SAAMISET JA KOROT

D12 Markkaluotot kauden lopussa ja kauden aikana toimialoitain; 1000 mk ja keskkorot

		Liike pankit	Osuus- pankit	Siiä: OPK- jäsen- pankit	Paikallis- osuus- pankit	Säästö- pankit	Kotimaiset pankit yhteensä	Ulkomaiset pankit	Pankit Suomessa yhteensä	Kotimaiset muut luotto- laitokset	Ulkomaiset muut luotto- laitokset
05	Elinkeino- ja yritystoiminnan toimialat yhte	61 169 315	27 864 593			4 625 740	93 659 648	2 089 362	95 749 010		
0505	A Maatalous, riisitalous ja metsätalous	2 591 791	9 582 009			1 284 472	13 458 272	352	13 458 624		
0510	B Kalatalous	96 950	123 396			20 973	241 319		241 319		
0515	C Mineraalien kaivu	275 385	187 066			19 931	482 382		482 382		
0520	D Teollisuus	13 821 210	3 202 207			462 668	17 486 085	622 210	18 108 295		
0525	E Sähkö-, kaasu- ja vesihuolto	2 834 124	87 102			12 308	2 933 534	59 286	2 992 820		
0530	F Rakentaminen	3 048 124	2 063 365			362 099	5 473 588	14 294	5 487 882		
0535	G Tukku- ja vähittäiskauppa,yms.	9 693 813	3 621 184			698 695	14 013 692	243 420	14 257 112		
0540	H Majoitus- ja ravitsemistoiminta	1 343 786	879 674			120 619	2 344 079	875	2 344 954		
0545	I Kuljetus, varastointi ja tietoliikenne	3 566 685	2 173 060			385 158	6 124 903	609 011	6 733 914		
0550	K Kiinteistö-, vuokraus- ja tutkimuspalvel	20 330 141	4 535 111			1 028 866	25 894 118	498 497	26 392 615		
0555	M Koulutus	158 027	51 071			17 251	226 349	1 597	227 946		
0560	N Terveystenhoito- ja sosiaalipalvelut	500 691	332 653			46 809	880 153	1 845	881 998		
0565	O Muut yhteiskunnalliset ja henkilökohtais-	1 290 469	851 671			132 283	2 274 423	32 515	2 306 938		
0595	X Toimiala tuntematon/Erittelymätön	1 618 119	175 024			33 607	1 826 750	5 460	1 832 210		
05	Elinkeino- ja yritystoiminnan toimialat yhte	5,11	6,23			5,83	5,48	4,51	5,46		
0505	A Maatalous, riisitalous ja metsätalous	6,32	6,62			6,31	6,53	5,69	6,53		
0510	B Kalatalous	6,04	6,51			6,07	6,28		6,28		
0515	C Mineraalien kaivu	5,28	6,44			6,64	5,79		5,79		
0520	D Teollisuus	5,14	6,16			5,71	5,34	4,59	5,31		
0525	E Sähkö-, kaasu- ja vesihuolto	4,48	6,27			6,31	4,55	3,65	4,53		
0530	F Rakentaminen	5,39	6,43			5,89	5,82	5,14	5,82		
0535	G Tukku- ja vähittäiskauppa,yms.	5,33	6,30			5,59	5,60	4,57	5,58		
0540	H Majoitus- ja ravitsemistoiminta	5,16	6,19			6,03	5,59	5,58	5,59		
0545	I Kuljetus, varastointi ja tietoliikenne	5,47	6,49			6,17	5,87	4,74	5,77		
0550	K Kiinteistö-, vuokraus- ja tutkimuspalvel	4,80	5,26			5,21	4,90	4,17	4,89		
0555	M Koulutus	4,99	6,73			6,07	5,47	4,35	5,46		
0560	N Terveystenhoito- ja sosiaalipalvelut	5,98	6,35			5,90	6,12	5,19	6,11		
0565	O Muut yhteiskunnalliset ja henkilökohtais-	5,37	6,07			6,12	5,67	4,18	5,65		
0595	X Toimiala tuntematon/Erittelymätön	4,61	5,05			6,09	4,68	5,53	4,69		

02 Kauden lopussa; keskkorko %

SAAMISET JA KOROT

D12 Markkataluotot kauden lopussa ja kauden aikana toimintoihin; 1000 mk ja keskikorot

03 Uudet kauden aikana; 1000 mk

	Liike pankit	Osuus- pankit	Siitä: OPK- jäsen- pankit	Paikallis- osuus- pankit	Säästö- pankit	Kotimaiset pankit yhteensä	Ulkomaiset pankit	Pankit Suomessa yhteensä	Kotimaiset mutu luotto- laitokset	Ulkomaiset mutu luotto- laitokset
05	Elinkeino- ja yritystoiminnan toimialat yhte	3 883 256	1 061 771		209 239	5 154 266	196 756	5 351 022		
0505	A Maatalous, riistatalous ja metsätalous	71 116	416 571		68 140	555 827		555 827		
0510	B Kalatalous	1 220	3 767		1 099	6 086		6 086		
0515	C Mineralien kaivu	40 150	8 161		694	49 005		49 005		
0520	D Teollisuus	687 506	153 172		24 569	865 247	25 925	891 172		
0525	E Sähkö-, kaasu- ja vesihuolto	459 675	580		1 012	461 267	1 450	462 717		
0530	F Rakentaminen	89 848	68 708		22 013	180 569	500	181 069		
0535	G Tukku- ja vähittäiskauppa; yms.	743 350	127 978		32 624	903 952	3 319	907 271		
0540	H Majoitus- ja ravitsemistoiminta	73 064	30 419		4 687	108 170		108 170		
0545	I Kuljetus, varastointi ja tietoliikenne	308 460	78 849		18 645	405 954	130	406 084		
0550	K Kiinteistö-, vuokraus- ja tutkimuspalvelut	1 200 771	131 219		25 119	1 357 109	163 410	1 520 519		
0555	M Koulutus	878	1 196		611	2 685		2 685		
0560	N Terveystieteiden- ja sosiaalipalvelut	13 431	9 998		1 824	25 253		25 253		
0565	O Muut yhteiskunnalliset ja henkilökohtaiset	79 195	27 742		5 000	111 937	2 022	113 959		
0595	X Toimiala tuntematon/Erittelemätön	114 592	3 411		3 202	121 205		121 205		

04 Uudet kauden aikana; keskikorko %

	Liike pankit	Osuus- pankit	Siitä: OPK- jäsen- pankit	Paikallis- osuus- pankit	Säästö- pankit	Kotimaiset pankit yhteensä	Ulkomaiset pankit	Pankit Suomessa yhteensä	Kotimaiset mutu luotto- laitokset	Ulkomaiset mutu luotto- laitokset
05	Elinkeino- ja yritystoiminnan toimialat yhte	4,62	6,46		6,22	5,06	3,65	5,01		
0505	A Maatalous, riistatalous ja metsätalous	6,45	6,84		6,60	6,76		6,76		
0510	B Kalatalous	5,45	6,94		3,93	6,10		6,10		
0515	C Mineralien kaivu	4,95	7,07		6,68	5,33		5,33		
0520	D Teollisuus	4,72	6,17		6,04	5,01	2,27	4,93		
0525	E Sähkö-, kaasu- ja vesihuolto	4,27	7,55		3,93	4,27	4,56	4,28		
0530	F Rakentaminen	5,15	6,73		6,14	5,87	4,75	5,87		
0535	G Tukku- ja vähittäiskauppa; yms.	4,35	6,27		6,00	4,68	4,39	4,68		
0540	H Majoitus- ja ravitsemistoiminta	5,07	5,60		6,27	5,27		5,27		
0545	I Kuljetus, varastointi ja tietoliikenne	4,42	6,60		6,06	4,92	5,85	4,92		
0550	K Kiinteistö-, vuokraus- ja tutkimuspalvelut	4,69	5,70		5,83	4,81	3,83	4,71		
0555	M Koulutus	6,35	6,94		6,61	6,67		6,67		
0560	N Terveystieteiden- ja sosiaalipalvelut	5,67	6,23		6,39	5,94		5,94		
0565	O Muut yhteiskunnalliset ja henkilökohtaiset	5,68	6,24		6,29	5,85	4,31	5,82		
0595	X Toimiala tuntematon/Erittelemätön	3,66	6,70		7,33	3,85		3,85		

SAAMISET JA KOROT

D41 Luottolaitoksen hallussa olevat raha- ja pääomamarkkinainstrumentit kauden lopussa ja aikana, 1000 m

	Liike pankit	Osuus- pankit	Siitä: OPK- jäsen- pankit	Paikallis- osuus- pankit	Säästö- pankit	Kotimaiset pankit yhteensä	Ulkomaiset pankit	Pankit Suomessa yhteensä	Kotimaiset muut luotto- laitokset	Ulkomaiset muut luotto- laitokset
03 Kotimaat yhteensä, kauden lopussa, CI; 1000 mk										
05 Yhteensä	78 024 166	7 281 162	5 947 429		5 947 429	91 252 757	11 212 411	102 465 168		
0505 Rahamarkkinavaateet	35 584 580	425 848	2 325 345		2 325 345	38 335 773	8 778 383	47 114 156		
050505 Valtion velkasitoumukset	15 191 407	339 549	1 348 363		1 348 363	16 879 319	3 879 716	20 759 035		
050510 Kuntatodistukset	5 969	28 050	6 956		6 956	40 975	970	41 945		
050515 Suomen Pankin sijoitustodistukset	8 781 281	7 996	99 876		99 876	8 889 153	1 199 422	10 088 575		
050520 Pankkien sijoitustodistukset	9 336 991	26 412	850 416		850 416	10 213 819	3 437 256	13 651 075		
050525 Muiden luottolaitosten yritystodistukset		9 977				9 977		9 977		
050530 Muut yritystodistukset	838 764	13 864				852 628	69 711	922 339		
050535 Omaisuudenhoitoyhtiöiden velkasitoumuks	1 430 168					1 430 168	71 320	1 501 488		
050540 Rahamarkkinavelkakirjat			19 735		19 735	19 735	119 988	119 988		
050595 Muut rahamarkkinavaateet								19 735		
0510 Pääomamarkkinavaateet (pl.osakkeet)	42 439 586	6 855 314	3 622 084		3 622 084	52 916 984	2 434 028	55 351 012		
04 Kotimaat yhteensä, kauden lopussa, CI; keskitorkko %										
05 Yhteensä	5,52	7,02	6,32		6,32	5,69	4,57	5,57		
0505 Rahamarkkinavaateet	3,33	4,28	3,57		3,57	3,36	3,69	3,42		
050505 Valtion velkasitoumukset	3,38	4,39	3,45		3,45	3,41	3,69	3,46		
050510 Kuntatodistukset	3,48	4,42	3,46		3,46	4,12	4,30	4,12		
050515 Suomen Pankin sijoitustodistukset	2,94	3,49	3,25		3,25	2,94	3,13	2,96		
050520 Pankkien sijoitustodistukset	3,58	3,49	3,80		3,80	3,60	3,90	3,67		
050525 Muiden luottolaitosten yritystodistukset		3,75				3,75		3,75		
050530 Muut yritystodistukset	3,41	3,75				3,42	3,44	3,42		
050535 Omaisuudenhoitoyhtiöiden velkasitoumuks	3,56					3,56	3,55	3,56		
050540 Rahamarkkinavelkakirjat			3,76		3,76	3,76	7,18	7,18		
050595 Muut rahamarkkinavaateet			8,08		8,08	8,08	7,73	8,08		
0510 Pääomamarkkinavaateet (pl.osakkeet)	7,35	7,19				7,38	7,73	7,39		

VELAT JA KOROT

E01 Markkatalteukset kauden lopussa; sektoreittain tilityypeittäin 1000 mk ja keskkorot

	Liike pankit	Osuus- pankit	Siiitä: OPK- jäsen- pankit	Paikallis- osuus- pankit	Säästö- pankit	Kotimaiset pankit yhteensä	Ulkomaiset pankit	Pankit Suomessa yhteensä	Kotimaiset muut luotto- laitokset	Ulkomaiset muut luotto- laitokset
13 Yleisö yhteensä; 1000 mk										
05	Kaikki yhteensä	89 147 371			21 119 160	276 202 278	1 564 674	277 766 952		
0505	Verottomat	114 584 755	74 299 932		17 497 744	206 382 431	598 055	206 980 486		
050505	Käyttelytilit (ml. sekkitilit)	69 951 170	54 771 491		16 096 971	140 819 632	67 548	140 887 180		
050510	24 kk tilit									
050515	36 kk tilit									
050520	Muut määräaikaistilit	31 558 779	14 109 382		1 306 755	46 974 916	291	46 975 207		
050525	Muut	13 074 806	5 419 059		94 018	18 587 883	530 216	19 118 099		
0510	Lähdeverolliset	15 410 691	5 306 054		1 148 900	21 865 645	158 125	22 023 770		
051005	Käyttelytilit (ml. sekkitilit)	5 994 465	1 207 915		474 990	7 677 370	55 597	7 732 967		
051010	Määräaikaistilit	5 997 959	1 103 487		673 910	7 775 356	101 266	7 876 622		
051015	Muut	3 418 267	2 994 652			6 412 919	1 262	6 414 181		
0515	Muut verolliset	35 940 301	9 541 385		2 472 516	47 954 202	808 494	48 762 696		
051505	Käyttelytilit (ml. sekkitilit)	30 634 634	8 124 304		2 107 634	40 866 572	673 182	41 539 754		
051510	Määräaikaistilit	4 469 332	441 761		364 882	5 275 975	135 312	5 411 287		
051515	Muut	836 335	975 320			1 811 655		1 811 655		
14 Yleisö yhteensä; keskkorko %										
05	Kaikki yhteensä	1,40	1,31		1,51	1,38	2,20	1,38		
0505	Verottomat	1,26	1,24		1,37	1,26	1,88	1,27		
050505	Käyttelytilit (ml. sekkitilit)	0,94	0,98		1,32	1,00	0,94	1,00		
050510	24 kk tilit									
050515	36 kk tilit									
050520	Muut määräaikaistilit	2,00	2,00		2,00	2,00	2,50	2,00		
050525	Muut	1,24	1,93		1,29	1,44	2,00	1,46		
0510	Lähdeverolliset	2,89	2,44		3,49	2,81	2,97	2,81		
051005	Käyttelytilit (ml. sekkitilit)	1,75	1,68		2,86	1,81	1,97	1,81		
051010	Määräaikaistilit	4,37	3,47		3,93	4,20	3,52	4,19		
051015	Muut	2,31	2,37			2,34	2,50	2,34		
0515	Muut verolliset	1,21	1,17		1,56	1,22	2,28	1,24		
051505	Käyttelytilit (ml. sekkitilit)	0,89	0,89		1,26	0,91	2,10	0,93		
051510	Määräaikaistilit	3,26	2,95		3,30	3,23	3,13	3,23		
051515	Muut	2,20	2,57			2,40		2,40		

VELAT JA KOROT

E01 Markkatalteukset kauden lopussa; sektoreittain tilityypeittäin 1000 mk ja keskkorot

		Liike pankit	Osuus- pankit	Siiidä: OPK- jäsen- pankit	Paikallis- osuus- pankit	Säästö- pankit	Kotimaiset pankit yhteensä	Ulkomaiset pankit	Pankit Suomessa yhteensä	Kotimaiset muut luotto- laitokset	Ulkomaiset muut luotto- laitokset
23 Julkisyhteisöt yhteensä pl. valtio; 1000 mk											
05	Kaikki yhteensä	9 448 479	2 259 909			309 292	12 017 680	28 914	12 046 594		
0505	Verottomat	1 756	562			1 203	3 521		3 521		
050505	Käytelytilit (ml. sekkitilit)	887	530			1 203	2 620		2 620		
050510	24 kk tilit										
050515	36 kk tilit										
050520	Muut määräaikaistilit	319	32				351		351		
050525	Muut	550					550		550		
0510	Lähdeverolliset	253 718	7				253 725		253 725		
051005	Käytelytilit (ml. sekkitilit)	98 433	7				98 440		98 440		
051010	Määräaikaistilit	600					600		600		
051015	Muut	154 684					154 684		154 684		
0515	Muut verolliset	9 193 005	2 259 340			308 088	11 760 433	28 914	11 789 347		
051505	Käytelytilit (ml. sekkitilit)	8 633 950	1 255 111			229 926	10 118 987	16 680	10 135 667		
051510	Määräaikaistilit	450 524	115 305			78 163	643 992	12 234	656 226		
051515	Muut	108 531	888 924				997 455		997 455		
24 Julkisyhteisöt yhteensä pl. valtio; keskkorko %											
05	Kaikki yhteensä	2,75	2,70			2,34	2,73	2,77	2,73		
0505	Verottomat	0,49	2,03			0,37	0,69		0,69		
050505	Käytelytilit (ml. sekkitilit)	0,14	2,04			0,37	0,63		0,63		
050510	24 kk tilit										
050515	36 kk tilit										
050520	Muut määräaikaistilit	0,72	2,00				0,84		0,84		
050525	Muut	1,13					1,13		1,13		
0510	Lähdeverolliset	3,08					3,08		3,08		
051005	Käytelytilit (ml. sekkitilit)	1,24					1,24		1,24		
051010	Määräaikaistilit	2,95					2,95		2,95		
051015	Muut	4,25					4,25		4,25		
0515	Muut verolliset	2,74	2,70			2,35	2,72	2,77	2,72		
051505	Käytelytilit (ml. sekkitilit)	2,66	1,80			1,99	2,54	2,44	2,54		
051510	Määräaikaistilit	3,96	3,30			3,41	3,77	3,21	3,76		
051515	Muut	3,98	3,89				3,90		3,90		

VELAT JA KOROT

E01 Markkatalteukset kauden lopussa; sektoreittain tilityypeittäin 1000 mk ja keskkorot

		Liike pankit	Osuus- pankit	Siiidi: OPK- jäsen- pankit	Paikallis- osuus- pankit	Säästö- pankit	Kotimaiset pankit yhteensä	Ulkomaiset pankit	Pankit Suomessa yhteensä	Kotimaiset muut luotto- laitokset	Ulkomaiset muut luotto- laitokset
27 Kaikki yhteensä pl. valtio; 1000 mk											
05	Kaikki yhteensä	176 541 741	91 434 172			21 475 427	289 451 340	1 627 368	291 078 708		
0505	Verottomat	114 586 549	74 300 498			17 499 805	206 386 852	598 055	206 984 907		
050505	Käytelytilit (ml. sekkitilit)	69 952 095	54 772 021			16 099 032	140 823 148	67 548	140 890 696		
050510	24 kk tilit										
050515	36 kk tilit										
050520	Muut määräaikaistilit	31 559 098	14 109 414			1 306 755	46 975 267	291	46 975 558		
050525	Muut	13 075 356	5 419 063			94 018	18 588 437	530 216	19 118 653		
0510	Lähdeverolliset	15 715 596	5 306 067			1 148 900	22 170 563	158 125	22 328 688		
051005	Käytelytilit (ml. sekkitilit)	6 144 086	1 207 928			474 990	7 827 004	55 597	7 882 601		
051010	Määräaikaistilit	5 998 559	1 103 487			673 910	7 775 956	101 266	7 877 222		
051015	Muut	3 572 952	2 994 652				6 567 604	1 262	6 568 866		
0515	Muut verolliset	46 239 595	11 827 607			2 826 722	60 893 924	871 188	61 765 112		
051505	Käytelytilit (ml. sekkitilit)	39 958 830	9 406 101			2 383 677	51 748 608	723 642	52 472 250		
051510	Määräaikaistilit	5 335 826	557 066			443 045	6 335 937	147 546	6 483 483		
051515	Muut	944 939	1 864 440				2 809 379		2 809 379		
28 Kaikki yhteensä pl. valtio; keskkorko %											
05	Kaikki yhteensä	1,48	1,34			1,52	1,43	2,21	1,44		
0505	Verottomat	1,26	1,24			1,37	1,26	1,88	1,27		
050505	Käytelytilit (ml. sekkitilit)	0,94	0,98			1,32	1,00	0,94	1,00		
050510	24 kk tilit										
050515	36 kk tilit										
050520	Muut määräaikaistilit	2,00	2,00			2,00	2,00	2,50	2,00		
050525	Muut	1,24	1,93			1,29	1,44	2,00	1,46		
0510	Lähdeverolliset	2,89	2,44			3,49	2,81	2,97	2,81		
051005	Käytelytilit (ml. sekkitilit)	1,72	1,68			2,86	1,79	1,97	1,79		
051010	Määräaikaistilit	4,37	3,47			3,93	4,20	3,52	4,19		
051015	Muut	2,39	2,37				2,38	2,50	2,38		
0515	Muut verolliset	1,53	1,45			1,64	1,52	2,30	1,53		
051505	Käytelytilit (ml. sekkitilit)	1,26	1,01			1,33	1,22	2,12	1,23		
051510	Määräaikaistilit	3,34	3,02			3,32	3,31	3,14	3,31		
051515	Muut	2,40	3,20				2,93		2,93		

VELAT JA KOROT

E31 Markka (AJ)- ja valuuttatalletukset (B1) jäljellä olevan talletusajan mukaan kauden lopussa, 1000 mk

03 Julkisyhteisöt yhteensä pl. valtio, AI markat; 1000 mk

		Läike pankit	Osuus- pankit	Siiitä: OPK- jäsen- pankit	Paikallis- osuus- pankit	Säästö- pankit	Kotimaiset pankit yhteensä	Ulkomaiset pankit	Pankit Suomessa yhteensä	Kotimaiset muut luotto- laitokset	Ulkomaiset muut luotto- laitokset
05	Yhteensä	9 448 479	2 259 909			309 292	12 017 680	28 914	12 046 594		
0505	>0 <= 1kk	9 376 160	2 183 295			284 788	11 844 243	28 914	11 873 157		
0510	> 1 kk <= 3 kk	66 715	38 437			11 141	116 293		116 293		
0515	> 3 kk <= 6 kk	3 200	21 703			7 820	32 723		32 723		
0520	> 6 kk <= 9 kk		10 325			1 442	11 767		11 767		
0525	> 9 kk <= 12 kk	4 000	1 173			296	5 469		5 469		
0530	> 1 v <= 2 v	115	6 820			3 805	10 740		10 740		
0535	> 2 v <= 3 v		174				174		174		
0540	> 3 v <= 4 v										
0545	> 4 v <= 5 v	3					3		3		
0550	> 5 v										
0595	Muut										

04 Julkisyhteisöt yhteensä pl. valtio, B1 valuutat; 1000 mk

		Yhteensä	1 177	702 935	2 162	705 097
05	Yhteensä	701 758	1 177	702 935	2 162	705 097
0505	>0 <= 1kk	682 678	1 177	683 855	2 162	686 017
0510	> 1 kk <= 3 kk	19 080		19 080		19 080
0515	> 3 kk <= 6 kk					
0520	> 6 kk <= 9 kk					
0525	> 9 kk <= 12 kk					
0530	> 1 v <= 2 v					
0535	> 2 v <= 3 v					
0540	> 3 v <= 4 v					
0545	> 4 v <= 5 v					
0550	> 5 v					
0595	Muut					

VELAT JA KOROT

1:41 Markkinaottolainaus ja muu varainhankinta kauden lopussa, 1000 mk ja keskkorot

		Litke pankit	Ostus- pankit	Siiidi: OPK- jäsen- pankit	Paikallis- osuus- pankit	Säästö- pankit	Kotimaiset pankit yhteensä	Ulkomaiset pankit	Pankit Suomessa yhteensä	Kotimaiset muut luotto- laitokset	Ulkomaiset muut luotto- laitokset
	01 Kotimaat, kauden lopussa, CI; 1000 mk										
05	Yhteensä	96 108 842	12 882 863			1 343 449	110 335 154	16 518 236	126 853 390		
0505	Velkakirjalainat	13 009 401	847 517			168 482	14 025 400		14 025 400		
0510	Repomyynnit	23 501					23 501	984 586	1 008 087		
0515	Rahamarkkinavaateet	70 432 260	2 451 229			641 860	73 525 349	15 533 650	89 058 999		
051505	Sijoitustodistukset	68 299 508	1 033 427			388 360	69 721 295	5 016 015	74 737 310		
051510	Yritystodistukset		1 417 802				1 417 802		1 417 802		
051515	Rahamarkkinavelkakirjat	196 419				253 500	449 919	10 517 635	10 967 554		
051520	Muut rahamarkkinavaateet	1 936 333					1 936 333		1 936 333		
0520	Pääomamarkkinavaateet (pl. osakkeet)	4 886 680	4 109 817			533 107	9 529 604		9 529 604		
	02 Kotimaat, kauden lopussa, CI; keskkorko %										
05	Yhteensä	3,28	3,63			4,75	3,34	3,51	3,36		
0505	Velkakirjalainat	2,95	3,26			3,01	2,97		2,97		
0510	Repomyynnit	3,07					3,07		3,07		
0515	Rahamarkkinavaateet	3,41	3,34			3,55	3,41	3,51	3,43		
051505	Sijoitustodistukset	3,41	3,57			3,59	3,42	3,65	3,43		
051510	Yritystodistukset		3,16				3,16		3,16		
051515	Rahamarkkinavelkakirjat	2,83				3,49	3,20	3,44	3,43		
051520	Muut rahamarkkinavaateet	3,36					3,36		3,36		
0520	Pääomamarkkinavaateet (pl. osakkeet)	5,10	8,22			6,73	6,54		6,54		

Pankit Suomessa	Muut luot- tolaitok- set	Yleisö; yhteensä	Julkis- yhteisöi; pl.valtio	Katki yhteensä
G01 Markkaluottojen korkojakautuma sektoreittain, 1000 mk ja keskitkorot				
01	Yhteensä	247 037 781	3 241 378	270 690 580
0101	0	1 582 408	7 243	1 589 662
0102	0> -0,999	385 728	25 028	410 756
0104	1,00-1,999	1 129 469	375	1 129 844
0106	2,00-2,999	3 487 902	628	3 488 530
0108	3,00-3,999	10 943 706	1 385 401	26 413 430
0110	4,00-4,999	34 395 518	1 231 877	40 641 594
0112	5,00-5,999	67 678 897	325 741	68 915 711
0114	6,00-6,999	87 646 986	161 004	88 023 580
0116	7,00-7,999	27 996 838	30 078	28 140 917
0118	8,00-8,999	6 400 214	12 792	6 425 272
0120	9,00-9,999	2 552 216	6 002	2 574 551
0122	10,00-10,999	1 213 595	22 405	1 279 625
0124	11,00-11,999	530 108	20 186	550 294
0126	12,00-12,999	483 193	9 891	493 084
0128	13,00-13,999	170 581	2 446	173 027
0130	14,00-14,999	98 044	153	98 197
0132	15,00-15,999	62 106	128	62 234
0134	16,00-16,999	127 977		127 977
0136	17,00-17,999	39 772		39 772
0138	18,00-18,999	103 655		103 655
0140	19,00-19,999	6 446		6 446
0142	20,00-20,999	1 636		1 636
0144	21,00-21,999	447		447
0146	22,00-22,999	277		277
0148	23,00-23,999	34		34
0150	24,00-24,999	1		1
0152	25,00-25,999	15		15

Penkit Suomessa	Muut luot- tolaitok- set	Yleisö; yhteensä	Julkis- yhteisö; pl.valtio	Kaikki yhteensä
G02 Järjestämättömien markkaintuottojen korkojakautuma sektoreittain, 1000 mk ja keskkorot				
01 Yhteensä	188	8 210 382		8 210 570
0101 0		363 190		363 190
0102 0> -0,999		38 914		38 914
0104 1,00-1,999		56 618		56 618
0106 2,00-2,999		86 328		86 328
0108 3,00-3,999		212 248		212 248
0110 4,00-4,999		545 191		545 191
0112 5,00-5,999	188	1 129 949		1 130 137
0114 6,00-6,999		2 429 544		2 429 544
0116 7,00-7,999		1 639 102		1 639 102
0118 8,00-8,999		599 323		599 323
0120 9,00-9,999		258 125		258 125
0122 10,00-10,999		168 287		168 287
0124 11,00-11,999		147 655		147 655
0126 12,00-12,999		104 577		104 577
0128 13,00-13,999		71 537		71 537
0130 14,00-14,999		58 716		58 716
0132 15,00-15,999		45 375		45 375
0134 16,00-16,999		114 073		114 073
0136 17,00-17,999		34 375		34 375
0138 18,00-18,999		98 377		98 377
0140 19,00-19,999		6 349		6 349
0142 20,00-20,999		1 579		1 579
0144 21,00-21,999		445		445
0146 22,00-22,999		256		256
0148 23,00-23,999		27		27
0150 24,00-24,999				
0152 25,00-25,999		15		15

Pankit Suomessa

	Kaikki sektorit yhteensä	Siiidi: Asunto-yhteisöt	Koti-taloudet
--	--------------------------	-------------------------	---------------

G03 Asuntoluottojen korkojakautuma sektoreittain, 1000 mk ja keskikorot

01	Yhteensä	8 087 207	99 807 824
0101	0	5 319	126 004
0102	0> -0,999		3 730
0104	1,00-1,999		27 418
0106	2,00-2,999	14 277	96 566
0108	3,00-3,999	99 410	697 100
0110	4,00-4,999	2 141 242	4 577 884
0112	5,00-5,999	2 218 327	36 108 237
0114	6,00-6,999	3 223 908	44 535 850
0116	7,00-7,999	179 382	10 441 873
0118	8,00-8,999	92 213	1 699 663
0120	9,00-9,999	68 051	618 416
0122	10,00-10,999	39 172	389 656
0124	11,00-11,999	3 265	256 541
0126	12,00-12,999	423	131 403
0128	13,00-13,999	416	50 544
0130	14,00-14,999	492	15 848
0132	15,00-15,999	1 305	10 932
0134	16,00-16,999	5	8 884
0136	17,00-17,999		3 266
0138	18,00-18,999		7 632
0140	19,00-19,999		377
0142	20,00-20,999		
0144	21,00-21,999		
0146	22,00-22,999		
0148	23,00-23,999		
0150	24,00-24,999		
0152	25,00-25,999		

Penkit Suomessa	Muut luot- tolaitok- set	Yleisö; yhteensä	Julkis- yhteisö; pl.valtio	Kaikki yhteensä
01	Yhteensä	277 766 952	12 046 594	291 078 708
0101	0	22 528 622	1 076 338	24 075 092
0102	0> -0,999	41 271 178	833 983	42 125 126
0104	1,00-1,999	118 302 131	1 285 073	119 852 102
0106	2,00-2,999	80 476 154	3 692 656	84 226 417
0108	3,00-3,999	9 904 062	1 376 694	11 732 486
0110	4,00-4,999	3 007 814	3 732 018	6 739 832
0112	5,00-5,999	987 641	13 260	1 000 901
0114	6,00-6,999	354 249	11 646	366 495
0116	7,00-7,999	433 569	13 619	447 188
0118	8,00-8,999	402 574		402 574
0120	9,00-9,999	58 194	11 295	69 719
0122	10,00-10,999	23 983	12	23 995
0124	11,00-11,999	10 977		10 977
0126	12,00-12,999	1 580		1 580
0128	13,00-13,999	3 398		3 398
0130	14,00-14,999	471		471
0132	15,00-15,999			
0134	16,00-16,999			
0136	17,00-17,999			
0138	18,00-18,999			
0140	19,00-19,999			
0142	20,00-20,999			
0144	21,00-21,999	12		12
0146	22,00-22,999			
0148	23,00-23,999			
0150	24,00-24,999			
0152	25,00-25,999			

G05 Markkaintolainauksen korkojakautuma sektoreittain, 1000 mk ja keskitkorot

Pankit Suomessa	Luotot; Muut luotot		Luotot; Yleisö		Luotot; Yhteisöt		Luotot; Yhteisöt		Luotot; Yhteisöt	
	tolaitok-set 1000 mk	Korko%	1000 mk	Korko%	pl.valtio 1000 mk	Korko%	pl.valtio 1000 mk	Korko%	1000 mk	Korko%
G06 Valuuttaluotot ja valuuttatalletukset valuuttoittain kauden lopussa, 1000 FIM ja keskikorot										
0001	Järjestämättömät		332 296	0,91						
01	Valuutat yhteensä	518 272	15 026 741	5,26	700 939	6,62	12 125 280	3,67		
0101	USD Yhdysvaltain dollari	148 550	3 722 584	6,55	50 348	8,73	5 192 429	4,66		
0102	GBP Punta	18 671	692 809	7,93	10 209	8,84	679 882	6,17		
0103	SEK Ruotsin kruunu	37 675	1 250 865	5,16			1 158 757	3,13		
0104	NOK Norjan kruunu		100 981	4,27			281 256	2,27		
0105	DKK Tanskan kruunu	1 073	101 170	4,60			210 762	3,23		
0106	DEM Saksan marka	135 451	5 920 169	4,62	174 388	6,51	1 953 801	2,43		
0107	CHF Sveitsin frangi	8 480	390 507	3,40	154 060	7,27	519 869	0,90		
0108	NLG Alankomaiden guldeni		187 315	4,30			187 184	2,39		
0109	FRF Ranskan frangi	113 393	399 140	4,77	8 855	7,00	518 217	2,85		
0110	ITL Italian liira		47 276	6,62			114 962	4,08		
0111	BEF Belgian frangi		111 218	4,10			59 675	2,51		
0112	JPY Jeni	4 461	330 327	2,34	14 491	1,81	155 968	0,09		
0113	ATS Shillinki		13 010	4,70			53 083	2,25		
0114	ESP Espanjan peseta		60 601	5,40			74 413	3,13		
0115	ECU		285 627	6,28	94 451	6,77	479 574	3,39		
0116	CAD Kanadan dollari		24 931	4,95			268 284	3,62		
0117	GRD Drakhna						229	0,31		
0118	IEP Irlannin punta						12 385	3,48		
0119	LUF Luxemburgin frangi		602	7,46			14 672	3,07		
0120	PTE Portugalin escudo						15 956	0,40		
0121	SGD Singaporen dollari						203 922	2,12		
0122	Muut	50 518	1 387 609	4,77	194 137	5,83				

Anto- ja ottolainauksen efektiiviset keskkorot vuosittain
Effektiva medelräntor på ut- och inlåning årligen
The effective average interest rates on lending and borrowing, annually

A. Antolainauksen efektiivinen keskkorko
(Saamiset yleisöltä ja julkisyhteisöiltä)

	1995	1996	
Liikepankit	7,10	5,84	
Säästöpankit	8,42	6,99	
Osuuspankit	8,3	7,14	
Yhteensä	7,47	6,21	

B. Ottolainauksen efektiivinen keskkorko
(Velat yleisölle ja julkisyhteisöille; talletukset)

	1995	1996	
	3,52	2,41	
	2,85	2,08	
	2,97	2,03	
	3,28	2,29	

A. Effektiv medelränta på utlåning
(Fordringar på allmänheten och offentliga samfund)

	1995	1996	
Affärsbanker	7,10	5,84	
Sparbanker	8,42	6,99	
Andelsbanker	8,3	7,14	
Sammanlagt	7,47	6,21	

B. Effektiv medelränta på inlåning (Skulder till allmänheten och offentliga samfund; depositioner)

	1995	1996	
	3,52	2,41	
	2,85	2,08	
	2,97	2,03	
	3,28	2,29	

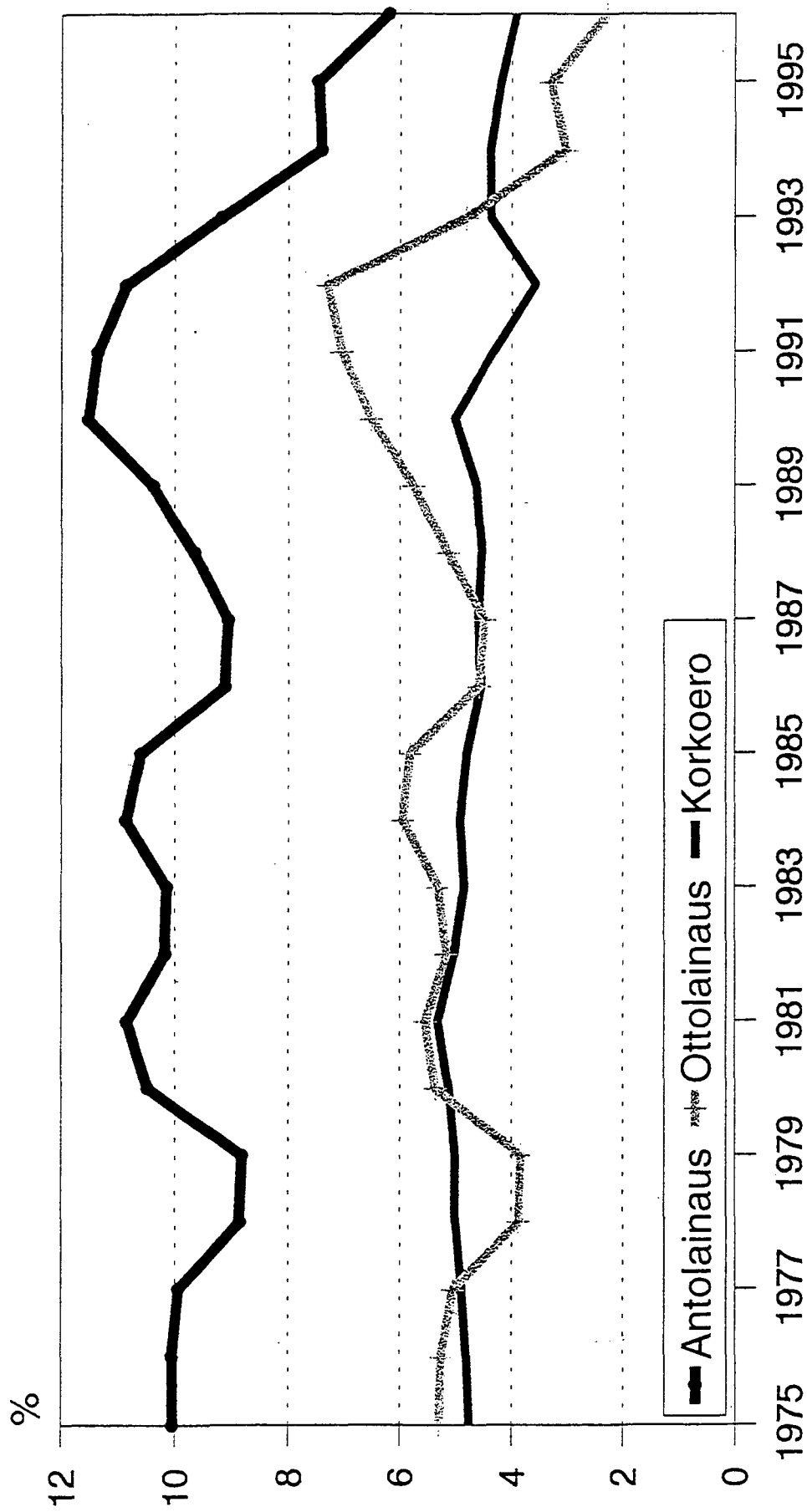
A. The effective average interest rate on lending (Claims on the public and public sector entities)

	1995	1996	
Commercial banks	7,10	5,84	
Savings banks	8,42	6,99	
Cooperative banks	8,3	7,14	
Total	7,47	6,21	

B. The effective average interest rate on borrowing (Liabilities to the public and public sector entities; deposits)

	1995	1996	
	3,52	2,41	
	2,85	2,08	
	2,97	2,03	
	3,28	2,29	

Anto- ja ottolainauksen efektiiviset keskkorot vuosina 1975-1996



SAAMISET JA KOROT

D41 Luottolaitoksen hallussa olevat raha- ja pääomamarkkinainstrumentit kauden lopussa ja aikana, 1000 m

	Liike pankki	Osuus- pankki	Siitä: OPK- jäsen- pankki	Paikallis- osuus- pankki	Säästö- pankki	Kotimaiset pankit yhteensä	Ulkomaiset pankit	Pankit Suomessa yhteensä	Kotimaiset muut luotto- laitokset	Ulkomaiset muut luotto- laitokset
03 Kotinaat yhteensä, kauden lopussa, CI; 1000 mk										
05 Yhteensä	96 282 122	7 991 392			5 804 172	110 077 686	39 862 500	149 940 186		
0505 Rahamarkkinavaateet	55 915 487	648 021			2 896 209	59 459 717	36 200 609	95 660 326		
050505 Valtion velkasitoumukset	14 591 587	214 299			2 036 537	16 842 423	4 053 175	20 895 598		
050510 Kuntatodistukset	1 996	18 928			50 073	70 997		70 997		
050515 Suomen Pankin sijoitustodistukset	19 865 315				604 148	20 469 463	15 719 813	36 189 276		
050520 Pankkien sijoitustodistukset	17 836 486				205 451	18 041 937	16 317 946	34 359 883		
050525 Muuiden luottolaitosten yritystodistukset	93 063	274 099			367 162	367 162		367 162		
050530 Muut yritystodistukset	212 276	140 675			352 951	352 951	99 763	452 714		
050535 Omaisuudenhoitoyhtiöiden velkasitoumuks	3 314 764				3 314 764	3 314 764	9 912	3 324 676		
050540 Rahamarkkinavelkakirjat										
050595 Muut rahamarkkinavaateet		20				20		20		
0510 Pääomamarkkinavaateet (pl.osakkeet)	40 366 635	7 343 371			2 907 963	50 617 969	3 661 891	54 279 860		

04 Kotinaat yhteensä, kauden lopussa, CI; keskitorkko %

05 Yhteensä	4,77	7,91			5,26	5,13	1,51	3,91		
0505 Rahamarkkinavaateet	3,02	4,76			3,31	3,06	1,83	2,76		
050505 Valtion velkasitoumukset	3,53	9,09			3,35	3,63	3,00	3,58		
050510 Kuntatodistukset		3,14			4,66	4,24		4,24		
050515 Suomen Pankin sijoitustodistukset	2,83				3,07	2,83	3,00	2,88		
050520 Pankkien sijoitustodistukset	3,06				3,28	3,07		3,07		
050525 Muuiden luottolaitosten yritystodistukset	3,26	2,60				2,68		2,68		
050530 Muut yritystodistukset	2,71	2,60				2,66		2,74		
050535 Omaisuudenhoitoyhtiöiden velkasitoumuks	3,75					3,75		3,72		
050540 Rahamarkkinavelkakirjat										
050595 Muut rahamarkkinavaateet										
0510 Pääomamarkkinavaateet (pl.osakkeet)	7,36	8,19			7,20	7,52	9,52	7,70		

SAAMISET JA KOROT

	Liike pankit	Osuus- pankit	Sitit: OPK- jäsen- pankit	Paikallis- osuus- pankit	Säästö- pankit	Kotimaiset pankit yhteensä	Ulkomaiset pankit	Pankit Suomessa yhteensä	Kotimaiset muut luotto- laitokset	Ulkomaiset muut luotto- laitokset
D41 Luottolaitoksen hallussa olevat raha- ja pääomamarkkinainstrumentit kauden lopussa ja aikana, 1000 m										
	03 Kotimaat yhteensä, kauden lopussa, CI; 1000 mk									
05	Yhteensä	102 882 515	8 011 266		5 670 941	116 564 722	29 608 505	146 173 227		
0505	Rahamarkkinavaateet	64 255 700	648 033		2 603 389	67 507 122	25 079 788	92 586 910		
050505	Valtion velkasitoumukset	18 701 220	174 929		2 074 708	20 950 857	3 597 605	24 548 462		
050510	Kuntatodistukset	499	27 897			28 396		28 396		
050515	Suomen Pankin sijoitustodistukset	22 692 069			309 895	23 001 964	9 794 554	32 796 518		
050520	Pankkien sijoitustodistukset	19 381 227			218 785	19 600 012	10 759 830	30 359 842		
050525	Muiden luottolaitosten yritystodistukset	94 046	338 699			432 745		432 745		
050530	Muut yritystodistukset	1 34 082	106 508			240 590	592 045	832 635		
050535	Omaisuuksienhoitoyhityksien velkasitoumuks	3 252 557				3 252 557	9 936	3 262 493		
050540	Rahamarkkinavelkakirjat						325 818	325 818		
050595	Muut rahamarkkinavaateet									
0510	Pääomamarkkinavaateet (pl.osakkeet)	38 626 815	7 363 233		3 067 553	49 057 601	4 528 717	53 586 318		

39

04 Kotimaat yhteensä, kauden lopussa, CI; keskiporko %

05	Yhteensä	4,81	7,96	5,42	5,06	2,55	4,55
0505	Rahamarkkinavaateet	3,17	5,06	3,23	3,19	3,09	3,18
050505	Valtion velkasitoumukset	3,38	9,00	3,25	3,42	3,00	3,41
050510	Kuntatodistukset	3,00	3,87		3,85		3,85
050515	Suomen Pankin sijoitustodistukset	2,88		3,07	2,88	3,00	2,90
050520	Pankkien sijoitustodistukset	3,26		3,24	3,26	3,00	3,21
050525	Muiden luottolaitosten yritystodistukset	3,64	3,59		3,60		3,60
050530	Muut yritystodistukset	3,11	3,59		3,32		3,10
050535	Omaisuuksienhoitoyhityksien velkasitoumuks	3,45			3,45		3,45
050540	Rahamarkkinavelkakirjat						6,00
050595	Muut rahamarkkinavaateet						
0510	Pääomamarkkinavaateet (pl.osakkeet)	7,55	8,22	7,29	7,63	9,34	7,78

SAAMISET JA KOROT

D31 Markka (A1)- ja valuuttaluotot (B1) jäljellä olevan luottotilan mukaan kauden lopussa, 1000 mk

		Laike pankit	Osuus- pankit	Siiidi: OPK- jäsen- pankit	Paikallis- osuus- pankit	Säästö- pankit	Kotimaiset pankit yhteensä	Ulkomaiset pankit	Pankit Suomessa yhteensä	Kotimaiset muut luotto- laitokset	Ulkomaiset muut luotto- laitokset
01 Yleisö yhteensä, A1 markat; 1000 mk											
05	Yhteensä	155 237 834	74 120 500			13 777 946	243 136 280	1 652 300	244 788 580		
0505	=> -3kk <= 0	3 557 558	2 054 363			64 933	5 676 854		5 676 854		
0510	> 0 <= 1kk	14 331 555	4 519 808			811 817	19 663 180	96 100	19 759 280		
0515	> 1 kk <= 3 kk	5 619 810	3 044 215			428 280	9 092 305	47 724	9 140 029		
0520	> 3 kk <= 6 kk	5 438 643	2 690 925			542 794	8 672 362	105 555	8 777 917		
0525	> 6 kk <= 9 kk	4 753 265	3 871 235			624 845	9 249 345	42 965	9 292 310		
0530	> 9 kk <= 12 kk	7 268 817	2 454 795			662 507	10 386 119	92 845	10 478 964		
0535	> 1 v <= 2 v	16 139 730	10 924 620			2 007 416	29 071 766	210 786	29 282 552		
0540	> 2 v <= 3 v	13 203 401	9 310 414			1 720 352	24 234 167	184 114	24 418 281		
0545	> 3 v <= 4 v	10 283 756	7 642 676			1 440 655	19 367 087	175 461	19 542 548		
0550	> 4 v <= 5 v	19 073 497	6 192 459			1 255 486	26 521 442	245 617	26 767 059		
0555	> 5 v	55 007 517	21 233 443			4 143 560	80 384 520	451 133	80 835 653		
0560	Ikuinen/jatkuva	396 256				12 668	408 924		408 924		
0595	Muut	164 028	181 547			62 634	408 209		408 209		
02 Yleisö yhteensä, B1 valuutat; 1000 mk											
05	Yhteensä	16 051 677	5 483			86 225	16 143 385	1 292 791	17 436 176		
0505	=> -3kk <= 0	21 845				27 996	49 841		49 841		
0510	> 0 <= 1kk	2 198 327				7 941	2 206 268	243 697	2 449 965		
0515	> 1 kk <= 3 kk	2 021 438				16 190	2 037 628	456 364	2 493 992		
0520	> 3 kk <= 6 kk	1 478 528				6 446	1 484 974	238 792	1 723 766		
0525	> 6 kk <= 9 kk	1 029 854				3 270	1 033 124	55 892	1 089 016		
0530	> 9 kk <= 12 kk	1 427 469				3 051	1 430 520	48 858	1 479 378		
0535	> 1 v <= 2 v	1 985 316	670			6 925	1 992 911	50 818	2 043 729		
0540	> 2 v <= 3 v	1 728 190				1 579	1 729 769	46 070	1 775 839		
0545	> 3 v <= 4 v	1 555 928	4 813			763	1 561 504	1 678	1 563 182		
0550	> 4 v <= 5 v	958 849				11 351	970 200	70 918	1 041 118		
0555	> 5 v	1 645 933				96	1 646 029	79 704	1 725 733		
0560	Ikuinen/jatkuva					108	108		108		
0595	Muut					509	509		509		

D31 Markka (AI)- ja valuuttaluotot (BI) jäljellä olevan luottoajan mukaan kauden lopussa, 1000 mk

03 Julkisyhteisöt yhteensä pl. valtio, AI markat, 1000 mk

05	Yhteensä	1 821 128	232 900	68 146	2 122 174	833 489	2 955 663
0505	=> -3kk <= 0	936		285	1 221		1 221
0510	>0 <= 1kk	65 160	6 574	1 404	73 138	7 002	80 140
0515	> 1 kk <= 3 kk	75 077	24 505	2 352	101 934	1 231	103 165
0520	> 3 kk <= 6 kk	83 052	7 152	2 478	92 682	7 287	99 969
0525	> 6 kk <= 9 kk	69 122	25 886	3 218	98 226	9 122	107 348
0530	> 9 kk <= 12 kk	133 281	7 202	3 108	143 591	26 848	170 439
0535	> 1 v <= 2 v	307 497	48 692	11 016	367 205	90 182	457 387
0540	> 2 v <= 3 v	141 612	31 460	8 436	181 508	57 104	238 612
0545	> 3 v <= 4 v	128 121	22 005	6 023	156 149	56 828	212 977
0550	> 4 v <= 5 v	392 840	15 776	5 593	414 209	77 453	491 662
0555	> 5 v	419 971	43 648	24 154	487 773	500 432	988 205
0560	Ikuinen/jatkuva	1 500		78	1 578		1 578
0595	Muut	2 959			2 959		2 959

04 Julkisyhteisöt yhteensä pl. valtio, BI valuutat, 1000 mk

05	Yhteensä	785 734		45	785 779	7 833	793 612
0505	=> -3kk <= 0						
0510	>0 <= 1kk	4 760			4 760		4 760
0515	> 1 kk <= 3 kk	12 101			12 101		12 101
0520	> 3 kk <= 6 kk	23 221		45	23 266	1 082	24 348
0525	> 6 kk <= 9 kk	23 393			23 393		23 393
0530	> 9 kk <= 12 kk	198 493			198 493	206	198 699
0535	> 1 v <= 2 v	145 802			145 802	6 545	152 347
0540	> 2 v <= 3 v	63 570			63 570		63 570
0545	> 3 v <= 4 v	153 657			153 657		153 657
0550	> 4 v <= 5 v	125 970			125 970		125 970
0555	> 5 v	34 768			34 768		34 768
0560	Ikuinen/jatkuva						
0595	Muut						

Täydennetyt tiedot - Kompletterade uppgifter - Supplemented figures

SAAMISET JA KOROT

D41 Luottolaitoksen hallussa olevat raha- ja pääomamarkkinainstrumentit kauden lopussa ja aikana, 1000 m

	Liike pankit	Osuus- pankit	Siitä: OPK- jäsen- pankit	Paikallis- osuus- pankit	Säästö- pankit	Kotimaiset pankit yhteensä	Ulkomaiset pankit	Pankit Suomessa yhteensä	Kotimaiset muut luotto- laitokset	Ulkomaiset muut luotto- laitokset
03 Kotimaat yhteensä, kauden lopussa, CI; 1000 mk										
05 Yhteensä	94 273 485	8 035 990			6 168 376	108 477 851	23 254 170	131 732 021		
0505 Rahamarkkinavaateet	55 652 900	554 343			3 030 636	59 237 879	18 865 529	78 103 408		
050505 Valtion velkasitoumukset	18 852 811	174 929			1 900 896	20 928 636	2 864 186	23 792 822		
050510 Kuntatodistukset	30 993	29 171				60 164		60 164		
050515 Suomen Pankin sijoitustodistukset	18 979 804	29 922			312 913	19 322 639	12 255 541	31 578 180		
050520 Pankkien sijoitustodistukset	14 611 112				816 827	15 427 939	3 131 869	18 559 808		
050525 Muiden luottolaitosten yritystodistukset	146 747	186 690				333 437		333 437		
050530 Muut yritystodistukset	32 900	133 631				166 531	299 401	465 932		
050535 Omaisuudenhoitoyhtiöiden velkasitoumuks	2 998 533					2 998 533	9 962	3 008 495		
050540 Rahamarkkinavelkakirjat							304 570	304 570		
050595 Muut rahamarkkinavaateet										
0510 Pääomamarkkinavaateet (pl.osakkeet)	38 620 585	7 481 647			3 137 740	49 239 972	4 388 641	53 628 613		

04 Kotimaat yhteensä, kauden lopussa, CI; keskkorko %

05 Yhteensä	4,90	6,60			5,67	5,07	4,07	4,89		
0505 Rahamarkkinavaateet	3,23	5,43			3,15	3,24	3,08	3,20		
050505 Valtion velkasitoumukset	3,40	9,24			3,20	3,43	3,11	3,39		
050510 Kuntatodistukset	3,01	3,29				3,15		3,15		
050515 Suomen Pankin sijoitustodistukset	2,91	3,14			3,01	2,92	2,99	2,95		
050520 Pankkien sijoitustodistukset	3,37				3,07	3,35	3,25	3,34		
050525 Muiden luottolaitosten yritystodistukset	3,31	3,75				3,55		3,55		
050530 Muut yritystodistukset	3,25	3,75				3,65	2,94	3,22		
050535 Omaisuudenhoitoyhtiöiden velkasitoumuks	3,46					3,46		3,46		
050540 Rahamarkkinavelkakirjat							3,18	3,46		
050595 Muut rahamarkkinavaateet							4,82	4,82		
0510 Pääomamarkkinavaateet (pl.osakkeet)	7,31	6,69			8,11	7,27	8,30	7,35		

VELAT JA KOROT

	Liike pankit	Osuus- pankit	Siiä: OPK- jäsen- pankit	Paikallis- osuus- pankit	Säästö- pankit	Kotimaiset pankit yhteensä	Ulkomaiset pankit	Pankit Suomessa yhteensä	Kotimaiset muut luotto- laitokset	Ulkomaiset muut luotto- laitokset
--	-----------------	------------------	-----------------------------------	--------------------------------	-------------------	----------------------------------	----------------------	--------------------------------	--	--

E31 Markka (A1)- ja valuuttatalletukset (B1) jäljellä olevan talletusajan mukaan kauden lopussa, 1000 mk

03 Julkisyhteisöt yhteensä pl. valtio, A1 markat; 1000 mk

05	Yhteensä	10 243 501	2 922 821		449 874	13 616 196	29 370	13 645 566		
0505	>0 <= 1kk	8 704 130	2 828 724		409 888	11 942 742	20 370	11 963 112		
0510	> 1 kk <= 3 kk	220 037	68 271		16 425	304 733	9 000	313 733		
0515	> 3 kk <= 6 kk	351 616	15 089		15 399	382 104		382 104		
0520	> 6 kk <= 9 kk	314 747	3 978		183	318 908		318 908		
0525	> 9 kk <= 12 kk	291 390	5 529		2 468	299 387		299 387		
0530	> 1 v <= 2 v	208 052	1 230		3 229	212 511		212 511		
0535	> 2 v <= 3 v	116 254			2 282	118 536		118 536		
0540	> 3 v <= 4 v	18 879				18 879		18 879		
0545	> 4 v <= 5 v	17 991				17 991		17 991		
0550	> 5 v	405				405		405		
0595	Muut									

04 Julkisyhteisöt yhteensä pl. valtio, B1 valuutat; 1000 mk

05	Yhteensä	367 895	11 054			378 949	1 726	380 675		
0505	>0 <= 1kk	316 818	82			316 900	1 726	318 626		
0510	> 1 kk <= 3 kk	28 966	10 972			39 938		39 938		
0515	> 3 kk <= 6 kk	6 294				6 294		6 294		
0520	> 6 kk <= 9 kk	1 415				1 415		1 415		
0525	> 9 kk <= 12 kk	2 292				2 292		2 292		
0530	> 1 v <= 2 v	3 031				3 031		3 031		
0535	> 2 v <= 3 v	3 027				3 027		3 027		
0540	> 3 v <= 4 v	3 027				3 027		3 027		
0545	> 4 v <= 5 v	3 027				3 027		3 027		
0550	> 5 v									
0595	Muut									

Pankit Suomessa

Kaikki
sektorit
yhteensäSiitit:
Asunto-
yhteisötKoti-
taloudet

G03 Asuntoluottojen korkojakautuma sektoreittain, 1000 mk ja keskikorot

01	Yhteensä	108 574 395	7 665 936	95 411 768
0101	0	197 988	5 052	126 316
0102	0>-0,999	74 605	1 077	14 956
0104	1,00-1,999	37 834	984	32 792
0106	2,00-2,999	193 581	15 264	98 984
0108	3,00-3,999	1 479 279	199 250	852 417
0110	4,00-4,999	8 252 852	1 999 362	5 117 595
0112	5,00-5,999	35 913 629	1 500 669	33 342 571
0114	6,00-6,999	44 384 116	3 550 051	38 710 083
0116	7,00-7,999	11 813 132	123 429	11 424 452
0118	8,00-8,999	2 662 065	100 633	2 464 630
0120	9,00-9,999	1 296 523	88 400	1 163 766
0122	10,00-10,999	1 079 156	68 215	944 787
0124	11,00-11,999	689 489	8 676	655 280
0126	12,00-12,999	331 175	2 007	320 837
0128	13,00-13,999	117 666	812	94 914
0130	14,00-14,999	25 155	1 406	23 084
0132	15,00-15,999	14 622	561	13 217
0134	16,00-16,999	8 357	75	7 928
0136	17,00-17,999	3 027	11	3 015
0138	18,00-18,999	146		146
0140	19,00-19,999			
0142	20,00-20,999			
0144	21,00-21,999			
0146	22,00-22,999			
0148	23,00-23,999			
0150	24,00-24,999			
0152	25,00-25,999			

Korjatut tiedot - Korrigerade uppgifter - Corrected figures

Pankit Suomessa	Luotot; Muut luot-		Luotot; Muut luot-		Luotot; Yleisö		Luotot; Julkis-		Talletuk-		Talletuk-	
	tolaitok-	set	tolaitok-	set	Yleisö	Yhteisöt	Yhteisöt	pl. valtio	setyhteisö	+julkisyh-	teisöt	Korko%
	1000 mk	1000 mk	1000 mk	1000 mk	Korko%	1000 mk	Korko%	1000 mk	1000 mk	1000 mk	1000 mk	Korko%
<i>G06 Valtuutetuotot ja valuuttatalletukset valtuutettain kauden lopussa, 1000 FIM ja keskkorot</i>												
0001	Järjestämättömät		513 366		0,99							
01	Valuutat yhteensä	604 124	4,62	17 436 178	4,84	793 566	6,48	11 876 395	3,81			
0101	USD Yhdysvaltain dollari	159 885	7,23	3 257 131	6,28	59 903	8,40	5 122 635	4,94			
0102	GBP Puna	17 349	6,41	724 864	7,01	11 515	8,39	791 095	5,39			
0103	SEK Ruotsin kruunu	16 531	4,82	1 123 809	4,52			1 177 682	4,21			
0104	NOK Norjan kruunu			141 328	4,44			246 631	2,33			
0105	DKK Tanskan kruunu			104 447	4,29			139 975	2,73			
0106	DEM Saksan markka	268 106	3,50	6 880 168	4,40	215 201	6,14	2 008 107	2,33			
0107	CHF Sveitsin frangi	10 091	2,32	687 781	3,55	143 865	7,21	461 366	1,28			
0108	NLG Alankomaiden guldenti			195 762	3,74			149 592	2,30			
0109	FRF Ranskan frangi	89 728	3,65	477 318	5,04	10 335	7,00	215 649	2,64			
0110	ITL Italian liira			22 189	7,81			88 703	6,05			
0111	BEF Belgian frangi			173 237	3,46			77 680	2,85			
0112	JPY Jeni	6 138	0,84	475 585	2,26	16 756	5,22	164 671	0,19			
0113	ATS Shillinki			95 030	4,13			78 244	2,33			
0114	ESP Espanjan peseta			89 566	6,41			66 357	4,84			
0115	ECU	14 009	4,37	543 383	6,07	88 198	7,01	391 415	3,37			
0116	CAD Kanadan dollari			27 285	3,85			206 007	2,78			
0117	GRD Drakhma							205	8,38			
0118	IEP Irlannin punta							9 770	4,59			
0119	LUF Luxemburgin frangi											
0120	PTE Portugalin escudo			746	9,48			6 764	4,85			
0121	SGD Singaporen dollari							9 615	1,99			
0122	Muut	22 287	4,06	2 416 545	4,42	247 793	5,68	464 231	3,34			

Pankit Suomessa	Luotot; Muut luot- tolaitok- set 1000 mk		Luotot; Muut luot- tolaitok- set Korko%		Luotot; Yleisö 1000 mk		Luotot; Yleisö Korko%		Luotot; Julkis- yhteisöt pl.valtio 1000 mk		Luotot; Julkis- yhteisöt pl.valtio Korko%		Talletuk- set,yleisö +julkisyh- teisöt 1000 mk		Talletuk- set,yleisö +julkisyh- teisöt Korko%	
	Luotot; Muut luot- tolaitok- set 1000 mk	Korko%	Luotot; Muut luot- tolaitok- set Korko%	Korko%	Luotot; Yleisö 1000 mk	Korko%	Luotot; Julkis- yhteisöt pl.valtio 1000 mk	Korko%	Luotot; Julkis- yhteisöt pl.valtio 1000 mk	Korko%	Talletuk- set,yleisö +julkisyh- teisöt 1000 mk	Korko%	Talletuk- set,yleisö +julkisyh- teisöt Korko%			
G06 Valuuttaluotot ja valuuttatalletukset valtuutettujen kauden lopussa, 1000 FIM ja keskkorot																
0001 Järjestämättömät			459 026	1,64												
01 Valuutat yhteensä	594 721	4,60	16 342 991	4,91	770 742	6,47	11 743 161	3,71								
0101 USD Yhdysvaltain dollari	163 196	7,26	3 985 496	6,35	59 582	8,42	5 696 576	4,43								
0102 GBP Puntia	24 592	6,72	718 206	7,18	10 886	8,52	651 736	7,10								
0103 SEK Ruotsin kruunu	38 221	2,35	1 187 364	4,71			1 260 787	3,21								
0104 NOK Norjan kruunu			132 172	4,13			269 855	2,10								
0105 DKK Tanskan kruunu			98 825	4,22			132 559	2,56								
0106 DEM Saksan markka	252 354	3,54	5 854 637	4,30			195 973	6,21								
0107 CHF Sveitsin frangi	9 359	2,15	555 904	3,20			149 364	7,22								
0108 NLG Alankomaiden guldenei			206 026	3,78				161 326	2,18							
0109 FRF Ranskan frangi	86 133	3,72	436 705	4,68			9 658	6,93								
0110 ITL Italian liira			46 787	7,74				75 467	5,63							
0111 BEF Belgian frangi			164 399	3,58				62 437	2,18							
0112 JPY Jeni	6 676	0,86	510 676	2,14			17 356	5,19								
0113 ATS Shillinki			95 536	4,26				142 668	0,22							
0114 ESP Espanjan peseta			59 505	5,73				52 113	2,60							
0115 ECU			445 548	5,69			102 146	6,63								
0116 CAD Kanadan dollari			28 215	4,00				87 000	2,49							
0117 GRD Drakhna								201	7,87							
0118 IEP Irlannin punta								10 026	5,71							
0119 LUF Luxemburgin frangi																
0120 PTE Portugalin escudo			302	9,50				12 605	4,59							
0121 SGD Singaporen dollari								8 513	2,05							
0122 Muut	14 190	4,03	1 762 265	4,26			225 777	5,61								

Pankit Suomessa	Luotot; Muut luot- tolaitok- set 1000 mk		Luotot; Muut luot- tolaitok- set Korko%		Luotot; Yleisö 1000 mk		Luotot; Yleisö Korko%		Luotot; Julkis- yhteisöt pl.valtio 1000 mk		Luotot; Julkis- yhteisöt pl.valtio Korko%		Talletuk- set,yleisö +julkisyh- teisöt Korko%	
	1000 mk	Korko%	1000 mk	Korko%	1000 mk	Korko%	1000 mk	Korko%	1000 mk	Korko%	1000 mk	Korko%	1000 mk	Korko%
G06 Valuttaluotot ja valuuttatalletukset valuuttoittain kauden lopussa, 1000 FIM ja keskkorot														
0001 Järjestämättömät			418 099	1,70										
01 Valuutat yhteensä	603 677	4,53	15 045 495	5,00	729 248	6,48	12 387 310	4,12						
0101 USD Yhdysvaltain dollari	165 560	7,27	3 476 106	6,41	50 252	8,73	5 977 116	4,81						
0102 GRP Punta	24 308	7,16	695 596	7,44	10 442	8,49	1 168 056	7,79						
0103 SEK Ruotsin kruunu	56 406	1,77	1 159 527	4,78			999 082	3,04						
0104 NOK Norjan kruunu			148 961	4,30			297 566	2,37						
0105 DKK Tanskan kruunu			113 391	4,33			153 456	2,50						
0106 DEM Saksan markka	242 812	3,53	5 685 429	4,38			182 563	6,32						
0107 CHF Sveitsin frangi	9 239	2,28	455 923	3,09			150 499	7,27						
0108 NLG Alankomaiden guldene			177 586	4,77										
0109 FRF Ranskan frangi	87 298	3,69	352 696	4,79			9 386	6,93						
0110 ITL Italian liira			46 794	7,23										
0111 BEF Belgian frangi			133 592	3,65										
0112 JPY Jeni	4 673	0,98	433 907	2,26			15 889	1,93						
0113 ATS Shillinki			95 744	4,27										
0114 ESP Espanjan peseta			59 514	5,72										
0115 ECU			326 680	6,02			94 941	6,68						
0116 CAD Kanadan dollari			22 268	4,35										
0117 GRD Drakhma														
0118 IEP Irlannin punta														
0119 LUF Luxemburgin frangi														
0120 PTE Portugalin escudo			301	7,84										
0121 SGID Singaporen dollari														
0122 Muut	13 381	4,12	1 661 480	4,59			215 276	5,65						

TUOTESELOSTE

Luotot, talletukset ja korot kuukausittain ja neljännesvuosittain

Tietoja luotoista, talletuksista ja koroista kerätään pankeilta kuukausittain ja muilta luottolaitoksilta neljännesvuosittain. Tilasto kuvaa pankkien ja muiden luottolaitosten **kotimaista** luotonantoa ja talletuksia sekä varainhankintaa raha- ja pääomamarkkinainstrumenttien avulla ja niiden hallussapitoa.

Tiedonantajat

Kotimaiset pankit ja muut luottolaitokset

(pl. kotimaisten luottolaitosten sivukonttorit ulkomailla)

Ulkomaiset luottolaitokset

(ulkomaisten pankkien ja muiden luottolaitosten sivukonttorit Suomessa)

Tilasto "**Luotot, talletukset ja korot**" korvaa pankkien kuukausitilaston ja korkotilaston, jotka vuoden 1996 loppuun saakka julkaistiin erillisinä tilastoina. Uusi tilasto on osa laajaa luottolaitoksia koskevaa viranomaisten yhteistä uudistamishanketta.

Uusi tilasto sisältää runsaasti aiemmin julkaisematonta tietoa luotonannosta, talletuksista ja koroista. Uusia ja täydentäviä tietoja ovat mm:

- Markka- ja valuuttaluottojen korot sektoreittain
- Markka- ja valuuttatalletukset ja korot sektoreittain
- Uudet markkaluotot ja korot sektoreittain
- Luotot käyttötarkoituksen mukaan (määrät ja korot)
- Hallussa olevat raha- ja pääomamarkkinainstrumentit aiempaa kattavammin
- Markkinaottolainaus ja muu varainhankinta aiempaa kattavammin
- Luottojen ja talletusten korkojakautumat pääsektoreittain

KÄSITTEITÄ JA MÄÄRITELMIÄ

Yleisö yhteensä

Yleisöön sisältyvät seuraavien sektoreiden luotot ja talletukset

Yritykset

Rahoituslaitokset (pl. pankit ja muut luottolaitokset)

Voittoa tavoittelemattomat yhteisöt

Kotitaloudet

Julkisyhteisöt yhteensä pl. valtio

Julkisyhteisöihin sisältyvät seuraavien sektoreiden luotot ja talletukset

Kunnat ja kuntayhtymät

Työeläkelaitokset

Muut julkisyhteisöt kuin valtio

Huom: Käsitteet "yleisö ja julkisyhteisöt" vastaavat virallisen tasekaavan mukaisia

käsitteitä (pl. valtio) pankkien ja luottolaitosten taseessa ja tuloslaskelmassa.

Taulukoissa 3 ja 4 luotot ja talletukset yhteensä erään sisältyvät seuraavien sektoreiden luotot ja talletukset

Muut luottolaitokset

Yleisö yhteensä

Julkisyhteisöt pl valtio

Antolainaus I

Sekkiluotot (tililuotot)

Tämä luokka sisältää kaikkien luotollisten ottolainauustilien luottolimiitistä käytetyn osan. Tähän ei sisällytetä sopimukseen perustuvan luottolimitin luvattomia ylityksiä eikä luotottoman ottolainauustilin ylityksiä.

Vekselit

Antajan eli asettajan määrämuotoinen maksuosoitus tai käytännössä lähinnä hyväksyjän antama velkasitoumus.

Velkakirjalainat (pl. valtion varoista välitetyt)

Korkotukilainat

Lainat, joista valtio maksaa luottolaitokselle korkohyvitystä käyvän koron ja asiakkaan maksaman koron erotuksena.

Muut velkakirjalainat

Tähän luokkaan sisältyvät muut velkakirjan muodossa olevat varsinaiseen antolainaustoimintaan luokiteltavat erät kuin jo erillisinä mainitut luokat "korkotukilainat" ja "valtion varoista välitetyt lainat.

Valtion varoista välitetyt

Tähän luokkaan sisältyvät ne lainat, jotka luottolaitos myöntää asiakkaalle valtion määrättyyn tarkoitukseen antamista varoista.

Antolainaus II

Osamaksusopimussaamiset

Laskusaamisten rahoitus (factoring)

Ostolaskujen rahoitus (confirming)

Luottokorttisaamiset

Muu luotonanto

Repo-ostot

Taseeseen sisältyvät velvoittavaan takaisinmyyntisitoumukseen perustuvat repo-ostot hankintahintaisina. Repo-ostot ovat tällöin luottolaitoksen luotonantoa.

Näistä; ASP-luotot

Asuntosäästöpalkkiolaina perustuu ASP-lakiin sekä ASP-korkotukilakiin. ASP-lainan pohjana on ASP-talletus ja laina myönnetään ensimmäiseen omistusasuntoon.

Rahamarkkinavaateet

Valtion velkasitoumukset

Valtion velkasitoumus on valtion (myös muun kuin Suomen Valtion) liikkeelle laskema nollakorkoinen jälkimarkkinakelpoinen haltijapaperi.

Kuntatodistukset

Kunnan liikkeelle laskema jälkimarkkinakelpoinen velkakirja.

Sijoitustodistukset

Sijoitustodistus on nollakorkoinen, jälkimarkkinakelpoinen Suomen Pankin tai talletuspankkien liikkeelle laskema haltijapaperi.

Yritystodistukset

Yritystodistus on nollakorkoinen, jälkimarkkinakelpoinen yrityksen liikkeelle laskema haltijapaperi.

Omaisuudenhoitoyhtiöiden velkasitoumukset

Omaisuudenhoitoyhtiöiden liikkeelle laskemat nollakorkoiset haltijapaperit.

Rahamarkkinavelkakirjat (taulukko D41)

Tähän luokkaan sisältyvät jälkimarkkinattomat, rahamarkkinoille tehdyt markkinahintaiset lyhytaikaiset sijoitukset (ei sisällä interbank-eriä).

Muut rahamarkkinavaateet

Pääomamarkkinavaateet (pl.osakkeet)

Joukkovelkakirjalainat

Viitelainat (benchmark-lainat)

Debentuurit

Optiolainat

Vaihtovelkakirjalainat

Muut joukkovelkakirjalainat

Ikuiset lainat

Tähän luokkaan merkitään ns. perpetuaalit eli ikuiset saamistodistukset. Perpetuaalille on tunnusomaista, että velallinen sitoutuu maksamaan tietyn, yleensä rahamarkkinakorkoihin kytketyn koron, maksamatta koskaan takaisin nimellispääomaa. Ikuinen laina on joukkolaina, jota ei lyhennetä ja jolla ei ole eräpäivää, mutta jonka korot maksetaan säännöllisesti.

Muut pääomamarkkinavaateet

Talletukset

Talletukset verollisuuskriteerin mukaan

Verottomat

Lähdeverolliset

Muut verolliset

Verottomien ja lähdeverollisten talletusten määrittelyn pohjana käytetään lakia talletusten verohuojennuksesta, tuloverolakia sekä lakia korkotulon lähdeverosta.

Verottomia talletuksia sekä lähdeverollisia voi olla vain luonnollisilla henkilöillä ja kuolinpesillä. Verottajan tulkinnan mukaan tällä hetkellä lähdeverollisia voivat olla myös perustetut mutta ei vielä rekisteröidyt yhteisöt.

Muut verolliset talletukset koostuvat pääasiassa yritysten, kuntien ja rahoituslaitosten (pl. pankit) talletuksista.

Käyttelytilit

Käyttelytileiksi kirjataan päivittäiskäytössä olevat ja asiakkaan maksuliikennettä palvelevat tilit.

Määräaikaistilit ja muut talletustilit

Määräaikaistilejä ovat pelkästään määräaikaan sidotut tilit. Sen sijaan luokkaan "muut talletustilit" luetaan mm. jatkuvat tuotto- ja sijoitustilit, joiden korko esim. määräytyy talletusajan pituuden mukaan, mutta talletusaikaa ei ole ennalta määrätty.

Velkakirjalainat (taulukko E41)

Tähän luokkaan sisältyy markkinahintainen lyhytaikainen varainhankinta rahamarkkinoilta (jälkimarkkinaton), jossa asiakas on lainanantaja ja luottolaitos on lainanottaja. Kysymyksessä ei kuitenkaan ole rahamarkkinavelkakirja.

Repomyynnit

Repo-myyneillä tarkoitetaan arvopaperikauppoja, joihin liittyy velvoittava takaisinostositoumus. Repo-myynti on luottolaitoksen varainhankintaa.

Rahamarkkinavelkakirjat (Taulukko E41)

Tähän erään kuuluvat jälkimarkkinakelpoiset velkakirjat

MUITA LUOTONANTOA JA TALLETUKSIA KUVAAVIA TILASTOJA

Luottokantatilasto neljännesvuosittain

Tilastosta käy ilmi luottojen takaisin maksamatta oleva pääoma neljänneksen lopussa sekä nostetut uudet luotot neljänneksen aikana. Tilasto sisältää rahoituslaitosten, valtion ja sosiaaliturvarahastojen markka- ja valuuttamääräisen luottokannan.

Rahoitusmarkkinoiden kuukausisarjoja

Tilastossa julkaistaan ennakkotietoina pankkien luotonannon ja talletusten määrä- korkotietoja.

Pankkien ja muiden luottolaitosten osavuositilinpäätökset, neljännesvuosittain

Tilastot sisältävät mm. pankkien ja muiden luottolaitosten tase-eriä ja taseen liitetietoja. Omina erinään esitetään mm. luotonanto-, talletus-, rahamarkkina- ja pääomamarkkinavaateet, joista oheisen julkaisun käsitteet on johdettu.

PRODUKTBEKRIVNING

Krediter, depositioner och räntor månads- och kvartalsvis

Uppgifter om krediter, depositioner och räntor samlas in av bankerna månatligen och av övriga kreditinstitut kvartalsvis. Statistiken beskriver bankernas och övriga kreditinstituts inhemska utlåning och depositioner och deras medelanskaffning med hjälp av penning- och kapitalmarknadsinstrument samt innehavet av instrumenten.

Uppgiftslämnare

Inhemska banker och övriga kreditinstitut

(exkl. inhemska kreditinstituts filialer i utlandet)

Utländska kreditinstitut

(utländska bankers och övriga kreditinstituts filialer i Finland)

Statistiken "Krediter, depositioner och räntor" ersätter den månatliga bankstatistiken och räntestatistiken, som ända till slutet av år 1996 publicerades som två statistikpublikationer. Den nya statistiken är en del av ett omfattande revideringsprojekt som gäller kreditinstitut och som är gemensamt för olika myndigheter.

Den nya statistiken innehåller mycket information som inte tidigare publicerats om utlåning, depositioner och räntor. Nya och kompletterande uppgifter är bl.a.:

- Räntor på krediter i mark och valuta efter sektor
- Räntor på depositioner i mark och valuta efter sektor
- Nya marknadskrediter och räntor efter sektor
- Krediter efter användningsändamål (belopp och räntor)
- Innehavet av penning- och kapitalmarknadsinstrument, mera täckande uppgifter än tidigare
- Inlåning på marknaden och annan medelanskaffning, mera täckande uppgifter än tidigare
- Räntefördelningen för krediter och depositioner efter huvudsektor

BEGREPP OCH DEFINITIONER

Allmänheten totalt

Allmänheten omfattar krediter och depositioner inom följande sektorer

Företag

Finansiella institut (exkl. banker och övriga kreditinstitut)

Icke-vinstsyftande institut

Hushåll

Offentliga samfund totalt exkl. staten

De offentliga samfunden omfattar krediter och depositioner inom följande sektorer

Kommuner och samkommuner

Arbetspensionsanstalter

Övriga offentliga samfund än staten

Obs! Begreppen "allmänheten och de offentliga samfunden" motsvarar begreppen i det officiella balansräkningsschemat (exkl. staten) i bankernas och kreditinstituts balans- och resultaträkning.

I posten krediter och depositioner totalt i tabellerna 3 och 4 ingår krediter och följande sektorers krediter och depositioner

Övriga kreditinstitut
Allmänheten totalt
Offentliga samfund exkl. staten

Utlåning I

Checkkrediter (kontokrediter)

Gruppen innehåller den utnyttjade delen av kreditlimiten för alla inlåningskonton med kredit. Här ingår inte otillåtna överskridningar av den avtalade kreditlimiten och inte heller överskridningar på inlåningskonton utan kredit.

Växlar

En formbunden betalningsanvisning av utställaren, dvs. i praktiken närmast skuldförbindelse som givits av acceptanten.

Skuldebrevslån (exkl. lån förmedlade av statens medel)

Räntestödslån

Lån för vilka staten betalar en räntegottgörelse till kreditinstitutet som motsvarar skillnaden mellan gängse ränta och den ränta kunden betalar.

Övriga skuldebrevslån

Gruppen innehåller övriga poster i skuldebrevsform som klassificeras som egentlig utlåning, utom de grupper som redan nämnts för sig, dvs. "räntestödslån" och "lån förmedlade av statens medel".

Lån förmedlade av statens medel

Gruppen innehåller de lån som kreditinstitutet beviljar kunder av statens medel för vissa ändamål.

Utlåning II

Avbetalningsavtalsfordringar

Finansiering av fakturafordringar (factoring)

Finansiering av inköpsfakturor (confirming)

Kreditkortsfordringar

Övrig kreditgivning

Repo-köp

Sådana omvända repor som ingår i balansräkningen, och som baserar sig på förpliktande återförsäljningsförbindelse. De omvända reporna uppges till anskaffningspris och de utgör kreditgivning från kreditinstitutets sida.

Därav BSP-krediter

Bostadssparpremielån bygger på BSP-lagen och BSP-räntestödslagen. Grunden för ett BSP-lån är en BSP-deposition och lånet beviljas för den första ägarbostaden.

Penningmarknadsinstrument

Statens skuldförbindelser

Statens skuldförbindelser är omsättningsbara innehavarpapper med nollränta, som emitterats av staten (också andra stater än finska staten).

Kommuncertifikat

Omsättningsbara innehavarpapper som emitterats av kommuner.

Bankcertifikat

Ett bankcertifikat är ett omsättningsbart innehavarpapper med nollränta, som emitterats av Finlands Bank eller en depositionsbank.

Företagscertifikat

Ett företagscertifikat är ett omsättningsbart innehavarpapper med nollränta, som emitterats av ett företag.

Egendomsförvaltningsbolags skuldförbindelser

Innehavarpapper med nollränta som emitterats av egendomsförvaltningsbolag.

Skuldebrev på penningmarknaden (tabell D41)

I den här klassen ingår kortfristiga placeringar till marknadspris, som är avsedda för penningmarknaden och som inte kan omsättas på sekundärmarknaden (inkluderar inte interbank-rater).

Övriga penningmarknadsinstrument

Kapitalmarknadsinstrument (exkl. aktier)

Masskuldebrevslån

Referenslån (benchmarklån)

Debenturer

Optionslån

Konverteringslån

Övriga masskuldebrevslån

Eviga lån

I den här gruppen antecknas s.k. perpetuella lån, dvs. eviga fordringsbevis. Kännetecknande för perpetualler är att gäldenären förbinder sig att betala en bestämd ränta, som i allmänhet är bunden till penningmarknadsräntorna, utan att någonsin betala tillbaka det nominella kapitalet. Ett evigt lån är ett masskuldebrevslån, som inte amorteras och som saknar förfallodag, men på vilket ränta betalas regelbundet.

Övriga kapitalmarknadsinstrument

Depositioner

Depositioner efter skattepliktskriterium

Skattefria

Källskattepliktiga

Övriga skattepliktiga

Lagen om skattelättnader för depositioner, inkomstskattelagen och lagen om källskatt på ränteinkomst ligger som grund för definitionen av skattefria och källskattepliktiga depositioner.

Bara fysiska personer och dödsbon kan ha skattefria och källskattepliktiga depositioner. För närvarande kan också sammanslutningar som är grundade, men inte ännu registrerade, enligt skattemyndigheternas tolkning ha källskattepliktiga depositioner.

Övriga skattepliktiga depositioner består huvudsakligen av företags, kommuners och finansiella instituts (exkl. banker) depositioner.

Dagligkonton

Som dagligkonton upptas konton som är i dagligt bruk och som används för kundens betalningsrörelse.

Tidsbundna konton och övriga depositionskonton

Tidsbundna konton är bara konton som är bundna för en viss tid. Däremot omfattar gruppen "Övriga depositionskonton" bl.a. fortlöpande avkastnings- och placeringskonton, där räntan t.ex. fastställs enligt depositionstidens längd, men där depositionstiden inte bestäms på förhand.

Skuldebrevslån (tabell E41)

Till den här gruppen förs på skuldebrev baserade kortfristiga medelanskaffningsavtal där kunden är långivare och kreditinstitutet låntagare. Avtalen gäller marknadspris och de är inte omsättningsbara. Här avses emellertid inte skuldebrev på penningmarknaden.

Reporförsäljning

Med repor avses värdepappersaffärer som är förenade med förpliktande återköpsförbindelse. Repor är en form av medelanskaffning för kreditinstitut.

Skuldebrev på penningmarknaden (tabell E41)

Posten omfattar skuldebrev som kan omsättas på sekundärmarknaden.

ÖVRIG STATISTIK SOM BESKRIVER UTLÅNING OCH DEPOSITIONER**Statistiken över kreditbeståndet kvartalsvis**

Av statistiken framgår den andel av kreditbeloppet som inte återbetalats vid kvartalets slut samt lyfta nya krediter under kvartalet. Statistiken innehåller finansiella instituts, statens och socialskyddsfonders kreditbestånd i mark och valuta.

Månadsserier över finansieringsmarknaden

I statistiken publiceras förhandsuppgifter om belopp och räntor gällande bankernas utlåning.

Bankers och övriga kreditinstituts delårsbokslut, kvartalsvis

Statistiken innehåller bl.a. bankers och övriga kreditinstituts balansposter och noter till balansräkningen. Som egna poster presenteras bl.a. utlånings-, depositions-, penningmarknads- och kapitalmarknadsinstrument. Begreppen i den bifogade publikationen har härletts ur dessa poster.

PRODUCT DESCRIPTION

Credits, deposits and interest rates, by month and quarter

Data on credits, deposits and interest rates are collected monthly from banks and quarterly from other credit institutions. The statistics describe the **domestic** lending and deposits of banks and credit institutions, as well as fund raising with, and holding of, money and capital market instruments.

Data sources

Domestic banks and other credit institutions

(excl. branches of domestic credit institutions abroad)

Foreign credit institutions

(branches of foreign banks and credit institutions in Finland)

"Credits, deposits and interest rates" replaces the monthly statistics on banks and the interest rate statistics which, up to the end of 1996, were published separately. The new statistical publication is part of an extensive revision project concerning credit institutions undertaken by joint authorities.

The new statistics contain a host of data not published before on credits, deposits and interest rates. There is new and additional data on, for example:

- Interest rates of domestic and foreign currency credits by sector
- Domestic and foreign currency deposits and interest rates by sector
- New domestic currency loans and interest rates by sector
- Loans (amounts and interest rates) by user purpose
- Better coverage than before of money and financial market instrument holding
- Better coverage than before on market borrowing and other fund raising
- Interest rate distribution of credits and deposits by main sector

CONCEPTS AND DEFINITIONS

Total public

The total public refers to the credits and deposits of the following sectors:

Non-financial corporations

Financial institutions (excl. banks and other credit institutions)

Non-profit institutions

Households

Total general government, excl. central government

The total general government refers to the credits and deposits of the following sectors:

Local government and intermunicipal authorities

Employment pension institutions

General government other than central government

N.B. The concepts "public" and "general government" correspond with the official balance sheet format concepts (excl. central government) used in the balance sheets and profit and loss accounts of banks and financial institutions.

In Tables 3 and 4, total credits and deposits contain the credits and deposits of the following sectors:

Other credit institutions

Total public

General government excl. central government

Advances I

Overdrafts (on current accounts)

This category consists of the utilised portion of overdrafts on all deposit accounts with overdraft facility. Unauthorised overdrafts exceeding the agreed overdraft limit or overdrafts on accounts without overdraft facility are not included in this category.

Bills of exchange

A bill of exchange is a payment order made out in a specified form by the drawer of the bill or, more commonly, a debt instrument issued by the drawee.

Promissory note loans (excl. loans intermediated out of government funds)

Subsidised loans

Loans which the government subsidises by compensating the credit institution for the difference between the market interest rate and the rate paid by the customer.

Other promissory note loans

This category consists of other promissory note items classifiable as ordinary lending except for those included in the separate categories of "Subsidised loans" and "Loans intermediated out of government funds".

Loans intermediated out of government funds

This category consists of loans granted by a credit institution to its customers out of funds allocated by the government for specific purposes.

Advances II

Claims in respect of hire purchase contracts

Factoring (accounts receivable financing)

Confirming (accounts payable financing)

Claims in respect of credit cards

Other lending

Repos

Refers to purchases of repos on binding resale commitments at purchase price. Repos constitute part of the credit institution's lending.

Of these; ASP loans

Government-subsidised loans for first home purchase, i.e. ASP loans, are based on the law governing the home purchase savings scheme and the law on government subsidies for first home purchases. ASP loans are based on home purchase savings, or ASP deposits, and the loans are granted for the purchase of a first home.

Money market instruments

Treasury bills

A treasury bill is zero-interest negotiable bearer instrument issued by a central government (not only that of Finland).

Local authority papers

Negotiable debt instrument issued by a local authority

Certificates of deposit

A certificate of deposit is a zero-interest negotiable bearer instrument issued by the Bank of Finland or a deposit bank.

Commercial papers

Commercial paper is a zero-interest negotiable bearer instrument issued by a company.

Debt instruments issued by asset management companies

Zero-interest bearer instruments issued by asset management companies.

Money market debt instruments (Table D41)

This category consists of non-negotiable money market debt instruments which are mainly short-term market-price investments (excl. interbank items).

Other money market instruments

Capital market instruments (excl. shares)

Bonds

Benchmark bonds

Debentures

Bonds with equity warrants

Convertible bonds

Other bonds

Perpetuals

This category consists of perpetual debt securities. It is characteristic of perpetuals that the debtor is committed to pay interest at a specific rate, usually linked to money market interest rates but not to repay the loan principal. A perpetual is a bond no part of which is repaid and which has no maturity date but which pays regular interest.

Other capital market instruments

Deposits

Deposits according to their taxation

Tax-exempt deposits

Deposits subject to withholding tax

Other taxable deposits

Classification of deposits into tax-exempt deposits and deposits subject to withholding tax is based on the law on the tax relief of deposits, the law on income tax and the law on the withholding of tax on interest income.

Only natural persons and death estates may hold tax-exempt deposits or deposits subject to withholding tax. At the moment, corporations which have been established but not yet registered may also be subject to withholding tax, according to the interpretation of the tax authorities.

Other taxable deposits consist mainly of deposits made by undertakings, local authorities and financial institutions (excluding banks).

Transaction accounts

Transaction accounts are accounts that are used daily to handle customers' payments.

Term deposits and other deposits

Term deposits consist exclusively of fixed-term deposit accounts, whereas the category "other deposits" includes revolving yield and investment accounts for which the interest rate is determined according to the length of the deposit period but the deposit term is not specified in advance.

Promissory notes (Table E41)

This category refers to such short-term funding arrangements on non-negotiable promissory notes at market prices where the customer is the lender and the credit institution the borrower. However, promissory notes under this category do not comprise money market debt instruments.

Repos

Repos are transactions by which securities are sold on binding commitment to repurchase. Repo sales are part of credit institutions' funding.

Money market debt instruments (Table E41)

This category consists of negotiable promissory notes.

OTHER STATISTICS DESCRIBING LENDING AND DEPOSITS

Quarterly statistics on outstanding credit

The statistics show outstanding loan principal at the end of the quarter and new loans drawn during the quarter. The statistics include the outstanding Finnish markka and foreign currency denominated credit of financial institutions, central government and social security funds.

Monthly series on the financing market

The statistics give advance data on the amounts and interest rates of loans granted by banks.

Quarterly interim accounts of banks and other credit institutions

The statistics contain balance sheet items and notes to the accounts of banks and other credit institutions. The statistics show as separate items outstanding credit, deposits, money and capital market instruments, for example, from which the concepts in this publication are derived.

TERMI LUETTELO

Taulukko 1. Kansainvälisiä korkoja; korot lyhytaikaisilla rahoitusmarkkinoilla kuukausittain

Taulukko 2. Kansainvälisiä korkoja; korot pitkäaikaisilla rahoitusmarkkinoilla

EU-maat

Saksa
Iso-Britannia
Ranska
Italia
Espanja
Alankomaat
Belgia
Portugali
Ruotsi
Irlanti
Tanska
Suomi
Irlanti

Muut OECD-maat

Yhdysvallat
Japani
Meksiko
Turkki
Kanada
Sveitsi
Norja
Islanti
Australia
Uusi Seelanti
Tsekin tasavalta

Dollarimääräiset (US \$)

TERMINOLOGI

Tabell 1. Internationella räntor; räntor på den kortfristiga finansmarknaden månatligen

Tabell 2. Internationella räntor; räntor på den långfristiga finansmarknaden månatligen

EU-länder

Tyskland
Storbritannien
Frankrike
Italien
Spanien
Nederländerna
Belgien
Portugal
Sverige
Österrike
Danmark
Finland
Irland

Övriga OECD-länder

Förenta Staterna
Japan
Mexiko
Turkiet
Kanada
Schweitz
Norge
Island
Australien
Nya Zeeland
Tjeckien

Eurodepositioner (US \$)

GLOSSARY

Table 1. International interest rates; rates on short-term financial market, monthly

Table 2. International interest rates; rates on long-term financial market, monthly

EU-countries

Germany
United Kingdom
France
Italy
Spain
Netherlands
Belgium
Portugal
Sweden
Austria
Denmark
Finland
Ireland

Other OECD-lands

United States
Japan
Mexico
Turkey
Canada
Switzerland
Norway
Iceland
Australia
New Zealand
Czech Republic

Euro-dollar market

eurotalletukset Lontoossa

i London

Taulukko 3. Pankkien kotimaiset markka-luotot ja -talletukset kauden lopussa; milj. mk ja keskikorot

A. Markkaluotot (Antolainaus I ja valtion varoista välitetyt lainat)

Muut luottolaitokset
Yleisö yhteensä
Yritykset
Rahoituslaitokset
Voittoa tavoittelemattomat yhteisöt
Kotitaloudet
Julkisyhteisöt (pl. valtio) yhteensä
Kunnat
Työeläkelaitokset
Muut julkisyhteisöt
Markkaluotot yhteensä

B. Markkatalletukset

Taulukko 4. Pankkien kotimaiset valuuttaluotot ja -talletukset kauden lopussa; milj. mk ja keskikorot

A. Valuuttaluotot (Antolainaus I)

Säästöpankit
Osuuspankit
Liikepankit
Ulkomaaiset pankit
Yhteensä
Luotonsaajasektorit
Muut luottolaitokset
Yleisö yhteensä
Yritykset
Rahoituslaitokset
Voittoa tavoittelemattomat yhteisöt
Kotitaloudet

Tabell 3. Bankernas inhemska lån och depositioner i mark vid periodens slut; milj. mk och medelräntor

A. Lån i mark (Utlåning I och lån förmedlade av statsmedel)

Övriga kreditinstitut
Allmänheten tillsammans
Företag
Finansinstitut
Icke vinstsyftande institut
Hushåll
Offentliga samfund exkl. staten
Kommuner
Arbetspensionsanstalter
Övriga offentliga samfund ..
Lån i mark tillsammans

B. Depositioner i mark

Tabell 4. Bankernas inhemska lån och depositioner i utländsk valuta vid periodens slut; milj. mk och medelräntor

A. Lån i utländsk valuta

Sparbanker
Andelsbanker
Affärsbanker
Utländska banker
Totalt
Kredittagaresektorer
Övriga kreditinstitut
Allmänheten tillsammans
Företag
Finansinstitut
Icke vinstsyftande institut
Hushåll

Table 3. Domestic FIM loans and deposits of banks at end of period; mill.FIM and average rate of interest

A. Markkaloans (lending I and loans intermediated out of government funds)

Other credit institutions
The public total
Non-financial corporations
Financial institutions
Non-profit institutions
Households
General Government excl. Central government
Local Government
Employment pension schemes
Other general government ...
Markkaloans total

B. Markkadeposit

Table 4. Domestic foreign currency loans and deposits of banks at end of period; mill.FIM and average rate of interest

A. Currency loans

Savings banks
Cooperative banks
Commercial banks
Foreign banks
Total
Borrower sectors
Other credit institutions
The public total
Non-financial corporations
Financial institutions
Non-profit institutions
Households

Julkisyhteisöt (pl. valtio) yhteensä Kunnat	Offentliga samfund exkl. staten Kommuner	General Government excl. Central government Local Government
Tallettajasektorit	Deponenternas sektorer	Depositors
Taulujen sarakkeet (D01, D02, D11, D12, D31, D41, E01, E31 ja E41)	Tablärernas kolumner (D01, D02, D11, D12, D31, D41, E01, E31 och E41)	Columns of the tables, (D01, D02, D11, D12, D31, D41, E01, E31 and E41)
Liikepankit Osuuspankit Siitä: OPK-jäsenpankit Paikallisuuspankit Säästöpankit Kotimaiset pankit yhteensä Ulkomaiset pankit Pankit Suomessa yhteensä Kotimaiset muut luottolaitokset Ulkomaiset muut luottolaitokset	Affärsbanker Andelsbanker Därav: ABC medlemsbanker Lokala andelsbanker Sparbanker Inhemiska banker tillsammans Utländska banker Bankerna i Finland totalt Inhemiska övriga kreditinstitut Utländska övriga kreditinstitut	Commercial banks Cooperative banks Of which: OKOBANK-member banks Local cooperative banks Savings banks Domestic banks Foreign banks Banks in Finland total Domestic other credit institutions Foreign other credit institutions
D01	Markkaluotot kauden lopussa; sektoreittain luottotyyppittäin, 1000 mk ja keskikorot	Lending in FIM at the end of period; by sector and type of credit, FIM 1000 and average interest rate
13 Yleisö yhteensä; 1000 mk	13 Allmänheten totalt; 1000 mk	13 The public total; FIM 1000
14 Yleisö yhteensä; keskikorko %	14 Allmänheten totalt; medelränta %	14 The public total; average interest rate %
23 Julkisyhteisöt yhteensä pl valtio; 1000 mk	23 Offentliga samfund totalt exkl. staten; 1000 mk	23 General government excl. central government; FIM 1000
24 Julkisyhteisöt yhteensä pl valtio; keskikorko %	24 Offentliga samfund totalt exkl. staten; medelränta %	24 General government excl. central government; average interest rate %
27 Kaikki yhteensä pl valtio; 1000 mk	27 Totalt exkl. staten; 1000 mk	27 Total excl. central government; FIM 1000
28 Kaikki yhteensä pl valtio; keskikorko %	28 Totalt exkl. staten; medelränta %	28 Total excl. central government; average interest rate %
RIVIT	RADER	ROWS
05 Kaikki yhteensä	Totalt	Total
0505 Antolainaus I	Utlåning I	Lending I
050505 Sekkiluotot (tililuotot)	Checkkrediter (kontokrediter)	Overdrafts (on current accounts)
050510 Vekselit	Växlar	Bills of exchange
050515 Velkakirjalainat	Skuldebrevslån	Promissory note loans
0510 Valtion varoista välitetyt	Lån förmedlade av statsmedel	Loans intermediated out of government funds
0515 Antolainaus II	Utlåning II	Lending II
0520 Repo-ostot	Repor	Repos

10	Näistä: ASP-luotot	Därav: BSP-krediter	Of which: ASP loans
D02	Markkaluotot kauden aikana sektoreittain luottotyyppittäin, 1000 mk ja keskikorot	Krediter i mark under perioden och kredittyp i 1000 mk och medelräntor	Lending in FIM during the period; by sector and type of credit, FIM 1000 and average interest rates
	13 Yleisö yhteensä; 1000 mk	13 Allmänheten totalt; 1000 mk	13 The public total; FIM 1000
	14 Yleisö yhteensä; keskikorko %	14 Allmänheten totalt; medelränta %	14 The public total; average interest rate %
	23 Julkisyhteisöt yhteensä pl valtio; 1000 mk	23 Offentliga samfund totalt exkl. staten; 1000 mk	23 General government excl. central government, FIM 1000
	24 Julkisyhteisöt yhteensä pl valtio; keskikorko %	24 Offentliga samfund totalt exkl. staten; medelränta %	24 General government excl. central government, average interest rate %
	27 Kaikki yhteensä pl valtio; 1000 mk	27 Totalt exkl. staten; 1000 mk	27 Total excl. central government; FIM 1000
	28 Kaikki yhteensä pl valtio; keskikorko %	28 Totalt exkl. staten; medelränta %	28 Total excl. central government; average interest rate %
05	RIVIT	RADER	ROWS
0505	Uudet yhteensä	Nya krediter, totalt	New loans, total
050505	Antolainaus I	Utlåning I	Lending I
050510	Sekkiluotot (tililuotot)	Checkkrediter (kontokrediter)	Overdrafts (on current accounts)
050515	Vekselit	Växlar	Bills of exchange
0510	Velkakirjalainat	Skuldebrevslån	Promissory note loans
0520	Valtion varoista välitetyt Repo-ostot	Lån förmedlade av statsmedel Repo	Loans intermediated out of government funds Repos
D11	Luotot käyttötarkoituksittain kauden lopussa ja ja aikana, 1000 mk ja keskikorot	Krediter efter användningssyfte vid periodens slut och under perioden i 1000 mk och medelräntor	Lending at the end and during the period by purpose, FIM 1000 and average interest rates
	01 Kauden lopussa; 1000 mk	01 Vid periodens slut; 1000 mk	01 At the end of period; FIM 1000
	02 Kauden lopussa; keskikorko %	02 Vid periodens slut; medelränta %	02 At the end of period; average interest rate %
	03 Uudet kauden aikana; 1000 mk	03 Nya under perioden; 1000 mk	03 During the period; FIM 1000
	04 Uudet kauden aikana; keskikorko	04 Nya under perioden; medelränta %	04 During the period; average interest rate %
05	RIVIT	RADER	ROWS
0505	Yhteensä	Totalt	Total
0510	Asunnot (kotitaloudet)	Bostäder (hushåll)	Dwellings (households)
0515	Asunnot (asuntoyhteisöt)	Bostäder (bostadssamfund)	Dwellings (housing corporations)
0520	Vapaa-ajan asunnot	Fritidsbostäder	Holiday residences
0525	Opinnot	Studier	Studies
	Kulut	Konsumtion	Consumption
D12	Markkaluotot kauden lopussa ja kauden	Krediter i mark vid periodens slut och under perioden	Lending in FIM at end of and during the period by

aikana toimialoitain; 1000 mk ja keskikorot	after näringgren; i 1000 mk och medelräntor	sector, FIM 100 and average interest rates
01 Kauden loppussa; 1000 mk	01 Vid periodens slut; 1000 mk	01 At the end of period; FIM 1000
02 Kauden loppussa; keskikorko %	02 Vid periodens slut; medelränta %	02 At the end of period; average interest rate %
03 Uudet kauden aikana; 1000 mk	03 Nya under perioden; 1000 mk	03 New during the period; FIM 1000
04 Uudet kauden aikana; keskikorko %	04 Nya under perioden; medelränta %	04 New during the period; average interest rate %
RIVIT	RADER	ROWS
05 Elinkeino- ja yritystoiminnan toimialat yhteensä	Näringsverksamhetens och företagsverksamhetens branscher, totalt	All business industries
0505 A Maatalous, riistatalous ja metsätalous	A Jordbruk, jakt och skogsbruk	A Agriculture, hunting and forestry
0510 B Kalatalous	B Fiske	B Fishing
0515 C Mineraalien kaivu	C Utvinning av mineral	C Mining and quarrying
0520 D Teollisuus	D Tillverkning	D Manufacturing
0525 E Sähkö-, kaasu- ja vesihuolto	E El-, gas- och värmeförbrukning	E Electricity, gas and water supply
0530 F Rakentaminen	F Byggsverksamhet	F Construction
0535 G Tukku- ja vähittäiskauppa; moottoriajoneuvojen sekä henkilökohtaisten esineiden ja kotitalouksesineiden korjaus	G Parthandel, detaljhandel; reparation av motorfordon, hushållsartiklar och personliga artiklar	G Wholesale and retail trade; repair of motor vehicles, motorcycles and personal and household goods
0540 H Majoitus- ja ravitsemistoiminta	H Hotell- och restaurangverksamhet	H Hotels and restaurants
0545 I Kuljetus, varastointi ja tietoliikenne	I Transport, magasinering och kommunikation	I Transport, storage and communication
0550 K Kiinteistö-, vuokraus- ja tutkimuspalvelut ; liike-elämän palvelut	K Fastighets-, uthyrnings- och forskningsverksamhet, företagstjänster	K Real estate, renting and research services; business activities
0555 M Koulutus	M Utbildning	M Education
0560 N Terveystiete- ja sosiaalipalvelut	N Hälsa- och sjukvård, sociala tjänster	N Health and social work
0565 O Muut yhteiskunnalliset ja henkilökohtaiset palvelut	O Andra samhälleliga och personliga tjänster	O Other community, social and personal service act.
0595 X Toimiala tuntematon/Erittelymätön	X Näringgren okänd/Ospecifierade	X Industry unknown/unspecified
D31	Krediter i mark(A1) och utländsk valuta(B1) efter den kreditittid som återstår vid periodens slut, i 1000 mk	Lending in FIM(A1) and in foreign currencies(B1) according to the remaining loan period, FIM 1000 and average interest rates
01 Yleisö yhteensä, A1 markat; 1000 mk	01 Allmänheten totalt, A1; 1000 mk	01 The public total, A1; FIM 1000
02 Yleisö yhteensä, B1 valuutat; 1000 mk	02 Allmänheten totalt, B1; 1000 mk	02 The public total, B1; average interest rate %
03 Julkisyhteisöt yhteensä pl valtio, A1 markat; 1000 mk	03 Offentliga samfund totalt exkl. staten, A1; 1000 mk	03 General government excl. central government, A1; FIM 1000
04 Julkisyhteisöt yhteensä pl valtio, B1 valuutat; 1000 mk	04 Offentliga samfund totalt exkl. staten, B1; 1000 mk	04 General government excl. central government, average interest rate %
RIVIT	RADER	ROWS
Yhteensä	Totalt	Total

0505	=> -3kk <= 0	=> -3 mån. <= 0	> -3 months <= 0
0510	>0 <= 1kk	>0 <= 1 mån.	>0 <= 1 month
0515	> 1 kk <= 3 kk	> 1 mån <= 3 mån	> 1 months <= 3 months
0520	> 3 kk <= 6 kk	> 3 mån <= 6 mån	> 3 months <= 6 months
0525	> 6 kk <= 9 kk	> 6 mån <= 9 mån	> 6 months <= 9 months
0530	> 9 kk <= 12 kk	> 9 mån <= 12 mån	> 9 months <= 12 months
0535	> 1 v <= 2 v	> 1 år <= 2 år	> 1 years <= 2 years
0540	> 2 v <= 3 v	> 2 år <= 3 år	> 2 years <= 3 years
0545	> 3 v <= 4 v	> 3 år <= 4 år	> 3 years <= 4 years
0550	> 4 v <= 5 v	> 4 år <= 5 år	> 4 years <= 5 years
0555	> 5 v	> 5 år	> 5 years
0560	Ikuinen/jatkuva	Evig/fortlöpande	Perpetual/continuous
0595	Muut	Annan	Other
D41	Luottolaitoksen hallussa olevat raha- ja pääoma-instrumentit kauden lopussa ja aikana, 1000 mk	Kreditinstitutiens innehav av penning- och kapitalmarknadsinstrument vid periodens slut och under perioden, 1000 mk	Money and capital market instruments in possession of credit institutions at end of and during the period, FIM 1000 and average interest rates
	03 Kotimaat yhteensä, kauden lopussa, C1; 1000 mk	03 Inhemiska totalt, vid periodens slut, C1; 1000 mk	03 Domestic total, at the end of period, C1; FIM1000
	04 Kotimaat yhteensä, kauden lopussa, C1; keskkorko %	04 Inhemiska totalt, vid periodens slut, C1; medelränta %	04 Domestic total, during the period, C1; average interest rate %
	RIVIT	RADER	ROWS
05	Yhteensä	Totalt	Total
0505	Rahamarkkinavaateet	Penningmarknadsfordringar	Money market instruments
050505	Valtion velkasitoumukset	Statens skuldförbindelser	Treasury bills
050510	Kuntatodistukset	Kommuncertifikat	Local authority paper
050515	Suomen Pankin sijoitustodistukset	Bankcertifikat av Finlands Bank	Certificates of deposit of Bank of Finland
050520	Pankkien sijoitustodistukset	Bankcertifikat	Certificates of deposit
050525	Muiden luottolaitosten yritystodistukset	Företagscertifikat av övriga credit institut	Commercial paper of other credit institutions
050530	Muut yritystodistukset	Övriga företagscertifikat	Other commercial paper
050535	Omaisuudenhoitoyhtiöiden velkasitoumukset	Egendomsförvaltningsbolags skuldförbindelser	Debt instruments issued by asset management companies
050540	Rahamarkkinavelkakirjat	Skuldebrev på penningmarknaden	Money market debt instruments
050595	Muut rahamarkkinavaateet	Övriga penningmarknadsinstrument	Other money market instruments
0510	Pääomamarkkinavaateet (pl.osakkeet)	Kapitalmarknadsfordringar (exkl. aktier)	Capital market instruments (excluding shares)
E01	Markkatalletukset kauden lopussa; sektoreittain tilityypeittäin 1000 mk ja keskkorot	Räntefördelningen för utlåningen i mark efter sektor, i 1000 mk och medelräntor	Deposits in FIM at end of period by type of accounts, FIM 1000 and average interest rates
	13 Yleisö yhteensä; 1000 mk	13 Allmänheten totalt; 1000 mk	13 The public total; 1000 mk

14 Yleisö yhteensä; keskkorko %
 23 Julkisyhteisöt yhteensä pl valtio; 1000 mk
 24 Julkisyhteisöt yhteensä pl valtio; keskkorko %
 27 Kaikki yhteensä pl valtio; 1000 mk
 28 Kaikki yhteensä pl valtio; keskkorko %

RIVIT

05 Kaikki yhteensä
 0505 Verottomat
 050505 Käytelytilit (ml. sekkitiilit)
 050510 24 kk tilit
 050515 36 kk tilit
 050520 Muut määräaikaistilit
 050525 Muut
 0510 Lähdeverolliset
 051005 Käytelytilit (ml. sekkitiilit)
 051010 Määräaikaistilit
 051015 Muut
 0515 Muut verolliset
 051505 Käytelytilit (ml. sekkitiilit)
 051510 Määräaikaistilit
 051515 Muut

E31 Markka(A1)- ja valuuttatalletukset (B1) jäljellä olevan talletusajan mukaan kauden lopussa, 1000 mk

01 Yleisö yhteensä, A1 markat; 1000 mk
 02 Yleisö yhteensä, B1 valuutat; 1000 mk
 03 Julkisyhteisöt yhteensä pl valtio, A1 markat; 1000 mk
 04 Julkisyhteisöt yhteensä pl valtio, B1 valuutat; 1000 mk

RIVIT

05 Yhteensä
 0505 >0 <= 1kk
 0510 > 1 kk <= 3 kk
 0515 > 3 kk <= 6 kk

14 Allmänheten totalt; medelränta %
 23 Offentliga samfund totalt exkl. staten; 1000 mk
 24 Offentliga samfund totalt exkl. staten; medelränta %
 27 Totalt exkl. staten; 1000 mk
 28 Totalt exkl. staten; medelränta %

RADER

Totalt
 Skattefria
 Dagligkonton (inkl. checkkonton)
 24 mån. konton
 36 mån. kon ton
 Övriga tidsbundna konton
 Övriga
 Källeskattepliktiga
 Dagligkonton (inkl. checkkonton)
 Tidsbundna konton
 Övriga
 Övriga skattepliktiga
 Dagligkonton (inkl. checkkonton)
 Tidsbundna konton
 Övriga

Depositioner i mark och utländsk valuta efter återstående depositionsstid vid periodens slut, i 1000

13 Allmänheten totalt, A1; 1000 mk
 14 Allmänheten totalt, B1; 1000 mk
 03 Offentliga samfund totalt exkl. staten, A1; 1000 mk
 04 Offentliga samfund totalt exkl. staten, B1; 1000 mk

RADER

Totalt
 >0 <= 1 mån
 > 1 mån <= 3 mån
 > 3 mån <= 6 mån

14 The public total; average interest rate %
 23 General government excl. central government, A1; 1000 mk
 24 General government excl. central government, average interest rate %
 27 Total excl. central government; FIM 1000
 28 Total excl. central government; average interest rate %

ROWS

Total
 Tax-exempt deposits
 Transaction accounts (incl. current accounts)
 24-month term deposits
 36 -month term deposits
 Other term deposits
 Other
 Deposits subject to withholding tax
 Transaction accounts (incl. current accounts)
 Term deposits
 Other
 Other taxable deposits
 Transaction accounts (incl. current accounts)
 Term deposits
 Other

Deposits in FIM and foreign currencies according to the remaining deposit period, FIM 1000 and average interest rates

13 The public total A1; FIM 1000
 14 The public total, B1; average interest rate %
 03 General government excl. central government, A1; FIM 1000
 04 General government excl. central government, average interest rate %

ROWS

Total
 >0 <= 1 month
 > 1 month <= 3 months
 > 3 months <= 6 months

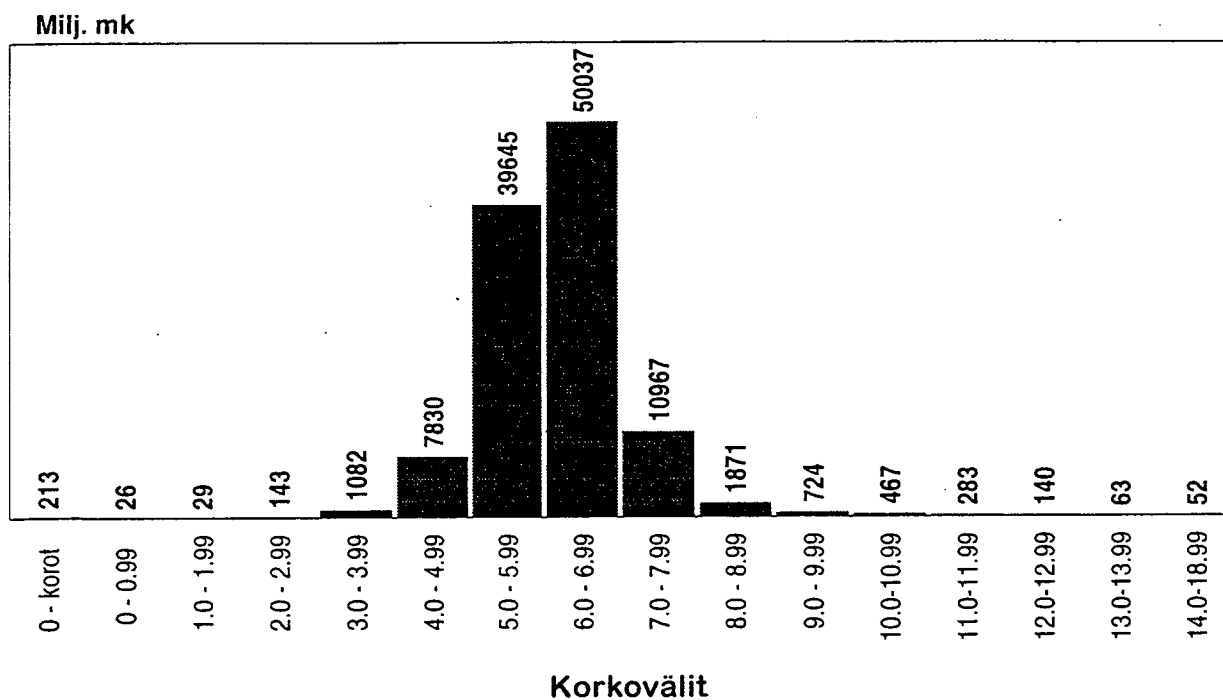
0520	> 6 kk <= 9 kk	> 6 mån <= 9 mån	> 6 months <= 9 months
0525	> 9 kk <= 12 kk	> 9 mån <= 12 mån	> 9 months <= 12 months
0530	> 1 v <= 2 v	> 1 år <= 2 år	> 1 year <= 2 years
0535	> 2 v <= 3 v	> 2 år <= 3 år	> 2 years <= 3 years
0540	> 3 v <= 4 v	> 3 år <= 4 år	> 3 years <= 4 years
0545	> 4 v <= 5 v	> 4 år <= 5 år	> 4 years <= 5 years
0550	> 5 v	> 5 år	> 5 years
0595	Muut	Övriga	Other
E41	Markkinarahoittolainaus ja muu varainhankinta kauden lopussa, 1000 mk ja keskkorot	Marknadsinlänning och övrig medelanskaffning vid periodens slut i 1000 mk och medelräntor	Market-determined deposits and other fund raising at end of period, FIM 1000 and average int. rates
03	Kotimaat yhteensä, kauden lopussa, C1; 1000 mk	03 Inhemiska totalt, vid periodens slut, C1; 1000 mk	03 Domestic total, at the end of p., C1; FIM 1000
04	Kotimaat yhteensä, kauden lopussa, C1; keskkorko %	04 Inhemiska totalt, vid periodens slut, C1; medelränta %	04 Domestic total, during the p., C1; average interest rate %
RIVIT		RADER	ROWS
05	Yhteensä	Totalt	Totalt
0505	Velkakirjalainat	Skuldebrevslån	Promissory notes
0510	Repomyyntit	Repor	Repos
0515	Rahamarkkinavaateet	Penningmarknadsfordringar	Money market liabilities
051505	Sijoitustodistukset	Bankcertifikat	Certificates of deposit
051510	Yritystodistukset	Företagscertifikat	Commercial paper
051515	Rahamarkkinavelkakirjat	Skuldebrev på penningmarknaden	Money market debt instruments
051520	Muut rahamarkkinavaateet	Övriga penningmarknadsfordringar	Other money market instruments
0520	Pääomamarkkinavaateet (pl. osakkeet)	Kapitalmarknadsfordringar (exkl. aktier)	Capital market instruments (excluding shares)
G01	Markkaluottojen korkojakautuma sektoreittain, 1000 mk ja keskkorot	Räntefördelningen för utlåningen i mark efter sektor, i 1000 mk och medelräntor	Interest distribution of lending in FIM by sector, FIM 1000 and average interest rate
G02	Järjestämättömien markkaluottojen korkojakautuma sektoreittain, 1000 mk ja keskkorot	Räntefördelningen för oreglerade markkrediter efter sektor, i 1000 mk och medelräntor	Interest distribution of nonperforming assets in FIM by sector, FIM 1000 and average interest rate
G05	Markkaottolainauksen korkojakautuma sektoreittain, 1000 mk ja keskkorot	Räntefördelningen för inlånningen i mark efter sektor, i 1000 mk och medelräntor	Interest distribution of deposits in FIM by sector, FIM 1000 and average interest rate
	Sarakkeet (G01, G02 ja G05)	Kolumner (G01, G02 ja G05)	Columns (G01, G02 ja G05)
	Muut luottolaitokset	Övriga kreditinstituit	Credit institutions
	Yleisö yhteensä	Allmänheten totalt	The public total
	Julkisyhteisöt pl valtio	Offentliga samfund totalt exkl. staten	General government excl central government

G03	Asuntoluottojen korkojakautuma sektoreittain, 1000 mk ja keskikorot	Räntefördelningen för bostadskrediter efter sektor, i 1000 mk och medelräntor	Interest distribution of housing loans by sector, FIM 1000 and average interest rate
	Kaikki sektorit yhteensä Asuntoyhteisöt Kotitaloudet	Alla sektorer tillsammans Bostadssamfund Hushåll	All sectors Housing corporations Households
	RIVIT (G01-G05)	RADER(G01-G05)	ROWS(G01-G05)
	Yhteensä	Totalt	Totalt
	0	0	0
	0> -0,999	0> -0,999	0> -0,999
	1,00-1,999	1,00-1,999	1,00-1,999
	2,00-2,999	2,00-2,999	2,00-2,999
	3,00-3,999	3,00-3,999	3,00-3,999
	4,00-4,999	4,00-4,999	4,00-4,999
	5,00-5,999	5,00-5,999	5,00-5,999
	6,00-6,999	6,00-6,999	6,00-6,999
	7,00-7,999	7,00-7,999	7,00-7,999
	8,00-8,999	8,00-8,999	8,00-8,999
	9,00-9,999	9,00-9,999	9,00-9,999
	10,00-10,999	10,00-10,999	10,00-10,999
	11,00-11,999	11,00-11,999	11,00-11,999
	12,00-12,999	12,00-12,999	12,00-12,999
	13,00-13,999	13,00-13,999	13,00-13,999
	14,00-14,999	14,00-14,999	14,00-14,999
	15,00-15,999	15,00-15,999	15,00-15,999
	16,00-16,999	16,00-16,999	16,00-16,999
	17,00-17,999	17,00-17,999	17,00-17,999
	18,00-18,999	18,00-18,999	18,00-18,999
	19,00-19,999	19,00-19,999	19,00-19,999
	20,00-20,999	20,00-20,999	20,00-20,999
	21,00-21,999	21,00-21,999	21,00-21,999
	22,00-22,999	22,00-22,999	22,00-22,999
	23,00-23,999	23,00-23,999	23,00-23,999
	24,00-24,999	24,00-24,999	24,00-24,999
	25,00-25,999	25,00-25,999	25,00-25,999
G06	Valuuttaluotot ja valuuttatalletukset valuuttoittain kauden lopussa, 1000 FIM ja keskikorot	Valutakreditter och valutadepositioner efter valuta vid periodens slut i 1000 FIM och medelräntor	Foreign currency lending and deposits by foreign currency, FIM 1000 and average interest rates

Luoto; Muut luottolaitokset, 1000 mk	Lån; Övriga kreditinstitut, 1000 mk	Loans; Other credit institutions, 1000 mk
Luoto; Muut luottolaitokset, korko %	Lån; Övriga kreditinstitut, ränta %	Loans; Other credit institutions, interest rate %
Luoto; Yleisö, 1000 mk	Lån; Allmänheten, 1000 mk	Loans; The public, 1000 mk
Luoto; Yleisö, korko %	Lån; Allmänheten, ränta	Loans; The public, interest rate %
Luoto; Julkisyhteisöt pl.valtio, 1000 mk	Lån; Offentliga samfund exkl.staten, 1000 mk	Loans; General government excl. central g., 1000 mk
Luoto; Julkisyhteisöt pl.valtio, korko %	Lån; Offentliga samfund exkl.staten, ränta %	Loans; General government excl. central g., interest rate %
Talletukset; Yleisö+julkisyhteisöt, 1000 mk	Depositioner; Allmänheten+offentliga samfund, 1000 mk	Deposits; The public+general government, 1000 mk
Talletukset; Yleisö+julkisyhteisöt, korko %	Depositioner; Allmänheten+offentliga samfund, ränta %	Deposits; The public+general government, interest rate %
RIVIT	RADER	ROWS
Järjestämättömät	Oreglerade	Nonperforming assets
Valutat yhteensä	Valutat totalt	All currencies
USD Yhdysvaltain dollari	USD US-dollar	USD US dollar
GBP Punta	GBP engelskt pund	GBP Pound sterling
SEK Ruotsin kruunu	SEK svensk krona	SEK Swedish krona
NOK Norjan kruunu	NOK norsk krona	NOK Norwegian krona
DKK Tanskan kruunu	DKK dansk krona	DKK Danish krona
DEM Saksan markka	DEM tysk mark	DEM Deutschemark
CHF Sveitsin frangi	CHF schweizisk franc	CHF Swiss franc
NLG Alankomaiden guldeni	NLG nederländsk guldén	NLG Dutch guilder
FRF Ranskan frangi	FRF fransk franc	FRF French franc
ITL Italian liira	ITL italiensk lira	ITL Italian lira
BEF Belgian frangi	BEF belgisk franc	BEF Belgian franc
JPY Jeni	JPY japansk yen	JPY Japanese yen
ATS Shillinki	ATS österrikisk schilling	ATS Austrian schilling
ESP Espanjan peseta	ESP spansk peseta	ESP Spanish peseta
ECU	ECU ecu	ECU Ecu
CAD Kanadan dollari	CAD kanadensisk dollar	CAD Canadian dollar
GRD Drakhma	GRD grekisk drakma	GRD Greek drachma
IEP Irlannin punta	IEP irländskt pund	IEP Irish pound
LUF Luxemburgin frangi	LUF luxemburgsk franc	LUF Luxembourg franc
PTE Portugalin escudo	PTE portugisisk escudo	PTE Portuguese escudo
SGD Singaporen dollari	SGD Singaporiansk dollar	SGD Singapore dollar
Muut	Övriga	Others

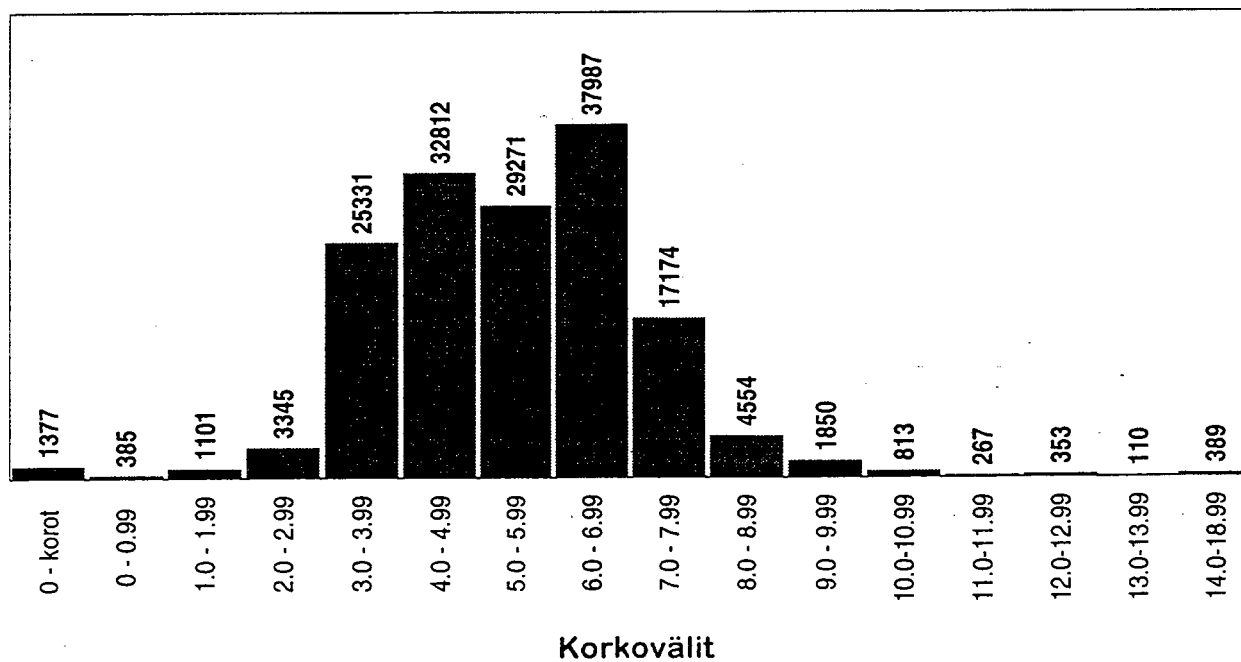
Asuntoluottojen korkojakautuma 31.12.1997

(Pankkien myöntämät, nostetut asuntoluotot)



Kulutus- ja muiden markkaluottojen korkojakautuma 31.12.1997, milj. mk

(Pankkien markkaluotot yhteensä (pl. asuntoluotot))




SVT Suomen virallinen tilasto
Finlands officiella statistik
Official Statistics of Finland

Rahoitus 1998:14
Finansiering
Financing

Lisätietoja – Förfrågningar:

Matti Virkkunen (09) 17343550
Jyri Riitsalu (09) 17343630

Markkaluotot ja markkatalletukset sektoreittain 31.12.1997, milj. mk



(1) Voittoa tavoittelemattomat yhteisöt, (2) Julkisyhteisöt pl. valtio yhteensä