

SUOMENMAAN VIRALLINEN TILASTO.



XVIII.

TEOLLISUUS-TILASTOA.

8.

VUODELTA 1891.

Jälkimmäinen osa.

Tehtaita ja Käsitönlaitoksia.



HELSINKI,
SUOMALAISEN KIRJALLISUUDEN SEURAN KIRJAPAINOSSA,
1893.

Sisällys:

	Siv.
Johdanto	I.
Vuoriviljelys, Tehdas- ja Käsityö-teollisuus luokittain järjestettyinä	IX.
Classification de l'exploitation industrielle des mines, des fabriques et des métiers	XIV.
I. Yleinen katsahdus Tehdas- ja Käsityö-teollisuuteen	1.
II. " " " " jokaisessa Suomen läänissä	5.
III. " " " " Suom. kaupungeissa ja kauppaloissa	6.
IV. " " " " Suomen kihlakunnissa	8.
V. Katsahdus Suomen Tehdas- ja Käsityö-teollisuuteen	11.
VI. Luettelo Tehtaista ja Käsityö-laitoksista, jaettuina kaupungeissa ja kihlakunnissa	97.
VII. Osoitus vuoden 1890 kuluessa perustetuista teollisuuslaitoksista	212.
VIII. Luettelo vuoden 1891 kuluessa perustetuista teollisuuslaitoksista	213.
IX. Höyrykoneitten luku sekä niiden voima, jaettuna joka läänille	214.
X. " " " " " " eri teollisuuksille	214.
XI. Taulu, osoittava ulkomaalaisten ammattilaisten ja työntekijäin lukumäärää maamme kaupungeissa v. 1891	215.
XII. Taulu, osoittava ulkomaalaisten ammattilaisten ja työntekijäin lukumäärää maamme kihlakunnissa v. 1891	217.
XIII. Lyhyt kertomus tapahtuneista tapaturmista	218.
XIV. Lyhyt kertomus apurahastoista ja muista hyväntekeväisyyslaitoksista	222.



Huolimatta maamme taloudellisen aseman kieltämättömästä huonontumisesta, jota jo vuonna 1891 saattoi huomata, on kuitenkin teollisessa tuotannossa edelliseen vuoteen verraten lisääntymistä edelleenkin huomattavana. Esillä olevassa teollisuustilaston osassa käsiteltyjen työpaikkojen luku nousee, näet, 5,768:saan 50,394 työntekijällä ja tuotannon arvo tekee 148,888,945 mk, jota vastoin vastaavat luvut vuonna 1890 tekivät 5,551, 49,137 ja 141,748,290. Lisäys tuotannon arvossa teki siis v. 1891 7,140,655 mk eli 5^o/_o, kun se edellisenä vuonna teki 7,846,257 mk eli 6^o/_o. Eri teollisuuden haaroja lähemmin tarkastaessa huomaa kuitenkin, että yllämainittua lisääntymistä, mikäli se koskee varsinaista teollista tuotantoa, täytyy melkoisesti supistaa. Suurin lisäys tuotannon arvossa tulee, näet, kauppamyllöjen osalle *) joiden tuotanto-arvo vuonna 1891 on arvattu 4,054,458 markaksi, joka summa on 2,527,094 mk enemmän kuin edellisenä vuotena, jolloin tuotanto-arvo teki 1,527,364 mk. Tällä karttumisella on ollut kaksi syytä. Vuonna 1890 oli maamme suurin höyrymylly nim. Waasan höyrymylly ollut käymättä myllyä kohdanneen tulipalon johdosta, mutta vuonna 1891 jälleen pantu käymään; myllyn tuotanto-arvo nousi viimeainittuna vuonna 1,401,370 m:kkään. Samaan aikaan maamme itäisimpiä osia kohdannut kato vaikutti sen, että viljantuonti kasvoi, joka käy ilmi siitä, että Oulun ja Kuopion läänien kauppamyllöjen tuotanto-arvo kohosi 1,315,999 markasta, joka oli vuoden 1890 tuotanto-arvo, 2,057,294 m:kkään nyt puheena olevana vuonna, siis 741,295 markalla eli 56^o/_o. — Teollisuustilastossa lueteltujen meijerien **) tuotanto-arvo v. 1891 ilmoitetaan 5,366,479 markaksi, edellisenä vuotena 4,922,793 markaksi, — lisääntyen siis 443,686 markalla. Jos vähennetään tuotanto-arvon lisääntyminen näiden kahden tuotannonhaaran alalla ylempänä mainitusta yleisestä lisääntymisestä, jää siis muun teollisuuden osaksi 4,069,875 markan suuruinen lisäys.

Teollisen tuotannon arvon lisäys tulee kokonaan maamme kaupunkien osaksi, jota vastoin se maaseuduilla on vähentynyt vuoden 1890 tuotannon arvosta eli 62,278,521 markasta 61,897,207 markkaan. Missä määrin tämä vähentyminen riippuu supistetusta tuotannosta eli halvemmista hinnoista käy varmasti päättämisen ainoastaan eri teollisuuden haaroja yksitellen tarkastamalla. Mutta se seikka, että työpaikkojen ja työmiesten luku on maaseuduilla hiukan karttunut, viittaa siihen, että hintojen laskeutuminen on pääasiallisesti vaikuttanut tuon arvon alennuksen.

*) Kuten jo teollisuustilaston edellisissä vuosikerroissa on huomautettu, mainitaan ainoastaan kauppamyllöjen s. o. sellaisten myllöjen tuotannon arvo, jotka jauhavat yksityisen varastoa varten, jota vastoin tullia vastaan yleisön jauhoja jauhattavien myllöjen tuotanto-arvoa ei ole mainittu.

**) Keisarillisen Senaatin päätöksen mukaan eivät meijerit vuodesta 1893 enää tule kuulumaan teollisuustilastoon, vaan Maanviljelyshallituksen tilastollisiin tiedonantoihin.

Mitä taas maan eri osiin tulee, on kahdessa läänissä, Hämeen ja Wiipurin lääneissä, teollinen tuotanto-arvo vähentynyt, mutta kaikissa muissa kasvanut. Sekä ehdottomasti että suhteellisestikin on tuo kasvaminen ollut suurin Uudenmaan läänissä, jossa se on 3,899,780 markkaa eli 13 %.

Viimeksi ilmestyneessä maamme teollisuustilaston vuosijulkaisussa on annettu lyhyt yleissilmäys teollisuuden kehitykseen viisivuotiskaudella 1886—1890. Vuotuinen keskimäärä tältä ajanjaksolta, mitä esillä olevassa teollisuustilaston osassa mainittuihin työpaikkoihin tulee, oli 5,113 työpaikkaa, joissa oli 40,674 työntekijää ja tuotannon arvo nousi 115,829,702 markkaan. Näihin keskilukuihin verraten on siis vuonna 1891 lisäys ollut 685 työpaikkaa, eli 13 %, 9,720 työntekijää, eli 24 %, ja tuotanto-arvo kasvanut 33,059,243 markalla, eli 28 %.

Eri teollisuushaarojen suhteen ansaitsevat erityistä mainitsemista seuraavat suhteet:

IV ryhmä: Kiviteollisuus. Kun ei ole onnistuttu saada maamme suurimmasta kiviteollisuuslaitoksesta tilastollisia tietoja vuodelta 1891, jonka tähden 1890 vuoden numerot ovat tähän otetut, kadottaa vertailu *kivenhakkauslaitosten* viime- ja tämänvuotisen toiminnan välillä kaiken merkityksensä. Mainittakoon tässä kuitenkin että tällä teollisuuden alalla työskentelevien työmiesten luku on arvattu 559:ksi ja valmistus-arvo 619,692 markaksi. Missä määrässä tätä työtä tehdään vientiä varten, käy selville siitä, että samana vuonna vietiin maasta valmistamatonta kiveä: graniittia, vuolukiveä y. m. 165,114 markan arvosta, melkein yksinomaan Wenäjälle, ja siitä noin 90 % meritse ja loput suurimmaksi osaksi Laatokan yli; lohottua katukiveä sekä muulla tavoin valmistettua kiveä 164,503 markan edestä, ja siitä summasta Wenäjälle 159,525 markan arvosta.

Tiilitehtaat ovat ainoat tässä ryhmässä, jotka osottavat alennusta valmistusarvossa, nimittäin 2,058,982 markasta edellisenä vuonna 1,934,283 markkaan; työntekijäinkin luku on näissä tehtaissa laskennut 2,788:sta 2,754:ään. Että todellinen väheneminen tuotannossa on tapahtunut käy selville valmistusmääristäkin, vaikka niitä ei ole voitu numeroilla tarkkaan ilmaista syystä, että joukko pienempiä tiilitehtaita on laiminlyönyt lähettää asianomaisia tietoja. Erityisilmoituksia lähemmin tarkastaessa huomaa, että väheneminen tulee suuremmassa määrässä Uudenmaan ja Hämeen läänien sekä myös Wiipurin läänin osalle, jota vastoin muutamissa muissa lääneissä tuotanto on lisääntynyt. Tämä seikka johtuu siis selvästi siitä seisahduksesta rakennustoimessa Helsingissä, josta — vaikka se oikeastaan vasta v. 1892 alkoi — oireita jo vuonna 1891 alkoi tuntua.

Kaakeli-, fajanssi- ja porsiinitehtaita työskenteli tänä vuonna 10 (9)*) 619 (607) työntekijällä ja niiden valmistusarvo teki 1,430,661 (1,404,817) mk. Näiden tuotteiden vienti teki 1891: kaakelin 121,470 sekä fajanssien ja porsiinien 141,991 markan arvosta, eli yhteensä 263,461 mk, kaikki, paitsi 306 markan edestä, Wenäjälle. Tämä teollisuuden haara työskentelee siis pääasiallisesti kotimaista tarvetta varten, jota se ei kuitenkaan tyydytä, koska samana vuonna tuotiin maahan porsiini- ja fajanssitavaroita 470,983 markan edestä, josta 230,772 markan arvosta Wenäjältä.

Lasitehtaatkin, joiden luku oli 14 (15), 847 (918) työntekijällä ja 2,042,551 (1,958,955) markan valmistusarvolla, osottavat valmistusarvon hiukan lisääntyneen,

*) Numerot sulkujen sisällä merkitsevät tässä niinkuin edeskinpäin vastaavia lukuja vuonna 1890.

jota vastoin tehtaiden samoin kuin työntekijäinkin lukumäärä on vähentynyt. Työntekijäin luvun vähentyminen johtuu etupäässä valmistusmäärän supistamisesta eräässä suuressa pullotehtaassa Wiipurin läänissä. — Suomen lasiteollisuus työskentelee huomattavassa määrässä ulosvientiä varten; vuonna 1891 vietiin, näet, ulkomaille pulloja 974,219 markan edestä, ikkunalasia 341,415 markan edestä ja muuta lasitavaraa 23,010 markan edestä; kaikkiaan 1,338,714 markan edestä, melkein yksinomattain Wenäjälle. 1890 oli vienti vieläkin suurempi, oltuaan lähinnä edellisenä vuonna tasaisesti nousemassa. Lasitavaroita tuotiin samana vuonna 774,927 markan arvosta (Wenäjältä 201,308 m.kkaa), josta viheriää pullolasia 11,226 markan, ruutulasia 70,066 markan, kuvastimia ja kuvastinlasia 123,500 markan, ja muita lasiteoksia 528,407 markan arvosta.

V ryhmä: Kemiallinen teollisuus. Tässä ryhmässä on pääasiallisesti saippua-tehtailla huomattavampi sija ja niiden tuotanto on myös viime vuonna ollut tasaisesti kasvamassa. Niitä oli 5:si 46 työntekijällä ja 748,033 markan valmistusarvolla. Valmistus tapahtuu melkein yksinomattain kotimaista tarvetta varten; saippuaa oli nimittäin viety maasta ainoastaan 5,400 markan arvosta, jota vastoin hajuttoman saippuan ja suovan tuontiarvo nousi 115,905 markkaan sekä hajusaippuan ja saippua-jauheen tuontiarvo 29,267 markkaan.

Asfaltin enentynyttä merkitystä, etenkin rakennusteollisuuden alalla, todistaa se, että 2 *asfalttitehtaan*, joissa oli 164 työmiestä, valmistusarvo nousee 742,300 markkaan. Aivan tarkkaan ei nämät numerot kuitenkaan osota tämän teollisuudenhaaran tuotantoa, koska mainitut kaksi tehdasta toimittavat myös kattohuovan asfaltteerausta ja toiselta puolen useat kattohuopatehtaat tekevät muitakin asfaltteeraustöitä.

Tulitikkutehtaat, jotka yksinomattain ovat työskennelleet kotimaista tarvetta varten, ilman että tulitikkujen tuontia eli vientiä olisi ollut, eivät tietysti voi valmistusarvossa, niin kauvan kuin tätä suhdetta kestää, osottaa huomattavampia muutoksia. Näitä tehtaita oli 14 ja niissä 594 työntekijää ja valmistusarvo 582,263 markkaa.

VI ryhmä: Nahkateollisuus. *Nahkaparkkioita* oli 615 (588), joiden työmieluku oli 2,035 (1,974) ja valmistusarvo 9,965,807 (9,875,283) markkaa, ja niistä 3 (3) tehtaan tapaan käytettyä 325 (322) työntekijällä ja 3,251,800 (3,693,400) markan valmistusarvolla. Näyttää siis siltä kuin käsityöntapaisten parkkioiden tuotantomäärä olisi lisääntynyt sen sijaan kuin nahkatehtaiden laita olisi aivan päinvastainen. On kuitenkin huomattava, että tiedot maaseuduilla löytyvistä parkkioista ovat jokseenkin epävarmat, valmistusarvon suhteen etenkin, koska sangen yleisesti parkittavat nahat eli vuodat ovat pitäjäläisten omia, jonka tähden raaka-aineen arvo joskus sisältyy brutto-valmistusarvoon, joskus ei. Mitä nahkatehtaiden tuotannon vähentymiseen tulee, näyttää se pääasiallisesti riippuvan huonontuneesta menekistä Wenäjälle ja siitä johtuneesta vähentyneestä viennistä sinne. Vuonna 1891 teki nahan vienti Wenäjälle 1,838,470 markkaa ja maahan tuotiin 638,367 markan edestä, siitä Wenäjältä 424,904 markan arvosta.

Satulateollisuutta edustaa 81 (85) verstasta, joissa on ollut 459 (550) työntekijää ja valmistusarvo noussut 904,799 (1,069,029) markkaan, siihen luettuna 1 (1) tehdas 235 (333) työntekijällä ja 607,500 (708,000) markan valmistusarvolla. Tämä teollisuus osottaa siis läpeensä vähentymistä tuotannossa, arvattavasti maassa valitsevan rahan puutteen johdosta. Mainittavasti ei satulatöitä ole viety maasta,

jota vastoin niiden tuonti on noussut 174,620 markkaan, melkein kaikki Wenäjältä.

VII ryhmä: Kutomateollisuus. Omituista kyllä osottaa tämä ryhmä läpeensä, huonontuneesta taloudellisesta tilasta huolimatta, lisääntymistä tuotannossa.

Pumpuli-teollisuuslaitosten luku oli 6 (6) 4,266 (4,231) työntekijällä ja valmistusarvo 14,915,934 (14,517,926) markkaa. Vienti, yksinomattain Wenäjälle, oli pysynyt jokseenkin samalla asteella kuin edellisenä vuotena. Sitä vastoin on pumpulikankaiden tuonti kasvanut 811,000:sta 913,000 kilogrammaan, mutta lankojen tuonti taas vähennyt 580,000:sta 436,000 kiloon. Maasta vietyjen pumpuliteosten arvo teki vuonna 1891 2,738,112 markkaa, josta 2,300,609 markkaa kankaista, jota vastoin maahan tuotujen tavarain arvo nousi 5,591,308 (Wenäjältä 3,468,495) markkaan, josta kankaiden osalle tulee 4,000,564 (Wenäjältä 3,291,222) markkaa.

Villateollisuuslaitoksia oli 17 (16), joissa oli 933 (829) työntekijää ja valmistusarvo nousi 3,480,264 (3,093,269) markkaan. Mainittavampaa vientiä ei ollut. Sitä vastoin on villalankoja tuotu maahan 976,940 (Wenäjältä 1,913) ja villakankaita 7,095,613 (Wenäjältä 2,379,559) markan arvosta. Edelliseen vuoteen verraten oli villalankojen tuonti vähentynyt 189,000:sta 178,000 kiloon, vaan villakankaiden tuonti kasvanut 550,000:sta 579,000 kiloksi. Vaikka maamme villateollisuuslaitosten tuotanto on lisääntynyt enemmän kuin kaksinkertaisesti viimeisinä viitenä vuotena, tarjoo kotimainen tarve siis vielä runsasta alaa niiden kehitykselle.

Maamme ainoassa *liina-teollisuuslaitoksessa* oli 1,151 (1,070) työntekijää ja valmistusarvo nousi 3,020,000 (2,900,000) markkaan. Liinatavarat ovat tuontia koskevissa tulliluetteloissa yhdistetyt muihin tekstiiliteollisuuden tuotteisiin, pumpulitavarat poisluettuna, joten ei voi saada aivan tarkkoja numeroita näiden viennin suhteen. Mutta kun, niinkuin jo on mainittu, villatavaroita viedään ulos ainoastaan vähässä määrässä, käy olettaminen, etteivät tulliluetteluihin merkityt numerot muista paitsi pumpulitavaroista ole paljonkaan korkeammat kuin liinatavaroiden vienti. Siinä tarkoituksessa arvataan lankojen vienti 505,504 markaksi, miltei kaikki Wenäjälle, ja kankaiden 1,909,302 (Wenäjälle 1,793,608) markaksi. Tuonti taas teki: lankoja 454,015 (Wenäjältä 423,627) markkaa sekä kankaita 617,453 (Wenäjältä 205,947) markkaa. Vienti oli hiukan lisääntynyt edellisestä vuodesta, mutta tuonti ainoastaan hiukan muuttunut.

Verka(trikoo-)tehtaita oli 5 (5) 223 (228) työntekijällä ja nousi niiden valmistusarvo 658,409 (646,407) markkaan.

Ylipäätään näytävät luetellut numerot osottavan että tekstiilitehtaiden tuotteiden käyttäminen on maassamme vuonna 1891 yhä lisääntynyt. Saanee otaksua kotiteollisuudenkin tällä alalla yht'aikaa vaurastuneen.

VIII ryhmä: Paperiteollisuus. *Puuhiomain* luku oli 13 (15) ja niissä työskenteli 1,050 (1,085) työntekijää ja valmistusarvo nousi 2,741,069 (3,519,174) markkaan; *selluloosatehtaita* oli 5 (6) 252 (269) työntekijällä ja 1,193,973 (1,451,545) markan valmistusarvolla; *pahvi- ja kattohuopatehtaita* 11 (11) 191 (206) työmiehellä ja 950,707 (1,081,113) markan valmistusarvolla sekä *paperitehtaita* 11 (9) 1,836 (1,740) työntekijällä ja 6,897,828 (6,831,156) markan valmistusarvolla. Melkoinen arvomäärän väheneminen on siis tapahtunut paperiteollisuuden tuotannossa, nähtävästi enemmän huonontuneiden hintojen kuin varsinaisesti supistetun tuotteliaisuuden seurauksena. Että etenkin menekki Wenäjälle on tänä vuonna

ollut huonompi kuin edellisenä käy selville siitä, että paperitavaraa on viety entistä enemmän ulkomaille. Niinpä vietiin puuvanuketta Wenäjälle 10,984 (13,814) tonnia ja ulkomaille 2,039 (579) tonnia sekä paperia, pahvi- ja paperitöitä Wenäjälle 14,330 (15,090) tonnia ja ulkomaille 5,778 (5,064) tonnia. Ulkomainen puuvanukkeen vienti nousi korkeammalle kuin minäkään edellisenä vuonna, jota vastoin pahvin ja paperin vienti oli korkeimmillaan kohta 1888 vuoden jälkeen, jolloin se teki 7,038 tonnia. Paperituotteiden: paperivanukkeen, pahvin ja cellulosan vientiarvo teki 2,860,466 (Wenäjälle 2,214,159) markkaa sekä paperin 5,723,040 (Wenäjälle 4,582,106) markkaa.

Tapettitehtaita oli 2 (2), joissa oli 46 (48) työntekijää, ja valmistusarvo 333,900 (345,000) markkaa. Tapettien vienti teki 41,438 markkaa, kaikki Wenäjälle; tuonti 66,047 (Wenäjältä 21,131) markkaa.

IX ryhmä: Puuteollisuus. Tänä vuonna oli toiminnassa 355 (341) sahaa, joiden työmiesmäärä nousi 10,225 (10,578) henkeen ja tuotantoarvo 33,256,697 (33,913,429) markkaan. Valmistusmäärä teki 319,530 (312,506) Strtia, joista 2,259 (4,385) Strtia koivua, ja on siihen käytetty, paitsi koivupuita, 11,641,294 (11,344,517) sahatukkaa. Valmistusarvon väheneminen riippuu siis tässä huonommista hinnoista, kun sitä vastoin valmistusmäärä on hiukan kasvanut.

Höyry-nikkarin-verstaita oli 13 (13), joissa oli 635 (503) työntekijää ja valmistusarvo 1,567,084 (1,297,737) markkaa. Muita nikkarin-verstaita löytyi 210 (205) 797 (815) työntekijällä ja 764,255 (820,378) markan valmistusarvolla. Nikkarin- ja sorvarintöiden vienti teki 117,168 (Wenäjälle 113,844) markkaa, tuonti 539,989 (Wenäjältä 337,420) markkaa.

Rikmarullatehtaita oli 3 (2), joissa oli 349 (222) työntekijää ja valmistusarvo nousi 602,600 (536,000) markkaan.

X ryhmä. Ravinto- ja nautintoaine-teollisuus. Maamme kahdessa sokeritehtaassa on tänä vuonna työskennellyt 240 (231) henkeä ja on niiden tuotanto tehnyt 7,148,965 (6,372,934) kiloa sokeria ja siirappia, 7,453,499 (6,019,350) markan arvosta. Niin suuri tuotannon lisääntyminen ei tietysti voi olla seurauksena ainoastaan kasva-
neesta tarpeesta, vaan täytyy sen johtua vähentyneestä maahan tuonnista. Ja toden teolla onkin vuonna 1891 tuotu maahan ainoastaan 6,466,000 (Wenäjältä 479,000) kiloa puhdistettua sokeria, mutta edellisenä vuotena 7,514,000 (Wenäjältä 433,000) kiloa.

Olut- ja portteripanimoita löytyi vuonna 1891 toiminnassa 89 (89), joissa työskenteli 1,411 (1,306) henkeä, ja valmistusarvo oli 24,595,482 (19,848,659) litraa olutta ja 337,003 (599,423) litraa portteria, vastaten arvossa 7,113,910 (6,495,487) markkaa.

Käynnissä olevia *viinapolttimoja* löytyi 44 (45) 727 (709) työntekijällä ja valmistettiin niissä 7,498,442 (7,860,134) litraa paloviinaa, jonka raha-arvo teki 2,772,072 (2,700,926) markkaa. Valmistusarvon kohoaminen riippuu siis tässä kal-
liimmista hinnoista kohonneiden viljanhintojen johdosta, samalla kun tuotanto-
määrä on hiukan vähentynyt.

Tupakkatehtaita löytyi 32 (28), joissa oli työssä 1,837 (1,713) henkeä ja joiden valmistusarvo teki 5,790,157 (5,557,671) markkaa.

Samalla kun paloviinan nautinto on edelleenkin pysynyt melkein samalla, verraten alhaisella, asteella kuin lähinnä edellisinä neljänä vuonna, on muiden nautintoaineiden käytäntö, niukemmasta rahansaannista huolimatta, yhä lisääntynyt.

XI ryhmä: Vaatetusteollisuus. *Räätälinverstaiden* luku oli 318 (304) ja niissä

työskenteli 1,520 (1,467) henkeä ja nousi valmistusarvo 3,039,764 (2,878,594) markkaan. Valmiita vaatteita tuotiin samana vuonna maahan 2,185,081 (Wenäjältä 1,155,899) markan arvosta, ja oli tuonti hiukan enemmän kuin edellisenä vuotena, sillä niiden paino vuonna 1891 teki 115,700 kiloa, vaan edellisenä vuonna 106,600 kiloa.

Suutarinverstaaita löytyi 524 (489) 1,344 (1,262) työntekijällä ja oli niiden valmistusarvo 1,496,327 (1,310,738) markkaa. Samalla ajalla tuotiin maahan jalkineita 1,050,165 (Wenäjältä 510,636) markan edestä, joka oli noin 10 % enemmän kuin edellisenä vuonna.

Maan kaksi *hattutehdasta* piti työssä 112 (114) henkeä ja valmistusarvo nousi 502,747 (478,293) markkaan. 14 (16) käsityöntapaisesti käytetyssä *hattu- ja lakki-verstaassa* oli 65 (68) työntekijää ja valmistusarvo nousi 69,903 (62,165) markkaan. Samalla ajalla tuotiin maahan lakkeja 229,773 (Wenäjältä 192,479) markan ja hattuja 344,587 (Wenäjältä 170,666) markan arvosta.

XII ryhmä: Graafillinen teollisuus. Maassa löytyi vuonna 1891 54 (52) *kirjapainoa*, joissa oli työssä 1,071 (1,021) henkeä ja valmistusarvo teki 2,203,450 (1,837,645) markkaa, johon myös on laskettu käytetyn paperin arvo 503,641 markkaa. Kohoamiseen on jossakin määrin vaikuttanut se seikka, että 1891 oli valtiopäivävuosi.

Kivipainoja löytyi edelleenkin 6 (6), joissa oli 234 (229) työntekijää ja teki valmistusarvo 524,032 (463,546) markkaa, siihen luettuna käytetyn kotimaisen paperin arvo 78,268 markkaa ja kaikellaisten ulkoa tuotujen tarpeiden arvo 92,510 markkaa.

Yllä luetellut summittaiset tiedot osottavat, että maan tärkeimmät vientiteollisuuden haarat, puu- ja paperiteollisuus, ovat puheena olevana vuonna työskennelleet huonontuneissa oloissa ja tuottaneet maalle vähemmän kuin edellisenä vuonna. Aivan sama on laita toisen päävientitavaran, voin, jota vuonna 1890 vietiin 8,016 tonnia, vaan vuonna 1891 vaan 7,963 tonnia. Samalla oli maamme pakotettu lisääntyneen viljantuonnin ja etenkin viljanhintojen nousun tähden, maksamaan ulkomaille viljasta 6 miljoonaa markkaa enemmän kuin edellisenä vuotena. Näistä epäedullisista olosuhteista huolimatta, joiden lisäksi tulee myös muista syistä syntynyt niukempi rahan saatavuus, näyttää maan asukasten teollisuustuotteiden tarve ei ainoastaan pysyneen entisellään, vaan olleen yhä kasvamaan päin. Ainoastaan satulatöitä on mennyt vähemmin kaupaksi; sitävastoin on vaatetustarpeiden — kankaiden, valmiiden vaatteiden, jalkineiden y. m. — sekä nautintoaineiden — oluen ja tupakin — menekki yhä lisääntynyt, mikäli sitä voi arvostella kotimaisesta tuotannosta viennin ja tuonnin yhteydessä.

Tammikuun 1 päivänä 1890 astui voimaan armollinen asetus 15 päivältä Huhtikuuta 1889, joka koskee teollisilla aloilla työskentelevien työmiesten suojelemista. Kun se muutamissa suhteissa rajoittaa lasten ja nuorukaisten käyttämistä tehtaan-työssä, saattoi otaksua, että siitä seuraisi muutos heidän luvussaan. Osottaaksemme, missä määrin se todella on tapahtunut, ovat tähän kuuluvat numerot merkityt seuraavaan tauluun.

Vuosi.	Koko työmiehes- luku.	Niistä					
		Naisia.		Nuorukaisia 15 ja 18 vuoden välillä.		Lapsia alle 15 vuoden.	
		luku.	%	luku.	%	luku.	%
1886	34,872	7,893	22,6	3,148	9,0	1,500	4,3
1887	36,304	8,845	24,3	3,527	9,7	1,698	4,7
1888	38,830	9,198	23,7	3,752	9,7	1,437	3,7
1889	44,729	10,428	23,3	4,394	9,8	1,605	3,6
1890	49,137	11,851	24,1	4,827	9,8	1,848	3,8
1891	50,394	12,598	25,0	4,796	9,5	1,867	3,7

Varmoja johtopäätöksiä ei näistä numeroista tuskin voi tehdä. Mitä aikaan ennen vuotta 1890 tulee, on sen silmiin pistävin omituisuus tuo äkkinäinen väheneminen, joka tapahtui vuosina 1887—1888 lasten sekä varsinaisessa että verrallisessa luvussa. Mikä sen vaikutti, on vaikea saada selville. Vuosi 1890 ei mainittavasti eroa edellisestä vuodesta. Vuonna 1891 huomaa nuoren väen sekä varsinaisesti että verrallisesti hiukan vähentyneen, jota vastoin naistyöntekijäin verrallinen luku, joka jo 1890 oli kasvamassa, on mainittuna vuonna yhä lisääntynyt. Näyttää siis siltä kuin nuorukaisten sijaan olisi osaksi tullut naisia. Lasten luku ei sitävastoin ole sanottavasti muuttunut.

Höyrykoneiden käytäntö on maassamme vuosi vuodelta hyvin nopeasti lisääntynyt. Alla oleva taulu on siitä osoitteena.

Vuosi.	Työ- miesten luku.	Höyrykoneita.		Hv. luku keski- määrin joka höyr- koneelle.	Työmiesten luku keskimäärin joka Hv:lle.
		Luku- määrä.	Hevos- voima.		
1886	34,872	419	7,568	18	4,6
1887	36,304	451	8,266	18,3	4,4
1888	38,830	519	9,353	18	4,2
1889	44,729	609	10,383	17	4,3
1890	49,137	698	12,017 1/2	17,2	4,1
1891	50,394	734	14,827 1/2	20,2	3,4

Se väheneminen hv. luvussa joka höyrykonetta kohti, jonka huomaa vuosina 1889 ja 1890 tapahtuneen, riippunee pääasiallisesti vasta perustettujen meijerien ja pienempien sahojen lukuisuudesta; vuonna 1891 tapahtunut lisääntyminen johtuu taas pääasiallisesti Finlayson ja Kumpp. tehtaasen Tampereella hankitusta uudesta

850 indic. hevosvoiman höyrykoneesta, joka on suurin maassamme, sekä Waasan höyrymyllyn uusista koneista, yhteensä 580 hevosen voimaisista. Se seikka, että työmiesten keskimääräinen luku joka höyryh.-v. kohti on vähentynyt jokseenkin yhtätasaisesti, osottaa konetyön voittavan yhä suurempaa käytäntöä käsityön rinnalla, jonka tähden vuonna 1891 joka höyryh.-v. kohti tuli 26 % vähemmän työmiehiä kuin vuonna 1886.

Helsinki, 21 p. Joulukuuta 1892.

Lennart Gripenberg.

**Vuoriviljelys, Tehdas- ja Käsityö-teollisuus luokittain järjestettyinä
erityisesti Suomen oloihin katsoen.**

		Ensimmäinen Osasto.
		Ensimmäinen ryhmä.
		<i>Kaivoslouhinta ja malminsaalis.</i>
Luokka	1	1. Rauta-, kupari-, hopea-, lyijy-, tina-, nikkeli- ja sinkkimalmi- kaivoksia.
Luokka	2	2. Rikkikiisu-, grafiti-(lyijykivi)kaivoksia ja louhoksia.
Luokka	3	1. Järvimalmin saantipaikkoja. 2. Suomalmin saantipaikkoja.
Luokka	3	1. Huuhtamoita. 2. Annollislaitoksia.
		Toinen ryhmä.
		<i>Sulattoja ja metallin jalostuttamislaitoksia.</i>
Luokka	4	1. Maasuuneja. 2. Melloituslaitoksia. 3. Terästehtaita. 4. Kankirautatehtaita. 5. Rauta- ja teräslevytehtaita. 6. Rautavalimoita. 7. Hopea-, kupari-, tina-, lyijy- ja sinkkitehtaita. 8. Jura- ja hienotehtaita. 9. Kuparisepän verstaita. 10. Naula-, rautalanka- ja pulttitehtaita. 11. Sahanterätehtaita. 12. Hauli- ja luotitehtaita. 13. Kirjasinvalimoita. 14. Rahapajoja.
Luokka	5	1. Tehtaita kulta-, hopea- ja tinatavarain valmistamista varten. 2. Vaskivalimoita. 3. Kultaus-, hopeoitus-, tinaus- ja galvanoimistehtaita. 4. Läksi- ja peltisepän verstaita. 5. Viilatehtaita.

		6. Tehtaita karstojen ja muiden teräslankatavarain valmistamista varten.
		Kolmas ryhmä. <i>Koneteollisuus.</i>
Luokka	6	1. Konepajoja.
		2. Laivaveistämöitä, varveja.
Luokka	7	1. Tehtaita kellojen ja tieteellisten koneitten valmistam. varten.
		2. „ soittokoneitten valmistamista varten.
		3. „ sähkökoneitten „ „
		4. „ haavanparannuskalujen „ „
		5. „ ompelukoneitten „ „
		6. „ ampuma-aseitten „ „
		Toinen Osasto.
		Neljäs ryhmä. <i>Kiviteollisuus.</i>
Luokka	8	1. Kivilouhoksia ja kivenhakkuuverstaita.
		2. Kivihioimoita ja kiilloituslaitoksia.
		3. Kivimyllyjä ja kivensurvontalaitoksia.
Luokka	9	1. Kalkkiuuneja.
		2. Sementtitehtaita.
		3. Tiilitehtaita.
		4. Savenvalajan verstaita.
		5. Kaakeli-, fajanssi- ja porsiinitehtaita.
		6. Savipiippu- ja torvitehtaita.
		7. Kipsivalajan verstaita.
Luokka	10	1. Lasitehtaita ja lasihioimoita.
		2. Peilitehtaita.
		Viides ryhmä. <i>Kemiallinen teollisuus.</i>
Luokka	11	1. Tuotteita, jotka perustuvat elimettömiin aineksiin, esim. elimettömiä happoja ja suoloja.
		2. Kimröökki- ja väritehtaita.
		3. Värjäys- ja valkaisulaitoksia.
Luokka	12	1. Öljykeittiöitä.
		2. Kynttilätehtaita.
		3. Saippua-, suopa-, glyserini- ja voidetehtaita.
Luokka	13	1. Terva-, piki- ja asfalttikeittiöitä.
		2. Tehtaita hartsin, tärpätin, puuöljyn, puuviinan, lakkavernis- san, sinettilakan, hajuvesien y. m. s. valmistamista varten.
		3. Puu- ja kivennäisöljyn (Petrolion) puhdistuslaitoksia.

		<ol style="list-style-type: none"> 4. Kaasutehtaita. 5. Sähkövalotehtaita. 6. Turpeennosto- ja sydenpolttolaitoksia.
Luokka	14	<ol style="list-style-type: none"> 1. Tulitikkutehtaita. 2. Ruutitehtaita. 3. Dynomititehtaita.
Luokka	15	<ol style="list-style-type: none"> 4. Tehtaita muunlaisen räjähdysaineitten valmistamista varten. 1. Liimakeittiöitä ja gelatinitehtaita.
Luokka	16	<ol style="list-style-type: none"> 1. Luumyllyjä. 2. Tehtaita keinotekoisten lannoitusainetten valmistam. varten. 3. Tadejauho-(pudretti-)tehtaita.
<p>Kuudes ryhmä. <i>Nahkateollisuus.</i></p>		
Luokka	17	<ol style="list-style-type: none"> 1. Nahkaparkittoja. 2. Tehtaita ja verstaita satulasepän töitä ja nahkateoksia varten. 3. " " nahkasurrogaatteja ja nahan jäljennöksiä esim. keinotekoista nahkaa, gumi- ja vahakangasta varten. 4. " " karva-, harjas-, jouhi-, höyhen-, nahka-, turkki- ja patja-aineksia sekä harjateoksia varten.
<p>Seitsemäs ryhmä. <i>Tekstiiliteollisuus.</i></p>		
Luokka	18	<ol style="list-style-type: none"> 1. Villakehruulaitoksia. 2. Villa- ja verkatehtaita. 3. Vanutuslaitoksia.
Luokka	19	<ol style="list-style-type: none"> 1. Pumpulikehruu- ja kutomatehtaita. 2. Liinakehruu- ja kutomatehtaita. 3. Trikootehtaita. 4. Sukkatehtaita. 5. Rihma- ja pitsitehtaita. 6. Vanutehtaita.
Luokka	20	<ol style="list-style-type: none"> 1. Köysitehtaita. 2. Nyöripunojan verstaita.
<p>Kahdeksas ryhmä. <i>Paperiteollisuus.</i></p>		
Luokka	21	<ol style="list-style-type: none"> 1. Puuhiomoita, puu- ja olkimassatehtaita. 2. Sellulosatehtaita. 3. Pahvi-, kattohuopa- ja asfalttitehtaita. 4. Paperitehtaita. 5. Tapettitehtaita. 6. Kirjeenkuori- ja pussitehtaita.

		7. Laatikkotehtaita.
		8. Korttitehtaita.
		9. Kirjansitomatehtaita.
		Yhdeksäs ryhmä.
		<i>Puun, luun, kautsun, guttaperkan ja muitten samanlaatuisten aineitten kalustamista tarkoittava teollisuus.</i>
Luokka	22	1. Sahalaitoksia.
		2. Paanunveistolaitoksia.
		3. Rahna- tahi puulankatehtaita.
Luokka	23	1. Nikkarin verstaita ja huonekalutehtaita.
		2. Sorvausverstaita ja lankarullatehtaita.
		3. Tynnyrintekijäin verstaita.
		4. Väkipyörätehtaita.
		5. Korkkitehtaita.
Luokka	24	1. Koppatehtaita (puuta, niintä, juurta, rottinkia).
		2. Tehtaita puisien leikkikalujen valmistamista varten.
Luokka	25	1. Luunveistolaitoksia.
		2. Kampatehtaita.
		3. Tehtaita kautsu-, guttaperkka- ja merivahateoksia varten.
Luokka	26	1. Ajokalutehtaita.
		Kymmenes ryhmä.
		<i>Rakennusteollisuus.</i>
		Töitä, joita ovat valmistaneet:
Luokka	27	1. Yksityiset arkkitehdit.
		2. Rakennusurakkamiehet.
		3. Muurarit.
		4. Salvumiehet.
		5. Katonpanijat.
		6. Maalarit ja tapetinpanijat.
		7. Lasimestarit.
		8. Nuohojat.
		9. Kadunlaskijat.
		Yhdestoista ryhmä.
		<i>Ravinto- ja nautintoaineita valmistava teollisuus.</i>
Luokka	28	1. Jauhomyllyjä.
		2. Ryyni-, seulo- ja survinmyllyjä.
		3. Tärkkelys- ja destrinitehtaita.
Luokka	29	1. Sokeritehtaita.
		2. Suklaatitehtaita.
		3. Sikuri- ja kahvinsurrogaattitehtaita.
Luokka	30	1. Leipätehtaita.
		2. Sokerileivostehtaita.

Luokka	31	3. Teurastuslaitoksia. 4. Makkaratehtaita. 5. Meijereitä. 6. Säilytys-(konservi-)laitoksia. 1. Oluttehtaita. 2. Portteritehtaita. 3. Viinapolttimoita ja painohiivatehtaita. 4. Väkiiviina- ja likööritehtaita. 5. Hedelmäviinitehtaita. 6. Etikkatehtaita. 7. Kivennäisvesitehtaita.
Luokka	32	1. Tupakkatehtaita (kartuusitupakkaa, sikareja, paperosseja, nuuskaa). <p style="text-align: center;">Kahdestoista ryhmä. <i>Vaatetus- ja puhdistusteollisuus.</i></p>
Luokka	33	1. Paitatehtaita. 2. Räätälin verstaita. 3. Hattu- ja lakkitehtaita. 4. Turkkurin verstaita. 5. Tehtaita hansikasten, hankkilusten y. m. valmistamista varten. 6. Jalkinetehtaita ja suutarin verstaita.
Luokka	34	1. Tukankäherrys- ja parranajohuoneita.
Luokka	35	1. Kylpylaitoksia. 2. Pesu- ja mankelilaitoksia.
		Kolmastoista ryhmä. <i>Kuvaava teollisuus.</i>
Luokka	36	1. Kirjapainoja. 2. Kivipainoja. 3. Puunpiirroslaitoksia. 4. Valokuvauslaitoksia.



Classification de l'exploitation industrielle des mines, des fabriques et des métiers, particulièrement par rapport à l'état des choses en Finlande.

Première Section.		
Groupe I.		
<i>Abatage et extraction des minerais.</i>		
Classe.	1	1. Mines de fer, de cuivre, d'argent, de plomb, d'étain, de nickel et de zinc.
Classe.	2	2. Mines et carrières de pyrite et de graphite.
Classe.	3	1. Extractions du fer des lacs. 2. Extractions du fer des marais.
Classe.	3	1. Laveries. 2. Enrichissements.
Groupe II.		
<i>Fonderies et raffineries de métaux.</i>		
Classe.	4	1. Hauts-fourneaux. 2. Fourneaux à soufflets. 3. Aciéries. 4. Forges à barres. 5. Forges à plaques de fer et d'acier. 6. Fonderies de fer. 7. Forges à argent, à cuivre, à étain, à plomb et à zinc. 8. Taillanderies et petits ouvrages en fer. 9. Chaudronneries. 10. Clouteries, tréfileries et fabriques de boulons. 11. Fabriques de scies. 12. Fabriques de petit plomb et de balles. 13. Fonderies de caractères. 14. Monnaies.
Classe.	5	1. Fabriques d'articles en or, en argent et en étain. 2. Fonderies de bronze. 3. Ateliers de dorure, d'argenture, d'étamage et de galvanisation. 4. Ferblanteries et laminaires.

5. Ateliers de tailleur de limes.
6. Fabriques de cardes et d'autres articles en fil d'acier.

Groupe III.

Industrie à la mécanique.

- | | | |
|---------|---|--|
| Classe. | 6 | 1. Ateliers mécaniques. |
| | | 2. Constructions de navires, docks, slips. |
| Classe. | 7 | 1. Horlogeries et fabriques d'instruments scientifiques. |
| | | 2. Fabriques d'instruments de musique. |
| | | 3. Fabriques d'appareils électriques. |
| | | 4. Fabriques d'appareils de chirurgie. |
| | | 5. Fabriques de machines à coudre. |
| | | 6. Fabriques d'armes à feu. |

Seconde Section.

Groupe IV.

Industrie des pierres.

- | | | |
|---------|----|---|
| Classe. | 8 | 1. Carrières et chantiers de tailleur de pierres. |
| | | 2. Ateliers de polissage des pierres et lissoirs. |
| | | 3. Moulins à pierres. |
| Classe. | 9 | 1. Fours à chaux. |
| | | 2. Fabriques de ciment. |
| | | 3. Tuileries. |
| | | 4. Poteries. |
| | | 5. Fabriques de carreaux de brique glacée; de faïence et de porcelaine. |
| | | 6. Fabriques de pipes en terre et de tuyaux. |
| | | 7. Fonderies de plâtre. |
| Classe. | 10 | 1. Verreries et ateliers de polisseur de verre. |
| | | 2. Manufactures de glaces. |

Groupe V.

Industrie de la chimie.

- | | | |
|---------|----|--|
| Classe. | 11 | 1. Fabrications fondées sur des matières inorganiques, telles que les acides inorganiques et les sels. |
| | | 2. Fabriques de noir de fumée et de couleurs. |
| | | 3. Teintureries et blanchisseries. |
| Classe. | 12 | 1. Huileries. |
| | | 2. Fabriques de bougies. |
| | | 3. Fabriques de savon, de glycérine et de graisse. |
| Classe. | 13 | 1. Goudronneries, fourneaux à piox et usines à asphalte. |

		<ol style="list-style-type: none"> 2. Fabriques de pains de résine, d'huile de térébenthine et de bois, d'esprit de bois, de laque, de cire à cacheter, de parfumeries, etc. 3. Raffineries d'huile de bois et de pétrole. 4. Usines à gas. 5. Etablissements d'éclairage électrique. 6. Tourberies et carbonisations du bois.
Classe.	14	<ol style="list-style-type: none"> 1. Fabriques d'allumettes. 2. Poudreries. 3. Fabriques de dynamite. 4. Fabriques de matières explosives d'autres espèces.
Classe.	15	<ol style="list-style-type: none"> 1. Fabriques de colle et de gélatine.
Classe.	16	<ol style="list-style-type: none"> 1. Moulins à os. 2. Fabriques d'engrais artificiels. 3. Fabriques de poudre.
Groupe VI.		
<i>Industrie des cuirs.</i>		
Classe.	17	<ol style="list-style-type: none"> 1. Tanneries. 2. Selleries et d'autres ouvrages en cuir. 3. Equivalents et imitations des cuirs, telles que le cuir artificiel, l'étoffe imperméable et la toile cirée. 4. Objets en poils, en soies, en crin, en plume et en peaux; matières de pelleterie et de matelas; broseries.
Groupe VII.		
<i>Industrie textile.</i>		
Classe.	18	<ol style="list-style-type: none"> 1. Filatures de laine. 2. Manufactures de draps et d'autres étoffes de laine. 3. Fouleries.
Classe.	19	<ol style="list-style-type: none"> 1. Filatures et tissages de coton. 2. Filatures et tissages de lin. 3. Fabriques de tricots. 4. Bonneteries. 5. Manufactures de rubans et de dentelles. 6. Fabriques d'ouate.
Classe.	20	<ol style="list-style-type: none"> 1. Corderies. 2. Passementeries.
Groupe VIII.		
<i>Industrie du papier.</i>		
Classe.	21	<ol style="list-style-type: none"> 1. Polissages de bois: fabriques de pâtes de bois et de paille. 2. Fabriques de cellulose.

		<ol style="list-style-type: none"> 3. Fabriques de carton et de feutre d'asphalte et à couvrir les toits. 4. Manufactures de papier. 5. Manufactures de papiers peints. 6. Fabriques d'enveloppes et de sacs de papier. 7. Fabriques de boîtes. 8. Fabriques de cartes. 9. Ateliers de reliure.
		<p>Groupe IX.</p> <p><i>Ouvrages en bois, en os, en caoutchouc, en gutta-percha et en pareilles matières.</i></p>
Classe.	22	<ol style="list-style-type: none"> 1. Scieries. 2. Taille-copeaux et taille-bardeaux. 3. Fabriques de fil de bois.
Classe.	23	<ol style="list-style-type: none"> 1. Menuiseries et ébénisteries. 2. Ateliers de tourneur et fabriques de bobines. 3. Tonnelleries. 4. Poulgeries. 5. Fabriques de bouchons.
Classe.	24	<ol style="list-style-type: none"> 1. Vanneries (en bois, en tille, en racines et en rotin). 2. Fabriques de jouets en bois.
Classe.	25	<ol style="list-style-type: none"> 1. Ateliers de sculptures en os. 2. Fabriques de peignes. 3. Ouvrages en caoutchouc en gutta-percha et en écume de mer
Classe.	26	<ol style="list-style-type: none"> 1. Carrosseries.
		<p>Groupe X.</p> <p><i>Industrie de construction.</i></p>
Classe.	27	<p>Ouvrages de:</p> <ol style="list-style-type: none"> 1. Architectes privés. 2. Entrepreneurs de bâtiments. 3. Maçons. 4. Charpentiers. 5. Couvreurs. 6. Peintres en bâtiments et tapissiers-décorateurs. 7. Vitriers. 8. Ramoneurs. 9. Paveurs.
		<p>Groupe XI.</p> <p><i>Industrie des vivres et des denrées de jouissance.</i></p>
Classe.	28	<ol style="list-style-type: none"> 1. Moulins à blé. 2. Moulins à gruau, à blutoir et à pilons.

Classe.	29	3. Fabriques d'amidon et de dextrine.
		1. Raffineries de sucre.
		2. Fabriques de chocolat.
Classe.	30	3. Fabriques de chicorée et de succédanés du café.
		1. Boulangeries.
		2. Confiseries et pâtisseries.
		3. Boucheries.
		4. Fabriques de saucisses et de saucissons.
		5. Laiteries.
		6. Fabriques de conserves.
Classe.	31	1. Brasseries.
		2. Brasseries de porter.
		3. Distilleries et fabriques de levure pressée.
		4. Fabriques d'esprit-de-vin et de liqueurs.
		5. Fabriques de vin de fruits.
		6. Fabriques de vinaigre.
		7. Fabriques d'eaux minérales.
Classe.	32	1. Fabriques de tabac (paquets, cigares, cigarettes et à priser).
Groupe XII.		
<i>Industrie des vêtements et du nettoyage.</i>		
Classe.	33	1. Fabriques de chemises.
		2. Boutiques de tailleur.
		3. Fabriques de chapeaux et de casquettes.
		4. Pelleteries.
		5. Fabriques de gants, de bretelles, etc.
		6. Fabriques de chaussures et cordonneries.
Classe.	34	1. Fabriques de perruques et salons de coiffure.
Classe.	35	1. Etablissements de bains.
		2. Etablissements de blanchissage et de calandrage.
Groupe XIII.		
<i>Industrie graphique.</i>		
Classe.	36	1. Imprimeries.
		2. Lithographies.
		3. Ateliers de xylographie.
		4. Ateliers de photographie.



I. Yleinen katsaus Tehdas- ja Käsityöteollisuuteen Suomessa 1891.

Ryhmä.	Luokka.	Teollisuuslaji ja Teollisuuslaitoksia.	Kaupungeissa ja kaupaloissa.			Maaseuduilla.			Summa koko maalle.		
			Työpaikkain luku.	Työntekijäin luku.	Valmistetun tavar- an arvo. Suom. markkoissa.	Työpaikkain luku.	Työntekijäin luku.	Valmistetun tavar- an arvo. Suom. markkoissa.	Työpaikkain luku.	Työntekijäin luku.	Valmistetun tavar- an arvo. Suom. markkoissa.
IV	8	Kivilouhoksia ja ki- venhakkunverstai- ta	18	406	580,542	7	153	39,150	25	559	619,692
"	9	Kalkkipolttimoita	3	32	156,410	20	195	307,440	23	227	463,850
"	"	Sementtivalimoita	2	116	249,000	—	—	—	2	116	249,000
"	"	Tiilitehtaita	13	316	232,875	89	2,438	1,701,408	102	2,754	1,934,283
"	"	Savenvalajan teh- taita	25	51	41,285	—	—	—	25	51	41,285
"	"	Kaakeli-, fajanssi- ja porseliinitehtaita	5	269	542,191	5	350	888,470	10	619	1,430,661
"	"	Saviteostehtaita	—	—	—	1	8	6,303	1	8	6,303
"	"	Kipsivalimoita	2	9	10,276	—	—	—	2	9	10,276
"	10	Lasitehtaita	1	50	120,000	13	797	1,922,551	14	847	2,042,551
V	11	Sulfatitehtaita	—	—	—	1	8	20,533	1	8	20,533
"	"	Kimröökitehtaita	—	—	—	3	13	37,500	3	13	37,500
"	"	Väritehtaita	1	13	112,500	1	6	14,350	2	19	126,850
"	"	Värjäyslaitoksia	50	141	316,961	93	145	183,431	143	286	500,392
"	12	Öljykeittiöitä	—	—	—	3	10	85,743	3	10	85,743
"	"	Saippuntehtaita	4	43	740,750	1	3	7,283	5	46	748,033
"	"	Teknokeemillisia tehtaita	5	10	40,120	4	23	81,100	9	33	121,220
"	13	Lakka- ja polityyri- tehtaita	3	17	84,327	—	—	—	3	17	84,327
"	"	Tehtaita kuiv. tis- lauksia varten	—	—	—	8	62	23,364	8	62	23,364
"	"	Pikitehtaita	2	6	26,000	1	6	70,000	3	12	96,000
"	"	Asfalttitehtaita	2	164	742,300	—	—	—	2	164	742,300
"	"	Kaasutehtaita	3	103	477,745	—	—	—	3	103	477,745
"	"	Sähkövalotehtaita	3	25	110,000	—	—	—	3	25	110,000
"	"	Turvepehkutehtaita	—	—	—	2	430	44,544	2	430	44,544
"	14	Tulitikkutehtaita	4	172	151,330	10	422	430,933	14	594	582,263
"	16	Luumyllyjä	5	65	204,722	12	36	136,861	17	101	341,583
VI	17	Nahkatehtaita	2	292	3,131,800	1	33	120,000	3	325	3,251,800
"	"	Nahkaparkittoa	104	543	2,709,280	508	1,167	4,004,727	612	1,710	6,714,007
"	"	Hihnatehtaita	1	235	607,500	—	—	—	1	235	607,500
"	"	Satunlasepän vers- taita	80	224	297,299	—	—	—	80	224	297,299
"	"	Turkuksien valm. tehtaita	1	18	55,000	—	—	—	1	18	55,000

Ryhmä.	Luokka.	Teollisuuslaji ja Teollisuuslaitoksia.	Kaupungeissa ja kauppaloissa.			Maaseuduilla.			Summa koko maalle.		
			Työpaikkain luku.	Työntekijäin luku.	Valmistetun tavar- an arvo. Suom. markkoissa.	Työpaikkain luku.	Työntekijäin luku.	Valmistetun tava- ran arvo. Suom. markkoissa.	Työpaikkain luku.	Työntekijäin luku.	Valmistetun tava- ran arvo. Suom. markkoissa.
VI	17	Harjatehtaita	4	49	96,100	—	—	—	4	49	96,100
VII	18	Villateollisuuslai- toksia	6	437	1,398,887	11	496	2,081,377	17	933	3,480,264
"	"	Vanustuslaitoksia . .	—	—	—	9	11	1,780	9	11	1,780
"	19	Pumpuliteollisuus- laitoksia	5	3,033	10,915,934	1	1,233	4,000,000	6	4,266	14,915,934
"	"	Liinateollisuuslai- toksia	1	1,151	3,020,000	—	—	—	1	1,151	3,020,000
"	"	Liinanloukutuslai- toksia	—	—	—	1	12	31,200	1	12	31,200
"	"	Trikootehtaita	4	218	652,609	1	5	5,800	5	223	658,409
"	"	Matonkutuslaitok- sia	1	5	2,150	—	—	—	1	5	2,150
"	"	Taidekutuslaitok- sia	1	4	10,065	—	—	—	1	4	10,065
"	"	Vanutehtaita	1	5	5,627	—	—	—	1	5	5,627
"	20	Köysitehtaita	7	17	23,574	—	—	—	7	17	23,574
"	"	Nyöripunojanvers- taita	2	40	40,912	—	—	—	2	40	40,912
VIII	21	Puuhiomoita	1	104	238,000	12	946	2,503,069	13	1,050	2,741,069
"	"	Sellulosatehtaita . .	—	—	—	5	252	1,193,973	5	252	1,193,973
"	"	Pahvi- ja asfaltti- tehtaita	4	126	676,970	7	65	273,737	11	191	950,707
"	"	Paperitehtaita	1	276	1,182,666	10	1,560	5,715,162	11	1,836	6,897,828
"	"	Tapettehtaita	2	46	333,900	—	—	—	2	46	333,900
"	"	Pussi- ja kirjeen- kuoritehtaita	4	66	170,405	—	—	—	4	66	170,405
"	"	Kartongitehtaita . .	3	12	10,612	1	11	4,729	4	23	15,341
"	"	Kirjansitomateht. . .	70	346	424,083	—	—	—	70	346	424,083
IX	22	Parkkimyllyjä	—	—	—	2	26	40,732	2	26	40,732
"	"	Sahalaitoksia	25	1,544	6,680,362	330	8,681	26,576,335	355	10,225	33,256,697
"	"	Puuvillatehtaita . .	—	—	—	2	34	3,120	2	34	3,120
"	23	Höyrynikkarinvers- taita	8	474	1,369,699	5	161	197,385	13	635	1,567,084
"	"	Nikkarinverstaita . .	209	791	762,255	1	6	2,000	210	797	764,255
"	"	Ruumiinkirstuteht. .	2	14	32,000	—	—	—	2	14	32,000
"	"	Sorvaustehtaita . . .	1	12	8,550	—	—	—	1	12	8,550
"	"	Sorvarin verstaita . .	47	95	65,537	—	—	—	47	95	65,537
"	"	Lankarullatehtaita . .	—	—	—	3	349	602,600	3	349	602,600
"	"	Tynnyritehtaita . . .	1	34	155,000	—	—	—	1	34	155,000
"	"	Tynnyrintekijän verstaita	10	16	23,122	1	7	24,500	11	23	47,622
"	"	Väkipyörätehtaita . .	1	27	12,000	—	—	—	1	27	12,000
"	"	Korkkitehtaita	2	96	485,300	1	9	15,000	3	105	500,300
"	"	Koppatehtaita	2	8	11,460	—	—	—	2	8	11,460
"	24	Leikkikalutehtaita . .	2	28	12,700	—	—	—	2	28	12,700

Ryhmä.	Luokka.	Teollisuuslaji ja Teollisuuslaitoksia.	Kaupungeissa ja kauppaloissa.			Maaseuduilla.			Summa koko maalle.		
			Työpaikkain luku.	Työntekijäin luku.	Valmistetun tavar- an arvo. Suom. markoissa.	Työpaikkain luku.	Työntekijäin luku.	Valmistetun tavar- an arvo. Suom. markoissa.	Työpaikkain luku.	Työntekijäin luku.	Valmistetun tavar- an arvo. Suom. markoissa.
IX	25	Kampatehtaita . . .	2	6	4,000	—	—	—	2	6	4,000
"	"	Gummitavarain teh- taita	5	20	51,861	—	—	—	5	20	51,861
"	26	Ajokalutehtaita . . .	16	152	351,494	—	—	—	16	152	351,494
X	27	Muurareja ja raken- nus-urakkamiehiä.	70	2,289	2,540,710	—	—	—	70	2,289	2,540,710
"	"	Maalareita	225	1,132	1,617,139	—	—	—	225	1,132	1,617,139
"	"	Tapetinpanijoita . .	10	38	58,218	—	—	—	10	38	58,218
"	"	Lasimestareja	25	49	132,687	—	—	—	25	49	132,687
"	"	Nuohoojia	31	97	94,728	—	—	—	31	97	94,728
"	"	Kadunlaskijoita . . .	2	122	104,498	—	—	—	2	122	104,498
XI	28	Jauhomyllyjä	19	145	4,054,458	1,401	1,723	—	1,420	1,868	4,054,458
"	29	Sokeritehtaita	2	240	7,453,499	—	—	—	2	240	7,453,499
"	"	Kahvinlisäysteht. . .	1	1	25,000	—	—	—	1	1	25,000
"	"	Potaatijauhoteht. . .	—	—	—	2	13	9,369	2	13	9,369
"	"	Sikuritehtaita	3	41	407,076	2	19	77,000	5	60	484,076
"	30	Höyryleipomalait. . .	1	41	264,500	—	—	—	1	41	264,500
"	"	Leipureita	226	811	3,384,399	—	—	—	226	811	3,384,399
"	"	Sokerileipomalait. . .	19	84	235,992	—	—	—	19	84	235,992
"	"	Karamellitehtaita . .	1	6	40,000	—	—	—	1	6	40,000
"	"	Sianteurastuslaitok- sia	1	8	180,000	1	6	15,000	2	14	195,000
"	"	Teurastuslaitoksia . .	95	169	1,167,990	—	—	—	95	169	1,167,990
"	"	Makkaratehtaita . . .	28	128	524,600	—	—	—	28	128	524,600
"	"	Konservitehtaita . . .	1	6	12,375	—	—	—	1	6	12,375
"	"	Meijereitä	3	15	198,039	287	912	5,168,440	290	927	5,366,479
"	31	Oluttehtaita	48	958	5,359,514	39	401	1,531,896	87	1,359	6,891,410
"	"	Portteritehtaita . . .	1	21	150,000	1	31	72,500	2	52	222,500
"	"	Viinapolttimoita . . .	25	439	1,456,249	19	288	1,315,823	44	727	2,772,072
"	"	Väkiiviinatehtaita . .	59	174	697,823	—	—	—	59	174	697,823
"	"	Painohiivatehtaita . .	—	—	—	2	—	210,000	2	—	210,000
"	"	Mallastehtaita	—	—	—	1	2	23,000	1	2	23,000
"	"	Viinitehtaita	6	31	514,045	—	—	—	6	31	514,045
"	"	Etikkatehtaita	7	14	77,860	—	—	—	7	14	77,860
"	"	Kivennäisvesiteh- taita	35	133	371,086	1	4	10,500	36	137	381,586
"	32	Tupakkatehtaita . . .	27	1,808	5,742,168	5	29	47,989	32	1,837	5,790,157
XII	33	Paitatehtaita	7	182	242,230	—	—	—	7	182	242,230
"	"	Räättälän verstaista .	318	1,520	3,039,764	—	—	—	318	1,520	3,039,764
"	"	Korsettilaitoksia . . .	1	2	1,200	—	—	—	1	2	1,200
"	"	Hansikkalaitoksia . . .	5	28	30,589	1	2	9,000	6	30	39,589
"	"	Hattutehtaita	2	112	502,747	—	—	—	2	112	502,747
"	"	Hattu- ja lakkiteht. . .	13	51	61,403	1	14	8,500	14	65	69,903
"	"	Kravattitehtaita . . .	2	42	99,520	—	—	—	2	42	99,520
"	"	Päivänvarjotehtaita . .	2	10	29,475	—	—	—	2	10	29,475
"	"	Turkkurin verstaista . .	18	81	250,697	—	—	—	18	81	250,697

Ryhmä.	Luokka.	Teollisuuslaji ja Teollisuuslaitoksia.	Kaupungeissa ja kauppaloissa.			Maaseuduilla.			Summa koko maalle.		
			Työpaikkain luku.	Työntekijäin luku.	Valmistetun tavar- an arvo. Suom. markkoissa.	Työpaikkain luku.	Työntekijäin luku.	Valmistetun tava- ran arvo. Suom. markkoissa.	Työpaikkain luku.	Työntekijäin luku.	Valmistetun tava- ran arvo. Suom. markkoissa.
XII	33	Suutarin verstaiteita	524	1,344	1,496,327	—	—	—	524	1,344	1,496,327
„	34	Tukanleikkulaitoksia	32	93	111,710	—	—	—	32	93	111,710
„	35	Kylpylaitoksia	47	328	306,848	—	—	—	47	328	306,848
„	„	Pesulaitoksia	2	20	12,200	—	—	—	2	20	12,200
XIII	36	Kirjapainoja	54	1,071	2,203,450	—	—	—	54	1,071	2,203,450
„	„	Kivipainoja	6	234	524,032	—	—	—	6	234	524,032
„	„	Puunpiirroslaitoks.	2	4	2,300	—	—	—	2	4	2,300
„	„	Valokuvauslaitoks.	24	87	244,546	—	—	—	24	87	244,546
		Summa	2,819	26,781	86,991,738	2,949	23,613	61,897,207	5,768	50,394	148,888,945
		1890	2,689	25,776	79,469,769	2,862	23,361	62,278,521	5,551	49,137	141,748,290
		Keskiluku v. 1886—1890	2,530	21,338	64,746,204	2,183	19,337	51,083,497	5,113	40,674	115,829,702

II. Yleinen katsaus Tehdas- ja Käsityöteollisuuteen jokaisessa Suomen läänissä vuonna 1891.

L ä ä n i.	Kaupungit ja kauppalat.			Maaseudut.			S u m m a.		
	Työpaikkain luku. (Teht. ja verst.)	Työntekijäin luku.	Valmistetun tavaran bruttoarvo Suom. markoissa.	Työpaikkain luku. (Teht. ja verst.)	Työntekijäin luku.	Valmistetun tavaran bruttoarvo Suom. markoissa.	Työpaikkain luku. (Teht. ja verst.)	Työntekijäin luku.	Valmistetun tavaran bruttoarvo Suom. markoissa.
Uudenmaan läänissä	735	8,172	26,019,091	265	3,057	7,244,100	1,000	11,229	33,263,191
Turun ja Porin „	619	4,741	15,956,396	442	4,031	13,609,507	1,061	8,772	29,565,903
Hämeen „	306	5,905	16,351,518	386	5,468	14,796,178	692	11,373	31,147,696
Wiipurin „	329	2,854	8,505,593	501	5,040	11,842,271	830	7,894	20,347,864
Mikkelin „	111	379	969,824	263	941	1,831,952	374	1,320	2,801,776
Kuopion „	244	888	2,155,275	299	1,421	3,218,649	543	2,309	5,373,924
Waasan „	300	2,501	9,889,438	634	2,304	5,469,163	934	4,805	15,358,601
Oulun „	175	1,341	7,144,603	159	1,351	3,885,387	334	2,692	11,029,990
Summa	2,819	26,781	86,991,738	2,949	23,613	61,897,207	5,768	50,394	148,888,945

III. Yleinen katsaus Tehdas- ja Käsityöteollisuuteen vuonna 1891
Suomen kaupungeissa ja kauppaloissa, järjestetyt näiden teollisuuden tuotannon brutto-arvon mukaan.

Kaupunki tai kauppala.	Valmistetun tavaran brutto-arvo. Suom. mar- koissa.	Työpaikkain luku. (Teht. ja verst.)	Työväestö.								Käytettyä höyryliikuttä- mia.	
			Alle 15 vuoden.		15 ja 18 vuoden vä- hällä.		Yli 18 vuotta.		Summa.		Luku.	Hevos- voimia.
			Miehiä.	Naisia.	Miehiä.	Naisia.	Miehiä.	Naisia.	Miehiä.	Naisia.		
Helsinki	23,465,821	573	97	10	436	180	4,917	1,473	5,450	1,663	59	947 1/2
Tampere	15,327,877	223	278	211	323	408	2,075	2,178	2,676	2,797	28	2,273
Turku	12,234,988	330	80	99	196	245	1,786	921	2,062	1,265	30	510
Nikolainkaup..	7,280,270	110	42	37	95	113	689	593	826	743	18	1,353 1/2
Oulu	5,697,299	102	3	—	90	7	839	119	932	126	13	263
Wiipuri	3,722,245	151	18	—	104	41	1,064	224	1,186	265	15	124
Kotka	3,447,643	47	11	—	42	4	763	49	816	53	7	410
Pori	2,347,218	143	12	—	68	10	672	82	752	92	8	123
Kuopio	1,512,945	145	9	1	68	21	409	69	486	91	5	41
Pietarsaari . .	1,413,873	27	22	9	25	24	116	123	163	156	4	76
Raahe	936,342	17	1	—	5	—	46	22	52	22	2	76
Hämeenlinna .	923,662	63	7	1	35	18	254	65	296	84	2	22
Tammisaari . .	824,176	47	12	—	23	2	201	15	236	17	4	41
Porvoo	810,758	62	25	7	40	3	216	37	281	47	4	42
Lappeenranta .	668,120	28	5	2	9	8	85	81	99	91	1	22
Rauma	563,782	48	4	—	14	—	140	12	158	12	3	37
Mikkeli	522,296	57	2	—	29	2	160	14	191	16	6	39
Hankoniemi . .	485,116	19	8	—	15	—	304	26	327	26	4	44
Jyväskylä . . .	472,647	64	8	—	33	2	172	69	213	71	1	10
Loviisa	433,220	34	6	—	6	—	79	34	91	34	4	62
Uusikaupunki .	417,572	51	9	—	16	3	189	21	214	24	1	16
Joensuu	401,691	62	2	—	25	—	170	7	197	7	2	8
Hamina	390,791	49	2	—	20	—	148	5	170	5	—	—
Kokkola	322,943	43	1	—	19	—	93	23	113	23	1	8
Ristiina	250,446	32	—	—	5	1	97	5	102	6	1	15
Kajaani	243,403	22	4	1	17	—	77	14	98	15	1	4
Heinola	242,403	34	1	—	13	—	64	6	78	6	1	12
Sortavala . . .	236,162	34	—	1	27	—	87	6	114	7	—	—
Iisalmi	214,089	34	2	—	13	2	60	15	75	17	1	20
Savonlinna . .	205,125	20	2	—	8	—	74	4	84	4	1	12
Tornio	196,449	28	—	—	5	—	59	16	64	16	1	3
Naantaali . . .	179,262	10	1	—	1	—	45	4	47	4	2	24

Kaupunki tai kauppa.	Valmistetun tavaran brutto-arvo. Suom. markkoissa.	Työpaikkain luku. (Teht. ja verst.)	Työväestö.								Käytettyä höyryliikuttimia.	
			Alle 15 vuoden.		15 ja 18 vuoden välillä.		Yli 18 vuotta.		Summa.		Luku.	Hevosvoimia.
			Miehiä.	Naisia.	Miehiä.	Naisia.	Miehiä.	Naisia.	Miehiä.	Naisia.		
Marianhamina	104,057	11	1	—	3	—	32	—	36	—	—	—
Lahden kauppa.	99,979	20	1	—	5	—	44	2	50	2	—	—
Uusikaarlebyy	92,305	15	—	—	12	3	32	9	44	12	—	—
Salon kauppa	74,052	21	1	—	10	1	49	1	60	2	—	—
Kemi	71,110	6	—	—	1	1	14	—	15	1	—	—
Kaskinen . . .	56,954	9	—	—	1	—	28	—	29	—	1	25
Käkisalmi . . .	40,632	20	—	—	7	1	39	1	46	2	—	—
Ikaalist. kauppa.	35,465	5	1	—	2	1	9	—	12	1	—	—
Nurmeks. „	26,550	3	—	—	—	—	15	—	15	—	1	25
Summa	86,991,738	2,819	678	379	1,866	1,101	16,412	6,345	18,956	7,825	232	6,688
Maaseuduilla	61,897,207	2,949	496	314	1,147	682	17,197	3,777	18,840	4,773	502	8,139 1/2
Summa koko maalle . . .	148,888,945	5,768	1,174	693	3,013	1,783	33,609	10,122	37,796	12,598	734	14,827 1/2
1890	141,748,290	5,551	1,252	596	3,061	1,766	32,973	9,489	37,286	11,851	698	12,017 1/2
Keskiluku vv. 1886—1890 .	115,829,702	5,113	1,067	550	2,581	1,348	27,380	7,745	31,028	9,643	539	9,519 1/2

IV. Yleinen katsaus teollisuuden toimesta Suomen kihlakunnissa vuonna 1891.

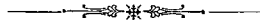
Lääni.	Kihlakunta.	Valmistetun tavaran brutto-arvo Suom. mar- koissa.	Työpaikkain luku. (Teht. ja versk.)	Työväestö.								Käytettyä höyryliikutti- mia.	
				Alle 15 vuoden.		15 ja 18 vuoden välillä.		Yli 18 vuotta.		Summa.		Luku.	Hevos- voimia.
				Miehiä.	Naisia.	Miehiä.	Naisia.	Miehiä.	Naisia.	Miehiä.	Naisia.		
Uudenm.	Helsingin	3,994,904	82	75	15	75	64	1,281	286	1,431	365	24	436
	Pernajan	1,499,519	92	8	4	25	10	339	78	372	92	10	104
	Lohjan	1,406,969	54	26	3	23	1	532	64	581	68	10	150
	Raaseporin . . .	342,708	37	6	—	3	4	113	22	122	26	3	25
	Ulvilan	6,805,966	97	6	5	62	30	1,333	198	1,401	233	27	534 1/2
	Maskun	1,860,787	50	5	5	41	53	337	220	383	278	12	367
	Halikon	1,765,477	97	15	—	22	2	430	90	467	92	27	242 1/2
	Piikkiön	1,229,002	46	15	2	16	5	320	49	351	56	15	144
	Loimaan	652,558	69	2	—	12	—	176	50	190	50	12	83
	Ikaalisten	530,996	22	—	6	5	12	156	15	161	33	3	26
Turun ja Porin.	Tyrvään	374,915	34	—	1	3	2	75	28	78	31	9	29
	Wehmaan	234,885	16	1	1	4	1	78	16	83	18	8	44
	Ahvenanmaan . .	81,520	3	—	—	3	—	86	6	89	6	1	35
	Mynämäen	73,401	8	2	—	1	—	26	2	29	2	3	20
	Tammelan	7,934,848	112	96	57	153	141	1,106	657	1,355	855	52	1,529
	Pirkkalan	2,553,261	43	5	1	61	21	584	89	650	111	21	390
	Hauhon	1,962,330	77	119	187	52	81	535	372	706	640	16	460
	Hollolan	1,327,066	60	15	5	48	35	464	143	527	183	18	459
	Jämsän	639,647	44	1	1	7	2	216	33	224	36	9	70
	Ruoveden	379,026	50	3	3	9	3	149	14	161	20	7	107
Hämeen.	Kymin	5,144,920	56	29	2	91	46	1,208	249	1,328	297	14	522
	Lappeen	2,410,275	91	—	—	27	35	801	224	828	259	12	165 1/2
	Rannan	1,840,458	48	13	5	50	18	607	133	670	156	15	196
	Äyräpään	766,864	50	3	—	20	5	354	7	377	12	6	124
	Salmin	539,133	74	4	3	41	10	231	22	276	35	2	50
	Jääsken	497,801	47	1	—	4	9	232	89	237	98	1	14
	Käkisalmen . . .	326,861	28	—	1	2	1	128	16	130	18	4	58
	Kurkijoen	166,350	67	—	—	5	—	101	6	106	6	2	20
	Sortavalan . . .	149,609	40	—	—	7	5	165	30	172	35	1	8
	Rantasalmen . .	1,044,640	87	5	—	21	2	446	11	472	13	4	61
Mikkelin.	Heinolan	461,967	44	5	—	6	—	145	12	156	12	8	80
	Juvan	253,665	77	1	—	5	—	155	8	161	8	5	29
	Mikkelin	71,680	55	—	—	10	2	103	4	113	6	2	18

Lääni.	Kihlakunta.	Valmistetun tavarann brutto-arvo. Suom. markkoissa.	Työpaikkain luku. (Teht. ja verst.)	Työväestö.								Käytetyitä höyryliikuttimia.	
				Alle 15 vuoden.		15 ja 18 vuoden välillä.		Yli 18 vuotta.		Summa.		Luku.	Hevosvoimia.
				Miehiä.	Naisia.	Miehiä.	Naisia.	Miehiä.	Naisia.	Miehiä.	Naisia.		
Kuopion.	Liperin	1,830,948	63	4	—	18	—	420	25	442	25	6	173
	Rautalammin . .	926,497	60	1	—	16	—	445	—	462	—	4	41
	Kuopion	322,437	54	2	—	36	12	253	13	291	25	3	105
	Pielisten	65,987	39	—	—	1	—	59	1	60	1	—	—
	Ilomantsin	54,455	48	—	—	3	—	62	2	65	2	1	10
Waasan.	Iisalmen	18,325	35	—	—	1	—	47	—	48	—	1	4
	Lapuan	1,304,309	132	3	6	15	14	360	78	378	98	26	136 1/2
	Laukkaan	994,333	91	1	—	4	—	445	61	450	61	7	147
	Kuortaneen	964,255	72	4	—	9	15	263	64	276	79	10	165
	Ilmajoen	860,692	145	4	—	12	2	315	58	331	60	31	166
Oulun.	Korsholman	736,247	82	—	—	9	—	223	19	232	19	9	53
	Pietarsaaren . . .	609,327	112	—	—	16	7	251	46	267	53	16	75
	Kemin	2,251,815	18	12	1	65	25	476	66	553	92	7	253
	Saloisten	870,703	72	1	—	11	—	261	49	273	49	5	55
	Oulun	540,653	15	3	—	15	—	205	23	223	23	6	113
	Haapajärven . . .	198,937	43	—	—	1	7	52	29	53	36	7	42
	Kajaanin	20,142	10	—	—	1	—	47	—	48	—	—	—
Lapin	3,137	1	—	—	—	—	1	—	1	—	—	—	
Summa		61,897,207	2,949	496	314	1,147	682	17,197	3,777	18,840	4,773	502	8,139 1/2

V. Katsaus

Suomen Tehdas- ja Käsiyöteollisuuteen

1891.



Ryhmä	Luokka	Lukumäärä	Valmistetun tavarantoiminnan brutto-arvo Suom. markkoissa.	Valmistetun tavarantoiminnan paljous ja laji.	
IV	8	Kiviteollisuutta.			
		Kivilouhoksia ja kivenhakkuuverstaita.			
		<i>Kaupungeissa ja kaupaloissa.</i>			
		11	Uudenmaan lääni	522,220	Noin 2,260 k. metriä pohjuuskiviä, 916 n. metriä sokkelikiviä. Hautapatsaita ja porraskiviä.
		3	Turun lääni	41,406	Louhittuja ja hakattuja kiviä. Hautapatsaita.
		1	Hämeen lääni	9,729	—
		1	Kuopion lääni	4,100	21 hautapatsasta.
		1	Waasan lääni	2,087	10 ”
		1	Oulun lääni	1,000	—
		18		580,542	
<i>Maaseuduilla.</i>					
2	Turun lääni	20,100	2,600 m ² katukiviä, 68,000 kiloa survottua marmoria, 51,000 kiloa marmorijauhoja.		
5	Wiipurin lääni	19,050	272,000 kiloa patakiveä, 272,000 kiloa ukonkiveä; graniittia.		
7		39,150			
”	9	Kalkkipolttimoita.			
		<i>Kaupungeissa ja kaupaloissa.</i>			
		1	Uudenmaan lääni	125,000	123,660 hl. kalkkia.
		1	Hämeen lääni	7,910	907 hl. kastamainta, ja 313 hl. kastettua kalkkia.
		1	Wiipurin lääni	23,500	10,600 hl. kalkkia.
		3		156,410	134,573 hl. kastettua kalkkia, 907 hl. kastamainta kalkkia.
		<i>Maaseuduilla.</i>			
12	Turun ja Porin lääni	242,955	289,782 hl. kalkkia.		
3	Wiipurin lääni	38,860	24,006 ” ”		

Käytetyn koneellisen liiketusvoiman määrä.	Työväestö. siihen luettuina mestarit ja konttoori- väestö.								Muistutuksia.
	Alle 15 vuoden.		15 ja 18 vuoden välillä.		Yli 18 vuotta.		Summa.		
	Miehiä.	Naisia.	Miehiä.	Naisia.	Miehiä.	Naisia.	Miehiä.	Naisia.	
2 höyryk., 30 hv.	2	—	7	—	335	—	344	—	Käyt. 892 kiloa ruutia, 127 kiloa dynamiittia. Ilmoituks. yhdestä kivenhakkuu verst. tarkoittavat v. 1890, koska ilm. ei ole annettu v. 1891.
—	1	—	5	—	39	—	45	—	—
—	—	—	—	—	7	—	7	—	—
—	—	—	—	—	3	—	4	—	—
—	—	—	—	—	3	—	3	—	—
—	—	—	—	—	2	—	3	—	—
2 höyryk., 30 hv.	3	—	14	—	389	—	406	—	—
1 höyryk., 3 hv.	1	—	1	—	53	—	55	—	—
—	—	—	8	3	85	2	93	5	—
1 höyryk., 3 hv.	1	—	9	3	138	2	148	5	—
1 höyryk., 10 hv.	—	—	—	—	20	—	20	—	Käyt. 7,650,180 kiloa kalkkikiveä, kivihiiliä 25,000 m. arv.
—	—	—	—	—	2	—	2	—	—
—	—	—	—	—	10	—	10	—	—
1 höyryk., 10 hv.	—	—	—	—	32	—	32	—	—
—	—	—	—	—	104	—	104	—	—
1 höyryk., 6 hv.	—	—	4	—	36	—	40	—	—

Ryhmä.	Luokka.	Lukumääriä.	Valmistetun tavarantoiminnan brutto-arvo Suom. markkoissa.	Valmistetun tavarantoiminnan paljous ja laji.
IV	9	3	Mikkelin lääni	2,825 1,900 hl. kalkkia.
		2	Kuopion lääni	22,800 21,434 " "
		20		307,440 337,122 hl. kalkkia.
			Sementtivalimoita.	
			<i>Kaupungeissa ja kauppaloissa.</i>	
"	"	2	Uudenmaan lääni	249,000 Sementti- ja kipsitöitä, porrasteita ja lattiota.
			Tiilitehtaita.	
			<i>Kaupungeissa ja kauppaloissa.</i>	
"	"	5	Turun ja Porin lääni	114,975 2,200,000 tiiltä.
		4	Hämeen lääni	73,350 1,780,000 "
		1	Wiipurin lääni	9,000 200,000 "
		1	Kuopion lääni	2,150 75,000 "
		2	Waasan lääni	33,400 620,000 "
		13		232,875 4,875,000 tiiltä.
			Maaseuduilla.	
		21	Uudenmaan lääni	679,871 15,164,000 tiiltä.
		19	Turun ja Porin lääni	198,290 4,661,000 "
		24	Hämeen lääni	481,125 13,115,000 "
		12	Wiipurin lääni	246,177 5,797,000 "
		3	Mikkelin lääni	10,480 340,000 "
		9	Kuopion lääni	65,465 1,956,500 "
		1	Oulun lääni	20,000 noin 500,000 tiiltä.
		89		1,701,408 41,533,500 tiiltä.
			Savenvalajan tehtaita.	
			<i>Kaupungeissa ja kauppaloissa.</i>	
"	"	3	Uudenmaan lääni	2,659 —
		12	Turun ja Porin lääni	24,523 —
		3	Hämeen lääni	8,300 —
		1	Kuopion lääni	400 —

Käytetyn koneellisen liiketusvoiman määrä.	Työväestö, siihen luettuina mestarit ja konttoiriväestö.								Muistutuksia.
	Alle 15 vuoden.		15 ja 18 vuoden välillä.		Yli 18 vuotta.		Summa.		
	Miehiä.	Naisia.	Miehiä.	Naisia.	Miehiä.	Naisia.	Miehiä.	Naisia.	
—	—	—	2	2	15	4	17	6	—
—	—	—	8	—	20	—	28	—	—
1 höyryk., 6 hv.	—	—	14	2	175	4	189	6	—
—	—	—	8	—	108	—	116	—	Käyt. 4,900 ast. sementtiä 60,600 m. arv., sementti- ja mosaikkilaattoja 12,000 m. arv., sekal. muita ulk. raakatav. 2,000 m. arv.
—	4	—	2	—	120	5	126	5	—
1 höyryk., 4 hv.	—	—	14	3	82	20	96	23	—
—	—	—	1	—	11	—	12	—	—
—	—	—	—	—	8	—	8	—	—
1 höyryk., 8 hv.	—	—	2	4	28	12	30	16	—
2 höyryk., 12 hv.	4	—	19	7	249	37	272	44	—
3 höyryk., 41 hv.	52	14	28	28	632	172	712	214	—
6 " 63 "	15	2	22	2	184	82	221	86	—
3 " 34 "	29	9	32	14	442	151	503	174	—
2 " 30 "	1	—	17	6	281	22	299	28	—
—	2	—	2	—	28	2	32	2	—
—	3	—	22	—	127	—	152	—	—
—	1	—	—	—	11	3	12	3	—
14 höyryk., 168 hv.	103	25	123	50	1,705	432	1,931	507	—
—	1	—	—	—	3	—	4	—	—
—	2	—	4	—	22	—	28	—	—
—	—	—	—	—	8	—	8	—	—
—	—	—	—	—	1	—	1	—	—

Ryhmä.	Luokka.	Lukumäärä.	Valmistetun tavarantoiminnan brutto-arvo Suomen markkoissa.	Valmistetun tavarantoiminnan paljous ja laji.	
IV	9	4	Waasan lääni	2,953	—
		2	Oulun lääni	2,450	—
		25		41,285	
"	"	Kaakeli-, fajanssi- ja porsiiniitehtaita.			
		<i>Kaupungeissa ja kaupaloissa.</i>			
		2	Uudenmaan lääni	259,000	111,500 kaakelta, sekal. astioita.
		2	Turun ja Porin lääni	238,191	3,000 kaakeliunia.
		1	Wiipurin lääni	45,000	65,000 sekal. kaakelia.
		5		542,191	176,500 kaakelta, 3,000 kaakeliunia, sek. astioita.
		<i>Maaseuduilla.</i>			
		2	Uudenmaan lääni	687,570	Fajansseja 539,822 m. arv., porsiiniineja 19,793 m. arv., raakkeja 16,899 m. arv., kipsejä 16,630 m. arv., kaakelia 94,926 m. arv.
		1	Turun ja Porin lääni	11,000	13,000 kaakelta.
		2	Wiipurin lääni	189,900	140,000 tiiltä, 153,700 kaakelta, fajansseja ja majolikkaa 44,000 m. arv., porsiiniineja 5,000 m. arv.
	5		888,470		
"	"	Saviteostehtaita.			
		<i>Maaseuduilla.</i>			
		1	Wiipurin lääni	6,303	—
"	"	Kipsivalimoita.			
		<i>Kaupungeissa ja kaupaloissa.</i>			
		1	Uudenmaan lääni	7,676	—
		1	Turun ja Porin lääni	2,600	—
		2		10,276	

Käytetyn koneellisen liikutusvoiman määrä.	Työväestö, siihen luettuina mestarit ja konttoori- väestö.								Muistutuksia.
	Alle 15 vuoden.		15 ja 18 vuoden välillä.		Yli 18 vuotta.		Summa.		
	Miehiä.	Naisia.	Miehiä.	Naisia.	Miehiä.	Naisia.	Miehiä.	Naisia.	
—	—	—	1	—	5	—	6	—	—
—	—	—	—	—	4	—	4	—	—
	3	—	5	—	43	—	51	—	
Tuulivoima.	1	—	2	—	101	14	104	14	Käyt. ulkom. raakatav. 26,900 m. arv.
2 höyryk., 14 hv.	1	—	12	2	101	15	114	17	Käyt. ulkom. raakatav. 28,100 m. arv.
—	—	—	—	—	20	—	20	—	Käyt. ulkom. raakatav. 2,362 m. arv.
2 höyryk., 14 hv.	2	—	14	2	222	29	238	31	Käyt. ulkom. raakatav. 57,362 m. arv.
2 höyryk., 62 hv.	6	—	13	14	122	66	141	80	—
—	—	—	3	1	7	2	10	3	—
2 höyryk., 20 hv.	2	1	4	1	93	15	99	17	Käyt. ulkom. raakatav. 28,900 m. arv.
4 höyryk., 82 hv.	8	1	20	16	222	83	250	100	
Yhtein. mootori höyryrsahan kanssa.	—	—	—	—	8	—	8	—	—
—	—	—	—	—	3	—	3	—	—
—	—	—	—	—	6	—	6	—	—
	—	—	—	—	9	—	9	—	

Ryhmä.	Luokka.	Lukumäärä.	Valmistetun tavarann brutto-arvo Suom. markkoissa.	Valmistetun tavarann paljous ja laji.		
IV	10	Lasitehtaita.				
		<i>Kaupungeissa ja kaupaloissa.</i>				
		1	Wiipurin lääni	120,000	3,000 laatikkoa ikkunalasias.	
		<i>Maaseuduilla.</i>				
		2	Uudenmaan lääni	107,000	675 laatikkoa ikkunalasias, 890,000 pulloa.	
		3	Turun ja Porin lääni	448,824	11,372 laatikkoa ikkunalasias, 1,106,000 pulloa.	
		3	Hämeen lääni	400,045	2,680 laatikk. ikkunalasias, 368,650 pulloa, sekal. reikalaseja.	
		4	Wiipurin lääni	756,682	4,500 laatikk. ikkunalasias, 3,894,599 pulloa, sekal. lasėja.	
		1	Waasan lääni	210,000	6,000 laatikk. ikkunalasias, 250,000 pulloa.	
		13		1,922,551	25,227 laatikkoa ikkunalasias, 6,509,249 pulloa, sekal. lasėja ja reikalaseja.	
		V	11	Kemiallista teollisuutta.		
				Sulfatitehtaita.		
				<i>Maaseuduilla.</i>		
1	Wiipurin lääni			20,533	858,900 kiloa sulfatias, 70,700 kiloa kristallisuolaa.	
Kimröökitehtaita.						
<i>Maaseuduilla.</i>						
1	Turun ja Porin lääni			14,000	119,000 kiloa kimröökkiä.	
2	Wiipurin lääni	23,500	noin 200,000 kiloa kimröökkiä.			
3		37,500	noin 319,000 kiloa kimröökkiä.			
"	"	Väritehtaita.				
		<i>Kaupungeissa ja kaupaloissa.</i>				
1	Uudenmaan lääni	112,500	Sekal. värejä.			

Käytetyn koneellisen liikutusvoiman määrä.	Työväestö, siihen luettuina mestarit ja konttoori- väestö.								Muistutuksia.
	Alle 15 vuoden.		15 ja 18 vuoden välillä.		Yh 18 vuotta.		Summa.		
	Miehiä.	Naisia.	Miehiä.	Naisia.	Miehiä.	Naisia.	Miehiä.	Naisia.	
—	—	—	—	—	50	—	50	—	Käyt. ulkom. raakatav. 15,000 m. arv.
—	15	—	6	—	53	—	74	—	Käyt. ulkom. raakatav. 11,775 m. arv.
—	12	3	6	—	100	1	118	4	Käyt. ulkom. raakatav. 55,400 m. arv.
2 höyryk., 22 hv., yhd. yhteinen mootori höyrysahan kanssa.	21	2	30	3	125	3	176	8	Käyt. ulkom. raakatav. 72,788 m. arv.
2 höyryk., 23 hv.	30	3	59	19	261	20	350	42	Käyt. ulkom. raakatav. 98,287 m. arv.
1 „ 6 „	—	—	—	—	25	—	25	—	Käyt. ulkom. raakatav. 20,000 m. arv.
5 höyryk., 51 hv.	78	8	101	22	564	24	743	54	Käyt. ulkom. raakatav. 253,200 m. arv.
—	—	—	—	—	6	2	6	2	—
Vesivoima. sama	—	—	—	—	9	—	9	—	—
	—	—	—	—	4	—	4	—	Käyt. 150 sylt. koivuja.
	—	—	—	—	13	—	13	—	
1 höyryk., 8 hv.	—	—	—	—	9	4	9	4	Käyt. ulkom. raakatav. 63,000 m. arv.

Ryhmä.	Luokka.	Lukumäärä.	Valmistetun tavaran brutto-arvo Suom. markkoissa.	Valmistetun tavaran paljous ja laji.	
V	11	<i>Maaseuduilla.</i>			Punaväriä.
		1	Wiipurin lääni	14,350	
"	"	Värjäyslaitoksia.			—
		<i>Kaupungeissa ja kaupaloissa.</i>			
		8	Uudenmaan lääni	27,135	
		8	Turun ja Porin lääni	44,585	
		3	Hämeen lääni	19,322	
		2	Wiipurin lääni	12,412	
		4	Mikkelin lääni	11,220	
		6	Kuopion lääni	100,461	
		9	Waasan lääni	73,781	
		10	Oulun lääni	28,065	
		50		316,961	
		<i>Maaseuduilla.</i>			
		9	Uudenmaan lääni	20,340	
		13	Turun ja Porin lääni	19,720	
		9	Hämeen lääni	12,362	
		13	Wiipurin lääni	25,510	
		6	Mikkelin lääni	6,400	
		4	Kuopion lääni	10,196	
		36	Waasan lääni	79,043	
		3	Oulun lääni	9,860	
		93		183,431	

Käytetyn koneellisen liiketusvoiman määrä.	Työväestö, siihen luettuina mestarit ja konttoori-väestö.								Muistutuksia.
	Alle 15 vuoden.		15 ja 18 vuoden välillä.		Yli 18 vuotta.		Summa.		
	Miehiä.	Naisia.	Miehiä.	Naisia.	Miehiä.	Naisia.	Miehiä.	Naisia.	
1 höyryk., 25 hv.	—	—	—	—	2	4	2	4	—
—	—	—	1	—	14	2	15	2	Käyt. väriaineita 3,070 m. arv.
1 höyryk., 5 hv.	—	—	1	—	21	4	22	4	Käyt. väriaineita 8,910 m. arv.
—	—	—	—	—	11	—	11	—	Käyt. väriaineita 9,500 m. arv.
—	—	—	—	—	5	—	5	—	Käyt. väriaineita 739 m. arv.
—	—	—	—	—	7	—	7	—	Käyt. väriaineita 6,820 m. arv.
—	—	—	1	—	22	2	23	2	Käyt. väriaineita 58,607 m. arv.
—	—	—	1	—	28	3	29	3	Käyt. väriaineita 40,938 m. arv.
—	—	—	2	—	16	—	18	—	Käyt. väriaineita 6,535 m. arv.
1 höyryk., 5 hv.	—	—	6	—	124	11	130	11	Käyt. väriaineita 135,119 m. arv.
—	—	—	—	—	13	—	13	—	Käyt. väriaineita 5,750 m. arv.
—	—	—	3	—	17	1	20	1	Käyt. väriaineita 3,407 m. arv.
—	—	—	—	—	11	2	11	2	Käyt. väriaineita 4,382 m. arv.
—	—	—	1	—	18	—	19	—	Käyt. väriaineita 4,920 *) m. arv.
—	—	—	—	—	10	—	10	—	Käyt. väriaineita 1,700 *) m. arv.
—	—	—	1	—	5	—	6	—	Käyt. väriaineita 5,783 m. arv.
1 höyryk., 6 hv.	—	—	1	—	51	5	52	5	Käyt. väriaineita 22,907 m. arv.
—	—	—	—	—	6	—	6	—	—
1 höyryk., 6 hv.	—	—	6	—	131	8	137	8	Käyt. väriaineita 48,849 *) m. arv.

Ryhmä.	Luokka.	Lukumäärä.	Valmistetun tavaran brutto-arvo Suom. markoissa.	Valmistetun tavaran paljous ja laji.				
V	12	Öllykeittiötä. <i>Maaseuduilla.</i>						
		1	Uudenmaan lääni	48,900	39,000 kiloa liinaöljyvernissaa, 120,000 kiloa liinaöljykaakkuja.			
		1	Turun ja Porin lääni	15,648	4,237 litraa liinaöljyä, 6,040 litraa vernissaa, 35,493 kiloa liinaöljykaakkuja ja jauhoja.			
		1	Hämeen lääni	21,195	15,890 litr. liinaöljyä 380 l. hampunöljyä, 59,500 kil. pellav. siem. jauhoja, 1,564 kil. hampunsiem. jauh.			
		3		85,743	44,600 kiloa liinaölj. verniss., 20,127 litr. liinaöljyä, 380 litr. hampunöljyä, 214,993 kiloa pellav. siem. kaakkuja ja jauhoja, 1,564 kiloa hampunsiem. jauhoja.			
		" "		Saippuatehtaita. <i>Kaupungeissa ja kauppalloissa.</i>				
				1	Uudenmaan lääni	100,060	—	
				1	Turun ja Porin lääni	57,250	29,751 kiloa pesusaipp., 2,975 kil. ja 3,500 tusinaa vaatetussaippuaa, 12,750 kiloa suopaa, pesupulveria, kiiltomustetta y. m.	
				1	Wiipurin lääni	291,900	578,550 kiloa saippuaa.	
				1	Waasan lääni	291,600	540,000 „ „	
4				740,750				
" "				<i>Maaseuduilla.</i>				
				1	Uudenmaan lääni	7,283	7,385 kiloa pyykkisaippuaa, 1,555 kiloa hajusaippuaa.	
				" "		Teknokeemillisiä tehtaita. <i>Kaupungeissa ja kauppalloissa.</i>		
						3	Uudenmaan lääni	11,820

Käytetyn koneellisen liiketusvoiman määrä.	Työväestö, siihen luettuina mestarit ja konttoori- väestö.								Muistutuksia.	
	Alle 15 vuoden.		15 ja 18 vuoden välillä.		Yli 18 vuotta.		Summa.			
	Miehiä.	Naisia.	Miehiä.	Naisia.	Miehiä.	Naisia.	Miehiä.	Naisia.		
—	—	—	—	—	—	5	—	5	—	—
Vesivoima.	—	—	—	—	—	3	—	3	—	Käyt. 763 hl. pellavan siemeniä 11,030 m. arv.
S.ma.	—	—	—	—	—	2	—	2	—	Käyt. 1,128 hl. pellavansiemeniä, 40 hl. hampunsiemeniä.
—	—	—	—	—	—	10	—	10	—	—
—	—	—	—	—	—	10	3	10	3	—
—	—	—	—	—	—	6	2	7	2	Käyt. ulkom. raakatav. 13,450 m. arv.
—	—	—	—	—	—	1	—	1	—	Käyt. 32,678 kiloa kotim. talia, 215,808 kiloa ulk. talia. Yht. ulk. raakat. 229,100 m. arv.
—	—	—	—	—	—	12	—	13	—	Käyt. 25,000 kiloa kotim. talia, 275,000 kil. ulk. talia, 20,000 kil. palmunsyd. öljyä, 10,000 kil. palmunsyd. öljyä, 75,000 kil. hartsia, 60,000 kiloa suutaa, yht. ulk. r. tav. 258,750 m. arv.
—	—	—	—	—	—	8	—	8	—	Käyt. ulk. raakatav. 501,800 *) m. arv.
—	—	—	—	—	—	2	—	3	—	Käyt. ulk. raakatav. 2,902: ulk. raakatav. 2,821 m. arv.
—	—	—	—	—	—	36	5	38	5	—
—	—	—	—	—	—	1	2	1	2	Käyt. ulkom. raakatav. 6,950 m. arv.
1 höyryk., 2 hv.	—	—	—	—	—	2	—	2	—	Käyt. ulkom. raakatav. 6,950 m. arv.

Ryhmä.	Luokka.	Lukumäärä.	Valmistetun tavaran brutto-arvo Suom. markkoissa.	Valmistetun tavaran paljous ja laji.	
V	12	2	28,300	13,000 kiloa terveystuolaa, reumat. esanssia.	
		5	40,120		
		<i>Maaseuduilla.</i>			
		1	4,550	1,300 kgr. äteriä.	
		1	47,800	Saippuaa 32,000 m. arv., hajuvesiä 3,500 m. arv., läikkiä 11,500 m. arv., kiiltomustetta 800 m. arv.	
		1	650	Hajuaineita.	
		1	28,100	350 hl. pikiä, 2,115 litr. puuviinettä, 25,809 litraa tärpähtiä, 12,240 kiloa etikahapoitettua kalkkia.	
		4	81,100		
"	13	Teht. kuiv. tislauksia varten.			
		<i>Maaseuduilla.</i>			
		2	6,626	239 hl. tervaa, 4,340 litraa tärpähtiä, 251 litraa pikiöljyä, 42 hl. puuhappoa, 536 hl. hiiliä.	
		1	3,625	11,200 kiloa puuhappoa, 500 mattoa hiiliä.	
		1	1,738	68 hl. tervaa, 1,452 litraa tärpähtiä, 915 hl. kalkkia.	
		2	3,703	97 hl. tervaa, 2,682 litraa tärpähtiä, 980 litraa pikiöljyä, 1,229 hl. hiiliä, 75 hl. puuhappoa.	
		2	7,672	360 hl. tervaa, 8,900 litraa tärpähtiä, 276 hl. puuhappoa, 1,910 hl. hiiliä.	
		8	23,364	764 hl. tervaa, 17,374 litr. tärpähtiä, 1,231 litr. pikiöljyä, 150,000 kiloa puuhappoa, 5,500 hl. hiiliä.	
"	"	Pikitehtaita.			
		<i>Kaupungeissa ja kaupaloissa.</i>			
		2	26,000	2,000 hl. pikiä, 30 ast. pikiöljyä.	

Käytetyn koneellisen liiketusvoiman määrä.	Työväestö, siihen luettuina mestarit ja konttoori- väestö.								Muistutuksia.
	Alle 15 vuoden.		15 ja 18 vuoden välillä.		Yli 18 vuotta.		Summa.		
	Miehiä.	Naisia.	Miehiä.	Naisia.	Miehiä.	Naisia.	Miehiä.	Naisia.	
—	—	—	1	—	2	5	3	5	Käyt. ulkom. raakatav. 12,000 m. arv.
1 höyryk., 2 hv.	—	—	1	—	4	5	5	5	Käyt. ulkom. raakatav. 18,950 m. arv.
—	—	—	—	—	3	—	3	—	Käyt. 5,409 litraa paloviinaa, 2,200 m. arv., 200 kiloa rikkihappoa 600 m. arv.
—	—	—	—	2	3	2	3	4	Käyt. ulkom. raakatav. 25,000 m. arv.
—	—	—	—	—	—	2	—	2	—
—	—	—	1	—	10	—	11	—	Käyt. 565 hl. tervaa, 2,260 hl. puuhappoa, 38,475 litraa tervaöljyä.
—	—	—	1	2	16	4	17	6	Käyt. ulkom. raakatav. 25,600 m. arv.
—	—	—	—	—	—	—	—	—	—
—	—	—	—	—	13	—	14	—	—
—	—	—	—	—	4	—	4	—	—
1 höyryk., 5 hv.	—	—	—	—	—	—	—	—	Työväestö on laskettu parkkimyly-ilmoituksiin.
—	—	—	1	—	11	—	12	—	Käyt. 486 k.metriä tervapuita.
—	—	—	—	—	32	—	32	—	Käyt. 1,085 k.metriä tervapuita.
1 höyryk., 5 hv.	1	—	1	—	60	—	62	—	—
—	—	—	—	—	—	—	—	—	—
—	—	—	—	—	6	—	6	—	—

Ryhmä.	Luokka.	Lukumäärä.	Valmistetun tavaran brutto-arvo Suom. markkoissa.	Valmistetun tavaran paljous ja laji.	
V	13				
			Maaseuduilla.		
		1	Waasan lääni	70,000	3,015 hl. pikiä, 665 hl. tervaa ja pikiöljyä.
			Asfalttitehtaita.		
			<i>Kaupungeissa ja kauppaloissa.</i>		
		2	Uudenmaan lääni	742,300	70,600 käär. asfalttihuopaa, 1,900 ast. asfalttilakkaa, sekal. asfalttitoita.
			Lakka- ja polityyritehtaita.		
			<i>Kaupungeissa ja kauppaloissa.</i>		
		1	Uudenmaan lääni	84,327	18,182 kiloa lakkaa, 31,370 litraa polityyriä, kirjelakkaa, hajuaiteita.
			Kaasutehtaita.		
			<i>Kaupungeissa ja kauppaloissa.</i>		
		1	Uudenmaan lääni	339,645	960,377 k.metriä kaasua.
		1	Turun ja Porin lääni	68,100	287,890 „ saa
1	Wiipuri lääni	70,000	191,056 „ saa		
3		477,745	1,439,323 k.metriä kaasua.		
	Sähkövalotehtaita.				
	<i>Kaupungeissa ja kauppaloissa.</i>				
1	Uudenmaan lääni	100,000	—		
2	Hämeen lääni	10,000	—		
3		110,000			
	Turvepehkutehtaita.				
	<i>Maaseuduilla.</i>				
1	Hämeen lääni	11,544	5,000 paalia turvemultaa ja pehkuu.		
1	Wiipurin lääni	33,000	9,000 „ turvepehkuu, 2,000 paalia turvemultaa.		
2		44,544	16,000 paalia turvemultaa ja turvepehkuu.		

Käytetyn koneellisen liiketusvoiman määrä.	Työväestö, siihen luettuina mestarit ja konttoori- väestö.								Muistutuksia.	
	Alle 15 vuoden.		15 ja 18 vuoden välillä.		Yli 18 vuotta.		Summa.			
	Miehiä.	Naisia.	Miehiä.	Naisia.	Miehiä.	Naisia.	Miehiä.	Naisia.		
—	—	—	—	—	—	6	—	6	—	Käyt. 4,020 hl. tervaa 51,200 m. arv.
—	—	—	—	—	—	161	3	161	3	Käyt. ulk. raakatav. 384,000 m. arv.
1 höyryk., 2 hv.	1	—	6	—	—	8	2	15	2	Yhden tehtaan työväestö kuuluu väkiviinätehtaan ilmoituksiin.
1 höyryk., 6 hv.	—	—	—	—	—	56	—	56	—	—
—	—	—	—	—	—	20	1	20	1	Käyt. 1,250 tonnia kivihiiliä 32,500 m. arv.
1 höyryk., 4 hv.	—	—	—	—	—	26	—	26	—	—
2 höyryk., 10 hv.	—	—	—	—	—	102	1	102	1	—
2 höyryk., 250 hv.	—	—	—	—	—	12	—	12	—	—
2 „ 100 „	—	—	—	—	—	13	—	13	—	—
4 höyryk., 350 hv.	—	—	—	—	—	25	—	25	—	—
1 höyryk., 3 hv.	100	180	30	50	—	8	50	138	280	—
1 „ 10 „	—	—	—	—	—	12	—	12	—	—
2 höyryk., 13 hv.	100	180	30	50	—	20	50	150	280	—

Ryhmiä.	Luokka.	Lukumäärä.	Valmistetun tavarann brutto-arvo Suom. markkoissa.	Valmistetun tavarann paljous ja laji.
V	14	Tulitikkutehtaita.		
		<i>Kaupungeissa ja kauppaloissa.</i>		
		1 Hämeen lääni	100,000	—
		2 Kuopion lääni	39,330	5,407 laat. tulitikkuja.
	1 Waasan lääni	12,000	—	
	4	151,330		
	<i>Maaseuduilla.</i>			
	4 Uudenmaan lääni	73,465	8,025 laat. tulitikkuja.	
	2 Turun ja Porin lääni	160,856	22,926 „ sja.	
	3 Wiipurin lääni	166,612	24,974 „ sja.	
1 Waasan lääni	30,000	4,000 „ sja.		
10	430,933	59,925 laatikkoa tulitikkuja.		
„	16	Lujajuhotehtaita.		
		<i>Kaupungeissa ja kauppaloissa.</i>		
		2 Uudenmaan lääni	138,024	4,933 sakkia luujauhoja, 90,428 kil. liimaa, 12,170 kil. raakarasvaa.
		1 Wiipurin lääni	46,600	219,470 kiloa luujauhoja, 26,515 kil. liimaa, 3,175 kiloa luurasvaa.
	1 Mikkelin lääni	17,598	99,450 kiloa luujauhoja, 7,100 kiloa liimaa, 2,550 kiloa luurasvaa.	
	1 Kuopion lääni	2,500	19,550 kiloa luujauhoja.	
	5	204,722	760,000 kiloa luujauhoja, 124,043 kiloa liimaa, 17,895 kil. luurasvaa.	
	<i>Maaseuduilla.</i>			
	2 Uudenmaan lääni	38,300	3,100 sakkia luujauhoja.	
	3 Turun ja Porin lääni	8,809	64,680 kiloa luujauhoja.	
1 Hämeen lääni	17,132	74,785 „ sja, 13,353 kiloa liimaa.		

Käytetyn koneellisen liikutusvoiman määrä.	Työväestö, siihen luettuina mestarit ja konttoori- väestö.								Muistutuksia.
	Alle 15 vuoden.		15 ja 18 vuoden välillä.		Yli 18 vuotta.		Summa.		
	Miehiä.	Naisia.	Miehiä.	Naisia.	Miehiä.	Naisia.	Miehiä.	Naisia.	
1 höyryk., 20 hv.	8	10	10	25	20	40	38	75	Käyt. ulkom. raakatav. 40,000 m. arv.
—	—	—	4	9	12	16	16	25	Käyt. „ sja 8,298 m. arv.
—	—	—	3	3	4	8	7	11	Käyt. „ sja 2,800 m. arv.
1 höyryk., 20 hv.	8	10	17	37	36	64	61	111	Käyt. ulkom. raakatav. 51,098 m. arv.
1 höyryk., 12 hv.	3	2	4	14	17	14	24	30	Käyt. ulkom. raakatav. 21,495 m. arv.
1 „ 8 „	5	6	14	38	31	64	50	108	—
1 „ 6 „	7	3	19	19	50	89	76	111	Käyt. ulkom. raakatav. 41,005 m. arv.
—	—	—	2	4	8	9	10	13	Käyt. ulkom. raakatav. 13,000 m. arv.
3 höyryk., 26 hv.	15	11	39	75	106	176	160	262	Käyt. ulkom. raakatav. 75,500 m. arv.
2 höyryk., 30 hv.	—	—	—	—	27	13	27	13	Käyt. kotim. luita 43,817 m. arv., ulkom. luita. 21,480 m. arv.
2 „ 16 „	—	—	—	—	13	4	13	4	Käyt. 320,625 kiloa luita.
2 „ 19 „	—	—	—	—	6	1	6	1	Käyt. 124,528 kiloa kotim. luita 7,640 m. arv.
Tuulivoima.	—	—	—	—	1	—	1	—	—
6 höyryk., 65 hv.	—	—	—	—	47	18	47	18	—
1 höyryk., 10 hv.	—	—	2	—	6	3	8	3	Käyt. 170,000 kiloa kotim. luita 14,000 m. arv.
Vesivoima.	—	—	—	—	4	—	4	—	Käyt. 42,500 kiloa luita.
1 höyryk., 6 hv.	—	—	—	—	7	3	7	3	—

Ryhmä.	Luokka.	Lukumäärä.	Valmistetun tavaran brutto-arvo Suom. markoissa.	Valmistetun tavaran paljous ja laji.	
V	16	1	29,721	160,721 kiloa luujauhoja, 13,976 kiloa luurasvaa.	
		1	1,864	13,345 kiloa luurasvaa, 832 kiloa liimaa.	
		4	41,035	232,275 kiloa luujauhoja, 7,650 kiloa liimaa, 2,125 kiloa luurasvaa.	
		12	136,861	800,000 kiloa luujauhoja, 21,835 kiloa liimaa, 16,101 kil. luurasvaa.	
VI	17	Nahkateollisuutta.			
		Nahkatehtaita.			
		<i>Kaupungeissa ja kaupaloissa.</i>			
		1	310,006	115,000 kiloa nahkaa.	
		1	2,821,800	Anturanahkaa, voilokkia ja liimaa.	
		2	3,131,800		
		<i>Maaseuduilla.</i>			
		1	120,000	34,000 kiloa nahkaa.	
		Nahkaparkittoa.			
		<i>Kaupungeissa ja kaupaloissa.</i>			
14	508,531	Muokattu 16,646 vuotaa, 23,946 nahkaa.			
26	801,639	Muokattu 30,446 s:aa, 21,323 nahkaa.			
17	329,401	Muokattu 8,881 s:aa, 19,410 nahkaa.			
6	175,867	Muokattu 6,484 s:aa, 3,372 nahkaa.			
7	313,499	Muokattu 10,949 s:aa, 14,379 nahkaa.			
12	184,496	Muokattu 8,325 s:aa, 10,409 nahkaa.			
11	152,281	Muokattu 4,580 s:aa, 10,548 nahkaa.			
11	243,566	Muokattu 10,790 s:aa, 14,899 nahkaa.			
	104		2,709,280	Muokattu 97,101 vuotaa, 118,286 vuotaa.	

Käytetyn koneellisen liiketusvoiman määrä.	Työväestö, siihen luettuina mestarit ja konttoori- väestö.								Muistutuksia.
	Alle 15 vuoden.		15 ja 18 vuoden välillä.		Yli 18 vuotta.		Summa.		
	Miehiä.	Naisia.	Miehiä.	Naisia.	Miehiä.	Naisia.	Miehiä.	Naisia.	
—	—	—	—	—	2	2	2	2	Käyt. 74,239 kiloa kotim., 88,437 kiloa ulkom. luita.
—	Sisältyvät parkkimyly ilmoituksiin.								—
—	—	—	—	—	7	—	7	—	Käyt. 164,572 kiloa kotim. luita 11,922 m. arv.
2 höyryk., 16 hv.	—	—	2	—	26	8	28	8	
1 höyryk., 15 hv.	—	—	—	—	36	3	36	3	Käyt. ulk. vuotia y. m. 170,000 m. arv.
7 „ 99 „	—	—	—	—	235	18	235	18	Muokattu 2,294 kotim., 68,613 ulkom. vuotaa.
8 höyryk., 114 hv.	—	—	—	—	271	21	271	21	
1 höyryk., 16 hv.	—	—	—	—	33	—	33	—	Käyt. 3,000 kotim. vuotaa, 500 nahkaa, 4,200 ulkom. vuotaa 130,200 m. arv.
—	—	—	1	—	102	2	103	2	Vuodista oli 2,550 ulk. 60,220 m. arv.
—	—	—	—	—	136	—	136	—	Vuodista oli 10,181 „ 235,830 m. arv.
—	—	—	7	—	79	1	86	1	Vuodista oli 3,295 „ 56,457 m. arv.
—	—	—	—	—	41	—	41	—	Vuodista oli 1,700 „ 44,000 m. arv.
1 höyryk., 4 hv.	—	—	1	—	44	1	45	1	Vuodista oli 5,176 „ 13,200 m. arv.
—	—	—	1	—	51	—	52	—	Vuodista oli 400 „ 6,279 m. arv.
—	—	—	—	—	32	—	32	—	Vuodista oli 1,970 „ 29,425 m. arv.
—	—	—	1	—	41	2	42	2	Vuodista oli 6,270 ulkomaan 102,516*) m. arv.
1 höyryk., 4 hv.	—	—	11	—	526	6	537	6	Vuodista oli 31,547 ulkomaan 547,927 *) m. arv.

Ryhmä.	Luokka.	Lukumäärä.	Valmistetun tavarann brutto-arvo Suom. markkoissa.	Valmistetun tavarann paljous ja laji.	
VI	17	<i>Maaseuduilla.</i>			
		41	Uudenmaan lääni	358,965	Muokattu 15,753 vuotaa, 39,168 nahkaa.
		84	Turun ja Porin lääni	616,949	Muokattu 26,652 saa, 49,906 nahkaa.
		54	Hämeen lääni	659,747	Muokattu 31,645 saa, 50,228 nahkaa.
		85	Wiipurin lääni	671,933	Muokattu 40,474 saa, 83,599 nahkaa.
		56	Mikkelin lääni	391,621	Muokattu 23,960 saa, 59,164 nahkaa.
		62	Kuopion lääni	338,178	Muokattu 19,490 saa, 55,419 nahkaa.
		104	Waasan lääni	719,612	Muokattu 40,626 saa, 75,360 nahkaa.
		22	Oulun lääni	247,722	Muokattu 8,285 saa, 18,861 nahkaa, 400 lammasnahkaa turkiksiin.
			508		4,004,727
"	"	Hihnatehtaita.			
		<i>Kaupungeissa ja kauppaloissa.</i>			
		1	Oulun lääni	607,500	Mänttinahkaa, siloja.
"	"	Satulasepäntehtaita.			
		<i>Kaupungeissa ja kauppaloissa.</i>			
		7	Uudenmaan lääni	54,676	--
		21	Turun ja Porin lääni	97,552	--
		11	Hämeen lääni	35,220	--
		14	Wiipurin lääni	19,914	--
		2	Mikkelin lääni	3,200	--
		7	Kuopion lääni	26,698	--
		10	Waasan lääni	26,389	--
		6	Oulun lääni	33,650	--
	80		297,299		

Käytetyn koneellisen liikutusvoiman määrä.	Työväestö, siihen luettuina mestarit ja konttoori- väestö.								Muistutuksia.
	Alle 15 vuoden.		15 ja 18 vuoden välillä.		Yli 18 vuotta.		Summa.		
	Miehiä.	Naisia.	Miehiä.	Naisia.	Miehiä.	Naisia.	Miehiä.	Naisia.	
--	--	--	--	98	--	98	--	--	Vuodista oli 4,846 ulk. 83,210 m. arv.
--	1	--	7	186	5	194	5	--	Vuodista oli 4,544 ,, 96,218 m. arv.
--	--	--	5	1	167	--	172	1	Vuodista oli 7,757 ,, 155,781 m. arv.
--	--	--	6	--	193	--	199	--	Vuodista oli 2,883 ,, 48,876 m. arv.
--	1	--	3	--	111	--	115	--	--
--	--	--	2	--	125	1	127	1	--
--	--	--	4	--	201	1	205	1	Vuodista oli 10,685 ulkom. 145,996 m. arv.
--	--	--	3	--	46	--	49	--	Vuodista oli 2,419 ulkom. 51,733 m. arv.
	2	--	30	1	1,127	7	1,159	8	Vuodista oli 33,134 ulkom. 581,814 m. arv.
Yht. mootori nahka- tehtaan kanssa.	--	--	18	2	198	17	216	19	Käyt. 1,012 kotim. ja 12,126 ulkom. vuotaa.
1 höyryk., 5 hv.	2	--	4	--	14	--	20	--	--
	3	--	13	--	62	3	78	3	--
	1	--	9	--	29	--	39	--	--
	1	--	2	--	21	--	24	--	--
	--	--	--	--	2	--	2	--	--
	1	--	5	--	14	--	20	--	--
	2	--	2	--	14	1	18	1	--
	1	--	5	--	13	--	19	--	--
1 höyryk., 5 hv.	11	--	40	--	169	4	220	4	--

Ryhmä.	Luokka.	Lukumäärä.	Valmistetun tavaran brutto-arvo Suom. markkoissa.	Valmistetun tavaran paljous ja laji.	
VI	17	Turkkurintehtaita.		Turkiksia ja kalanpyydyksiä.	
		<i>Kaupungeissa ja kauppaloissa.</i>			
	1	Oulun lääni	55,000		
	Harjatehtaita.				
"	"	<i>Kaupungeissa ja kauppaloissa.</i>		Harjoja ja pensseleitä.	
		3	Uudenmaan lääni		47,900
		1	Turun ja Porin lääni		48,200
	4		96,100		
VII	18	Tekstiiliteollisuutta.		18,574 metriä verkkaa, valmistettu komissionitavaraa.	
		Villakehrulaitoksia ja verkatehtaita.			
		<i>Kaupungeissa ja kauppaloissa.</i>			
		2	Turun ja Porin lääni		163,137
		3	Hämeen lääni		1,170,000
		1	Waasan lääni		65,750
	3		1,398,887		
"	"	Maaseuduilla.		6,559 kiloa lankaa, 3,270 metriä kudoksia.	
		3	Uudenmaan lääni		112,475
		3	Turun ja Porin lääni		1,441,536
	1	Hämeen lääni	86,000	4,500 metr. trikoota ja sarkaa sekä 960 kiloa villalankaa omista aineksista; 4,700 metriä kudoksia, 31,000 kiloa villalankaa tilaajien aineksista; värjäyksiä.	

Käytetyn koneellisen liiketusvoiman määrä.	Työväestö, siihen luettuina mestarit ja konttoori- väestö.								Muistutuksia.
	Alle 15 vuoden.		15 ja 18 vuoden välillä.		Yli 18 vuotta.		Summa.		
	Miehiä.	Naisia.	Miehiä.	Naisia.	Miehiä.	Naisia.	Miehiä.	Naisia.	
1 höyryk., 4 hv.	1	1	—	—	10	6	11	7	Käyt. 8,000 lammassnahkaa 20,000 m. arv.
—	—	—	3	2	12	7	15	9	Käyt. ulkom. raakatav. 17,195 m. arv.
1 höyryk., 4 hv.	—	—	4	—	16	5	20	5	Käyt. ulkom. sja 8,200 m. arv.
1 höyryk., 4 hv.	—	—	7	2	28	12	35	14	Käyt. ulkom. raakatav. 25,395 m. arv.
2 höyryk., 35 hv.	—	—	2	3	33	47	35	50	Käyt. kotim. villoja: 16,021 kil. 37,650 m. arv., ulkom. villoja: 19,304 k. 54,845 m. arv.; muut. ulkom. raakat. 28,410 m. arv.
Vesivoima, 309 hv.	—	1	5	43	96	189	101	233	Käyt. 29,751 kil. kotim. villoja. 142,627 kiloa ulk. sja; yht. ulk. raakat. 450,000 m. arv.
—	—	—	—	—	3	15	3	15	Käyt. 5,300 kiloa villalankaa, 40,968 m. arv.
2 höyryk., 35 hv.	—	1	7	46	132	251	139	298	Käyt. 51,072 kil. kotim. villoja, ulk. raakat. 533,255 m. arv.
1 höyryk., 5 hv.	2	2	3	3	21	10	26	15	Yhden tehtaan ilm. kuuluvat v. 1890, koska sellaisia ei ole annettu v. 1891.
6 " 289 "	—	—	15	33	87	161	102	194	Käyt. noin 5,000 kiloa kotim. villoja, 225,000 kiloa ulkom. villoja.
1 " 30 "	—	—	1	4	22	32	23	36	Käyt. 1,800 kiloa kotim. ja 2,170 ulkom. villoja, väriainetta 2,000 m. arv., tilaajien villoja 59,030 kiloa.

Ryhmä.	Luokka.	Lukumäärä.		Valmistetun tavarann brutto-arvo Suom. markkoissa.	Valmistetun tavarann paljous ja laji.
VII	18	1	Wiipurin lääni	40,000	5,000 kiloa villalankaa, kankaiden värjäystä ja vanutusta, kommissioinitöitä.
		2	Waasan lääni	392,366	52,433 kiloa villalankaa, 6,336 kiloa verkkaa, 1,797 kiloa huiveja, 3,975 kiloa rahvaanlankaa, värjätty 21,783 kiloa lankaa.
		10		2,072,377	
			Shoddytehtaita. <i>Maaseuduilla.</i>		
"	"	1	Waasan lääni	9,000	10,200 kiloa shoddyä.
			Vanutuslaitoksia. <i>Maaseuduilla.</i>		
"	"	1	Turun ja Porin lääni	?	Vanutettu 4,000 metriä kudoksia.
		1	Hämeen lääni	220	" 650 " sja
		1	Mikkelin lääni	?	" 40,000 " sja
		2	Kuopion lääni	?	" 1,960 " sja
		3	Waasan lääni	1,080	" 6,475 " sja
		1	Oulun lääni	480	
		9		1,780	Vanutettu 53,085 metriä kudoksia.
			Pumpuliteollisuuslaitoksia. <i>Kaupungeissa ja kauppaloissa.</i>		
"	19	2	Turun ja Porin lääni	569,119	149,137 kiloa lankaa, 8,159 kiloa vanua.
		2	Hämeen lääni	6,500,000	1,630,504 kiloa lankaa, 372,364 kudoksia, painaen 1,181,886 kiloa; 120,617 kiloa vanua.

Käytetyn koneellisen liiketusvoiman määrä.	Työväestö, siihen luettuina mestarit ja konttoori- väestö.								Muistutuksia.
	Alle 15 vuoden.		15 ja 18 vuoden välillä.		Yli 18 vuotta.		Summa.		
	Miehiä.	Naisia.	Miehiä.	Naisia.	Miehiä.	Naisia.	Miehiä.	Naisia.	
1 höyryk., 6 hv.	—	—	—	—	4	3	4	3	Käyt. 10,000 kiloa kotim. villoja, väriaineita 2,000 m. arv.
1 " 16 "	—	5	4	10	30	38	34	53	Käyt. 7,017 kil. kotim. villarättejä, 19,491 kil. ulkom. villoja ja shoddyä, 1,290 kil. villalankaa; yht. ulk. raakatav. 65,460 m. arv. Yhd. tehtaan ilm. kuuluvat v. 1890, koska sellaisia ei ole annet. v. 1891.
10 höyryk., 346 hv.	2	7	23	50	164	244	189	301	Käyt. 16,800 kil. kotim. villoja; 246,661 kiloa. ulk. villoja ja shoddyä, 7,017 kil. kotim. villarättejä, 1,290 kil. villalank., 59,030 k. tilaajien villoista, väriain. 2,000 m. arv.
Vesivoima.	—	—	—	—	3	3	3	3	Käyt. 18,700 kiloa kotim. rättejä 5,000 m. arv.
Vesivoima.	—	—	—	—	1	—	1	—	—
—	—	—	—	—	1	—	1	—	—
—	—	—	1	—	1	—	2	—	—
—	—	—	—	—	2	—	2	—	—
—	—	—	—	—	4	—	4	—	—
—	—	—	—	—	1	—	1	—	—
—	—	—	1	—	10	—	11	—	—
1 höyryk., 150 hv.	6	24	1	14	21	56	28	94	Käyt. 168,235 kiloa pumpullia, 235,558 m. arv., väriaineita 21,300 m. arv.
Vesivoima, 1,480 hv., 10 höyryk., 1,666 hv.	150	102	136	159	507	1,042	793	1,303	Käyt. 9,584 paalia pumpullia, painaen 1,891,928 kiloa.

Ryhmä.	Luokka.	Lukumäärä.	Valmistetun tavaran brutto-arvo Suom. markkoissa.	Valmistetun tavaran paljous ja laji.	
VII	19	1	Waasan lääni	3,763,403	562,702 kiloa lankaa, josta 312,300 k. käytettiin kutom.laitoksessa 88,318 kudokseen. Värjäyslaitoksessa on jalostettu 35,816 punttia lankaa, 52,823 kudosta.
		4		10,832,522	2,342,343 kiloa lankaa, 460,682 kudosta, painaen 1,494,186 kil., 128,776 kiloa vanua.
			<i>Maaseuduilla.</i>		
		1	Hämeen lääni	4,000,000	920,000 kiloa pumpuliteoksia.
			Kertaus- ja verkkoitehtaita.		
			<i>Kaupungeissa ja kauppaloissa.</i>		
		1	Waasan lääni	83,412	18,890 kiloa erinlaisia lankoja, 71 kiloa verkonletkua.
			Pellavanloukutuslaitoksia.		
			<i>Maaseuduilla.</i>		
		1	Hämeen lääni	31,200	37,358 kiloa pellavia.
			Liinanteollisuuslaitoksia.		
			<i>Kaupungeissa ja kauppaloissa.</i>		
		1	Tavastehus län	3,020,000	3,347,645 vyyhtiä = 1,116,038 kiloa tappura- ja hampulankaa, 43,405 kudosta.
			Trikootehtaita.		
			<i>Kaupungeissa ja kauppaloissa.</i>		
		1	Turun ja Porin lääni	483,609	Sekal. trikoootitä.
		2	Hämeen lääni	140,000	„ sja.

Käytetyn koneellisen liiketusvoiman määrä.	Työväestö, siihen luettuina mestarit ja konttoori- väestö.								Muistutuksia.
	Alle 15 vuoden.		15 ja 18 vuoden välillä.		Yli 18 vuotta.		Summa.		
	Miehiä.	Naisia.	Miehiä.	Naisia.	Miehiä.	Naisia.	Miehiä.	Naisia.	
6 höyryk., 680 hv.	25	30	32	69	210	435	267	534	Käyt. 3,150 paalia pumpulia, painaen 616,287 kiloa — 827,230 m. arv.
17 höyryk., 2,496 hv.	181	156	169	242	738	1,533	1,088	1,931	Käyt. 2,676,450 kiloa pumpulia.
13 höyryk., 995 hv. Vesivoima.	66	55	86	127	359	540	511	722	Käyt. 1,100,000 kiloa pumpulia.
1 höyryk., 20 hv.	—	—	—	—	5	9	5	9	Käyt. 19,151 kiloa ulkom. pumpulilankaa 67,500 m. arv.
Vesivoima.	—	—	3	—	5	4	8	4	Käyt. 216,729 kiloa pellavakuituja 28,000 m. arv.
Vesivoima, 500 hv., 1 höyryk., 300 hv.	94	78	59	113	278	529	431	720	Käyt. 596,601 kiloa kotim. pellavia, 520,625 m. arv., 851,519 k. ulk. pellav. 604,834 m. arv., 43,986 k. hampuja, 17,594 m. arv. Tehtaassa löytyy 9,086 rukkia, 225 kangaspuuta.
—	—	5	—	23	13	96	13	124	Käyt. kotim. lankaa 15,038 m. arv., ulk. samaa 144,685 m. arv.
1 höyryk., 10 hv., 1 petroleumimootori. Liikevoima pumpuliteollisuuslaitoksesta.	—	3	—	12	13	40	13	55	Käyt. kotim. raakatav. 32,446 m. arv.; ulk. sja 29,920 m. arv.

Ryhmä.	Luokka.	Lukumäärä.	Valmistetun tavarantoiminnan brutto-arvo Suom. markkoissa.	Valmistetun tavarantoiminnan paljous ja laji.	
VII	19	1	Wiipurin lääni	29,000	Sekal. trikooteoksia.
		4		652,609	Sekal. trikooteoksia.
			<i>Maaseuduilla.</i>		
		1	Mikkelin lääni	5,800	—
"	"		Maton kutouslaitoksia.		
			<i>Kaupungeissa ja kauppaloissa.</i>		
		1	Wiipurin lääni	2,150	—
"	"		Taidekutouslaitoksia.		
			<i>Kaupungeissa ja kauppaloissa.</i>		
		1	Uudenmaan lääni	10,065	19 ryijyä, 500 korko-ompelusta, sekal. kudoksia.
"	"		Vanutehtaita.		
			<i>Kaupungeissa ja kauppaloissa.</i>		
		1	Uudenmaan lääni	5,627	3,180 kiloa vanua.
"	20		Köysitehtaita.		
			<i>Kaupungeissa ja kauppaloissa.</i>		
		2	Uudenmaan lääni	8,000	—
		5	Turun ja Porin lääni	15,574	—
		7		23,574	
"	"		Nyöripunojanverstaita.		
			<i>Kaupungeissa ja kauppaloissa.</i>		
		1	Uudenmaan lääni	40,000	—
		1	Turun ja Porin lääni	912	—
		2		40,912	

Käytetyn koneellisen liiketusvoiman määrä.	Työväestö, siihen luettuina mestarit ja konttori- väestö.								Muistutuksia.
	Alle 15 vuoden.		15 ja 18 vuoden välillä.		Yli 18 vuotta.		Summa.		
	Miehiä.	Naisia.	Miehiä.	Naisia.	Miehiä.	Naisia.	Miehiä.	Naisia.	
—	—	—	—	3	—	10	—	13	Käyt. 250 kiloa kotim. pumpulilankaa, 1,100 m. arv., 1,560 k. ulk. villalankaa 12,500 m. arv.
1 höyryk., 10 hv.	—	8	—	48	26	146	26	192	Käyt. kotim. raakatav. 48,584 m. arv., ulkom. sija 187,105 m. arv.
—	—	—	—	3	—	2	—	5	—
—	—	—	—	3	—	2	—	5	—
—	—	—	—	—	—	4	—	4	Sitäpaitsä 20 ylimääräistä työntekijätärtä.
Yht. moottori mekaanillisen teht. kanssa.	—	—	—	—	1	4	1	4	Käyt. 3,817 kiloa pumpulilankaa, 2,960 m. arv.
—	—	—	—	—	—	5	—	5	—
—	—	1	—	3	—	8	—	12	—
—	—	1	—	3	—	13	—	17	—
—	—	—	—	2	10	10	15	25	—
—	—	—	—	2	—	1	—	3	—
—	—	—	—	2	12	10	16	28	—

Ryhmä	Luokka	Lukumäärä	Valmistetun tavaran brutto-arvo Suom. markkoissa.	Valmistetun tavaran paljous ja laji.	
VIII	21	Paperiteollisuutta.			
		Puuhioimoita.			
		<i>Kaupungeissa ja kaupaloissa.</i>			
		1	Hämeen lääni	238,000	1,440,000 kiloa puupahvia, 260,000 kiloa puuvanua.
		<i>Maaseuduilla.</i>			
	2	Uudenmaan lääni	375,000	1,477,844 kiloa puuvanua, 1,036,514 kiloa puupahvia.	
	3	Hämeen lääni	362,069	3,612,042 kiloa puuvanua, josta suurin osa on käytetty omissa paperitehtaissa.	
	7	Wiipurin lääni	1,766,000	15,418,854 kiloa puupahvia ja puuvanua, josta 476,010 kiloa 25,000 m. arv. on käytetty omissa paperitehtaissa.	
	12		2,503,069	21,525,254 kiloa puupahvia ja puuvanua, josta 4,088,000 kiloa 287,000 m. arv. on käytetty omissa paperitehtaissa.	
	"	"	Sellulosatehtaita.		
<i>Maaseuduilla.</i>					
3			Hämeen lääni	745,973	3,054,364 kiloa sellulosaa.
2			Wiipurin lääni	448,000	1,691,021 kiloa sellulosaa, josta 122,420 kiloa 25,000 m. arv. on käytetty omissa paperitehtaissa.
5				1,193,973	4,745,385 kiloa sellulosaa, josta 122,420 kiloa 25,000 m. arv. on käytetty omissa paperitehtaissa.
"	"	Pahvi- ja asfalttitehtaita.			
		<i>Kaupungeissa ja kaupaloissa.</i>			
	2	Uudenmaan lääni	191,450	33,000 käär. kattohuopaa, 1,850 ast. asfalttilakkaa, 160 ast. pelti-vernissaa, 4,672 □ m. asfalttipanoksia, sek. sivutuotteita.	

Käytetyn koneellisen liiketusvoiman määrä.	Työväestö, siihen luettuina mestarit ja konttoori- väestö.								Muistutuksia.
	Alle 15 vuoden.		15 ja 18 vuoden välillä.		Yli 18 vuotta.		Summa.		
	Miehiä.	Naisia.	Miehiä.	Naisia.	Miehiä.	Naisia.	Miehiä.	Naisia.	
Vesivoima, 480 hv.	4	4	2	2	63	29	69	35	Käyt. 2,670 km. hioinpuita. 1,158 km. polttopuita 40,000 m. arv.
—	—	—	3	6	66	29	69	35	Käyt. hioinpuita 43,200 m. arv.
Vesivoima, 1,087 hv.	—	—	—	—	65	3	65	3	Käyt. ulkom. raakatav. 3,810 m. arv. Yhd. puuhiomon työväestö on laskettu paperitehtaan ilmoituksiin.
1 höyryk., 6 hv. Vesivoima.	1	—	6	31	449	287	456	318	—
1 höyryk., 6 hv.	1	—	9	37	380	319	590	356	—
1 höyryk., 60 hv.	—	—	4	6	160	37	164	43	Käyt. ulkom. raakatav. 175,450 m. arv.
Vesivoima.	—	—	3	1	29	12	32	13	Käyt. 9,100 km. kuusipuita 43,000 m. arv., kalkkikiveä 4,500 m. arv.; ulk. raakatav. 77,300 m. arv.
1 höyryk., 60 hv.	—	—	7	7	189	49	196	56	Käyt. ulkom. raakatav. 252,750 m. arv.
—	—	—	—	—	23	—	23	—	Käyt. ulkom. raakatav. 16,800 m. arv., ulkom. sija 100,500 m. arv.

Ryhmä.	Luokka.	Lukumäärä.	Valmistetun tavarantoimittajan brutto-arvo Suom. markkoissa.	Valmistetun tavarantoimittajan paljous ja laji.	
					VIII
		1	Hämeen lääni	480,000	1,854,744 kiloa sekal. pahvilajia ja käärepaperia, 136,008 kiloa puuvanua.
		4		676,970	33,000 käär. ja 40,289 kiloa kattuhuopaa, 1,850 ast. asfalttilakkaa, 160 ast. peltivernissaa, 4,672 m. asfalttipanoksia, 1,854,744 kiloa sek. pahvi- ja käärepaperilajia, 136,008 kiloa puuvanua, sekal. sivutuotteita.
		4	<i>Maaseuduilla.</i> Turun ja Porin lääni	42,152	21,250 kil. räppipahvia, 8,479 käär. kattuhuopaa, 400 k. seinähuopaa, 275 ast. asflakkaa, 30 ast. peltivern., 30 ast. kattuhuopaöljyä.
		2	Hämeen lääni	163,385	35,000 käär. kattuhuopaa, 10,000 käär. suoje-luspahvia. Kirjansitojapahvia.
		1	Wiipurin lääni.	66,200	18,500 käär. asfalttihuopaa, 585 ast. asfalttilakkaa.
		7		273,737	21,250 kil. räppipaperia, 62,379 käär. asfluopaa, 10,000 käär. suoje-luspahvia, 860 ast. asflakkaa, 30 ast. peltivernissaa, 30 ast. kattuhuopaölj. Kirjansitojapahvia.
"	"		Paperitehtaita. <i>Kaupungeissa ja kauppaloissa.</i>		
		1	Hämeen lääni	1,182,666	1,843,700 kiloa sekal. paperia.
		1	<i>Maaseuduilla.</i> Turun ja Porin lääni	476,000	2,380,000 kiloa puupaperia.
		4	Hämeen lääni	3,150,180	6,632,807 kiloa sekal. paperilajia.

Käytetyn koneellisen liikutusvoiman määrä.	Työväestö, siihen luettuina mestarit ja konttoori-väestö.								Muistutuksia.	
	Alle 15 vuoden.		15 ja 18 vuoden välillä.		Yli 18 vuotta.		Summa.			
	Miehiä.	Naisia.	Miehiä.	Naisia.	Miehiä.	Naisia.	Miehiä.	Naisia.		
—	—	—	—	—	—	3	—	3	—	Käyt. 6,715 kiloa kotim. kattuhuopaa, 1,578 m. arv., 21,957 kiloa kivihiilen tervaa y. m. 1,890 m. arv.
Vesivoima.	—	—	—	—	—	86	14	86	14	Käyt. 790,508 kiloa rättejä, 10,200 kiloa olkia, 1,050 sylv. hioinpuita—120,000 m. arv., 98,687 kiloa kemikaaleja 8,600 m. arv.
—	—	—	—	—	—	112	14	112	14	Käyt. ulk. raakatav. 110,990 m. arv.
1 höyryk., 25 hv.	—	—	2	—	—	35	4	37	4	Käyt. kotim. raakatav. 24,067 m. arv., ulkom. sja 15,262 m. arv.
1 höyryk., 23 hv.	—	—	—	—	—	14	5	14	5	Käyt. paperijätteitä ja rättejä 8,745 m. arv., kotim. raakapahvia 30,000 m. arv.; ulk. s:maa 15,000 m. arv.; tervaa 34,000 m. arv.
—	—	—	—	—	—	1	—	1	—	Käyt. ulkom. raakatav. 33,250 m. arv.
2 höyryk., 48 hv.	—	—	3	—	—	53	9	56	9	Käyt. ulkom. raakatav. 63,512 m. arv.
2 höyryk., 20 hv.	—	—	2	5	—	117	152	119	157	Käyt. 1,067,148 kil. puuvanua, 285,149 kiloa sellulosaa, 28,800 kiloa rättejä, 20,100 k. olkia, sekal. kemikaaleja.
2 höyryk., 18 hv.	—	6	5	12	—	103	15	108	33	Käyt. 19,786 kutio metriä hioinpuita.
15 „ 464 „	1	1	37	41	—	271	239	309	281	Käyt. ulk. raakatav. 315,179 m. arv.

Rajuma.	Luokka.	Lukunäämä.	Valmistetun tavaran brutto-arvo Suom. markkoissa.	Valmistetun tavaran paljous ja laji.
		2	582,500	769,268 kiloa puuvanaa, 1,401,927 kiloa sekal. paperilajia.
		10	5,715,162	14,485,144 kiloa sekal. paperilajia, 769,268 kiloa puuvanaa.
		Tapettitehtaita.		
		<i>Kaupungeissa ja kaupaloissa.</i>		
"	"	1	205,000	Uudenmaan lääni. Tapetteja, vernissoja ja rulla-verhostimia.
		1	128,900	Wiipurin lääni. 280,000 käär. tapetteja ja reunuksia.
		2	333,900	
		Pussi- ja kirjeenkuoritehtaita.		
		<i>Kaupungeissa ja kaupaloissa.</i>		
"	"	2	73,000	Uudenmaan lääni. 3,000,000 kpl. ja 21,250 kil. pusseja, 27,000 kirjoit.vihkoa, 4,250 kiloa etikettejä, sek. aksidenssitöitä.
		1	85,905	Turun ja Porin lääni 7,863,200 pussia, 7,641,400 kirjeenkuorta.
		1	11,500	Hämeen lääni 1,000,000 kirjeenkuorta, 800,000 pussia.
		4	170,405	11,663,200 kpl. ja 21,250 kil. pusseja, 8,641,400 kirjeenkuorta, 27,000 kirjoitusvihkoa, 4,250 kil. etikettejä, sek. aksidenssitöitä.
		Kartongitehtaita.		
		<i>Kaupungeissa ja kaupaloissa.</i>		
"	"	2	8,612	Turun ja Porin lääni Pahvikotelaita ja kartongejia.
		1	2,006	Hämeen lääni 200,000 papirossikoteloa.
		3	10,612	

Käytetyn koneellisen liiketusvoiman määrä.	Työväestö, siihen luettuna mestarit ja konttoori- väestö.								Muistutuksia.
	Alle 15 vuoden.		15 ja 18 vuoden välillä.		Yli 18 vuotta.		Summa.		
	Miehiä.	Naisia.	Miehiä.	Naisia.	Miehiä.	Naisia.	Miehiä.	Naisia.	
7 höyryk., 145 hv.	1	2	12	27	425	141	438	170	Käyt. kotim. raakat. 744,790 m. arv., ulkom. raakatav. 236,003 m. arv.
6 .. 155 ..	2	—	10	15	143	51	155	66	Käyt. ulkom. raakat. 71,650 m. arv.
30 höyryk., 782 hv.	4	9	64	95	942	446	1,010	550	Käyt. ulkom. raakat. 622,832 m. arv.
1 höyryk., 8 hv.	—	—	—	—	22	7	22	7	Käyt. kotim. paperia y. m. 52,000 m. arv., ulkom. värejä, öljyä y. m. 85,000 m. arv.
1 .. 4 ..	—	—	4	—	11	2	15	2	Käyt. 60,100 kil. paperia y. m., kotim. raakat. 38,150 m. arv.; ulk. raakat. 21,500 m. arv.
2 höyryk., 12 hv.	—	—	4	—	33	9	37	9	Käyt. kotim. raakat. 90,150 m. arv.; ulk. raakat. 106,500 m. arv.
1 petroleumimotoori, 1 hv.	1	—	1	6	7	15	9	21	Käyt. paperia 45,800 m. arv.; ulk. raakat. 6,960 m. arv.
1 petroleumimotoori, 1 hv.	—	1	4	3	2	21	6	25	Käyt. paperia 67,295 m. arv.
—	—	—	—	—	1	4	1	4	Käyt. s:maa 6,700 m. arv.
—	1	1	5	9	10	40	16	50	Käyt. paperia 119,795 m. arv., ulkom. raakat. 6,960 m. arv.
—	—	—	1	2	2	3	3	5	—
—	1	1	—	2	—	—	1	3	Käyt. pahvia ja paperia 500 m. arv.
	1	1	1	4	2	3	4	8	

Ryhmiä.	Luokka.	Lukumäärä.	Valmistetun tavarantoiminnan brutto-arvo Suom. markkoissa.	Valmistetun tavarantoiminnan paljous ja laji.		
VIII	21	<i>Maaseuduilla.</i>			50,000 pahvikoteloita.	
		1	Wiipurin lääni	4,729		
		Kirjansitomatehtaita.				—
		<i>Kaupungeissa ja kauppaloissa.</i>				
		20	Uudenmaan lääni	162,440		
		9	Turun ja Porin lääni	39,789		
		6	Hämeen lääni	107,695		
		9	Wiipuri lääni	28,955		
		4	Mikkelin lääni	7,463		
		6	Kuopion lääni	22,345		
10	Waasan lääni	47,054				
6	Oulun lääni	8,342				
	70		424,083			
IX	22	Puun-, luun-, kautsun-, guttaperkan ja samanl. ain. kalust. tarkoitavaa teollisuutta.				
		Parkkimyllyjä.				
		<i>Maaseuduilla.</i>				
		1	Hämeen lääni	11,077		110,776 kiloa jauhettua parkkia.
		1	Kuopion lääni	29,655		420,114 " " smaa.
	2		40,732	530,890 kiloa jauhettua parkkia.		
		Sahalaitoksia.				
		<i>Kaupungeissa ja kauppaloissa.</i>				
		5	Uudenmaan lääni	867,728		6,551 strtia sahattuja puutavaroita, joista 211 strtia kimpia; höylätty 525 strtia puuaineita, 750 sylt. puita.
	1	Turun ja Porin lääni	1,396,528	10,974 strtia sahattuja puutavaroita, 1,453 strtia kimpia, 1,738 lästiiä hiliä.		

Käytetyn koneellisen liikutusvoiman määrä.	Työväestö, siihen luettuna mestarit ja konttooriväestö.								Muistutuksia.
	Alle 15 vuoden.		15 ja 18 vuoden välillä.		Yli 18 vuotta.		Summa.		
	Miehiä.	Naisia.	Miehiä.	Naisia.	Miehiä.	Naisia.	Miehiä.	Naisia.	
—	—	2	1	4	2	2	3	8	—
2 höyryk., 6 hv.	6	7	12	15	59	53	77	75	Yhd. kirjansitomatehtaan ilmoitukset ovat yhteydessä kirjapaino-ilm. kanssa.
—	1	2	2	10	15	3	18	15	—
—	1	4	5	12	20	12	26	28	—
—	1	—	4	1	16	—	21	1	—
—	—	—	2	—	9	1	11	1	—
—	1	—	6	2	13	1	20	3	—
—	3	—	2	5	20	7	25	12	—
—	—	—	1	1	9	2	10	3	—
2 höyryk., 6 hv.	13	13	34	46	161	79	208	138	
1 höyryk., 10 hv.	—	—	1	—	6	—	7	—	—
1 " 8 "	—	—	—	—	19	—	19	—	—
2 höyryk., 18 hv.	—	—	1	—	25	—	26	—	
6 höyryk., 173 hv.	5	2	7	—	62	8	74	10	Sahattu 227,210 tukkia. Yhden sahalaitoksen työväestön luku kuuluu nikkarinverst. ilmoituksiin.
2 " 80 "	—	—	23	6	270	40	293	46	Sahattu 320,455 tukkia 1,281,820 m. arv.

Ryhmä	Luokka	Lukumäärä	Valmistetun tavaran brutto-arvo Suom. markkoissa.	Valmistetun tavaran paljous ja laji.	
					IX
		4	Wiipurin lääni	2,949,340	27,247 strtia sahattuja puutavaroita, joista 2,162 strtia kimpää, 264,900 luudanvartta.
		1	Mikkelin lääni	65,000	Lankkuja, lautoja, squaresta y. m.
		1	Kuopion lääni	10,960	?
		5	Waasan lääni	319,590	3,561 strtia sahattuja puutavaroita, joista 145 strtia kimpää.
		4	Oulun lääni	764,640	6,332 strtia sahattuja puutavaroita.
		25		6,680,362	58,626 strtia sahattuja puutavaroita, joista 3,971 strtia kimpää, 100 strtia koivusquaresta; 264,900 luudanvartta, 1,738 lästää hiliä, köylätty 525 strtia puuaineita, 750 sylt. puita.
			<i>Maaseudulla.</i>		
		37	Uudenmaan lääni	3,076,728	Noin 31,653 strtia sahattuja puutavaroita, joista 408 strtia kimpää, 539 strtia koivuja.
		56	Turun ja Porin lääni	7,381,551	65,251 strtia sahattuja puutavaroita, joista 3,267 strtia kimpää.
		59	Hämeen lääni	2,659,225	31,873 strtia sahattuja puutavaroita, joista 1,030 strtia kimpää, 571 strtia koivusquaresta ja 161 strtia koivulankkuja; 15,000 kil. puuvilloja, 5,695 hl. hiliä.
		37	Wiipurin lääni	5,220,437	46,215 strtia sahattuja puutavaroita, joista 3,187 strtia kimpää, 34 strtia koivusquaresta, 420 strtia höylättyjä puutavaroita, 10 strtia luudanvarssia.
		13	Mikkelin lääni	1,143,755	11,599 strtia sahattuja puutavaroita, joista 151 strtia koivuja.
		17	Kuopion lääni	2,636,772	29,110 strtia sahattuja puutavaroita, joista 203 strtia koivusquaresta.
		79	Waasan lääni	1,290,999	14,836 strtia sahattuja puutavaroita, joista 500 strtia koivusquaresta ja kimpää, 23,350 siikaarilaatikkoa.

Käytetyn koneellisen liiketusvoiman määrä.	Työväestö, siihen luettuina mestarit ja konttoori- väestö.								Muistutuksia.
	Alle 15 vuoden.		15 ja 18 vuoden välillä.		Yli 18 vuotta.		Summa.		
	Miehiä.	Naisia.	Miehiä.	Naisia.	Miehiä.	Naisia.	Miehiä.	Naisia.	
4 höyryk., 114 hv.	—	—	—	—	105	15	105	15	Sahattu 154,278 tukkia, 2,826 k.m. koivuja 177,500 m. arv.
7 " 410 "	—	—	17	3	600	46	617	49	Sahattu 851,060 tukkia, 2,358,861 m. arv.
1 " 12 "	—	—	—	—	?	—	—	—	—
1 " 20 "	—	—	—	—	11	—	11	—	Sahattu 6,000 tukkia.
6 " 120 "	—	—	9	—	104	1	119	1	" 145,654 tukkia.
2 " 90 "	2	—	19	2	147	34	168	36	" 155,128 tukkia, 379,400 m. arv.
2 vesisahaa.									
29 höyryk., 1,019 hv., 2 vesisahaa.	13	2	75	11	1,299	144	1,387	157	Sahattu 1,859,782 tukkia, 2,826 k.m. koivuja.
19 höyryk., 433 hv., 18 vesisahaa.	34	4	55	10	819	47	908	61	Sahattu noin 1,198,418 tukkia, 11,682 k.m. koivuja.
35 höyryk., 850 hv., 22 vesisahaa.	8	2	82	10	1,710	142	1,800	154	Sahattu 2,496,228 tukkia.
42 höyryk., 911 hv., 12 vesisahaa.	18	7	77	13	973	66	1,068	86	Sahattu 1,399,962 tukkia, 576 k.m. koivuja, 18,659 koivutukkia.
29 höyryk., 795 hv., 11 vesisahaa.	7	—	80	16	1,309	136	1,396	152	Sahattu 1,613,891 tukkia.
5 höyryk., 96 hv., 9 vesisahaa.	6	—	30	2	443	22	479	24	Sahattu 500,000*) tukkia, joista 8,000 koivutukkia.
7 höyryk., 236 hv., 10 vesisahaa.	4	—	25	2	710	15	739	17	Sahattu 1,071,780 sahatukkia, 2,500 koivutukkia, 5,596 k.m. koivuja.
27 höyryk., 315 hv., 52 vesisahaa.	5	—	21	2	680	44	706	46	Sahattu 696,175 tukkia; kolmesta sahasta puuttuu ilmoitukset.

Ryhmä.	Luokka.	Lukumääriä.	Valmistetun tavarantoiminnan brutto-arvo Suom. markkoissa.	Valmistetun tavarantoiminnan paljous ja laji.
		330	26,576,335	Noin 260,904 strtia sahattuja puutavara, joista 8,582 strtia kimpia, 2,159 strtia koivuja, 15,000 kil. puuvilloja, 420 strtia höylättyjä puutavaroita, 10 strtia luudanvarsia, 23,350 sikaarilaatikkoa, 5,695 hl. hiiliä.
				Puuvillatehtaita. <i>Maaseuduilla.</i>
		1	?	135 strtia sahattuja puutavaroita, 248,000 kiloa puuvilloja, 2,927,000 pakettikanninta.
		1	3,120	22,100 kiloa puuvilloja.
		2	3,120 *)	270,100 kiloa puuvilloja, 135 strtia sahattuja puutavaroita, 2,927,000 pakettikanninta.
				Höyrynikkariverstaita. <i>Kaupungeissa ja kaupaloissa.</i>
		4	907,000	682 strtia höylättyjä tavaroita; sek. nikkarintöitä rakennuksia varten ja huonekaluja.
		2	412,227	—
		1	9,972	Sekal. töitä.
		1	40,500	—
		8	1,369,699	—
				<i>Maaseuduilla.</i>
		1	57,562	Sekal. nikkarintöitä.
		1	10,400	Huonekaluja.
		1	25,000	Viskuukoneita, sälemyöpel. y. m.
		2	104,423	—
		5	197,385	—

Käytetyn koneellisen liiketusvoiman määrä.	Työväestö, siihen luettuina mestarit ja konttoiriväestö.								Muistutuksia.
	Alle 15 vuoden.		15 ja 18 vuoden välillä.		Yli 18 vuotta.		Summa.		
	Miehiä.	Naisia.	Miehiä.	Naisia.	Miehiä.	Naisia.	Miehiä.	Naisia.	
10 höyryk., 360 hv., 22 vesisahaa.	15	1	85	25	814	105	914	131	Sahattu 805,058 tukkia, 1,777,837 m. arv.
174 höyryk., 3,966 hv., 156 vesisahaa.	97	14	455	80	7,458	577	8,010	671	Sahattu 9,781,512 tukkia; 29,059 koivutukkaa, 17,854 k.m. koivuja.
1 höyryk., 6 hv.	—	—	8	—	21	2	29	2	Sahattu 8,000 tukkia, 1,640 k.m. haapoja ja koivuja.
Vesivoima.	—	—	—	—	3	—	3	—	Käyt. 424 k.m. haapapuuta.
1 höyryk., 6 hv.	—	—	8	—	24	2	32	2	Käyt. 2,046 k.m. haapoja ja koivuja. Sahattu 8,000 tukkia.
4 höyryk., 81 1/2 hv.	8	—	5	1	269	7	282	8	—
3 „ 43 „	—	—	6	—	137	11	143	11	Käyt. ulk. raakatav. 108,967 m. arv.
Yht. mootori polttimon kanssa.	—	—	—	—	12	—	12	—	—
1 höyryk., 6 hv.	—	—	1	—	17	—	18	—	—
8 höyryk., 130 1/2 hv.	8	—	12	1	435	18	455	19	—
1 höyryk., 10 hv.	—	—	1	—	48	4	49	4	—
Yht. mootori höyrysahan kanssa.	—	—	—	—	9	—	9	—	—
1 höyryk., 12 hv.	2	—	1	—	15	—	18	—	—
1 „ 12 „	—	—	6	—	75	—	81	—	—
3 höyryk., 34 hv.	2	—	8	—	147	4	157	4	—

Ryhmä	Luokka	Lukumäärä	Valmistetun tavaran brutto-arvo Suom. markkoissa.	Valmistetun tavaran paljous ja laji.	
IX	23	Nikkariverstaita.			
		<i>Kaupungeissa ja kaupaloissa.</i>			
		41	Uudenmaan lääni	247,531	—
		47	Turun ja Porin lääni	146,389	—
		27	Hämeen lääni	121,494	—
		27	Wiipurin lääni	94,912	—
		10	Mikkelin lääni	15,075	—
		24	Kuopion lääni	46,214	—
		18	Waasan lääni	57,796	—
		15	Oulun lääni	23,844	—
	209		762,255		
		<i>Maaseudulla.</i>			
	1	Wiipurin lääni	2,000	350,000 puisia apteekkitokeloita.	
	"	23	Ruumiskirstutehtaita.		
			<i>Kaupungeissa ja kaupaloissa.</i>		
	2	Uudenmaan lääni	32,000	—	
	"	"	Sorvaustehtaita.		
			<i>Kaupungeissa ja kaupaloissa.</i>		
	1	Turun ja Porin lääni	8,550	320,000 papirossiloppia, 120 pienatuolia.	
	"	"	Sorvariverstaita.		
<i>Kaupungeissa ja kaupaloissa.</i>					
7			Uudenmaan lääni	14,847	—
14			Turun ja Porin lääni	14,620	—
4			Hämeen lääni	14,650	—
10			Wiipurin lääni	10,487	—
5			Mikkelin lääni	1,968	—
5			Kuopion lääni	5,340	—
1			Waasan lääni	3,125	—
1			Oulun lääni	500	—
47		65,537			

Käytetyn koneellisen liikutusvoiman määrä.	Työväestö, siihen luettuina mestarit ja konttoori- väestö.								Muistutuksia.
	Alle 15 vuoden.		15 ja 18 vuoden välillä.		Yli 18 vuotta.		Summa.		
	Miehiä.	Naisia.	Miehiä.	Naisia.	Miehiä.	Naisia.	Miehiä.	Naisia.	
—	—	—	19	—	178	2	197	2	—
—	2	—	9	—	151	—	162	—	—
—	—	—	12	—	117	—	129	—	—
—	—	—	10	—	86	—	96	—	—
—	—	—	1	—	19	—	20	—	—
—	—	—	2	—	61	—	63	—	—
—	2	2	9	—	55	2	66	4	—
—	—	—	6	—	46	—	52	—	—
	4	2	68	—	713	4	785	6	
—	—	—	3	—	3	—	6	—	—
—	—	—	—	—	9	5	9	5	—
1 höyryk., 4 hv.	—	1	3	2	5	1	8	4	—
—	1	—	2	—	16	—	19	—	—
—	—	—	4	—	17	—	21	—	—
—	1	—	5	—	12	2	18	2	—
—	—	—	—	—	12	1	12	1	—
—	—	—	1	—	5	—	6	—	—
—	—	—	4	—	7	—	11	—	—
—	—	—	3	—	1	—	4	—	—
—	—	—	—	—	1	—	1	—	—
	2	—	19	—	71	3	92	3	

Ryhmä.	Luokka.	Lukumäärä.	Valmistetun tavarantoiminnan brutto-arvo Suom. markkoissa.	Valmistetun tavarantoiminnan paljous ja laji.	
IX	23	Lankarullatehtaita.			
		<i>Maaseuduilla.</i>			
		1	Uudenmaan lääni	140,000	190,141 krossia lankarullia.
		1	Hämeen lääni	428,600	513,000 " sja, 113,000 krossia rulla-aineita.
		1	Kuopion lääni	34,000	69,000 krossia lankarullia.
		3		602,600	772,141 krossia lankarullia, 113,000 krossia rulla-aineita.
			Tynnyrintekijäin tehtaita.		
			<i>Kaupungeissa ja kauppaloissa.</i>		
		1	Turun ja Porin lääni	155,000	61,005 sek. astioita.
			Tynnyrintekijäin verstit.		
	<i>Kaupungeissa ja kauppaloissa.</i>				
4	Uudenmaan lääni	12,650	—		
2	Turun ja Porin lääni	4,823	—		
1	Hämeen lääni	1,200	—		
2	Wiipurin lääni	1,729	—		
1	Kuopion lään	2,720	1,360 kuusisia voiastioita.		
10		23,122			
	<i>Maaseuduilla.</i>				
1	Waasan lääni	24,500	10,000 dritteliä, sek. tynnyrintekijän töitä.		
	Väkipöytätehtaita.				
	<i>Kaupungeissa ja kauppaloissa.</i>				
1	Turun ja Porin lääni	12,000	Väkipöytä.		

Käytetyn koneellisen liikutusvoiman määrä.	Työväestö, siihen luettuina mestarit ja konttoori- väestö.								Muistutuksia.
	Alle 15 vuoden.		15 ja 18 vuoden välillä.		Yli 18 vuotta.		Summa.		
	Miehiä.	Naisia.	Miehiä.	Naisia.	Miehiä.	Naisia.	Miehiä.	Naisia.	
1 höyryk., 15 hv.	2	—	5	—	58	17	65	17	Käyt. 7,236 k.m. koivuja 34,078 m. arv.: 136 strtia koivukimpiä 18,577 m. arv.
4 " 225 "	—	—	12	23	92	53	104	76	Käyt. 18,090 kuut.m. koivuprosia, 620 strtia koivusquaresta.
1 " 55 "	—	—	12	10	56	9	68	19	Käyt. 6,218 k.metriä koivuja.
6 höyryk., 295 hv.	2	—	29	33	206	79	237	112	Käyt. 31,544 k.metriä koivuja, 756 strtia koivusquaresta.
1 höyryk., 12 hv.	4	—	7	—	23	—	34	—	Käyt. ulk. raakatav. 107,000 m. arv.
—	—	—	—	—	7	—	7	—	—
—	—	—	2	—	3	—	5	—	—
—	—	—	—	—	2	—	2	—	—
—	—	—	—	—	2	—	2	—	—
—	Kuuluvat sahalaitosten ilmoituksiin.								—
—	—	—	2	—	14	—	16	—	—
—	—	—	—	—	7	—	7	—	Käyt. ulkom. raakatav. 15,150 m. arv.
1 höyryk., 16 hv.	1	—	1	—	25	—	27	—	—

Ryhmä	Luokka	Lukumäärä	Valmistetun tavaran brutto-arvo Suom. markkoissa.	Valmistetun tavaran paljous ja laji.	
IX	23	Korkkitehtaita.			
		<i>Kaupungeissa ja kaupaloissa.</i>			
		1	Uudenmaan lääni	5,300	—
		1	Turun ja Porin lääni	480,000	63,000,000 korkkia, 4,500 kuveyötä.
		2		485,300	
		<i>Maaseuduilla.</i>			
	1	Wiipurin lääni	15,000	2,000,000 korkkia.	
	" "	Koppatehtaita.			
		<i>Kaupungeissa ja kaupaloissa.</i>			
		1	Uudenmaan lääni	6,890	—
1		Turun ja Porin lääni	4,570	—	
2			11,460		
" 24	Leikkikalutehtaita.				
	<i>Kaupungeissa ja kaupaloissa.</i>				
	1	Turun ja Porin lääni	700	—	
	1	Kuopion lääni	12,000	—	
2		12,700			
" 25	Kampatehtaita.				
	<i>Kaupungeissa ja kaupaloissa.</i>				
	1	Uudenmaan lääni	600	—	
	1	Turun ja Porin lääni	3,400	2,050 tusinaa kampoja.	
2		4,000			
" "	Gummitavaraintehtaita.				
	<i>Kaupungeissa ja kaupaloissa.</i>				
5	Uudenmaan lääni	51,861	600 kautsuleimaa, sek. töitä.		

Käytetyn koneellisen liikitusvoiman määrä.	Työväestö, siihen luettuina mestarit ja konttoori- väestö.								Muistutuksia.
	Alle 15 vuoden.		15 ja 18 vuoden välillä.		Yli 18 vuotta.		Summa.		
	Miehiä	Naisia	Miehiä	Naisia	Miehiä	Naisia	Miehiä	Naisia	
—	1	—	—	—	6	—	7	—	—
1 höyryk., 6 hv.	—	—	—	3	34	52	34	55	Käyt. 2,635,000 kiloa korkkiparkkia.
1 höyryk., 6 hv.	1	—	—	3	40	52	41	55	
—	—	—	—	—	9	—	9	—	—
—	—	—	1	—	2	2	3	2	—
—	—	—	1	—	2	—	3	—	—
—	—	—	2	—	4	2	6	2	—
—	1	—	—	—	1	—	2	—	—
—	6	1	4	9	2	4	12	14	—
—	7	1	4	9	3	4	14	14	—
—	—	—	—	—	1	—	1	—	Käyt. 3,500 sarviparia.
—	—	—	1	—	4	—	5	—	—
—	—	—	1	—	5	—	6	—	—
—	1	—	3	1	10	5	14	6	—

Ryhmä.	Luoikka.	Lukumäärä.	Valmistetun tavarantoiminnan brutto-arvo Suom. markkoissa.	Valmistetun tavarantoiminnan paljous ja laji.		
IX	26	Vaunu- ja ajokalutehtaita.				
		<i>Kaupungeissa ja kaupaloissa.</i>				
		5	Uudenmaan lääni	333,998	—	
		5	Turun ja Porin lääni	10,640	—	
		2	Hämeen lääni	2,000	—	
		3	Wiipurin lääni	3,340	—	
		1	Oulun lääni	1,516	—	
		16		351,494		
		X	27	Rakennusteollisuutta.		
				Muurareja ja rakennusurakkamiehiä.		
<i>Kaupungeissa ja kaupaloissa.</i>						
24	Uudenmaan lääni			1,861,870	—	
14	Turun ja Porin lääni			68,471	—	
2	Hämeen lääni			31,150	—	
19	Wiipurin lääni			469,883	—	
3	Mikkelin lääni			20,450	—	
1	Kuopion lääni			350	—	
7	Waasan lääni			88,536	—	
70		2,540,710				
"	"	Maalareita.				
		<i>Kaupungeissa ja kaupaloissa.</i>				
		59	Uudenmaan lääni	704,366	—	
		51	Turun ja Porin lääni	264,790	—	
		21	Hämeen lääni	120,112	—	
		25	Wiipurin lääni	231,552	—	
		12	Mikkelin lääni	31,837	—	

Käytetyn koneellisen liikitusvoiman määrä.	Työväestö, siihen luettuina mestarit ja konttoori- väestö.								Muistutuksia.
	Alle 15 vuoden.		15 ja 18 vuoden väillä.		Yli 18 vuotta.		Summa.		
	Miehiä.	Naisia.	Miehiä.	Naisia.	Miehiä.	Naisia.	Miehiä.	Naisia.	
2 höyryk., 15 hv.	—	—	—	—	125	2	125	2	—
—	—	—	—	—	11	—	11	—	—
—	—	—	—	—	5	—	5	—	—
—	—	—	3	—	3	—	6	—	—
—	—	—	—	—	3	—	3	—	—
2 höyryk., 15 hv.	—	—	3	—	147	2	150	2	—
—	42	—	122	28	1,171	286	1,335	314	Ilmoitukset vajavaiset, erittäinkin mitä koskee valmistetun tavarantoiminnan arvoa; 12,077,000 tiiltä mainitaan muuratuksi. Maksettu työpalkka nousee 1,300,000 m.
—	2	—	15	1	81	15	98	16	
—	—	—	—	—	26	3	26	3	
1 höyryk., 8 hv.	—	—	20	—	370	41	390	41	
—	—	—	3	—	6	—	9	—	
—	—	—	—	—	1	—	1	—	
—	—	—	1	—	45	10	46	10	
1 höyryk., 8 hv.	44	—	161	29	1,700	355	1,905	384	
—	8	—	40	—	338	2	386	2	
—	—	—	22	—	178	—	200	—	
—	3	—	11	—	104	—	118	—	
—	1	—	21	—	129	1	151	1	
—	3	—	4	—	27	—	34	—	

Ryhmä.	Luokka.	Lukumääriä.	Valmistetun tavarantoiminnan brutto-arvo Suom. markkoissa.	Valmistetun tavarantoiminnan paljous ja laji.	
X	27	18	Kuopion lääni	69,857	—
		23	Waasan lääni	137,253	—
		16	Oulun lääni	57,372	—
		225		1,617,139	
"	"	Tapetinpanijoita.			
		<i>Kaupungeissa ja kauppaloissa.</i>			
"	"	10	Uudenmaan lääni	58,218	—
		Lasimestareja.			
"	"	<i>Kaupungeissa ja kauppaloissa.</i>			
		6	Uudenmaan lääni	44,115	—
"	"	9	Turun ja Porin lääni	52,448	—
		2	Hämeen lääni	22,600	—
"	"	1	Mikkelin lääni	5,000	—
		1	Kuopion lääni	1,175	—
"	"	6	Waasan lääni	7,349	—
		25		132,687	
"	"	Nuohojia.			
		<i>Kaupungeissa ja kauppaloissa.</i>			
"	"	9	Uudenmaan lääni	44,931	—
		4	Turun ja Porin lääni	14,251	—
"	"	2	Hämeen lääni	4,000	—
		5	Wiipurin lääni	16,925	—
"	"	1	Mikkelin lääni	—	—
		3	Kuopion lääni	4,808	—
"	"	5	Waasan lääni	6,813	—
		2	Oulun lääni	3,000	—
"	"	31		94,728	
		Kadunlaskijoita.			
"	"	<i>Kaupungeissa ja kauppaloissa.</i>			
		2	Uudenmaan lääni	104,498	—

Käytetyn koneellisen liikutusvoiman määrä.	Työväestö, siihen luettuina mestarit ja konttoori- väestö.								Muistutuksia.
	Alle 15 vuoden.		15 ja 18 vuoden välillä.		Yli 18 vuotta.		Summa.		
	Miehiä.	Naisia.	Miehiä.	Naisia.	Miehiä.	Naisia.	Miehiä.	Naisia.	
—	1	—	11	—	51	1	63	1	—
—	—	—	15	—	108	—	123	—	—
—	—	—	14	1	38	—	52	1	—
	16	—	138	1	973	4	1,127	5	
—	1	—	4	—	29	4	34	4	—
	—	—	—	—	—	—	—	—	—
—	—	—	1	—	17	—	18	—	—
—	1	—	3	—	14	1	18	1	—
—	—	—	—	—	3	—	3	—	—
—	—	—	—	—	1	—	1	—	—
—	—	—	—	—	2	—	2	—	—
—	—	—	—	—	6	—	6	—	—
	1	—	4	—	43	1	48	1	
—	1	—	4	—	26	—	31	—	—
	3	—	—	—	16	—	19	—	—
—	—	—	1	—	5	—	6	—	—
—	—	—	6	—	11	—	17	—	—
—	—	—	—	—	1	—	1	—	—
—	—	—	1	—	5	—	6	—	—
—	—	—	2	—	9	—	11	—	—
—	—	—	2	—	4	—	6	—	—
	4	—	16	—	77	—	97	—	
—	—	—	20	1	100	1	120	2	—

Ryhmä.	Luokka.	Lukumäärä.	Valmistetun tavarantoiminnan brutto-arvo Suom. markkoissa.	Valmistetun tavarantoiminnan paljous ja laji.	
XI	28	136	Turun ja Porin lääni	—	Jauhettu 383,924 hl. viljaa.
		157	Hämeen lääni	—	„ 452,154 „ s.maa.
		291	Wiipurin lääni	—	„ 551,164 „ s.maa.
		170	Mikkelin lääni	—	„ 281,019 „ s.maa.
		194	Kuopion lääni	—	„ 295,003 „ s.maa.
		293	Waasan lääni	—	„ 614,052 „ s.maa.
		55	Oulun lääni	—	„ 146,988 „ s.maa.
		1,401		—	Jauhettu 3,041,799 hl. viljaa.
”	”	Potaatijauhotehtaita. <i>Maaseuduilla.</i>			
		2	Hämeen lääni	9,369	17,447 kiloa potaatijauhoja.
”	29	Sokeritehtaita. <i>Kaupungeissa ja kaupaloissa.</i>			
		1	Uudenmaan lääni	4,551,499	3,929,937 kil. puh. sok., 186,308 kil. fariini sok., 193,662 kil. sirappia.
		1	Turun ja Porin lääni	2,902,000	2,839,058 kiloa puh. sok., fariinia ja sirappia.
		2		7,453,499	7,148,965 kiloa puh. sokeria, fariinia ja sirappia.
”	”	Kahvinlisäystehtaita. <i>Kaupungeissa.</i>			
		1	Uudenmaan lääni	25,000	Poltettua kahvia.

Käytetyn koneellisen liikutusvoiman määrä.	Työväestö, siihen luettuina mestarit ja konttoori- väestö.								Muistutuksia.
	Alle 15 vuoden.		15 ja 18 vuoden välillä.		Yli 18 vuotta.		Summa.		
	Miehiä.	Naisia.	Miehiä.	Naisia.	Miehiä.	Naisia.	Miehiä.	Naisia.	
6 höyryk., 46 hv., 4 myllyllä yht. moottorit höyrystahojen kanssa, 1 myllyllä yht. moottori meijerin kanssa.	—	—	6	—	175	—	181	—	11 höyrymyllyä, 125 vesimyllyä.
13 höyryk., 113 hv., 11 myllyllä yht. moottorit höyrystahojen kanssa.	—	—	5	—	174	—	179	—	24 höyrymyllyä, 133 vesimyllyä.
1 höyryk., 8 hv., 3 myllyllä yht. moottorit höyrystahojen kanssa.	—	—	5	—	357	—	362	—	4 höyrymyllyä, 287 vesimyllyä.
8 höyryk., 54 hv.	2	—	1	—	191	—	194	—	8 höyrymyllyä, 162 vesimyllyä.
3 „ 22 „	—	—	5	—	210	—	215	—	3 höyrymyllyä, 191 vesimyllyä.
2 „ 14 „ 8 myllyllä yht. moottorit höyrystahojen kanssa.	2	—	6	—	382	—	390	—	10 höyrymyllyä, 283 vesimyllyä.
5 höyryk., 39 hv., 1 myllyllä yht. moottori meijerin kanssa.	—	—	4	—	70	1	74	1	6 höyrymyllyä, 49 vesimyllyä.
42 höyryk., 328 hv.	4	—	34	—	1,684	1	1,722	1	72 höyrymyllyä, 1,329 vesimyllyä.
2 höyryk., 14 hv.	—	—	—	—	9	4	9	4	—
12 höyryk., 135 hv.	—	—	3	—	119	2	122	2	Käyt. 4,441,979 kiloa raakasokeria.
8 „ 150 „	6	6	—	—	103	1	109	7	Käyt. 2,869,910 kiloa raakasokeria.
20 höyryk., 285 hv.	6	6	3	—	222	3	231	9	Käyt. 7,311,889 kiloa raakasokeria.
—	—	—	—	—	1	—	1	—	—

Ryhmiä	Luokka.	Lukumäärä.	Valmistetun tavarann brutto-arvo Suom. markkoissa.	Valmistetun tavarann paljous ja laji.	
XI	29	Sikuritehtaita.			
		<i>Kaupungeissa ja kauppaloissa.</i>			
		1	Hämeen lääni	60,392	201,400 kiloa jauh. sikuria.
		1	Wiipurin lääni	51,000	141,000 „ „ „
	1	Waasan lääni	295,684	819,264 „ „ „	
	3		407,076	1,161,664 kiloa sikuria.	
	<i>Maaseuduilla.</i>				
	1	Uudenmaan lääni	57,000	190,000 kiloa sikuria.	
	1	Wiipurin lääni	20,000	54,650 „ „	
	2		77,000	244,650 kiloa sikuria.	
„	30	Höyryleipomalaitoksia.			
		<i>Kaupungeissa ja kauppaloissa.</i>			
1	Uudenmaan lääni	264,500	—		
„	„	Leipureita.			
		<i>Kaupungeissa ja kauppaloissa.</i>			
		54	Uudenmaan lääni	1,220,816	—
		52	Turun ja Porin lääni	621,823	—
		16	Hämeen lääni	275,675	—
		26	Wiipurin lääni	373,552	—
		12	Mikkelin lääni	120,626	—
		14	Kuopion lääni	119,451	—
		35	Waasan lääni	496,603	—
		17	Oulun lääni	155,853	—
		226		3,384,399	

Käytetyn koneellisen liikutusvoiman määrä.	Työväestö, siihen luettuina mestarit ja konttoori- väestö.								Muistutuksia.
	Alle 15 vuoden.		15 ja 18 vuoden välillä.		Yli 18 vuotta.		Summa.		
	Miehiä.	Naisia.	Miehiä.	Naisia.	Miehiä.	Naisia.	Miehiä.	Naisia.	
—	—	—	—	—	5	6	5	6	Käyt. 233,367 kiloa sikurijuuria 49,775 m. arv.
1 höyryk., 6 hv.	—	—	5	—	8	—	13	—	Käyt. 188,000 kiloa sikurijuuria.
1 „ 14 „	—	—	—	—	5	12	5	12	Käyt. 999,478 kiloa sikurijuuria 162,396 m. arv.
2 höyryk., 20 hv.	—	—	5	—	18	18	23	18	Käyt. 1,420,845 kiloa sikurijuuria
1 höyryk., 6 hv.	—	—	—	—	4	15	4	15	Käyt. sikurijuuria 38,000 m. arv.
1 „ 4 „	—	—	—	—	Työntekijät tilalla olevaa väkeä.				Käyt. 65,440 kiloa sikurijuuria 13,475 m. arv.
2 höyryk., 10 hv.	—	—	—	—	4	15	4	15	Käyt. sikurijuuria 51,475 m. arv.
1 höyryk., 6 hv.	—	—	9	3	21	8	30	11	—
—	5	1	35	8	173	70	213	79	—
—	6	1	26	5	97	29	129	35	—
—	4	—	10	1	35	11	49	12	—
—	4	1	12	—	56	10	72	11	—
—	1	—	6	—	17	3	24	3	—
—	—	—	7	1	16	11	23	12	—
—	2	—	14	1	62	28	78	29	—
—	—	—	3	1	15	23	18	24	—
—	22	3	113	17	471	185	606	205	—

Ryhmä.	Luoikka.	Lukumäärä.	Valmistetun tavar brutto-arvo Suom. mar- koissa.	Valmistetun tavar paljous ja laji.
XI	30	Makkaratehtaita.		
		<i>Kaupungeissa ja kauppaloissa.</i>		
		8 Uudenmaan lääni	288,839	—
		7 Turun ja Porin lääni	115,904	—
		3 Hämeen lääni	36,675	26,562 kiloa makkaraa.
		4 Wiipurin lääni	20,750	—
		2 Kuopion lääni	11,832	—
		3 Waasan lääni	35,500	—
		1 Oulun lääni	15,100	—
		28	524,600	
		Konservitehtaita.		
		<i>Kaupungeissa ja kauppaloissa.</i>		
		1 Oulun lääni	12,375	—
		Meijereitä.		
		<i>Kaupungeissa ja kauppaloissa.</i>		
		1 Turun ja Porin lääni	68,362	28,094 kiloa voita.
		1 Hämeen lääni	36,077	16,709 " "
		1 Kuopion lääni	93,600	38,000 " "
		3	198,039	82,803 kiloa voita.
		Maaseuduilla.		
		15 Uudenmaan lääni	258,064	68,430 kiloa voita, 47,688 kiloa ja 4,161 kpl. juustoa.
		88 Turun ja Porin lääni	1,975,259	785,684 kiloa voita, 91,952 kiloa ja 4,804 kpl. juustoa.
		42 Hämeen lääni	933,035	338,067 kiloa voita, 52,937 kiloa ja 1,011 kpl. juustoa, 2,000 kiloa kaseinia.
		8 Wiipurin lääni	124,659	45,528 kiloa voita, 15,791 kiloa juustoa.
		5 Mikkelin lääni	27,672	9,805 kiloa voita, 587 kiloa juus- toa.

Käytetyn koneellisen liikutusvoiman määrä.	Työväestö, siihen luettuina mestarit ja konttoori- väestö.								Muistutuksia.
	Alle 15 vuoden.		15 ja 18 vuoden välillä.		Yli 18 vuotta.		Summa.		
	Miehiä.	Naisia.	Miehiä.	Naisia.	Miehiä.	Naisia.	Miehiä.	Naisia.	
1 kaasumotori.	2	—	7	1	36	11	45	12	—
—	—	—	—	—	23	7	23	7	—
—	—	—	1	—	9	1	10	1	—
—	1	—	1	—	8	—	10	—	—
—	—	—	1	—	4	—	5	—	—
—	—	—	—	—	9	4	9	4	—
—	—	—	—	—	2	—	2	—	—
	3	—	10	1	91	23	104	24	
—	—	—	—	—	1	5	1	5	—
1 höyryk., 4 hv.	—	—	—	—	3	3	3	3	—
1 " 2 "	—	—	—	—	1	4	1	4	—
Yht. motorit höyry- sahan kanssa.	—	—	—	—	—	4	—	4	—
2 höyryk., 6 hv.	—	—	—	—	4	11	4	11	
6 höyryk., 20 hv.	1	—	—	2	17	32	18	34	Lukumäärä ilm. puuttuu Per- najan kihlakunnan meije- reistä.
53 höyryk., 173½ hv.	3	1	3	6	75	183	81	190	—
18 höyryk., 58 hv., 3:lla meijerillä yht. motorit höyry- sahan kanssa, 2:della mei- jerillä yht. motorit höyrymyll. kanssa.	—	—	6	1	41	99	47	100	—
2 höyryk., 7 hv.	—	—	—	—	10	12	10	12	—
3 höyryk., 10 hv.	—	—	—	—	1	6	1	6	Kaikki ilm. puuttuvat isom- masta meijeristä.

Ryhmä.	Luokka.	Lukumäärä.	Valmistetun tavaran brutto-arvo Suom. markkoissa.	Valmistetun tavaran paljous ja laji.
XI	30	3	Kuopion lääni	46,569 17,634 kiloa voita, 11,029 k. juustoa.
		85	Waasan lääni	1,432,895 630,762 „ „ 2,919 „ „
		41	Oulun lääni	370,287 159,400 „ „
		287		5,168,440 2,055,310 kiloa voita, 222,903 kiloa ja 9,976 kpl. juustoa 2,000 kiloa kaseinia.
„	31		Mallastehtaita. <i>Maaseuduilla.</i>	
		1	Hämeen lääni	23,000 91,800 kiloa ohramaltaita.
„	„		Oluttehtaita. <i>Kaupungeissa ja kauppaloissa.</i>	
		5	Uudenmaan lääni	2,245,336 7,281,686 litraa olutta, 39,067 litraa portteria, 43,500 litraa simaa.
		10	Turun ja Porin lääni	968,586 3,181,332 litraa olutta, 3,500 litraa portteria.
		7	Hämeen lääni	412,900 1,418,000 litraa olutta.
		5	Wiipurin lääni	972,057 3,552,782 litraa olutta, 8,260 litraa simaa.
		2	Mikkelin lääni	88,500 285,500 (?) litraa olutta ja portteria.
		6	Kuopion lääni	195,767 892,905 litraa olutta, 3,160 litraa portteria, 3,800 litraa simaa.
		7	Waasan lääni	255,939 1,022,261 litraa olutta, 4,525 litraa simaa.
		6	Oulun lääni	220,429 566,000 litraa olutta, 1,046 litraa portteria, sahtia.
		48		5,359,514 18,200,466 litraa olutta, 46,773 litraa portteria, 60,085 litraa simaa.

Käytetyn koneellisen liiketusvoiman määrä.	Työväestö, siihen luettuina mestarit ja konttoori- väestö.								Muistutuksia.
	Alle 15 vuoden.		15 ja 18 vuoden välillä.		Yli 18 vuotta.		Summa.		
	Miehiä.	Naisia.	Miehiä.	Naisia.	Miehiä.	Naisia.	Miehiä.	Naisia.	
2 höyryk., 7 hv.	—	—	—	—	1	14	1	14	—
57 höyryk., 186½ hv.	2	1	12	6	112	160	126	167	—
9 höyryk., 44 hv.	—	—	—	7	40	58	40	65	—
150 höyryk., 506 hv.	6	2	21	22	297	564	324	588	
—	—	—	—	—	2	—	2	—	Käyt. 1,649 hl. ohria.
5 höyryk., 138 hv.	—	—	3	—	316	108	319	108	Käyt. 70,625 kiloa kotim. viljaa, 2,155,490 kiloa ulk. viljaa, 29,189 kiloa humaloita 174,869 m. arv.
3 „ 26 „	1	—	7	—	115	22	123	22	Käyt. 286,140 kiloa kotim. viljaa, 827,580 kiloa ulkom. viljaa, 10,757 kiloa humaloita 71,500 m. arv.
2 „ 12 „	—	—	1	—	67	15	68	15	Käyt. 429,000 kiloa kotim. viljaa, 88,400 kiloa ulk. viljaa, humaloita 20,950 m. arv.
2 „ 18 „	—	—	6	—	102	14	108	14	Käyt. 1,580,000 kiloa ulkom. viljaa, humaloita 51,448 m. arv.
—	—	—	—	—	19	6	19	6	Käyt. 118,248 kil. kotim. viljaa, humaloita 8,670 m. arv.
—	—	—	1	—	34	9	35	9	Käyt. 269,833 kiloa kotim. viljaa, 2,670 kiloa humaloita 14,072 m. arv.
—	—	—	—	—	52	10	52	10	Käyt. 312,662 kiloa kotim. viljaa, 3,044 kiloa humaloita, 21,605 m. arv.
2 höyryk., 6 hv.	—	—	1	—	36	13	37	13	Käyt. 140,000 kiloa kotim. ja 110,700 kiloa ulkom. viljaa, humaloita 15,300 m. arv.
14 höyryk., 200 hv.	1	—	19	—	741	197	761	197	Käyt. 1,626,508 kiloa kotim. viljaa, 4,732,170 kiloa ulk. viljaa, humaloita 378,414 m. arv.

Ryhmä.	Luokka.	Lukumäärä.	Valmistetun tavaran brutto-arvo Suom. markkoissa.	Valmistetun tavaran paljous ja laji.
				Maaseuduilla.
		9	Uudenmaan lääni 472,297	1,690,426 litraa olutta, 22,265 litraa simaa.
		5	Turun ja Porin lääni 268,490	1,056,905 litraa olutta.
		7	Hämeen lääni 251,419	927,255 litraa olutta, 6,000 litraa simaa, 1,500 litraa portteria.
		4	Wiipurin lääni. 141,175	582,030 litraa olutta, 2,000 litraa virvoitusjuomia ja kivennäisvesiä.
		2	Mikkelin lääni. 36,369	167,910 litraa olutta.
		2	Kuopion lääni 31,412	101,130 litraa olutta, 800 litraa portteria.
		10	Waasan lääni 330,734	1,457,260 litraa olutta.
		39		1,531,896 5,982,916 litraa olutta, 2,300 litraa portteria, 28,265 litraa simaa, 2,000 litraa virvoitusjuomia ja kivennäisvesiä.
				Portteritehtaita.
				<i>Kaupungeissa ja kauppaloissa.</i>
		1	Uudenmaan lääni 150,000	222,500 litraa portteria, 228,900 litraa olutta.
				Maaseuduilla.
		1	Uudenmaan lääni 72,500	65,430 litraa portteria, 183,200 litraa olutta.
				Viinapolttimoita.
				<i>Kaupungeissa ja kauppaloissa.</i>
		2	Uudenmaan lääni 180,214	477,250 litraa paloviinaa.

Käytetyn koneellisen liikutusvoiman määrä.	Työväestö, siihen luettuina mestarit ja konttoori- väestö.								Muistutuksia.
	Alle 15 vuoden.		15 ja 18 vuoden välillä.		Yli 18 vuotta.		Summa.		
	Miehiä.	Naisia.	Miehiä.	Naisia.	Miehiä.	Naisia.	Miehiä.	Naisia.	
3 höyryk., 20 hv.	—	—	3	—	78	22	81	22	Käyt. 129,481 kiloa kotim. viljaa, 425,350 kiloa ulk. viljaa, 3,420 kiloa humaloita 15,773 m. arv.
2 höyryk., 12 hv.	1	—	—	1	72	7	73	8	Käyt. 131,836 kiloa kotim. viljaa, 239,815 kiloa ulk. viljaa, 4,183 kiloa humaloita 24,752 m. arv.
2 höyryk., 10 hv.	1	—	—	—	46	15	47	15	Käyt. 282,172 kiloa kotim. viljaa, 45,000 kiloa ulk. viljaa, humaloita 19,650 m. arv.
1 höyryk., 2½ hv.	1	—	1	—	20	18	22	18	Käyt. 73,700 kiloa kotim. viljaa, 106,953 kiloa ulk. viljaa, 943 kiloa humaloita 4,850 m. arv.
—	—	—	—	—	8	1	8	1	Käyt. 48,251 kiloa kotim. viljaa, 505 kiloa humaloita 2,260 m. arv.
—	—	—	—	—	11	2	11	2	Käyt. 40,820 kiloa kotim. viljaa, 343 kiloa humaloita 2,188 m. arv.
1 höyryk., 4 hv.	—	—	4	—	76	13	80	13	Käyt. 540,370 kiloa kotim. viljaa, 25,500 kiloa ulk. viljaa, humaloita 24,920 m. arv.
9 höyryk., 48½ hv.	3	—	8	1	311	78	322	79	Käyt. 1,246,630 kiloa kotim. viljaa, 842,618 kiloa ulk. viljaa, humaloita 94,393 m. arv.
1 höyryk., 6 hv.	—	—	—	—	15	6	15	6	Käyt. 196,650 kiloa maltaita 65,000 m. arv., humaloita 12,000 m. arv.
1 höyryk., 6 hv.	—	—	1	2	20	8	21	10	—
3 höyryk., 36 hv.	—	—	—	—	25	1	25	1	Käyt. 287,895 kiloa kotim. viljaa, 509,763 kiloa ulk. viljaa, josta 445,710 kiloa maissia.

Ryhmä	Luokka	Lukumäärä	Valmistetun tavarann brutto-arvo Suom. markoissa.	Valmistetun tavarann paljous ja laji.	
XI	31	7	Turun ja Porin lääni	406,615 1,075,430 litraa paloviinaa.	
		3	Hämeen lääni	266,630 912,201 „ „	
		2	Wiipurin lääni	133,982 304,563 „ „	
		3	Mikkelin lääni	78,166 193,455 „ „	
		5	Kuopion lääni	188,172 558,073 „ „	
		2	Waasan lääni	172,470 508,215 „ „	
		1	Oulun lääni	30,000 62,900 „ „	
		25		1,456,249 4,092,087 litraa paloviinaa.	
		<i>Maaseuduilla.</i>			
		3	Uudenmaan lääni	432,730 1,135,756 litraa paloviinaa.	
4	Turun ja Porin lääni	198,668 535,336 „ „			
2	Hämeen lääni	234,000 595,000 „ „			
2	Wiipurin lääni	97,780 211,645 „ „			
3	Mikkelin lääni	207,030 575,000 „ „			
4	Waasan lääni	111,217 292,192 „ „			
1	Oulun lääni	34,398 61,426 „ „			
19		1,315,823 3,406,355 litraa paloviinaa.			

Käytetyn koneellisen liikutusvoiman määrä.	Työväestö, siihen luettuina mestarit ja konttoori- väestö.								Muistutuksia.
	Alle 15 vuoden.		15 ja 18 vuoden välillä.		Yli 18 vuotta.		Summa.		
	Miehiä	Naisia	Miehiä	Naisia	Miehiä	Naisia	Miehiä	Naisia	
6 höyryk., 54 hv.	—	—	—	—	151	6	151	6	Käyt. 1,426,620 kiloa kotim. viljaa, 26,357 kiloa maissia, 5,619 hl. potaatteja, 1,200 mattoa venäl. ruisjauhoja.
3 „ 40 „	—	—	—	—	49	—	49	—	Käyt. 706,923 kiloa kotim. viljaa, 704,350 kiloa ulk. viljaa, siitä 439,199 kiloa maissia.
2 „ 27 „	—	—	—	—	48	—	48	—	Käyt. 260,063 kiloa kotim. viljaa, 270,683 kiloa ulk. viljaa, siitä 9,305 kiloa maissia.
4 „ 28 „	—	—	1	—	40	—	41	—	Käyt. 320,770 kiloa kotim. viljaa.
5 „ 54 „	—	—	—	—	76	—	76	—	Käyt. 732,590 kiloa kotim. viljaa, 110,020 kiloa ulk. viljaa.
2 „ 28 „	—	—	—	—	25	—	25	—	Käyt. 422,475 kiloa kotim. viljaa, 330,950 kiloa maissia.
Yht. mootoori höyrymyllyn kanssa.	—	—	—	—	16	1	16	1	Käyt. 100,200 kiloa kotim. viljaa.
25 höyryk., 267 hv.	—	—	1	—	430	8	431	8	Käyt. 4,257,536 kil. kotim. viljaa, 1,952,119 kil. ulk. viljaa, siitä 1,251,515 kil. maissia; 1,200 mattoa venäl. ruisjauhoja, 5,619 hl. potaatteja.
3 höyryk., 43 hv.	—	—	—	—	41	7	41	7	Käyt. 816,385 kiloa kotim. viljaa, 1,217,998 kil. ulk. viljaa, siitä 992,126 kiloa maissia.
4 „ 38 „	—	—	—	—	47	3	47	3	Käyt. 482,767 kiloa kotim. viljaa, 353,000 kiloa ulk. viljaa, 483 hl. potaatteja.
2 „ 25 „	—	—	—	—	24	—	24	—	Käyt. 407,600 kiloa kotim. viljaa, 630,000 kiloa ulk. viljaa, siitä 576,000 kilo maissia.
2 „ 36 „	—	—	—	—	43	—	43	—	Käyt. 36,700 kiloa kotim. viljaa, 340,000 kiloa ulk. viljaa.
3 „ 28 „	—	—	—	—	39	—	39	—	Käyt. 660,000 kiloa kotim. viljaa, 250,000 kiloa ulk. viljaa, siitä 139,227 kiloa maissia.
2 „ 24 „	1	—	—	—	70	1	71	1	Käyt. 502,658 kiloa kotim. viljaa.
1 „ 20 „	—	—	—	—	12	—	12	—	Käyt. 26,317 kiloa kotim. viljaa, 71,162 kiloa ulk. viljaa.
17 höyryk., 214 hv.	1	—	—	—	276	11	277	11	Käyt. 2,932,427 kil. kotim. viljaa, 2,862,160 kil. ulk. viljaa, siitä 1,707,353 kiloa maissia.

Ryhmä.	Luokka.	Lukunumero.	Valmistetun tavarantoiminnan brutto-arvo Suomessa.	Valmistetun tavarantoiminnan paljous ja laji.	
XI	31	Väkiinätehtaita.			
		<i>Kaupungeissa ja kaupaloissa.</i>			
		10	Uudenmaan lääni	124,494	2,133,349 litraa tisl. väkijuomia.
		16	Turun ja Porin lääni	242,666	1,990,291 „ „ „
		6	Hämeen lääni	72,036	977,957 „ „ „
		9	Wiipurin lääni	62,102	460,638 „ „ „
		3	Mikkelin lääni	46,603	233,700 „ „ „
		5	Kuopion lääni	87,963	545,984 „ „ „
		7	Waasan lääni	43,959	445,140 „ „ „
		3	Oulun lääni	18,000	126,292 „ „ „
		59		697,823	6,913,351 litraa tisl. väkijuomia.
„	„	Painohiivatehtaita.			
		<i>Maaseuduilla.</i>			
		1	Uudenmaan lääni	140,000	100,000 kiloa painohiivaa.
1	Hämeen lääni	70,000	49,700 „ „		
2		210,000	149,700 kiloa painohiivaa.		
„	„	Viinitehtaita.			
		<i>Kaupungeissa ja kaupaloissa.</i>			
		1	Uudenmaan lääni	186,000	Punssia ja viinejä.
		2	Turun ja Porin lääni	174,505	Marja- ja hedelmäviinejä.
		2	Hämeen lääni	127,540	62,709 litr. sekal. viinejä, 54,400 litr. punssia, 131 l. vaapukka nestettä.
		1	Wiipurin lääni	26,000	—
6		514,045			

Käytetyn koneellisen liikutusvoiman määrä.	Työväestö, siihen luettuina mestarit ja konttoori- väestö.								Muistutuksia.
	Alle 15 vuoden.		15 ja 18 vuoden välillä.		Yli 18 vuotta.		Summa.		
	Miehiä.	Naisia.	Miehiä.	Naisia.	Miehiä.	Naisia.	Miehiä.	Naisia.	
3 höyryk., 24 hv.	—	—	1	—	30	3	31	3	Käyt. 2,139,396 litraa raaka- viinettä 2,217,477 m. arv.
1 „ 10 „	—	—	1	1	43	7	44	8	Käyt. 1,806,882 litraa raaka- viinettä 1,877,000 m. arv.
—	—	—	1	—	13	—	14	—	Käyt. 942,274 litraa raaka- viinettä 907,461 m. arv.
—	—	—	1	—	21	2	22	2	Käyt. 467,301 litraa raaka- viinettä 475,680 m. arv.
—	—	—	—	—	7	2	7	2	Käyt. 217,000 litraa raaka- viinettä 232,487 m. arv.
—	—	—	—	—	19	2	19	2	Käyt. 449,529 litraa raaka- viinettä 455,297 m. arv.
—	—	—	—	—	14	1	14	1	Käyt. 436,670 litraa raaka- viinettä 467,051 m. arv.
—	—	—	—	—	5	—	5	—	Käyt. 126,300 litraa raaka- viinettä 130,000 m. arv.
4 höyryk., 34 hv.	—	—	4	1	152	17	156	18	Käyt. 6,585,352 litraa raaka- viinettä 6,762,453 m. arv.
Yht. mootori poltti- mon kanssa.									Ilm. kuuluvat polttimoihin.
—									Ilm. kuuluvat polttimoihin.
—	—	—	—	—	—	—	—	—	—
—	—	—	1	—	4	—	5	—	Käyt. kotim. raakatav. 78,000 m. arv., ulk. sja 88,000 m. arv.
—	—	—	—	1	11	2	11	3	Käyt. kotim. raakatav. 71,000 m. arv., ulk. sja 63,000 m. arv.
—	—	—	1	—	6	3	7	3	—
—	—	—	—	—	2	—	2	—	—
—	—	—	2	1	23	5	25	6	—

Ryhmä.	Luokka.	Lukumäärä.	Valmistetun tavaran brutto-arvo Suom. markkoissa.	Valmistetun tavaran paljous ja laji.	
XI	31	Etikkatehtaita.			
		<i>Kaupungeissa ja kauppaloissa.</i>			
		2	Uudenmaan lääni	50,250	125,000 litraa etikkaa.
		4	Turun ja Porin lääni	24,250	73,800 „ „
		1	Wiipurin lääni	3,360	12,563 „ „
		7		77,860	211,363 litraa etikkaa.
		„	„	Kivennäisvesitehtaita.	
<i>Kaupungeissa ja kauppaloissa.</i>					
9	Uudenmaan lääni			202,684	1,479,662 pull. virvoitusjuomia ja kivennäisvesiä.
5	Turun ja Porin lääni			41,625	232,700 pull. virvoitusjuomia ja kivennäisvesiä.
7	Hämeen lääni			55,336	360,000 pull. virvoitusjuomia ja kivennäisvesiä.
2	Wiipurin lääni			5,875	37,500 pull. virvoitusjuomia ja kivennäisvesiä.
2	Mikkelin lääni			7,700	51,400 pull. virvoitusjuomia ja kivennäisvesiä.
3	Kuopion lääni			17,290	115,500 pull. virvoitusjuomia ja kivennäisvesiä.
5	Waasan lääni			24,576	184,845 pull. virvoitusjuomia ja kivennäisvesiä.
2	Oulun lääni			16,000	85,000 pull. virvoitusjuomia ja kivennäisvesiä.
35		371,086	2,546,607 pull. virvoitusjuomia ja kivennäisvesiä.		
„	32	Maaseudulla.			
		1	Turun ja Porin lääni	10,500	—
„	32	Tupakkatehtaita.			
		<i>Kaupungeissa ja kauppaloissa.</i>			
		9	Uudenmaan lääni	1,646,472	8,848,250 sikaria, 69,647,600 papirossia, 56,615 kiloa nuuskaa, 69,437 kiloa polttotupakkaa, 1,063 kil. nikorrettyä tupakkaa.

Käytetyn koneellisen liikutusvoiman määrä.	Työväestö, siihen luettuna mestarit ja konttoori- väestö.								Muistutuksia.	
	Alle 15 vuoden.		15 ja 18 vuoden välillä.		Yli 18 vuotta.		Summa.			
	Miehiä.	Naisia.	Miehiä.	Naisia.	Miehiä.	Naisia.	Miehiä.	Naisia.		
—	—	—	—	—	—	6	—	6	—	Käyt. 31,000 litraa raakaviinettä 32,000 m. arv.
—	—	—	—	—	—	3	3	3	3	Käyt. 19,753 litr. raakaviinettä.
—	—	—	—	—	—	1	1	1	1	Käyt. 3,140 litraa raakaviinettä 3,000 m. arv.
—	—	—	—	—	—	10	4	10	4	Käyt. 53,893 litr. raakaviinettä.
—	1	—	2	—	—	37	13	40	13	—
—	—	—	—	—	—	8	2	8	2	—
—	—	1	1	3	—	19	9	20	13	—
—	—	—	—	—	—	4	1	4	1	—
—	—	—	1	—	—	3	—	4	—	—
—	—	—	—	—	—	7	4	7	4	—
—	—	—	—	—	—	8	3	8	3	Yhd. tehtaan työväenluku kuuluu oluttehtaitten ilmoituksiin.
—	—	—	—	—	—	4	2	4	2	—
—	1	1	4	3	—	90	34	95	38	—
—	—	—	—	—	—	2	2	2	2	—
2 höyryk., 37 hv.	5	3	4	26	—	88	420	97	449	Käyt. tupakkia 821,343 m. arv.

Ryhmä	Luokka	Lukumäärä	Valmistetun tavaran brutto-arvo Suom. markkoissa.	Valmistetun tavaran paljous ja laji.		
XI	32	6	Turun ja Porin lääni	1,985,300	3,850,000 sikaria, 91,776,600 papirossia, 14,038 kiloa nuuskaa, 386,647 kiloa karttuasia, 11,264 kiloa rullatupakkaa.	
		2	Hämeen lääni	110,638	12,313,500 sikaria ja papirossia.	
		5	Wiipurin lääni	846,016	20,276,100 sikaria, 26,929,000 papirossia, 8,500 kiloa karttuasi- tupakkaa; polttotupakkaa.	
		5	Waasan lääni	1,153,742	4,098,000 sikaria, 10,214,000 papirossia, 104,627 kiloa rullatupakkaa, 65,320 kiloa ja 700 laatikkaa karttuasia, 88,470 kiloa nuuskaa, 18,950 k. suutupakkaa.	
		27		5,742,168	37,072,350 sikaria, 198,567,200 papirossia, 12,313,500 sikaria ja papirossia, 159,123 kiloa nuuskaa, 460,467 kiloa ja 700 laatikkaa karttuasia, 134,840 kiloa rullatupakkaa, 1,063 kiloa nikерrettyä tupakkaa.	
	<i>Mausenchuilla.</i>					
		3	Wiipurin lääni	39,630	2,962,000 papirossia, 1,445 kiloa polttotupakkaa.	
		2	Waasan lääni	8,359	228,000 sikaria, 1,087 kiloa rullatupakkaa.	
		5		47,989	228,000 sikaria, 2,962,000 papirossia, 1,445 kiloa polttotupakkaa, 1,087 kiloa rullatupakkaa.	
	XII	33	Vaatetus- ja puhdistusteollisuutta.			
Paitatehtaita.						
<i>Kaupungeissa ja kaupaloissa.</i>						
			3	Uudenmaan lääni	42,360	—
			3	Turun ja Porin lääni	198,370	—
			1	Kuopion lääni	1,500	—
			7		242,230	

Käytetyn koneellisen liikutusvoiman määrä.	Työväestö, siihen luettuina mestarit ja konttoori- väestö.								Muistutuksia.
	Alle 15 vuoden.		15 ja 18 vuoden välillä.		Yli 18 vuotta.		Summa.		
	Miehiä	Naisia	Miehiä	Naisia	Miehiä	Naisia	Miehiä	Naisia	
2 höyryk., 37 hv.	13	4	15	114	70	271	98	389	Käyt. tupakkaa 674,400 m. arv.
—	1	7	5	30	10	38	16	75	Käyt. tupakkaa 54,390 m. arv.
1 höyryk., 4 hv.	2	1	22	39	142	180	166	220	Käyt. 514,545 kiloa tupakkaa, 426,620 m. arv.
2 „ 26 „	19	11	24	57	48	139	91	207	Käyt. tupakkaa 555,671 m. arv.
7 höyryk., 104 hv.	40	26	70	266	358	1,048	468	1,340	Käyt. tupakkaa 1,976,753 m. arv.
—	—	—	3	2	12	7	15	9	Käyt. 5,185 kiloa tupakkaa 24,820 m. arv.
—	—	—	—	1	3	1	3	2	Käyt. tupakkaa 4,665 m. arv.
—	—	—	3	3	15	8	18	11	Käyt. tupakkaa 29,485 m. arv.
—	1	—	—	1	2	27	3	28	—
1 höyryk., 4 hv.	—	24	1	23	3	98	4	145	—
—	—	—	—	—	—	2	—	2	—
1 höyryk., 4 hv.	1	24	1	24	5	127	7	175	—

Ryhmä.	Luokka.	Lukumäärä.	Valmistetun tavaranto arvo Suom. markkoissa.	Valmistetun tavaranto paljous ja laji.	
XII	33	Räätälin verstaaita.			
		<i>Kaupungeissa ja kaupaloissa.</i>			
		73	Uudenmaan lääni	1,170,487	—
		74	Turun ja Porin lääni	576,869	—
		38	Hämeen lääni	304,865	—
		40	Wiipurin lääni	385,554	—
		11	Mikkelin lääni	67,950	—
		34	Kuopion lääni	159,388	—
		32	Waasan lääni	267,542	—
		16	Oulun lääni	97,109	—
	318		3,039,764		
"	"	Korsettilaitoksia.			
		<i>Kaupungeissa ja kaupaloissa.</i>			
	1	Uudenmaan lääni	1,200	—	
"	"	Hansikkalaitoksia.			
		<i>Kaupungeissa ja kaupaloissa.</i>			
		3	Uudenmaan lääni	7,075	—
	2	Turun ja Porin lääni	23,514	750 tusinaa hansikkoita, pälsynnahkoja y. m.	
	5		30,589		
"	"	Maaseuduilla.			
		1	Waasan lääni	9,000	6,000 paria hansikkoita, 500 kaidetta.
		Hattutehtaita.			
	1	Uudenmaan lääni	350,324	353 felbihattua, 3,344 huopahattua, 87,528 villahattua, 2,660 naisten hattua.	
	1	Turun ja Porin lääni	152,423	40,831 hattua.	
	2		502,747	134,716 hattua.	

Käytetyn koneellisen liikitusvoimanto määrä.	Työväestö, siihen luettuina mestarit ja konttoori- väestö.								Muistutuksia.
	Alle 15 vuoden.		15 ja 18 vuoden välillä.		Yli 18 vuotta.		Summa.		
	Miehiä.	Naisia.	Miehiä.	Naisia.	Miehiä.	Naisia.	Miehiä.	Naisia.	
—	14	—	37	1	352	34	403	35	—
—	8	—	34	13	205	97	247	110	—
—	5	1	18	9	127	24	150	34	—
—	7	—	34	1	119	2	160	3	—
—	—	—	16	1	25	4	41	5	—
—	2	—	25	—	81	3	108	3	—
—	4	—	23	2	100	25	127	25	—
—	—	—	9	—	39	19	48	19	—
	40	1	196	27	1,048	208	1,284	236	
—	—	—	—	—	—	2	—	2	—
—	—	—	—	—	4	6	4	6	—
—	—	—	1	1	8	8	9	9	—
—	—	—	1	1	12	14	13	15	—
—	—	—	—	—	2	—	2	—	—
2 höyryk., 10 hv.	—	—	2	3	22	58	24	61	—
1 höyryk., 2 hv.	1	—	—	1	15	10	16	11	Käyt. ulkom. raakatavaraa 91,869 m. arv.
3 höyryk., 12 hv.	1	—	2	4	37	68	40	72	

Ryhmä.	Luokka.	Lukumäärä.	Valmistetun tavarantoiminnan brutto-arvo Suom. markkoissa.	Valmistetun tavarantoiminnan määrä ja laji.		
XII	33	Hattu- ja lakkitehtaita.				
		<i>Kaupungeissa ja kaupaloissa.</i>				
		2	Uudenmaan lääni	10,700	—	
		4	Turun ja Porin lääni	21,225	—	
		4	Kuopion lääni	4,570	—	
		2	Waasan lääni	23,800	12,400 lakkia.	
		1	Oulun lääni	1,108	—	
		13		61,403		
		<i>Maaseuduilla.</i>				
		1	Uudenmaan lääni	8,500	Lakkeja, nahkatakkeja ja mattoja.	
		"	"	Kravattitehtaita.		
				<i>Kaupungeissa ja kaupaloissa.</i>		
				1	Wiipurin lääni	74,720
1	Waasan lääni			24,800	108 tusinaa kravatteja, 800 tusinaa rosetteja.	
2				99,520	3,728 tusinaa kravatteja, 1,540 tusinaa rosetteja.	
"	"	Päivänvarjotehtaita.				
		<i>Kaupungeissa ja kaupaloissa.</i>				
		1	Uudenmaan lääni	2,600	—	
		1	Turun ja Porin lääni	26,875	5,800 päivän- ja sateenvarjoja.	
2		29,475				
"	"	Turkkurin verstaita.				
		<i>Kaupungeissa ja kaupaloissa.</i>				
		4	Uudenmaan lääni	149,500	—	
		4	Turun ja Porin lääni	26,607	—	
		4	Hämeen lääni	42,270	—	
2	Wiipurin lääni	18,920	—			

Käytetyn koneellisen liikutusvoiman määrä.	Työväestö, siihen luettuina mestarit ja konttoiväestö.								Muistutuksia.
	Alle 15 vuoden.		15 ja 18 vuoden välillä.		Yli 18 vuotta.		Summa.		
	Miehiä.	Naisia.	Miehiä.	Naisia.	Miehiä.	Naisia.	Miehiä.	Naisia.	
—	—	—	—	1	1	2	1	3	—
—	—	1	—	2	2	12	2	15	—
—	—	—	1	—	3	2	4	2	—
—	—	—	—	1	3	17	3	18	—
—	—	—	—	—	1	2	1	2	—
—	—	1	1	4	10	35	11	40	—
—	—	—	—	—	12	2	12	2	Käyt. nahkoja 2,600 m. arv. väriaineita 400 m. arv.
—	—	1	—	3	—	12	—	16	Käyt. ulk. raakatavaroita 28,184 m. arv.
—	—	—	—	—	1	25	1	25	—
—	—	1	—	3	1	37	1	41	—
—	—	—	—	—	2	—	2	—	—
—	—	—	—	1	2	5	2	6	Käyt. ulk. raakatavaroita 16,065 m. arv.
—	—	—	—	1	4	5	4	6	—
—	1	—	2	—	16	26	19	26	—
—	—	—	1	—	5	4	6	4	—
—	1	—	1	—	6	4	8	4	—
—	—	—	—	—	2	2	2	2	—

Ryhmä.	Luokka.	Lukumäärä.	Valmistetun tavarantoiminnan brutto-arvo Suom. markkoissa.	Valmistetun tavarantoiminnan paljous ja laji.	
XII	33	2	Waasan lääni	9,000	—
		2	Oulun lääni	4,400	—
		18		250,697	
			Suntarin verstaita.		
			<i>Kaupungeissa ja kaupaloissa.</i>		
		151	Uudenmaan lääni	522,702	—
		110	Turun ja Porin lääni	302,737	—
		61	Hämeen lääni	180,370	—
		59	Wiipurin lääni	155,959	—
		18	Mikkelin lääni	25,760	—
		49	Kuopion lääni	71,866	—
		49	Waasan lääni	126,927	—
		27	Oulun lääni	110,006	—
		524		1,496,327	
			Tukanleikkulaitoksia.		
			<i>Kaupungeissa ja kaupaloissa.</i>		
		12	Uudenmaan lääni	64,965	—
		7	Turun ja Porin lääni	16,700	—
		3	Hämeen lääni	4,625	—
		4	Wiipurin lääni	10,255	—
		1	Kuopion lääni	3,650	—
		4	Waasan lääni	7,715	—
		1	Oulun lääni	3,800	—
		32		111,710	
			Kylpylaitoksia.		
			<i>Kaupungeissa ja kaupaloissa.</i>		
		23	Uudenmaan lääni	180,751	—
		1	Turun ja Porin lääni	22,612	—
		1	Hämeen lääni	10,000	—
		5	Wiipurin lääni	42,389	—
		1	Mikkelin lääni	7,000	—

Käytetyn koneellisen liiketusvoiman määrä.	Työväestö, siihen luettuina mestarit ja konttoori- väestö.								Muistutuksia.	
	Alle 15 vuoden.		15 ja 18 vuoden välillä.		Yli 18 vuotta.		Summa.			
	Miehiä.	Naisia.	Miehiä.	Naisia.	Miehiä.	Naisia.	Miehiä.	Naisia.		
—	—	—	—	—	—	3	4	3	4	—
—	—	—	—	—	—	3	—	3	—	—
	2	—	4	—	—	35	40	41	40	
—	12	—	29	1	—	381	19	422	20	—
—	12	—	32	—	—	234	4	278	4	—
—	3	—	13	—	—	137	2	153	2	—
—	8	—	21	—	—	109	—	138	—	—
—	1	—	8	—	—	27	—	36	—	—
—	1	—	11	1	—	80	1	92	2	—
—	3	—	26	—	—	90	—	119	—	—
—	1	—	22	1	—	51	3	74	4	—
	41	—	162	3	—	1,109	29	1,312	32	
—	2	—	3	—	—	37	7	42	7	—
—	1	—	1	—	—	14	—	16	—	—
—	—	—	2	—	—	4	—	6	—	—
—	1	—	—	—	—	8	—	9	—	—
—	—	—	—	—	—	2	—	2	—	—
—	1	—	—	—	—	6	—	7	—	—
—	—	—	1	—	—	3	—	4	—	—
	5	—	7	—	—	74	7	86	7	
9 höyryk., 45 hv.	2	—	1	1	—	27	165	30	166	—
1 " 12 "	1	—	—	—	—	4	15	5	15	—
—	—	—	—	—	—	2	7	2	7	—
2 " 7 "	—	—	—	—	—	14	24	14	24	—
—	—	—	—	—	—	1	6	1	6	—

Ryhmä.	Luoikka.	Lukumääriä.		Valmistetun tavarann brutto-arvo Suom. markkoissa.	Valmistetun tavarann paljous ja laji.	
XII	34	7	Kuopion lääni	24,120	—	
		9	Waasan lääni	19,976	—	
		47		306,848		
"	35	Pesulaitoksia.				
		<i>Kaupungeissa ja kauppaloissa.</i>				
		1	Uudenmaan lääni	6,500	—	
		1	Hämeen lääni	5,700	—	
	2		12,200			
XIII	36	Kuvaavaa teollisuutta.				
		Kirjapainoja.				
		<i>Kaupungeissa ja kauppaloissa.</i>				
		11	Uudenmaan lääni	1,281,235	—	
		8	Turun ja Porin lääni	308,280	—	
		8	Hämeen lääni	170,740	—	
		9	Wiipurin lääni	140,646	—	
		4	Mikkelin lääni	18,082	—	
		3	Kuopion lääni	107,062	—	
		7	Waasan lääni	114,405	—	
		4	Oulun lääni	63,000	—	
		54		2,203,450		
		"	"	Kivipainoja.		
<i>Kaupungeissa ja kauppaloissa.</i>						
3	Uudenmaan lääni			337,500	—	
3	Turun ja Porin lääni			186,532	Kivipainotöitä 90,000 m. arv., kirjansitoja- ja kartongitöitä 60,000 m. ja pelikortteja 15,000 m. arv.	
	6		524,032			

Käytetyn koneellisen liiketusvoiman määrä.	Työväestö, siihen luettuina mestarit ja konttoori- väestö.								Muistutuksia.
	Alle 15 vuoden.		15 ja 18 vuoden välillä.		Yli 18 vuotta.		Summa.		
	Miehiä.	Naisia.	Miehiä.	Naisia.	Miehiä.	Naisia.	Miehiä.	Naisia.	
1 höyryk., 2 hv.	—	—	—	—	5	24	5	24	—
1 höyryk., 10 hv.	—	1	1	—	3	24	4	25	—
14 höyryk., 74 hv.	3	1	2	1	56	265	61	267	
1 höyryk., 5 hv.	—	—	—	—	2	10	2	10	—
Yht. moottori villakel- ruulaitoks. kanssa.	—	—	—	—	—	8	—	8	—
1 höyryk., 5 hv.	—	—	—	—	2	18	2	18	
8 höyryk., 54 hv.	19	3	76	48	326	71	421	122	Käyt. paperia 278,450 m. arv.
—	18	—	31	2	75	12	124	14	" " 52,690 " "
2 höyryk., 7 hv.	8	—	28	7	44	8	80	15	" " 41,500 " "
—	8	—	15	—	57	7	80	7	" " 23,532 " "
—	—	—	5	1	17	—	22	1	" " 5,703 " "
—	1	—	18	1	39	2	58	3	" " 34,900 " "
1 höyryk., 1½ hv.	6	1	16	1	52	12	74	14	" " 48,566 " "
—	3	—	11	—	19	3	33	3	" " 18,300 " "
11 höyryk., 62½ hv.	63	4	200	60	629	115	892	179	Käyt. paperia 503,641 m. arv.
1 höyryk., 5 hv.	—	—	24	25	57	14	81	39	Käyt. kotim. paperia 41,000 m. arv., ulk. smaa 60,800 m. arv.
1 höyryk., 6 hv.	9	30	3	24	28	20	40	74	Käyt. kotim. paperia 37,268 m. arv., ulk. smaa 31,710 m. arv.
2 höyryk., 11 hv.	9	30	27	49	85	34	121	113	Käyt. kotim. paperia 78,268 m. arv., ulk. smaa 92,510 m. arv.

Ryhmä.	Luokka.	Lukumäärä.	Valmistetun tavarantoiminnan brutto-arvo Suom. markkoissa.	Valmistetun tavarantoiminnan paljous ja laji.	
XIII	36	Puunpiirroslaitoksia.			
		<i>Kaupungeissa ja kauppaloissa.</i>			
	2	Uudenmaan lääni	2,300	—	
"	"	Valokuvauslaitoksia.			
		<i>Kaupungeissa ja kauppaloissa.</i>			
		4	Uudenmaan lääni	121,000	—
		5	Turun ja Porin lääni	41,600	—
		4	Hämeen lääni	17,794	—
		4	Wiipurin lääni	25,200	—
		3	Kuopion lääni	13,760	—
3	Waasan lääni	22,980	—		
1	Oulun lääni	2,212	—		
	24		244,546		

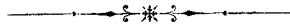
Käytetyn koneellisen liikitusvoiman määrä.	Työväestö, siihen luettuina mestarit ja konttoori- väestö.								Muistutuksia.
	Alle 15 vuoden.		15 ja 18 vuoden välillä.		Yli 18 vuotta.		Summa.		
	Miehiä.	Naisia.	Miehiä.	Naisia.	Miehiä.	Naisia.	Miehiä.	Naisia.	
—	1	—	—	—	1	2	2	2	—
—	—	1	1	2	10	18	11	21	—
—	—	—	—	1	8	6	8	7	—
—	—	—	1	—	4	4	5	4	—
—	—	—	—	1	6	4	6	5	—
—	—	—	—	—	3	3	3	3	—
—	—	—	—	—	5	6	5	6	—
—	—	—	—	—	1	2	1	2	—
—	1	2	4	37	43	39	48		

VI. Luettelo

Suomen Tehtaista ja Käsityölaitoksista

1890.

Jaetut maamme lääneihin, kaupunkeihin ja kihlakuntiin.



Ryhmä	Luokka	Lukumäärä	Valmistetun tavarantoiminnan brutto-arvo Suom. markkoissa.	Valmistetun tavarantoiminnan paljous ja laji.
Uudenmaan lääni.				
Helsingissä.				
IV	8	1	Kivilouhos 48,461	Noin 2,260 k. metriä pohjuuskiviä; 916 neliometriä sokkelikiviä.
"	"	9	Kivenhakuuverstasta . . 123,759	Hautapatsaita ja porraskiviä.
"	9	1	Kalkkipolttimo 125,000	123,660 hl. kalkkia.
"	"	2	Kaakelitehdasta 259,000	111,500 kaakelta; sek. astioita.
"	"	1	Kipsivalimo 7,676	—
"	"	2	Sementtivalimoa 249,000	Sementti- ja kipsitöitä, porrasteita ja lattioita.
V	11	1	Väritehdas 112,500	Sek. värejä.
"	"	3	Värjäyslaitosta 7,420	—
"	12	1	Saipputehdas 100,000	—
"	13	2	Teknokeemillistä tehdasta 4,800	3,000 pull. amykosta, sek. pesovalmisteita.
"	"	1	Lakka- ja polityritehdas 14,880	2,736 kiloa lakkaa, 4,920 litraa polityyriä.
"	"	2	Asfalttitehdasta 742,300	70,600 käär. kattohuopaa, 1,900 ast. asfalttilakkaa, sek. asfalttistöitä.
"	"	1	Kaasutehdas 339,645	960,377 k. metriä kaasua.
"	"	1	Sähkövalotehdas 100,000	—
"	16	2	Luujauhomylllyä 138,024	4,933 säkkiä luujauhoja, 90,428 kiloa liimaa, 12,170 kiloa raakasvaa.
VI	17	5	Nahkaparkittaa 243,532	Muokattu 8,762 vuotaa, 18,886 nahkaa.
"	"	4	Satulasepänverstasta . . 49,630	—
"	"	3	Harjatehdasta 47,900	Harjoja ja pensseleitä.
VII	19	1	Taidekutomalaitos 10,065	19 ryjyä, 500 korko-ompelusta, sekal. kudoksia.

Käytetyn koneellisen liikutusvoiman määrä.	Työväestö, siihen luettuina mestarit ja konttoori- väestö.								Muistutuksia.	
	Alle 15 vuoden.		15 ja 18 vuoden välillä.		Yli 18 vuotta.		Summa.			
	Miehiä	Naisia	Miehiä	Naisia	Miehiä	Naisia	Miehiä	Naisia		
—	—	—	—	—	—	29	—	29	—	Käyt. 892 kiloa ruutia; 125 kiloa dynamiittia.
1 höyryk., 6 hv.	—	—	—	—	—	58	—	58	—	—
1 " 10 "	—	—	—	—	—	20	—	20	—	Käyt. 7,650,180 kiloa kalkkikiveä; kivihiiliä 25,000 m. arv.
Tuulivoima.	1	—	2	—	—	101	14	104	14	Käyt. ulk. raakatav. 26,900 m. arv.
—	—	—	—	—	—	3	—	3	—	—
—	—	—	—	—	—	8	—	108	—	Käyt. 4,900 ast. sementtiä 60,600 m. arv., sementtiä ja mosaikkilaattoja 12,000 m. arv., sek. muita ulk. raakatavaroita 2,000 m. arv.
1 höyryk., 8 hv.	—	—	—	—	—	9	4	9	4	Käyt. ulkom. raakat. 63,000 m. arv.
—	—	—	—	—	—	8	2	8	2	—
—	—	—	—	—	—	10	3	10	3	—
—	—	—	—	—	—	2	—	2	—	—
—	—	—	—	—	—	2	—	4	—	Käyt. 13,290 litraa raakavii- nettä 5,050 m. arv., 1,490 kiloa hartsia 4,185 m. arv.
—	—	—	—	—	—	161	3	161	3	Käyt. ulk. raakatav. 384,000 m. arv.
1 höyryk., 6 hv.	—	—	—	—	—	56	—	56	—	—
2 " 250 "	—	—	—	—	—	12	—	12	—	—
2 " 30 "	—	—	—	—	—	27	13	27	13	Käyt. kotim. luita 43,817 m. arv.; ulkom. luita 21,480 m. arv.
—	—	—	—	—	—	51	—	51	—	Vuodista oli 655 ulk. 13,420 m. arv.
—	—	1	—	4	—	8	—	13	—	Yhd. satulasepän verst. työ- väen luku kuuluu ajokalu- tehtaitten ilmoituksiin.
—	—	—	—	3	2	12	7	15	9	Käyt. ulkom. raakat. 17,195 m. arv.
—	—	—	—	—	—	4	—	4	—	Sitäpäitse 20 ylimääräistä työntekijätarta.

Käytetty ryhmä.	Luokka.	Lukunumeri.	Valmistetun tavaran brutto-arvo Suom. mar- koissa.	Valmistetun tavaran paljous ja laji.	
					VII
"	20	2	Köysitehdasta	8,000	—
"	"	1	Nyöripunajanverstas	40,000	—
VIII	21	2	Asfalttitehdasta	191,450	33,000 käär. kattohuopaa, 1,850 ast. asfalttilakkaa, 160 ast. pelti- vernissaa, 4,672 neliometriä as- falttipanoksia, sivutuotteita.
"	"	1	Tapettitehdas	205,000	Tapetteja, vernissoja, rullaver- hostimia.
"	"	2	Pussi- ja kirj.kuoritehdas	73,000	3,000,000 kappaletta ja 21,250 kiloa pusseja, 27,000 kirjoitus-vihkoa, 4,250 kiloa etikettejä, sekal. aksidenssitöitä.
"	"	15	Kirjansitomatehdasta	141,492	—
IX	22	3	Sahalaitosta	626,995	4,238 strtia sahattuja puutava- roita, höylätty 525 strtia puu- aineita, sahattu 750 sylt. puita.
"	"	3	Höyrynikkarinverstasta	872,000	682 strtia höyl. tavar.; sek. nik- karintöitä rakennuksia varten ja huonekaluja.
"	"	31	Nikkarinverstasta	208,233	—
"	23	2	Ruumiinkirstutehdasta	32,000	—
"	"	6	Sorvarinverstasta	10,047	—
"	"	2	Tynnyrin tekijäin verst.	12,400	—
"	"	1	Korkkitehtas	5,300	—
"	24	1	Koppatehdas	6,890	—
"	25	1	Kampatehdas	600	—
"	"	5	Gummitavaran tehdasta	51,861	600 kautsuleimaa, sekal. töitä.
"	26	4	Ajokalutehdasta	333,248	—
X	27	19	Muuraria- ja rakennus- urakkamiestä	1,784,201*)	—
"	"	43	Maalaria	617,958	—
"	"	10	Tapetinpanijaa	58,218	—
"	"	6	Lasimestaria	44,115	—
"	"	6	Nuohojaa	40,520	—

Käytetyn koneellisen liikutusvoiman määrä.	Työväestö, siihen luettuina mestarit ja konttoori- väestö.								Muistutuksia.				
	Alle 15 vuoden.		15 ja 18 vuoden välillä.		Yli 18 vuotta.		Summa.						
	Miehiä	Naisia	Miehiä	Naisia	Miehiä	Naisia	Miehiä	Naisia					
Yht. mootori kone- pajan kanssa.	—	—	—	—	1	4	1	4	Käyt. 3,817 kiloa pumpulia 2,960 m. arv.				
—	—	—	—	—	5	—	5	—	—				
—	—	—	—	2	10	10	15	25	—				
—	—	—	—	—	23	—	23	—	Käyt. kotim. raakavaraita 16,800 m. arv.; ulk. sja 100,500 m. arv.				
1 höyryk., 8 hv.	—	—	—	—	22	7	22	7	Käyt. kotim. paperia y. m. 52,000 m. arv.; ulk. värejä, öljyjä y. m. 85,000 m. arv.				
1 petroleumimootori, 1 hv.	1	—	1	6	7	15	9	21	Käyt. paperia 45,800 m. arv.; ulk. raakat. 6,960 m. arv.				
2 höyryk., 6 hv.	2	2	8	14	48	49	58	65	Yhden kirjansitomatehtaan kaikki ilmoitukset kuulu- vat kirjapaino-ilmoituksiin.				
4 " 116 "	5	2	7	—	62	8	74	10	Sahattu 150,000*) tukkia.				
3 " 56 1/2 "	2	—	3	—	201	5	206	5	—				
—	—	—	15	—	143	2	158	2	—				
—	—	—	—	—	9	5	9	5	—				
—	—	—	2	—	13	—	15	—	—				
—	—	—	—	—	5	—	5	—	—				
—	—	—	—	—	6	—	7	—	—				
—	—	—	—	—	1	—	2	2	—				
—	—	—	—	—	1	—	1	—	—				
—	—	—	—	—	1	—	1	—	—				
—	—	—	—	—	3	1	10	5	14	6			
2 höyryk., 15 hv.	—	—	—	—	124	2	124	2	—				
—	—	—	—	—	42	—	116	28	1,135	277	1,293	305	Ilmoitukset vajavaiset, erit- täinkin mitä koskee val- mistet. tav. arv.; 12,077,000 tiiltä mainitaan muura- tuksi. Maksettu työpalkka nousee 1,300,000 m.
—	—	—	—	—	7	—	29	—	283	2	319	2	—
—	—	—	—	—	1	—	4	—	29	4	34	4	—
—	—	—	—	—	—	—	1	—	17	—	18	—	—
—	—	—	—	—	—	—	3	—	21	—	24	—	—

Ryhmä.	Luokka.	Lukumäärä.		Valmistetun tavarantoiminnan brutto-arvo Suom. markkoissa.	Valmistetun tavarantoiminnan paljous ja laji.
X	27	2	Kadunlaskijaa	104,498	—
XI	28	1	Jauhomylly	46,754	312,645 kiloa ruisjauhoja, 4,921 kiloa kaurajauhoja.
"	29	1	Sokeritehdas	4,551,499	3,929,937 kiloa puh. sok., 186,308 k. fariini sok. 193,662 k. siirappia.
"	"	1	Kahvinlisäyстейhdas	25,000	Poltettua kahvia.
"	30	41	Leipuria	1,014,878	—
"	"	1	Höyryleipomatehdas	264,500	—
"	"	5	Kondiittoria	77,000*)	—
"	"	1	Karamellitehdas	40,000	—
"	"	35	Teurastuslaitosta	624,859	—
"	"	7	Makkaratehdasta	284,339	—
"	31	2	Olutpanimoa	2,071,600	6,706,500 litraa olutta, 4,373,000 litraa sahtia, 43,500 litraa simaa.
"	"	1	Olut- ja portteritehdas	150,000	222,500 litraa portteria, 228,900 litraa olutta.
"	"	6	Väkiwinitehdasta	99,018	1,465,655 litraa tislattuja väkijuomia.
"	"	1	Viinitehdas	186,000	Punssia ja viinejä.
"	"	2	Etikkatehdasta	50,250	125,000 litraa etikkaviinettä.
XI	"	6	Kivennäisvesitehdasta	187,000	1,380,800 pull. virvoitusjuomia ja kivennäisvesiä.
"	32	7	Tupakkatehdasta	1,613,372	69,507,000 papirossia, 7,717,000 sikaria, 56,615 kiloa nuuskaa, 68,337 kiloa polttotupakkaa.
XII	33	3	Paitatehdasta	42,360	—
"	"	55	Räätälin verstasta	1,081,343	—
"	"	5	S:aa naist. vaatteita varten	26,906	—
"	"	1	Korsettitehdas	1,200	—
"	"	1	Hansikkatehdas	775	360 paria hansikkoita.
"	"	1	Hattutehdas	350,324	353 felbihattua, 3,344 huopahattua, 87,528 villahattua, 2,660 naisten hattua.
"	"	2	Lakki- ja hattutehdasta	10,700	—
"	"	1	Sateenvarjotehdas	2,600	—
"	"	4	Turkkurin tehdasta	149,500	—

Käytetyn koneellisen liiketusvoiman määrä.	Työväestö, siihen luettuina mestarit ja konttoori- väestö.								Muistutuksia.
	Alle 15 vuoden.		15 ja 18 vuoden välillä.		Yli 18 vuotta.		Summa.		
	Miehiä	Naisia	Miehiä	Naisia	Miehiä	Naisia	Miehiä	Naisia	
—	—	—	20	1	100	1	120	2	—
1 höyryk., 14 hv.	—	—	—	—	8	—	8	—	—
12 höyryk., 135 hv.	—	—	3	—	119	2	122	2	Käyt. 4,441,979 kiloa raakasokeria.
—	—	—	—	—	1	—	1	—	—
—	2	1	26	7	142	62	170	70	—
1 höyryk., 6 hv.	—	—	9	3	21	8	30	11	—
—	1	—	4	—	22	4	27	4	Yhd. kondiittorista puuttuvat ilmoitukset valmistetun tavarantoiminnan arvosta.
—	—	—	—	—	4	2	4	2	—
—	—	—	—	—	59	4	59	4	Helsingin teurastuslaitoksessa on teurastettu 7,093 elukkaa.
1 kaasumotoori.	1	—	7	1	35	11	43	12	—
3 höyryk., 128 hv.	—	—	2	—	280	98	282	98	Käyt. 2,005,090 kiloa maltaita; 26,576 kiloa humaloita 160,000 m. arv.
1 höyryk., 6 hv.	—	—	—	—	15	6	15	6	Käyt. 196,650 kiloa maltaita 65,000 m. arv.; humaloita 12,000 m. arv.
1 höyryk., 16 hv.	—	—	1	—	22	1	23	1	Käyt. 1,484,224 litraa raakaviinettä 1,559,506 m. arv.
—	—	—	1	—	4	—	5	—	Käyt. kotim. raakat. 78,000 m. arv.; ulk. sja 88,000 m. arv.
—	—	—	—	—	6	—	6	—	Käyt. 31,000 litraa raakaviinettä 32,000 m. arv.
—	—	—	1	—	33	12	34	12	—
2 höyryk., 37 hv.	2	1	4	25	78	415	84	441	Käyt. tupakkaa 799,793 m. arv.
—	—	1	—	—	1	27	3	28	—
—	—	7	—	24	1	304	7	335	8
—	—	—	—	—	—	26	—	26	—
—	—	—	—	—	—	2	—	2	—
—	—	—	—	—	—	2	—	2	—
2 höyryk., 10 hv.	—	—	2	3	22	58	24	61	—
—	—	—	—	—	1	2	1	3	—
—	—	—	—	—	2	—	2	—	—
—	1	—	2	—	16	26	19	26	—

Ryhmä.	Luokka.	Lukumääriä.	Valmistetun tavarantoiminnan brutto-arvo Suom. markkoissa.	Valmistetun tavarantoiminnan paljous ja laji.	
XII	33	121	Suutarinverstasta	460,488	—
"	34	12	Tukanleikkuulaitosta	64,965	—
"	35	20	Kylpylaitosta	132,811	—
"	"	1	Pesulaitos	6,500	—
XIII	36	7	Kirjapainoa	1,241,235	—
"	"	3	Kivipainoa	337,500	—
"	"	2	Puunpiirroslaitosta	2,300	—
"	"	4	Valokuvauslaitosta	121,000	—
		573		23,465,821	
Porvoossa.					
IV	9	1	Savenvalajantehdas	834	—
V	11	2	Värjäyslaitosta	12,955	—
"	13	1	Lakka- ja polityyritehdas	24,000	5,446 kiloa nikkarinlakkaa, 11,850 litraa polityyriä.
VI	17	4	Nahkaparkittaa	63,325	1,625*) vuotaa, 500*) nahkaa.
"	"	1	Satulasepäntehdas	4,296	—
VIII	21	3	Kirjansitomatehdasta	17,023	—
IX	23	3	Nikkarinverstasta	30,065	—
"	"	1	Sorvaustehdas	4,800	—
"	26	1	Vaunutehdas	750	—
XI	27	3	Muuraria	13,078	—
"	"	5	Maalaria	47,085	—
"	"	2	Nuohojaa	3,264	—
"	30	6	Leipuria	103,000	—
"	"	1	Sokerileipomalaitos	7,720	—
"	"	5	Tenrustuslaitosta	48,647	—
"	31	1	Oluttedas	97,920	320,000 litraa olutta, 3,900 litraa portteria.
"	"	1	Viinapolttimo	152,452	401,190 litraa paloviinaa.
"	"	2	Väkiviinategdasta	12,504	483,787 litraa tisl. väkijuomia.
"	"	1	Kivennäisvesitehdas	6,000	38,000 pulloa virvoitusjuomia.
"	32	1	Tupakkatehdas	29,300	1,021,250 sikaria, 140,600 papirosia, 1,100 kiloa polttotupakkaa.

Käytetyn koneellisen liikutusvoiman määrä.	Työväestö, siihen luettuina mestarit ja konttoori- väestö.								Muistutuksia.
	Alle 15 vuoden.		15 ja 18 vuoden välillä.		Yli 18 vuotta.		Summa.		
	Miehiä.	Naisia.	Miehiä.	Naisia.	Miehiä.	Naisia.	Miehiä.	Naisia.	
—	6	—	19	1	332	18	357	19	—
—	2	—	3	—	37	7	42	7	—
5 höyryk., 20 hv.	—	—	1	1	17	111	18	112	—
1 " 5 "	—	—	—	—	2	10	2	10	—
8 " 54 "	9	3	68	47	307	69	384	119	Käyt. paperia 257,450 m. arv.
1 " 5 "	—	—	24	25	57	14	81	39	Käyt. kotim. paperia 41,000 m. arv.; ulk. paperia 60,800 m. arv.
—	1	—	—	—	1	2	2	2	—
—	—	1	1	2	10	18	11	21	—
59 höyryk., 947 1/2 hv.	97	10	436	180	4,917	1,473	5,450	1,663	
—	—	—	—	—	1	—	1	—	—
—	—	—	—	—	3	—	3	—	—
—	—	—	—	—	Kuuluvat väkiviinategdasta ilm.				—
—	—	—	—	—	16	2	16	2	Vuod. oli 300 ulk. 6,300 m. arv.
—	1	—	—	—	4	—	5	—	—
—	4	5	2	1	8	4	14	10	—
—	—	—	4	—	22	—	26	—	—
—	1	—	—	—	3	—	4	—	—
—	—	—	—	—	1	—	1	—	—
—	—	—	—	—	11	9	11	9	—
—	—	—	8	—	18	—	26	—	—
—	1	—	—	—	4	—	5	—	—
—	1	—	6	1	15	6	22	7	—
—	—	—	1	—	1	—	2	—	—
—	—	—	—	—	7	3	7	3	—
1 höyryk., 4 hv.	—	—	1	—	12	3	13	3	Käyt. 250 hl. kotim. viljaa, 1,648 hl. ulkom. saa 1,100 kiloa humaloita 4,400 m. arv.
2 " 30 "	—	—	—	—	10	1	10	1	Käyt. 210,860 kiloa kotim. viljaa, 445,710 kiloa maissia.
1 " 8 "	—	—	—	—	6	2	6	2	Käyt. 471,266 litraa raakaviinettä 471,266 m. arv.
—	—	—	—	—	1	—	1	—	—
—	2	2	—	1	9	5	11	8	Käyt. 9,100 kiloa tupakkaa 19,500 m. arv.

Ryhmä.	Luokka.	Lukunumääri.	Valmistetun tavarän brutto-arvo Suom. markkoissa.	Valmistetun tavarän paljous ja laji.	
XII	33	5	Räätälinverstasta	73,842	—
"	"	11	Suutarinverstasta	35,398	—
XIII	36	1	Kirjapaino	22,500	—
		62		810,758	
Loviisassa.					
IV	9	1	Savenvalajan tehdas	800	—
V	11	2	Värjäyslaitosta	5,160	—
VI	17	2	Nahkaparkittaa	56,000	Muokattu 2,000 vuotaa, 1,300 nahkaa.
VIII	21	1	Kirjansitomatehdas	1,500	—
IX	22	1	Sahalaitos	204,733	2,313 strtia sah. puutavaroita, joista 211 strtia kimpää.
"	23	4	Nikkarinverstasta	1,775	—
"	"	1	Tynnyrintekijän verstaas	100	—
X	27	3	Maalaria	11,230	—
XI	28	1	Jauhomylly	—	Jauhettu 1,136,300 kiloa viljaa.
"	30	1	Leipuri	25,500	—
"	"	2	Teurastuslaitosta	27,610	—
XI	31	1	Oluttehdas	32,319	119,700 litraa olutta.
"	"	1	Viinapolttimo	27,762	76,060 litraa raakaviinettä.
"	30	1	Väkiivinatehdas	?	66,045 litraa tisl. väkijuomia.
"	"	1	Kivennäisvesitehdas	5,684	36,662 pulloa virvoitusjuomia.
"	32	1	Tupakkatehdas	3,800	110,000 sikaria, 1,063 kiloa nikereTTYä tupakkaa.
XII	33	2	Räätälinverstasta	5,210	—
"	"	6	Suutarinverstasta	4,037	—
"	35	1	Kylpylaitos	17,000	—
XIII	34	1	Kirjapaino	3,000	—
		34		433,220	

Käytetyn koneellisen liikutusvoiman määrä.	Työväestö, siihen luettuina mestarit ja konttoori- väestö.								Muistutuksia.
	Alle 15 vuoden.		15 ja 18 vuoden välillä.		Yli 18 vuotta.		Summa.		
	Miehiä	Naisia	Miehiä	Naisia	Miehiä	Naisia	Miehiä	Naisia	
—	5	—	11	—	30	1	46	1	—
—	5	—	5	—	22	1	32	1	—
—	5	—	1	—	12	—	19	—	Käyt. paperia 18,500 m. arv., jonka arvo ei sisälly edellämainitun valm. tav. arv.
4 höyryk., 42 hv.	25	7	40	3	216	37	281	47	
—	1	—	—	—	1	—	2	—	—
—	—	—	—	—	2	—	2	—	Käyt. väriaineita 2,470 m. arv.
—	—	—	—	—	12	—	12	—	Vuodista oli 500 ulkom. 7,500 m. arv.
1 höyryk., 45 hv.	?	?	?	?	?	?	?	?	Sahattu 77,210 tukkia 162,140 m. arv.
—	—	—	—	—	5	—	5	—	—
—	—	—	—	—	1	—	1	—	—
—	1	—	—	—	6	—	7	—	—
Yht. moottorihöyrysa- han kanssa.	—	—	—	—	2	—	2	—	—
—	—	—	—	—	2	—	2	—	—
—	—	—	—	—	6	1	6	1	—
1 höyryk., 6 hv.	—	—	—	—	6	2	6	2	Käyt. 51,600 kiloa ulkom. viljaa, 570 kiloa humaloita 3,819 m. arv.
1 höyryk., 6 hv.	—	—	—	—	15	—	15	—	Käyt. 77,035 kiloa kotim. viljaa; 64,053 kiloa ulkom. viljaa.
—	—	—	—	—	2	—	2	—	Käyt. 66,045 litraa raakaviinettä 63,733 m. arv.
—	—	—	—	—	2	1	2	1	—
—	1	—	—	—	1	—	2	—	Käyt. 1,768 kiloa tupakkaa 2,050 m. arv.
—	—	—	2	—	2	—	4	—	—
—	—	—	2	—	6	—	8	—	—
1 höyryk., 5 hv.	2	—	—	—	5	30	7	30	—
—	1	—	1	—	2	—	4	—	Käyt. paperia 500 m. arv.
4 höyryk., 62 hv.	8	—	6	—	79	34	91	34	

Ryhmä.	Luokka.	Lukumäärä.	Valmistetun tavarantoiminnan brutto-arvo Suom. markkoissa.	Valmistetun tavarantoiminnan paljous ja laji.
Tammisaarella.				
IV	9	1	Savenvalajantehdas 1,025	—
V	11	1	Värjäyslaitos 1,600	—
"	12	1	Lakka- ja polityyritehdas 45,447	10,000 kiloa myöpellilakkaa, 14,600 litraa polityyriä: kirjelakkaa, hajuaineita.
"	13	1	Teknokeemillinen tehdas. 7,020	1,000 litraa voiväriä, 500 litr. juustoväriä, 700 l. juust. juoksutusta.
VI	17	2	Nahkaparkittaa 143,974	Muokattu 3,959 vuotaa, 3,160 nahkaa.
"	"	1	Satulasepänverstas 600	—
VIII	21	1	Kirjansitomatehdas 2,425	—
XI	22	1	Höyrysaha 36,000	Sahattuja puutavaroita.
"	"	1	Höyrynikkarinverstas 35,000	Sekal. nikkarintöitä.
"	23	2	Nikkarinverstasta 3,958	—
"	"	1	Tynnyrintekijän verstas 150	—
X	27	2	Muuraria ja rakennusurakkamiestä 64,591	—
"	"	6	Maalaria 18,193	—
XI	28	1	Jauhomylly 315,000	Jauhettu 9,000 hl. kotim. viljaa, 346,000 kiloa ulkom. viljaa.
"	30	3	Leipuria 44,569	—
"	"	1	Makkaratehdas 4,500	—
"	31	1	Oluttehdas 43,497	135,486 litraa olutta, 35,167 litraa portteria.
"	"	1	Väkiiniatehdas 12,972	117,862 litraa tisl. väkijuomia.
"	"	1	Kivennäisvesitehdas 4,000	25,000 pull. kivennäisvesiä.
XII	33	4	Räätälinverstasta 11,346	—
"	"	2	Hansikkatehdasta 6,300	—
"	"	11	Suutarinverstasta 15,009	—
XIII	36	1	Kirjapaino 7,000	—
		47	824,176	
Hankoossa.				
IV	9	1	Kivilouh. ja kivenhakkuuv. 350,000	—
VI	17	1	Nahkaparkitta 1,700	Valmist. 300 vuotaa, 100 nahkaa.
"	"	1	Satulasepän verstas 150	—

Käytetyn koneellisen liikutusvoiman määrä.	Työväestö, siihen luettuina mestarit ja konttoori- väestö.								Muistutuksia.	
	Alle 15 vuoden.		15 ja 18 vuoden välillä.		Yli 18 vuotta.		Summa.			
	Miehiä.	Naisia.	Miehiä.	Naisia.	Miehiä.	Naisia.	Miehiä.	Naisia.		
—	—	—	—	—	—	1	—	1	—	—
—	—	—	—	1	—	1	—	2	—	Käyt. väriaineita 600 m. arv.
1 höyryk., 2 hv.	1	—	4	—	6	2	11	2	—	—
1 " 2 "	—	—	—	—	—	—	—	—	—	Sattuvia työntekijöitä.
—	—	—	—	—	—	22	—	22	—	Käyt. ulkom. raakata. v. 6,950 m. arv.
—	—	—	—	—	—	1	—	1	—	Vuodista 1,100 kpl. ulkom. 33,000 m. arv.
—	—	—	—	1	—	2	—	3	—	—
2 höyryk., 12 hv.	—	—	—	—	—	—	—	—	—	Kuuluvat höyrynikkarin verst. ilm.
1 " 25 "	6	—	2	—	1	68	2	76	3	—
—	—	—	—	—	—	4	—	4	—	—
—	—	—	—	—	—	1	—	1	—	—
—	—	—	—	—	—	6	—	31	—	—
—	—	—	—	—	—	3	—	14	—	—
Yht. mot. höyrynikkarin verst. kanssa.	—	—	—	—	—	—	—	—	—	Kuuluvat höyrynikkarin verst. ilm.
—	1	—	2	—	6	—	9	—	—	—
—	1	—	—	—	1	—	2	—	—	—
—	—	—	—	—	—	18	5	18	5	Käyt. 55,625 kil. kotim. ohria: 943 k. humaloita 6,650 m. arv.
—	—	—	—	—	—	—	—	—	—	Käyt. 117,861 litraa raakaviinettä 122,972 m. arv.
—	1	—	1	—	1	—	3	—	—	—
—	—	—	—	—	—	10	—	10	—	—
—	—	—	—	—	—	4	4	4	4	—
—	1	—	3	—	16	—	20	—	—	—
—	1	—	—	1	3	—	2	4	3	—
4 höyryk., 41 hv.	12	—	23	2	201	15	236	17	—	—
1 höyryk., 24 hv.	2	—	7	—	248	—	257	—	—	Ilm. tarkoittavat v. 1890, koska sellais. ei ole annettu v. 1891.
—	—	—	—	—	—	1	—	2	—	—
—	—	—	—	—	—	1	—	1	—	—

Ryhmä.	Luokka.	Lukumääriä.	Valmistetun tavaran brutto-arvo Suom. markkoissa.	Valmistetun tavaran paljous ja laji.
IX	22	1	Nikkarinverstas	3,500 —
X	27	2	Maalaria	9,900 —
"	"	1	Nuohoja	1,147 —
"	"	3	Leipuria	32,869 —
"	"	2	Teurastuslaitosta	17,800 —
XII	33	2	Räätälinverstasta	21,840 —
"	"	2	Suutarinverstasta	7,770 —
"	35	2	Kylpylaitosta	30,940 —
XIII	36	1	Kirjapaino	7,500 —
		19		485,116
Helsingin kihlakunnassa.				
IV	9	15	Tiilitehdasta	488,906 11,484,000 tiiltä.
"	"	1	Porsliini- ja fajanssitehdas	668,870 Fajansseja 539,822 m. arv.; porsliineja 19,793 m. arv.; raakkeja 16,399 m. arv.; kaakelia 76,226 m. arv.; kipsejä 16,630 m. arv.
"	10	1	Lasitehdas	27,000 675 laat. ikkunalasia.
X	11	1	Teknokemillinen tehdas .	4,550 1,300 kgr. äteriä.
"	12	1	Saipputehdas	7,283 7,385 kiloa pesusaipp. 1,555 kiloa vaatetussaippuaa.
"	"	1	Öllykeittiö	48,900 39,000 kiloa liinaöljyvernissaa; 120,000 kiloa liinaöljykakkuja.
"	14	4	Tulitikkutehdasta	73,465 8,025 laat. tulitikkuja.
"	16	1	Luujuuhotehdas	14,300 1,100 säkkiä luujuuhoja.
VI	17	11	Nahkaparkittaa	144,971 Muokattu 5,818 vuotaa, 16,248 nahkaa.
XI	22	11	Sahalaitosta	1,342,813 13,455 strtia sahattuja puutav., joista 408 strtia kimpä, 124 strtia koivusquaresta.
IX	23	1	Höyrynikkarinverstas . . .	57,562 Sekal. nikkarintöitä.
"	"	1	Lankarullatehdas	140,000 190,141 krossia lankarullia.
XI	28	24	Jauhomyllyä	— Jauhettu 104,750 hl. viljaa.
"	29	1	Sikuritehdasta	57,000 190,000 kiloa sikuria.

Käytetyn koneellisen liikutusvoiman määrä.	Työväestö, siihen luettuina mestarit ja konttoori- väestö.								Muistutuksia.
	Alle 15 vuoden.		15 ja 18 vuoden välillä.		Yli 18 vuotta.		Summa.		
	Miehiä.	Naisia.	Miehiä.	Naisia.	Miehiä.	Naisia.	Miehiä.	Naisia.	
—	—	—	—	—	4	—	4	—	—
—	—	—	—	—	20	—	20	—	—
—	—	—	1	—	1	—	2	—	—
—	1	—	1	—	8	2	10	2	—
—	—	—	—	—	3	—	3	—	—
—	2	—	—	—	6	—	8	—	—
—	—	—	—	—	5	—	5	—	—
3 höyryk., 20 hv.	—	—	—	—	5	24	5	24	—
—	3	—	5	—	2	—	10	—	Käyt. paperia 2,000 m. arv.
4 höyryk., 44 hv.	8	—	15	—	304	26	327	26	
2 höyryk., 33 hv.	39	9	24	28	458	114	521	151	—
2 " 62 "	6	—	13	14	113	66	132	80	—
—	4	—	—	—	18	—	22	—	Käyt. ulkom. raakatav. 6,975 m. arv.
—	—	—	—	—	3	—	3	—	Käyt. 5,409 litraa palovinjinaa 2,200 m. arv., 200 kiloa rikkihappoa 600 m. arv.
—	—	—	—	—	1	2	1	2	Käyt. kotim. raakat. 2,902 m. arv.; ulk. sja 2,821 m. arv.
—	—	—	—	—	5	—	5	—	—
1 höyryk., 12 hv.	3	2	4	14	17	14	24	30	Käyt. ulk. r.tav. 21,495 m. arv.
1 höyryk., 10 hv.	—	—	2	—	3	2	5	2	—
—	—	—	—	—	35	—	35	—	Vuodista oli 2,661 ulkom. 49,710 m. arv.
7 höyryk., 201 hv., 4 vesisahaa.	21	4	25	8	389	27	435	39	Sahattu noin 420,000 tukkia, 3,392 k.m. koivuja.
1 höyryk., 10 hv.	—	—	1	—	48	4	49	4	—
1 " 15 "	2	—	5	—	58	17	65	17	Käyt. 7,236 k.m. koivuja 34,078 m. arv., 136 strtia koivukeppejä 18,577 m. arv.
3 " 26 "	—	—	—	—	33	—	33	—	3 höyrymyllyä, 21 vesimyllyä.
1 " 6 "	—	—	—	—	4	15	4	15	Käyt. sikurijuuria 38,000 m. arv.

Ryhmä.	Luokka.	Lukumäärä.	Valmistetun tavarann brutto-arvo Suom. markoissa.	Valmistetun tavarann paljous ja laji.
XI	31	3	338,054	1,174,260 litraa olutta, 22,265 litraa simaa.
"	"	3	432,730	1,135,756 litraa raakaviinettä.
"	"	1	140,000	100,000 kiloa painohiivaa.
XII	33	1	8,500	Lakkeja, nahkatakkeja ja mattoja.
		32	3,994,904	
Pernajan kihlakunta.				
IV	9	5	47,965	1,080,000 tiiltä.
V	11	6	14,040	—
"	16	1	24,000	170,000 kiloa luujauhoja.
VI	17	10	92,317	Muokattu 4,910 vuotaa, 12,670 nahkaa.
VII	18	1	49,200	6,375 kiloa lankaa, 3,270 metriä kudoksia.
VIII	21	2	375,000	1,477,844 kiloa puuvanua, 1,036,514 kiloa puupahvia.
IX	22	10	704,850	Noin 7,330* strtia sahattuja puutavara, joista 415 strtia koivuja.
XI	28	44	—	Jauh. 104,020 hl. viljaa.
"	30	11	150,507	30,200 kil. voita, 39,623 kil. juustoa.
"	31	2	41,640	171,700 litraa olutta.
		92	1,499,519	
Lohjan kihlakunta.				
IV	9	1	143,000	2,600,000 tiiltä.
"	9	1	18,700	22,000 kaakelta.
"	10	1	80,000	890,000 pulloa.
V	11	2	4,300	—
VI	17	10	48,270	Muokattu 2,900 vuotaa, 5,200 nahkaa.

Käytetyn koneellisen liikutusvoiman määrä.	Työväestö, siihen luettuina mestarit ja konttoori- väestö.								Muistutuksia.
	Alle 15 vuoden.		15 ja 18 vuoden välillä.		Yli 18 vuotta.		Summa.		
	Miehiä.	Naisia.	Miehiä.	Naisia.	Miehiä.	Naisia.	Miehiä.	Naisia.	
2 höyryk., 18 hv.	—	—	1	—	43	16	44	16	Käyt. 29,000 kil. kotim. viljaa, 376,150 kiloa ulk. s:aa, 2,000 kil. humaloita 7,752 m. arv.
3 höyryk., 43 hv.	—	—	—	—	41	7	41	7	Käyt. 816,385 kiloa kotim. viljaa, 1,217,998 kiloa ulk. s:aa, josta 992,126 kiloa maissia.
Yht. mootori polttimon kanssa.	Sisält. polttimo-ilmoituksiin.								—
—	—	—	—	—	12	2	12	2	Käyt. nahkoja 2,600 m. arv.; väriaineita 400 m. arv.
24 höyryk., 436 hv.	75	15	75	64	1,281	286	1,431	365	
—	3	2	—	—	27	4	30	6	—
—	—	—	—	—	9	—	9	—	Käyt. väriaineita 4,450 m. arv.
—	—	—	—	—	3	1	3	1	Käyt. 170,000 kiloa kotim. luita 14,000 m. arv.
—	—	—	—	—	22	—	22	—	Vuodista oli 1,600 ulkom. 21,600 m. arv.
1 höyryk., 5 hv.	1	2	—	1	7	3	8	6	Käyt. 11,050 kiloa kotim. viljoja 25,000 m. arv.
—	—	—	3	6	66	29	69	35	Käyt. hioinpuita 43,200 m. arv.
6 höyryk., 91 hv., 4 vesisahaa.	3	—	20	2	129	17	152	19	Sahattu noin 315,600 tukkia, 8,290 k. metriä koivuja.
Vesivoima, yhd. myllyllä yht. mootori hyörysahan kanssa.	—	—	1	—	54	—	55	—	1 höyrymylly, 43 vesimyllyä.
2 höyryk., 6 hv.	1	—	—	1	10	22	11	23	—
1 höyryk., 2 hv.	—	—	1	—	12	2	13	2	Käyt. 44,621 kil. kotim. viljaa; 21,600 kil. ulk. s:maa, 820 kil. humaloita 5,800 m. arv.
10 höyryk., 104 hv.	8	4	25	10	339	78	372	92	
1 höyryk., 8 hv.	10	3	4	—	147	54	161	57	—
—	—	—	—	—	9	—	9	—	Käyt. ulk. raakat. 6,200 m. arv.
—	—	—	—	—	11	—	52	—	Käyt. ulk. raakat. 4,800 m. arv.
—	—	—	—	—	3	—	3	—	—
—	—	—	—	—	19	—	19	—	Vuodista oli 350 ulkom. 7,000 m. arv.

Ryhmä	Luokka	Lukumäärä	Valmistetun tavaran brutto-arvo Suom. markkoissa.	Valmistetun tavaran paljous ja laji.
VII	10	1	1,275	184 kiloa villalankaa.
IX	22	14	966,005	9,960*) stertia sahattuja puutavaroita.
XI	28	18	—	Jauh. 90,840 hl. viljaa.
„	30	3	82,816	29,670 kiloa voita, 6,935 kiloa ja 4,161 kpl. juustoa.
„	31	3	62,603	194,466 litraa olutta.
		54	1,406,969	
Raaseporin kihlak.				
V	11	1	2,000	—
VI	17	10	73,407	Muokattu 2,125 vuotaa, 5,050 nahkaa.
VII	18	1	62,000	—
IX	22	2	63,060	910 stertia sahattuja puutavaroita.
„	28	19	—	Jauhetta 17,885 hl. viljaa.
„	30	1	24,741	8,560 kiloa voita, 1,130 kil. juustoa.
„	„	1	15,000	—
„	31	1	30,000	150,000 litraa olutta.
„	„	1	72,500	183,200 litraa olutta, 65,430 litraa portteria.
		37	342,708	
Turun ja Porin lääni.				
Turussa.				
IV	8	2	34,406	Louhittuja ja hakattuja kiviä, 63 hautapatsasta.
„	9	3	84,415	1,600,000 tiiltä.
„	9	2	4,500	25,000 saviastiata.

Käytetyn koneellisen liiketusvoiman määrä.	Työväestö, siihen luettuina mestarit ja konttoori- väestö.								Muistutuksia.
	Alle 15 vuoden.		15 ja 18 vuoden välillä.		Yli 18 vuotta.		Summa.		
	Miehiä.	Naisia.	Miehiä.	Naisia.	Miehiä.	Naisia.	Miehiä.	Naisia.	
—	1	—	2	—	1	—	4	—	—
5 höyryk., 126 hv., 9 vesisahaa.	4	—	10	—	278	—	292	—	Sahattu 419,968 tukkia.
1 höyryk., 6 hv., yhd. myllyllä yht. mootori höyryrsahan kanssa.	—	—	1	—	19	—	20	—	2 höyrymyllyä, 16 vesimyllyä.
3 höyryk., 10 hv.	—	—	—	1	4	7	4	8	—
—	—	—	—	—	17	3	17	3	Käyt. 19,860 kiloa kotim. viljaa, 27,600 kiloa ulk. viljaa, humaloita 420 m. arv.
10 höyryk., 150 hv.	26	3	23	1	532	64	581	68	
—	—	—	—	—	1	—	1	—	Käyt. väriaineita 1,300 m. arv.
—	—	—	—	—	22	—	22	—	Vuodista oli 235 ulkom. 4,900 m. arv.
Vesivoima.	—	—	1	2	13	7	14	9	Ilm. kuuluvat v. 1890 kun sellaisia ei ole annettu v. 1891.
1 höyryk., 15 hv., 1 vesisaha.	6	—	—	—	23	3	29	3	Sahattu 42,850 tukkia 7,125 m. arv.
—	—	—	—	—	19	—	19	—	19 vesimyllyä.
1 höyryk., 4 hv.	—	—	—	—	3	3	3	3	—
—	—	—	—	—	6	—	6	—	—
—	—	—	1	—	6	1	7	1	Käyt. 36,000 kiloa kotim. viljaa, 600 kiloa humaloita 18,000 m. arv.
1 höyryk., 6 hv.	—	—	1	2	20	8	21	10	—
3 höyryk., 25 hv.	6	—	3	4	113	22	122	26	
—	—	—	—	—	—	—	—	—	—
—	1	—	5	—	34	—	40	—	—
—	1	—	—	—	82	1	83	1	—
—	—	—	1	—	3	—	4	—	—

Ryhmä	Luokka	Lukumäärä	Valmistetun tavaran brutto-arvo Suom. markkoissa.	Valmistetun tavaran paljous ja laji.
IV	9	1	Kaakelitehdas	230,000 3,000 kaakeliunia.
"	"	1	Kipsivalimo	2,600 Sekal. töitä
V	11	3	Värjäyslaitosta	19,960 —
"	"	1	Teknokemillinen tehdas	27,800 13,000 kiloa terveystuolaa.
"	12	1	Saipputehdas	57,250 29,751 kiloa pesusaippuaa, 2,975 kiloa ja 3,500 tusinaa vaatepuhdistusainetta, 12,750 kiloa suopaa, pesuainetta, kiiltomustetta y. m.
"	13	1	Kaasutehdas	68,100 287,890 k. metriä kaasua, sekal. sivutuotteita.
VI	17	13	Nahkaparkittaa	488,862 Muokattu 13,484 vuotaa, 14,781 nahkaa.
"	"	8	Satulasepänerstasta	26,940 —
"	"	1	Säma ja ajokalutehdas	43,500 —
"	"	1	Harjatehdas	43,200 60,120 harjaa, 18,100 pensseliä.
VII	18	1	Verkatehdas	154,287 18,574 metriä verkkaa; valmistettu kommissionitöitä.
"	19	1	Pumpuliteollisuuslaitos	568,119 149,137 kiloa lankaa, 8,159 kiloa vanua.
"	"	1	Trikootehdas	483,609 Sekal. trikoottöitä.
"	20	4	Köysitehdasta	14,634 —
"	"	1	Nyöripunajanverstas	912 —
VIII	21	1	Asfalttitehdas	5,520 40,289 kiloa kattuhuopaa.
"	"	1	Pussi- ja kirj.kuoritehdas	85,905 7,863,200 pussia, 7,641,400 kirjeenkuorta.
"	"	2	Kartongitehdasta	8,612 Paperikoteloita ja kartongejia.
"	"	4	Kirjansitomatehdas	32,350 —
IX	23	2	Höyrynikkarinverstasta	412,227 —
"	"	20	Nikkarinverstasta	91,442 —
"	"	1	Sorvaritehdas	8,550 320,000 papirossiloppia, 120 pienätuolia.
"	"	6	Sorvarinverstasta	4,786 —

Käytetyn koneellisen liikutusvoiman määrä.	Työväestö, siihen luettuina mestarit ja konttoiväestö.								Muistutuksia.
	Alle 15 vuoden.		15 ja 18 vuoden välillä.		Yli 18 vuotta.		Summa.		
	Miehiä	Naisia	Miehiä	Naisia	Miehiä	Naisia	Miehiä	Naisia	
1 höyryk., 8 hv.	—	—	12	2	95	15	107	17	Käyt. ulkom. raakatav. 27,300 m. arv.
—	—	—	—	—	6	—	6	—	—
—	—	—	—	—	10	1	10	1	—
—	—	—	1	—	2	4	3	4	Käyt. ulkom. raakatav. 12,000 m. arv.
—	—	—	1	—	6	2	7	2	Käyt. ulkom. raakatav. 13,450 m. arv.
—	—	—	—	—	20	1	20	1	Käyt. 1,250 tonnia kivihiiliä 32,500 m. arv.
1 kaasujymotoori, 3 hv.	—	—	—	—	82	—	82	—	Vuodista oli 6,811 ulkom. 164,650 m. arv.
—	2	—	5	—	13	—	20	—	—
1 höyryk., 5 hv.	1	—	3	—	32	3	36	3	Käyt. ulkom. raakatav. 5,600 m. arv.
1 " 4 "	—	—	4	—	16	5	20	5	Käyt. ulkom. raakatav. 8,200 m. arv.
1 " 25 "	—	—	1	3	28	44	29	47	Käyt. kotim. villoja 16,021 kil. 37,650 m. arv., 19,304 kil. ulk. villoja 54,845 m. arv., muut ulk. raakat. 26,560 m. arv.
1 " 150 "	6	24	1	14	21	50	28	88	Käyt. 168,235 kiloa pumpulia, 235,558 m. arv., väriaineita 21,300 m. arv.
—	—	5	—	23	13	96	13	124	Käyt. kotim. lankaa 15,038 m. arv.; ulkom. lankaa 144,685 m. arv.
—	1	—	2	—	7	—	10	—	—
—	—	—	—	2	—	1	—	3	—
—	—	—	—	—	3	—	3	—	—
1 kaasumotoori, 1 hv.	—	1	4	3	2	21	6	25	Käyt. 6,715 kiloa kotim. kattuhuopaa 1,578 m. arv., 21,957 kil. tervaa y. m. 1,890 m. arv.
—	—	—	1	2	2	3	3	5	—
—	1	2	1	8	10	3	12	13	—
3 höyryk., 43 hv.	—	—	6	—	137	11	143	11	Käyt. ulkom. raakat. 108,967 m. arv.
—	2	—	4	—	67	—	73	—	—
1 höyryk., 4 hv.	—	1	3	2	5	1	8	4	—
—	—	—	2	—	6	—	8	—	—

Ryhmä.	Luokka.	Lukumäärä.	Valmistetun tavarantoiminnan brutto-arvo Suom. markkoissa.	Valmistetun tavarantoiminnan paljous ja laji.
IX	23	1	155,000	61,005 sekal. astioita.
"	"	1	480,000	63,000,000 korkkia, 4,500 kuvetyötä.
"	24	1	4,570	—
"	25	1	3,400	2,050 tusinaa kampoja.
"	26	5	10,640	—
X	27	5	49,771	—
"	"	29	220,760	—
"	"	5	49,650	—
"	"	2	10,240	—
XI	28	1	—	—
"	29	1	2,902,000	2,839,058 kiloa puh. sokeria, fariini sokeria ja siirappia.
"	30	21	375,762	—
"	"	3	57,710	—
"	"	3	107,938	—
"	"	5	85,154	—
"	31	3	710,956	2,202,990 litraa olutta ja sahtia.
"	"	1	73,295	203,596 litraa palovinaa.
"	"	6	164,867	1,366,629 litraa tisl. väkijuomia.
"	"	2	174,505	Marja ja hedelmäviinejä.
"	"	3	12,250	33,800 litraa etikkaa.
"	"	2	28,200	161,200 pull. virvoitusjuomia ja kivennäisvesiä.
"	32	5	1,967,300	3,850,000 sikaria, 91,776,600 papirossia, 386,647 kiloa kartusia, 14,038 kilo nuuskaa, 7,855 kiloa rullatupakkaa.
XII	33	3	198,370	—
"	"	33	323,362	—
"	"	13	117,082	—
"	"	1	152,423	40,831 hattua.
"	"	2	12,700	Lakkeja ja hattuja.

Käytetyn koneellisen liikutusvoiman määrä.	Työväestö, siihen luettuina mestarit ja konttoori- väestö.								Muistutuksia.
	Alle 15 vuoden.		15 ja 18 vuoden välillä.		Yli 18 vuotta.		Summa.		
	Miehiä.	Naisia.	Miehiä.	Naisia.	Miehiä.	Naisia.	Miehiä.	Naisia.	
1 höyryk., 12 hv.	4	—	7	—	23	—	34	—	Käyt. ulkomaan raakatavar. 107,000 m. arv.
1 höyryk., 6 hv.	—	—	—	3	34	52	34	55	Käyt. 2,635,000 kiloa korkkiparkkia.
—	—	—	1	—	2	—	3	—	—
—	—	—	1	—	4	—	5	—	Käyt. 3,500 paria sarvia.
—	—	—	—	—	11	—	11	—	—
—	—	—	12	—	46	12	58	12	—
—	—	—	11	—	124	—	135	—	—
—	1	—	2	—	11	—	14	—	—
—	1	—	—	—	12	—	13	—	—
1 tuulimylly.	—	—	—	—	1	—	1	—	—
8 höyryk., 150 hv.	6	6	—	—	103	1	109	7	Käyt. 2,869,910 kiloa raakasokeria 2,363,410 m. arv.
—	4	1	15	2	53	14	72	17	—
—	—	—	2	—	9	2	11	2	—
—	—	—	—	—	9	2	9	2	—
—	—	—	—	—	16	5	16	5	—
3 höyryk., 26 hv.	—	—	5	—	71	15	76	15	Käyt. 13,540 hl. ulkom. viljaa, 7,263 kiloa humaloita.
1 höyryk., 6 hv.	—	—	—	—	22	—	22	—	Käyt. 189,669 kiloa kotim. viljaa, 1,200 mattoa venäl. ruisjauhoja.
1 höyryk., 10 hv.	—	—	—	1	25	2	25	3	Käyt. 1,210,380 litraa raakaviinettä 1,258,219 m. arv.
—	—	—	—	1	11	2	11	3	Käyt. kotim. raakatav. 71,000 m. arv., ulk. 63,000 m. arv.
—	—	—	—	—	1	3	1	3	Käyt. 8,200 litraa raakaviinettä 9,000 m. arv.
1 kaasujäähdytyskone, 16 hv.	—	—	—	—	5	2	5	2	—
2 höyryk., 37 hv., 2 kaasujäähdytyskoneita, 5 hv.	11	4	15	113	68	269	94	386	Käyt. tupakkaa 660,000 *) m. arv.
1 höyryk., 4 hv.	—	24	1	23	3	98	4	145	—
—	4	—	16	—	139	3	159	3	—
—	—	—	—	13	—	93	—	106	—
1 höyryk., 2 hv.	1	—	—	1	15	10	16	11	Käyt. ulkom. raakatavaroita 91,869 m. arv.
—	—	1	—	2	1	7	1	10	—

Ryhmä	Luokka	Lukumäärä	Valmistetun tavaran brutto-arvo Suom. markkoissa.	Valmistetun tavaran paljous ja laji.	
					XII
"	"	2	Hansikkalaitosta	23,514	750 tusinaa hansikkoita, pälsynnahkoja y. m.
"	"	1	Päivänvarjotehdas	26,875	5,800 päivän- ja sateenvarjoja.
"	"	67	Suutarinverstasta	215,034	—
"	34	4	Tukanleikkulaitosta	12,500	—
"	35	1	Kylpylaitos	22,612	—
XIII	36	4	Kirjapainoa	232,323	—
"	"	3	Kivipainoa	186,532	Kivipainotöitä 90,000 m. arv., kirjansitoja- ja kartongitöitä 60,000 m. arv., pelikortteja 15,000 m. arv.
"	"	4	Valokuvauslaitosta	37,600	—
		330		12,234,988	
Porissa.					
IV	9	1	Tiilitehdas	24,000	600,000 tiiltä.
"	"	1	Kaakelitehdas	8,191	—
"	"	3	Savenvalajan tehdasta	8,136	—
V	11	3	Värjäyslaitosta	17,125	—
VI	17	5	Nahkaparkittaa	49,002	Muokattu 1,702 *) vuotaa, 3,217 *) nahkaa.
"	"	5	Satulasepänverstasta	6,397	—
VII	19	1	Kutomalaitos	1,000	Pumpulikankaita.
VIII	21	4	Kirjansitomatehdasta	6,327	—
IX	22	1	Sahalaitos	1,396,528	10,974 strtia sahattuja puutavaroita, joista 1,453 strtia kimppiä: 1,738 lästia hiiliä.
"	23	11	Nikkarinverstasta	23,022	—
"	"	3	Sorvarintehdasta	2,009	—
"	"	2	Tynnyrintekijäin verstasta	4,823	—
"	24	1	Leikkikalutehdas	700	—
X	27	6	Muuraria	9,470	—
"	"	10	Maalaria	31,000	—
"	"	3	Lasimestaria	1,475	—
"	"	1	Nuohoja	3,011	—

Käytetyn koneellisen liikutusvoiman määrä.	Työväestö, siihen luettuina mestarit ja konttoori- väestö.								Muistutuksia.
	Alle 15 vuoden.		15 ja 18 vuoden välillä.		Yli 18 vuotta.		Summa.		
	Miehiä.	Naisia.	Miehiä.	Naisia.	Miehiä.	Naisia.	Miehiä.	Naisia.	
—	—	—	1	—	4	2	5	2	—
—	—	—	1	1	8	8	9	9	—
—	—	—	—	1	2	5	2	6	Käyt. ulkom. raakatavaraa 16,065 m. arv.
—	8	—	21	—	150	4	179	4	—
—	1	—	1	—	11	—	13	—	—
1 höyryk., 12 hv.	1	—	—	—	4	15	5	15	—
2 kaasumotooria, 3 hv., 1 petroleumi- mootori, 2 hv.	14	—	24	—	50	8	88	8	Käyt. paperia 40,892 m. arv.
1 höyryk., 6 hv.	9	30	3	24	28	20	40	74	Käyt. kotim. paperia 37,268 m. arv., ulkom. 31,710 m. arv.
—	—	—	—	1	8	5	8	6	—
30 höyryk., 510 hv.	80	99	196	245	1,786	921	2,062	1,265	—
—	2	—	2	—	30	—	34	—	—
1 höyryk., 6 hv.	1	—	—	—	6	—	7	—	Käyt. ulk. raakat. 800 m. arv.
—	1	—	—	—	7	—	8	—	—
1 höyryk., 5 hv.	—	—	1	—	7	1	8	1	Käyt. väriaineita 8,310 m. arv. Toimen värjäyslaitos yht. vanuutuslaitoksen kanssa.
—	—	—	—	—	16	—	16	—	Vuodista oli 920 ulk. 16,430 m. arv.
—	—	—	3	—	7	—	10	—	—
—	—	—	—	—	—	6	—	6	—
—	—	—	1	2	4	—	5	2	—
2 höyryk., 80 hv.	—	—	23	6	270	40	293	46	Sah. 320,455 tukkia 1,281,820 m. arv.
—	—	—	3	—	38	—	41	—	—
—	—	—	1	—	4	—	5	—	—
—	—	—	2	—	3	—	5	—	—
—	1	—	—	—	1	—	2	—	—
—	—	—	—	—	12	—	12	—	—
—	—	—	6	—	33	—	39	—	—
—	—	—	1	—	2	1	3	1	—
—	2	—	—	—	3	—	5	—	—

Ryhmä.	Luokka.	Lukumäärä.	Valmistetun tavarann brutto-arvo Suom. markkoissa.	Valmistetun tavarann paljous ja laji.	
XI	28	1	Jauhomylly	—	Jauhettu 22,286 hl. viljaa.
"	39	13	Leipuria	83,617	—
"	"	1	Sokerileipomalaitos	5,500	—
"	"	11	Teurastuslaitosta	20,363	—
"	"	2	Makkaratehdasta	30,750	—
"	"	1	Meijeri	68,362	28,094 kiloa voita.
"	31	5	Oluttedasta	201,580	784,954 litraa olutta.
"	"	2	Viinapolttimoa	120,780	315,545 litraa raakaviinettä netto.
"	"	3	Väkiwinatehdasta	35,040	262,960 litraa tisl. väkijuomia.
"	"	1	Etikkatehdas	12,000	40,000 litraa etikkaa.
XI	31	3	Kivennäisvesitehdasta	13,425	71,500 pulloa virvoitusjuomia ja kivennäisvesiä.
XII	33	12	Räätälinverstasta	60,153	—
"	"	1	Turkkurinverstas	4,000	—
"	"	2	Lakkiverstasta	8,525	—
"	"	19	Suutarinverstasta	35,007	—
"	34	2	Tukanleikkauslaitosta	3,500	—
XIII	36	2	Kirjapainoa	48,400	—
"	"	1	Valokuvauslaitos	4,000	—
		143		2,347,218	
			Undessakaupungissa.		
IV	9	1	Tiilitehdas	6,560	—
"	"	3	Savenvalajantehdasta	6,187	—
V	11	1	Värjäyslaitos	5,000	—
VI	17	2	Nahkaparkittaa	131,900	Muokattu 9,190 vuotaa, 1,200 nahkaa.
"	"	2	Satulasepänverstasta	7,500	—
VIII	21	1	Kirjansitomatehdas	1,112	—
IX	22	4	Nikkarinverstasta	16,718	—
"	"	1	Sorvarinverstas	6,505	—
"	"	1	Väkipyörätehdas	12,000	Väkipyöriä.
X	27	2	Muuraria	9,230	—
"	"	5	Maalaria	6,745	—
"	"	1	Lasimestari	1,323	—

Käytetyn koncellisen liikutusvoiman määrä.	Työväestö, siihen luettuina mestarit ja konttoori- väestö.								Muistutuksia.
	Alle 15 vuoden.		15 ja 18 vuoden välillä.		Yli 18 vuotta.		Summa.		
	Miehiä.	Naisia.	Miehiä.	Naisia.	Miehiä.	Naisia.	Miehiä.	Naisia.	
1 höyryk., 16 hv.	—	—	—	—	4	—	4	—	—
—	1	—	2	1	12	11	15	12	—
—	—	—	1	—	2	—	3	—	—
—	—	—	1	—	11	3	12	3	—
—	—	—	—	—	7	2	7	2	—
1 höyryk., 4 hv.	—	—	—	—	3	3	3	3	—
—	—	—	2	—	32	3	34	3	Käyt. 4,170 hl. kotim. viljaa, 2,874 kiloa humaloita 19,095 m. arv.
2 höyryk., 12 hv.	—	—	—	—	52	—	52	—	Käyt. 520,000 kiloa kotim. viljaa.
—	—	—	1	—	6	1	7	1	Käyt. 262,960 litraa raakaviinettä 262,960 m. arv.
—	—	—	—	—	2	—	2	—	Käyt. 11,553 litr. raakaviinettä.
—	—	—	—	—	3	—	3	—	—
—	—	—	—	—	—	—	—	—	—
—	—	—	8	—	35	—	43	—	—
—	—	—	—	—	1	2	1	2	—
—	—	—	—	—	1	5	1	5	—
—	—	—	—	—	3	—	47	—	—
—	—	—	—	—	2	—	2	—	—
1 kaasuöljymotoori, 1 hv.	1	—	5	1	17	3	23	4	Käyt. paperia 7,500 m. arv.
—	—	—	—	—	—	1	—	1	—
8 höyryk., 123 hv.	12	—	68	10	672	82	752	92	—
—	—	—	—	—	8	4	9	4	—
—	—	—	1	—	6	—	7	—	—
—	—	—	—	—	2	1	2	1	—
—	—	—	—	—	11	—	11	—	Vuodista oli 1,000 ulkom. 27,750 m. arv.
—	—	—	—	—	4	—	5	—	—
—	—	—	1	—	1	—	1	—	—
—	—	—	—	—	17	—	18	—	—
—	—	—	—	—	1	—	1	—	—
—	—	—	—	—	3	—	4	—	—
1 höyryk., 16 hv.	1	—	1	—	25	—	27	—	—
—	—	—	—	—	2	3	26	4	—
—	—	—	1	—	10	—	11	—	—
—	—	—	—	—	1	—	1	—	—

Ryhmä	Luokka	Lukumäärä	Valmistetun tavarantoiminnan brutto-arvo Suom. markkoissa.	Valmistetun tavarantoiminnan määrä ja laji.
X	27	1	1,000	—
XI	38	1	—	Jauhettu 5,900 hl. viljaa.
”	30	8	44,847	—
”	31	1	29,400	94,600 litraa olutta, 3,500 litraa portteria.
”	”	1	30,090	81,189 litraa paloviinaa netto.
”	”	3	13,863	144,820 litraa tisl. väkijuomia.
”	32	1	18,000	3,409 kiloa rullatupakkaa.
XII	33	4	49,006	—
”	”	5	12,329	—
”	34	1	700	—
XIII	36	1	7,557	—
		51	417,572	
Raumalla.				
IV	9	3	3,700	—
V	11	1	500	Reumat. esanssia.
VI	17	1	310,000	115,000 kiloa nahkaa.
”	”	2	42,375	Muokattu 1,250 vuotaa, 2,125 nahkaa.
”	”	3	7,215	—
VII	18	1	8,850	Kehrätty 4,200 kiloa lankaa, vanutettu ja rässätty 14,500 metriä kudoksia, kaikki kommisioinitavaraa.
”	20	1	940	—
IX	23	7	5,790	—
”	”	2	470	—
X	27	1	?	—
”	”	3	3,750	—
XI	30	3	52,600	—
”	31	1	26,650	98,788 litraa olutta.
”	”	1	40,000	97,600 litraa raakaviinettä netto.
”	”	2	12,676	108,582 litraa tisl. väkijuomia.

Käytetyn koneellisen liikutusvoiman määrä.	Työväestö, siihen luettuina mestarit ja konttoori- väestö.								Muistutuksia.	
	Alle 15 vuoden.		15 ja 18 vuoden välillä.		Yli 18 vuotta.		Summa.			
	Miehiä.	Naisia.	Miehiä.	Naisia.	Miehiä.	Naisia.	Miehiä.	Naisia.		
—	—	—	—	—	—	1	—	1	—	—
Yht. mootori väkipyöräteht. kanssa.	Ihm. kuuluvat väkipyöräteht.								—	
—	—	—	—	—	—	13	4	13	4	—
—	—	—	—	—	—	6	1	6	1	Käyt. 34,600 kiloa kotim. viljaa, 290 kiloa humaloita.
—	—	—	—	—	—	26	3	26	3	Käyt. 123,635 kiloa kotim. viljaa.
—	—	—	—	—	—	6	1	6	1	Käyt. 145,199 litraa raakaviinettä 152,606 m. arv.
—	2	—	—	1	2	2	4	4	3	Käyt. tupakkaa 14,400 m. arv.
—	1	—	5	—	9	1	15	1	—	—
—	1	—	2	—	12	—	15	—	—	—
—	—	—	—	—	1	—	1	—	—	—
—	1	—	—	1	4	1	5	2	—	—
1 höyryk., 16 hv.	9	—	16	3	189	21	214	24	—	Käyt. paperia 1,498 m. arv.
—	1	—	1	—	4	—	6	—	—	—
—	—	—	—	—	—	1	—	1	—	—
1 höyryk., 15 hv.	—	—	—	—	36	3	36	3	—	Käyt. ulkom. vuotia y. m. 170,000 m. arv.
—	—	—	—	—	8	—	8	—	—	Käyt. 600 ulkom. vuotaa 15,000 m. arv.
—	—	—	—	—	3	—	3	—	—	—
1 höyryk., 10 hv.	—	—	1	—	5	3	6	3	—	Käyt. väriaineita 1,850 m. arv.
—	—	—	1	—	1	—	2	—	—	—
—	—	—	—	—	11	—	11	—	—	—
—	—	—	—	—	2	—	2	—	—	—
—	—	—	—	—	2	—	2	—	—	—
—	—	—	—	—	2	—	7	—	—	—
—	—	—	—	—	6	—	10	—	—	—
—	1	—	—	—	6	3	7	3	—	Käyt. 12,640 kil kotim. viljaa, 15,225 kiloa ulkom. s.maa: humaloita 2,300 m. arv.
1 höyryk., 12 hv.	—	—	—	—	20	—	20	—	—	Käyt. 133,500 kiloa kotim. viljaa.
—	—	—	—	—	2	2	2	2	—	Käyt. 80,343 litraa raakaviinettä 95,748 m. arv.

Ryhmä.	Luokka.	Lukumäärä.	Valmistetun tavarantoiminnan brutto-arvo Suom. markkoissa.	Valmistetun tavarantoiminnan paljous ja laji.	
XII	33	6	Räätälinverstasta	14,066	—
”	”	9	Suutarinverstasta	14,200	—
XIII	36	1	Kirjapaino	20,000	—
		48		563,782	
Naantalissa.					
VI	17	1	Nahkaparkkitta	6,000	—
XI	30	1	Leipuri	12,800	—
”	31	2	Viinapolttimoa	142,450	377,500 litraa raakaviinettä.
”	”	2	Väkiviinätehdasta	16,220	107,300 litraa tisl. väkijuomia.
XII	33	1	Räätälinverstas	?	—
”	”	3	Suutarinverstasta	1,792 *)	—
		10		179,262 *)	
Maarianhaminassa.					
IV	8	1	Kivenhakkuuverstas	7,000	Hautapatsaita.
VI	17	1	Nahkaparkkitta	52,000	Muokattu 4,820 vuotaa ja nahkaa.
X	27	2	Maalaria	1,600	—
XI	30	2	Leipuria	16,132	—
XII	33	1	Räätälinverstas	9,500	—
”	”	4	Suutarinverstasta	17,825	—
		11		104,057	
Ikaalisten kauppal.					
VI	17	1	Nahkaparkkitta	14,000	—
IX	23	1	Nikkarinverstas	1,100	—
XI	30	2	Leipuria	10,565	—
XII	33	1	Räätälinverstas	9,800	—
		5		35,465	
Salon kauppalassa.					
IV	9	1	Savenvalajan tehdas	2,000	—
V	11	1	Värjäyslaitos	2,500	—

Käytetyn koneellisen liikutusvoiman määrä.	Työväestö, siihen luettuina mestarit ja konttoori- väestö.								Muistutuksia.
	Alle 15 vuoden.		15 ja 18 vuoden välillä.		Yli 18 vuotta.		Summa.		
	Miehiä.	Naisia.	Miehiä.	Naisia.	Miehiä.	Naisia.	Miehiä.	Naisia.	
—	—	—	2	—	10	—	12	—	—
—	—	—	1	—	15	—	16	—	—
—	2	—	2	—	4	—	8	—	Käyt. paperia 2.800 m. arv.
3 höyryk., 37 hv.	4	—	14	—	140	12	158	12	
—	—	—	—	—	3	—	3	—	—
—	1	—	—	—	1	—	2	—	—
2 höyryk., 24 hv.	—	—	—	—	31	3	31	3	Käyt. 459,815 kiloa kotim. viljaa, 5,619 hl. potaatteja, 26,351 kiloa maissia.
—	—	—	—	—	4	1	4	1	Käyt. 108,000 litraa raakaviinettä 108,000 m. arv.
—	—	—	1	—	2	—	3	—	—
—	—	—	—	—	4	—	4	—	—
2 höyryk., 24 hv.	1	—	1	—	45	4	47	4	
—	—	—	—	—	5	—	5	—	—
—	—	—	—	—	7	—	7	—	Vuodista oli 850 ulkom. 12,000 m. arv.
—	—	—	—	—	3	—	3	—	—
—	—	—	2	—	4	—	6	—	—
—	1	—	—	—	3	—	4	—	—
—	—	—	1	—	10	—	11	—	—
	1	—	3	—	32	—	36	—	
—	—	—	—	—	2	—	2	—	—
—	—	—	—	—	1	—	1	—	—
—	—	—	1	1	3	—	4	1	—
—	1	—	1	—	3	—	5	—	—
	1	—	2	1	9	—	12	1	
—	—	—	1	—	2	—	3	—	—
—	—	—	—	—	2	1	2	1	Käyt. väriaineita 600 m. arv.

Ryhmä.	Luokka.	Lukumääriä.		Valmistetun tavarantoiminnan brutto-arvo Suom. markkoissa.	Valmistetun tavarantoiminnan paljous ja laji.
Loimaan kihlakunnassa.					
IV	9	2	Tiilit tehdasta	24,000	800,000 tiiltä.
V	11	5	Värjäyslaitosta	6,810	—
VI	17	21	Nahkaparkittaa	170,214	Muokattu 5,490 vuotaa, 8,853 nahkaa.
IX	22	5	Sahalaitosta	91,485	1,002 strtia sahattuja puutavaroita.
XI	28	19	Jauhomyllyä	—	Jauhettu 48,075 hl. viljaa.
„	30	15	Meijeriä	302,909	120,675 kiloa voita, 925 kiloa ja 3,804 kpl. juustoa.
„	31	2	Oluttedasta	57,140	242,305 litraa olutta.
		69		652,558	
Ulvilan kihlakunnassa.					
IV	9	1	Tiilit tehdas	2,220	60,000 tiiltä.
V	11	5	Värjäyslaitosta	8,800	—
„	12	1	Öljykeittiö	15,648	4,237 litraa liinaöljyä, 6,040 litraa vernissaa, 35,463 kiloa liinasienekaakkuja ja jauhoja.
„	14	1	Tulitikkutehdas	82,700	9,900 laatikkoa tulitikkuja.
„	16	1	Luumylly	1,158	9,840 kiloa luujauhoja.
VI	17	17	Nahkaparkittaa	107,793	Muokattu 4,727 vuotaa, 5,738 nahkaa.
VII	18	1	Verkatehdas	338,536	23,815 kiloa verkkaa, 260 kiloa lankaa, komissionitavaraa.
VIII	21	1	Asfalttitehdas	?	—
IX	22	23	Sahalaitosta	5,939,156	51,678 strtia sahattuja puutavaroita, joista 3,267 kimpeä.
XI	28	32	Jauhomyllyä	—	Jauhettu 93,960 hl. viljaa.
„	30	14	Meijeriä	309,955	127,000 kiloa voita, 1,000 juustoa.
		97		6,805,966	
Maskun kihlakunnassa.					
IV	9	2	Tiilit tehdasta	61,000	1,450,000 tiiltä.

Käytetyn koneellisen liiketusvoiman määrä.	Työväestö, siihen luettuina mestarit ja konttoori- väestö.								Muistutuksia.	
	Alle 15 vuoden.		15 ja 18 vuoden välillä.		Yli 18 vuotta.		Summa.			
	Miehiä.	Naisia.	Miehiä.	Naisia.	Miehiä.	Naisia.	Miehiä.	Naisia.		
—	—	—	—	—	—	21	7	21	7	—
—	—	—	2	—	—	6	1	8	1	—
—	1	—	5	—	—	46	—	52	—	Vuodista oli 1,402 ulkom. 29,614 m. arv.
3 höyryk., 56 hv., 2 vesisahaa.	—	—	3	—	—	48	7	51	7	Sahattu 42,960*) tukkia.
—	—	—	1	—	—	23	—	24	—	19 vesimyllyä.
9 höyryk., 27 hv.	—	—	1	—	—	10	31	11	31	—
—	1	—	—	—	—	22	4	23	4	Käyt. 70,033 kil. kotim. viljaa, 900k. humaloita 5,000 m. arv.
12 höyryk., 83 hv.	2	—	12	—	—	176	50	190	50	
—	—	—	—	—	—	8	—	8	—	—
—	—	—	1	—	—	7	—	8	—	Käyt. väriaineita 1,332 m. arv.
Vesivoima.	—	—	—	—	—	3	—	3	—	Käyt. 763 hl. pellavansiemeniä 11,030 m. arv.
—	4	4	7	13	—	10	27	21	44	—
—	—	—	—	—	—	1	—	1	—	—
—	—	—	—	—	—	32	2	32	2	Vuodista oli 1,245 ukom. 29,174 m. arv.
2 höyryk., 40 hv., vesivoima, 50 hv.	—	—	2	8	—	23	38	25	46	Käyt. kotim. villoja 4,752 m. arv.; ulk. s:ja 84,488 m. arv., muut ulk. raakat. 9,960 m. arv. Tehtaassa on 1,000 rukkia ja 15 kangaspuuta.
—	—	—	1	—	—	5	—	6	—	Käyt. kivihiilen tervaa ja asfalttia 15,000 m. arv.
15 höyryk., 463 hv., 8 vesisahaa.	2	1	50	7	1,185	105	1,237	113	113	Sahattu 1,878,156 tukkia, 3,964,005 m. arv.
—	—	—	1	—	—	43	—	44	—	32 vesimyllyä.
10 höyryk., 31½ hv.	—	—	—	2	—	16	26	16	28	—
27 höyryk., 534½ hv.	6	5	62	30	1,333	198	1,401	233	233	
2 höyryk., 26 hv.	—	—	9	—	—	64	43	73	43	—

Ryhmiä.	Luokka.	Lukumäärä.	Valmistetun tavarantoiminnan brutto-arvo Suom. markkoissa.	Valmistetun tavarantoiminnan paljous ja laji.	
					IV
„	10	1	Lasitehdas	22,824	306,000 pulloa.
V	11	1	Värjäyslaitos	1,600	—
„	12	1	Teknokeemillinen tehdas .	47,800	Saippuaa 32,000 m. arv., hajuvesiä 3,500 m. arv., läikkiä 11,500 m. arv., kiiltomustetta 800 m. arv.
„	14	1	Tulitikkutehdas	78,156	13,026 laatikkoa tulitikkuja.
VI	17	10	Nahkaparkittaa	67,542	Muokattu 2,332 vuotaa, 3,920 nahkaa.
VII	18	2	Villakehruulaitosta ja verkatehdasta	1,103,000	200,000 metriä verkkaa, huopapeitteitä y. m.
VIII	21	1	Asfalttitehdas	24,265	4,400 käär. kattohuopaa, 400 käär. seinähuopaa, 275 ast. asfalttilakkaa, 30 ast. peltivernissaa, 30 ast. kattohuopa-öljyä.
IX	22	3	Sahalaitosta	167,750	1,498 stertia sahatt. puutavaroita.
XI	28	21	Jauhomylyä	—	Jauhettu 64,190 hl. viljaa.
„	30	2	Meijeriä	43,600	20,000 kiloa voita.
„	31	1	Oluttedas	102,250	409,000 litraa olutta.
„	„	2	Viinapolttimoa	119,500	325,000 litraa paloviinaa.
„	„	1	Kivennäisvesitehdas . . .	10,500	—
		50		1,860,787	
			Piikkiön kihlakunnassa.		
IV	9	9	Kalkkipolttimoa	195,355	233,724 hl. kalkkia.
„	„	5	Tiilitehdasta	55,100	1,115,000 tiiltä.
V	16	1	Luujaauhomyly	2,321	—
VI	17	4	Nahkaparkittaa	29,804	Muokattu 1,320 vuotaa, 3,300 nahkaa.
VIII	21	1	Asfalttitehdas	12,887	4,079 kääröä asfalttihuopaa, 277 ast. lakkaa.
IX	22	5	Sahalaitosta	650,000	5,973 stertia sahattuja puutavaroita.

Käytetyn koneellisen liiketusvoiman määrä.	Työväestö, siihen luettuina mestarit ja konttoori- väestö.								Muistutuksia.
	Alle 15 vuoden.		15 ja 18 vuoden välillä.		Yli 18 vuotta.		Summa.		
	Miehiä.	Naisia.	Miehiä.	Naisia.	Miehiä.	Naisia.	Miehiä.	Naisia.	
—	—	—	3	1	7	2	10	3	—
—	4	3	1	—	10	1	15	4	—
—	—	—	—	—	1	—	1	—	Käyt. väriaineita 700 m. arv.
—	—	—	—	2	3	2	3	4	Käyt. ulkom. raakat. 25,000 m. arv.
1 höyryk., 8 hv.	1	2	7	25	21	37	29	64	—
—	—	—	—	—	20	1	20	1	Vuodista oli 520 ulkom. 9,860 m. arv.
4 höyryk., 249 hv.	—	—	13	25	64	123	77	143	Käyt. 2,932 kiloa kotim. villoja, 193,255 kiloa ulk. sja. 65,877 kiloa väriaineita y. m.
—	—	—	—	—	12	—	12	—	Käyt. 8,500 kil. kotim. raakapahv. 2,400 m. arv., 17,000 k. ulkom. raakapahv. 5,000 m. arv., muut ulkom. raakatav. 8,500 m. arv.
3 höyryk., 62 hv.	—	—	6	—	55	4	61	4	Sahattu 75,700 tukkia.
—	—	—	2	—	30	—	32	—	21 vesimyllyä.
1 höyryk., 6 hv.	—	—	—	—	—	4	—	4	—
1 höyryk., 16 hv.	—	—	—	—	29	—	29	—	Käyt. 2,852 (?) hl. ulkom. viljaa, 1,933 kiloa humaloita 9,452 m. arv.
—	—	—	—	—	19	1	19	1	Käyt. 141,327 kiloa kotim. viljaa, 353,000 kiloa ulk. smaa, 483 hl. potaatteja. Toisen polttimon työväen luku kuuluu oluttehtaitt. ilmoit.
—	—	—	—	—	2	2	2	2	—
12 höyryk., 367 hv.	5	5	41	53	337	220	383	278	—
—	—	—	—	—	82	—	82	—	—
2 höyryk., 21 hv.	9	2	10	2	42	11	61	15	—
1 vesimylly.	—	—	—	—	2	—	2	—	—
—	—	—	—	—	7	—	7	—	Vuodista oli 117 ulkom. 2,110 m. arv.
—	—	—	—	—	7	—	7	—	Käyt. kotim. raakapahvia 5,547 m. arv., ulkom. raakataroita 694 m. arv.
4 höyryk., 84 hv., 2 vesimyllyä.	4	—	6	2	137	14	147	16	Sahattu 257,012 tukkia 420,420 m. arv.

Ryhmä.	Luo- kka.	Lukumäärä.	Valmistetun tavaran brutto-arvo Suom. mar- koissa.	Valmistetun tavaran paljous ja laji.
XI	28	21	—	Jauhettu 31,380 hl. viljaa.
„	30	9	240,935	89,479 kiloa voita, 9,100 k. juustoa.
„	31	1	42,600	138,720 litraa raakaviinettä.
		46	1,229,002	
				Tyrvään kihlakunnassa.
VI	17	10	74,877	Muokattu 3,270 vuotaa, 9,925 nah- kaa.
IX	22	3	16,700	170 (?) strtia sahattuja puutava- roita.
„	„	1	10,400	Myöpeleitä.
XI	28	5	—	Jauhettu 18,679 hl. viljaa.
„	30	14	231,938	97,164 kiloa voita.
„	31	1	41,000	120,000 litraa olutta.
		43	374,915	
				Ikaalisten kihlakunnassa.
V	11	2	2,510	—
VI	17	4	29,796	Muokattu 1,230 vuotaa, 2,500 nah- kaa.
VIII	21	1	476,000	2,380,000 kiloa puupaperia.
IX	22	6	22,690	245 strtia sahattuja puutavaroita.
XI	28	9	—	Jauhettu 34,080 hl. viljaa.
		22	530,996	
				Vehmaan kihlakunnassa.
V	16	1	5,330	34,840 kiloa luujauhoja.
VI	17	3	20,730	Muokattu 1,030 vuotaa, 2,504 nah- kaa.
VII	18	1	—	Vanutettu 4,000 metriä kudoksia.

Käytetyn koneellisen liikutusvoiman määrä.	Työväestö, siihen luettuina mestarit ja konttoori- väestö.								Muistutuksia.
	Alle 15 vuoden.		15 ja 18 vuoden välillä.		Yli 18 vuotta.		Summa.		
	Miehiä.	Naisia.	Miehiä.	Naisia.	Miehiä.	Naisia.	Miehiä.	Naisia.	
2 höyryk., 18 hv.	—	—	—	—	17	—	17	—	2 höyrymyllyä, 9 vesimyllyä.
5 höyryk., 15½ hv.	2	—	—	1	8	22	10	23	—
2 höyryk., 6 hv.	—	—	—	—	18	2	18	2	Käyt. 426,100 kiloa kotim. viljaa.
15 höyryk., 144½ hv.	15	2	16	5	320	49	351	56	
—	—	—	2	—	26	—	28	—	Vuodista oli 450 ulk. 9,925 m. arv.
1 höyryk., 8 hv., 2 vesisahaa.	—	—	—	—	13	—	13	—	—
Yht. mootori höyry- sahan kanssa.	—	—	—	—	9	—	9	—	—
1 yht. mootori höyry- meijerin kanssa.	—	—	—	—	7	—	7	—	1 höyrymylly, 4 vesimyllyä.
8 höyryk., 21 hv.	—	1	1	2	11	26	12	29	—
—	—	—	—	—	9	2	9	2	Käyt. 42,500 kiloa kotim. viljaa, 467 kiloa humaloita 3,750 m. arv.
9 höyryk., 29 hv.	—	1	3	2	75	28	78	31	
—	—	—	—	—	3	—	3	—	Käyt. väriaineita 1,375 m. arv.
—	—	—	—	—	7	—	7	—	Vuodista oli 110 ulkom. 2,000 m. arv.
2 höyryk., 18 hv.	—	6	5	12	103	15	108	33	Käyt. 3,500 k. syltää hioinpuita.
1 höyryk., 8 hv., 5 vesisahaa.	—	—	—	—	33	—	33	—	Sahattu 17,765 tukkia.
—	—	—	—	—	10	—	10	—	9 vesimyllyä.
3 höyryk., 26 hv.	—	6	5	12	156	15	161	33	
Vesivoima.	—	—	—	—	1	—	1	—	Käyt. 42,500 kiloa luita.
—	—	—	—	—	6	—	6	—	Vuodista oli 180 ulkom. 4,320 m. arv.
Vesivoima.	—	—	—	—	1	—	1	—	—

Ryhmä.	Luokka.	Lukumäärä.	Valmistetun tavarantoiminnan brutto-arvo Suom. markkoissa.	Valmistetun tavarantoiminnan paljous ja laji.
IX	22	2	50,550	500 (?) stertia sahattuja puutavaroita.
XI	28	2	—	Jauhettu 9,100 hl. viljaa.
"	30	7	158,275	60,555 kiloa voita, 28,345 k. juustoa.
		16	234,885	
Mynämäen kihlakunnassa.				
IV	9	1	13,000	16,488 hl. kalkkia.
"	"	1	3,500	70,000 tiiltä.
VI	17	2	10,680	Muokattu 1,660 vuotaa ja nahkaa.
IX	22	1	10,000	120 stertia sah. puutavaroita.
XI	28	2	—	Jauhettu 1,416 hl. viljaa.
"	30	1	36,221	12,953 kiloa voita.
		8	73,401	
Ahvenanmaan kihlak.				
VI	17	1	20,000	Muokattu 1,500 vuotaa, 2,500 nahkaa.
XI	22	1	61,520	415 stertia sahatt. puutavaroita.
XI	28	1	—	Jauhettu 824 hl. viljaa.
		3	81,520	
Hämeen lääni.				
Hämeenlinnassa.				
IV	9	2	7,300	—
V	11	2	14,822	—
VI	17	6	134,234	Muokattu 3,071 vuotaa, 6,727 nahkaa.
"	"	1	1,500	—
VIII	21	2	17,000	—
IX	23	5	23,716	—
X	27	2	31,150	—

Käytetyn koneellisen liikutusvoiman määrä.	Työväestö, siihen luettuina mestarit ja konttoiväestö.								Muistutuksia.
	Alle 15 vuoden.		15 ja 18 vuoden välillä.		Yli 18 vuotta.		Summa.		
	Miehiä.	Naisia.	Miehiä.	Naisia.	Miehiä.	Naisia.	Miehiä.	Naisia.	
1 höyryk., 20 hv., 1 vesisaha.	1	1	4	1	56	2	61	4	Sahattu 29,846 tukkia 30,000 m. arv.
Vesivoima.	—	—	—	—	3	—	3	—	2 vesimyllyä.
7 höyryk., 24 hv.	—	—	—	—	11	14	11	14	—
8 höyryk., 44 hv.	1	1	4	1	78	16	83	18	—
—	—	—	—	—	11	—	11	—	—
—	—	2	—	—	5	—	7	—	—
—	—	—	—	—	3	—	3	—	—
1 höyryk., 10 hv., 1 höyrysaha.	—	—	1	—	5	—	6	—	Sahattu 5,370 tukkia.
1 höyrymylly, 4 hv., yhd. yht. moottori meijerin kanssa.	—	—	—	—	2	—	2	—	2 höyrymyllyä.
1 höyryk., 6 hv.	—	—	—	—	—	—	2	—	—
3 höyryk., 20 hv.	2	—	1	—	26	2	29	2	—
—	—	—	—	—	5	—	5	—	—
1 höyryk., 35 hv.	—	—	3	—	80	6	83	6	Sahattu 22,000 tukkia 44,000 m. arv.
1 vesimylly.	—	—	—	—	1	—	1	—	—
1 höyryk., 35 hv.	—	—	3	—	86	6	89	6	—
—	—	—	—	—	6	—	6	—	—
—	—	—	—	—	9	—	9	—	Käyt. väriaineita 7,000 m. arv.
—	—	—	5	—	30	1	35	1	Vuodista oli 1,595 ulkom. 28,257 m. arv.
—	—	1	—	—	3	—	4	—	—
—	—	—	1	2	3	6	4	9	—
—	—	—	3	—	21	—	24	—	—
—	—	—	—	—	26	3	26	3	—

Ryhmä.	Luokka.	Lukunumero.		Valmistetun tavaran brutto-arvo Suom. markkoissa.	Valmistetun tavaran paljous ja laji.
X	27	5	Maalaria	36,482	—
XI	30	3	Leipuria	119,000	—
"	"	4	Teurastuslaitosta	8,625	—
"	"	1	Makkaratehdas	2,300	—
"	"	1	Meijeri	36,077	16,700 kiloa voita.
"	31	3	Oluttehdasta	123,800	420,000 litraa olutta.
"	"	1	Viinapolttimo	63,308	211,028 litraa raakaviinettä.
"	"	3	Väkivinehdasta	31,500	279,000 litraa tisl. väkijuomia.
"	"	1	Kivennäisvesitehdas	16,000	100,954 pulloa virvoitusjuomia.
"	32	1	Tupakkatehdas	82,638	9,113,500 papirossia ja sikaria.
XII	33	7	Räätälinverstasta	78,462	—
"	"	2	Turkkurintehtasta	15,770	—
"	"	7	Suutarinverstasta	30,778	—
"	35	1	Kylpylaitos	10,000	—
XIII	36	3	Kirjapainoa	39,200	—
		63		923,662	
Tampereella.					
IV	8	1	Kivenhakkuuverstas	9,729	—
"	9	1	Kalkkipolttimo	7,910	907 hl. kastamointia ja 313 hl. kastettua kalkkia.
"	"	4	Tiilitehdasta	73,350	1,780,000 tiiltä.
"	"	1	Savenvalajanverstas	10,000	—
V	13	2	Sähkövalotehdasta	10,000*)	—
"	14	1	Tulitikkutehdas	100,000	—
VI	17	8	Nahkaparkittaa	165,909	Muokattu 4,810 vuotaa, 12,333 nahkaa.
"	"	8	Satulasepänverstasta	20,720	—
VII	18	3	Villakehruu- ja verkatehdasta	1,170,000	85,604 kiloa villalankaa, 85,592 kiloa kudoksia.
"	19	1	Pumpuliteollisuuslaitos	6,500,000	1,630,504 kiloa lankaa, 372,364 kudosta, painaen 1,181,886 kiloa, 120,617 kiloa vanua.

Käytetyn koneellisen liikutusvoiman määrä.	Työväestö, siihen luettuina mestarit ja konttoori- väestö.								Muistutuksia.
	Alle 15 vuoden.		15 ja 18 vuoden välillä.		Yli 18 vuotta.		Summa.		
	Miehiä	Naisia	Miehiä	Naisia	Miehiä	Naisia	Miehiä	Naisia	
—	—	—	2	—	21	—	23	—	—
—	2	—	5	1	9	3	16	4	—
—	—	—	—	—	4	3	4	3	—
1 höyryk., 2 hv.	—	—	—	—	2	1	2	1	—
—	—	—	1	—	1	4	1	4	—
1 höyryk., 20 hv.	—	—	—	—	19	4	20	4	Käyt. 133,000 kiloa kotim. viljaa, humaloita 7,000 m. arv.
—	—	—	—	—	7	—	7	—	Käyt. 221,774 kiloa kotim. viljaa, 95,531 kiloa ulkom. viljaa.
—	—	—	—	—	4	3	4	3	Käyt. 249,600 litraa raakaviinettä 240,500 m. arv.
—	—	—	1	14	5	26	6	40	Käyt. tupakkaa 46,890 m. arv.
—	—	—	3	1	32	3	35	4	—
—	—	—	—	—	2	—	2	—	—
—	2	—	5	—	22	1	29	1	—
—	—	—	—	—	2	7	2	7	—
—	2	—	9	—	14	—	25	—	Käyt. paperia 12,000 m. arv.
2 höyryk., 22 hv.	7	1	35	18	254	65	296	84	
—	—	—	—	—	7	—	7	—	—
—	—	—	—	—	2	—	2	—	—
1 höyryk., 4 hv.	—	—	14	3	82	20	96	23	—
—	—	—	—	—	2	—	2	—	—
2 höyryk., 100 hv.	—	—	—	—	13	—	13	—	—
1 höyryk., 20 hv.	8	10	10	25	20	40	38	75	Käyt. ulkom. raakatavaraa 40,000 m. arv.
—	—	—	1	—	39	—	40	—	Vuodista oli 1,700 ulk. 28,200 m. arv.
—	—	—	7	—	22	—	29	—	—
Vesivoima, 309 hv.	—	1	5	43	96	189	101	233	Käyt. 29,751 kil. kotim. villoja, 142,627 kil. ulk. villoja, yht. ulk. raakat. 450,000 m. arv.
Vesivoima, 1,480 hv., 10 höyryk., 1,666 hv.	150	102	136	159	507	1,042	793	1,303	Käyt. 9,584 paalia pumpulia, painaen 1,891,928 kiloa.

Ryhmä.	Luokka.	Lukumäärä.		Valmistetun tavaran brutto-arvo Suom. markkoissa.	Valmistetun tavaran paljous ja laji.
VII	19	1	Liinateollisuuslaitos . . .	3,020,000	3,347,645 vyyhtiä = 1,116,038 kiloa liina- ja hampulankaa, 43,405 kudosta.
"	"	2	Trikootehdasta	140,000	Sek. trikootöitä.
VIII	21	1	Puuhimo	238,000	1,440,000 kiloa puupahvia; 260,000 kiloa puuvanua.
"	"	1	Kattohuopatehdas	480,000	1,854,744 kiloa sek. pahvi- ja päällyspaperilajia, 136,003 kiloa puuvanua.
"	"	1	Paperitehdas	1,182,666	1,843,700 kiloa sekal. paperia.
VIII	21	4	Kirjansitomatehdasta . . .	90,695	—
"	"	1	Pussi- ja kirj.kuoritehdas	11,500	1,000,000 kirjeenkuorta, 800,000 pussia.
"	"	1	Kotelotehdas	2,000	200,000 papirossikoteloja.
IX	22	4	Sahalaitosta	306,576	2,961 str:tia sah. puutavaroita, 100 str:tia koivusquaresta.
"	23	21	Nikkarinverstasta	97,278	—
"	"	4	Sorvarinverstasta	14,650	—
"	"	1	Tynnyrintekijän versta . . .	1,200	—
"	"	2	Vaunutehdasta	2,000	—
X	27	14	Maalaria	79,130	—
"	"	2	Lasimestaria	22,600	—
"	"	2	Nuohojaa	4,000	—
XI	28	1	Jauhomylly	—	Jauhettu 86 hl. viljaa.
"	29	1	Sikuritehdas	60,392	201,400 kiloa jauh. sikuria.
"	30	10	Leipuria	132,690	—

Käytetyn koneellisen liiketusvoiman määrä.	Työväestö. siihen luettuina mestarit ja konttoori- väestö.								Muistutuksia.
	Alle 15 vuoden.		15 ja 18 vuoden välillä.		Yli 18 vuotta.		Summa.		
	Miehiä.	Naisia.	Miehiä.	Naisia.	Miehiä.	Naisia.	Miehiä.	Naisia.	
Vesivoima, 500 hv., 1 höyryk., 300 hv.	94	78	59	113	278	529	431	720	Käyt. 596,601 kiloa kotim. pel- lavia 520,625 m. arv., 851,519 kiloa ulk. pellav. 604,834 m. arv.; 43,986 k. hampuja 17,594 m. arv. Tehtaassa on 9,086 rukkia, 225 kangasp.
1 höyryk., 10 hv., 1 petroleumimotoori. Liikevoima pum- pulteollisuuslaitok- sesta.	—	3	—	12	13	40	13	55	Käyt. kotim. raakat. 32,446 m. arv.; ulk. raakat. 29,920 m. arv.
Vesivoima, 480 hv.	4	4	2	2	63	29	69	35	Käyt. 1,500 sylt. hioinpuita, 650 sylt. raakkipuita 40,000 m. arv.
—	—	—	—	—	86	14	86	14	Käyt. 790,508 kiloa rättejä, 10,200 kiloa olkia, 1,050 sylt. hioinpuita 120,000 m. arv., 98,687 kiloa kemikaa- leja 8,600 m. arv.
2 höyryk., 20 hv., Vesivoima.	—	—	2	5	117	152	119	157	Käyt. 1,067,148 kiloa puu- vanua, 265,147 kiloa sellu- lossaa, 28,800 kiloa rättejä, 20,100 kiloa olkia; sek. kemikaaleja.
—	—	1	3	4	10	6	22	19	—
—	—	—	—	—	1	4	1	4	Käyt. paperia 6,700 m. arv.
—	—	1	1	—	2	—	1	3	Käyt. pahvia ja paperia 520 m. arv.
4 höyryk., 114 hv.	—	—	—	—	105	15	105	15	Sahattu 154,278 tukkia, 2,326 k. metriä koivuja 177,500 m. arv.
—	—	—	—	9	—	95	—	104	—
—	—	1	—	5	—	12	2	18	2
—	—	—	—	—	—	2	—	2	—
—	—	—	—	—	—	5	—	5	—
—	—	3	—	8	—	80	—	91	—
—	—	—	—	—	—	3	—	3	—
—	—	—	—	1	—	5	—	6	—
—	—	—	—	—	—	6	—	6	—
—	—	—	—	—	—	5	6	5	6
—	—	2	—	4	—	21	8	27	8
—	—	—	—	—	—	—	—	—	—

Uudisrakennuksen tähden on mylly ainoastaan muutama päivän vuodessa ollut käynnissä.

Käyt. 233,367 kiloa sikuri-
juuria 49,775 m. arv.

Ryhmä.	Luokka.	Lukumäärä.		Valmistetun tavarann brutto-arvo Suom. markkoissa.	Valmistetun tavarann paljous ja laji.
XI	30	2	Sokerileipomalaitosta . . .	62,500	—
"	"	5	Teurastuslaitosta	21,255	—
"	"	2	Makkaratehdasta	34,375	26,562 kiloa makkaraa.
"	31	4	Oluttehdesta	289,100	998,000 litraa olutta.
"	"	2	Viinapolttimoa	203,322	701,173 litraa väkiviinettä.
XI	30	3	Väkiivinatehdasta	40,536	698,957 litraa tisl. väkijuomia.
"	"	2	Viinitehdasta	127,540	62,709 litraa sekal. viinejä, 54,400 litraa punssia, 131 litraa vaa-pukkanestettä.
"	"	4	Kivennäisvesitehdasta . . .	28,386	200,000 pull. virvoitusjuomia ja kivennäisvesiä.
"	32	1	Tupakkatehdas	28,000	1,400,000 sikaria, 1,800,000 papi-rossia.
XII	33	28	Räätälinverstasta	215,603	—
"	"	2	Turkkurinverstasta	26,500	—
"	"	51	Suntarinverstasta	147,106	—
"	34	3	Tukanleikkauslaitosta . . .	4,625	—
"	35	1	Pesulaitos	5,700	—
XIII	36	5	Kirjapainoa	131,540	—
"	"	4	Valokuvauslaitosta	17,794	—
		223		15,327,877	
Lahden kauppalassa.					
V	11	1	Värjäyslaitos	4,500	—
VI	17	3	Nahkaparkittaa	29,258	Muokattu 1,000 vuotaa, 350 nahkaa.
"	"	2	Satulasepäverstasta	13,000	—
IX	22	1	Nikkarinverstasta	500	—
X	27	2	Maalaria	4,500	—
XI	30	3	Leipuria	23,985	—
"	31	2	Kivennäisvesitehdasta . . .	10,950	—

Käytetyn koneellisen liikutusvoiman määrä.	Työväestö, siihen luettuina mestarit ja konttoori-väestö.								Muistutuksia.
	Alle 15 vuoden.		15 ja 18 vuoden väillä.		Yli 18 vuotta.		Summa.		
	Miehiä.	Naisia.	Miehiä.	Naisia.	Miehiä.	Naisia.	Miehiä.	Naisia.	
—	1	—	—	—	9	6	10	6	—
—	—	—	2	—	5	—	7	—	—
—	—	—	1	—	7	—	8	—	—
1 höyryk., 12 hv.	—	—	—	—	48	11	48	11	Käyt. 296,000 kiloa kotim. viljaa, 88,400 kiloa ulk. saa, humaloita 13,950 m. arv.
2 höyryk., 20 hv.	—	—	—	—	37	—	37	—	Käyt. 485,149 kiloa kotim. viljaa, 618,822 kiloa ulk. saa, siitä 439,199 kiloa maissia.
—	—	—	1	—	6	—	7	—	Käyt. 692,674 litraa raaka-viinettä 666,961 m. arv.
—	—	—	1	—	6	3	7	3	—
—	—	1	1	3	12	4	13	8	—
—	1	7	4	16	5	12	10	35	Käyt. tupakkaa 7,500 m. arv.
—	4	1	15	8	86	21	105	30	—
—	1	—	1	—	4	4	6	4	—
—	1	—	8	—	108	1	117	1	—
—	—	—	2	—	4	—	6	—	—
Yht. mootori villakeh-ruulait. kanssa.	—	—	—	—	—	8	—	8	—
2 höyryk., 7 hv.	6	—	19	7	30	8	55	15	Käyt. paperia 29,500*) m. arv.
—	—	—	1	—	4	4	5	4	—
18 höyryk., 607 hv.	278	211	323	408	2,075	2,178	2,676	2,797	—
—	—	—	—	—	2	—	2	—	Käyt. väriaineita 2,500 m. arv.
—	—	—	1	—	10	—	11	—	—
—	—	—	2	—	4	—	6	—	—
—	—	—	—	—	1	—	1	—	—
—	—	—	1	—	3	—	4	—	—
—	—	—	1	—	5	—	6	—	—
—	—	—	—	—	3	2	3	2	—

Ryhmä.	Luokka.	Lukumäärä.	Valmistetun tavarantoiminnan brutto-arvo Suom. markkoissa.	Valmistetun tavarantoiminnan paljous ja laji.	
XII	33	3	Räätälinverstasta	10,800	—
"	"	3	Suutarinverstasta	2,486	—
		20		99,979	
Hauhon kihlakunnassa.					
IV	9	15	Tiilitehdasta	216,125*)	6,635,000*) tiiltä.
V	11	2	Värjäyslaitosta	1,500	—
"	13	1	Kuivatuslaitos	5,562	206 hl. tervaa, 3,900 litraa tärpähtiä, 1,978 hl. hiiliä.
"	"	1	Turvepehkutehdas	11,544	5,000 paalia turvemultaa ja pehkua.
VI	17	9	Nahkaparkittaa	177,902	Muokattu 7,652 vuotaa, 10,493 nahkaa.
"	18	1	Vanutuslaitos	220	Vanutettu 650 metriä kudoksia.
VIII	21	1	Paperitehdas	915,137	659,802 kiloa sekal. paperia.
IX	22	11	Sahalaitosta	362,600	4,150 strtia sahattuja mänty- ja kuusipuutav. 161 strtia koivulankkuja 193 strtia koivusquarresta, 15,000 kiloa puuvilloja.
XI	28	31	Jauhomyllyä	—	Jauh. 70,228 hl. viljaa.
"	30	3	Meijeriä	45,740	15,437 kiloa voita, 4,878 kil. juustoa.
"	31	1	Viinapolttimo	156,000	400,000 litraa paloviinaa.
"	"	1	Painohiivatehdas	70,000	49,700 kiloa painohiivaa.
		77		1,962,330	
Ruoveden kihlakunnassa.					
V	11	1	Värjäyslaitos	710	—
"	13	1	Kuivatuslaitos	1,064	33 hl. tervaa, 340 litraa tärpähtiä, 251 litraa pikiöljyä, 43 hl. puuhappoa, 536 hl. hiiliä.
VI	17	7	Nahkaparkittaa	51,120	Muokattu 2,825 vuotaa 4,450 nahkaa.
VIII	21	1	Puuhiommo	40,750	346,483 kiloa puuvanua.
IX	22	1	Parkkimylly	11,077	110,776 kiloa jauh. parkkia.

Käytetyn koneellisen liiketusvoiman määrä.	Työväestö, siihen luettuina mestarit ja konttoori- väestö.								Muistutuksia.
	Alle 15 vuoden.		15 ja 18 vuoden välillä.		Yli 18 vuotta.		Summa.		
	Miehiä.	Naisia.	Miehiä.	Naisia.	Miehiä.	Naisia.	Miehiä.	Naisia.	
—	1	—	—	—	9	—	10	—	—
—	—	—	—	—	7	—	7	—	—
	1	—	5	—	44	2	50	2	
2 höyryk., 28 hv.	19	7	10	6	210	100	239	113	Kaikki tiedot puuttuvat yhd. tiilitehtaasta.
—	—	—	—	—	2	—	2	—	—
—	—	—	—	—	11	—	11	—	—
1 höyryk., 3 hv.	100	180	30	50	8	50	138	280	—
—	—	—	—	—	32	—	32	—	Vuodista oli 3,356 ulk. 61,881 m. arv.
—	—	—	—	—	1	—	1	—	—
3 höyryk., 249 hv.	—	—	7	25	82	192	89	217	Käyt. ulkom. raakat 170,887 m. arv.
6 höyryk., 146 hv, 5 vesisahaa.	—	—	5	—	139	11	144	11	Sahattu 184,000 tukkia, 18,659 koivutukkia.
2 höyryk., 14 hv, kolm. myllyllä yht. mootor. höyrysaohj. kanssa.	—	—	—	—	35	—	35	—	5 höyrymyllyä, 26 vesimyllyä.
1 höyryk., 5 hv.	—	—	—	—	1	19	1	19	Meijerikoulu.
1 höyryk., 15 hv.	—	—	—	—	14	—	14	—	Käyt. 407,600 kiloa kotim. viljaa, 300 hl. potaateja, 329,475 kiloa ulkom. viljaa, josta 276,000 kiloa maissia.
—	Sisältyvät viinapolttimo ilm.								—
16 höyryk., 460 hv.	119	187	52	81	535	372	706	640	—
—	—	—	—	—	1	1	1	1	Käyt. väriaineita 302 m. arv.
—	—	1	—	—	2	—	8	—	—
—	—	—	1	1	16	—	17	1	Vuodista oli 700 ulkom. 13,530 m. arv.
Vesivoima, 75 hv.	—	—	—	—	11	—	11	—	Käyt. 1,837 k. metr. kuusipuita.
1 höyryk., 10 hv.	—	—	1	—	6	—	7	—	—

Ryhmä	Luokka	Lukumäärä		Valmistetun tavarann brutto-arvo Suom. markkoissa.	Valmistetun tavarann paljous ja laji.
XI	28	32	Jauhomyllyä	—	Jauhettu 87,566 hl. viljaa.
”	”	1	Meijeri	12,925	4,351 kiloa voita, 3,209 kil. juustoa.
”	”	31	Oluttehdasta	38,360	133,735 litraa olutta.
		80	Pirkkalan kihlakunnassa.	379,026	
IV	9	7	Tiilitehdasta	185,000	4,580,000 tiiltä.
V	16	1	Luujauhotehdas	17,132	74,785 kiloa luujauhoja, 13,353 kiloa liimaa.
VI	17	3	Nahkaparkittaa	34,459	Muokattu 2,410 vuotaa, 3,958 nahkaa.
VIII	21	1	Puuhio	251,069	2,667,669 kiloa puuvanaa; suurin osa käytetty omassa paperitehtaassa.
”	”	1	Sellulosehdas	142,973	506,364 kiloa sellulosa; suurin osa käytetty omassa paperitehtaassa.
”	”	1	Pahvitehdas	27,385	Kirjansitojapahvia.
”	”	1	Kattohuopatehdas	138,000	35,000 käär. kattohuopaa, 10,000 käär. verhoituspahvia.
”	”	2	Paperitehdasta	1,015,043	3,376,680 kiloa sek. paperia.
IX	22	8	Sahalaitosta	709,200	9,318 strtia sahattuja puutavar., joista 1,030 strtia kimppeä.
XI	28	16	Jauhomyllyä	—	Jauhettu 59,007 hl. viljaa.
XI	30	1	Meijeri	10,000	5,100 kiloa voita.
”	”	1	Mallastehdas	23,000	91,800 kiloa ohramaltaita.
		43	Tammelan kihlakunnassa.	2,553,261	
IV	10	3	Lasitehdas	400,045	5,360 puolilaat. ikkunalas., 368,650 pulloa, sekal. reikälaseja.

Käytetyn koneellisen liikutusvoiman määrä.	Työväestö, siihen luettuina mestarit ja konttoori- väestö.								Muistutuksia.
	Alle 15 vuoden.		15 ja 18 vuoden välillä.		Yli 18 vuotta.		Summa.		
	Miehiä.	Naisia.	Miehiä.	Naisia.	Miehiä.	Naisia.	Miehiä.	Naisia.	
4 höyryk., 77 hv., 1 vesisaha.	2	3	3	2	69	8	74	13	Sahattu 103,360 tukkia, 576 k. metriä koivupuuta.
2 höyryk., 20 hv.	—	—	4	—	36	—	40	—	2 höyrymyllyä, 30 vesimyllyä.
—	—	—	—	—	—	4	—	4	—
—	—	—	—	—	8	1	8	1	Käyt. 840 hl. kotim. viljaa, 485 kiloa humaloita, 2,850 m. arv.
7 höyryk., 107 hv.	3	3	9	3	149	14	161	20	
1 höyryk., 6 hv.	4	—	16	6	181	36	201	42	—
1 ” 6 ”	—	—	—	—	7	3	7	3	—
—	—	—	1	—	10	—	11	—	Vuodista oli 500 ulkom. 13,500 m. arv.
Vesivoima, 1,012 hv.	—	—	—	—	54	3	54	3	Käyt. ulkom. raakatav. 3,810 m. arv.
Vesivoima, 75 hv.	—	—	—	—	21	2	21	2	Käyt. ulkom. raakat. 14,450 m. arv.
1 höyryk., 23 hv.	—	—	—	—	8	5	8	5	Käyt. paperijätteitä ja rättejä 8,745 m. arv.
—	—	—	—	—	6	—	6	—	Käyt. kotim. raakapahvia 30,000 m. arv., ulk. raakapahvia 15,000 m. arv., ter- vaa 34,000 m. arv.
6 höyryk., 125 hv.	1	1	23	12	80	22	104	35	Käyt. kotim. raakat. ja poltto- aineita 473,775 m. arv., ke- mikaaleja 67,292 m. arv.
7 höyryk., 196 hv., 1 vesisaha.	—	—	21	3	207	16	228	19	Sahattu 419,376 tukkia.
5 höyryk., 34 hv., 2 yht. moorit höyry- sahojen kanssa.	—	—	—	—	8	—	8	—	7 höyrymyllyä, 9 vesimyllyä.
Yht. mootori höyry- sahan kanssa.	—	—	—	—	—	2	—	2	—
—	—	—	—	—	2	—	2	—	1,649 hl. ohria.
21 höyryk., 390 hv.	5	1	61	21	584	89	650	111	
2 höyryk., 22 hv., yhd. yht. mootori höyrysahan kanssa.	5	2	30	3	125	3	176	8	Käyt. ulkom. raakatav. 72,738 m. arv.

Ryhmä	Luokka	Lukumäärä	Valmistetun tavaran brutto-arvo Suom. markkoissa.	Valmistetun tavaran paljous ja laji.	
V	11	5	Värjäyslaitosta	9,152	—
„	13	1	Hajuvesitehdas	650	—
VI	17	21	Nahkaparkittaa	233,438	Muokattu 9,608 vuotaa, 7,962 nahkaa.
VII	19	1	Pumpuliteollisuuslaitos	4,000,000	920,000 kiloa pumpuliteoksia.
VIII	21	1	Puuhियो	70,250	597,890 kiloa puuvanua oman paperitehtaan tarpeeksi.
„	„	1	Selluloseitehdas	400,000	1,648,000 kiloa sellulosea oman paperitehtaan tarpeeksi.
„	„	1	Paperitehdas	1,220,000	2,596,325 kiloa paperia.
IX	22	18	Sahalaitosta	913,233	10,617 strtia sah. puutavaroita.
„	23	1	Höyrynkäarinverstas	25,000	Viskuukoneita, sälemyöpel. y. m.
XI	28	36	Jauhomylyä	—	Jauh. 156,240 hl. viljaa.
„	30	20	Meijeriä	561,006	211,870 kiloa voita, 14,880 k. ja 1,011 kpl. juustoja, 2,000 k. kaseiä.
„	31	3	Oluttedasta	102,074	343,520 litraa olutta.
		112		7,934,848	
Hollolan kihlakunnassa.					
IV	9	2	Tiilitehdasta	80,000	1,900,000 tiiltä.
V	12	1	Öllykeittiö	21,195	15,890 litraa liinaöllyä, 380 litraa hampullöjlyä, 59,500 kiloa pellav. siem. jauh., 1,564 k. hampulljauh.
VI	17	6	Nahkaparkittaa	35,281	Muokattu 3,610 vuotaa, 6,735 nahkaa.
VII	18	1	Viilakehr. ja verkatehdas	86,000	4,500 m. trikoota ja sarkaa, 960 kiloa villalankaa omista aineksista, 4,700 m. kudoksia, 34,000 kiloa villalankaa tilaajien aineksista; värjäyksiä.
„	18	1	Pellavanloukutuslaitos	31,200	37,358 kiloa pellavia.
IX	22	11	Sahalaitosta	290,222	2,800 *) strtia sahattuja puutavaroita, 324 strtia koivusquaresta, 5,695 hl. hiiliä.

Käytetyn koneellisen liiketusvoiman määrä.	Työväestö, siihen luettuina mestarit ja konttoori- väestö.								Muistutuksia.
	Alle 15 vuoden.		15 ja 18 vuoden välillä.		Yli 18 vuotta.		Summa.		
	Miehiä.	Naisia.	Miehiä.	Naisia.	Miehiä.	Naisia.	Miehiä.	Naisia.	
—	—	—	—	—	7	—	7	—	Käyt. väriaineita 3,480 m. arv.
—	—	—	—	—	—	2	—	2	—
—	—	—	2	—	57	—	59	—	Vuodista oli 3,031 ulk. 61,770 m. arv.
13 höyryk., 994 hv., vesivoima, 420 hv.	66	55	86	127	359	540	511	722	Käyt. 1,100,000 kil. pumpulia.
—	Sisält. paperitehtaid. ilmoituksiin.								—
1 höyryk., 60 hv.	—	—	2	4	77	25	79	29	Käyt. ulkom. raakata. 77,000 m. arv.
6 höyryk., 90 hv., vesivoima, 397 hv.	—	—	7	4	109	25	116	29	Käyt. puuvanua 151,900 m. arv., sellulosea 355,000 m. arv., ulk. raakat. 34,460 m. arv.
14 höyryk., 281 hv., 4 vesisahaa.	6	—	21	2	274	13	301	15	Sahattu 450,495 tukkia.
1 höyryk., 12 hv.	2	—	1	—	15	—	18	—	—
1 höyryk., 20 hv., 2 yht. mootoorit höyrysahejen kanssa.	—	—	—	—	43	—	43	—	3 höyrymylyä, 33 vesimyllyä.
12 höyryk., 39 hv.	—	—	4	1	21	43	25	44	—
2 höyryk., 10 hv.	—	—	—	—	19	6	20	6	Käyt. 70,456 kil. kotim. viljaa, 45,000 kil. ulk. viljaa, 1,354 kil. humaloita 5,200 m. arv.
52 höyryk., 1,529 hv.	96	57	153	141	1,106	657	1,355	855	
—	6	2	6	2	51	15	63	19	—
Vesivoima.	—	—	—	—	2	—	2	—	Käyt. 1,128 hl. pellavansiemeniä, 40 hl. hampunsiemeniä.
—	—	—	—	—	16	—	16	—	Vuodista oli 35 ulkom. 700 m. arv.
1 höyryk., 30 hv., vesivoima.	—	—	1	4	22	32	23	36	Käyt. 1,800 kiloa kotim. ja 2,170 kiloa ulkom. villoja, väriaineita 2,000 m. arv., tilaajien villoja 59,030 m. arv.
Vesivoima.	—	—	3	—	5	4	8	4	Käyt. 216,729 kiloa pellavan kuituja 28,000 m. arv.
8 höyryk., 176 hv., yhd. yht. mootoori polttimon kanssa, 2 vesisahaa.	9	3	25	6	201	14	235	23	Sahattu 130,984 tukkia.

Ryhmä.	Luokka.	Lukumäärä.	Valmistetun tavaran brutto-arvo Suom. markkoissa.	Valmistetun tavaran paljous ja laji.
IX	23	1	428,600	513,000 krossia lankarullia, 113,000 krossia rulla-aineita.
XI	28	23	—	Jauhettu 22,274 hl. viljaa.
„	29	2	9,369	17,447*) kiloa potaatijauhoja.
„	30	8	156,214	34,075 kil. voita, 29,970 k. juustoa.
„	31	3	110,985	450,000 litraa oluita, 6,000 litraa simaa, 1,500 litraa portteria.
„	„	1	78,000	195,000 litraa raakaviinettä.
		60	1,327,066	
Jämsän kihlakunnassa.				
V	11	1	1,000	—
VI	17	8	127,547	Muokattu 5,540 vuotaa, 16,630 nahkaa.
VIII	21	1	203,000	900 tonnia sellulosaa.
IX	22	6	160,950	2,048 strtia sahattuja puutavaroita.
XI	28	19	—	Jauhettu 56,839 hl. viljaa.
„	30	9	147,150	67,234 kiloa voita.
		44	639,647	
Wiipurin lääni.				
Wiipurissa.				
IV	9	1	23,500	658,865 kiloa poltettua kalkkia.
„	„	1	45,000	65,000 sekal. kaakelia.
V	12	1	291,900	578,550 kiloa saippuaa.
„	13	1	70,000	191,056 k.metriä kaasua.

Käytetyn koneellisen liiketusvoiman määrä.	Työväestö, siihen luettuina mestarit ja konttoori- väestö.								Muistutuksia.
	Alle 15 vuoden.		15 ja 18 vuoden välillä.		Yli 18 vuotta.		Summa.		
	Miehiä	Naisia	Miehiä	Naisia	Miehiä	Naisia	Miehiä	Naisia	
4 höyryk., 225 hv.	—	—	12	23	92	53	104	76	Käyt. 3,200 k.syltä koivu-propsia, 620 strtia koivusquaresta.
2 yht. mootorit höyry- sahojen kanssa.	—	—	1	—	25	—	26	—	21 vesimyllyä, 2 höyrymyllyä.
2 höyryk., 14 hv.	—	—	—	—	9	4	9	4	—
2 höyryk., 4 hv.	—	—	—	—	12	13	12	13	—
Yhd. yht. mootori polttimon kanssa.	—	—	—	—	19	8	19	8	Käyt. 161,316 kil. kotim. viljaa, humaloita 11,600 m. arv.
1 höyryk., 10 hv.	—	—	—	—	10	—	10	—	Käyt. maissia 38,500 m. arv.
18 höyryk., 459 hv.	15	5	48	35	454	143	527	183	
—	—	—	—	—	1	1	1	1	Käyt. väriaineita 600 m. arv.
—	—	—	1	—	36	—	37	—	Vuodista oli 185 ulkom. 4,400 m. arv.
Vesivoima, 190 hv.	—	—	2	2	62	10	64	12	Käyt. 6,784 k.metriä puita, ulk. raakat. 84,000 m. arv.
3 höyryk., 35 hv., 3 vesisahaa.	1	1	2	—	83	4	86	5	Sahattu 111,747 tukkia.
3 höyryk., 25 hv., 2 myllyllä yht. mot. höyryrah. kanssa.	—	—	—	—	27	—	27	—	14 vesimyllyä, 5 höyrymyllyä.
3 höyryk., 10 hv., 3 meijerillä yht. mot. höyryrah. kanssa, 2 yht. mootorit höy- rymlyjen kanssa.	—	—	2	—	7	18	9	18	—
9 höyryk., 70 hv.	1	1	7	2	216	33	224	36	
—	—	—	—	—	10	—	10	—	—
—	—	—	—	—	20	—	20	—	Käyt. ulkom. raakat. 2,362 m. arv.
—	—	—	1	—	12	—	13	—	Käyt. 32,678 kiloa kotim. talia, 215,808 kiloa ulk. talia, yht. ulk. raakat. 229,100 m. arv.
1 höyryk., 4 hv.	—	—	—	—	26	—	26	—	—

Ryhmä	Luokka	Lukumäärä		Valmistetun tavarann brutto-arvo Suom. markkoissa.	Valmistetun tavarann paljous ja laji.
V	16	1	Luujaunomylly	46,600	219,470 kiloa luujaunohja, 26,51 kil. liimaa, 3,175 kiloa luurasvaa
VI	17	6	Satulasepänerstasta	8,705	—
VII	19	1	Trikootehdas	29,000	Sekal. trikooteksia.
VIII	21	1	Tapettitehdas	128,900	280,000 käär. tapetteja ja reunuksia.
"	"	5	Kirjansitomatehdasta	18,265	—
IX	23	12	Nikkarinverstasta	39,369	—
"	"	2	Sorvarinverstasta	2,963	—
"	"	2	Tynnyrintekijän verstasta	1,729	—
"	26	3	Vaunutehdasta	3,340	—
X	27	10	Muuraria ja rakennusurakkamiestä	440,770	Sekal. töitä; muurattu 1,471,000 tiiltä.
"	"	10	Maalaria	163,237	—
"	"	1	Nuohoja	6,550	—
XI	28	2	Jauhomyllyä	—	Jauhettu maksua vast. 12,375 hl ja 19,331 mattoa viljaa, 13,19 sakkia riisirynejä ja leseitä.
"	29	1	Sikuritehdas	51,000	141,000 kiloa sikuria.
"	30	10	Leipuria	199,715	—
"	"	1	Sokerileipomalaitos	2,050	—
"	"	2	Teurastuslaitosta	48,300	—
"	"	1	Makkaratehdas	7,850	—
"	31	2	Oluttehdasta	771,210	2,810,262 litraa olutta, 8,260 litraa simaa.
"	"	2	Viinapolttimoa	133,982	304,563 litraa raakaviinettä.
"	"	3	Väkiwiinatehdasta	30,970	250,828 litraa tisl. väkijuomia.
"	"	1	Viinitehdas	26,000	—
"	"	1	Etikkatehdas	3,360	12,563 litraa etikkaa.
"	"	1	Kivennäisvesitehdas	3,750	25,000 pulloa virvoitusjuomia.
"	"	4	Tupakkatehdasta	632,831	10,636,900 sikaria, 26,109,000 papi rossia, 8,500 kiloa kartuusi tupakkaa.

Käytetyn koneellisen liikutusvoiman määrä.	Työväestö, siihen luettuina mestarit ja konttoori- väestö.								Muistutuksia.
	Alle 15 vuoden.		15 ja 18 vuoden välillä.		Yli 18 vuotta.		Summa.		
	Miehiä.	Naisia.	Miehiä.	Naisia.	Miehiä.	Naisia.	Miehiä.	Naisia.	
2 höyryk., 16 hv.	—	—	—	—	13	4	13	4	Käyt. 320,625 kiloa luita.
—	—	—	1	—	10	—	11	—	—
—	—	—	3	—	—	10	—	13	Käyt. 250 kil. kotim. pumpulilankaa 1,100 m. arv., 1,560 k. ulk. villalank. 12,500 m. arv.
1 höyryk., 4 hv.	—	—	4	—	11	2	15	2	Käyt. 60,100 kil. paperia y. m. kotim. raakat. 38,150 m. arv.; ulk. raakat. 21,500 m. arv.
—	—	—	2	1	9	—	11	1	—
—	—	—	6	—	41	—	47	—	—
—	—	—	—	—	3	—	3	—	—
—	—	—	—	—	2	—	2	—	—
—	—	—	3	—	3	—	6	—	—
1 höyryk., 8 hv.	—	—	19	—	333	38	352	38	—
—	—	—	10	—	77	1	87	1	—
—	—	—	2	—	6	—	8	—	—
2 höyryk., 30 hv.	—	—	—	—	12	—	12	—	—
1 höyryk., 6 hv.	—	—	5	—	8	—	13	—	Käyt. 188,000 kiloa sikurijuuria.
—	—	2	1	—	25	8	28	8	—
—	—	—	—	—	1	—	1	—	—
—	—	2	2	—	4	—	8	—	—
—	—	1	—	—	3	—	4	—	—
2 höyryk., 18 hv.	—	—	3	—	75	8	78	8	Käyt. 1,066,000 kiloa ulk. viljaa, 8,765 kiloa humaloita 41,170 m. arv.
2 höyryk., 27 hv.	—	—	—	—	48	—	48	—	Käyt. 260,063 kiloa kotim. viljaa, 270,683 kiloa ulk. s. maa, josta 9,305 kiloa maissia.
—	—	—	—	—	10	1	10	1	Käyt. 253,929 litraa raakaviinettä 250,780 m. arv.
—	—	—	—	—	2	—	2	—	—
—	—	—	—	—	1	1	1	1	Käyt. 3,140 litraa paloviinaa 3,000 m. arv.
—	—	—	—	—	2	1	2	1	—
1 höyryk., 4 hv.	—	—	19	37	122	117	141	154	Käyt. 504,947 kiloa tupakkaa 347,226 m. arv.

Ryhmä	Luokka	Lukunumeri		Valmistetun tavarantoiminnan brutto-arvo Suom. markkoissa.	Valmistetun tavarantoiminnan paljous ja laji.
XII	33	17	Räätälinverstasta	228,514	—
"	"	2	Turkkurinverstasta	18,920	—
"	"	31	Suutarinverstasta	80,490	—
"	"	34	Tukanleikkauslaitosta	7,675	—
"	"	35	Kylpylaitosta	36,720	—
XIII	36	4	Kirjapainoa	94,880	—
"	"	3	Valokuvauslaitosta	24,200	—
		151		3,722,245	
Haminassa					
V	11	1	Värjäyslaitos	9,000	—
VI	17	3	Nahkaparkittaa	114,669	Muokattu 4,580 vuotaa, 1,207 nahkaa.
"	"	3	Satulasepäverstasta	2,650	—
VIII	21	1	Kirjansitomatehdas	3,640	—
IX	23	4	Nikkarinverstasta	3,650	—
"	"	2	Sorvarinverstasta	2,000	—
X	27	1	Muurari	7,380	—
"	"	5	Maalaria	27,746	—
"	"	1	Nuohoja	7,000	—
XI	30	5	Leipuria	16,600	—
"	"	4	Teurastuslaitosta	60,800	—
"	"	1	Makkaratehdas	3,000	—
"	"	31	Oluttehdas	76,365	222,600 litraa olutta.
"	"	2	Väkiivinatehdasta	2,034	43,220 litraa tisl. väkijuomia.
XII	33	5	Räätälinverstasta	29,250	—
"	"	7	Suutarinverstasta	10,355	—
"	"	35	Kylpylaitos	1,869	—
XIII	36	2	Kirjapainoa	12,783	—
		49		390,791	
Kotkassa.					
IV	10	1	Lasitehdas	120,000	3,000 laatikkoa ikkunaliasia.
"	17	1	Nahkaparkittaa	12,000	—

Käytetyn koneellisen liiketusvoiman määrä.	Työväestö, siihen luettuina mestarit ja konttoori- väestö.								Muistutuksia.
	Alle 15 vuoden.		15 ja 18 vuoden välillä.		Yli 18 vuotta.		Summa.		
	Miehiä.	Naisia.	Miehiä.	Naisia.	Miehiä.	Naisia.	Miehiä.	Naisia.	
—	3	—	14	—	59	2	76	2	—
—	—	—	—	—	2	2	2	2	—
—	5	—	5	—	53	—	63	—	—
—	1	—	—	—	6	—	7	—	—
2 höyryk., 7 hv.	—	—	—	—	13	18	13	18	—
—	4	—	7	—	37	7	48	7	Käyt. paperia 21,200 m. arv.
—	—	—	—	—	5	4	5	4	—
15 höyryk., 124 hv.	18	—	104	41	1,064	224	1,186	265	—
—	—	—	—	—	3	—	3	—	—
—	—	—	—	—	25	—	25	—	Vuodista oli 1,400 ulkom. 35,000 m. arv.
—	—	—	1	—	4	—	5	—	—
—	—	—	1	—	2	—	3	—	—
—	—	—	—	—	4	—	4	—	—
—	—	—	—	—	2	—	2	—	—
—	—	—	—	—	14	—	14	—	—
—	—	—	3	—	30	—	33	—	—
—	—	—	—	—	2	—	2	—	—
—	—	—	—	—	1	—	3	—	—
—	1	—	3	—	9	—	13	—	—
—	—	—	—	—	7	—	7	—	—
—	—	—	1	—	1	—	2	—	—
—	—	—	—	—	9	3	9	3	—
—	—	—	—	—	4	—	4	—	Käyt. 51,133 litraa raakaviinettä 52,113 m. arv.
—	—	—	3	—	16	—	19	—	—
—	—	—	2	—	10	—	12	—	—
—	—	—	—	—	—	2	—	2	—
—	1	—	4	—	7	—	12	—	Käyt. paperia 2,332 m. arv.
—	2	—	20	—	148	5	170	5	—
—	—	—	—	—	50	—	50	—	Käyt. ulkom. raakat. 15,000 m. arv.
—	—	—	—	—	4	—	4	—	—

Ryhmä.	Luokka.	Lukunäkö.		Valmistetun tavarann brutto-arvo Suom. markkoissa.	Valmistetun tavarann paljous ja laji.
VI	17	2	Satulasepänverstasta	1,952	—
VIII	21	1	Kirjansitomatehdas	3,000	—
IX	22	4	Sahalaitosta	2,949,340	27,247 strtia sah. puutavaroita, joista 2,162 strtia kimpää, 264,900 luudanvarvta.
„	23	2	Nikkarinverstasta	4,500	—
X	27	3	Muuraria	8,610	—
„	„	4	Maalaria	24,709	—
„	„	1	Nuohoja	1,225	—
XI	30	5	Leipuria	58,350	—
„	„	3	Teurastajaa	30,700	—
„	„	2	Makkaratehdasta	9,900	—
„	31	1	Oluttehdas	106,482 netto.	444,920 litraa olutta.
„	„	1	Väkiivinatehdas	2,400	47,900 litraa tisl. väkijuomia.
XII	33	5	Räätälinverstasta	70,395	—
„	„	9	Suutarinverstasta	24,580	—
„	34	1	Tukanleikkauslaitos	1,500	—
XIII	36	1	Kirjapaino	18,000	—
		47		3,447,643	
Lappeenrannassa.					
V	11	1	Värjäyslaitos	3,412	—
VI	17	1	Nahkaparkkitta	48,400	Muokattu 1,800 vuotaa, 1,400 nahkaa.
„	„	1	Satulasepänverstas	2,000	—
VII	19	1	Matonkutomalaitos	2,150	—
VIII	21	1	Kirjansitomatehdas	500	—
IX	23	3	Nikkarinverstasta	6,176	—
„	„	2	Sorvarinverstasta	1,264	—
X	27	2	Muuraria	5,026	—
„	„	2	Maalaria	8,400	—
XI	28	1	Jauhomylly	234,040	Jauhettu 15,100 hl. viljaa.
„	30	1	Leipuri	13,000 netto.	—
„	31	1	Väkiivinatehdas	10,678	41,736 litraa tisl. väkijuomia.

Käytetyn koneellisen liiketusvoiman määrä.	Työväestö, siihen luettuina mestarit ja konttoori- väestö.								Muistutuksia.
	Alle 15 vuoden.		15 ja 18 vuoden välillä.		Yli 18 vuotta.		Summa.		
	Miehiä.	Naisia.	Miehiä.	Naisia.	Miehiä.	Naisia.	Miehiä.	Naisia.	
—	—	—	—	—	2	—	2	—	—
—	1	—	—	—	1	—	2	—	—
5 höyryk., 410 hv.	—	—	17	3	600	46	617	49	Sah. 851,060 tukkia 2,358,861 m. arv.
—	—	—	1	—	8	—	9	—	—
—	—	—	—	—	9	—	9	—	—
—	—	—	4	—	12	—	16	—	—
—	—	—	—	—	2	—	2	—	—
—	1	—	4	—	9	1	14	1	—
—	—	—	—	—	3	—	3	—	—
—	—	—	—	—	4	—	4	—	—
—	—	—	3	—	12	2	15	2	Käyt. ulk. viljaa 41,740 m. arv., humaloita 9,178 m. arv.
—	—	—	—	—	2	—	2	—	Käyt. 48,900 litraa raaka- viinettä 52,600 m. arv.
—	3	—	5	1	19	—	27	1	—
—	3	—	7	—	19	—	29	—	—
—	—	—	—	—	1	—	1	—	—
—	3	—	1	—	6	—	10	—	—
5 höyryk., 410 hv.	11	—	42	4	763	49	816	35	—
—	—	—	—	—	2	—	2	—	Käyt. väriaineita 739 m. arv.
—	—	—	—	—	10	—	10	—	Vuodista oli 300 ukom. 9,000 m. arv.
—	1	—	—	—	2	—	3	—	—
—	—	—	—	3	—	2	5	—	—
—	—	—	—	—	1	—	1	—	—
—	—	—	—	—	7	—	7	—	—
—	—	—	—	—	2	—	2	—	—
—	—	—	—	—	3	3	3	3	—
—	—	—	1	—	5	—	7	—	—
1 höyryk., 22 hv.	—	—	1	—	3	—	4	—	1 höyrymylly.
—	—	—	—	—	3	—	3	—	—
—	—	—	—	—	1	1	1	1	Käyt. 36,046 litraa raaka- viinettä 37,894 m. arv.

Ryhmä.	Luokka.	Lukunumääriä.	Valmistetun tavaran brutto-arvo Suom. merkeissä.	Valmistetun tavaran paljous ja laji.
XI	32	1	213,185	9,639,200 sikaria, 820,000 pappia.
XII	33	3	16,590	—
"	"	1	74,720	3,620 tusinaa kravatteja, 740 tusinaa rosetteja.
"	"	6	28,579	—
		28	668,120	—
Sortavalassa.				
IV	9	1	9,000	200,000 tiiltä.
VI	17	1	4,009	—
VIII	21	1	3,550	—
IX	23	3	35,650	Sek. töitä, joiden joukossa 17 urkuharmoonia ja 24 sorvattua tuolia.
"	"	2	2,600	—
X	27	1	6,700	—
"	"	3	6,860	—
"	"	1	1,550	—
XI	30	3	78,297	—
"	31	1	18,000 netto.	75,000 litraa olutta.
"	"	1	5,000	60,000 litraa tisl. väkijuomia.
XII	33	8	39,153	—
"	"	6	9,605	—
"	34	1	1,080	—
"	35	1	3,800	—
XIII	38	1	11,308	—
		34	236,162	—
Käkisalmissa.				
VI	17	1	798	Muokattu 104 vuotta, 765 nahkaa.
"	"	1	598	—
IX	23	3	5,567	—
"	"	2	1,660	—
X	27	2	1,397	—

Käytetyn koneellisen liiketusvoiman määrä.	Työväestö, siihen luettuina mestarit ja konttoori- väestö.								Muistutuksia.
	Alle 15 vuoden.		15 ja 18 vuoden välillä.		Yli 18 vuotta.		Summa.		
	Miehiä.	Naisia.	Miehiä.	Naisia.	Miehiä.	Naisia.	Miehiä.	Naisia.	
—	2	1	3	2	20	63	25	66	Käyt. 9,598 kiloa tupakkaa 79,394 m. arv.
—	1	—	1	—	9	—	11	—	—
—	—	1	—	3	—	12	—	16	Käyt. ulkom. raakatav. 28,184 m. arv.
—	—	—	3	—	17	—	20	—	—
1 höyryk., 22 hv.	5	2	9	8	85	81	99	91	—
—	—	—	—	1	—	11	—	12	—
—	—	—	—	—	—	2	—	2	—
—	—	—	1	—	3	—	4	—	—
—	—	—	2	—	13	—	15	—	—
—	—	—	—	—	3	—	3	—	—
—	—	—	1	—	8	—	9	—	—
—	—	—	2	—	4	—	6	—	—
—	—	—	1	—	1	—	2	—	—
—	—	1	3	—	6	1	9	2	—
—	—	—	—	—	6	1	6	1	Käyt. 500 hl. viljaa, 200 ki- loa humaloita 1,200 m. arv.
—	—	—	1	—	2	—	3	—	Käyt. 60,000 litraa raakavii- nettä 65,000 m. arv.
—	—	—	11	—	13	—	24	—	—
—	—	—	2	—	8	—	10	—	—
—	—	—	—	—	1	—	1	—	—
—	—	—	—	—	1	4	1	4	—
—	—	—	2	—	5	—	7	—	—
—	—	1	27	—	87	6	114	7	—
—	—	—	—	—	2	—	2	—	—
—	—	—	—	—	1	—	1	—	—
—	—	—	1	—	13	—	14	—	—
—	—	—	—	—	2	1	2	1	—
—	—	—	—	—	3	—	3	—	—

Ryhmä.	Luokka.	Lukumäärä.	Valmistetun tavarantoiminnan brutto-arvo Suom. markkoissa.	Valmistetun tavarantoiminnan paljous ja laji.
X	27	1	Maalari	600 —
"	"	1	Nuohoja	600 —
"	30	2	Leipuria	7,590 —
"	31	1	Väkiinätehdas	netto. 11,020 16,954 litraa tisl. väkijuomia.
"	"	1	Kivennäisvesitehdas	2,125 12,500 pulloa virvoitusjuomia.
XII	33	2	Räätälinverstasta	1,652 —
"	"	1	Suutarinverstas	2,350 —
XIII	36	1	Kirjapaino	3,675 —
"	"	1	Valokuvauslaitos	1,000 —
		20		40,632
Rannan kihlakunnassa.				
IV	9	4	Tiilitehdasta	70,000 1,590,000 tiiltä.
"	"	1	Kaakelitehdas	140,900 140,000 tiiltä, 153,700 kaakelia.
"	10	1	Lasitehdas	225,000 4,500 laatikkoa ikkunalasina.
V	11	4	Värjäyslaitosta	8,780 —
"	14	2	Tulitikkutehdasta	156,512 23,039 laatikkoa tulitikkua.
"	"	1	Turvepekkutehdas	33,000 9,000 paalia turvepekkua, 2,000 paalia turvemultaa.
VII	17	6	Nahkaparkittaa	118,301 Muokattu 6,825 vuotaa, 7,005 nahkaa.
VIII	21	1	Asfalttitehdas	66,200 18,500 käärrää asfalttihuopaa, 585 ast. asfalttilakkaa.
"	"	1	Paperitehdas	459,482 793,410 kiloa kääre- ja painopaperia.
IX	22	6	Sahalaitosta	404,600 4,111 strtia sahattuja puutavaroita.
"	"	1	Puuvillatehdas	? 135 strtia sahattuja puutavaroita, 248,000 kiloa puuvillaa, 2,927,000 kpl. paketinkannikeita.
"	23	1	Höyrynikkarinverstas	69,423 —
"	23	1	Makkaratehdas	15,000 2,000,000 korkkia.
XI	28	13	Jauhomyllyä	— Jauhettu 23,560 hl. viljaa.
"	29	1	Sikuritehdas	20,000 54,850 kiloa sikuria.

Käytetyn koneellisen liiketusvoiman määrä.	Työväestö, siihen luettuina mestarit ja konttoori- väestö.								Muistutuksia.
	Alle 15 vuoden.		15 ja 18 vuoden välillä.		Yli 18 vuotta.		Summa.		
	Miehiä.	Naisia.	Miehiä.	Naisia.	Miehiä.	Naisia.	Miehiä.	Naisia.	
—	—	—	1	—	1	—	2	—	—
—	—	—	1	—	1	—	2	—	—
—	—	—	1	—	4	—	5	—	—
—	—	—	—	—	2	—	2	—	Käyt. 17,293 litraa raaka- viinettä 17,293 m. arv.
—	—	—	—	—	2	—	2	—	—
—	—	—	—	—	3	—	3	—	—
—	—	—	2	—	2	—	4	—	—
—	—	—	1	—	2	—	3	—	—
—	—	—	—	1	1	—	1	1	—
			7	1	39	1	46	2	
Yht. mootoori höyry- sahan kanssa.	—	—	1	—	95	14	96	14	—
1 höyryk., 8 hv.	2	—	3	—	59	5	64	5	Käyt. ulkom. raakat. 22,900 m. arv.
1 höyryk., 8 hv.	—	—	4	—	72	2	76	2	Käyt. ulkom. raatat. 54,700 m. arv.
—	—	—	—	—	5	—	5	—	—
1 höyryk., 6 hv.	7	3	13	14	46	86	66	103	Käyt. ulkom. raakat. 36,100 m. arv.
1 höyryk., 10 hv.	—	—	—	—	12	—	12	—	—
—	—	—	—	—	26	—	26	—	Vuodista oli 1,960 ulk. 28,500 m. arv.
—	—	—	1	—	4	—	5	—	Käyt. ulkom. raakatav. 33,250 m. arv.
3 höyryk., 60 hv., vesivoima, 60 hv.	1	2	1	4	31	11	33	17	Käyt. 966,594 kiloa puuvannua ja sellulosaa 206,790 m. arv., ulk. raakat. 11,603 m. arv.
5 höyryk., 72 hv., 2 vesisahaa.	2	—	12	—	140	—	154	—	Sahattu 177,229 tukkia.
1 höyryk., 16 hv., vesivoima, 12 hv.	—	—	8	—	21	2	29	2	Käyt. 8,000 tukkia, 1,640 k.m. haapa- ja koivupuuta.
1 höyryk., 12 hv.	—	—	6	—	60	—	66	—	—
—	—	—	—	—	9	—	9	—	—
Vesivoima.	—	—	—	—	14	—	14	—	13 vesimyllyä.
1 höyryk., 4 hv.	—	—	—	—	—	—	—	—	Käyt. 65,440 kiloa sikurijuuria 13,475 m. arv.
					Työväki maatilalta.				

Ryhmä.	Luokka.	Lukumäärä.	Valmistetun tavaran brutto-arvo Suom. markkoissa.	Valmistetun tavaran paljous ja laji.
XI	31	2	38,400	135,000 litraa olutta, 2,000 litraa virvoitusjuomia ja kivennäisvesiä.
"	32	2	14,860	2,584,000 papirossia, 1,445 kiloa polttotupakkaa.
		48	1,840,458	
				Äyräpään kihlakunnassa.
V	11	2	1,950	—
IV	17	7	46,150	Muokattu 2,258 vuotaa 6,011 nahkaa.
IX	22	5	565,000	4,970 strtia sahattuja puutavar., joista 360 höylättyjä ja 400 strrt. koivukimpää; sälemyöpeliiä.
"	23	1	2,000	350,000 apteekkiteloa puusta.
XI	28	31	—	Jauhettu 37,323 hl. viljaa.
"	30	1	14,214	880 kiloa voita, 8,640 kil. juustoa.
"	31	1	35,000	176,150 litraa olutta.
"	"	1	77,780	161,645 litraa raakaviinettä.
"	32	1	24,770	378,000 papirossia.
		50	766,864	
				Jääsken kihlakunnassa.
V	11	2	5,435	—
VI	17	6	25,866	Muokattu 1,882 vuotaa, 5,635 nahkaa.
VIII	21	1	378,000	3,570,000 kiloa puuvanua ja puupahvia.
IX	22	2	88,500	1,000 strtia sahattuja puutavar.
XI	28	36	—	Jauh. 31,985 hl. viljaa.
		47	497,801	

Käytetyn koneellisen liiketusvoiman määrä.	Työväestö, siihen luettuina mestarit ja konttoori- väestö.								Muistutuksia.
	Alle 15 vuoden.		15 ja 18 vuoden välillä.		Yli 18 vuotta.		Summa.		
	Miehiä.	Naisia.	Miehiä.	Naisia.	Miehiä.	Naisia.	Miehiä.	Naisia.	
—	1	—	1	—	3	13	5	13	Käyt. 18,000 kiloa kotim. viljaa, 12,000 kiloa ulkom. viljaa, 305 kiloa humaloita 1,550 m. arv.
—	—	—	—	—	10	—	10	—	Käyt. 1,785 kiloa tupakkaa 10,200 m. arv.
15 höyryk., 196 hv.	13	5	50	18	607	133	670	156	
—	—	—	1	—	2	—	3	—	—
—	—	—	2	—	13	—	15	—	—
5 höyryk., 106 hv.	3	—	11	3	257	—	271	3	Sahattu 175,214 tukkia.
—	—	—	3	—	3	—	6	—	—
—	—	—	—	—	34	—	34	—	31 vesimyllyä.
—	—	—	—	—	3	—	3	—	—
—	—	—	—	—	8	—	8	—	Käyt. 20,000 kiloa kotim. viljaa, 46,000 kiloa ulk. viljaa.
1 höyryk., 18 hv.	—	—	—	—	32	—	32	—	Käyt. 36,700 kiloa kotim. viljaa, 26,000 kiloa ulk. viljaa.
—	—	—	3	2	2	7	5	9	Käyt. 3,400 kiloa tupakkaa 14,620 m. arv.
6 höyryk., 124 hv.	3	—	20	5	354	7	377	12	
—	—	—	—	—	3	—	3	—	Käyt. väriaineita 1,500 m. arv.
—	—	—	1	—	10	—	11	—	—
Vesivoima, 1,675 hv.	1	—	1	9	150	89	152	98	Käyt. 18,090 k.m. bioinpuita, 3,500 syltä polttopuita.
1 höyryk., 14 hv., 1 vesisaha.	—	—	2	—	23	—	25	—	Sahattu 45,000 tukkia. Yhd. sahan työväestöluku kuuluu puuhiomon ilmoitukseen.
Vesivoima.	—	—	—	—	46	—	46	—	36 vesimyllyä.
1 höyryk., 14 hv.	1	—	4	9	232	89	237	98	

Ryhmä.	Luokka.	Lukumäärä.	Valmistetun tavarann brutto-arvo Suom. markkoissa.	Valmistetun tavarann paljous ja laji.
				Salmen kihlakunnassa.
IV	8	2	9,600	272,000 kiloa patakiveä, 272,000 kiloa ukonkiveä.
"	9	2	3,750	100,000 tiiltä.
"	10	1	307,182	3,489,599 pulloa.
V	11	1	20,533	358,900 kil. sulfaattia, 70,700 kiloa kristallisuolaa.
"	"	1	14,350	Punaväriä.
VI	17	10	78,118	Muokattu 6,255 vuotaa, 12,295 nahkaa.
LX	22	1	105,600	880 strtia sahattuja puutavaroita.
XI	28	56	—	Jauhettu 114,418 hl. viljaa.
		74	539,133	
				Sortavalan kihlak.
IV	8	3	9,450	Graniittia.
"	9	2	4,860	4,006 hl. kalkkia.
V	14	1	10,100	1,935 laatikkoa tulitikkuja.
VI	17	9	63,556	Muokattu 3,355 vuotaa, 6,533 nahkaa.
LX	22	2	61,643	738 strtia sahattuja puutavaroita.
XI	28	23	—	Jauhettu 49,485 hl. viljaa.
		40	149,609	
				Käkisalmen kihlak.
IV	9	1	6,303	—
"	"	1	49,000	Fajansseja ja majolikkaa 44,000 m. arv., porsilijneja 5,000 m. arv.
V	11	3	5,045	—
"	12	1	3,625	11,200 kiloa puuhappoa, 500 mattoa hiiliä.
"	16	1	29,721	160,726 kiloa luujauhoja, 13,976 kiloa luurasvaa.
VI	17	4	61,892	Muokattu 2,416 vuotaa, 11,273 nahkaa.

Käytetyn koneellisen liikutusvoiman määrä.	Työväestö, siihen luettuina mestarit ja konttoori- väestö.								Muistutuksia.
	Alle 15 vuoden.		15 ja 18 vuoden välillä.		Yli 18 vuotta.		Summa.		
	Miehiä.	Naisia.	Miehiä.	Naisia.	Miehiä.	Naisia.	Miehiä.	Naisia.	
—	—	—	8	3	25	2	33	5	—
—	—	—	—	—	—	—	—	—	—
—	4	3	32	7	80	14	116	24	Käyt. ulkom. raakat. 6,287 m. arv.
—	—	—	—	—	6	2	6	2	—
1 höyryk., 25 hv.	—	—	—	—	2	4	2	4	—
—	—	—	1	—	21	—	22	—	—
1 höyryk., 25 hv.	—	—	—	—	40	—	40	—	Sahattu 29,600 tukkia, 88,800 m. arv.
Vesivoima.	—	—	—	—	57	—	57	—	56 vesimyllyä.
2 höyryk., 50 hv.	4	3	41	10	231	22	276	35	
—	—	—	—	—	60	—	60	—	—
—	—	—	—	—	5	—	5	—	—
—	—	—	6	5	4	3	10	8	Käyt. ulkom. raakata. 4,905 m. arv.
—	—	—	—	—	16	—	16	—	—
1 höyryk., 8 hv., 1 vesisaha.	—	—	1	—	49	27	50	27	Sahattu 31,570 tukkia.
—	—	—	—	—	31	—	31	—	23 vesimyllyä.
1 höyryk., 8 hv.	—	—	7	5	165	30	172	35	
Yht. mootori höyry- sahan kanssa.	—	—	—	—	8	—	8	—	—
1 höyryk., 12 hv.	—	1	1	1	34	10	35	12	Käyt. ulkom. raakata. 6,000 m. arv.
—	—	—	—	—	5	—	5	—	Käyt. väriaineita 1,870 m. arv.
—	—	—	—	—	4	—	4	—	—
—	—	—	—	—	2	2	2	2	Käyt. 74,239 kiloa kotim. ja 88,437 kiloa ulkom. luita.
—	—	—	1	—	16	—	17	—	Vuodista oli 300 ulkom. 11,136 m. arv.

Ryhmä.	Luokka.	Lukumäärä.	Valmistetun tavaran brutto-arvo Suom. markkoissa.	Valmistetun tavaran paljous ja laji.
IX	22	2	Sahalaitosta	77,400 780 strtia sahattuja puutavaroita.
XI	28	12	Jauhomyllyä	— Jauhettu 57,995 hl. viljaa.
”	30	2	Meijeriä	73,875 29,237 kil. voita, 6,000 k. juustoa.
”	31	1	Viinapolttimo	20,000 50,000 litraa paloviinaa.
		28		326,861
Kurkijoen kihlak.				
V	11	1	Värjäyslaitos	2,200 —
VI	17	9	Nahkaparkittaa	111,580 Muokattu 6,565 vuotaa, 14,520 nahkaa.
IX	22	1	Sahalaitos	22,500 200 strtia sahattuja puutavaroita.
XI	28	53	Jauhomyllyä	— Jauhettu 71,284 hl. viljaa.
”	30	3	Meijeriä	30,070 12,543 kil. voita, 1,151 kil. juustoa.
		67		166,850
Kymin kihlakunnassa.				
IV	9	3	Tiilitehdas	124,477 2,837,000 tiiltä.
”	10	2	Lasitehdas	224,500 405,000 kapp. pulloa, talouslaseja, y. m.
V	11	1	Värjäyslaitos	2,100 —
”	”	2	Kimröökitehdas	23,500 8,240 hl. kimröökkiä.
VI	17	8	Nahkaparkittaa	66,720 Muokattu 4,650 vuotaa, 8,089 nahkaa.
VIII	21	3	Puuhiomoa	909,000 2,333,853 kiloa tärpättiä, 4,957,347 kiloa puuvanua.
”	”	1	Kotelotehdas	4,729 50,000 pahvikoteloita.
IX	22	12	Sahalaitosta	3,754,894 31,985 strtia sahattuja puutavaroita, joista 2,787 strtia kimpää, 34 strtia koivusquaresta, 16 strtia luudanvarsia.
”	23	1	Höyrynikkarinverstas	35,000 —
XI	28	23	Jauhomyllyä	— Jauhettu 72,080 hl. viljaa.
		56		5,144,920

Käytetyn koneellisen liiketusvoiman määrä.	Työväestö, siihen luettuina mestarit ja konttoori- väestö.								Muistutuksia.
	Alle 15 vuoden.		15 ja 18 vuoden välillä.		Yli 18 vuotta.		Summa.		
	Miehiä.	Naisia.	Miehiä.	Naisia.	Miehiä.	Naisia.	Miehiä.	Naisia.	
1 höyryk., 25 hv., yht. mootori fajanssitehtaan kanssa.	—	—	—	—	24	—	24	—	Sahattu 40,400 tukkia.
Yhd. yht. mootori höyryrsahan kanssa.	—	—	—	—	19	—	19	—	1 höyrymylly, 11 vesimyllyä.
1 höyryk., 3 hv.	—	—	—	—	5	4	5	4	—
1 höyryk., 18 hv.	—	—	—	—	11	—	11	—	Käyt. 80,000 kiloa viljaa.
4 höyryk., 58 hv.	—	1	2	1	128	16	130	18	
—	—	—	—	—	1	—	1	—	Käyt. väriaineita 800 m. arv.
—	—	—	—	—	31	—	31	—	—
1 höyryk., 16 hv.	—	—	3	—	9	—	12	—	Sahattu 15,000 tukkia.
Yhd. yht. mootori höyryrsahan kanssa.	—	—	2	—	60	—	62	—	1 höyrymylly, 52 vesimyllyä.
1 höyryk., 4 hv.	—	—	—	—	—	6	—	6	—
2 höyryk., 20 hv.	—	—	5	—	101	6	106	6	
2 höyryk 30 hv.	1	—	12	6	115	8	128	14	—
2 höyryk., 15 hv.	26	—	23	12	109	4	158	16	Käyt. ulk. raakat. 32,300 m. arv.
—	—	—	—	—	2	—	2	—	Käyt. väriaineita 750 m. arv.
Vesivoima.	—	—	—	—	4	—	4	—	Käyt. 150 sylt. koivupuita.
—	—	—	1	—	22	—	23	—	Vuodista oli 535 ulk. 8,250 m. arv.
Vesivoima.	—	—	2	11	206	126	208	173	Käyt. 42,523 k.m. hioinpuita, 2,478 sylt. polttopuita.
—	—	2	1	4	2	2	3	8	—
11 höyryk., 477 hv., 4 vesisahaa.	2	—	49	13	696	109	747	122	Sahattu 1,036,788 tukkia.
Yht. mootori höyryrsahan kanssa.	—	—	—	—	15	—	15	—	—
Vesivoima.	—	—	3	—	37	—	40	—	23 vesimyllyä.
14 höyryk., 522 hv.	29	2	91	46	1,208	249	1,328	297	

Ryhmä.	Luokka.	Lukumäärä.	Valmistetun tavaran brutto-arvo Suom. markkoissa.	Valmistetun tavaran paljous ja laji.
IV	9	1	34,000	1,240,900 kiloa sammut. kalkkia.
"	"	3	47,950	1,270,000 tiiltä.
VI	17	26	99,750	Muokattu 6,268 vuotaa, 12,218 nahkaa.
VII	18	1	40,000	5,000 kiloa villalankaa, kankaiden värjäyksiä ja vanuutuksia, kommissionitoita.
VIII	21	3	479,000	2,232,000 kiloa puupahvia, 2,325,654 kiloa puuvanua, josta 476,011 kiloa 25,000 m. arv. on käytetty omassa paperitehtaassa.
"	"	2	448,000	1,691,021 kiloa sellulosaa, josta 122,420 kiloa 25,000 m. arv. on käytetty omassa paperitehtaassa.
"	"	2	1,047,000	3,277,000 kiloa paperia.
IX	22	6	140,300	1,551 strtia sahatt. puutavaroita, joista 60 strtia höylättyjä.
XI	28	44	—	Jauhettu 93,043 hl. viljaa.
"	30	2	6,500	2,868 kiloa voita.
"	31	1	67,775	270,880 litraa olutta.
91			2,410,275	
Mikkelin lääni.				
Mikkelissä.				
V	11	1	2,000	—
"	16	1	17,598	99,450 kiloa luujauhoja, 7,100 kiloa liimaa, 2,550 kiloa luurasvaa.
"	17	2	208,149	Muokattu 6,623 vuotaa, 5,679 nahkaa.

Käytetyn koneellisen liikutusvoiman määrä.	Työväestö, siihen luettuina mestarit ja konttoori- väestö.								Muistutuksia.
	Alle 15 vuoden.		15 ja 18 vuoden välillä.		Yli 18 vuotta.		Summa.		
	Miehiä.	Naisia.	Miehiä.	Naisia.	Miehiä.	Naisia.	Miehiä.	Naisia.	
1 höyryk., 6 hv.	—	—	4	—	31	—	35	—	—
—	—	—	4	—	71	—	75	—	—
—	—	—	—	—	38	—	38	—	Vuodista oli 38 ulkom. 990 m. arv.
1 höyryk., 6 hv.	—	—	—	—	4	3	4	3	Käyt. 10,000 kiloa kotim. villoja; väriaineita 2,000 m. arv.
1 höyryk., 6 hv.	—	—	3	11	93	72	96	83	—
Vesivoima.	—	—	3	1	29	12	32	13	Käyt. 9,100 k.m. kuusia 43,000 m. arv.; kalkkikiveä 4,500 m. arv.; ulk. raakat. 77,300 m. arv.
4 höyryk., 85 hv.	—	—	11	23	394	130	405	153	Käyt. 1,908,010 kil. puuvanua, 1,382,400 kiloa sellulosaa 469,000 m. arv., 233,000 kil. kotim. rättejä 69,000 m. arv., ulk. raakat. 224,400 m. arv.
3 höyryk., 52 hv., 3 vesisahaa.	—	—	2	—	71	—	73	—	Sahattu 62,890 tukkia.
1 höyryk., 8 hv., yhd. myll. yht. mootori. höyrysahan kanssa.	—	—	—	—	59	—	59	—	2 höyrymyllyä, 42 vesimyllyä.
—	—	—	—	—	2	2	2	2	—
1 höyryk., 2½ hv.	—	—	—	—	9	5	9	5	Käyt. 35,700 kiloa kotim. viljaa, 48,953 kiloa ulk. viljaa, 638 kiloa humaloita 3,300 m. arv.
12 höyryk., 165½ hv.	—	—	27	35	801	224	828	259	
—	—	—	—	—	1	—	1	—	Käyt. väriaineita 620 m. arv.
2 höyryk., 19 hv.	—	—	—	—	6	1	6	1	Käyt. 124,528 kiloa kotim. luita 7,640 m. arv.
1 höyryk., 4 hv., yht. mootori luujauho- tehtaan kanssa.	—	—	—	—	25	1	25	1	Vuodista oli 4,250 ulkom.

Ryhmä	Luokka	Lukumäärä	Valmistetun tavaran brutto-arvo Suom. markkoissa.	Valmistetun tavaran paljous ja laji.
VI	17	1	Satulasepänverstas 700	—
VIII	21	2	Kirjansitomatehdasta 5,778	—
IX	23	5	Nikkarinverstasta 9,375	—
"	"	4	Sorvarinverstasta 1,518	—
X	27	3	Muuraria 20,450	—
"	"	6	Maalaria 18,087	—
"	"	1	Lasimestari 5,000	—
"	"	1	Nuohoja —	—
XI	30	4	Leipuria 53,833	—
"	"	2	Teurastajaa 7,175	—
"	"	31	Oluttehdas 28,500	85,500 litraa olutta.
"	"	2	Viinapolttimoa 47,800	116,600 litraa väkiviinettä netto.
"	"	1	Väkiviinätehdas 1,210	3,800 litraa tisl. väkijuomia.
XII	33	7	Raatalinverstasta 59,150	—
"	"	10	Suutarinverstasta 16,300	—
"	"	35	Kylpylaitos 7,000	—
XIII	36	2	Kirjapainoa 12,673	—
		57	522,296	
Savonlinnassa.				
V	11	1	Värjäyslaitos 7,000	—
VI	17	3	Nahkaparkittaa 73,050	Muokattu 2,800 vuotaa, 6,500 nahkaa.
VIII	21	1	Kirjansitomatehdas 1,065	—
IX	23	1	Höyrynikkarinverstas 9,972	Sekal. töitä.
"	"	1	Nikkarinverstas 1,600	—
X	27	2	Maalaria 4,845	—
XI	30	4	Leipuria 34,165	—
"	"	31	Viinapolttimo 30,366	76,855 litraa paloviinaa netto.
"	"	1	Väkiviinätehdas 26,393	69,900 litraa tisl. väkijuomia.
"	"	1	Kivennäisvesitehdas 3,900	26,400 pulloa virvoitusjuomia.

Käytetyn koneellisen liiketusvoiman määrä.	Työväestö, siihen luettuina mestarit ja konttoori- väestö.								Muistutuksia.
	Alle 15 vuoden.		15 ja 18 vuoden välillä.		Yli 18 vuotta.		Summa.		
	Miehiä.	Naisia.	Miehiä.	Naisia.	Miehiä.	Naisia.	Miehiä.	Naisia.	
—	—	—	—	—	1	—	1	—	—
—	—	—	1	—	5	—	6	—	—
—	—	—	1	—	12	—	13	—	—
—	—	—	1	—	4	—	5	—	—
—	—	—	3	—	6	—	9	—	—
—	1	—	2	—	10	—	13	—	—
—	—	—	—	—	1	—	1	—	—
—	—	—	—	—	1	—	1	—	—
—	1	—	3	—	7	1	11	1	—
—	—	—	—	—	2	—	2	—	—
—	—	—	—	—	4	1	4	1	Käyt. 33,248 kiloa kotim. viljaa, 412 kiloa humaloita 1,670 m. arv.
3 höyryk., 16 hv.	—	—	1	—	26	—	27	—	Käyt. 195,500 kiloa kotim. viljaa.
—	—	—	—	—	2	—	2	—	Käyt. 2,500 litraa raakaviinettä 2,500 m. arv.
—	—	—	10	1	19	4	29	5	—
—	—	—	5	—	16	—	21	—	—
—	—	—	—	—	1	6	1	6	—
—	—	—	2	1	11	—	13	1	Käyt. paperia 4,390 m. arv.
6 höyryk., 39 hv.	2	—	29	2	160	14	191	16	—
—	—	—	—	—	3	—	3	—	Käyt. väriaineita 5,500 m. arv.
—	—	—	—	—	11	—	11	—	Vuodista oli 300 ulkom. 4,800 m. arv.
—	—	—	1	—	3	1	4	1	—
Yht. mootori polttimon kanssa.	—	—	—	—	12	—	12	—	—
—	—	—	—	—	1	—	1	—	—
—	2	—	—	—	10	—	12	—	—
—	—	—	1	—	5	1	6	1	—
1 höyryk., 12 hv.	—	—	—	—	14	—	14	—	Käyt. 125,270 kiloa kotim. viljaa.
—	—	—	—	—	2	2	2	2	Käyt. 54,535 litraa väkiviinettä 59,987 m. arv.
—	—	—	—	—	2	—	2	—	—

Ryhmä.	Luokka.	Lukumäärä.	Valmistetun tavarann brutto-arvo Suom. markkoissa.	Valmistetun tavarann paljous ja laji.
XII	33	1	Räätälinverstas	2,500 —
"	"	2	Suutarinverstasta	4,860 —
XIII	36	1	Kirjapaino	5,409 —
		20		205,125
Heinolassa.				
V	11	2	Värjäyslaitosta	2,200 —
VI	17	2	Nahkaparkittaa	32,300 Muokattu 1,526 vuotaa, 2,200 nahkaa.
"	"	1	Satulasepänerstas	2,500 —
VIII	21	1	Kirjansitomatehdas	620 —
IX	22	1	Sahalaitos	65,000 Lankkuja, lautoja, squaresta y. m.
"	23	4	Nikkarinverstasta	4,100 —
"	"	1	Sorvarinverstas	450 —
X	27	4	Maalaria	8,905 —
XI	28	1	Jauhomylly	— Jauhettu 4,122 hl. viljaa.
"	30	4	Leipuria	32,628 —
"	31	1	Oluttehdas	60,000 Olutta ja portteria.
"	"	1	Väkiviinätehdas	20,000 netto. 160,000 litraa tisl. väkijuomia.
"	"	1	Kivennäisvesitehdas	3,800 25,000 pulloa virvoitusjuomia.
XII	33	3	Räätälinverstasta	6,300 —
"	"	6	Suutarinverstasta	3,600 —
XIII	36	1	Kirjapaino	? —
		34		242,403
Heinolan kihlak.				
V	11	2	Värjäyslaitosta	? —
VI	17	8	Nahkaparkittaa	95,565 Muokattu 6,150*) vuotaa, 6,400*) nahkaa.
IX	22	1	Sahalaitos	130,000 Lankkuja, lautoja, squaresta y. m.
XI	28	28	Jauhomyllyä	— Jauhettu 61,986 hl. viljaa.
"	30	1	Meijeri	14,372 3,385 kiloa voita, 587 kiloa juustoa.

Käytetyn koneellisen liikutusvoiman määrä.	Työväestö, siihen luettuina mestarit ja konttoori- väestö.						Muistutuksia.		
	Alle 15 vuoden.		15 ja 18 vuoden välillä.		Yli 18 vuotta.			Summa.	
	Miehiä.	Naisia.	Miehiä.	Naisia.	Miehiä.	Naisia.		Miehiä.	Naisia.
—	—	—	4	—	2	—	6	—	—
—	—	—	2	—	4	—	6	—	—
—	—	—	—	—	5	—	5	—	Käyt. paperia 1,313 m. arv.
1 höyryk., 12 hv.	2	—	8	—	74	4	84	4	
—	—	—	—	—	3	—	3	—	Käyt. väriaineita 700 m. arv.
—	—	—	1	—	8	—	9	—	Vuodista oli 626 ulkom. 8,400 m. arv.
—	—	—	—	—	1	—	1	—	—
1 höyryk., 12 hv.	—	—	—	?	—	—	—	—	—
—	—	—	—	—	6	—	6	—	—
—	—	—	—	—	1	—	1	—	—
Vesivoima.	—	—	2	—	7	—	9	—	—
—	—	—	1	—	1	—	2	—	1 vesimylly.
—	—	—	2	—	5	1	7	1	—
—	—	—	—	—	15	5	15	5	Käyt. 85,000 kiloa kotim. ohria, humaloita 7,000 m. arv.
—	—	—	—	—	3	—	3	—	Käyt. raakaviinettä 170,000 m. arv.
—	—	—	1	—	1	—	2	—	—
—	—	—	2	—	4	—	6	—	—
—	—	—	1	—	7	—	9	—	—
—	—	—	3	—	1	—	4	—	—
1 höyryk., 12 hv.	1	—	13	—	64	6	78	6	
—	—	—	—	—	3	—	3	—	—
—	—	—	—	—	18	—	18	—	—
1 höyryk., 25 hv.	5	—	6	—	40	10	51	10	—
3 höyryk., 24 hv.	—	—	—	—	41	—	41	—	3 höyrymöllyä, 25 vesimöllyä.
1 höyryk., 3 hv.	—	—	—	—	—	2	—	2	—

Ryhmä.	Luokka.	Lukumäärä.	Valmistetun tavarantoiminnan brutto-arvo Suom. markkoissa.	Valmistetun tavarantoiminnan paljous ja laji.
XI	31	1	15,000	75,000 litraa olutta.
"	"	3	207,030	575,000 litraa paloviinaa.
		44	461,967	
Juvan kihlakunnassa.				
IV	9	2	1,225	900 hl. kalkkia.
V	11	2	?	—
VI	17	22	152,340	Muokattu 8,280 vuotaa, 22,183 nahkaa.
VII	19	1	5,800	—
IX	22	3	87,500	895 strtia sah. puutav., joista 15 strtia koivukimpää.
XI	28	44	—	Jauhettu 76,657 hl. viljaa.
"	30	3	6,800	3,445 kiloa voita.
		77	253,665	
Rantasalmen kihlak.				
IV	9	1	6,080	210,000 tiiltä.
V	11	2	6,400	—
VI	17	20	127,306	Muokattu 8,405 vuotaa, 27,624 nahkaa.
VII	19	1	—	Vanutettu 40,000 metriä sarkaa.
IX	22	7	876,985	10,296 strtia sah. puutav., joista 100 strtia koivusia.
XI	28	54	—	Jauhettu 95,141 hl. viljaa.
"	30	1	6,500	2,975 kiloa voita.
"	31	1	21,369	92,910 litraa olutta.
		87	1,044,640	
Mikkelin kihlak.				
IV	9	1	1,600	1,000 hl. kalkkia.
"	"	2	4,400	130,000 tiiltä.

Käytetyn koneellisen liiketusvoiman määrä.	Työväestö, siihen luettuina mestarit ja konttoori- väestö.								Muistutuksia.
	Alle 15 vuoden.		15 ja 18 vuoden välillä.		Yli 18 vuotta.		Summa.		
	Miehiä.	Naisia.	Miehiä.	Naisia.	Miehiä.	Naisia.	Miehiä.	Naisia.	
—	—	—	—	4	—	4	—	—	Käyt. 350 kil. kotim. viljaa, 185 kiloa humaloita 840 m. arv.
3 höyryk., 28 hv.	—	—	—	39	—	39	—	—	Käyt. 660,000 k. kotim. viljaa, 250,000 kiloa ulk. s.aa, josta 139,227 kiloa maissia.
8 höyryk., 80 hv.	5	—	6	—	145	12	156	12	
—	—	—	—	4	—	4	—	—	—
—	—	—	—	4	—	4	—	—	—
—	—	—	1	—	42	—	43	—	—
—	—	—	3	—	2	—	5	—	—
1 höyryk., 8 hv., 2 vesisahaa.	1	—	1	—	54	4	56	4	Sahattu 49,973 tukkia, josta 8,000 koivutukkaa.
2 höyryk., 14 hv.	—	—	—	—	48	—	48	—	2 höyrymyllyä, 42 vesimyllyä.
2 höyryk., 7 hv.	—	—	—	—	1	4	1	4	Järvikylän meijeristä puutuvat kaikki ilmoitukset.
5 höyryk., 29 hv.	1	—	5	—	155	8	161	8	
—	2	—	—	—	18	2	20	2	—
—	—	—	—	—	3	—	3	—	Käyt. väriaineita 1,700 m. arv.
—	1	—	1	—	39	—	41	—	—
—	—	—	1	—	1	—	2	—	—
1 höyryk., 45 hv., 6 vesisahaa.	—	—	19	2	325	8	344	10	Sahattu 413,295 tukkia.
3 höyryk., 16 hv.	2	—	—	—	56	—	58	—	3 vesimyllyä, 51 höyrymyllyä.
Yht. moottori höyrymyllyn kanssa.	—	—	—	?	—	—	—	—	—
—	—	—	—	—	4	1	4	1	Käyt. 27,251 kiloa kotim. viljaa, 320 kiloa humaloita, 1,420 m. arv.
4 höyryk., 61 hv.	5	—	21	2	446	11	472	13	
—	—	—	2	2	11	4	13	6	—
—	—	—	2	—	10	—	12	—	—

Ryhmä	Luokka	Lukumääriä		Valmistetun tavarann brutto-arvo Suom. markkoissa.	Valmistetun tavarann paljous ja laji.
VI	17	6	Nahkaparkittaa	16,410	Muokattu 1,125 vuotaa, 2,957 nahkaa.
IX	22	2	Sahalaitosta	49,270	408 strtia sah. puutavaroita.
XI	28	44	Jauhomyllyä	—	Jauhettu 47,235 hl. viljaa.
		55		71,680	
Kuopion lääni.					
Kuopiossa.					
IV	8	1	Kivenhakkuuverstas	4,100	21 hautapatsasta.
"	9	1	Savenvalajantehdas	400	—
V	11	2	Värjäyslaitosta	60,635	—
"	14	2	Tulitikkutehdasta	39,330	5,407 laatikkoa tulitikkuja.
"	16	1	Luumylly	2,500	19,550 kiloa luujauhoa.
VI	17	3	Nahkaparkittaa	85,250	Muokattu 2,462 vuotaa, 3,638 nahkaa.
"	"	2	Satulasepänerstasta	6,073	—
VIII	21	2	Kirjansitomatehdasta	18,350	—
IX	23	16	Nikkarinverstasta	36,060	—
"	"	3	Sorvarinverstasta	2,480	—
"	"	1	Leikkikalutehdas	12,000	—
X	27	11	Maalaria	43,327	—
"	"	1	Lasimestari	1,175	—
"	"	2	Nuohojaa	2,950	—
XI	28	1	Jauhomylly	420,600	Jauhettu 1,912,545 kiloa rukiita, 127,500 kiloa ohria, 170,000 kiloa kauroja, 17,000 kiloa tattaria.
"	30	6	Leipuria	78,639	—
"	"	2	Sokerileipomalaitosta	16,000	—
"	"	9	Teurastajaa	81,700	—
"	"	2	Makkaratehdasta	11,832	—
"	31	3	Oluttedhasta	137,500	654,000 litraa olutta, 1,200 litraa portteria, 3,800 litraa simaa.
"	"	2	Viinapolttimoa	102,841 netto.	343,430 litraa paloviinaa.
"	"	2	Väkiivinatehdasta	73,348	440,312 litraa tisl. väkijuomia.

Käytetyn koneellisen liikutusvoiman määrä.	Työväestö, siihen luettuina mestarit ja konttoori- väestö.								Muistutuksia.
	Alle 15 vuoden.		15 ja 18 vuoden välillä.		Yli 18 vuotta.		Summa.		
	Miehiä.	Naisia.	Miehiä.	Naisia.	Miehiä.	Naisia.	Miehiä.	Naisia.	
—	—	—	1	—	12	—	13	—	—
2 höyryk., 18 hv., 1 vesisaha.	—	—	4	—	24	—	28	—	Sahattu 36,750 tukkia.
—	—	—	1	—	46	—	47	—	44 vesimyllyä.
2 höyryk., 18 hv.	—	—	10	2	103	4	113	6	
—	—	—	1	—	3	—	4	—	—
—	—	—	—	—	1	—	1	—	—
—	—	—	—	—	10	1	10	1	Käyt. väriaineita 42,800 m. mk.
—	—	—	4	9	12	16	16	25	Käyt. ulkom. raakat. 8,298 m. arv.
Tuulivoima.	—	—	—	—	1	—	1	—	—
—	—	—	1	—	23	—	24	—	Vuodista oli 100 ulkom. 3,640 m. arv.
—	—	—	2	—	4	—	6	—	—
—	—	—	1	—	6	1	11	1	—
—	—	—	2	—	43	—	45	—	—
—	—	—	3	—	3	—	6	—	—
—	—	—	6	1	4	9	2	14	—
—	—	—	9	—	36	—	45	—	—
—	—	—	—	—	2	—	2	—	—
—	—	—	1	—	3	—	4	—	—
2 höyryk., 20 hv.	—	—	—	—	5	—	5	—	Viljasta oli 1,360,030 kiloa venl. rukiita, loput kotim.
—	—	—	5	1	11	3	16	4	—
—	—	—	2	—	2	—	4	—	—
—	—	—	—	—	11	—	11	—	—
—	—	—	1	—	4	—	5	—	—
—	—	—	—	—	22	5	22	5	Käyt. 199,513 kiloa kotim. viljaa, 2,185 kiloa humaloita 11,170 m. arv.
2 höyryk., 21 hv.	—	—	—	—	41	—	41	—	Käyt. 510,700 kiloa kotim. viljaa, 80,020 kiloa ulk. s.a.a.
—	—	—	—	—	13	—	13	—	Käyt. 345,857 litraa raaka- viinettä 353,625 m. arv.

Ryhmä.	Luokka.	Lukumääriä.		Valmistetun tavarann brutto-arvo Suom. markkoissa.	Valmistetun tavarann paljous ja laji.
XI	31	2	Kivennäisvesitehdasta . . .	13,420	100,000 pulloa kivennäisvesiä ja virvoitusjuomia.
XII	33	1	Paitatehdas	1,500	—
"	"	18	Räätälinverstasta	80,490	—
"	"	3	Hattutehdasta	2,300	1,100 huopahattua, 90 paria huopakenkiä.
"	"	33	Suutarinverstasta	48,053	—
"	34	1	Tukanleikkuulaitos	3,650	—
"	35	7	Saunaa	24,120	—
XIII	36	2	Kirjapainoa	88,562	—
"	"	3	Valokuvauslaitosta	13,760	—
		145		1,512,945	
Joensuussa.					
V	11	2	Värjäyslaitosta	31,651	—
VI	17	6	Nahkaparkittaa	93,739	Muokattu 5,013 vuotaa, 5,291 nahkaa.
"	"	3	Satulasepänerverstasta	13,380	—
VIII	21	2	Kirjansitomaverstasta	2,500	—
IX	23	5	Nikkarinverstasta	8,199	—
"	"	2	Sorvarinverstasta	2,860	—
X	27	1	Muurari	350	—
"	"	7	Maalaria	26,530	—
"	"	1	Nuohoja	1,858	—
XI	30	2	Leipuria	25,500	—
"	"	1	Teurastaja	1,080	—
"	31	2	Oluttehdasta	27,550	128,505 litraa olutta.
"	"	2	Viinapolttimoa	64,331	162,643 litraa paloviinaa.
"	"	2	Väkiviinattehdasta	11,215	83,672 litraa tisl. väkijuomia.
"	"	1	Kivennäisvesitehdas	3,870	15,500 pull. virvoitusjuomia.
XII	33	12	Räätälinverstasta	56,948	—
"	"	10	Suutarinverstasta	11,630	—
XIII	36	1	Kirjapaino	18,500	—
		62		401,691	

Käytetyn koneellisen liiketusvoiman määrä.	Työväestö, siihen luettuina mestarit ja konttoori- väestö.								Muistutuksia.
	Alle 15 vuoden.		15 ja 18 vuoden välillä.		Yli 18 vuotta.		Summa.		
	Miehiä	Naisia	Miehiä	Naisia	Miehiä	Naisia	Miehiä	Naisia	
—	—	—	—	—	2	2	2	2	—
—	—	—	—	—	—	2	—	2	—
—	—	—	9	—	49	3	58	3	—
—	—	—	1	—	1	2	2	2	—
—	—	1	—	5	1	53	1	59	2
—	—	—	—	—	2	—	2	—	—
1 höyryk., ? hv.	—	—	—	—	5	24	5	24	—
—	—	1	—	14	1	36	2	51	3 Käyt. paperia 34,900 m. arv.
—	—	—	—	—	3	3	3	3	—
5 höyryk., 41 hv.	9	1	68	21	409	69	486	91	—
—	—	—	—	—	8	—	8	—	Käyt. väriaineita 15,807 m. arv.
—	—	—	—	—	19	—	19	—	Vuodista oli 300 ulkom. 2,639 m. arv.
—	—	—	—	1	8	—	9	—	—
—	—	—	1	—	4	—	5	—	—
—	—	—	—	—	13	—	13	—	—
—	—	—	—	1	4	—	5	—	—
—	—	—	—	—	1	—	1	—	—
—	—	1	—	2	15	1	18	1	—
—	—	—	—	—	2	—	2	—	—
—	—	—	—	2	4	—	6	—	—
—	—	—	—	—	1	—	1	—	—
—	—	—	—	1	7	2	8	2	Käyt. 692 hl. kotim. viljaa, 170 kiloa humaloita 1,200 m. arv.
2 höyryk., 8*) hv.	—	—	—	—	30	—	30	—	Käyt. 2,704 hl. kotim. viljaa.
—	—	—	—	—	4	2	4	2	Käyt. 83,672 litraa raaka- viinettä 83,672 m. arv.
—	—	—	—	—	5	2	5	2	—
—	—	1	—	8	26	—	35	—	—
—	—	—	—	5	16	—	21	—	—
—	—	—	—	4	3	—	7	—	—
2 höyryk., 8*) hv.	2	—	25	—	170	7	197	7	—

Ryhmä.	Luokka.	Lukunumero.	Valmistetun tavarantoiminnan brutto-arvo Suom. markkoissa.	Valmistetun tavarantoiminnan määrä ja laji.
Iisalmen kauppalassa.				
V	11	2	Värjäyslaitosta	8,175 —
VI	17	3	Nahkaparkkittaa	5,507 Muok. 850 vuotaa, 1,480 nahkaa.
„	„	2	Satulasepäverstasta	7,245 —
VIII	21	2	Kirjansitomaverstasta	1,495 —
IX	22	1	Sahalaitos	10,960 —
„	23	3	Nikkarinverstasta	1,955 —
„	„	1	Tynnyrintekijäin verstaas	2,720 1,360 voiaatiata kuusesta.
XI	28	1	Jauhomylly	— Jauhettu 4,946 hl. viljaa.
„	30	6	Leipuria	15,312 —
„	„	1	Meijeri	93,600 38,000 kiloa voita.
„	31	1	Oluttehdas	30,717 110,400 litraa olutta, 1,960 litraa portteria, 1,570 litraa simaa.
XII	33	4	Räätälinverstasta	21,905 —
„	„	1	Hattutehdas	2,270 —
„	„	6	Suntarinverstasta	12,183 —
		34		214,089
Nurmen kauppalassa.				
IV	9	1	Tiilitehdas	2,150 75,000 tiiltä.
XI	31	1	Viinapolttimo	21,000 netto. 52,000 litraa paloviinaa.
„	„	1	Väkiiniatehdas	3,400 22,000 litraa tisl. väkijuomia.
		3		26,550
Rautalammen kihlak.				
IV	9	4	Tiilitehdasta	20,220 521,500 tiiltä.
V	11	2	Värjäyslaitosta	5,850 —
„	12	1	Kuivatuslaitos	1,738 6,778 litraa tervaa, 1,452 litraa tärpähtiä, 915 hl. hiiliä.
„	16	1	Luumylly	1,864 13,345 kil. luujauhoja, 832 k. liimaa.
VI	17	12	Nahkaparkkittaa	75,575 Muokattu 4,005 vuotaa, 14,100 nahkaa.

Käytetyn koneellisen liikutusvoiman määrä.	Työväestö, siihen luettuina mestarit ja konttoori- väestö.								Muistutuksia.
	Alle 15 vuoden.		15 ja 18 vuoden välillä.		Yli 18 vuotta.		Summa.		
	Miehiä.	Naisia.	Miehiä.	Naisia.	Miehiä.	Naisia.	Miehiä.	Naisia.	
—	—	—	1	—	4	1	5	1	—
—	—	—	—	—	9	—	9	—	—
—	1	—	2	—	2	—	5	—	—
—	—	—	1	2	3	—	4	2	—
1 höyryk., 20 hv.	—	—	—	—	11	—	11	—	Sahattu 6,000 tukkia.
—	—	—	—	—	5	—	5	—	—
—	Sisält. sahalaitos ilmoituksiin.								—
Yht. mootori höyry- sahan kanssa.	—	—	—	—	1	—	1	—	—
—	—	—	—	—	1	8	1	8	—
Yht. mootori höyry- sahan kanssa.	—	—	—	—	—	4	—	4	—
—	—	—	—	—	5	2	5	2	Käyt. 28,800 kiloa kotim. viljaa, 315 kiloa humaloita 1,702 m. arv.
—	1	—	8	—	6	—	15	—	—
—	—	—	—	—	2	—	2	—	—
—	—	—	1	—	11	—	12	—	—
1 höyryk., 20 hv.	2	—	13	2	60	15	75	17	—
—	—	—	—	—	8	—	8	—	—
1 höyryk., 25 hv.	—	—	—	—	5	—	5	—	Käyt. 59,650 kiloa kotim. viljaa, 30,000 kiloa ulk. s.a.a.
—	—	—	—	—	2	—	2	—	Käyt. 20,000 litraa raakaviinettä 18,000 m. arv.
1 höyryk., 25 hv.	—	—	—	—	15	—	15	—	—
—	1	—	8	—	44	—	53	—	—
—	—	—	—	—	3	—	3	—	Käyt. väriaineita 3,783 m. arv.
1 höyryk., 5 hv.	Sisält. parkkimylly ilmoituksiin.								—
—	S:ten.								—
—	—	—	—	—	26	—	26	—	—

Ryhmä.	Luokka.	Lukumääriä.		Valmistetun tavarantoiminnan brutto-arvo Suom. markkoissa.	Valmistetun tavarantoiminnan paljous ja laji.
IX	22	1	Parkkimylly	29,655	420,114 kiloa jauh. pajuparkkia.
"	"	6	Sahalaitosta	791,595	9,450 strtia sah. puut., joista 163 strtia koivusquaresta.
XI	28	33	Jauhomylyä	—	Jauhettu 52,135 hl. viljaa.
		60		926,497	
Kuopion kihlakunnassa.					
IV	9	2	Kalkkipolttimo	22,800	21,434 hl. kalkkia.
"	"	3	Tiilitehdasta	37,773	1,245,000 tiiltä.
VI	17	10	Nahkaparkittaa	66,064	Muokattu 3,123 vuotaa, 6,641 nahkaa.
IX	22	2	Sahalaitosta	161,800	2,080 strtia sahatt. puutavaroita.
"	23	1	Lankarullatehdas	34,000	69,000 krossia lankarullia.
XI	28	36	Jauhomylyä	—	Jauhettu 41,178 hl. viljaa.
		54		322,437	
Iisalmen kihlakunnassa.					
V	11	1	Värjäyslaitos	1,246	—
VI	17	3	Nahkaparkittaa	10,802	Muok. 462 vuotaa, 1,247 nahkaa.
IX	22	2	Sahalaitosta	6,277	75 strtia sahattuja puutavaroita.
XI	28	29	Jauhomylyä	—	Jauhettu 44,985 hl. viljaa.
		35		18,325	
Liperin kihlakunnassa.					
IV	9	1	Tiilitehdas	4,272	100,000 tiiltä.
VI	17	20	Nahkaparkittaa	103,007	Muokattu 6,608 vuotaa, 16,075 nahkaa.
VII	18	2	Vanutuslaitosta	—	Vanutettu 1,960 metriä verkkaa.
IX	22	7	Sahalaitosta	1,677,100	17,505 strtia sah. puutavaroita, joista 40 strtia koivusquaresta.
XI	28	30	Jauhomylyä	—	Jauhettu 72,756 hl. viljaa.
"	30	3	Meijeriä	46,569	17,634 k. voita, 11,029 k. juustoa.
		63		1,830,948	

Käytetyn koneellisen liikutusvoiman määrä.	Työväestö, siihen luettuina mestarit ja konttoori- väestö.								Muistutuksia.
	Alle 15 vuoden.		15 ja 18 vuoden välillä.		Yli 18 vuotta.		Summa.		
	Miehiä.	Naisia.	Miehiä.	Naisia.	Miehiä.	Naisia.	Miehiä.	Naisia.	
1 höyryk., 8 hv.	—	—	—	—	19	—	19	—	—
2 höyryk., 28 hv., 4 vesisahaa.	—	—	6	—	317	—	323	—	Sahattu 369,932 tukkia, 5,596 k. metriä koivupuita.
—	—	—	2	—	36	—	38	—	33 vesimyllyä.
4 höyryk., 41 hv.	1	—	16	—	445	—	462	—	
—	—	—	8	—	20	—	28	—	—
—	—	2	12	—	70	—	84	—	—
—	—	—	1	—	19	—	20	—	—
2 höyryk., 50 hv.	—	—	3	2	50	4	53	6	Sahattu 73,500 tukkia.
1 höyryk., 55 hv.	—	—	12	10	56	9	68	19	Käyt. 6,218 k.m. koivupuita.
—	—	—	—	—	38	—	38	—	36 vesimyllyä.
3 höyryk., 105 hv.	2	—	36	12	253	13	291	25	
—	—	—	—	—	1	—	1	—	—
—	—	—	—	—	6	—	6	—	—
2 vesisahaa.	—	—	1	—	10	—	11	—	Sahattu 6,290 tukkia.
1 höyryk., 4 hv.	—	—	—	—	30	—	30	—	1 höyrymylly, 28 vesimyllyä.
1 höyryk., 4 hv.	—	—	1	—	47	—	48	—	
—	—	—	2	—	8	—	10	—	—
—	—	—	—	—	41	—	41	—	—
—	—	—	—	—	2	—	2	—	—
3 höyryk., 158 hv., 4 vesisahaa.	4	—	15	—	333	11	352	11	Sahattu 622,058 sahatukkia, 2,500 koivutukkia.
1 höyryk., 8 hv.	—	—	1	—	35	—	36	—	1 höyrymylly, 29 vesimyllyä.
2 höyryk., 7 hv.	—	—	—	—	1	14	1	14	—
6 höyryk., 173 hv.	4	—	18	—	420	25	442	25	

Ryhmä.	Luokka.	Lukumäärä.	Valmistetun tavarantoiminnan brutto-arvo Suom. markkoissa.	Valmistetun tavarantoiminnan paljous ja laji.
Pomantsin kihlak.				
VI	17	9	Nahkaparkittaa	36,455 Muokattu 2,283 vuotaa, 8,714 nahkaa.
XI	28	38	Jauhomyllyä	— Jauhettu 58,119 hl. viljaa.
„	31	1	Oluttehdas	18,000 65,430 litraa olutta.
		48		54,455
Pielisten kihlak.				
IV	9	1	Tiilitehdas	3,200 90,000 tiiltä.
V	11	1	Värjäyslaitos	3,100 —
VI	17	8	Nahkaparkittaa	46,275 Muokattu 3,009 vuotaa, 8,642 nahkaa.
XI	28	28	Jauhomyllyä	— Jauhettu 25,830 hl. viljaa.
„	31	1	Oluttehdas	13,412 35,700 litraa olutta, 800 litraa portteria.
		39		65,987
Waasan lääni.				
Nikolainkaupungissa.				
IV	8	1	Kivilouhos	2,087 10 hautapatsasta.
„	9	2	Tiilitehdasta	33,400 620,000 tiiltä.
V	11	1	Värjäyslaitos	7,555 —
„	12	1	Saipputehdas	291,600 540,000 kiloa pyykkisaippuaa.
VI	17	2	Nahkaparkittaa	12,730 Muokattu 535 vuotaa, 529 nahkaa.
„	„	3	Satulasepäntavara	9,414 —
VII	18	1	Villatavara	65,750 —

Käytetyn koneellisen liiketusvoiman määrä.	Työväestö, siihen luettuina mestarit ja konttoori- väestö.								Muistutuksia.
	Alle 15 vuoden.		15 ja 18 vuoden välillä.		Yli 18 vuotta.		Summa.		
	Miehiä.	Naisia.	Miehiä.	Naisia.	Miehiä.	Naisia.	Miehiä.	Naisia.	
—	—	—	1	—	13	1	14	1	—
1 höyryk., 10 hv.	—	—	2	—	43	—	45	—	1 höyrymylly, 37 vesimyllyä.
—	—	—	—	—	6	1	6	1	Käyt. 412 hl. kotim. viljaa, 213 kiloa humaloita 1,500 m. arv.
1 höyryk., 10 hv.	—	—	3	—	62	2	65	2	
—	—	—	—	—	5	—	5	—	—
—	—	—	1	—	1	—	2	—	Käyt. väriaineita 2,000 m. arv.
—	—	—	—	—	20	—	20	—	—
—	—	—	—	—	28	—	28	—	28 vesimyllyä.
—	—	—	—	—	5	1	5	1	Käyt. 16,100 kiloa kotim. viljaa, 130 kiloa humaloita 688 m. arv.
			1	—	59	1	60	1	
—	—	—	—	—	3	—	3	—	—
1 höyryk., 8 hv.	—	—	2	4	28	12	30	16	—
—	—	—	—	—	5	—	5	—	Käyt. väriaineita 5,755 m. arv.
—	—	—	—	—	8	—	8	—	Käyt. 25,000 kil. kotim. talia, 275,000 k. ulk. talia, 20,000 kil. palmusyd.-öljyä, 10,000 k. palmuölj., 75,000 k. hartsia, 60,000 k. suutaa, yht. ulk. r.tav. 258,750 m. arv.
—	—	—	—	—	4	—	4	—	Vuodista oli 260 ulkom.
—	—	—	1	—	4	—	6	—	—
—	—	—	—	—	3	15	3	15	Käyt. 5,300 kiloa ulk. villalankaa 40,968 m. arv.

Ryhmä.	Luokka.	Lukumäärä.	Valmistetun tavaran brutto-arvo Suom. markkoissa.	Valmistetun tavaran paljous ja laji.
VII	19	1	3,763,304	562,702 kiloa lankaa, josta 312,300 kiloa käyt. kutom. laitoksessa 88,318 kudokseen. Värjäyslaitoksessa on jalostettu 35,816 punttia lankaa, 52,823 kudosta.
"	"	1	83,412	18,890 kiloa erinlaisia lankoja, 71 kiloa verkkonletkuja
VIII	21	4	35,275	—
"	"	2	58,940	695 strtia sahattuja puintavaroita, joista 15 strtia kimpää.
"	23	6	31,255	—
X	27	3	83,600	—
"	"	9	107,873	—
"	"	2	4,350	—
XI	28	1	1,401,370	Jauhettu 4,907,694 kiloa rukiita, 281,871 kiloa ohria, 657,336 kiloa riisiä, 360,000 kiloa vehnää.
"	30	14	271,195	—
"	"	1	3,000	—
"	"	1	180,000	—
"	"	2	13,500	—
"	31	1	18,000	79,300 litraa olutta.
"	"	1	133,683 netto.	405,092 litraa paloviinaa.
"	"	2	14,230	122,527 litraa tisl. väkijuomia.
"	"	1	12,000	100,000 pulloa virvoitusjuomia.
"	32	3	269,100	480,000* sikaria, 95,627 kiloa rullatupakkaa, papirosseja.
XII	33	11	176,546	—
"	"	1	8,800	3,400 lakkia.
"	"	2	9,000	—
"	"	17	59,684	—
"	34	2	5,600	—
"	"	6	15,818	—
XIII	36	3	81,500	—
"	"	2	16,600	—
		110	7,280,270	

Käytetyn koneellisen liikutusvoiman määrä.	Työväestö, siihen luettuina mestarit ja konttoori- väestö.								Muistutuksia.	
	Alle 15 vuoden.		15 ja 18 vuoden välillä.		Yli 18 vuotta.		Summa.			
	Miehiä.	Naisia.	Miehiä.	Naisia.	Miehiä.	Naisia.	Miehiä.	Naisia.		
6 höyryk., 680 hv.	25	30	32	69	210	435	267	534	Käyt. 3,150 paalia pumpulia, pain. 616,287 kiloa 827,230 m. arv.	
1 höyryk., 20 hv.	—	—	—	—	5	9	5	9	Käyt. 19,151 kiloa ulk. pum- pulilankaa 67,500 m. arv.	
2 höyryk., 38 hv.	—	—	5	—	30	—	35	—	Sahattu 37,241 tukkia.	
—	—	2	2	3	—	26	2	31	4	—
—	—	—	—	—	38	10	38	10	—	—
—	—	—	—	9	75	—	84	—	—	—
—	—	—	—	—	5	—	5	—	—	—
5 höyryk., 580 hv.	—	—	—	—	36	5	36	5	5	Jauhetusta viljasta oli 400,140 kiloa kotim. rukiita ja 211,180 kiloa ohria, loput ulkom.
—	—	1	—	7	—	27	13	35	13	—
—	—	—	1	2	—	2	3	4	4	—
—	—	—	—	1	—	6	1	7	1	—
—	—	—	—	—	—	7	3	7	3	—
—	—	—	—	—	—	6	1	6	1	Käyt. kotim. viljaa 27,625 kiloa, 255 kiloa humaloita 2,200 m. arv.
1 höyryk., 20 hv.	—	—	—	—	15	—	15	—	—	Käyt. 245,575 kiloa kotim. vil- jaa, 330,950 kiloa maissia.
—	—	—	—	—	5	—	5	—	—	Käyt. 122,617 litraa raaka- viinettä 127,465 m. arv.
1 höyryk., 6 hv.	4	2	9	33	10	28	23	63	63	Käyt. tupakkaa 160,000 m. arv.
—	—	—	—	6	2	50	18	56	20	—
—	—	—	—	—	2	2	2	2	2	—
—	—	—	—	—	3	4	3	4	4	—
—	—	2	—	11	—	34	—	47	—	—
—	—	1	—	—	4	—	5	—	—	—
—	—	—	1	—	—	2	15	2	16	—
1 höyryk., 1½ hv.	4	1	6	1	91	9	29	11	11	Käyt. paperia 18,000* m. arv.
—	—	—	—	—	4	4	4	4	4	—
18 höyryk., 1,353½ hv.	42	37	95	113	689	593	826	743	743	—

Ryhmä.	Luokka.	Lukumäärä.	Valmistetun tavaran brutto-arvo Suom. markkoissa.	Valmistetun tavaran paljous ja laji.
V	11	1	Värjäyslaitos	2,450 —
VI	17	2	Nahkaparkittaa	31,630 Muokattu 1,425 vuotaa, 1,960 nahkaa.
„	„	2	Satulasepänverstasta	1,585 —
VIII	21	2	Kirjansitomaverstasta	1,148 —
IX	22	1	Sahalaitos	72,000 850 strtia sahattuja puutavar., joista 50 strtia kimpää.
„	23	2	Nikkarinverstasta	2,050 —
X	27	3	Maalaria	4,760 —
„	„	1	Lasimestari	1,664 —
„	„	1	Nuohoja	615 —
XI	30	5	Leipuria	30,148 —
„	31	3	Oluttehdesta	54,891 208,670 litraa olutta, 1,225 litraa simaa.
„	„	2	Väkiivinatehdasta	17,616 netto. 170,447 litraa tisl. väkijuomia.
XI	„	1	Kivennäisvesitehdas	1,800 12,000 pulloa virvoitusjuomia.
XII	33	3	Räätälinverstasta	25,043 —
„	„	3	Suutarinverstasta	3,046 —
		32		250,446
Kokkolassa.				
IV	9	1	Savenvalajantehdas	1,800 —
V	11	3	Värjäyslaitosta	28,100 —
VI	17	2	Nahkaparkittaa	33,600 Muokattu 1,120 vuotaa, 4,000 nahkaa.
„	„	1	Satulasepänverstas	1,975 —
IX	23	3	Nikkarinverstasta	6,375 —
X	27	2	Maalaria	4,862 —
„	„	2	Lasimestaria	4,715 —
„	„	1	Nuohoja	720 —
XI	30	5	Leipuria	58,316 —
„	„	1	Teurastaja	8,150 —
„	„	1	Makkaratehdas	22,000 —

Käytetyn koneellisen liiketusvoiman määrä.	Työväestö, siihen luettuina mestarit ja konttoori- väestö.								Muistutuksia.		
	Alle 15 vuoden.		15 ja 18 vuoden välillä.		Yli 18 vuotta.		Summa.				
	Miehiä.	Naisia.	Miehiä.	Naisia.	Miehiä.	Naisia.	Miehiä.	Naisia.			
—	—	—	—	—	—	3	1	3	1	Käyt. väriaineita 1,400 m. arv.	
—	—	—	—	—	—	11	—	11	—	Vuodista oli 700 ulk. 11,735 m. arv.	
—	—	—	—	—	—	2	—	2	—	—	
—	—	—	—	—	—	2	—	2	—	—	
1 höyryk., 15 hv.	—	—	—	—	—	25	—	25	—	Sahattu 32,000 tukkia 43,700 m. arv.	
—	—	—	—	—	—	2	—	2	—	—	
—	—	—	—	—	—	5	—	6	—	—	
—	—	—	—	—	—	1	—	1	—	—	
—	—	—	—	—	—	2	—	2	—	—	
—	—	—	—	—	—	8	2	11	3	—	
—	—	—	—	—	—	19	2	19	2	Käyt. 80,182 kiloa kotim. viljaa. 809 kiloa humaloita 4,800 m. arv.	
—	—	—	—	—	—	4	—	4	—	Käyt. 161,897 litraa raaka- viinettä 178,086 m. arv.	
—	—	—	—	—	—	2	—	2	—	—	
—	—	—	—	—	—	7	—	7	—	—	
—	—	—	—	—	—	1	—	1	—	—	
—	—	—	—	—	—	4	—	5	—	—	
1 höyryk., 15 hv.	—	—	—	—	—	5	1	97	5	102	6
—	—	—	—	—	—	—	—	—	—	—	—
—	—	—	—	—	—	1	—	2	—	3	—
—	—	—	—	—	—	1	—	9	2	10	2
—	—	—	—	—	—	4	—	4	—	4	—
—	—	—	—	—	—	—	—	—	—	—	—
—	—	—	—	—	—	1	—	1	1	2	1
—	—	—	—	—	—	3	—	6	—	9	—
—	—	—	—	—	—	1	—	4	—	5	—
—	—	—	—	—	—	—	—	2	—	2	—
—	—	—	—	—	—	—	—	—	—	—	—
—	—	—	—	—	—	1	—	1	—	2	—
—	—	—	—	—	—	1	—	10	3	11	3
—	—	—	—	—	—	1	—	1	—	2	—
—	—	—	—	—	—	—	—	—	—	—	—
—	—	—	—	—	—	2	1	2	1	2	1

Ryhmä.	Luokka.	Lukumäärä.	Valmistetun tavarantoiminnan brutto-arvo Suom. markkoissa.	Valmistetun tavarantoiminnan paljous ja laji.
XI	31	1	24,500	—
"	"	1	38,787	103,123 litraa raakaviinettä.
"	"	1	2,000	8,291 litraa tisl. väkijuomia.
"	"	2	3,700	25,000 pulloa virvoitusjuomia.
"	"	1	55,000	500,000 sikaria, 9,000 kiloa rullatupakkaa, 700 laatikkoa kartoituksia.
XII	33	5	7,468	—
"	"	8	10,675	—
"	34	1	1,700	—
XIII	36	1	8,500	—
		43	322,943	
Jyväskylässä.				
IV	9	1	90	—
V	11	1	23,696	—
VI	17	1	4,946	Muokattu 325 vuotaa, 575 nahkaa.
"	"	2	7,515	—
VIII	21	3	9,081	—
IX	23	6	15,116	—
"	"	1	3,125	—
X	27	4	4,936	—
"	"	4	7,046	—
"	"	1	380	—
"	"	1	1,128	—
XI	30	4	89,340	—
"	"	1	600	—
"	"	2	26,128	—
"	"	1	133,748	464,291 litraa olutta, 2,100 litraa simaa.
"	"	2	10,113	143,875 litraa tisl. väkijuomia.
"	"	1	7,076	47,845 pulloa virvoitusjuomia.
XII	33	9	35,908	—

Käytetyn koneellisen liikutusvoiman määrä.	Työväestö, siihen luettuina mestarit ja konttoori- väestö.								Muistutuksia.
	Alle 15 vuoden.		15 ja 18 vuoden välillä.		Yli 18 vuotta.		Summa.		
	Miehiä.	Naisia.	Miehiä.	Naisia.	Miehiä.	Naisia.	Miehiä.	Naisia.	
—	—	—	—	—	5	2	5	2	Käyt. 660 hl. kotim. viljaa, 425 kil. humaloita 3,500 m. arv.
1 höyryk., 8 hv.	—	—	—	—	10	—	10	—	Käyt. 176,900 kiloa kotim. viljaa.
—	—	—	—	—	1	1	1	1	Käyt. 8,291 litraa raakaviinettä, 16,500 (?) m. arv.
—	—	—	—	—	4	2	4	2	—
—	—	—	3	—	4	8	7	8	Käyt. 7,285 kiloa kotim. tupakkaa, 7,740 m. arv., 20,750 kiloa ulkom. 21,500 m. arv.
—	—	—	4	—	9	1	14	1	—
—	—	—	—	—	13	—	13	—	—
—	—	—	—	—	1	—	1	—	—
—	—	—	2	—	4	2	6	2	—
1 höyryk., 8 hv.	1	—	19	—	93	23	113	23	—
—	—	—	—	—	1	—	1	—	—
—	—	—	—	—	6	—	6	—	Käyt. väriaineita 14,683 m. arv.
—	—	—	—	—	3	—	3	—	Vuodista oli 20 ulk. 350 m. arv.
—	—	1	—	—	4	—	5	—	—
—	—	1	1	1	6	3	8	4	—
—	—	—	1	—	19	—	20	—	—
—	—	—	3	—	1	—	4	—	—
—	—	—	1	—	7	—	8	—	—
—	—	—	1	—	11	—	12	—	—
—	—	—	—	—	1	—	1	—	—
—	—	—	—	—	1	—	2	—	—
—	—	—	—	—	9	5	9	5	—
—	—	—	—	—	1	—	1	—	—
—	—	—	—	—	5	—	5	—	—
—	—	—	—	—	17	3	17	3	Käyt. 2,376 hl. kotim. viljaa, 1,305 kiloa humaloita 9,605 m. arv.
—	—	—	—	—	4	—	4	—	Käyt. 143,865 litraa raakaviinettä 145,000 m. arv.
—	—	—	—	—	Sisält. oluttehdas ilm.			—	—
—	—	3	—	8	—	26	6	37	6

Ryhmiä.	Luokka.	Lukumäärä.	Valmistetun tavaran brutto-arvo Suom. markkoissa.	Valmistetun tavaran paljous ja laji.	
XII	33	1	Lakkitehdas	15,000	450 tus. lakkeja.
"	"	1	Kravattitehdas.	24,800	1,300 kravattia, 800 tus. rosetteja.
"	"	10	Suutarinverstasta.	22,567	—
"	34	1	Tukanleikkuulaitos	415	—
"	35	3	Kylpylaitosta	4,158	—
XIII	36	2	Kirjapainoa	19,405*)	—
"	"	1	Valokuvauslaitos	6,380	—
		64		472,647	
Pietarsaarella.					
IV	9	2	Savenvalajantehdasta	1,063	—
V	11	2	Värjäyslaitosta	7,980	—
VI	17	3	Nahkaparkittaa	38,700	—
"	"	1	Satulasepänerastas	2,900	—
VIII	21	1	Kirjansitomaverstas	1,600	—
IX	22	1	Sahalaitos	144,600	1,486 strtia sahatt. puutavaroita, joista 80 strtia kimpää.
X	27	3	Maalaria	6,682	—
"	"	1	Lasimestari	400	—
XI	29	1	Sikuritehdas	295,684	819,264 kiloa ruostutettua ja jauh. sikuria.
"	30	3	Leipuria	26,275	—
"	31	1	Oluttehdas	24,800	80,000 litraa olutta, 1,200 litraa simaa.
"	32	1	Tupakkatehdas	829,642	10,214,000 papirossia, 3,118,000 sikaria, 65,320 kiloa kartuusi-tupakkaa, 88,470 kiloa nuuskaa, 18,950 kiloa suutupakkaa.
XII	33	2	Räätälinverstasta	15,497	—
"	"	5	Suutarinverstasta.	18,050	—
		27		1,413,873	
Uusikaarlebyyssä.					
V	11	1	Värjäyslaitos	4,000	—
"	14	1	Tulitikkutehdas	12,000	—

Käytetyn koneellisen liikutusvoiman määrä.	Työväestö, siihen luettuina mestarit ja konttoori-väestö.								Muistutuksia.
	Alle 15 vuoden.		15 ja 18 vuoden välillä.		Yli 18 vuotta.		Summa.		
	Miehiä.	Naisia.	Miehiä.	Naisia.	Miehiä.	Naisia.	Miehiä.	Naisia.	
—	—	—	—	1	1	15	1	16	Käyt. ulkom. raakatav. 4,000 m. arv.
—	—	—	—	—	1	25	1	25	—
—	1	—	8	—	20	—	29	—	—
—	—	—	—	—	1	—	1	—	—
1 höyryk., 10 hv.	—	—	1	—	1	9	2	9	—
—	2	—	8	—	25	1	35	1	Käyt. paperia 30,566 m. arv.
—	—	—	—	—	1	2	1	2	—
1 höyryk., 10 hv.	8	—	33	2	172	69	213	71	—
—	—	—	—	—	2	—	2	—	—
—	—	—	—	—	4	—	4	—	—
—	—	—	—	—	6	—	6	—	—
—	—	—	—	—	1	—	1	—	—
—	—	—	—	—	1	1	1	1	—
2 höyryk., 42 hv.	6	—	3	—	28	1	37	1	Sahattu 56,413 tukkia.
—	—	—	2	—	9	—	11	—	—
—	—	—	—	—	1	—	1	—	—
1 höyryk., 14 hv.	—	—	—	—	5	12	5	12	Käyt. 999,478 kiloa sikurijuuria 162,396 m. arv.
—	1	—	2	—	4	4	7	4	—
—	—	—	—	—	5	2	5	2	Käyt. 22,695 kiloa kotim. viljaa, 255 kiloa humaloita 1,500 m. arv.
1 höyryk., 20 hv.	15	9	12	24	34	103	61	136	Käyt. 181,334 kiloa tupakkaa 366,431 m. arv.
—	—	—	3	—	5	—	8	—	—
—	—	—	3	—	11	—	14	—	—
4 höyryk., 76 hv.	22	9	25	24	116	123	163	156	—
—	—	—	—	—	1	—	1	—	Käyt. väriaineita 2,000 m. arv.
—	—	—	3	3	4	8	7	11	Käyt. ulkom. raakatav. 2,800 m. arv.

Ryhmä	Luokka	Lukumäärä		Valmistetun tavarann brutto-arvo Suom. markkoissa.	Valmistetun tavarann paljous ja laji.
XI	28	57	Jauhomyllyä	—	Jauh. 122,820 hl. viljaa.
"	"	30	Meijeriä	610,683	274,704 kiloa voita.
"	31	3	Oluttehdasta	77,869	245,430 litraa olutta.
"	"	2	Viinapolttimoa	76,277	198,769 litraa paloviinaa.
"	32	1	Tupakkatehdas	5,699	228,000 sikaria.
		132		1,304,309	
Ilmajoen kihlak.					
V	11	11	Värjäyslaitosta	21,033	—
"	12	1	Kuivatuslaitos	2,172	34 hl. tervaa, 1,570 litraa tärpähtiä, 588 litraa pikiöljyä, 75 hl. puuhappoa, 575 hl. hiiliä.
VI	17	16	Nahkaparkittaa	108,282	Muokattu 6,612 vuotaa, 8,817 nahkaa.
VII	18	2	Vanutuslaitosta	500	Vanutettu 6,475 metriä kudoksia.
IX	22	25	Sahalaitosta	278,788	3,416 strtia sahattuja puutavaroita.
XI	28	66	Jauhomyllyä	—	Jauhettu 122,175 hl. viljaa.
"	30	22	Meijeriä	417,917	174,340 kiloa voita, 2,919 kiloa juustoa.
"	31	2	Oluttehdasta	32,000	130,400 litraa olutta.
		145		860,692	
Korsholman kihlak.					
IV	10	1	Lasitehdas	210,000	6,000 laatikk. ikkunalasiasia, 250,000 pulloa.
V	11	8	Värjäyslaitosta	14,895	—

Käytetyn koneellisen liiketusvoiman määrä.	Työväestö, siihen luettuina mestarit ja konttoori- väestö.								Muistutuksia.
	Alle 15 vuoden.		15 ja 18 vuoden välillä.		Yli 18 vuotta.		Summa.		
	Miehiä	Naisia	Miehiä	Naisia	Miehiä	Naisia	Miehiä	Naisia	
1 höyryk., 8 hv., 2 yht. mootorit höyrysahtojen kanssa.	—	—	—	—	81	—	81	—	3 höyrymyllyä, 54 vesimyllyä.
19 höyryk., 58½ hv., 2 yht. mootorit höyrysahtojen kanssa, 1 yht. mootori höyrymyllyn kanssa.	2	1	7	3	47	52	56	56	—
—	—	—	—	—	21	3	21	3	Käyt. 2,157 hl. kotim. viljaa, humaloita 5,900 m. arv.
2 höyryk., 24 hv.	1	—	—	—	41	1	42	1	Käyt. 345,220 kiloa kotim. viljaa.
—	—	—	—	1	1	1	1	2	Käyt. 1,766 kiloa tupakkaa 3,165 m. arv.
26 höyryk., 136½ hv.	3	6	15	14	360	78	378	98	
—	—	—	—	—	—	—	—	—	
—	—	—	1	—	15	2	16	2	—
—	—	—	1	—	9	—	10	—	Käyt. 232 k. metriä petäjäkantoja 123 m. arv., 100 k. metr. viskuupuita 108 m. arv., polttopuita 80 m. arv.
—	—	—	—	—	35	—	35	—	Vuodista oli 850 ulkom. 15,344 m. arv.
—	—	—	—	—	2	—	2	—	—
14 höyryk., 114 hv., 11 vesisaha.	3	—	7	1	137	1	147	2	Sahattu 175,302 tukkia.
4 myllyllä yht. mootorit höyrysahtojen kanssa.	1	—	1	—	79	—	81	—	4 höyrymyllyä, 62 vesimyllyä.
17 höyryk., 52 hv., 1 meijerillä yht. mot. höyrysahtojen kanssa.	—	—	2	1	27	53	29	54	—
—	—	—	—	—	11	2	11	2	Käyt. 1,000 hl. kotim. viljaa, humaloita 2,895 m. arv.
31 höyryk., 166 hv.	4	—	12	2	315	58	331	60	
—	—	—	—	—	—	—	—	—	
1 höyryk., 6 hv.	—	—	—	—	25	—	25	—	Käyt. ulkom. raakat. 20,000 m. arv.
—	—	—	—	—	11	2	11	2	Käyt. väriaineita 8,295 m. arv.

Ryhmä.	Luokka.	Lukumäärä.	Valmistetun tavarann brutto-arvo Suom. markkoissa.	Valmistetun tavarann paljous ja laji.
VI	17	14	104,255	Muokattu 6,887 vuotaa, 8,572 nahkaa.
IX	22	8	26,102	340 strtia sahattuja puutavaroita.
"	23	1	24,500	10,000 dritteliä, sek. tynnyrintekijän töitä.
XI	28	40	—	Jauhettu 110,207 hl. viljaa.
"	30	3	48,700	22,113 kiloa voita.
XI	13	4	202,855	871,430 litraa olutta.
"	"	2	34,940	93,423 litraa paloviinaa.
		82	736,247	
Pietarsaaren kihlak.				
V	11	6	23,526	—
"	14	1	30,000	4,000 laatikkoa tulitikkuja.
"	16	2	16,597	107,000 kiloa luujauhoja.
VI	17	23	173,798	Muokattu 7,691 vuotaa, 19,295 nahkaa.
VII	18	1	580	—
IX	22	23	111,947	1,364 strtia sahatt. puutavaroita.
"	23	1	2,335	23,350 sikarilaatikkoa.
XI	28	31	—	Jauhettu 70,220 hl. viljaa.
"	30	23	247,884	106,665 kiloa voita.
"	32	1	2,660	1,087 kiloa rullatupakkaa.
		112	609,327	
Kuortaneen kihlak.				
V	11	2	3,022	—
VI	17	15	107,094	Muokattu 6,145 vuotaa, 8,256 nahkaa.

Käytetyn koneellisen liikutusvoiman määrä.	Työväestö, siihen luettuina mestarit ja konttoori- väestö.								Muistutuksia.	
	Alle 15 vuoden.		15 ja 18 vuoden välillä.		Yli 18 vuotta.		Summa.			
	Miehiä.	Naisia.	Miehiä.	Naisia.	Miehiä.	Naisia.	Miehiä.	Naisia.		
—	—	—	—	—	—	6	—	6	—	Käyt. 4,020 hl. tervaa 51,200 m. arv., 116 ast. kotim. ja 564 ast. ulk. hartsia.
—	—	—	1	—	—	27	—	28	—	Vuodista oli 1,887 ulkom. 24,242 m. arv.
4 höyryk., 34 hv., 4 vesisahaa.	—	—	4	—	—	30	—	34	—	Sahattu 13,789 tukkia.
—	—	—	—	—	—	7	—	7	—	Käyt. ulkom. raakat. 15,150 m. arv.
2 myll. yht. mootorit höyryrah. kanssa.	—	—	—	—	—	49	—	49	—	2 höyrymyllyä, 38 vesimyllyä.
3 höyryk., 9 hv.	—	—	—	—	—	3	10	3	10	—
1 höyryk., 4 hv.	—	—	4	—	—	36	7	40	7	Käyt. 326,950 kiloa kotim. viljaa, 25,500 kiloa ulk. smaa, humaloita 13,825 m. arv.
—	—	—	—	—	—	29	—	29	—	Käyt. 157,438 hl. kotim. viljaa.
9 höyryk., 53 hv.	—	—	9	—	—	223	19	232	19	
1 höyryk., 6 hv.	—	—	—	—	—	11	1	11	1	Käyt. väriaineita 6,720 m. arv.
—	—	—	2	4	—	8	9	10	13	Käyt. ulkom. raakatav. 13,000 m. arv.
—	—	—	—	—	—	3	—	3	—	—
—	—	—	—	—	—	38	—	38	—	Vuodista oli 3,181 ulk. 47,713 m. arv.
—	—	—	—	—	—	2	—	2	—	—
1 höyryk., 16 hv., 22 vesisahaa.	—	—	8	1	—	120	2	128	3	Sahattu 59,684 tukkia.
—	—	—	—	—	—	—	4	—	4	—
—	—	—	3	—	—	49	—	52	—	31 vesimyllyä.
14 höyryk., 53 hv.	—	—	3	2	—	18	30	21	32	—
—	—	—	—	—	—	2	—	2	—	Käyt. 18 mattoa tupakkaa 1,500 m. arv.
16 höyryk., 75 hv.	—	—	16	7	—	251	46	267	53	
—	—	—	—	—	—	2	—	2	—	Käyt. väriaineita 1,283 m. arv.
—	—	—	—	—	—	28	—	28	—	Vuodista oli 1,640 ulk. 20,140 m. arv.

Ryhmä.	Luokka.	Lukumäärä.	Valmistetun tavaran brutto-arvo Suom. markkoissa.	Valmistetun tavaran paljous ja laji.
VII	18	1	216,000	38,000 kiloa villalankaa.
VIII	21	1	512,500	769,268 kiloa puuvanua, 1,363,887 kiloa käärepaperia, 4,040 kiloa painopaperia.
IX	22	7	9,000	120 strtia sahattuja puutavaroita.
XI	28	39	—	Jauhettu 76,725 hl. viljaa.
„	30	5	98,629	48,830 kiloa voita.
„	31	1	18,010	60,000 litraa olutta.
		72	964,255	
Laukkaan kihlak.				
V	11	2	5,185	—
„	12	1	1,531	63 hl. tervaa, 1,112 litraa tärpähtiä, 392 litraa pikiöljyä, 654 hl. hiiliä.
VI	17	1	120,000	34,000 kiloa nahkaa.
„	„	16	89,915	Muokattu 4,310 vuotaa, 16,210 nahkaa.
VIII	21	1	70,000	34,000 kiloa sikarettipaperia.
IX	22	6	686,500	7,650 strtia sah. puutavaroita, joista 500 strtia koivusquarresta ja kimpää.
„	23	1	3,120	22,100 kiloa puuvillaa
XI	28	60	—	Jauhettu 111,905 hl. viljaa.
„	30	2	9,082	4,110 kiloa voita.
XII	33	1	9,000	6,000 par. hansikkoita, 500 kaidetta.
		91	994,333	

Käytetyn koneellisen liiketusvoiman määrä.	Työväestö, siihen luettuina mestarit ja konttoori- väestö.								Muistutuksia.
	Alle 15 vuoden.		15 ja 18 vuoden välillä.		Yli 18 vuotta.		Summa.		
	Miehiä.	Naisia.	Miehiä.	Naisia.	Miehiä.	Naisia.	Miehiä.	Naisia.	
Vesivoima.	—	—	—	—	15	22	15	22	Ilm. koskevat v. 1890, koska sellaisia ei ole annettu v. 1891.
5 höyryk., 145 hv., vesivoima, 410 hv.	2	—	8	15	116	29	126	44	Käyt. ulk. raakatav. 46,650 m. arv.
7 vesisahaa.	2	—	—	—	33	—	35	—	Sahattu 13,001 tukkia. Kolm. sahasta puuttuvat ilm.
1 höyryk., 6 hv.	—	—	1	—	45	—	46	—	1 höyrymylly, 38 vesimyllyä.
4 höyryk., 14 hv.	—	—	—	—	16	12	16	12	—
—	—	—	—	—	8	1	8	1	Käyt. 24,000 kiloa kotim. viljaa, 300 kiloa humaloita 2,200 m. arv. Ilm. koskevat v. 1890, koska sellaisia ei ole annettu v. 1891.
10 höyryk., 165 hv.	4	—	9	15	263	64	276	79	
—	—	—	—	—	3	—	3	—	Käyt. väriaineita 2,655 m. arv.
—	—	—	—	—	2	—	2	—	Käyt. 254 k. metriä tervapuita. 450 m. arv., 30 sylt. puita 45 m. arv.
1 höyryk., 16 hv.	—	—	—	—	33	—	33	—	Käyt. 3,000 kotim. vuotaa, 500 nahkaa, 4,200 ulk. vuotaa 130,200 m. arv.
—	—	—	1	—	37	1	38	1	Vuodista oli 350 ulkom. 5,000 m. arv.
1 höyryk., 10 hv.	—	—	2	—	27	22	29	22	Käyt. ulkom. raakat. 25,000 m. arv.
5 höyryk., 121 hv., 1 vesisaha.	—	—	—	—	258	35	258	35	Sahattu 367,398 tukkia.
—	—	—	—	—	3	—	3	—	Käyt. 424 k.m. haapaaaineita.
—	—	1	—	1	79	—	81	—	60 vesimyllyä.
—	—	—	—	—	1	3	1	3	—
—	—	—	—	—	2	—	2	—	—
7 höyryk., 147 hv.	1	—	4	—	445	61	450	61	

Ryhmä.	Luokka.	Lukumääriä.		Valmistetun tavaran brutto-arvo Suom. markkoissa.	Valmistetun tavaran paljous ja laji.
Oulun lääni.					
Oulussa.					
IV	8	1	Kivenhakkuverstas . . .	1,000	—
"	9	2	Savenvalajantehdasta . . .	2,450	—
V	11	2	Värjäyslaitosta	7,700	—
"	13	2	Pikitehdasta	26,000	2,000 hl. pikiä, 30 ast. pikiöljyä.
VI	17	1	Nahkatehdas	2,821,800	Anturanahkoja, voilokkia ja liimaa.
"	"	1	Nahkaparkitta	42,696	Muokattu 1,505 vuotaa, 1,209 nahkaa.
"	"	1	Hihnatehdas	607,500	Mänttinahkaa, siloja y. m.
"	"	3	Satulasepänerverstasta . . .	20,950	—
VIII	21	4	Kirjansitomaverstasta . . .	7,032	—
IX	22	3	Sahalaitosta	639,840	5,392 strtia sahatt. puutavaroita.
"	23	1	Höyrynikkarinverstas . . .	40,500	—
"	"	8	Nikkarinverstasta	22,402	—
"	26	1	Vaunutehdas	1,516	—
X	27	10	Maalaria ja tapetinpanijaa	45,305	—
"	"	2	Nuohojaa	3,000	—
XI	28	2	Jauhomyllyä	776,210	Jauhettu 11,041 hl. kotim. ja 35,409 hl. ulk. viljaa.
"	30	8	Leipuria	113,741	—
"	"	2	Sokerileipomalaitosta . . .	3,912	—
"	"	4	Teurastajaa	26,860	—
"	"	1	Makkaratehdas	15,100	—
"	"	1	Konservitehdas	12,375	—
"	31	4	Oluttedasta	165,304	443,893 litraa olutta, sahtia.
"	"	1	Viinapolttimo	30,000	62,900 litraa paloviinaa netto.
"	"	3	Väkiivinatehdasta	18,000	126,292 litraa tisl. väkijuomia.
"	"	2	Kivennäisvesitehdasta . . .	16,000	85,000 pulloa (à 1/3 litraa) virvoitusjuomia ja kivennäisvesiä.
XII	35	10	Räätälinverstasta	73,489	—
"	"	15	Suutarinverstasta	85,105	—
"	"	1	Turkkurinverstas	2,500	—

Käytetyn koneellisen liiketusvoiman määrä.	Työväestö, siihen luettuina mestarit ja konttoori- väestö.								Muistutuksia.
	Alle 15 vuoden.		15 ja 18 vuoden välillä.		Yli 18 vuotta.		Summa.		
	Miehiä	Naisia	Miehiä	Naisia	Miehiä	Naisia	Miehiä	Naisia	
—	—	—	1	—	2	—	3	—	—
—	—	—	—	—	4	—	4	—	—
—	—	—	1	—	4	—	5	—	—
—	—	—	—	—	6	—	6	—	—
7 höyryk., 99 hv., vesivoima.	—	—	—	—	235	18	235	18	Muok. 2,294 kotim. ja 68,613 ulkom. vuotaa.
—	—	—	—	—	6	—	6	—	Vuodista oli 1,020 ulk. 34,416 m. arv.
Yht. mootori nahka- tehtaan kanssa.	—	—	18	2	198	17	216	19	Käyt. 1,012 kotim. ja 12,126 ulk. vuotaa.
—	—	—	4	—	4	—	8	—	—
—	—	—	1	1	7	2	8	3	—
2 höyryk., 90 hv., 1 vesisaha.	—	—	13	2	109	30	122	32	Sahattu 129,128 tukkia 497,500 m. arv.
1 höyryk., 6 hv.	—	—	1	—	17	—	18	—	—
—	—	—	4	—	32	—	36	—	—
—	—	—	—	—	3	—	3	—	—
—	—	—	8	—	29	—	37	—	—
—	—	—	2	—	4	—	6	—	—
2 höyryk., 65 hv.	—	—	1	—	22	3	23	3	—
—	—	—	3	1	11	9	14	10	—
—	—	—	—	—	5	—	5	—	—
—	—	—	—	—	4	3	4	3	—
—	—	—	—	—	2	—	2	—	—
—	—	—	—	—	1	5	1	5	—
1 höyryk., 3 hv.	—	—	—	—	24	11	24	11	Käyt. 2,000 kiloa kotim. viljaa, 1,480 kiloa ulk. viljaa, humaloita 12,500 m. arv.
Yht. mootori höyry- myllyn kanssa.	—	—	—	—	16	1	16	1	Käyt. 1,670 hl. kotim. viljaa.
—	—	—	—	—	5	—	5	—	Käyt. 126,300 litraa raakaviinettä 130,000 m. arv.
—	—	—	—	—	4	2	4	2	—
—	—	—	6	—	30	10	36	10	—
—	—	—	13	1	30	3	45	4	—
—	—	—	—	—	2	—	2	—	—

Ryhmä	Luokka	Lukumäärä		Valmistetun tavarann brutto-arvo Suom. markkoissa.	Valmistetun tavarann paljous ja laji.
XI	34	1	Tukanleikkuulaitos	3,800	—
XIII	36	4	Kirjapainoa	63,000	—
"	"	1	Valokuvauslaitos	2,212	—
		102		5,697,299	
Raahessa.					
V	11	2	Värjäyslaitosta	3,440	—
VI	17	2	Nahkaparkittaa	18,600	Muok. 750 vuotaa, 1,300 nahkaa.
"	"	1	Satulasepänerverstas	1,200	—
VIII	27	3	Maalaria	4,943	—
XI	28	1	Jauhomylly	860,484	3,105,000 kil. ruis- ja ohrajauhoja, 228,175 kiloa rehujauhoja, 83,900 kiloa vehnäjäuhoja, 122,700 kil. ohraryynejä, 441,700 kiloa riisi-ryynejä, 8,900 kiloa mannaryynejä, 20,200 kiloa maitaita.
"	30	3	Leipuria	9,712	—
"	31	1	Oluttehdas	18,000	—
XII	33	1	Räätälinverstas	11,100	—
"	"	3	Suutarinverstasta	8,863	—
		17		936,342	
Torniossa.					
V	11	3	Värjäyslaitosta	12,260	—
VI	17	4	Nahkaparkittaa	96,470	Muokattu 5,500 vuotaa, 6,000 nahkaa.
"	"	2	Satulasepänerverstasta	5,500	—
VIII	21	1	Kirjansitomaverstas	300	—
IX	23	3	Nikkarinverstasta	8,220	—
"	"	1	Sorvarinverstasta	500	—
X	27	1	Maalari	4,150	—
XI	30	4	Leipuria	19,880	—
"	31	1	Oluttehdas	37,125	81,658 litraa olutta, 1,046 litraa portteria.

Käytetyn koneellisen liikutusvoiman määrä.	Työväestö, siihen luettuina mestarit ja konttoori- väestö.								Muistutuksia.
	Alle 15 vuoden.		15 ja 18 vuoden välillä.		Yli 18 vuotta.		Summa.		
	Miehiä.	Naisia.	Miehiä.	Naisia.	Miehiä.	Naisia.	Miehiä.	Naisia.	
—	—	—	1	—	3	—	4	—	—
—	3	—	11	—	19	3	33	3	Käyt. paperia 18,300 m. arv.
—	—	—	—	—	1	2	1	2	—
13 höyryk., 263 hv.	3	—	90	7	839	119	932	216	—
—	—	—	—	—	2	—	2	—	Käyt. väriaineita 1,925 m. arv.
—	—	—	—	—	4	1	4	1	Vuodista oli 150 ulkom.
—	—	—	—	—	1	—	1	—	—
—	—	—	3	—	4	—	7	—	—
2 höyryk., 76 hv.	—	—	—	—	18	13	18	13	Jauhetusta viljasta oli 44,321 kiloa kotim., loppu ulkom. viljaa.
—	—	—	—	—	—	5	—	5	—
—	—	—	—	—	6	1	6	1	Käyt. 20,000 kiloa kotim. viljaa, 260 kiloa humaloita, 1,500 m. arv.
—	—	—	1	—	3	2	4	2	—
—	1	—	1	—	8	—	10	—	—
2 höyryk., 76 hv.	2	—	5	—	46	22	52	22	—
—	—	—	—	—	6	—	6	—	Käyt. väriaineita 3,260 m. arv.
—	—	—	—	—	18	1	18	1	Vuodista oli 4,400 ulk. 55,500 m. arv.
—	—	—	1	—	4	—	5	—	—
—	—	—	—	—	1	—	1	—	—
—	—	—	1	—	9	—	10	—	—
—	—	—	—	—	1	—	1	—	—
—	—	—	—	—	3	—	3	—	—
—	—	—	—	—	1	7	1	7	—
1 höyryk., 3 hv.	—	—	1	—	6	1	7	1	Käyt. 2,740 kiloa kotim. viljaa, 21,927 kiloa ulk. s:aa, 116 kil. humaloita 1,237 m. arv.

Ryhmä	Luokka	Lukumäärä		Valmistetun tavarann brutto-arvo Suom. markkoissa.	Valmistetun tavarann paljous ja laji.
XII	33	3	Räätälinverstasta	4,750	—
"	"	1	Turkkurinverstas	1,900	—
"	"	4	Suutarinverstasta	5,394	—
		28		196,449	
Kajaanissa.					
V	11	2	Värjäyslaitosta	3,600	—
VI	17	2	Nahkaparkittaa	23,105	Muokattu 1,260 vuotaa, 1,450 nahkaa.
"	"	2	Satulasepänerverstasta	6,000	—
"	"	1	Turkkurintehdas	55,000	Turkiksia ja kalanpyydyksiä.
VIII	21	1	Kirjansitomaverstas	1,010	—
IX	22	1	Sahalaitos	124,800	940 strtia sah. puutavaroita.
"	23	4	Nikkarinverstasta	2,222	—
X	27	1	Maalari	2,174	—
XI	30	1	Leipuri	8,000	—
XII	33	2	Räätälinverstasta	7,770	—
"	"	1	Hattutehdas	1,108	—
"	"	4	Suutarinverstasta	8,614	—
		22		243,403	
Kemissä.					
V	11	1	Värjäyslaitos	1,065	—
VI	17	2	Nahkaparkittaa	62,695	Muokattu 1,775 vuotaa, 4,940 nahkaa.
X	27	1	Maalari	800	—
XI	30	1	Leipuri	4,520	—
XII	33	1	Suutarinverstas	2,080	—
		6		71,110	
Saloisten kihlak.					
IV	9	1	Tiilitehdas	20,000	—
V	11	2	Värjäyslaitosta	9,100	—
VI	17	6	Nahkaparkittaa	118,015	Muokattu 3,204 vuotaa, 5,757 nahkaa.

Käytetyn koneellisen liikutusvoiman määrä.	Työväestö, siihen luettuina mestarit ja konttoori- väestö.								Muistutuksia.
	Alle 15 vuoden.		15 ja 18 vuoden välillä.		Yli 18 vuotta.		Summa.		
	Miehiä.	Naisia.	Miehiä.	Naisia.	Miehiä.	Naisia.	Miehiä.	Naisia.	
—	—	—	1	—	4	7	5	7	—
—	—	—	—	—	1	—	1	—	—
—	—	—	1	—	5	—	6	—	—
1 höyryk., 3 hv.	—	—	5	—	59	16	64	16	
Vesivoima.	—	—	1	—	2	—	3	—	Toinen värjäyslaitos yhteydessä vanutuslait. kanssa.
—	—	—	1	—	5	—	6	—	Vuodista oli 700 ulk. 12,600 m. arv.
1 höyryk., 4 hv.	1	1	—	—	4	6	11	7	Käyt. lammasnahkoja 20,000 m. arv.
—	—	—	—	—	1	—	1	—	—
1 vesisaha.	2	—	6	—	38	4	46	4	Sahattu 26,000 tukkia 81,900 m. arv.
—	—	—	1	—	5	—	6	—	—
—	—	—	2	—	1	—	3	—	—
—	—	—	—	—	2	2	2	2	—
—	—	—	1	—	2	—	3	—	—
—	—	—	—	—	1	2	1	2	—
—	—	—	5	—	6	—	11	—	—
1 höyryk., 4 hv.	4	1	17	—	77	14	98	15	
—	—	—	—	—	2	—	2	—	Käyt. väriaineita 450 m. arv.
—	—	—	—	—	8	—	8	—	—
—	—	—	1	1	1	—	2	1	—
—	—	—	—	—	1	—	1	—	—
—	—	—	—	—	2	—	2	—	—
—	—	—	1	1	14	—	15	1	—
—	1	—	—	—	11	3	12	3	—
—	—	—	—	—	5	—	5	—	—
—	—	—	—	—	15	—	15	—	Vuodista oli 1,265 ulk. 30,435 m. arv.

Ryhmä.	Luokka.	Lukumäärä.		Valmistetun tavarantoiminnan brutto-arvo Suom. markkoissa.	Valmistetun tavarantoiminnan määrä ja laji.
VII	18	1	Vanutuslaitos	480	—
IX	22	16	Sahalaitosta	506,423	4,663 strtia sahatt. puutavaroita, joista 370 strtia kimpia.
XI	28	24	Jauhomyllyä	—	Jauhettu 65,060 hl. viljaa.
„	30	22	Meijeriä	216,685	93,560 kiloa voita.
		72		870,703	
			Haapajärven kihlak.		
VI	17	5	Nahkaparkittaa	43,785	Muokattu 1,756 vuotaa, 3,599 nahkaa.
IX	22	3	Sahalaitosta	1,550	—
XI	28	16	Jauhomyllyä	—	Jauhettu 37,281 hl. viljaa.
„	30	19	Meijeriä	153,602	65,840 kiloa voita.
		43		198,937	
			Oulun kihlak.		
V	11	1	Värjäyslaitos	760	—
„	13	1	Teknokeemillinen tehdas.	28,100	350 hl. pikiä, 2,115 litraa puuvillanettä, 25,809 litraa tärpähtiä, 12,240 kiloa etikkahap. kalkkia.
VI	17	2	Nahkaparkittaa	8,700	Muok. 475 vuotaa, 1,100 nahkaa.
IX	22	4	Sahalaitosta	468,695	5,823 strtia sahattuja puutavaroita.
XI	28	6	Jauhomyllyä	—	Jauhettu 27,700 hl. viljaa.
„	31	1	Viinapolttimo	34,398	61,426 litraa paloviinaa.
		15		540,653	
			Kemin kihlak.		
VI	17	3	Nahkaparkittaa	61,615	Muokattu 1,900 vuotaa, 6,220 nahkaa.
IX	22	9	Sahalaitosta	2,190,200	19,864 strtia sahattuja puutavaroita, joista 320 strtia kimpia.
XI	28	6	Jauhomyllyä	—	Jauhettu 11,900 hl. viljaa.
		18		2,251,815	

Käytetyn koneellisen liiketusvoiman määrä.	Työväestö, siihen luettuina mestarit ja konttoori- väestö.								Muistutuksia.	
	Alle 15 vuoden.		15 ja 18 vuoden välillä.		Yli 18 vuotta.		Summa.			
	Miehiä.	Naisia.	Miehiä.	Naisia.	Miehiä.	Naisia.	Miehiä.	Naisia.		
—	—	—	—	—	—	1	—	1	—	—
1 höyryk., 40 hv., 15 vesisahaa.	—	—	10	—	181	17	191	17	—	Sah. 199,735 tukkia 269,142 m. arv.
Yht. mootori höyrymeijerin kanssa.	—	—	1	—	27	—	28	—	—	1 höyrymylly, 23 vesimyllyä.
4 höyryk., 15 hv.	—	—	—	—	21	29	21	29	—	—
5 höyryk., 55 hv.	1	—	11	—	261	49	273	49	—	—
—	—	—	—	—	—	9	—	9	—	Vuodista oli 873 ulk. 16,758 m. arv.
3 vesisahaa.	—	—	—	—	4	—	4	—	—	—
2 höyryk., 13 hv.	—	—	1	—	20	—	21	—	—	2 höyrymyllyä, 14 vesimyllyä.
5 höyryk., 29 hv., yhd. yht. mootori höyrysahan kanssa.	—	—	—	7	19	29	19	36	—	—
7 höyryk., 42 hv.	—	—	1	7	52	29	53	36	—	—
—	—	—	—	—	—	1	—	1	—	—
—	—	—	1	—	10	—	11	—	—	Käyt. 565 hl. tervaa, 2,260 hl. puuhappoa, 38,475 litraa tervaoöljyä.
—	—	—	1	—	3	—	4	—	—	Vuodista oli 50 ulk. 790 m. arv.
3 höyryk., 75 hv., 1 vesisaha.	3	—	13	—	167	22	183	22	—	Sah. 169,599 tukkia, 405,695 m. arv.
2 höyryk., 18 hv.	—	—	—	—	12	1	12	1	—	2 höyrymyllyä, 4 vesimyllyä.
1 höyryk., 20 hv.	—	—	—	—	12	—	12	—	—	Käyt. 26,317 kiloa kotim. viljaa, 71,162 kiloa ulk. viljaa.
6 höyryk., 113 hv.	3	—	15	—	205	23	223	23	—	—
—	—	—	1	—	6	—	7	—	—	Vuodista oli 115 ulk. 3,750 nahkaa.
6 höyryk., 245 hv., 3 vesisahaa.	12	1	62	25	462	66	536	92	—	Sah. 435,724 tukkia, 1,103,000 m. arv.
1 höyryk., 8 hv.	—	—	2	—	8	—	10	—	—	1 höyrymylly, 5 vesimyllyä.
7 höyryk., 253 hv.	12	1	65	25	476	66	553	92	—	—

Ryhmä.	Luokka.	Lukumäärä.		Valmistetun tavarantoiminnan brutto-arvo Suom. markkoissa.	Valmistetun tavarantoiminnan paljous ja laji.
Kajaanin kihlak.					
V	12	2	Kuivatislauslaitosta . . .	7,672	360 hl. tervaa, 8,900 litraa tärpättiä, 276 hl. puuhappoa, 1,910 hl. hiiliä.
VI	17	5	Nahkaparkittaa	12,470	Muokattu 800 vuotaa, 1,605 nahkaa, 400 lammasnahkaa turkuksiin.
XI	28	3	Jauhomyllyä	—	Jauhettu 5,047 hl. viljaa.
		10		20,142	
Lapin kihlakunnassa.					
VI	1	1	Nahkaparkittaa	3,137	Muokattu 150 vuotaa, 580 nahkaa.

Käytetyn koneellisen liikutusvoiman määrä.	Työväestö, siihen luettuina mestarit ja konttoiväestö.								Muistutuksia.	
	Alle 15 vuoden.		15 ja 18 vuoden välillä.		Yli 18 vuotta.		Summa.			
	Miehiä.	Naisia.	Miehiä.	Naisia.	Miehiä.	Naisia.	Miehiä.	Naisia.		
—	—	—	—	—	—	32	—	32	—	Käyt. 1,085 k. metriä tervaspuita 3,800 m. arv.
—	—	—	1	—	—	12	—	13	—	Vuodista oli 116 ulkom.
—	—	—	—	—	—	3	—	3	—	1 vesimylly.
—	—	—	1	—	—	47	—	48	—	
—	—	—	—	—	—	1	—	1	—	—

VII. Osoitus vuoden 1890 kuluessa perustetuista teollisuuslaitoksista, ilmoittaen niiden työväenluvun ja valm. tav. arvon v. 1891.

Teollisuuslaitoksen laatu.	Uudenmaan lääni.			Turun ja Porin lääni.			Hämeen lääni.			Wiipurin lääni.			Mikkelin lääni.			Waasan lääni.			Oulun lääni.			Yhteensä.			
	Laitosten luku.	Työntek. luku.	Valm. tav. arv. Smkoissa.	Laitosten luku.	Työntek. luku.	Valm. tav. arv. Smkoissa.	Laitosten luku.	Työntek. luku.	Valm. tav. arv. Smkoissa.	Laitosten luku.	Työntek. luku.	Valm. tav. arv. Smkoissa.	Laitosten luku.	Työntek. luku.	Valm. tav. arv. Smkoissa.	Laitosten luku.	Työntek. luku.	Valm. tav. arv. Smkoissa.	Laitosten luku.	Työntek. luku.	Valm. tav. arv. Smkoissa.	Laitosten luku.	Työntek. luku.	Valm. tav. arv. Smkoissa.	
Sementtivalimo . .	1	16	49,000	—	—	—	—	—	—	—	—	—	—	—	—	—	—	—	—	—	—	—	—	—	—
Lasitehdas . . .	—	—	—	—	—	—	1	32	39,745	—	—	—	—	—	—	—	—	—	—	—	—	—	—	—	—
Saipputehdas . .	1	13	100,000	—	—	—	—	—	—	—	—	—	—	—	—	—	—	—	—	—	—	—	—	—	—
Teknokeemillinen tehdas	—	—	—	—	—	—	—	—	—	—	—	—	—	—	—	—	—	—	—	1	11	28,100	1	11	28,100
Tulitikkutehdas . .	1	7	4,900	—	—	—	—	—	—	—	—	—	—	—	—	—	—	—	—	—	—	—	—	—	—
Turvepekkutehdas .	—	—	—	—	—	—	1	418	11,544	—	—	—	—	—	—	—	—	—	—	—	—	—	—	—	—
Villatavaratehdas .	—	—	—	—	—	—	—	—	—	—	—	—	—	—	—	1	18	65,750	—	—	—	—	—	—	—
Sahalaitosta . . .	1	32	106,000	4	39	111,881	9	202	602,100	5	45	112,500	2	115	272,700	7	42	48,056	1	4	6,000	29	479	1,259,237	
Höyrynikkarinverstas	—	—	—	—	—	—	—	—	—	1	66	69,423	1	12	9,972	—	—	—	—	—	—	—	—	—	—
Potaatijauhotehdas	—	—	—	—	—	—	1	7	7,569	—	—	—	—	—	—	—	—	—	—	—	—	—	—	—	—
Tupakkatehdas . .	—	—	—	—	—	—	—	—	—	1	16	74,720	—	—	—	—	—	—	—	—	—	—	—	—	—
Kirjapainoja . . .	—	—	—	—	—	—	—	—	—	1	7	6,583	—	—	—	—	—	—	—	—	—	—	—	—	—
Yhteensä	4	68	259,900	4	39	111,881	12	659	660,958	8	134	263,226	3	127	282,672	8	60	113,806	3	26	46,100	42	1,113	1,738,543	

VIII. Luettelo

vuoden 1891 kuluessa perustetuista teollisuuslaitoksista, joista asianomaisen kuvernöörin kautta ilmoituksia on annettu Teollisuushallitukselle.

Lääni.	Kaupunki tahi kihlakunta.	Pitäjä ja kylä.	Laitoksen laatu.	Omistajan tai liikkeen nimi.
Uudenmaan.	Helsingin kihl.	Porvoo, Andersböle.	Tiilitehdas.	N. Sainio.
	" "	Helsinginp., Gumtächti.	Nahkatehdas.	A. B. Lindgrén.
	" "	Porvoo, Vekkjärvi.	Sahalaitos.	J. Osberg.
	" "	Tuusula, Ruskela.	"	E. af Forselles.
	" "	Askola, Jordansböle.	"	Useita osakkaita.
	" "	" Hofvarböle.	"	R. Krogius.
Turun ja Porin.	" "	Mäntsälä, Sääksjärvi.	"	Sääksjärven Höyrysaha Yhtiö.
	" "	Helsinginpit., Oulunkylä.	Höyrynikkarintehdas.	Vera Hjeltin höyrysaha ja höyrynikkarintehd.
	Piikkiön kihlak.	Parais, Storgård.	Kalkkipolttimo.	Segerström & Jansson.
	Vehmaan kihlak.	Letala, Haarois.	Sahalaitos.	Haaroisten höyrys. yht.
	Tyrvään kihlak.	Tyrvää, Nuupala.	"	V. Gallén.
" "	" Tyrvää.	"	August Toivo.	
" "	Turun kaupunki.	—	Rullaverh. tehdas.	Turun Rullaverhostintehdas, om. A. L. Nordberg.
" "	" "	—	Tupakkatehdas.	Auran papirossitehdas, omist. J. G. Ahlstedt.
Hämeen.	Ruoveden kihlak.	Ruovesi, Filppula.	Parkkimylly.	K. F. Ahlroth & Co.
" "	Pirkkalan kihlak.	Pirkkala, Piispala.	Trikootavaratehd.	Tampereen pumpuli- ja villatavaratehdas, om. F. Klingendahl.
Viipurin.	Tampereen kaup.	—	Tupakkatehdas.	F. Kiuttu.
	Lappeen kihlak.	Valkeala, Kinansaari.	Kuivatislauslaitos.	J. R. Varpenius.
	" "	Lappee, Lauritsala.	Sahalaitos.	T. & J. Salvesen.
	Rannan kihlak.	Vehkalahti, Summa.	"	T. Forsten.
	" "	Viipuri, Tervajoki.	"	A. Kuningas.
	" "	Kymi, Tavastila.	"	T. Bruun.
" "	Säkkijärvi, Lahna-järvi.	"	J. Hyrynen.	
Mikkelin.	Lappeen kihlak.	Lappee, Barkkarila.	Lankarullatehdas.	Kaukaan Tehdas Osake Yhtiö.
	Viipurin kaupunki.	—	Kirjapaino.	O. J. Aalto.
	Mikkelin "	Mikkeli, Liukkala.	Sahalaitos.	Bülow & Nerdrum.
Vaasan.	Laukkaan kihlak.	Petäjävesi, Salokangas.	Tervatehdas.	N. Wahlgren & K. Lemetilä.
Oulun.	Pietarsaaren kihl.	Vetelijoki, Pulkkila.	Sahalaitos.	M. Koskela.
	Ilmolan kihlak.	Karijoki, Öfverby.	"	H. Mannila.
	" "	Teuva, Aijosti.	"	J. S. Moisio.
	" "	" Riip.	"	S. O. Tuominen.
	Saloisten kihlak.	Kalajoki.	"	Th. & G. Siipo.
	" "	"	"	Johan Jylkkä.

IX. Teollisuuslaitosten v. 1891 Suomessa käyttämien höyrykoneitten lukumäärä ja niiden hevosvoimainen vahvuus; läänittäin ryhmitettyinä.

	Uudenmaan läänissä.		Turun ja Porin läänissä.		Hämeen läänissä.		Wiipurin läänissä.		Mikkelin läänissä.		Kuopion läänissä.		Waasan läänissä.		Oulun läänissä.		Yhteensä.	
	Lukum.	Hevosvoima vahvuus.	Lukum.	Hevosvoima vahvuus.	Lukum.	Hevosvoima vahvuus.	Lukum.	Hevosvoima vahvuus.	Lukum.	Hevosvoima vahvuus.	Lukum.	Hevosvoima vahvuus.	Lukum.	Hevosvoima vahvuus.	Lukum.	Hevosvoima vahvuus.	Lukum.	Hevosvoima vahvuus.
Kaupungeissa ja kauppaloissa . .	75	1,136 ¹ / ₂	44	710	30	2,395	23	556	8	63	9	94	26	1,487 ¹ / ₂	17	346	232	6,688
Maaseuduilla . . .	47	715	117	1,525 ¹ / ₂	121	3,015	57	1,157 ¹ / ₂	19	188	15	333	99	742 ¹ / ₂	25	463	502	8,139 ¹ / ₂
Yhteensä	122	1,851 ¹ / ₂	161	2,235 ¹ / ₂	153	4,310	80	1,713 ¹ / ₂	27	251	24	427	125	2,230	42	809	734	14,827 ¹ / ₂

X. Teollisuuslaitosten v. 1891 Suomessa käyttämien höyrykoneitten lukumäärä ja niiden hevosvoimain vahvuus; ryhmitettyinä eri teollisuuksille.

	Yhteensä.		Muun teollisuus.		Kirja- ja kivipainoja.		Tupakkatehtaita.		Olut- ja portteripainoita, viinapoltinnoita ja väkiviinatehtaita.		Meijereitä.		Sokeritehtaita.		Jauhomyllyjä.		Sahalaitoksia, nikkarinverstaita, langarullatehtaita ja tynnyrintekijäin verstaita.		Puuhiomointi-, selulosa-, paperi- ja tapettitehtaita.		Villa-, pumppu- ja liina-teollisuuslaitoksia.		Nahkaparkkitoja.		Tulitikkutehtaita.		Porsilini-, fajanssi- ja kaakelitehtaita.		Tiilitehtaita.	
	Lukum.	Hv.	Lukum.	Hv.	Lukum.	Hv.	Lukum.	Hv.	Lukum.	Hv.	Lukum.	Hv.	Lukum.	Hv.	Lukum.	Hv.	Lukum.	Hv.	Lukum.	Hv.	Lukum.	Hv.	Lukum.	Hv.	Lukum.	Hv.	Lukum.	Hv.	Lukum.	Hv.
Kaupungeissa ja kauppaloissa . .	2	12	2	14	1	20	9	118	22	2,861	4	32	39	1,165 ¹ / ₂	16	832	20	285	2	6	44	507	7	104	13	73 ¹ / ₂	51	667	232	6,688
Maaseuduilla	14	168	4	82	3	26	1	16	23	1,341	34	896	183	4,325	42	328	—	—	150	506	27	268 ¹ / ₂	—	—	—	21	183	502	8,139 ¹ / ₂	
Yhteensä	16	180	6	96	4	46	10	134	45	4,202	38	928	222	5,490 ¹ / ₂	58	1,151	20	285	152	512	71	775 ¹ / ₂	7	104	13	73 ¹ / ₂	72	850	734	14,827 ¹ / ₂
Vuonna 1890	14	161	6	96	3	27	11	136	40	3,014	35	829	211	4,819	59	653	19	265	143	467 ¹ / ₂	71	770	6	100	11	60 ¹ / ₂	69	619 ¹ / ₂	698	12,017 ¹ / ₂
Keskiluku vv. 1886—1890	10	115	6	91	3	32	8	101	29	2,360	30	681	157	3,798	55	609	16	200	92	310	67	773	5	90	9	53	52	407	539	9,519 ¹ / ₂

XI. Taulu,

osoittava ulkomaalaisten ammattilaisten ja työntekijäin lukumäärää
maamme kaupungeissa v. 1891.

Teollisuus- tai käsityölaitok- set, joissa mai- nitut henkilöt ovat olleet työssä.	Hel- singen- si- tä.	Tur- nun- sa.	Tam- per- ee- lla.	Wij- pur- issa.	Oul- ussa.	Por- issa.	Ni- kol- ain- kaup.	Kuop- iossa.	Por- voos- sa.	Ude- ssak- aup.	Kot- kassa.	Raa- hessa.	Ris- ti- nassa.	Jy- väsky- lässä.	Pie- tar- saar- essa.	Tam- mi- saar- essa.	Lap- peen- rann- assa.	Sort- ar- alassa.	Lovi- sassa.	Yhte- nsä.	Ma- se- nduilla.	Yhte- ensä koko maassa.	
Kivenhakkuu- verstaassa . . .	6	—	—	—	—	—	—	—	—	—	—	—	—	—	—	—	—	—	—	—	6	2	8
Tiilitahtaassa . .	—	12	—	—	—	—	—	—	—	—	—	—	—	—	—	—	—	—	—	—	12	8	20
Kaakeli- ja fa- janssitahtaassa	14	1	—	—	—	—	—	—	—	—	—	—	—	—	—	—	—	—	—	—	15	56	71
Sementti- ja kip- sivalimossa . .	10	1	—	—	—	—	—	—	—	—	—	—	—	—	—	—	—	—	—	—	11	—	11
Lasitahtaassa . .	—	—	—	—	—	—	—	—	—	15	—	—	—	—	—	—	—	—	—	—	15	181	196
Värjäyslaitoks. .	1	—	—	—	—	—	—	—	—	—	—	—	—	—	—	—	—	—	—	—	1	—	1
Kimröökiteht. .	—	—	—	—	—	—	—	—	—	—	—	—	—	—	—	—	—	—	—	—	—	2	2
Teknokeemillis. tahtaassa . . .	—	—	—	—	—	—	—	—	—	—	—	—	—	—	—	—	—	—	—	—	—	1	1
Asfalttitahtaassa	2	—	—	—	—	—	—	—	—	—	—	—	—	—	—	—	—	—	—	—	2	—	2
Kaasutahtaassa .	—	1	—	1	—	—	—	—	—	—	—	—	—	—	—	—	—	—	—	—	2	—	2
Tulitikkuteht. . .	—	—	17	—	—	—	—	—	—	—	—	—	—	—	—	—	—	—	—	—	17	—	17
Nahkaparkkim. Satulasep. verst.	—	4	—	—	—	1	—	—	—	—	—	—	—	—	—	—	—	—	—	1	6	—	6
Harjatehtaassa .	2	2	—	—	—	—	—	—	—	—	—	—	—	—	—	—	—	—	—	—	4	—	4
Villateollisuus- laitoksessa . .	—	—	5	—	—	—	4	—	—	—	—	—	—	—	—	—	—	—	—	—	9	8	17
Pumpuliteolli- suuslaitoks. . .	—	1	9	—	—	—	19	—	—	—	—	—	—	—	—	—	—	—	—	—	29	13	42
Liinateollisuus- laitoksessa . .	—	—	2	—	—	—	—	—	—	—	—	—	—	—	—	—	—	—	—	—	2	—	2
Trikootahtaassa.	—	4	3	—	—	—	—	—	—	—	—	—	—	—	—	—	—	—	—	—	7	—	7
Vanutahtaassa .	1	—	—	—	—	—	—	—	—	—	—	—	—	—	—	—	—	—	—	—	1	—	1
Nyöripunojan laitoksessa . .	1	—	—	—	—	—	—	—	—	—	—	—	—	—	—	—	—	—	—	—	1	—	1
Puuhiomossa . .	—	—	—	—	—	—	—	—	—	—	—	—	—	—	—	—	—	—	—	—	—	3	3
Sellulosateht. . .	—	—	—	—	—	—	—	—	—	—	—	—	—	—	—	—	—	—	—	—	—	1	1
Pahvi- ja katto- huopateht. . . .	—	—	2	—	—	—	—	—	—	—	—	—	—	—	—	—	—	—	—	—	2	—	2
Paperitahtaassa.	—	—	—	—	—	—	—	—	—	—	—	—	—	—	—	—	—	—	—	—	—	6	6
Pussi- ja kirjeen- kuoritahtaassa	1	—	—	—	—	—	—	—	—	—	—	—	—	—	—	—	—	—	—	—	1	—	1
Kartongiteht. . .	—	1	—	—	—	—	—	—	—	—	—	—	—	—	—	—	—	—	—	—	1	—	1
Kirjansitoma- verstaassa . . .	4	—	—	1	—	1	4	—	1	—	—	—	—	—	—	—	—	—	—	—	11	—	11
Sahalaitoksessa.	4	—	1	—	1	19	—	—	—	—	2	—	—	—	—	—	—	—	—	—	27	45	72
Nikkarinverst. .	25	16	—	—	—	—	2	—	—	—	—	—	—	—	—	—	—	—	—	—	49	—	49
Lankarullateh- taassa	—	—	—	—	—	—	—	—	—	—	—	—	—	—	—	—	—	—	—	—	—	2	2

Teollisuus- tai käsityölaitokset, joissa mainitut henkilöt ovat olleet työssä.	Helsingissä.	Turussa.	Tampereella.	Wiipurissa.	Oulussa.	Porissa.	Nikolainkaup.	Kuopiossa.	Porvoossa.	Udessaakaup.	Kokassa.	Raahessa.	Ristiinassa.	Jyväskylässä.	Pietarsaarella.	Tammisaarella.	Lappeenrannassa.	Lovisassa.	Sortavalassa.	Torniossa.	Yhteensä.	Maasoudulla.	Yhteensä.	Yhteensä koko maassa.	
Tynnyrint. verst.	—	4	—	—	—	—	—	—	—	—	—	—	—	—	—	—	—	—	—	—	—	4	3	7	
Korkkitehtaassa	4	8	—	—	—	—	—	—	—	—	—	—	—	—	—	—	—	—	—	—	—	12	4	16	
Koppatehtaassa.	3	—	—	—	—	—	—	—	—	—	—	—	—	—	—	—	—	—	—	—	—	3	—	3	
Ajokaluteht. . . .	3	—	—	—	—	—	—	—	—	—	—	—	—	—	—	—	—	—	—	—	—	3	—	3	
Rakennustöissä . .	14	—	—	1	—	—	1	—	—	—	—	—	—	—	—	—	—	—	—	—	—	16	—	16	
Maalarin amm. . . .	6	4	—	—	—	—	2	—	—	—	2	—	—	—	—	—	—	—	—	—	—	14	—	14	
Lasimest. amm. . . .	3	1	—	—	—	—	—	—	—	—	—	—	—	—	—	—	—	—	—	—	—	4	—	4	
Kadunlask. amm. . .	80	—	—	—	—	—	—	—	—	—	—	—	—	—	—	—	—	—	—	—	—	80	—	80	
Jauhomyllyssä . .	—	—	—	—	1	—	3	1	—	—	—	—	—	—	—	—	—	—	—	—	—	6	2	8	
Sokeritehtaassa.	2	2	—	—	—	—	—	—	—	—	—	—	—	—	—	—	—	—	—	—	—	4	—	4	
Leipurin amm. . . .	4	3	—	4	—	—	3	—	—	—	—	—	—	—	—	—	—	—	—	—	—	14	—	14	
Sokerileipomalaitoksessa . . .	11	1	—	—	—	—	—	—	—	—	—	—	—	—	—	—	—	—	—	—	—	12	—	12	
Karamelliteht. . . .	4	—	—	—	—	—	—	—	—	—	—	—	—	—	—	—	—	—	—	—	—	4	—	4	
Teurastuslaitoks.	—	—	—	—	—	—	4	—	—	—	—	—	—	—	—	—	—	—	—	—	—	4	4	8	
Makkarateht. . . .	3	1	—	—	—	—	—	—	—	—	—	—	—	—	—	—	—	—	—	—	—	4	—	4	
Meijerissä	—	—	—	—	—	—	—	—	—	—	—	—	—	—	—	—	—	—	—	—	—	—	26	—	26
Olut- ja portteritehtaassa	7	4	—	9	—	—	—	—	1	—	3	—	1	—	—	—	—	1	—	2	—	28	8	36	
Viinapolttimossa	—	—	—	1	—	—	—	—	1	—	—	—	—	—	—	—	—	—	—	—	—	2	3	5	
Väkiivimatehtaassa	2	3	—	—	—	—	—	—	—	—	—	—	—	—	—	—	—	—	—	—	—	7	—	7	
Viinitehtaassa . . .	—	1	—	—	—	—	—	—	—	—	—	—	—	—	—	—	—	—	—	—	—	1	—	1	
Tupakateht.	3	4	—	53	—	—	—	—	—	—	—	—	—	—	—	—	—	—	—	—	—	90	—	90	
Paitatehtaassa . . .	1	—	—	—	—	—	—	—	—	—	—	—	—	—	—	—	—	—	—	—	—	1	—	1	
Räätälin verst. . . .	5	6	—	—	7	—	2	—	—	—	—	—	—	—	—	—	—	—	—	—	—	20	—	20	
Korsettilaitoks. . .	1	—	—	—	—	—	—	—	—	—	—	—	—	—	—	—	—	—	—	—	—	1	—	1	
Hattutehtaassa . . .	2	—	—	—	—	—	—	—	—	—	—	—	—	—	—	—	—	—	—	—	—	2	2	4	
Turkkurin teht. . . .	2	1	1	—	—	—	—	—	—	—	—	—	—	—	—	—	—	—	—	—	—	4	—	4	
Hansikkalaitoks.	—	2	—	—	—	—	—	—	—	—	—	—	—	—	—	—	—	—	—	—	—	2	1	3	
Kravattiteht.	—	—	—	—	—	—	—	—	—	—	—	—	—	—	—	—	—	—	—	—	—	1	—	1	
Suutarinverst. . . .	9	—	—	—	—	—	—	—	—	—	—	—	—	—	—	—	—	—	—	—	—	9	—	9	
Tukanleikkuulaitoksessa	14	7	1	1	—	—	1	—	—	—	—	—	—	—	—	—	—	—	—	—	—	24	—	24	
Pesulaitoksessa . . .	—	—	1	—	—	—	—	—	—	—	—	—	—	—	—	—	—	—	—	—	—	1	—	1	
Kirjapainossa	16	1	2	—	—	—	1	—	—	1	—	—	—	—	—	—	—	—	—	—	—	21	—	21	
Kivipainossa	4	5	—	—	—	—	—	—	—	—	—	—	—	—	—	—	—	—	—	—	—	9	—	9	
Puunpiirroslaitoksessa	1	—	—	—	—	—	—	—	—	—	—	—	—	—	—	—	—	—	—	—	—	1	—	1	
Valokuvauslait. . . .	6	2	3	—	—	—	3	—	—	—	—	—	—	—	—	—	—	—	—	—	—	15	—	15	
Yhteensä	281	301	47	71	9	21	49	1	3	1	22	1	1	2	2	5	29	1	1	4	654	384	1,038		

XII. Taulu,

osoittava ulkomaalaisten ammattilaisten ja työntekijäin lukumäärää maamme kihlakunnissa v. 1891.

Teollisuus tahi käsityölaitokset, jossa mainitut henkilöt ovat olleet työssä.	Helsingin.	Raaseporin.	Pernajan.	Lohjan.	Piiikkiön.	Vehmaan.	Hailkon.	Ulvilan.	Maskun.	Tammelan.	Hollolan.	Hanhon.	Pirkkalan.	Jääskän.	Salmiin.	Käkisalmen.	Kymmin.	Lappeen.	Rannan.	Äyräpään.	Kuopion.	Liperin.	Kuortaneen.	Laukkaan.	Lapuan.	Korsholman.	Salon.	Kemlin.	Yhteensä.
Kivenhakkuuverstaassa	—	—	—	—	—	—	2	—	—	—	—	—	—	—	—	—	—	—	—	—	—	—	—	—	—	—	—	—	2
Tiilitehtaassa	1	—	—	1	—	—	—	—	—	—	1	4	—	—	—	—	1	—	—	—	—	—	—	—	—	—	—	—	8
Kaakeli- ja fajanssitehtaassa	27	—	—	—	—	—	—	—	—	—	—	—	—	—	—	4	—	—	25	—	—	—	—	—	—	—	—	—	56
Lasitehtaassa	1	—	—	—	—	—	19	—	—	29	—	—	—	—	49	—	47	—	28	—	—	—	—	—	—	8	—	—	181
Kimröökitehtaassa	—	—	—	—	—	—	2	—	—	—	—	—	—	—	—	—	—	—	—	—	—	—	—	—	—	—	—	—	2
Teknokeemillis. tehtaassa	—	—	—	—	—	—	—	—	1	—	—	—	—	—	—	—	—	—	—	—	—	—	—	—	—	—	—	—	1
Nahkaparkitassa	—	—	—	—	—	—	—	—	—	—	—	—	—	—	—	—	1	—	—	—	—	—	—	—	—	1	1	—	3
Villateollisuuslaitoksessa	—	—	—	—	—	—	—	2	4	—	—	—	—	—	—	—	—	—	—	—	—	—	—	—	2	—	—	—	8
Pumpuliteollisuuslaitoksessa	—	—	—	—	—	—	—	—	—	13	—	—	—	—	—	—	—	—	—	—	—	—	—	—	—	—	—	—	13
Puuhiomossa	—	—	—	—	—	—	—	—	—	—	—	—	1	—	—	—	1	1	—	—	—	—	—	—	—	—	—	—	3
Sellulosatehtaassa	—	—	—	—	—	—	—	—	—	—	—	—	—	—	—	—	—	1	—	—	—	—	—	—	—	—	—	—	1
Paperitehtaassa	—	—	—	—	—	—	—	—	—	—	—	1	2	—	—	—	—	1	—	—	—	—	2	—	—	—	—	—	6
Sahalaitoksessa	2	3	1	—	8	—	—	2	—	1	—	—	1	—	—	—	16	1	—	—	—	1	—	4	—	—	5	—	45
Lankarullatehtaassa	—	—	—	—	—	—	—	—	—	—	—	—	—	—	—	—	—	—	—	—	2	—	—	—	—	—	—	—	2
Tynnyrintekijän verstaassa	—	—	—	—	—	—	—	—	—	—	—	—	—	—	—	—	—	—	—	—	—	—	—	—	—	3	—	—	3
Korkkitehtaassa	—	—	—	—	—	—	—	—	—	—	—	—	—	—	—	—	—	—	4	—	—	—	—	—	—	—	—	—	4
Jauhomylyssä	—	—	—	—	—	—	—	—	—	—	—	—	—	1	—	—	—	—	—	—	—	—	—	—	—	—	1	—	2
Teurastuslaitoksessa	—	4	—	—	—	—	—	—	—	—	—	—	—	—	—	—	—	—	—	—	—	—	—	—	—	—	—	—	4
Meijerissä	—	1	3	—	1	1	11	—	—	2	4	1	—	—	—	—	—	—	—	2	—	—	—	—	—	—	—	—	26
Olut- ja portteritehtaassa	—	4	—	—	—	—	—	—	—	—	—	—	—	—	—	—	—	—	—	—	—	—	—	—	1	3	—	—	8
Viinapolttimossa	—	—	—	—	—	—	—	—	—	—	—	1	—	—	—	—	—	—	—	1	—	—	—	—	—	—	—	—	3
Lakkiverstaassa	2	—	—	—	—	—	—	—	—	—	—	—	—	—	—	—	—	—	—	—	—	—	—	—	—	—	—	—	2
Hansikkalaitoksessa	—	—	—	—	—	—	—	—	—	—	—	—	—	—	—	—	—	—	—	—	—	—	—	1	—	—	—	—	1
Yhteensä	33	12	4	1	9	1	34	4	5	45	5	7	4	1	49	5	66	4	57	3	2	1	2	5	3	14	2	6	384

XIII. Lyhyt kertomus

semmoisista teollisuuslaitoksissa Suomessa vuonna 1891 sattuneista tapaturmista, joista on tieto annettu.

Teollisuuslaitos.	T a p a t u r m a n l a a t u.
Kivenhakuuverstas. . .	Eräs työmies loukkaantunut kivenmurtajan pääakselissa sillä seurauksella, että hän 2 päivän kuluttua kuoli.
Tiilitehdas	Eräs nainen loukannut jalkansa.
Sementtivalimo	Kaksi pienempää tapaturmaa.
Asfalttitehdas	Kaksitoista pienempää tapaturmaa.
Sähkövalaistuslaitos . .	Eräs työmies loukannut käsivartensa.
Nahkatehdas	39 pienempää vammaa.
Satula- ja ajokalutehdas	Eräältä työmieheltä meni vasemman käden peukalo poikki sirkkelisahassa; eräältä toiselta meni sahassa yksi oikean käden sormista poikki. Yhteensä 6 viikon työhön-kykenemättömyys.
Verkatehdas	Eräs poika loukannut kätensä, jonka tähden hän on ollut työhönkykenemätön 35 vuorokautta.
Sama	Eräältä mieheltä likistyi oikean käden peukalo pesukoneessa; eräs vaimo menetti kangaspuissa nivelen oikean käden keskisormesta; eräs työmies putosi, pyörtömyksen kohdatessa häntä, hissistä ja satutti päänsä sementtilaattiaan kuitenkin pahasti loukkaamatta itseään; eräs värjäyslaitoksen työmies liukahti verkoja kuljettaessaan ja taittoi oikean sääriluunsa.
Sama	Eräs naiskutoja loukkasi toisen kätensä, joka joutui kangaspuiden hakkuupyörien väliin; kipeä kaksi kuukautta. Eräs naiskehrääjä joutui selfaktorin alle ja likistyi tämän ja laattian väliin. Kipeä muutamia viikkoja.
Pumpuliteollisuuslaitos .	95 tapaturmaa, joista 63 tehtaassa ja 32 ulkotyössä. Useimmat vammat olivat pienempiä nirhamia, sormien likistyyksiä tahi katkeamisia.
Sama	Eräs mies putosi tehtaan alueella muutamalta sillalta jäälle ja kuoli putouksessa saamistaan ruumiinvammoista; ei ollut sillä kertaa työssä.
Pellavanloukutuslaitos. .	Eräältä naiselta ruhjoutui käsi.
Pellavateollisuuslaitos. .	Eräältä työmieheltä joutui oikean käden kalvosin likistyyksiin — kipeä 39 vuorokautta; vamma täydellisesti parantunut. Eräs toinen venähdytti selkänsä langetessaan — kipeä 21 päivää. Eräs nainen menetti oikean kätensä keskisormen keskimäisestä niveleestä — kipeä 43 vuorokautta.
Puuhiomo.	8 pienempää ruhjous- ja haavavammaa.
Sama	Eräs maalarin-oppipoika tarttunut muutamaa pyörivään akseliin sillä seurauksella, että toinen jalka ja toinen käsivarsi menivät poikki.
Sama	Eräältä kirvesmieheltä likistyi käsi; kipeä kolmekymmentä päivää.
Paperitehdas	6 pienempää tapaturmaa.
Sama	Eräältä työmieheltä ruhjoutui oikea käsi paperikoneen rataslaitoksessa.
Sama	Kynärliuu katkennut hinnan päällepanossa; samallinen tapaturma kiviä louhittaessa; luunrikko maanvierussa; putous rakenustelineiltä, josta kuolema oli seurauksena.

Teollisuuslaitos.	T a p a t u r m a n l a a t u.
Rakennustyö	Erityisiä pienempiä tapaturmia. Eräs poika taittanut jalkansa.
Sama	Eräs kirvesmies pudonnut toisen huonekerran ikkunasta sillä seurauksella, että hän kuoli.
Sokuritehdas	Eräs mies polttanut kasvonsa avatessaan luuhiiliuodatinta. Kaksi puodonnut kuorman päältä hevosen pelästyttyä. Erään työmiehen jalan päälle hevonen polkenut. Eräs työmies loukannut peukalonsa käsitellessään palasokurikonetta. Kaikki vammat ilman pysyvää vastaista haittaa, mutta olivat syynä yhteensä 73 päivän poissaoloon työstä, josta syystä vakuutuslaitos on suorittanut <i>Myl.</i> 67: 35.
Sikuritehdas	Eräs nainen loukkaantunut suurehkojen levyjen vieressä alas, jonka tähden hän oli työhön kykenemätön 66 päivää.
Leipomo	Eräs työmies katkaissut etusormensa ensimmäisestä nivelestä.
Makkaritehdas	Hakkuukone pudonnut omistajan jalalle leikaten 2 varvasta poikki.
Oluttehdas	Eräältä työmieheltä likistyi vasen käsi olutastian ja seinän väliin, jonka tähden hän oli työhönkykenemätön 1½ kuukautta.

Yhteenveto.

Teollisuus.	Edellä olevassa kertomuksessa mainitut.		Ammattientarkastajain vuosikertomuksessa ilmoitetut.			
	Ilmoitetut tapaturmat luvultaan.	Niistä		Vammat luvultaan.	Niistä	
		semmoisia, jotka ovat tuottaneet pysyvästä vastaista haittaa.	kuoleman seurauksella.		semmoisia, jotka ovat tuottaneet pysyvästä vastaista haittaa.	kuoleman seurauksella.
Kivenhakkuuverstas ja hiomo . . .	1	—	1	2	2	—
Tiilitehdas	1	—	—	—	—	—
Sementtivalimo	2	—	—	—	—	—
Asfalttitehdas	12	—	—	—	—	—
Sähkövalaistustehdas	1	—	—	1	1	—
Nahkatehdas	39	—	—	5	1	—
Kutomateollisuus	107	2	1	9	1	1
Paperiteollisuus	29	2	1	25	5	1
Sahalaitos	59	14	2	29	6	8
Nikkarinverstas	18	1	—	5	—	—
Väkipörätehdas	3	—	—	—	—	—
Lankarullatehdas	7 *)	2	—	1	—	—
Ajokalutehdas	3	2	—	—	—	—
Rakennusteollisuus	4 *)	2	—	11	—	5
Myllylaitos	—	—	—	4	1	1
Sokeritehdas	5	—	—	—	—	—
Sikuritehdas	1	—	—	—	—	—
Leipomo	1	—	—	—	—	—

*) Lisäksi useita pienempiä tapaturmia.

Teollisuus.	Edellä olevassa kertomuksessa mainitut.			Ammattientarkastajain vuosikertomuksessa ilmoitetut.		
	Ilmoitetut tapaturmat luvultaan.	Niistä		Vammat luvultaan.	Niistä	
		semmoisia, jotka ovat tuottaneet pysyvistä vaurioista haittaa.	kuoleman seurauksella.		semmoisia, jotka ovat tuottaneet pysyvistä vaurioista haittaa.	kuoleman seurauksella.
Makkaratehdas	1	—	—	—	—	—
Oluttehdas	1	—	—	3	—	—
Viinapolttimo	—	—	—	1	—	1
Yhteensä	293	24	6	96	17	17

Huom.: Asianomaisten ammattientarkastajain kertomuksissa mainituista tapaturmista on edellä olevassa yhteen-asettelussa mainittu ainoastaan semmoiset, jotka kuuluvat esillä olevassa teollisuustilaston osassa käsiteltyihin ammatinhaaroihin.

Paperi- ja puutavateollisuuden alalla ilmoitetuista tapaturmista on 28 ilmoitettu tapahtuneeksi sirkkelisahassa.

XIV. Lyhyt kertomus

Suomen teollisuuslaitoksissa v. 1891 työmiehiä varten olevista apukassoista ja muista hyväntekeväisyys laitoksista.

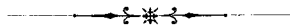
Teollisuuslaitoksen tahi firman nimi.	Kassan tahi hyväntekeväisyyslaitoksen laatu.	Työmiesten luku tehtaisissa, jotka	
		a) ovat perustaneet sairastahin apukassan.	b) ovat vakuuttaneet työmiehen tapaturman varalta.
Osakeyhtiö Granit. Hanko.	Sairaskassa, johon yhtiö antaa apurahana	255	—
Jynkän Kalkkitehdas. Kuopio.	Työmiehet ovat osakkaina eräässä heidän itsensä perustamassa sairaspukassassa, joka kasvaa siten, että työmiehet luovuttavat siihen määrätyn osan palkastaan sen ajan kuluessa kuin polttoa kestää.	12	—
Rauhan tiilitehdas y. m. Janakkala.	Apukassa. Työmiehet vakuutetut tapaturman varalta	84	84
Arabian Osaketehdas. Helsingin pitäjää.	Sairas- ja hautaus-apukassa	212	—
Skinnarvikin lasitehdas. Kemio.	Sairaskassa	69	—
Rokkalan lasitehdas Johanneksen pitäjässä.	Sama	78	—
Pitkärannan lasitehdas y. u. m. tehtaita. Impilahti.	Sama vaski- ja tinatehtaalla yhteinen	154	—
Helsingin Asfaltti-Osake-Yhtiö.	Kaikki työmiehet kirjoitetut Helsingin yleisen sairastahin ja hautausapukassan jäseniksi. Työmiehet vakuutetut tapaturman varalta.	129	129
Löylymäen kalu- ja tervatehdas. Janakkala.	Apurahasto <i>Smk</i> : 3,000	—	—
Helsingin kaasutehdas.	Sairas- ja hautausapukassa. Työmiehet vakuutetut tapaturman varalta	56	56
Porin tulitikkutehdas.	Sairaskassa	65	—
Äströmin veljesten nahka- ja hihnatehdas. Oulu.	Sairas- ja hautausapukassa, johon työmiehet suorittavat 1% palkastansa. Vapaa lääkärihoito. Työmiehet vakuutetut tapaturman varalta	488	488
Littoisten verkatehdas. Lieto.	Sairas- ja hautaus-apukassa, <i>Smk</i> : 7,098: 56. Vuoden kuluessa maksettu sairaspua <i>Smk</i> : 493: 50. Invalidi- ja apukassan iäkkäitä työntekijöitä varten <i>Smk</i> : 15,139: 18. Vuoden kuluessa maksettu apua <i>Smk</i> : 96: 28	220	220
Tampereen verkatehdas.	Sairaskassa perustettu osaksi yhtiön antaman lisäavun, osaksi kaikkien työmiesten kuukausimaksujen kautta. Sairaspua annetaan noin 2/3 viikkoansiota; hautaus ja elatus-apua työhön kykenemättömille leskille ja kuolleiden työmiesten alaikäisille lapsille. Kassan pääoma <i>Smk</i> : 28,540. Yhtiö antaa vapaan lääkärihoidon ja lääkkeet ilmaiseksi. Työmiehet vakuutetut tapaturman varalta	277	277

Teollisuuslaitoksen tahi firman nimi.	Kassan tahi hyväntekeväisyyslaitoksen laatu.	Työmiesten luku tehtaissa, jotka	
		(a) ovat perintä- neet sairaa- latti apukassa.	(b) ovat vakuitta- neet työntekijä- tapaturman va- ralta.
Kosken verkatehdas Kosken pitäjässä.	Sairaskassa, jonka perus-pääoma on <i>Smc</i> 500	59	—
Finlayson & Kumpp:n Pumpuliteollisuuslaitos. Tampere.	Työvään apurahasto <i>Smc</i> 87,735: 37. Tapaturmarahasto <i>Smc</i> 12,740: 15. Maksettuja apuja vuoden kuluessa: sairas-apua ja eläkkeitä <i>Smc</i> 21,563; hautausapua <i>Smc</i> 202; tapaturma-apua <i>Smc</i> 983: 90. Toiminimi antaa apurahana tapaturmarahastoon <i>Smc</i> 5,000 vuosittain. Säästö tehtaan säästöpankissa <i>Smc</i> 1,436,392: 93.	2,096	—
Forssan Osake-Yhtiö. Tam-mela.	Sairas- ja apukassa, jonka pääoma on <i>Smc</i> 146,237. Yhtiö antaa ilmaiseksi lääkärinhoidon ja lääkkeet; 12 vuoteella varustettu sairashuone on olemassa työväkeä varten.	1,233	—
Waasan Pumpuli-Teollisuus-laitos.	Sairas- ja hautausapukassa, jonka pääoma on <i>Smc</i> 9,661: 15.	801	—
John Barker & Kumpp:n jälkeläisten Pumpuli-Teol-lisuuslaitos. Turku.	Toiminimi kustantaa lääkärinhoidon ja lääkkeet	—	—
Tampereen Pellava- ja Rauta-Teollisuus-Osake-Yhtiö.	Apukassa yhteinen liinatehtaalle ja puuhiomolle. Pääoma <i>Smc</i> 115,481: 40.	1,255	—
John Dahlberg & Kumpp:n trikootehdas. Turku.	Sairaskassa. Sitä paitse lääkärinhoito ja lääkkeet ilmaiseksi	137	—
Kyröskosken Paperitehdas. Hämeenkyrö.	Sairas- ja hautaus-apukassa	141	—
Nokian Osake-Yhtiö. Pirk-kala.	Sairaskassa, jonka kantarahasto on <i>Smc</i> 4,622 ja apurahasto <i>Smc</i> 14,127; eläkekassa <i>Smc</i> 10,369; säästöpankki. Yksityisen lahjoituksen kautta perustettiin 1890 rahasto nimeltä Idestamin eläkerahasto, joka 1 p. tammik. 1891 teki <i>Smc</i> 12,558. Työväki vakuutettu tapaturman varalta	195	195
Mäntän Paperitehdas. Keuru.	Sairas- ja vaivaiskassa ynnä tapaturmavakuutus-kassa. Kansakoulukassa. Aleksanderin rahasto. Kansakoulunrakennusrahasto. Työväki vakuu-tettu tapaturman varalta	170	170
Kannuskosken puuhiomo. Valkeala.	Sairaskassa, josta vuoden kuluessa on maksettu sai-rasapua <i>Smc</i> 287	45	—
Kymin paperitehdas. Val-keala.	Sairaskassa, jonka pääoma vuoden lopussa oli <i>Smc</i> 28,000	498	—
Lohikosken paperitehdas. Jyväskylä.	Apu- ja eläkekassa. Lääkärinhoidon kustantaa teh-das	51	—
Valkiakosken paperitehdas. Sääksmäki.	Sairas- ja apukassa	275	—
Verkkosaaren Höyrysaha. Helsinki.	Sairaskassa	69	—
Reposaaren Höyrysaha. Pori.	Sairas- ja hautausapukassa, jonka pääoma on <i>Smc</i> 10,445	339	—

Teollisuuslaitoksen tai firman nimi.	Kassan tai hyväntekeväisyyslaitoksen laatu.	Työmiesten luku teh- taissa, jotka	
		(a) ovat peruste- neet sairaa- apukassan.	(b) ovat vakuut- neet työmiehenä tapaturman va- ralla.
W. Rosenlev & Kumpp:n sa- halaitos. Pori.	Vanhan sahan sairas-apukassa <i>Smc</i> 6,086. Seikun sahan sairasapukassa <i>Smc</i> 7,713. C. & W. Ro- senlew'in rahasto <i>Smc</i> 32,253. R. Rosengren'in rahasto 4,000. Kaikki työntekijät vakuutetut työnantajan kustannuksella tapaturman varalta vuosipalkkansa puolitoistakertaisesta määrästä	607	607
Kotkan höyrysaha.	Sairaskassa, johon työntekijät maksavat 2% palkas- taan ja josta he saavat lääkärinhoidon ja lää- kkeet maksutta sekä asianhaaran mukaan apua pitempiaikaisen taudin kohdatessa	73	—
Hietasen höyrysaha. Kotka.	Lasarettikassa, johon työntekijät maksavat 1% pal- kastansa ja toiminimi antaa loput. Kassa kus- tantaa lääkärinavun ja lääkkeet sekä satunnai- sen sairasavun. Osa työväkeä vakuutettu tapa- turman varalta. Toiminimi ottaa osaa siitä mene- viin kustannuksiin neljännesosalla	—	82
Sunilan höyrysaha. Kotka.	Sairaskassa, johon työntekijät maksavat 2% pal- kastaan ja josta he saavat lääkärinhoidon ja lääkkeet sekä apua tarvittaissa	132	—
Hallan sahalaitos. Kotka.	Apukassa, johon työntekijät maksavat 2% palkas- tansa sekä toiminimi 1,000 mk. vuodessa ynnä lääkärinpalkkion. Kassasta, jonka pääoma Jou- lukuun lopussa oli <i>Smc</i> 5,700, on vuoden kuluessa jaettu apua <i>Smc</i> 979: 50. Useimmat työntekijät ovat vakuutetut tapaturman varalta. Korvauk- sina ruumiinvammoista on vuoden kuluessa mak- settu <i>Smc</i> 250	250	250
Jyväskylän sahalaitos.	Apu- ja eläkekassa, jonka pääoma on <i>Smc</i> 10,953: 59.	88	—
Varkauden sahalaitos.	Sairaskassa, jonka pääoma vuoden lopussa oli <i>Smc</i> 5,746: 15. Vaivaisassa <i>Smc</i> 5,370: 21, yhteinen kaikille toiminimen tehtaille paikkakunnalla . .	158	—
Taipaleen sahalaitos. Lep- pävirrat.	Sairaskassa, jonka pääoma on <i>Smc</i> 1,000.	60	—
Karhulan sahalaitos. Kymi.	Sairas- ja apukassa yhteinen sahalle ja puuhiomolle	189	—
Porvoon sahalaitos.	Sairaskassa	319	—
Tolkkisten sahalaitos. Por- voo.	Sama	67	—
Hietalahden Höyry-nikkarin- tehdas. Helsinki.	Sairas- ja apukassa, jonka pääoma on 4,000 mk. Työväki vakuutettu 101,500 markasta	105	105
Syväniemen Lankarullateh- das. Karttula.	Sairaskassa työväkeä varten on vuoden kuluessa perustettu	87	—
Töölön Sokuritehdasyhtiö. Helsinki.	Jonkun työntekijän sairastaessa suorittaa jokai- nen terve työntekijä 10 penniä viikossa jokai- sen sairaan osalta. Apua annetaan korkein- taan 1½ vuotta. Lääkärin ja lääkkeet kus- tantaa yhtiö. Työväki vakuutettu tapaturman		

Teollisuuslaitoksen tai firman nimi.	Kassan tai hyväntekeväisyyslaitoksen laatu.	Työmiesten luku teh- taissa, jotka	
		(1) Ovat perustaneet sairaus-tahii apukassan.	(2) Ovat vakuuttaneet työmiehensä tapaturman va-ralta.
Auran sokuritehdas. Turku.	varalta vuosipalkkansa puolitoistakertaisesta määrästä Työväen apukassa <i>Smk</i> 30,000. Sitä paitse on ole-massa kassa, joka on myös aiottu käytettäväksi sokuritehtaan työväkeä sekä heidän leskiään ja lapsiaan varten ja joka nousee <i>Smk</i> 53,000. Tämä kassa on toiminimen osakasten hoidettavana ja hallittavana	124	124
Osakeyhtiö P. Sinebrychoff. Helsinki.	Apukassa, jonka pääoma on 20,000 mk. Sairashuone	116	—
Sörnäisten Osakepanimo. Helsingin pitäjä.	Apurahasto, josta annetaan satunnaista apua työ-välle taudin ja kuoleman kohtauksissa	—	—
H. Borgström nuor:n tupak- katehdas. Helsinki.	Sairas- ja hautaus-apukassa; ylimääräinen apukassa; ruoantarjoilu (päivällinen 25 p. hengeltä). Sitä paitse pidetään raamatunselityksiä kerran vii-kossa ja nuoremmille naispuolisille työntekijöille annetaan opetusta ompelussa kerran viikossa .	262	—
P. C. Rettig & Kumpp:n tu- pakkitehdas. Turku.	Sairas- ja hautausapukassa	354	—
Ph. U. Strengberg & Kumpp:n tupakkatehd. Pietarsaari.	Työväki saa lääkärihoidon ja lääkkeet toiminimen kustannuksella. Apurahasto on tekeillä	—	—
Weilin & Göös'in tehdas- osakeyhtiö. Helsinki.	Sairas- ja hautaus-apukassa. Työväki vakuutettu tapaturman varalta	133	133
Kaksi tilitehdasta.	Työväki vakuutettu tapaturman varalta	—	131
1 sementtivalimo.	Sama s:n s:n ”	—	14
1 lasitehdas.	Sama s:n s:n ”	—	50
1 sähkövalaistusliike.	Sama s:n s:n ”	—	12
1 luujauhotehdas.	Sama s:n s:n ”	—	44
1 saippuatehdas.	Sama s:n s:n ”	—	9
1 satula- ja ajokalutehdas.	Sama s:n s:n ”	—	39
1 harjansitomo.	Sama s:n s:n ”	—	6
1 villankehruutehdas.	Sama s:n s:n ”	—	24
1 verkko- ja kertaustehdas.	Sama s:n s:n ”	—	14
3 puuhiomoa.	Sama s:n s:n ”	—	354
1 paperitehdas y. m.	Sama s:n s:n ”	—	239
1 tapettitehdas.	Sama s:n s:n ” 52,300 m:sta	—	29
10 sahalaitosta.	Sama s:n s:n ”	—	380
1 puuvillatehdas.	Sama s:n s:n ”	—	31
4 höyry-nikkarintehdasta.	Sama s:n s:n ”	—	180
2 lankarullatehdasta.	Sama s:n s:n ”	—	262
1 tynnyritehdas.	Sama s:n s:n ”	—	7
2 rakennusyritystä.	Sama s:n s:n ”	—	313
1 maalari.	Sama s:n s:n ”	—	39
2 höyrymyllyä.	Sama s:n s:n ”	—	26
1 sikuritehdas.	Sama s:n s:n ”	—	17
2 leipomoa.	Sama s:n s:n ”	—	53

Teollisuuslaitoksen tai firman nimi.	Kassan tai hyväntekeväisyyslaitoksen laatu.	Työmiesten luku teh- taissa, jotka	
		a) ovat perusta- neet sairaa- tahi apukassan.	b) ovat vakuutta- neet työntekijänsä tapaturman va- ralla.
4 olutehdas.	Työväki vakuutettu tapaturman varalta	—	72
3 viinapolttimoa ja väki- viinatehdas.	Sama s:n s:n ”	—	60
2 kirjapainoa.	Sama s:n s:n ”	—	162
	Yhteensä	13,053	5,487



4. Sama sama vuodelta 1890. Helsingissä 1891.
5. Sama sama vuodelta 1891. Helsingissä 1892.

VIII. Sokeain, Kuuromykkäin ja Mielivikaisten tilasto.

- [1.] Tilastollisia Tauluja Suomen Sokioista vuonna 1873. Helsingissä 1877.
2. Heikkojärkisiä lapsia koulu-iässä, asiantilan mukaan Maaliskuussa 1883. Helsingissä 1885.

IX. Alkeisopistojen tilasto.

- [1.] Tilastollinen osoitus Suomen alkeisopistojen tilasta ja vaikutuksesta lukuvuonna 1884—1885. Helsingissä 1886.
- [2.] Sama sama lukuvuonna 1885—1886. Helsingissä 1887.
- [3.] Sama sama lukuvuonna 1886—1887. Helsingissä 1888.
- [4.] Kertomus Suomenmaan alkeisoppilaitoksien tilasta ja toiminnasta lukuvuosina 1884—1887. Helsingissä 1888.
- [5.] Tilastollinen osoitus Suomen alkeisopistojen tilasta ja vaikutuksesta lukuvuonna 1887—1888. Helsingissä 1889.
- [6.] Sama sama lukuvuonna 1888—1889. Helsingissä 1890.
- [7.] Sama sama lukuvuonna 1889—1890. Helsingissä 1891.
- [8.] Kertomus Suomenmaan alkeisoppilaitoksien tilasta ja toiminnasta lukuvuosina 1887—1890. Helsingissä 1891.
- [9.] Tilastollinen osoitus Suomen alkeisopistojen tilasta ja vaikutuksesta lukuvuosina 1890—1891. Helsingissä 1892.
- [10.] Sama sama lukuvuonna 1891—1892. Helsingissä 1893.

X. Kansanopetuksen tilasto.

- | | | | |
|--------------|-----|-----|--|
| [Uusi jakso. | 1.] | 9. | Kansakoulut Suomessa lukuvuonna 1883—1884. Helsingissä 1885. |
| [" " " | 2.] | 10. | Tilastollinen katsaus Suomen kansakoululaitokseen lukuvuonna 1884—1885. Helsingissä 1886. |
| [" " " | 3.] | 11. | Sama sama lukuvuonna 1885—1886. Helsingissä 1887. |
| [" " " | 4.] | 12. | Tilastollinen katsaus lastenopetukseen Suomen evankelis-lutherilaisissa seurakunnissa vuonna 1886. Helsingissä 1888. |
| [" " " | 5.] | 13. | Tilastollinen katsaus Suomen kansakoululaitokseen lukuvuonna 1886—1887. Helsingissä 1889. |
| [" " " | 6.] | 14. | Sama sama lukuvuonna 1887—1888. Helsingissä 1889. |
| [" " " | 7.] | 15. | Sama sama lukuvuonna 1888—1889. Helsingissä 1893. |
| [" " " | 8.] | 16. | Sama sama lukuvuonna 1889—1890. Helsingissä 1891. |
| [" " " | 9.] | 17. | Tilastollinen katsaus lastenopetukseen Suomen evankelis-lutherilaisissa ja venäläisissä seurakunnissa vuonna 1891. Helsingissä 1893. |

XII. Vankeinhoito.

- | | | | |
|--------------|-----|-----|---|
| [Uusi jakso. | 1.] | 3. | Vankeinhoitohallituksen kertomus vuodelta 1884. Helsingissä 1886. |
| [" " " | 2.] | 4. | Sama sama vuodelta 1885. Helsingissä 1887. |
| [" " " | 3.] | 5. | Sama sama vuodelta 1886. Helsingissä 1888. |
| [" " " | 4.] | 6. | Sama sama vuodelta 1887. Helsingissä 1889. |
| [" " " | 5.] | 7. | Sama sama vuodelta 1888. Helsingissä 1890. |
| [" " " | 6.] | 8. | Sama sama vuodelta 1889. Helsingissä 1891. |
| [" " " | 7.] | 9. | Sama sama vuodelta 1890. Helsingissä 1892. |
| [" " " | 8.] | 10. | Sama sama vuodelta 1891. Helsingissä 1893. |

XIII. Postitilasto.

- | | | |
|-------------|----|--|
| Uusi jakso. | 3. | Postihallituksen kertomus vuodelta 1887. Helsingissä 1889. |
| " " | 4. | Sama sama vuodelta 1888. Helsingissä 1890. |
| " " | 5. | Sama sama vuodelta 1889. Helsingissä 1891. |
| " " | 6. | Sama sama vuodelta 1890. Helsingissä 1892. |
| " " | 7. | Sama sama vuodelta 1891. Helsingissä 1893. |

XIV. Maanmittaus ja Vakauslaitos.

- [A.] [1.] Maanmittaus-ylihallituksen kertomus vuodelta 1885. Helsingissä 1887.
3. Sama sama vuodelta 1887. Helsingissä 1889.
4. Sama sama vuodelta 1888. Helsingissä 1890.
5. Sama sama vuodelta 1889. Helsingissä 1891.
6. Sama sama vuodelta 1890. Helsingissä 1892.
7. Sama sama vuodelta 1891. Helsingissä 1893.

XV. Luotsi- ja Majakkalaitos.

- | | | |
|-------------|----|--|
| Uusi jakso. | 1. | Luotsi- ja Majakkalaitoksen Ylihallituksen kertomus vuodelta 1885. Helsingissä 1887. |
| " " | 2. | Sama sama vuodelta 1886. Helsingissä 1888. |
| " " | 3. | Sama sama vuodelta 1887. Helsingissä 1888. |
| " " | 4. | Sama sama vuodelta 1888. Helsingissä 1889. |
| " " | 5. | Sama sama vuodelta 1889. Helsingissä 1891. |
| " " | 6. | Sama sama vuodelta 1890. Helsingissä 1891. |

XVII. Kruununmetsät.

- Uusi jakso. 1. Metsänhoitohallituksen kertomus vuodelta 1885. Helsingissä 1887.
 ” ” 2. Sama sama vuodelta 1888. Helsingissä 1891.

XVIII. Teollisuustilasto.

1. 1884. Edellinen osa. Vuoriviljelys, geologinen tutkimus ja malmien etsintä. rahapaja ja kontrollilaitos, konepajat ja valimot y. m. Helsingissä 1886.
 Jälkimmäinen osa. Tehtaita ja käsityölaitoksia. Ensimmäinen viikko. Helsingissä 1886.
 Toinen viikko. Helsingissä 1887.
2. 1885. Edellinen osa. Vuoriviljelys, y. m. Helsingissä 1887.
 Jälkimmäinen osa. Tehtaita ja käsityölaitoksia. Helsingissä 1887.
3. 1886. Edellinen osa. Vuoriviljelys, y. m. Helsingissä 1888.
 Jälkimmäinen osa. Tehtaita ja käsityölaitoksia. Helsingissä 1888.
4. 1887. Edellinen osa. Vuoriviljelys y. m. Helsingissä 1889.
 Jälkimmäinen osa. Tehtaita ja käsityölaitoksia. Helsingissä 1889.
5. 1888. Edellinen osa. Vuoriviljelys y. m. Helsingissä 1891.
 Jälkimmäinen osa. Tehtaita ja käsityölaitoksia. Helsingissä 1891.
6. 1889. Edellinen osa. Vuoriviljelys y. m. Helsingissä 1892.
 Jälkimmäinen osa. Tehtaita ja käsityölaitoksia. Helsingissä 1891.
7. 1890. Sama sama. Sama sama. Helsingissä 1892.

XIX. Tie- ja Vesirakennukset.

- [5] Tie- ja Vesirakennusten Ylihallituksen kertomus sen johtaessa tehdyistä töistä vuonna 1889. Helsingissä 1890.
 [6] Sama sama sama v. 1890. Helsingissä 1892.

XX. Rautatie-tilasto.

- [Uusi jakso. 2.] 16. Rautatie-hallituksen kertomus vuodelta 1886. Helsingissä 1887—88.
 [” ” 5.] 19. ” ” ” ” 1889. Helsingissä 1890.

XXI. Köyhäin-tilasto.

1. Köyhäinhoito Suomessa vuosina 1881, 1883, 1885 ja 1887. Helsingissä 1891.

Kaikki edelläseisovat vihkot ovat päällekirjoituksella

Bidrag till Finlands Officiela Statistik

ulostulleet myöskin ruotsiksi, sekä sen lisäksi:

Sarjaa I: 1. Finlands sjöfart och handel 1856—1865. Häftena 1—2. Helsingfors 1866.

” V. Temperaturförhållanden i Finland åren 1846—1865. Första häftet. Helsingfors 1869.

XI. Medicinalverket.

- Ny följd. 1. Medicinalstyrelsens berättelse för år 1884. Helsingfors 1886.
 2. D:o d:o för år 1885. Helsingfors 1887.
 3. D:o d:o för år 1886. Helsingfors 1888.
 4. D:o d:o för år 1887. Helsingfors 1889.
 5. D:o d:o för år 1888. Helsingfors 1890.
 6. D:o d:o för år 1889. Helsingfors 1891.
 7. D:o d:o för år 1890. Helsingfors 1892.

XIII. Poststatistik. Ny följd. 1. Poststyrelsens berättelse för år 1885. Helsingfors 1887.
 ” ” 2. D:o d:o för år 1886. Helsingfors 1888.

XIV. Landtmäteriet och Justeringsverket.

2. Öfverstyrelsens för Landtmäteriet berättelse för år 1886. Helsingfors 1889.
 [B.] 1. Justeringskommissionens berättelse för år 1891. Helsingfors 1893.

XIX. Väg- och vattenkommunikationerna.

- [1.] Berättelse om de under Ingeniörkorpens ledning verkställda arbeten år 1885. Helsingfors 1886.
 [2.] D:o d:o år 1886. Helsingfors 1887.
 [3.] D:o d:o år 1887. Helsingfors 1888.
 [4.] D:o d:o år 1888. Helsingfors 1890.

XX. Jernvägsstatistik.

- Ny följd. 1.] 15. Jernvägsstyrelsens i Finland berättelse för år 1885. Helsingfors 1886.
 ” ” 3.] 17. D:o d:o för år 1887. Helsingfors 1888.
 ” ” 4.] 18. D:o d:o för år 1888. Helsingfors 1889.
 ” ” 6.] 20. D:o d:o för år 1890. Helsingfors 1891.
 ” ” 7.] 21. D:o d:o för år 1891. Helsingfors 1892.