

Luottokanta

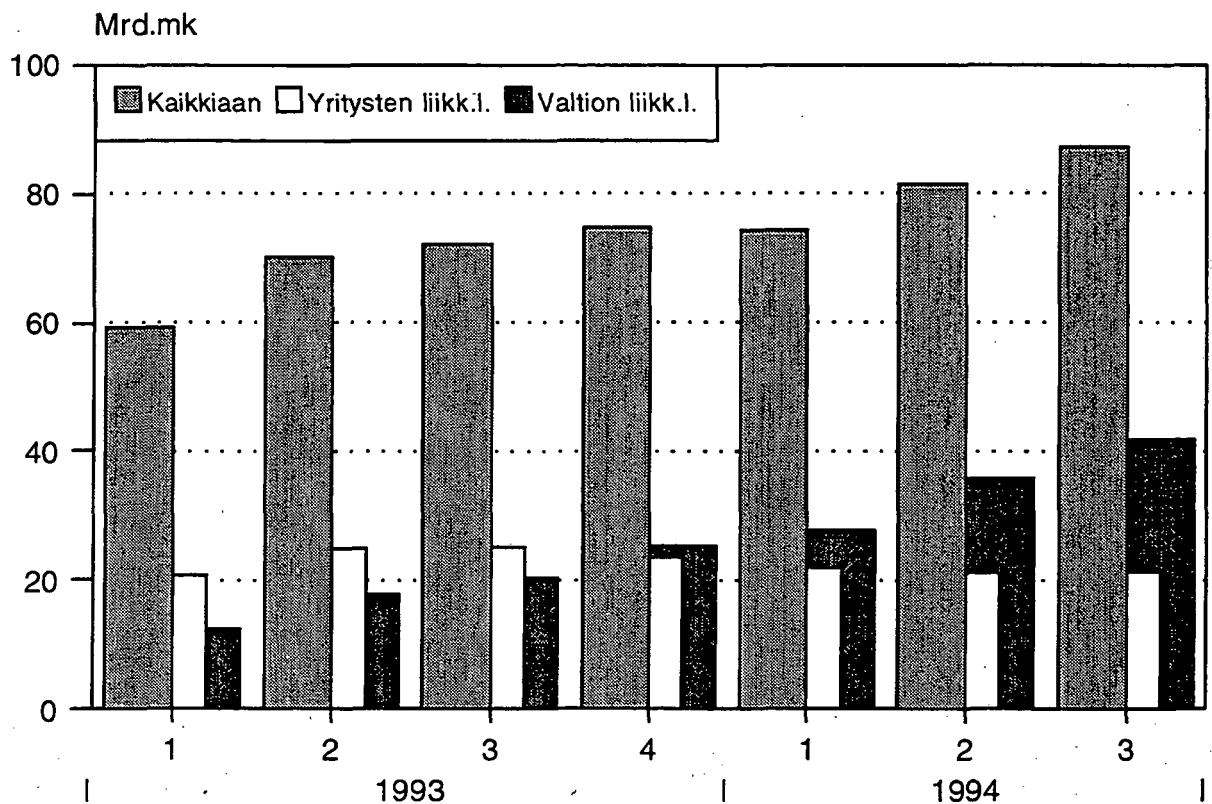
Kreditbeståndet

Tilastoarkisto
Statistikarkivet

1994, 3. neljännes - 3 e kvartalet

20.12.1994

Rahoituslaitosten, valtion ja sosiaaliturvarahastojen salkussa
olevat sijoitusomaisuusjoukkovelkakirjat



Sisällysluettelo

	Sivu
Asetelmat.....	I
Kuviot.....	II
Taulukot	
<hr/>	
1. Luotonanto vaaderyhmittäin	
1.1 Luotonanto neljänneksittäin.....	1
1.2 Luotonsaajasektoreittain	
1.3 Luotonsaajatoimialoittain	
2. Uudet luotot neljänneksen aikana	
2.1 Luotonantaja- ja luotonsaajasektoreittain.....	4
2.3 Luotonantajasektoreittain ja luotonsaajatoimialoittain	
3. Luottokanta neljänneksen lopussa	
3.1 Luotonantaja- ja luotonsaajasektoreittain.....	6
3.2 Luotonantajasektoreittain ja luotonsaajatoimialoittain	
4. Joukkovelkakirjalainat	
4.1 Neljänneksittäin.....	8
4.2 Luotonantajasektoreittain ja liikkeeseen laskijan sektorin mukaan	
4.3 Luotonantajasektoreittain ja liikkeeseen laskijan toimialan mukaan	
5. Asunto- ja kulutusluotot	
5.1 Neljänneksittäin.....	11
5.2 Asuntoluottokanta luotonantaja- ja luotonsaaja-sektorin mukaan	
5.2.1 Uudet asuntoluotot luotonantaja - ja luotonsaaja-sektorin mukaan	
5.3 Kotitalouksien asunto- ja kulutusluottokanta luotonantaja- ja luotonsaajasektoreittain	
5.3.1 Kotitalouksien uudet asunto- ja kulutusluotot	
9. Ulkomailta Suomeen myönnettyt pitkäaikaiset luotot vaade-ryhmittäin ja luotonsaajasektoreittain neljänneksen lopussa	16

Asetelma 1.

Rahoituslaitosten, valtion ja sosiaaliturvarahastojen luottokanta neijänneksen lopussa
(M% = prosenttimuutos edellisestä neijännekestä, R% = rakenneprosentti)

Luotonsaajat	2/1993		3/1993		4/1993		1/1994		2/1994		3/1994	
	Milj. mk	M%	Milj. mk	M%	Milj. mk	M%	Milj. mk	R%	Milj. mk	M%	Milj. mk	R%
Yritykset	310535	-2.1	41.5	306779	-1.2	41.0	288486	-4.2	39.6	266808	-3.4	38.5
Rahoituslaitokset	67658	-6.6	9.0	67034	-0.9	9.0	58033	-5.8	7.8	54017	-1.2	7.8
Julkisyhteisöt	62017	4.7	8.3	64463	3.9	8.6	69038	7.1	10.1	77996	10.5	11.3
Voittoa tav.ttomat yhteisöt	56419	-0.1	7.5	57147	1.3	7.6	56979	-0.3	8.3	58543	0.4	8.4
Kotitaloudet	212439	-1.2	28.4	211577	-0.4	28.3	207794	-1.7	29.2	202430	-0.9	29.2
Ulkomaat	39295	-7.5	5.3	40487	3.0	5.4	35760	-11.7	4.9	33099	-4.0	4.8
Kaikkiaan	748363	-1.9	100.0	747486	-0.1	100.0	698555	-2.4	100.0	692893	-0.8	100.0
Luotonanto yleisölle	605311	-1.6	80.9	601197	-0.7	80.4	578646	-3.8	80.7	552099	-2.0	79.7

Asetelma 2.

Uusien luottojen nostot neijänneksen aikana

Luotonsaajat	3/1992		4/1992		1/1993		2/1993		3/1993		4/1993		1/1994		2/1994		3/1994	
	Milj. mk	M%	Milj. mk	M%	Milj. mk	M%	Milj. mk	M%	Milj. mk	M%	Milj. mk	M%	Milj. mk	M%	Milj. mk	M%	Milj. mk	M%
Yritykset	23830	-2.1	30195	26.7	23476	-22.3	27432	16.9	17018	-38.0	21278	25.0	17237	-19.0	17080	-0.9	16628	-2.6
Rahoituslaitokset	39824	-31.2	37193	-6.6	6896	-81.5	7562	9.7	10530	39.2	11909	13.1	9206	-22.7	12608	37.0	6908	-45.2
Julkisyhteisöt	9287	137.5	4537	-51.1	5804	27.9	6459	11.3	7999	23.8	17564	119.6	19815	12.8	18692	-5.7	10390	-44.4
Voittoa tav.ttomat yhteisöt	1871	-26.2	3427	83.2	2038	-40.5	2179	6.9	1830	-16.0	2397	31.0	2156	-10.1	2139	-0.8	2175	1.7
Kotitaloudet	10993	-9.2	13181	19.9	9370	-28.9	13617	45.3	14218	4.4	14072	-1.0	12501	-11.2	13901	11.2	11807	-15.1
Ulkomaat	8847	5.2	8132	-8.1	8313	2.2	6161	-25.9	6087	-1.2	6170	1.4	10014	62.3	7022	-29.9	2898	-58.7
Kaikkiaan	94652	-13.3	96665	2.1	55897	-42.2	69410	13.4	57682	-9.0	73390	27.2	70930	-3.4	71442	0.7	50806	-28.9
Luotonanto yleisölle	38004	-8.5	48383	27.3	36359	-24.9	44701	22.9	33704	-24.6	39307	16.6	32961	-16.1	33805	2.6	31196	-7.7

Asetelma 3.

Asuntoluottokanta neijänneksen lopussa, ilman vapaa-ajan asuntoluottoja

Luotonsaajat	2/1993		3/1993		4/1993		1/1994		2/1994		3/1994	
	Milj. mk	R%	Milj. mk	M%	Milj. mk	R%	Milj. mk	M%	Milj. mk	R%	Milj. mk	M%
Yritykset	7421	10.5	4.2	7323	-1.3	4.1	8179	11.7	4.6	8232	0.6	4.6
Rahoituslaitokset	597	-6.9	0.3	388	-35.0	0.2	544	40.2	0.3	613	12.7	0.3
Julkisyhteisöt	3008	0.3	1.7	3049	1.4	1.7	3144	3.1	1.8	3219	2.4	1.8
Voittoa tav.ttomat yhteisöt	44222	1.4	25.0	45177	2.2	25.5	45474	0.7	25.7	48326	6.3	26.9
Kotitaloudet	121611	-1.2	68.8	121546	-0.1	68.5	119933	-1.3	67.7	119066	-0.7	66.3
Kaikkiaan	176857	-0.1	100.0	177483	0.4	100.0	177272	-0.1	100.0	179456	1.2	100.0

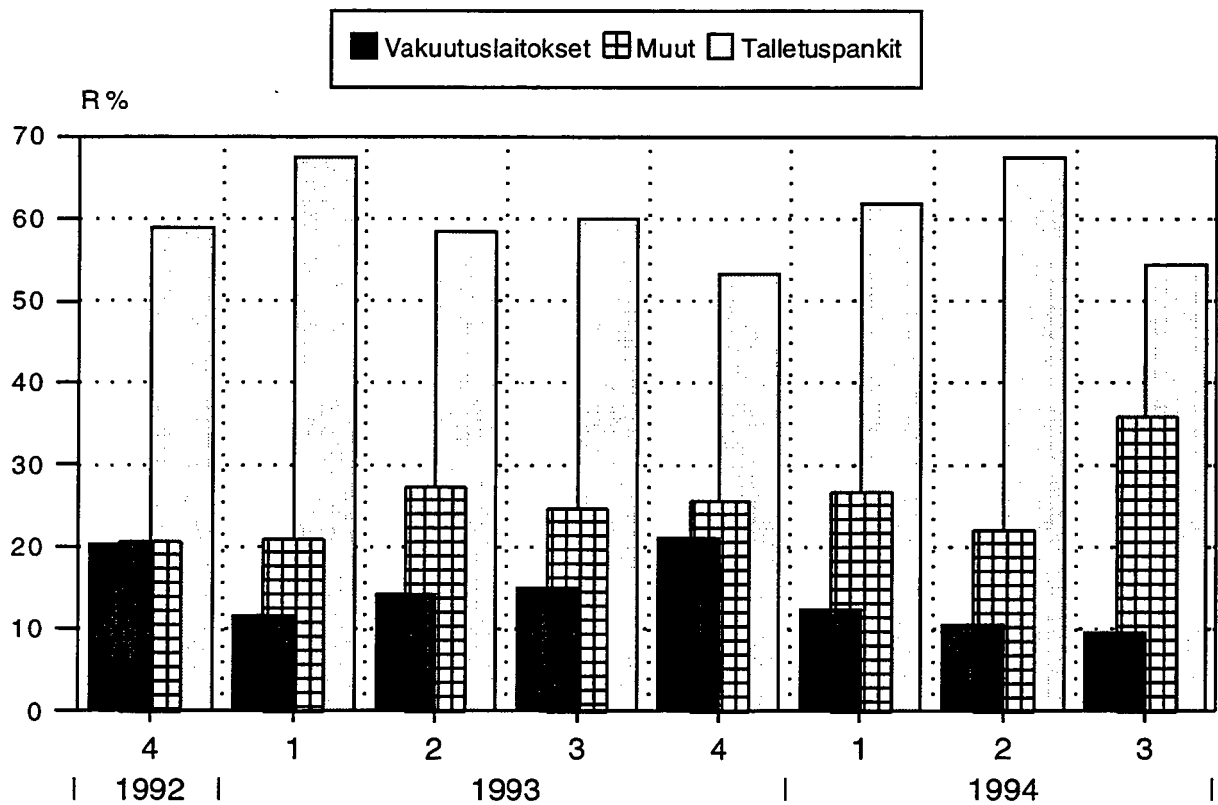
Asetelma 4.

Uudet asuntoluotot neijänneksen aikana, ilman vapaa-ajan asuntoluottoja

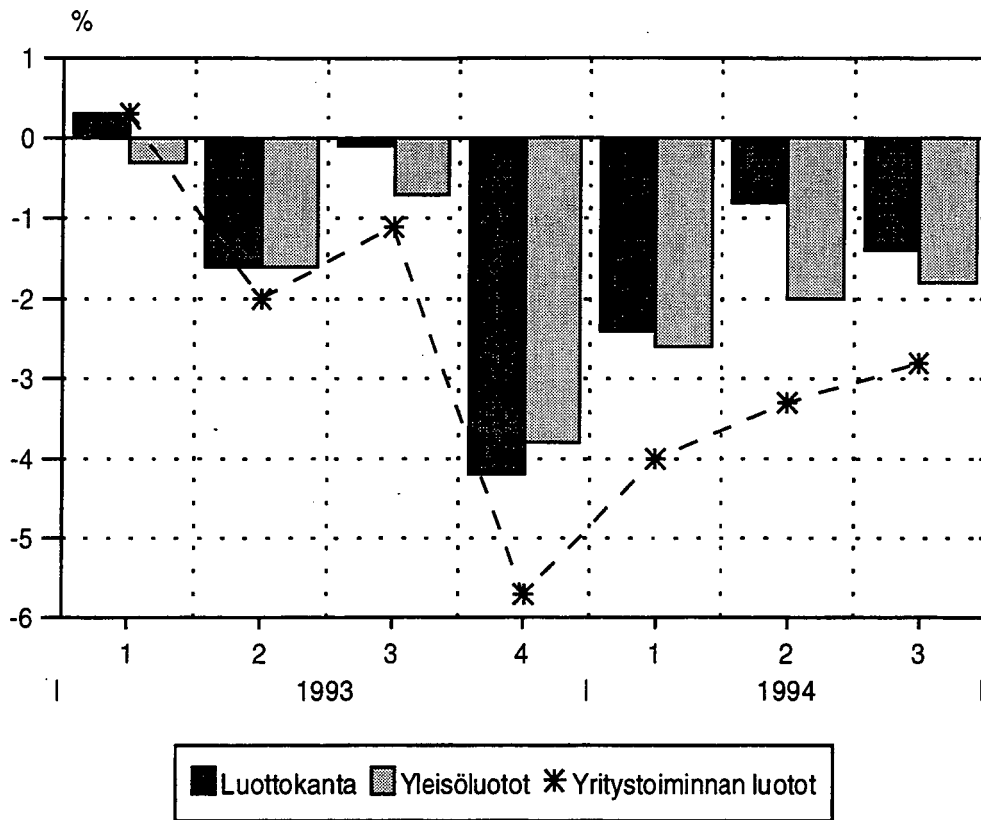
Luotonsaajat	3/1992		4/1992		1/1993		2/1993		3/1993		4/1993		1/1994		2/1994		3/1994	
	Milj. mk	M%	Milj. mk	M%	Milj. mk	M%	Milj. mk	M%	Milj. mk	M%	Milj. mk	M%	Milj. mk	M%	Milj. mk	M%	Milj. mk	M%
Yritykset	265	-22.1	367	38.8	326	-11.2	679	108.3	260	-61.7	1258	383.8	822	-34.7	256	-68.9	254	-0.8
Rahoituslaitokset	1	-96.1	9	x	39	333.3	3	-92.3	5	66.7	202	x	24	-88.1	5	-79.2	16	220.0
Julkisyhteisöt	93	5.8	145	55.7	75	-48.2	69	-8.0	81	17.4	59	-27.2	47	-20.3	47	0.0	57	21.3
Voittoa tav.ttomat yhteisöt	1370	-17.4	2262	65.1	1643	-27.4	1651	0.5	1417	-14.2	1660	17.1	1691	1.9	1675	-0.9	1792	7.0
Kotitaloudet	4583	-34.0	5602	22.2	3697	-34.0	5425	46.7	6159	13.5	5909	-4.1	5055	-14.5	5854	15.8	4763	-18.6
Kaikkiaan	6310	-14.1	8385	32.9	5781	-31.1	7826	35.4	7922	1.2	9088	14.7	7640	-15.9	7837	2.6	6882	-12.2

x = muutosprosentti suurempi kuin 999,9

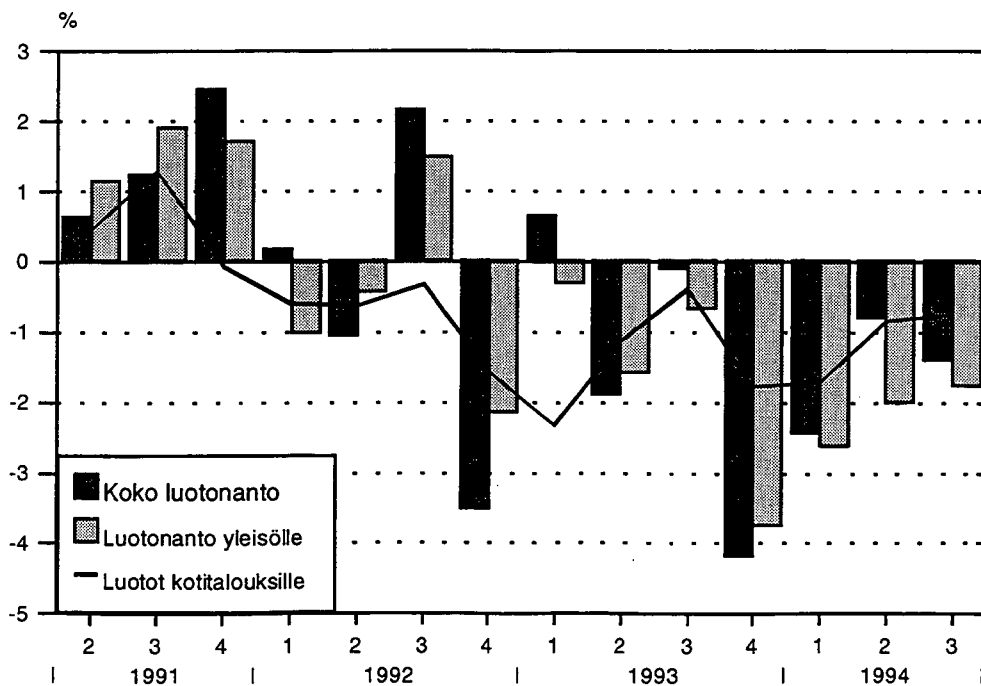
YRITYSTOIMINNAN UUSIEN LUOTTOJEN RAKENNE LUOTONANTAJITTAIN



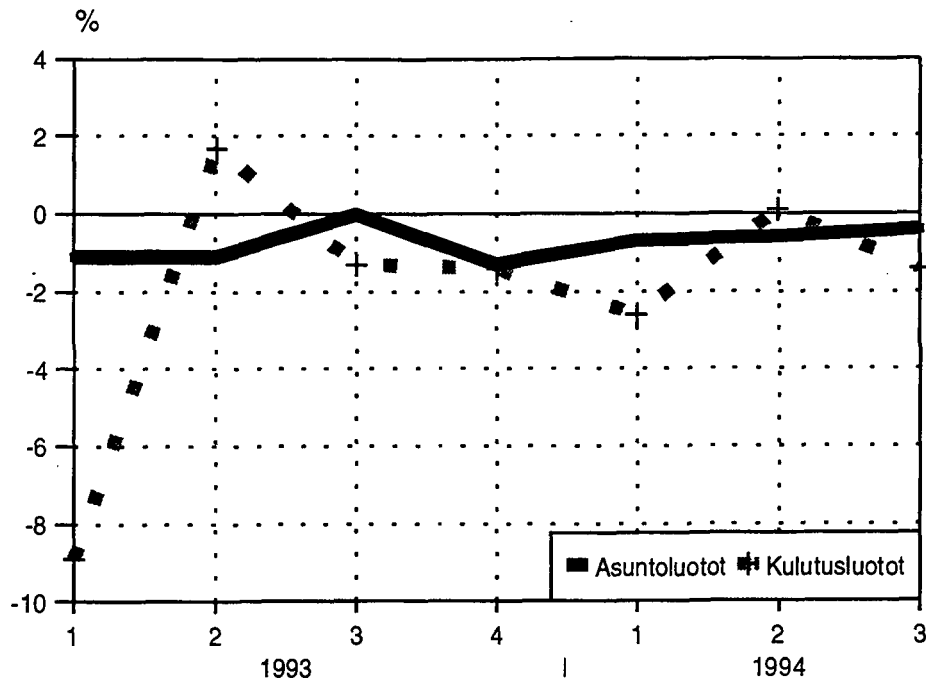
LUOTTOKANNAN KEHITYS



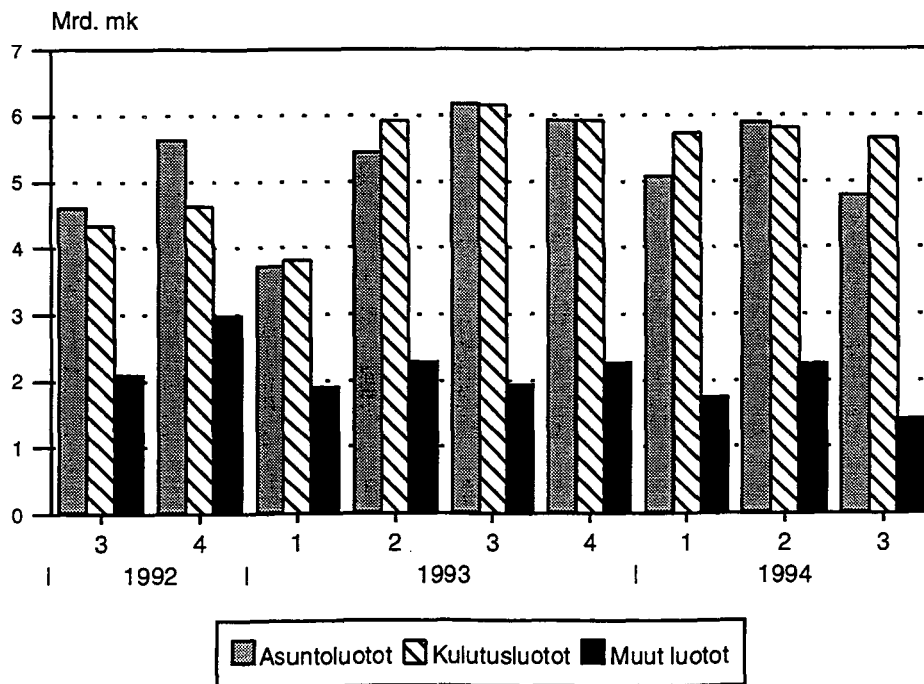
RAHOITUSLAITOSTEN, VALTION JA SOSIAALITURVA-RAHASTOJEN LUOTONANNON MUUTOS



KOTITALOUKSIEN ASUNTO- JA KULUTUSLUOTTOJEN MUUTOS (Ml. Vapaa-ajan asunnot)



KOTITALOUKSIEN UUDET LUOTOT LUOTTOTYYPEITTÄIN (Asuntoluotot ilman vapaa-ajan asuntoja)



Tilastokeskus - Luottokantatilasto III/93 - III/94
 Rahoituslaitosten, valtion ja sosiaaliturvarahastojen luotonanto vaaderyhmittäin, Mijj. mk
 Taulu 1.1

Vaateet:	Markkamääräinen			Valuuttamääräinen			Luottokanta kaikkiaan
	Antolainaus	Valtion varoista välitetyt	Sijoitusomai- suusjoukko- velkakirjat	Yhteensä	Antolainaus	Sijoitusomai- suusjoukko- velkakirjat	
Uudet lainat	38747	1232	7910	47889	8650	1143	57682
Laskennalliset kuolelutukset *)	40302	736	6432	47471	11007	774	59253
Edellisestä : kurssimuutokset	-	-	-	-	5405	139	5544
Nettomuutokset	694	-	-	694	-	-	694
Luottokanta III/1993	502775	43554	65064	611392	129025	7069	747486
Uudet lainat	45592	952	18115	64659	8140	591	73390
Laskennalliset kuolelutukset *)	56223	164	15377	71764	26015	790	98569
Edellisestä : kurssimuutokset	-	-	-	-	-2430	60	-2370
Nettomuutokset	-6217	-	-	-6217	-	-	-6217
Luottokanta IV/1993	485927	44341	67802	598070	111150	6870	716090
Uudet lainat	35373	534	20302	56210	9077	5644	70930
Laskennalliset kuolelutukset *)	43826	937	19407	64172	16715	6850	87738
Edellisestä : kurssimuutokset	-	-	-	-	-1775	-301	-2076
Nettomuutokset	-728	-	-	-728	-	-	-728
Luottokanta I/1994	476745	43938	68697	589380	103511	5663	698555
Uudet lainat	39538	1449	19792	60779	8243	2420	71442
Laskennalliset kuolelutukset *)	45173	1590	12202	58965	14995	2941	76902
Edellisestä : kurssimuutokset	-	-	-	-	989	-167	822
Nettomuutokset	-202	-	-	-202	-	-	-202
Luottokanta II/1994	470908	43797	76287	590992	96759	5143	692893
Uudet lainat	32561	863	11285	44710	5822	274	50806
Laskennalliset kuolelutukset *)	36627	716	4801	42144	17621	921	60686
Edellisestä : kurssimuutokset	-	-	-	-	-5072	-435	-5507
Nettomuutokset	78	-	-	78	-	-	78
Luottokanta III/1994	466919	43944	82771	593633	84960	4496	683089

.. = Tietoa ei saatavilla
 Nettomuutokset = Sekkitaliiluoittojen ja vekseleiden nettomuutokset neljänneksen aikana.
 *) Laskennalliset kuolelutukset sisältävät kautta julkaisun kurssimuutokset.

Tilastokeskus - Luottokantatilasto

III neljännes 1994

Uudet luotot neljänneksen aikana ja kanta neljänneksen lopussa vaateittain ja luotonsaajasektoreittain, MiiJ. mk

Taulu 1.2

Vaateet:	Markkamääräinen						Valuuttamääräinen						Kaikkiaan				
	Antolainaus		Vallion varoista välitetyt		Sijoitusomaisuusjoukko-velkakirjat		Luotot yhteensä		Antolainaus		Sijoitusomaisuusjoukko-velkakirjat		Luotot yhteensä		Uudet	Luotto-kanta	
	Uudet	Kanta	Uudet	Kanta	Ostot	Kanta	Uudet	Kanta	Uudet	Kanta	Ostot	Kanta	Uudet	Kanta			
Luotonsaajasektorit:																	
1 Yhteisöyritykset:	12629	185782	1	91	780	21028	13410	206902	3218	51277	-	316	3218	51594	16628	258496	
11 Julkiset yritykset	214	21046	-	0	92	4410	306	25457	192	6579	-	205	192	6784	498	32240	
12 Yksityiset ulkom. yrit.	54	1972	-	-	-	110	54	2083	20	762	-	-	20	762	74	2845	
13 Yksityiset suom. yrit.	12361	162764	1	91	688	16508	13051	179363	3005	49336	-	112	3005	44048	16055	223410	
2 Rahoituslaitokset:	5415	24153	73	6727	1087	17740	6576	48620	328	3820	4	297	332	4117	6908	52737	
21 Suomen Pankki	-	66	-	-	-	-	-	66	-	-	-	-	-	-	-	66	
221 Liikepankit	121	1536	73	6683	385	2243	579	10462	-	173	-	215	-	388	579	10851	
222 Säästöpankit	1	23	-	-	1	198	2	220	30	50	-	-	30	50	31	270	
223 Osuuspankit	830	4264	-	-	97	782	927	5046	-	32	4	4	4	36	931	5082	
24 Vakuutuslaitokset	4	1563	-	0	1	1	5	1564	-	66	-	-	66	66	5	1630	
25 Muut yks. rah.lait.	4379	10426	-	44	180	8620	4559	19089	215	2936	-	1	215	2937	4773	22027	
26 Muut julk.rah.lait.	62	6253	-	-	424	5795	486	12048	84	564	-	76	84	640	569	12688	
27 Ulkomaal. rah.lait.	19	22	-	-	-	102	19	124	-	-	-	-	-	-	19	124	
3 Julkisyhteisöt:	409	16998	350	15198	9407	43552	10167	75748	211	6659	12	636	223	7294	10390	83042	
31 Valtio	1	847	-	-	9232	40967	9233	41814	210	1853	12	636	223	2489	9456	44303	
321+322 Kaupungit ja muut kun.	291	14745	350	15198	165	2500	806	32442	1	4515	-	-	1	4515	807	38957	
323 Kuntayhtymät	114	1374	-	-	10	85	124	1459	-	291	-	-	-	291	124	1750	
324 Ahvenanmaan maak.h.	3	32	-	-	-	-	3	32	-	-	-	-	-	-	3	32	
33 Sosiaaliturarahastot	-	1	-	-	-	-	-	1	-	-	-	-	-	-	-	1	
4 Voittoja tav.ttomat yht.	2047	57202	96	959	-	132	2144	58293	31	1075	-	-	31	1075	2175	59368	
42 Valtionkirjot	8	288	-	0	-	7	8	295	11	26	-	-	11	26	19	320	
44 Asuntoyht. yhteensä:	1815	49431	93	925	-	40	1907	50395	8	640	-	-	8	640	1915	51035	
441+442 Asunto-oy:t ja -osuusk.	655	10630	-	11	-	15	655	10656	3	198	-	-	3	198	658	10854	
443+444 Asuinkiinteistöyhtiöt	1111	37453	93	909	-	25	1204	38387	5	428	-	-	5	428	1208	38814	
445 Muut asuntoyhteisöt	49	1348	-	4	-	0	49	1352	-	14	-	-	-	14	49	1367	
49 Muut voittoja tavott.	225	7484	4	34	-	85	229	7603	12	409	-	-	12	409	241	8012	
5 Kotitaloudet:	11456	179108	342	20969	-	-	11798	200077	9	798	-	-	9	798	11807	200875	
51 Elinik.hari. kotitaloudet	1301	27305	73	5360	-	-	1374	32665	5	445	-	-	5	445	1379	33110	
54 Palkansaajakotitaloudet	9453	137377	260	15190	-	-	9714	152567	4	334	-	-	4	334	9718	152902	
59 Muut kotitaloudet	702	14426	8	418	-	-	710	14844	-	18	-	-	-	18	710	14862	
6 Ulkomaat	605	3676	-	0	11	319	615	3995	2025	21330	258	3248	2283	24578	2898	28573	
1-6 Kaikkiaan	32561	466919	863	43944	11285	82771	44710	593633	5822	84960	274	4496	6096	89456	50806	683089	
Siiitä: Luotonanto yleisölle	26541	438243	442	22047	955	23744	27937	484034	3259	57956	-	316	3259	58272	31196	542306	

Markka-antolainauksen uudet luotot eivät sisällä sektoriuottoja eikä velkseleitä.

Markka-antolainauksen kanta sisältää sektoriuotot ja velkselit.

Tilastokeskus - Luottokantatilasto

III neljännes 1994

Uudet luotot neljänneksen aikana ja kanta neljänneksen lopussa vaateittain ja luotonsaajatoimialoitain, Mij. mk

Taulu 1.3

Vaateet:	Markkimääräinen						Valuuttamääräinen						Kaikkiaan			
	Antolainaus		Vailion varoista välitteyt		Sijoitusomaisuusjoukko-velkakirjat		Luotot yhteensä		Antolainaus		Sijoitusomaisuusjoukko-velkakirjat		Luotot yhteensä		Uudet	Luotto-kanta
	Uudet	Kanta	Uudet	Kanta	Ostot	Kanta	Uudet	Kanta	Uudet	Kanta	Ostot	Kanta	Uudet	Kanta		
Luotonsaajatoimialat:	Uudet	Kanta	Uudet	Kanta	Ostot	Kanta	Uudet	Kanta	Uudet	Kanta	Ostot	Kanta	Uudet	Kanta	Uudet	Luotto-kanta
00 Eritt. elinkeinotoiminta	573	3599	0	6	-	2277	574	5882	47	1157	-	-	47	1157	621	7039
A Maatalous, kala- ja riistat	808	17141	71	5168	-	4	879	22313	4	242	-	-	4	242	884	22555
B Metsätalous	93	2466	0	29	-	-	93	2495	-	107	-	-	-	107	93	2602
C Kaivos- ja kaivann. toim.	74	977	-	10	-	31	74	1018	-	148	-	6	-	154	74	1172
D Teollisuus	5095	66644	1	103	121	9307	5218	76055	1508	23898	-	266	1508	24164	6726	100219
E Energia ja vesihuolto	269	5245	-	1	13	327	282	5574	20	2307	-	41	20	2348	301	7922
F Rakentaminen	738	14601	0	36	537	1172	1276	15809	111	2794	-	-	111	2794	1386	18603
G Kauppa	2682	35449	0	31	5	1219	2687	36699	1189	9048	-	4	1189	9052	3877	45751
H Majoitus- ja ravits.toim.	160	4911	0	23	1	224	162	5158	14	871	-	-	14	871	176	6029
I Kuljetus	681	13718	0	18	4	157	685	13893	42	2123	-	-	42	2123	727	16017
J Tietoliikenne	9	1238	-	0	2	1	12	1239	-	253	-	-	-	253	12	1492
L Kiint., puht.- ja vuokr.p	1717	29774	0	6	7	4319	1724	34099	46	4632	-	-	46	4632	1770	38731
M Tekn. palv. ja palv.-el.	707	10913	0	4	74	1872	781	12789	181	2719	-	-	181	2719	961	15508
O Koulutus ja tutkimus	27	637	-	0	-	3	27	640	1	127	-	-	1	127	28	767
P Terv. ja sosiaalipalv.	68	1494	0	7	-	11	68	1512	20	444	-	-	20	444	88	1956
R Virkistys ja kultt. toim.	94	2266	0	3	4	44	98	2313	5	474	-	-	5	474	103	2787
S Jäj.- ja uskonnoll. t.	15	503	-	0	-	-	15	503	17	64	-	-	17	64	32	567
T Muut palvelut	117	1511	0	5	11	59	129	1575	18	312	-	-	18	312	147	1887
00...T Kaikkiaan	13930	213087	74	5451	780	21028	14784	239567	3223	51723	-	316	3223	52039	18007	291606

Tilastokeskus - Luottokantatilasto

III neljännes 1994

Uudet luotonantajasektoreittain ja luotonasaajasektoreittain neljänneksen aikana, Milj. mk

Taulu 2.1

	2	21	221	222	223	24	25	26	27	3	31	32	33	2...3
Luotonantajasektorit:	Rahoituslaitokset	Suomen Pankki	Liikepankit	Säästöpankit	Osuuspankit	Vakuutuslaitokset	Muut yks.yks.rah.lait.	Muut julk.rah.lait.	Ulkom.rah.lait.	Julkisyhteisöt	Vallio	Kunnat; valtion varoista	Sosiaaliturvarahastot	Kaikkiaan
Luotonasaajasektorit:														
1 Yhteisöyritykset:	16573	-	6595	1044	928	1722	4749	1276	260	55	55	0	-	16628
11 Julkiset yritykset:	496	-	312	5	0	65	7	107	-	2	2	-	-	498
12 Yksityiset ulkomaalaisten yritykset	74	-	37	1	-	-	1	4	32	-	-	-	-	74
13 Yksityiset suomalaisten yritykset	16003	-	6246	1038	928	1657	4741	1165	228	53	53	0	-	16055
2 Rahoituslaitokset:	6835	109	5338	49	459	731	59	70	19	73	73	-	-	6908
21 Suomen Pankki	-	-	-	-	-	-	-	-	-	-	-	-	-	-
221 Liikepankit	506	109	100	-	-	296	-	-	-	73	73	-	-	579
222 Säästöpankit	31	-	30	1	-	1	-	-	-	-	-	-	-	31
223 Osuuspankit	931	-	835	-	82	13	-	-	-	-	-	-	-	931
24 Vakuutuslaitokset	5	-	-	-	-	3	1	-	-	-	-	-	-	5
25 Muut yksityiset rahoituslaitokset	4773	-	4231	49	353	18	58	65	-	-	-	-	-	4773
26 Muut julkiset rahoituslaitokset	569	-	142	-	24	398	0	5	-	-	-	-	-	569
27 Ulkomaalaisten rahoituslaitokset	19	-	-	-	-	-	-	-	19	-	-	-	-	19
3 Julkisyhteisöt:	9989	-	3038	170	235	5875	49	622	-	401	398	2	-	10390
31 Vallio	9456	-	3008	168	223	5600	-	456	-	-	-	-	-	9456
321+322 Kaupungit ja muut kunnat	407	-	11	2	10	237	14	132	-	401	398	2	-	807
323 Kuntayhtymät	124	-	19	-	2	38	35	31	-	-	-	-	-	124
324 Ahvenanmaan maakuntahallinto	3	-	-	-	-	-	-	3	-	-	-	-	-	3
33 Sosiaaliturvarahastot	-	-	-	-	-	-	-	-	-	-	-	-	-	-
4 Voittoa tavoittelemattomat yhteisöt:	1382	-	525	80	94	383	114	186	-	793	696	96	-	2175
42 Valtionkirjot	19	-	18	-	-	0	0	-	-	-	-	-	-	19
44 Asuntoyhteisöt yhteensä:	1193	-	404	75	76	358	94	186	-	722	629	93	-	1915
441+442 Asunto-osakeyhtiöt ja -osuuskunnat	568	-	223	15	56	173	94	8	-	89	89	-	-	658
443+444 Asuinkiinteistöyhtiöt	613	-	173	57	20	185	-	178	-	595	503	93	-	1208
445 Muut asuntoyhteisöt	12	-	8	3	0	-	-	-	-	37	37	-	-	49
49 Muut voittoa tavoittelemattomat	170	-	103	4	18	25	19	1	-	70	67	4	-	241
5 Kotitaloudet:	11543	4	3966	682	3295	62	3322	68	143	264	15	249	-	11807
51 Elinkeinoharjoittelajien kotitaloudet	1368	-	276	139	830	9	52	62	-	11	11	-	-	1379
54 Palkansaajakotitaloudet	9467	4	3319	516	2160	51	3268	6	143	251	4	247	-	9718
59 Muut kotitaloudet	708	-	371	27	305	2	2	-	-	2	-	2	-	710
6 Ulkomaat	2898	-	1852	-	-	148	363	268	267	-	-	-	-	2898
1-6 Kaikkiaan	49221	114	21314	2025	5011	8921	8657	2491	689	1585	1237	348	-	50806
Siiitä: Luotonanto yleisölle	30032	4	11115	1807	4329	2443	8235	1696	403	1164	816	348	-	31196

Tilastokeskus - Luottokantatilasto

III neljännes 1994

Uudet luotonantajasektoreittain ja luotonsaajatoimialoitain neljänneksen aikana, Milj. mk

Taulu 2.3

	2	21	221	222	223	24	25	26	27	3	31	32	33	2...3
	Rahoitus- laitokset	Suomen Pankki	Liike- pankit	Säästö- pankit	Osuus- pankit	Vakuutus- laitokset	Muut yks. rah.lait.	Muut julk. rah.lait.	Ulkom. rah.lait.	Julkis- yhteisöt	Valtio	Kunnat; valtion varoista	Sosiaali- turva- rahasot	Kaikkiaan
Luotonsaajatoimialat:														
00	621	-	189	64	8	1	275	-	85	-	-	-	-	621
A	873	-	139	96	534	3	46	56	-	11	11	-	-	884
B	93	-	22	4	28	7	29	3	-	0	0	-	-	93
C	74	-	39	4	9	9	13	0	-	-	-	-	-	74
D	6701	-	2227	121	240	834	2211	1043	25	25	25	-	-	6726
E	301	-	116	1	6	74	6	5	93	-	-	-	-	301
F	1365	-	934	35	174	125	90	6	-	22	22	0	-	1386
G	3876	-	1800	105	257	373	1137	149	56	1	1	-	-	3877
H	176	-	67	17	46	34	5	6	-	-	-	-	-	176
I	727	-	161	32	122	49	347	16	-	-	-	-	-	727
J	12	-	3	0	0	8	0	-	-	-	-	-	-	12
L	1770	-	482	622	162	116	368	21	-	-	-	-	-	1770
M	954	-	518	31	74	64	239	28	-	7	7	-	-	961
O	28	-	10	4	4	2	8	-	-	-	-	-	-	28
P	88	-	54	11	14	7	3	0	-	-	-	-	-	88
R	103	-	56	9	28	1	7	3	-	-	-	-	-	103
S	32	-	18	1	2	11	0	-	-	-	-	-	-	32
T	147	-	34	26	50	15	19	2	-	-	-	-	-	147
	17941	-	6870	1182	1758	1731	4802	1337	260	66	66	0	-	18007

Tilastokeskus - Luottokantatilasto

III neljännes 1994

Luottokanta luotonantajasektoreittain ja luotonantajasektoreittain neljänneksen lopussa, Milij. mk
Taulu 3.1

Luotonantajasektori:	2	21	221	222	223	24	25	26	27	3	31	32	33	2...3
Luotonantajasektorit:	Rahoitus- laitokset	Suomen Pankki	Liike- pankit	Säästö- pankit	Osuus- pankit	Vakuutus- laitokset	Muut yks. rah.lait.	Muut julk. rah.lait.	Ulkom. rah.lait.	Julkis- yhteisöt	Vaitio	Kunnat; valtion varoista	Sosiaali- turva- rahasot	Kaikkiaan
Luotonantajasektorit:														
Luotonantajasektorit:														
1 Yhteisöyritykset:	255615	3168	101419	10596	16689	87026	16671	19667	379	2880	2750	2	128	259496
11 Julkiset yritykset	31303	2884	6551	36	14	15727	1469	4603	19	938	852	-	86	32240
12 Yksityiset ulkomaalaisten yritykset	2845	1	330	2	1	470	94	1861	86	0	0	-	-	2845
13 Yksityiset suomalaisien yritykset	221468	284	94538	10557	16674	70829	15109	13202	275	1942	1898	2	43	223410
2 Rahoituslaitokset:	44133	5722	19685	848	1087	14113	2076	579	22	8604	8604	-	-	52737
21 Suomen Pankki	66	-	-	-	-	66	-	-	-	-	-	-	-	66
221 Liikepankit	4167	582	393	18	1	3029	60	84	-	6684	6684	-	-	10851
222 Säästöpankit	267	-	97	4	-	76	90	-	-	3	3	-	-	270
223 Osuuspankit	5082	-	4317	-	140	570	55	-	-	-	-	-	-	5082
24 Vakuutuslaitokset	1608	-	106	-	0	1494	8	-	-	22	22	-	-	1630
25 Muut yksityiset rahoituslaitokset	21982	277	13389	818	918	4613	1864	103	-	45	45	-	-	22027
26 Muut julkiset rahoituslaitokset	10838	4864	1383	9	29	4163	0	392	-	1850	1850	-	-	12688
27 Ulkomaalaisten rahoituslaitokset	124	-	-	-	-	102	-	-	22	-	-	-	-	124
3 Julkisyhteisöt:	64992	-	10003	602	935	42404	2547	8501	-	18050	18022	28	-	83042
31 Vaitio	44303	-	4527	471	429	34513	245	4118	-	-	-	-	-	44303
321+322 Kaupungit ja muut kunnat	18926	-	5117	99	447	7127	2085	4051	-	18031	18003	28	-	36957
323 Kuntayhtymät	1731	-	358	32	59	737	217	329	-	19	19	-	-	1750
324 Ahvenanmaan maakuntahallinto	32	-	-	-	-	28	0	3	-	-	-	-	-	32
33 Sosiaaliturvarahastot	1	-	0	-	1	-	-	-	-	-	-	-	-	1
4 Voittoja tavoittelemattomat yhteisöt:	23333	-	10546	855	2543	6927	1853	609	-	36034	35079	955	-	59368
42 Valtionkirjot	294	-	91	6	32	32	114	20	-	27	26	0	-	320
44 Asuntoyhteisöt yhteensä:	18165	-	8307	649	1961	5438	1316	494	-	32870	31946	924	-	51035
441+442 Asunto-osakeyhtiöt ja -osuuskunnat	8335	-	3627	235	1309	2374	708	82	-	2520	2509	11	-	10854
443+444 Asuinkiinteistöyhtiöt	9676	-	4599	374	639	3058	594	412	-	29138	28229	909	-	39814
445 Muut asuntoyhteisöt	155	-	81	41	13	6	14	-	-	1212	1208	4	-	1367
49 Muut voittoja tavoittelemattomat	4874	-	2148	199	551	1458	423	95	-	3138	3107	31	-	8012
5 Kotitaloudet:	184534	119	95547	9920	67718	1917	8652	554	106	16341	2156	14185	-	200875
51 Eiinkeinonharjoittajien kotitaloudet	31419	-	7479	2350	20195	360	617	418	-	1691	1691	0	-	33110
54 Palkansaajakotitaloudet	138476	119	79531	7225	41860	1499	8000	135	106	14426	464	13962	-	152902
59 Muut kotitaloudet	14639	-	8537	344	5664	59	35	0	-	223	0	223	-	14862
6 Ulkomaat	27835	-	12736	-	1	1743	1785	11502	69	738	738	-	-	28573
1-6 Kaikkiaan	600443	9010	249936	22820	88974	154130	33585	41411	576	82647	67348	15170	128	683089
Siitä: Luotonanto yleisölle	484171	3288	212988	21501	87456	103762	29479	25212	486	58136	42837	15170	128	542306

Tilastokeskus - Luottokantatilasto

III/93 - III/94

Rahoituslaitosten, valtion ja sosiaaliturvarahastojen hallussa pitämät sijoitusomaisuusjoukkovelkakirjat, Milj. mk

Taulu 4.1

	Markkamääräinen		Valuuttamääräinen		Kaikkiaan					
	Ostot	Myynti ja kuoletukset	Kanta	Ostot	Myynti ja kuoletukset	Kanta	Ostot	Myynti ja kuoletukset	Edellisestä: kurssi- muutokset	Kanta
2 Rahoituslaitokset										
III/1993	7910	6407	63618	1143	774	7069	9053	7181	139	70687
IV/1993	18115	15353	66380	591	790	6870	18707	16144	60	73250
I/1994	20296	19359	67317	5644	6850	5663	25940	26210	-301	72980
II/1994	19786	12151	74952	2420	2941	5143	22206	15091	-167	80095
III/1994	11285	4767	81470	274	921	4496	11560	5688	-435	85967
3 Julkisyhteisöt										
III/1993	-	25	1446	-	-	-	-	25	-	1446
IV/1993	-	24	1422	-	-	-	-	24	-	1422
I/1994	6	48	1380	-	-	-	6	48	-	1380
II/1994	6	51	1335	-	-	-	6	51	-	1335
III/1994	-	34	1301	-	-	-	-	34	-	1301
2+3 Kaikkiaan										
III/1993	7910	6432	65064	1143	774	7069	9053	7206	139	72133
IV/1993	18115	15377	67802	591	790	6870	18707	16168	60	74672
I/1994	20302	19407	68697	5644	6850	5663	25946	26258	-301	74360
II/1994	19792	12202	76287	2420	2941	5143	22212	15142	-167	81430
III/1994	11285	4801	82771	274	921	4496	11560	5722	-435	87267

.. = Tietoa ei saatavilla

Tilastokeskus - Luottokantatilasto

III neljännes 1994

Rahoituslaitosten, valtion ja sosiaaliturvarahastojen hallussa pitämät sijoitusomaisuusjoukkovelkakirjat liikkeeseen laskijan sektorin mukaan neljänneksen lopussa, Milj. mk

Taulu 4.2

	2	21	221	222	223	24	25	26	27	3	31	32	33	2...3
	Rahoitus-	Suomen	Liike-	Säästö-	Osuus-	Vakuutus-	Muut yks.	Muut julk.	Ulkom.	Julkis-	Valtio	Kunnat;	Sosiaali-	
	laitokset	Pankki	pankit	pankit	pankit	laitokset	rah.lait.	rah.lait.	rah.lait.	yhteisöt	varoista	valtion	turva-	2...3
													rahaot	Kaikkiaan
Liikkeeseen laskija:														
1 Yhteisöryitykset:	21253	2667	13124	18	1244	3388	730	82	-	91	-	-	91	21345
11 Julkiset yritykset	4530	2597	966	-	-	723	192	53	-	85	-	-	85	4615
12 Yksityiset ulkomaalaisten yritykset	110	-	72	-	-	36	-	3	-	-	-	-	-	110
13 Yksityiset suomalaisten yritykset	16613	70	12086	18	1244	2630	538	26	-	6	-	-	6	16619
2 Rahoituslaitokset:	16828	935	4864	686	816	8567	792	169	-	1209	1209	-	-	18037
21 Suomen Pankki	-	-	-	-	-	-	-	-	-	-	-	-	-	-
221 Liikepankit	2458	344	268	18	1	1764	60	5	-	-	-	-	-	2458
222 Säästöpankit	198	-	40	3	-	75	80	-	-	-	-	-	-	198
223 Osuuspankit	786	-	47	-	140	555	44	-	-	-	-	-	-	786
24 Vakuutuslaitokset	1	-	-	-	-	1	-	-	-	-	-	-	-	1
25 Muut yksityiset rahoituslaitokset	8621	260	4223	657	646	2178	609	49	-	-	-	-	-	8621
26 Muut julkiset rahoituslaitokset	4662	332	286	8	29	3893	-	115	-	1209	1209	-	-	5871
27 Ulkomaalaisten rahoituslaitokset	102	-	-	-	-	102	-	-	-	-	-	-	-	102
3 Julkisyhteisöt:	44187	-	4946	442	444	35672	390	2294	-	-	-	-	-	44187
31 Valtio	41603	-	4396	410	429	33870	245	2254	-	-	-	-	-	41603
321+322 Kaupungit ja muut kunnat	2500	-	518	29	15	1772	125	40	-	-	-	-	-	2500
323 Kuntayhtymät	85	-	32	3	-	30	20	-	-	-	-	-	-	85
324 Ahvenanmaan maakuntahallinto	-	-	-	-	-	-	-	-	-	-	-	-	-	-
33 Sosiaaliturvarahastot	-	-	-	-	-	-	-	-	-	-	-	-	-	-
4 Voittoa tavoittelemattomat yhteisöt:	132	-	26	-	54	21	31	-	-	-	-	-	-	132
42 Valtionkirjot	7	-	-	-	-	3	4	-	-	-	-	-	-	7
44 Asuntoyhteisöt yhteensä:	40	-	9	-	22	10	-	-	-	-	-	-	-	40
441+442 Asunto-osakeyhtiöt ja -osuuskunnat	15	-	-	-	6	9	-	-	-	-	-	-	-	15
443+444 Asuinkiinteistöyhtiöt	25	-	9	-	15	1	-	-	-	-	-	-	-	25
445 Muut asuntoyhteisöt	0	-	-	-	0	-	-	-	-	-	-	-	-	0
49 Muut voittoa tavoittelemattomat	85	-	17	-	32	8	28	-	-	-	-	-	-	85
5 Kotitaloudet:	-	-	-	-	-	-	-	-	-	-	-	-	-	-
51 Elinkeinonharjoittajien kotitaloudet	-	-	-	-	-	-	-	-	-	-	-	-	-	-
54 Palkansaajakotitaloudet	-	-	-	-	-	-	-	-	-	-	-	-	-	-
59 Muut kotitaloudet	-	-	-	-	-	-	-	-	-	-	-	-	-	-
6 Ulkomaat	3566	-	1427	-	-	1695	-	444	-	-	-	-	-	3566
1-6 Kaikkiaan	85967	3602	24386	1146	2558	49343	1943	2989	-	1301	1209	-	91	87267
Siiitä: Luotonanto yleisölle	23969	2667	13699	50	1314	5212	906	122	-	91	-	-	91	24061

Tilastokeskus - Luottokantatilasto

III neljännes 1994

Rahoituslaitosten, valtion ja sosiaaliturvarahastojen hallussa pitämät sijoitusomaisuusjoukkovelkakirjat liikkeeseen laskijan toimialan mukaan neljänneksen lopussa, Mijj. mk

Taulu 4.3

Hallussa pitäjä:	2	21	221	222	223	24	25	26	27	3	31	32	33	2...3
	Rahoitus- laitokset	Suomen Pankki	Liike- pankit	Säästö- pankit	Osuus- pankit	Vakuutus- laitokset	Muut yks. rah.lait.	Muut luk. rah.lait.	Ulkom. rah.lait.	Julkis- yhteisöt	Valtio	Kunnat; valtion varoista	Sosiaali- turva- rahastot	Kaikkiaan
Liikkeeseen laskija:														
00	Erittelemätön elinkeinotoiminta	2277	-	2070	-	4	64	10	-	-	-	-	-	2277
A	Maatalous, kala- ja riistatalous	4	-	-	-	4	-	-	-	-	-	-	-	4
B	Metsätalous	-	-	-	-	-	-	-	-	-	-	-	-	-
C	Kaivos- ja kaivannaistoiminta	37	-	-	-	37	-	-	-	-	-	-	-	37
D	Teollisuus	9482	2612	4773	6	1847	188	52	-	91	-	-	91	9573
E	Energia ja vesihuolto	368	-	244	-	99	26	-	-	-	-	-	-	368
F	Rakentaminen	1172	-	1082	-	79	-	4	-	-	-	-	-	1172
G	Kauppa	1223	55	883	-	244	34	7	-	-	-	-	-	1223
H	Majoitus- ja ravitsemistoiminta	224	-	118	-	92	11	-	-	-	-	-	-	224
I	Kuljetus	157	-	118	-	39	-	-	-	-	-	-	-	157
J	Tietoliikenne	1	-	-	-	1	-	-	-	-	-	-	-	1
L	Kiinteistö-, puhtaus- ja vuokrauspalvelut	4319	-	2235	-	482	397	-	-	-	-	-	-	4319
M	Tekninen palvelu ja palvelut liike-elämälle	1872	-	1543	13	303	-	10	-	-	-	-	-	1872
O	Koulutus ja tutkimus	3	-	1	-	2	-	-	-	-	-	-	-	3
P	Terveys ja sosiaalipalvelut	11	-	-	-	11	-	-	-	-	-	-	-	11
R	Virkistys ja kulttuuritoiminta	44	-	33	-	-	10	-	-	-	-	-	-	44
S	Järjestö- ja uskonnollinen toiminta	-	-	-	-	-	-	-	-	-	-	-	-	-
T	Muut palvelut	59	-	23	-	19	-	-	-	-	-	-	-	59
00...T Kaikkiaan		21253	2667	13124	18	1244	730	82	-	91	-	-	91	21345

Tilastokeskus - Luottokantatilasto III/93 - III/94
 Asunto- ja kulutusluotot neljänneksittäin, Milj. mk
 Taulu 5.1

Tarkempi käyttötarkoitus:	Asuin- raken- nukset	Osakkeet ja osuudet	Vapaa- ajan asunnot	Asunto- luotot yhteensä	Opinto- lainat	Kulutus- luotot	Kulutus- luotot yhteensä
Luottokanta							
Uudet luotot	5106	2816	189	8111	410	5736	6146
Laskennalliset kuolelutukset	3964	3333	235	7532	471	6208	6679
Luottokanta III/1993	111461	66022	2420	179902	12049	27695	39744
Uudet luotot	6141	2947	119	9207	277	5650	5927
Laskennalliset kuolelutukset	4766	4533	180	9477	315	6177	6492
Luottokanta IV/1993	112836	64436	2359	179632	12011	27167	39178
Uudet luotot	4893	2747	111	7751	562	5160	5722
Laskennalliset kuolelutukset	2154	3300	648	6103	506	6224	6730
Luottokanta I/1994	115574	63882	1822	181278	12067	26103	38170
Uudet luotot	5076	2762	269	8107	126	5687	5813
Laskennalliset kuolelutukset	4479	3851	284	5475	5759
Luottokanta II/1994	116170	62793	2592	181555	11909	26315	38224
Uudet luotot	4784	2098	199	7081	316	5337	5653
Laskennalliset kuolelutukset	3431	2760	229	6421	455	5747	6203
Luottokanta III/1994	117522	62131	2562	182215	11770	25904	37674

.. = Tietoa ei saatavilla

Tilastokeskus - Luottokantatilasto
Asuntoluottokanta luotonantajasektoreittain ja luotonantajasektoreittain neljänneksen lopussa, Milj. mk
Taulu 5.2

III neljännes 1994

Luotonantajasektori:	2	21	221	222	223	24	25	26	27	3	31	32	33	2...3
Rahoituslaitokset	Suomen Pankki	Liikepankit	Säästöpankit	Osuuspankit	Vakuutuslaitokset	Muut yks. rah.lait.	Muut julk. rah.lait.	Ulkom. rah.lait.	Julkisyhteisöt	Vaitio	Kunnat; valtion varoista	Sosiaali-turva-rahasot	Kaikkiaan	
Luotonantajasektorit:														
1 Yhteisöryitykset														
Asuinrakennukset	8214	-	3445	643	1125	2124	681	196	-	686	684	2	-	8900
Osakkeet ja osuudet	5681	-	1907	363	681	1992	554	163	-	387	385	2	-	6068
Vapaa-ajan asunnot	2000	-	1052	249	421	132	126	19	-	299	299	-	-	2299
	533	-	486	11	23	0	0	14	-	-	-	-	-	533
2 Rahoituslaitokset														
Asuinrakennukset	517	-	159	0	5	345	8	-	-	27	27	-	-	544
Osakkeet ja osuudet	408	-	135	-	1	264	7	-	-	26	26	-	-	434
Vapaa-ajan asunnot	108	-	23	0	4	80	1	-	-	1	1	-	-	109
	1	-	1	-	-	-	-	-	-	-	-	-	-	1
3 Julkisyhteisöt														
Asuinrakennukset	676	-	295	20	92	93	98	78	-	2688	2661	28	0	3365
Osakkeet ja osuudet	474	-	180	18	70	86	76	43	-	2352	2324	28	0	2826
Vapaa-ajan asunnot	82	-	13	2	22	7	21	16	-	336	336	-	-	418
	121	-	101	-	-	-	-	19	-	-	-	-	-	121
4 Voittoa tavoittelemattomat yhtiöt														
Asuinrakennukset	14378	-	6893	307	1425	4419	831	504	-	35865	34910	955	-	50244
Osakkeet ja osuudet	13043	-	5983	265	1199	4368	747	481	-	35257	34301	955	-	48300
Vapaa-ajan asunnot	1102	-	681	42	223	51	84	22	-	609	609	-	-	1711
	233	-	228	1	3	-	-	1	-	-	-	-	-	233
5 Kotitaloudet														
Asuinrakennukset	104952	119	62057	5090	34052	1152	2439	17	25	14210	26	14185	-	119162
Osakkeet ja osuudet	50983	29	26060	2993	20091	469	1339	-	4	8913	23	8889	-	59895
Vapaa-ajan asunnot	52296	91	34846	2035	13522	680	1084	17	22	5298	2	5296	-	57594
	1673	-	1151	62	440	3	17	-	-	-	-	-	-	1673
1...5 Kaikkiaan														
Asuinrakennukset	128737	119	72848	6061	36699	8133	4056	796	25	53477	38308	15170	0	182215
Osakkeet ja osuudet	70588	29	34265	3659	22043	7179	2723	686	4	46934	37060	9874	0	117522
Vapaa-ajan asunnot	55588	91	36615	2328	14191	950	1316	75	22	6543	1247	5296	-	62131
	2562	-	1968	74	465	3	17	34	-	-	-	-	-	2562

Tilastokeskus - Luottokantatieto III neljännes 1994
 Uudet asuntoluotot luotonantajasektoreittain ja luotonsaajasektoreittain neljänneksen aikana, Mili. mk
 Taulu 5.2.1

Luotonantajasektorit:	2	21	221	222	223	24	25	26	27	3	31	32	33	2...3
	Rahoitus- laitokset	Suomen Pankki	Liike- pankit	Säästö- pankit	Osuus- pankit	Vakuutus- laitokset	Muut yks. rah.lait.	Muut julk. rah.lait.	Ulkom. rah.lait.	Julkis- yhteisöt	Vaatio	Kunnat; valtion varoista	Sosiaali- turva- rahasot	Kaikkiaan
Luotonsaajasektorit:														
1 Yhteisöryitykset	245	-	136	9	47	48	5	-	-	20	20	0	-	265
Asuinrakennukset	160	-	91	6	27	32	5	-	-	20	20	0	-	180
Osakkeet ja osuudet	74	-	37	3	18	16	-	-	-	-	-	-	-	74
Vapaa-ajan asunnot	11	-	8	0	3	-	-	-	-	-	-	-	-	11
2 Rahoituslaitokset	16	-	10	-	-	5	1	-	-	-	-	-	-	16
Asuinrakennukset	1	-	-	-	-	-	1	-	-	-	-	-	-	1
Osakkeet ja osuudet	15	-	10	-	-	5	-	-	-	-	-	-	-	15
Vapaa-ajan asunnot	-	-	-	-	-	-	-	-	-	-	-	-	-	-
3 Julkisyhteisöt	5	-	3	-	1	1	-	-	-	53	50	2	-	57
Asuinrakennukset	4	-	3	-	1	1	-	-	-	44	42	2	-	48
Osakkeet ja osuudet	0	-	-	-	-	0	-	-	-	9	9	-	-	9
Vapaa-ajan asunnot	-	-	-	-	-	-	-	-	-	-	-	-	-	-
4 Voittoa tavoittelemattomat yht.	1012	-	375	4	23	343	93	173	-	793	696	96	-	1805
Asuinrakennukset	894	-	272	4	23	330	93	173	-	769	673	96	-	1664
Osakkeet ja osuudet	105	-	91	0	1	13	-	-	-	23	23	-	-	128
Vapaa-ajan asunnot	13	-	12	0	0	-	-	-	-	-	-	-	-	13
5 Kotitaloudet	4690	4	2542	355	1742	24	20	0	2	249	-	249	-	4939
Asuinrakennukset	2664	1	1272	207	1161	10	13	-	-	227	-	227	-	2891
Osakkeet ja osuudet	1850	3	1174	138	512	14	6	0	2	22	-	22	-	1872
Vapaa-ajan asunnot	176	-	96	9	70	0	0	-	-	-	-	-	-	176
1...5 Kaikkiaan	5967	4	3066	368	1814	421	119	173	2	1114	766	348	-	7081
Asuinrakennukset	3724	1	1637	217	1211	372	113	173	-	1060	734	326	-	4784
Osakkeet ja osuudet	2044	3	1312	142	530	48	6	0	2	54	32	22	-	2098
Vapaa-ajan asunnot	199	-	116	9	73	0	0	-	-	-	-	-	-	199

Tilastokeskus - Luottokantatiliasto
 Koittalouksien asunto- ja kulutusluottokanta luotonantajasektoreittain neljänneksen lopussa, Milj. mk
 Taulu 5.3

III neljännes 1994

Luotonantajasektorit:	2	21	221	222	223	24	25	26	27	3	31	32	33	2...3
	Rahoitus- laitokset	Suomen Pankki	Liike- pankit	Säästö- pankit	Osuus- pankit	Vakuutus- laitokset	Muut yks. rah.lait.	Muut julk. rah.lait.	Ulkom. rah.lait.	Julkis- yhteisöt	Vaitio	Kunnat; valtion varoista	Sosiaali- turva- rahasot	Kaikkiaan
Luotonsaajasektorit:														
5 Kotitaloudet	142626	119	80866	6868	45238	1261	8106	63	106	14211	26	14185	-	156886
Asuntoluottokanta:	104952	119	62057	5090	34052	1152	2439	17	25	14210	26	14185	-	119162
Asuinrakennukset	50983	29	26060	2993	20091	469	1339	-	4	8913	23	8889	-	59895
Osakkeet ja osuudet	52296	91	34846	2035	13522	680	1084	17	22	5298	2	5296	-	57594
Vapaa-ajan asunnot	1673	-	1151	62	440	3	17	-	-	-	-	-	-	1673
Kulutusluottokanta:	37674	-	18809	1778	11185	109	5666	46	81	0	0	-	-	37674
Opinnot	11770	-	7240	543	3986	0	-	-	-	0	0	-	-	11770
Kulutusluotot	25904	-	11569	1235	7199	109	5666	46	81	-	-	-	-	25904
51 Elinkeinonharjoittajien kotital.	9475	-	3025	634	5473	59	263	22	-	-	-	-	-	9475
Asuntoluottokanta:	6311	-	1846	358	3943	51	114	-	-	-	-	-	-	6311
Asuinrakennukset	4897	-	1259	304	3197	51	86	-	-	-	-	-	-	4897
Osakkeet ja osuudet	1219	-	458	47	687	1	26	-	-	-	-	-	-	1219
Vapaa-ajan asunnot	195	-	128	6	59	-	2	-	-	-	-	-	-	195
Kulutusluottokanta:	3164	-	1180	276	1530	7	149	22	-	-	-	-	-	3164
Opinnot	97	-	18	5	74	0	-	-	-	-	-	-	-	97
Kulutusluotot	3067	-	1161	271	1456	7	149	22	-	-	-	-	-	3067
54 Palkansaajakotitaloudet	119949	119	69856	5956	34853	1202	7816	41	106	13988	26	13962	-	133936
Asuntoluottokanta:	92457	119	56517	4590	27786	1100	2302	17	25	13987	25	13962	-	106444
Asuinrakennukset	43898	29	23709	2618	15878	418	1244	-	4	8689	23	8666	-	52588
Osakkeet ja osuudet	47159	91	31832	1918	11556	680	1044	17	22	5298	2	5296	-	52457
Vapaa-ajan asunnot	1399	-	977	54	352	3	14	-	-	-	-	-	-	1399
Kulutusluottokanta:	27492	-	13338	1366	7067	101	5514	24	81	0	0	-	-	27492
Opinnot	5960	-	3591	452	1916	0	-	-	-	0	0	-	-	5960
Kulutusluotot	21532	-	9747	914	5151	101	5514	24	81	-	-	-	-	21532
59 Muut kotitaloudet	13202	-	7984	279	4912	0	27	0	-	223	0	223	-	13425
Asuntoluottokanta:	6183	-	3693	142	2324	0	24	-	-	223	0	223	-	6406
Asuinrakennukset	2187	-	1092	70	1016	0	9	-	-	223	0	223	-	2410
Osakkeet ja osuudet	3918	-	2556	69	1279	0	14	-	-	-	-	-	-	3918
Vapaa-ajan asunnot	78	-	46	2	30	-	1	-	-	-	-	-	-	78
Kulutusluottokanta:	7019	-	4291	136	2588	-	3	0	-	-	-	-	-	7019
Opinnot	5713	-	3630	87	1996	-	-	-	-	-	-	-	-	5713
Kulutusluotot	1305	-	660	50	591	-	3	0	-	-	-	-	-	1305

Kotitalouksien uudet asunto- ja kulutusluotot luotonantajasektoreittain neljänneksen aikana, Milj. mk

Taulu 5.3.1

Luotonantajasektori:	2	21	221	222	223	24	25	26	27	3	31	32	33	2...3
	Rahoitus- laitokset	Suomen Pankki	Liike- pankit	Säästö- pankit	Osuus- pankit	Vakuutus- laitokset	Muut yks. rah.lait.	Muut julk. rah.lait.	Ulkom. rah.lait.	Julkis- yhteisöt	Valtio	Kunnat; valtion varoista	Sosiaali- turva- rahasot	Kaikkiaan
Luotonsaajasektori:														
5 Kotitaloudet	10343	4	3569	548	2685	31	3360	2	143	249	-	249	-	10592
Asuntoluotot:	4690	4	2542	355	1742	24	20	0	2	249	-	249	-	4939
Asuinrakennukset	2664	1	1272	207	1161	10	13	-	-	227	-	227	-	2891
Osakkeet ja osuudet	1850	3	1174	138	512	14	6	0	2	22	-	22	-	1872
Vapaa-ajan asunnot	176	-	96	9	70	0	0	-	-	-	-	-	-	176
Kulutusluotot:	5653	-	1027	193	943	8	3340	1	141	-	-	-	-	5653
Opinnot	316	-	194	16	106	-	-	-	-	-	-	-	-	316
Kulutusluotot	5337	-	833	176	837	8	3340	1	141	-	-	-	-	5337
51 Elinkeinonharjoittajien kotital.	625	-	141	52	385	3	43	0	-	-	-	-	-	625
Asuntoluotot:	296	-	75	19	199	1	1	-	-	-	-	-	-	296
Asuinrakennukset	224	-	51	15	155	1	1	-	-	-	-	-	-	224
Osakkeet ja osuudet	56	-	19	3	33	-	-	-	-	-	-	-	-	56
Vapaa-ajan asunnot	17	-	5	1	11	-	-	-	-	-	-	-	-	17
Kulutusluotot:	329	-	66	33	185	2	42	0	-	-	-	-	-	329
Opinnot	3	-	0	1	2	-	-	-	-	-	-	-	-	3
Kulutusluotot	326	-	66	32	183	2	42	0	-	-	-	-	-	326
54 Palkansaajakotitaloudet	9039	4	3067	471	2010	28	3315	1	143	247	-	247	-	9286
Asuntoluotot:	4045	4	2275	323	1400	22	19	0	2	247	-	247	-	4292
Asuinrakennukset	2282	1	1147	186	927	8	12	-	-	225	-	225	-	2507
Osakkeet ja osuudet	1615	3	1042	129	417	14	6	0	2	22	-	22	-	1637
Vapaa-ajan asunnot	148	-	85	8	55	0	0	-	-	-	-	-	-	148
Kulutusluotot:	4994	-	792	148	611	6	3296	1	141	-	-	-	-	4994
Opinnot	147	-	93	13	40	-	-	-	-	-	-	-	-	147
Kulutusluotot	4847	-	698	135	570	6	3296	1	141	-	-	-	-	4847
59 Muut kotitaloudet	679	-	361	25	291	-	2	-	-	2	-	2	-	681
Asuntoluotot:	349	-	192	13	143	-	0	-	-	2	-	2	-	351
Asuinrakennukset	159	-	74	7	78	-	0	-	-	2	-	2	-	161
Osakkeet ja osuudet	179	-	113	6	61	-	-	-	-	-	-	-	-	179
Vapaa-ajan asunnot	10	-	5	1	4	-	0	-	-	-	-	-	-	10
Kulutusluotot:	330	-	169	12	148	-	2	-	-	-	-	-	-	330
Opinnot	166	-	100	3	63	-	-	-	-	-	-	-	-	166
Kulutusluotot	164	-	69	9	84	-	2	-	-	-	-	-	-	164

Tilastokeskus - Luottokantatilasto

III neljännes 1994

Ulkomailla Suomeen myönnetyt pitkäaikaiset luotot, milj.mk, ennakkotiedot

Taulu 9

Luotonsaajasektorit:	Suorat velkakirja- lainat 1)	Osakas- luotot	Muut lainat	Joukko- velkakirja- lainat 2)	Kaikkiaan
1 Yhteisöryitykset	40781	9907	3978	9991	64657
2 Rahoituslaitokset	21087	-	-	74156	95243
Pankit	15699	-	-	37992	53691
Muut rahoituslaitokset	5388	-	-	36164	41552
3 Julkisyhteisöt	13928	-	-	181663	195591
Valtio	12139	-	-	180354	192493
Kunnat	1789	-	-	1309	3098
1 - 3 Kaikkiaan	75796	9907	3978	265810	355491

Markkamääräisten joukkovelkakirjojen osuus

26697

26697

Sisältää seuraavat erät:

Suorat velkakirjat

Yksittäisvelkakirjat
Erillislainat

Osakasluotot

Ulkomaisten emoyhtiöiden suomalaisille tytäryhtiöilleen myöntämät
- yksittäisvelkakirjat
- erillislainat

Muut lainat

Tuonnin toimitusluotot
Vuokrausluotot
Vientiennakot

Joukkovelkakirjat

Obligaatiot
Debentuurit
Medium-term note -lainat
Vaihtovelkakirjalainat
Optiolainat
Pääomatodistukset
Johdannaiset

LÄHDE: Suomen Pankki, Maksutasetilasto.

1) IMF:n uuden maksutasemanuaalin (Balance of Payments Manual, Fifth Edition, 1993) mukaan on yksittäisvelkakirjojen tilastointiin tehty vuoden 1994 alusta muutos, jonka mukaan Suomessa sijaitsevan sijoittajan saamat lainat konserniin kuuluvalta, ulkomailla sijaitsevalta ns. in-house-rahoitusyhtiöltä on siirretty lainoista supistamaan suorien sijoitusten nettomääräisiä osakasluottoja ulkomaille. Tämän seurauksena yritysten pitkäaikaisten YVK-lainojen kanta aleni vuodenvaihteessa kaikkiaan noin 13 mrd markkaa.

2) Vuoden 1994 alusta lähtien nk. medium-term note-lainat on siirretty yksittäisvelkakirjalainoista joukkovelkakirjalainoihin (vuodenvaihteessa noin 16 mrd markkaa, kaikki rahoituslaitos-sektorilla).

00022 TILASTOKESKUS
00022 STATISTIKCENTRALEN

Postitus
2 lk kirje

PMM
Sopimus
00022/1

SVT Suomen Virallinen Tilasto
Finlands Officiella Statistik.
Official Statistics of Finland

Statistics Finland

Financing
1994:41

Tiedustelut - Förfrågningar - Inquiries:

Anneli Korpelainen
Kerttu Helin
(90) 17 341

Myynti:

Försäljning:

Hinta — Pris

Julkaisujen myynti / 3B
00022 TILASTOKESKUS
Puh. (90) 1734 2011

Publikationsförsäljning / 3B
00022 STATISTIKCENTRALEN
Tfn (90) 1734 2011

65 mk

ISSN 0784-8382
= Rahoitus
ISSN 0784-9818