

Väestö- ja asuntolaskenta Folk- och bostadsräkningen Population and Housing Census 1980

Osa XII
Del XII
Volume XII

Alueittaiset yhteenvedot
Regionala sammanfattningar
Regional data



Tilastokeskus
Statistikcentralen
Central Statistical Office of Finland

HELSINKI 1983

ISSN 0355-2136
ISBN 951-46-7127-9

Helsinki 1983. Valtion painatuskeskus

ALKUSANAT

Tilastokeskus pani 1.11.1980 toimeen lakisääteisen väestö- ja asuntolaskennan. Laskennan tilastot julkaistaan sarjassa SVT VI C:106 kaikkiaan 23 osana.

Tämä XII-osa sisältää alueittaisia tietoja väestön iästä ja koulutuksesta, ammatissa toimivan väestön elinkeinosta sekä asuntokunnista, perheistä, asuinhuoneistoista, rakennuksista, toimitiloista ja kesämökeistä. Tiedot ovat mainitulta laskenta-ajankohdalta ja hallinnollinen aluejako on 1.1.1981 mukainen.

Julkaisun laatimista on johtanut aktuaari Tarja Yli-Pekka.

Helsingissä, Tilastokeskuksessa syyskuussa 1983

OLAVI E. NIITAMO

Göran Strengell

FÖRORD

Statistikcentralen förrättade lagstadgad folk- och bostadsräkning 1.11.1980. De statistiska resultaten publiceras i serien FOS VI C:106 i totalt 23 delar.

Föreliggande volym XII innehåller regionala uppgifter över befolkningens ålder och utbildning, den yrkesverksamma befolkningens näringsgren samt om bostadshushåll, familjer, bostäder, byggnader, verksamhetslokaler och fritidshus vid räkningstidpunkten. Den administrativa områdesindelningen avser förhållandena 1.1.1981.

Publikationen har redigerats av aktuarie Tarja Yli-Pekka.

Helsingfors, Statistikcentralen i september 1983

OLAVI E. NIITAMO

Göran Strengell

SISÄLTÖ

	Sivu
Alkusanat	3
1. Vuoden 1980 väestö- ja asuntolaskenta	10
2. Käsitteet ja luokitukset	11
3. Huomautuksia tauluihin	16
Summary	28
Finnish-English vocabulary	33
Tilastokartat	
1. Aukkaita maa-km ² kohti 1.11.1980	36
2. Taajamaväestön osuus koko väestöstä 1.11.1980	37
3. Alle 15-vuotiaiden osuus väestöstä 1.11.1980	38
4. Yli 64-vuotiaiden osuus väestöstä 1.11.1980	39
5. Vähintään alemman keskiasteen koulutuksen saaneiden osuus 15 vuotta täyttäneestä väestöstä 1.11.1980	40
6. Ammatissa toimivan väestön osuus 15 vuotta täyttäneestä väes- töstä 1.11.1980	41
7. Ammatissa toimivien naisten osuus 15 vuotta täyttäneistä naisista 1.11.1980	42
8. Maa- ja metsätaloudessa työskentelevien osuus ammatissa toi- mivasta väestöstä 1.11.1980	43
9. Teollisuudessa työskentelevien osuus ammatissa toimivasta väestöstä 1.11.1980	44
10. Palveluelinkeinoissa työskentelevien osuus ammatissa toimi- vasta väestöstä 1.11.1980	45
11. Asuinhuoneistojen keskikoko 1.11.1980	46
12. Huoneistoala henkeä kohti 1.11.1980	47
13. Ahtaasti asuvien osuus asuntoväestöstä 1.11.1980 (Normi 2) ...	48
Taulut	
1. Väestö iän ja koulutuksen mukaan 1.11.1980; koko maa, läänit, seutukaava-alueet, Etelä-Pohjanmaa, Vaasan rannikkoseutu ja Keski-Pohjanmaa kuntamuodon mukaan sekä kunnat	50
2. Ammatissa toimiva väestö elinkeinon mukaan ja 15-64-vuotiaat ammattissa toimivat sukupuolen mukaan 1.11.1980; koko maa, läänit, seutukaava-alueet, Etelä-Pohjanmaa, Vaasan rannikko- seutu ja Keski-Pohjanmaa kuntamuodon mukaan sekä kunnat	68
3. Ammatissa toimiva väestö sukupuolen ja iän mukaan 1.11.1980; koko maa, läänit, seutukaava-alueet, Etelä-Pohjanmaa, Vaasan rannikkoseutu ja Keski-Pohjanmaa kuntamuodon mukaan sekä kunnat	86
4. Asuntokunnat ja perheet 1.11.1980; koko maa, läänit, seutu- kaava-alueet, Etelä-Pohjanmaa, Vaasan rannikkoseutu ja Keski- Pohjanmaa kuntamuodon mukaan sekä kunnat	134

5. Asuinhuoneistot, rakennukset, toimitilat ja kesämökit
1.11.1980; koko maa, läänit, seutukaava-alueet, Etelä-Pohjan-
maa, Vaasan rannikkoseutu ja Keski-Pohjanmaa kuntamuodon
mukaan sekä kunnat 152

Liite

1. Seutukaava-alueet, Etelä-Pohjanmaa, Vaasan rannikkoseutu,
Keski-Pohjanmaa 166

INNEHÅLL

	Sida
Förord	3
1. Folk- och bostadsräkningen 1980	19
2. Begrepp och klassificeringar	20
3. Anmärkningar till tabellerna	25
Summary	28
Finnish-English vocabulary	33
Statistikkartor	
1. Invånare per km ² land 1.11.1980	36
2. Tätortsbefolkningens andel av hela befolkningen 1.11.1980	37
3. Under 15-årigas andel av befolkningen 1.11.1980	38
4. Över 64-årigas andel av befolkningen 1.11.1980	39
5. Andel personer med utbildning på minst lägre mellannivå av den 15 år fyllda befolkningen 1.11.1980	40
6. Förvärvsintensiteten hos den 15 år fyllda befolkningen 1.11.1980	41
7. Förvärvsintensiteten hos de 15 år fyllda kvinnorna 1.11.1980 .	42
8. Andelen jord- och skogsbruksverksamma av den yrkesverksamma befolkningen 1.11.1980	43
9. Andelen industriverksamma av den yrkesverksamma befolkningen 1.11.1980	44
10. Andelen serviceverksamma av den yrkesverksamma befolkningen 1.11.1980	45
11. Bostädernas medelstorlek 1.11.1980	46
12. Bostadsyta per person 1.11.1980	47
13. De trångboddas andel av bostadsbefolkningen 1.11.1980 (Norm 2)	48
Tabeller	
1. Befolkningen efter ålder och utbildning 1.11.1980; hela lan- det, län, regionplaneområden, södra Österbotten, Vasa kustom- råde och mellersta Österbotten efter kommunform samt kommuner	50
2. Den yrkesverksamma befolkningen efter näringsgren och 15-64- åriga yrkesverksamma efter kön 1.11.1980; hela landet, län, regionplaneområden, södra Österbotten, Vasa kustområde och mellersta Österbotten efter kommunform samt kommuner	68
3. Den yrkesverksamma befolkningen efter kön och ålder 1.11.1980; hela landet, län, regionplaneområden, södra Österbotten, Vasa kustområde och mellersta Österbotten efter kommunform samt kommuner	86
4. Bostadshushåll och familjer 1.11.1980; hela landet, län, re- gionplaneområden, södra Österbotten, Vasa kustområde och mel- lersta Österbotten efter kommunform samt kommuner	134

5. Bostäder, byggnader, verksamhetslokaler och fritidshus 1.11.1980; hela landet, län, regionplaneområden, södra Öster- botten, Vasa kustområde och mellersta Österbotten efter kom- munform samt kommuner	152
---------------------------------------------------------------------------------------------------------------------------------------------------------------------------------------------------------------------------	-----

Bilaga

1. Regionplaneområden, södra Österbotten, Vasa kustområde, mel- lersta Österbotten	166
---------------------------------------------------------------------------------------------	-----

CONTENTS

	Page
Foreword ¹⁾	3
1. Population and Housing Census 1980 ¹⁾	10
2. Concepts and classifications ¹⁾	11
3. Comments on the tables ¹⁾	16
Summary	28
Finnish-English vocabulary	33
 Statistical maps	
1. Inhabitants per square-km land area Nov. 1. 1980	36
2. Proportion of population in localities of the total population Nov. 1. 1980	37
3. Proportion of population less than 15 years of age of the total population Nov. 1. 1980	38
4. Proportion of population 64 years of age and over of the total population Nov. 1. 1980	39
5. Proportion of population with education at least on lower level of upper secondary education of the population 15 years of age and over Nov. 1. 1980	40
6. Proportion of economically active population of the population 15 years of age and over Nov. 1. 1980	41
7. Proportion of economically active females of the females 15 years of age and over Nov. 1. 1980	42
8. Proportion of population in agriculture and forestry of the economically active population Nov. 1. 1980	43
9. Proportion of population in industry of the economically active population Nov. 1. 1980	44
10. Proportion of population in services of the economically active population Nov. 1. 1980	45
11. Average size of dwellings Nov. 1. 1980	46
12. Floor space per person Nov. 1. 1980	47
13. Proportion of closely housed persons of the dwelling population Nov. 1. 1980 (Standard 2)	48
 Tables	
1. Population by age and education Nov. 1. 1980; whole country, provinces and regional planning areas by type of municipality and municipalities	50
2. Economically active population by industry and 15-64-year-old economically active population by sex Nov. 1. 1980; whole country, provinces and regional planning areas by type of municipality and municipalities	68
3. Economically active population by sex and age Nov. 1. 1980; whole country, provinces and regional planning areas by type of municipality and municipalities	86

1) In Finnish and Swedish only

	Page
4. Household-dwelling units and families Nov. 1. 1980; whole country, provinces and regional planning areas by type of municipality and municipalities	134
5. Dwellings, buildings, business premises and summer cottages Nov. 1. 1980; whole country, provinces and regional planning areas by type of municipality and municipalities	152
 Appendix	
1. Regional planning areas	166

1. VUODEN 1980 VÄESTÖ- JA ASUNTOLASKENTA

Vuoden 1980 väestölaskentalain (154/38) mukaan Suomessa tulee tehdä väestölaskenta ja siihen liittyvä asunto- ja kiinteistölaskenta joka kymmenes vuosi. Tämän lain mukaisia väestölaskentoja on tehty vuosina 1950, 1960, 1970 ja 1980. Lisäksi Tilastokeskus teki 1.1.1976 asunto- ja elinkeinotutkimuksen, joka perustui vuonna 1975 annettuun lakiin (924/75).

Vuoden 1980 väestö- ja asuntolaskenta perustuu paitsi väestölaskentalaikiin, myös väestökirjalakiin (141/69, muutos 558/78), jonka perusteella kerättiin rakennus- ja huoneistotiedot. Asetus vuoden 1980 väestölaskennasta annettiin joulukuussa 1979 (953/79).

Vuoden 1980 väestö- ja asuntolaskennan laskenta-ajankohta oli 1.11.1980. Aikaisemmat väestölaskennat on pantu toimeen vuodenvaihteessa. Vuoden 1980 laskennan hallinnollinen aluejako on 1.1.1981 mukainen.

Vuoden 1980 väestö- ja asuntolaskennassa olivat selvitysten kohteina seuraavat perusjoukot: henkilöt, perheet, asuntokunnat, asunnot ja toimitilat sekä rakennukset mukaan lukien kesämökit ja muut vapaa-ajan asuinrakennukset.

Osa perusjoukkoja koskevista tiedoista on kerätty lomakkeilla, osa on saatu rekistereistä ja tiedostoista. Tietoja kerättiin seuraavilla lomakkeilla: henkilölomake, asuntolomake, toimitilalomake, rakennuslomake, kesämökkilomake, tutkintolomake ja työvoimatiedustelulomake. Lomakkeiden vastaanoton ja karhunnan, tietojen täydentämisen ja tarkistamisen sekä koodituksen hoitivat kunnissa toimineet väestölaskenta-toimistot.

Tarkempi selvitys vuoden 1980 väestölaskennasta sisältyy julkaisuun SVT VI C:106 osa XVIII, Hakemisto. Se sisältää myös väestölaskennan taululuettelon, taulumallit sekä keskeiset käsitteet, määritelmät ja luokitukset sekä väestölaskenta-asetuksen.

Vuoden 1980 väestölaskennan lopulliset tilastot julkaistaan sarjassa Suomen virallinen tilasto VI C:106 yhteensä 23 osana. Julkaisemattomia tilastoja ja erityisselvityksiä väestölaskennan aineistoista saa Tilastokeskuksesta. Tilastokeskuksen Tutkimuksia-sarjassa julkaistaan lisäksi selvitykset keskeisten laskentatietojen luotettavuudesta ja peittävydestä.

2. KÄSITTEET JA LUOKITUKSET

Ammatissa toimivat

Ammatissa toimivaan väestöön luetaan kaikki 1.11.1980 mennessä 15 vuotta täyttäneet henkilöt, jotka olivat ajanjaksona 1.11.1979-31.10.1980 työllisiä ja/tai työttömiä vähintään 6 kuukautta.

Asuinhuoneisto

Asuinhuoneisto on yksityisruokakunnan ympärivuotiseen asumiseen käytettävä huone tai huoneryhmä, johon on oma sisäänkäynti suoraan ulkoa, porraskäytävästä, ulkoeteisestä tai muusta vastaavasta. Jos asuinhuoneistoon mennään toisen asuinhuoneiston kautta, nämä katsotaan yhdeksi asuinhuoneistoksi.

Vakinaisesti asuttu asuinhuoneisto. Asuinhuoneisto katsotaan vakinaisesti asutuksi, jos yhdelläkin siinä asuvalla on lainmukainen kotipaikka laskentahetkellä tässä huoneistossa.

Asuinrakennus

Asuinrakennus on ympärivuotiseen asumiseen käytetty rakennus, jonka huoneistoalasta enemmän kuin puolet on asuinpinta-alaa.

Asuntokunta

Asuntokunnan muodostavat samassa asuinhuoneistossa vakinaisesti asuvat henkilöt.

Vuoden 1980 väestölaskennan käsite "asuntokunta" poikkeaa aikaisemmissä laskennoissa esiintyneestä käsitteestä "ruokakunta". Ruokakunnan katsottiin muodostuvan yhdessä asuvista perheenjäsenistä ja muista henkilöistä, joilla oli yhteinen ruokatalous. Alivuokralainen, jolla oli oma ruokatalous, muodosti oman ruokakuntansa. Vuoden 1980 väestölaskennassa alivuokralainen kuuluu samaan asuntokuntaan muiden asunnossa asuvien kanssa.

Asuntokunnat on muodostettu laskennan asuntolomakkeen tietojen perusteella samassa asuinhuoneistossa vakinaisesti asuvista henkilöistä. Lisäksi asuntokuntia on muodostettu väestön keskusrekisterin perusteella

- niistä vakinaisesti asuntoloissa asuvista, joiden hallinnassa olevat asuintilat eivät täytä asuinhuoneiston määritelmää; nämä asuintilat on laskettu väestölaskennan toimitilalomakkeella
- niistä asuntoon henkikirjoitetuista, joista ei ole saatu tietoja väestölaskennan asuntolomakkeella.

Asuntokuntien lukumäärä on noin 54 000 suurempi kuin vakinaisesti asuttujen asuinhuoneistojen lukumäärä. Väestön keskusrekisteristä asuntokunnat on muodostettu henkilöiden kotipaikkatietojen perusteella. Asuntokuntia on näin

ollen voinut joissakin tapauksissa muodostua myös henkilöistä, jotka ovat laitoksessa tai vanhainkodissa sekä henkilöistä, jotka todellisuudessa kuuluvat yhden tai useamman henkilön kanssa samaan asuntokuntaan.

Elinkeino (Toimiala)

Henkilön elinkeino määräytyy hänen työpaikkansa mukaan. Työpaikka on yleensä yritys (fyysinen tai juridinen henkilö). Yritys voi käsittää yhden tai useampia toimipaikkoja. Toimiala määritellään kullekin toimipaikalle Tilastokeskuksen toimialaluokituksen¹⁾ mukaisesti. Kaikki samassa toimipaikassa työskentelevät saavat saman elinkeinon (toimialan) ammatista riippumatta.

Toimialaluokituksen (TOL) pääryhmät ovat:

1. Maa-, metsä- ja kalatalous, metsästys
2. Kaivos- ja muu kaivannaistoiminta
3. Teollisuus
4. Sähkö-, kaas- ja vesihuolto
5. Rakennustoiminta
6. Tukku- ja vähittäiskauppa, ravitsemis- ja majoitustoiminta
7. Kuljetus, varastointi ja tietoliikenne
8. Rahoitus-, vakuutus-, kiinteistö- ja liiketoimintaa palveleva toiminta
9. Yhteiskunnalliset ja henkilökohtaiset palvelukset

Maataloudessa työskentelevän toimiala määräytyy lähinnä tilan tuotantosuunnan perusteella. Metsätaloudessa työskentelevän toimiala määräytyy lähinnä työpaikan ja ammatin perusteella, lisätietona on käytetty myös metsä- ja uittotoihin käytettyä aikaa (yli 6 kk). Aikaisemmissa laskennoissa maa- ja metsätaloudessa työskentelevien toimiala määräytyi tilan viljellyn peltopinta-alan sekä metsä- ja uittotoihin käytetyn ajan mukaan. Jos esim. tilan peltopinta-ala oli pienempi kuin 5 ha ja henkilö oli tehnyt metsä- ja uittotöitä vuoden aikana yhteensä vähintään 4 kk, hänen elinkeinokseen katsottiin metsätalous.

Elinkeinorakenne

Kolmella numerolla ilmaistu ammatissa toimivan väestön elinkeinorakenne tarkoittaa maa- ja metsätalouden, teollisuuden ja palveluelinkeinojen prosenttiosuutta ammatissa toimivasta väestöstä kymmenen prosentin tarkkuudella. Esimerkiksi luku 134 tarkoittaa, että maa- ja metsätaloudessa toimivien osuus ammatissa toimivasta väestöstä on 10.0-19.9 %, teollisuudessa (ml. kaivannaistoiminta, sähkö-, kaas- ja vesihuolto sekä rakennustoiminta) toimivien osuus 30.0-39.9 % ja palveluelinkeinoissa (ml. kauppa, liikenne ja rahoitustoiminta) toimivien osuus 40.0-49.9 %. Koko väestön osalta luvut ilmaistaan samalla periaatteella.

1) Toimialaluokitus (TOL), Tilastokeskus, Käsikirjoja n:o 4, uusittu laitos, Helsinki 1979

Elinkeinorakenteessa Kv tarkoittaa koko väestöä ja Av ammatissa toimivaa väestöä. Koko väestön osalta laskentaperiaate poikkeaa aikaisemmissa laskennoissa käytetystä siinä, että myös vailla elinkeinoa (eläkeläiset, laitoksissa olevat ja itsenäiset opiskelijat) olevat on otettu huomioon elinkeinorakennetta laskettaessa. Aikaisemmissa laskennoissa vailla elinkeinoa olevia ei otettu laskelmissa huomioon.

Kesämökkit

Kesämökillä ja muulla vapaa-ajan asuinrakennuksella tarkoitetaan kiinteästi sijaintipaikalleen rakennettua rakennusta, jota käytetään loma- tai vapaa-ajan asuntona.

Liiketoimintaa palvelevat vapaa-ajan asuinrakennukset kuten vuokrattavat lomamökkit, lomakyläien rakennukset yms. eivät sisälly kesämökkien lukumäärään vaan rakennuskantaan.

Siirettäviä kesämökkejä ja ns. siirtolapuutarhamökkejä ei lueta kesämökkien eikä rakennusten lukumääriin.

Koulutusaste

Koulutusasteen mittaaminen perustuu lähinnä koulutusaikaan.

Koulutusaste luokitellaan seuraavasti:

Esiasteen koulutus	Korkean asteen koulutus (esim. yliopisto- ja korkeakoulukoulutus)
0. Esiasteen koulutus	5. Alin korkean asteen koulutus
Perusasteen koulutus (esim. kansa-, perus- ja keskikoulu)	6. Alempi kand.asteen koulutus
1. Alempi perusaste	7. Ylempi kand.asteen koulutus
2. Ylempi perusaste	8. Tutkijakoulutus tai vastaava
Keskiasteen koulutus (esim. lukio ja ammattikoulu)	Muu tai tuntematon
3. Alempi keskiaste	9. Koulutusaste muu tai tuntematon
4. Ylempi keskiaste	

Perhe

Perheen muodostavat YK:n vuoden 1980 väestölaskentasuosituksen¹⁾ mukaisesti

- avio- tai avoliitossa olevat vanhemmat ja heidän naimaton tai naimattomat lapsensa tai jompikumpi vanhemmista naimattomine lapsineen
- lapsettomat aviopuolisot.

Perhe koostuu vain yhdessä asuvista henkilöistä. Lapset, jotka eivät asu vakituisesti vanhempiensa kanssa, eivät kuulu vanhempiensa perheeseen. Yksinäinen henkilö on perheeseen kuulumaton. Väestölaskennassa käytetyn ydinperhekäsitteen

1) Recommendations for the 1980 Censuses of Population and Housing in the ECE Region, ST/CES/13 United Nations, New York 1978

mukaan perheessä voi olla korkeintaan kaksi peräkkäistä sukupolvea. Jos asuntokunnassa on useampia sukupolvia, perhe muodostetaan nuorimmasta sukupolvesta lähtien.

Vuoden 1980 väestölaskennassa ei lapsettomia avopareja lueta perheiksi, koska väestön keskusrekisterissä on vain aviosuhteita sekä äiti-lapsi- ja isä-lapsi-suhteita koskevat tiedot, mutta ei avosuhteita koskevia tietoja.

Perhetyyppi

Perheet ryhmitellään seuraaviin perhetyyppeihin:

- lapseton aviopari
- aviopari, jolla lapsia
- avopari, jolla lapsia
- äiti ja lapsia
- isä ja lapsia.

Rakennus

Rakennus on kiinteästi maahan tai maan päälle rakennettu ulkokaton ja maasta kattoon ulottuvien ulko- tai erottavien seinien muodostama rakennelma, johon on oma sisäänkäynti. Väestölaskennassa laskettaviin rakennuksiin ovat kuuluneet kaikki muut rakennukset paitsi:

- yksinomaan maataloustuotannossa käytetyt rakennukset kuten navetat, ladot yms.
- asuinrakennusten yhteydessä olevat talousrakennukset, joissa ei ole asuinhuoneistoja
- puolustusvoimain ja rajavartiolaitoksen rakennukset lukuunottamatta kantahenkilökunnan asuinrakennuksia
- kokonaisuudessaan ulkovaltojen lähetystöjen hallinnassa olevat rakennukset
- maanalaiset rakennukset sekä pelkästään nesteiden säilytykseen käytettävät rakennukset
- kevytrakenteiset ja tilapäisesti rakennetut rakennelmat kuten lavat, kojut, kojumaiset kioskit, työmaaparakit, parakkiasuntolat.

Toimitila

Toimitilalla tarkoitetaan yrityksen, toiminimen, järjestön, viranomaisen tms. hallinnassa olevaa rakennuksen tilaa, jota käytetään muuhun kuin yksityisruokakunnan asumiseen. Kaikki saman haltijan samassa rakennuksessa olevat toimitilat katsotaan yhdeksi toimitilaksi, jos niitä käytetään samaan tarkoitukseen. Eri rakennuksissa olevat tilat ovat aina eri toimitiloja. Vuoden 1970 väestölaskennassa toimitiloista käytettiin termiä "Liike- yms. huoneistot".

Toimitilan pinta-ala

Toimitilan pinta-alaan luetaan kaikki se ala, joka samalla toimitilan haltijalla on samassa rakennuksessa ja jota käytetään samaan tarkoitukseen. Jos samalla toimitilan haltijalla on esim. rakennuksen eri kerroksissa tiloja, jotka eivät ole suorassa yhteydessä toisiinsa, tarkoitetaan pinta-alalla eri kerroksissa olevien tilojen yhteispinta-alaa. Pinta-ala lasketaan seinien sisäpinnoista.

Väestö

Väestöllä tarkoitetaan maassa asuvaa väestöä. Suomessa asuvat vieraan valtion lähetystöön, kaupalliseen edustustoon tai lähetetyn konsulin virastoon kuuluvat henkilöt sekä näiden perheenjäsenet ja henkilökohtainen palveluskunta eivät kuulu maassa asuvaan väestöön elleivät ole Suomen kansalaisia. Sen sijaan Suomen ulkomailla olevien lähetystöjen ja kaupallisten edustustojen suomalaisen henkilökunta luetaan maassa asuvaan väestöön.

Toisin kuin vuosien 1950, 1960 ja 1970 väestölaskennoissa ei maassa asuvaan väestöön kuulumisen vuoden 1980 laskennassa määräydy lomakkeella saadun ilmoituksen perusteella, vaan laskennan väestön muodostavat väestön keskusrekisterin mukaan maassa laskentahetkellä asuneet henkilöt.

3. HUOMAUTUKSIA TAULUIHIN

TAULU 1: Väestö iän ja koulutuksen mukaan
Arkistonumero: 001

Aluejako julkaisussa:

Koko maa, läänit, seutukaava-alueet, Etelä-Pohjanmaa, Vaasan rannikkoseutu ja Keski-Pohjanmaa kuntamuodon mukaan sekä kunnat

Huomautuksia:

Taajama-aste tarkoittaa taajamissa asuvan väestön osuutta koko väestöstä 10 % tarkkuudella. Esim. 8 tarkoittaa, että 80.0-89.9 % koko väestöstä asuu taajamissa.

Aikaisemmat väestölaskennat:

1975 SVT, VI C:105, osa VI, taulu 1 (801)

TAULU 2: Ammatissa toimiva väestö elinkeinon mukaan ja 15-64-vuotiaat ammatissa toimivat sukupuolen mukaan
Arkistonumero: 002

Aluejako julkaisussa:

Koko maa, läänit, seutukaava-alueet, Etelä-Pohjanmaa, Vaasan rannikkoseutu ja Keski-Pohjanmaa kuntamuodon mukaan sekä kunnat

Huomautuksia:

"Alueella työssäkäyviin" luetaan kunnittaisissa luvuissa asuinkunnassa työssäkäyvät sekä kuntaan työhön tulevat henkilöt. Koko maan luvuissa "alueella työssäkäyviin" sisältyvät myös henkilöt, joiden työpaikka on useissa kunnissa liikkuva sekä henkilöt, joiden työssäkäyntikunta on tuntematon.

Aikaisemmat väestölaskennat:

1975 SVT, VI C:105, osa VI, taulu 2 (802)

TAULU 3: Ammatissa toimiva väestö sukupuolen ja iän mukaan
Arkistonumero: 003

Aluejako julkaisussa:

Koko maa, läänit, seutukaava-alueet, Etelä-Pohjanmaa, Vaasan rannikkoseutu ja Keski-Pohjanmaa kuntamuodon mukaan sekä kunnat

Aikaisemmat väestölaskennat:

Vastaavaa taulua ei ole laadittu aikaisemmissa väestölaskennoissa.

TAULU 4: Asuntokunnat ja perheet
Arkistonumero: 004

Aluejako julkaisussa:

Koko maa, läänit, seutukaava-alueet, Etelä-Pohjanmaa, Vaasan rannikkoseutu ja Keski-Pohjanmaa sekä kunnat

Huomautuksia:

Lapsiasuntokunnilla tarkoitetaan asuntokuntia, joissa on alle 18-vuotiaita lapsia.

Ryhmä "Perheissä lapsia yhteensä" sisältää vain alle 18-vuotiaat lapset.

Laskettaessa lapsia 100 asuntokuntaa kohti on otettu huomioon vain alle 18-vuotiaat lapset ja vain ne asuntokunnat, joissa on alle 18-vuotiaita lapsia.

Ryhmä "Aviopari ja lapsia -perheitä" sisältää myös avoparit, joilla on lapsia. Ryhmään sisältyvät perheet, joissa on perheasemaltaan lapsiksi määritellyjä henkilöitä iästä riippumatta.

Aikaisemmat väestölaskennat:

1975 SVT, VI C:105, osa VI, taulu 3 (803)

TAULU 5: Asuinhuoneistot, rakennukset, toimitilat ja kesämökit
Arkistonumero: 005

Aluejako julkaisussa:

Koko maa, läänit, seutukaava-alueet, Etelä-Pohjanmaa, Vaasan rannikkoseutu ja Keski-Pohjanmaa kuntamuodon mukaan sekä kunnat

Huomautuksia:

Laskettaessa henkilöitä 100 huonetta kohti on otettu huomioon vain vakinaisten asukkaiden lukumäärä sekä vakinaisesti asuttujen huoneiden määrä.

Laskettaessa pinta-alaa henkeä kohti on otettu huomioon vain vakinaisesti asuttujen huoneistojen pinta-ala sekä vakinaisesti asuvien henkilöiden lukumäärä.

Aikaisemmat väestölaskennat:

1975 SVT, VI C:105, osa VI, taulu 3 (803)

Erikoisversio:

Asuinhuoneistot talotyyppin, hallintaperusteen ja varusteiden mukaan sekä
asuntoväestö ja asumistiheys 1.11.1980

Arkistnumero: 006

Aluejako: Koko maa, läänit, seutukaava-alueet, Etelä-Pohjanmaa, Vaasan
rannikkoseutu ja Keski-Pohjanmaa kuntamuodon mukaan sekä kunnat

Aikaisemmat väestölaskennat: Vastaavaa taulua ei ole laadittu aikaisem-
missä väestölaskennoissa.

1. FOLK- OCH BOSTADSRÄKNINGEN 1980

I enlighet med folkräkningslagen av år 1938 (154/38) skall folkräkning och därtill ansluten bostads- och fastighetsräkning genomföras vart tionde år i Finland. I enlighet med nämnda lag har folkräkningar förrättats åren 1950, 1960, 1970 och 1980. Därtill utförde Statistikcentralen 1.1.1976 en bostads- och näringsutredning, som baserade sig på en lag given år 1975 (924/75).

Folk- och bostadsräkningen 1980 grundar sig förutom på folkräkningslagen, även på lagen om befolkningsböcker (141/69, ändring 558/78), som utgjorde grundvalen för insamlandet av uppgifter om byggnader och lägenheter. En förordning om folk- och bostadsräkningen 1980 gavs i december 1979 (953/79).

Tidpunkten för folk- och bostadsräkningen 1980 var 1.11.1980. Tidigare folkräkningar har verkställt vid årsskiftet. I 1980 års räkning följer den administrativa områdesindelningen förhållandena 1.1.1981.

Folk- och bostadsräkningen 1980 omfattade följande populationer: personer, familjer, bostadshushåll, bostäder och verksamhetslokaler samt byggnader inklusive fritidshus.

En del av uppgifterna om populationerna insamlades medelst blanketter, en del inhämtades ur register och datafiler. Blanketterna var följande: personblankett, bostadsblankett, blankett för verksamhetslokaler, byggnadsblankett, fritidshusblankett, examensblankett och blanketten för arbetskraftsenkäten. Folkräkningsbyråerna i kommunerna tog emot och krävde in blanketterna samt kompletterade, granskade och kodade uppgifterna.

En utförligare beskrivning av folkräkningen 1980 ingår i publikationen FOS VI C:106 del XVIII, Register. Registervolymen innehåller dessutom en förteckning över folkräkningens tabeller, modeller av tabellerna och centrala begrepp, definitioner och klassificeringar samt folkräkningsförordningen.

Den slutliga statistiken från folkräkningen 1980 publiceras i serien Finlands officiella statistik VI C:106 i sammanlagt 23 delar. Opublicerad statistik och specialutredningar kan erhållas på Statistikcentralen. I Statistikcentralens serie Undersökningar publiceras därtill utredningar om de mest centrala folkräkningsuppgifternas tillförlitlighet och täckning.

2. BEGREPP OCH KLASSIFICERINGAR

Bostad (bostadslägenhet)

En bostad är ett rum eller en grupp av rum med egen ingång direkt utifrån, från trappuppgång eller liknande som är avsedd att bebos av privathushåll året runt. Om man måste gå genom en annan bostad för att komma in i bostaden, betraktas dessa som samma, dvs en lägenhet.

Stadigvarande bebodd bostad. En bostad anses vara stadigvarande bebodd om åtminstone en av invånarna haft sin lagenliga hemort där vid tidpunkten för räkningen.

Befolkning

Med befolkning avses den i riket bosatta befolkningen. Till den räknas inte personer som bor i Finland men hör till främmande staters ambassader, handelsrepresentationer eller konsulat, liksom inte heller deras familjemedlemmar och personliga tjänstepersonal, såvida de inte är finska medborgare. Däremot räknas den finska personalen på Finlands ambassader och handelsrepresentationer i utlandet till den i riket bosatta befolkningen.

Till åtskillnad från folkräkningarna 1950, 1960 och 1970, baserar sig den i riket bosatta befolkningen i folkräkningen 1980 inte på uppgifter som erhållits medelst blanketterna, utan utgörs av de personer som enligt centrala befolkningsregistret var bosatta i landet vid räkningstidpunkten.

Bostadsbyggnad

Bostadsbyggnad är en byggnad där över hälften av golvytan utgörs av bostadsyta som används för året runt boende.

Bostadshushåll

Ett bostadshushåll utgörs av alla som stadigvarande bor i samma bostadslägenhet.

Begreppet "bostadshushåll" i folkräkningen 1980 avviker från tidigare räkningars "hushåll". Med hushåll avsågs familjemedlemmar och andra personer som bodde tillsammans och hade gemensamt kosthåll. En underhyresgäst med eget kosthåll utgjorde således ett särskilt hushåll. I 1980 års räkning hör en underhyresgäst till samma bostadshushåll som de övriga som bor i bostaden.

Bostadshushåll har bildats av alla personer som enligt uppgift på folkräkningens bostadsblankett stadigvarande bodde i samma bostad. Dessutom bildades bostadshushåll med hjälp av centrala befolkningsregistret

- av personer som stadigvarande bodde i internat men vilkas bostadsutrymmen inte uppfyllde definitionen på en bostadslägenhet; dessa bostadsutrymmen har räknats på folkräkningens blankett för verksamhetslokaler
- av personer som var skrivna i lägenheter men om vilka man inte erhållit uppgifter medelst folkräkningens bostadsblankett.

Antalet bostadshushåll är ungefär 54 000 större än antalet stadigvarande bebodda bostäder. De ur centrala befolkningsregistret bildade bostadshushållen bygger på uppgifter om personens hemort. Bostadshushåll har således möjligen bildats även av personer som vårdats på anstalt eller åldringshem, samt av personer som i verkligheten bodde tillsammans med en eller flera personer i samma bostadshushåll.

Byggnad

Med byggnad avses en separat i marken fastgjord eller på marken vilande byggnadskonstruktion täckt av yttertak och omsluten av ytterväggar eller skiljande väggar som sträcker sig från grund till tak och med egen ingång. I folkräkningen har medräknats alla byggnader med undantag av följande grupper:

- byggnader som används uteslutande inom lantbruksproduktion, såsom ladugårdar och lador m.m
- i anslutning till bostadshus uppförda ekonomibyggnader där det inte finns bostäder
- försvarsmaktens och gränsbevakningens byggnader förutom stampersonalens bostadshus
- byggnader som i sin helhet innehades av främmande makters beskickningar
- underjordiska byggnader och byggnader som uteslutande används som vätskeupplag
- byggnader av lätt konstruktion och provisoriska byggnader, såsom danslavar, salustånd, kiosker av lätt konstruktion, baracker, barackbostäder.

Familj

Enligt FN:s rekommendationer¹⁾ för 1980 års folkräkningar utgörs en familj av

- gifta eller ogifta sammanboende föräldrar och deras ogifta barn eller någondera föräldern med sina ogifta barn
- äkta makar utan barn

Endast personer som bor tillsammans kan utgöra en familj. Barn, som inte stadigvarande bor med sina föräldrar, hör inte till föräldrarnas familj. En ensamstående person tillhör inte någon familj.

Enligt det kärnfamiljsbegrepp som används i folkräkningen kan en familj bestå av högst två på varandra följande generationer. Ifall bostadshushållet omfattar flera generationer, bildas familjen utgående från den yngsta generationen.

1) Recommendations for the 1980 Censuses of Population and Housing in the ECE Region, ST/CES/13, United Nations, New York 1978

I folkräkningen 1980 räknas barnlösa samboende ovigda par inte som familjer, emedan det i centrala befolkningsregistret finns uppgifter endast om äktenskapsförhållanden och mor- och barn- samt far- och barnförhållanden, men inte om sammanboende utan äktenskap.

Familjetyp

Familjerna indelas i följande familjetyper:

- man-hustru-familj
- äkta makar utan barn
- äkta makar med barn
- samboende ovigda par med barn
- mor och barn
- far och barn.

Fritidshus

Med fritidshus avses icke-flyttbart bostadshus, som främst ägaren använder som semester- eller fritidsbostad.

Byggnader för fritidsbruk som betjänar affärsverksamhet, såsom stugor för uthyrning, semesterbyarnas byggnader o.a.d ingår inte i antalet fritidshus utan i byggnadsbeståndet.

Fritidshus som är byggda så att de inte är fast förankrade där de är belägna samt s.k kolonistugor har inte räknats med i antalet fritidshus eller byggnader.

Näringsgren (bransch)

En persons näringsgren bestäms på basen av vederbörandes arbetsplats. Arbetsplatsen är i allmänhet ett företag (fysisk eller juridisk person). Företaget kan omfatta ett eller flera arbetsställen.

Branschen för varje arbetsställe bestäms i enlighet med Statistikcentralens näringsgrensindelning.¹⁾ Alla som arbetar på samma arbetsställe har samma näringsgren (bransch) oberoende av yrke.

Näringsgrensindelningens (NI) huvudgrupper är:

1. Jordbruk, skogsbruk, fiske och jakt
2. Brytning av mineraliska produkter
3. Tillverkning
4. El-, gas- och vattenförsörjning
5. Byggnadsverksamhet
6. Varuhandel, restaurang- och hotellverksamhet
7. Samfärdsel, lagring, post- och telekommunikationer
8. Bank-, försäkrings-, fastighets- och uppdragsverksamhet
9. Samhälls- och personliga tjänster

1) Näringsgrensindelningen (NI), Statistikcentralen, Handböcker nr. 4, förnyad upplaga, Helsingfors 1979

Näringsgrenen för personer inom jordbruk bestäms närmast på basen av gårdens produktionsinriktning. Näringsgrenen för personer inom skogsbruk bestäms närmast med ledning av arbetsplats och yrke; som tilläggsuppgift används den tid som vederbörande ägnat skogsarbete och flottning (över 6 mån). I tidigare räkningar har näringsgrenen för personer inom jord- och skogsbruk bestämts på basen av lantbrukets odlade åkerareal och den tid som använts för skogs- och flottningsarbete. Ifall t.ex lägenhetens åkerareal var mindre än 5 ha och personen under året hade använt sammanlagt minst 4 månader för skogsarbete och flottning, ansågs vederbörandes näringsgren vara skogsbruk.

Näringsstruktur

Den yrkesverksamma befolkningens näringsstruktur uttrycks med ett tresiffrigt tal som anger jord- och skogsbrukets, industrins och servicenäringarnas procentandelar av hela den yrkesverksamma befolkningen med tio procents noggrannhet. T.ex talet 134 betyder, att 10.0-19.9 % av den yrkesverksamma befolkningen är sysselsatt inom jord- och skogsbruk, 30.0-39.9 % inom industrin (inkl. gruvdrift, el-, gas- och vattenförsörjning och byggnadsverksamhet) och 40.0-49.9 % inom servicenäringarna (inkl. handel, samfärdsl och bankverksamhet). Procentandelarna uttrycks på motsvarande sätt för hela befolkningen.

Angående näringsstrukturen avser Hb hela befolkningen och Yv den yrkesverksamma befolkningen. Beträffande hela befolkningen avviker räknepincipen från de tidigare räkningarna i det avseendet att även de som saknar näringsgren (pensionärer, vårdtagare i anstalt och självständiga studerande) beaktats i beräkningarna. I de tidigare räkningarna medtogs icke de som saknade näringsgren.

Utbildningsnivå

Utbildningsnivån mäts i främsta hand utgående från utbildningstiden.

Klassificeringen av utbildningsnivå är följande:

Utbildning på förskolenivå	Utbildning på högre nivå (t.ex universitet, högskola)
0. Utbildning på förskolenivå	5. Lägsta utbildning på högre nivå
Utbildning på grundnivå (t.ex folk-, mellan- eller grundskola)	6. Lägre kandidatnivå
1. Lägre grundnivå	7. Högre kandidatnivå
2. Högre grundnivå	8. Forskarutbildning eller motsvarande
Utbildning på mellannivå (t.ex gymnasium, yrkeskola)	Annan eller okänd
3. Lägre mellannivå	9. Annan eller okänd utbildningsnivå
4. Högre mellannivå	

Verksamhetslokal

Med en verksamhetslokal avses utrymmen som innehas av ett företag, en firma, organisation, myndighet e.d och som används för annat ändamål än privathushålls boende. Alla de utrymmen samma innehavare förfogar över i samma byggnad anses utgöra en verksamhetslokal såvitt de används huvudsakligen för ett och samma ändamål. Utrymmen i skilda byggnader utgör alltid olika verksamhetslokaler. I folkräkningen 1970 användes termen "Affärs- o.a.d lokaler".

Verksamhetslokalens golvyta

I lokalens golvyta inräknas hela den golvyta som samma lokal innehavare förfogar över i samma byggnad och använder för ett och samma ändamål. Om samma innehavare har utrymmen i t.ex skilda våningar avser golvytan den sammanlagda golvytan av alla utrymmen även då de inte står i direkt förbindelse med varandra. Golvytan räknas från de avgränsande väggarnas innersidor.

Yrkesverksamma

Till den yrkesverksamma befolkningen räknas alla som fyllt 15 år senast 1.11.1980 och som varit sysselsatta och/eller arbetslösa minst sex månader under tiden 1.11.1979-31.10.1980.

3. ANMÄRKNINGAR TILL TABELLERNA

TABELL 1: Befolkning efter ålder och utbildning
Arkivnummer: 001

Områdesindelning i publikationen:

Hela landet, län, regionplaneområden, södra Österbotten, Vasa kustområde och mellersta Österbotten efter kommunform samt kommuner

Anmärkningar:

Med tätortsgrad avses tätortsbefolkningens andel av hela befolkningen inom ifrågavarande område med tio procents noggrannhet. T.ex 8 betyder att av hela befolkningen bor 80.0-80.9 % inom tätortsområden.

Tidigare folkräkningar:

1975 FOS, VI C:105, del VI, tabell 1 (801)

TABELL 2: Den yrkesverksamma befolkningen efter näringsgren och 15-64-åriga yrkesverksamma efter kön
Arkivnummer: 002

Områdesindelning i publikationen:

Hela landet, län, regionplaneområden, södra Österbotten, Vasa kustområde och mellersta Österbotten efter kommunform samt kommuner

Anmärkningar:

I gruppen "Arbetande inom området" kommunvis, ingår de inom boningskommunen arbetande jämte inpendlare. För hela landets del ingår här personer, vilkas arbetsplats var rörlig inom flera kommuner samt personer med okänd arbetsplatskommun.

Tidigare folkräkningar:

1975 FOS, VI C:105, del VI, tabell 2 (802)

TABELL 3: Den yrkesverksamma befolkningen efter kön och ålder
Arkivnummer: 003

Områdesindelning i publikationen:

Hela landet, län, regionplaneområden, södra Österbotten, Vasa kustområde och mellersta Österbotten efter kommunform samt kommuner

Tidigare folkräkningar:

Motsvarande tabell har inte uppgjorts i tidigare folkräkningar.

TABELL 4: Bostadshushåll och familjer
Arkivnummer: 004

Områdesindelning i publikationen:

Hela landet, län, regionplaneområden, södra Österbotten, Vasa kustområde och mellersta Österbotten efter kommunform samt kommuner

Anmärkningar:

Barnbostadshushåll avser bostadshushåll i vilka det finns barn under 18 år.

I gruppen "Antal barn i familjerna inalles" ingår endast barn under 18 år.

Vid beräkningen av barn per 100 bostadshushåll har beaktats endast antalet barn under 18 år samt bostadshushåll med barn under 18 år.

Gruppen "Äkta makar med barn -familjer" omfattar även samboende par med barn. Gruppen inkluderar familjer, i vilka det finns personer som oberoende av ålder har barns ställning i familjen.

Tidigare folkräkningar:

1975 FOS, VI C:105, del VI, tabell 3 (803)

TABELL 5: Bostäder, byggnader, verksamhetslokaler och fritidshus
Arkivnummer: 005

Områdesindelning i publikationen:

Hela landet, län, regionplaneområden, södra Österbotten, Vasa kustområde och mellersta Österbotten efter kommunform samt kommuner

Anmärkningar:

Vid beräkningen av personer per 100 rum har beaktats endast antalet personer som bor stadigvarande samt de stadigvarande bebodda bostädernas rumsantal.

Vid beräkningen av golvyta per person har beaktats endast stadigvarande bebodda bostäders golvyta samt antalet stadigvarande boende personer.

Tidigare folkräkningar:

1975 FOS, VI C:105, del VI, tabell 3 (803)

Specialversion:

Bostäder efter hustyp, upplåtelseform och utrustning samt bostadsbefolkning och boendetäthet

Arkivnummer: 006

Områdesindelning: Hela landet, län, regionplaneområden, södra Österbotten, Vasa kustområde och mellersta Österbotten efter kommunform samt kommuner

Tidigare folkräkningar: Motsvarande tabell har inte uppgjorts i tidigare folkräkningar.

SUMMARY

According to the Census Act of 1938, a general population census encompassing the related census of housing and real estate is to be conducted every tenth year in Finland. In accordance with this Act, population censuses have been carried out in 1950, 1960, 1970 and most recently in 1980. By virtue of a specific act, the Central Statistical Office additionally conducted a population and housing census in 1976.

Population censuses examine the occupational and industrial structure, family and household structure, number and structure of buildings, business premises and dwellings and the housing conditions of the population permanently residing in the country at the moment of enumeration. The 1980 Population and Housing Census compiled data using personal, housing, business premises, buildings, summer cottages, completed education and degrees and labour force survey questionnaire forms. The date of the enumeration was November 1, 1980. The population census is described in the publication "Index" (OSF VI C:106, Vol. XVIII), which also includes a list and models of tables.

Buildings

Buildings enumerated in the 1980 Population Census cover all buildings except:

- buildings used solely for agricultural production, such as barns, haysheds, etc.
- maintenance management buildings not for housing integrated with residential buildings
- buildings in the use of the defence forces and borderguard except staff residential buildings
- buildings entirely occupied by foreign embassies
- underground buildings and buildings used solely for liquid storage
- temporary structures, such as platforms, stalls, stands, work-site barracks and barrack housing.

Business premises

Business premises are premises in a building, used for purposes other than housing (by private households) and occupied by enterprises, companies, organizations, public offices etc. All premises of the same occupant in the same building are viewed as one unit, providing that they are used for the same purpose. Premises in different buildings are always classified as separate business premises.

Dwellings

A dwelling is a room or group of rooms with an entrance directly from out-of-doors, a stairway, an outer entrance hall or similar space and used for housing the year round by a private household.

Continuously occupied dwelling. A dwelling is considered to be continuously occupied if at least one of the persons living there is registered in this dwelling at the time of the census.

Economically active population

Economically active population covers all persons 15 years of age and over on Nov. 1. 1980 who have been employed and/or unemployed for at least six months during the period from November 1. 1979 to October 31. 1980.

Educational level

Educational level is primarily determined by the duration of education.

The main groups of educational level are the following:

Pre-primary education

0. Pre-primary education

Basic education (comprehensive, primary or junior secondary school)

1. Lower level of basic education

2. Upper level of basic education

Upper secondary education (secondary school, vocational institutions)

3. Lower level of upper secondary education

4. Upper level of upper secondary education

Higher education (universities)

5. Lowest level of higher education

6. Undergraduate level of higher education

7. Graduate level of higher education

8. Postgraduate or equivalent education

Other or unknown

9. Other or unknown education

Family

According to the UN recommendations for the 1980 Population and Housing Census,¹⁾ a family consists of:

- parents married or in common-law marriage and their unmarried child/children or one of the parents with unmarried children
- married couple without children

1) Recommendations for the 1980 Censuses of Population and Housing in the ECE Region, ST/CES/13, United Nations, New York 1978

Conceptually, a family can only consist of persons living together. Children who do not permanently live with their parents do not belong to their parents' family. A person living alone belongs to no family. According to the concept of a nucleus family employed in population and housing censuses, a family can consist of no more than two successive generations. If a household-dwelling unit includes more than one generation, the family nucleus is formed beginning with the youngest generation.

1980 Population and Housing Census does not classify couples in common-law marriage with no children as families, because the Central Register of Population only contains data on marriages as well as on mother-child and father-child relationships but not on common-law marriage relationships.

Floor space of business premises

The floor space of one occupant's business premises covers all floor space used for the same purpose in the same building. If the same occupant has premises not directly connected, e.g. in different storeys of a building, the floor space refers to the total floor space of the storeys. Floor space is calculated according to the dimensions defined by interior walls.

Household-dwelling unit

Persons permanently living in the same dwelling constitute a household-dwelling unit.

The concept of household-dwelling unit employed in the 1980 Population and Housing Census departs from the concept of household employed in previous censuses. A household was previously defined to constitute one person or two or more persons who combine to occupy the whole or part of a housing unit and to provide themselves with food and other essentials for living. Thus a subtenant was considered to belong to a separate household. The 1980 Population and Housing Census classified a subtenant in the same household-dwelling unit with the rest of the persons living in that dwelling.

Industry (branch of industry)

The branch of industry is specified for a person according to his/her place of work. Place of work is generally an enterprise (physical or juridical person). An enterprise may constitute of one or more establishments. The branch of industry is defined for each establishment according to the Standard Industrial Classification of the Central Statistical Office of Finland¹⁾. All persons employed by the same establishment are classified under the same industry (branch of industry) regardless of his/her occupation.

1) Standard Industrial Classification, Central Statistical Office of Finland, Handbooks No. 4, Helsinki 1979

The main groups of the Standard Industrial Classification are:

1. Agriculture, hunting, forestry, fishing
2. Mining and quarrying
3. Manufacturing
4. Electricity, gas and water
5. Construction
6. Trade, restaurants and hotels
7. Transport, storage and communications
8. Financing, insurance, real estate and business services
9. Public, social and personal services.

For persons engaged in agriculture the branch of industry is primarily specified on the basis of the production line of the farm, and for those in forestry according to the place of work and occupation, with time used for forestry work and log floating (more than 6 months) as supplementary data. The branch of industry for persons engaged in agriculture and forestry was specified in previous censuses according to the cultivated field area of the farm and time used for forestry work and log floating. For example, if the field land of a farm was under 5 hectares and the person had spent a total of at least 4 months of the year engaged in forestry work and log floating, forestry was specified as his branch of industry.

Industrial structure

The industrial structure for the economically active population coded in three digits gives the percentage share of agriculture and forestry, manufacturing and service industries in the economically active population to an accuracy of ten per cent. For example, the figure 134 indicates that the share of the population engaged in agriculture and forestry in the economically active population is 10.0-19.9 %, the share of those engaged in manufacturing (incl. mining and quarrying, electricity, gas and water and construction) 30.0-39.9 %, and those in service industries (incl. sales, traffic and communications and finances) 40.0-49.9 %. The same principle is applied to employ these digits for the entire population.

Population

The population refers to people residing in the country. Persons residing in Finland and serving as staff in foreign embassies, commercial representations or consulates and their family members and personal employees are not included in the population residing in the country unless they are Finnish citizens. On the contrary, Finnish nationals working in Finnish embassies and commercial representations abroad are counted in the population residing in the country.

Residential buildings

A residential building is a building used for housing the year round and with more than a half of the floor space used for dwelling purposes.

Summer cottages and other buildings for recreational use

Summer cottages and other buildings for recreational use refer to permanently sited buildings used mainly by the owner as holiday or leisure-time dwellings.

Recreational buildings serving for business or commercial use, such as rented cottages and buildings in holiday villages, are not included in figures for summer cottages but instead in the building stock.

Movable summer cottages and rented municipally-owned summer allotments are excluded from the number of summer cottages and building stock.

Type of family

Families are classified by type into the following groups:

- married couple without children
- married couple with children
- couple in common-law marriage with children
- mother with children
- father with children.

FINNISH-ENGLISH VOCABULARY

Alle	Under
Alue	Region
Alueella työssäkäyviä	Population working in respective area (economically active daytime population)
Ammatissa toimiva väestö, AT	Economically active population
Asuinhuoneistoja	Dwellings
Asuinrakennuksia	Residential buildings
Asukkaita maa-km ² :llä	Inhabitants/km ² land area
Asutokuntia	Household-dwelling units
Aviopari ja lapsia -perheitä	Married couple with children-families
Elinkeinorakenne	Industrial structure
Henkilöitä 100 as.kuntaa kohti	Persons per 100 household-dwelling units
Henkilöitä 100 huonetta kohti	Persons per 100 rooms
Huoneita 100 huoneistoa kohti	Rooms per 100 dwellings
Ikä	Age
Kaupungit	Urban municipalities
Kesämökkejä	Summer cottages
Koko maa	Whole country
Koko väestö, KV	Total population
Koulutus	Education
Lapsettomia aviopareja	Married couples without children
Lapsia 100 asutokuntaa kohti	Children per 100 household-dwelling units
Lapsiasutokuntia 100 asutokuntaa kohti	Household-dwelling units with children per 100 household-dwelling units
Lääni	Province
Maatalous	Agriculture
Muita rakennuksia	Other buildings
Muut kunnat	Rural municipalities
Naisia	Females
Niistä vakinaisesti asuttuja	Of which number of continuously occupied dwellings
Näistä	Of which
Palvelukset	Services
Perheissä lapsia	Number of children in families
Perheitä	Families
Pinta-ala henkilöä kohti	Floor space per person
Pinta-ala huoneistoa kohti	Floor space per dwelling

Rakennuksia

Seutukaava-alue

Sukupuoli

Taajama-aste

Teollisuus, rakennustoiminta

Toimitiloja

Toimitilojen pinta-ala

Vuot(ta), vuosia

Väh. alempi keskiaste

Väh. alin korkea-aste

Yhteensä

Yksinäisiä henkilöitä

Yli

Äiti/isä ja lapsia -perheitä

Buildings

Regional planning area

Sex

Degree of urbanization

Manufacturing, construction

Business premises

Floor space of business premises

Years

Persons with education at least on lower level of upper secondary education

Persons with education at least on lowest level of higher education

Total

Single persons

Over

Families consisting of mother/father with child(ren)

STATISTISKA CENTRALBYRÅN
STATISTISKA BYRÅN
STATISTICAL BUREAU

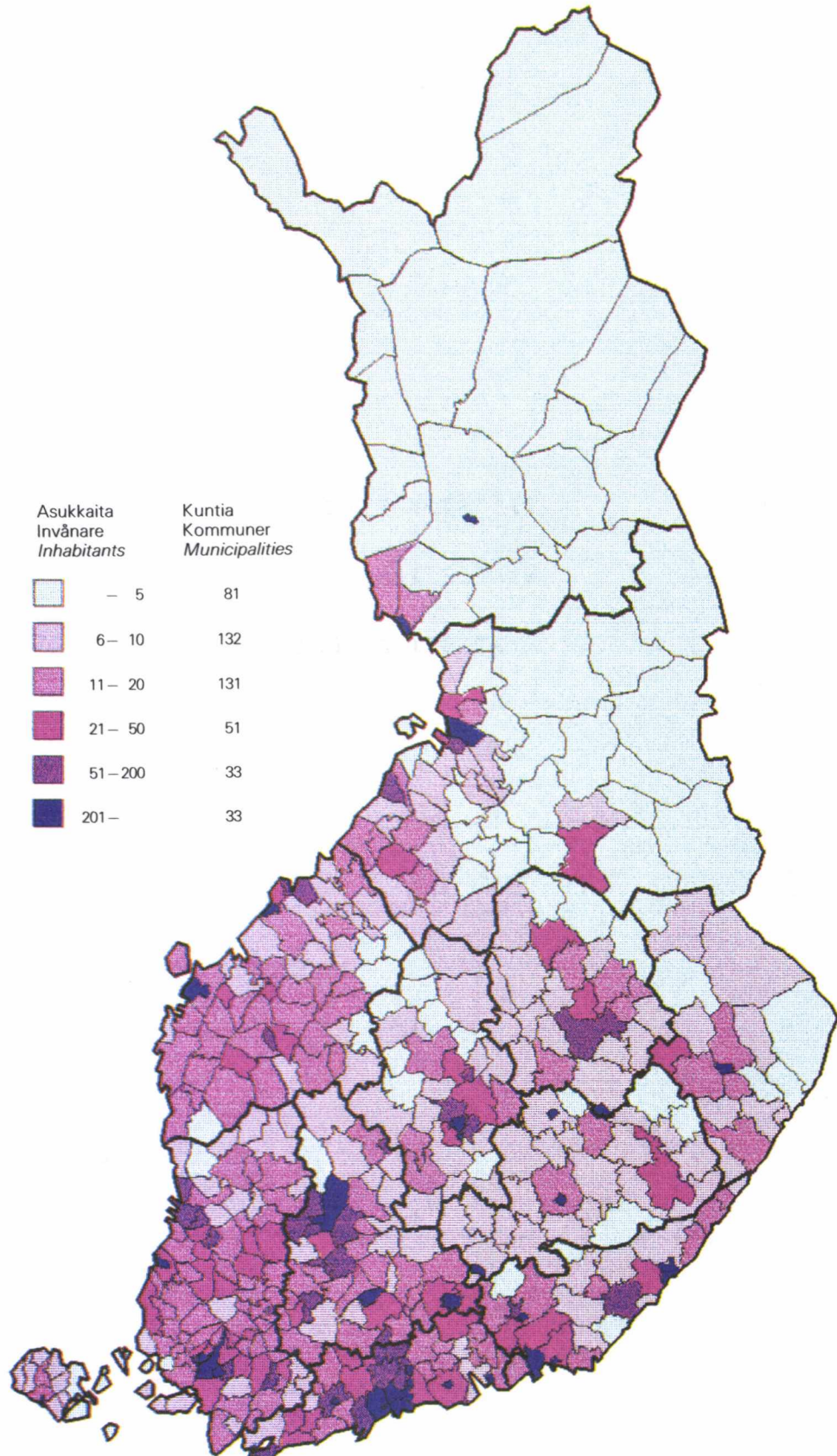


TILASTOKARTAT

STATISTIKKARTOR

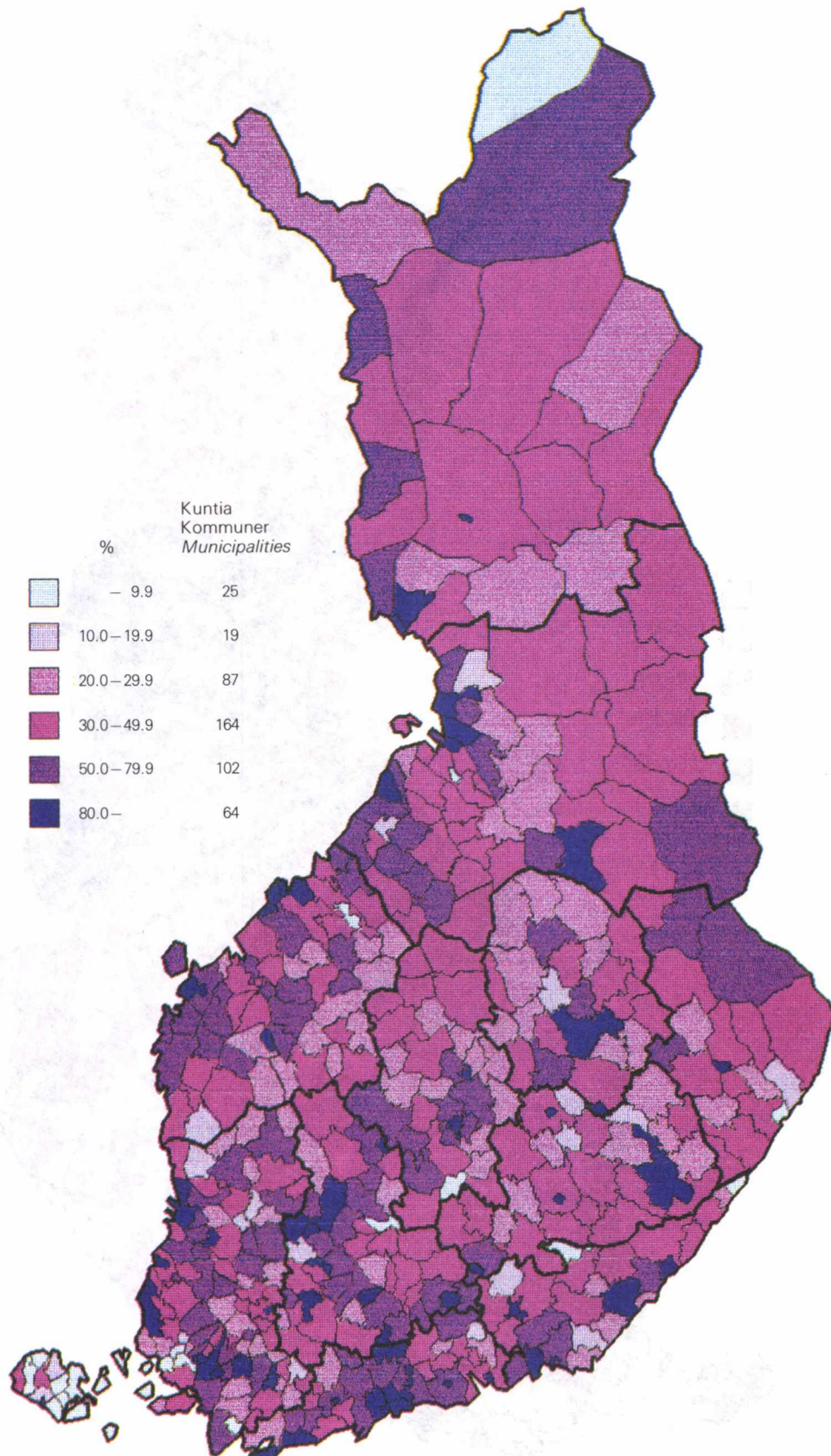
STATISTICAL MAPS

1. Asukkaita maa-km² kohti 1.11.1980
 Invånare per km² land
 Inhabitants per square-km land area



2. Taajamaväestön osuus koko väestöstä 1.11.1980
Tätortsbefolkningens andel av hela befolkningen

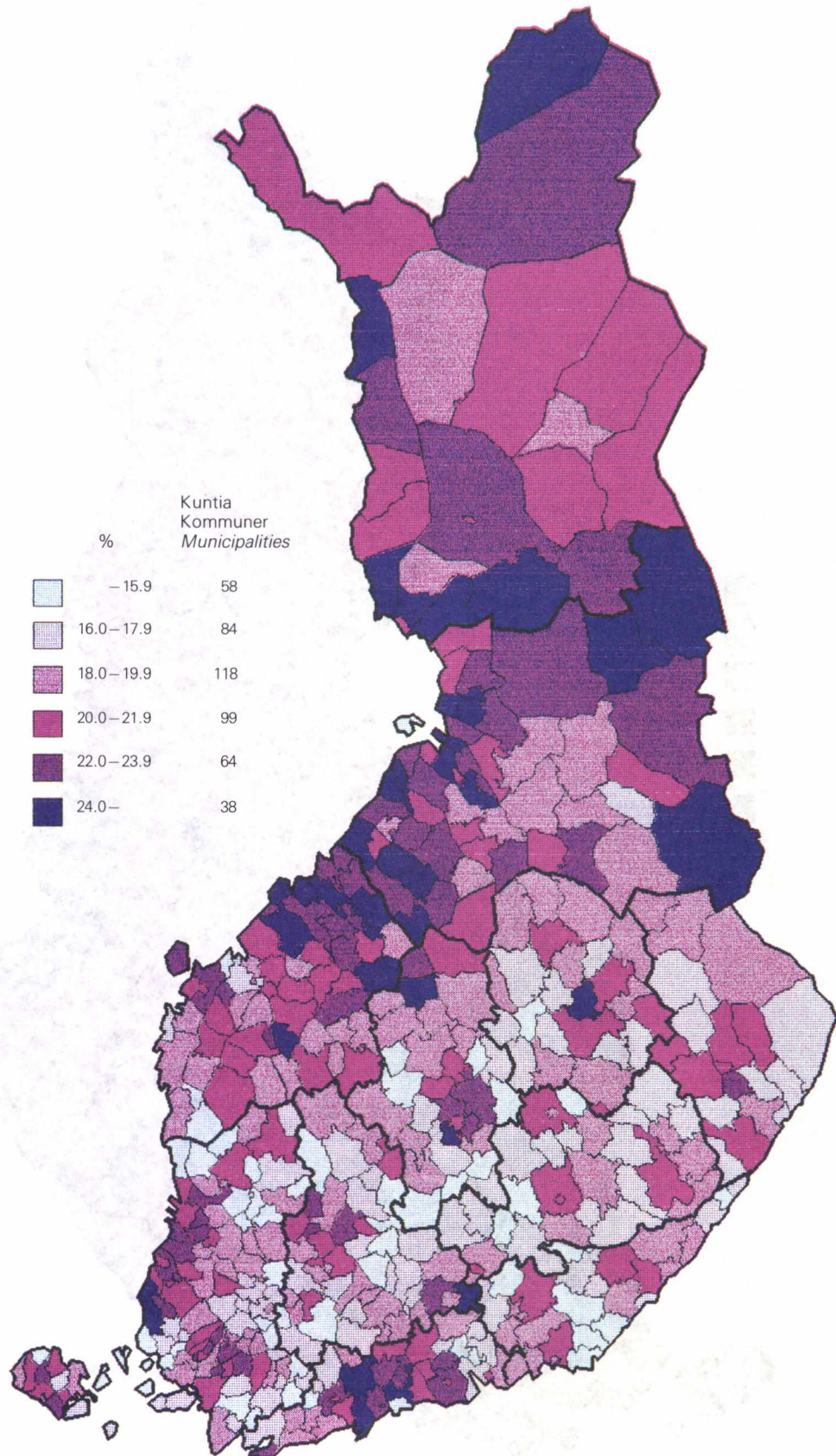
Proportion of population in localities of the total population



3. Alle 15-vuotiaiden osuus väestöstä 1.11.1980

Under 15-årigas andel av befolkningen

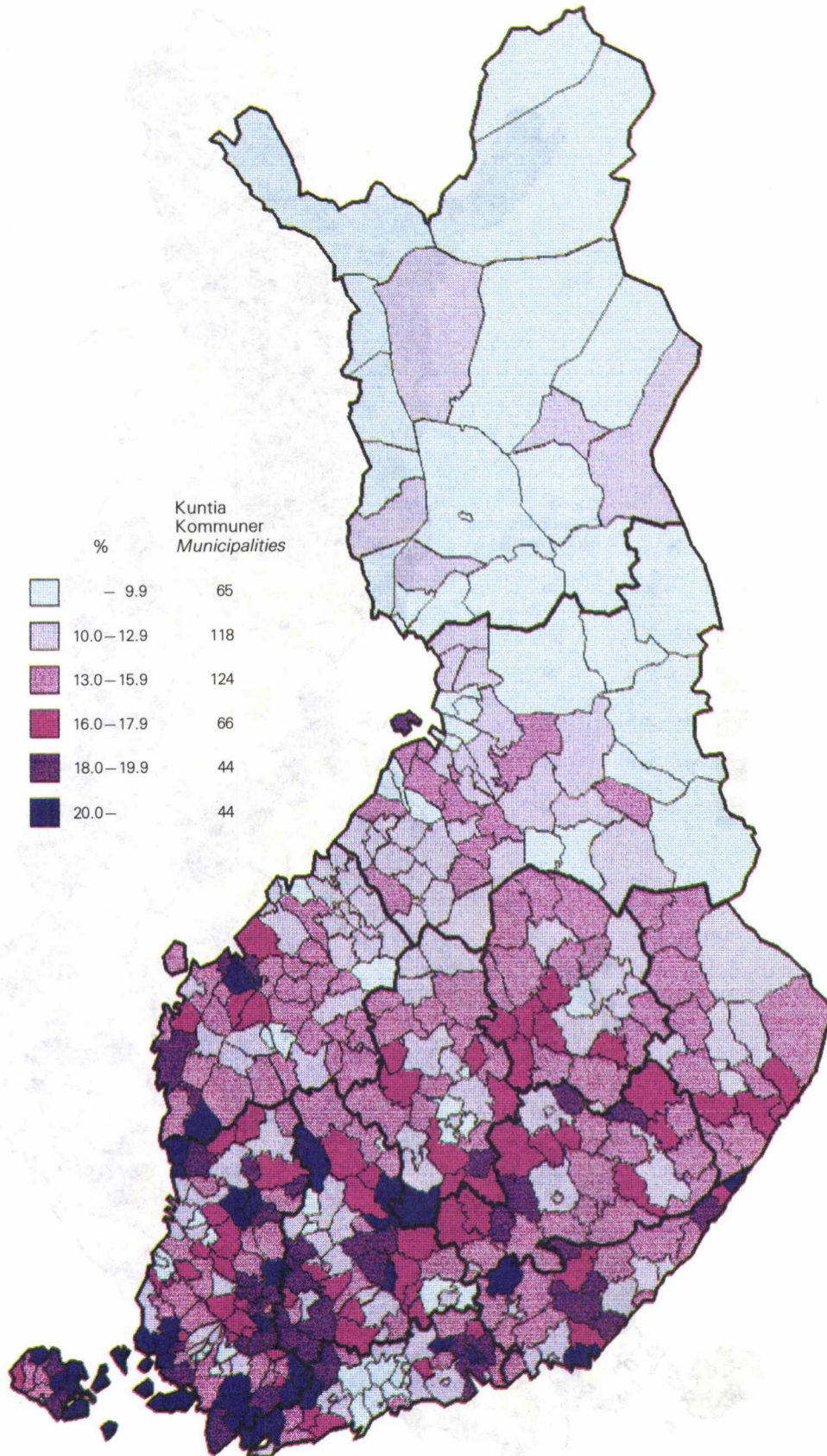
Proportion of population less than 15 years of age of the total population



4. Yli 64-vuotiaiden osuus väestöstä 1.11.1980

Över 64-årigas andel av befolkningen

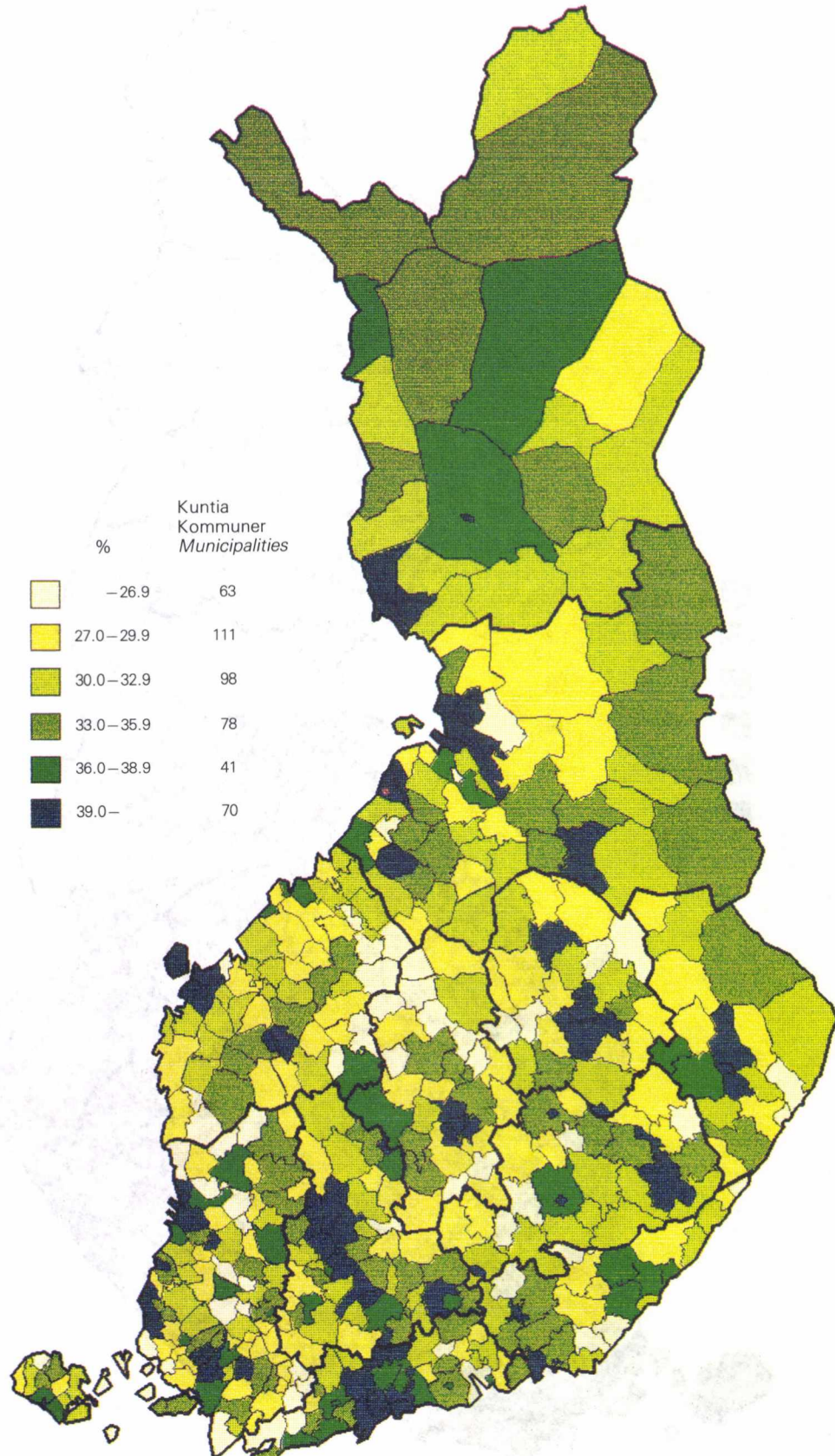
Proportion of population 64 years of age and over of the total population



5. Vähintään alemman keskiasteen koulutuksen saaneiden osuus 15 vuotta täyttäneestä väestöstä 1.11.1980

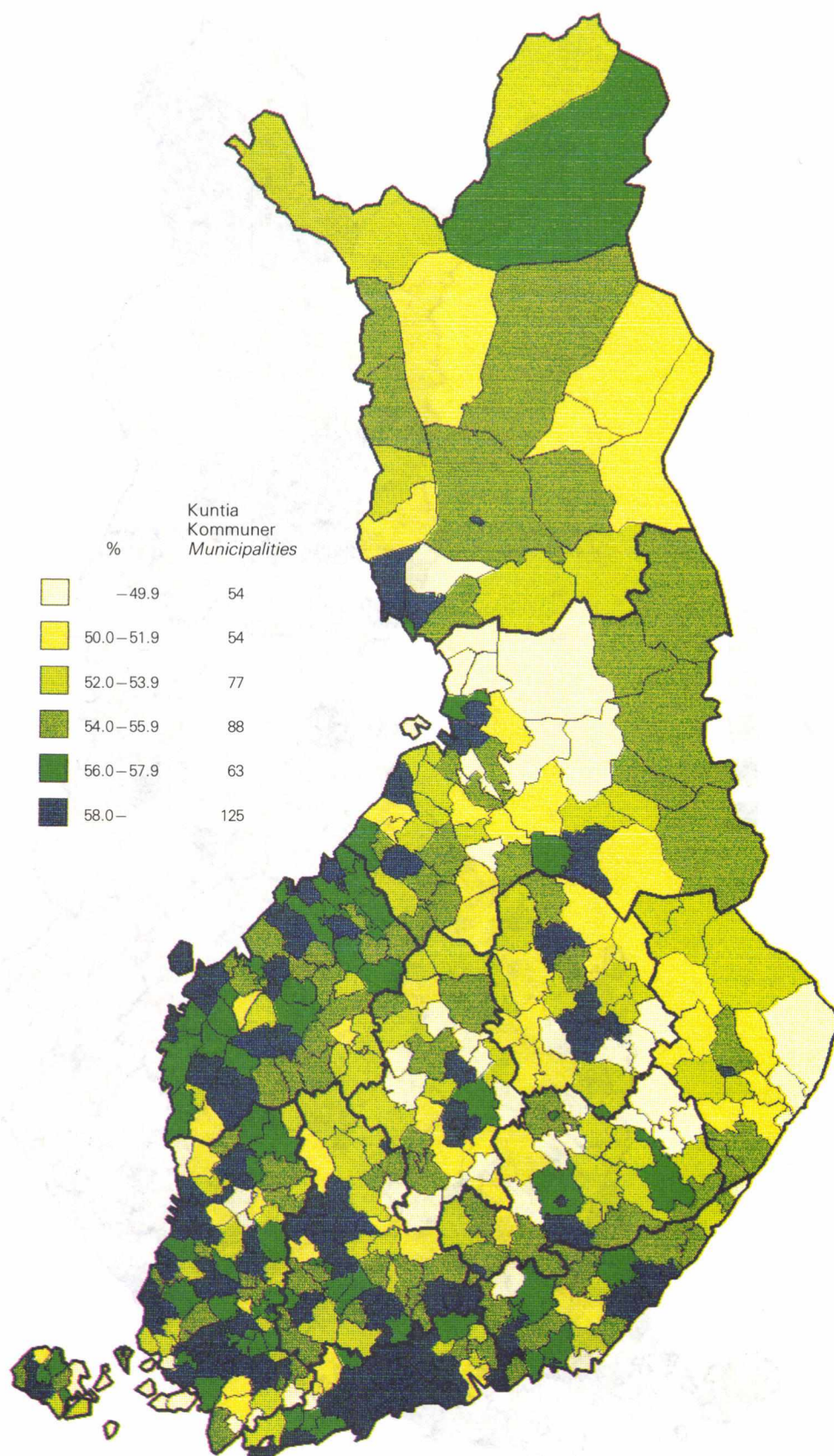
Andel personer med utbildning på minst lägre mellannivå av den 15 år fyllda befolkningen

Proportion of population with education at least on lower level of upper secondary education of the population 15 years of age and over

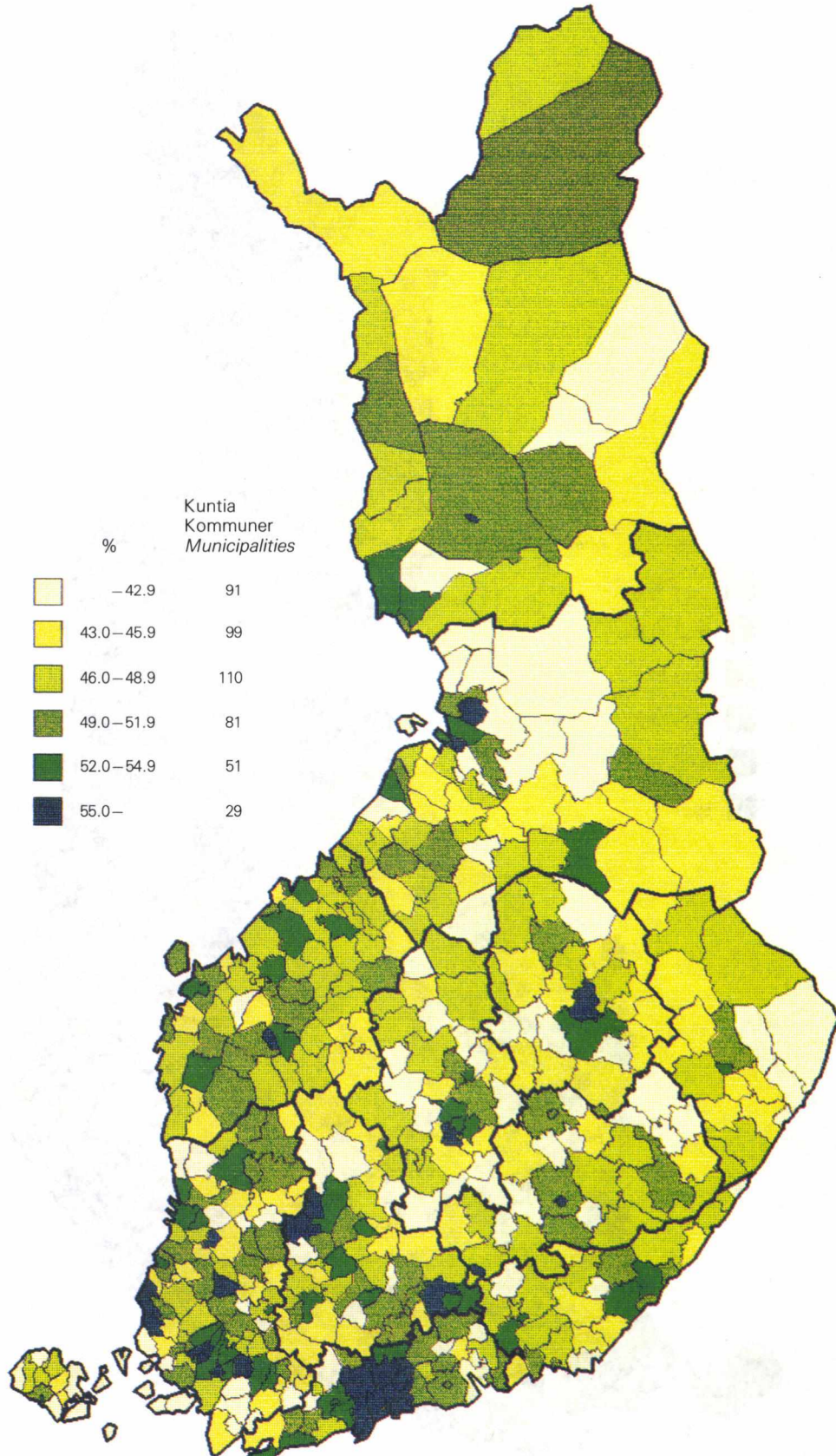


6. Ammatissa toimivan väestön osuus 15 vuotta täyttäneestä väestöstä
Förvärsintensiteten hos den 15 år fyllda befolkningen

Proportion of economically active population of the population 15 years of age and over

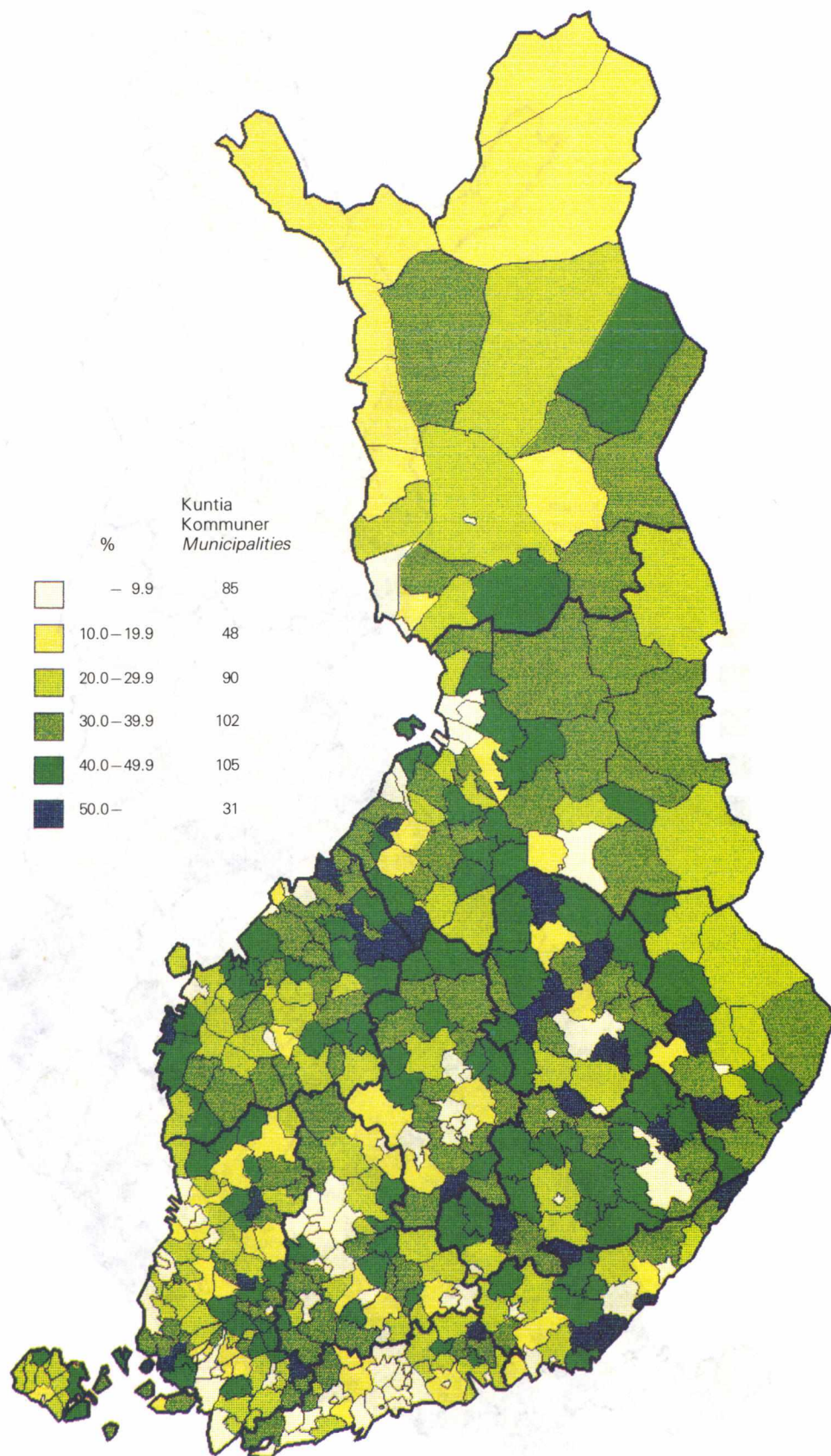


7. Ammatissa toimivien naisten osuus 15 vuotta täyttäneistä naisista 1.11.1980
Förvärvsintensiteten hos de 15 år fyllda kvinnorna
 Proportion of economically active females of the females 15 years of age and over

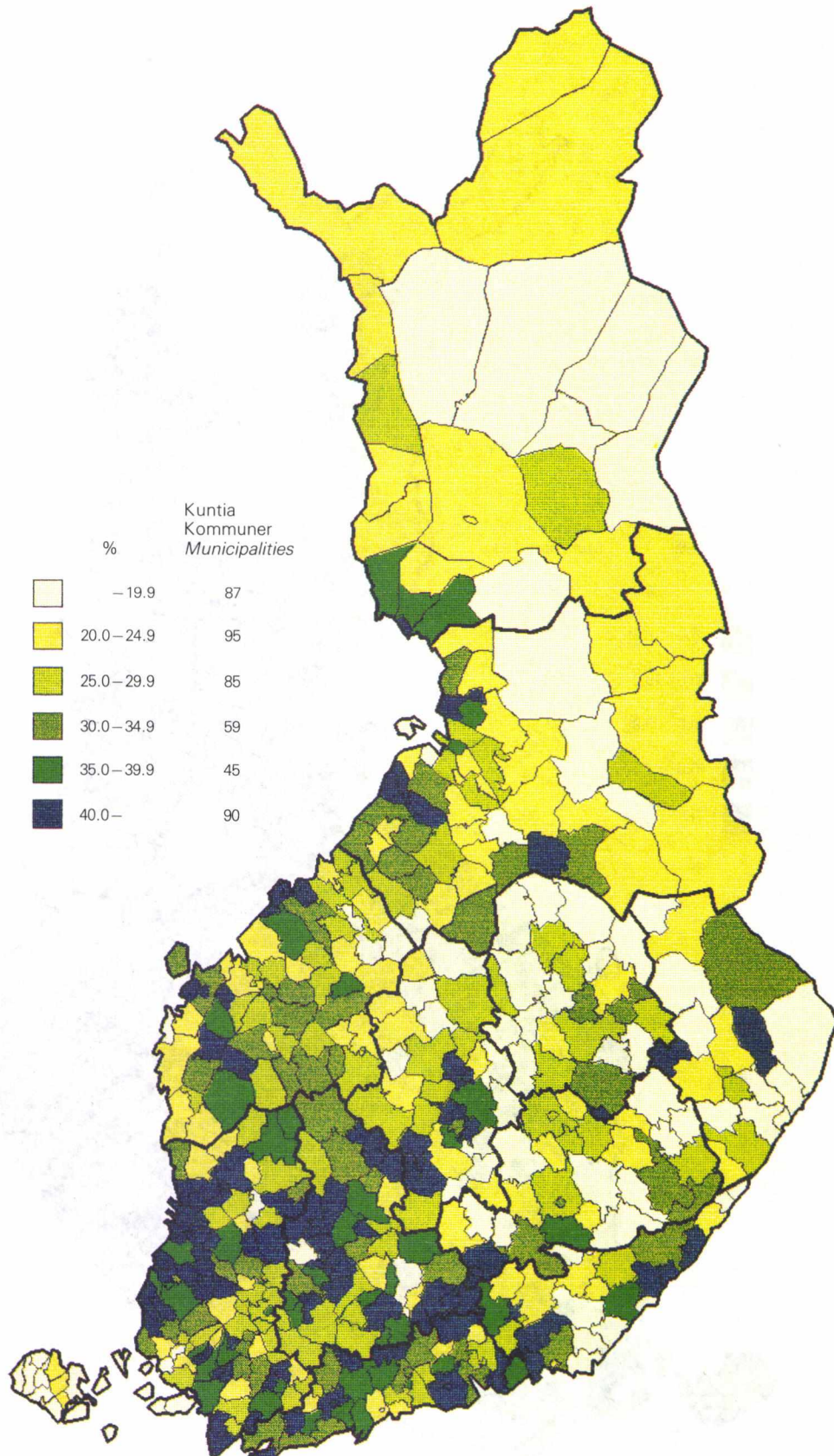


8. Maa- ja metsätaloudessa työkentelevien osuus ammatissa toimivasta väestöstä 1.11.1980

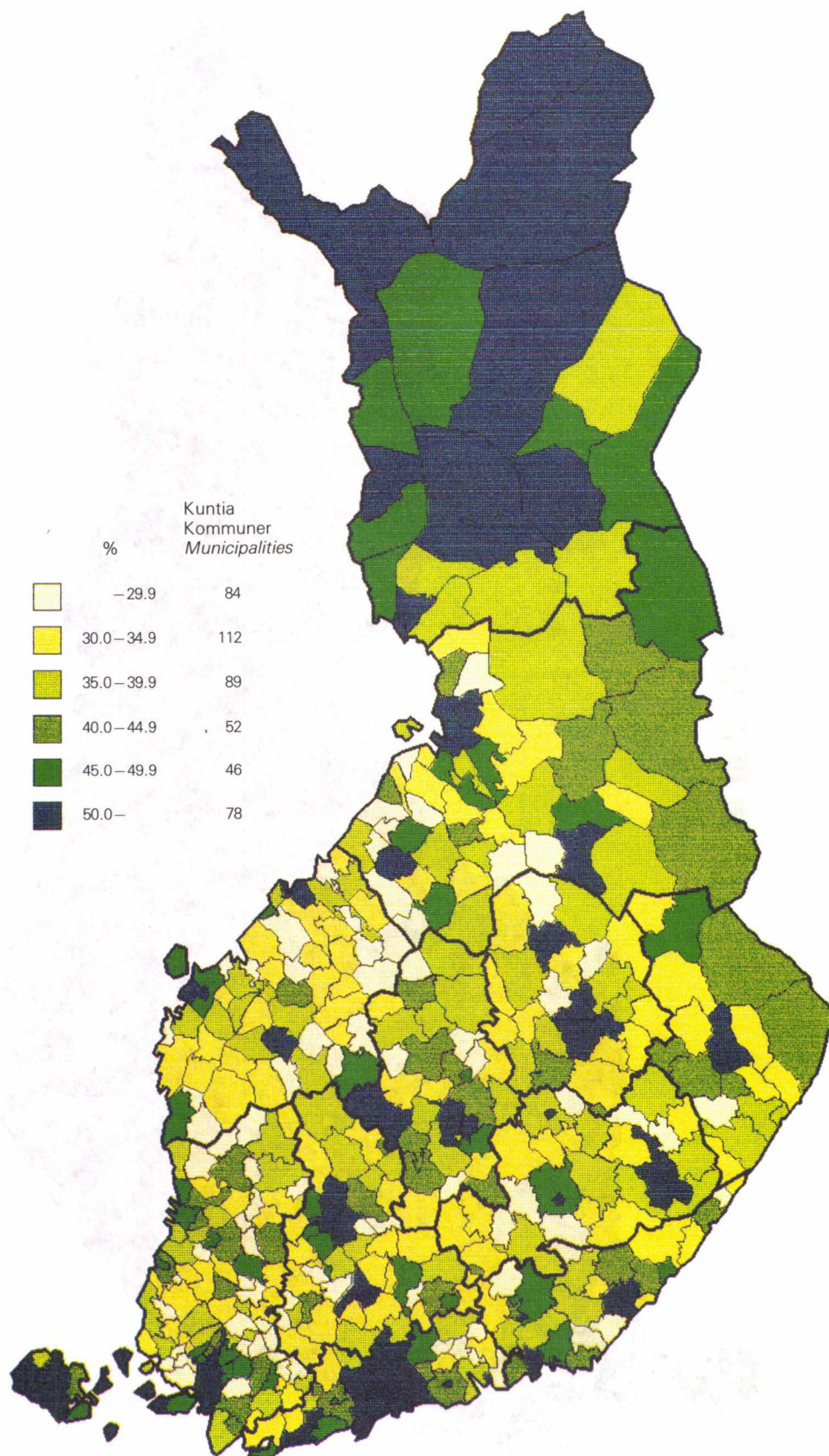
Andelen jord- och skogsbruksverksamma av den yrkesverksamma befolkningen
Proportion of population in agriculture and forestry of the economically active population



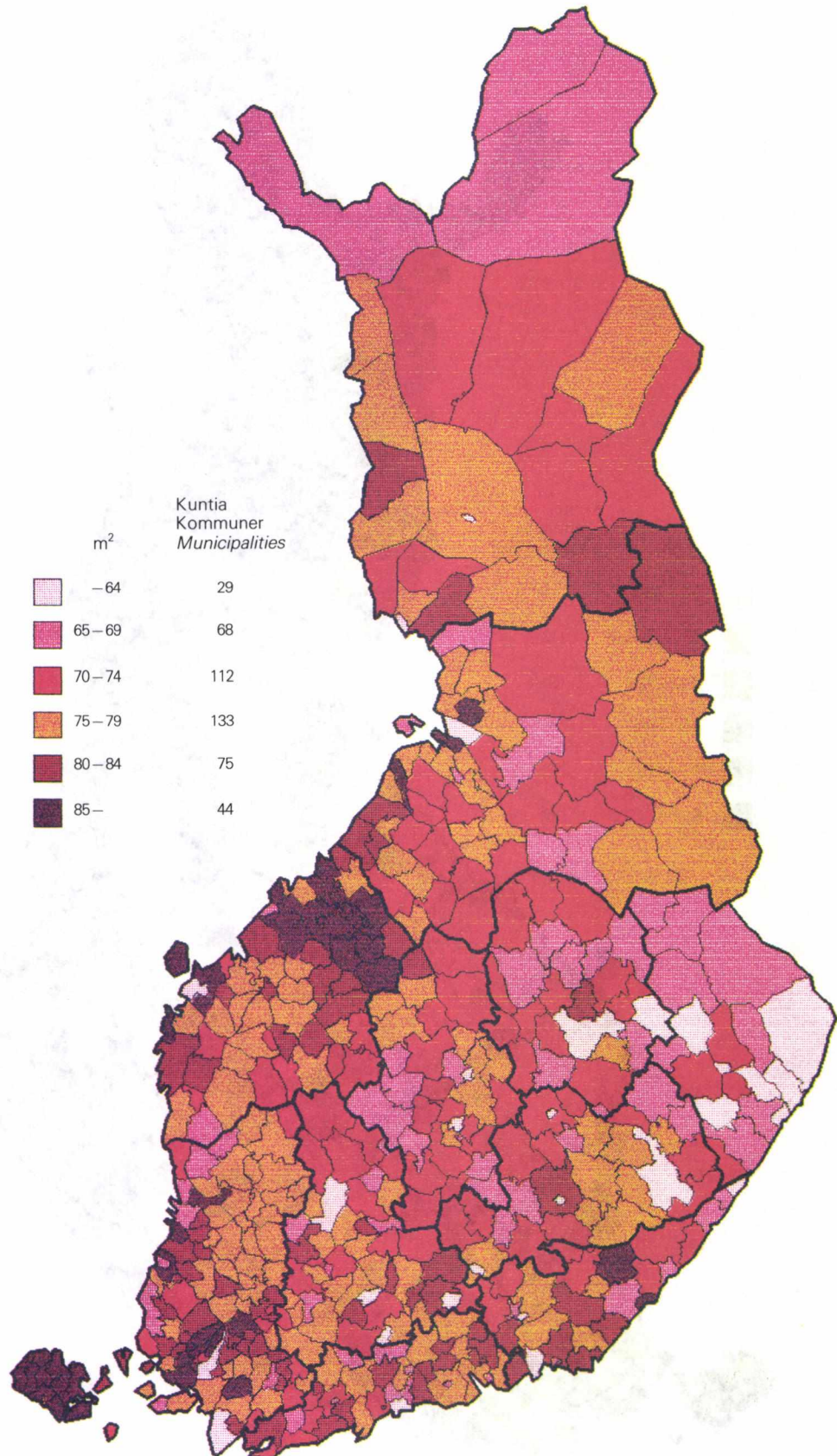
9. Teollisuudessa työskentelevien osuus ammatissa toimivasta väestöstä 1.11.1980
Andelen industriverksamma av den yrkesverksamma befolkningen
 Proportion of population in industry of the economically active population



10. Palveluelinkeinoissa työskentelevien osuus ammatissa toimivasta väestöstä 1.11.1980
Andelen serviceverksamma av den yrkesverksamma befolkningen
 Proportion of population in services of the economically active population



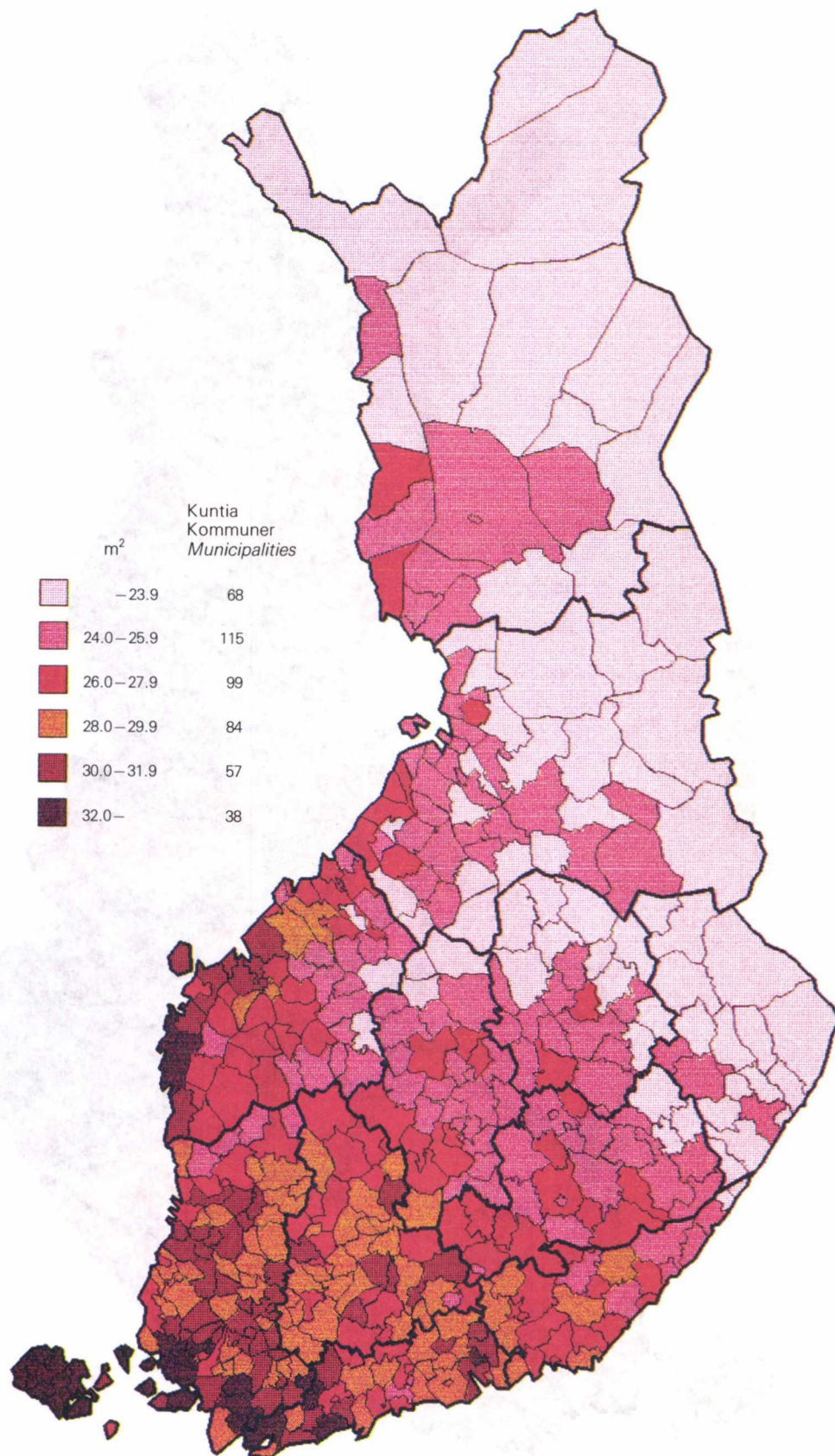
11. Asuinhuoneistojen keskkoko 1.11.1980
Bostädernas medelstorlek
 Average size of dwellings



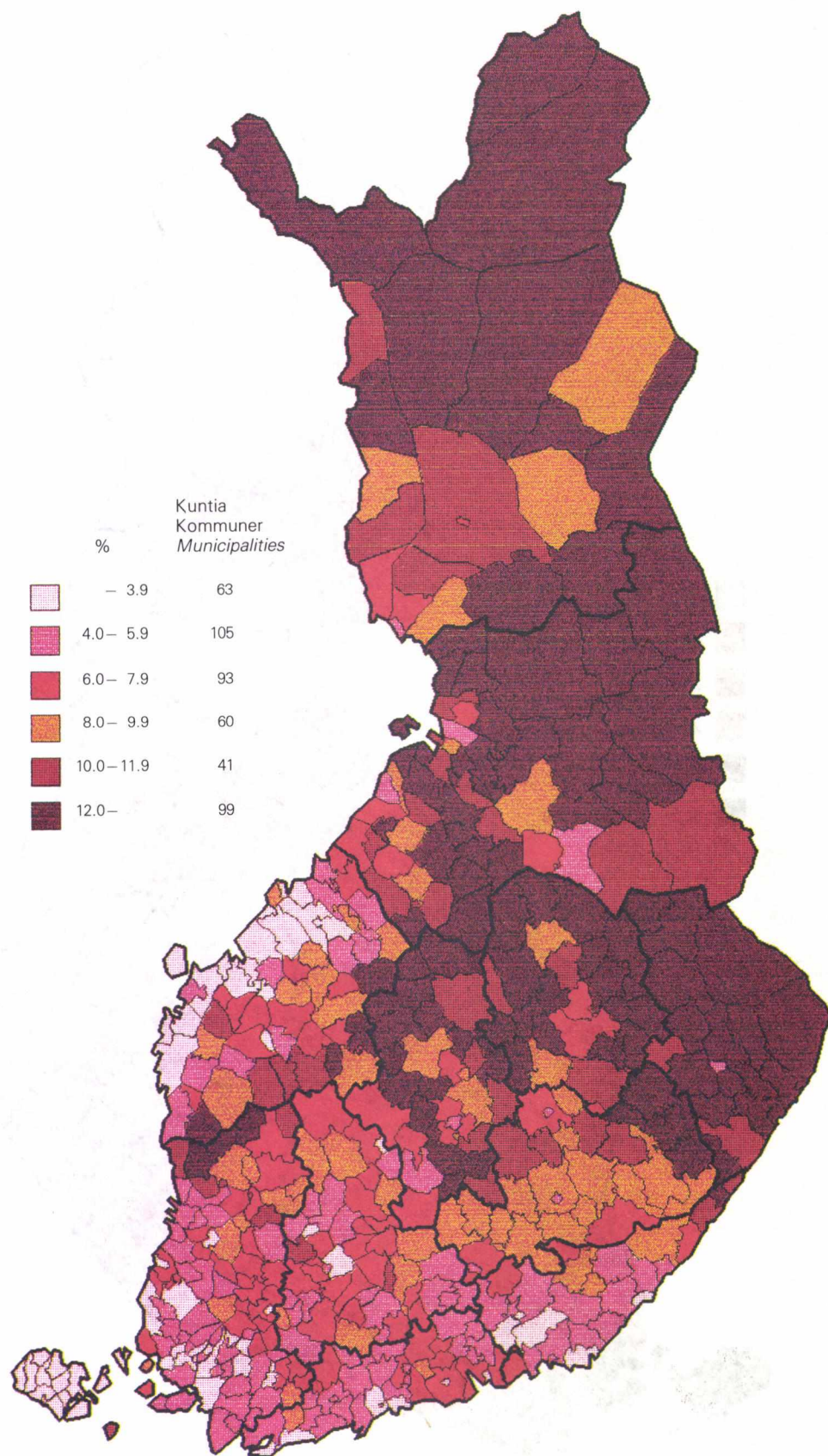
12. Huoneistoala henkeä kohti 1.11.1980

Bostadsyta per person

Floor space per person



13. Ahtaasti asuvien osuus asuntoväestöstä (normi 2) 1.11.1980
De trångsboddas andel av bostadsbefolkningen (norm 2)
 Proportion of closely housed persons of the dwelling population (standard 2)



TAULUT

TABELLER

TABLES

1. Väestö iän ja koulutuksen mukaan 1.11.1980

001 Befolkningen efter ålder och utbildning

Population by age and education

Alue Område	Taa- ja- ma- aste Tät- orts- grad	Koko väestö Hela be- folk- ningen	Asukkaita maa- km ² :llä Invånare per km ² land	Ikä — Ålder			Koulutus — Utbildning						
				Alle 7 vuotta Under 7 år	7—14 vuotta 7—14 år	Yli 64 vuotta Over 64 år	Väh. alempi keskiaste Minst lägre mellannivä	Väh. alin korkea-aste Minst lägsta utb. på högre nivå	1) %	1) %			
KOKO MAA — HELA LANDET	7	4784710	15.6	444743	9.3	522128	10.9	576183	12.0	1490968	39.1	294672	7.7
KAUPUNGIT — STÄDER	8	2864800	80.7	269785	9.4	302740	10.6	322751	11.3	984505	42.9	224805	9.8
MUUT KUNNAT ÖVRIGA KOMMUNER	4	1919910	7.1	174958	9.1	219388	11.4	253432	13.2	506443	33.2	69867	4.6
UUDENMAAN LÄÄNI NYLANDS LÄN	8	1127022	114.3	105697	9.4	116404	10.3	125955	11.2	399386	44.1	115913	12.8
KAUPUNGIT — STÄDER	9	924781	455.6	85339	9.2	92410	10.0	102227	11.1	342820	45.9	105789	14.2
MUUT KUNNAT ÖVRIGA KOMMUNER	5	202241	25.8	20358	10.1	23994	11.9	23728	11.7	56566	35.8	10124	6.4
TURUN-PORIN LÄÄNI ÅBO-BJÖRNEBORGS LÄN	6	702573	31.6	62691	8.9	74544	10.6	94560	13.5	210966	37.3	38225	6.8
KAUPUNGIT — STÄDER	8	426632	73.9	39155	9.2	44550	10.4	52681	12.3	138670	40.4	27735	8.1
MUUT KUNNAT ÖVRIGA KOMMUNER	4	275941	16.8	23536	8.5	29994	10.9	41879	15.2	72296	32.5	10490	4.7
AHVENANMAAN MAAKUNTA LANDSKAPET ÅLAND	4	22740	15.4	1957	8.6	2578	11.3	3554	15.6	7183	39.5	1426	7.8
KAUPUNGIT — STÄDER	9	9548	868.0	856	9.0	1047	11.0	1163	12.2	3761	49.2	894	11.7
MUUT KUNNAT ÖVRIGA KOMMUNER	1	13192	9.0	1101	8.3	1531	11.6	2391	18.1	3422	32.4	532	5.0
HÄMEEN LÄÄNI TAVASTEHUS LÄN	7	663947	38.7	57633	8.7	70795	10.7	85143	12.8	208357	38.9	36333	6.8
KAUPUNGIT — STÄDER	9	418474	137.5	36455	8.7	43571	10.4	50941	12.2	138871	41.0	26142	7.7
MUUT KUNNAT ÖVRIGA KOMMUNER	5	245473	17.4	21178	8.6	27224	11.1	34202	13.9	69486	35.3	10191	5.2
KYMEN LÄÄNI KYMHENE LÄN	7	344310	32.1	29000	8.4	36460	10.6	45187	13.1	105450	37.8	15481	5.6
KAUPUNGIT — STÄDER	8	234912	123.7	20323	8.7	24938	10.6	28650	12.2	76751	40.5	11826	6.2
MUUT KUNNAT ÖVRIGA KOMMUNER	4	109398	12.4	8677	7.9	11522	10.5	16537	15.1	28699	32.2	3655	4.1
MIKKELIN LÄÄNI S:t MICHELS LÄN	5	208645	12.7	17204	8.2	22299	10.7	27897	13.4	60079	35.5	8688	5.1
KAUPUNGIT — STÄDER	9	86439	92.7	8064	9.3	9442	10.9	9500	11.0	28998	42.1	4963	7.2
MUUT KUNNAT ÖVRIGA KOMMUNER	3	122206	7.9	9140	7.5	12857	10.5	18397	15.1	31081	31.0	3725	3.7
POHJOIS-KARJALAN LÄÄNI NORRA KARELENS LÄN	5	176706	9.8	15622	8.8	18936	10.7	21938	12.4	52176	36.7	7386	5.2
KAUPUNGIT — STÄDER	7	85922	15.7	8153	9.5	9155	10.7	9644	11.2	28292	41.2	4683	6.8
MUUT KUNNAT ÖVRIGA KOMMUNER	3	90784	7.3	7469	8.2	9781	10.8	12294	13.5	23884	32.5	2703	3.7
KUOPION LÄÄNI KUOPIO LÄN	6	252245	15.1	22906	9.1	27868	11.0	30684	12.2	76576	38.0	11854	5.9
KAUPUNGIT — STÄDER	8	131111	55.3	12682	9.7	14554	11.1	14449	11.0	45310	43.6	7976	7.7
MUUT KUNNAT ÖVRIGA KOMMUNER	3	121134	8.4	10224	8.4	13314	11.0	16235	13.4	31266	32.0	3878	4.0
KESKI-SUOMEN LÄÄNI HELLERSTA FINLANDS LÄN	6	242944	14.8	22463	9.2	26676	11.0	29060	12.0	71585	36.9	12682	6.5
KAUPUNGIT — STÄDER	8	94024	85.6	9482	10.1	10000	10.6	9756	10.4	32626	43.8	7107	9.5
MUUT KUNNAT ÖVRIGA KOMMUNER	4	148920	9.7	12981	8.7	16676	11.2	19304	13.0	38959	32.7	5575	4.7
VAASAN LÄÄNI VASA LÄN	5	432462	16.6	43527	10.1	50367	11.6	55443	12.8	118806	35.1	18794	5.6
KAUPUNGIT — STÄDER	7	187715	43.9	19508	10.4	22047	11.7	21150	11.3	58384	39.9	10882	7.4
MUUT KUNNAT ÖVRIGA KOMMUNER	4	244747	11.2	24019	9.8	28320	11.6	34293	14.0	60422	31.4	7912	4.1

1) Osuus 15 vuotta täyttäneestä väestöstä
Andel av den 15 år fyllda befolkningen
Proportion of the population 15 years of age and over

(Jatk. — Forts. — Cont.) 1

Alue Område	Taa- ja- ma- aste Tät- orts- grad	Koko väestö Hela be- folk- ningen	Asukkaita maa- km ² :llä Invånare per km ² land	Ikä — Ålder			Koulutus — Utbildning						
				Alle 7 vuotta Under 7 år	7—14 vuotta 7—14 år	Yli 64 vuotta Över 64 år	Väh. alempi keskiaste Minst lägre mellannivå	Väh. alin korkea-aste Minst lägsta utb. på högre nivå	%	%	%	%	
OULUN LÄÄNI													
ULEÅBORGIS LÄN	6	416427	7.3	46834	11.2	51181	12.3	39344	9.4	122377	38.4	19521	6.1
KAUPUNGIT — STÄDER	8	174615	47.4	20467	11.7	20271	11.6	14715	8.4	59977	44.8	11965	8.9
MUUT KUNNAT ÖVRIGA KOMMUNER	4	241812	4.6	26367	10.9	30910	12.8	24629	10.2	62400	33.8	7556	4.1
LAPIN LÄÄNI													
LAPPLANDS LÄN	6	194689	2.1	19209	9.9	24020	12.3	17418	8.9	58007	38.3	8369	5.5
KAUPUNGIT — STÄDER	8	90627	18.5	9301	10.3	10755	11.9	7875	8.7	30045	42.6	4843	6.9
MUUT KUNNAT ÖVRIGA KOMMUNER	4	104062	1.2	9908	9.5	13265	12.7	9543	9.2	27962	34.6	3526	4.4
HELSINGIN SKA													
HELSINGFORS RPL	9	904137	406.3	84301	9.3	91252	10.1	96919	10.7	337351	46.3	104486	14.3
KAUPUNGIT — STÄDER	9	842943	749.3	77659	9.2	83319	9.9	91439	10.8	319223	46.8	100930	14.8
MUUT KUNNAT ÖVRIGA KOMMUNER	6	61194	55.6	6642	10.9	7933	13.0	5480	9.0	18128	38.9	3556	7.6
ITÄ-UUDENMAAN SKA													
ÖSTRA NYLANDS RPL	6	94158	27.2	8865	9.4	10619	11.3	12741	13.5	25661	34.4	4697	6.3
KAUPUNGIT — STÄDER	9	27933	459.4	2687	9.6	3056	10.9	3567	12.8	8424	38.0	2047	9.2
MUUT KUNNAT ÖVRIGA KOMMUNER	4	66225	19.5	6178	9.3	7563	11.4	9174	13.9	17237	32.8	2650	5.0
LÄNSI-UUDENMAAN SKA													
VÄST-NYLANDS RPL	7	45918	38.9	4314	9.4	5050	11.0	5854	12.7	12807	35.0	2038	5.6
KAUPUNGIT — STÄDER	8	22518	87.2	2137	9.5	2420	10.7	2688	11.9	6396	35.6	1104	6.1
MUUT KUNNAT ÖVRIGA KOMMUNER	5	23400	25.4	2177	9.3	2630	11.2	3166	13.5	6411	34.5	934	5.0
LÄNTISEN UUDENMAAN SKA													
VÄSTRA NYLANDS RPL	6	67639	30.8	6946	10.3	7883	11.7	8224	12.2	19457	36.8	4161	7.9
KAUPUNGIT — STÄDER	8	31387	53.6	2856	9.1	3615	11.5	4533	14.4	8777	35.2	1708	6.9
MUUT KUNNAT ÖVRIGA KOMMUNER	5	36252	22.5	4090	11.3	4268	11.8	3691	10.2	10680	38.3	2453	8.8
VARSINAIS-SUOMEN SKA													
EGENTLIGA FINLANDS RPL	7	411356	37.2	36390	8.8	42379	10.3	57634	14.0	126133	37.9	24956	7.5
KAUPUNGIT — STÄDER	8	241900	180.4	22056	9.1	24199	10.0	30636	12.7	81368	41.6	18406	9.4
MUUT KUNNAT ÖVRIGA KOMMUNER	4	169456	17.5	14334	8.5	18180	10.7	26998	15.9	44765	32.7	6550	4.8
AHVENANMAAN SKA													
ÅLANDS RPL	4	22740	15.4	1957	8.6	2578	11.3	3554	15.6	7183	39.5	1426	7.8
KAUPUNGIT — STÄDER	9	9548	868.0	856	9.0	1047	11.0	1163	12.2	3761	49.2	894	11.7
MUUT KUNNAT ÖVRIGA KOMMUNER	1	13192	9.0	1101	8.3	1531	11.6	2391	18.1	3422	32.4	532	5.0
SATAKUNNAN SKA													
SATAKUNDA RPL	7	245999	30.9	22640	9.2	27367	11.1	30505	12.4	72064	36.8	11347	5.8
KAUPUNGIT — STÄDER	8	151871	68.4	14376	9.5	16823	11.1	17349	11.4	47895	39.7	7876	6.5
MUUT KUNNAT ÖVRIGA KOMMUNER	5	94128	16.4	8264	8.8	10544	11.2	13156	14.0	24169	32.1	3471	4.6
TAMPEREEN SKA													
TAMMERFORS RPL	7	411644	32.1	35202	8.6	43406	10.5	54025	13.1	130404	39.2	23107	6.9
KAUPUNGIT — STÄDER	8	271278	59.0	23325	8.6	28051	10.3	34225	12.6	90291	41.1	17012	7.7
MUUT KUNNAT ÖVRIGA KOMMUNER	5	140366	17.0	11877	8.5	15355	10.9	19800	14.1	40113	35.5	6095	5.4
KANTA-HÄMEEN SKA													
CENTRALA TAVASTLANDS RPL	7	152353	30.0	12831	8.4	15966	10.5	20884	13.7	46783	37.9	8038	6.5
KAUPUNGIT — STÄDER	9	85263	161.8	7568	8.9	8938	10.5	10610	12.4	28032	40.8	5444	7.9
MUUT KUNNAT ÖVRIGA KOMMUNER	4	67090	14.8	5263	7.8	7028	10.5	10274	15.3	18751	34.2	2594	4.7

(Jatk. — Forts. — Cont.) 1

Alue Område	Taa- ja- ma- aste Tät- orts- grad	Koko väestö Hela be- folk- ningen	Asukkaita maa- km ² :llä Invånare per km ² land	Ikä — Ålder						Koulutus — Utbildning			
				Alle 7 vuotta Under 7 år		7—14 vuotta 7—14 år		Yli 64 vuotta Över 64 år		Väh. alempi keskiaste Minst lägre mellannivå		Väh. alin korkea-aste Minst lägsta utb. på högre nivå	
					%		%		%		%		%
PÄIJÄT-HÄMEEN SKA PÄIJÄNNE-TAVASTLANDS RPL	7	192455	37.6	17212	8.9	21285	11.1	23085	12.0	56958	37.0	8967	5.8
KAUPUNGIT - STÄDER	9	110675	616.6	9825	8.9	11848	10.7	12454	11.3	34980	39.3	5988	6.7
MUUT KUNNAT ÖVRIGA KOMMUNER	5	81780	16.5	7387	9.0	9437	11.5	10631	13.0	21978	33.8	2979	4.6
KYMENLAAKSON SKA KYMENEDALENS RPL	7	198906	38.9	16776	8.4	21021	10.6	25951	13.0	63611	39.5	9200	5.7
KAUPUNGIT - STÄDER	9	144912	128.9	12387	8.5	15287	10.5	17979	12.4	49107	41.9	7391	6.3
MUUT KUNNAT ÖVRIGA KOMMUNER	4	53994	13.5	4389	8.1	5734	10.6	7972	14.8	14504	33.1	1809	4.1
ETELÄ-KARJALAN SKA SÖDRA KARELENS RPL	7	145404	25.9	12224	8.4	15439	10.6	19236	13.2	41839	35.5	6281	5.3
KAUPUNGIT - STÄDER	8	90000	116.2	7936	8.8	9651	10.7	10671	11.9	27644	38.2	4435	6.1
MUUT KUNNAT ÖVRIGA KOMMUNER	4	55404	11.4	4288	7.7	5788	10.4	8565	15.5	14195	31.3	1846	4.1
ETELÄ-SAVON SKA SÖDRA SAVOLAX RPL	5	176528	12.1	14524	8.2	18835	10.7	23684	13.4	51170	35.7	7362	5.1
KAUPUNGIT - STÄDER	9	70558	79.6	6524	9.2	7704	10.9	7848	11.1	23973	42.6	4114	7.3
MUUT KUNNAT ÖVRIGA KOMMUNER	3	105970	7.8	8000	7.5	11131	10.5	15836	14.9	27197	31.3	3248	3.7
POHJOIS-KARJALAN SKA NORRA KARELENS RPL	5	176706	9.8	15622	8.8	18936	10.7	21938	12.4	52176	36.7	7386	5.2
KAUPUNGIT - STÄDER	7	85922	15.7	8153	9.5	9155	10.7	9644	11.2	28292	41.2	4683	6.8
MUUT KUNNAT ÖVRIGA KOMMUNER	3	90784	7.3	7469	8.2	9781	10.8	12294	13.5	23884	32.5	2703	3.7
POHJOIS-SAVON SKA NORRA SAVOLAX RPL	6	252245	15.1	22906	9.1	27868	11.0	30684	12.2	76576	38.0	11854	5.9
KAUPUNGIT - STÄDER	8	131111	55.3	12682	9.7	14554	11.1	14449	11.0	45310	43.6	7976	7.7
MUUT KUNNAT ÖVRIGA KOMMUNER	3	121134	8.4	10224	8.4	13314	11.0	16235	13.4	31266	32.0	3878	4.0
KESKI-SUOMEN SKA MELLEKSTA FINLANDS RPL	6	242944	14.8	22463	9.2	26676	11.0	29060	12.0	71585	36.9	12682	6.5
KAUPUNGIT - STÄDER	8	94024	85.6	9482	10.1	10000	10.6	9756	10.4	32626	43.8	7107	9.5
MUUT KUNNAT ÖVRIGA KOMMUNER	4	148920	9.7	12981	8.7	16676	11.2	19304	13.0	38959	32.7	5575	4.7
VAASAN LÄÄNIN SKA VASA LÄNS RPL	5	432462	16.6	43527	10.1	50367	11.6	55443	12.8	118806	35.1	18794	5.6
KAUPUNGIT - STÄDER	7	187715	43.9	19508	10.4	22047	11.7	21150	11.3	58384	39.9	10882	7.4
MUUT KUNNAT ÖVRIGA KOMMUNER	4	244747	11.2	24019	9.8	28320	11.6	34293	14.0	60422	31.4	7912	4.1
POHJ.-POHJANMAAN SKA NORRA ÖSTERBOTTENS RPL	6	317220	9.1	36879	11.6	39330	12.4	30085	9.5	93858	38.9	15505	6.4
KAUPUNGIT - STÄDER	8	140121	55.3	16542	11.8	16210	11.6	12030	8.6	48197	44.9	9864	9.2
MUUT KUNNAT ÖVRIGA KOMMUNER	5	177099	5.5	20337	11.5	23120	13.1	18055	10.2	45681	34.2	5641	4.2
KAINUUN SKA KAJANALANDS RPL	5	99207	4.6	9955	10.0	11851	11.9	9259	9.3	28519	36.8	4016	5.2
KAUPUNGIT - STÄDER	8	34494	30.0	3925	11.4	4061	11.8	2685	7.8	11780	44.4	2101	7.9
MUUT KUNNAT ÖVRIGA KOMMUNER	4	64713	3.1	6030	9.3	7790	12.0	6574	10.2	16739	32.9	1915	3.8
LAPIIN SKA LAPPLANDS RPL	6	194689	2.1	19209	9.9	24028	12.3	17418	8.9	58087	38.3	8369	5.5
KAUPUNGIT - STÄDER	8	90627	18.5	9301	10.3	10755	11.9	7875	8.7	30045	42.6	4843	6.9
MUUT KUNNAT ÖVRIGA KOMMUNER	4	104062	1.2	9908	9.5	13265	12.7	9543	9.2	27962	34.6	3526	4.4

(Jatk. — Forts. — Cont.) 1

Alue Område	Taa- ja- ma- aste Tät- orts- grad	Koko väestö Hela be- folk- ningen	Asukkaita maa- km ² :llä Invånare per km ² land	Ikä — Ålder			Koulutus — Utbildning						
				Alle 7 vuotta Under 7 år	7—14 vuotta 7—14 år	Yli 64 vuotta Över 64 år	Väh. alempi keskiaste Minst lägre mellanivå	Väh. alin korkea-aste Minst lägsta utb. på högre nivå					
				%	%	%	%	%					
ETELÄ-POHJANMAA													
SÖDRA ÖSTERBOTTEN	4	190004	14.6	18427	9.7	21608	11.4	24590	12.9	51444	34.3	7354	4.9
KAUPUNGIT - STÄDER	6	60855	26.7	6188	10.2	7087	11.6	6697	11.0	19077	40.1	3158	6.6
MUUT KUNNAT ÖVRIGA KOMMUNER	3	129149	12.0	12239	9.5	14521	11.2	17893	13.9	32367	31.6	4196	4.1
VAASAN RANNIKKOSEUTU													
VASA KUSTOMR ÅE	6	174429	22.3	17176	9.8	20042	11.5	24013	13.8	49894	36.4	8822	6.4
KAUPUNGIT - STÄDER	8	92955	56.6	9322	10.0	10444	11.2	11642	12.5	29618	40.5	6041	8.3
MUUT KUNNAT ÖVRIGA KOMMUNER	5	81474	13.2	7854	9.6	9598	11.8	12371	15.2	20276	31.7	2781	4.3
KESKI-POHJANMAA													
MELLERSTA ÖSTERBOTTEN	6	68029	12.9	7924	11.6	8717	12.8	6840	10.1	17468	34.0	2618	5.1
KAUPUNGIT - STÄDER	8	33905	93.7	3998	11.8	4516	13.3	2811	8.3	9689	38.2	1683	6.6
MUUT KUNNAT ÖVRIGA KOMMUNER	4	34124	7.0	3926	11.5	4201	12.3	4029	11.8	7779	29.9	935	3.6
UUDENMAAN LÄÄNI													
NYLANDS LÄN													
HELSINKI-HELSINGFORS	9	482806	2729.3	36208	7.5	39784	8.2	68276	14.1	187477	46.1	61837	15.2
ESPOO-ESBÖ	9	136522	442.0	15739	11.5	16016	11.7	8883	6.5	55785	53.2	20607	19.7
HANKO-HANGÖ	8	12171	106.4	1237	10.2	1533	12.6	1503	12.3	3129	33.3	559	5.9
HYVINKÄÄ-HYVINGE	8	37290	116.1	3560	9.5	4102	11.0	3875	10.4	12212	41.2	2255	7.6
JÄRVENPÄÄ	9	23265	562.0	2749	11.8	2902	12.5	1767	7.6	7498	42.6	1770	10.0
KARJAA-KARIS	7	8171	41.9	701	8.6	854	10.5	1307	16.0	2321	35.1	397	6.0
KARKKILA	7	8339	34.3	738	8.8	794	9.5	1199	14.4	2219	32.6	269	4.0
KAUNIAINEN-GRANKULLA	9	7125	1207.6	649	9.1	996	14.0	538	7.6	3592	65.5	1764	32.2
KERAVA-KERVO	9	23734	773.1	3026	12.7	2989	12.6	1424	6.0	7942	44.8	2000	11.3
LOHJA-LOJO	9	14179	920.7	1399	9.9	1626	11.5	1489	10.5	4177	37.4	835	7.5
LOVIISA-LOVISA	9	8880	208.5	916	10.3	995	11.2	1138	12.8	2550	36.6	564	8.1
PORVOO-BORGÅ	9	19053	1046.9	1771	9.3	2061	10.8	2429	12.7	5874	38.6	1483	9.7
TAMMISAARI-EKENÄS	8	11045	40.0	918	8.3	1228	11.1	1723	15.6	3327	37.4	752	8.5
VANTAA-VANDA	9	132201	550.8	15728	11.9	16530	12.5	6676	5.0	44717	44.7	10697	10.7
ARTJÄRVI-ARTSJÖ	1	1972	10.9	138	7.0	200	10.1	340	17.2	481	29.4	50	3.1
ASKOLA	4	4032	19.3	440	10.9	496	12.3	544	13.5	1026	33.1	143	4.6
INKOO-INGÅ	3	4039	11.8	387	9.6	407	10.1	665	16.5	1234	38.0	250	7.7
KARJALOHJA-KARISLOJO	3	1206	9.9	75	6.2	91	7.5	306	25.4	296	28.5	44	4.2
KIRKKONUMMI-KYRKSLÄTT	6	19841	55.0	2638	13.3	2566	12.9	1075	5.4	6580	45.0	1716	11.7
LAPINJÄRVI-LAPPTRÄSK	2	3623	11.0	280	7.7	362	10.0	716	19.8	932	31.3	104	3.5
LILJENDAL	4	1386	11.9	108	7.8	113	8.2	300	21.6	363	31.2	32	2.7
LOHJAN KUNTA LOJO KOMMUN	7	15839	60.4	1630	10.3	1969	12.4	1585	10.0	4439	36.3	674	5.5
MYRSKYLÄ-MÖRSKON	3	2067	10.2	121	5.9	191	9.2	401	19.4	481	27.4	56	3.2
MÄNTSÄLÄ	4	11459	19.9	1121	9.8	1299	11.3	1488	13.0	2958	32.7	444	4.9

(Jatk. — Forts. — Cont.) 1

Alue Område	Taa- ja- ma- aste Tät- orts- grad	Koko väestö Hela be- folk- ningen	Asukkaita maa- km ² :llä Invånare per km ² land	Ikä — Ålder			Koulutus — Utbildning						
				Alle 7 vuotta Under 7 år	7—14 vuotta 7—14 år	Yli 64 vuotta Över 64 år	Väh. alempi keskiaste Minst lägre mellannivå		Väh. alin korkea-aste Minst lägsta utb. på högre nivå				
					%		%		%		%		%
NUMMI-PUSULA	2	5357	11.5	383	7.1	488	9.1	1051	19.6	1398	31.2	185	4.1
NURMIJÄRVI	6	22038	60.9	2269	10.3	2940	13.3	1945	8.8	6483	38.5	1179	7.0
ORIMATTILA	5	13198	21.6	1133	8.6	1400	10.6	1877	14.2	3629	34.0	481	4.5
PERNAJA-PERNÄ	4	3831	9.4	241	6.3	374	9.8	700	18.3	820	25.5	109	3.4
POHJA-POJU	7	5698	25.3	506	8.9	559	9.8	889	15.6	1224	26.4	183	3.9
PORNAINEN-BORGNÄS	4	2399	16.4	228	9.5	268	11.2	387	16.1	551	29.0	82	4.3
PORVOON MLK-BORGÅ LK	5	19252	30.6	2104	10.9	2351	12.2	2194	11.4	5112	34.5	767	5.2
PUKKILA	2	1678	11.7	111	6.6	171	10.2	363	21.6	362	25.9	33	2.4
RUOTSINPYHTÄÄ STRÖMFORS	4	3503	12.3	284	8.1	368	10.5	510	14.6	808	28.3	89	3.1
SAMMATTI	3	998	13.8	89	8.9	82	8.2	224	22.4	278	33.6	31	3.7
SIPLO-SIBBO	5	12995	36.0	1140	8.8	1570	12.1	1571	12.1	3824	37.2	791	7.7
SIUNTIO-SJUNDEÅ	4	3577	14.7	342	9.6	436	12.2	382	10.7	957	34.2	203	7.3
TENHOLA-TENALA	2	3097	7.0	217	7.0	300	9.7	680	22.0	685	26.6	101	3.9
TUUSULA-TUSBY	7	22279	103.2	2360	10.7	2875	12.9	1849	8.3	6640	39.0	1382	8.1
VIHTI	5	16877	32.3	1993	11.8	2118	12.5	1686	10.0	5005	39.2	995	7.8
TURUN-PORIN LÄÄNI ÅBO-BJÖRNEBORGS LÄN													
TURKU-ÅBO	8	163845	697.5	14312	8.7	15433	9.4	21757	13.3	57220	42.7	14018	10.5
HARJAVALTA	8	8836	76.8	833	9.4	1081	12.2	852	9.6	2738	39.6	469	6.8
HUITTINEN	5	9468	24.2	806	8.5	997	10.5	1365	14.4	2722	35.5	406	5.3
IKAALINEN	4	8122	10.8	608	7.5	804	9.9	1387	17.1	2342	34.9	357	5.3
KANKAANPÄÄ	6	13462	19.4	1337	9.9	1522	11.3	1371	10.2	4013	37.8	630	5.9
KOKEMÄKI-KUMJ	4	9889	19.9	822	8.3	985	10.0	1685	17.0	2581	31.9	409	5.1
LOIMAA	9	6659	147.3	556	8.3	696	10.5	958	14.4	2059	38.1	327	6.0
NAANTALI-NAUENDAL	8	8714	182.3	939	10.8	1040	11.9	804	9.2	2900	43.1	628	9.3
PARAINEN-PÄRGAS	7	11083	42.6	967	8.7	1277	11.5	1702	15.4	3402	38.5	765	8.7
PARKANO	5	8779	10.0	800	9.1	988	11.3	1027	11.7	2406	34.4	338	4.8
PORI-BJÖRNEBORG	8	79444	166.8	7289	9.2	8766	11.0	9120	11.5	25477	40.2	3997	6.3
RAISIO-RESO	9	17953	381.2	1896	10.6	2044	11.4	1293	7.2	5738	40.9	985	7.0
RAUMA-RAUMO	9	30772	633.2	3289	10.7	3472	11.3	2956	9.6	10364	43.2	1965	8.2
SALO	8	19802	139.2	1790	9.0	1977	10.0	2729	13.8	5635	35.1	981	6.1
UUSIKAUPUNKI-NYSTAD	8	13844	24.6	1596	11.5	1732	12.5	1393	10.1	4414	42.0	702	6.7
VAMMALA	6	15960	27.3	1315	8.2	1736	10.9	2282	14.3	4659	36.1	758	5.9
ALASTARO	4	3672	14.1	265	7.2	344	9.4	708	19.3	962	31.4	112	3.7
ASKAINEN-VILLNÄS	.	798	13.7	57	7.1	68	8.5	159	19.9	197	29.3	15	2.2

(Jatk. — Forts. — Cont.) 1

Alue Område	Taa- ja- ma- aste Tät- orts- grad	Koko väestö Hela be- folk- ningen	Asukkaita maa- km ² -llä Invånare per km ² land	Ikä — Ålder			Koultus — Utbildning						
				Alle 7 vuotta Under 7 år	7—14 vuotta 7—14 år	Yli 64 vuotta Över 64 år	Väh. alempi keskiaste Minst lägre mellannivå	Väh. alin korkea-aste Minst lägsta utb. på högre nivå					
				%	%	%	%	%					
AURA	4	2458	25.8	208	8.5	275	11.2	396	16.1	595	30.1	67	3.4
DRAGSFJÄRD	6	4645	19.1	374	8.1	469	10.1	907	19.5	994	26.1	174	4.6
EURA	6	9580	22.5	836	8.7	1044	10.9	1317	13.7	2246	29.2	353	4.6
EURAJOKI	5	5718	16.9	573	10.0	692	12.1	792	13.9	1354	30.4	175	3.9
HALIKKO	5	7882	22.2	677	8.6	909	11.5	1141	14.5	2220	35.3	325	5.2
HONKAJOKI	2	2552	7.7	201	7.9	207	8.1	459	18.0	559	26.1	62	2.9
HOUTSKARI-HOUTSKÄR	.	727	6.4	58	8.0	46	6.3	197	27.1	168	27.0	24	3.9
HÄMEENKYRÖ-TAVASTKYRÖ	5	9307	20.0	691	7.4	984	10.6	1357	14.6	2574	33.7	370	4.8
INIÖ	.	257	6.0	16	6.2	21	8.2	74	28.8	45	20.5	11	5.0
JÄMIJÄRVI	2	2515	11.7	174	6.9	200	8.0	456	18.1	614	28.7	68	3.2
KAARINA-S:t KARINS	9	13806	246.1	1538	11.1	1735	12.6	1084	7.9	4587	43.5	1007	9.6
KALANTI	3	3499	18.4	385	11.0	443	12.7	505	14.4	950	35.6	90	3.4
KARINAINEN	5	2267	24.7	215	9.5	223	9.8	364	16.1	545	29.8	95	5.2
KARVIA	2	3738	7.5	283	7.6	400	10.7	624	16.7	814	26.6	71	2.3
KEMIÖ-KIMITO	2	3512	10.6	216	6.2	294	8.4	867	24.7	1001	33.3	142	4.7
KIHNIÖ	2	2914	8.4	247	8.5	271	9.3	419	14.4	689	28.8	60	2.5
KIIKALA	1	2190	9.2	136	6.2	185	8.4	465	21.2	467	25.0	43	2.3
KIIKOINEN	1	1467	10.5	75	5.1	123	8.4	343	23.4	340	26.8	40	3.2
KISKO	2	2148	8.6	141	6.6	186	8.7	475	22.1	407	22.4	56	3.1
KIUKAINEN	5	4144	26.4	323	7.8	450	10.9	716	17.3	950	28.2	137	4.1
KODISJOKI	7	540	13.4	64	11.9	64	11.9	84	15.6	129	31.3	10	2.4
KORPPOO-KURPO	2	1096	7.6	100	9.1	84	7.7	234	21.4	320	35.1	60	6.6
KOSKI TL	3	2890	15.1	184	6.4	278	9.6	548	19.0	673	27.7	93	3.8
KULLAA	2	1742	6.5	153	8.8	174	10.0	307	17.6	416	29.4	51	3.6
KUSTAVI-GUSTAVS	2	1296	8.9	93	7.2	111	8.6	270	20.8	293	26.8	32	2.9
KUUSJOKI	2	1915	15.7	159	8.3	177	9.2	342	17.9	431	27.3	51	3.2
KÖYLIO-KJULO	4	3508	14.3	256	7.3	399	11.4	578	16.5	765	26.8	94	3.3
LAITILA	4	8851	16.8	836	9.4	1001	11.3	1256	14.2	2295	32.7	291	4.1
LAPPI	4	3363	16.5	314	9.3	390	11.6	558	16.6	828	31.1	92	3.5
LAVIA	3	2861	8.9	174	6.1	231	8.1	582	20.3	649	26.4	102	4.2
LEMU	2	909	21.1	87	9.6	109	12.0	129	14.2	248	34.8	26	3.6
LIETO	5	9774	49.5	958	9.8	1216	12.4	971	9.9	2799	36.8	452	5.9
LOIMAAN KUNTA LOIMAA KOMMUN	3	6654	15.3	513	7.7	670	10.1	1203	18.1	1883	34.4	204	3.7

(Jatk. — Forts. — Cont.) 1

Alue Område	Taa- ja- ma- aste Tät- orts- grad	Koko väestö Hela be- folk- ningen	Asukkaita maa- km ² :llä Invånare per km ² land	Ikä — Ålder			Koulutus — Utbildning			
				Alle 7 vuotta Under 7 år	7—14 vuotta 7—14 år	Yli 64 vuotta Över 64 år	Väh. alempi keskiaste Minst lägre mellannivå	Väh. alin korkea-aste Minst lägsta utb. på högre nivå	%	%
LUVIA	4	3274	20.2	346 10.6	403 12.3	411 12.6	967 38.3	146 5.8		
MARTTILA	2	2283	11.6	168 7.4	243 10.6	415 18.2	533 28.5	74 4.0		
MASKU	5	3454	36.9	304 8.8	436 12.6	350 10.1	1133 41.7	192 7.1		
MELLILÄ	3	1612	14.4	91 5.6	152 9.4	352 21.8	392 28.6	38 2.8		
MERIKARVIA	4	4155	9.8	281 6.8	340 8.2	852 20.5	887 25.1	117 3.3		
MERIMASKU	.	701	13.7	58 8.3	71 10.1	103 14.7	164 28.7	29 5.1		
MIETOINEN	1	1559	32.2	116 7.4	148 9.5	268 17.2	481 37.1	58 4.5		
MOUHIJÄRVI	2	2840	11.3	181 6.4	245 8.6	554 19.5	729 30.2	107 4.4		
MUURLA	2	1311	16.4	115 8.8	120 9.2	217 16.6	317 29.5	49 4.6		
MYNÄMÄKI	5	5813	12.3	442 7.6	664 11.4	921 15.8	1494 31.7	211 4.5		
NAKKILA	5	6231	40.2	610 9.8	777 12.5	806 12.9	1630 33.6	267 5.5		
NAUVO-NAGU	3	1391	6.4	121 8.7	128 9.2	332 23.9	392 34.3	54 4.7		
NOORMARKKU-NORRMARK	6	5687	18.2	562 9.9	704 12.4	656 11.5	1638 37.1	270 6.1		
NOUSIAINEN	5	3420	17.2	298 8.7	454 13.3	435 12.7	940 35.2	153 5.7		
ORIPÄÄ	3	1488	13.0	121 8.1	139 9.3	262 17.6	310 25.2	33 2.7		
PAIMIO-PEMAR	7	8336	34.6	927 11.1	1028 12.3	982 11.8	2653 41.6	452 7.1		
PERNIÖ-BJÄRNÄ	4	6653	17.6	508 7.6	646 9.7	1246 18.7	1594 29.0	244 4.4		
PERTTELI	4	3423	22.2	321 9.4	360 10.5	487 14.2	782 28.5	80 2.9		
PIIKKIÖ-PIKIS	6	5458	61.1	444 8.1	685 12.6	700 12.8	1401 32.4	198 4.6		
POMARKKU-PÄMARK	4	3012	10.2	245 8.1	302 10.0	470 15.6	656 26.6	98 4.0		
PUNKALAIIDUN	2	4599	12.7	281 6.1	408 8.9	934 20.3	1178 30.1	139 3.6		
PYHÄRANTA	3	2246	16.2	198 8.8	271 12.1	373 16.6	509 28.6	60 3.4		
PÖYTYÄ	2	3578	11.2	261 7.3	345 9.6	602 16.8	952 32.0	117 3.9		
RAUMAN MLK-RAUMO LK	4	8187	42.3	795 9.7	1136 13.9	644 7.9	2190 35.0	239 3.8		
RUSKO	4	2083	42.8	217 10.4	249 12.0	179 8.6	664 41.1	102 6.3		
RYNÄTTYLÄ-RIMITO	3	1727	12.2	165 9.6	166 9.6	323 18.7	407 29.2	52 3.7		
SAUVO-SAGU	2	2561	10.1	177 6.9	236 9.2	569 22.2	643 29.9	87 4.1		
SIIKAINEN	1	2557	5.6	159 6.2	245 9.6	486 19.0	602 28.0	69 3.2		
SUODENNIEMI	1	1558	7.5	81 5.2	103 6.6	359 23.0	388 28.2	42 3.1		
SUOMUSJÄRVI	3	1363	8.7	93 6.8	132 9.7	302 22.2	303 26.6	33 2.9		
SÄKYLÄ	7	5153	32.3	502 9.7	587 11.4	538 10.4	1553 38.2	309 7.6		
SÄRKISALO-FINBY	3	948	10.6	50 5.3	66 7.0	247 26.1	231 27.8	36 4.3		
TAIVASSALO-TÖVSALA	2	2020	15.2	149 7.4	183 9.1	438 21.7	483 28.6	66 3.9		

(Jatk. — Forts. — Cont.) 1

Alue Område	Taa- ja- ma- aste Tät- orts- grad	Koko väestö Hela be- folk- ningen	Asukkaita maa- km ² :llä Invånare per km ² land	Ikä — Ålder			Koulutus — Utbildning						
				Alle 7 vuotta Under 7 år	7—14 vuotta 7—14 år	Yli 64 vuotta Over 64 år	Väh. alempi keskiaste Minst lägre mellannivå	Väh. alin korkea-aste Minst lägsta utb. på högre nivå					
				%	%	%	%	%					
TARVASJOKI	2	1674	16.6	137	8.2	168	10.0	305	18.2	399	29.1	51	3.7
ULVILA-ULVSBY	7	11012	67.1	1132	10.3	1391	12.6	886	8.0	3544	41.7	602	7.1
VAHTO	4	1249	13.9	124	9.9	166	13.3	150	12.0	324	33.8	40	4.2
VAMPULA	2	2179	15.4	133	6.1	224	10.3	411	18.9	478	26.2	45	2.5
VEHMAA	3	2951	16.0	204	6.9	286	9.7	599	20.3	736	29.9	86	3.5
VELKUA	.	132	5.3	4	3.0	8	6.1	37	28.0	29	24.2	3	2.5
VILJAKKALA	3	1806	8.9	115	6.4	165	9.1	346	19.2	450	29.5	47	3.1
VÄSTANFJÄRD	.	861	8.9	51	5.9	96	11.1	214	24.9	229	32.1	35	4.9
YLÄNE	2	2511	7.1	190	7.6	237	9.4	429	17.1	527	25.3	79	3.8
ÄETSÄ	5	5690	24.1	479	8.4	608	10.7	802	14.1	1377	29.9	226	4.9
AHVENANMAAN MAAKUNTA LANDSKAPET ÄLAND													
MAARIANHAMINA MARIEHAMN	9	9548	868.0	856	9.0	1047	11.0	1163	12.2	3761	49.2	894	11.7
BRÄNDÖ	.	548	5.5	29	5.3	46	8.4	137	25.0	103	21.8	17	3.6
ECKERÖ	4	687	6.4	54	7.9	76	11.1	119	17.3	158	28.4	18	3.2
FINSTRÖM	3	2063	16.9	189	9.2	280	13.6	277	13.4	553	34.7	101	6.3
FÖGLÖ	.	601	4.7	52	8.7	48	8.0	149	24.8	157	31.3	22	4.4
GETA	.	471	5.8	20	4.2	50	10.6	126	26.8	108	26.9	16	4.0
HAMMARLAND	.	1194	9.4	106	8.9	152	12.7	173	14.5	302	32.3	29	3.1
JOMALA	1	2620	18.9	253	9.7	316	12.1	342	13.1	750	36.6	121	5.9
KUMLINGE	.	452	5.0	23	5.1	29	6.4	132	29.2	99	24.8	19	4.8
KÖKAR	.	300	5.0	20	6.7	32	10.7	95	31.7	46	18.5	11	4.4
LEMLAND	.	942	8.7	96	10.2	126	13.4	175	18.6	267	37.1	43	6.0
LUMPARLAND	.	303	8.6	28	9.2	34	11.2	57	18.8	76	31.5	16	6.6
SALTVIK	1	1549	10.8	132	8.5	189	12.2	286	18.5	427	34.8	57	4.6
SOTTUNGA	.	145	5.7	7	4.8	16	11.0	31	21.4	43	35.2	11	9.0
SUND	.	940	8.2	64	6.8	97	10.3	202	21.5	234	30.0	35	4.5
VÄRDÖ	.	377	4.2	28	7.4	40	10.6	90	23.9	99	32.0	16	5.2
HÄMEEN LÄÄNI TAVASTEHUS LÄN													
HÄMEENLAINNA-TAVASTEHUS	9	41925	253.5	3654	8.7	4329	10.3	5216	12.4	14534	42.8	3070	9.0
FORSSA	8	19384	80.3	1833	9.5	2173	11.2	2342	12.1	5779	37.6	911	5.9
LAHTI	9	94794	710.1	8285	8.7	10110	10.7	10802	11.4	29955	39.2	5139	6.7
MÄNTTÄ	9	8137	133.0	823	10.1	966	11.9	737	9.1	2689	42.4	476	7.5
NOKIA	8	23625	77.0	2175	9.2	2707	11.5	2595	11.0	6714	35.8	956	5.1
RIIHIMÄKI	9	23954	199.0	2081	8.7	2436	10.2	3052	12.7	7719	39.7	1463	7.5
TAMPERE-TAMMERFORS	9	166260	317.5	14046	8.4	16343	9.8	21175	12.7	59455	43.8	12212	9.0

(Jatk. — Forts. — Cont.) 1

Alue Område	Taa- ja- ma- aste Tät- orts- grad	Koko väestö Hela be- folk- ningen	Asukkaita maa- km ² :llä Invånare per km ² land	Ikä — Ålder			Koulutus — Utbildning						
				Alle 7 vuotta Under 7 år		7—14 vuotta 7—14 år		Yli 64 vuotta Över 64 år		Väh. alempi keskiaste Minst lägre mellannivå		Väh. alin korkea-aste Minst lägsta utb. på högre nivå	
					%		%		%		%		
TOIJALA	9	8007	160.1	655	8.2	889	11.1	1146	14.3	2346	36.3	365	5.6
VALKEAKOSKI	7	22745	84.1	2112	9.3	2642	11.6	2400	10.6	7218	40.1	1237	6.9
VIRRAT-VIRDOIS	4	9643	8.2	791	8.2	976	10.1	1476	15.3	2462	31.3	313	4.0
ASIKKALA	4	8280	14.6	757	9.1	896	10.8	1233	14.9	2272	34.3	335	5.1
HATTULA	5	7379	19.2	599	8.1	875	11.9	969	13.1	2331	39.5	362	6.1
HAUHO	2	4026	10.9	228	5.7	343	8.5	748	18.6	1148	33.2	154	4.5
HAUSJÄRVI	5	7277	20.3	645	8.9	765	10.5	1076	14.8	2077	35.4	287	4.9
HOLLOLA	5	16321	35.3	1759	10.8	2132	13.1	1462	9.0	5033	40.5	758	6.1
HUMPPILA	5	2771	18.7	250	9.0	273	9.9	453	16.3	669	29.8	65	2.9
JANAKKALA	6	15160	27.6	1248	8.2	1782	11.8	1925	12.7	4403	36.3	637	5.3
JOKIOINEN	4	4994	27.6	411	8.2	524	10.5	735	14.7	1409	34.7	208	5.1
JUUPAJOKI	5	2532	10.0	204	8.1	223	8.8	442	17.5	591	28.1	65	3.1
KALVOLA	5	3544	11.9	271	7.6	333	9.4	585	16.5	892	30.3	124	4.2
KANGASALA	7	18765	53.4	1856	9.9	2406	12.8	1997	10.6	6228	42.9	1216	8.4
KOSKI HL	3	2306	12.0	157	6.8	213	9.2	392	17.0	638	33.0	85	4.4
KUHMALAHTI	.	1153	7.0	39	3.4	81	7.0	269	23.3	259	25.1	35	3.4
KUDREVESI	4	3383	9.7	318	9.4	361	10.7	481	14.2	1031	38.1	151	5.6
KURU	2	3259	4.5	198	6.1	297	9.1	660	20.3	754	27.3	103	3.7
KYLMÄKOSKI	3	2661	13.9	225	8.5	280	10.5	428	16.1	762	35.3	82	3.8
KÄRKÖLÄ	5	5058	19.7	430	8.5	526	10.4	861	17.0	1236	30.1	156	3.8
LAMMI	4	5958	10.6	460	7.7	565	9.5	989	16.6	1769	35.9	233	4.7
LEMPÄÄLÄ	7	12647	45.8	1206	9.5	1523	12.0	1460	11.5	3921	39.5	584	5.9
LOPPI	3	6658	11.1	498	7.5	691	10.4	1087	16.3	1628	29.8	223	4.1
LUOPIJINEN	3	2744	8.7	158	5.8	225	8.2	537	19.6	674	28.5	89	3.8
LÄNGELMÄKI	2	2379	5.4	140	5.9	228	9.6	519	21.8	586	29.1	57	2.8
NASTOLA	7	13794	42.6	1535	11.1	1852	13.4	1155	8.4	3731	35.9	488	4.7
ORIVESI	6	8827	15.9	632	7.2	891	10.1	1523	17.3	2386	32.7	379	5.2
PADASJOKI	4	4615	8.9	338	7.3	492	10.7	750	16.3	1074	28.4	149	3.9
PIRKKALA	8	9571	117.9	992	10.4	1286	13.4	812	8.5	3373	46.2	692	9.5
PÄLKÄNE	4	3802	15.9	268	7.0	364	9.6	697	18.3	1103	34.8	156	4.9
RENKO	2	2166	7.8	159	7.3	217	10.0	366	16.9	564	31.5	47	2.6
RUOVESI	3	6620	8.3	492	7.4	610	9.2	1123	17.0	1749	31.7	244	4.4
SAHALAHTI	3	1923	13.5	188	9.8	207	10.8	271	14.1	505	33.0	64	4.2

(Jatk. — Forts. — Cont.) 1

Alue Område	Taa- ja- ma- aste Tät- orts- grad	Koko väestö Hela be- folk- ningen	Asukkaita maa- km ² :llä Invånare per km ² land	Ikä — Ålder						Koulutus — Utbildning			
				Alle 7 vuotta Under 7 år		7—14 vuotta 7—14 år		Yli 64 vuotta Över 64 år		Väh. alempi keskiaste Minst lägre mellannivå		Väh. alin korkea-aste Minst lägsta utb. på högre nivå	
					%		%		%		%		%
SOMERO	3	10263	15.4	735	7.2	965	9.4	1877	18.3	2462	28.8	339	4.0
TAMMELA	3	5563	8.5	367	6.6	516	9.3	1013	18.2	1459	31.2	194	4.1
TUULOS	3	1594	9.7	127	8.0	144	9.0	328	20.6	402	30.4	60	4.5
URJALA	3	6460	13.7	442	6.8	613	9.5	1172	18.1	1580	29.2	203	3.8
VESILAHTI	1	3072	10.0	211	6.9	345	11.2	572	18.6	762	30.3	93	3.7
VIIALA	8	5102	100.8	475	9.3	584	11.4	587	11.5	1312	32.5	178	4.4
VILPPULA	5	6957	14.9	596	8.6	698	10.0	1079	15.5	1883	33.3	212	3.7
YLÖJÄRVI	7	12927	60.1	1368	10.6	1634	12.6	991	7.7	4107	41.4	600	6.0
YPÄJÄ	2	2962	16.0	196	6.6	264	8.9	578	19.5	723	28.9	84	3.4
KYMEN LÄÄNI KYMENE LÄN													
KOUVOLA	9	30951	926.7	2831	9.1	3178	10.3	3222	10.4	11401	45.7	2190	8.8
ANJALANKOSKI	7	20174	28.0	1601	7.9	2189	10.9	2891	14.3	5566	34.0	673	4.1
HAMINA-FREDRIKSHAMN	9	10586	630.1	866	8.4	1110	10.5	1290	12.2	3567	41.5	662	7.7
IMATRA	9	36402	238.7	3099	8.5	3953	10.9	4392	12.1	10892	37.1	1633	5.6
KOTKA	9	60772	251.4	5180	8.5	6370	10.5	7896	13.0	20603	41.9	2994	6.1
KUUSANKOSKI	9	22429	202.1	1889	8.4	2440	10.9	2680	11.9	7970	44.0	872	4.8
LAPPEENRANTA VILLMANSTR AND	8	53598	86.2	4837	9.0	5698	10.6	6279	11.7	16752	38.9	2802	6.5
ELIMÄKI	4	8210	21.3	732	8.9	894	10.9	1109	13.5	2273	34.5	301	4.6
IITTI	4	7780	13.4	569	7.3	747	9.6	1241	16.0	2132	33.0	265	4.1
JAALA	1	2083	4.7	132	6.3	161	7.7	447	21.5	411	23.0	41	2.3
JOUTSENO	7	11979	39.3	1168	9.8	1373	11.5	1300	10.9	3629	38.5	539	5.7
LEMI	2	2854	13.3	204	7.1	298	10.4	529	18.5	673	28.6	63	2.7
LUUMÄKI	4	5742	7.6	370	6.4	539	9.4	1040	18.1	1419	29.4	195	4.0
MIEHIKKÄLÄ	1	3233	7.8	194	6.0	293	9.1	577	17.8	682	24.8	74	2.7
NUIJAMAA	2	1278	8.5	90	7.0	139	10.9	196	15.3	341	32.5	32	3.1
PARIKKALA	4	5818	17.5	408	7.0	561	9.6	1080	18.6	1460	30.1	208	4.3
PYHTÄÄ-PYTTIS	6	5193	18.2	423	8.1	608	11.7	772	14.9	1476	35.5	186	4.5
RAUTJÄRVI	4	5990	16.8	450	7.5	651	10.9	950	15.9	1506	30.8	172	3.5
RUDKOLAHTI	4	6658	7.2	525	7.9	695	10.4	967	14.5	1492	27.4	186	3.4
SAARI	2	2214	14.4	147	6.6	199	9.0	369	16.7	548	29.3	49	2.6
SAVITAIPALE	3	5240	9.7	335	6.4	535	10.2	911	17.4	1219	27.9	164	3.8
SUOMENNIEMI	.	1085	3.8	61	5.6	92	8.5	202	18.6	239	25.6	26	2.8
TAIPALSAARI	3	3820	11.0	353	9.2	457	12.0	505	13.2	1148	38.1	165	5.5
UUKUNIEMI	.	776	7.2	56	7.2	70	9.0	156	20.1	169	26.0	19	2.9

(Jatk. — Forts. — Cont.) 1

Alue Område	Taa- ja- ma- aste Tät- orts- grad	Koko väestö Hela be- folk- ningen	Asukkaita maa- km ² :llä Invånare per km ² land	Ikä — Ålder						Koulutus — Utbildning			
				Alle 7 vuotta Under 7 år		7—14 vuotta 7—14 år		Yli 64 vuotta Over 64 år		Väh. alempi keskiaste Minst lägre mellannivå		Väh. alin korkea-aste Minst lägsta utb. på högre nivå	
					%		%		%		%		%
VALKEALA	4	10576	12.1	899	8.5	1225	11.6	1406	13.3	2866	33.9	379	4.5
VEHKALAHTI	6	12393	19.9	1139	9.2	1405	11.3	1479	11.9	3510	35.6	421	4.3
VIROLAHTI	2	4526	11.7	301	6.7	401	8.9	941	20.8	1154	30.2	142	3.7
YLÄMAA	2	1950	5.2	121	6.2	179	9.2	360	18.5	352	21.3	28	1.7
MIKKELIN LÄÄNI S:t MICHEL'S LÄN													
MIKKELI-S:t MICHEL	9	28357	942.1	2721	9.6	3051	10.8	3083	10.9	10278	45.5	1958	8.7
HEINOLA	9	15881	345.2	1540	9.7	1738	10.9	1652	10.4	5025	39.9	849	6.7
PIEKSAHÄKI	9	13855	405.1	1263	9.1	1490	10.8	1511	10.9	4826	43.5	650	5.9
SAVONLINNA-NYSLOTT	8	28346	34.5	2540	9.0	3163	11.2	3254	11.5	8869	39.2	1506	6.7
ANTTOLA	3	1792	7.0	128	7.1	181	10.1	284	15.8	471	31.8	45	3.0
ENDOKUSKI	2	2032	6.4	133	6.5	237	11.7	351	17.3	458	27.6	55	3.3
HARTOLA	3	4586	8.2	298	6.5	478	10.4	743	16.2	1045	27.4	136	3.6
HAUKIVUORI	2	3061	7.8	224	7.3	278	9.1	546	17.8	718	28.1	97	3.8
HEINOLAN MLK HEINOLA LK	5	5554	8.7	454	8.2	642	11.6	738	13.3	1390	31.2	145	3.3
HEINÄVESI	2	5805	5.2	390	6.7	579	10.0	957	16.5	1374	28.4	157	3.2
HIRVENSALMI	2	3179	7.4	180	5.7	282	8.9	595	18.7	685	25.2	79	2.9
JORDINEN	4	6216	10.8	494	7.9	691	11.1	902	14.5	1732	34.4	166	3.3
JUVA	3	9030	7.5	664	7.4	966	10.7	1257	13.9	2339	31.6	249	3.4
JÄPPILÄ	1	1771	5.8	112	6.3	147	8.3	320	18.1	425	28.1	42	2.8
KANGASLAMPI	1	1841	6.0	127	6.9	185	10.0	332	18.0	448	29.3	43	2.8
KANGASNIEMI	3	7532	6.8	501	6.7	712	9.5	1258	16.7	1746	27.6	191	3.0
KERIMÄKI	2	6119	10.8	491	8.0	708	11.6	935	15.3	1650	33.5	205	4.2
MIKKELIN MLK S:t MICHEL'S LK	3	12610	12.1	1167	9.3	1518	12.0	1430	11.3	3677	37.0	550	5.5
MÄNTYHARJU	4	8178	8.4	612	7.5	833	10.2	1218	14.9	2025	30.1	269	4.0
PERTUNMAA	2	2877	7.3	177	6.2	230	8.0	533	18.5	652	26.4	57	2.3
PIEKSAHÄEN MLK PIEKSAHÄKI LK	3	6362	6.3	569	8.9	717	11.3	747	11.7	1755	34.6	194	3.8
PUNKAHARJU	3	4822	10.0	412	8.5	534	11.1	680	14.1	1218	31.4	147	3.8
PUUMALA	3	3693	4.5	245	6.6	371	10.0	577	15.6	938	30.5	106	3.4
RANTASALMI	2	5474	11.0	412	7.5	540	9.9	862	15.7	1558	34.5	190	4.2
RISTIINA	4	5614	10.1	453	8.1	636	11.3	735	13.1	1445	31.9	172	3.8
SAVONRANTA	3	1810	4.3	109	6.0	191	10.6	278	15.4	369	24.4	23	1.5
SULKAVA	3	4385	7.0	289	6.6	414	9.4	734	16.7	1123	30.5	171	4.6
SYSHÄ	3	6096	9.6	388	6.4	606	9.9	1080	17.7	1449	28.4	196	3.8
VIRTASALMI	1	1767	6.4	111	6.3	181	10.2	305	17.3	391	26.5	40	2.7

(Jatk. — Forts. — Cont.) 1

Alue Område	Taa- ja- ma- aste Tät- orts- grad	Koko väestö Hela be- folk- ningen	Asukkaita maa- km ² :llä Invånare per km ² land	Ikä — Ålder			Koulutus — Utbildning						
				Alle 7 vuotta Under 7 år	7—14 vuotta 7—14 år	Yli 64 vuotta Över 64 år	Väh. alempi keskiaste Minst lägre mellannivå	Väh. alin korkea-aste Minst lägsta utb. på högre nivå	%	%	%		
POHJOIS-KARJALAN LÄÄNI													
NORRA KARELENS LÄN													
JOENSUU	9	44943	520.8	4543	10.1	4838	10.8	4567	10.2	16964	47.7	3319	9.3
LIEKSA	5	19169	5.5	1617	8.4	1981	10.3	2386	12.4	5184	33.3	603	3.9
NURMES	5	11523	7.7	951	8.3	1177	10.2	1565	13.6	3026	32.2	382	4.1
OUTOKUMPU	6	10287	23.2	1042	10.1	1159	11.3	1126	10.9	3118	30.6	379	4.7
ENO	4	8650	8.8	683	7.9	1049	12.1	960	11.1	2071	29.9	220	3.2
ILOMANTSI	3	8753	3.1	612	7.0	928	10.6	1177	13.4	2217	30.7	260	3.6
JUUKA	3	7908	5.2	568	7.2	834	10.5	1094	13.8	1816	27.9	205	3.2
KESÄLAHTI	3	3157	8.2	229	7.3	295	9.3	485	15.4	769	29.2	96	3.6
KIIHTELYSVAARA	2	2205	4.4	159	7.2	194	8.8	316	14.3	584	31.5	65	3.5
KITEE	4	11363	12.8	1052	9.3	1232	10.8	1532	13.5	3258	35.9	374	4.1
KONTIOLAHTI	4	8301	10.6	797	9.6	992	12.0	879	10.6	2622	40.3	362	5.6
LIPERI	3	10724	12.7	980	9.1	1199	11.2	1410	13.1	3111	36.4	381	4.5
POLVIJÄRVI	2	6159	7.6	449	7.3	625	10.1	875	14.2	1447	28.5	141	2.8
PYHÄSELKÄ	3	5243	19.5	555	10.6	624	11.9	616	11.7	1606	39.5	157	3.9
RÄÄKKYLÄ	2	4059	8.9	266	6.6	402	9.9	703	17.3	1067	31.5	102	3.0
TOHMAJÄRVI	3	6236	9.3	488	7.8	639	10.2	1030	16.5	1526	29.9	162	3.2
TUUPOVAARA	1	3073	5.0	204	6.6	297	9.7	506	16.5	681	26.5	57	2.2
VALTIMO	3	4031	5.1	348	8.6	394	9.8	548	13.6	915	27.8	106	3.2
VÄRTSILÄ	.	922	6.9	79	8.6	77	8.4	163	17.7	194	25.3	15	2.0
KUOPION LÄÄNI													
KUOPIO LÄN													
KUOPIO	8	74658	93.6	7291	9.8	8481	11.4	7715	10.3	27477	46.7	5442	9.2
IISALMI	6	22615	30.4	2302	10.2	2545	11.3	2533	11.2	7302	41.1	944	5.3
SUONENJOKI	6	9098	12.2	799	8.8	853	9.4	1402	15.4	2577	34.6	344	4.6
VARKAUS	8	24740	295.6	2290	9.3	2675	10.8	2799	11.3	7954	40.2	1246	6.3
JUANKOSKI	4	6981	14.7	580	8.3	765	11.0	880	12.6	1898	33.7	224	4.0
KAAVI	3	4797	7.1	389	8.1	592	12.3	674	14.1	1040	27.3	151	4.0
KARTTULA	3	3133	6.9	194	6.2	312	10.0	561	17.9	751	28.6	94	3.6
KEITELE	3	3353	6.6	293	8.7	322	9.6	512	15.3	816	29.8	85	3.1
KIURUVESI	2	12030	9.1	1019	8.5	1250	10.4	1613	13.4	3122	32.0	355	3.6
LAPINLAHTI	4	7706	12.8	721	9.4	766	9.9	1084	14.1	2002	32.2	240	3.9
LEPPÄVIRTA	4	11542	10.0	951	8.2	1238	10.7	1502	13.0	3081	32.9	363	3.9
MAANINKA	1	4429	8.8	309	7.0	467	10.5	728	16.4	1057	28.9	117	3.2
NILSIÄ	4	8105	10.6	707	8.7	928	11.4	1008	12.4	2105	32.5	235	3.6
PIELAVESI	2	7470	6.6	541	7.2	738	9.9	1158	15.5	1741	28.1	186	3.0

(Jatk. — Forts. — Cont.) 1

Alue Område	Taa- ja- ma- aste Tät- orts- grad	Koko väestö Hela be- folk- ningen	Asukkaita maa- km ² :llä Invånare per km ² land	Ikä — Ålder						Koulutus — Utbildning					
				Alle 7 vuotta Under 7 år		7—14 vuotta 7—14 år		Yli 64 vuotta Över 64 år		Väh. alempi keskiaste Minst lägre mellannivå		Väh. alin korkea-aste Minst lägsta utb. på högre nivå			
					%		%		%		%		%		
RAUTALAMPI	3	4808	8.5	366	7.6	463	9.6	780	16.2	1247	31.3	155	3.9		
RAUTAVAARA	3	3481	3.0	252	7.2	394	11.3	418	12.0	747	26.3	90	3.2		
SIILINJÄRVI	6	15101	35.4	1947	12.9	2052	13.6	1082	7.2	5279	47.5	851	7.7		
SONKAJÄRVI	2	6739	4.6	497	7.4	763	11.3	990	14.7	1508	27.5	170	3.1		
TERVO	2	2369	6.9	154	6.5	207	8.7	422	17.8	536	26.7	76	3.8		
TUUSNIEMI	2	4181	7.0	273	6.5	421	10.1	606	14.5	984	28.2	111	3.2		
VARPAISJÄRVI	2	3712	7.7	234	6.3	400	10.8	535	14.4	764	24.8	84	2.7		
VEHMERSALMI	2	2488	7.2	144	5.8	275	11.1	407	16.4	578	27.9	67	3.2		
VESANTO	2	3570	8.1	225	6.3	371	10.4	596	16.7	785	26.4	99	3.3		
VIEREMÄ	2	5139	5.6	428	8.3	590	11.5	679	13.2	1225	29.7	125	3.0		
KESKI-SUOMEN LÄÄNI MELLERSTA FINLANDS LÄN															
JYVÄSKYLÄ	9	64154	667.6	6619	10.3	6578	10.3	6485	10.1	24244	47.6	5888	11.6		
JÄMSÄ	6	12481	19.6	1094	8.8	1349	10.8	1534	12.3	3566	35.5	553	5.5		
SUOLAHTI	8	6230	112.7	695	11.2	748	12.0	594	9.5	1694	35.4	236	4.9		
ÄÄNEKOSKI	7	11159	36.1	1074	9.6	1325	11.9	1143	10.2	3122	35.6	430	4.9		
HANKASALMI	2	6149	10.9	413	6.7	565	9.2	1083	17.6	1505	29.1	200	3.9		
JOUTSA	4	4627	10.0	312	6.7	494	10.7	782	16.9	1081	28.3	136	3.6		
JYVÄSKYLÄN MLK JYVÄSKYLÄ LK	7	24535	55.2	2583	10.5	3197	13.0	2072	8.4	7486	39.9	1347	7.2		
JÄMSÄNKOSKI	7	8126	19.8	707	8.7	912	11.2	936	11.5	2327	35.6	290	4.5		
KANNONKOSKI	2	2212	5.2	159	7.2	245	11.1	300	13.6	447	24.7	65	3.6		
KARSTULA	3	5574	6.4	468	8.4	636	11.4	735	13.2	1290	28.9	171	3.8		
KEURUU	5	13002	10.2	1135	8.7	1436	11.0	1793	13.8	3904	37.4	532	5.1		
KINNULA	4	2256	4.8	224	9.9	289	12.8	249	11.0	445	25.5	52	3.0		
KIVIJÄRVI	3	2070	4.0	218	10.5	280	13.5	253	12.2	412	26.2	70	4.5		
KONGINKANGAS	2	1657	5.5	129	7.8	179	10.8	255	15.4	345	25.6	29	2.1		
KONNEVESI	2	3549	6.9	250	7.0	339	9.6	564	15.9	807	27.3	96	3.2		
KORPILAHTI	3	5070	7.8	359	7.1	497	9.8	849	16.7	1206	28.6	196	4.7		
KUHMOINEN	4	3730	5.7	246	6.6	296	7.9	776	20.8	906	28.4	124	3.9		
KYYJÄRVI	3	1949	4.1	161	8.3	196	10.1	281	14.4	402	25.3	56	3.5		
LAUKAA	5	13678	20.8	1373	10.0	1647	12.0	1555	11.4	3750	35.2	521	4.9		
LEIVONMÄKI	2	1543	4.1	90	5.8	145	9.4	291	18.9	320	24.5	40	3.1		
LUHANKA	.	1397	6.5	75	5.4	138	9.9	227	16.2	273	23.1	36	3.0		
MULTIA	2	2653	3.6	161	6.1	247	9.3	434	16.4	669	29.8	67	3.0		
MUURAME	7	4795	33.5	534	11.1	637	13.3	405	8.4	1465	40.4	232	6.4		

(Jatk. — Forts. — Cont.) 1

Alue Område	Taa- ja- ma- aste Tät- orts- grad	Koko väestö Hela be- folk- ningen	Asukkaita maa- km ² :llä Invånare per km ² land	Ikä — Ålder			Koulutus — Utbildning						
				Alle 7 vuotta Under 7 år	7—14 vuotta 7—14 år	Yli 64 vuotta Över 64 år	Väh. alempi keskiaste Minst lägre mellannivå	Väh. alin korkea-aste Minst lägsta utb. på högre nivå	%	%	%	%	
PETÄJÄVESI	3	3719	8.0	268	7.2	371	10.0	566	15.2	964	31.3	124	4.0
PIHTIPUDAS	3	6091	5.7	538	8.8	704	11.6	779	12.8	1323	27.3	164	3.4
PYLKÖNHÄKI	2	1378	3.8	75	5.4	120	8.7	235	17.1	282	23.8	26	2.2
SAARIJÄRVI	4	10491	11.7	899	8.6	1111	10.6	1290	12.3	2846	33.6	400	4.7
SUMIAINEN	2	1396	5.8	94	6.7	126	9.0	235	16.8	287	24.4	22	1.9
SÄYNÄTSALO	9	3166	355.7	329	10.4	343	10.8	345	10.9	850	34.1	144	5.8
TOIVAKKA	2	2434	6.5	204	8.4	265	10.9	366	15.0	533	27.1	73	3.7
UURAINEN	2	2750	7.7	265	9.6	317	11.5	384	14.0	613	28.3	72	3.3
VIITASAARI	4	8923	6.4	712	8.0	944	10.6	1264	14.2	2221	30.6	290	4.0
VAASAN LÄÄNI - VASA LÄN													
VAASA-VASA	9	53766	309.0	5441	10.1	5829	10.8	6435	12.0	19124	45.0	4112	9.7
ALAVUS-ALAVO	4	10411	12.8	949	9.1	1224	11.8	1312	12.6	2685	32.6	350	4.2
KASKINEN-KASKÜ	9	1918	239.8	251	13.1	225	11.7	191	10.0	603	41.8	104	7.2
KOKKOLA-KARLEBY	8	33905	93.7	3998	11.8	4516	13.3	2811	8.3	9689	38.2	1683	6.6
KRISTIIINANKAUPUNKI KRISTINESTAD	4	9037	13.3	783	8.7	968	10.7	1420	15.7	2076	28.5	362	5.0
KURIKKA	5	11305	23.8	1059	9.4	1353	12.0	1375	12.2	3012	33.9	413	4.6
LAPUA-LAPPO	6	14562	16.9	1433	9.8	1645	11.3	2047	14.1	3890	33.9	614	5.3
PIETARSAARI-JAKOBSTAD	9	20730	223.6	2131	10.3	2570	12.4	2311	11.1	5963	37.2	1197	7.5
SEINÄJOKI	9	24577	200.5	2747	11.2	2865	11.7	1963	8.0	9490	50.0	1781	9.4
UUSIKAARLEPY NYKARLEBY	4	7504	10.9	716	9.5	852	11.4	1285	17.1	1852	31.2	266	4.5
ALAHÄRMÄ	4	5353	15.4	560	10.5	584	10.9	746	13.9	1371	32.6	194	4.6
ALAJÄRVI	2	8694	12.1	997	11.5	1040	12.0	974	11.2	1982	29.8	274	4.1
EVIJÄRVI	2	3387	9.5	321	9.5	400	11.8	443	13.1	773	29.0	121	4.5
HALSUA	2	1625	4.1	172	10.6	177	10.9	186	11.4	331	25.9	35	2.7
HIMANKA	5	3232	13.1	351	10.9	393	12.2	379	11.7	786	31.6	68	2.7
ILMAJOKI	4	11918	20.0	1182	9.9	1402	11.8	1491	12.5	3296	35.3	405	4.3
ISOJOKI-STORÅ	1	3200	5.1	169	5.3	281	8.8	670	20.9	611	22.2	60	2.2
ISOKYRÖ-STORKYRÖ	3	5368	14.7	432	8.0	583	10.9	871	16.2	1398	32.1	169	3.9
JALASJÄRVI	2	10272	12.6	903	8.8	1132	11.0	1528	14.9	2405	29.2	295	3.6
JURVA	5	5591	12.6	535	9.6	642	11.5	682	12.2	1395	31.6	139	3.1
KANNUS	5	5318	12.6	579	10.9	659	12.4	658	12.4	1300	31.9	169	4.1
KARIJOKI-BÜTOM	3	2053	10.9	145	7.1	183	8.9	403	19.6	403	23.4	38	2.2
KAUHAJOKI	3	14951	11.5	1398	9.4	1809	12.1	1976	13.2	3903	33.2	485	4.1
KAUHAVA	5	8550	17.6	874	10.2	915	10.7	1171	13.7	2225	32.9	348	5.1

(Jatk. — Forts. — Cont.) 1

Alue Område	Taa- ja- ma- aste Tät- orts- grad	Koko väestö Hela be- folk- ningen	Asukkaita maa- km ² .llä Invånare per km ² land	Ikä — Ålder			Koulutus — Utbildning						
				Alle 7 vuotta Under 7 år	7—14 vuotta 7—14 år	Yli 64 vuotta Över 64 år	Väh. alempi keskiaste Minst lägre mellannivå	Väh. alin korkea-aste Minst lägsta utb. på högre nivå	%	%	%	%	
KAUSTINEN-KAUSTBY	4	3960	10.8	481	12.1	467	11.8	431	10.9	851	28.3	136	4.5
KORSNÄS	5	2329	10.8	184	7.9	232	10.0	360	15.5	616	32.2	69	3.6
KORTESJÄRVI	2	2842	8.8	224	7.9	322	11.3	447	15.7	668	29.1	73	3.2
KRUUNUPYY-KRONOBY	3	7003	10.6	738	10.5	837	12.0	1105	15.8	1562	28.8	234	4.3
KUORTANE	2	5032	10.9	415	8.2	534	10.6	759	15.1	1217	29.8	180	4.4
KÄLVÄ	4	4018	5.9	450	11.2	549	13.7	516	12.8	957	31.7	116	3.8
LAIHIA	6	7007	13.7	700	10.0	821	11.7	935	13.3	1708	31.1	264	4.8
LAPPAJÄRVI	4	4520	10.1	426	9.4	492	10.9	600	13.3	1233	34.2	169	4.7
LEHTIMÄKI	3	2413	8.5	204	8.5	277	11.5	354	14.7	541	28.0	55	2.8
LESTIJÄRVI	2	1043	2.2	89	8.5	117	11.2	115	11.0	199	23.8	18	2.2
LOHTAJA	3	2915	8.3	324	11.1	340	11.7	373	12.8	672	29.9	59	2.6
LUOTO-LARSMO	8	3085	30.0	489	15.9	502	16.3	320	10.4	587	28.0	70	3.3
MAALAHTI-MALAX	5	5697	11.7	478	8.4	605	10.6	1004	17.6	1456	31.6	192	4.2
MAKSAMA-MAXMO	2	1035	8.1	88	8.5	75	7.2	201	19.4	174	20.0	17	1.9
MUSTASAARI-KÖRSHOLM	6	13675	17.9	1327	9.7	1779	13.0	1821	13.3	4150	39.3	693	6.6
NURMO	6	7578	30.4	983	13.0	1085	14.3	637	8.4	2260	41.0	338	6.1
NÄRPIÖ-NÄRPES	5	10816	11.6	864	8.0	1113	10.3	2071	19.1	2536	28.7	344	3.9
ORAVAINEN-DRAVAIS	5	2616	12.3	235	9.0	255	9.7	473	18.1	705	33.2	101	4.8
PERHO	2	3154	4.2	478	15.2	382	12.1	302	9.6	609	26.5	67	2.9
PERÄSEINÄJOKI	2	4246	9.7	379	8.9	408	9.6	653	15.4	1033	29.9	95	2.7
PIETARSAAREN MLK PEDERSÖRE	5	8686	11.4	997	11.5	1186	13.7	1103	12.7	1945	29.9	215	3.3
SOINI	2	3024	5.4	229	7.6	323	10.7	429	14.2	578	23.4	73	3.0
TEUVA-ÖSTERMARK	4	7591	13.8	679	8.9	822	10.8	989	13.0	1885	31.0	230	3.8
TOHOLAMPI	3	3952	7.1	451	11.4	528	13.4	496	12.6	907	30.5	111	3.7
TÖYSÄ	2	3165	10.6	256	8.1	347	11.0	468	14.8	682	26.6	78	3.0
ULLAVA	.	1023	6.0	110	10.8	130	12.7	116	11.3	170	21.7	14	1.8
VETELI-VETIL	5	3884	7.9	441	11.4	459	11.8	457	11.8	997	33.4	142	4.8
VIMPELI-VINDALA	5	3665	12.5	353	9.6	401	10.9	496	13.5	881	30.3	104	3.6
VÄHÄKYRÖ-LILLKYRÖ	7	4570	26.1	483	10.6	550	12.2	601	13.2	1067	30.2	141	4.0
VÖYRI-VÖRÄ	4	3996	9.5	304	7.6	410	10.3	824	20.6	977	29.8	133	4.1
YLIHÄRMÄ	5	3169	21.6	315	9.9	332	10.5	473	14.9	807	32.0	112	4.4
YL ISTARO	3	5998	12.5	518	8.6	593	9.9	1054	17.6	1440	29.5	169	3.5
ÄHTÄRI	4	7528	9.4	709	9.4	839	11.1	1132	15.0	2173	36.3	300	5.0

(Jatk. — Forts. — Cont.) 1

Alue Område	Taa- ja- ma- aste Tät- orts- grad	Koko väestö Hela be- folk- ningen	Asukkaita maa- km ² :llä Invånare per km ² land	Ikä — Ålder			Koulutus — Utbildning		
				Alle 7 vuotta Under 7 år	7—14 vuotta 7—14 år	Yli 64 vuotta Over 64 år	Väh. alempi keskiaste Minst lägre mellannivå	Väh. alin korkea-aste Minst lägsta utb. på högre nivå	
				%	%	%	%	%	
OULUN LÄÄNI ULEÅBORG'S LÄN									
OULU-ULEÅBORG	9	93924	289.7	10555 11.2	10308 11.0	7851 8.4	34593 47.3	7873 10.8	
HAAPAJÄRVI	5	8186	10.5	948 11.6	915 11.2	973 11.9	1978 31.3	268 4.2	
KAJAANI	8	34494	30.0	3925 11.4	4061 11.8	2685 7.8	11780 44.4	2101 7.9	
OULAINEN	6	7854	13.2	909 11.6	905 11.5	923 11.8	2167 35.9	304 5.0	
RAAHE-BRAHESTAD	8	18468	68.5	2691 14.6	2623 14.2	1097 5.9	5982 45.5	913 6.9	
YLIVIESKA	7	11689	20.7	1439 12.3	1459 12.5	1186 10.1	3477 39.6	506 5.8	
ALAVIESKA	4	2987	11.9	289 9.7	337 11.3	372 12.5	702 29.7	60 2.5	
HAAPAVESI	4	7321	7.1	823 11.2	919 12.6	814 11.1	1937 34.7	208 3.7	
HAILUOTO-KARLÖ	4	887	4.6	59 6.7	80 9.0	166 18.7	230 30.7	22 2.9	
HAUKIPUDAS	8	11813	27.7	1604 13.6	1707 14.5	970 8.2	3503 41.2	512 6.0	
HYRYSALMI	4	4424	3.1	396 9.0	544 12.3	409 9.2	1071 30.7	107 3.1	
II	6	5173	8.4	507 9.8	602 11.6	605 11.7	1417 34.9	137 3.4	
KALAJOKI	6	8717	13.1	1039 11.9	1062 12.2	956 11.0	2417 36.5	277 4.2	
KEMPELE	8	7523	55.3	1180 15.7	1285 17.1	326 4.3	2264 44.8	416 8.2	
KESTILÄ	2	2281	3.8	182 8.0	269 11.8	312 13.7	536 29.3	60 3.3	
KIIMINKI	7	6123	18.6	947 15.5	1003 16.4	301 4.9	1745 41.8	296 7.1	
KUHMO	5	13927	2.8	1525 10.9	1880 13.5	1125 8.1	3556 33.8	409 3.9	
KUIVANIEMI	3	2487	2.7	237 9.5	294 11.8	308 12.4	558 28.5	59 3.0	
KUUSAMO	4	17132	3.6	1852 10.8	2296 13.4	1393 8.1	4473 34.5	504 3.9	
KÄRSÄMÄKI	3	3379	4.9	291 8.6	378 11.2	449 13.3	772 28.5	65 2.4	
LIMINKA	4	4059	6.6	481 11.9	532 13.1	411 10.1	1157 38.0	175 5.7	
LUMIJOKI	4	1373	4.3	143 10.4	148 10.8	197 14.3	294 27.2	29 2.7	
MERIJÄRVI	1	1367	6.1	127 9.3	142 10.4	166 12.1	283 25.8	15 1.4	
MUHOS	6	6750	10.6	724 10.7	729 10.8	700 10.4	2072 39.1	298 5.6	
NIVALA	5	10504	20.5	1296 12.3	1285 12.2	1251 11.9	2825 35.7	324 4.1	
OUJUNSALO	7	4510	27.1	882 19.6	785 17.4	199 4.4	1286 45.2	220 7.7	
PALTAMO	4	5504	6.0	506 9.2	576 10.5	611 11.1	1499 33.9	153 3.5	
PATTIJOKI	7	4800	18.5	727 15.1	887 18.5	270 5.6	1283 40.3	131 4.1	
PIIPPOLA	4	1503	3.2	133 8.8	173 11.5	205 13.6	374 31.2	38 3.2	
PUDASJÄRVI	3	11506	2.0	1129 9.8	1483 12.9	1146 10.0	2509 28.2	282 3.2	
PULKKILA	4	1980	5.3	172 8.7	252 12.7	243 12.3	511 32.8	88 5.7	
PUOLANKA	3	5337	2.1	421 7.9	638 12.0	656 12.3	1236 28.9	161 3.8	
PYHÄJOKI	5	3588	6.6	395 11.0	400 11.1	530 14.8	867 31.0	76 2.7	

(Jatk. — Forts. — Cont.) 1

Alue Område	Taa- ja- ma- aste Tät- orts- grad	Koko väestö Hela be- folk- ningen	Asukkaita maa- km ² :llä Invånare per km ² land	Ikä — Ålder			Koulutus — Utbildning						
				Alle 7 vuotta Under 7 år	7—14 vuotta 7—14 år	Yli 64 vuotta Över 64 år	Väh. alempi keskiaste Minst lägre mellannivå	Väh. alin korkea-aste Minst lägsta utb. på högre nivå					
				%	%	%	%	%					
PYHÄJÄRVI	4	8025	6.1	749	9.3	939	11.7	921	11.5	2037	32.1	255	4.0
PYHÄNTÄ	3	1676	2.0	208	12.4	187	11.2	178	10.6	385	30.1	45	3.5
RANTSILA	3	2495	4.1	201	8.1	267	10.7	356	14.3	590	29.1	75	3.7
REISJÄRVI	3	3639	7.4	409	11.2	499	13.7	407	11.2	772	28.3	94	3.4
RISTIJÄRVI	3	2477	2.9	170	6.9	227	9.2	351	14.2	634	30.5	71	3.4
RUUKKI	4	4890	6.4	525	10.7	575	11.8	665	13.6	1243	32.8	147	3.9
SIEVI	3	4419	5.7	506	11.5	547	12.4	615	13.9	1016	30.2	95	2.8
SIIKAJOKI	2	1258	4.6	147	11.7	140	11.1	196	15.6	287	29.6	27	2.8
SOTKAMO	4	11420	4.2	1034	9.1	1249	10.9	1395	12.2	2994	32.8	371	4.1
SUOMUSSALMI	4	13346	2.5	1269	9.5	1731	13.0	1167	8.7	3506	33.9	392	3.8
TAIVALKOSKI	3	5897	2.4	679	11.5	900	15.3	477	8.1	1387	32.1	182	4.2
TEMMES	.	614	5.1	76	12.4	56	9.1	94	15.3	124	25.7	17	3.5
TYRNÄVÄ	4	3244	6.7	392	12.1	373	11.5	399	12.3	779	31.4	82	3.3
UTAJÄRVI	2	3789	2.3	325	8.6	420	11.1	494	13.0	828	27.2	89	2.9
VAALA	2	4835	3.7	389	8.0	516	10.7	592	12.2	1309	33.3	157	4.0
VIHANTI	4	3987	8.2	378	9.5	459	11.5	366	9.2	1084	34.4	126	4.0
VUOLIJUKI	5	3443	4.9	320	9.3	429	12.5	268	7.8	934	34.7	94	3.5
YLI-II	1	2476	3.2	238	9.6	340	13.7	275	11.1	555	29.2	46	2.4
YLIKIIHINKI	2	2927	2.9	285	9.7	370	12.6	322	11.0	559	24.6	69	3.0
LAPIN LÄÄNI LAPPLANDS LÄN													
ROVANIEMI	9	30002	785.4	3100	10.3	3385	11.3	2180	7.3	11524	49.0	2171	9.2
KEMI	9	26972	323.0	2515	9.3	3088	11.4	2654	9.8	8496	39.8	1234	5.8
KEMIJÄRVI	4	12604	3.5	1153	9.1	1518	12.0	1221	9.7	3522	35.5	513	5.2
TORNIO-TORNEÅ	7	21049	17.7	2533	12.0	2764	13.1	1820	8.6	6503	41.3	925	5.9
ENONTEKIÖ	2	2271	0.3	221	9.7	269	11.8	202	8.9	626	35.1	77	4.3
INARI-ENARE	5	6925	0.5	720	10.4	826	11.9	567	8.2	1888	35.1	245	4.6
KEMINMAA	8	7645	12.4	918	12.0	1020	13.3	630	8.2	2435	42.7	328	5.7
KITTILÄ	4	6416	0.8	512	8.0	705	11.0	660	10.3	1765	33.9	205	3.9
KOLARI	4	4919	1.9	490	10.0	668	13.6	407	8.3	1219	32.4	136	3.6
MUONIO	5	2807	1.6	297	10.6	391	13.9	234	8.3	793	37.4	109	5.1
PELKOSENNIEMI	3	1590	0.8	120	7.5	173	10.9	185	11.6	413	31.8	43	3.3
PELLO	5	5605	3.3	478	8.5	705	12.6	520	9.3	1506	34.1	187	4.2
POSIO	2	5981	1.8	561	9.4	810	13.5	540	9.0	1392	30.2	168	3.6
RANUA	2	5595	1.6	684	12.2	824	14.7	468	8.4	1239	30.3	163	4.0

(Jatk. — Forts. — Cont.) 1

Alue Område	Taa- ja- ma- aste Tät- orts- grad	Koko väestö Hela be- folk- ningen	Asukkaita maa- km ² :llä Invånare per km ² land	Ikä — Ålder			Koulutus — Utbildning						
				Alle 7 vuotta Under 7 år	7—14 vuotta 7—14 år	Yli 64 vuotta Över 64 år	Väh. alempi keskiaste Minst lägre meilännivå	Väh. alin korkea-aste Minst lägsta utb. på högre nivå	%	%	%	%	
ROVANIEMEN MLK													
ROVANIEMI LK	3	17952	2.4	1649	9.2	2344	13.1	1424	7.9	5216	37.4	663	4.7
SALLA	3	7261	1.3	660	9.1	857	11.8	848	11.7	1785	31.1	204	3.6
SAVUKOSKI	2	1928	0.3	183	9.5	229	11.9	154	8.0	444	29.3	57	3.8
SIMU	4	4188	2.9	418	10.0	602	14.4	418	10.0	1012	31.9	102	3.2
SODANKYLÄ	4	10085	0.8	957	9.5	1261	12.5	776	7.7	2872	36.5	391	5.0
TERVOLA	2	4635	2.9	328	7.1	551	11.9	564	12.2	1216	32.4	145	3.9
UTSJOKI	.	1471	0.3	152	10.3	203	13.8	124	8.4	357	32.0	64	5.7
YLITORNIO-ÖVERTURNEÄ	4	6788	3.3	560	8.2	827	12.2	822	12.1	1784	33.0	239	4.4

2. Ammatissa toimiva väestö elinkeinon mukaan ja 15–64-vuotiaat ammatissa toimivat sukupuolen mukaan
002 1.11.1980

Den yrkesverksamma befolkningen efter näringsgren och 15–64-åriga yrkesverksamma efter kön
Economically active population by industry and 15–64-year-old economically active population by sex

Alue Område	Elinkeino- rakenne Närings- struktur		Ammatissa toimiva väestö — Yrkesverksam befolkning										Alueella työssäkäyviä Arbetande inom området	
			Näistä — Därav					Maatalous Jordbruk		Teollisuus, rakennus- toiminta Industri, bygn- verksamhet		Palvelukset Tjänster		
			15–64-vuot. 15–64 åriga		Näistä — Därav									
			KV HB ¹⁾	AT ²⁾ YV	Yhteensä Inalles	Yhteensä Inalles	%	Naisia—Kvinnor	%	(1)	%	(2–5)		%
KOKO MAA - HELA LANDET	023	135	2222139	2198965	99.0	1025829	46.7	279175	12.6	741348	33.4	1151548	51.8	2166376
KAUPUNGIT - STÄDER	024	035	1371926	1363345	99.4	662753	48.6	48295	3.5	478161	34.9	815088	59.4	1394884
MUUT KUNNAT ÖVRIGA KOMMUNER	122	233	850213	835620	98.3	363076	43.4	230880	27.2	263187	31.0	336460	39.6	675377
UUDENMAAN LÄÄNI NYLANDS LÄN	025	026	559844	555460	99.2	275206	49.5	16429	2.9	161689	28.9	372771	66.6	536797
KAUPUNGIT - STÄDER	025	027	464549	461460	99.3	233604	50.6	3375	0.7	125840	27.1	327889	70.6	469483
MUUT KUNNAT ÖVRIGA KOMMUNER	033	134	95295	94000	98.6	41602	44.3	13054	13.7	35849	37.6	44882	47.1	67314
TURUN-PORIN LÄÄNI ÅBO-BJÖRNEBORG'S LÄN	033	134	330677	326167	98.6	150368	46.1	41327	12.5	130702	39.5	151349	45.8	302396
KAUPUNGIT - STÄDER	033	045	203621	201903	99.2	95905	47.5	9762	4.8	84181	41.3	104823	51.5	208331
MUUT KUNNAT ÖVRIGA KOMMUNER	132	233	127056	124264	97.8	54463	43.8	31565	24.8	46521	36.6	46526	36.6	94065
AHVENANMAAN HAAKUNTA LANDSKAPET ÅLÅND	115	116	10609	10300	97.1	4434	43.0	1628	15.3	1639	15.4	7272	68.5	8237
KAUPUNGIT - STÄDER	016	018	4671	4587	98.2	2168	47.3	69	1.5	631	13.5	3950	84.6	4967
MUUT KUNNAT ÖVRIGA KOMMUNER	114	215	5938	5713	96.2	2266	39.7	1559	26.3	1008	17.0	3322	55.9	3270
HÄMEEN LÄÄNI TAVASTENUS LÄN	033	044	312447	309548	99.1	145661	47.1	28250	9.0	132798	42.5	144119	46.1	292009
KAUPUNGIT - STÄDER	033	045	200149	199111	99.5	96754	48.6	4973	2.5	89308	44.6	100645	50.3	205761
MUUT KUNNAT ÖVRIGA KOMMUNER	132	233	112298	110437	98.3	48907	44.3	23277	20.7	43490	38.7	43474	38.7	86248
KYMEN LÄÄNI KYMENE LÄN	033	134	158743	157211	99.0	70686	45.0	19434	12.2	58489	36.8	76983	48.5	145726
KAUPUNGIT - STÄDER	033	045	109349	108818	99.5	49967	45.9	4375	4.0	44198	40.4	57979	53.0	107602
MUUT KUNNAT ÖVRIGA KOMMUNER	222	323	49394	48393	98.0	20719	42.8	15059	30.5	14291	28.9	19004	38.5	38124
MIKKELIN LÄÄNI S:t MICHELS LÄN	123	224	94013	92726	98.6	42295	45.6	21802	23.2	27703	29.5	42133	44.8	86354
KAUPUNGIT - STÄDER	024	035	40616	40448	99.6	19657	48.6	1676	4.1	14615	36.0	23242	57.2	40696
MUUT KUNNAT ÖVRIGA KOMMUNER	212	323	53397	52278	97.9	22638	43.3	20126	37.7	13088	24.5	18891	35.4	45658
POHJOIS-KARJALAN LÄÄNI NORRA KARELENS LÄN	123	224	76836	76057	99.0	33892	44.6	18099	23.6	20217	26.3	35861	46.7	70456
KAUPUNGIT - STÄDER	023	135	38374	38147	99.4	17753	46.5	4193	10.9	11723	30.5	21219	55.3	36867
MUUT KUNNAT ÖVRIGA KOMMUNER	212	323	38462	37910	98.6	16139	42.6	13906	36.2	8494	22.1	14642	38.1	33589
KUOPION LÄÄNI KUOPIO LÄN	123	224	111923	110780	99.0	50753	45.8	23645	21.1	31595	28.2	53181	47.5	103732
KAUPUNGIT - STÄDER	024	035	60012	59680	99.4	28731	48.1	4149	6.9	19831	33.0	34136	56.9	58345
MUUT KUNNAT ÖVRIGA KOMMUNER	212	323	51911	51100	98.4	22022	43.1	19496	37.6	11764	22.7	19045	36.7	45387
KESKI-SUOMEN LÄÄNI MELLERSTA FINLANDS LÄN	123	134	108266	107084	98.9	48681	45.5	17521	16.2	36326	33.6	51723	47.8	100840
KAUPUNGIT - STÄDER	034	035	43668	43448	99.5	20884	48.1	1497	3.4	16679	38.2	24393	55.9	47789
MUUT KUNNAT ÖVRIGA KOMMUNER	123	234	64598	63636	98.5	27797	43.7	16024	24.8	19647	30.4	27330	42.3	53051
VAASAN LÄÄNI VASA LÄN	123	234	195987	192867	98.4	87335	45.3	45482	23.2	65119	33.2	82827	42.3	184605
KAUPUNGIT - STÄDER	033	035	86734	86044	99.2	40318	46.9	8184	9.4	32776	37.8	44637	51.5	91986
MUUT KUNNAT ÖVRIGA KOMMUNER	222	323	109253	106823	97.8	47017	44.0	37298	34.1	32343	29.6	38190	35.0	92619

1) KV = koko väestö
HB = hela befolkningen
KV = total population

2) AT = ammatissa toimiva väestö
YV = yrkesverksam befolkning
AT = economically active population

(Jatk. — Forts. — Cont.) 2

Alue Område	Elinkeino- rakenne Närings- struktur		Ammatissa toimiva väestö — Yrkesverksam befolkning										Alueella työssäkäyviä Arbetande inom området	
			Yhteensä Inalles	Näistä — Därav 15—64-vuot. 15—64 åriga		Näistä — Därav Naisia—Kvinnor		Maatalous Jordbruk		Teollisuus, rakennus- toiminta Industri, byggn- verksamhet		Palvelukset Tjänster		
				Yhteensä Inalles	%		%	(1)	%	(2—5)	%	(6—9)		%
PÄIJÄT-HÄMEEN SKA PÄIJÄNNE-TAVASTLANDS RPL	033	044	90151	89321	99.1	42575	47.7	9007	10.0	40280	44.7	38888	43.1	84304
KAUPUNGIT - STÄDER	033	044	52885	52690	99.6	26082	49.5	559	1.1	25507	48.2	25568	48.3	53128
MUUT KUNNAT ÖVRIGA KOMMUNER	132	233	37266	36631	98.3	16493	45.0	8448	22.7	14773	39.6	13320	35.7	31176
KYMENLAAKSON SKA KYMENEDALENS RPL	023	135	91148	90331	99.1	40494	44.8	9461	10.4	33082	36.3	46317	50.8	82827
KAUPUNGIT - STÄDER	033	035	66841	66524	99.5	30407	45.7	2361	3.5	26216	39.2	36484	54.6	65596
MUUT KUNNAT ÖVRIGA KOMMUNER	123	224	24307	23807	97.9	10087	42.4	7100	29.2	6866	28.2	9833	40.5	17231
ETELÄ-KARJALAN SKA SÖDRA KARELENS RPL	133	134	67595	66880	98.9	30192	45.1	9973	14.8	25407	37.6	30666	45.4	62899
KAUPUNGIT - STÄDER	033	045	42508	42294	99.5	19560	46.2	2014	4.7	17982	42.3	21495	50.6	42006
MUUT KUNNAT ÖVRIGA KOMMUNER	222	323	25087	24586	98.0	10632	43.2	7959	31.7	7425	29.6	9171	36.6	20893
ETELÄ-SAVON SKA SÖDRA SAVOLAX RPL	123	224	78914	77832	98.6	35417	45.5	18952	24.0	21596	27.4	36335	46.0	72220
KAUPUNGIT - STÄDER	024	036	32772	32620	99.5	15868	48.6	1530	4.7	10517	32.1	19855	60.6	33219
MUUT KUNNAT ÖVRIGA KOMMUNER	212	323	46142	45212	98.0	19549	43.2	17422	37.8	11079	24.0	16480	35.7	39001
POHJOIS-KARJALAN SKA NORRA KARELENS RPL	123	224	76836	76057	99.0	33892	44.6	18099	23.6	20217	26.3	35861	46.7	70456
KAUPUNGIT - STÄDER	023	135	38374	38147	99.4	17753	46.5	4193	10.9	11723	30.5	21219	55.3	36867
MUUT KUNNAT ÖVRIGA KOMMUNER	212	323	38462	37910	98.6	16139	42.6	13906	36.2	8494	22.1	14642	38.1	33589
POHJOIS-SAVON SKA NORRA SAVOLAX RPL	123	224	111923	110780	99.0	50753	45.8	23645	21.1	31595	28.2	53181	47.5	103732
KAUPUNGIT - STÄDER	024	035	60012	59680	99.4	28731	48.1	4149	6.9	19831	33.0	34136	56.9	58345
MUUT KUNNAT ÖVRIGA KOMMUNER	212	323	51911	51100	98.4	22022	43.1	19496	37.6	11764	22.7	19045	36.7	45387
KESKI-SUOMEN SKA MELLERSTA FINLANDS RPL	123	134	108266	107084	98.9	48681	45.5	17521	16.2	36326	33.6	51723	47.8	100840
KAUPUNGIT - STÄDER	034	035	43668	43448	99.5	20884	48.1	1497	3.4	16679	38.2	24393	55.9	47789
MUUT KUNNAT ÖVRIGA KOMMUNER	123	234	64598	63636	98.5	27797	43.7	16024	24.8	19647	30.4	27330	42.3	53051
VAASAN LÄÄNIN SKA VASA LÄNS RPL	123	234	195987	192867	98.4	87335	45.3	45482	23.2	65119	33.2	82827	42.3	184605
KAUPUNGIT - STÄDER	033	035	86734	86044	99.2	40318	46.9	8184	9.4	32776	37.8	44637	51.5	91986
MUUT KUNNAT ÖVRIGA KOMMUNER	222	323	109253	106823	97.8	47017	44.0	37298	34.1	32343	29.6	38190	35.0	92619
POHJ.-POHJANMAAN SKA NORRA ÖSTERBOTTENS RPL	123	134	135037	133868	99.1	60203	45.0	23169	17.2	40702	30.1	67347	49.9	123691
KAUPUNGIT - STÄDER	024	036	62866	62592	99.6	30040	48.0	2877	4.6	20061	31.9	38400	61.1	66971
MUUT KUNNAT ÖVRIGA KOMMUNER	123	224	72171	71276	98.8	30163	42.3	20292	28.1	20641	28.6	28947	40.1	56720
KAINUUN SKA KAJANALANDS RPL	123	224	42751	42355	99.1	18304	43.2	9269	21.7	11435	26.7	20414	47.8	38091
KAUPUNGIT - STÄDER	024	036	15712	15663	99.7	7294	46.6	688	4.4	4820	30.7	9659	61.5	14688
MUUT KUNNAT ÖVRIGA KOMMUNER	222	323	27039	26692	98.7	11010	41.2	8581	31.7	6615	24.5	10755	39.8	23403
LAPIN SKA LAPPLANDS RPL	123	125	85006	84542	99.5	38011	45.0	13120	15.4	22934	27.0	45568	53.6	77327
KAUPUNGIT - STÄDER	024	035	41605	41444	99.6	19678	47.5	2477	6.0	13498	32.4	24116	58.0	41398
MUUT KUNNAT ÖVRIGA KOMMUNER	113	224	43401	43098	99.3	18333	42.5	10643	24.5	9436	21.7	21452	49.4	35929

(Jatk. — Forts. — Cont.) 2

Alue Område	Elinkeino- rakenne Närings- struktur		Ammatissa toimiva väestö — Yrkesverksam befolkning										Alueella työssäkäyviä Arbetande inom området	
			Näistä — Därav				Maatalous Jordbruk		Teollisuus, rakennus- toiminta Industri, byggn- verksamhet		Palvelukset Tjänster			
	15—64-vuot. 15—64 åriga		Näistä — Därav Naisia—Kvinnor		(1)	%	(2—5)	%	(6—9)	%				
	Yhteensä Inalles	%	Yhteensä Inalles	%										
KV HB	AT YV	Yhteensä Inalles	Yhteensä Inalles	%	%	(1)	%	(2—5)	%	(6—9)	%			
ETELÄ-POHJANMAA														
SÖDRA ÖSTERBOTTEN	123	234	85579	84018	98.2	38197	45.5	23013	26.9	26077	30.5	35092	41.0	78950
KAUPUNGIT - STÄDER	124	135	28176	27854	98.9	13145	47.2	4284	15.2	8847	31.4	14581	51.7	29056
MUUT KUNNAT ÖVRIGA KOMMUNER														
222	333	57403	56164	97.8	25052	44.6	18729	32.6	17230	30.0	20511	35.7	49894	
VAASAN RANNIKKOSEUTU VASA KUSTOMRÅDE														
133	134	80211	79034	98.5	35667	45.1	15466	19.3	29129	36.3	34786	43.4	77117	
KAUPUNGIT - STÄDER	033	045	43330	43021	99.3	20000	46.5	3311	7.6	17673	40.8	21832	50.4	47358
MUUT KUNNAT ÖVRIGA KOMMUNER														
222	333	36881	36013	97.6	15667	43.5	12155	33.0	11456	31.1	12954	35.1	29759	
KESKI-POHJANMAA														
MELLERSTA ÖSTERBOTTEN														
123	234	30197	29815	98.7	13471	45.2	7003	23.2	9913	32.8	12949	42.9	28538	
KAUPUNGIT - STÄDER	034	045	15228	15169	99.6	7173	47.3	589	3.9	6256	41.1	8224	54.0	15572
MUUT KUNNAT ÖVRIGA KOMMUNER														
322	423	14969	14646	97.8	6298	43.0	6414	42.8	3657	24.4	4725	31.6	12966	
UUDENMAAN LÄÄNI NYLANDS LÄN														
HELSINKI-HELSINGFORS	015	027	243332	241161	99.1	127901	53.0	556	0.2	55504	22.8	183063	75.2	315210
ESPOO-ESBO	026	027	68602	68322	99.6	33207	48.6	343	0.5	16709	24.4	50719	73.9	46210
HANKO-HANGÖ	043	044	5678	5648	99.5	2467	43.7	110	1.9	2801	49.3	2685	47.3	5647
HYVINKÄÄ-HYVINGE	033	045	18053	17960	99.5	8411	46.8	547	3.0	7824	43.3	9404	52.1	14358
JÄRVENPÄÄ	025	036	11266	11224	99.6	5334	47.5	70	0.6	3808	33.8	7194	63.9	6791
KARJAA-KARIS	023	035	3807	3746	98.4	1748	46.7	336	8.8	1407	37.0	2036	53.5	3642
KARKKILA	032	143	3810	3778	99.2	1740	46.1	418	11.0	1826	47.9	1511	39.7	2881
KAUNIAINEN-GRANKULLA	016	018	3196	3171	99.2	1492	47.1	18	0.6	548	17.1	2590	81.0	1875
KERAVA-KERVO	035	036	12146	12125	99.8	5716	47.1	65	0.5	4288	35.3	7598	62.6	6402
LOHJA-LOJO	043	044	6897	6872	99.6	3282	47.8	64	0.9	3363	48.8	3370	48.9	6771
LOVIISA-LOVISA	033	045	4057	4031	99.4	1842	45.7	72	1.8	1662	41.0	2249	55.4	4640
PORVOO-BORGÅ	034	045	9000	8934	99.3	4200	47.0	66	0.7	3743	41.6	5004	55.6	9834
TAMMISAARI-EKENÄS	024	035	5224	5149	98.6	2508	48.7	254	4.9	1811	34.7	3117	59.7	5582
VANTAA-VANDA	025	026	69481	69339	99.8	33756	48.7	456	0.7	20546	29.6	47349	68.1	39640
ARTJÄRVI-ARTSJÖ	311	522	858	839	97.8	337	40.2	432	50.3	200	23.3	209	24.4	697
ASKOLA	132	233	1830	1802	98.5	780	43.3	497	27.2	662	36.2	630	34.4	1378
INKOO-INGÅ	123	234	1849	1820	98.4	771	42.4	408	22.1	570	30.8	845	45.7	1683
KARJALOHJA-KARISLJÖ	212	323	507	479	94.5	202	42.2	197	38.9	121	23.9	183	36.1	366
KIRKKONUMMI-KYRKSLÄTT	034	035	10087	10031	99.4	4493	44.8	377	3.7	3646	36.1	5921	58.7	6967
LAPINJÄRVI-LAPPTRÄSK	212	323	1632	1585	97.1	699	44.1	651	39.9	425	26.0	526	32.2	1423
LILJENDAL	212	422	610	602	98.7	256	42.5	263	43.1	161	26.4	173	28.4	482
LOHJAN KUNTA LOJO KOMMUN	042	054	7448	7388	99.2	3239	43.8	442	5.9	3899	52.3	3029	40.7	5824
MYRSKYLÄ-MÖRSKOM	222	332	954	920	96.4	396	43.0	347	36.4	325	34.1	273	28.6	750
MÄNTSÄLÄ	123	234	5337	5231	98.0	2357	45.1	1091	20.4	1659	31.1	2519	47.2	4098

(Jatk. — Forts. — Cont.) 2

Alue Område	Elinkeino- rakenne Närings- struktur		Ammatissa toimiva väestö — Yrkesverksam befolkning										Alueella työssäkäyviä Arbetande inom området	
			Näistä — Därav				Maatalous Jordbruk		Teollisuus, rakennus- toiminta Industri, bygg- verksamhet		Palvelukset Tjänster			
	KV HB	AT YV	Yhteensä Inalles	15—64-vuot. 15—64 åriga	Naisia — Kvinnor	%	(1)	%	(2—5)	%	(6—9)	%		
NUMMI-PUSULA	222	333	2276	2204	96.8	943	42.8	786	34.5	718	31.5	737	32.4	1843
NURMIJÄRVI	034	035	10553	10444	99.0	4696	45.0	785	7.4	3833	36.3	5798	54.9	5933
ORIMATTILA	132	243	6167	6036	97.9	2851	47.2	1382	22.4	2471	40.1	2164	35.1	4908
PERNAJA-PERNÄ	122	233	1662	1640	98.7	683	41.6	421	25.3	567	34.1	654	39.4	1138
POHJA-POJO	042	053	2683	2653	98.9	1160	43.7	205	7.6	1596	59.5	830	30.9	2317
PORNAINEN-BORGNÄS	123	224	1105	1083	98.0	470	43.4	302	27.3	325	29.4	458	41.4	627
PORVOON MLK-BORGÅ LK	042	144	8779	8680	98.9	3637	41.9	912	10.4	4114	46.9	3556	40.5	7106
PUKKILA	312	422	740	698	94.3	286	41.0	360	48.6	156	21.1	209	28.2	523
RUOTSINPYHTÄÄ STRÖMFORS	132	242	1678	1653	98.5	709	42.9	351	20.9	802	47.8	501	29.9	1187
SAMMATTI	122	224	429	417	97.2	202	48.4	121	28.2	125	29.1	173	40.3	280
SIPOO-SIBBO	024	026	6122	6043	98.7	2711	44.9	561	9.2	1699	27.8	3740	61.1	3393
SIUNTIO-SJUNDEÅ	133	134	1728	1704	98.6	721	42.3	267	15.5	681	39.4	756	43.8	941
TENHOLA-TENALA	222	333	1391	1345	96.7	547	40.7	487	35.0	449	32.3	434	31.2	1012
TUUSULA-TUSBY	034	035	10841	10777	99.4	4875	45.2	446	4.1	3786	34.9	6441	59.4	6930
VIHTI	034	135	8029	7926	98.7	3581	45.2	963	12.0	2859	35.6	4123	51.4	5508
TURUN-PORIN LÄXNI ÅBO-BJÖRNEBJÖRG LÄN														
TURKU-ÅBO	024	035	79203	78649	99.3	38944	49.5	1011	1.3	29758	37.6	46747	59.0	83704
HARJAVALTA	043	044	4220	4194	99.4	1982	47.3	142	3.4	1976	46.8	2014	47.7	4468
HUITTINEN	123	234	4492	4385	97.6	2013	45.9	976	21.7	1390	30.9	2054	45.7	4180
IKAALINEN	222	323	3737	3641	97.4	1691	46.4	1174	31.4	1101	29.5	1388	37.1	3549
KANKAANPÄÄ	133	144	6337	6244	98.5	2889	46.3	983	15.5	2537	40.0	2627	41.5	6002
KOKEMÄKI-KUMJ	122	234	4316	4227	97.9	1834	43.4	878	20.3	1623	37.6	1729	40.1	3939
LOIMAA	024	035	3139	3110	99.1	1518	48.8	150	4.8	1162	37.0	1769	56.4	3833
NAANTALI-NÄDENDAL	034	045	4219	4202	99.6	1921	45.7	92	2.2	1744	41.3	2301	54.5	3836
PARAINEN-PARGAS	033	035	4951	4887	98.7	2137	43.7	398	8.0	1966	39.7	2505	50.6	4269
PARKAND	132	133	4044	3990	98.7	1744	43.7	793	19.6	1585	39.2	1581	39.1	4012
PORI-BJÖRNEBJÖRG	033	044	37408	37187	99.4	17371	46.7	942	2.5	16372	43.8	18685	49.9	39009
RAISIO-RESO	043	044	9127	9100	99.7	4184	46.0	147	1.6	4399	48.2	4409	48.3	5683
RAUMA-RAUMO	043	054	14776	14735	99.7	6617	44.9	114	0.8	7608	51.5	6649	45.0	17128
SALO	033	044	9541	9432	98.9	4552	48.3	426	4.5	4454	46.7	4515	47.3	10686
UUSIKAUPUNKI-NYSTAD	042	053	6719	6647	98.9	3114	46.8	475	7.1	3512	52.3	2582	38.4	7147
VAMMALA	133	144	7392	7273	98.4	3394	46.7	1061	14.4	2994	40.5	3268	44.2	6886
ALASTARO	212	422	1666	1598	95.9	687	43.0	728	43.7	430	25.8	477	28.6	1436
ASKAINEN-VILLVÄS	312	512	393	374	95.2	174	46.5	213	54.2	60	15.3	117	29.8	293

(Jatk. — Forts. — Cont.) 2

Alue Område	Elinkeino- rakenne Närings- struktur		Ammatissa toimiva väestö — Yrkesverksam befolkning									Alueella työssäkäyviä Arbetande inom området		
			Näistä — Därav			Maatalous Jordbruk		Teollisuus, rakennus- toiminta Industri, byggn- verksamhet		Palvelukset Tjänster				
	15—64-vuot. 15—64 åriga		Näistä — Därav Naisia—Kvinnor		(1)	%	(2—5)	%	(6—9)	%				
	Yhteensä Inalles	%	Yhteensä Inalles	%										
KV HB	AT YV	Yhteensä Inalles	Yhteensä Inalles	%		%	(1)	%	(2—5)	%	(6—9)	%		
AURA	132	243	1122	1094	97.5	472	43.1	235	20.9	453	40.4	408	36.4	830
DRAGSFJÄRD	042	053	2087	2068	99.1	858	41.5	136	6.5	1158	55.5	776	37.2	2054
EURA	142	153	4519	4442	98.3	2005	45.1	709	15.7	2362	52.3	1388	30.7	4316
EURAJOKI	132	233	2573	2521	98.0	1115	44.2	576	22.4	1005	39.1	925	36.0	2034
HALIKKO	123	234	3708	3641	98.2	1711	47.0	821	22.1	1296	35.0	1542	41.6	2274
HONKAJOKI	212	422	1167	1097	94.0	481	43.8	522	44.7	284	24.3	329	28.2	1104
HOUTSKARI—HOUTSKÄR	103	305	291	276	94.8	104	37.7	104	35.7	23	7.9	160	55.0	232
HÄMEENKYRÖ—TAVASTKYRÖ	132	243	4205	4139	98.4	1762	42.6	957	22.8	1716	40.8	1447	34.4	3682
INIÖ	302	503	109	103	94.5	41	39.8	60	55.0	3	2.8	42	38.5	89
JÄMIJÄRVI	311	422	1202	1159	96.4	511	44.1	574	47.8	292	24.3	300	25.0	992
KAARINA—S:T KARINS	034	045	6786	6760	99.6	3136	46.4	227	3.3	2850	42.0	3590	52.9	3920
KALANTI	132	242	1601	1570	98.1	696	44.3	431	26.9	667	41.7	464	29.0	835
KARINAINEN	222	233	1058	1020	96.4	437	42.8	295	27.9	339	32.0	404	38.2	1032
KARVIA	321	422	1734	1681	96.9	707	42.1	808	46.6	434	25.0	425	24.5	1596
KEMIÖ—KIMITO	112	224	1533	1486	96.9	634	42.7	445	29.0	405	26.4	668	43.6	1314
KIHNIÖ	132	233	1260	1242	98.6	500	40.3	332	26.3	482	38.3	384	30.5	1056
KIIKALA	311	522	1039	975	93.8	401	41.1	545	52.5	255	24.5	217	20.9	847
KIIKOINEN	212	422	610	587	96.2	249	42.4	287	47.0	146	23.9	169	27.7	521
KISKO	222	323	888	870	98.0	363	41.7	341	38.4	262	29.5	268	30.2	624
KIUKAINEN	131	242	1825	1798	98.5	796	44.3	455	24.9	856	46.9	484	26.5	1358
KODISJOKI	232	332	229	219	95.6	92	42.0	78	34.1	79	34.5	67	29.3	116
KORPPOO—KORPJ	104	107	446	439	98.4	181	41.2	86	19.3	25	5.6	323	72.4	414
KOSKI TL	322	422	1399	1338	95.6	606	45.3	666	47.6	354	25.3	364	26.0	1323
KULLAA	122	223	711	697	98.0	271	38.9	207	29.1	209	29.4	279	39.2	379
KUSTAVI—GUSTAVS	122	333	580	558	96.2	239	42.8	182	31.4	193	33.3	194	33.4	537
KUUSJOKI	222	422	848	829	97.8	352	42.5	350	41.3	244	28.8	248	29.2	687
KÖYLIO—KJULO	222	333	1618	1577	97.5	690	43.8	541	33.4	496	30.7	564	34.9	1111
LAITILA	132	233	3961	3879	97.9	1757	45.3	1066	26.9	1442	36.4	1385	35.0	3539
LAPPI	132	243	1418	1396	98.4	581	41.6	326	23.0	636	44.9	427	30.1	994
LAVIA	212	423	1222	1173	96.0	531	45.3	511	41.8	307	25.1	371	30.4	1016
LEMU	222	323	442	431	97.5	181	42.0	153	34.6	129	29.2	150	33.9	225
LJETO	033	134	4774	4711	98.7	2078	44.1	567	11.9	1845	38.6	2272	47.6	2507
LOIMAAN KUNTA LOIMAA KOMMUN	222	323	3093	2992	96.7	1312	43.9	1184	38.3	912	29.5	951	30.7	2226

(Jatk. — Forts. — Cont.) 2

Alue Område	Elinkeino- rakenne Närings- struktur		Ammatissa toimiva väestö — Yrkesverksam befolkning										Alueella työssäkäyviä Arbetande inom området	
			Yhteensä Inalles	Näistä — Därav 15—64-vuot. 15—64 åriga		Näistä — Därav Naisia—Kvinnor		Maatalous Jordbruk		Teollisuus, rakennus- toiminta Industri, byggn.- verksamhet		Palvelukset Tjänster		
				Yhteensä Inalles	%	%	%	(1)	%	(2—5)	%	(6—9)		%
LUVIA	133	143	1465	1442	98.4	622	43.1	270	18.4	596	40.7	570	38.9	803
MARTTILA	312	422	1075	998	92.8	416	41.7	507	47.2	255	23.7	302	28.1	888
MASKU	133	134	1733	1708	98.6	785	46.0	284	16.4	620	35.8	796	45.9	759
MELLILÄ	222	422	727	684	94.1	279	40.8	313	43.1	207	28.5	198	27.2	549
MERIKARVIA	122	233	1747	1709	97.8	702	41.1	477	27.3	605	34.6	620	35.5	1511
MERIMASKU	222	422	328	314	95.7	126	40.1	143	43.6	77	23.5	96	29.3	202
MietoINEN	222	323	720	697	96.8	303	43.5	265	36.8	205	28.5	231	32.1	458
MOUHIJÄRVI	222	323	1259	1233	97.9	509	41.3	464	36.9	360	28.6	403	32.0	931
MUURLA	132	233	595	579	97.3	241	41.6	144	24.2	236	39.7	207	34.8	375
MYNÄMÄKI	122	233	2618	2553	97.5	1119	43.8	729	27.8	873	33.3	975	37.2	2172
NAKKILA	042	143	2857	2801	98.0	1192	42.6	413	14.5	1345	47.1	1010	35.4	2145
NAUVO-NAGU	212	314	553	535	96.7	221	41.3	209	37.8	86	15.6	250	45.2	589
NOORMARKKU-NORRMARK	033	144	2601	2560	98.4	1106	43.2	357	13.7	1103	42.4	1076	41.4	1590
NOUSIAINEN	223	223	1673	1618	96.7	723	44.7	488	29.2	494	29.5	667	39.9	986
ORIPÄÄ	212	323	623	613	98.4	235	38.3	219	35.2	160	25.7	232	37.2	608
PAIMIO-PEMAR	133	134	4054	3997	98.6	1849	46.3	627	15.5	1412	34.8	1940	47.9	3253
PERNIÖ-BJÄRNÄ	122	233	2909	2848	97.9	1231	43.2	715	24.6	1114	38.3	1032	35.5	2417
PERTTELI	132	242	1615	1582	98.0	709	44.8	422	26.1	704	43.6	459	28.4	1124
PIIKKIÖ-PIKIS	033	144	2581	2556	99.0	1165	45.6	270	10.5	1060	41.1	1193	46.2	1679
POMARKKU-PÄMARK	132	243	1295	1281	98.9	548	42.8	298	23.0	537	41.5	401	31.0	957
PUNKALAIJUN	212	423	2057	2005	97.5	869	43.3	850	41.3	519	25.2	663	32.2	1723
PYHÄRANTA	132	233	967	945	97.7	386	40.8	237	24.5	380	39.3	333	34.4	523
PÖYTYÄ	322	422	1737	1676	96.5	723	43.1	763	43.9	446	25.7	508	29.2	1415
RAUMAN MLK-RAJHO LK	043	054	3751	3735	99.6	1562	41.8	277	7.4	1882	50.2	1514	40.4	1087
RUSKO	033	144	1070	1053	98.4	463	44.0	146	13.6	465	43.5	448	41.9	492
RYHÄTTYLÄ-RINITO	222	422	817	776	95.0	349	45.0	349	42.7	208	25.5	241	29.5	728
SAUVO-SAGU	312	422	1106	1053	95.2	455	43.2	537	48.6	233	21.1	328	29.7	887
SIIKAINEN	312	422	1080	1058	98.0	433	40.9	502	46.5	252	23.3	305	28.2	878
SUODENNIEMI	301	512	703	667	94.9	292	43.8	415	59.0	97	13.8	180	25.6	579
SUOMUSJÄRVI	222	323	605	583	96.4	269	46.1	202	33.4	170	28.1	220	36.4	537
SÄKKYLÄ	033	144	2583	2557	99.0	1182	46.2	313	12.1	1138	44.1	1101	42.6	2615
SÄRKISALO-FINBY	121	243	391	377	96.4	154	40.8	99	25.3	163	41.7	122	31.2	333
TAIVASSALO-TÖVSALA	212	323	900	870	96.7	387	44.5	343	38.1	221	24.6	331	36.8	881

(Jatk. — Forts. — Cont.) 2

Alue Område	Elinkeino- rakenne Närings- struktur		Ammatissa toimiva väestö — Yrkesverksam befolkning										Alueella työssäkäyviä Arbetande inom området		
			Yhteensä Inalles		Näistä — Därav		Maatalous Jordbruk		Teollisuus, rakennus- toiminta, Industri, bygn.- verksamhet		Palvelukset Tjänster				
			KV HB	ÄT YV	15—64-vuot. 15—64 åriga		Naisia — Kvinnor		(1)	%	(2—5)	%		(6—9)	%
						%		%							
TARVASJOKI	222	332	791	766	96.8	323	42.2	302	38.2	246	31.1	234	29.6	630	
ULVILA-ULYSBY	043	044	5319	5285	99.4	2394	45.3	325	6.1	2502	47.0	2358	44.3	2729	
VAHTO	223	324	611	598	97.9	258	43.1	195	31.9	146	23.9	249	40.8	311	
VAMPULA	311	522	985	946	96.0	401	42.4	511	51.9	217	22.0	235	23.9	766	
VEHMAA	222	333	1304	1274	97.7	556	43.6	451	34.6	418	32.1	412	31.6	1108	
VELKUA	401	701	58	57	98.3	26	45.6	42	72.4	4	6.9	11	19.0	50	
VILJAKKALA	222	332	802	778	97.0	319	41.0	307	38.3	250	31.2	221	27.6	454	
VÄSTANFJÄRD	112	224	348	341	98.0	148	43.4	97	27.9	98	28.2	153	44.0	251	
YLÄNE	212	423	1177	1129	95.9	509	45.1	479	40.7	267	22.7	392	33.3	969	
ÄETSÄ	142	152	2749	2687	97.7	1213	45.1	491	17.9	1501	54.6	730	26.6	2610	
AHVENANKAAN MAAKUNTA LANDSKAPET ÅLAND															
MAARIANHAMINA MARIEHAMN	016	018	4671	4587	98.2	2168	47.3	69	1.5	631	13.5	3950	84.6	4967	
BRÄNDÖ	203	405	256	243	94.9	88	36.2	108	42.2	9	3.5	132	51.6	178	
ECKERÖ	114	215	301	289	96.0	111	38.4	64	21.3	60	19.9	174	57.8	160	
FINSTRÖM	114	215	918	896	97.6	360	40.2	186	20.3	183	19.9	541	58.9	587	
FÜGLÖ	203	404	263	251	95.4	93	37.1	114	43.3	19	7.2	130	49.4	181	
GETA	302	413	203	191	94.1	75	39.3	98	48.3	21	10.3	80	39.4	124	
HAMMARLAND	214	215	568	550	96.8	222	40.4	169	29.8	107	18.8	288	50.7	298	
JOMALA	115	116	1255	1207	96.2	502	41.6	215	17.1	231	18.4	802	63.9	625	
KUMLINGE	103	305	195	182	93.3	64	35.2	67	34.4	11	5.6	113	57.9	146	
KÖKAR	203	305	108	103	95.4	33	32.0	43	39.8	3	2.8	58	53.7	79	
LEMLAND	114	216	384	374	97.4	152	40.6	77	20.1	59	15.4	247	64.3	146	
LUMPARLAND	114	225	139	133	95.7	51	38.3	35	25.2	29	20.9	75	54.0	84	
SALTVIK	113	225	698	671	96.1	283	42.2	178	25.5	150	21.5	367	52.6	323	
SOTTUNGA	203	404	64	64	100.0	24	37.5	27	42.2	6	9.4	31	48.4	49	
SUND	113	225	432	413	95.6	158	38.3	113	26.2	95	22.0	220	50.9	192	
VÄRDÖ	213	414	154	146	94.8	50	34.2	65	42.2	25	16.2	64	41.6	98	
HÄMEEN LÄÄNI TAVASTEHUS LÄN															
HÄMEENLINNA-TAVASTEHUS	024	035	19755	19656	99.5	9786	49.8	337	1.7	7212	36.5	11764	59.5	20342	
FORSSA	033	044	9484	9414	99.3	4462	47.4	609	6.4	4466	47.1	4108	43.3	9861	
LAHTI	033	044	45041	44862	99.6	22293	49.7	413	0.9	21409	47.5	22181	49.2	45651	
MÄNTTÄ	042	054	3900	3889	99.7	1797	46.2	78	2.0	2235	57.3	1562	40.1	4205	
NOKIA	042	063	11603	11541	99.5	5438	47.1	457	3.9	7035	60.6	3846	33.1	11214	
RIIHIMÄKI	024	035	11293	11234	99.5	5232	46.6	245	2.2	4084	36.2	6727	59.6	10169	
TAMPERE-TAMMERFORS	033	045	80399	79997	99.5	39407	49.3	810	1.0	33845	42.1	43305	53.9	86724	

(Jatk. — Forts. — Cont.) 2

Alue Område	Elinkeino- rakenne Närings- struktur		Ammatissa toimiva väestö — Yrkesverksam befolkning										Alueella työssäkäyviä Arbetande inom området	
			Näistä — Därav			Maatalous Jordbruk		Teollisuus, rakennus- toiminta Industri, byggn- verksamhet		Palvelukset Tjänster				
	15—64-vuot. 15—64 åriga		Näistä — Därav											
	KV HB	AT YV	Yhteensä Inalles	Yhteensä Inalles	%		%	(1)	%	(2—5)	%	(6—9)		%
TOIJALA	033	044	3640	3604	99.0	1635	45.4	157	4.3	1675	46.0	1717	47.2	3361
VALKEAKOSKI	042	053	10894	10830	99.4	4903	45.3	616	5.7	6035	55.4	3918	36.0	10421
VIRRAT—VIRDJIS	222	333	4140	4084	98.6	1801	44.1	1251	30.2	1312	31.7	1517	36.6	3813
ASIKKALA	122	233	3674	3603	98.1	1624	45.1	1033	28.1	1251	34.1	1336	36.4	2933
HATTULA	123	125	3328	3278	98.5	1470	44.8	561	16.9	996	29.9	1693	50.9	2406
HAUHO	212	423	1904	1834	96.3	790	43.1	780	41.0	474	24.9	620	32.6	1640
HAUSJÄRVI	122	233	3345	3292	98.4	1449	44.0	715	21.4	1262	37.7	1268	37.9	2442
HOLLOLA	033	144	7659	7591	99.1	3494	46.0	858	11.2	3390	44.3	3265	42.6	5607
HUMPPILA	222	332	1280	1252	97.8	527	42.1	432	33.8	461	36.0	371	29.0	1230
JANAKKALA	142	153	7261	7160	98.6	3213	44.9	1105	15.2	3675	50.6	2396	33.0	5979
JOKIOINEN	132	233	2444	2409	98.6	1065	44.2	621	25.4	913	37.4	868	35.5	1924
JUUPAJOKI	122	233	1148	1113	97.0	475	42.7	332	28.9	398	34.7	407	35.5	1049
KALVDLA	132	242	1671	1639	98.1	724	44.2	383	22.9	791	47.3	464	27.8	1416
KANGASALA	034	035	8588	8519	99.2	3899	45.8	678	7.9	3240	37.7	4506	52.5	4784
KOSKI HL	212	422	1054	1015	96.3	469	46.2	466	44.2	258	24.5	315	29.9	898
KUHMALAHTI	211	422	526	504	95.8	219	43.5	248	47.1	136	25.9	131	24.9	356
KUOREVESI	132	143	1500	1482	98.8	604	40.8	231	15.4	686	45.7	564	37.6	1397
KURU	212	323	1393	1340	96.2	548	40.9	520	37.3	359	25.8	480	34.5	1161
KYLMÄKOSKI	231	332	1184	1164	98.3	482	41.4	397	33.5	468	39.5	280	23.6	997
KÄRKÖLÄ	132	243	2230	2198	98.6	949	43.2	519	23.3	960	43.0	699	31.3	2090
LAMMI	213	314	2709	2648	97.7	1243	46.9	913	33.7	524	19.3	1237	45.7	2407
LEMPÄLÄ	033	044	5880	5827	99.1	2580	44.3	468	8.0	2426	41.3	2834	48.2	3207
LOPPI	222	323	2932	2862	97.6	1198	41.9	1041	35.5	775	26.4	1073	36.6	2211
LUOPIINEN	212	423	1227	1182	96.3	519	43.9	498	40.6	312	25.4	382	31.1	1020
LÄNGELMÄKI	212	423	999	954	95.5	417	43.7	422	42.2	245	24.5	319	31.9	832
NASTOLA	042	053	6425	6374	99.2	2871	45.0	549	8.5	3488	54.3	2244	34.9	5584
ORIVESI	123	234	3890	3833	98.5	1787	46.6	829	21.3	1400	36.0	1622	41.7	3472
PADASJOKI	122	233	1944	1909	98.2	809	42.4	505	26.0	746	38.4	677	34.8	1802
PIRKKALA	043	044	4595	4560	99.2	2065	45.3	111	2.4	2270	49.4	2123	46.2	1942
PÄLKÄNE	222	333	1703	1649	96.8	755	45.8	546	32.1	514	30.2	625	36.7	1459
RENKO	222	423	966	941	97.4	365	38.8	388	40.2	252	26.1	311	32.2	856
RUDVESI	222	233	2877	2831	98.4	1166	41.2	846	29.4	985	34.2	1014	35.2	2854
SAHALAHTI	132	242	921	904	98.2	421	46.6	244	26.5	426	46.3	237	25.7	1003

(Jatk. — Forts. — Cont.) 2

Alue Område	Elinkeino- rakenne Närings- struktur		Ammatissa toimiva väestö — Yrkesverksam befolkning										Alueella työssäkäyviä Arbetande inom området	
			Näistä — Därav				Maatalous Jordbruk		Teollisuus, rakennus- toiminta Industri, byggn- verksamhet		Palvelukset Tjänster			
	15—64-vuot. 15—64 åriga		Näistä — Därav Naisia—Kvinnor											
	KV HB	AT YV	Yhteensä Inalles	Yhteensä Inalles	%		%	(1)	%	(2—5)	%	(6—9)		%
SOMERO	222	323	4660	4511	96.8	1960	43.4	1776	38.1	1217	26.1	1595	34.2	3900
TAMMELA	222	323	2476	2417	97.6	992	41.0	929	37.5	667	26.9	821	33.2	1691
TUULOS	222	333	689	664	96.4	250	37.7	212	30.8	247	35.8	217	31.5	691
URJALA	222	333	2931	2856	97.4	1236	43.3	980	33.4	946	32.3	945	32.2	2804
VESILAHTI	312	413	1269	1224	96.5	500	40.8	613	48.3	229	18.0	393	31.0	885
VIIALA	042	053	2282	2267	99.3	1031	45.5	93	4.1	1351	59.2	758	33.2	1656
VILPPULA	132	143	2994	2955	98.7	1289	43.6	532	17.8	1431	47.8	1007	33.6	2655
YLÖJÄRVI	043	044	6387	6361	99.6	2910	45.7	332	5.2	2918	45.7	3017	47.2	3959
YPÄJÄ	221	422	1353	1315	97.2	542	41.2	571	42.2	403	29.8	360	26.6	1049
KYMEN LÄÄNI Kymmene Län														
KOUVOLA	025	026	14861	14809	99.7	7180	48.5	229	1.5	3891	26.2	10323	69.5	15547
ANJALANKOSKI	132	143	9132	9038	99.0	3867	42.8	1457	16.0	4230	46.3	3260	35.7	7910
HAMINA-FREDRIKSHAMN	025	027	5011	4993	99.6	2259	45.2	33	0.7	1250	24.9	3640	72.6	5855
IMATRA	033	044	17147	17092	99.7	7788	45.6	598	3.5	7964	46.4	8078	47.1	17061
KOTKA	033	045	27632	27509	99.6	12456	45.3	427	1.5	11403	41.3	15043	54.4	26951
KUUSANKOSKI	042	054	10205	10175	99.7	4645	45.7	215	2.1	5442	53.3	4218	41.3	9333
LAPPEENRANTA VILLMANSTRAND	033	035	25361	25202	99.4	11772	46.7	1416	5.6	10018	39.5	13417	52.9	24945
ELIMÄKI	223	323	3941	3871	98.2	1729	44.7	1250	31.7	1052	26.7	1530	38.8	3108
IITTI	122	233	3500	3418	97.7	1503	44.0	973	27.8	1296	37.0	1125	32.1	2941
JAALA	211	422	822	788	95.9	311	39.5	376	45.7	197	24.0	229	27.9	652
JOUTSEND	033	144	5695	5630	98.9	2523	44.8	689	12.1	2585	45.4	2316	40.7	5716
LEMI	222	423	1244	1206	96.9	486	40.3	510	41.0	307	24.7	405	32.6	819
LUUMÄKI	212	413	2505	2467	98.5	1076	43.6	1061	42.4	484	19.3	912	36.4	2146
MIEHIKKÄLÄ	312	512	1473	1439	97.7	573	39.8	828	56.2	216	14.7	411	27.9	1190
NUIJAMA	312	513	631	606	96.0	247	40.8	333	52.8	82	13.0	213	33.8	531
PARIKKALA	213	324	2557	2491	97.4	1146	46.0	866	33.9	548	21.4	1091	42.7	2344
PYHTÄÄ-PYTTIS	133	134	2273	2231	98.2	942	42.2	404	17.8	827	36.4	992	43.6	1086
RAUTJÄRVI	132	243	2649	2620	98.9	1115	42.6	578	21.8	1133	42.8	876	33.1	2300
RUOKOLAHTI	222	333	2936	2879	98.1	1240	43.1	920	31.3	901	30.7	1014	34.5	1704
SAARI	402	512	1019	984	96.6	419	42.6	601	59.0	123	12.1	262	25.7	821
SAVITAIPALE	212	423	2401	2350	97.9	979	41.7	987	41.1	517	21.5	845	35.2	2013
SUOMENNIEMI	312	512	509	487	95.7	197	40.5	279	54.8	83	16.3	132	25.9	406
TAIPALSAARI	123	224	1741	1708	98.1	743	43.5	473	27.2	480	27.6	762	43.8	1001
UUKUNIEMI	302	513	283	277	97.9	102	36.8	144	50.9	36	12.7	99	35.0	264

(Jatk. — Forts. — Cont.) 2

Alue Område	Elinkeino- rakenne Närings- struktur		Ammatissa toimiva väestö — Yrkesverksam befolkning										Alueella työssäkäyviä Arbetande inom området	
			Näistä — Därav					Maatalous Jordbruk		Teollisuus, rakennus- toiminta Industri, byggn- verksamhet		Palvelukset Tjänster		
			15—64-vuot. 15—64 åriga		Naisia — Kvinnor			(1)	%	(2—5)	%	(6—9)		%
KV HB	ÄT YV	Yhteensä Inalles												
VALKEALA	113	224	4763	4664	97.9	1981	42.5	1363	28.6	1096	23.0	2102	45.8	3640
VEHKALAHTI	123	234	5643	5543	98.2	2292	41.3	1136	20.1	1885	33.4	2563	45.4	3059
VIROLAHTI	212	414	1892	1853	97.9	756	40.8	770	40.7	297	15.7	801	42.3	1555
YLÄMAA	312	512	917	881	96.1	359	40.7	518	56.5	146	15.9	244	26.6	828
MIKKELIN LÄÄNI S:T MICHELS LÄN														
MIKKELI-S:T MICHEL	024	036	13524	13475	99.6	6846	50.8	224	1.7	4418	32.7	8605	63.6	14438
HEINOLA	043	054	7844	7828	99.8	3789	48.4	146	1.9	4098	52.2	3387	43.2	7477
PIEKSAHÄKI	024	026	6338	6318	99.7	3056	48.4	173	2.7	1863	29.4	4213	66.5	6215
SAVONLINNA-NYSLOTT	024	035	12910	12827	99.4	5966	46.5	1133	8.8	4236	32.8	7037	54.5	12566
ANTTOLA	212	423	778	768	98.7	312	40.6	322	41.4	171	22.0	271	34.8	635
ENONKOSKI	312	512	806	785	97.4	322	41.0	412	51.1	133	16.5	225	27.9	677
HARTOLA	312	413	2079	2005	96.4	883	44.0	955	45.9	382	18.4	711	34.2	1907
HAUKIVUORI	212	423	1210	1187	98.1	504	42.5	538	44.5	275	22.7	376	31.1	1078
HEINOLAN MLK HEINOLA LK	132	243	2474	2436	98.5	1036	42.5	578	23.4	1030	41.6	808	32.7	2271
HEINÄVESI	212	413	2352	2314	98.4	969	41.9	965	41.0	418	17.8	860	36.6	2041
HIRVENSALMI	211	422	1357	1306	96.2	544	41.7	646	47.6	304	22.4	362	26.7	1203
JOROINEN	222	323	2685	2647	98.6	1112	42.0	924	34.4	704	26.2	999	37.2	1974
JUVA	312	413	3961	3867	97.6	1675	43.3	1725	43.5	733	18.5	1423	35.9	3645
JÄPPILÄ	311	522	729	711	97.5	283	39.8	378	51.9	156	21.4	175	24.0	496
KANGASLAMPI	211	422	707	689	97.5	283	41.1	314	44.4	169	23.9	206	29.1	465
KANGASNIEMI	212	413	3175	3125	98.4	1372	43.9	1430	45.0	589	18.6	1075	33.9	2902
KERIMÄKI	222	323	2649	2619	98.9	1123	42.9	845	31.9	672	25.4	1034	39.0	1926
MIKKELIN MLK S:T MICHELS LK	123	224	5695	5586	98.1	2440	43.7	1404	24.7	1531	26.9	2634	46.3	3554
MÄNTYHARJU	222	333	3708	3638	98.1	1606	44.1	1139	30.7	1139	30.7	1353	36.5	3607
PERTUNMAA	311	512	1256	1212	96.5	500	41.3	706	56.2	219	17.4	311	24.8	1119
PIEKSAHÄEN MLK PIEKSAHÄKI LK	222	323	2823	2765	97.9	1258	45.5	890	31.5	764	27.1	1114	39.5	2677
PUNKAHARJU	222	333	2140	2103	98.3	928	44.1	654	30.6	647	30.2	794	37.1	1975
PUUMALA	312	413	1684	1649	97.9	718	43.5	816	48.5	287	17.0	565	33.6	1587
RANTASALMI	312	423	2437	2363	97.0	1051	44.5	1068	43.8	543	22.3	768	31.5	2204
RISTIINA	232	232	2643	2599	98.3	1139	43.8	761	28.8	1040	39.3	774	29.3	2355
SAVONRANTA	302	413	737	724	98.2	285	39.4	360	48.8	92	12.5	243	33.0	600
SULKAVA	312	413	1913	1867	97.6	846	45.3	839	43.9	315	16.5	706	36.9	1703
SYSMÄ	212	423	2702	2625	97.2	1170	44.6	1171	43.3	597	22.1	892	33.0	2479
VIRTASALMI	211	423	697	688	98.7	279	40.6	286	41.0	178	25.5	212	30.4	578

(Jatk. — Forts. — Cont.) 2

Alue Område	Elinkeino- rakenne Närings- struktur		Ammatissa toimiva väestö — Yrkesverksam befolkning									Alueella työssäkäyviä Arbetande inom området				
			Yhteensä Inalles			Näistä — Därav 15—64-vuot. 15—64 åriga		Näistä — Därav Naisia—Kvinnor		Maatalous Jordbruk			Teollisuus, rakennus- toiminta Industri, byggn- verksamhet		Palvelukset Tjänster	
					%		%		%	(1)	%		(2—5)	%	(6—9)	%

**POHJOIS-KARJALAN LÄÄNI
NORRA KARELENS LÄN**

JOENSUU	024	026	21014	20956	99.7	10157	48.5	396	1.9	6171	29.4	13810	65.7	20829
LIEKSA	122	234	8218	8148	99.1	3561	43.7	1927	23.4	2663	32.4	3372	41.0	7689
NURMES	113	224	4962	4882	98.4	2198	45.0	1323	26.7	1180	23.8	2295	46.3	4535
OUTOKUMPU	032	144	4180	4161	99.5	1837	44.1	547	13.1	1709	40.9	1742	41.7	3814
ENO	132	243	3495	3463	99.1	1393	40.2	766	21.9	1419	40.6	1167	33.4	3210
ILOMANTSI	212	314	3555	3506	98.6	1479	42.2	1287	36.2	671	18.9	1517	42.7	3333
JUUKA	302	413	3364	3299	98.1	1404	42.6	1605	47.7	423	12.6	1135	33.7	2976
KESÄLAHTI	212	423	1429	1410	98.7	617	43.8	585	40.9	346	24.2	448	31.4	1227
KIIHTELYSVAARA	312	413	945	927	98.1	383	41.3	446	47.2	184	19.5	302	32.0	834
KITEE	222	323	5078	5009	98.6	2192	43.8	1615	31.8	1454	28.6	1869	36.8	4879
KONTIOLAHTI	114	225	3643	3600	98.8	1563	43.4	736	20.2	824	22.6	1959	53.8	2763
LIPERI	213	324	4582	4547	99.2	1963	43.2	1518	33.1	930	20.3	1994	43.5	3850
POLVIJÄRVI	312	513	2634	2572	97.6	1102	42.8	1375	52.2	331	12.6	817	31.0	2301
PYHÄSELKÄ	122	224	2131	2107	98.9	871	41.3	558	26.2	596	28.0	891	41.8	1469
RÄÄKKYLÄ	311	512	1726	1677	97.2	718	42.8	870	50.4	312	18.1	471	27.3	1550
TOHMAJÄRVI	212	313	2642	2609	98.8	1144	43.8	1021	38.6	508	19.2	996	37.7	2317
TUUPOVAARA	212	413	1160	1140	98.3	471	41.3	538	46.4	202	17.4	389	33.5	1023
VALTIMO	312	413	1710	1684	98.5	691	41.0	806	47.1	245	14.3	558	32.6	1507
VÄRTSILÄ	202	413	368	360	97.8	148	41.1	180	48.9	49	13.3	129	35.1	350

**KUOPION LÄÄNI
KUOPIO LÄN**

KUOPIO	024	026	34368	34238	99.6	17187	50.2	1379	4.0	10001	29.1	21864	63.6	33360
IISALMI	124	125	10402	10301	99.0	4639	45.0	1583	15.2	3064	29.5	5434	52.2	9878
SUDNENJOKI	123	224	3834	3776	98.5	1669	44.2	900	23.5	1115	29.1	1715	44.7	3579
VARKAUS	043	044	11408	11365	99.6	5236	46.1	287	2.5	5651	49.5	5123	44.9	11528
JUANKOSKI	222	333	2965	2922	98.5	1258	43.1	954	32.2	892	30.1	1065	35.9	2690
KAAVI	222	323	1899	1849	97.4	823	44.5	727	38.3	487	25.6	639	33.6	1709
KARTTULA	212	323	1264	1237	97.9	519	42.0	505	40.0	262	20.7	458	36.2	1015
KEITELE	222	323	1467	1443	98.4	626	43.4	559	38.1	408	27.8	458	31.2	1384
KIURUVESI	212	413	5083	5002	98.4	2228	44.5	2199	43.3	995	19.6	1714	33.7	4644
LAPINLAHTI	222	323	3396	3338	98.3	1435	43.0	1231	36.2	927	27.3	1164	34.3	2894
LEPPÄVIRTA	222	233	4995	4941	98.9	2100	42.5	1469	29.4	1728	34.6	1658	33.2	4370
MAANINKA	312	512	1904	1861	97.7	797	42.8	963	50.6	295	15.5	561	29.5	1662
NILSIÄ	212	323	3364	3316	98.6	1466	44.2	1301	38.7	721	21.4	1211	36.0	2952
PIELAVESI	212	413	3214	3149	98.0	1316	41.8	1418	44.1	519	16.1	1131	35.2	2884

(Jatk. — Forts. — Cont.) 2

Alue Område	Elinkeino- rakenne Närings- struktur		Ammatissa toimiva väestö — Yrkesverksam befolkning									Alueella työssäkäyviä Arbetande inom området		
			Näistä — Därav			Maatalous Jordbruk		Teollisuus, rakennus- toiminta Industri, byggn- verksamhet		Palvelukset Tjänster				
			15—64-vuot. 15—64 åriga	Naisia—Kvinnor		(1)	%	(2—5)	%	(6—9)	%			
KV HB	AT YV	Yhteensä Inalles	Yhteensä Inalles	%		%		%		%				
RAUTALAMPI	212	413	2036	1993	97.9	845	42.4	865	42.5	371	18.2	752	36.9	1850
RAUTAVAARA	312	413	1423	1408	98.9	571	40.6	639	44.9	242	17.0	479	33.7	1273
SIILINJÄRVI	024	135	7084	7058	99.6	3243	45.9	788	11.1	2126	30.0	3993	56.4	5716
SONKAJÄRVI	212	413	2755	2710	98.4	1063	39.2	1203	43.7	460	16.7	977	35.5	2324
TERVO	312	513	1005	972	96.7	383	39.4	533	53.0	142	14.1	309	30.7	903
TUUSNIEMI	212	413	1694	1670	98.6	722	43.2	779	46.0	265	15.6	568	33.5	1526
VARPAISJÄRVI	312	512	1587	1558	98.2	670	43.0	825	52.0	274	17.3	463	29.2	1464
VEHMERSALMI	302	513	1007	978	97.1	419	42.8	537	53.3	101	10.0	325	32.3	875
VESANTO	312	413	1532	1513	98.8	629	41.6	737	48.1	259	16.9	512	33.4	1375
VIEREMÄ	412	512	2237	2182	97.5	909	41.7	1264	56.5	290	13.0	608	27.2	1877
KESKI-SUDMEN LÄÄNI MELLERSTA FINLANDS LÄN														
JYVÄSKYLÄ	024	036	30224	30109	99.6	14971	49.7	360	1.2	10552	34.9	18605	61.6	34515
JÄMSÄ	033	144	5566	5489	98.6	2390	43.5	767	13.8	2273	40.8	2382	42.8	5385
SUOLAHTI	033	044	2801	2792	99.7	1286	46.1	48	1.7	1314	46.9	1337	47.7	2657
ÄÄNEKOSKI	042	054	5077	5058	99.6	2237	44.2	322	6.3	2540	50.0	2069	40.8	5232
HANKASALMI	212	313	2502	2448	97.8	1016	41.5	998	39.9	499	19.9	955	38.2	2178
JOUTSA	213	324	1910	1885	98.7	800	42.4	641	33.6	397	20.8	847	44.3	1801
JYVÄSKYLÄN MLK JYVÄSKYLÄ LK	033	045	11356	11299	99.5	5142	45.5	546	4.8	4735	41.7	5805	51.1	7021
JÄMSÄNKOSKI	032	044	3551	3522	99.2	1544	43.8	348	9.8	1699	47.8	1435	40.4	3045
KANNONKOSKI	212	413	858	840	97.9	355	42.3	353	41.1	140	16.3	323	37.6	714
KARSTULA	212	323	2365	2336	98.8	1035	44.3	864	36.5	569	24.1	873	36.9	2264
KEURUU	123	125	5479	5416	98.9	2486	45.9	905	16.5	1560	28.5	2970	54.2	5152
KINNULA	312	422	920	910	98.9	340	37.4	408	44.3	195	21.2	268	29.1	768
KIVIJÄRVI	212	314	815	800	98.2	323	40.4	313	38.4	120	14.7	330	40.5	706
KONGINKANGAS	211	322	645	640	99.2	250	39.1	238	36.9	177	27.4	187	29.0	434
KONNEVESI	312	413	1540	1506	97.8	634	42.1	698	45.3	276	17.9	534	34.7	1292
KORPILAHTI	212	323	2147	2076	96.7	904	43.5	842	39.2	440	20.5	801	37.3	1659
KUHMOINEN	212	323	1548	1495	96.6	654	43.7	584	37.7	391	25.3	532	34.4	1456
KYYJÄRVI	312	423	869	846	97.4	367	43.4	401	46.1	174	20.0	275	31.6	760
LAUKAA	133	134	6062	5997	98.9	2667	44.5	1098	18.1	2341	38.6	2501	41.3	4823
LEIVONMÄKI	212	413	630	603	95.7	237	39.3	275	43.7	124	19.7	219	34.8	602
LUHANKA	302	512	587	568	96.8	224	39.4	333	56.7	78	13.3	167	28.4	466
MULTIA	212	423	1075	1055	98.1	393	37.3	433	40.3	240	22.3	370	34.4	860
MUURAME	034	035	2290	2269	99.1	1045	46.1	202	8.8	894	39.0	1150	50.2	1680

(Jatk. — Forts. — Cont.) 2

Alue Område	Elinkeino- rakenne Närings- struktur		Ammatissa toimiva väestö — Yrkesverksam befolkning										Alueella työssäkäyviä Arbetande inom området	
			Näistä — Därav 15—64-vuot. 15—64 åriga			Näistä — Därav Naisia — Kvinnor		Maatalous Jordbruk		Teollisuus, rakennus- toiminta Industri, byggn- verksamhet		Palvelukset Tjänster		
	KV HB	AT YV	Yhteensä Inalles	Yhteensä Inalles	%		%	(1)	%	(2—5)	%	(6—9)		%
PETÄJÄVESI	222	323	1546	1506	97.4	613	40.7	485	31.4	438	28.3	558	36.1	1228
PIHTIPUDAS	312	413	2606	2563	98.3	1128	44.0	1145	43.9	379	14.5	999	38.3	2345
PYLKÖNHÄKI	211	412	565	548	97.0	221	40.3	274	48.5	107	18.9	151	26.7	428
SAARI JÄRVI	123	224	4641	4574	98.6	2018	44.1	1274	27.5	1257	27.1	1957	42.2	4293
SUMIAINEN	211	422	561	552	98.4	211	38.2	259	46.2	121	21.6	160	28.5	395
SÄYNÄTSALO	042	053	1453	1452	99.9	673	46.3	41	2.8	843	58.0	547	37.6	1254
TOIVAKKA	213	314	1016	995	97.9	420	42.2	341	33.6	169	16.6	481	47.3	802
UURAINEN	222	323	1135	1110	97.8	448	40.4	430	37.9	299	26.3	373	32.9	892
VIIITASAARI	212	323	3926	3825	97.4	1649	43.1	1295	33.0	985	25.1	1562	39.8	3733
VAASAN LÄÄNI — VASA LÄN														
VAASA—VASA	034	045	25544	25381	99.4	12073	47.6	292	1.1	10819	42.4	14121	55.3	28562
ALAVUS—ALAVO	122	233	4551	4526	99.5	1962	43.3	1276	28.0	1461	32.1	1740	38.2	4248
KASKINEN—KASKÖ	043	054	913	906	99.2	374	41.3	26	2.8	481	52.7	399	43.7	1096
KOKKOLA—KARLEBY	034	045	15228	15169	99.6	7173	47.3	589	3.9	6256	41.1	8224	54.0	15572
KRISTINANKAUPUNKI KRISTINESTAD	113	224	4104	4055	98.8	1823	45.0	1139	27.8	915	22.3	1986	48.4	4008
KURIKKA	132	243	5111	5026	98.3	2297	45.7	1063	20.8	2200	43.0	1780	34.8	4547
LAPUA—LAPPO	122	233	6552	6394	97.6	2912	45.5	1675	25.6	2258	34.5	2512	38.3	5921
PIETARSAARI—JAKOBSTAD	043	054	9462	9411	99.5	4309	45.8	258	2.7	4769	50.4	4321	45.7	10250
SEINÄJOKI	025	027	11962	11908	99.5	5974	50.2	270	2.3	2928	24.5	8549	71.5	14340
UUSIKAARLEPYÄ NYKARLEBY	312	423	3307	3268	98.8	1421	43.5	1596	48.3	689	20.8	1005	30.4	3442
ALAHÄRMÄ	222	323	2458	2397	97.5	1106	46.1	971	39.5	699	28.4	773	31.4	2400
ALAJÄRVI	222	333	3602	3534	98.1	1575	44.6	1103	30.6	1167	32.4	1229	34.1	3220
EVIJÄRVI	222	323	1477	1432	97.0	607	42.4	581	39.3	390	26.4	466	31.6	1283
HALSUA	312	512	695	682	98.1	275	40.3	383	55.1	111	16.0	194	27.9	566
HIMANKA	222	323	1441	1417	98.3	577	40.7	567	39.3	407	28.2	442	30.7	1099
ILMAJOKI	123	233	5547	5403	97.4	2438	45.1	1579	28.5	1799	32.4	2098	37.8	4647
ISOJOKI—STORÅ	311	422	1426	1377	96.6	584	42.4	706	49.5	308	21.6	392	27.5	1263
ISOKYRÖ—STORKYRÖ	222	323	2255	2211	98.0	957	43.3	794	35.2	640	28.4	798	35.4	1707
JALASJÄRVI	222	323	4477	4383	97.9	1910	43.6	1703	38.0	1200	26.8	1489	33.3	4152
JURVA	132	243	2556	2538	99.3	1122	44.2	639	25.0	1124	44.0	768	30.0	2343
KANNUS	222	323	2351	2292	97.5	1015	44.3	790	33.6	639	27.2	893	38.0	2321
KARIJOKI—BÖTOM	212	422	905	890	98.3	378	42.5	402	44.4	240	26.5	241	26.6	650
KAUHAJOKI	222	333	6923	6767	97.7	3023	44.7	2109	30.5	2461	35.5	2268	32.8	6543
KAUHAVA	123	234	3844	3770	98.1	1776	47.1	967	25.2	1168	30.4	1659	43.2	3474

(Jatk. — Forts. — Cont.) 2

Alue Område	Elinkeino- rakenne Närings- struktur		Ammatissa toimiva väestö — Yrkesverksam befolkning										Alueella työssäkäyviä Arbetande inom området	
			Näistä — Därav				Maatalous Jordbruk		Teollisuus, rakennus- toiminta Industri, bygg- verksamhet		Palvelukset Tjänster			
	KV HB	AT YV	Yhteensä Inalles	15—64-vuot. 15—64 åriga	Naisia — Kvinnor	%	(1)	%	(2—5)	%	(6—9)	%		
KAUSTINEN-KAUSTBY	222	423	1803	1760	97.6	802	45.6	744	41.3	466	25.8	576	31.9	1670
KORSNÄS	412	512	1143	1117	97.7	484	43.3	625	54.7	172	15.0	333	29.1	1054
KORTESJÄRVI	312	422	1242	1208	97.3	552	45.7	585	47.1	308	24.8	332	26.7	1075
KRUUNUPYYPY-KRÖNÖBY	222	333	3115	3043	97.7	1336	43.9	1179	37.8	957	30.7	953	30.6	2923
KUORTANE	222	422	2249	2181	97.0	965	44.2	951	42.3	609	27.1	669	29.7	2049
KÄLVIÄ	223	323	1718	1681	97.8	742	44.1	601	35.0	463	26.9	640	37.3	1113
LAIHIA	132	233	3103	3072	99.0	1338	43.6	785	25.3	1181	38.1	1106	35.6	2298
LAPPAJÄRVI	222	323	1973	1935	98.1	854	44.1	709	35.9	590	29.9	655	33.2	1876
LEHTIMÄKI	212	423	976	960	98.4	431	44.9	407	41.7	227	23.3	318	32.6	857
LESTIJÄRVI	312	512	465	453	97.4	177	39.1	244	52.5	77	16.6	135	29.0	419
LOHTAJA	322	522	1355	1318	97.3	569	43.2	727	53.7	283	20.9	337	24.9	1133
LUOTO-LARSMO	042	143	1192	1176	98.7	482	41.0	133	11.2	588	49.3	463	38.8	547
MAALAHTI-MALAX	212	423	2636	2527	95.9	1055	41.7	1078	40.9	614	23.3	932	35.4	2231
MAKSAMAA-MAXMÖ	312	422	472	460	97.5	194	42.2	227	48.1	104	22.0	135	28.6	376
MUSTASAARI-KÖRSHOLM	123	234	6366	6198	97.4	2694	43.5	1437	22.6	1993	31.3	2889	45.4	3385
NURMO	124	125	3431	3380	98.5	1524	45.1	550	16.0	893	26.0	1963	57.2	1608
NÄRPIÖ-NÄRPES	212	423	5005	4861	97.1	2081	42.8	2161	43.2	1068	21.3	1734	34.6	4999
ORAVAINEN-ORAVAIS	322	422	1196	1174	98.2	525	44.7	500	41.8	338	28.3	347	29.0	1233
PERHO	322	422	1288	1266	98.3	548	43.3	604	46.9	305	23.7	360	28.0	1150
PERÄSEINÄJOKI	222	332	1886	1847	97.9	804	43.5	699	37.1	603	32.0	533	28.3	1806
PIETARSAAREN MLK PEDERSÖRE	232	332	4027	3914	97.2	1724	44.0	1406	34.9	1445	35.9	1151	28.6	3573
SOINI	312	422	1324	1308	98.8	538	41.1	576	43.5	299	22.6	389	29.4	1116
TEUVA-ÖSTERMARK	222	333	3549	3492	98.4	1591	45.6	1094	30.8	1189	33.5	1221	34.4	2883
TOHOLAMPI	322	423	1700	1676	98.6	697	41.6	761	44.8	412	24.2	513	30.2	1574
TÖYSÄ	222	332	1367	1347	98.5	567	42.1	525	38.4	429	31.4	396	29.0	1229
ULLAVA	411	512	431	421	97.7	183	43.5	255	59.2	83	19.3	88	20.4	333
VETELI-VETIL	322	423	1722	1680	97.6	713	42.4	738	42.9	411	23.9	547	31.8	1588
VIMPELI-VINDALA	122	233	1556	1519	97.6	689	45.4	438	28.1	545	35.0	542	34.8	1454
VÄHÄKYRÖ-LILLKYRÖ	132	243	2024	1997	98.7	884	44.3	438	21.6	847	41.8	708	35.0	1477
VÖYRI-VÖRÄ	212	423	1791	1725	96.3	791	45.9	753	42.0	385	21.5	637	35.6	1613
YLIHÄRMÄ	232	233	1478	1435	97.1	655	45.6	433	29.3	493	33.4	540	36.5	1375
YLISTARO	222	323	2574	2496	97.0	1117	44.8	994	38.6	682	26.5	852	33.1	1993
ÄHTÄRI	123	224	3139	3103	98.9	1368	44.1	647	20.6	931	29.7	1486	47.3	2941

(Jatk. — Forts. — Cont.) 2

Alue Område	Elinkeino- rakenne Närings- struktur		Ammatissa toimiva väestö — Yrkesverksam befolkning										Alueella työssäkäyviä Arbetande inom området	
			Näistä — Därav					Maatalous Jordbruk		Teollisuus, rakennus- toiminta Industri, bygnn- verksamhet		Palvelukset Tjänster		
	KV HB	AT YV	Yhteensä Inalles	15—64-vuot. 15—64 åriga		Näistä — Därav Naisia—Kvinnor		(1)	%	(2—5)	%	(6—9)		%
				Yhteensä Inalles	%		%							
OULU—ULEÄBORG	025	026	42793	42661	99.7	21273	49.9	434	1.0	12261	28.7	28997	67.8	45722
HAAPAJÄRVI	113	224	3482	3418	98.2	1469	43.0	935	26.9	822	23.6	1653	47.5	3333
KAJAANI	024	036	15712	15663	99.7	7294	46.6	688	4.4	4820	30.7	9659	61.5	14688
OULAINEN	123	134	3247	3222	99.2	1491	46.3	623	19.2	982	30.2	1571	48.4	2860
RAAHE—BRAHESTAD	052	054	8215	8201	99.8	3498	42.7	147	1.8	4420	53.8	3443	41.9	10122
YLIVIESKA	024	135	5129	5090	99.2	2309	45.4	738	14.4	1576	30.7	2736	53.3	4934
ALAVIESKA	312	422	1319	1283	97.3	530	41.3	606	45.9	294	22.3	377	28.6	1050
HAAPAVESI	222	323	3079	3033	98.5	1358	44.8	1007	32.7	923	30.0	1079	35.0	2778
HAILUOTO—KARLÖ	202	413	369	353	95.7	132	37.4	174	47.2	51	13.8	133	36.0	305
HAUKIPUDAS	033	045	4878	4857	99.6	2118	43.6	217	4.4	1964	40.3	2544	52.2	2640
HYRYNSALMI	222	323	1922	1890	98.3	804	42.5	656	34.1	491	25.5	699	36.4	1623
II	122	234	1921	1906	99.2	803	42.1	394	20.5	585	30.5	857	44.6	1436
KALAJOKI	222	333	3737	3690	98.7	1560	42.3	1147	30.7	1220	32.6	1331	35.6	3459
KEMPELE	034	035	3270	3260	99.7	1517	46.5	138	4.2	1202	36.8	1857	56.8	1737
KESTILÄ	312	413	949	934	98.4	395	42.3	419	44.2	181	19.1	327	34.5	903
KIIHINKI	034	035	2629	2618	99.6	1157	44.2	187	7.1	984	37.4	1386	52.7	788
KUHMO	223	224	5712	5648	98.9	2296	40.7	1713	30.0	1343	23.5	2366	41.4	4692
KUIVANIEMI	212	323	921	914	99.2	366	40.0	332	36.0	206	22.4	315	34.2	663
KUUSAMO	213	224	7026	6957	99.0	3014	43.3	1873	26.7	1434	20.4	3374	48.0	6352
KÄRSÄMÄKI	312	423	1386	1362	98.3	559	41.0	633	45.7	307	22.2	425	30.7	1253
LIMINKA	123	224	1661	1641	98.8	697	42.5	384	23.1	453	27.3	796	47.9	1403
LUMIJOKI	312	413	576	562	97.6	228	40.6	278	48.3	105	18.2	180	31.3	411
MERIJÄRVI	311	522	559	550	98.4	217	39.5	283	50.6	131	23.4	127	22.7	403
MUHOS	123	124	2913	2878	98.8	1298	45.1	548	18.8	864	29.7	1443	49.5	2507
NIVALA	222	333	4345	4276	98.4	1875	43.8	1582	36.4	1311	30.2	1371	31.6	3907
OULUNSALO	025	026	1774	1769	99.7	765	43.2	104	5.9	531	29.9	1111	62.6	517
PALTAMO	113	224	2356	2321	98.5	963	41.5	646	27.4	543	23.0	1091	46.3	1933
PATTIJOKI	052	053	1889	1882	99.6	771	41.0	161	8.5	1012	53.6	643	34.0	604
PIIPPOLA	212	423	581	564	97.1	218	38.7	244	42.0	123	21.2	206	35.5	455
PUDASJÄRVI	212	313	4407	4362	99.0	1754	40.2	1576	35.8	797	18.1	1734	39.3	3871
PULKKILA	213	324	831	816	98.2	353	43.3	268	32.3	184	22.1	359	43.2	812
PUOLANKA	212	314	2056	2030	98.7	818	40.3	711	34.6	410	19.9	839	40.8	1753
PYHÄJOKI	222	332	1422	1387	97.5	570	41.1	461	32.4	487	34.2	425	29.9	1146

(Jatk. — Fors. — Cont.) 2

Alue Område	Elinkeino- rakenne Närings- struktur		Ammatissa toimiva väestö — Yrkesverksam befolkning								Alueella työssäkäyviä Arbetande inom området			
			Näistä — Därav 15—64-vuot. 15—64 åriga			Näistä — Därav Naisia—Kvinnor		Maatalous Jordbruk		Teollisuus, rakennus- toiminta Industri, byggn- verksamhet		Palvelukset Tjänster		
	KV HB	AT YV	Yhteensä Inalles	Yhteensä Inalles	%		%	(1)	%	(2—5)		%	(6—9)	%
PYHÄJÄRVI	122	233	3179	3148	99.0	1304	41.4	932	29.3	1003	31.6	1164	36.6	2949
PYHÄNTÄ	221	432	716	704	98.3	278	39.5	297	41.5	232	32.4	180	25.1	694
RANTSILA	312	423	1042	1016	97.5	421	41.4	473	45.4	240	23.0	313	30.0	971
REISJÄRVI	312	512	1506	1468	97.5	628	42.8	773	51.3	274	18.2	433	28.8	1376
RISTIJÄRVI	312	413	1085	1057	97.4	435	41.2	479	44.1	205	18.9	353	32.5	903
RUUKKI	122	333	2029	2006	98.9	825	41.1	610	30.1	683	33.7	695	34.3	1708
SIEVI	312	422	1768	1737	98.2	762	43.9	772	43.7	462	26.1	499	28.2	1570
SIIKAJOKI	212	422	510	487	95.5	215	44.1	239	46.9	118	23.1	140	27.5	366
SOTKAMO	222	323	4723	4664	98.8	1956	41.9	1625	34.4	1176	24.9	1808	38.3	4325
SUOMUSSALMI	213	324	5647	5602	99.2	2330	41.6	1714	30.4	1279	22.6	2361	41.8	4785
TAIVALKOSKI	213	324	2399	2377	99.1	981	41.3	791	33.0	527	22.0	973	40.6	2383
TEMMES	212	323	209	206	98.6	65	31.6	70	33.5	51	24.4	82	39.2	126
TYRNÄVÄ	212	323	1217	1205	99.0	459	38.1	434	35.7	278	22.8	479	39.4	897
UTAJÄRVI	212	423	1417	1390	98.1	551	39.6	583	41.1	285	20.1	482	34.0	1258
VAALA	212	323	2029	1981	97.6	814	41.1	769	37.9	424	20.9	799	39.4	1974
VIHANTI	131	242	1660	1635	98.5	643	39.3	409	24.6	699	42.1	484	29.2	1486
VUOLIJOKI	141	142	1509	1499	99.3	594	39.6	268	17.8	744	49.3	439	29.1	1415
YLI-II	212	422	897	884	98.6	353	39.9	403	44.9	191	21.3	254	28.3	723
YLIKIIHINKI	212	423	1180	1159	98.2	423	36.5	490	41.5	249	21.1	369	31.3	813
LAPIN LÄÄNI LAPPLANDS LÄN														
ROVANIEMI	015	027	14443	14405	99.7	7347	51.0	471	3.3	2943	20.4	10645	73.7	14896
KEMI	033	045	12264	12231	99.7	5611	45.9	267	2.2	5300	43.2	6187	50.4	13608
KEMIJÄRVI	123	125	5535	5503	99.4	2538	46.1	860	15.5	1534	27.7	2923	52.8	4962
TORNIO-TORNEÅ	033	034	9363	9305	99.4	4182	44.9	879	9.4	3721	39.7	4361	46.6	7932
ENONTEKIÖ	114	125	956	950	99.4	371	39.1	141	14.7	211	22.1	507	53.0	881
INARI-ENARE	114	125	3091	3080	99.6	1262	41.0	475	15.4	662	21.4	1841	59.6	2932
KEMINMAA	033	135	3378	3358	99.4	1540	45.9	348	10.1	1198	35.5	1705	50.5	1982
KITTILÄ	213	314	2675	2658	99.4	1105	41.6	863	32.3	430	16.1	1222	45.7	2412
KOLARI	123	124	2084	2069	99.3	879	42.5	402	19.3	576	27.6	1014	48.7	1976
MUONIO	014	126	1159	1149	99.1	484	42.1	129	11.1	237	20.4	749	64.6	1058
PELKOSENNIEMI	213	314	673	667	99.1	260	39.0	238	35.4	99	14.7	304	45.2	622
PELLO	113	125	2340	2333	99.7	993	42.6	454	19.4	535	22.9	1230	52.6	2027
POSIO	212	323	2414	2400	99.4	994	41.5	835	34.6	577	23.9	887	36.7	2006
RANUA	312	413	2157	2138	99.1	915	42.8	1023	47.4	278	12.9	805	37.3	1947

(Jatk. — Forts. — Cont.) 2

Alue Område	Elinkeino- rakenne Närings- struktur		Ammatissa toimiva väestö — Yrkesverksam befolkning								Alueella työssäkäyviä Arbetande inom området			
			Näistä — Därav			Näistä — Därav		Maatalous Jordbruk		Teollisuus, rakennus- toiminta Industri, byggn- verksamhet		Palvelukset Tjänster		
	15—64-vuot. 15—64 åriga		Naisia — Kvinnor		(1)	%	(2—5)	%	(6—9)	%				
	Yhteensä Inalles	%	Yhteensä Inalles	%										
KV HB	AT YV	Yhteensä Inalles	%	Yhteensä Inalles	%	(1)	%	(2—5)	%	(6—9)	%			
ROVANIEMEN MLK	113	225	7648	7599	99.4	3312	43.6	1599	20.9	1702	22.3	4069	53.2	5388
ROVANIEMI LK														
SALLA	213	314	2885	2872	99.5	1177	41.0	946	32.8	483	16.7	1319	45.7	2528
SAVUKOSKI	312	413	776	770	99.2	281	36.5	351	45.2	113	14.6	288	37.1	859
SIMO	132	233	1717	1705	99.3	734	43.0	374	21.8	613	35.7	669	39.0	991
SODANKYLÄ	214	215	4268	4235	99.2	1769	41.8	1105	25.9	587	13.8	2458	57.6	3999
TERVOLA	212	323	1817	1803	99.2	767	42.5	559	30.8	424	23.3	723	39.8	1438
UTSJOKI	114	126	595	590	99.2	251	42.5	80	13.4	123	20.7	364	61.2	563
YLITORNIÖ-ÖVERTORNEA	213	224	2768	2722	98.3	1237	45.4	729	26.3	588	21.2	1298	46.9	2320

3. Ammatissa toimiva väestö sukupuolen ja iän mukaan 1.11.1980
 003 Den yrkesverksamma befolkningen efter kön och ålder
 Economically active population by sex and age

Alue, sukupuoli Område, kön	Yhteensä Inalles	Ikä, vuosia — Ålder, år												
		15—19	20—24	25—29	30—34	35—39	40—44	45—49	50—54	55—59	60—64	65—69	70—74	75+
KOKO MAA — HELA LANDET														
AMMATISSA TOIMIVIA														
YRKESVERKSAMMA	2222139	69599	235342	322591	379143	280448	251209	224295	212188	152374	71776	15303	5582	2289
MIEHIÄ — MÄN	1187343	39387	122407	177313	211502	152214	132390	117385	109587	74510	36441	9190	3550	1467
NAISIA — KVINNOR	1034796	30212	112935	145278	167641	128234	118819	106910	102601	77864	35335	6113	2032	822
KAUPUNGIT — STÄDER														
AMMATISSA TOIMIVIA														
YRKESVERKSAMMA	1371926	38848	145729	210647	245032	179659	155041	135031	124563	88538	40257	5950	1799	832
MIEHIÄ — MÄN	705529	20339	71335	110870	133088	95192	79623	68238	61692	41090	19125	3345	1106	486
NAISIA — KVINNOR	666397	18509	74394	99777	111944	84467	75418	66793	62871	47448	21132	2605	693	346
MUUT KUNNAT ÖVRIGA KOMMUNER														
AMMATISSA TOIMIVIA														
YRKESVERKSAMMA	850213	30751	89613	111944	134111	100789	96168	89264	87625	63836	31519	9353	3783	1457
MIEHIÄ — MÄN	481814	19048	51072	66443	78414	57022	52767	49147	47895	33420	17316	5845	2444	981
NAISIA — KVINNOR	368399	11703	38541	45501	55697	43767	43401	40117	39730	30416	14203	3508	1339	476
UUDENMAAN LÄÄNI NYLANDS LÄN														
AMMATISSA TOIMIVIA														
YRKESVERKSAMMA	559844	15248	54355	83217	104189	78518	64129	53619	48046	36038	18101	2964	997	423
MIEHIÄ — MÄN	282790	7618	25725	42121	55080	41240	32682	27049	23817	16482	8440	1643	623	270
NAISIA — KVINNOR	277054	7630	28630	41096	49109	37278	31447	26570	24229	19556	9661	1321	374	153
KAUPUNGIT — STÄDER														
AMMATISSA TOIMIVIA														
YRKESVERKSAMMA	464549	12213	45275	70106	86940	65539	52963	44345	39594	29605	14880	2160	643	286
MIEHIÄ — MÄN	229522	5871	20787	34645	45175	33890	26483	21961	19205	13156	6683	1113	381	172
NAISIA — KVINNOR	235027	6342	24488	35461	41765	31649	26480	22384	20389	16449	8197	1047	262	114
MUUT KUNNAT ÖVRIGA KOMMUNER														
AMMATISSA TOIMIVIA														
YRKESVERKSAMMA	95295	3035	9080	13111	17249	12979	11166	9274	8452	6433	3221	804	354	137
MIEHIÄ — MÄN	53268	1747	4938	7476	9905	7350	6199	5088	4612	3326	1757	530	242	98
NAISIA — KVINNOR	42027	1288	4142	5635	7344	5629	4967	4186	3840	3107	1464	274	112	39
TURUN-PORIN LÄÄNI ÅBO-BJÖRNEBORGS LÄN														
AMMATISSA TOIMIVIA														
YRKESVERKSAMMA	330677	10025	32828	46419	55758	40360	36810	33585	33234	25106	12042	2880	1136	494
MIEHIÄ — MÄN	178543	5858	17322	25639	31635	22163	19543	17782	17133	12467	6257	1710	714	320
NAISIA — KVINNOR	152134	4167	15506	20780	24123	18197	17267	15803	16101	12639	5785	1170	422	174
KAUPUNGIT — STÄDER														
AMMATISSA TOIMIVIA														
YRKESVERKSAMMA	203621	5951	21148	30757	35648	25276	22510	20225	19598	14333	6457	1167	385	166
MIEHIÄ — MÄN	107002	3256	10636	16566	19922	13672	11762	10398	9795	6834	3157	661	243	100
NAISIA — KVINNOR	96619	2695	10512	14191	15726	11604	10748	9827	9803	7499	3300	506	142	66
MUUT KUNNAT ÖVRIGA KOMMUNER														
AMMATISSA TOIMIVIA														
YRKESVERKSAMMA	127056	4074	11680	15662	20110	15084	14300	13360	13636	10773	5585	1713	751	328
MIEHIÄ — MÄN	71541	2602	6688	9073	11713	8491	7781	7384	7338	5633	3100	1049	471	220
NAISIA — KVINNOR	55515	1472	4994	6589	8397	6593	6519	5976	6298	5140	2485	664	280	108
ÄRVENANMAAN MAAKUNTA LANDSKAPET ÄLAND														
AMMATISSA TOIMIVIA														
YRKESVERKSAMMA	10609	433	1036	1452	1656	1376	1055	945	909	864	574	206	74	29
MIEHIÄ — MÄN	6062	275	537	798	938	852	597	553	488	485	343	129	47	20
NAISIA — KVINNOR	4547	158	499	654	718	524	458	392	421	379	231	77	27	9
KAUPUNGIT — STÄDER														
AMMATISSA TOIMIVIA														
YRKESVERKSAMMA	4671	170	535	808	795	617	428	366	349	322	197	57	20	7
MIEHIÄ — MÄN	2467	85	230	420	420	372	234	211	181	163	103	33	11	4
NAISIA — KVINNOR	2204	85	305	388	375	245	194	155	168	159	94	24	9	3
MUUT KUNNAT ÖVRIGA KOMMUNER														
AMMATISSA TOIMIVIA														
YRKESVERKSAMMA	5938	263	501	644	861	759	627	579	560	542	377	149	54	22
MIEHIÄ — MÄN	3595	190	307	378	518	480	363	342	307	322	240	96	36	16
NAISIA — KVINNOR	2343	73	194	266	343	279	264	237	253	220	137	53	18	6

(Jatk. — Forts. — Cont.) 3

Alue, sukupuoli Område, kön	Yhteensä Inalles	Ikä, vuosia — Ålder, år												
		15—19	20—24	25—29	30—34	35—39	40—44	45—49	50—54	55—59	60—64	65—69	70—74	75+
HÄMEEN LÄÄNI														
TAVASTEUS LÄN														
AMMATISSA TOIMIVIA														
YRKESVERKSAMMA	312447	9110	32213	44283	53937	39663	35750	31618	30750	22151	10073	1923	651	325
MIEHIÄ — MÄN	165677	5186	16712	24115	30166	21491	18761	16208	15579	10635	5034	1187	398	205
NAISIA — KVINNOR	146770	3924	15501	20168	23771	18172	16989	15410	15171	11516	5039	736	253	120
KAUPUNGIT — STÄDER														
AMMATISSA TOIMIVIA														
YRKESVERKSAMMA	200149	5739	21192	29998	35495	25657	22638	19979	19020	13470	5923	715	200	123
MIEHIÄ — MÄN	102978	3114	10567	15859	19478	13598	11575	9929	9333	6118	2786	435	121	65
NAISIA — KVINNOR	97171	2625	10625	14139	16017	12059	11063	10050	9687	7352	3137	280	79	58
MUUT KUNNAT														
ÖVRIGA KOMMUNER														
AMMATISSA TOIMIVIA														
YRKESVERKSAMMA	112298	3371	11021	14285	18442	14006	13112	11639	11730	8681	4150	1208	451	202
MIEHIÄ — MÄN	62699	2072	6145	8256	10688	7893	7186	6279	6246	4517	2248	752	277	140
NAISIA — KVINNOR	49599	1299	4876	6029	7754	6113	5926	5360	5484	4164	1902	456	174	62
KYMEN LÄÄNI														
KYMMENE LÄN														
AMMATISSA TOIMIVIA														
YRKESVERKSAMMA	158743	4893	16925	22103	26129	19865	18232	16837	16376	11056	4795	1011	366	155
MIEHIÄ — MÄN	87462	2791	9145	12717	15089	11161	9882	9006	8654	5572	2508	598	232	107
NAISIA — KVINNOR	71281	2102	7780	9386	11040	8704	8350	7831	7722	5484	2287	413	134	48
KAUPUNGIT — STÄDER														
AMMATISSA TOIMIVIA														
YRKESVERKSAMMA	109349	3260	11918	15970	18641	14007	12614	11509	10906	7183	2810	389	98	44
MIEHIÄ — MÄN	59161	1771	6291	8975	10635	7762	6767	6059	5640	3526	1425	220	62	28
NAISIA — KVINNOR	50188	1489	5627	6995	8006	6245	5847	5450	5266	3657	1385	169	36	16
MUUT KUNNAT														
ÖVRIGA KOMMUNER														
AMMATISSA TOIMIVIA														
YRKESVERKSAMMA	49394	1633	5007	6133	7488	5858	5618	5328	5470	3873	1985	622	268	111
MIEHIÄ — MÄN	28301	1020	2854	3742	4454	3399	3115	2947	3014	2046	1083	378	170	79
NAISIA — KVINNOR	21093	613	2153	2391	3034	2459	2503	2381	2456	1827	902	244	98	32
MIKKELIN LÄÄNI														
S:T MICHELS LÄN														
AMMATISSA TOIMIVIA														
YRKESVERKSAMMA	94013	3196	10753	12987	14282	10994	10578	10305	9722	6725	3184	798	350	139
MIEHIÄ — MÄN	51256	1824	5858	7502	8098	6021	5641	5477	5136	3284	1590	493	239	93
NAISIA — KVINNOR	42757	1372	4895	5485	6184	4973	4937	4828	4586	3441	1594	305	111	46
KAUPUNGIT — STÄDER														
AMMATISSA TOIMIVIA														
YRKESVERKSAMMA	40616	1169	4934	6430	6800	5001	4680	4192	3732	2471	1039	117	32	19
MIEHIÄ — MÄN	20891	603	2461	3488	3732	2613	2421	2087	1836	1087	463	67	23	10
NAISIA — KVINNOR	19725	566	2473	2942	3068	2388	2259	2105	1896	1384	576	50	9	9
MUUT KUNNAT														
ÖVRIGA KOMMUNER														
AMMATISSA TOIMIVIA														
YRKESVERKSAMMA	53397	2027	5819	6557	7482	5993	5898	6113	5990	4254	2145	681	318	120
MIEHIÄ — MÄN	30365	1221	3397	4014	4366	3408	3220	3390	3300	2197	1127	426	216	83
NAISIA — KVINNOR	23032	806	2422	2543	3116	2585	2678	2723	2690	2057	1018	255	102	37
POHJOIS-KARJALAN LÄÄNI														
NORRA KARELENS LÄN														
AMMATISSA TOIMIVIA														
YRKESVERKSAMMA	76836	2805	9539	11836	12402	9025	8360	7745	7540	4764	2041	501	222	56
MIEHIÄ — MÄN	42644	1605	5275	6876	7246	4985	4531	4180	3981	2434	1052	307	140	32
NAISIA — KVINNOR	34192	1200	4264	4960	5156	4040	3829	3565	3559	2330	989	194	82	24
KAUPUNGIT — STÄDER														
AMMATISSA TOIMIVIA														
YRKESVERKSAMMA	38374	1182	4772	6428	6603	4829	4181	3804	3443	2120	785	142	63	22
MIEHIÄ — MÄN	20513	621	2475	3577	3779	2611	2204	1990	1738	1026	373	74	36	9
NAISIA — KVINNOR	17861	561	2297	2851	2824	2218	1977	1814	1705	1094	412	68	27	13
MUUT KUNNAT														
ÖVRIGA KOMMUNER														
AMMATISSA TOIMIVIA														
YRKESVERKSAMMA	38462	1623	4767	5408	5799	4196	4179	3941	4097	2644	1256	359	159	34
MIEHIÄ — MÄN	22131	984	2800	3299	3467	2374	2327	2190	2243	1408	679	233	104	23
NAISIA — KVINNOR	16331	639	1967	2109	2332	1822	1852	1751	1854	1236	577	126	55	11

(Jatk. — Forts. — Cont.) 3

Alue, sukupuoli Område, kön	Yhteensä Inalles	Ikä, vuosia — Ålder, år												
		15—19	20—24	25—29	30—34	35—39	40—44	45—49	50—54	55—59	60—64	65—69	70—74	75+
KUOPION LÄÄNI														
KUOPIO LÄN														
AMMATISSA TOIMIVIA YRKESVERKSAMMA	111923	4050	12907	16867	18043	13070	12587	11687	11168	7312	3089	728	278	137
MIEHIÄ — MÄN	60743	2385	6897	9617	10323	7048	6553	6105	5838	3649	1612	449	183	84
NAISIA — KVINNOR	51180	1665	6010	7250	7720	6022	6034	5582	5330	3663	1477	279	95	53
KAUPUNGIT — STÄDER														
AMMATISSA TOIMIVIA YRKESVERKSAMMA	60012	1813	6937	9844	10377	7459	6828	6081	5471	3448	1422	216	74	42
MIEHIÄ — MÄN	31154	991	3423	5317	5760	3878	3497	3040	2657	1654	732	132	52	21
NAISIA — KVINNOR	28858	822	3514	4527	4617	3581	3331	3041	2814	1794	690	84	22	21
MUUT KUNNAT ÖVRIGA KOMMUNER														
AMMATISSA TOIMIVIA YRKESVERKSAMMA	51911	2237	5970	7023	7666	5611	5759	5606	5697	3864	1667	512	204	95
MIEHIÄ — MÄN	29589	1394	3474	4300	4563	3170	3056	3065	3181	1995	880	317	131	63
NAISIA — KVINNOR	22322	843	2496	2723	3103	2441	2703	2541	2516	1869	787	195	73	32
KESKI-SUOMEN LÄÄNI														
MELLERSTA FINLANDS LÄN														
AMMATISSA TOIMIVIA YRKESVERKSAMMA	108266	3481	11848	15345	18056	13346	12415	11259	10547	7471	3316	774	300	108
MIEHIÄ — MÄN	59143	2027	6303	8678	10209	7324	6684	6035	5569	3806	1768	471	193	76
NAISIA — KVINNOR	49123	1454	5545	6667	7847	6022	5731	5224	4978	3665	1548	303	107	32
KAUPUNGIT — STÄDER														
AMMATISSA TOIMIVIA YRKESVERKSAMMA	43668	1215	4884	6937	7943	5645	4968	4233	3870	2647	1106	149	52	19
MIEHIÄ — MÄN	22690	650	2414	3713	4375	2984	2594	2154	1893	1272	515	81	31	14
NAISIA — KVINNOR	20978	565	2470	3224	3568	2661	2374	2079	1977	1375	591	68	21	5
MUUT KUNNAT ÖVRIGA KOMMUNER														
AMMATISSA TOIMIVIA YRKESVERKSAMMA	64598	2266	6964	8408	10113	7701	7447	7026	6677	4824	2210	625	248	89
MIEHIÄ — MÄN	36453	1377	3889	4965	5834	4340	4090	3881	3676	2534	1253	390	162	62
NAISIA — KVINNOR	28145	889	3075	3443	4279	3361	3357	3145	3001	2290	957	235	86	27
VAASAN LÄÄNI														
VASA LÄN														
AMMATISSA TOIMIVIA YRKESVERKSAMMA	195987	6556	20395	27222	31129	22850	21178	19994	19690	15533	8320	2153	708	259
MIEHIÄ — MÄN	107555	4132	11058	15573	17718	12605	11257	10539	10335	7867	4478	1384	476	163
NAISIA — KVINNOR	88432	2424	9337	11649	13411	10245	9921	9455	9355	7666	3842	769	232	96
KAUPUNGIT — STÄDER														
AMMATISSA TOIMIVIA YRKESVERKSAMMA	86734	2544	9215	12969	14506	10717	9721	8744	8271	6271	3086	494	139	57
MIEHIÄ — MÄN	46171	1484	4695	7173	8014	5855	5097	4506	4226	3082	1594	311	98	36
NAISIA — KVINNOR	40563	1060	4520	5796	6492	4862	4624	4238	4045	3189	1492	183	41	21
MUUT KUNNAT ÖVRIGA KOMMUNER														
AMMATISSA TOIMIVIA YRKESVERKSAMMA	109253	4012	11180	14253	16623	12133	11457	11250	11419	9262	5234	1659	569	202
MIEHIÄ — MÄN	61384	2618	6363	8400	9704	6750	6160	6033	6109	4785	2884	1073	378	127
NAISIA — KVINNOR	47869	1394	4817	5853	6919	5383	5297	5217	5310	4477	2350	586	191	75
OULUN LÄÄNI														
ULEÅBORGS LÄN														
AMMATISSA TOIMIVIA YRKESVERKSAMMA	177788	6676	22180	28218	29628	21492	20034	17670	15972	10143	4210	1050	384	131
MIEHIÄ — MÄN	98666	3848	11993	16377	17080	11928	10771	9633	8583	5203	2300	630	240	80
NAISIA — KVINNOR	79122	2828	10187	11841	12548	9564	9263	8037	7389	4940	1910	420	144	51
KAUPUNGIT — STÄDER														
AMMATISSA TOIMIVIA YRKESVERKSAMMA	78578	2404	9888	13691	14118	9994	8717	7416	6404	4058	1565	228	60	35
MIEHIÄ — MÄN	41117	1231	4833	7430	7845	5345	4508	3817	3175	1923	814	147	29	20
NAISIA — KVINNOR	37461	1173	5055	6261	6273	4649	4209	3599	3229	2135	751	81	31	15
MUUT KUNNAT ÖVRIGA KOMMUNER														
AMMATISSA TOIMIVIA YRKESVERKSAMMA	99210	4272	12292	14527	15510	11498	11317	10254	9568	6085	2645	822	324	96
MIEHIÄ — MÄN	57549	2617	7160	8947	9235	6583	6263	5816	5408	3280	1486	483	211	60
NAISIA — KVINNOR	41661	1655	5132	5580	6275	4915	5054	4438	4160	2805	1159	339	113	36

(Jatk. — Forts. — Cont.) 3

Alue, sukupuoli Område, kön	Yhteensä Inalles	Ikä, vuosia — Ålder, år												
		15—19	20—24	25—29	30—34	35—39	40—44	45—49	50—54	55—59	60—64	65—69	70—74	75+
LAPIN LÄÄNI														
LAPPLANDS LÄN														
AMMATISSA TOIMIVIA														
YRKESVERKSAMMA	85006	3126	10363	12642	13934	9889	10081	9031	8234	5211	2031	315	116	33
MIEHIÄ — MÄN	46802	1868	5582	7300	7920	5396	5488	4818	4474	2626	1059	189	65	17
NAISIA — KVINNOR	38204	1258	4781	5342	6014	4493	4593	4213	3760	2585	972	126	51	16
KAUPUNGIT — STÄDER														
AMMATISSA TOIMIVIA														
YRKESVERKSAMMA	41605	1188	5031	6709	7166	4918	4793	4137	3905	2610	987	116	33	12
MIEHIÄ — MÄN	21863	662	2523	3707	3953	2612	2481	2086	2013	1249	480	71	19	7
NAISIA — KVINNOR	19742	526	2508	3002	3213	2306	2312	2051	1892	1361	507	45	14	5
MUUT KUNNAT														
ÖVRIGA KOMMUNER														
AMMATISSA TOIMIVIA														
YRKESVERKSAMMA	43401	1938	5332	5933	6768	4971	5288	4894	4329	2601	1044	199	83	21
MIEHIÄ — MÄN	24939	1206	3059	3593	3967	2784	3007	2732	2461	1377	579	118	46	10
NAISIA — KVINNOR	18462	732	2273	2340	2801	2187	2281	2162	1868	1224	465	81	37	11
HELSINGIN SKA														
HELSINGFORS RPL														
AMMATISSA TOIMIVIA														
YRKESVERKSAMMA	455499	11899	43962	68610	85815	64997	52304	43545	38532	28436	14349	2124	637	289
MIEHIÄ — MÄN	225141	5721	20159	33846	44579	33627	26232	21623	18683	12619	6391	1104	381	176
NAISIA — KVINNOR	230358	6178	23803	34764	41236	31370	26072	21922	19849	15817	7958	1020	256	113
KAUPUNGIT — STÄDER														
AMMATISSA TOIMIVIA														
YRKESVERKSAMMA	426076	10945	41214	64586	80154	60466	48641	40735	36182	26781	13598	1943	573	258
MIEHIÄ — MÄN	208963	5192	18685	31605	41358	31065	24215	20084	17459	11792	6030	988	335	155
NAISIA — KVINNOR	217113	5753	22529	32981	38796	29401	24426	20651	18723	14989	7568	955	238	103
MUUT KUNNAT														
ÖVRIGA KOMMUNER														
AMMATISSA TOIMIVIA														
YRKESVERKSAMMA	29423	954	2748	4024	5661	4531	3663	2810	2350	1655	751	181	64	31
MIEHIÄ — MÄN	16178	529	1474	2241	3221	2562	2017	1539	1224	827	361	116	46	21
NAISIA — KVINNOR	13245	425	1274	1783	2440	1969	1646	1271	1126	828	390	65	18	10
ITÄ-UUDENMAAN SKA														
ÖSTRA NYLANDS RPL														
AMMATISSA TOIMIVIA														
YRKESVERKSAMMA	43506	1311	4323	6151	7446	5590	4844	4367	4034	3248	1588	374	171	59
MIEHIÄ — MÄN	24274	768	2349	3491	4280	3231	2658	2348	2198	1656	897	244	112	42
NAISIA — KVINNOR	19232	543	1974	2660	3166	2359	2186	2019	1836	1592	691	130	59	17
KAUPUNGIT — STÄDER														
AMMATISSA TOIMIVIA														
YRKESVERKSAMMA	13057	350	1311	2097	2319	1769	1415	1242	1152	914	396	59	21	12
MIEHIÄ — MÄN	6970	190	647	1132	1331	1007	745	634	595	436	206	31	8	8
NAISIA — KVINNOR	6087	160	664	965	988	762	670	608	557	478	190	28	13	4
MUUT KUNNAT														
ÖVRIGA KOMMUNER														
AMMATISSA TOIMIVIA														
YRKESVERKSAMMA	30449	961	3012	4054	5127	3821	3429	3125	2882	2334	1192	315	150	47
MIEHIÄ — MÄN	17304	578	1702	2359	2949	2224	1913	1714	1603	1220	691	213	104	34
NAISIA — KVINNOR	13145	383	1310	1695	2178	1597	1516	1411	1279	1114	501	102	46	13
LÄNSI-UUDENMAAN SKA														
VÄST-NYLANDS RPL														
AMMATISSA TOIMIVIA														
YRKESVERKSAMMA	21367	664	2255	3028	3852	2738	2428	2008	1978	1492	695	145	63	21
MIEHIÄ — MÄN	11672	361	1198	1723	2200	1523	1307	1086	1024	744	364	83	42	17
NAISIA — KVINNOR	9695	303	1057	1305	1652	1215	1121	922	954	748	331	62	21	4
KAUPUNGIT — STÄDER														
AMMATISSA TOIMIVIA														
YRKESVERKSAMMA	10707	343	1235	1587	1956	1356	1183	957	986	756	291	36	18	3
MIEHIÄ — MÄN	5661	170	631	877	1104	757	599	501	480	363	146	18	13	2
NAISIA — KVINNOR	5046	173	604	710	852	599	584	456	506	393	145	18	5	1
MUUT KUNNAT														
ÖVRIGA KOMMUNER														
AMMATISSA TOIMIVIA														
YRKESVERKSAMMA	10660	321	1020	1441	1896	1382	1245	1051	992	736	404	109	45	18
MIEHIÄ — MÄN	6011	191	567	846	1096	766	708	585	544	381	218	65	29	15
NAISIA — KVINNOR	4649	130	453	595	800	616	537	466	448	355	186	44	16	3

(Jatk. — Forts. — Cont.) 3

Alue, sukupuoli Område, kön	Yhteensä Inalles	Ikä, vuosia — Ålder, år												
		15—19	20—24	25—29	30—34	35—39	40—44	45—49	50—54	55—59	60—64	65—69	70—74	75+
LÄNTISEN UUDENMAAN SKA VÄSTRA NYLANDS RPL														
AMMATISSA TOIMIVIA YRKESVERKSAMMA	32647	1155	3123	4485	5913	4412	3772	3015	2744	2313	1164	234	79	38
MIEHIÄ — MÄN	17925	641	1678	2502	3346	2439	2081	1643	1517	1201	633	158	61	25
NAISIA — KVINNOR	14522	514	1445	1983	2567	1973	1691	1372	1227	1112	531	76	18	13
KAUPUNGIT — STÄDER														
AMMATISSA TOIMIVIA YRKESVERKSAMMA	14709	575	1515	1836	2511	1948	1724	1411	1274	1154	595	122	31	13
MIEHIÄ — MÄN	7928	319	824	1031	1382	1061	924	742	671	565	301	76	25	7
NAISIA — KVINNOR	6781	256	691	805	1129	887	800	669	603	589	294	46	6	6
MUUT KUNNAT ÖVRIGA KOMMUNER														
AMMATISSA TOIMIVIA YRKESVERKSAMMA	17738	580	1608	2649	3402	2464	2048	1604	1470	1159	569	112	48	25
MIEHIÄ — MÄN	9997	322	854	1471	1964	1378	1157	901	846	636	332	82	36	18
NAISIA — KVINNOR	7741	258	754	1178	1438	1086	891	703	624	523	237	30	12	7
VARSINAIS-SUOMEN SKA Egentliga FINLANDS RPL														
AMMATISSA TOIMIVIA YRKESVERKSAMMA	195407	5460	18718	27232	33309	23951	21339	19761	19996	15204	7621	1777	725	314
MIEHIÄ — MÄN	104199	3113	9687	14694	18776	12979	11300	10254	10258	7463	3966	1065	437	207
NAISIA — KVINNOR	91208	2347	9031	12538	14533	10972	10039	9507	9738	7741	3655	712	288	107
KAUPUNGIT — STÄDER														
AMMATISSA TOIMIVIA YRKESVERKSAMMA	116899	3071	11650	17746	20902	14650	12732	11504	11408	8457	3907	603	198	71
MIEHIÄ — MÄN	60149	1596	5676	9249	11557	7796	6624	5747	5591	3933	1888	328	122	42
NAISIA — KVINNOR	56750	1475	5974	8497	9345	6854	6108	5757	5817	4524	2019	275	76	29
MUUT KUNNAT ÖVRIGA KOMMUNER														
AMMATISSA TOIMIVIA YRKESVERKSAMMA	78508	2389	7068	9486	12407	9301	8607	8257	8588	6747	3714	1174	527	243
MIEHIÄ — MÄN	44050	1517	4011	5445	7219	5183	4676	4507	4667	3530	2078	737	315	165
NAISIA — KVINNOR	34458	872	3057	4041	5188	4118	3931	3750	3921	3217	1636	437	212	78
AHVENANMAAN SKA ÅLANDS RPL														
AMMATISSA TOIMIVIA YRKESVERKSAMMA	10609	433	1036	1452	1656	1376	1055	945	909	864	574	206	74	29
MIEHIÄ — MÄN	6062	275	537	798	938	852	597	553	488	485	343	129	47	20
NAISIA — KVINNOR	4547	158	499	654	718	524	458	392	421	379	231	77	27	9
KAUPUNGIT — STÄDER														
AMMATISSA TOIMIVIA YRKESVERKSAMMA	4671	170	535	808	795	617	428	366	349	322	197	57	20	7
MIEHIÄ — MÄN	2467	85	230	420	420	372	234	211	181	163	103	33	11	4
NAISIA — KVINNOR	2204	85	305	388	375	245	194	155	168	159	94	24	9	3
MUUT KUNNAT ÖVRIGA KOMMUNER														
AMMATISSA TOIMIVIA YRKESVERKSAMMA	5938	263	501	644	861	759	627	579	560	542	377	149	54	22
MIEHIÄ — MÄN	3595	190	307	378	518	480	363	342	307	322	240	96	36	16
NAISIA — KVINNOR	2343	73	194	266	343	279	264	237	253	220	137	53	18	6
SATAKUNNAN SKA SATAKUNDA RPL														
AMMATISSA TOIMIVIA YRKESVERKSAMMA	114522	3846	11903	16291	19149	14072	13231	11685	11194	8167	3627	862	347	148
MIEHIÄ — MÄN	62917	2288	6396	9299	10951	7869	7059	6367	5829	4122	1889	521	228	99
NAISIA — KVINNOR	51605	1558	5507	6992	8198	6203	6172	5318	5365	4045	1738	341	119	49
KAUPUNGIT — STÄDER														
AMMATISSA TOIMIVIA YRKESVERKSAMMA	71549	2401	7932	10871	12255	8867	8134	7181	6686	4677	1968	383	129	65
MIEHIÄ — MÄN	38614	1365	4115	6124	6937	4909	4270	3832	3432	2304	978	224	83	41
NAISIA — KVINNOR	32935	1036	3817	4747	5318	3958	3864	3349	3254	2373	990	159	46	24
MUUT KUNNAT ÖVRIGA KOMMUNER														
AMMATISSA TOIMIVIA YRKESVERKSAMMA	42973	1445	3971	5420	6894	5205	5097	4504	4508	3490	1659	479	218	83
MIEHIÄ — MÄN	24303	923	2281	3175	4014	2960	2789	2535	2397	1818	911	297	145	58
NAISIA — KVINNOR	18670	522	1690	2245	2880	2245	2308	1969	2111	1672	748	182	73	25

(Jatk. — Forts. — Cont.) 3

Alue, sukupuoli Område, kön	Yhteensä Inalles	Ikä, vuosia — Ålder, år												
		15—19	20—24	25—29	30—34	35—39	40—44	45—49	50—54	55—59	60—64	65—69	70—74	75+
TAMPEREEN SKA TAMMERFORS RPL														
AMMATISSA TOIMIVIA YRKESVERKSAMMA	193631	5687	19801	27175	33053	24357	21992	19826	19340	14110	6366	1279	426	219
MIEHIÄ — MÄN	103311	3304	10431	14889	18600	13191	11529	10293	9846	6912	3155	767	262	132
NAISIA — KVINNOR	90320	2383	9370	12286	14453	11166	10463	9533	9494	7198	3211	512	164	87
KAUPUNGIT — STÄDER														
AMMATISSA TOIMIVIA YRKESVERKSAMMA	129749	3687	13467	19064	22735	16484	14525	13158	12607	9052	4070	616	178	106
MIEHIÄ — MÄN	67577	2068	6837	10194	12586	8774	7464	6666	6266	4251	1933	372	109	57
NAISIA — KVINNOR	62172	1619	6630	8870	10149	7710	7061	6492	6341	4801	2137	244	69	49
MUUT KUNNAT ÖVRIGA KOMMUNER														
AMMATISSA TOIMIVIA YRKESVERKSAMMA	63882	2000	6334	8111	10318	7873	7467	6668	6733	5058	2296	663	248	113
MIEHIÄ — MÄN	35734	1236	3594	4695	6014	4417	4065	3627	3580	2661	1222	395	153	75
NAISIA — KVINNOR	28148	764	2740	3416	4304	3456	3402	3041	3153	2397	1074	268	95	38
KANTA-HÄMEEN SKA CENTRALA TAVASTLANDS RPL														
AMMATISSA TOIMIVIA YRKESVERKSAMMA	71537	2157	7493	10127	11657	8557	7926	7197	7449	5594	2543	566	185	86
MIEHIÄ — MÄN	38462	1248	3988	5690	6559	4711	4233	3695	3801	2724	1285	348	125	55
NAISIA — KVINNOR	33075	909	3505	4437	5098	3846	3693	3502	3648	2870	1258	218	60	31
KAUPUNGIT — STÄDER														
AMMATISSA TOIMIVIA YRKESVERKSAMMA	40532	1260	4458	6332	6978	5005	4424	3884	3932	2864	1167	151	51	26
MIEHIÄ — MÄN	20968	676	2234	3419	3837	2688	2282	1914	1918	1316	540	97	32	15
NAISIA — KVINNOR	19564	584	2224	2913	3141	2317	2142	1970	2014	1548	627	54	19	11
MUUT KUNNAT ÖVRIGA KOMMUNER														
AMMATISSA TOIMIVIA YRKESVERKSAMMA	31005	897	3035	3795	4679	3552	3502	3313	3517	2730	1376	415	134	60
MIEHIÄ — MÄN	17494	572	1754	2271	2722	2023	1951	1781	1883	1408	745	251	93	40
NAISIA — KVINNOR	13511	325	1281	1524	1957	1529	1551	1532	1634	1322	631	164	41	20
PÄIJÄT-HÄMEEN SKA PÄIJÄNNE-TAVASTLANDS RPL														
AMMATISSA TOIMIVIA YRKESVERKSAMMA	90151	2690	9502	12887	16128	11643	10569	8995	8329	5821	2757	533	204	93
MIEHIÄ — MÄN	47249	1496	4759	6919	8959	6282	5524	4558	4176	2677	1396	322	124	57
NAISIA — KVINNOR	42902	1194	4743	5968	7169	5361	5045	4437	4153	3144	1361	211	80	36
KAUPUNGIT — STÄDER														
AMMATISSA TOIMIVIA YRKESVERKSAMMA	52885	1530	5843	7947	9673	6891	6210	5217	4690	3236	1453	141	32	22
MIEHIÄ — MÄN	26722	818	2827	4087	5245	3612	3165	2523	2275	1366	690	83	21	10
NAISIA — KVINNOR	26163	712	3016	3860	4428	3279	3045	2694	2415	1870	763	58	11	12
MUUT KUNNAT ÖVRIGA KOMMUNER														
AMMATISSA TOIMIVIA YRKESVERKSAMMA	37266	1160	3659	4940	6455	4752	4359	3778	3639	2585	1304	392	172	71
MIEHIÄ — MÄN	20527	678	1932	2832	3714	2670	2359	2035	1901	1311	706	239	103	47
NAISIA — KVINNOR	16739	482	1727	2108	2741	2082	2000	1743	1738	1274	598	153	69	24
KYMENLAAXON SKA KYMMEDELENS RPL														
AMMATISSA TOIMIVIA YRKESVERKSAMMA	91148	2746	9668	12785	15179	11461	10342	9686	9401	6399	2664	550	187	80
MIEHIÄ — MÄN	50344	1550	5215	7377	8749	6468	5621	5209	4989	3257	1402	331	123	53
NAISIA — KVINNOR	40804	1196	4453	5408	6430	4993	4721	4477	4412	3142	1262	219	64	27
KAUPUNGIT — STÄDER														
AMMATISSA TOIMIVIA YRKESVERKSAMMA	66841	1970	7172	9708	11417	8518	7578	7125	6809	4539	1688	232	57	28
MIEHIÄ — MÄN	36304	1061	3776	5495	6506	4756	4071	3763	3566	2256	867	131	39	17
NAISIA — KVINNOR	30537	909	3396	4213	4911	3762	3507	3362	3243	2283	821	101	18	11
MUUT KUNNAT ÖVRIGA KOMMUNER														
AMMATISSA TOIMIVIA YRKESVERKSAMMA	24307	776	2496	3077	3762	2943	2764	2561	2592	1860	976	318	130	52
MIEHIÄ — MÄN	14040	489	1439	1882	2243	1712	1550	1446	1423	1001	535	200	84	36
NAISIA — KVINNOR	10267	287	1057	1195	1519	1231	1214	1115	1169	859	441	118	46	16

(Jatk. — Forts. — Cont.) 3

Alue, sukupuoli Område, kön	Yhteensä Inalles	Ikä, vuosia — Ålder, år												
		15—19	20—24	25—29	30—34	35—39	40—44	45—49	50—54	55—59	60—64	65—69	70—74	75+
ETELÄ-KARJALAN SKA SÖDRA KARELENS RPL														
AMMATISSA TOIMIVIA YRKESVERKSAMMA	67595	2147	7257	9318	10950	8404	7890	7151	6975	4657	2131	461	179	75
MIEHIÄ — MÄN	37118	1241	3930	5340	6340	4693	4261	3797	3665	2315	1106	267	109	54
NAISIA — KVINNOR	30477	906	3327	3978	4610	3711	3629	3354	3310	2342	1025	194	70	21
KAUPUNGIT — STÄDER														
AMMATISSA TOIMIVIA YRKESVERKSAMMA	42508	1290	4746	6262	7224	5489	5036	4384	4097	2644	1122	157	41	16
MIEHIÄ — MÄN	22857	710	2515	3480	4129	3006	2696	2296	2074	1270	558	89	23	11
NAISIA — KVINNOR	19651	580	2231	2782	3095	2483	2340	2088	2023	1374	564	68	18	5
MUUT KUNNAT ÖVRIGA KOMMUNER														
AMMATISSA TOIMIVIA YRKESVERKSAMMA	25087	857	2511	3056	3726	2915	2854	2767	2878	2013	1009	304	138	59
MIEHIÄ — MÄN	14261	531	1415	1860	2211	1687	1565	1501	1591	1045	548	178	86	43
NAISIA — KVINNOR	10826	326	1096	1196	1515	1228	1289	1266	1287	968	461	126	52	16
ETELÄ-SAVON SKA SÖDRA SAVOLAX RPL														
AMMATISSA TOIMIVIA YRKESVERKSAMMA	78914	2710	9069	10920	11844	9218	8862	8728	8156	5635	2690	671	297	114
MIEHIÄ — MÄN	43116	1546	4972	6324	6729	5063	4704	4649	4333	2750	1345	421	202	78
NAISIA — KVINNOR	35798	1164	4097	4596	5115	4155	4158	4079	3823	2885	1345	250	95	36
KAUPUNGIT — STÄDER														
AMMATISSA TOIMIVIA YRKESVERKSAMMA	32772	910	3924	5225	5400	4037	3803	3452	3027	1988	854	105	29	18
MIEHIÄ — MÄN	16841	450	1975	2640	2970	2104	1953	1732	1482	869	377	59	20	10
NAISIA — KVINNOR	15931	460	1949	2385	2430	1933	1850	1720	1545	1119	477	46	9	8
MUUT KUNNAT ÖVRIGA KOMMUNER														
AMMATISSA TOIMIVIA YRKESVERKSAMMA	46142	1800	5145	5695	6444	5181	5059	5276	5129	3647	1836	566	268	96
MIEHIÄ — MÄN	26275	1096	2997	3484	3759	2959	2751	2917	2851	1881	968	362	182	68
NAISIA — KVINNOR	19867	704	2148	2211	2685	2222	2308	2359	2278	1766	868	204	86	28
POHJOIS-KARJALAN SKA NORRA KARELENS RPL														
AMMATISSA TOIMIVIA YRKESVERKSAMMA	76836	2805	9539	11836	12402	9025	8360	7745	7540	4764	2041	501	222	56
MIEHIÄ — MÄN	42644	1605	5275	6876	7246	4985	4531	4180	3981	2434	1052	307	140	32
NAISIA — KVINNOR	34192	1200	4264	4960	5156	4040	3829	3565	3559	2330	989	194	82	24
KAUPUNGIT — STÄDER														
AMMATISSA TOIMIVIA YRKESVERKSAMMA	38374	1182	4772	6428	6603	4829	4181	3804	3443	2120	785	142	63	22
MIEHIÄ — MÄN	20513	621	2475	3577	3779	2611	2204	1990	1738	1026	373	74	36	9
NAISIA — KVINNOR	17861	561	2297	2851	2824	2218	1977	1814	1705	1094	412	68	27	13
MUUT KUNNAT ÖVRIGA KOMMUNER														
AMMATISSA TOIMIVIA YRKESVERKSAMMA	38462	1623	4767	5408	5799	4196	4179	3941	4097	2644	1256	359	159	34
MIEHIÄ — MÄN	22131	984	2800	3299	3467	2374	2327	2190	2243	1408	679	233	104	23
NAISIA — KVINNOR	16331	639	1967	2109	2332	1822	1852	1751	1854	1236	577	126	55	11
POHJOIS-SAVON SKA NORRA SAVOLAX RPL														
AMMATISSA TOIMIVIA YRKESVERKSAMMA	111923	4050	12907	16867	18043	13070	12587	11687	11168	7312	3089	728	278	137
MIEHIÄ — MÄN	60743	2385	6897	9617	10323	7048	6553	6105	5838	3649	1612	449	183	84
NAISIA — KVINNOR	51180	1665	6010	7250	7720	6022	6034	5582	5330	3663	1477	279	95	53
KAUPUNGIT — STÄDER														
AMMATISSA TOIMIVIA YRKESVERKSAMMA	60012	1813	6937	9844	10377	7459	6828	6081	5471	3448	1422	216	74	42
MIEHIÄ — MÄN	31154	991	3423	5317	5760	3878	3497	3040	2657	1654	732	132	52	21
NAISIA — KVINNOR	28858	822	3514	4527	4617	3581	3331	3041	2814	1794	690	84	22	21
MUUT KUNNAT ÖVRIGA KOMMUNER														
AMMATISSA TOIMIVIA YRKESVERKSAMMA	51911	2237	5970	7023	7666	5611	5759	5606	5697	3864	1667	512	204	95
MIEHIÄ — MÄN	29589	1394	3474	4300	4563	3170	3056	3065	3181	1995	880	317	131	63
NAISIA — KVINNOR	22322	843	2496	2723	3103	2441	2703	2541	2516	1869	787	195	73	32

(Jatk. — Forts. — Cont.) 3

Alue, sukupuoli Område, kön	Yhteensä Inalles	Ikä, vuosia — Ålder, år												
		15—19	20—24	25—29	30—34	35—39	40—44	45—49	50—54	55—59	60—64	65—69	70—74	75+
KESKI-SUOMEN SKA HELLERSTA FINLANDS RPL														
AMMATISSA TOIMIVIA YRKESVERKSAMMA	108266	3481	11848	15345	18056	13346	12415	11259	10547	7471	3316	774	300	108
MIEHIÄ — MÄN	59143	2027	6303	8678	10209	7324	6684	6035	5569	3806	1768	471	193	76
NAISIA — KVINNOR	49123	1454	5545	6667	7847	6022	5731	5224	4978	3665	1548	303	107	32
KAUPUNGIT — STÄDER														
AMMATISSA TOIMIVIA YRKESVERKSAMMA	43668	1215	4884	6937	7943	5645	4968	4233	3870	2647	1106	149	52	19
MIEHIÄ — MÄN	22690	650	2414	3713	4375	2984	2594	2154	1893	1272	515	81	31	14
NAISIA — KVINNOR	20978	565	2470	3224	3568	2661	2374	2079	1977	1375	591	68	21	5
MUUT KUNNAT ÖVRIGA KOMMUNER														
AMMATISSA TOIMIVIA YRKESVERKSAMMA	64598	2266	6964	8408	10113	7701	7447	7026	6677	4824	2210	625	248	89
MIEHIÄ — MÄN	36453	1377	3809	4965	5834	4340	4090	3881	3676	2534	1253	390	162	62
NAISIA — KVINNOR	28145	889	3075	3443	4279	3361	3357	3145	3001	2290	957	235	86	27
VAASAN LÄÄNIN SKA VASA LÄNS RPL														
AMMATISSA TOIMIVIA YRKESVERKSAMMA	195987	6556	20395	27222	31129	22850	21178	19994	19690	15533	8320	2153	708	259
MIEHIÄ — MÄN	107555	4102	11058	15573	17718	12605	11257	10539	10335	7867	4478	1384	476	163
NAISIA — KVINNOR	88432	2454	9337	11649	13411	10245	9921	9455	9355	7666	3842	769	232	96
KAUPUNGIT — STÄDER														
AMMATISSA TOIMIVIA YRKESVERKSAMMA	86734	2544	9215	12969	14506	10717	9721	8744	8271	6271	3086	494	139	57
MIEHIÄ — MÄN	46171	1484	4695	7173	8014	5855	5097	4506	4226	3082	1594	311	98	36
NAISIA — KVINNOR	40563	1060	4520	5796	6492	4862	4624	4238	4045	3189	1492	183	41	21
MUUT KUNNAT ÖVRIGA KOMMUNER														
AMMATISSA TOIMIVIA YRKESVERKSAMMA	109253	4012	11180	14253	16623	12133	11457	11250	11419	9262	5234	1659	569	202
MIEHIÄ — MÄN	61384	2618	6363	8400	9704	6750	6160	6033	6109	4785	2884	1073	378	127
NAISIA — KVINNOR	47869	1394	4817	5853	6919	5383	5297	5217	5310	4477	2350	586	191	75
POHJ.—POHJANMAAN SKA NORRA ÖSTERBOTTENS RPL														
AMMATISSA TOIMIVIA YRKESVERKSAMMA	135037	5049	16877	21676	22822	16417	15150	13216	11726	7675	3260	785	284	100
MIEHIÄ — MÄN	74384	2898	8984	12432	13070	9077	8112	7194	6217	3902	1779	479	177	63
NAISIA — KVINNOR	60653	2151	7893	9244	9752	7340	7038	6022	5509	3773	1481	306	107	37
KAUPUNGIT — STÄDER														
AMMATISSA TOIMIVIA YRKESVERKSAMMA	62866	1924	8073	11047	11225	7962	6877	5914	5024	3265	1281	194	51	29
MIEHIÄ — MÄN	32723	965	3898	5960	6203	4275	3552	3038	2480	1525	656	128	26	17
NAISIA — KVINNOR	30143	959	4175	5087	5022	3687	3325	2876	2544	1740	625	66	25	12
MUUT KUNNAT ÖVRIGA KOMMUNER														
AMMATISSA TOIMIVIA YRKESVERKSAMMA	72171	3125	8804	10629	11597	8455	8273	7302	6702	4410	1979	591	233	71
MIEHIÄ — MÄN	41661	1933	5086	6472	6867	4802	4560	4156	3737	2377	1123	351	151	46
NAISIA — KVINNOR	30510	1192	3718	4157	4730	3653	3713	3146	2965	2033	856	240	82	25
KAINUUN SKA KAJANALANDS RPL														
AMMATISSA TOIMIVIA YRKESVERKSAMMA	42751	1627	5303	6542	6806	5075	4884	4454	4246	2468	950	265	100	31
MIEHIÄ — MÄN	24282	950	3009	3945	4010	2851	2459	2439	2366	1301	521	151	63	17
NAISIA — KVINNOR	18469	677	2294	2597	2796	2224	2225	2015	1880	1167	429	114	37	14
KAUPUNGIT — STÄDER														
AMMATISSA TOIMIVIA YRKESVERKSAMMA	15712	480	1815	2644	2893	2032	1840	1502	1380	793	284	34	9	6
MIEHIÄ — MÄN	8394	266	935	1470	1642	1070	954	779	695	398	158	19	3	3
NAISIA — KVINNOR	7318	214	880	1174	1251	962	886	723	685	395	126	15	6	3
MUUT KUNNAT ÖVRIGA KOMMUNER														
AMMATISSA TOIMIVIA YRKESVERKSAMMA	27039	1147	3488	3898	3913	3043	3044	2952	2866	1675	666	231	91	25
MIEHIÄ — MÄN	15888	684	2074	2475	2368	1781	1703	1660	1671	903	363	132	60	16
NAISIA — KVINNOR	11151	463	1414	1423	1545	1262	1341	1292	1195	772	303	99	31	11

(Jatk. — Forts. — Cont.) 3

Alue, sukupuoli Område, kön	Yhteensä Inalles	Ikä, vuosia — Ålder, år												
		15—19	20—24	25—29	30—34	35—39	40—44	45—49	50—54	55—59	60—64	65—69	70—74	75+
LAPIN SKA LAPPLANDS RPL														
AMMATISSA TOIMIVIA YRKESVERKSAMMA	85006	3126	10363	12642	13934	9889	10081	9031	8234	5211	2031	315	116	33
MIEHIÄ — MÄN	46802	1868	5582	7300	7920	5396	5488	4818	4474	2626	1059	189	65	17
NAISIA — KVINNOR	38204	1258	4781	5342	6014	4493	4593	4213	3760	2585	972	126	51	16
KAUPUNGIT — STÄDER														
AMMATISSA TOIMIVIA YRKESVERKSAMMA	41605	1188	5031	6709	7166	4918	4793	4137	3905	2610	987	116	33	12
MIEHIÄ — MÄN	21863	662	2523	3707	3953	2612	2481	2086	2013	1249	480	71	19	7
NAISIA — KVINNOR	19742	526	2508	3002	3213	2306	2312	2051	1892	1361	507	45	14	5
MUUT KUNNAT ÖVRIGA KOMMUNER														
AMMATISSA TOIMIVIA YRKESVERKSAMMA	43401	1938	5332	5933	6768	4971	5288	4894	4329	2601	1044	199	83	21
MIEHIÄ — MÄN	24939	1206	3059	3593	3967	2784	3007	2732	2461	1377	579	118	46	10
NAISIA — KVINNOR	18462	732	2273	2340	2801	2187	2281	2162	1868	1224	465	81	37	11
ETELÄ-POHJANMAA SÖDRA ÖSTERBOTTEN														
AMMATISSA TOIMIVIA YRKESVERKSAMMA	85579	2984	9403	11906	13146	9415	9191	8834	8859	6756	3524	1048	377	136
MIEHIÄ — MÄN	46817	1876	5168	6890	7439	5125	4856	4616	4616	3346	1889	669	241	86
NAISIA — KVINNOR	38762	1108	4235	5016	5707	4290	4335	4218	4243	3410	1635	379	136	50
KAUPUNGIT — STÄDER														
AMMATISSA TOIMIVIA YRKESVERKSAMMA	28176	853	3224	4279	4509	3313	3051	2845	2790	2029	961	222	74	26
MIEHIÄ — MÄN	14919	509	1692	2413	2406	1769	1591	1431	1401	988	509	139	55	16
NAISIA — KVINNOR	13257	344	1532	1866	2103	1544	1460	1414	1389	1041	452	83	19	10
MUUT KUNNAT ÖVRIGA KOMMUNER														
AMMATISSA TOIMIVIA YRKESVERKSAMMA	57403	2131	6179	7627	8637	6102	6140	5989	6069	4727	2563	826	303	110
MIEHIÄ — MÄN	31898	1367	3476	4477	5033	3356	3265	3185	3215	2358	1380	530	186	70
NAISIA — KVINNOR	25505	764	2703	3150	3604	2746	2875	2804	2854	2369	1183	296	117	40
VAASAN RANNIKKOSEUTU VASA KUSTOMRÅDE														
AMMATISSA TOIMIVIA YRKESVERKSAMMA	80211	2448	7801	10828	12715	9792	8670	8129	8043	6778	3830	842	247	88
MIEHIÄ — MÄN	44156	1523	4186	6152	7280	5442	4602	4314	4283	3500	2085	556	176	57
NAISIA — KVINNOR	36055	925	3615	4676	5435	4350	4068	3815	3760	3278	1745	286	71	31
KAUPUNGIT — STÄDER														
AMMATISSA TOIMIVIA YRKESVERKSAMMA	43330	1240	4446	6342	7034	5330	4923	4401	4189	3369	1747	225	57	27
MIEHIÄ — MÄN	23218	733	2249	3519	3980	2921	2585	2296	2186	1666	886	143	37	17
NAISIA — KVINNOR	20112	507	2197	2823	3054	2409	2338	2105	2003	1703	861	82	20	10
MUUT KUNNAT ÖVRIGA KOMMUNER														
AMMATISSA TOIMIVIA YRKESVERKSAMMA	36881	1208	3355	4486	5681	4462	3747	3728	3854	3409	2083	617	190	61
MIEHIÄ — MÄN	20938	790	1937	2633	3300	2521	2017	2018	2097	1834	1199	413	139	40
NAISIA — KVINNOR	15943	418	1418	1853	2381	1941	1730	1710	1757	1575	884	204	51	21
KESKI-POHJANMAA MELLERSTA ÖSTERBOTTEN														
AMMATISSA TOIMIVIA YRKESVERKSAMMA	30197	1124	3191	4488	5268	3643	3317	3031	2788	1999	966	263	84	35
MIEHIÄ — MÄN	16582	703	1704	2531	2999	2038	1799	1609	1436	1021	504	159	59	20
NAISIA — KVINNOR	13615	421	1487	1957	2269	1605	1518	1422	1352	978	462	104	25	15
KAUPUNGIT — STÄDER														
AMMATISSA TOIMIVIA YRKESVERKSAMMA	15228	451	1545	2348	2963	2074	1747	1498	1292	873	378	47	8	4
MIEHIÄ — MÄN	8034	242	754	1241	1628	1165	921	779	639	428	199	29	6	3
NAISIA — KVINNOR	7194	209	791	1107	1335	909	826	719	653	445	179	18	2	1
MUUT KUNNAT ÖVRIGA KOMMUNER														
AMMATISSA TOIMIVIA YRKESVERKSAMMA	14969	673	1646	2140	2305	1569	1570	1533	1496	1126	588	216	76	31
MIEHIÄ — MÄN	8548	461	950	1290	1371	873	878	830	797	593	305	130	53	17
NAISIA — KVINNOR	6421	212	696	850	934	696	692	703	699	533	283	86	23	14

(Jatk. — Forts. — Cont.) 3

Alue, sukupuoli Område, kön	Yhteensä Inalles	Ikä, vuosia — Ålder, år												
		15—19	20—24	25—29	30—34	35—39	40—44	45—49	50—54	55—59	60—64	65—69	70—74	75+
UUDENMAAN LÄÄNI														
NYLANDS LÄN														
HELSINKI—HELSINGFORS														
AMMATISSA TOIMIVIA														
YRKESVERKSAMMA	243332	5985	23629	36523	43076	32081	26441	23527	22392	17029	9678	1513	450	208
MIEHIÄ — MÄN	114365	2739	10334	17146	21279	15923	12739	11232	10352	7422	4094	730	255	120
NAISIA — KVINNOR	128967	3246	13295	19377	21797	16158	13702	12295	12040	10407	5584	783	195	88
ESPOO—ESBO														
AMMATISSA TOIMIVIA														
YRKESVERKSAMMA	68602	1592	6030	9942	13658	10972	8468	6690	5495	3725	1750	207	52	21
MIEHIÄ — MÄN	35290	750	2742	4992	7375	5839	4388	3403	2902	1832	892	126	35	14
NAISIA — KVINNOR	33312	842	3288	4950	6283	5133	4080	3287	2593	1893	858	81	17	7
HANKO—HANGÖ														
AMMATISSA TOIMIVIA														
YRKESVERKSAMMA	5678	234	586	773	1042	837	682	487	407	390	210	28	1	1
MIEHIÄ — MÄN	3201	152	337	438	600	475	378	280	222	189	110	20	—	—
NAISIA — KVINNOR	2477	82	249	335	442	362	304	207	185	201	100	8	1	1
HYVINKÄÄ—HYVINGE														
AMMATISSA TOIMIVIA														
YRKESVERKSAMMA	18053	592	2069	2875	3258	2290	1987	1727	1622	1065	475	57	26	10
MIEHIÄ — MÄN	9606	325	1063	1594	1849	1276	1031	866	774	517	254	33	15	9
NAISIA — KVINNOR	8447	267	1006	1281	1409	1014	956	861	848	548	221	24	11	1
JÄRVENPÄÄ														
AMMATISSA TOIMIVIA														
YRKESVERKSAMMA	11266	360	1225	1844	2356	1658	1322	934	789	510	226	29	7	6
MIEHIÄ — MÄN	5917	177	589	1007	1314	912	693	476	371	239	112	18	6	3
NAISIA — KVINNOR	5349	183	636	837	1042	746	629	458	418	271	114	11	1	3
KARJAA—KARIS														
AMMATISSA TOIMIVIA														
YRKESVERKSAMMA	3807	144	393	470	607	433	423	387	391	338	160	49	8	4
MIEHIÄ — MÄN	2035	63	223	275	339	232	211	196	202	178	79	30	6	1
NAISIA — KVINNOR	1772	81	170	195	268	201	212	191	189	160	81	19	2	3
KARKKILA														
AMMATISSA TOIMIVIA														
YRKESVERKSAMMA	3810	142	405	537	658	428	402	366	426	304	110	19	11	2
MIEHIÄ — MÄN	2055	72	220	285	395	249	210	189	213	147	58	8	8	1
NAISIA — KVINNOR	1755	70	185	252	263	179	192	177	213	157	52	11	3	1
KAUNIAINEN—GRANKULLA														
AMMATISSA TOIMIVIA														
YRKESVERKSAMMA	3196	54	211	298	485	539	472	430	333	255	94	15	8	2
MIEHIÄ — MÄN	1697	26	88	148	253	271	247	246	193	151	56	10	6	2
NAISIA — KVINNOR	1499	28	123	150	232	268	225	184	140	104	38	5	2	—
KERAVA—KERVO														
AMMATISSA TOIMIVIA														
YRKESVERKSAMMA	12146	352	1242	1986	2700	1884	1426	976	813	555	191	11	5	5
MIEHIÄ — MÄN	6419	183	603	1022	1497	1031	763	530	411	281	88	4	3	3
NAISIA — KVINNOR	5727	169	639	964	1203	853	663	446	402	274	103	7	2	2
LOHJA—LOJO														
AMMATISSA TOIMIVIA														
YRKESVERKSAMMA	6897	201	830	1050	1298	928	781	591	560	452	181	17	7	1
MIEHIÄ — MÄN	3606	98	411	592	709	508	389	312	267	216	88	10	5	1
NAISIA — KVINNOR	3291	103	419	458	589	420	392	279	293	236	93	7	2	—
LOVIISA—LOVISA														
AMMATISSA TOIMIVIA														
YRKESVERKSAMMA	4057	122	427	667	704	533	404	395	384	284	111	16	6	4
MIEHIÄ — MÄN	2202	58	210	386	405	306	223	199	195	143	64	9	1	3
NAISIA — KVINNOR	1855	64	217	281	299	227	181	196	189	141	47	7	5	1
PORVOO—BORGÅ														
AMMATISSA TOIMIVIA														
YRKESVERKSAMMA	9000	228	884	1430	1615	1236	1011	847	768	630	285	43	15	8
MIEHIÄ — MÄN	4768	132	437	746	926	701	522	435	400	293	142	22	7	5
NAISIA — KVINNOR	4232	96	447	684	689	535	489	412	368	337	143	21	8	3

(Jatk. — Forts. — Cont.) 3

Alue, sukupuoli Område, kön	Yhteensä Inalles	Ikä, vuosia — Ålder, år												
		15—19	20—24	25—29	30—34	35—39	40—44	45—49	50—54	55—59	60—64	65—69	70—74	75+
TAMMISAARI-EKENÄS														
AMMATISSA TOIMIVIA YRKESVERKSAMMA	5224	197	536	593	862	678	619	537	476	426	225	45	22	8
MIEHIÄ — MÄN	2692	104	264	318	443	354	335	266	247	198	112	26	19	6
NAISIA — KVINNOR	2532	93	272	275	419	324	284	271	229	228	113	19	3	2
VANTAA-VANDA														
AMMATISSA TOIMIVIA YRKESVERKSAMMA	69481	2010	6808	11118	14621	11042	8525	6451	4738	2842	1184	111	25	6
MIEHIÄ — MÄN	35669	992	3266	5696	7791	5813	4354	3331	2456	1350	534	67	15	4
NAISIA — KVINNOR	33812	1018	3542	5422	6830	5229	4171	3120	2282	1492	650	44	10	2
ARTJÄRVI-ARTSJÖ														
AMMATISSA TOIMIVIA YRKESVERKSAMMA	858	20	95	91	98	97	105	93	121	81	38	12	6	1
MIEHIÄ — MÄN	513	17	59	60	64	58	54	50	71	50	19	8	3	—
NAISIA — KVINNOR	345	3	36	31	34	39	51	43	50	31	19	4	3	1
ASKOLA														
AMMATISSA TOIMIVIA YRKESVERKSAMMA	1830	71	186	245	314	224	199	185	175	119	84	16	5	7
MIEHIÄ — MÄN	1043	44	95	149	197	121	119	104	82	60	51	12	3	6
NAISIA — KVINNOR	787	27	91	96	117	103	80	81	93	59	33	4	2	1
INKOO-INGÅ														
AMMATISSA TOIMIVIA YRKESVERKSAMMA	1849	54	119	263	309	253	215	173	214	142	78	15	8	6
MIEHIÄ — MÄN	1072	29	64	154	189	142	125	93	129	81	43	12	5	6
NAISIA — KVINNOR	777	25	55	109	120	111	90	80	85	61	35	3	3	—
KARJALOHJA-KARI SLOJD														
AMMATISSA TOIMIVIA YRKESVERKSAMMA	507	7	48	46	67	49	34	74	63	61	30	16	10	2
MIEHIÄ — MÄN	292	4	32	32	43	27	19	40	31	29	20	10	3	2
NAISIA — KVINNOR	215	3	16	14	24	22	15	34	32	32	10	6	7	—
KIRKKONUMMI-KYRKSLÄTT														
AMMATISSA TOIMIVIA YRKESVERKSAMMA	10087	308	935	1684	2179	1518	1201	886	645	471	204	34	14	8
MIEHIÄ — MÄN	5581	161	478	902	1241	813	693	510	360	269	111	26	11	6
NAISIA — KVINNOR	4506	147	457	782	938	705	508	376	285	202	93	8	3	2
LAPINJÄRVI-LAPPTRÄSK														
AMMATISSA TOIMIVIA YRKESVERKSAMMA	1632	44	142	175	229	180	174	183	171	179	108	30	15	2
MIEHIÄ — MÄN	920	29	86	101	135	108	95	96	91	91	54	22	10	2
NAISIA — KVINNOR	712	15	56	74	94	72	79	87	80	88	54	8	5	—
LILJENDAL														
AMMATISSA TOIMIVIA YRKESVERKSAMMA	610	15	44	95	81	58	52	76	74	67	40	4	4	—
MIEHIÄ — MÄN	354	10	29	53	44	39	27	42	44	31	27	4	4	—
NAISIA — KVINNOR	256	5	15	42	37	19	25	34	30	36	13	—	—	—
LOHJAN KUNTA LOJO KOMMUN														
AMMATISSA TOIMIVIA YRKESVERKSAMMA	7448	229	744	1098	1422	1026	915	700	613	423	218	43	12	5
MIEHIÄ — MÄN	4188	137	406	627	814	571	524	391	337	226	116	24	10	5
NAISIA — KVINNOR	3260	92	338	471	608	455	391	309	276	197	102	19	2	—
MYRSKYLÄ-MÖRSKOM														
AMMATISSA TOIMIVIA YRKESVERKSAMMA	954	27	73	112	136	101	100	118	104	106	43	19	13	2
MIEHIÄ — MÄN	544	21	47	71	83	52	55	64	54	56	21	11	8	1
NAISIA — KVINNOR	410	6	26	41	53	49	45	54	50	50	22	8	5	1
MÄNTSÄLÄ														
AMMATISSA TOIMIVIA YRKESVERKSAMMA	5337	158	539	771	886	633	633	551	466	396	198	68	28	10
MIEHIÄ — MÄN	2943	94	288	429	512	357	334	300	251	202	107	41	21	7
NAISIA — KVINNOR	2394	64	251	342	374	276	299	251	215	194	91	27	7	3

(Jatk. — Forts. — Cont.) 3

Alue, sukupuoli Område, kön	Yhteensä Inalles	Ikä, vuosia — Ålder, år												
		15—19	20—24	25—29	30—34	35—39	40—44	45—49	50—54	55—59	60—64	65—69	70—74	75+
NUMMI-PUSULA														
AMMATISSA TOIMIVIA														
YRKESVERKSAMMA	2276	76	184	238	328	255	263	250	276	203	131	43	18	11
MIEHIÄ — MÄN	1306	46	107	152	195	137	146	145	155	107	71	26	11	8
NAISIA — KVINNOR	970	30	77	86	133	118	117	105	121	96	60	17	7	3
NURMIJÄRVI														
AMMATISSA TOIMIVIA														
YRKESVERKSAMMA	10553	356	959	1360	1981	1683	1450	1014	799	591	251	65	31	13
MIEHIÄ — MÄN	5821	202	522	766	1124	929	804	566	429	285	121	44	20	9
NAISIA — KVINNOR	4732	154	437	594	857	754	646	448	370	306	130	21	11	4
ORIMATTILA														
AMMATISSA TOIMIVIA														
YRKESVERKSAMMA	6167	199	597	852	1065	684	676	591	637	468	267	75	41	15
MIEHIÄ — MÄN	3265	110	282	499	611	362	350	299	324	212	136	46	24	10
NAISIA — KVINNOR	2902	89	315	353	454	322	326	292	313	256	131	29	17	5
PERNAJA-PERNÄ														
AMMATISSA TOIMIVIA														
YRKESVERKSAMMA	1662	76	143	203	211	184	196	182	205	163	77	11	9	2
MIEHIÄ — MÄN	974	42	84	118	136	110	111	102	118	95	41	10	6	1
NAISIA — KVINNOR	688	34	59	85	75	74	85	80	87	68	36	1	3	1
POHJA-POJO														
AMMATISSA TOIMIVIA														
YRKESVERKSAMMA	2683	100	293	375	415	280	282	258	274	259	117	24	6	-
MIEHIÄ — MÄN	1517	56	162	214	243	165	155	134	164	133	67	18	6	-
NAISIA — KVINNOR	1166	44	131	161	172	115	127	124	110	126	50	6	-	-
PORNAINEN-BORGNÄS														
AMMATISSA TOIMIVIA														
YRKESVERKSAMMA	1105	40	103	136	198	142	109	127	87	101	40	15	6	1
MIEHIÄ — MÄN	627	25	64	88	108	81	59	73	50	47	18	8	5	1
NAISIA — KVINNOR	478	15	39	48	90	61	50	54	37	54	22	7	1	-
PORVOON MLK-BORGÅ LK														
AMMATISSA TOIMIVIA														
YRKESVERKSAMMA	8779	259	954	1336	1700	1179	944	780	719	550	259	67	30	2
MIEHIÄ — MÄN	5105	159	546	789	984	708	555	426	413	303	160	41	19	2
NAISIA — KVINNOR	3674	100	408	547	716	471	389	354	306	247	99	26	11	-
PUKKILA														
AMMATISSA TOIMIVIA														
YRKESVERKSAMMA	740	38	75	65	96	79	85	74	77	75	34	19	13	10
MIEHIÄ — MÄN	437	25	53	45	52	48	50	39	43	34	23	12	7	6
NAISIA — KVINNOR	303	13	22	20	44	31	35	35	34	41	11	7	6	4
RUOTSINPYHTÄÄ STRÖMFORS														
AMMATISSA TOIMIVIA														
YRKESVERKSAMMA	1678	46	163	207	254	167	166	187	198	174	91	16	7	2
MIEHIÄ — MÄN	965	25	87	127	150	101	87	96	122	97	52	14	6	1
NAISIA — KVINNOR	713	21	76	80	104	66	79	91	76	77	39	2	1	1
SAMMATTI														
AMMATISSA TOIMIVIA														
YRKESVERKSAMMA	429	9	44	59	79	52	33	27	40	49	25	7	5	-
MIEHIÄ — MÄN	225	4	22	35	44	31	19	9	21	19	11	5	5	-
NAISIA — KVINNOR	204	5	22	24	35	21	14	18	19	30	14	2	-	-
SIPOO-SIBBO														
AMMATISSA TOIMIVIA														
YRKESVERKSAMMA	6122	187	590	709	1022	874	771	662	606	404	218	50	20	9
MIEHIÄ — MÄN	3392	104	323	389	548	499	421	372	335	204	137	38	15	7
NAISIA — KVINNOR	2730	83	267	320	474	375	350	290	271	200	81	12	5	2
SIUNTIO-SJUNDEÅ														
AMMATISSA TOIMIVIA														
YRKESVERKSAMMA	1728	63	144	201	318	269	199	167	163	117	63	12	5	7
MIEHIÄ — MÄN	999	40	76	118	184	165	104	100	94	58	44	7	5	4
NAISIA — KVINNOR	729	23	68	83	134	104	95	67	69	59	19	5	-	3

(Jatk. — Forts. — Cont.) 3

Alue, sukupuoli Område, kön	Yhteensä Inalles	Ikä, vuosia — Ålder, år												
		15—19	20—24	25—29	30—34	35—39	40—44	45—49	50—54	55—59	60—64	65—69	70—74	75+
PARKANO														
AMMATISSA TOIMIVIA														
YRKESVERKSAMMA	4044	116	459	610	722	483	415	411	357	265	152	38	9	7
MIEHIÄ — MÄN	2282	63	250	363	422	274	249	229	181	137	78	27	5	4
NAISIA — KVINNOR	1762	53	209	247	300	209	166	182	176	128	74	11	4	3
PORI—BJÖRNEBORG														
AMMATISSA TOIMIVIA														
YRKESVERKSAMMA	37408	1221	4089	5554	6441	4729	4381	3905	3626	2302	939	158	41	22
MIEHIÄ — MÄN	19960	682	2086	3102	3607	2597	2263	2067	1832	1139	441	95	32	17
NAISIA — KVINNOR	17448	539	2003	2452	2834	2132	2118	1838	1794	1163	498	63	9	5
RAISIO—RESO														
AMMATISSA TOIMIVIA														
YRKESVERKSAMMA	9127	297	1044	1380	1580	1095	1138	1000	868	508	190	20	5	2
MIEHIÄ — MÄN	4933	162	518	775	900	615	579	526	456	280	105	13	3	1
NAISIA — KVINNOR	4194	135	526	605	680	480	559	474	412	228	85	7	2	1
RAUMA—RAUMO														
AMMATISSA TOIMIVIA														
YRKESVERKSAMMA	14776	507	1698	2565	2658	1867	1564	1383	1221	898	374	31	7	3
MIEHIÄ — MÄN	8138	281	884	1470	1539	1079	851	731	645	439	199	15	5	—
NAISIA — KVINNOR	6638	226	814	1095	1119	788	713	652	576	459	175	16	2	3
SALO														
AMMATISSA TOIMIVIA														
YRKESVERKSAMMA	9541	269	1037	1513	1638	1152	1058	890	937	616	322	62	33	14
MIEHIÄ — MÄN	4940	143	509	803	919	592	564	456	446	285	163	34	19	7
NAISIA — KVINNOR	4601	126	528	710	719	560	494	434	491	331	159	28	14	7
UUSIKAUPUNKI—NYSTAD														
AMMATISSA TOIMIVIA														
YRKESVERKSAMMA	6719	223	744	1174	1357	849	688	538	543	358	173	44	22	6
MIEHIÄ — MÄN	3581	119	366	619	752	472	378	280	287	167	93	28	16	4
NAISIA — KVINNOR	3138	104	378	555	605	377	310	258	256	191	80	16	6	2
VAMMALA														
AMMATISSA TOIMIVIA														
YRKESVERKSAMMA	7392	258	750	1014	1175	853	834	758	758	610	263	77	31	11
MIEHIÄ — MÄN	3949	157	405	552	664	470	422	390	394	301	124	43	21	6
NAISIA — KVINNOR	3443	101	345	462	511	383	412	368	364	309	139	34	10	5
ALASTARO														
AMMATISSA TOIMIVIA														
YRKESVERKSAMMA	1666	44	210	180	209	141	163	172	222	159	98	41	16	11
MIEHIÄ — MÄN	943	25	133	108	132	70	94	94	123	77	55	19	4	9
NAISIA — KVINNOR	723	19	77	72	77	71	69	78	99	82	43	22	12	2
ASKAINEN—VILLNÄS														
AMMATISSA TOIMIVIA														
YRKESVERKSAMMA	393	9	31	46	46	42	34	42	52	39	33	10	6	3
MIEHIÄ — MÄN	212	7	17	26	28	25	14	22	26	19	16	6	4	2
NAISIA — KVINNOR	181	2	14	20	18	17	20	20	26	20	17	4	2	1
AURA														
AMMATISSA TOIMIVIA														
YRKESVERKSAMMA	1122	38	111	158	207	143	106	103	92	91	45	21	7	—
MIEHIÄ — MÄN	639	24	49	94	130	80	62	52	53	47	31	12	5	—
NAISIA — KVINNOR	483	14	62	64	77	63	44	51	39	44	14	9	2	—
DRAGSFJÄRD														
AMMATISSA TOIMIVIA														
YRKESVERKSAMMA	2087	66	165	270	360	243	197	219	246	211	91	12	4	3
MIEHIÄ — MÄN	1224	37	94	161	219	145	109	120	135	131	59	8	3	3
NAISIA — KVINNOR	863	29	71	109	141	98	88	99	111	80	32	4	1	—
EURA														
AMMATISSA TOIMIVIA														
YRKESVERKSAMMA	4519	129	368	559	813	548	525	451	450	404	195	46	24	7
MIEHIÄ — MÄN	2481	79	212	304	482	310	274	250	225	204	97	24	16	4
NAISIA — KVINNOR	2038	50	156	255	331	238	251	201	225	200	98	22	8	3

(Jatk. — Forts. — Cont.) 3

Alue, sukupuoli Område, kön	Yhteensä Inalles	Ikä, vuosia — Ålder, år												
		15—19	20—24	25—29	30—34	35—39	40—44	45—49	50—54	55—59	60—64	65—69	70—74	75+
TENHOLA-TENALA														
AMMATISSA TOIMIVIA YRKESVERKSAMMA	1391	55	117	126	181	144	151	120	174	170	107	27	15	4
MIEHIÄ — MÄN	828	36	74	83	107	93	80	64	99	95	67	19	9	2
NAISIA — KVINNOR	563	19	43	43	74	51	71	56	75	75	40	8	6	2
TUUSULA-TUSBY														
AMMATISSA TOIMIVIA YRKESVERKSAMMA	10841	362	1062	1454	2015	1688	1358	1102	900	592	244	43	15	6
MIEHIÄ — MÄN	5951	200	566	817	1116	974	746	599	459	295	130	30	13	6
NAISIA — KVINNOR	4890	162	496	637	899	714	612	503	441	297	114	13	2	—
VIHTI														
AMMATISSA TOIMIVIA YRKESVERKSAMMA	8029	236	727	1210	1665	1160	855	694	651	472	256	73	18	12
MIEHIÄ — MÄN	4406	127	386	658	981	659	467	374	336	247	110	42	13	6
NAISIA — KVINNOR	3623	109	341	552	684	501	388	320	315	225	146	31	5	6
TURUN-PORIN LÄÄNI ÅBO-BJÖRNEBORGS LÄN														
TURKU-ÅBO														
AMMATISSA TOIMIVIA YRKESVERKSAMMA	79203	1967	7711	11970	14185	9943	8474	7839	7777	6026	2757	404	113	37
MIEHIÄ — MÄN	40001	1013	3705	6122	7740	5258	4331	3816	3751	2687	1282	209	67	20
NAISIA — KVINNOR	39202	954	4006	5848	6445	4685	4143	4023	4026	3339	1475	195	46	17
HARJAVALTA														
AMMATISSA TOIMIVIA YRKESVERKSAMMA	4220	107	423	605	757	553	512	440	406	302	89	18	3	5
MIEHIÄ — MÄN	2226	59	219	336	425	282	273	232	202	140	44	8	2	4
NAISIA — KVINNOR	1994	48	204	269	332	271	239	208	204	162	45	10	1	1
HUITTINEN														
AMMATISSA TOIMIVIA YRKESVERKSAMMA	4492	132	482	613	701	468	494	444	446	427	178	64	29	14
MIEHIÄ — MÄN	2430	78	264	346	388	253	269	237	231	217	89	36	16	6
NAISIA — KVINNOR	2062	54	218	267	313	215	225	207	215	210	89	28	13	8
IKAALINEN														
AMMATISSA TOIMIVIA YRKESVERKSAMMA	3737	105	357	516	594	423	395	371	389	324	167	66	18	12
MIEHIÄ — MÄN	2008	75	190	278	342	223	197	200	197	159	89	39	12	7
NAISIA — KVINNOR	1729	30	167	238	252	200	198	171	192	165	78	27	6	5
KANKAANPÄÄ														
AMMATISSA TOIMIVIA YRKESVERKSAMMA	6337	266	792	1006	1066	752	711	568	533	372	178	58	30	5
MIEHIÄ — MÄN	3411	160	391	558	599	420	368	313	278	180	88	38	15	3
NAISIA — KVINNOR	2926	106	401	448	467	332	343	255	255	192	90	20	15	2
KOKEMÄKI-KUMU														
AMMATISSA TOIMIVIA YRKESVERKSAMMA	4316	168	448	528	632	498	472	441	454	376	210	54	19	16
MIEHIÄ — MÄN	2449	105	271	312	379	278	246	252	244	189	117	32	13	11
NAISIA — KVINNOR	1867	63	177	216	253	220	226	189	210	187	93	22	6	5
LOIMAA														
AMMATISSA TOIMIVIA YRKESVERKSAMMA	3139	84	326	475	472	407	305	322	335	252	132	15	10	4
MIEHIÄ — MÄN	1610	43	168	258	258	208	151	162	148	131	65	8	7	3
NAISIA — KVINNOR	1529	41	158	217	214	199	154	160	187	121	67	7	3	1
NAANTALI-NÄENDAL														
AMMATISSA TOIMIVIA YRKESVERKSAMMA	4219	108	403	604	780	580	483	424	409	297	114	11	6	—
MIEHIÄ — MÄN	2292	59	198	337	449	301	280	238	201	156	62	7	4	—
NAISIA — KVINNOR	1927	49	205	267	331	279	203	186	208	141	52	4	2	—
PARATNEN-PARGAS														
AMMATISSA TOIMIVIA YRKESVERKSAMMA	4951	123	385	630	890	624	586	491	539	400	219	47	9	8
MIEHIÄ — MÄN	2792	57	212	335	539	350	341	269	302	227	118	29	6	7
NAISIA — KVINNOR	2159	66	173	295	351	274	245	222	237	173	101	18	3	1

(Jatk. — Forts. — Cont.) 3

Alue, sukupuoli Område, kön	Yhteensä Inalles	Ikä, vuosia — Ålder, år												
		15—19	20—24	25—29	30—34	35—39	40—44	45—49	50—54	55—59	60—64	65—69	70—74	75+
EURAJOKI														
AMMATISSA TOIMIVIA YRKESVERKSAMMA	2573	113	239	360	422	309	291	221	259	215	92	35	13	4
MIEHIÄ — MÄN	1438	75	139	202	233	188	142	119	145	114	49	22	6	4
NAISIA — KVINNOR	1135	38	100	158	189	121	149	102	114	101	43	13	7	—
HALIKKO														
AMMATISSA TOIMIVIA YRKESVERKSAMMA	3708	116	353	489	601	472	434	354	379	285	158	46	18	3
MIEHIÄ — MÄN	1973	66	204	257	331	240	228	195	183	135	91	30	11	2
NAISIA — KVINNOR	1735	50	149	232	270	232	206	159	196	150	67	16	7	1
HONKAJOKI														
AMMATISSA TOIMIVIA YRKESVERKSAMMA	1167	41	131	156	156	107	120	103	120	107	56	41	19	10
MIEHIÄ — MÄN	658	27	74	103	89	58	64	58	59	52	32	23	12	7
NAISIA — KVINNOR	509	14	57	53	67	49	56	45	61	55	24	18	7	3
HOUTSKARI—HOUTSKÄR														
AMMATISSA TOIMIVIA YRKESVERKSAMMA	291	11	18	36	47	27	18	30	35	33	21	10	4	1
MIEHIÄ — MÄN	182	7	12	22	31	21	11	15	21	16	16	7	2	1
NAISIA — KVINNOR	109	4	6	14	16	6	7	15	14	17	5	3	2	—
HÄMEENKYRÖ—TAVASTKYRO														
AMMATISSA TOIMIVIA YRKESVERKSAMMA	4205	146	416	497	633	473	480	475	480	384	155	49	12	5
MIEHIÄ — MÄN	2420	101	245	289	397	270	267	277	237	203	91	31	9	3
NAISIA — KVINNOR	1785	45	171	208	236	203	213	198	243	181	64	18	3	2
INIÖ														
AMMATISSA TOIMIVIA YRKESVERKSAMMA	109	4	6	8	17	14	7	16	8	13	10	4	2	—
MIEHIÄ — MÄN	65	2	5	7	13	8	3	9	3	6	6	2	1	—
NAISIA — KVINNOR	44	2	1	1	4	6	4	7	5	7	4	2	1	—
JÄMIJÄRVI														
AMMATISSA TOIMIVIA YRKESVERKSAMMA	1202	38	113	169	137	107	110	128	146	125	86	25	12	6
MIEHIÄ — MÄN	677	26	63	101	92	60	63	70	70	56	47	19	7	3
NAISIA — KVINNOR	525	12	50	68	45	47	47	58	76	69	39	6	5	3
KAARINA—S:t KARINS														
AMMATISSA TOIMIVIA YRKESVERKSAMMA	6786	182	596	862	1330	1043	838	729	646	385	149	18	6	2
MIEHIÄ — MÄN	3639	104	318	453	731	566	443	398	341	193	77	12	2	1
NAISIA — KVINNOR	3147	78	278	409	599	477	395	331	305	192	72	6	4	1
KALANTI														
AMMATISSA TOIMIVIA YRKESVERKSAMMA	1601	46	130	197	300	204	176	163	146	121	87	21	8	2
MIEHIÄ — MÄN	896	32	74	104	174	119	86	97	78	68	42	15	5	2
NAISIA — KVINNOR	705	14	56	93	126	85	90	66	68	53	45	6	3	—
KARINAINEN														
AMMATISSA TOIMIVIA YRKESVERKSAMMA	1058	37	91	127	162	110	104	115	116	105	53	18	11	9
MIEHIÄ — MÄN	604	22	52	86	93	66	54	67	55	58	30	10	6	5
NAISIA — KVINNOR	454	15	39	41	69	44	50	48	61	47	23	8	5	4
KARVIA														
AMMATISSA TOIMIVIA YRKESVERKSAMMA	1734	59	146	233	236	168	199	192	211	154	83	41	10	2
MIEHIÄ — MÄN	1008	39	87	134	153	95	116	102	120	81	47	24	8	2
NAISIA — KVINNOR	726	20	59	99	83	73	83	90	91	73	36	17	2	—
KEMIÖ—KIMITO														
AMMATISSA TOIMIVIA YRKESVERKSAMMA	1533	52	123	170	194	160	159	161	170	174	123	32	9	6
MIEHIÄ — MÄN	886	27	66	103	119	83	101	85	100	96	72	20	8	6
NAISIA — KVINNOR	647	25	57	67	75	77	58	76	70	78	51	12	1	—

(Jatk. — Forts. — Cont.) 3

Alue, sukupuoli Område, kön	Yhteensä Inalles	Ikä, vuosia — Ålder, år												
		15—19	20—24	25—29	30—34	35—39	40—44	45—49	50—54	55—59	60—64	65—69	70—74	75+
KIHNIÖ														
AMMATISSA TOIMIVIA														
YRKESVERKSAMMA	1260	69	176	189	146	117	134	140	132	93	46	13	5	-
MIEHIÄ — MÄN	752	44	110	115	87	67	79	87	72	56	25	8	2	-
NAISIA — KVINNOR	508	25	66	74	59	50	55	53	60	37	21	5	3	-
KITKALA														
AMMATISSA TOIMIVIA														
YRKESVERKSAMMA	1039	32	88	104	120	98	110	125	113	108	77	31	25	8
MIEHIÄ — MÄN	614	24	49	67	73	63	58	76	65	56	43	19	16	5
NAISIA — KVINNOR	425	8	39	37	47	35	52	49	48	52	34	12	9	3
KIIKOINEN														
AMMATISSA TOIMIVIA														
YRKESVERKSAMMA	610	14	55	63	61	58	66	67	81	77	45	19	2	2
MIEHIÄ — MÄN	351	11	34	40	36	41	29	41	42	39	25	10	2	1
NAISIA — KVINNOR	259	3	21	23	25	17	37	26	39	38	20	9	-	1
KISKO														
AMMATISSA TOIMIVIA														
YRKESVERKSAMMA	888	28	74	85	146	96	90	102	105	95	49	15	2	1
MIEHIÄ — MÄN	519	22	40	48	85	60	56	53	58	59	26	11	1	-
NAISIA — KVINNOR	369	6	34	37	61	36	34	49	47	36	23	4	1	1
KIUKAINEN														
AMMATISSA TOIMIVIA														
YRKESVERKSAMMA	1825	53	170	235	255	194	189	196	218	184	104	17	7	3
MIEHIÄ — MÄN	1019	30	98	140	157	106	115	104	102	95	55	10	5	2
NAISIA — KVINNOR	806	23	72	95	98	88	74	92	116	89	49	7	2	1
KODISJOKI														
AMMATISSA TOIMIVIA														
YRKESVERKSAMMA	229	5	12	30	48	22	26	16	22	21	17	7	3	-
MIEHIÄ — MÄN	135	5	8	17	30	14	14	8	11	13	7	5	3	-
NAISIA — KVINNOR	94	-	4	13	18	8	12	8	11	8	10	2	-	-
KORPPOO-KORPD														
AMMATISSA TOIMIVIA														
YRKESVERKSAMMA	446	15	53	58	76	48	56	39	37	37	20	7	-	-
MIEHIÄ — MÄN	264	8	28	33	47	32	31	25	22	23	9	6	-	-
NAISIA — KVINNOR	182	7	25	25	29	16	25	14	15	14	11	1	-	-
KOSKI TL														
AMMATISSA TOIMIVIA														
YRKESVERKSAMMA	1399	43	113	141	197	130	158	169	153	145	89	30	16	15
MIEHIÄ — MÄN	769	29	63	83	112	72	80	92	89	71	41	18	10	9
NAISIA — KVINNOR	630	14	50	58	85	58	78	77	64	74	48	12	6	6
KULLAA														
AMMATISSA TOIMIVIA														
YRKESVERKSAMMA	711	19	70	91	120	74	55	82	87	77	22	8	5	1
MIEHIÄ — MÄN	437	15	50	56	70	50	34	46	50	44	11	7	3	1
NAISIA — KVINNOR	274	4	20	35	50	24	21	36	37	33	11	1	2	-
KUSTAVI-GUSTAVS														
AMMATISSA TOIMIVIA														
YRKESVERKSAMMA	580	21	61	61	76	56	59	40	69	76	39	11	8	3
MIEHIÄ — MÄN	337	13	37	38	46	31	29	25	41	37	22	9	7	2
NAISIA — KVINNOR	243	8	24	23	30	25	30	15	28	39	17	2	1	1
KUUSJOKI														
AMMATISSA TOIMIVIA														
YRKESVERKSAMMA	848	20	94	105	139	72	77	101	102	74	45	16	1	2
MIEHIÄ — MÄN	486	14	54	63	90	43	35	53	58	36	31	7	1	1
NAISIA — KVINNOR	362	6	40	42	49	29	42	48	44	38	14	9	-	1
KÖYLÄ-KJULO														
AMMATISSA TOIMIVIA														
YRKESVERKSAMMA	1618	50	138	192	248	202	167	176	203	132	69	28	10	3
MIEHIÄ — MÄN	913	40	88	114	137	116	89	101	100	56	46	15	8	3
NAISIA — KVINNOR	705	10	50	78	111	86	78	75	103	76	23	13	2	-

(Jatk. — Forts. — Cont.) 3

Alue, sukupuoli Område, kön	Yhteensä Inalles	Ikä, vuosia — Ålder, år												
		15—19	20—24	25—29	30—34	35—39	40—44	45—49	50—54	55—59	60—64	65—69	70—74	75+
LAITILA														
AMMATISSA TOIMIVIA YRKESVERKSAMMA	3961	132	438	519	562	473	474	422	396	305	158	45	27	10
MIEHIÄ — MÄN	2168	81	234	303	316	256	261	216	218	142	95	28	13	5
NAISIA — KVINNOR	1793	51	204	216	246	217	213	206	178	163	63	17	14	5
LAPPI														
AMMATISSA TOIMIVIA YRKESVERKSAMMA	1418	50	132	194	218	166	178	147	146	112	53	10	6	6
MIEHIÄ — MÄN	829	29	73	104	139	104	108	82	87	58	31	7	3	4
NAISIA — KVINNOR	589	21	59	90	79	62	70	65	59	54	22	3	3	2
LAVIA														
AMMATISSA TOIMIVIA YRKESVERKSAMMA	1222	26	89	138	141	113	121	138	161	160	86	32	12	5
MIEHIÄ — MÄN	675	15	52	86	86	62	61	64	84	86	46	21	8	4
NAISIA — KVINNOR	547	11	37	52	55	51	60	74	77	74	40	11	4	1
LEMU														
AMMATISSA TOIMIVIA YRKESVERKSAMMA	442	7	43	39	90	59	44	54	39	35	21	9	2	—
MIEHIÄ — MÄN	254	7	23	24	55	37	20	31	22	20	11	4	—	—
NAISIA — KVINNOR	188	—	20	15	35	22	24	23	17	15	10	5	2	—
LIETO														
AMMATISSA TOIMIVIA YRKESVERKSAMMA	4774	143	410	548	856	669	583	530	466	340	166	38	16	9
MIEHIÄ — MÄN	2672	88	238	318	480	384	317	276	257	178	97	25	8	6
NAISIA — KVINNOR	2102	55	172	230	376	285	266	254	209	162	69	13	8	3
LOJMAAN KUNTA LOJMAA KOMMUN														
AMMATISSA TOIMIVIA YRKESVERKSAMMA	3093	90	279	359	501	330	311	304	360	305	153	53	29	19
MIEHIÄ — MÄN	1743	59	165	210	288	189	166	165	196	165	77	32	17	14
NAISIA — KVINNOR	1350	31	114	149	213	141	145	139	164	140	76	21	12	5
LUVIA														
AMMATISSA TOIMIVIA YRKESVERKSAMMA	1465	44	132	176	297	219	145	123	140	120	46	13	8	2
MIEHIÄ — MÄN	837	22	69	107	180	132	85	64	73	64	24	9	7	1
NAISIA — KVINNOR	628	22	63	69	117	87	60	59	67	56	22	4	1	1
MARTTILA														
AMMATISSA TOIMIVIA YRKESVERKSAMMA	1075	25	87	104	136	134	118	107	106	108	73	46	22	9
MIEHIÄ — MÄN	628	18	58	70	79	77	70	59	69	42	40	26	15	5
NAISIA — KVINNOR	447	7	29	34	57	57	48	48	37	66	33	20	7	4
MASKU														
AMMATISSA TOIMIVIA YRKESVERKSAMMA	1733	50	132	171	301	300	269	183	155	100	47	12	7	6
MIEHIÄ — MÄN	936	35	73	83	161	163	138	105	86	56	23	6	2	5
NAISIA — KVINNOR	797	15	59	88	140	137	131	78	69	44	24	6	5	1
MELLILÄ														
AMMATISSA TOIMIVIA YRKESVERKSAMMA	727	29	77	84	78	65	72	79	98	62	40	27	15	1
MIEHIÄ — MÄN	426	20	47	53	52	40	43	41	61	27	21	11	9	1
NAISIA — KVINNOR	301	9	30	31	26	25	29	38	37	35	19	16	6	—
MERIKARVIA														
AMMATISSA TOIMIVIA YRKESVERKSAMMA	1747	104	187	250	178	146	171	198	207	179	89	22	11	5
MIEHIÄ — MÄN	1033	65	113	164	105	84	96	116	112	96	56	13	8	5
NAISIA — KVINNOR	714	39	74	86	73	62	75	82	95	83	33	9	3	—
MERIMASKU														
AMMATISSA TOIMIVIA YRKESVERKSAMMA	328	12	29	29	43	34	37	33	47	30	20	8	3	3
MIEHIÄ — MÄN	199	9	17	19	28	17	21	19	29	17	12	7	2	2
NAISIA — KVINNOR	129	3	12	10	15	17	16	14	18	13	8	1	1	1

(Jatk. — Forts. — Cont.) 3

Alue, sukupuoli Område, kön	Yhteensä Inalles	Ikä, vuosia — Ålder, år												
		15—19	20—24	25—29	30—34	35—39	40—44	45—49	50—54	55—59	60—64	65—69	70—74	75+
MIETOINEN														
AMMATISSA TOIMIVIA YRKESVERKSAMMA	720	24	60	111	116	75	77	66	69	62	37	12	7	4
MIEHIÄ — MÄN	408	17	30	67	72	47	43	32	38	29	19	6	5	3
NAISIA — KVINNOR	312	7	30	44	44	28	34	34	31	33	18	6	2	1
MOUHIJÄRVI														
AMMATISSA TOIMIVIA YRKESVERKSAMMA	1259	44	131	139	165	135	139	145	152	126	57	13	10	3
MIEHIÄ — MÄN	737	35	79	92	96	78	74	81	84	72	33	5	7	1
NAISIA — KVINNOR	522	9	52	47	69	57	65	64	68	54	24	8	3	2
MUJULA														
AMMATISSA TOIMIVIA YRKESVERKSAMMA	595	22	49	78	94	61	61	57	74	56	27	10	4	2
MIEHIÄ — MÄN	349	19	33	51	52	34	33	34	37	33	12	6	3	2
NAISIA — KVINNOR	246	3	16	27	42	27	28	23	37	23	15	4	1	—
MYNÄNKI														
AMMATISSA TOIMIVIA YRKESVERKSAMMA	2618	90	235	314	414	301	293	273	282	225	126	40	17	8
MIEHIÄ — MÄN	1472	56	131	189	251	169	154	146	155	121	62	25	10	3
NAISIA — KVINNOR	1146	34	104	125	163	132	139	127	127	104	64	15	7	5
NAKKILA														
AMMATISSA TOIMIVIA YRKESVERKSAMMA	2857	88	251	369	528	380	365	287	266	175	92	27	20	9
MIEHIÄ — MÄN	1642	58	136	218	314	221	197	172	138	100	55	14	12	7
NAISIA — KVINNOR	1215	30	115	151	214	159	168	115	128	75	37	13	8	2
NAUVO-NAGU														
AMMATISSA TOIMIVIA YRKESVERKSAMMA	553	11	58	81	88	48	49	55	64	58	23	13	5	—
MIEHIÄ — MÄN	323	7	29	54	51	26	29	34	40	30	14	7	2	—
NAISIA — KVINNOR	230	4	29	27	37	22	20	21	24	28	9	6	3	—
NOORMARKKU-NORRMARK														
AMMATISSA TOIMIVIA YRKESVERKSAMMA	2601	71	223	320	468	363	366	286	231	163	69	23	14	4
MIEHIÄ — MÄN	1482	49	119	190	270	196	201	162	133	95	39	16	10	2
NAISIA — KVINNOR	1119	22	104	130	198	167	165	124	98	68	30	7	4	2
NOUSIAINEN														
AMMATISSA TOIMIVIA YRKESVERKSAMMA	1673	60	126	189	275	233	185	182	181	124	63	30	21	4
MIEHIÄ — MÄN	925	36	77	111	150	121	114	96	97	60	33	15	14	1
NAISIA — KVINNOR	748	24	49	78	125	112	71	86	84	64	30	15	7	3
ORIPÄÄ														
AMMATISSA TOIMIVIA YRKESVERKSAMMA	623	25	60	80	77	64	67	73	76	63	28	4	4	2
MIEHIÄ — MÄN	388	19	38	44	45	41	42	40	47	42	20	4	4	2
NAISIA — KVINNOR	235	6	22	36	32	23	25	33	29	21	8	—	—	—
PAIMIO-PEMAR														
AMMATISSA TOIMIVIA YRKESVERKSAMMA	4054	99	355	626	814	538	402	347	396	267	153	37	12	8
MIEHIÄ — MÄN	2186	52	183	327	467	289	215	198	195	135	87	23	10	5
NAISIA — KVINNOR	1868	47	172	299	347	249	187	149	201	132	66	14	2	3
PERNIÖ-BJÄRNÄ														
AMMATISSA TOIMIVIA YRKESVERKSAMMA	2909	84	285	336	421	315	327	299	365	266	150	36	17	8
MIEHIÄ — MÄN	1657	55	168	200	257	172	173	164	203	146	79	24	9	7
NAISIA — KVINNOR	1252	29	117	136	164	143	154	135	162	120	71	12	8	1
PERTTELI														
AMMATISSA TOIMIVIA YRKESVERKSAMMA	1615	60	154	265	259	189	147	160	158	118	72	22	9	2
MIEHIÄ — MÄN	896	41	73	135	153	111	81	81	89	60	49	16	7	—
NAISIA — KVINNOR	719	19	81	130	106	78	66	79	69	58	23	6	2	2

(Jatk. — Forts. — Cont.) 3

Alue, sukupuoli Område, kön	Yhteensä Inalles	Ikä, vuosia — Ålder, år												
		15—19	20—24	25—29	30—34	35—39	40—44	45—49	50—54	55—59	60—64	65—69	70—74	75+
PIIKKIÖ-PIKIS														
AMMATISSA TOIMIVIA														
YRKESVERKSAMMA	2581	107	219	308	445	347	305	276	274	194	81	18	5	2
MIEHIÄ — MÄN	1410	67	113	174	237	199	162	150	145	105	39	13	4	2
NAISIA — KVINNOR	1171	40	106	134	208	148	143	126	129	89	42	5	1	-
POMARKKU-PÄMARK														
AMMATISSA TOIMIVIA														
YRKESVERKSAMMA	1295	54	160	156	173	139	152	145	143	121	38	10	1	3
MIEHIÄ — MÄN	743	33	98	86	104	79	76	87	86	59	25	7	-	3
NAISIA — KVINNOR	552	21	62	70	69	60	76	58	57	62	13	3	1	-
PUNKALAIJUN														
AMMATISSA TOIMIVIA														
YRKESVERKSAMMA	2057	62	212	217	232	209	203	248	284	227	111	33	14	5
MIEHIÄ — MÄN	1169	42	125	143	131	113	118	142	153	109	60	22	8	3
NAISIA — KVINNOR	888	20	87	74	101	96	85	106	131	118	51	11	6	2
PYHÄRANTA														
AMMATISSA TOIMIVIA														
YRKESVERKSAMMA	967	32	77	123	148	121	118	106	94	87	39	12	9	1
MIEHIÄ — MÄN	573	22	48	78	88	80	65	54	54	50	20	5	8	1
NAISIA — KVINNOR	394	10	29	45	60	41	53	52	40	37	19	7	1	-
PÖYTYÄ														
AMMATISSA TOIMIVIA														
YRKESVERKSAMMA	1737	46	176	211	229	199	171	156	205	185	98	34	19	8
MIEHIÄ — MÄN	993	29	106	129	147	108	95	86	106	96	51	22	12	6
NAISIA — KVINNOR	744	17	70	82	82	91	76	70	99	89	47	12	7	2
RAUMAN MLK-RAUMD LK														
AMMATISSA TOIMIVIA														
YRKESVERKSAMMA	3751	156	337	427	679	504	516	430	377	221	88	11	4	1
MIEHIÄ — MÄN	2186	101	205	230	397	295	283	260	231	126	45	9	3	1
NAISIA — KVINNOR	1565	55	132	197	282	209	233	170	146	95	43	2	1	-
RUSKO														
AMMATISSA TOIMIVIA														
YRKESVERKSAMMA	1070	26	97	141	189	144	121	122	105	79	29	9	6	4
MIEHIÄ — MÄN	598	20	61	80	100	86	60	64	56	47	16	5	1	2
NAISIA — KVINNOR	472	6	36	61	89	58	61	58	49	32	13	4	3	2
RYMÄTTYLÄ-RIMITO														
AMMATISSA TOIMIVIA														
YRKESVERKSAMMA	817	19	61	98	144	75	62	62	94	75	86	24	11	6
MIEHIÄ — MÄN	456	13	36	52	89	39	30	41	45	31	51	16	7	6
NAISIA — KVINNOR	361	6	25	46	55	36	32	21	49	44	35	8	4	-
SAUVO-SAGU														
AMMATISSA TOIMIVIA														
YRKESVERKSAMMA	1106	35	84	112	161	122	100	117	128	124	70	33	12	8
MIEHIÄ — MÄN	633	26	51	64	95	68	63	66	63	61	41	23	7	5
NAISIA — KVINNOR	473	9	33	48	66	54	37	51	65	63	29	10	5	3
SIIKAINEN														
AMMATISSA TOIMIVIA														
YRKESVERKSAMMA	1080	44	136	116	128	109	131	122	117	107	48	13	9	-
MIEHIÄ — MÄN	641	30	74	76	72	64	74	77	66	59	33	9	7	-
NAISIA — KVINNOR	439	14	62	40	56	45	57	45	51	48	15	4	2	-
SUODENNIEMI														
AMMATISSA TOIMIVIA														
YRKESVERKSAMMA	703	20	56	79	89	52	59	78	99	87	48	26	6	4
MIEHIÄ — MÄN	399	13	35	56	55	27	31	38	57	40	23	18	3	3
NAISIA — KVINNOR	304	7	21	23	34	25	28	40	42	47	25	8	3	1
SUOMUSJÄRVI														
AMMATISSA TOIMIVIA														
YRKESVERKSAMMA	605	19	49	80	93	56	62	62	68	61	33	15	3	4
MIEHIÄ — MÄN	326	8	19	39	61	33	32	31	37	32	22	7	2	3
NAISIA — KVINNOR	279	11	30	41	32	23	30	31	31	29	11	8	1	1

(Jatk. — Forts. — Cont.) 3

Alue, sukupuoli Område, kön	Yhteensä Inalles	Ikä, vuosia — Ålder, år												
		15—19	20—24	25—29	30—34	35—39	40—44	45—49	50—54	55—59	60—64	65—69	70—74	75+
SÄKYLÄ														
AMMATISSA TOIMIVIA														
YRKESVERKSAMMA	2583	87	270	326	378	339	290	300	265	211	91	16	7	3
MIEHIÄ — MÄN	1392	54	155	201	197	182	147	165	130	106	38	11	4	2
NAISIA — KVINNOR	1191	33	115	125	181	157	143	135	135	105	53	5	3	1
SÄRKISALO-FINBY														
AMMATISSA TOIMIVIA														
YRKESVERKSAMMA	391	10	35	38	45	33	40	45	57	43	31	13	1	—
MIEHIÄ — MÄN	234	6	20	17	34	17	20	28	37	23	21	10	1	—
NAISIA — KVINNOR	157	4	15	21	11	16	20	17	20	20	10	3	—	—
TAIVASSALO-TÖVSALA														
AMMATISSA TOIMIVIA														
YRKESVERKSAMMA	900	24	77	106	130	88	92	94	116	89	54	21	7	2
MIEHIÄ — MÄN	501	17	41	63	73	51	48	55	60	46	29	13	5	—
NAISIA — KVINNOR	399	7	36	43	57	37	44	39	56	43	25	8	2	2
TARVASJOKI														
AMMATISSA TOIMIVIA														
YRKESVERKSAMMA	791	27	58	92	113	74	65	102	95	87	53	13	6	6
MIEHIÄ — MÄN	460	16	36	51	69	37	42	50	57	49	36	8	4	5
NAISIA — KVINNOR	331	11	22	41	44	37	23	52	38	38	17	5	2	1
ULVILA-ULVSÖY														
AMMATISSA TOIMIVIA														
YRKESVERKSAMMA	5319	152	455	706	1039	787	777	515	455	275	124	21	9	4
MIEHIÄ — MÄN	2908	89	243	399	576	431	432	286	222	145	68	10	7	—
NAISIA — KVINNOR	2411	63	212	307	463	356	345	229	233	130	56	11	2	4
VAHTO														
AMMATISSA TOIMIVIA														
YRKESVERKSAMMA	611	11	52	72	109	85	82	60	59	43	25	6	5	2
MIEHIÄ — MÄN	350	3	39	38	62	51	44	30	39	20	14	4	4	2
NAISIA — KVINNOR	261	8	13	34	47	34	38	30	20	23	11	2	1	—
VAMPULA														
AMMATISSA TOIMIVIA														
YRKESVERKSAMMA	985	34	74	100	99	96	122	131	131	95	64	26	10	3
MIEHIÄ — MÄN	572	27	46	66	60	46	68	70	73	51	38	20	6	1
NAISIA — KVINNOR	413	7	28	34	39	50	54	61	58	44	26	6	4	2
VEHMAA														
AMMATISSA TOIMIVIA														
YRKESVERKSAMMA	1304	34	133	148	169	124	139	166	143	141	77	21	5	4
MIEHIÄ — MÄN	736	22	86	88	93	72	75	87	78	77	40	14	2	2
NAISIA — KVINNOR	568	12	47	60	76	52	64	79	65	64	37	7	3	2
VELKUA														
AMMATISSA TOIMIVIA														
YRKESVERKSAMMA	58	2	1	10	4	7	1	7	13	7	5	1	—	—
MIEHIÄ — MÄN	32	1	1	4	4	4	—	4	7	2	4	1	—	—
NAISIA — KVINNOR	26	1	—	6	—	3	1	3	6	5	1	—	—	—
VILJAKKALA														
AMMATISSA TOIMIVIA														
YRKESVERKSAMMA	802	38	60	82	108	82	101	96	97	73	41	17	5	2
MIEHIÄ — MÄN	474	27	39	54	69	45	52	56	57	40	20	10	4	1
NAISIA — KVINNOR	328	11	21	28	39	37	49	40	40	33	21	7	1	1
VÄSTANFJÄRD														
AMMATISSA TOIMIVIA														
YRKESVERKSAMMA	348	12	29	33	47	28	40	35	38	44	35	6	1	—
MIEHIÄ — MÄN	198	6	16	21	28	14	23	17	21	24	23	4	1	—
NAISIA — KVINNOR	150	6	13	12	19	14	17	18	17	20	12	2	—	—
YLÄNE														
AMMATISSA TOIMIVIA														
YRKESVERKSAMMA	1177	45	119	118	139	109	123	128	117	141	90	27	18	3
MIEHIÄ — MÄN	643	27	69	72	78	57	74	67	56	74	46	14	7	2
NAISIA — KVINNOR	534	18	50	46	61	52	49	61	61	67	44	13	11	1

(Jatk. — Forts. — Cont.) 3

Alue, sukupuoli Område, kön	Yhteensä Inalles	Ikä, vuosia — Ålder, år												
		15—19	20—24	25—29	30—34	35—39	40—44	45—49	50—54	55—59	60—64	65—69	70—74	75+
ÅETSÅ														
AMMATISSA TOIMIVIA														
YRKESVERKSAMMA	2749	88	280	373	398	267	279	282	327	273	120	33	17	12
MIEHIÄ — MÄN	1508	56	163	205	230	144	145	154	168	146	63	15	12	7
NAISIA — KVINNOR	1241	32	117	168	168	123	134	128	159	127	57	18	5	5
AHVENANMAAN MAAKUNTA LANDSKAPET ÅLAND														
MAAR'ANHAMINA MARIEHAMN														
AMMATISSA TOIMIVIA														
YRKESVERKSAMMA	4671	170	535	808	795	617	428	366	349	322	197	57	20	7
MIEHIÄ — MÄN	2467	85	230	420	420	372	234	211	181	163	103	33	11	4
NAISIA — KVINNOR	2204	85	305	388	375	245	194	155	168	159	94	24	9	3
BRÄNDÖ														
AMMATISSA TOIMIVIA														
YRKESVERKSAMMA	256	12	22	22	28	29	17	21	29	40	23	10	2	1
MIEHIÄ — MÄN	165	10	14	14	19	22	8	15	17	19	17	8	1	1
NAISIA — KVINNOR	91	2	8	8	9	7	9	6	12	21	6	2	1	-
ECKERÖ														
AMMATISSA TOIMIVIA														
YRKESVERKSAMMA	301	16	30	35	49	27	21	29	28	34	20	8	3	1
MIEHIÄ — MÄN	186	11	14	19	32	20	14	16	17	22	13	5	2	1
NAISIA — KVINNOR	115	5	16	16	17	7	7	13	11	12	7	3	1	-
FINSTRÖM														
AMMATISSA TOIMIVIA														
YRKESVERKSAMMA	918	45	81	103	139	131	117	91	70	75	44	16	5	1
MIEHIÄ — MÄN	549	33	53	57	77	84	68	55	35	47	27	9	3	1
NAISIA — KVINNOR	369	12	28	46	62	47	49	36	35	28	17	7	2	-
FÖGLÖ														
AMMATISSA TOIMIVIA														
YRKESVERKSAMMA	263	8	27	32	30	26	22	28	30	26	22	7	3	2
MIEHIÄ — MÄN	165	7	14	20	19	19	14	20	16	15	14	3	3	1
NAISIA — KVINNOR	98	1	13	12	11	7	8	8	14	11	8	4	-	1
GETA														
AMMATISSA TOIMIVIA														
YRKESVERKSAMMA	203	10	21	10	16	26	28	22	23	15	20	8	3	1
MIEHIÄ — MÄN	121	5	14	9	9	12	16	15	11	11	14	2	2	1
NAISIA — KVINNOR	82	5	7	1	7	14	12	7	12	4	6	6	1	-
HAMMARLAND														
AMMATISSA TOIMIVIA														
YRKESVERKSAMMA	568	23	46	73	85	64	50	54	59	58	38	9	6	3
MIEHIÄ — MÄN	341	17	24	43	60	43	27	30	30	30	24	6	4	3
NAISIA — KVINNOR	227	6	22	30	25	21	23	24	29	28	14	3	2	-
JOHALA														
AMMATISSA TOIMIVIA														
YRKESVERKSAMMA	1255	52	114	138	188	196	128	117	98	107	69	32	10	6
MIEHIÄ — MÄN	738	36	66	79	101	115	76	73	52	67	40	24	6	3
NAISIA — KVINNOR	517	16	48	59	87	81	52	44	46	40	29	8	4	3
KUHLINGE														
AMMATISSA TOIMIVIA														
YRKESVERKSAMMA	195	13	19	19	22	14	22	13	23	19	18	11	2	-
MIEHIÄ — MÄN	128	9	14	15	14	8	13	5	15	10	15	9	1	-
NAISIA — KVINNOR	67	4	5	4	8	6	9	8	8	9	3	2	1	-
KÖKAR														
AMMATISSA TOIMIVIA														
YRKESVERKSAMMA	108	6	4	7	13	16	11	13	12	14	7	2	3	-
MIEHIÄ — MÄN	75	5	2	3	12	11	6	10	5	10	6	2	3	-
NAISIA — KVINNOR	33	1	2	4	1	5	5	3	7	4	1	-	-	-
LEMLAND														
AMMATISSA TOIMIVIA														
YRKESVERKSAMMA	384	14	23	56	76	62	46	35	26	25	11	7	2	1
MIEHIÄ — MÄN	231	11	14	31	47	34	28	18	16	16	7	6	2	1
NAISIA — KVINNOR	153	3	9	25	29	28	18	17	10	9	4	1	-	-

(Jatk. — Forts. — Cont.) 3

Alue, sukupuoli Område, kön	Yhteensä Inalles	Ikä, vuosia — Ålder, år												
		15—19	20—24	25—29	30—34	35—39	40—44	45—49	50—54	55—59	60—64	65—69	70—74	75+
LUMPARLAND														
AMMATISSA TOIMIVIA														
YRKESVERKSAMMA	139	7	11	9	23	18	21	15	11	9	9	2	3	1
MIEHIÄ — MÄN	86	4	9	3	11	14	12	11	8	4	6	1	2	1
NAISIA — KVINNOR	53	3	2	6	12	4	9	4	3	5	3	1	1	—
SALTVIK														
AMMATISSA TOIMIVIA														
YRKESVERKSAMMA	698	24	48	73	105	82	76	74	85	66	38	20	6	1
MIEHIÄ — MÄN	404	15	31	40	65	51	42	35	45	42	22	12	3	1
NAISIA — KVINNOR	294	9	17	33	40	31	34	39	40	24	16	8	3	—
SOTTUNGA														
AMMATISSA TOIMIVIA														
YRKESVERKSAMMA	64	—	8	11	7	7	5	2	7	10	7	—	—	—
MIEHIÄ — MÄN	40	—	7	8	3	5	3	1	3	5	5	—	—	—
NAISIA — KVINNOR	24	—	1	3	4	2	2	1	4	5	2	—	—	—
SUND														
AMMATISSA TOIMIVIA														
YRKESVERKSAMMA	432	28	35	45	60	50	48	37	44	27	39	12	4	3
MIEHIÄ — MÄN	267	22	22	29	34	35	27	21	30	15	20	7	3	2
NAISIA — KVINNOR	165	6	13	16	26	15	21	16	14	12	19	5	1	1
VÄRDÖ														
AMMATISSA TOIMIVIA														
YRKESVERKSAMMA	154	5	12	11	20	11	15	28	15	17	12	5	2	1
MIEHIÄ — MÄN	99	5	9	8	15	7	9	17	7	9	10	2	1	—
NAISIA — KVINNOR	55	—	3	3	5	4	6	11	8	8	2	3	1	1
HÄMEEN LÄÄNI														
TAVASTEHUS LÄN														
HÄMEENLINNA-TAVASTEHUS														
AMMATISSA TOIMIVIA														
YRKESVERKSAMMA	19755	545	2051	3013	3368	2531	2197	1880	1958	1462	651	74	18	7
MIEHIÄ — MÄN	9932	285	989	1577	1811	1309	1109	912	937	637	304	45	12	5
NAISIA — KVINNOR	9823	260	1062	1436	1557	1222	1088	968	1021	825	347	29	6	2
FORSSA														
AMMATISSA TOIMIVIA														
YRKESVERKSAMMA	9484	359	1122	1513	1752	1041	1022	920	866	616	203	36	20	14
MIEHIÄ — MÄN	4996	182	569	821	969	587	534	462	409	317	102	25	11	8
NAISIA — KVINNOR	4488	177	553	692	783	454	488	458	457	299	101	11	9	6
LAHTI														
AMMATISSA TOIMIVIA														
YRKESVERKSAMMA	45041	1271	4833	6742	8273	5927	5333	4477	3985	2753	1268	129	29	21
MIEHIÄ — MÄN	22672	665	2341	3439	4483	3103	2697	2168	1921	1148	604	75	18	10
NAISIA — KVINNOR	22369	606	2492	3303	3790	2824	2636	2309	2064	1605	664	54	11	11
MÄNTTÄ														
AMMATISSA TOIMIVIA														
YRKESVERKSAMMA	3900	79	441	627	746	462	456	376	364	257	81	7	2	2
MIEHIÄ — MÄN	2094	41	216	352	425	245	234	216	181	140	42	1	1	—
NAISIA — KVINNOR	1806	38	225	275	321	217	222	160	183	117	39	6	1	2
NOKIA														
AMMATISSA TOIMIVIA														
YRKESVERKSAMMA	11603	370	1212	1739	2059	1505	1241	1186	1136	767	326	45	11	6
MIEHIÄ — MÄN	6147	210	622	971	1125	851	653	593	582	356	140	34	6	4
NAISIA — KVINNOR	5456	160	590	768	934	654	588	593	554	411	186	11	5	2
RIIHIMÄKI														
AMMATISSA TOIMIVIA														
YRKESVERKSAMMA	11293	356	1285	1806	1858	1433	1205	1084	1108	786	313	41	13	5
MIEHIÄ — MÄN	6040	209	676	1021	1057	792	639	540	572	362	134	27	9	2
NAISIA — KVINNOR	5253	147	609	785	801	641	566	544	536	424	179	14	4	3
TAMPERE-TAMMERFORS														
AMMATISSA TOIMIVIA														
YRKESVERKSAMMA	80399	2190	8339	11932	14140	10482	9112	8161	7690	5406	2545	284	70	48
MIEHIÄ — MÄN	40815	1180	4128	6191	7685	5472	4588	4014	3730	2427	1175	162	38	25
NAISIA — KVINNOR	39584	1010	4211	5741	6455	5010	4524	4147	3960	2979	1370	122	32	23

(Jatk. — Forts. — Cont.) 3

Alue, sukupuoli Område, kön	Yhteensä Inalles	Ikä, vuosia — Ålder, år												
		15—19	20—24	25—29	30—34	35—39	40—44	45—49	50—54	55—59	60—64	65—69	70—74	75+
TOIJALA														
AMMATISSA TOIMIVIA YRKESVERKSAMMA	3640	133	425	559	608	413	377	359	353	268	109	23	6	7
MIEHIÄ — MÄN	1992	76	224	321	355	232	189	194	181	131	66	16	3	4
NAISIA — KVINNOR	1648	57	201	238	253	181	188	165	172	137	43	7	3	3
VALKEAKOSKI														
AMMATISSA TOIMIVIA YRKESVERKSAMMA	10894	291	1082	1508	2032	1409	1226	1097	1119	799	267	38	18	8
MIEHIÄ — MÄN	5971	179	585	831	1187	778	672	588	571	407	129	26	14	4
NAISIA — KVINNOR	4923	112	497	677	845	631	554	509	548	392	138	12	4	4
VIRRAT—VIRDOIS														
AMMATISSA TOIMIVIA YRKESVERKSAMMA	4140	145	402	559	659	454	469	439	441	356	160	38	13	5
MIEHIÄ — MÄN	2319	87	217	335	381	229	260	242	249	193	90	24	9	3
NAISIA — KVINNOR	1821	58	185	224	278	225	209	197	192	163	70	14	4	2
ASIKKALA														
AMMATISSA TOIMIVIA YRKESVERKSAMMA	3674	104	317	467	621	496	418	383	347	300	150	52	16	3
MIEHIÄ — MÄN	2025	69	169	254	376	281	216	212	170	144	88	34	9	3
NAISIA — KVINNOR	1649	35	148	213	245	215	202	171	177	156	62	18	7	—
HATTULA														
AMMATISSA TOIMIVIA YRKESVERKSAMMA	3328	99	319	383	582	437	387	327	364	259	121	37	8	5
MIEHIÄ — MÄN	1837	68	179	213	335	245	208	169	199	133	59	22	4	3
NAISIA — KVINNOR	1491	31	140	170	247	192	179	158	165	126	62	15	4	2
HAUHO														
AMMATISSA TOIMIVIA YRKESVERKSAMMA	1904	51	182	188	236	178	201	182	251	234	131	46	16	8
MIEHIÄ — MÄN	1089	32	107	116	150	105	115	98	129	113	79	30	9	6
NAISIA — KVINNOR	815	19	75	72	86	73	86	84	122	121	52	16	7	2
HAUSJÄRVI														
AMMATISSA TOIMIVIA YRKESVERKSAMMA	3345	106	346	445	489	381	353	376	380	280	136	36	13	4
MIEHIÄ — MÄN	1876	62	201	276	298	220	191	192	202	140	61	21	9	3
NAISIA — KVINNOR	1469	44	145	169	191	161	162	184	178	140	75	15	4	1
HOLLOLA														
AMMATISSA TOIMIVIA YRKESVERKSAMMA	7659	233	764	1057	1469	1156	978	735	615	408	176	48	15	5
MIEHIÄ — MÄN	4138	139	359	587	808	630	531	398	329	220	96	29	9	3
NAISIA — KVINNOR	3521	94	405	470	661	526	447	337	286	188	80	19	6	2
HUMPPILA														
AMMATISSA TOIMIVIA YRKESVERKSAMMA	1280	42	140	185	163	124	116	151	161	118	52	20	6	2
MIEHIÄ — MÄN	741	29	75	123	93	67	70	79	90	69	30	11	4	1
NAISIA — KVINNOR	539	13	65	62	70	57	46	72	71	49	22	9	2	1
JANAKKALA														
AMMATISSA TOIMIVIA YRKESVERKSAMMA	7261	205	762	932	1190	922	852	727	748	584	238	69	23	9
MIEHIÄ — MÄN	4011	129	431	536	666	524	473	386	387	289	126	41	17	6
NAISIA — KVINNOR	3250	76	331	396	524	398	379	341	361	295	112	28	6	3
JOKIOINEN														
AMMATISSA TOIMIVIA YRKESVERKSAMMA	2444	63	204	306	387	240	290	275	309	224	111	23	5	7
MIEHIÄ — MÄN	1367	39	113	175	228	131	152	152	167	118	69	16	4	3
NAISIA — KVINNOR	1077	24	91	131	159	109	138	123	142	106	42	7	1	4
JUUPAJOKI														
AMMATISSA TOIMIVIA YRKESVERKSAMMA	1148	34	141	147	170	108	131	98	134	93	57	23	8	4
MIEHIÄ — MÄN	658	23	80	96	104	59	75	51	71	46	33	14	3	3
NAISIA — KVINNOR	490	11	61	51	66	49	56	47	63	47	24	9	5	1

(Jatk. — Forts. — Cont.) 3

Alue, sukupuoli Område, kön	Yhteensä Inalles	Ikä, vuosia — Ålder, år												
		15—19	20—24	25—29	30—34	35—39	40—44	45—49	50—54	55—59	60—64	65—69	70—74	75+
KALVOLA														
AMMATISSA TOIMIVIA														
YRKESVERKSAMMA	1671	54	169	233	223	205	196	168	168	144	79	25	7	—
MIEHIÄ — MÄN	934	32	101	133	132	106	114	93	91	74	39	13	6	—
NAISIA — KVINNOR	737	22	68	100	91	99	82	75	77	70	40	12	1	—
KANGASALA														
AMMATISSA TOIMIVIA														
YRKESVERKSAMMA	8588	252	778	1179	1587	1241	1055	841	781	542	263	45	19	5
MIEHIÄ — MÄN	4667	137	420	640	889	687	565	463	394	283	142	30	13	4
NAISIA — KVINNOR	3921	115	358	539	698	554	490	378	387	259	121	15	6	1
KOSKI HL														
AMMATISSA TOIMIVIA														
YRKESVERKSAMMA	1054	26	99	140	135	103	109	114	112	104	73	19	16	4
MIEHIÄ — MÄN	567	18	54	89	74	55	54	60	53	47	42	12	8	1
NAISIA — KVINNOR	487	8	45	51	61	48	55	54	59	57	31	7	8	3
KUHMALAHTI														
AMMATISSA TOIMIVIA														
YRKESVERKSAMMA	526	20	54	42	53	26	71	56	78	69	35	14	3	5
MIEHIÄ — MÄN	302	13	39	26	33	12	37	26	40	42	17	12	1	4
NAISIA — KVINNOR	224	7	15	16	20	14	34	30	38	27	18	2	2	1
KUOREVESTI														
AMMATISSA TOIMIVIA														
YRKESVERKSAMMA	1500	42	137	222	294	243	191	114	111	78	50	14	2	2
MIEHIÄ — MÄN	888	22	85	134	176	140	110	66	71	46	28	7	1	2
NAISIA — KVINNOR	612	20	52	88	118	103	81	48	40	32	22	7	1	—
KURU														
AMMATISSA TOIMIVIA														
YRKESVERKSAMMA	1393	50	149	150	165	142	154	171	170	134	55	26	15	12
MIEHIÄ — MÄN	824	38	88	95	96	91	83	96	96	79	30	15	10	7
NAISIA — KVINNOR	569	12	61	55	69	51	71	75	74	55	25	11	5	5
KYLMÄKOSKI														
AMMATISSA TOIMIVIA														
YRKESVERKSAMMA	1184	42	113	168	196	143	120	103	121	106	52	14	6	—
MIEHIÄ — MÄN	696	34	61	106	121	90	73	54	63	54	26	9	5	—
NAISIA — KVINNOR	488	8	52	62	75	53	47	49	58	52	26	5	1	—
KÄRKÖLÄ														
AMMATISSA TOIMIVIA														
YRKESVERKSAMMA	2230	74	244	278	402	275	241	231	219	145	89	25	4	3
MIEHIÄ — MÄN	1275	43	144	160	243	169	135	125	114	72	44	20	3	3
NAISIA — KVINNOR	955	31	100	118	159	106	106	106	105	73	45	5	1	—
LAMMI														
AMMATISSA TOIMIVIA														
YRKESVERKSAMMA	2709	67	266	331	382	310	306	325	310	225	126	40	14	7
MIEHIÄ — MÄN	1440	42	133	193	208	167	159	162	155	117	69	22	9	4
NAISIA — KVINNOR	1269	25	133	138	174	143	147	163	155	108	57	18	5	3
LEMPÄÄLÄ														
AMMATISSA TOIMIVIA														
YRKESVERKSAMMA	5880	191	550	756	1094	785	685	590	582	433	161	34	13	6
MIEHIÄ — MÄN	3282	121	317	427	627	438	385	304	318	225	85	25	7	3
NAISIA — KVINNOR	2598	70	233	329	467	347	300	286	264	208	76	9	6	3
LOPPI														
AMMATISSA TOIMIVIA														
YRKESVERKSAMMA	2932	102	260	334	450	330	349	304	309	264	160	48	14	8
MIEHIÄ — MÄN	1715	71	167	197	273	201	200	173	171	133	78	33	11	7
NAISIA — KVINNOR	1217	31	93	137	177	129	149	131	138	131	82	15	3	1
LUOPIONIEN														
AMMATISSA TOIMIVIA														
YRKESVERKSAMMA	1227	36	127	111	136	104	121	148	184	148	67	31	11	3
MIEHIÄ — MÄN	693	22	75	70	82	58	60	82	100	77	37	19	8	3
NAISIA — KVINNOR	534	14	52	41	54	46	61	66	84	71	30	12	3	—

(Jatk. — Fors. — Cont.) 3

Alue, sukupuoli Område, kön	Yhteensä Inalles	Ikä, vuosia — Ålder, år												
		15—19	20—24	25—29	30—34	35—39	40—44	45—49	50—54	55—59	60—64	65—69	70—74	75+
LÄNGELMÄKI														
AMMATISSA TOIMIVIA														
YRKESVERKSAMMA	999	28	87	102	130	94	111	124	122	85	71	28	12	5
MIEHIÄ — MÄN	565	16	58	56	75	58	63	68	63	39	41	19	5	4
NAISIA — KVINNOR	434	12	29	46	55	36	48	56	59	46	30	9	7	1
NASTOLA														
AMMATISSA TOIMIVIA														
YRKESVERKSAMMA	6425	207	644	973	1341	933	766	582	490	306	132	26	16	9
MIEHIÄ — MÄN	3529	111	337	523	756	547	425	298	261	165	80	12	9	5
NAISIA — KVINNOR	2896	96	307	450	585	386	341	284	229	141	52	14	7	4
DRIVESI														
AMMATISSA TOIMIVIA														
YRKESVERKSAMMA	3890	124	422	427	608	452	435	394	448	374	149	36	12	9
MIEHIÄ — MÄN	2081	66	221	252	345	251	227	215	205	187	77	19	10	6
NAISIA — KVINNOR	1809	58	201	175	263	201	208	179	243	187	72	17	2	3
PADASJOKI														
AMMATISSA TOIMIVIA														
YRKESVERKSAMMA	1944	70	225	220	286	196	227	212	237	166	70	20	8	7
MIEHIÄ — MÄN	1125	46	128	130	175	119	125	120	130	85	42	14	4	7
NAISIA — KVINNOR	819	24	97	90	111	77	102	92	107	81	28	6	4	-
PIRKKALA														
AMMATISSA TOIMIVIA														
YRKESVERKSAMMA	4595	106	453	617	846	778	615	450	345	255	95	27	3	5
MIEHIÄ — MÄN	2516	62	229	344	473	446	330	241	191	130	49	16	1	4
NAISIA — KVINNOR	2079	44	224	273	373	332	285	209	154	125	46	11	2	1
PÄLKÄNE														
AMMATISSA TOIMIVIA														
YRKESVERKSAMMA	1703	53	150	201	256	185	216	184	179	134	91	27	21	6
MIEHIÄ — MÄN	922	35	80	118	157	101	110	96	90	69	38	12	11	5
NAISIA — KVINNOR	781	18	70	83	99	84	106	88	89	65	53	15	10	1
RENKO														
AMMATISSA TOIMIVIA														
YRKESVERKSAMMA	966	34	85	102	155	100	122	101	112	84	46	19	4	2
MIEHIÄ — MÄN	592	25	53	67	93	59	77	65	55	56	26	11	3	2
NAISIA — KVINNOR	374	9	32	35	62	41	45	36	57	28	20	8	1	-
RUOVESI														
AMMATISSA TOIMIVIA														
YRKESVERKSAMMA	2877	99	315	362	409	284	331	332	357	228	114	29	14	3
MIEHIÄ — MÄN	1691	68	194	225	253	154	196	181	208	116	70	15	9	2
NAISIA — KVINNOR	1186	31	121	137	156	130	135	151	149	112	44	14	5	1
SAHALAHTI														
AMMATISSA TOIMIVIA														
YRKESVERKSAMMA	921	25	88	116	133	117	122	94	100	67	42	8	6	3
MIEHIÄ — MÄN	496	11	45	63	83	62	66	53	55	32	13	7	4	2
NAISIA — KVINNOR	425	14	43	53	50	55	56	41	45	35	29	1	2	1
SOMERO														
AMMATISSA TOIMIVIA														
YRKESVERKSAMMA	4660	138	432	501	586	493	536	531	640	431	223	88	39	22
MIEHIÄ — MÄN	2653	98	254	295	360	261	292	295	341	229	126	63	22	17
NAISIA — KVINNOR	2007	40	178	206	226	232	244	236	299	202	97	25	17	5
TAMMELA														
AMMATISSA TOIMIVIA														
YRKESVERKSAMMA	2476	59	229	262	334	238	261	299	329	251	155	35	19	5
MIEHIÄ — MÄN	1464	29	146	176	198	144	150	169	194	126	93	22	13	4
NAISIA — KVINNOR	1012	30	83	86	136	94	111	130	135	125	62	13	6	1
TUULOS														
AMMATISSA TOIMIVIA														
YRKESVERKSAMMA	689	15	73	94	88	87	69	78	76	63	21	17	5	3
MIEHIÄ — MÄN	428	14	48	66	48	54	42	43	43	40	16	9	4	1
NAISIA — KVINNOR	261	1	25	28	40	33	27	35	33	23	5	8	1	2

(Jatk. — Forts. — Cont.) 3

Alue, sukupuoli Område, kön	Yhteensä Inalles	Ikä, vuosia — Ålder, år												
		15—19	20—24	25—29	30—34	35—39	40—44	45—49	50—54	55—59	60—64	65—69	70—74	75+
URJALA														
AMMATISSA TOIMIVIA														
YRKESVERKSAMMA	2931	88	262	337	404	312	340	317	342	311	143	48	21	6
MIEHIÄ — MÄN	1659	63	168	197	238	176	185	169	185	170	69	27	8	4
NAISIA — KVINNOR	1272	25	94	140	166	136	155	148	157	141	74	21	13	2
VESILAHTI														
AMMATISSA TOIMIVIA														
YRKESVERKSAMMA	1269	35	101	128	182	128	141	158	158	124	69	37	8	-
MIEHIÄ — MÄN	754	26	56	84	120	68	77	96	92	68	37	25	5	-
NAISIA — KVINNOR	515	9	45	44	62	60	64	62	66	56	32	12	3	-
VITALA														
AMMATISSA TOIMIVIA														
YRKESVERKSAMMA	2282	73	242	319	401	266	221	228	272	195	50	11	3	1
MIEHIÄ — MÄN	1244	36	134	177	236	157	113	110	139	107	27	5	2	1
NAISIA — KVINNOR	1038	37	108	142	165	109	108	118	133	88	23	6	1	-
VILPPULA														
AMMATISSA TOIMIVIA														
YRKESVERKSAMMA	2994	90	328	439	462	321	363	305	317	246	84	19	11	9
MIEHIÄ — MÄN	1688	55	181	262	272	181	210	159	169	135	42	9	8	5
NAISIA — KVINNOR	1306	35	147	177	190	140	153	146	148	111	42	10	3	4
VLÖJÄRVI														
AMMATISSA TOIMIVIA														
YRKESVERKSAMMA	6387	193	663	866	1192	960	786	678	564	323	136	22	3	1
MIEHIÄ — MÄN	3467	101	358	472	664	516	423	363	313	160	81	13	3	-
NAISIA — KVINNOR	2920	92	305	394	528	444	363	315	251	163	55	9	-	1
YPÄJÄ														
AMMATISSA TOIMIVIA														
YRKESVERKSAMMA	1353	41	101	165	205	113	126	153	188	146	77	22	12	4
MIEHIÄ — MÄN	800	27	57	103	130	63	69	97	102	82	43	19	6	2
NAISIA — KVINNOR	553	14	44	62	75	50	57	56	86	64	34	3	6	2
KYMEN LÄÄNI														
KYMMENE LÄN														
KOUVOLA														
AMMATISSA TOIMIVIA														
YRKESVERKSAMMA	14861	377	1737	2431	2605	2002	1738	1404	1318	879	318	36	13	3
MIEHIÄ — MÄN	7662	190	847	1319	1445	1061	928	686	656	366	131	24	8	1
NAISIA — KVINNOR	7199	187	890	1112	1160	941	810	718	662	513	187	12	5	2
ANJALANKOSKI														
AMMATISSA TOIMIVIA														
YRKESVERKSAMMA	9132	303	1030	1162	1398	1058	1017	1003	1008	732	327	67	14	13
MIEHIÄ — MÄN	5224	184	569	728	830	611	549	565	538	399	198	34	10	9
NAISIA — KVINNOR	3908	119	461	434	568	447	468	438	470	333	129	33	4	4
HAMINA-FREDRIKSHAMN														
AMMATISSA TOIMIVIA														
YRKESVERKSAMMA	5011	146	560	715	864	674	531	536	496	322	149	12	3	3
MIEHIÄ — MÄN	2746	73	316	406	504	393	275	283	254	149	81	9	2	1
NAISIA — KVINNOR	2265	73	244	309	360	281	256	253	242	173	68	3	1	2
YMATRA														
AMMATISSA TOIMIVIA														
YRKESVERKSAMMA	17147	539	1936	2422	2870	2290	2195	1751	1720	1008	361	36	13	6
MIEHIÄ — MÄN	9339	302	1062	1345	1659	1249	1196	968	851	481	191	25	5	5
NAISIA — KVINNOR	7808	237	874	1077	1211	1041	999	783	869	527	170	11	8	1
KOTKA														
AMMATISSA TOIMIVIA														
YRKESVERKSAMMA	27632	799	2737	3929	4825	3574	3097	3013	2954	1911	670	93	22	8
MIEHIÄ — MÄN	15127	437	1475	2246	2750	2030	1674	1586	1567	958	330	53	16	5
NAISIA — KVINNOR	12505	362	1262	1683	2075	1544	1423	1427	1387	953	340	40	6	3
KUUSANKOSKI														
AMMATISSA TOIMIVIA														
YRKESVERKSAMMA	10205	345	1108	1471	1725	1210	1195	1169	1033	695	224	24	5	1
MIEHIÄ — MÄN	5545	177	569	796	977	661	645	643	551	384	127	11	3	1
NAISIA — KVINNOR	4660	168	539	675	748	549	550	526	482	311	97	13	2	-

(Jatk. — Forts. — Cont.) 3

Alue, sukupuoli Område, kön	Yhteensä Inalles	Ikä, vuosia — Ålder, år												
		15—19	20—24	25—29	30—34	35—39	40—44	45—49	50—54	55—59	60—64	65—69	70—74	75+
LAPPEENRANTA														
VILLMANSTRAND														
AMMATISSA TOIMIVIA														
YRKESVERKSAMMA	25361	751	2810	3840	4354	3199	2841	2633	2377	1636	761	121	28	10
MIEHIÄ — MÄN	13518	408	1453	2135	2470	1757	1500	1328	1223	789	367	64	18	6
NAISIA — KVINNOR	11843	343	1357	1705	1884	1442	1341	1305	1154	847	394	57	10	4
ELINÄKI														
AMMATISSA TOIMIVIA														
YRKESVERKSAMMA	3941	128	434	531	617	449	458	411	405	275	163	47	20	3
MIEHIÄ — MÄN	2182	76	239	303	357	260	238	221	216	146	86	24	15	1
NAISIA — KVINNOR	1759	52	195	228	260	189	220	190	189	129	77	23	5	2
IITTI														
AMMATISSA TOIMIVIA														
YRKESVERKSAMMA	3500	113	380	451	526	423	374	352	371	293	135	44	28	10
MIEHIÄ — MÄN	1962	75	199	269	307	242	203	197	205	143	75	28	12	7
NAISIA — KVINNOR	1538	38	181	182	219	181	171	155	166	150	60	16	16	3
JAALA														
AMMATISSA TOIMIVIA														
YRKESVERKSAMMA	822	43	70	81	124	84	74	97	103	71	41	21	8	5
MIEHIÄ — MÄN	503	29	43	54	82	49	49	57	53	38	23	18	4	4
NAISIA — KVINNOR	319	14	27	27	42	35	25	40	50	33	18	3	4	1
JOUTSFNO														
AMMATISSA TOIMIVIA														
YRKESVERKSAMMA	5695	190	615	771	981	757	629	585	553	387	162	31	22	12
MIEHIÄ — MÄN	3151	112	341	445	583	420	339	302	294	187	84	21	14	9
NAISIA — KVINNOR	2544	78	274	326	398	337	290	283	259	200	78	10	8	3
LEMI														
AMMATISSA TOIMIVIA														
YRKESVERKSAMMA	1244	33	109	146	206	148	153	120	130	96	65	21	14	3
MIEHIÄ — MÄN	741	21	58	96	127	84	92	74	74	58	36	11	7	3
NAISIA — KVINNOR	503	12	51	50	79	64	61	46	56	38	29	10	7	-
LUUMÄKI														
AMMATISSA TOIMIVIA														
YRKESVERKSAMMA	2505	83	251	303	376	260	273	280	312	222	107	23	10	5
MIEHIÄ — MÄN	1410	48	145	177	234	159	146	151	165	110	56	11	6	2
NAISIA — KVINNOR	1095	35	106	126	142	101	127	129	147	112	51	12	4	3
MIEHIKKÄLÄ														
AMMATISSA TOIMIVIA														
YRKESVERKSAMMA	1473	52	142	161	190	150	175	170	156	156	87	24	8	2
MIEHIÄ — MÄN	889	37	90	108	122	93	101	105	89	80	41	15	7	1
NAISIA — KVINNOR	584	15	52	53	68	57	74	65	67	76	46	9	1	1
NUIJAMAA														
AMMATISSA TOIMIVIA														
YRKESVERKSAMMA	631	17	62	51	81	88	69	72	85	50	31	16	6	3
MIEHIÄ — MÄN	377	12	41	32	47	53	43	41	45	27	18	10	5	3
NAISIA — KVINNOR	254	5	21	19	34	35	26	31	40	23	13	6	1	-
PARIKKALA														
AMMATISSA TOIMIVIA														
YRKESVERKSAMMA	2557	74	254	309	358	292	310	263	295	234	102	43	13	10
MIEHIÄ — MÄN	1383	41	129	178	214	163	160	136	160	115	49	24	6	8
NAISIA — KVINNOR	1174	33	125	131	144	129	150	127	135	119	53	19	7	2
PYHTÄÄ-PYTTIS														
AMMATISSA TOIMIVIA														
YRKESVERKSAMMA	2273	64	231	286	360	286	259	253	241	173	78	27	11	4
MIEHIÄ — MÄN	1318	37	119	167	223	163	146	155	136	100	43	18	7	4
NAISIA — KVINNOR	955	27	112	119	137	123	113	98	105	73	35	9	4	-
RAUTJÄRVI														
AMMATISSA TOIMIVIA														
YRKESVERKSAMMA	2649	84	272	358	416	318	309	292	278	187	105	20	5	4
MIEHIÄ — MÄN	1525	55	156	225	243	190	163	158	154	106	55	14	4	2
NAISIA — KVINNOR	1124	29	117	133	173	128	146	134	124	81	50	6	1	2

(Jatk. — Forts. — Cont.) 3

Alue, sukupuoli Område, kön	Yhteensä Inalles	Ikä, vuosia — Ålder, år												
		15—19	20—24	25—29	30—34	35—39	40—44	45—49	50—54	55—59	60—64	65—69	70—74	75+
RUOKOLAHTI														
AMMATISSA TOIMIVIA														
YRKESVERKSAMMA	2936	115	297	349	409	333	326	367	357	230	96	38	13	6
MIEHIÄ — MÄN	1673	77	180	217	229	187	182	201	194	119	53	20	8	6
NAISIA — KVINNOR	1263	38	117	132	180	146	144	166	163	111	43	18	5	-
SAARI														
AMMATISSA TOIMIVIA														
YRKESVERKSAMMA	1019	44	108	127	117	100	107	96	136	91	58	23	9	3
MIEHIÄ — MÄN	588	26	71	80	70	61	60	36	75	51	35	17	4	2
NAISIA — KVINNOR	431	18	37	47	47	39	47	60	61	40	23	6	5	1
SAVITAPALE														
AMMATISSA TOIMIVIA														
YRKESVERKSAMMA	2401	111	238	257	299	234	279	278	309	225	120	36	12	3
MIEHIÄ — MÄN	1403	72	124	153	187	137	164	166	189	119	60	21	9	2
NAISIA — KVINNOR	998	39	114	104	112	97	115	112	120	106	60	15	3	1
SUOMENNIEMI														
AMMATISSA TOIMIVIA														
YRKESVERKSAMMA	509	17	41	52	57	38	50	63	68	59	42	13	4	5
MIEHIÄ — MÄN	303	10	23	36	39	27	26	37	35	32	25	7	3	3
NAISIA — KVINNOR	206	7	18	16	18	11	24	26	33	27	17	6	1	2
TAIPALSAARI														
AMMATISSA TOIMIVIA														
YRKESVERKSAMMA	1741	48	148	200	300	233	204	200	181	122	72	17	13	3
MIEHIÄ — MÄN	982	28	84	124	169	140	104	111	96	60	49	10	6	1
NAISIA — KVINNOR	759	20	64	76	131	93	100	89	85	62	23	7	7	2
UUKUNIEMI														
AMMATISSA TOIMIVIA														
YRKESVERKSAMMA	283	14	34	26	34	30	36	40	39	17	7	2	4	-
MIEHIÄ — MÄN	180	11	22	18	19	15	24	23	25	12	6	2	3	-
NAISIA — KVINNOR	103	3	12	8	15	15	12	17	14	5	1	-	1	-
VALKEALA														
AMMATISSA TOIMIVIA														
YRKESVERKSAMMA	4763	134	495	621	780	601	514	487	486	351	195	65	18	16
MIEHIÄ — MÄN	2746	85	293	395	448	347	292	268	272	183	100	38	15	10
NAISIA — KVINNOR	2017	49	202	226	332	254	222	219	214	168	95	27	3	6
VEHKALAHTI														
AMMATISSA TOIMIVIA														
YRKESVERKSAMMA	5643	184	557	714	922	752	700	578	566	383	187	63	26	11
MIEHIÄ — MÄN	3319	107	338	441	557	431	404	330	305	223	115	42	17	9
NAISIA — KVINNOR	2324	77	219	273	365	321	296	248	261	160	72	21	9	2
VIROLAHTI														
AMMATISSA TOIMIVIA														
YRKESVERKSAMMA	1892	58	187	232	243	198	210	213	264	158	90	27	11	1
MIEHIÄ — MÄN	1121	43	118	145	147	127	117	113	147	88	52	17	7	-
NAISIA — KVINNOR	771	15	69	87	96	71	93	100	117	70	38	10	4	1
YLÄMAA														
AMMATISSA TOIMIVIA														
YRKESVERKSAMMA	917	27	81	107	92	84	109	111	135	93	42	21	13	2
MIEHIÄ — MÄN	545	18	41	79	50	51	62	65	85	49	22	10	11	2
NAISIA — KVINNOR	372	9	40	28	42	33	47	46	50	44	20	11	2	-
MIKKELIN LÄÄNI S:t MICHEL'S LÄN														
MIKKELI-S:t MICHEL														
AMMATISSA TOIMIVIA														
YRKESVERKSAMMA	13524	340	1592	2193	2359	1762	1546	1335	1171	815	362	34	10	5
MIEHIÄ — MÄN	6659	165	723	1120	1283	895	752	664	545	316	166	20	7	3
NAISIA — KVINNOR	6865	175	869	1073	1076	867	794	671	626	499	196	14	3	2
HEINOLA														
AMMATISSA TOIMIVIA														
YRKESVERKSAMMA	7844	259	1010	1205	1400	964	877	740	705	483	185	12	3	1
MIEHIÄ — MÄN	4050	153	486	648	762	509	468	355	354	218	86	8	3	-
NAISIA — KVINNOR	3794	106	524	557	638	455	409	385	351	265	99	4	-	1

(Jatk. — Forts. — Cont.) 3

Alue, sukupuoli Område, kön	Yhteensä Inalles	Ikä, vuosia — Ålder, år												
		15—19	20—24	25—29	30—34	35—39	40—44	45—49	50—54	55—59	60—64	65—69	70—74	75+
PIEKSÄMÄKI														
AMMATISSA TOIMIVIA YRKESVERKSAMMA	6338	158	832	1055	1039	716	729	698	602	354	135	15	4	1
MIEHIÄ — MÄN	3270	87	421	590	568	372	362	348	287	167	60	8	—	—
NAISIA — KVINNOR	3068	71	411	465	471	344	367	350	315	187	75	7	4	1
SAVONLINNA—NYSLOTT														
AMMATISSA TOIMIVIA YRKESVERKSAMMA	12910	412	1500	1977	2002	1559	1528	1419	1254	819	357	56	15	12
MIEHIÄ — MÄN	6912	198	831	1130	1119	837	839	720	650	386	151	31	13	7
NAISIA — KVINNOR	5998	214	669	847	883	722	689	699	604	433	206	25	2	5
ANTTOLA														
AMMATISSA TOIMIVIA YRKESVERKSAMMA	778	25	86	87	91	83	80	106	103	79	28	7	1	2
MIEHIÄ — MÄN	462	17	44	55	60	47	46	55	70	45	17	4	1	1
NAISIA — KVINNOR	316	8	42	32	31	36	34	51	33	34	11	3	—	1
ENDONKOSKI														
AMMATISSA TOIMIVIA YRKESVERKSAMMA	806	29	92	87	109	93	77	103	85	73	37	14	6	1
MIEHIÄ — MÄN	481	22	58	56	69	56	45	56	51	31	19	11	6	1
NAISIA — KVINNOR	325	7	34	31	40	37	32	47	34	42	18	3	—	—
HARTOLA														
AMMATISSA TOIMIVIA YRKESVERKSAMMA	2079	65	218	245	303	196	231	229	240	185	93	48	20	6
MIEHIÄ — MÄN	1163	35	133	151	178	106	132	134	116	91	46	25	11	5
NAISIA — KVINNOR	916	30	85	94	125	90	99	95	124	94	47	23	9	1
HAUKIVUORI														
AMMATISSA TOIMIVIA YRKESVERKSAMMA	1210	49	125	164	169	129	119	139	145	103	45	13	7	3
MIEHIÄ — MÄN	698	34	74	94	105	72	69	75	80	52	28	8	4	3
NAISIA — KVINNOR	512	15	51	70	64	57	50	64	65	51	17	5	3	—
HEINOLAN MLK HEINOLA LK														
AMMATISSA TOIMIVIA YRKESVERKSAMMA	2474	82	225	314	390	340	285	290	251	177	82	20	13	5
MIEHIÄ — MÄN	1425	43	144	191	229	191	164	163	141	93	41	11	11	3
NAISIA — KVINNOR	1049	39	81	123	161	149	121	127	110	84	41	9	2	2
HEINÄVESI														
AMMATISSA TOIMIVIA YRKESVERKSAMMA	2352	100	253	289	295	264	287	268	285	190	83	23	10	5
MIEHIÄ — MÄN	1371	67	144	184	177	145	156	168	160	95	49	14	8	4
NAISIA — KVINNOR	981	33	109	105	118	119	131	100	125	95	34	9	2	1
HIRVENSALMI														
AMMATISSA TOIMIVIA YRKESVERKSAMMA	1357	48	158	162	152	117	128	155	170	126	90	30	18	3
MIEHIÄ — MÄN	796	25	99	108	95	74	72	92	95	51	51	24	7	3
NAISIA — KVINNOR	561	23	59	54	57	43	56	63	75	75	39	6	11	—
JORDINEN														
AMMATISSA TOIMIVIA YRKESVERKSAMMA	2685	105	284	350	416	315	315	310	269	183	100	22	13	3
MIEHIÄ — MÄN	1563	56	180	215	256	183	159	176	157	108	45	15	10	3
NAISIA — KVINNOR	1122	49	104	135	160	132	156	134	112	75	55	7	3	—
JUVA														
AMMATISSA TOIMIVIA YRKESVERKSAMMA	3961	145	437	476	540	468	443	435	454	316	153	64	22	8
MIEHIÄ — MÄN	2255	82	269	289	314	265	224	253	250	165	81	42	14	7
NAISIA — KVINNOR	1706	63	168	187	226	203	219	182	204	151	72	22	8	1
JÄPPILÄ														
AMMATISSA TOIMIVIA YRKESVERKSAMMA	729	31	96	80	91	70	77	103	75	55	33	12	6	—
MIEHIÄ — MÄN	438	23	64	57	56	39	42	60	39	30	18	6	4	—
NAISIA — KVINNOR	291	8	32	23	35	31	35	43	36	25	15	6	2	—

(Jatk. — Forts. — Cont.) 3

Alue, sukupuoli Område, kön	Yhteensä Inalles	Ikä, vuosia — Ålder, år												
		15—19	20—24	25—29	30—34	35—39	40—44	45—49	50—54	55—59	60—64	65—69	70—74	75+
KANGASLAMPI														
AMMATISSA TOIMIVIA														
YRKESVERKSAMMA	707	26	87	107	103	63	66	84	84	43	26	10	5	3
MIEHIÄ — MÄN	415	15	47	72	63	43	40	45	48	25	8	4	3	2
NAISIA — KVINNOR	292	11	40	35	40	20	26	39	36	18	18	6	2	1
KANGASNIEMI														
AMMATISSA TOIMIVIA														
YRKESVERKSAMMA	3175	145	366	373	417	339	368	360	378	250	129	37	9	4
MIEHIÄ — MÄN	1787	79	209	237	248	188	195	194	203	132	68	26	7	1
NAISIA — KVINNOR	1388	66	157	136	169	151	173	166	175	118	61	11	2	3
KERIMÄKI														
AMMATISSA TOIMIVIA														
YRKESVERKSAMMA	2649	105	312	341	397	316	297	306	278	179	88	25	4	1
MIEHIÄ — MÄN	1513	60	193	199	222	194	165	171	152	94	46	14	2	1
NAISIA — KVINNOR	1136	45	119	142	175	122	132	135	126	85	42	11	2	-
MIKKELIN MLK S:T MICHELS LK														
AMMATISSA TOIMIVIA														
YRKESVERKSAMMA	5695	194	646	706	873	718	704	635	561	375	174	61	30	18
MIEHIÄ — MÄN	3217	127	366	424	512	386	386	347	309	196	93	38	21	12
NAISIA — KVINNOR	2478	67	280	282	361	332	318	288	252	179	81	23	9	6
MÄNTYHARJU														
AMMATISSA TOIMIVIA														
YRKESVERKSAMMA	3708	140	427	495	530	399	393	414	404	283	153	41	25	4
MIEHIÄ — MÄN	2077	77	246	292	307	230	217	219	213	146	85	24	18	3
NAISIA — KVINNOR	1631	63	181	203	223	169	176	195	191	137	68	17	7	1
PERTUNHAA														
AMMATISSA TOIMIVIA														
YRKESVERKSAMMA	1256	56	142	121	147	125	121	144	159	125	72	28	14	2
MIEHIÄ — MÄN	740	39	84	82	91	75	70	82	96	63	30	16	10	2
NAISIA — KVINNOR	516	17	58	39	56	50	51	62	63	62	42	12	4	-
PIEKSÄMÄEN MLK PIEKSÄMÄKI LK														
AMMATISSA TOIMIVIA														
YRKESVERKSAMMA	2823	97	252	388	452	341	293	310	293	235	104	37	19	2
MIEHIÄ — MÄN	1548	63	139	226	246	191	157	160	160	107	58	27	13	1
NAISIA — KVINNOR	1275	34	113	162	206	150	136	150	133	128	46	10	6	1
PUNKAHARJU														
AMMATISSA TOIMIVIA														
YRKESVERKSAMMA	2140	104	253	294	320	243	215	259	198	147	70	23	7	7
MIEHIÄ — MÄN	1200	64	143	174	173	138	117	132	113	77	44	15	4	6
NAISIA — KVINNOR	940	40	110	120	147	105	98	127	85	70	26	8	3	1
PUUHALA														
AMMATISSA TOIMIVIA														
YRKESVERKSAMMA	1684	73	177	205	223	149	151	174	220	184	93	19	14	2
MIEHIÄ — MÄN	955	39	107	119	141	86	87	94	108	99	51	14	9	1
NAISIA — KVINNOR	729	34	70	86	82	63	64	80	112	85	42	5	5	1
RANTASALMI														
AMMATISSA TOIMIVIA														
YRKESVERKSAMMA	2437	86	292	334	298	240	234	268	292	209	110	38	22	14
MIEHIÄ — MÄN	1359	54	152	208	172	144	122	140	160	105	55	25	14	8
NAISIA — KVINNOR	1078	32	140	126	126	96	112	128	132	104	55	13	8	6
RISTIINA														
AMMATISSA TOIMIVIA														
YRKESVERKSAMMA	2643	105	269	277	421	364	313	285	265	206	94	24	14	6
MIEHIÄ — MÄN	1491	67	141	169	223	205	173	171	162	103	46	19	8	4
NAISIA — KVINNOR	1152	38	128	108	198	159	140	114	103	103	48	5	6	2
SAVONRANTA														
AMMATISSA TOIMIVIA														
YRKESVERKSAMMA	737	42	90	82	86	75	83	90	84	61	31	11	1	1
MIEHIÄ — MÄN	446	28	50	60	47	47	54	48	57	31	17	5	1	1
NAISIA — KVINNOR	291	14	40	22	39	28	29	42	27	30	14	6	-	-

(Jatk. — Forts. — Cont.) 3

Alue, sukupuoli Område, kön	Yhteensä Inalles	Ikä, vuosia — Ålder, år												
		15—19	20—24	25—29	30—34	35—39	40—44	45—49	50—54	55—59	60—64	65—69	70—74	75+
SULKAVA														
AMMATISSA TOIMIVIA YRKESVERKSAMMA	1913	67	218	198	228	181	226	243	248	164	94	25	16	5
MIEHIÄ — MÄN	1046	38	135	106	136	100	116	132	120	94	44	10	13	2
NAISIA — KVINNOR	867	29	82	92	92	81	110	111	128	70	50	15	3	3
SYSMÄ														
AMMATISSA TOIMIVIA YRKESVERKSAMMA	2702	80	231	303	345	276	323	318	370	245	134	47	17	13
MIEHIÄ — MÄN	1502	47	123	188	200	152	173	176	192	132	72	28	12	7
NAISIA — KVINNOR	1200	33	108	115	145	124	150	142	178	113	62	19	5	6
VIRTASALMI														
AMMATISSA TOIMIVIA YRKESVERKSAMMA	697	28	83	79	86	89	69	85	79	61	29	2	5	2
MIEHIÄ — MÄN	417	20	53	58	46	51	39	47	48	32	15	1	5	2
NAISIA — KVINNOR	280	8	30	21	40	38	30	38	31	29	14	1	-	-
POHJOIS-KARJALAN LÄÄNI NORRA KARELENS LÄN														
JOENSUU														
AMMATISSA TOIMIVIA YRKESVERKSAMMA	21014	525	2512	3712	3883	2830	2271	2018	1745	1062	398	44	10	4
MIEHIÄ — MÄN	10828	258	1223	1968	2157	1483	1163	1027	842	510	168	23	4	2
NAISIA — KVINNOR	10186	267	1289	1744	1726	1347	1108	991	903	552	230	21	6	2
LIEKSA														
AMMATISSA TOIMIVIA YRKESVERKSAMMA	8218	309	1133	1236	1239	948	914	852	835	507	175	40	23	7
MIEHIÄ — MÄN	4623	181	641	735	735	523	517	470	443	250	92	18	15	3
NAISIA — KVINNOR	3595	128	492	501	504	425	397	382	392	257	83	22	8	4
NURMES														
AMMATISSA TOIMIVIA YRKESVERKSAMMA	4962	208	634	740	716	552	528	517	494	352	141	46	24	10
MIEHIÄ — MÄN	2730	113	348	435	405	309	286	271	267	174	76	28	14	4
NAISIA — KVINNOR	2232	95	286	305	311	243	242	246	227	178	65	18	10	6
OUTOKUMPU														
AMMATISSA TOIMIVIA YRKESVERKSAMMA	4180	160	493	740	765	499	468	417	369	199	71	12	6	1
MIEHIÄ — MÄN	2332	69	263	439	482	296	238	222	186	92	37	5	3	-
NAISIA — KVINNOR	1848	71	230	301	283	203	230	195	183	107	34	7	3	1
ENO														
AMMATISSA TOIMIVIA YRKESVERKSAMMA	3495	147	437	471	566	427	437	370	332	200	76	20	11	1
MIEHIÄ — MÄN	2087	82	273	304	356	241	247	214	194	108	51	11	5	1
NAISIA — KVINNOR	1408	65	164	167	210	186	190	156	138	92	25	9	6	-
ILOMANTSI														
AMMATISSA TOIMIVIA YRKESVERKSAMMA	3555	153	471	466	506	356	391	371	409	260	123	25	21	3
MIEHIÄ — MÄN	2061	75	279	302	304	214	210	205	231	145	62	17	15	2
NAISIA — KVINNOR	1494	78	192	164	202	142	181	166	178	115	61	8	6	1
JUUKA														
AMMATISSA TOIMIVIA YRKESVERKSAMMA	3364	195	430	416	451	364	365	346	374	234	124	40	17	8
MIEHIÄ — MÄN	1931	131	257	250	271	213	202	194	201	118	58	22	8	6
NAISIA — KVINNOR	1433	64	173	166	180	151	163	152	173	116	66	18	9	2
KESÄLAHTI														
AMMATISSA TOIMIVIA YRKESVERKSAMMA	1429	68	202	167	186	124	154	148	178	130	53	11	7	1
MIEHIÄ — MÄN	810	42	112	107	104	67	81	77	98	69	36	9	7	1
NAISIA — KVINNOR	619	26	90	60	82	57	73	71	80	61	17	2	-	-
KIIHTFLYSVAARA														
AMMATISSA TOIMIVIA YRKESVERKSAMMA	945	54	110	125	102	100	101	108	114	72	41	11	6	1
MIEHIÄ — MÄN	554	38	68	74	73	53	52	61	67	35	23	7	3	-
NAISIA — KVINNOR	391	16	42	51	29	47	49	47	47	37	18	4	3	1

(Jatk. — Forts. — Cont.) 3

Alue, sukupuoli Område, kön	Yhteensä Inalles	Ikä, vuosia — Ålder, år												
		15—19	20—24	25—29	30—34	35—39	40—44	45—49	50—54	55—59	60—64	65—69	70—74	75+
KIITE														
AMMATISSA TOIMIVIA YRKESVERKSAMMA	5078	185	617	811	818	607	526	519	459	313	154	46	21	2
MIEHIÄ — MÄN	2862	118	341	485	454	331	301	283	255	166	83	32	13	—
NAISIA — KVINNOR	2216	67	276	326	364	276	225	236	204	147	71	14	8	2
KONTIOLAHTI														
AMMATISSA TOIMIVIA YRKESVERKSAMMA	3643	122	435	548	645	455	415	338	368	189	85	28	13	2
MIEHIÄ — MÄN	2067	76	247	313	390	257	241	171	197	100	45	20	8	2
NAISIA — KVINNOR	1576	46	188	235	255	198	174	167	171	89	40	8	5	—
LIPERI														
AMMATISSA TOIMIVIA YRKESVERKSAMMA	4582	142	525	654	753	508	497	475	525	321	147	26	8	1
MIEHIÄ — MÄN	2608	93	293	378	447	288	275	257	296	171	86	17	6	1
NAISIA — KVINNOR	1974	49	232	276	306	220	222	218	229	150	61	9	2	—
POLVIJÄRVI														
AMMATISSA TOIMIVIA YRKESVERKSAMMA	2634	133	293	359	360	252	273	283	295	202	122	44	16	2
MIEHIÄ — MÄN	1510	76	191	228	204	146	156	164	136	105	64	26	12	2
NAISIA — KVINNOR	1124	57	102	131	156	106	117	119	159	97	58	18	4	—
PYHÄSELKÄ														
AMMATISSA TOIMIVIA YRKESVERKSAMMA	2131	88	287	340	374	236	209	203	198	117	55	18	5	1
MIEHIÄ — MÄN	1253	53	176	205	231	131	108	129	105	67	31	11	5	1
NAISIA — KVINNOR	878	35	111	135	143	105	101	74	93	50	24	7	—	—
RÄÄKKYLÄ														
AMMATISSA TOIMIVIA YRKESVERKSAMMA	1726	74	178	220	223	179	181	181	197	163	81	34	10	5
MIEHIÄ — MÄN	992	47	99	132	131	105	107	109	99	92	38	23	6	4
NAISIA — KVINNOR	734	27	79	88	92	74	74	72	98	71	43	11	4	1
TOHMAJÄRVI														
AMMATISSA TOIMIVIA YRKESVERKSAMMA	2642	115	336	334	381	273	294	272	304	210	90	19	9	5
MIEHIÄ — MÄN	1488	65	192	210	217	150	157	152	160	115	47	15	5	3
NAISIA — KVINNOR	1154	50	144	124	164	123	137	120	144	95	43	4	4	2
TUUPOVAARA														
AMMATISSA TOIMIVIA YRKESVERKSAMMA	1160	43	163	176	158	109	122	120	126	86	37	11	8	1
MIEHIÄ — MÄN	680	27	95	119	110	55	65	59	79	36	24	6	5	—
NAISIA — KVINNOR	480	16	68	57	48	54	57	61	47	50	13	5	3	1
VALTTMO														
AMMATISSA TOIMIVIA YRKESVERKSAMMA	1710	83	245	257	241	158	177	175	174	117	57	20	6	—
MIEHIÄ — MÄN	1012	53	151	151	153	96	101	95	104	63	26	14	5	—
NAISIA — KVINNOR	698	30	94	106	88	62	76	80	70	54	31	6	1	—
VÄRTSILÄ														
AMMATISSA TOIMIVIA YRKESVERKSAMMA	368	21	38	64	35	48	37	32	44	30	11	6	1	1
MIEHIÄ — MÄN	216	8	26	41	22	27	24	20	21	18	5	3	1	—
NAISIA — KVINNOR	152	13	12	23	13	21	13	12	23	12	6	3	—	1
KUOPION LÄÄNI														
KUOPIO LÄN														
KUOPIO														
AMMATISSA TOIMIVIA YRKESVERKSAMMA	34368	868	3809	5671	6138	4446	4058	3415	3076	1951	806	85	29	16
MIEHIÄ — MÄN	17127	450	1780	2907	3287	2241	2009	1652	1422	915	388	46	22	8
NAISIA — KVINNOR	17241	418	2029	2764	2851	2205	2049	1763	1654	1036	418	39	7	8
IISALMI														
AMMATISSA TOIMIVIA YRKESVERKSAMMA	10402	379	1344	1733	1728	1216	1092	1051	917	610	231	66	21	14
MIEHIÄ — MÄN	5728	217	726	1016	998	652	612	542	480	289	130	45	13	8
NAISIA — KVINNOR	4674	162	618	717	730	564	480	509	437	321	101	21	8	6

(Jatk. — Forts. — Cont.) 3

Alue, sukupoli Område, kön	Yhteensä Inalles	Ikä, vuosia — Ålder, år												
		15—19	20—24	25—29	30—34	35—39	40—44	45—49	50—54	55—59	60—64	65—69	70—74	75+
SUONENJOKI														
AMMATISSA TOIMIVIA YRKESVERKSAMMA	3834	145	424	579	568	419	411	405	402	274	149	34	15	9
MIEHIÄ — MÄN	2144	97	219	340	340	261	221	223	200	135	71	21	12	4
NAISIA — KVINNOR	1690	48	205	239	228	158	190	182	202	139	78	13	3	5
VARKAUS														
AMMATISSA TOIMIVIA YRKESVERKSAMMA	11408	421	1360	1861	1943	1378	1267	1210	1076	613	236	31	9	3
MIEHIÄ — MÄN	6155	227	698	1054	1135	724	655	623	555	315	143	20	5	1
NAISIA — KVINNOR	5253	194	662	807	808	654	612	587	521	298	93	11	4	2
JUANKOSKI														
AMMATISSA TOIMIVIA YRKESVERKSAMMA	2965	118	330	436	441	312	333	302	339	233	78	23	14	6
MIEHIÄ — MÄN	1689	68	205	255	258	196	164	166	187	120	45	12	9	4
NAISIA — KVINNOR	1276	50	125	181	183	116	169	136	152	113	33	11	5	2
KAAVI														
AMMATISSA TOIMIVIA YRKESVERKSAMMA	1899	74	206	220	283	220	218	214	222	124	68	27	18	5
MIEHIÄ — MÄN	1059	47	118	124	166	130	113	109	128	60	31	18	12	3
NAISIA — KVINNOR	840	27	88	96	117	90	105	105	94	64	37	9	6	2
KARTTULA														
AMMATISSA TOIMIVIA YRKESVERKSAMMA	1264	55	157	152	160	140	127	145	151	105	45	14	11	2
MIEHIÄ — MÄN	733	40	93	94	100	83	67	84	76	57	24	7	7	1
NAISIA — KVINNOR	531	15	64	58	60	57	60	61	75	48	21	7	4	1
KEITELE														
AMMATISSA TOIMIVIA YRKESVERKSAMMA	1467	67	160	241	216	154	139	147	144	116	59	15	8	1
MIEHIÄ — MÄN	828	36	79	145	122	99	81	77	82	61	35	5	5	1
NAISIA — KVINNOR	639	31	81	96	94	55	58	70	62	55	24	10	3	-
KIURUVESI														
AMMATISSA TOIMIVIA YRKESVERKSAMMA	5083	258	642	719	704	471	537	543	581	383	164	52	14	15
MIEHIÄ — MÄN	2828	158	351	445	410	255	287	291	305	186	86	35	9	10
NAISIA — KVINNOR	2255	100	291	274	294	216	250	252	276	197	78	17	5	5
LAPINLAHTI														
AMMATISSA TOIMIVIA YRKESVERKSAMMA	3396	165	375	498	495	355	352	314	378	276	130	39	15	4
MIEHIÄ — MÄN	1939	99	219	314	313	198	189	169	200	138	64	26	7	3
NAISIA — KVINNOR	1457	66	156	184	182	157	163	145	178	138	66	13	8	1
LEPPÄVIRTA														
AMMATISSA TOIMIVIA YRKESVERKSAMMA	4995	220	608	659	697	556	588	577	550	358	128	40	10	4
MIEHIÄ — MÄN	2883	127	381	407	417	320	306	316	307	197	63	29	9	4
NAISIA — KVINNOR	2112	93	227	252	280	236	282	261	243	161	65	11	1	-
MAANINKA														
AMMATISSA TOIMIVIA YRKESVERKSAMMA	1904	89	212	225	224	206	206	209	229	171	90	30	10	3
MIEHIÄ — MÄN	1091	63	132	155	131	118	100	113	125	81	46	17	8	2
NAISIA — KVINNOR	813	26	80	70	93	88	106	96	104	90	44	13	2	1
NILSIÄ														
AMMATISSA TOIMIVIA YRKESVERKSAMMA	3364	152	429	482	518	358	356	329	320	247	125	30	12	6
MIEHIÄ — MÄN	1883	91	244	287	307	196	177	190	168	127	63	21	8	4
NAISIA — KVINNOR	1481	61	185	195	211	162	179	139	152	120	62	9	4	2
PIELAVESI														
AMMATISSA TOIMIVIA YRKESVERKSAMMA	3214	163	347	407	423	313	336	377	381	284	118	35	16	14
MIEHIÄ — MÄN	1868	113	197	261	258	173	194	195	225	153	64	18	9	8
NAISIA — KVINNOR	1346	50	150	146	165	140	142	182	156	131	54	17	7	6

(Jatk. — Forts. — Cont.) 3

Alue, sukupuoli Område, kön	Yhteensä Inalles	Ikä, vuosia — Ålder, år												
		15—19	20—24	25—29	30—34	35—39	40—44	45—49	50—54	55—59	60—64	65—69	70—74	75+
RAUTALAMPI														
AMMATISSA TOIMIVIA														
YRKESVERKSAMMA	2036	68	220	245	297	218	205	218	267	182	73	32	8	3
MIEHIÄ — MÄN	1177	51	131	150	181	128	109	109	154	95	40	23	5	1
NAISIA — KVINNOR	859	17	89	95	116	90	96	109	113	87	33	9	3	2
RAUTAVAARA														
AMMATISSA TOIMIVIA														
YRKESVERKSAMMA	1423	88	186	197	172	141	202	156	151	89	26	10	4	1
MIEHIÄ — MÄN	845	55	104	123	110	83	110	98	89	50	15	6	1	1
NAISIA — KVINNOR	578	33	82	74	62	58	92	58	62	39	11	4	3	-
SIILINJÄRVI														
AMMATISSA TOIMIVIA														
YRKESVERKSAMMA	7084	216	736	1123	1482	983	899	661	539	303	116	18	6	2
MIEHIÄ — MÄN	3833	115	380	602	835	528	480	349	312	148	66	12	4	2
NAISIA — KVINNOR	3251	101	356	521	647	455	419	312	227	155	50	6	2	-
SONKAJÄRVI														
AMMATISSA TOIMIVIA														
YRKESVERKSAMMA	2755	124	351	344	378	298	308	304	314	192	97	28	12	5
MIEHIÄ — MÄN	1671	88	220	244	223	170	179	174	184	108	57	15	6	3
NAISIA — KVINNOR	1084	36	131	100	155	128	129	130	130	84	40	13	6	2
TERVO														
AMMATISSA TOIMIVIA														
YRKESVERKSAMMA	1005	45	120	114	144	79	91	121	125	93	40	20	9	4
MIEHIÄ — MÄN	609	27	79	79	95	41	54	66	72	51	25	12	6	2
NAISIA — KVINNOR	396	18	41	35	49	38	37	55	53	42	15	8	3	2
TUUSNIEMI														
AMMATISSA TOIMIVIA														
YRKESVERKSAMMA	1694	66	189	209	217	175	181	216	223	141	53	14	4	6
MIEHIÄ — MÄN	961	45	113	134	137	89	93	129	110	73	25	9	-	4
NAISIA — KVINNOR	733	21	76	75	80	86	88	87	113	68	28	5	4	2
VARPAISJÄRVI														
AMMATISSA TOIMIVIA														
YRKESVERKSAMMA	1587	80	181	182	182	154	175	185	207	150	62	22	4	3
MIEHIÄ — MÄN	908	39	111	123	103	87	91	104	122	78	30	14	4	2
NAISIA — KVINNOR	679	41	70	59	79	67	84	81	85	72	32	8	-	1
VEHMERLÄMMI														
AMMATISSA TOIMIVIA														
YRKESVERKSAMMA	1007	32	100	116	133	109	108	115	120	97	48	15	11	3
MIEHIÄ — MÄN	577	18	64	71	82	62	58	59	71	47	27	10	6	2
NAISIA — KVINNOR	430	14	36	45	51	47	50	56	49	50	21	5	5	1
VESANTO														
AMMATISSA TOIMIVIA														
YRKESVERKSAMMA	1532	58	151	176	214	147	164	202	187	140	74	13	5	1
MIEHIÄ — MÄN	897	38	91	113	132	93	80	115	114	69	39	7	5	1
NAISIA — KVINNOR	635	20	60	63	82	54	84	87	73	71	35	6	-	-
VIEREMÄ														
AMMATISSA TOIMIVIA														
YRKESVERKSAMMA	2237	99	270	278	286	222	234	271	269	180	73	35	13	7
MIEHIÄ — MÄN	1310	76	162	174	183	121	124	152	150	96	35	21	11	5
NAISIA — KVINNOR	927	23	108	104	103	101	110	119	119	84	38	14	2	2
KESKI-SUDMEN LÄÄNI MELLERSTA FINLANDS LÄN														
JYVÄSKYLÄ														
AMMATISSA TOIMIVIA														
YRKESVERKSAMMA	30224	751	3354	5086	5692	3931	3359	2781	2567	1845	743	85	23	7
MIEHIÄ — MÄN	15201	397	1585	2624	3110	2007	1719	1333	1185	844	334	45	13	5
NAISIA — KVINNOR	15023	354	1769	2462	2582	1924	1640	1448	1382	1001	409	40	10	2
JÄMSÄ														
AMMATISSA TOIMIVIA														
YRKESVERKSAMMA	5566	187	584	728	868	675	678	619	571	403	176	48	20	9
MIEHIÄ — MÄN	3148	110	329	434	501	373	364	356	322	218	92	27	15	7
NAISIA — KVINNOR	2418	77	255	294	367	302	314	263	249	185	84	21	5	2

(Jatk. — Forts. — Cont.) 3

Alue, sukupuoli Område, kön	Yhteensä Inalles	Ikä, vuosia — Ålder, år												
		15—19	20—24	25—29	30—34	35—39	40—44	45—49	50—54	55—59	60—64	65—69	70—74	75+
SUOLAHTI														
AMMATISSA TOIMIVIA														
YRKESVERKSAMMA	2801	92	327	419	520	395	318	300	243	129	49	4	3	2
MIEHIÄ — MÄN	1510	53	168	241	278	234	167	159	123	64	19	2	1	1
NAISIA — KVINNOR	1291	39	159	178	242	161	151	141	120	65	30	2	2	1
ÄÄNEKOSKI														
AMMATISSA TOIMIVIA														
YRKESVERKSAMMA	5077	185	619	704	863	644	613	533	489	270	138	12	6	1
MIEHIÄ — MÄN	2831	90	332	414	486	370	344	306	263	146	70	7	2	1
NAISIA — KVINNOR	2246	95	287	290	377	274	269	227	226	124	68	5	4	-
HANKASALMI														
AMMATISSA TOIMIVIA														
YRKESVERKSAMMA	2502	91	278	289	337	276	260	272	303	226	116	39	13	2
MIEHIÄ — MÄN	1467	61	170	174	204	177	148	149	157	125	67	23	10	2
NAISIA — KVINNOR	1035	30	108	115	133	99	112	123	146	101	49	16	3	-
JOUTSA														
AMMATISSA TOIMIVIA														
YRKESVERKSAMMA	1910	75	220	254	277	233	212	193	196	155	70	19	4	2
MIEHIÄ — MÄN	1101	45	126	148	166	139	117	106	117	78	43	11	3	2
NAISIA — KVINNOR	809	30	94	106	111	94	95	87	79	77	27	8	1	-
JYVÄSKYLÄN MLK JYVÄSKYLÄ LK														
AMMATISSA TOIMIVIA														
YRKESVERKSAMMA	11356	269	1066	1643	2131	1711	1532	1100	936	632	279	30	23	4
MIEHIÄ — MÄN	6198	145	546	911	1182	969	842	594	491	328	149	22	15	4
NAISIA — KVINNOR	5158	124	520	732	949	742	690	506	445	304	130	8	8	-
JÄMSÄNKOSKI														
AMMATISSA TOIMIVIA														
YRKESVERKSAMMA	3551	102	400	457	620	445	429	365	332	262	110	17	8	4
MIEHIÄ — MÄN	1998	59	224	270	345	246	247	202	183	129	73	13	5	2
NAISIA — KVINNOR	1553	43	176	187	275	199	182	163	149	133	37	4	3	2
KANNONKOSKI														
AMMATISSA TOIMIVIA														
YRKESVERKSAMMA	858	28	97	105	99	89	99	116	106	66	35	10	6	2
MIEHIÄ — MÄN	495	18	55	67	57	49	59	60	64	32	24	4	5	1
NAISIA — KVINNOR	363	10	42	38	42	40	40	56	42	34	11	6	1	1
KARSTULA														
AMMATISSA TOIMIVIA														
YRKESVERKSAMMA	2365	88	245	310	358	256	298	264	244	193	79	18	8	3
MIEHIÄ — MÄN	1319	67	141	165	197	131	169	146	144	102	39	14	4	-
NAISIA — KVINNOR	1046	21	105	145	161	125	129	118	100	91	40	4	4	3
KEURUU														
AMMATISSA TOIMIVIA														
YRKESVERKSAMMA	5479	149	608	783	900	650	586	606	565	410	159	40	16	7
MIEHIÄ — MÄN	2968	89	320	454	493	361	306	310	296	210	91	20	13	5
NAISIA — KVINNOR	2511	60	288	329	407	289	280	296	269	200	68	20	3	2
KINNULA														
AMMATISSA TOIMIVIA														
YRKESVERKSAMMA	920	51	127	126	134	100	81	104	96	65	26	8	1	1
MIEHIÄ — MÄN	577	35	84	75	90	65	48	57	62	37	17	5	1	1
NAISIA — KVINNOR	343	16	43	51	44	35	33	47	34	28	9	3	-	-
KIVIJÄRVI														
AMMATISSA TOIMIVIA														
YRKESVERKSAMMA	815	62	115	87	97	83	89	102	95	46	24	11	3	1
MIEHIÄ — MÄN	488	40	71	57	57	52	52	58	53	22	15	7	3	1
NAISIA — KVINNOR	327	22	44	30	40	31	37	44	42	24	9	4	-	-
KONGINKANGAS														
AMMATISSA TOIMIVIA														
YRKESVERKSAMMA	645	30	79	86	94	60	71	68	78	62	12	2	2	1
MIEHIÄ — MÄN	394	17	51	60	62	37	34	38	47	37	7	2	1	1
NAISIA — KVINNOR	251	13	28	26	32	23	37	30	31	25	5	-	1	-

(Jatk. — Forts. — Cont.) 3

Alue, sukupuoli Område, kön	Yhteensä Inalles	Ikä, vuosia — Ålder, år												
		15—19	20—24	25—29	30—34	35—39	40—44	45—49	50—54	55—59	60—64	65—69	70—74	75+
KONNEVESI														
AMMATISSA TOIMIVIA YRKESVERKSAMMA	1540	57	154	183	205	144	166	206	193	132	66	19	8	7
MIEHIÄ — MÄN	895	29	89	111	125	78	92	115	122	67	44	12	6	5
NAISIA — KVINNOR	645	28	65	72	80	66	74	91	71	65	22	7	2	2
KORPILAHTI														
AMMATISSA TOIMIVIA YRKESVERKSAMMA	2147	60	227	245	304	209	207	248	254	201	121	44	19	8
MIEHIÄ — MÄN	1219	35	123	150	184	119	123	128	142	103	65	26	14	7
NAISIA — KVINNOR	928	25	104	95	120	90	84	120	112	98	56	18	5	1
KUHMOINEN														
AMMATISSA TOIMIVIA YRKESVERKSAMMA	1548	42	132	164	204	147	160	169	208	176	93	41	8	4
MIEHIÄ — MÄN	870	29	86	99	127	73	91	92	106	90	48	22	4	3
NAISIA — KVINNOR	678	13	46	65	77	74	69	77	102	86	45	19	4	1
KYYJÄRVI														
AMMATISSA TOIMIVIA YRKESVERKSAMMA	869	40	101	110	125	88	80	97	90	76	39	20	3	-
MIEHIÄ — MÄN	493	25	60	71	63	52	42	56	51	36	23	11	3	-
NAISIA — KVINNOR	376	15	41	39	62	36	38	41	39	40	16	9	-	-
LAUKAA														
AMMATISSA TOIMIVIA YRKESVERKSAMMA	6062	205	661	785	1061	757	660	659	612	421	176	39	19	7
MIEHIÄ — MÄN	3368	110	365	440	620	436	353	344	347	220	95	21	13	4
NAISIA — KVINNOR	2694	95	296	345	441	321	307	315	265	201	81	18	6	3
LEIVONMÄKI														
AMMATISSA TOIMIVIA YRKESVERKSAMMA	630	41	67	60	84	53	70	67	73	60	28	17	6	4
MIEHIÄ — MÄN	385	34	40	45	46	33	41	39	43	31	14	12	4	3
NAISIA — KVINNOR	245	7	27	15	38	20	29	28	30	29	14	5	2	1
LUHANKA														
AMMATISSA TOIMIVIA YRKESVERKSAMMA	587	29	50	52	55	64	64	77	75	70	32	10	9	-
MIEHIÄ — MÄN	357	17	35	36	34	33	37	51	45	40	16	7	6	-
NAISIA — KVINNOR	230	12	15	16	21	31	27	26	30	30	16	3	3	-
MULTIA														
AMMATISSA TOIMIVIA YRKESVERKSAMMA	1075	50	113	123	122	97	110	134	155	114	37	10	7	3
MIEHIÄ — MÄN	671	35	70	84	78	55	62	82	100	69	27	5	3	1
NAISIA — KVINNOR	404	15	43	39	44	42	48	52	55	45	10	5	4	2
MURAME														
AMMATISSA TOIMIVIA YRKESVERKSAMMA	2290	71	214	291	437	357	273	242	208	111	65	14	4	3
MIEHIÄ — MÄN	1237	44	102	165	238	201	143	122	112	65	32	9	3	1
NAISIA — KVINNOR	1053	27	112	126	199	156	130	120	96	46	33	5	1	2
PETÄJÄVESTI														
AMMATISSA TOIMIVIA YRKESVERKSAMMA	1546	57	165	188	205	182	171	192	184	135	67	23	12	5
MIEHIÄ — MÄN	916	31	102	128	120	114	94	91	98	73	42	14	5	4
NAISIA — KVINNOR	630	26	63	60	85	68	77	61	86	62	25	9	7	1
PIHTIPUDAS														
AMMATISSA TOIMIVIA YRKESVERKSAMMA	2606	119	319	315	344	271	287	322	279	207	100	29	11	3
MIEHIÄ — MÄN	1466	67	181	189	201	143	148	201	147	106	52	22	8	1
NAISIA — KVINNOR	1140	52	138	126	143	128	139	121	132	101	48	7	3	2
PYLKÖNMÄKI														
AMMATISSA TOIMIVIA YRKESVERKSAMMA	565	28	62	63	52	47	69	70	67	56	34	11	5	1
MIEHIÄ — MÄN	338	19	37	44	35	25	31	45	40	29	22	7	3	1
NAISIA — KVINNOR	227	9	25	19	17	22	38	25	27	27	12	4	2	-

(Jatk. — Forts. — Cont.) 3

Alue, sukupuoli Område, kön	Yhteensä Inalles	Ikä, vuosia — Ålder, år												
		15—19	20—24	25—29	30—34	35—39	40—44	45—49	50—54	55—59	60—64	65—69	70—74	75+
SAARIJÄRVI														
AMMATISSA TOIMIVIA YRKESVERKSAMMA	4641	207	571	601	651	479	594	496	485	332	158	48	11	8
MIEHIÄ — MÄN	2598	136	319	352	393	253	325	278	240	171	89	28	7	7
NAISIA — KVINNOR	2043	71	252	249	258	226	269	218	245	161	69	20	4	1
SUMIAINEN														
AMMATISSA TOIMIVIA YRKESVERKSAMMA	561	24	59	60	84	50	71	59	65	50	30	4	4	1
MIEHIÄ — MÄN	347	17	44	42	50	25	40	39	40	30	14	3	3	—
NAISIA — KVINNOR	214	7	15	18	34	25	31	20	25	20	16	1	1	1
SÄYNÄTSALO														
AMMATISSA TOIMIVIA YRKESVERKSAMMA	1453	50	156	203	279	186	154	147	151	106	20	1	—	—
MIEHIÄ — MÄN	780	27	66	130	149	101	89	83	71	51	12	1	—	—
NAISIA — KVINNOR	673	23	90	73	130	85	65	64	80	55	8	—	—	—
TOIVAKKA														
AMMATISSA TOIMIVIA YRKESVERKSAMMA	1016	36	114	120	129	114	102	110	120	105	45	16	4	1
MIEHIÄ — MÄN	588	17	73	73	75	71	51	66	63	58	28	10	2	1
NAISIA — KVINNOR	428	19	41	47	54	43	51	44	57	47	17	6	2	—
UURAINEN														
AMMATISSA TOIMIVIA YRKESVERKSAMMA	1135	44	116	153	195	134	121	107	116	82	42	18	7	—
MIEHIÄ — MÄN	679	29	68	107	113	75	76	57	70	43	24	13	4	—
NAISIA — KVINNOR	456	15	48	46	82	59	45	50	46	39	18	5	3	—
VIITASAART														
AMMATISSA TOIMIVIA YRKESVERKSAMMA	3926	161	447	552	530	419	431	474	391	273	147	67	27	7
MIEHIÄ — MÄN	2241	100	241	318	330	227	230	272	225	152	81	46	14	5
NAISIA — KVINNOR	1685	61	206	234	200	192	201	202	166	121	66	21	13	2
VAASAN LÄÄNI — VASA LÄN														
VAASA-VASA														
AMMATISSA TOIMIVIA YRKESVERKSAMMA	25544	687	2668	3898	4128	3108	2957	2646	2372	1927	990	123	28	12
MIEHIÄ — MÄN	13398	387	1304	2147	2342	1682	1500	1347	1207	930	462	67	18	5
NAISIA — KVINNOR	12146	300	1364	1751	1786	1426	1457	1299	1165	997	528	56	10	7
ALAVUS-ALAVO														
AMMATISSA TOIMIVIA YRKESVERKSAMMA	4551	171	509	620	659	527	513	514	499	366	148	21	3	1
MIEHIÄ — MÄN	2585	114	285	385	367	299	274	273	270	203	94	18	3	—
NAISIA — KVINNOR	1966	57	224	235	292	228	239	241	229	163	54	3	—	1
KASKINEN-KASKÖ														
AMMATISSA TOIMIVIA YRKESVERKSAMMA	913	22	87	197	180	115	84	61	65	47	48	5	1	1
MIEHIÄ — MÄN	538	10	42	117	111	76	51	33	41	22	29	4	1	1
NAISIA — KVINNOR	375	12	45	80	69	39	33	28	24	25	19	1	—	—
KOKKOLA-KARLEBY														
AMMATISSA TOIMIVIA YRKESVERKSAMMA	15228	451	1545	2348	2963	2074	1747	1498	1292	873	378	47	8	4
MIEHIÄ — MÄN	8034	242	754	1241	1628	1165	921	779	639	428	199	29	6	3
NAISIA — KVINNOR	7194	209	791	1107	1335	909	826	719	653	445	179	18	2	1
KRISTIIANKAUPUNKI KRISTINESTAD														
AMMATISSA TOIMIVIA YRKESVERKSAMMA	4104	138	393	551	640	470	423	388	446	407	199	26	15	8
MIEHIÄ — MÄN	2266	90	216	294	354	252	239	204	253	212	118	19	9	6
NAISIA — KVINNOR	1838	48	177	257	286	218	184	184	193	195	81	7	6	2
KURIKKA														
AMMATISSA TOIMIVIA YRKESVERKSAMMA	5111	163	557	730	809	593	528	525	506	381	234	60	17	8
MIEHIÄ — MÄN	2789	83	320	420	448	328	287	262	257	201	123	39	14	7
NAISIA — KVINNOR	2322	80	237	310	361	265	241	263	249	180	111	21	3	1

(Jatk. — Forts. — Cont.) 3

Älue, sukupuoli Område, kön	Yhteensä Inalles	Ikä, vuosia — Ålder, år												
		15—19	20—24	25—29	30—34	35—39	40—44	45—49	50—54	55—59	60—64	65—69	70—74	75+
LAPUA-LAPPO														
AMMATISSA TOIMIVIA														
YRKESVERKSAMMA	6552	216	672	862	970	664	693	694	726	576	321	99	45	14
MIEHIÄ — MÄN	3578	154	384	507	534	368	370	339	384	277	165	57	32	7
NAISIA — KVINNOR	2974	62	288	355	436	296	323	355	342	299	156	42	13	7
PIETARSAARI-JAKOBSTAD														
AMMATISSA TOIMIVIA														
YRKESVERKSAMMA	9462	300	982	1287	1574	1249	1109	969	959	681	301	39	8	4
MIEHIÄ — MÄN	5136	177	518	721	871	683	611	519	499	348	155	26	5	3
NAISIA — KVINNOR	4326	123	464	566	703	566	498	450	460	333	146	13	3	1
SEINÄJOKI														
AMMATISSA TOIMIVIA														
YRKESVERKSAMMA	11962	303	1486	2067	2071	1529	1317	1112	1059	706	258	42	9	3
MIEHIÄ — MÄN	5967	158	703	1101	1057	774	660	557	490	307	127	25	6	2
NAISIA — KVINNOR	5995	145	783	966	1014	755	657	555	569	399	131	17	3	1
UUSIKAARLEPPY NYKARLEBY														
AMMATISSA TOIMIVIA														
YRKESVERKSAMMA	3307	93	316	409	512	388	350	337	347	307	209	32	5	2
MIEHIÄ — MÄN	1880	69	169	240	302	228	184	193	186	154	122	27	4	2
NAISIA — KVINNOR	1427	24	147	169	210	160	166	144	161	153	87	5	1	-
ALAHÄRMÄ														
AMMATISSA TOIMIVIA														
YRKESVERKSAMMA	2458	94	232	320	390	245	234	260	259	239	124	42	15	4
MIEHIÄ — MÄN	1329	62	138	176	232	127	116	122	139	112	67	25	10	3
NAISIA — KVINNOR	1129	32	94	144	158	118	118	138	120	127	57	17	5	1
ALAJÄRVI														
AMMATISSA TOIMIVIA														
YRKESVERKSAMMA	3602	128	415	505	536	375	397	402	379	242	155	46	16	6
MIEHIÄ — MÄN	2006	85	225	305	309	209	211	214	193	118	90	33	10	4
NAISIA — KVINNOR	1596	43	190	200	227	166	186	188	186	124	65	13	6	2
EVIJÄRVI														
AMMATISSA TOIMIVIA														
YRKESVERKSAMMA	1477	75	148	181	196	174	179	159	137	118	65	27	13	5
MIEHIÄ — MÄN	851	52	82	118	108	104	101	94	73	59	34	15	9	2
NAISIA — KVINNOR	626	23	66	63	88	70	78	65	64	59	31	12	4	3
HALSUA														
AMMATISSA TOIMIVIA														
YRKESVERKSAMMA	695	22	74	87	94	71	81	86	74	65	28	9	3	1
MIEHIÄ — MÄN	414	15	44	56	53	44	48	48	46	37	16	5	1	1
NAISIA — KVINNOR	281	7	30	31	41	27	33	38	28	28	12	4	2	-
HIMANKA														
AMMATISSA TOIMIVIA														
YRKESVERKSAMMA	1441	55	142	218	226	156	168	141	158	103	50	16	4	4
MIEHIÄ — MÄN	856	40	86	130	137	93	96	81	87	60	30	9	4	3
NAISIA — KVINNOR	585	15	56	88	89	63	72	60	71	43	20	7	-	1
ILMAJOKI														
AMMATISSA TOIMIVIA														
YRKESVERKSAMMA	5547	209	622	756	863	539	523	566	564	469	292	97	32	15
MIEHIÄ — MÄN	3067	135	342	450	502	304	273	284	311	221	143	68	24	10
NAISIA — KVINNOR	2480	74	280	306	361	235	250	282	253	248	149	29	8	5
ISOJOKI-STORÅ														
AMMATISSA TOIMIVIA														
YRKESVERKSAMMA	1426	72	150	137	177	133	124	150	187	152	95	34	11	4
MIEHIÄ — MÄN	826	48	89	87	108	78	69	88	103	79	44	22	8	3
NAISIA — KVINNOR	600	24	61	50	69	55	55	62	84	73	51	12	3	1
ISOKYRÖ-STORKYRÖ														
AMMATISSA TOIMIVIA														
YRKESVERKSAMMA	2255	53	236	283	328	268	265	267	244	167	100	31	10	3
MIEHIÄ — MÄN	1281	35	147	173	181	151	141	149	126	88	63	20	5	2
NAISIA — KVINNOR	974	18	89	110	147	117	124	118	118	79	37	11	5	1

(Jatk. — Forts. — Cont.) 3

Alue, sukupuoli Område, kön	Yhteensä Inalles	Ikä, vuosia — Ålder, år												
		15—19	20—24	25—29	30—34	35—39	40—44	45—49	50—54	55—59	60—64	65—69	70—74	75+
JALASJÄRVI														
AMMATISSA TOIMIVIA YRKESVERKSAMMA	4477	171	510	597	659	472	490	487	471	336	190	57	29	8
MIEHIÄ — MÄN	2530	120	279	354	389	258	261	274	252	183	103	37	15	5
NAISIA — KVINNOR	1947	51	231	243	270	214	229	213	219	153	87	20	14	3
JURVA														
AMMATISSA TOIMIVIA YRKESVERKSAMMA	2556	88	296	355	401	271	261	258	276	208	124	16	1	1
MIEHIÄ — MÄN	1432	54	163	207	238	135	142	143	151	110	73	14	1	1
NAISIA — KVINNOR	1124	34	133	148	163	136	119	115	125	98	51	2	—	—
KANNUS														
AMMATISSA TOIMIVIA YRKESVERKSAMMA	2351	117	262	341	365	257	229	224	217	196	84	45	10	4
MIEHIÄ — MÄN	1311	73	147	205	209	137	131	117	116	103	39	26	6	2
NAISIA — KVINNOR	1040	44	115	136	156	120	98	107	101	93	45	19	4	2
KARIJOKI-BÖTOM														
AMMATISSA TOIMIVIA YRKESVERKSAMMA	905	38	99	104	105	73	107	115	118	77	54	10	4	1
MIEHIÄ — MÄN	521	30	64	57	73	36	55	62	60	45	30	6	3	—
NAISIA — KVINNOR	384	8	35	47	32	37	52	53	58	32	24	4	1	1
KAUHAJOKI														
AMMATISSA TOIMIVIA YRKESVERKSAMMA	6923	255	821	1003	1182	779	685	603	643	507	289	106	41	9
MIEHIÄ — MÄN	3846	164	448	576	670	431	373	331	326	269	156	71	25	6
NAISIA — KVINNOR	3077	91	373	427	512	348	312	272	317	238	133	35	16	3
KAUHAVA														
AMMATISSA TOIMIVIA YRKESVERKSAMMA	3844	115	414	506	589	428	412	408	413	325	160	52	14	8
MIEHIÄ — MÄN	2030	68	223	284	323	236	214	201	209	147	89	25	8	3
NAISIA — KVINNOR	1814	47	191	222	266	192	198	207	204	178	71	27	6	5
KAUSTINEN-KAUSTBY														
AMMATISSA TOIMIVIA YRKESVERKSAMMA	1803	61	200	287	270	199	175	190	194	121	63	25	12	6
MIEHIÄ — MÄN	987	36	111	156	154	110	92	104	102	64	29	18	8	3
NAISIA — KVINNOR	816	25	89	131	116	89	83	86	92	57	34	7	4	3
KORSNÄS														
AMMATISSA TOIMIVIA YRKESVERKSAMMA	1143	30	95	129	181	123	111	94	125	144	85	16	6	4
MIEHIÄ — MÄN	651	19	49	82	96	80	54	51	68	81	53	13	2	3
NAISIA — KVINNOR	492	11	46	47	85	43	57	43	57	63	32	3	4	1
KORTESJÄRVI														
AMMATISSA TOIMIVIA YRKESVERKSAMMA	1242	57	130	149	161	127	128	136	130	128	62	23	9	2
MIEHIÄ — MÄN	678	37	80	84	92	72	64	67	66	64	30	14	7	1
NAISIA — KVINNOR	564	20	50	65	69	55	64	69	64	64	32	9	2	1
KRUUNUPYY-KRONDBY														
AMMATISSA TOIMIVIA YRKESVERKSAMMA	3115	128	288	392	483	357	261	289	319	323	203	55	13	4
MIEHIÄ — MÄN	1760	93	165	225	289	198	147	146	168	169	107	39	11	3
NAISIA — KVINNOR	1355	35	123	167	194	159	114	143	151	154	96	16	2	1
KUORTANE														
AMMATISSA TOIMIVIA YRKESVERKSAMMA	2249	68	215	278	316	217	236	242	287	210	112	37	26	5
MIEHIÄ — MÄN	1250	41	130	158	199	118	126	122	142	119	61	20	11	3
NAISIA — KVINNOR	999	27	85	120	117	99	110	120	145	91	51	17	15	2
KÄLVÄ														
AMMATISSA TOIMIVIA YRKESVERKSAMMA	1718	66	155	234	319	221	187	166	157	104	72	26	10	1
MIEHIÄ — MÄN	962	43	85	143	187	123	105	92	72	55	34	14	8	1
NAISIA — KVINNOR	756	23	70	91	132	98	82	74	85	49	38	12	2	—

(Jatk. — Forts. — Cont.) 3

Alue, sukupuoli Område, kön	Yhteensä Inalles	Ikä, vuosia — Ålder, år												
		15—19	20—24	25—29	30—34	35—39	40—44	45—49	50—54	55—59	60—64	65—69	70—74	75+
LAIHIA														
AMMATISSA TOIMIVIA YRKESVERKSAMMA	3103	97	309	459	556	380	287	302	301	249	132	18	9	4
MIEHIÄ — MÄN	1752	66	179	269	329	206	155	164	169	119	78	10	7	1
NAISIA — KVINNOR	1351	31	130	190	227	174	132	138	132	130	54	8	2	3
LAPPAJÄRVI														
AMMATISSA TOIMIVIA YRKESVERKSAMMA	1973	77	225	251	243	225	213	244	210	177	70	26	8	4
MIEHIÄ — MÄN	1103	51	129	154	140	128	111	132	107	88	41	16	4	2
NAISIA — KVINNOR	870	26	96	97	103	97	102	112	103	89	29	10	4	2
LEHTIMÄKI														
AMMATISSA TOIMIVIA YRKESVERKSAMMA	976	31	97	128	155	115	107	102	110	80	35	10	5	1
MIEHIÄ — MÄN	537	19	53	76	86	63	55	53	63	36	25	5	2	1
NAISIA — KVINNOR	439	12	44	52	69	52	52	49	47	44	10	5	3	-
LESTIJÄRVI														
AMMATISSA TOIMIVIA YRKESVERKSAMMA	465	28	52	58	69	37	45	55	41	48	20	11	1	-
MIEHIÄ — MÄN	286	23	29	35	47	22	33	28	22	28	9	9	1	-
NAISIA — KVINNOR	179	5	23	23	22	15	12	27	19	20	11	2	-	-
LOHTAJA														
AMMATISSA TOIMIVIA YRKESVERKSAMMA	1355	60	161	194	215	117	135	142	131	104	59	20	9	8
MIEHIÄ — MÄN	770	51	93	113	128	68	74	68	66	54	34	12	6	3
NAISIA — KVINNOR	585	9	68	81	87	49	61	74	65	50	25	8	3	5
LUOTO-LARSMO														
AMMATISSA TOIMIVIA YRKESVERKSAMMA	1192	60	127	134	189	165	126	119	136	76	44	11	4	1
MIEHIÄ — MÄN	704	29	79	75	117	107	72	68	83	41	23	7	2	1
NAISIA — KVINNOR	488	31	48	59	72	58	54	51	53	35	21	4	2	-
MAALAHTI-MALAX														
AMMATISSA TOIMIVIA YRKESVERKSAMMA	2636	98	220	304	345	303	269	259	252	294	183	71	30	8
MIEHIÄ — MÄN	1539	64	136	177	206	174	152	151	146	163	103	42	20	5
NAISIA — KVINNOR	1097	34	84	127	139	129	117	108	106	131	80	29	10	3
MAKSAMAA-MAXMO														
AMMATISSA TOIMIVIA YRKESVERKSAMMA	472	16	49	49	64	39	42	54	58	49	40	11	-	1
MIEHIÄ — MÄN	274	11	26	28	40	24	25	33	30	26	23	7	-	1
NAISIA — KVINNOR	198	5	23	21	24	15	17	21	28	23	17	4	-	-
HUSTASAARI-KORSHOLM														
AMMATISSA TOIMIVIA YRKESVERKSAMMA	6366	185	504	764	1066	826	739	649	625	512	328	122	29	17
MIEHIÄ — MÄN	3616	115	288	454	629	447	404	357	335	283	192	82	21	9
NAISIA — KVINNOR	2750	70	216	310	437	379	335	292	290	229	136	40	8	8
NURMO														
AMMATISSA TOIMIVIA YRKESVERKSAMMA	3431	122	307	517	653	512	432	313	264	179	81	29	12	10
MIEHIÄ — MÄN	1893	69	176	289	363	277	232	172	148	82	48	21	9	7
NAISIA — KVINNOR	1538	53	131	228	290	235	200	141	116	97	33	8	3	3
NÄRPIÖ-NÄRPES														
AMMATISSA TOIMIVIA YRKESVERKSAMMA	5005	150	400	581	670	593	496	543	564	549	315	103	36	5
MIEHIÄ — MÄN	2887	108	214	346	377	339	260	303	327	312	194	74	30	3
NAISIA — KVINNOR	2118	42	186	235	293	254	236	240	237	237	121	29	6	2
ORAVAINEN-ORAVAIS														
AMMATISSA TOIMIVIA YRKESVERKSAMMA	1196	42	110	150	169	125	105	130	132	124	87	19	3	-
MIEHIÄ — MÄN	664	25	65	86	97	74	50	63	71	68	50	13	2	-
NAISIA — KVINNOR	532	17	45	64	72	51	55	67	61	56	37	6	1	-

(Jatk. --- Forts. --- Cont.) 3

Alue, sukupuoli Område, kön	Yhteensä Inalles	Ikä, vuosia --- Ålder, år												
		15-19	20-24	25-29	30-34	35-39	40-44	45-49	50-54	55-59	60-64	65-69	70-74	75+
PERHO														
AMMATISSA TOIMIVIA														
YRKESVERKSAMMA	1288	82	161	186	188	123	124	128	133	102	39	19	2	1
MIEHIÄ - MÄN	729	54	85	104	113	74	66	64	79	55	24	9	2	-
NAISIA - KVINNOR	559	28	76	82	75	49	58	64	54	47	15	10	-	1
PERÄSEINÄJOKI														
AMMATISSA TOIMIVIA														
YRKESVERKSAMMA	1886	63	222	265	276	165	204	193	192	158	109	31	5	3
MIEHIÄ - MÄN	1067	39	128	157	175	91	112	104	104	76	57	20	3	1
NAISIA - KVINNOR	819	24	94	108	101	74	92	89	88	82	52	11	2	2
PIETARSAAREN MLK PEDFRSÖRE														
AMMATISSA TOIMIVIA														
YRKESVERKSAMMA	4027	155	403	432	624	520	416	366	398	372	228	76	28	9
MIEHIÄ - MÄN	2270	107	235	263	351	298	218	189	203	200	126	49	24	7
NAISIA - KVINNOR	1757	48	168	169	273	222	198	177	195	172	102	27	4	2
SOINI														
AMMATISSA TOIMIVIA														
YRKESVERKSAMMA	1324	69	148	173	161	130	154	150	169	106	48	11	4	1
MIEHIÄ - MÄN	781	49	90	123	96	69	86	80	99	53	25	9	1	1
NAISIA - KVINNOR	543	20	58	50	65	61	68	70	70	53	23	2	3	-
TEUVA-ÖSTERMARK														
AMMATISSA TOIMIVIA														
YRKESVERKSAMMA	3549	150	353	438	490	361	397	395	388	340	180	39	13	5
MIEHIÄ - MÄN	1939	85	191	247	282	181	218	213	211	177	96	27	6	5
NAISIA - KVINNOR	1610	65	162	191	208	180	179	182	177	163	84	12	7	-
TOHOLAMPI														
AMMATISSA TOIMIVIA														
YRKESVERKSAMMA	1700	93	198	218	255	198	181	173	170	111	79	12	11	1
MIEHIÄ - MÄN	996	62	121	148	155	103	104	97	88	58	43	7	9	1
NAISIA - KVINNOR	704	31	77	70	100	95	77	76	82	53	36	5	2	-
TÖYSÄ														
AMMATISSA TOIMIVIA														
YRKESVERKSAMMA	1367	59	142	163	193	134	139	163	171	122	61	17	1	2
MIEHIÄ - MÄN	794	39	93	98	128	76	72	87	85	66	36	12	1	1
NAISIA - KVINNOR	573	20	49	65	65	58	67	76	86	56	25	5	-	1
ULLAVA														
AMMATISSA TOIMIVIA														
YRKESVERKSAMMA	431	28	52	61	57	27	45	43	53	36	19	6	3	1
MIEHIÄ - MÄN	243	16	31	40	34	15	22	28	26	15	11	3	1	1
NAISIA - KVINNOR	188	12	21	21	23	12	23	15	27	21	8	3	2	-
VETELI-VETIL														
AMMATISSA TOIMIVIA														
YRKESVERKSAMMA	1722	61	189	256	247	163	200	185	168	136	75	27	11	4
MIEHIÄ - MÄN	994	48	118	160	154	84	107	103	93	64	36	18	7	2
NAISIA - KVINNOR	728	13	71	96	93	79	93	82	75	72	39	9	4	2
VIMPELY-VINDALA														
AMMATISSA TOIMIVIA														
YRKESVERKSAMMA	1556	47	162	233	189	153	183	179	193	122	58	24	7	6
MIEHIÄ - MÄN	854	31	80	142	115	81	105	91	100	57	28	16	5	3
NAISIA - KVINNOR	702	16	82	91	74	72	78	88	93	65	30	8	2	3
VÄHKYRÖ-LILLKYRO														
AMMATISSA TOIMIVIA														
YRKESVERKSAMMA	2024	60	192	261	362	282	204	202	213	145	76	23	2	2
MIEHIÄ - MÄN	1130	32	111	149	207	167	110	105	109	83	40	13	2	2
NAISIA - KVINNOR	894	28	81	112	155	115	94	97	104	62	36	10	-	-
VÖYRI-VÖRÄ														
AMMATISSA TOIMIVIA														
YRKESVERKSAMMA	1791	46	126	193	243	210	165	196	211	197	138	45	19	2
MIEHIÄ - MÄN	978	32	80	99	143	121	87	96	111	91	74	30	12	2
NAISIA - KVINNOR	813	14	46	94	100	89	78	100	100	106	64	15	7	-

(Jatk. — Forts. — Cont.) 3

Alue, sukupuoli Område, kön	Yhteensä Inalles	Ikä, vuosia — Ålder, år												
		15—19	20—24	25—29	30—34	35—39	40—44	45—49	50—54	55—59	60—64	65—69	70—74	75+
YLIHÄRMÄ														
AMMATISSA TOIMIVIA YRKESVERKSAMMA	1478	42	141	182	189	155	166	159	169	156	76	29	10	4
MIEHIÄ — MÄN	805	35	80	102	101	86	82	97	84	72	41	17	5	3
NAISIA — KVINNOR	673	7	61	80	88	69	84	62	85	84	35	12	5	1
YLISTARO														
AMMATISSA TOIMIVIA YRKESVERKSAMMA	2574	95	242	306	380	241	275	264	295	263	135	57	18	3
MIEHIÄ — MÄN	1429	57	147	181	230	128	145	137	162	123	69	35	13	2
NAISIA — KVINNOR	1145	38	95	125	150	113	130	127	133	140	66	22	5	1
ÄHTÄRI														
AMMATISSA TOIMIVIA YRKESVERKSAMMA	3139	94	386	435	534	349	355	299	320	221	112	22	10	4
MIEHIÄ — MÄN	1762	51	209	259	312	203	184	160	178	112	67	16	7	4
NAISIA — KVINNOR	1377	43	175	176	222	146	171	139	142	109	45	6	3	-
OULUN LÄÄNI ULEÅBORG LÄN														
OULU-ULEÅBORG														
AMMATISSA TOIMIVIA YRKESVERKSAMMA	42793	1208	5381	7648	7558	5426	4760	4162	3507	2182	829	99	18	15
MIEHIÄ — MÄN	21471	561	2521	3935	4056	2809	2411	2058	1676	963	398	66	9	8
NAISIA — KVINNOR	21322	647	2860	3713	3502	2617	2349	2104	1831	1219	431	33	9	7
HAAPAJÄRVI														
AMMATISSA TOIMIVIA YRKESVERKSAMMA	3482	164	423	507	544	429	365	353	306	224	103	37	20	7
MIEHIÄ — MÄN	1987	98	223	319	312	256	208	198	162	118	55	24	9	5
NAISIA — KVINNOR	1495	66	200	188	232	173	157	155	144	106	48	13	11	2
KAJAANI														
AMMATISSA TOIMIVIA YRKESVERKSAMMA	15712	480	1815	2644	2893	2032	1840	1502	1380	793	284	34	9	6
MIEHIÄ — MÄN	8394	266	935	1470	1642	1070	956	779	695	398	158	19	3	3
NAISIA — KVINNOR	7318	214	880	1174	1251	962	884	723	685	395	126	15	6	3
OULAINEN														
AMMATISSA TOIMIVIA YRKESVERKSAMMA	3247	118	442	503	531	380	312	307	292	245	92	19	4	2
MIEHIÄ — MÄN	1743	68	219	286	291	206	162	171	153	124	51	10	1	1
NAISIA — KVINNOR	1504	50	223	217	240	174	150	136	139	121	41	9	3	1
RAAHE-BRAHESTAD														
AMMATISSA TOIMIVIA YRKESVERKSAMMA	8215	245	1137	1552	1761	1140	842	628	479	309	108	12	1	1
MIEHIÄ — MÄN	4712	123	580	940	1061	668	468	366	263	164	70	9	-	-
NAISIA — KVINNOR	3503	122	557	612	700	472	374	262	216	145	38	3	1	1
YLIVIESKA														
AMMATISSA TOIMIVIA YRKESVERKSAMMA	5129	189	690	837	831	587	598	464	440	305	149	27	8	4
MIEHIÄ — MÄN	2810	115	355	480	483	336	303	245	226	156	82	19	7	3
NAISIA — KVINNOR	2319	74	335	357	348	251	295	219	214	149	67	8	1	1
ALAVIESKA														
AMMATISSA TOIMIVIA YRKESVERKSAMMA	1319	65	168	181	172	117	140	155	143	86	56	24	10	2
MIEHIÄ — MÄN	775	42	106	127	98	68	76	81	80	42	33	15	5	2
NAISIA — KVINNOR	544	23	62	54	74	49	64	74	63	44	23	9	5	-
HAAPAVESI														
AMMATISSA TOIMIVIA YRKESVERKSAMMA	3079	125	431	462	425	353	339	323	296	186	93	25	17	4
MIEHIÄ — MÄN	1704	70	216	267	238	201	195	176	160	101	51	16	10	3
NAISIA — KVINNOR	1375	55	215	195	187	152	144	147	136	85	42	9	7	1
HAILUOTO-KARLÖ														
AMMATISSA TOIMIVIA YRKESVERKSAMMA	369	13	35	44	51	51	39	37	33	26	24	11	5	-
MIEHIÄ — MÄN	230	10	25	30	35	33	23	24	21	8	12	4	5	-
NAISIA — KVINNOR	139	3	10	14	16	18	16	13	12	18	12	7	-	-

(Jatk. — Forts. — Cont.) 3

Alue, sukupuoli Område, kön	Yhteensä Inalles	Ikä, vuosia — Ålder, år												
		15—19	20—24	25—29	30—34	35—39	40—44	45—49	50—54	55—59	60—64	65—69	70—74	75+
HAUKIPUDAS														
AMMATISSA TOIMIVIA YRKESVERKSAMMA	4878	150	572	832	989	709	551	425	351	190	88	13	6	2
MIEHIÄ — MÄN	2749	88	352	446	574	416	294	238	189	97	45	4	5	1
NAISIA — KVINNOR	2129	62	220	386	415	293	257	187	162	93	43	9	1	1
HYRYNSALMI														
AMMATISSA TOIMIVIA YRKESVERKSAMMA	1922	79	240	277	252	197	221	224	199	137	64	22	9	1
MIEHIÄ — MÄN	1104	44	141	175	155	112	121	117	123	67	31	11	6	1
NAISIA — KVINNOR	818	35	99	102	97	85	100	107	76	70	33	11	3	—
II														
AMMATISSA TOIMIVIA YRKESVERKSAMMA	1921	80	243	248	288	210	197	225	220	134	61	11	4	—
MIEHIÄ — MÄN	1114	47	151	143	168	121	100	124	130	83	36	9	2	—
NAISIA — KVINNOR	807	33	92	105	120	89	97	101	90	51	25	2	2	—
KALAJOKI														
AMMATISSA TOIMIVIA YRKESVERKSAMMA	3737	154	469	576	581	412	379	362	356	262	139	37	10	—
MIEHIÄ — MÄN	2160	87	285	358	340	228	220	215	194	126	77	22	8	—
NAISIA — KVINNOR	1577	67	184	218	241	184	159	147	162	136	62	15	2	—
KEMPELE														
AMMATISSA TOIMIVIA YRKESVERKSAMMA	3270	97	289	510	743	552	465	304	180	90	30	9	1	—
MIEHIÄ — MÄN	1751	48	135	273	399	303	248	172	99	50	16	7	1	—
NAISIA — KVINNOR	1519	49	154	237	344	249	217	132	81	40	14	2	—	—
KESTILÄ														
AMMATISSA TOIMIVIA YRKESVERKSAMMA	949	53	124	119	115	76	105	114	89	86	53	13	2	—
MIEHIÄ — MÄN	552	36	73	70	70	47	57	64	48	51	23	11	2	—
NAISIA — KVINNOR	397	17	51	49	45	29	48	50	41	35	30	2	—	—
KIIMINKI														
AMMATISSA TOIMIVIA YRKESVERKSAMMA	2629	68	231	419	664	430	328	196	158	89	35	6	4	1
MIEHIÄ — MÄN	1468	30	130	235	376	238	178	124	84	46	20	3	3	1
NAISIA — KVINNOR	1161	38	101	184	288	192	150	72	74	43	15	3	1	—
KUHMO														
AMMATISSA TOIMIVIA YRKESVERKSAMMA	5712	251	778	865	878	678	658	613	506	314	107	46	16	2
MIEHIÄ — MÄN	3387	160	464	542	534	402	368	352	298	177	55	24	11	—
NAISIA — KVINNOR	2325	91	314	323	344	276	290	261	208	137	52	22	5	2
KUIVANIEMI														
AMMATISSA TOIMIVIA YRKESVERKSAMMA	921	55	121	117	129	99	119	109	80	62	23	4	2	1
MIEHIÄ — MÄN	554	38	77	69	83	51	73	64	46	33	14	3	2	1
NAISIA — KVINNOR	367	17	44	48	46	48	46	45	34	29	9	1	—	—
KUUSAMO														
AMMATISSA TOIMIVIA YRKESVERKSAMMA	7026	356	974	1083	971	773	867	784	610	381	158	47	20	2
MIEHIÄ — MÄN	3986	222	552	665	563	416	457	429	334	212	93	29	12	2
NAISIA — KVINNOR	3040	134	422	418	408	357	410	355	276	169	65	18	8	—
KÄRSÄMÄKI														
AMMATISSA TOIMIVIA YRKESVERKSAMMA	1386	82	185	196	177	141	175	142	136	103	25	17	2	5
MIEHIÄ — MÄN	818	58	108	126	104	82	93	86	71	59	16	12	1	2
NAISIA — KVINNOR	568	24	77	70	73	59	82	56	65	44	9	5	1	3
LIMINKA														
AMMATISSA TOIMIVIA YRKESVERKSAMMA	1661	56	159	252	303	208	170	151	175	117	50	15	3	2
MIEHIÄ — MÄN	957	36	94	150	182	116	97	76	99	63	31	9	3	1
NAISIA — KVINNOR	704	20	65	102	121	92	73	75	76	54	19	6	—	1

(Jatk. — Forts. — Cont.) 3

Alue, sukupuoli Område, kön	Yhteensä Inalles	Ikä, vuosia — Ålder, år													
		15—19	20—24	25—29	30—34	35—39	40—44	45—49	50—54	55—59	60—64	65—69	70—74	75+	
LUMIJOKI															
AMMATISSA TOIMIVIA															
YRKESVERKSAMMA	576	20	67	89	86	47	55	62	69	36	31	9	3	2	
MIEHIÄ — MÄN	345	12	37	58	61	24	36	39	38	16	13	9	2	—	
NAISIA — KVINNOR	231	8	30	31	25	23	19	23	31	20	18	—	1	2	
MERTJÄRVI															
AMMATISSA TOIMIVIA															
YRKESVERKSAMMA	559	37	76	62	76	46	58	61	61	53	20	7	1	1	
MIEHIÄ — MÄN	337	25	49	38	56	31	28	35	33	25	13	4	—	—	
NAISIA — KVINNOR	222	12	27	24	20	15	30	26	28	28	7	3	1	1	
MUHOS															
AMMATISSA TOIMIVIA															
YRKESVERKSAMMA	2913	123	333	435	447	302	310	301	322	226	79	24	8	3	
MIEHIÄ — MÄN	1599	66	168	248	263	170	166	148	179	125	47	14	4	1	
NAISIA — KVINNOR	1314	57	165	187	184	132	144	153	143	101	32	10	4	2	
NIVALA															
AMMATISSA TOIMIVIA															
YRKESVERKSAMMA	4345	139	513	672	673	446	483	424	463	319	144	50	15	4	
MIEHIÄ — MÄN	2439	74	284	387	414	245	271	223	261	157	85	25	10	3	
NAISIA — KVINNOR	1906	65	229	285	259	201	212	201	202	162	59	25	5	1	
OULUNSALO															
AMMATISSA TOIMIVIA															
YRKESVERKSAMMA	1774	51	145	276	448	288	236	156	84	67	18	4	—	1	
MIEHIÄ — MÄN	1007	27	77	153	261	159	134	91	55	37	10	2	—	1	
NAISIA — KVINNOR	767	24	68	123	187	129	102	65	29	30	8	2	—	—	
PALTAMO															
AMMATISSA TOIMIVIA															
YRKESVERKSAMMA	2356	106	320	337	312	263	254	240	295	124	70	25	7	3	
MIEHIÄ — MÄN	1381	65	190	222	180	162	136	128	173	64	38	17	4	2	
NAISIA — KVINNOR	975	41	130	115	132	101	118	112	122	60	32	8	3	1	
PATTIJOKI															
AMMATISSA TOIMIVIA															
YRKESVERKSAMMA	1889	73	146	304	435	314	218	164	126	75	27	4	2	1	
MIEHIÄ — MÄN	1116	47	82	180	246	196	123	97	72	51	17	3	1	1	
NAISIA — KVINNOR	773	26	64	124	189	118	95	67	54	24	10	1	1	—	
PIIPPOLA															
AMMATISSA TOIMIVIA															
YRKESVERKSAMMA	581	27	71	73	81	69	71	58	57	36	21	9	5	3	
MIEHIÄ — MÄN	356	17	46	47	50	43	37	32	35	27	12	5	3	2	
NAISIA — KVINNOR	225	10	25	26	31	26	34	26	22	9	9	4	2	1	
PUDASJÄRVI															
AMMATISSA TOIMIVIA															
YRKESVERKSAMMA	4407	240	611	588	611	453	542	474	460	270	113	32	9	4	
MIEHIÄ — MÄN	2635	161	304	378	369	253	287	299	272	147	58	17	6	4	
NAISIA — KVINNOR	1772	79	227	210	242	200	255	175	188	123	55	15	3	—	
PULKKILA															
AMMATISSA TOIMIVIA															
YRKESVERKSAMMA	831	30	101	96	121	94	114	79	91	61	29	9	4	2	
MIEHIÄ — MÄN	475	19	60	64	68	49	56	50	50	31	16	7	3	2	
NAISIA — KVINNOR	356	11	41	32	53	45	58	29	41	30	13	2	1	—	
PUDLANKA															
AMMATISSA TOIMIVIA															
YRKESVERKSAMMA	2056	96	279	288	328	236	233	188	216	121	45	17	7	2	
MIEHIÄ — MÄN	1227	54	171	175	200	130	148	103	144	64	23	10	4	1	
NAISIA — KVINNOR	829	42	108	113	128	106	85	85	72	57	22	7	3	1	
PYHÄJOKI															
AMMATISSA TOIMIVIA															
YRKESVERKSAMMA	1422	32	155	190	226	154	150	169	146	117	48	21	12	2	
MIEHIÄ — MÄN	843	18	85	125	139	97	79	95	75	74	30	14	10	2	
NAISIA — KVINNOR	579	14	70	65	87	57	71	74	71	43	18	7	2	—	

(Jatk. — Forts. — Cont.) 3

Alue, sukupuoli Område, kön	Yhteensä Inalles	Ikä, vuosia — Ålder, år												
		15—19	20—24	25—29	30—34	35—39	40—44	45—49	50—54	55—59	60—64	65—69	70—74	75+
PYHÄJÄRVI														
AMMATISSA TOIMIVIA														
YRKESVERKSAMMA	3179	122	380	460	482	387	394	368	291	174	90	21	10	-
MIEHIÄ — MÄN	1864	80	213	307	286	212	233	201	160	95	57	11	9	-
NAISTIA — KVINNOR	1315	42	167	153	196	175	161	167	131	79	33	10	1	-
PYHÄNTÄ														
AMMATISSA TOIMIVIA														
YRKESVERKSAMMA	716	37	103	117	104	63	72	58	70	57	23	9	3	-
MIEHIÄ — MÄN	434	26	59	71	67	39	42	29	48	32	13	7	1	-
NAISTIA — KVINNOR	282	11	44	46	37	24	30	29	22	25	10	2	2	-
RANTSILA														
AMMATISSA TOIMIVIA														
YRKESVERKSAMMA	1042	53	127	146	111	87	134	110	121	86	41	16	8	2
MIEHIÄ — MÄN	610	33	76	99	68	46	69	65	68	49	22	10	4	1
NAISTIA — KVINNOR	432	20	51	47	43	41	65	45	53	37	19	6	4	1
REISJÄRVI														
AMMATISSA TOIMIVIA														
YRKESVERKSAMMA	1506	102	179	220	205	159	149	133	157	116	48	20	16	2
MIEHIÄ — MÄN	861	73	98	142	119	93	87	62	85	64	17	11	10	-
NAISTIA — KVINNOR	645	29	81	78	86	66	62	71	72	52	31	9	6	2
RISTIJÄRVI														
AMMATISSA TOIMIVIA														
YRKESVERKSAMMA	1085	45	149	124	131	96	108	127	148	87	42	17	8	3
MIEHIÄ — MÄN	636	24	90	83	78	62	49	77	83	54	22	8	5	1
NAISTIA — KVINNOR	449	21	59	41	53	34	59	50	65	33	20	9	3	2
RUUKKI														
AMMATISSA TOIMIVIA														
YRKESVERKSAMMA	2029	107	271	310	306	220	187	182	196	154	73	20	1	2
MIEHIÄ — MÄN	1196	67	157	187	198	138	106	100	108	77	43	12	1	2
NAISTIA — KVINNOR	833	40	114	123	108	82	81	82	88	77	30	8	-	-
SIEVI														
AMMATISSA TOIMIVIA														
YRKESVERKSAMMA	1768	90	238	237	256	194	173	174	179	140	56	18	10	3
MIEHIÄ — MÄN	988	51	128	148	142	119	90	106	88	71	32	8	3	2
NAISTIA — KVINNOR	780	39	110	89	114	75	83	68	91	69	24	10	7	1
SIIKAJOKI														
AMMATISSA TOIMIVIA														
YRKESVERKSAMMA	510	25	50	69	75	57	49	42	50	50	20	14	7	2
MIEHIÄ — MÄN	283	16	24	42	42	36	29	21	27	21	14	7	3	1
NAISTIA — KVINNOR	227	9	26	27	33	21	20	21	23	29	6	7	4	1
SOTKAMO														
AMMATISSA TOIMIVIA														
YRKESVERKSAMMA	4723	212	553	678	703	555	523	513	506	309	112	39	16	4
MIEHIÄ — MÄN	2743	131	321	408	418	316	292	305	295	159	63	23	9	3
NAISTIA — KVINNOR	1980	81	232	270	285	239	231	208	211	150	49	16	7	1
SUOMUSSALMI														
AMMATISSA TOIMIVIA														
YRKESVERKSAMMA	5647	213	739	828	838	641	689	637	585	298	134	26	13	6
MIEHIÄ — MÄN	3297	130	430	531	500	378	379	358	337	158	71	13	9	3
NAISTIA — KVINNOR	2350	83	309	297	338	263	310	279	248	140	63	13	4	3
TAIVALKOSKI														
AMMATISSA TOIMIVIA														
YRKESVERKSAMMA	2399	135	364	329	345	277	304	236	208	127	52	13	5	4
MIEHIÄ — MÄN	1410	79	214	215	201	145	174	151	107	76	34	8	4	2
NAISTIA — KVINNOR	989	56	150	114	144	132	130	85	101	51	18	5	1	2
TEMMES														
AMMATISSA TOIMIVIA														
YRKESVERKSAMMA	209	8	24	31	29	25	23	17	29	13	7	2	1	-
MIEHIÄ — MÄN	143	8	14	25	17	19	15	11	20	6	6	1	1	-
NAISTIA — KVINNOR	66	-	10	6	12	6	8	6	9	7	1	1	-	-

(Jatk. — Forts. — Cont.) 3

Alue, sukupuoli Område, kön	Yhteensä Inalles	Ikä, vuosia — Ålder, år												
		15—19	20—24	25—29	30—34	35—39	40—44	45—49	50—54	55—59	60—64	65—69	70—74	75+
TYRNÄVÄ														
AMMATISSA TOIMIVIA														
YRKESVERKSAMMA	1217	57	162	218	187	123	122	121	122	59	34	6	4	2
MIEHIÄ — MÄN	755	37	92	157	118	72	67	79	70	33	21	5	2	2
NAISIA — KVINNOR	462	20	70	61	69	51	55	42	52	26	13	1	2	-
UTAJÄRVI														
AMMATISSA TOIMIVIA														
YRKESVERKSAMMA	1417	87	203	183	178	131	157	161	135	117	38	17	6	4
MIEHIÄ — MÄN	855	58	128	124	117	71	93	97	68	63	20	10	3	3
NAISIA — KVINNOR	562	29	75	59	61	60	64	64	67	54	18	7	3	1
VAALA														
AMMATISSA TOIMIVIA														
YRKESVERKSAMMA	2029	73	239	261	276	206	205	236	230	190	65	31	13	4
MIEHIÄ — MÄN	1198	36	150	171	178	129	112	131	114	104	42	18	10	3
NAISIA — KVINNOR	831	37	89	90	98	77	93	105	116	86	23	13	3	1
VIHANTI														
AMMATISSA TOIMIVIA														
YRKESVERKSAMMA	1660	63	229	216	238	169	165	193	187	118	57	13	6	6
MIEHIÄ — MÄN	1006	45	143	139	160	101	91	109	108	62	34	8	4	2
NAISIA — KVINNOR	654	18	86	77	78	68	74	84	79	56	23	5	2	4
VUOLIJOKI														
AMMATISSA TOIMIVIA														
YRKESVERKSAMMA	1509	72	191	240	195	171	153	174	181	95	27	8	2	-
MIEHIÄ — MÄN	915	40	117	168	125	90	98	89	104	56	18	8	2	-
NAISIA — KVINNOR	594	32	74	72	70	81	55	85	77	39	9	-	-	-
YLI-II														
AMMATISSA TOIMIVIA														
YRKESVERKSAMMA	897	56	120	99	96	88	107	101	120	59	38	8	4	1
MIEHIÄ — MÄN	538	37	74	66	60	40	60	65	72	36	21	3	3	1
NAISIA — KVINNOR	359	19	46	33	36	48	47	36	48	23	17	5	1	-
YLIKIIHINKI														
AMMATISSA TOIMIVIA														
YRKESVERKSAMMA	1180	57	135	170	173	131	126	131	131	68	37	13	7	1
MIEHIÄ — MÄN	748	45	90	113	115	84	76	78	83	31	21	6	5	1
NAISIA — KVINNOR	432	12	45	57	58	47	50	53	48	37	16	7	2	-
LAPIN LÄÄNI LAPPLANDS LÄN														
ROVANIEHI														
AMMATISSA TOIMIVIA														
YRKESVERKSAMMA	14443	355	1751	2355	2470	1778	1668	1461	1244	938	385	26	9	3
MIEHIÄ — MÄN	7079	174	791	1247	1283	876	821	684	576	431	175	15	6	-
NAISIA — KVINNOR	7364	181	960	1108	1187	902	847	777	668	507	210	11	3	3
KEMI														
AMMATISSA TOIMIVIA														
YRKESVERKSAMMA	12264	345	1488	2017	2056	1344	1445	1251	1294	772	219	30	1	2
MIEHIÄ — MÄN	6641	212	796	1132	1163	743	767	638	704	360	105	18	1	2
NAISIA — KVINNOR	5623	133	692	885	893	601	678	613	590	412	114	12	-	-
KEMIJÄRVI														
AMMATISSA TOIMIVIA														
YRKESVERKSAMMA	5535	186	657	769	836	675	749	625	568	319	119	19	9	4
MIEHIÄ — MÄN	2984	109	337	425	473	360	397	341	297	166	60	11	5	3
NAISIA — KVINNOR	2551	77	320	344	363	315	352	284	271	153	59	8	4	1
TORNIO-TORNEA														
AMMATISSA TOIMIVIA														
YRKESVERKSAMMA	9363	302	1135	1568	1804	1121	931	800	799	581	264	41	14	3
MIEHIÄ — MÄN	5159	167	599	903	1034	633	496	423	436	292	140	27	7	2
NAISIA — KVINNOR	4204	135	536	665	770	488	435	377	363	289	124	14	7	1
ENONTEKIÖ														
AMMATISSA TOIMIVIA														
YRKESVERKSAMMA	956	55	127	154	150	103	110	84	86	53	28	3	1	2
MIEHIÄ — MÄN	582	31	76	98	96	62	64	53	56	30	13	2	-	1
NAISIA — KVINNOR	374	24	51	56	54	41	46	31	30	23	15	1	1	1

(Jatk. — Forts. — Cont.) 3

Alue, sukupuoli Område, kön	Yhteensä Inalles	Ikä, vuosia — Ålder, år												
		15—19	20—24	25—29	30—34	35—39	40—44	45—49	50—54	55—59	60—64	65—69	70—74	75+
INARI-ENARE														
AMMATISSA TOIMIVIA														
YRKESVERKSAMMA	3091	133	441	495	487	350	310	310	305	181	68	5	5	1
MIEHIÄ — MÄN	1825	83	261	317	300	198	172	177	175	95	40	3	4	-
NAISIA — KVINNOR	1266	50	180	178	187	152	138	133	130	86	28	2	1	1
KEMINMAA														
AMMATISSA TOIMIVIA														
YRKESVERKSAMMA	3378	96	383	526	661	441	360	318	282	212	79	15	4	1
MIEHIÄ — MÄN	1830	54	207	282	367	246	194	165	155	104	44	9	2	1
NAISIA — KVINNOR	1548	42	176	244	294	195	166	153	127	108	35	6	2	-
KITTILÄ														
AMMATISSA TOIMIVIA														
YRKESVERKSAMMA	2675	113	338	381	433	246	338	324	268	170	47	8	8	1
MIEHIÄ — MÄN	1560	73	201	232	255	138	211	181	144	87	31	3	4	-
NAISIA — KVINNOR	1115	40	137	149	178	108	127	143	124	83	16	5	4	1
KOLARI														
AMMATISSA TOIMIVIA														
YRKESVERKSAMMA	2084	104	240	270	340	250	298	214	193	115	45	9	5	1
MIEHIÄ — MÄN	1197	52	144	152	198	149	178	117	117	59	24	3	4	-
NAISIA — KVINNOR	887	52	96	118	142	101	120	97	76	56	21	6	1	1
MUONIO														
AMMATISSA TOIMIVIA														
YRKESVERKSAMMA	1159	51	140	145	188	156	141	120	115	60	33	6	1	3
MIEHIÄ — MÄN	670	32	73	84	113	88	82	72	68	37	16	3	1	1
NAISIA — KVINNOR	489	19	67	61	75	68	59	48	47	23	17	3	-	2
PELKOSENNIEMI														
AMMATISSA TOIMIVIA														
YRKESVERKSAMMA	673	30	97	94	87	59	82	95	67	40	16	4	2	-
MIEHIÄ — MÄN	409	16	54	64	55	35	55	54	48	20	6	2	-	-
NAISIA — KVINNOR	264	14	43	30	32	24	27	41	19	20	10	2	2	-
PELLO														
AMMATISSA TOIMIVIA														
YRKESVERKSAMMA	2340	117	260	302	331	253	293	294	248	151	84	6	1	-
MIEHIÄ — MÄN	1345	75	152	191	203	124	178	150	136	83	48	4	1	-
NAISIA — KVINNOR	995	42	108	111	128	129	115	144	112	68	36	2	-	-
POSTO														
AMMATISSA TOIMIVIA														
YRKESVERKSAMMA	2414	151	320	368	383	296	291	274	187	99	31	8	6	-
MIEHIÄ — MÄN	1412	105	178	211	222	165	170	167	117	51	18	4	4	-
NAISIA — KVINNOR	1002	46	142	157	161	131	121	107	70	48	13	4	2	-
RANUA														
AMMATISSA TOIMIVIA														
YRKESVERKSAMMA	2157	117	309	285	329	213	232	220	233	140	60	11	7	1
MIEHIÄ — MÄN	1237	82	171	171	195	119	128	124	122	79	32	10	3	1
NAISIA — KVINNOR	920	35	138	114	134	94	104	96	111	61	28	1	4	-
ROVANTEMEN MLK ROVANIEMI LK														
AMMATISSA TOIMIVIA														
YRKESVERKSAMMA	7648	294	875	941	1164	934	1011	921	807	481	171	37	8	4
MIEHIÄ — MÄN	4318	176	502	564	676	515	543	487	457	264	103	25	4	2
NAISIA — KVINNOR	3330	118	373	377	488	419	468	434	350	217	68	12	4	2
SALLA														
AMMATISSA TOIMIVIA														
YRKESVERKSAMMA	2885	169	364	415	392	272	341	343	348	155	73	8	4	1
MIEHIÄ — MÄN	1701	105	216	270	225	167	205	194	191	84	38	6	-	-
NAISIA — KVINNOR	1184	64	148	145	167	105	136	149	157	71	35	2	4	1
SAVUKOSKI														
AMMATISSA TOIMIVIA														
YRKESVERKSAMMA	776	39	84	104	106	91	91	95	92	50	18	4	1	1
MIEHIÄ — MÄN	491	27	59	67	63	56	53	67	54	31	12	1	-	1
NAISIA — KVINNOR	285	12	25	37	43	35	38	28	38	19	6	3	1	-

(Jatk. — Forts. — Cont.) 3

Alue, sukupuoli Område, kön	Yhteensä Inalles	Ikä, vuosia — Alder, år												
		15—19	20—24	25—29	30—34	35—39	40—44	45—49	50—54	55—59	60—64	65—69	70—74	75+
SIMO														
AMMATISSA TOIMIVIA														
YRKESVERKSAMMA	1717	81	190	232	265	261	213	179	148	97	39	8	4	-
MIEHIÄ — MÄN	979	55	100	136	159	144	125	102	81	51	18	5	3	-
NAISIA — KVINNOR	738	26	90	96	106	117	88	77	67	46	21	3	1	-
SODANKYLÄ														
AMMATISSA TOIMIVIA														
YRKESVERKSAMMA	4268	168	611	605	732	508	554	427	353	200	77	24	8	1
MIEHIÄ — MÄN	2483	103	356	389	425	290	306	242	207	108	40	13	4	-
NAISIA — KVINNOR	1785	65	255	216	307	218	248	185	146	92	37	11	4	1
TERVOLA														
AMMATISSA TOIMIVIA														
YRKESVERKSAMMA	1817	70	192	190	234	194	230	251	237	139	66	8	4	2
MIEHIÄ — MÄN	1043	45	114	121	137	109	127	147	132	66	38	4	2	1
NAISIA — KVINNOR	774	25	78	69	97	85	103	104	105	73	28	4	2	1
UTSJOKI														
AMMATISSA TOIMIVIA														
YRKESVERKSAMMA	595	38	71	108	112	65	65	51	39	27	14	4	1	-
MIEHIÄ — MÄN	342	28	39	62	60	35	38	33	25	14	5	2	1	-
NAISIA — KVINNOR	253	10	32	46	52	30	27	18	14	13	9	2	-	-
YLITORNIO—ÖVERTORNEA														
AMMATISSA TOIMIVIA														
YRKESVERKSAMMA	2768	112	290	318	374	279	328	374	321	231	95	31	13	2
MIEHIÄ — MÄN	1515	64	156	182	218	144	178	200	176	114	53	19	9	2
NAISIA — KVINNOR	1253	48	134	136	156	135	150	174	145	117	42	12	4	-

4. Asuntokunnat ja perheet 1.11.1980

004 Bostadshushäll och familjer

Household-dwelling units and families

Alue Område	Asunto- kuntia yhteensä Bostads- hushäll inalles	Henkilöitä 100 as.kun- taa kohti Personer per 100 bostads- hushäll	Lapsia 100 asun- tokuntaa kohti Barn per 100 bost- hushäll	Lapsiasun- tontia 100 asuntokuntaa kohti Barnbostads- hushäll per 100 bostads- hushäll	Perheitä yhteensä Familjer inalles	Perheissä lapsia yhteensä Antal barn i familjer inalles	Lapsetto- mia avio- pareja Barnlösa makar	Aviopari ja lapsia -perheitä Äkta makar med barn -familjer 1)	Äiti/isä ja lapsia -perheitä Mor/far med barn -familjer	Yksinäisiä henkilöitä Ensam- stående personer
KOKO MAA - HELA LANDET	1781771	264.2	170.0	38.4	1212201	1163926	302818	727947	181436	823142
KAUPUNGIT - STÄDER	1134966	248.5	162.8	36.9	727082	681183	188013	424561	114508	553877
MUUT KUNNAT ÖVRIGA KOMMUNER	646805	292.0	181.3	41.2	485119	482743	114805	303386	66928	269265
UUDENMAAN LÄÄNI NYLANDS LÄN	455823	243.1	160.7	35.8	281923	261881	73898	162017	46008	239350
KAUPUNGIT - STÄDER	383554	236.9	158.0	34.5	229641	209298	61263	129112	39266	209678
MUUT KUNNAT ÖVRIGA KOMMUNER	72269	275.8	172.0	42.3	52282	52583	12635	32905	6742	29672
TURUN-PORIN LÄÄNI ÅBO-BJÖRNEBORGS LÄN	272215	254.0	165.5	36.5	182448	164612	50013	107256	25179	121798
KAUPUNGIT - STÄDER	172639	243.2	160.8	35.9	110247	99557	30575	63349	16323	81347
MUUT KUNNAT ÖVRIGA KOMMUNER	99576	272.8	173.2	37.7	72201	65055	19438	43907	8856	40451
AHVENANMAAN MAAKUNTA LANDSKAPET ÅLAND	9037	249.5	166.9	35.3	5813	5332	1619	3337	857	4533
KAUPUNGIT - STÄDER	4118	230.1	159.0	34.3	2344	2247	639	1308	397	2364
MUUT KUNNAT ÖVRIGA KOMMUNER	4919	265.7	173.2	36.2	3469	3085	980	2029	460	2169
HÄMEEN LÄÄNI TAVASTEHUS LÄN	259017	252.2	164.1	36.4	171335	154607	46075	99215	26045	119754
KAUPUNGIT - STÄDER	170748	241.3	159.6	35.1	107831	95642	29772	60623	17436	82626
MUUT KUNNAT ÖVRIGA KOMMUNER	88269	273.4	172.1	38.8	63504	58965	16303	38592	8609	37128
KYMEN LÄÄNI KYMENE LÄN	127446	265.9	166.3	37.7	89500	79881	22750	52997	13753	56043
KAUPUNGIT - STÄDER	90667	255.4	162.4	37.3	61358	54898	15748	35859	9751	40009
MUUT KUNNAT ÖVRIGA KOMMUNER	36779	291.8	175.7	38.7	28142	24983	7002	17138	4002	16034
MIKKELIN LÄÄNI S:T MICHELS LÄN	73888	277.2	173.5	38.4	52171	49215	12429	31520	8222	34267
KAUPUNGIT - STÄDER	33128	256.9	165.2	38.9	21833	21275	5129	13152	3552	15387
MUUT KUNNAT ÖVRIGA KOMMUNER	40760	293.7	180.5	38.0	30338	27940	7300	18368	4670	18880
POHJOIS-KARJALAN LÄÄNI NORRA KARELENS LÄN	61261	283.5	175.4	39.6	44292	42595	10295	27054	6943	27171
KAUPUNGIT - STÄDER	31348	269.9	168.3	39.6	21791	20882	5116	13228	3447	14203
MUUT KUNNAT ÖVRIGA KOMMUNER	29913	297.7	182.8	39.7	22501	21713	5179	13826	3496	12968
KUOPION LÄÄNI KUOPIO LÄN	87349	283.5	175.2	40.6	63227	62070	14731	39081	9415	39092
KAUPUNGIT - STÄDER	48294	266.9	168.2	40.2	33211	32676	7851	20446	4894	21818
MUUT KUNNAT ÖVRIGA KOMMUNER	39055	304.1	183.7	41.0	30016	29394	6880	18615	4521	17274

1) Sisältää myös avoparit, joilla on lapsia.
Omfattar även samboende par med barn.
Includes also couples in common-law marriage with children.

(Jatk. — Forts. — Cont.) 4

Alue Område	Asunto- kuntia yhteensä Bostads- hushåll inalles	Henkilöitä 100 as.kun- taa kohti Personer per 100 bostads- hushåll	Lapsia 100 asun- tokuntaa kohti Barn per 100 bost- hushåll	Lapsiasunto- kuntia 100 asuntokuntaa kohti Barnbostads- hushåll per 100 bostads- hushåll	Perheitä yhteensä Familjer inalles	Perheissä lapsia yhteensä Antal barn i familjer inalles	Lapsetto- mia avio- pareja Barnlösa makar	Aviopari ja lapsia -perheitä Äkta makar med barn- familjer	Äiti/isä ja lapsia -perheitä Mor/far med barn- familjer	Yksinäisiä henkilöitä Ensam- stående personer
KESKI-SUOMEN LÄÄNI MELLERSTA FINLANDS LÄN	87284	274.4	172.8	39.4	61646	59406	14977	37317	9352	39392
KAUPUNGIT — STÄDER	36463	254.2	163.9	38.5	23969	23011	5901	14366	3702	16970
MUUT KUNNAT ÖVRIGA KOMMUNER	50821	288.8	178.9	40.0	37677	36395	9076	22951	5650	22422
VAASAN LÄÄNI VASA LÄN	148681	287.0	180.8	41.9	110522	112484	27348	70190	12984	60230
KAUPUNGIT — STÄDER	68408	271.5	174.2	41.5	48321	49427	12134	30632	5555	28259
MUUT KUNNAT ÖVRIGA KOMMUNER	80273	300.2	186.2	42.2	62201	63057	15214	39558	7429	31971
OULUN LÄÄNI ULEÅBORGS LÄN	135010	303.6	189.7	46.2	101340	118278	19752	66787	14801	54914
KAUPUNGIT — STÄDER	62778	273.9	174.7	43.8	43630	48065	9193	28025	6412	27089
MUUT KUNNAT ÖVRIGA KOMMUNER	72232	329.5	201.6	48.2	57710	70213	10559	38762	8389	27825
LAPIN LÄÄNI LAPPLANDS LÄN	64760	296.4	179.6	46.1	47984	53565	8931	31176	7877	26598
KAUPUNGIT — STÄDER	32821	272.3	169.5	43.5	22906	24205	4692	14441	3773	14127
MUUT KUNNAT ÖVRIGA KOMMUNER	31939	321.2	188.8	48.7	25078	29360	4239	16735	4104	12471
HELSINGIN SKA HELSINGFORS RPL	371967	238.9	158.5	35.0	224436	206548	58950	127342	38144	202574
KAUPUNGIT — STÄDER	350752	236.1	157.4	34.3	208627	189414	55555	117004	36068	194306
MUUT KUNNAT ÖVRIGA KOMMUNER	21215	284.5	171.5	47.1	15809	17134	3395	10338	2076	8268
ITÄ-UUDENMAAN SKA ÖSTRA NYLANDS RPL	35117	264.2	171.4	38.5	24224	23194	6293	14636	3295	15506
KAUPUNGIT — STÄDER	11433	240.5	163.2	36.4	7078	6798	1894	4036	1148	5584
MUUT KUNNAT ÖVRIGA KOMMUNER	23684	275.7	175.0	39.6	17146	16396	4399	10600	2147	9922
LÄNSI-UUDENMAAN SKA VÄST-NYLANDS RPL	17448	259.6	166.2	38.7	11921	11230	3048	7150	1723	7626
KAUPUNGIT — STÄDER	8850	251.2	163.3	37.6	5814	5437	1462	3435	917	4057
MUUT KUNNAT ÖVRIGA KOMMUNER	8598	268.3	169.0	39.9	6107	5793	1586	3715	806	3569
LÄNTISEN UUDENMAAN SKA VÄSTRA NYLANDS RPL	25751	258.4	168.7	40.1	17514	17417	4672	10609	2233	11114
KAUPUNGIT — STÄDER	12519	246.3	167.2	36.6	8122	7649	2352	4637	1133	5731
MUUT KUNNAT ÖVRIGA KOMMUNER	13232	269.7	169.8	43.5	9392	9768	2320	5972	1100	5383
VARSINAIS-SUOMEN SKA EGENTLIGA FINLANDS RPL	165035	245.2	163.5	34.7	106688	93493	30703	61011	14974	76632
KAUPUNGIT — STÄDER	102385	232.3	157.3	33.7	62468	54313	18394	34541	9533	50355
MUUT KUNNAT ÖVRIGA KOMMUNER	62650	266.3	172.9	36.2	44220	39180	12309	26470	5441	26277

(Jatk. — Forts. — Cont.) 4

Alue Område	Asunto- kuntia yhteensä Bostads- hushäll inalles	Henkilöitä 100 as.kun- taa kohti Personer per 100 bostads- hushäll	Lapsia 100 asun- tokuntaa kohti Barn per 100 bost- hushäll	Lapsiasunto- kuntia 100 asutokuntaa kohti Barnbostads- hushäll per 100 bostads- hushäll	Perheitä yhteensä Familjer inalles	Perheissä lapsia yhteensä Antal barn i familjer inalles	Lapsetto- mia avio- pareja Barnlösa makar	Aviopari ja lapsia -perheitä Äkta makar med barn -familjer	Äiti/isä ja lapsia -perheitä Mor/far med barn -familjer	Yksinäisiä henkilöitä Ensam- stående personer
AHVENANMAAN SKA ÅLANDS RPL	9037	249.5	166.9	35.3	5813	5332	1619	3337	857	4533
KAUPUNGIT - STÄDER	4118	230.1	159.0	34.3	2344	2247	639	1308	397	2364
MUUT KUNNAT ÖVRIGA KOMMUNER	4919	265.7	173.2	36.2	3469	3085	980	2029	460	2169
SATAKUNNAN SKA SATAKUNDA RPL	91321	265.5	167.7	39.5	64053	60577	16280	39070	8703	38553
KAUPUNGIT - STÄDER	58524	255.9	164.1	39.1	39375	37501	10016	23691	5668	25892
MUUT KUNNAT ÖVRIGA KOMMUNER	32797	282.6	174.1	40.4	24678	23076	6264	15379	3035	12661
TAMPEREEN SKA TAMMERFÖRS RPL	160041	253.1	163.5	36.3	106647	94913	29133	61937	15577	73444
KAUPUNGIT - STÄDER	109534	243.7	160.1	35.2	70122	61638	19623	39797	10702	52336
MUUT KUNNAT ÖVRIGA KOMMUNER	50507	273.4	170.2	38.7	36525	33275	9510	22140	4875	21108
KANTA-HÄMEEN SKA CENTRALA TAVASTLANDS RPL	58454	256.4	166.1	36.1	39455	35037	10688	22982	5785	26174
KAUPUNGIT - STÄDER	34224	245.5	161.0	36.0	22135	19857	6012	12611	3512	15793
MUUT KUNNAT ÖVRIGA KOMMUNER	24230	271.7	173.4	36.1	17320	15180	4676	10371	2273	10361
PÄIJÄT-HÄMEEN SKA PÄIJÄNNE-TAVASTLANDS RPL	73962	255.8	167.1	37.4	48832	46255	12225	28526	8081	34971
KAUPUNGIT - STÄDER	45018	241.8	161.4	35.5	27976	25820	7257	15680	5039	22653
MUUT KUNNAT ÖVRIGA KOMMUNER	28944	277.6	174.9	40.4	20856	20435	4968	12846	3042	12318
KYMENLAAKSON SKA KYMENEDALENS RPL	74466	262.9	165.1	37.5	52035	46069	13532	30481	8022	32358
KAUPUNGIT - STÄDER	56167	254.2	161.6	37.0	38054	33582	10045	21939	6070	24640
MUUT KUNNAT ÖVRIGA KOMMUNER	18299	289.7	175.4	38.9	13981	12487	3487	8542	1952	7718
ETELÄ-KARJALAN SKA SÖDRA KARELENS RPL	52980	270.1	168.0	38.0	37465	33812	9218	22516	5731	23685
KAUPUNGIT - STÄDER	34500	257.3	163.6	37.8	23304	21316	5703	13920	3681	15369
MUUT KUNNAT ÖVRIGA KOMMUNER	18480	293.9	176.0	38.4	14161	12496	3515	8596	2050	8316
ETELÄ-SAVON SKA SÖDRA SAVOLAX RPL	61847	280.1	174.1	38.7	44107	41651	10423	26745	6939	28575
KAUPUNGIT - STÄDER	26830	258.9	165.5	39.1	17835	17345	4174	10804	2857	12331
MUUT KUNNAT ÖVRIGA KOMMUNER	35017	296.4	180.8	38.4	26272	24306	6249	15941	4082	16244
POHJOIS-KARJALAN SKA NORRA KARELENS RPL	61261	283.5	175.4	39.6	44292	42595	10295	27054	6943	27171
KAUPUNGIT - STÄDER	31348	269.9	168.3	39.6	21791	20882	5116	13228	3447	14203
MUUT KUNNAT ÖVRIGA KOMMUNER	29913	297.7	182.8	39.7	22501	21713	5179	13826	3496	12968

(Jatk. — Forts. — Cont.) 4

Alue Område	Asunto- kuntia yhteensä Bostads- hushåll inalles	Henkilöitä 100 as.kun- taa kohti Personer per 100 bostads- hushåll	Lapsia 100 asun- tokuntaa kohti Barn per 100 bostads- hushåll	Lapsiasunto- kuntia 100 asuntokuntaa kohti Barnbostads- hushåll per 100 bostads- hushåll	Perheitä yhteensä Familjer inalles	Perheissä lapsia yhteensä Antal barn i familjer inalles	Lapsetto- mia avio- pareja Barnlösa makar	Aviopari ja lapsia -perheitä Äkta makar med barn- familjer	Äiti/isä ja lapsia -perheitä Mor/far med barn- familjer	Yksinäisiä henkilöitä Ensam- stående personer
POHJOIS-SAVON SKA NORRA SAVOLAX RPL	87349	283.5	175.2	40.6	63227	62070	14731	39081	9415	39092
KAUPUNGIT - STÄDER	48294	266.9	168.2	40.2	33211	32676	7851	20466	4894	21818
MUUT KUNNAT ÖVRIGA KOMMUNER	39055	304.1	183.7	41.0	30016	29394	6880	18615	4521	17274
KESKI-SUOMEN SKA MELLERSTA FINLANDS RPL	87284	274.4	172.8	39.4	61646	59406	14977	37317	9352	39392
KAUPUNGIT - STÄDER	36463	254.2	163.9	38.5	23969	23011	5901	14366	3702	16970
MUUT KUNNAT ÖVRIGA KOMMUNER	50821	288.8	178.9	40.0	37677	36395	9076	22951	5650	22422
VAASAN LÄÄNIN SKA VASA LÄNS RPL	148681	287.0	180.8	41.9	110522	112484	27348	70190	12984	60230
KAUPUNGIT - STÄDER	68408	271.5	174.2	41.5	48321	49427	12134	30632	5555	28259
MUUT KUNNAT ÖVRIGA KOMMUNER	80273	300.2	186.2	42.2	62201	63057	15214	39558	7429	31971
POHJ.-POHJANMAAN SKA NORRA ÖSTERBOTTENS RPL	103471	301.8	191.7	46.0	76846	91252	15204	50517	11125	42409
KAUPUNGIT - STÄDER	50694	272.0	175.6	43.3	34856	38513	7479	22174	5203	22257
MUUT KUNNAT ÖVRIGA KOMMUNER	52777	330.3	205.5	48.6	41990	52739	7725	28343	5922	20152
KAINUUN SKA KAJANALANDS RPL	31539	309.8	183.2	46.8	24494	27026	4548	16270	3676	12505
KAUPUNGIT - STÄDER	12084	282.0	171.2	46.2	8774	9552	1714	5851	1209	4832
MUUT KUNNAT ÖVRIGA KOMMUNER	19455	327.1	190.6	47.1	15720	17474	2834	10419	2467	7673
LAPIN SKA LAPPLANDS RPL	64760	296.4	179.6	46.1	47984	53565	8931	31176	7877	26598
KAUPUNGIT - STÄDER	32821	272.3	169.5	43.5	22906	24205	4692	14441	3773	14127
MUUT KUNNAT ÖVRIGA KOMMUNER	31939	321.2	188.8	48.7	25078	29360	4239	16735	4104	12471
ETELÄ-POHJANMAA SÖDRA ÖSTERBOTTEN	63353	295.4	182.0	42.2	48148	48697	11357	30634	6157	25919
KAUPUNGIT - STÄDER	21016	286.2	176.7	43.2	15497	16057	3529	10069	1899	8496
MUUT KUNNAT ÖVRIGA KOMMUNER	42337	300.0	184.7	41.7	32651	32640	7828	20565	4258	17423
VAASAN RANNIKKOSEUTU VASA KUSTOMRÅDE	63776	270.1	176.1	39.3	45436	44096	12532	28082	4822	26062
KAUPUNGIT - STÄDER	35701	257.8	170.7	38.4	24143	23378	6726	14690	2727	15560
MUUT KUNNAT ÖVRIGA KOMMUNER	28075	285.8	182.7	40.4	21293	20718	5806	13392	2095	10502
KESKI-POHJANMAA MELLERSTA ÖSTERBOTTEN	21552	311.9	188.7	48.4	16938	19691	3459	11474	2005	8249
KAUPUNGIT - STÄDER	11691	286.8	179.1	47.7	8681	9992	1879	5873	929	4203
MUUT KUNNAT ÖVRIGA KOMMUNER	9861	341.7	199.8	49.2	8257	9699	1580	5601	1076	4046

(Jatk. — Forts. — Cont.) 4

Alue Område	Asunto- kuntia yhteensä Bostads- hushåll inalles	Henkilöitä 100 as.kun- taa kohti Personer per 100 bostads- hushåll	Lapsia 100 asun- tokuntaa kohti Barn per 100 bostads- hushåll	Lapsiasunto- kuntia 100 asutokuntaa kohti Barnbostads- hushåll per 100 bostads- hushåll	Perheitä yhteensä Familjer inalles	Perheissä lapsia yhteensä Antal barn i familjer inalles	Lapsetto- mia avio- pareja Barnlösa makar	Aviopari ja lapsia -perheitä Äkta makar med barn- familjer	Äiti/isä ja lapsia -perheitä Mor/far med barn- familjer	Yksinäisiä henkilöitä Ensam- stående personer
----------------	-----------------------------------------------------------------	-----------------------------------------------------------------------------------	---------------------------------------------------------------------------------	--------------------------------------------------------------------------------------------------------------	---------------------------------------------	------------------------------------------------------------------------	-------------------------------------------------------	---------------------------------------------------------------------------	------------------------------------------------------------------------	-----------------------------------------------------------

**UUDENMAAN LÄÄNI
NYLANDS LÄN**

HELSINKI—HELSINGFORS	218572	215.9	152.6	27.1	113952	90331	35111	56630	22211	140738
ESPOO—ESBO	50181	268.9	162.3	45.5	36076	37062	8130	22799	5147	20169
HANKO—HANGÖ	4752	252.0	170.8	39.9	3151	3241	842	1835	474	2090
HYVINKÄÄ—HYVINGE	14379	255.9	161.7	39.4	9661	9158	2355	5811	1495	6364
JÄRVENPÄÄ	8528	269.8	168.3	45.7	5981	6565	1249	3783	949	3613
KARJAA—KARIS	3305	242.9	166.5	33.9	2113	1863	656	1199	258	1552
KARKKILA	3223	254.6	161.6	35.2	2210	1836	607	1284	319	1399
KAUNIAINEN—GRANKULLA	2480	284.2	175.5	46.7	1827	2031	394	1208	225	866
KERAVA—KERVO	8511	276.3	164.9	49.1	6230	6894	1238	4122	870	3273
LOHJA—LOJO	5627	249.3	164.1	39.0	3604	3601	855	2151	598	2658
LOVIISA—LOVISA	3604	241.9	164.6	37.0	2271	2193	631	1247	393	1758
PORVOO—BORGÅ	7829	239.8	162.5	36.2	4807	4605	1263	2789	755	3826
TAMMI SAARI—EKENÄS	4462	242.9	163.2	34.9	2858	2545	854	1603	401	2089
VANTAA—VANDA	48101	272.2	159.6	48.7	34900	37373	7078	22651	5171	19283
ARTJÄRVI—ARTSJÖ	668	287.7	180.7	34.1	474	412	112	284	78	340
ASKOLA	1314	301.4	188.9	44.5	989	1105	211	666	112	554
INKKO—INGÅ	1554	253.9	167.4	36.6	1047	951	311	629	107	671
KARJALOHJA—KARISLOJO	495	239.0	168.1	24.0	317	200	120	160	37	240
KIRKKONUMMI—KYRKSLÄTT	6893	284.7	169.1	51.6	5139	6014	999	3522	618	2583
LAPINJÄRVI—LAPPTRÄSK	1333	265.1	174.8	33.4	942	778	291	533	118	617
LILJENDAL	553	246.3	170.4	29.3	378	276	126	196	56	247
LOHJAN KUNTA LOJO KOMMUN	5673	275.3	167.9	45.1	4164	4294	987	2653	524	2128
HYRSKYLÄ—MÖRSKOM	736	274.3	176.9	31.1	525	405	161	298	66	353
HÄNTSÄLÄ	4097	277.2	175.7	39.8	2946	2865	710	1828	408	1750
NUMMI—PUSULA	2034	259.7	172.6	31.3	1372	1098	400	764	208	998
NURMIJÄRVI	7495	290.0	172.5	48.4	5709	6260	1218	3769	722	2750
ORIMATTILA	4872	265.9	169.8	37.2	3354	3080	823	1996	535	2190
PERNAJA—PERNÄ	1461	254.4	169.8	30.9	992	766	332	543	117	670
POHJA—POJD	2252	248.4	165.3	33.8	1513	1258	492	848	173	983
PORNAINEN—BORGNÄS	843	281.6	183.2	38.8	610	599	157	383	70	371
PORVOON MLK—BORGÅ LK	6898	276.5	174.6	42.9	4991	5173	1162	3182	647	2811
PUKKILA	606	269.5	188.0	31.7	410	361	126	235	49	294
RUOTSINPYHTÄÄ STRÖMFORS	1238	277.2	168.9	36.8	913	770	249	536	128	544
SAMMATTI	396	249.0	176.3	28.8	254	201	79	138	37	203

(Jatk. — Forts. — Cont.) 4

Alue Område	Asunto- kuntia yhteensä Bostads- hushåll inalles	Henkilöitä 100 as.kun- taa kohti Personer per 100 bostads- hushåll	Lapsia 100 asun- tokuntaa kohti Barn per 100 bostads- hushåll	Lapsiasunto- kuntia 100 asuntokuntaa kohti Barnbostads- hushåll per 100 bostads- hushåll	Perheitä yhteensä Familjer inalles	Perheissä lapsia yhteensä Antal barn i familjer inalles	Lapsetto- mia avio- pareja Barnlösa makar	Aviopari ja lapsia -perheitä Äkta makar med barn- familjer	Äiti/isä ja lapsia -perheitä Mor/far med barn- familjer	Yksinäisiä henkilöitä Ensam- stående personer
SIPOO-SIBBO	4605	278.5	170.8	41.9	3450	3298	874	2200	376	1711
SIUNTIO-SJUNDEÅ	1310	267.7	176.8	39.8	888	923	226	548	114	590
TENHOLA-TENALA	1223	246.6	181.3	28.0	805	622	292	425	88	556
TUUSULA-TUSBY	7648	287.4	171.0	47.5	5713	6214	1142	3794	777	3029
VIHTI	6072	274.2	170.9	44.9	4387	4660	1035	2775	577	2489
TURUN-PORIN LÄÄNI ÄBO-BJÖRNEBORG LÄN TURKU-ÅBO	71928	223.4	154.2	31.4	42034	34818	13165	22235	6634	37216
HARJAVALTA	3334	262.3	164.0	41.0	2378	2242	603	1453	322	1259
HUITTINEN	3482	267.5	172.4	37.0	2369	2219	600	1433	336	1640
IKAALINEN	2902	273.0	170.8	35.5	2073	1761	559	1249	265	1330
KANKAANPÄÄ	4571	290.6	171.7	44.5	3402	3495	682	2175	545	1989
KOKEMÄKI-KUMO	3636	266.5	173.3	35.6	2594	2241	755	1479	360	1511
LOIMAA	2697	243.0	162.8	34.8	1695	1527	445	988	262	1259
NAANTALI-NÄDENDAL	3309	260.0	165.9	42.1	2310	2312	570	1409	331	1280
PARAINEN-PARGAS	4318	254.1	165.4	36.6	2984	2611	918	1714	352	1804
PARKANO	3000	288.8	176.5	41.4	2251	2194	524	1409	318	1229
PORI-BJÖRNEBORG	31259	250.6	161.3	38.4	20744	19347	5422	12355	2967	13824
RAISIO-RESO	6588	269.7	158.6	44.9	4823	4688	1079	3099	645	2490
RAUMA-RAUMO	12242	248.4	163.1	39.9	7888	7957	1954	4796	1138	5669
SALO	8270	236.4	158.9	34.4	5128	4528	1433	2922	773	3973
UUSIKAUPUNKI-NYSTAD	5275	259.3	171.4	42.4	3494	3829	784	2174	536	2333
VAMMALA	5828	268.2	168.7	38.5	4080	3788	1082	2459	539	2541
ALASTARO	1285	276.3	173.7	33.7	884	752	242	531	111	646
ASKAJEN-VILLNÄS	302	261.3	171.6	29.1	227	151	83	121	23	120
AURA	889	273.1	169.7	38.6	652	582	173	391	88	357
DRAGSFJÄRD	1999	230.8	167.5	29.7	1264	993	487	665	112	903
EURA	3494	270.3	167.7	39.6	2557	2318	688	1542	327	1360
EURAJOKI	1967	285.6	179.9	42.2	1492	1495	383	935	174	745
HALIKKO	2951	263.0	171.7	37.7	2070	1911	552	1262	256	1187
HONKAJOKI	860	290.1	173.3	34.4	651	513	180	372	99	416
HOUTSKARI-HOUTSKÄR	300	236.0	151.9	27.0	193	123	71	99	23	155
HÄMEENKYRÖ-TAVASTKYRO	3267	280.8	170.3	37.8	2450	2102	642	1473	335	1338
INIÖ	103	242.7	164.0	24.3	68	41	29	31	8	55
JÄMIJÄRVI	886	279.9	165.1	32.1	665	469	207	366	92	401
KAARINA-S:F KARINS	4957	276.2	165.4	46.9	3757	3847	880	2443	434	1626
KALANTI	1212	283.6	185.5	42.2	890	950	215	581	94	461

(Jatk. — Forts. — Cont.) 4

Alue Område	Asunto- kuntia yhteensä Bostads- hushåll inalles	Henkilöitä 100 as.kun- taa kohti Personer per 100 bostads- hushåll	Lapsia 100 asun- tokuntaa kohti Barn per 100 bostads- hushåll	Lapsiasunto- kuntia 100 asutokuntaa kohti Barnbostads- hushåll per 100 bostads- hushåll	Perheitä yhteensä Familjer inalles	Perheissä lapsia yhteensä Antal barn i familjer inalles	Lapsetto- mia avio- pareja Barnlösa makar	Aviopari ja lapsia -perheitä Äkta makar med barn- familjer	Äiti/isä ja lapsia -perheitä Mor/far med barn- familjer	Yksinäisiä henkilöitä Ensam- stående personer
KARINAINEN	826	270.3	178.3	35.7	584	526	167	360	57	345
KARVIA	1221	300.8	175.4	39.9	967	854	231	590	146	518
KEMIJÖ-KIMITO	1492	233.1	170.5	25.5	920	648	337	493	90	729
KIHNIÖ	969	296.5	175.0	40.0	739	679	186	448	105	414
KIIKALA	838	256.0	176.1	28.4	564	419	177	308	79	404
KIIKOINEN	529	271.8	170.1	27.8	391	250	138	211	42	256
KISKO	866	243.3	179.1	26.6	563	412	185	310	68	390
KIUKAINEN	1474	275.8	171.9	36.2	1086	916	304	645	137	639
KODISJOKI	185	289.2	190.8	41.1	140	145	41	95	4	68
KORPPOO-KORPO	487	220.9	161.4	27.1	262	213	83	151	28	277
KOSKI TL	1064	266.9	181.6	31.1	721	601	202	413	106	526
KULLAA	617	277.0	175.1	36.5	452	394	126	279	47	258
KUSTAVI-GUSTAVS	505	250.9	172.0	28.3	338	246	110	176	52	244
KUUSJOKI	707	264.9	170.5	33.1	481	399	134	280	67	342
KÖYLJÖ-KJULO	1247	276.7	173.8	38.3	893	831	235	552	106	540
LAITILA	3329	262.6	175.9	37.0	2280	2169	586	1384	310	1367
LAPPI	1174	282.4	183.0	39.1	859	840	223	540	96	470
LAVIA	1067	262.4	163.4	30.0	767	523	251	415	101	478
LEMU	325	274.8	174.6	40.0	235	227	52	158	25	120
LIETO	3307	292.8	171.1	47.1	2632	2662	621	1745	266	1021
LOIMAAN KUNTA LOIMAA KOMMUN	2395	271.6	176.9	33.5	1702	1419	462	1007	233	1066
LUVIA	1099	293.0	185.7	44.7	863	912	194	558	111	355
MARTILA	818	273.8	178.8	33.4	580	488	158	343	79	392
MASKU	1205	283.8	167.9	46.0	919	930	193	646	80	387
MELLILÄ	605	260.5	175.0	29.1	385	308	99	233	53	310
MERIKARVIA	1579	257.4	174.8	28.9	1058	799	345	567	146	772
MERIMASKU	246	280.5	165.3	38.6	187	157	46	121	20	90
MIETOINEN	534	284.5	171.6	36.3	416	333	119	239	58	197
MOUHIJÄRVI	1027	271.2	172.7	31.1	713	551	182	427	104	511
MUURLA	477	270.2	170.6	35.6	346	290	89	216	41	185
MYNÄMÄKI	2126	267.7	177.8	34.7	1521	1312	418	903	200	825
NAKKILA	2160	284.5	180.7	42.7	1642	1668	418	1036	188	773
NAUVO-NAGU	575	238.6	176.6	27.5	352	279	122	186	44	302
NORRMARKKU-NORRMARK	1943	288.7	175.7	45.3	1517	1548	358	1008	151	610
NOUSIAINEN	1164	288.8	184.9	42.1	896	906	213	580	103	398

(Jatk. — Forts. — Cont.) 4

Alue Område	Asunto- kuntia yhteensä Bostads- hushåll inalles	Henkilöitä 100 as.kun- taa kohti Personer per 100 bostads- hushåll	Lapsia 100 asun- tokuntaa kohti Barn per 100 bostads- hushåll	Lapsiasunto- kuntia 100 asuntokuntaa kohti Barnbostads- hushåll per 100 bostads- hushåll	Perheitä yhteensä Familjer inalles	Perheissä lapsia yhteensä Antal barn i familjer inalles	Lapsetto- mia avio- pareja Barnlösa makar	Aviopari ja lapsia -perheitä Äkta makar med barn -familjer	Äiti/isä ja lapsia -perheitä Mor/far med barn -familjer	Yksinäisiä henkilöitä Ensam- stående personer
ORIPÄÄ	544	266.4	164.5	33.6	389	301	105	221	63	241
PAIMIO-PEHAR	3065	268.7	169.8	42.7	2167	2223	509	1382	276	1233
PERNIÖ-BJÄRNÄ	2559	255.5	175.1	31.5	1767	1411	584	987	196	1060
PERTTELI	1247	271.1	177.4	36.9	909	816	265	536	108	496
PIIKKIÖ-PIKIS	1957	275.2	169.2	41.3	1448	1367	343	926	179	727
POMARKKU-PÄMARK	1026	288.9	182.1	36.9	775	690	183	475	117	442
PUNKALAI DUN	1679	267.3	171.3	29.8	1185	858	341	658	186	811
PYHÄRANTA	807	273.0	191.2	36.8	574	568	171	340	63	319
PÖYTYÄ	1270	277.8	180.1	32.8	936	751	263	536	137	554
RAUMAN MLK-RAUMO LK	2629	307.8	178.0	50.6	2178	2368	462	1487	229	693
RUSKO	723	286.0	164.1	45.5	548	540	127	382	39	270
RYMÄTTYLÄ-RIMITO	667	254.3	175.9	33.0	459	387	160	251	48	282
SAUVO-SAGU	960	259.9	175.0	30.0	661	504	220	357	84	444
SIIKAINEN	903	277.9	183.8	31.5	632	522	175	370	87	441
SUODENNIEMI	577	263.3	169.6	23.9	411	234	146	216	49	278
SUOMUSJÄRVI	559	239.0	168.6	27.9	337	263	111	174	52	305
SÄKYLÄ	1816	280.2	170.7	42.6	1339	1321	294	862	183	698
SÄRKI SALO-FINBY	393	233.1	164.0	22.6	254	146	105	120	29	188
TAI VASSALO-TÖVSALA	794	247.9	168.0	29.1	539	388	192	280	67	366
TARVASJOKI	610	271.0	173.6	34.1	431	361	118	269	44	278
ULVILA-ULVSBY	3771	289.2	165.8	49.5	2960	3092	625	2027	308	1173
VAHTO	425	290.6	168.3	47.5	338	340	78	218	42	133
VAMPULA	784	273.0	179.2	33.0	548	464	152	321	75	382
VEHMAA	1139	254.0	177.1	30.7	762	620	237	416	109	513
VELKUA	58	225.9	214.3	12.1	32	15	14	16	2	36
VILJAKKALA	651	273.1	169.7	32.0	481	353	142	273	66	285
VÄSTANFJÄRD	349	244.1	175.3	27.8	228	170	89	119	20	168
YLÄNE	915	269.8	179.0	33.9	634	555	193	354	87	442
ÄETSÄ	2045	274.3	171.3	37.8	1488	1326	397	899	192	844
AHVENANMAAN MAAKUNTA LANDSKAPET ÄLÄND MAARIANHAMINA MARIEHAMN	4118	230.1	159.0	34.3	2344	2247	639	1308	397	2364
BRÄNDÖ	217	249.3	172.0	23.0	140	86	46	76	18	120
ECKERÖ	265	255.1	174.2	35.1	183	162	56	98	29	113
FINSTRÖM	726	282.5	173.4	43.9	544	553	131	342	71	275
FÜGLÖ	248	238.3	180.0	24.2	162	108	61	82	19	116

(Jatk. — Forts. — Cont.) 4

Alue Område	Asunto- kuntia yhteensä Bostads- hushåll inalles	Henkilöitä 100 as.kun- taa kohti Personer per 100 bostads- hushåll	Lapsia 100 asun- tokuntaa kohti Barn per 100 bost- hushåll	Lapsiasunto- kuntia 100 asuntokuntaa kohti Barnbostads- hushåll per 100 bostads- hushåll	Perheitä yhteensä Familjer inalles	Perheissä lapsia yhteensä Antal barn i familjer inalles	Lapsetto- mia avio- pareja Barnlösa makar	Aviopari ja lapsia -perheitä Äkta makar med barn- familjer	Äiti/isä ja lapsia -perheitä Mor/far med barn- familjer	Yksinäisiä henkilöitä Ensam- stående personer
GETA	182	256.6	169.4	26.9	127	83	43	65	19	82
HAMMARLAND	432	274.3	170.4	41.4	320	305	87	193	40	171
JOMALA	948	274.1	166.1	42.3	697	666	171	429	97	400
KUMLINGE	176	255.7	160.5	24.4	121	69	43	61	17	92
KÖKAR	107	278.5	200.0	29.0	73	62	23	38	12	71
LEMLAND	349	265.9	185.8	38.4	241	249	64	147	30	155
LUMPARLAND	121	250.4	171.1	37.2	76	77	16	50	10	57
SALTVIK	590	259.3	173.0	35.8	412	365	127	241	44	249
SÖTTUNGA	59	244.1	173.3	25.4	37	26	10	20	7	31
SUND	366	256.0	183.2	29.2	237	196	73	131	33	173
VÄRDÖ	133	280.5	177.3	33.1	99	78	29	56	14	64
HÄMEEN LÄÄNI TAVASTEHUS LÄN										
HÄMEENLINNA-TAVASTEHUS	16945	243.4	160.5	35.6	10853	9672	2888	6169	1796	7771
FORSSA	7742	247.2	162.6	37.5	5007	4723	1335	2902	770	3626
LAHTI	38720	240.7	160.9	35.1	23978	21890	6302	13332	4344	19597
HÄNTTÄ	3111	258.4	167.5	41.0	2134	2136	505	1371	258	1229
NOKIA	9054	257.5	161.5	39.6	6351	5785	1681	3779	891	3632
RIIHIMÄKI	9537	248.0	160.4	35.7	6275	5462	1789	3540	946	4396
TAMPERE-TAMMERFORS	70554	231.8	155.6	33.0	42624	36259	12488	23191	6945	36011
TOIJALA	3095	254.4	167.3	35.9	2097	1860	588	1197	312	1327
VALKEAKOSKI	8541	262.8	163.9	40.9	6071	5720	1493	3720	858	3335
VIRRRAT-VIRDOIS	3449	275.3	175.1	35.3	2441	2135	703	1422	316	1702
ASIKKALA	3028	268.2	177.8	37.1	2116	1995	558	1248	310	1325
HATTULA	2604	277.6	174.8	39.9	1926	1816	494	1176	256	989
HAUHO	1482	264.2	171.3	28.9	1011	733	279	576	156	732
HAUSJÄRVI	2650	269.6	177.3	36.2	1876	1700	471	1126	279	1112
HOLLOLA	5535	291.3	173.4	48.5	4287	4654	907	2811	569	1934
HUMPPILA	1015	267.3	167.7	36.6	715	622	189	434	92	447
JANAKKALA	5508	271.8	170.2	39.9	3969	3742	1013	2441	515	2227
JOKICINEN	1770	277.1	170.8	37.3	1325	1127	380	805	140	713
JUUPAJOKI	965	260.8	165.5	32.4	653	518	201	353	99	526
KALVOLA	1333	260.5	169.8	33.8	939	766	274	542	123	554
KANGASALA	6646	279.0	172.5	44.6	4961	5108	1179	3153	629	2411
KOSKI HL	786	284.7	169.8	35.0	592	467	187	336	69	368
KUMMALAHTI	455	247.3	168.6	23.1	283	177	95	144	44	262
KUOREVESI	1228	271.5	170.6	38.8	875	812	215	551	109	522

(Jatk. — Forts. — Cont.) 4

Alue Område	Asunto- kuntia yhteensä Bostads- hushåll inalles	Henkilöitä 100.as.kun- taa kohti Personer per 100 bostads- hushåll	Lapsia 100 asun- tokuntaa kohti Barn per 100 bost- hushåll	Lapsiasunto- kuntia 100 asuntokuntaa kohti Barnbostads- hushåll per 100 bostads- hushåll	Perheitä yhteensä Familjer inalles	Perheissä lapsia yhteensä Antal barn i familjer inalles	Lapsetto- mia avio- pareja Barnlösa makar	Aviopari ja lapsia -perheitä Äkta makar med barn -familjer	Äiti/isä ja lapsia -perheitä Mor/far med barn -familjer	Yksinäisiä henkilöitä Ensam- stående personer
KURU	1174	267.2	168.4	31.5	834	623	253	451	130	541
KYLMÄKOSKI	946	276.5	177.8	36.2	679	608	194	398	87	430
KÄRKÖLÄ	1846	268.3	179.0	35.0	1271	1158	343	739	189	878
LAMMI	2176	268.8	176.7	34.1	1491	1313	415	883	193	997
LEMPÄÄLÄ	4423	281.7	168.7	43.5	3325	3249	785	2143	397	1634
LOPPI	2355	276.3	177.3	34.7	1697	1450	472	1006	219	1024
LUOPIOINEN	1020	260.8	177.7	27.3	689	494	220	362	107	512
LÄNGELMÄKI	917	252.5	181.6	27.8	595	463	202	309	84	464
MASTOLA	4804	284.0	173.7	48.1	3556	4011	702	2326	528	1888
ORIVESI	3397	255.1	169.2	33.0	2267	1897	668	1270	329	1530
PADASJOKI	1662	270.8	182.5	33.8	1140	1024	285	679	176	759
PIRKKALA	3318	285.8	167.4	49.1	2582	2729	590	1713	279	1052
PÄLKÄNE	1372	270.5	171.9	34.8	932	820	234	544	154	691
RENKO	768	274.2	179.6	34.5	538	476	134	328	76	341
RUCVESI	2492	259.6	167.2	32.8	1685	1366	508	939	238	1217
SAHALAHTI	673	283.1	173.9	40.4	498	473	107	303	88	290
SOMERO	3823	264.1	171.1	32.4	2617	2116	731	1479	407	1860
TAMMELA	2000	273.2	174.9	31.7	1426	1109	433	823	170	977
TUULOS	569	272.6	174.3	32.9	407	326	122	231	54	268
URJALA	2405	262.7	168.9	32.3	1659	1311	470	942	247	1124
VESILAHTI	1048	284.7	188.3	35.0	733	691	187	449	97	531
VIIIALA	1902	265.0	168.4	39.6	1361	1268	351	798	212	749
VILPPULA	2643	258.1	166.9	35.3	1793	1559	497	1072	224	1208
YLÖJÄRVI	4418	289.5	167.0	49.0	3448	3614	721	2299	428	1488
YPÄJÄ	1113	261.5	174.2	29.9	753	580	237	410	106	553
KYMEN LÄÄNI KYMENE LÄN KOUVOLA	12596	243.2	158.1	36.6	8051	7287	2108	4658	1285	5807
ANJALANKOSKI	7050	282.6	170.5	39.8	5326	4780	1398	3162	766	2837
HAMINA-FREDRIK SHAMN	4152	250.8	159.2	36.7	2783	2425	718	1609	456	1815
IMATRA	13940	257.2	163.0	38.2	9487	8678	2362	5708	1417	5958
KOTKA	23843	250.5	160.8	36.0	15993	13825	4338	9066	2589	10555
KUUSANKOSKI	8526	258.6	162.0	38.1	5901	5265	1483	3444	974	3626
LAPPEENRANTA VILLMANSTRAND	20560	257.4	164.1	37.5	13817	12638	3341	8212	2264	9411
ELIMÄKI	2780	291.4	178.2	40.7	2133	2016	524	1318	291	1113
IITTI	2876	264.7	169.6	34.0	1948	1657	469	1122	357	1421

(Jatk. — Forts. — Cont.) 4

Alue Område	Asunto- kuntia yhteensä Bostads- hushåll inalles	Henkilöitä 100 as.kun- taa kohti Personer per 100 bostads- hushåll	Lapsia 100 asun- tokuntaa kohti Barn per 100 bost- hushåll	Lapsiasunto- kuntia 100 asuntokuntaa kohti Barnbostads- hushåll per 100 bostads- hushåll	Perheitä yhteensä Familjer inalles	Perheissä lapsia yhteensä Antal barn i familjer inalles	Lapsetto- mia avio- pareja Barnlösa makar	Aviopari ja lapsia -perheitä Äkta makar med barn -familjer	Äiti/isä ja lapsia -perheitä Mor/far med barn -familjer	Yksinäisiä henkilöitä Ensam- stående personer
JAALA	818	246.7	181.3	26.2	524	388	180	273	71	394
JOUTSEND	4091	286.5	170.3	43.8	3129	3054	712	2016	401	1556
LEMI	911	306.6	178.0	38.0	724	616	164	430	130	463
LUUMÄKI	2025	277.3	170.7	33.2	1484	1147	406	860	218	938
MIEHIKKÄLÄ	1054	300.7	176.4	33.3	842	619	206	483	153	486
NUIJAMAA	370	339.5	180.0	43.2	328	288	78	215	35	167
PARIKKALA	2027	282.0	176.9	34.0	1460	1219	404	844	212	1032
PYHTÄÄ-PYTTIS	1761	289.3	170.0	41.4	1401	1239	382	865	154	596
RAUTJÄRVI	2015	291.4	172.6	39.7	1542	1381	388	914	240	909
RUOKOLAHTI	2176	298.5	177.9	38.9	1716	1505	442	1047	227	902
SAARI	667	326.4	180.5	39.3	553	473	128	332	93	323
SAVITAIPALE	1738	297.2	187.8	33.9	1290	1106	317	756	217	890
SUOMENNIEMI	381	277.7	184.3	28.3	260	199	66	147	47	208
TAIPALSAARI	1184	317.9	181.8	45.1	964	971	204	624	136	504
UUKUNIEMI	272	280.1	179.1	31.6	206	154	62	114	30	117
VALKEALA	3536	293.4	179.6	40.6	2687	2575	656	1670	361	1540
VEHKALAHTI	3944	310.3	174.4	45.5	3311	3129	769	2143	399	1390
VIRROLAHTI	1530	288.0	176.3	32.0	1135	864	301	668	166	778
YLÄMAA	623	307.7	178.1	34.5	505	383	144	297	64	307
MIKKELIN LÄÄNI S:T MICHELS LÄN MIKKELI-S:T MICHEL	11175	249.6	163.9	37.9	7067	6946	1609	4216	1242	5469
HEINOLA	6298	248.7	164.2	38.0	3998	3930	955	2348	695	3056
PIEKSÄMÄKI	5399	252.8	162.0	38.0	3579	3325	917	2163	499	2363
SAVONLINNA-NYSLOTT	10256	272.3	168.7	40.9	7189	7074	1648	4425	1116	4499
ANTTOLA	586	297.6	191.9	36.0	426	405	101	266	59	299
ENCNKOSKI	619	320.7	199.6	38.8	492	479	116	278	98	284
HARTOLA	1669	269.5	182.2	32.1	1123	975	309	635	179	834
HAUKIVUORI	1043	285.6	176.8	35.5	779	654	205	437	137	482
HEINOLAN MLK HEINOLA LK	1865	291.5	175.1	41.8	1423	1366	336	901	186	730
HEINÄVESI	1968	289.3	180.6	34.8	1457	1235	378	869	210	914
HIRVENSALMI	1115	276.2	175.9	30.9	763	605	197	417	149	591
JOROINEN	2030	298.9	183.4	40.0	1536	1491	378	937	221	934
JUVA	2919	303.9	180.3	40.1	2218	2110	484	1398	336	1313
JÄPPILÄ	593	291.2	176.3	32.7	434	342	123	257	54	302
KANGASLAMPI	596	300.8	182.2	35.7	463	388	129	274	60	286

(Jatk. — Forts. — Cont.) 4

Alue Område	Asunto- kuntia yhteensä Bostads- hushåll inalles	Henkilöitä 100 as. kun- taa kohti Personer per 100 bostads- hushåll	Lapsia 100 asun- tokuntaa kohti Barn per 100 bost- hushåll	Lapsiasunto- kuntia 100 asuntokuntaa kohti Barnbostads- hushåll per 100 bostads- hushåll	Perheitä yhteensä Familjer inalles	Perheissä lapsia yhteensä Antal barn i familjer inalles	Lapsetto- mia avio- pareja Barnlösa makar	Aviopari ja lapsia -perheitä Äkta makar med barn -familjer	Äiti/isä ja lapsia -perheitä Mor/far med barn -familjer	Yksinäisiä henkilöitä Ensam- stående personer
KANGASNIEMI	2573	285.9	178.4	34.4	1851	1577	466	1066	319	1308
KERIMÄKI	1891	317.6	186.4	42.1	1536	1486	340	952	244	770
MIKKELIN MLK S:T MICHELS LK	3921	317.6	180.8	46.7	3207	3312	653	2115	439	1489
MÄNTYHARJU	2969	269.1	174.6	34.5	2007	1788	490	1181	336	1483
PERTUNMAA	1051	267.5	179.2	29.2	695	550	195	377	123	565
PIEKSÄMÄEN MLK PIEKSÄMÄKI LK	2069	300.2	177.7	44.4	1620	1633	379	1028	213	797
PUNKAHARJU	1539	309.0	189.3	40.7	1201	1185	288	733	180	692
PUUMALA	1253	288.2	181.7	35.3	896	803	235	515	146	653
RANTASALMI	1760	305.7	178.5	38.9	1351	1221	328	818	205	863
RISTIINA	1890	290.9	177.2	39.7	1385	1329	282	868	235	903
SAVONRANTA	583	304.3	190.3	35.3	437	392	104	259	74	294
SULKAVA	1428	301.2	183.8	36.2	1080	950	259	640	181	714
SYSMÄ	2209	270.2	178.1	32.9	1520	1293	406	891	223	1072
VIRTASALMI	621	275.8	174.2	34.3	438	371	119	256	63	308
POHJOIS-KARJALAN LÄÄNI NORRA KARELENS LÄN JOENSUU	17119	259.5	164.9	39.4	11331	11123	2680	6916	1735	8220
LIEKSA	6702	280.0	171.5	38.8	4869	4463	1165	2909	795	2917
NURMES	3937	287.4	173.9	39.2	2911	2681	657	1754	500	1693
OUTOKUMPU	3590	281.4	172.0	42.3	2680	2615	614	1649	417	1373
ENO	2817	302.1	186.9	42.2	2147	2220	467	1335	345	1073
ILOMANTSI	2995	286.7	179.0	36.8	2156	1973	497	1306	353	1371
JUUKA	2520	307.5	182.1	39.0	1923	1788	405	1155	363	1123
KESÄLAHTI	1006	305.8	181.0	37.7	784	686	181	474	129	455
KIIHTELYSVAARA	747	289.3	172.9	36.0	538	465	133	325	80	348
KITEE	3789	295.3	177.4	41.9	2850	2814	682	1799	369	1725
KONTIOLAHTI	2705	301.7	182.5	44.2	2068	2183	416	1341	311	1065
LIPERI	3485	302.6	185.4	41.4	2672	2677	620	1680	372	1472
POLVIJÄRVI	2028	296.8	184.4	37.2	1512	1392	334	921	257	890
PYHÄSELKÄ	1621	317.0	196.4	45.0	1278	1432	282	842	154	627
RÄÄKKYLÄ	1381	287.8	179.1	34.6	1024	856	267	590	167	648
TOHMAJÄRVI	2148	284.0	182.1	36.2	1550	1415	409	895	246	968
TUUPOVAARA	1062	281.6	185.5	33.8	748	666	201	424	123	511
VALTIMO	1266	311.6	181.6	41.3	1013	950	217	612	184	525
VÄRTSILÄ	343	265.3	179.8	31.8	238	196	68	127	43	167
KUOPION LÄÄNI KUOPIC LÄN KUOPIO	28030	261.6	166.7	40.2	18786	18771	4423	11565	2798	12982

(Jatk. — Forts. — Cont.) 4

Alue Område	Asunto- kuntia yhteensä Bostads- hushåll inalles	Henkilöitä 100 as.kun- taa kohti Personer per 100 bostads- hushåll	Lapsia 100 asun- tokuntaa kohti Barn per 100 bost- hushåll	Lapsiasunto- kuntia 100 asuntokuntaa kohti Barnbostads- hushåll per 100 bostads- hushåll	Perheitä yhteensä Familjer inalles	Perheissä lapsia yhteensä Antal barn i familjer inalles	Lapsetto- mia avio- pareja Barnlösa makar	Aviopari ja lapsia -perheitä Äkta makar med barn -familjer	Äiti/isä ja lapsia -perheitä Mor/far med barn -familjer	Yksinäisiä henkilöitä Ensam- stående personer
IISALMI	7713	288.7	174.9	43.1	5614	5811	1148	3664	802	3420
SUONENJOKI	3299	269.5	175.3	35.0	2296	2025	606	1354	336	1522
VARKAUS	9252	263.9	164.2	39.9	6515	6069	1674	3883	958	3894
JUANKOSKI	2294	298.8	179.3	41.2	1762	1693	410	1077	275	922
KAAVI	1589	294.7	191.0	40.0	1164	1213	288	709	167	747
KARTTULA	1047	293.6	187.7	34.3	776	674	212	452	112	496
KEITELE	1100	296.7	182.7	36.8	843	740	232	480	131	537
KIURUVESI	3920	301.4	183.9	38.8	2951	2797	685	1815	451	1837
LAPINLAHTI	2535	298.2	182.6	39.2	1940	1813	454	1176	310	1131
LEPPÄVIRTA	3797	297.9	180.9	40.7	2876	2793	696	1772	408	1649
MAANINKA	1409	307.2	191.1	38.4	1078	1034	252	658	168	644
NILSIÄ	2545	313.4	188.4	42.6	1953	2040	393	1237	323	1177
PIELAVESI	2430	301.1	184.2	36.4	1900	1630	482	1073	345	1084
RAUTALAMPI	1592	294.5	185.8	35.9	1180	1063	296	702	182	764
RAUTAVAARA	1081	316.8	184.4	42.6	830	850	171	524	135	463
SIILINJÄRVI	4818	310.2	179.5	53.7	3838	4641	685	2742	411	1645
SOKAJÄRVI	2031	325.2	192.5	41.8	1637	1632	364	1029	244	933
TERVO	805	286.2	182.4	31.7	583	465	155	342	86	398
TUUSNIEMI	1425	286.8	181.6	34.7	1038	897	275	589	174	690
VARPAISJÄRVI	1235	293.5	179.1	37.2	912	822	227	536	149	588
VEHMERSALMI	798	302.9	184.0	36.7	612	539	138	371	103	374
VESANTO	1123	309.8	177.9	38.6	899	772	221	536	142	530
VIEREMÄ	1481	338.4	187.2	46.4	1244	1286	244	795	205	665
KESKI-SUOMEN LÄÄNI MELLERSTA FINLANDS LÄN JYVÄSKYLÄ	25718	245.9	160.2	37.3	16341	15387	4203	9593	2545	12438
JÄMSÄ	4454	277.8	173.9	38.9	3207	3014	752	1984	471	1897
SUOLAHTI	2309	265.2	172.7	42.8	1579	1706	346	976	257	990
ÄÄNEKOSKI	3982	275.6	169.1	43.1	2842	2904	600	1813	429	1645
HANKASALMI	2087	287.7	181.1	33.5	1514	1266	402	870	242	1098
JOUTSA	1714	265.3	178.7	33.4	1159	1024	335	618	206	867
JYVÄSKYLÄN MLK JYVÄSKYLÄ LK	8309	292.9	172.2	47.7	6470	6827	1423	4228	819	3003
JÄMSÄNKOSKI	2960	271.4	168.7	39.8	2125	1987	531	1257	337	1248
KANNONKOSKI	728	298.4	192.4	36.3	565	508	153	308	104	329
KARSTULA	1777	307.3	179.9	42.7	1376	1364	304	872	200	765
KEURUU	4761	270.1	171.6	38.1	3319	3115	869	1971	479	2190

(Jatk. — Forts. — Cont.) 4

Alue Område	Asunto- kuntia yhteensä Bostads- hushåll inalles	Henkilöitä 100 as.kun- taa kohti Personer per 100 bostads- hushåll	Lapsia 100 asun- tokuntaa kohti Barn per 100 bost- hushåll	Lapsiasunto- kuntia 100 asuntokuntaa kohti Barnbostads- hushåll per 100 bostads- hushåll	Perheitä yhteensä Familjer inalles	Perheissä lapsia yhteensä Antal barn i familjer inalles	Lapsetto- mia avio- pareja Barnlösa makar	Aviopari ja lapsia -perheitä Äkta makar med barn -familjer	Äiti/isä ja lapsia -perheitä Mor/far med barn -familjer	Yksinäisiä henkilöitä Ensam- stående personer
KINNULA	617	361.9	217.2	48.0	509	643	88	348	73	295
KIVIJÄRVI	627	324.6	221.8	43.2	473	601	101	298	74	264
KONGINKANGAS	553	293.7	189.2	36.9	401	386	97	239	65	273
KONNEVESI	1150	302.5	176.0	37.7	899	762	217	542	140	532
KORPILAHTI	1809	275.0	179.5	33.4	1269	1084	367	704	198	883
KUHMUINEN	1467	250.5	172.2	26.7	969	675	336	496	137	772
KYYJÄRVI	609	315.3	177.9	41.5	502	450	114	299	89	240
LAUKAA	4539	296.2	185.2	42.7	3420	3593	727	2186	507	1874
LEIVONMÄKI	568	266.7	184.7	29.9	378	314	104	206	68	288
LUHANKA	455	303.3	193.5	33.8	339	298	77	209	53	231
MULTIA	944	279.3	169.4	33.9	659	542	167	381	111	480
MUURAME	1622	293.1	181.0	47.1	1250	1383	274	832	144	577
PETÄJÄVESI	1270	289.4	179.7	35.7	924	814	224	551	149	634
PIHTIPUDAS	1868	320.5	202.7	41.0	1480	1553	312	899	269	858
PYLKÖNMÄKI	476	284.9	169.3	32.1	352	259	98	187	67	243
SAARIJÄRVI	3575	288.4	174.6	40.1	2622	2505	601	1621	400	1621
SUMIAINEN	473	288.4	180.8	31.9	353	273	98	201	54	217
SÄYNÄTSALO	1194	262.2	165.4	40.4	848	797	244	489	115	495
TOIVAKKA	828	287.3	182.8	37.3	612	565	150	366	96	361
UURAINEN	873	310.7	187.7	41.8	685	685	163	427	95	395
VIITASAARI	2968	295.8	180.7	39.6	2205	2122	500	1346	359	1389
VAASAN LÄÄNI - VASA LÄN VAASA-VASA	21188	252.2	166.8	37.8	13918	13353	3835	8347	1736	9863
ALAVUS-ALAVO	3374	304.4	184.3	42.9	2655	2671	624	1712	319	1314
KASKINEN-KASKÖ	717	264.7	174.3	43.4	510	542	127	338	45	247
KOKKOLA-KARLEBY	11691	286.8	179.1	47.7	8681	9992	1879	5873	929	4203
KRISTIINANKAUPUNKI KRISTINESTAD	3380	263.3	172.4	35.7	2342	2077	680	1399	263	1461
KURIKKA	3760	297.3	178.7	44.4	2922	2985	675	1893	354	1396
LAPUA-LAPPO	4794	299.9	187.1	41.6	3698	3728	913	2335	450	1950
PIETARSAARI-JAKOBSTAD	7625	267.7	176.5	41.5	5396	5580	1475	3424	497	2845
SEINÄJOKI	9088	267.7	167.7	43.8	6222	6673	1317	4129	776	3836
UUSIKAARLEPYÄ NYKARLEBY	2791	265.2	179.9	36.4	1977	1826	609	1182	186	1144
ALAHÄRMÄ	1825	286.9	183.5	40.3	1367	1349	354	873	140	704
ALAJÄRVI	2555	335.0	195.3	48.5	2208	2422	490	1398	320	939
EVIJÄRVI	1011	329.5	197.7	43.1	822	862	188	513	121	474

(Jatk. — Forts. — Cont.) 4

Alue Område	Asunto- kuntia yhteensä Bostads- hushåll inalles	Henkilöitä 100 as.kun- taa kohti Personer per 100 bostads- hushåll	Lapsia 100 asun- tokuntaa kohti Barn per 100 bost- hushåll	Lapsiasunto- kuntia 100 asuntokuntaa kohti Barnbostads- hushåll per 100 bostads- hushåll	Perheitä yhteensä Familjer inalles	Perheissä lapsia yhteensä Antal barn i familjer inalles	Lapsetto- mia avio- pareja Barnlösa makar	Aviopari ja lapsia -perheitä Äkta makar med barn -familjer	Äiti/isä ja lapsia -perheitä Mor/far med barn -familjer	Yksinäisiä henkilöitä Ensam- stående personer
HALSUA	455	352.5	203.8	45.7	384	424	75	250	59	201
HI MANKA	963	332.1	193.4	47.6	775	886	143	528	104	413
ILMAJOKI	3931	299.4	185.8	43.2	3046	3159	689	1990	367	1402
ISOJOKI-STORÅ	1174	266.5	169.6	29.4	820	585	260	442	118	577
ISOKYRÖ-STORKYRÖ	1861	283.8	187.1	36.6	1343	1276	351	813	179	814
JALASJÄRVI	3446	293.2	185.7	38.8	2572	2483	635	1542	395	1557
JURVA	1827	301.5	178.2	44.3	1449	1442	340	935	174	670
KANNUS	1696	310.0	195.3	44.0	1306	1457	287	854	165	739
KARIJOKI-BÖTOM	733	274.6	175.0	32.2	535	413	170	301	64	314
KAUHAJOKI	5096	289.5	186.2	41.2	3783	3914	901	2349	533	2137
KAUHAVA	2947	285.0	180.6	40.8	2163	2173	518	1356	289	1216
KAUSTINEN-KAUSTBY	1168	334.8	187.6	52.0	960	1139	168	673	119	499
KORSNÄS	844	270.9	163.8	36.6	638	506	205	383	50	293
KORTESJÄRVI	879	316.5	187.3	42.1	723	693	183	457	83	354
KRUUNUPYY-KRONOBY	2179	315.1	187.0	46.0	1786	1876	429	1183	174	828
KUORTANE	1615	306.3	181.7	40.2	1302	1181	330	788	184	663
KÄLVJÄ	1151	346.0	198.8	51.7	1000	1183	194	688	118	430
LAIHIA	2380	290.0	182.1	41.8	1828	1810	452	1165	211	859
LAPPAJÄRVI	1360	325.3	190.3	42.6	1089	1104	226	704	159	619
LEHTIMÄKI	767	310.3	178.6	43.8	633	600	163	400	70	294
LESTIJÄRVI	298	345.3	194.9	45.6	256	265	57	168	31	122
LOHTAJA	842	341.2	188.5	50.7	720	805	138	496	86	338
LUOTO-LARSMO	838	360.4	258.5	51.0	696	1104	132	499	65	240
MAALAHTI-MALAX	2145	261.9	173.2	34.8	1512	1292	473	886	153	861
MAKSAMAA-MAXMO	394	257.4	161.2	30.7	289	195	103	153	33	159
MUSTASAARI-KORSHOLM	4742	285.2	175.0	44.2	3703	3668	945	2427	331	1500
NURMO	2347	319.0	187.3	55.5	1916	2439	327	1406	183	673
NÄRPIÖ-NÄRPES	4115	258.3	169.5	34.0	2901	2371	970	1675	256	1733
ORAVAINEN-DRAVAIS	1001	256.6	177.7	32.8	677	583	220	400	57	444
PERHO	783	396.0	228.6	57.6	727	1031	121	515	91	289
PERÄSEINÄJOKI	1461	284.2	171.3	38.4	1101	961	285	645	171	604
PIETARSAAREN MLK PEDERSÖRE	2710	317.9	198.3	47.1	2248	2530	541	1523	184	842
SOINI	953	312.2	178.6	40.6	748	691	185	452	111	494
TEUVA-ÖSTERMARK	2485	300.9	183.3	40.4	1880	1840	442	1256	182	1068
TOHCLAMPI	1137	343.4	213.1	48.2	948	1168	182	647	119	444

(Jatk. — Forts. — Cont.) 4

Alue Område	Asunto- kuntia yhteensä Bostads- hushåll inalles	Henkilöitä 100 as.kun- taa kohti Personer per 100 bostads- hushåll	Lapsia 100 asun- tokuntaa kohti Barn per 100 bostads- hushåll	Lapsiasunto- kuntia 100 asuntokuntaa kohti Barnbostads- hushåll per 100 bostads- hushåll	Perheitä yhteensä Familjer inalles	Perheissä lapsia yhteensä Antal barn i familjer inalles	Lapsetto- mia avio- pareja Barnlösa makar	Aviopari ja lapsia -perheitä Ätta makar med barn -familjer	Äiti/isä ja lapsia -perheitä Mor/far med barn -familjer	Yksinäisiä henkilöitä Ensam- stående personer
TOYSÄ	1054	294.9	181.8	39.1	804	749	198	487	119	444
ULLAVA	265	377.7	213.8	49.1	232	278	41	150	41	129
VETELI-VETIL	1103	347.4	193.6	49.8	949	1063	174	632	143	442
VIMPELI-VINDALA	1066	338.1	187.3	47.2	925	942	200	577	148	466
VÄHÄKYRÖ-LILLKYRO	1543	291.3	182.3	43.5	1193	1223	309	747	137	566
VÖYRI-VÖRÄ	1496	261.7	176.9	31.8	1030	842	336	603	91	693
YLIHÄRMÄ	1077	289.6	177.6	41.8	813	799	217	510	86	437
YLISTARO	2006	294.1	183.0	37.6	1513	1380	400	924	189	894
ÄHTÄRI	2549	289.1	185.3	40.3	1888	1901	467	1195	226	1093
OULUN LÄÄNI ULEÅBORG LÄN DULU-ULEÅBORG	35543	259.8	168.6	41.3	23509	24725	5255	14537	3717	16272
HAAPAJÄRVI	2577	311.3	194.0	44.7	2004	2235	416	1269	319	1053
KAJAANI	12084	282.0	171.2	46.2	8774	9552	1714	5851	1209	4832
OULAINEN	2583	298.3	190.8	42.5	1932	2093	430	1217	285	1077
RAAHE-BRAHESTAD	6221	293.5	187.5	52.0	4513	6066	788	3195	530	2433
YLIVIESKA	3770	306.8	190.2	47.3	2898	3394	590	1956	352	1422
ALAVIESKA	872	339.0	212.7	43.5	703	806	146	448	109	365
HAAPAVESI	2273	317.6	202.8	44.9	1714	2071	348	1119	247	1013
HAILUOTO-KARLÖ	309	280.3	186.3	30.7	209	177	53	125	31	172
HAUKIPUDAS	3676	317.3	190.6	54.0	2931	3783	468	2087	376	1186
HYRYSALMI	1278	340.2	193.5	49.4	1056	1221	173	714	169	495
II	1697	298.8	191.4	42.7	1269	1388	279	793	197	621
KALAJOKI	2620	328.4	201.7	47.5	2104	2509	446	1401	257	999
KEMPELE	2135	349.5	200.7	66.4	1854	2846	228	1440	186	460
KESTILÄ	690	321.7	204.6	41.0	547	579	135	331	81	296
KIIMINKI	1748	346.0	200.1	63.4	1513	2219	234	1163	116	435
KUHMO	4129	333.3	200.9	50.9	3297	4225	497	2309	491	1530
KUIVANIEMI	765	317.6	204.2	43.7	573	682	116	374	83	314
KUUSAMO	4604	366.9	209.0	55.3	3981	5320	620	2809	552	1644
KÄRSÄMÄKI	1061	314.1	200.0	40.6	800	862	173	503	124	484
LIINKA	1255	316.6	197.7	48.5	966	1204	165	659	142	485
LUMIJOKI	435	310.3	200.0	39.8	333	346	65	186	82	197
MERIJÄRVI	411	329.4	198.8	41.4	317	338	62	194	61	187
MUHOS	2200	300.5	184.3	43.4	1690	1760	352	1081	257	832
NIIVALA	3171	327.2	212.3	45.0	2533	3027	557	1642	334	1263
OULUNSALO	1182	378.3	235.8	67.9	1032	1891	127	808	97	290

(Jatk. — Forts. — Cont.) 4

Alue Område	Asunto- kuntia yhteensä Bostads- hushåll inalles	Henkilöitä 100 as.kun- taa kohti Personer per 100 bostads- hushåll	Lapsia 100 asun- tokuntaa kohti Barn per 100 bostads- hushåll	Lapsiasunto- kuntia 100 asuntokuntaa kohti Barnbostads- hushåll per 100 bostads- hushåll	Perheitä yhteensä Familjer inalles	Perheissä lapsia yhteensä Antal barn i familjer inalles	Lapsetto- mia avio- pareja Barnlösa makar	Aviopari ja lapsia -perheitä Äkta makar med barn- familjer	Äiti/isä ja lapsia -perheitä Mor/far med barn- familjer	Yksinäisiä henkilöitä Ensam- stående personer
PALTAMO	1693	318.6	183.7	44.6	1328	1387	224	879	225	698
PATTIJOKI	1361	349.7	214.4	63.8	1151	1861	164	890	97	311
PIIPPOLA	465	317.0	197.0	42.4	352	388	63	233	56	193
PUDASJÄRVI	3275	345.9	221.7	46.7	2567	3394	426	1716	425	1375
PULKKILA	650	298.9	187.3	43.5	485	530	99	297	89	276
PUOLANKA	1634	320.8	194.8	42.8	1286	1362	250	809	227	689
PYHÄJOKI	1110	317.2	195.1	43.8	884	948	200	589	95	448
PYHÄJÄRVI	2508	315.3	187.0	45.2	1969	2121	399	1253	317	1045
PYHÄNTÄ	506	327.7	219.6	44.3	395	492	93	245	57	226
RANTSILA	763	318.2	198.4	40.4	577	611	123	367	87	365
REISJÄRVI	1020	350.5	222.1	47.9	821	1086	145	539	137	471
RISTI JÄRVI	760	317.9	181.9	37.9	605	524	120	368	117	343
RUUKKI	1601	299.8	206.1	40.0	1173	1321	254	741	178	682
SIEVI	1341	323.0	226.7	40.5	1022	1231	241	643	138	606
SIIKAJOKI	404	304.5	221.8	38.6	304	346	67	174	63	173
SOTKAMO	3561	314.0	181.0	43.6	2834	2813	623	1808	403	1564
SUOMUSSALMI	3793	347.0	192.7	52.4	3220	3828	520	2166	534	1433
TAIVALKOSKI	1566	372.2	225.6	55.3	1283	1954	187	907	189	669
TEMMES	210	288.1	205.4	35.2	151	152	34	93	24	89
TYRNÄVÄ	965	330.2	209.7	46.9	784	950	140	508	136	356
UTAJÄRVI	1177	313.3	202.5	41.5	882	988	176	542	164	495
VAALA	1533	309.7	183.9	41.0	1235	1157	276	754	205	559
VIHANTI	1269	307.8	188.0	42.8	956	1021	159	666	131	484
VUOLIJOKI	1074	315.4	182.6	48.8	859	957	151	612	96	362
YLI-II	669	359.8	234.6	46.2	520	725	73	359	88	269
YLIKIIHINKI	813	353.4	222.5	44.9	645	812	108	418	119	376
LAPIN LÄÄNI LAPPLANDS LÄN ROVANIEMI	11244	262.7	163.2	42.4	7567	7788	1523	4635	1409	5200
KEMI	10252	259.9	165.0	40.3	6979	6815	1605	4246	1128	4420
KEMIJÄRVI	4178	296.6	170.7	47.3	3132	3374	560	2065	507	1723
TORNIO-TORNEÅ	7147	290.9	183.0	47.6	5228	6228	1004	3495	729	2784
ENONTEKIÖ	737	304.5	183.9	44.6	529	605	77	352	100	332
INARI-ENARE	2240	303.7	179.4	47.0	1628	1887	233	1097	298	1003
KEMINMAA	2506	301.8	177.9	50.7	2012	2259	396	1348	268	774
KITTILÄ	2078	305.2	172.6	44.3	1549	1590	244	974	331	972
KOLARI	1489	327.9	187.0	53.1	1207	1477	183	816	208	548

(Jatk. — Forts. — Cont.) 4

Alue Område	Asunto- kuntia yhteensä Bostads- hushåll inalles	Henkilöitä 100 as.kun- taa kohti Personer per 100 bostads- hushåll	Lapsia 100 asun- tokuntaa kohti Barn per 100 bostads- hushåll	Lapsiasunto- kuntia 100 asuntokuntaa kohti Barnbostads- hushåll per 100 bostads- hushåll	Perheitä yhteensä Familjer inalles	Perheissä lapsia yhteensä Antal barn i familjer inalles	Lapsetto- mia avio- pareja Barnlösa makar	Aviopari ja lapsia -perheitä Äkta makar med barn -familjer	Äiti/isä ja lapsia -perheitä Mor/far med barn -familjer	Yksinäisiä henkilöitä Ensam- stående personer
MUONIO	866	321.0	204.1	47.9	658	847	103	444	111	336
PELKOSENNIEMI	513	307.8	186.8	39.8	376	381	77	221	78	249
PELLO	1754	315.6	182.3	48.5	1394	1551	242	948	204	596
POSIO	1663	354.9	197.9	54.0	1395	1777	225	968	202	650
RANUA	1518	361.9	243.2	50.7	1219	1873	203	839	177	561
ROVANIEMEN MLK ROVANIEMI LK	5560	318.0	184.7	49.6	4409	5093	762	2993	654	1952
SALLA	2093	339.7	184.7	49.6	1768	1919	316	1165	287	828
SAVUKOSKI	574	331.9	194.2	48.4	437	540	56	290	91	273
SÄMO	1273	323.8	199.5	50.3	1016	1277	200	688	128	444
SODANKYLÄ	2965	335.4	182.8	52.2	2386	2828	328	1607	451	1250
TERVOLA	1500	303.1	192.8	41.7	1112	1205	226	693	193	638
UTSJOKI	454	317.6	196.8	48.2	326	431	38	218	70	242
YLITORNIO-ÖVERTORNEÅ	2156	310.8	192.6	43.8	1657	1820	330	1074	253	823

5. Asuinhuoneistot, rakennukset, toimitilat ja kesämökkit 1.11.1980

005 Bostäder, byggnader, verksamhetslokaler och fritidshus

Dwellings, buildings, business premises and summer cottages

Alue Område	Asuin- huoneis- toja yhteensä Bostads- lägen- heter inalles	Niistä va- kinaisesti asuttuja Därav sta- digvarande bebodda	Huo- neita 100 huo- neistoa kohti Rum per 100 lä- gen- heter	Henki- löitä 100 huonetta kohti Personer per 100 rum	Pinta-ala huo- neistoa kohti Golvyta per lä- genhet	Pinta- ala hen- kilöä kohti Golvyta per person	Raken- nuksia yhteensä Bygg- nader inalles	Asuin- raken- nuksia yhteensä Bostads- bygg- nader inalles	Muita raken- nuksia yhteensä Övriga bygg- nader inalles	Toimi- tiloja yhteensä Verksam- hets- lokaler inalles	Toimi- tilojen pinta-ala Verksam- hetslo- kalernas golvyta	Kesä- mökkejä yh- teensä Fritids- hus in- alles
KOKO MAA - HELA LANDET	1838058	1728100	336.9	78.2	69.3	26.3	934845	842662	92183	166619	84508049	251744
KAUPUNGIT - STÄDER	1161633	1098684	320.4	77.3	65.1	26.3	386292	345024	41268	101225	61155217	49825
MUUT KUNNAT ÖVRIGA KOMMUNER	676425	629416	365.3	79.7	76.6	26.4	548553	497638	50915	65394	23352832	201919
UUDENMAAN LÄÄNI NYLANDS LÄN	462611	438146	319.3	76.0	65.8	27.1	137164	123142	14022	39287	22710555	29915
KAUPUNGIT - STÄDER	387367	368353	310.1	76.2	63.3	26.7	82857	73552	9305	32915	19518519	7398
MUUT KUNNAT ÖVRIGA KOMMUNER	75244	69793	366.7	75.2	78.6	28.5	54307	49590	4717	6372	3192036	22517
TURUN-PORIN LÄÄNI ÅBO-BJÖRNEBORGS LÄN	286052	265069	343.6	73.4	71.5	28.4	157586	142775	14811	25649	13416735	42930
KAUPUNGIT - STÄDER	180013	167781	325.2	74.3	66.7	27.6	69069	61372	7697	16125	9651263	12701
MUUT KUNNAT ÖVRIGA KOMMUNER	106039	97288	374.9	72.1	79.7	29.6	88517	81403	7114	9524	3765472	30229
AHVENANMAAN MAAKUNTA LANDSKAPET ÅLAND	9311	8550	416.6	60.0	84.9	34.0	7291	5997	1294	1641	397453	3909
KAUPUNGIT - STÄDER	4199	3898	373.4	61.6	76.6	33.2	1851	1571	280	591	246249	50
MUUT KUNNAT ÖVRIGA KOMMUNER	5112	4652	452.6	58.9	91.9	34.5	5440	4426	1014	1050	151204	3859
HÄMEEN LÄÄNI TAVASTEHUS LÄN	269366	253232	330.2	76.0	67.7	27.0	121505	110205	11300	22341	12734067	38857
KAUPUNGIT - STÄDER	176382	166939	313.9	76.5	63.2	26.3	53118	47564	5554	14180	9340068	6647
MUUT KUNNAT ÖVRIGA KOMMUNER	92984	86293	361.3	75.1	76.2	28.1	68387	62641	5746	8161	3393999	32210
KYMEN LÄÄNI KYMENE LÄN	130704	124050	344.5	77.1	69.5	26.2	75291	68501	6790	11463	6200755	21293
KAUPUNGIT - STÄDER	92094	88082	329.7	77.4	66.2	25.9	42812	39112	3700	7611	4869065	2433
MUUT KUNNAT ÖVRIGA KOMMUNER	38610	35968	380.0	76.3	77.6	26.8	32479	29389	3090	3852	1331690	18860
MIKKELIN LÄÄNI S:t MICHELIS LÄN	77549	72002	337.3	81.9	69.0	25.0	48682	43257	5425	8317	3225042	26691
KAUPUNGIT - STÄDER	34153	32329	316.2	81.0	63.0	24.6	12065	10564	1501	3447	1904539	1940
MUUT KUNNAT ÖVRIGA KOMMUNER	43396	39673	354.2	82.6	73.7	25.3	36617	32693	3924	4870	1320503	24751
POHJOIS-KARJALAN LÄÄNI NORRA KARELENS LÄN	63155	59540	316.8	89.5	66.0	23.3	41621	37600	4021	5832	2387508	10306
KAUPUNGIT - STÄDER	31769	30385	315.9	85.6	65.0	24.0	15837	14136	1701	2959	1465845	2364
MUUT KUNNAT ÖVRIGA KOMMUNER	31386	29155	317.8	93.5	66.9	22.6	25784	23464	2320	2873	921663	7942
KUOPION LÄÄNI KUOPIO LÄN	89573	84740	327.4	86.7	67.5	23.8	50170	45293	4877	7956	3579497	14010
KAUPUNGIT - STÄDER	49685	46873	317.5	84.0	64.0	24.0	17940	15951	1989	4538	2435741	3876
MUUT KUNNAT ÖVRIGA KOMMUNER	39888	37867	339.8	89.9	71.9	23.6	32230	29342	2888	3418	1143756	10134
KESKI-SUOMEN LÄÄNI MELLERSTA FINLANDS LÄN	89465	84389	335.8	81.6	68.7	25.1	52066	47167	4899	8138	3916809	16284
KAUPUNGIT - STÄDER	36800	34980	316.5	80.2	63.3	24.9	12338	10966	1372	3255	2136086	1333
MUUT KUNNAT ÖVRIGA KOMMUNER	52665	49409	349.2	82.5	72.4	25.2	39728	36201	3527	4883	1780723	14951
VAASAN LÄÄNI VASA LÄN	153926	144793	373.4	76.4	76.5	26.8	108143	98127	10016	15877	7128782	22356

(Jatk. — Forts. — Cont.) 5

Alue Område	Asuin- huoneis- toja yhteensä Bostads- lägen- heter inalles	Niistä va- kinaisesti asuttuja Därav sta- digvarande bebodda	Huo- neita 100 huo- neistoa kohti Rum per 100 lä- gen- heter	Henki- löitä 100 huonetta kohti Personer per 100 rum	Pinta-ala huo- neistoa kohti Golvyta per lä- genhet	Pinta- ala hen- kilöä kohti Golvyta per person	Raken- nuksia yhteensä Bygg- nader inalles	Asuin- raken- nuksia yhteensä Bostads- bygg- nader inalles	Muita raken- nuksia yhteensä Övriga bygg- nader inalles	Toimi- tiloja yhteensä Verksam- hets- lokaler inalles	Toimi- tilojen pinta-ala Verksam- hetslo- kalernas golvyta	Kesä- mökkejä yh- teensä Fritids- hus in- alles
					m ²	m ²					m ²	
KAUPUNGIT — STÄDER	70771	66358	355.5	75.7	71.9	26.7	35987	32252	3735	6739	4034765	7702
MUUT KUNNAT ÖVRIGA KOMMUNER	83155	78435	388.6	76.9	80.3	26.9	72156	65875	6281	9138	3094017	14654
OULUN LÄÄNI ULEÅBORGS LÄN	140003	131049	352.9	85.8	72.8	24.1	90273	81655	8618	12548	5781971	16615
KAUPUNGIT — STÄDER	65030	60909	335.1	81.1	68.2	25.1	26958	24324	2634	5526	3551656	1873
MUUT KUNNAT ÖVRIGA KOMMUNER	74973	70140	368.4	89.5	76.8	23.3	63315	57331	5984	7022	2230315	14742
LAPIN LÄÄNI LAPPLANDS LÄN	66343	62540	345.9	85.9	71.2	24.0	45053	38943	6110	7570	3028875	8578
KAUPUNGIT — STÄDER	33370	31797	329.8	82.6	67.1	24.6	15460	13660	1800	3339	2001421	1508
MUUT KUNNAT ÖVRIGA KOMMUNER	32973	30743	362.2	88.9	75.3	23.3	29593	25283	4310	4231	1027454	7070
HELSINGIN SKA HELSINGFORS RPL	374993	357105	311.3	76.6	63.7	26.7	81502	72779	8723	31103	18322411	7130
KAUPUNGIT — STÄDER	353384	336627	307.7	76.5	62.7	26.6	66829	59409	7420	29127	17380834	4157
MUUT KUNNAT ÖVRIGA KOMMUNER	21609	20478	370.3	77.1	79.4	27.8	14673	13370	1303	1976	941577	2973
ITÄ-UUDEENMAAN SKA ÖSTRA NYLANDS RPL	36424	33857	356.9	74.0	75.6	28.6	24546	22316	2230	3440	1744450	7846
KAUPUNGIT — STÄDER	11763	11013	330.2	72.6	67.7	28.2	4751	4157	594	1397	894693	244
MUUT KUNNAT ÖVRIGA KOMMUNER	24661	22844	369.6	74.6	79.4	28.8	19795	18159	1636	2043	849757	7602
LÄNSI-UUDEENMAAN SKA VÄST-NYLANDS RPL	18188	16925	343.1	75.7	71.5	27.5	10538	9544	994	1659	891576	6476
KAUPUNGIT — STÄDER	9193	8651	325.0	77.3	66.6	26.6	4136	3690	446	976	421847	634
MUUT KUNNAT ÖVRIGA KOMMUNER	8995	8274	361.7	74.2	76.4	28.5	6402	5854	548	683	469729	5842
LÄNTISEN UUDEENMAAN SKA VÄSTRA NYLANDS RPL	27115	24828	354.1	72.7	75.0	29.1	16155	14390	1765	2632	1552430	7867
KAUPUNGIT — STÄDER	13027	12062	347.6	70.8	71.9	29.2	7141	6296	845	1415	821145	2363
MUUT KUNNAT ÖVRIGA KOMMUNER	14088	12766	360.1	74.5	77.9	29.1	9014	8094	920	1217	731285	5504
VARSINAIS-SUOMEN SKA EGENTLIGA FINLANDS RPL	173122	160227	335.7	72.4	69.7	28.7	84510	76099	8411	14842	7820886	27124
KAUPUNGIT — STÄDER	106310	99244	312.5	73.7	63.8	27.7	30134	26207	3927	9119	5608474	6415
MUUT KUNNAT ÖVRIGA KOMMUNER	66812	60983	372.9	70.7	79.0	30.1	54376	49892	4484	5723	2212412	20709
AHVENANMAAN SKA ÅLANDS RPL	9311	8550	416.6	60.0	84.9	34.0	7291	5997	1294	1641	397453	3909
KAUPUNGIT — STÄDER	4199	3898	373.4	61.6	76.6	33.2	1851	1571	280	591	246249	50
MUUT KUNNAT ÖVRIGA KOMMUNER	5112	4652	452.6	58.9	91.9	34.5	5440	4426	1014	1050	151204	3859
SATAKUNNAN SKA SATAKUNDA RPL	96103	89277	354.3	74.5	73.7	28.0	59998	54776	5222	8863	4776137	11096
KAUPUNGIT — STÄDER	61256	57032	340.1	75.0	69.8	27.4	29778	26841	2937	5632	3427795	3456
MUUT KUNNAT ÖVRIGA KOMMUNER	34847	32245	379.3	73.7	80.7	28.9	30220	27935	2285	3231	1348342	7640
TAMPEREEN SKA TAMMERFORS RPL	167452	156506	332.4	75.7	68.5	27.3	79034	71549	7485	14521	7645111	25891
KAUPUNGIT — STÄDER	114101	107052	318.8	76.0	65.0	26.8	38883	34915	3968	9405	5834637	8388

(Jatk. — Forts. — Cont.) 5

Alue Område	Asuin- huoneis- toja yhteensä Bostads- lägen- heter inalles	Niistä va- kinaisesti asuttuja Därav sta- digvarande bebodda	Huo- neita 100 huo- neisto kohti Rum per 100 lä- gen- heter	Henki- löitä 100 huonetta kohti Personer per rum	Pinta-ala huo- neisto kohti Golvyta per lä- genhet	Pinta- ala hen- kilöä kohti Golvyta per person	Raken- nuksia yhteensä Bygg- nader inalles	Asuin- raken- nuksia yhteensä Bostads- bygg- nader inalles	Muita raken- nuksia yhteensä Övriga bygg- nader inalles	Toimi- tiloja yhteensä Verksam- hets- lokaler inalles	Toimi- tilojen pinta-ala Verksam- hetslo- kalernas golvyta	Kesä- mökkejä yh- teensä Fritids- hus in- alles
					m ²	m ²					m ²	
MUUT KUNNAT ÖVRIGA KOMMUNER	53351	49454	361.6	75.1	76.1	28.1	40151	36634	3517	5116	1810474	17503
KANTA-HÄMEEN SKA CENTRALA TAVASTLANDS RPL	61312	57293	337.8	75.5	69.7	27.3	33116	30104	3012	5387	3030145	10838
KAUPUNGIT - STÄDER	35439	33596	322.3	75.9	65.0	26.6	13294	11866	1428	3202	2024299	829
MUUT KUNNAT ÖVRIGA KOMMUNER	25873	23697	359.1	75.0	76.2	28.3	19822	18238	1584	2185	1005846	10009
PÄIJÄT-HÄMEEN SKA PÄIJÄNNE-TAVASTLANDS RPL	75981	72160	330.0	77.4	67.1	26.3	34058	30986	3072	6062	3727370	12038
KAUPUNGIT - STÄDER	45824	43923	307.7	78.5	60.8	25.2	12234	10960	1274	3493	2497801	458
MUUT KUNNAT ÖVRIGA KOMMUNER	30157	28237	364.0	75.9	76.8	27.8	21824	20026	1798	2569	1229569	11580
KYMENLAAKSON SKA KYMENEÖALENS RPL	76728	72568	345.3	75.9	69.9	26.7	42600	39146	3454	6033	3383213	9779
KAUPUNGIT - STÄDER	57515	54717	330.7	76.7	66.6	26.2	26611	24384	2227	4604	2802773	1603
MUUT KUNNAT ÖVRIGA KOMMUNER	19213	17851	389.1	73.9	80.0	27.9	15989	14762	1227	1429	580440	8176
ETELÄ-KARJALAN SKA SÖDRA KARELENS RPL	53976	51482	343.3	78.7	69.0	25.6	32691	29355	3336	5430	2817542	11514
KAUPUNGIT - STÄDER	34579	33365	327.9	78.6	65.5	25.4	16201	14728	1473	3007	2066292	830
MUUT KUNNAT ÖVRIGA KOMMUNER	19397	18117	371.0	78.8	75.3	25.8	16490	14627	1863	2423	751250	10684
ETELÄ-SAVON SKA SÖDRA SAVOLAX RPL	64888	60271	337.8	82.6	69.2	24.9	41480	36836	4644	7085	2575883	22087
KAUPUNGIT - STÄDER	27618	26202	316.8	81.4	63.3	24.6	9929	8711	1218	2901	1502864	1742
MUUT KUNNAT ÖVRIGA KOMMUNER	37270	34069	353.6	83.4	73.7	25.1	31551	28125	3426	4184	1073019	20345
POHJOIS-KARJALAN SKA NORRA KARELENS RPL	63155	59540	316.8	89.5	66.0	23.3	41621	37600	4021	5832	2387508	10306
KAUPUNGIT - STÄDER	31769	30385	315.9	85.6	65.0	24.0	15837	14136	1701	2959	1465845	2364
MUUT KUNNAT ÖVRIGA KOMMUNER	31386	29155	317.8	93.5	66.9	22.6	25784	23464	2320	2873	921663	7942
POHJOIS-SAVON SKA NORRA SAVOLAX RPL	89573	84740	327.4	86.7	67.5	23.8	50170	45293	4877	7956	3579497	14010
KAUPUNGIT - STÄDER	49685	46873	317.5	84.0	64.0	24.0	17940	15951	1989	4538	2435741	3876
MUUT KUNNAT ÖVRIGA KOMMUNER	39888	37867	339.8	89.9	71.9	23.6	32230	29342	2888	3418	1143756	10134
KESKI-SUOMEN SKA MELLERSTA FINLANDS RPL	89465	84389	335.8	81.6	68.7	25.1	52066	47167	4899	8138	3916809	16284
KAUPUNGIT - STÄDER	36800	34980	316.5	80.2	63.3	24.9	12338	10966	1372	3255	2136086	1333
MUUT KUNNAT ÖVRIGA KOMMUNER	52665	49409	349.2	82.5	72.4	25.2	39728	36201	3527	4883	1780723	14951
VAASAN LÄÄNIN SKA VASA LÄNS RPL	153926	144793	373.4	76.4	76.5	26.8	108143	98127	10016	15877	7128782	22356
KAUPUNGIT - STÄDER	70771	66358	355.5	75.7	71.9	26.7	35987	32252	3735	6739	4034765	7702
MUUT KUNNAT ÖVRIGA KOMMUNER	83155	78435	388.6	76.9	80.3	26.9	72156	65875	6281	9138	3094017	14654
POHJ.-POHJANMAAN SKA NORRA ÖSTERBOTTENS RPL	107140	100447	353.3	85.0	73.0	24.3	68783	62292	6491	9840	4519821	11510
KAUPUNGIT - STÄDER	52714	49292	334.8	80.5	68.1	25.3	21724	19524	2200	4598	2869520	1134
MUUT KUNNAT ÖVRIGA KOMMUNER	54426	51155	371.4	89.0	77.7	23.5	47059	42768	4291	5242	1650301	10376

(Jatk. — Forts. — Cont.) 5

Alue Område	Asuin- huoneis- toja yhteensä Bostads- lägen- heter inalles	Niistä va- kinaisesti asuttuja Därav sta- digvarande bebodda	Huo- neita 100 huoneita kohti Rum per 100 lä- gen- heter	Henki- löitä 100 huonetta kohti Personer per 100 rum	Pinta-ala huo- neistoa kohti Golvyta per lä- genhet	Pinta-ala hen- kilöä kohti Golvyta per person	Raken- nuksia yhteensä Bygg- nader inalles	Asuin- raken- nuksia yhteensä Bostads- bygg- nader inalles	Muita raken- nuksia yhteensä Övriga bygg- nader inalles	Toimi- tiloja yhteensä Verksam- hetslo- kalerna inalles	Toimi- tilojen pinta-ala Verksam- hetslo- kalernas golvyta	Kesä- mökkejä yh- teensä Fritids- hus in- alles
					m ²	m ²					m ²	
KAINUUN SKA												
KAJANALANDS RPL	32863	30602	351.2	88.4	72.2	23.3	21490	19363	2127	2708	1262150	5105
KAUPUNGIT — STÄDER	12316	11617	336.1	83.9	68.6	24.3	5234	4800	434	928	682136	739
MUUT KUNNAT ÖVRIGA KOMMUNER	20547	18985	360.5	90.9	74.4	22.7	16256	14563	1693	1780	580014	4366
LAPIN SKA												
LAPPLANDS RPL	66343	62540	345.9	85.9	71.2	24.0	45053	38943	6110	7570	3028875	8578
KAUPUNGIT — STÄDER	33370	31797	329.8	82.6	67.1	24.6	15460	13660	1800	3339	2001421	1508
MUUT KUNNAT ÖVRIGA KOMMUNER	32973	30743	362.2	88.9	75.3	23.3	29593	25283	4310	4231	1027454	7070
ETELÄ-POHJANMAA												
SÖDRA ÖSTERBOTTEN	65387	62037	374.4	78.7	77.0	26.1	51826	47066	4760	7562	2972279	5188
KAUPUNGIT — STÄDER	21583	20674	369.2	77.4	75.4	26.4	13925	12587	1338	2502	1271940	1035
MUUT KUNNAT ÖVRIGA KOMMUNER	43804	41363	377.0	79.3	77.7	26.0	37901	34479	3422	5060	1700339	4153
VAASAA RANNIKKOSEUTU												
VASA KUSTOMRÅDE	66658	61779	363.0	73.6	74.4	27.8	41001	37145	3856	5968	3129787	14310
KAUPUNGIT — STÄDER	37370	34313	338.8	75.1	68.2	26.8	15741	13946	1795	3070	2087027	5448
MUUT KUNNAT ÖVRIGA KOMMUNER	29288	27466	394.0	72.0	82.3	29.0	25260	23199	2061	2898	1042760	8862
KESKI-POHJANMAA												
MELLERSTA ÖSTERBOTTEN	21881	20977	401.8	77.6	81.4	26.1	15316	13916	1400	2347	1026716	2858
KAUPUNGIT — STÄDER	11818	11371	383.5	74.7	77.3	27.0	6321	5719	602	1167	675798	1219
MUUT KUNNAT ÖVRIGA KOMMUNER	10063	9606	423.4	80.8	86.1	25.2	8995	8197	798	1180	350918	1639
UUDENMAAN LÄÄNI												
NYLANDS LÄN												
HELSINKI-HELSINGFORS	221341	209561	283.5	75.6	57.9	26.9	24355	20253	4102	21300	11828055	310
ESPOO-ESBO	49515	47563	363.7	74.5	74.0	27.3	15365	14212	1153	3092	2195636	2462
HANKO-HANGÖ	4868	4522	342.7	73.8	70.6	27.9	2759	2370	389	558	309241	439
HYVINKÄÄ-HYVINGE	14686	14061	332.4	76.8	65.4	25.6	5780	5301	479	1140	626362	367
JÄRVENPÄÄ	8603	8209	338.3	80.1	69.7	25.8	3684	3409	275	631	337168	114
KARJAA-KARIS	3515	3228	347.4	69.4	72.2	30.0	2049	1842	207	371	188880	336
KARKKILA	3411	3165	336.1	75.7	69.0	27.1	2117	1955	162	332	120134	549
KAUNIAINEN-GRANKULLA	2440	2365	450.5	63.6	103.4	36.1	804	741	63	161	69894	4
KERAVA-KERVO	8590	8324	337.3	81.8	68.9	25.0	2917	2645	272	515	288691	36
LOHJA-LOJO	5782	5486	318.5	78.2	65.3	26.2	2019	1735	284	644	301713	85
LOVIISA-LOVISA	3790	3435	335.4	71.7	69.0	28.7	1820	1576	244	510	491397	228
PORVOO-BORGÅ	7973	7578	327.8	73.1	67.1	28.0	2931	2581	350	887	403296	16
TAMMISAARI-EKENÄS	4644	4312	352.8	68.9	73.1	30.1	2333	2084	249	486	323024	1588
VANTAA-VANDA	48209	46544	335.9	81.6	68.0	24.8	13924	12848	1076	2288	2035028	864
ARTJÄRVI-ARTSJÖ	731	659	389.9	72.7	83.9	29.6	672	614	58	70	12869	230
ASKOLA	1376	1299	385.5	77.4	84.0	28.1	1221	1101	120	147	49525	253
INKOO-INGÅ	1770	1525	376.0	66.4	82.6	33.2	1497	1246	251	291	165259	1331
KARJALOHJA-KARISLOJO	542	464	360.0	66.3	74.9	31.5	491	465	26	38	12599	1191
KIRKKONUMMI-KYRKSLÄTT	6970	6630	365.8	78.2	79.5	27.7	3762	3397	365	548	391696	2161
LAPINJÄRVI-LAPPTRÄSK	1430	1286	374.7	70.3	82.4	31.2	1262	1144	118	131	60270	224
LILJENDAL	591	539	378.2	64.4	83.3	34.3	553	505	48	62	24383	126
LOHJAN KUNTA LOJO KOMMUN	5893	5501	359.4	76.4	74.8	27.2	3547	3195	352	450	387798	1962
MYRSKYLÄ-MÖRSKOM	813	723	372.9	72.5	79.2	29.3	755	685	70	74	21555	237

(Jatk. — Forts. — Cont.) 5

Alue Område	Asuin- huoneis- toja yhteensä Bostads- lägen- heter inalles	Niistä va- kinaisesti asuttuja Därav sta- digvarande bebodda	Huo- neita 100 huoneisto kohti Rum per 100 lä- gen- heter	Henki- löitä 100 huonetta kohti Personer per 100 rum	Pinta-ala huo- neistoa kohti Golvyta per lä- genhet	Pinta- ala hen- kilöä kohti Golvyta per person	Raken- nuksia yhteensä Byggn- nader inalles	Asuin- raken- nuksia yhteensä Bostads- bygg- nader inalles	Muita raken- nuksia yhteensä Övriga bygg- nader inalles	Toimi- tiloja yhteensä Verksam- hets- lokaler inalles	Toimi- tilojen pinta-ala Verksam- hetslo- kalernas golvyta	Kesä- mökkejä yh- teensä Fritids- hus in- alles
					m ²	m ²					m ²	
MÄNTSÄLÄ	4096	3892	368.5	76.3	79.4	28.4	3153	2885	268	338	139659	621
NUMMI-PUSULA	2169	1932	366.5	71.2	79.8	30.9	1919	1791	128	159	50988	1748
NURMIJÄRVI	7733	7315	379.0	76.5	82.1	28.4	5510	5109	401	664	337606	735
ORIMATTILA	5160	4772	361.5	72.9	76.4	29.1	3751	3499	252	383	186819	366
PERNAJA-PERNÄ	1631	1431	347.5	72.2	76.1	30.2	1428	1250	178	232	55105	1037
POHJA-POJO	2599	2190	314.7	76.4	66.7	27.9	1517	1351	166	199	116974	339
PORNAINEN-BURGNÄS	894	829	376.1	74.1	81.1	29.0	823	760	63	75	19546	360
PORVOON MLK-BORGÅ LK	6965	6528	361.8	77.3	77.6	27.8	4989	4574	415	471	288665	2278
PUKKILA	672	597	370.0	71.9	81.3	30.5	597	561	36	56	13397	108
RUCITSINPYHTÄÄ STRÖMFORS	1325	1200	362.7	75.5	76.2	27.9	1057	962	95	110	38802	594
SAMMATTI	391	377	371.3	67.1	84.0	33.4	445	403	42	36	18344	941
SIPOO-SIBBO	4866	4520	382.0	72.6	80.6	29.2	3957	3732	225	347	138850	1764
SIUNTIO-SJUNDEÅ	1404	1230	382.5	70.7	81.7	30.3	1080	1004	76	103	34883	553
TENHOLA-TENALA	1345	1191	373.9	65.6	81.0	33.1	1158	1096	62	76	22473	1120
TUUSULA-TUSBY	7648	7327	368.4	78.4	77.6	26.8	5139	4628	511	756	338789	542
VIHTI	6228	5836	361.8	76.3	78.2	28.3	4024	3633	391	556	265182	1696
TURUN-PORIN LÄÄNI ÅBO-BJÖRNEBORGS LÄN TURKU-ÅBU	74593	69517	298.1	74.1	60.4	27.3	14446	12339	2107	6018	3829176	1853
HARJAVALTA	3367	3179	378.7	69.9	78.6	29.8	2051	1830	221	316	197400	30
HUITTINEN	3767	3443	357.5	73.5	75.7	28.9	2739	2487	252	408	156541	120
IKAALINEN	3141	2860	359.7	75.0	77.3	28.8	2458	2231	227	369	144171	1289
KANKAANPÄÄ	4690	4437	364.0	80.0	76.0	26.2	3152	2912	240	476	222735	347
KOKEMÄKI-KUMU	3868	3590	374.7	70.7	78.6	29.7	3327	2999	328	479	160587	783
LOIMAA	2844	2623	354.4	68.1	71.8	29.7	1642	1440	202	345	177301	3
NAANTALI-NÄDENDAL	3399	3207	357.8	72.9	74.6	28.6	1572	1370	202	308	187814	430
PARAINEN-PARGAS	4672	4217	368.9	67.8	77.6	31.1	3221	2867	354	517	265901	2077
PARKANO	3081	2923	360.9	80.1	75.9	26.3	2278	2044	234	312	116294	523
PORI-BJÖRNEBORG	32493	30534	328.8	76.0	67.1	26.9	14292	12984	1308	2744	1916109	2013
RAISIO-RESO	6682	6447	349.6	77.2	72.4	26.8	3089	2806	283	439	319503	51
RAUMA-RAUMO	13071	11849	334.4	74.0	67.9	27.5	4217	3629	588	1209	774423	163
SALC	8528	8099	328.1	71.9	68.6	29.1	3693	3276	417	888	498205	33
UUSIKAUPUNKI-NYSTAD	5592	5134	340.8	75.6	69.9	27.2	2471	2109	362	604	330574	1968
VAMMALA	6225	5722	360.9	73.7	75.9	28.6	4421	4049	372	693	354529	1018
ALASTARO	1378	1252	375.7	72.3	79.2	29.0	1255	1145	110	84	34071	82
ASKAINEN-VILLNÄS	319	293	388.0	66.0	82.0	32.3	282	265	17	23	4008	320
AURA	905	874	377.4	72.1	80.4	29.6	806	727	79	84	47596	51
DRAGSFJÄRD	2268	1966	315.6	70.0	64.4	29.2	1337	1171	166	246	115074	1092
EURA	3726	3440	383.0	69.7	79.9	30.0	3103	2907	196	346	193653	605
EURAJOKI	2135	1933	393.3	71.4	83.6	29.9	1924	1768	156	215	181894	615
HALIKKO	3131	2862	369.6	71.2	79.1	30.2	2275	2132	143	180	81915	319
HONKAJOKI	951	856	336.7	84.6	68.6	24.2	844	769	75	84	30527	58
HOUTSKARI-HOUTSKÄR	309	294	357.0	66.2	75.0	31.9	392	287	105	59	5927	427
HÄMEENKYRÖ-TAVASTKYRÖ	3439	3223	368.1	76.0	78.4	28.0	2775	2503	272	443	164081	895
INIÖ	103	101	382.5	63.7	81.2	33.3	122	90	32	20	2131	234
JÄMIJÄRVI	970	866	350.4	78.3	75.4	27.6	842	794	48	75	19129	178
KAARINA-S:t KARINS	5010	4780	378.3	73.5	80.6	29.0	2775	2594	181	325	250061	392
KALANTI	1289	1195	392.4	71.5	80.7	28.8	1143	1084	59	74	24072	231
KARINAINEN	845	795	381.6	71.5	80.7	29.6	767	707	60	88	36523	21
KARVIA	1290	1201	345.5	86.6	75.2	25.2	1140	1011	129	122	38674	124

(Jatk. — Forts. — Cont.) 5

Alue Område	Asuin- huoneis- toja yhteensä Bostads- lägen- heter inalles	Niistä va- kinaisesti asuttuja Därav sta- digvarande bebodda	Huo- neita 100 huo- neisto- kohti Rum per 100 lä- gen- heter	Henki- löitä 100 huonetta kohti Personer per 100 rum	Pinta-ala huo- neisto- kohti Golvyta per lä- genhet	Pinta- ala hen- kilöä kohti Golvyta per person	Raken- nuksia yhteensä Bygg- nader inalles	Asuin- raken- nuksia yhteensä Bostads- bygg- nader inalles	Muita raken- nuksia yhteensä Övriga bygg- nader inalles	Toimi- tiloja yhteensä Verksam- hetslo- kalerna inalles	Toimi- tilojen pinta-ala Verksam- hetslo- kalernas golvyta	Kesä- mökkejä yh- teensä Fritids- hus in- alles
					m ²	m ²					m ²	
KEMIÖ-KIMITO	1666	1456	372.0	62.0	78.1	34.0	1462	1317	145	237	65752	799
KIHNIÖ	1051	941	350.9	83.8	73.7	25.3	924	834	90	87	26032	424
KIIKALA	913	819	357.7	71.0	73.6	29.2	799	746	53	69	18526	310
KIIKOINEN	590	526	360.0	73.9	77.7	29.5	568	516	52	61	15031	142
KISKU	1100	853	345.7	66.6	72.6	31.4	961	875	86	85	18480	794
KIUKAINEN	1539	1446	396.1	69.7	82.8	30.0	1388	1294	94	149	70811	50
KODISJOKI	213	185	378.6	74.9	81.4	29.2	193	186	7	12	9589	69
KORPPU-KORPU	497	468	341.4	65.2	69.7	31.1	520	390	130	66	22040	810
KOSKI TL	1150	1054	368.7	71.2	78.7	30.1	1029	943	86	121	35010	117
KULLAA	671	608	364.2	74.5	76.8	28.5	647	600	47	57	13640	215
KUSTAVI-GUSTAVS	526	482	342.8	74.1	74.4	29.2	573	439	134	147	28926	1466
KUUSJOKI	704	689	380.9	69.9	80.1	30.1	702	670	32	39	19096	50
KÖYLIÖ-KJULO	1336	1224	380.6	72.1	79.7	29.1	1309	1200	109	119	36229	209
LAITILA	3502	3149	362.8	71.7	73.8	28.5	2513	2326	187	267	131810	688
LAPPI	1267	1159	377.0	73.7	80.1	28.9	1113	1024	89	143	46095	372
LAVIA	1181	1041	353.9	72.7	75.7	29.7	1043	965	78	117	25291	444
LEMU	347	324	407.8	66.2	86.6	32.2	319	308	11	20	4550	117
LIETO	3455	3253	391.9	74.0	84.7	29.3	2794	2609	185	310	113271	103
LOIMAAN KUNTA LOIMAA KOMMUN	2617	2345	381.3	70.5	81.6	30.5	2287	2155	132	176	107880	127
LUVIA	1157	1085	411.6	70.2	90.6	31.5	1119	1037	82	99	32895	948
MARTTILA	907	804	371.8	71.8	80.8	30.5	837	766	71	105	20229	67
MASKU	1240	1171	417.4	68.1	94.1	33.1	1021	965	56	68	18861	247
MELLILÄ	696	588	356.5	71.8	72.9	28.9	624	576	48	56	17266	49
MERIKARVIA	1689	1554	339.6	75.2	70.5	27.7	1571	1409	162	224	50998	886
MERIMASKU	242	234	430.7	64.7	95.2	34.0	242	232	10	13	2100	611
MietoINEN	584	531	409.8	68.2	83.7	30.2	556	516	40	49	13471	164
MUHIJÄRVI	1123	1011	359.4	74.4	77.6	29.1	1016	945	71	108	24948	546
MUURLA	518	471	377.5	70.5	80.5	30.4	490	458	32	50	19994	170
MYNÄMÄKI	2256	2070	389.4	68.5	81.0	30.4	1854	1704	150	189	69965	248
NAKKILA	2306	2137	393.5	71.2	83.0	29.7	1980	1806	174	245	145254	32
NAUVO-NAGU	612	541	363.3	65.4	76.3	32.4	650	492	158	97	25002	1505
NORRMARKKU-NORRMARK	2057	1926	394.0	72.2	87.0	30.5	1750	1618	132	179	69150	248
NOUSIAINEN	1187	1148	411.8	69.7	89.1	31.1	1054	1002	52	100	30136	96
ORIPÄÄ	551	511	370.9	72.3	79.9	29.8	519	486	33	51	20272	28
PAIMIO-PEMAR	3252	2988	360.0	73.5	77.4	29.3	1959	1799	160	230	123450	184
PERNIÖ-BJÄRNÄ	2902	2526	357.2	69.2	75.2	30.3	2182	1993	189	248	119601	484
PERTTELI	1231	1208	373.4	73.5	80.6	29.4	1062	1014	48	50	31223	304
PIIKKIÖ-PIKIS	2066	1913	371.4	73.6	77.8	28.5	1659	1503	156	180	80368	377
POMARKKU-PÄMARK	1117	1013	355.5	79.7	75.6	26.9	984	903	81	115	30060	453
PUNKALAIJON	1835	1651	369.2	71.4	79.8	30.3	1696	1537	159	221	67711	309
PYHÄRANTA	875	773	375.0	72.3	78.8	29.3	841	784	57	57	18672	684
PÖYTYÄ	1328	1231	383.9	72.3	85.6	31.0	1211	1131	80	112	34270	92
RAUMAN MLK-RAUMU LK	2706	2561	402.8	76.5	86.6	28.2	2478	2345	133	170	52015	735
RUSKO	733	702	407.6	70.5	90.3	31.6	631	592	39	65	21082	25
RYMÄTTYLÄ-RIMITO	693	631	379.5	67.6	85.6	33.5	581	529	52	48	20543	1263
SAUVO-SAGU	1039	932	412.3	62.9	87.2	33.9	902	851	51	74	24747	824
SIIKAINEN	942	876	328.9	84.9	69.2	25.0	856	784	72	106	23841	539
SUCDENNIEMI	629	558	357.7	72.2	77.8	30.6	572	547	25	51	9940	261
SUOMUSJÄRVI	611	546	356.3	67.0	77.0	32.6	527	476	51	53	15966	760
SÄKYLÄ	1954	1795	390.6	70.5	81.2	29.7	1493	1385	108	177	85153	526

(Jatk. — Forts. — Cont.) 5

Alue Område	Asuin- huoneis- toja yhteensä Bostads- lägen- heter inalles	Niistä va- kinaisesti asuttuja Därav sta- digvarande bebodda	Huo- neita 100 huo- neisto kohti Rum per 100 lä- gen- heter	Henki- löitä 100 huonetta kohti Personer per 100 rum	Pinta-ala huo- neisto kohti Golvyta per lä- genhet	Pinta-ala hen- kilöä kohti Golvyta per person	Raken- nuksia yhteensä Bygg- nader inalles	Asuin- raken- nuksia yhteensä Bostads- bygg- nader inalles	Muita raken- nuksia yhteensä Övriga bygg- nader inalles	Toimi- tiloja yhteensä Verksam- hets- lokaler inalles	Toimi- tilojen pinta-ala Verksam- hetslo- kalernas golvyta	Kesä- mökkejä yh- teensä Fritids- hus in- alles
					m ²	m ²					m ²	
SÄRKISALO-FINBY	467	378	369.0	62.9	74.3	32.2	412	352	60	68	18422	370
TAIVASSALO-TÖVSALA	787	759	371.2	67.4	81.1	32.4	787	684	103	121	23747	933
TARVASJOKI	653	595	384.3	70.0	83.3	31.5	617	564	53	72	31832	38
ULVILA-ULVSBY	3805	3688	394.6	73.4	84.8	29.3	2747	2593	154	256	125733	25
VAHTO	448	417	401.6	71.2	87.3	30.8	414	389	25	36	5433	33
VAMPULA	848	767	377.0	71.7	78.3	29.2	786	726	60	71	17698	63
VEHMAA	1242	1103	364.3	69.6	75.8	29.8	1074	1005	69	94	31537	364
VELKUA	76	56	357.3	59.4	79.5	35.1	77	72	5	7	442	253
VILJAKKALA	735	637	371.1	74.4	77.6	29.0	696	654	42	63	20568	521
VÄSTANFJÄRD	389	339	382.3	60.7	81.3	35.2	363	340	23	33	6354	330
YLÄNE	1015	902	357.0	74.2	75.2	28.5	891	834	57	76	25239	460
ÄETSÄ	2143	2008	375.8	72.7	79.9	29.4	1810	1654	156	287	101889	224
AHVENANMAAN MAAKUNTA LANDSKAPET ÅLAND MAARIANHAMINA MARIEHAMN	4199	3898	373.4	61.6	76.6	33.2	1851	1571	280	591	246249	50
BRÄNDÖ	231	204	424.9	58.5	82.1	32.7	239	196	43	44	4040	110
ECKERÖ	275	256	453.1	56.9	90.5	35.0	414	244	170	162	14612	347
FINSTRÖM	764	695	466.7	60.4	96.8	34.4	740	629	111	141	28383	223
FÖGLÖ	282	244	425.7	55.4	85.4	35.9	309	242	67	62	6364	323
GETA	182	168	433.3	58.8	91.8	35.6	195	163	32	30	3386	198
HAMMARLAND	438	411	469.6	58.9	94.0	34.1	453	382	71	77	12423	295
JOMALA	973	902	446.7	61.7	93.3	33.9	951	804	147	139	33653	361
KUHLINGE	169	155	430.6	60.2	81.2	31.4	169	142	27	34	4530	140
KÖKAR	114	101	393.7	71.6	74.9	26.8	136	109	27	22	1741	143
LEMLAND	373	321	476.5	55.9	95.1	36.1	411	349	62	66	7436	647
LUMPARLAND	136	116	450.0	55.3	88.9	35.6	170	133	37	37	3534	172
SALTVIK	614	560	460.4	56.1	93.9	36.4	617	539	78	78	14878	357
SOTTUNGA	60	55	465.0	53.7	88.9	35.9	112	54	58	61	3701	67
SUND	370	341	441.8	58.9	90.7	34.9	372	325	47	59	8854	237
VÄRDÖ	131	123	485.9	60.0	96.0	33.1	152	115	37	38	3669	239
HÄMEEN LÄÄNI TAVASTEHUS LÄN HÄMEENLINNA-TAVASTEHUS	17448	16606	322.1	75.3	64.8	26.7	6035	5378	657	1556	1042798	386
FORSSA	8080	7596	321.9	76.7	66.7	27.0	3301	2932	369	814	503022	309
LAHTI	39289	37796	306.7	78.4	60.6	25.2	10098	9107	991	2947	2096126	260
MÄNTTÄ	3305	3062	337.4	76.0	68.4	26.7	1362	1221	141	305	227537	153
NOKIA	9462	8882	334.9	76.6	67.8	26.5	4746	4324	422	744	633478	1128
RIIHIMÄKI	9911	9394	322.9	76.4	63.8	25.9	3958	3556	402	832	478479	134
TAMPERE-TAMMERFORS	73038	68801	300.3	76.6	60.8	26.4	14949	13156	1793	5539	3530551	2079
TOIJALA	3289	3047	350.4	72.2	69.6	27.6	1864	1640	224	331	194189	125
VALKEAKUSKI	8940	8426	368.5	71.2	74.5	28.4	4210	3905	305	700	499283	821
VIRRAT-VIRDOIS	3620	3329	339.3	80.6	72.1	26.4	2595	2345	250	412	134605	1252
ASIKKALA	3154	2924	375.1	71.5	80.6	30.0	2383	2153	230	308	102606	2227
HATTULA	2775	2533	374.5	73.1	78.4	28.6	2231	2073	158	209	77123	1213
HAUHO	1614	1437	376.5	70.1	79.4	30.3	1399	1275	124	166	46646	1372
MAUSJÄRVI	2870	2577	360.9	73.6	75.1	28.4	2266	2066	200	280	101232	508
HOLLOLA	5665	5418	377.1	77.0	80.5	27.7	3430	3192	238	361	245569	1113
HUMPPILA	1085	1004	355.0	74.5	76.6	29.1	896	823	73	104	49915	118
JANAKKALA	5767	5437	348.4	77.6	72.9	27.0	3322	3087	235	434	319749	962
JOKIOINEN	1886	1737	364.4	75.6	77.5	28.3	1599	1416	183	209	103816	187

(Jatk. — Forts. — Cont.) 5

Alue Område	Asuin- huoneis- toja yhteensä Bostads- lägen- heter inalles	Niistä va- kinaisesti asuttuja Därav sta- digvarande bebodda	Huo- neita 100 huo- neisto kohti Rum per 100 lä- gen- heter	Henki- löitä 100 huonetta kohti Personer per 100 rum	Pinta-ala huo- neisto kohti Golvyta per lä- genhet	Pinta- ala hen- kilöä kohti Golvyta per person	Raken- nuksia yhteensä Bygg- nader inalles	Asuin- raken- nuksia yhteensä Bostads- bygg- nader inalles	Muita raken- nuksia yhteensä Övriga bygg- nader inalles	Toimi- tiloja yhteensä Verksam- hets- lokaler inalles	Toimi- tilojen pinta-ala Verksam- hetslo- kalernas golvyta	Kesä- mökkejä yh- teensä Fritids- hus in- alles
					m ²	m ²					m ²	
JUUPAJOKI	1064	943	332.1	76.4	69.4	27.3	873	768	105	124	48312	194
KALVOLA	1444	1299	355.0	72.7	75.5	29.3	1140	1068	72	121	57733	565
KANGASALA	6828	6484	371.9	74.9	78.3	28.2	4109	3825	284	506	182158	1847
KOSKI HL	821	750	383.6	73.4	84.2	29.9	787	719	68	86	19647	295
KUHMALAHTI	515	451	336.2	71.4	69.0	28.7	471	427	44	48	7165	437
KUOREVESI	1313	1214	359.0	75.2	74.7	27.8	970	872	98	115	47286	438
KURU	1288	1148	341.2	77.5	72.6	27.7	1147	1033	114	151	33114	909
KYLMÄKOSKI	1087	928	360.5	75.5	75.5	27.8	854	787	67	79	43972	244
KÄRKÖLÄ	1887	1792	358.2	74.8	76.8	28.6	1490	1383	107	153	92122	195
LAMMI	2310	2114	353.5	75.1	76.7	28.9	1752	1622	130	154	76535	887
LEMPÄÄLÄ	4603	4347	371.7	75.4	76.6	27.3	3269	3040	229	340	165146	762
LOPPI	2461	2290	355.1	77.8	74.3	26.9	2081	1901	180	214	72142	1608
LUOPIOINEN	1101	994	363.2	70.6	74.7	29.1	1039	918	121	162	48059	1189
LÄNGELMÄKI	1047	890	347.2	72.4	75.4	30.3	940	833	107	118	21714	916
NASTOLA	4988	4721	351.8	80.0	72.9	26.0	2799	2580	219	352	265910	1138
ORIVESI	3641	3349	341.2	74.1	71.4	28.3	2487	2278	209	359	113817	1245
PADASJOKI	1625	1597	354.4	77.0	74.8	27.4	1446	1318	128	170	56543	1610
PIRKKALA	3415	3236	384.3	74.2	81.4	28.6	1790	1691	99	190	78674	271
PÄLKÄNE	1469	1343	371.8	72.1	76.9	28.9	1361	1139	222	298	63747	1094
RENKO	833	745	360.6	75.3	81.0	30.0	730	672	58	77	33580	443
RUOVESI	2670	2429	333.9	77.3	70.7	27.5	2032	1820	212	299	60114	1269
SAHALAHTI	728	664	372.5	75.1	81.1	29.0	591	525	66	91	33089	332
SOMERO	4129	3755	366.4	71.1	76.4	29.5	3402	3109	293	435	122478	951
TAMMELA	2186	1965	357.1	75.3	78.1	29.2	1847	1714	133	172	46348	1775
TUULOS	642	559	380.0	71.2	81.6	30.9	559	521	38	45	21027	371
URJALA	2392	2331	353.7	74.6	74.4	28.1	2267	2063	204	212	77893	572
VESILAHTI	1137	1036	384.2	73.5	83.7	29.7	1048	991	57	91	12261	792
VIIALA	1998	1871	355.6	73.9	71.7	27.3	1381	1275	106	183	97881	111
VILPPULA	2773	2547	332.3	77.7	70.6	27.3	2044	1852	192	234	127835	711
YLÖJÄRVI	4592	4345	375.2	76.4	78.5	27.4	3117	2844	273	416	185748	1157
YPÄJÄ	1201	1089	346.7	74.8	72.9	28.3	1038	968	70	95	35293	182
KYMEN LÄÄNI KYMME NE LÄN KOUVOLA	13058	12369	320.3	75.3	63.8	26.4	4142	3692	450	1224	613758	1
ANJALANKOSKI	7354	6938	387.6	72.8	77.5	27.5	5701	5288	413	516	408496	382
HAMINA-FREDRIKSHAMN	4237	4086	331.3	75.5	65.6	26.2	1991	1742	249	548	269069	42
IMATRA	14279	13645	329.0	78.2	65.4	25.5	7151	6509	642	1333	890617	98
KOTKA	23943	23011	318.8	78.8	65.0	25.9	9489	8588	901	1990	1318676	940
KUUSANKOSKI	8923	8313	330.8	77.4	66.4	25.8	5288	5074	214	326	192774	238
LAPPEENRANTA VILLMANSTRAND	20300	19720	327.1	79.0	65.6	25.4	9050	8219	831	1674	1175675	732
ELIMÄKI	2884	2731	388.7	74.5	82.6	28.6	2226	2068	158	199	108302	84
IITTI	3080	2778	362.2	72.3	75.0	28.8	2412	2230	182	239	105611	1423
JAALA	778	746	353.1	71.6	70.5	27.9	788	717	71	61	13599	1605
JOUTSENO	4244	3998	363.6	78.4	73.5	25.8	3048	2693	355	523	313799	512
LEMI	956	891	386.6	79.2	80.0	26.2	945	850	95	131	14056	727
LUUMÄKI	2089	1971	384.0	72.7	80.7	29.0	1824	1596	228	212	65790	1654
MIEHIKKÄLÄ	1137	1041	403.7	74.4	80.0	26.6	1067	968	99	100	21049	326
NUIJAMAA	379	355	443.0	77.2	93.1	27.3	341	310	31	40	13126	76
PARIKKALA	2118	1993	355.9	78.8	69.8	24.9	1721	1531	190	287	80607	540
PYHTÄÄ-PYTTIS	1853	1713	381.8	75.4	82.2	28.6	1564	1436	128	148	53514	932

(Jatk. — Forts. — Cont.) 5

Alue Område	Asuin- huoneis- toja yhteensä Bostads- lägen- heter inalles	Niistä va- kinaisesti asuttuja Därav stad- igvarande bebodda	Huo- neita 100 huoneita kohti Rum per 100 lä- gen- heter	Henki- löitä 100 huonetta kohti Personer per 100 rum	Pinta-ala huo- neistoa kohti Golvyta per lä- genhet	Pinta- ala hen- kilöä kohti Golvyta per person	Raken- nuksia yhteensä Bygg- nader inalles	Asuin- raken- nuksia yhteensä Bostads- bygg- nader inalles	Muita raken- nuksia yhteensä Övriga bygg- nader inalles	Toimi- tiloja yhteensä Verksam- hetslo- kaler inalles	Toimi- tilojen pinta-ala Verksam- hetslo- kalernas golvyta	Kesä- mökkejä yh- teensä Fritids- hus in- alles
RAUTJÄRVI	2161	1995	364.0	79.3	70.5	24.5	1670	1526	144	218	110549	676
RUOKOLAHTI	2310	2132	365.2	80.9	74.7	25.3	2048	1899	149	190	42301	1993
SAARI	703	657	362.0	89.4	68.9	21.4	677	606	71	97	12652	138
SAVITAIPALE	1806	1706	358.6	82.4	74.0	25.1	1619	1398	221	271	45205	1338
SUOMENNIEMI	424	377	353.1	76.4	73.6	27.2	443	364	79	84	7445	537
TAIPALSAARI	1249	1163	411.8	76.1	87.7	28.1	1257	1036	221	260	31622	1901
UUKUNIEMI	282	265	335.9	83.5	63.0	22.6	278	242	36	44	5921	273
VALKEALA	3764	3472	389.3	74.4	79.1	27.5	3158	2883	275	288	95942	1576
VEHKALAHTI	4080	3873	412.5	74.9	83.3	27.0	3277	3085	192	244	142598	1294
VIROLAHTI	1637	1497	397.2	71.3	80.9	28.5	1497	1375	122	150	39825	936
YLÄMAA	676	614	399.0	77.5	81.9	26.4	619	576	43	66	8177	319
MIKKELIN LÄÄNI S:T MICHELS LÄN MIKKELI-S:T MICHEL	11522	10960	312.0	79.6	62.0	25.0	3411	2925	486	1230	758938	27
HEINOLA	6535	6127	313.8	79.1	62.1	25.0	2136	1853	283	546	401675	198
PIEKSAHÄKI	5650	5266	316.7	79.1	62.9	25.2	2160	1897	263	579	261288	25
SAVONLINNA-NYSLOTT	10446	9976	322.2	84.5	64.8	23.8	4358	3889	469	1092	482638	1690
ANTTOLA	636	582	364.3	80.0	77.6	26.7	583	528	55	82	16003	713
ENONKOSKI	657	599	366.9	87.5	75.1	23.3	571	531	40	70	14346	298
HARTOLA	1770	1634	338.9	79.4	70.5	26.1	1468	1286	182	229	53919	1107
HAUKIVUORI	1160	1023	346.8	80.8	71.4	25.6	1002	939	63	88	20186	491
HEINOLAN MLK HEINOLA LK	1942	1796	378.1	77.5	78.8	26.9	1668	1530	138	183	124440	1618
HEINÄVESI	1987	1932	323.8	89.6	67.9	23.4	1740	1543	197	273	51956	658
HIRVENSALMI	1242	1101	323.4	83.6	67.2	25.0	1079	980	99	142	30179	1415
JOROINEN	2161	1993	363.4	82.0	75.3	25.5	1796	1639	157	193	59209	589
JUVA	3069	2800	362.7	84.1	76.3	25.1	2429	2228	201	243	92470	1042
JÄPPILÄ	638	578	352.1	81.9	74.9	26.2	565	529	36	47	7671	307
KANGASLAMPPI	624	581	337.1	88.9	71.1	23.9	586	527	59	77	8173	509
KANGASNIEMI	2740	2525	341.7	83.6	71.0	24.9	2148	1980	168	227	62654	1773
KERIMÄKI	2005	1845	369.9	85.0	74.8	23.8	1712	1586	126	186	52063	864
MIKKELIN MLK S:T MICHELS LK	4155	3835	376.3	83.6	80.4	25.6	3451	3214	237	263	106163	2051
MÄNTYHARJU	3158	2859	338.7	79.2	70.0	26.1	2438	2157	281	299	103694	2109
PERTUNMAA	1140	1032	326.1	80.5	67.9	26.0	1023	923	100	138	19932	811
PIEKSAHÄEN MLK PIEKSAHÄKI LK	2236	2002	355.5	83.0	74.0	25.1	1833	1603	230	244	98648	876
PUNKAHARJU	1586	1487	371.8	83.4	74.7	24.2	1591	1142	449	460	73819	680
PUUMALA	1302	1159	362.8	81.6	77.9	26.4	1270	946	324	395	43410	1431
RANTASALMI	1872	1723	361.7	84.6	76.4	25.2	1623	1439	184	231	58875	886
RISTIINA	2033	1862	346.6	83.3	72.4	25.2	1535	1409	126	164	89883	1456
SAVONRANTA	633	548	320.8	97.7	65.4	20.9	580	515	65	53	8934	249
SULKAVA	1525	1403	366.3	81.3	75.8	25.5	1379	1202	177	244	43736	809
SYSÄ	2414	2174	354.3	75.7	71.8	27.0	1930	1752	178	274	69125	1681
VIRTASALMI	711	600	341.9	79.8	69.0	25.4	617	565	52	65	11015	328
POHJOIS-KARJALAN LÄÄNI NORRA KARELENS LÄN JOENSUU	17190	16576	311.7	83.4	63.8	24.6	5859	5209	650	1539	890723	80
LIEKSA	6801	6422	323.0	87.4	66.4	23.5	4845	4316	529	669	269620	1195
NURMES	4067	3863	313.9	91.5	65.9	22.9	2774	2482	292	423	150359	575
OUTOKUMPU	3711	3524	324.4	86.5	67.2	24.0	2359	2129	230	328	155143	514

(Jatk. — Forts. — Cont.) 5

Alue Område	Asuin- huoneis- toja yhteensä Bostads- lägen- heter inalles	Niistä va- kinaisesti asuttuja Därav sta- digvarande bebodda	Huo- neita 100 huo- neisto- kohti Rum per 100 lä- gen- heter	Henki- löitä 100 huonetta kohti Personer per 100 rum	Pinta-ala huo- neisto- kohti Golvyta per lä- genhet	Pinta- ala hen- kilöä kohti Golvyta per person	Raken- nuksia yhteensä Bygg- nader inalles	Asuin- raken- nuksia yhteensä Bostads- bygg- nader inalles	Muita raken- nuksia yhteensä Övriga bygg- nader inalles	Toimi- tiloja yhteensä Verksam- hets- lokaler inalles	Toimi- tilojen pinta-ala Verksam- hetslo- kalernas golvyta	Kesä- mökkejä yh- teensä Fritids- hus in- alles
END	2930	2758	316.4	95.1	65.7	21.9	2352	2141	211	278	149402	486
ILOMANTSI	2922	2875	310.1	93.7	63.3	21.8	2315	2035	280	245	80615	542
JUUKA	2642	2427	308.2	101.1	65.8	21.2	2201	2054	147	199	46163	559
KESÄLAHTI	1093	1001	346.9	86.8	70.1	23.4	1064	850	214	237	32650	522
KIIHTELYVAARA	842	736	300.0	95.8	63.9	22.3	726	667	59	88	19309	321
KITEE	4036	3715	324.2	90.5	68.4	23.3	2725	2464	261	369	186912	810
KONTIOLAHTI	2690	2627	335.6	90.7	70.8	23.3	2318	2156	162	214	77354	784
LIPERI	3623	3421	329.4	91.3	70.8	23.6	3064	2768	296	374	102119	1581
POLVIJÄRVI	2232	1984	295.6	98.6	64.6	22.0	1892	1773	119	132	31063	638
PYHÄSELKÄ	1676	1552	336.3	94.8	72.9	23.0	1417	1324	93	147	42643	339
RÄÄKKYLÄ	1394	1366	299.1	96.6	62.9	21.8	1300	1213	87	109	30852	482
TOMMAJÄRVI	2362	2103	315.8	88.8	65.9	23.6	1906	1723	183	217	63001	364
TUUPOVAARA	1214	1022	289.7	96.1	58.4	21.0	1068	1004	64	94	18035	291
VALTIMO	1384	1237	324.5	95.0	67.4	22.0	1145	1031	114	132	35684	160
VÄRTSILÄ	346	331	295.9	89.9	59.9	22.5	291	261	30	38	5861	63
KUOPION LÄÄNI KUOPIO LÄN KUOPIO	28912	27060	309.9	84.3	61.8	23.7	7296	6295	1001	2507	1323791	2508
IISALMI	7881	7524	333.5	86.9	67.9	23.5	4308	3920	388	757	364806	644
SUONENJOKI	3398	3204	337.0	80.2	69.8	25.8	2301	2082	219	372	123362	466
VARKAUS	9494	9085	320.5	82.0	65.4	24.9	4035	3654	381	902	623782	258
JUANKOSKI	2381	2250	331.5	89.9	71.1	23.9	1889	1766	123	230	78928	578
KAAVI	1684	1548	304.6	96.5	63.3	21.5	1296	1200	96	154	37899	482
KARTTULA	1120	1025	318.7	92.4	70.1	23.9	918	861	57	101	22690	716
KEITELE	1182	1069	334.9	88.7	70.4	23.8	951	889	62	110	32118	141
KIURUVESI	3739	3639	343.2	89.9	72.2	23.4	3266	2880	386	266	96729	396
LAPINLAHTI	2676	2479	339.5	87.2	69.7	23.6	2145	1994	151	222	88098	470
LEPPÄVIRTA	3863	3729	347.0	86.0	71.9	24.1	2854	2629	225	311	108376	1481
MAANINKA	1475	1380	339.0	90.3	74.5	24.4	1258	1171	87	121	36226	425
NILSIÄ	2629	2496	335.1	93.3	71.8	23.0	2137	1936	201	281	72926	728
PIELAVESI	2547	2330	339.7	89.4	69.0	22.9	2200	1827	373	214	59150	530
RAUTALAMPI	1607	1567	343.1	86.3	74.4	25.1	1404	1261	143	199	45226	697
RAUTAVAARA	1063	1037	317.0	102.1	66.1	20.4	949	869	80	103	21515	143
SIILINJÄRVI	4830	4669	371.0	84.5	80.0	25.5	2963	2757	206	309	261017	632
SONKAJÄRVI	2023	1964	345.5	94.6	70.6	21.6	1848	1666	182	175	43383	307
TERVO	870	788	326.9	86.2	70.2	24.9	734	680	54	96	17457	338
TUUSNIEMI	1401	1383	303.2	95.9	65.2	22.5	1159	1028	131	101	30728	574
VARPAISJÄRVI	1241	1188	330.1	90.5	68.7	23.0	1059	977	82	121	19843	181
VEHMERSALMI	784	774	332.1	92.2	76.7	25.1	752	651	101	62	16478	769
VESANTO	1172	1095	343.8	89.5	74.4	24.3	1033	956	77	121	27720	365
VIEREMÄ	1601	1457	348.4	95.6	73.6	22.1	1415	1344	71	121	27249	181
KESKI-SUOMEN LÄÄNI NELLERSTA FINLANDS LÄN JYVÄSKYLÄ	25877	24620	306.7	79.9	60.8	24.8	5770	5092	678	2247	1548335	186
JÄMSÄ	4612	4325	353.9	78.1	71.6	26.0	2906	2623	283	470	218927	760
SUOLAHTI	2264	2193	317.1	84.6	63.8	23.8	1143	990	153	155	164344	53
ÄÄNEKOSKI	4047	3842	336.6	82.4	69.2	25.0	2519	2261	258	383	204480	334
HANKASALMI	2211	2050	352.0	81.2	72.4	25.5	1916	1732	184	211	62362	771
JOUTSA	1845	1674	320.6	82.0	65.8	25.0	1449	1279	170	230	63882	801
JYVÄSKYLÄN MLK JYVÄSKYLÄ LK	8427	8107	355.6	81.9	72.6	24.9	4996	4717	279	441	252163	1076

(Jatk. — Forts. — Cont.) 5

Alue Område	Asuin- huoneis- toja yhteensä Bostads- lägen- heter inalles	Niistä va- kinaisesti asuttuja Därav sta- digvarande bebodda	Huo- neita 100 huo- neisto- kohti Rum per 100 lä- gen- heter	Henki- löitä 100 huonetta kohti Personer per 100 rum	Pinta-ala huo- neistoa kohti Golvyta per lä- genhet	Pinta- ala hen- kilöä kohti Golvyta per person	Raken- nuksia yhteensä Bygg- nader inalles	Asuin- raken- nuksia yhteensä Bostads- bygg- nader inalles	Muita raken- nuksia yhteensä Övriga bygg- nader inalles	Toimi- tiloja yhteensä Verksam- hetslo- kaler inalles	Toimi- tilojen pinta-ala Verksam- hetslo- kalernas golvyta	Kesä- mökkejä yh- teensä Fritids- hus in- alles
					m ²	m ²					m ²	
JÄMSÄNKOSKI	3120	2879	347.3	77.1	69.7	26.1	2089	1937	152	262	169865	398
KANNONKOSKI	767	690	353.4	84.8	71.4	23.9	699	626	73	67	15785	300
KARSTULA	1869	1718	366.7	84.7	76.5	24.7	1619	1473	146	218	55886	310
KEURUU	4969	4643	329.6	81.3	68.6	25.6	3158	2781	377	541	192821	1008
KINNULA	642	606	390.2	92.6	82.8	22.9	546	501	45	59	15548	171
KIVIJÄRVI	677	602	359.3	90.7	75.8	23.4	572	516	56	63	15291	222
KONGINKANGAS	573	534	354.0	83.6	76.2	25.7	530	483	47	47	7719	386
KONNEVESI	1211	1127	351.9	85.3	75.2	25.1	1089	986	103	140	28248	644
KORPILAHTI	1844	1760	336.3	81.4	71.2	26.1	1541	1411	130	218	42327	1067
KUHDONINEN	1554	1433	339.9	72.7	70.9	28.7	1251	1131	120	128	38634	1452
KYYJÄRVI	620	590	362.2	87.5	75.3	23.9	553	484	69	97	17594	96
LAUKAA	4560	4409	363.3	82.0	75.5	25.3	3520	3256	264	375	186626	915
LEIVONMÄKI	634	542	328.9	82.8	68.2	25.5	590	518	72	89	25909	206
LUHANKA	482	438	353.0	85.1	72.5	24.2	467	425	42	54	8367	361
MULTIA	995	897	329.9	84.9	67.1	24.1	831	770	61	87	16462	227
MUURAME	1636	1551	366.0	80.1	79.1	27.0	1208	1136	72	138	75767	501
PETÄJÄVESI	1351	1258	343.3	83.1	71.9	25.2	1164	1066	98	143	47432	389
PIHTIPUDAS	1986	1836	346.7	91.3	72.0	22.9	1664	1519	145	189	50804	440
PYLKÖNMÄKI	543	470	323.4	86.2	67.0	24.3	491	439	52	47	7419	128
SAARIJÄRVI	3646	3444	362.1	80.3	74.8	25.8	2829	2551	278	367	145734	641
SUMIAINEN	512	462	348.1	82.7	75.6	26.3	459	430	29	40	5742	601
SÄYNÄTSALO	1216	1155	325.1	80.3	65.1	25.0	595	542	53	81	99190	11
TOIVAKKA	842	781	344.5	84.8	74.6	25.4	762	702	60	64	16833	429
UURAINEN	891	857	345.9	89.8	74.1	23.8	803	735	68	99	22117	401
VIITASAARI	3042	2896	352.2	84.7	73.8	24.8	2337	2055	282	388	94196	999
VAASAN LÄÄNI - VASA LÄN VAASA-VASA	22270	20357	319.5	77.3	64.2	26.0	6319	5506	813	1565	1098635	1913
ALAVUS-ALAVO	3429	3325	365.3	83.2	75.5	24.8	2863	2596	267	388	163853	805
KASKINEN-KASKÖ	797	692	362.0	72.5	75.0	28.2	487	393	94	129	125240	137
KOKKOLA-KARLEBY	11818	11371	383.5	74.7	77.3	27.0	6321	5719	602	1167	675798	1219
KRISTIIINANKAUPUNKI KRISTINESTAD	3726	3276	370.9	70.0	77.2	29.7	3069	2768	301	391	150096	1033
KURIKKA	3938	3721	393.7	75.0	79.9	27.1	3186	2897	289	484	181344	59
LAPUA-LAPPO	4903	4728	383.5	78.2	79.2	26.4	3944	3606	338	534	204080	155
PIETARSAARI-JAKOBSTAD	7832	7381	359.2	74.1	70.0	26.3	3524	3167	357	682	559505	1053
SEINÄJOKI	9313	8900	352.7	75.9	71.6	26.8	3932	3488	444	1096	722663	16
UUSIKAARLEPY NYKARLEBY	2745	2607	387.7	69.8	81.2	30.0	2342	2112	230	303	153551	1312
ALAHÄRMÄ	1900	1780	378.7	75.8	78.0	27.5	1634	1516	118	175	79485	36
ALAJÄRVI	2556	2489	399.2	84.2	83.8	25.0	2351	2117	234	312	101270	310
EVIJÄRVI	980	963	401.8	83.6	82.5	24.5	848	775	73	144	45030	392
HALSUA	462	446	430.1	82.2	88.7	25.0	451	411	40	56	10394	94
HIMANKA	1012	949	398.2	82.5	83.6	25.4	910	835	75	108	33216	233
ILMAJOKI	4007	3848	392.2	76.2	79.6	26.7	3579	3298	281	383	155905	93
ISOJOKI-STORÅ	1284	1151	338.3	77.6	68.5	26.3	1234	1133	101	148	32595	101
ISOKYRÖ-STORKYRO	1928	1833	377.0	74.9	79.2	28.0	1681	1545	136	215	60851	155
JALASJÄRVI	3594	3380	361.2	80.4	74.7	25.7	3041	2784	257	399	126891	154
JURVA	1895	1803	369.8	81.2	73.5	24.5	1622	1453	169	235	91954	92
KANNUS	1777	1621	395.7	78.2	79.2	25.6	1479	1355	124	195	79491	24
KARIJOKI-BÖTOM	796	722	358.7	75.4	72.9	27.0	735	675	60	77	14810	29
KAUHAJOKI	5352	4956	373.2	77.3	76.3	26.5	4452	4021	431	728	270222	256

(Jatk. — Forts. — Cont.) 5

Alue Område	Asuin- huoneis- toja yhteensä Bostads- lägen- heter inalles	Niistä va- kinaisesti asuttuja Därav sta- digvarande bebodda	Huo- neita 100 huo- neisto- kohti Rum per 100 lä- gen- heter	Henki- löitä 100 huonetta kohti Personer per 100 rum	Pinta-ala huo- neisto- kohti Golvyta per lä- genhet	Pinta- ala hen- ki- löä kohti Golvyta per person	Raken- nuksia yhteensä Bygg- nader inalles	Asuin- raken- nuksia yhteensä Bostads- bygg- nader inalles	Muita raken- nuksia yhteensä Övriga bygg- nader inalles	Toimi- tiloja yhteensä Verksam- hets- lokaler inalles	Toimi- tilojen pinta-ala Verksam- hetslo- kalernas golvyta	Kesä- mökkejä yh- teensä Fritids- hus in- alles
					m ²	m ²					m ²	
KAUHAVA	3033	2845	364.8	78.1	76.3	26.8	2422	2201	221	355	119814	30
KAUSTINEN-KAUSTBY	1148	1124	437.7	77.2	89.4	26.4	979	915	64	131	48293	34
KORSNÄS	864	831	411.9	65.7	87.1	32.3	797	716	81	107	35390	590
KORTESJÄRVI	897	849	387.2	81.3	78.1	24.8	781	719	62	99	30584	133
KRUUNUPYY-KRONOBY	2193	2090	450.7	69.9	91.7	29.1	1901	1734	167	228	98434	492
KUORTANE	1671	1609	384.8	79.1	80.4	26.4	1475	1315	160	242	57472	363
KÄLVIÄ	1160	1130	435.1	79.7	89.8	25.9	994	929	65	108	28402	435
LAIHIA	2460	2322	367.4	78.6	76.6	26.6	1962	1821	141	213	73306	80
LAPPAJÄRVI	1391	1300	390.1	83.5	80.3	24.7	1286	1121	165	262	63862	455
LEHTIMÄKI	795	757	376.5	82.2	75.8	24.6	741	635	106	151	31579	268
LESTIJÄRVI	302	290	422.2	81.9	84.6	24.4	293	263	30	42	7279	221
LOHTAJA	857	834	444.2	76.8	91.7	26.9	811	726	85	112	21398	355
LUOTO-LARSMO	840	809	430.6	82.4	86.8	24.4	797	727	70	100	30021	1150
MAALAHTI-MALAX	2181	2098	378.9	69.1	79.6	30.4	1990	1832	158	205	71213	1249
MAKSAMAA-MAXMO	437	392	363.2	69.4	74.7	29.6	418	386	32	42	9468	683
MUSTASAARI-KORSHOLM	4931	4610	401.6	71.0	85.4	30.1	4040	3819	221	300	109895	1841
NURMO	2415	2322	404.0	78.7	84.7	26.7	1780	1691	89	155	65430	57
NÄRPIÖ-NÄRPES	4414	4049	386.1	66.1	82.6	32.5	3765	3460	305	438	158858	1255
ORAVAINEN-ORAVAIS	1086	975	362.3	69.9	76.5	30.4	850	787	63	130	51502	422
PERHO	796	773	427.0	93.3	85.5	21.4	759	683	76	105	25580	73
PERÄSEINÄJOKI	1518	1435	346.9	81.7	70.5	24.9	1319	1208	111	166	43042	62
PIETARSAAREN MLK PEDERSÖRE	2798	2669	435.9	72.6	87.5	27.7	2545	2259	286	351	133079	512
SOINI	1002	947	347.0	89.4	71.4	23.0	928	837	91	135	25779	170
TEUVA-ÖSTERMARK	2576	2431	394.8	75.8	80.3	26.9	2352	2136	216	281	123216	39
TOHCLAMPI	1173	1101	433.4	79.2	87.3	25.5	1000	925	75	118	47492	29
TÖYSÄ	1091	1022	346.8	85.0	72.3	24.5	944	860	84	102	31590	218
ULLAVA	261	260	437.1	87.5	86.7	22.7	265	234	31	25	3959	61
VETELI-VETIL	1115	1078	428.9	81.2	86.5	24.8	1054	921	133	180	45414	80
VIMPELI-VINDALA	1060	1044	413.6	82.7	84.1	24.7	970	894	76	120	51081	154
VÄHÄKYRÖ-LILLKYRO	1577	1511	379.8	77.0	80.4	27.5	1405	1289	116	162	66203	106
VÖYRI-VÖRÄ	1684	1474	368.8	69.0	79.0	30.9	1487	1371	116	172	52586	235
YLIHÄRMÄ	1124	1059	397.1	72.6	83.0	28.7	983	884	99	142	60597	14
YLISTARO	2140	1973	379.1	76.7	78.6	26.8	1947	1806	141	183	70792	169
ÄHTÄRI	2622	2481	349.4	83.0	73.1	25.2	2099	1853	246	301	99293	650
OULUN LÄÄNI ULEÅBORGS LÄN OULU-ULEÅBORG	37062	34575	320.2	80.2	64.9	25.2	11340	10053	1287	3116	2090989	405
HAAPAJÄRVI	2778	2508	359.6	85.8	73.6	23.9	2238	2047	191	304	99892	51
KAJAANI	12316	11617	336.1	83.9	68.6	24.3	5234	4800	434	928	682136	739
OULAINEN	2650	2500	362.2	82.7	74.9	25.1	1921	1775	146	225	82831	118
RAAHE-BRAHESTAD	6346	6030	367.6	80.0	75.6	25.7	3327	2995	332	544	404438	481
YLIVIESKA	3878	3679	384.7	79.1	78.5	25.8	2898	2654	244	409	191370	79
ALAVIESKA	887	859	395.7	85.7	80.2	23.7	762	716	46	75	19543	17
HAAPAVESI	2398	2196	356.9	88.1	73.8	23.5	1992	1840	152	210	91779	162
HAILUOTO-KARLÖ	345	302	307.3	89.9	67.4	24.5	361	308	53	50	6844	323
HAUKIPUDAS	3715	3569	371.5	85.6	77.6	24.4	3153	2859	294	338	126361	529
HYRYSALMI	1382	1258	369.9	91.2	75.9	22.6	1184	1057	127	170	35805	117
II	1715	1648	346.2	86.7	75.0	25.0	1639	1480	159	189	41700	636
KALAJOKI	2666	2534	410.8	80.0	84.5	25.7	2545	2144	401	420	103309	531
KEMPELE	2144	2084	413.9	84.7	89.4	25.5	1694	1602	92	142	63180	55

(Jatk. — Forts. — Cont.) 5

Alue Område	Asuin- huoneis- toja yhteensä Bostads- lägen- heter inalles	Niistä va- kinaisesti asuttuja Därav sta- digvarande bebodda	Huo- neita 100 huo- neistoa kohti Rum per 100 lä- gen- heter	Henki- löitä 100 huonetta kohti Personer per 100 rum	Pinta-ala huo- neistoa kohti Golvyta per lä- genhet	Pinta- ala hen- kilöä kohti Golvyta per person	Raken- nuksia yhteensä Bygg- nader inalles	Asuin- raken- nuksia yhteensä Bostads- bygg- nader inalles	Muita raken- nuksia yhteensä Övriga bygg- nader inalles	Toimi- tiloja yhteensä Verksam- hets- lokaler inalles	Toimi- tilojen pinta-ala Verksam- hetslo- kalernas golvyta	Kesä- mökkejä yh- teensä Fritids- hus in- alles
					m ²	m ²					m ²	
KESTILÄ	710	682	364.9	87.8	76.6	24.0	637	592	45	68	45919	59
KIIHINKI	1717	1687	421.3	83.0	92.4	26.4	1431	1371	60	85	28033	494
KUHMO	4484	4025	361.9	91.6	75.4	22.8	3251	2975	276	335	103174	650
KUIVANIEMI	832	745	337.2	93.8	68.4	21.8	793	693	100	115	15729	306
KUUSAMO	4580	4438	393.6	94.5	81.0	21.7	3826	3375	451	524	177858	2049
KÄRSÄMÄKI	1119	1033	349.0	90.3	73.3	23.3	950	877	73	86	26211	29
LIMINKA	1237	1196	373.8	85.0	79.3	25.0	1105	1008	97	126	44367	82
LUMIJOKI	421	418	347.7	91.1	75.1	23.7	394	373	21	21	6073	123
MERIJÄRVI	426	401	363.4	90.7	75.3	22.8	374	350	24	27	4903	29
MUHOS	2356	2139	345.9	86.3	71.4	24.0	1822	1684	138	225	107195	303
NIVALA	3271	3104	385.4	84.7	78.5	24.1	2709	2502	207	297	104807	30
OULUNSALO	1213	1166	424.3	88.8	94.2	25.0	1043	978	65	82	17562	345
PALTAMO	1773	1660	340.9	93.3	71.5	22.5	1451	1291	160	143	43057	442
PATTIJOKI	1374	1309	427.3	82.6	92.6	26.2	1266	1216	50	60	19604	57
PIIPPOLA	460	457	356.7	89.7	75.9	23.7	397	350	47	58	10168	41
PUDASJÄRVI	3456	3180	348.8	98.8	72.2	21.0	2951	2623	328	315	90648	845
PULKKILA	671	628	344.5	87.8	75.8	25.1	555	503	52	83	41148	58
PUOLANKA	1610	1581	343.6	94.9	70.6	21.7	1242	1135	107	139	35312	461
PYHÄJOKI	1156	1086	388.3	80.9	81.7	25.9	1091	1013	78	92	32185	380
PYHÄJÄRVI	2619	2405	348.6	90.8	70.5	22.3	2139	1915	224	285	76088	438
PYHÄNTÄ	517	483	348.0	95.4	72.9	22.0	462	399	63	67	23603	126
RANTSILA	819	749	339.0	93.4	72.9	23.1	714	656	58	84	17831	117
REISJÄRVI	1077	990	374.1	93.4	76.9	22.1	918	833	85	112	28775	149
RISTIJÄRVI	854	744	361.0	88.7	74.5	23.7	744	686	58	80	13504	158
RUUKKI	1714	1574	337.5	88.5	71.8	24.0	1489	1371	118	167	44924	229
SIEVI	1380	1260	381.1	85.4	74.5	23.0	1275	1139	136	123	31329	42
SIIKAJOKI	432	389	333.5	88.8	75.3	25.4	411	389	22	27	7046	215
SOTKAMO	3802	3460	359.9	87.9	75.4	23.8	3138	2805	333	261	151457	910
SUOMUSSALMI	3879	3722	373.4	93.2	76.6	22.0	3058	2663	395	394	113134	624
TAIVALKOSKI	1658	1506	383.4	97.7	79.4	21.3	1422	1240	182	221	78931	399
TEMMES	240	206	319.6	88.3	70.0	24.6	217	199	18	16	2066	49
TYRNÄVÄ	1033	943	362.1	89.8	76.2	23.5	885	823	62	87	20565	95
UTAJÄRVI	1273	1143	310.0	100.9	66.4	21.3	1098	1013	85	107	25434	425
VAALA	1626	1496	358.1	86.3	73.4	23.7	1495	1328	167	145	35776	734
VIHANTI	1327	1215	360.2	86.0	74.1	24.0	1047	956	91	114	31051	48
VUOLIJOKI	1137	1039	359.3	88.2	69.8	22.0	693	623	70	113	48795	270
YLI-II	670	638	351.6	103.1	76.6	21.1	727	674	53	70	20441	106
YLIKIIHINKI	798	793	349.5	102.8	75.0	20.9	765	704	61	74	17091	455
LAPIA LÄÄNI LAPPLANDS LÄN ROVANIEMI	11388	10936	314.8	83.0	63.6	24.3	3329	2886	443	1109	583388	10
KEMI	10408	9888	324.6	80.4	64.7	24.8	4723	4142	581	1081	837730	196
KEMIJÄRVI	4119	3982	350.0	86.0	70.7	23.5	2772	2458	314	415	189917	600
TORNIO-TORNEÅ	7455	6991	348.8	83.0	74.1	25.6	4636	4174	462	734	390386	702
ENONTEKIÖ	733	688	341.1	92.2	69.2	22.1	905	568	337	305	29006	213
INARI-ENARE	2301	2116	329.8	92.5	65.5	21.5	2219	1636	583	528	91919	667
KEMINMAA	2633	2457	360.5	82.8	75.6	25.3	1957	1793	164	226	75773	204
KITTILÄ	2215	2031	344.1	88.5	71.3	23.4	1985	1698	287	256	56605	238
KOLARI	1603	1461	357.9	90.7	75.5	23.3	1429	1179	250	252	76717	281
MUONIO	902	842	373.6	85.5	79.2	24.8	845	725	120	151	26523	246
PELKOSENNIEMI	567	486	344.0	90.9	70.8	22.6	530	448	82	100	19209	86

(Jatk. — Forts. — Cont.) 5

Alue Område	Asuin- huoneis- toja yhteensä Bostads- lägen- heter inalles	Niistä va- kinaisesti asuttuja Därav sta- digvarande bebodda	Huo- neita 100 huo- neistoa kohti Rum per 100 lä- gen- heter	Henki- löitä 100 huonetta kohti Personer per 100 rum	Pinta-ala huo- neistoa kohti Golvyta per lä- genhet	Pinta- ala hen- kilöä kohti Golvyta per person	Raken- nuksia yhteensä Bygg- nader inalles	Asuin- raken- nuksia yhteensä Bostads- bygg- nader inalles	Muita raken- nuksia yhteensä Övriga bygg- nader inalles	Toimi- tiloja yhteensä Verksam- hets- lokaler inalles	Toimi- tilojen pinta-ala Verksam- hetslo- kalernas golvyta	Kesä- mökkejä yh- teensä Fritids- hus in- alles
PELLO	1825	1707	382.5	83.0	80.9	25.5	1658	1473	185	209	63460	325
POSIO	1614	1591	395.1	91.7	81.3	22.4	1521	1324	197	196	42897	663
RANJA	1651	1463	365.2	97.9	76.8	21.4	1470	1333	137	177	40747	394
ROVANIEMEN MLK ROVANIEMI LK	5552	5256	366.4	87.3	76.7	24.0	4878	4258	620	522	171198	1731
SALLA	2164	2026	369.1	92.7	74.2	21.7	1793	1581	212	208	59374	308
SAVUKOSKI	553	542	386.9	87.9	78.5	23.0	558	458	100	71	12934	75
SIMO	1258	1235	374.7	87.5	80.6	24.5	1186	1100	86	95	22875	538
SODANKYLÄ	3097	2893	360.7	93.0	73.5	21.9	2534	2161	373	413	97906	336
TERVOLA	1587	1434	350.7	86.4	74.2	24.4	1491	1339	152	149	41879	153
UTSJOKI	459	412	359.4	90.9	68.6	21.2	558	355	203	117	22603	137
YLITORNIO-ÖVERTORNEA	2259	2103	363.5	85.4	77.8	25.0	2076	1854	222	256	75829	475

LIITE
BILAGA
APPENDIX

SEUTUKAAVA-ALUEET, ETELÄ-POHJANMAA, VAASAN RANNIKKOSEUTU JA KESKI-POHJANMAA
REGIONPLANEOMRÅDEN, SÖDRA ÖSTERBOTTEN, VASA KUSTOMRÅDE OCH MELLERSTA ÖSTERBOTTEN
REGIONAL PLANNING AREAS

Helsingin seutukaava-alue -
Helsingfors regionplaneområde

Espoo - Esbo
Helsinki - Helsingfors
Hyvinkää - Hyvinge
Järvenpää
Kauniainen - Grankulla

Kerava - Kervo
Nurmijärvi
Tuusula - Tusby
Vantaa - Vanda
Vihti - Vichtis

Itä-Uudenmaan seutukaava-alue -
Östra Nylands regionplaneområde

Askola
Lapinjärvi - Lappträsk
Liljendal
Loviisa - Lovisa
Myrskylä - Mörskom
Mäntsälä
Pernaja - Pernå

Pornainen - Borgnäs
Porvoo - Borgå
Porvoon mlk - Borgå lk
Pukkila
Ruotsinpyhtää - Strömfors
Sipoo - Sibbo

Länsi-Uudenmaan seutukaava-alue -
Väst-Nylands regionplaneområde

Karjalohja - Karislojo
Karkkila
Lohja - Lojo

Lohjan kunta - Lojo kommun
Nummi-Pusula
Sammatti

Läntisen Uudenmaan seutukaava-alue -
Västra Nylands regionplaneområde

Hanko - Hangö
Inkoo - Ingå
Karjaa - Karis
Kirkkonummi - Kyrkslätt

Pohja - Pojo
Siuntio - Sjundeå
Tammisaari - Ekenäs
Tenhola - Tenala

Varsinais-Suomen seutukaava-alue -
Egentliga Finlands regionplaneområde

Alastaro
Askainen - Villnäs
Aura
Dragsfjärd
Halikko
Houtskari - Houtskär
Iniö
Kaarina - S:t Karins
Kalanti
Karinainen
Kemiö - Kimito
Kiikala
Kisko
Korppoo - Korpo
Koski TL
Kustavi - Gustavs
Kuusjoki
Laitila
Lemu
Lieto
Loimaa
Loimaan kunta - Loimaa kommun
Marttila
Masku
Mellilä
Merimasku
Mietoinen
Muurla
Mynämäki
Naantali - Nådendal

Nauvo - Nagu
Nousiainen
Oripää
Paimio - Pemar
Parainen - Pargas
Perniö - Bjärnä
Pertteli
Piikkiö - Pikis
Pyhäranta
Pöytyä
Raisio - Reso
Rusko
Rymättylä - Rimito
Salo
Sauvo - Sagu
Somero
Suomusjärvi
Särkisalo - Finby
Taivassalo - Tövsala
Tarvasjoki
Turku - Åbo
Uusikaupunki - Nystad
Vahto
Vampula
Vehmaa
Velkua
Västansfjärd
Yläne
Ypäjä

Ahvenanmaan seutukaava-alue -
Ålands regionplaneområde

Brändö
Eckerö
Finstrom
Föglö
Geta
Hammarland
Jomala
Kumlunge

Kökar
Lemland
Lumparland
Maarianhamina - Mariehamn
Saltvik
Sottunga
Sund
Vårdö

Satakunnan seutukaava-alue -
Satakunda regionplaneområde

Eura
Eurajoki
Harjavalta
Honkajoki
Huittinen
Jämijärvi
Kankaanpää
Karvia
Kiukainen
Kodisjoki
Kokemäki - Kumo
Kullaa
Köyliö - Kjulo
Lappi

Lavia
Luvia
Merikarvia
Nakkila
Noormarkku - Norrmark
Pomarkku - Pärmark
Pori - Björneborg
Punkalaidun
Rauma - Raumo
Rauman mlk - Raumo lk
Siikainen
Säkylä
Uvila - Ulvsby

Tampereen seutukaava-alue -
Tammerfors regionplaneområde

Hämeenkyrö - Tavastkyro
Ikaalinen
Juupajoki
Kangasala
Kihniö
Kiikoinen
Kuhmalahti
Kuorevesi
Kuru
Kylmäkoski
Lempäälä
Luopioinen
Längelmäki
Mouhijärvi
Mänttä
Nokia
Orivesi
Parkano

Pirkkala
Pälkäne
Ruovesi
Sahalahti
Suodenniemi
Tampere - Tammerfors
Toijala
Urkala
Valkeakoski
Vammala
Vesilahti
Viiala
Viljakkala
Vilppula
Virrat - Virdois
Ylöjärvi
Äetsä

Kanta-Hämeen seutukaava-alue -
Centrala Tavastlands regionplaneområde

Forssa
Hattula
Hauho
Hausjärvi
Humppila
Hämeenlinna - Tavastehus
Janakkala
Jokioinen

Kalvola
Lammi
Loppi
Renko
Riihimäki
Tammela
Tuulos

Päijät-Hämeen seutukaava-alue -
Päijänne-Tavastlands regionplaneområde

Artjärvi
Asikkala
Hartola
Heinola
Heinolan mlk - Heinola lk
Hollola
Koski HL

Kärkölä
Lahti
Nastola
Orimattila
Padasjoki
Sysmä

Kymenlaakson seutukaava-alue -
Kymmenedalens regionplaneområde

Anjalankoski
Elimäki
Hamina - Fredrikshamn
Iitti
Jaala
Kotka
Kouvola

Kuusankoski
Miehikkälä
Pyhtää - Pyttis
Valkeala
Vehkalahti
Virolahti

Etelä-Karjalan seutukaava-alue -
Södra Kare lens regionplaneområde

Imatra
Joutseno
Lappeenranta - Villmanstrand
Lemi
Luumäki
Nuijamaa
Parikkala
Rautjärvi

Ruokolahti
Saari
Savitaipale
Suomenniemi
Taipalsaari
Ukuniemi
Ylämaa

Etelä-Savon seutukaava-alue -
Södra Savolax regionplaneområde

Anttola
Enonkoski
Haukivuori
Heinävesi
Hirvensalmi
Joroinen
Juva
Jäppilä
Kangaslampi
Kangasniemi
Kerimäki
Mikkeli - S:t Michel
Mikkelin mlk - S:t Michels

Mäntyharju
Pertunmaa
Pieksämäki
Pieksämäen mlk - Pieksämäki lk
Punkaharju
Puumala
Rantasalmi
Ristiina
Savonlinna - Nyslott
Savonranta
Sulkava
Virtasalmi

Pohjois-Karjalan seutukaava-alue -
Norra Kare lens regionplaneområde

Eno
Ilomantsi
Joensuu
Juuka
Kesälahti
Kiihtelysvaara
Kitee
Kontiolahti
Lieksa
Liperi

Nurmes
Outokumpu
Polvijärvi
Pyhäselkä
Rääkkylä
Tohmajärvi
Tuupovaara
Valtimo
Värtsilä

Pohjois-Savon seutukaava-alue -
Norra Savolax regionplaneområde

Iisalmi
Juankoski
Kaavi
Karttula
Keitele
Kiuruvesi
Kuopio
Lapinlahti
Leppävirta
Maaninka
Nilsinä
Pielavesi

Rautalampi
Rautavaara
Siilinjärvi
Sonkajärvi
Suonenjoki
Tervo
Tuusniemi
Varkaus
Varpaisjärvi
Vehmersalmi
Vesanto
Vieremä

Keski-Suomen seutukaava-alue -
Mellersta Finlands regionplaneområde

Hankasalmi	Laukaa
Joutsa	Leivonmäki
Jyväskylä	Luhanka
Jyväskylän mlk - Jyväskylä lk	Multia
Jämsä	Muurame
Jämsänkoski	Petäjävesi
Kannonkoski	Pihtipudas
Karstula	Pylkönmäki
Keuruu	Saarijärvi
Kinnula	Sumiainen
Kivijärvi	Suolahti
Konginkangas	Säynätsalo
Konnevesi	Toivakka
Korpilahti	Uurainen
Kuhmoinen	Viitasaari
Kyyjärvi	Äänekoski

Vaasan läänin seutukaava-alue -
Vasa läns regionplaneområde

Alahärmä	Lestijärvi
Alajärvi	Lohtaja
Alavus - Alavo	Luoto - Larsmo
Evijärvi	Maalahti - Malax
Halsua	Maksamaa - Maxmo
Himanka	Mustasaari - Korsholm
Ilmajoki	Nurmo
Isojoki - Storå	Närpiö - Närpes
Isokyrö - Storkyro	Oravainen - Oravais
Jalasjärvi	Perho
Jurva	Peräseinäjoki
Kannus	Pietarsaari - Jakobstad
Karijoki - Bötom	Pietarsaaren mlk - Pedersöre
Kaskinen - Kaskö	Seinäjoki
Kauhajoki	Soini
Kauhava	Teuva - Östermark
Kaustinen - Kaustby	Toholampi
Kokkola - Karleby	Töysä
Korsnäs	Ullava
Kortesjärvi	Uusikaarlepyy - Nykarleby
Kristiinankaupunki - Kristinestad	Vaasa - Vasa
Kruunupyy - Kronoby	Veteli - Vetil
Kuortane	Vimpeli - Vindala
Kurikka	Vähäkyrö - Lillkyro
Kälviä	Vöyri - Vörå
Laihia	Ylihärmä
Lappajärvi	Ylistaro
Lapua - Lappo	Ähtäri
Lehtimäki	

Pohjois-Pohjanmaan seutukaava-alue -
Norra Österbottens regionplaneområde

Alavieska	Pattijoki
Haapajärvi	Piippola
Haapavesi	Pudasjärvi
Hailuoto - Karlö	Pulkkila
Haukipudas	Pyhäjoki
Ii	Pyhäjärvi
Kalajoki	Pyhäntä
Kempele	Raahe - Brahestad
Kestilä	Rantsila
Kiiminki	Reisjärvi
Kuivaniemi	Ruukki
Kuusamo	Sievi
Kärsämäki	Siikajoki
Liminka	Taivalkoski
Lumi joki	Temmes
Merijärvi	Tyrnävä
Muhos	Utajärvi
Nivala	Vihanti
Oulainen	Yli-Ii
Oulu - Uleåborg	Ylikiiminki
Oulunsalo	Ylivieska

Kainuun seutukaava-alue -
Kajanalands regionplaneområde

Hyrnsalmi
Kajaani - Kajana
Kuhmo
Paltamo
Puolanka

Ristijärvi
Sotkamo
Suomussalmi
Vaala
Vuolijoki

Lapin seutukaava-alue -
Lapplands regionplaneområde

Enontekiö
Inari - Enare
Kemi
Kemijärvi
Keminmaa
Kittilä
Kolari
Muonio
Pelkosenniemi
Pello
Posio

Ranua
Rovaniemi
Rovaniemen mlk - Rovaniemi lk
Salla
Savukoski
Simo
Sodankylä
Tervola
Tornio - Torneå
Utsjoki
Ylitornio - Övertorneå

Etelä-Pohjanmaa
Södra Österbotten

Vaasan rannikkoseutu
Vasa kustområde

Keski-Pohjanmaa
Mellersta Österbotten

Alahärmä
Alajärvi
Alavus -
Alavo
Evijärvi
Ilmajoki
Isojoki -
Storå
Jalasjärvi
Karijoki -
Bötom
Kauhajoki
Kauhava
Kortesjärvi
Kuortane
Kurikka
Lappajärvi
Lapua -
Lappo
Lehtimäki
Nurmo
Peräseinäjoki
Seinäjoki
Soini
Teuva -
Östermark
Töysä
Vimpeli -
Vindala
Ylimärkä
Ylistaro
Ähtäri

Isokyrö -
Storkyro
Jurva
Kaskinen -
Kaskö
Korsnäs
Kristiinankaupunki -
Kristinestad
Kruunupyy -
Kronoby
Laihia
Luoto -
Larsmo
Maalahti -
Malax
Maksamaa -
Maxmo
Mustasaari -
Korsholm
Närpiö -
Närpes
Oravainen -
Oravais
Pietarsaari -
Jakobstad
Pietarsaaren mlk -
Pedersöre
Uusikaarlepyy -
Nykarleby
Vaasa -
Vasa
Vähäkyrö -
Lillkyro
Vöyri - Vörå

Halsua
Himanka
Kannus
Kaustinen -
Kaustby
Kokkola -
Karleby
Kälviä
Lestijärvi
Lohtaja
Perho
Toholampi
Ullava
Veteli -
Vetil

Väestö- ja asuntolaskennan julkaisut
Folk- och bostadsräkningens publikationer
Population and Housing Census publications

Osa Nimi
 Del Namn
 Volume Name

Osa Nimi
 Del Namn
 Volume Name

- I A Ammatti ja elinkeino; koko väestö
Yrke och näringsgren; hela befolkningen
Occupation and industry; total population
- I B Ammatti ja elinkeino; ammatissa toimiva väestö
Yrke och näringsgren; yrkesverksam befolkning
Occupation and industry; economically active population
- I C Ammatti ja elinkeino; työpaikan sijainti
Yrke och näringsgren; arbetsplatsens belägenhet
Occupation and industry; place of work
- II Väestön työllisyys
Befolkningens sysselsättning
Population and employment
- III A Tulot; ammatissa toimiva väestö
Inkomster; yrkesverksam befolkning
Income; economically active population
- III B Tulot; asuntokunnat ja perheet
Inkomster; bostadshushåll och familjer
Income; household-dwelling units and families
- IV Eläkkeensaajat
Mottagare av pensioner
Recipients of pensions
- V Sairastavuus
Sjuklighet
Health disorders
- VI A Koulutus; koko väestö
Utbildning; hela befolkningen
Education; total population
- VI B Koulutus; ammatissa toimiva väestö
Utbildning; yrkesverksam befolkning
Education; economically active population
- VII Asuntokunnat ja perheet
Bostadshushåll och familjer
Household-dwelling units and families
- VIII Asumisolot
Bostadsförhållanden
Housing conditions
- IX Asuntokanta
Bostadsbeståndet
Dwelling stock
- X Rakennuskanta, toimitilat
Byggnadsbeståndet, verksamhetslokaler
Building stock, business premises
- XI Kesämökkit
Fritidshus
Summer cottages
- XII Alueittaiset yhteenvedot
Regionala sammanfattningar
Regional data
- XIII Taajamat
Tätorter
Localities
- XIV Ruotsinkielinen väestö
Svenskspråkig befolkning
Swedish-speaking population
- XV Viljelijäväestö
Lantbrukarbefolkning
Farmers
- XVI Ulkomaan kansalaiset
Utländska medborgare
Foreign citizens
- XVII Kokoomatiedot
Samlade uppgifter
Compiled data
- XVIII Hakemisto
Register
Index
- XIX Työvoimatutkimus
Arbetskraftsundersökning
Labour force survey

• Ilmestynyt — Utkommit — Issued

Tätä julkaisua myy

**VALTION
PAINATUSKESKUS**

Postilmyynti

PL 516
00101 HELSINKI 10
Vaihde (90) 539 011

Kirjakaupat Helsingissä

Annankatu 44
(Et. Rautatiekadun kulma)
Vaihde (90) 17 341

Eteläesplanadi 4
Puh. (90) 662 801

Denna publikation säljes av

**STATENS
TRYCKERICENTRAL**

Postförsäljning

PB 516
00101 HELSINGFORS 10
Växel (90) 539 011

Bokhandlar i Helsingfors

Annegatan 44
(i hörnet av S. Järnv.g.)
Växel (90) 17 341

Södra esplanaden 4
Tel. (90) 662 801

This publication can be
obtained from

**GOVERNMENT
PRINTING CENTRE**

Mall-order business

P.O.Box 516
SF-00101 HELSINKI 10
Phone (90) 539 011

Bookshops in Helsinki

Annankatu 44
Phone (90) 17 341

Eteläesplanadi 4
Phone (90) 662 801