

F11  
62. vuosikerta — Årgången 62 — Volume 62

- 8. 4. 87

# Tilastokatsauksia Statistiska översikter Bulletin of Statistics


**1987**

Nro 1

Nr 1

No. 1

HELSINKI 1987



Tilastokeskus  
Statistikcentralen  
Central Statistical Office of Finland

# Tilastokatsauksia Statistiska översikter Bulletin of Statistics 1987

Nro I

Nr I

No. I



**Tilastokeskus  
Statistikcentralen  
Central Statistical Office of Finland**

HELSINKI 1987

**Tilastokirjasto  
Statistikbiblioteket**

© Tilastokeskus 1987

Tämän teoksen osittainenkin kopioiminen on kielletty tekijänoikeuslain (404/61, muut. 897/80) ja valokuvain (405/61, muut 898/80) sekä Suomen valtion ja Kopiosto r.y.:n tekemän sopimuksen mukaisesti.

ISSN 0015-2390

Helsinki 1987. Valtion painatuskeskus

## Sisällys

	Sivu
<b>Väestö</b>	
1. Väkiluku .....	1
2. Väestönmuutokset .....	1
<b>Tuotanto</b>	
3. Tuotetilasto .....	2
4. Teollisuustuotannon volyymi-indeksi (1980 = 100) .....	8
5. Talonrakennustoiminta .....	11
6. Asuntojen tuotanto .....	13
7. Varastojen volyymi-indeksi .....	13
<b>Kauppa</b>	
8. Kaupan myynti .....	14
9. Ulkomaankauppa .....	18
<b>Raha- ja luottoliike</b>	
10. Suomen Pankin avista myyntikurssit .....	20
11. Kotimainen clearingliike .....	20
12. Helsingin Arvopaperipörssi .....	21
13. Yöpymisien lukumäärät majoitusliikkeissä .....	21
14. Suomen Pankki .....	22
15. Rahalaitosten ottolainaus yleisöltä .....	24
16. Rahalaitosten antolainaus yleisölle .....	26
<b>Liikenne</b>	
17. Posti- ja telelaitos .....	28
18. Valtionrautatiet .....	29
19. Yöpymisien lukumäärät majoitusliikkeissä .....	30
20. Tieliikenneonnettomuudet .....	30
21. Moottoriajoneuvot .....	31
22. Ulkomainen merenkulku .....	32
23. Kauppalaivasto .....	33
24. Kotimaisten lentoyhtiöiden säännöllinen lento- liikenne .....	33
<b>Kansantalouden tilinpito</b>	
25. Bruttokansantuote ja kansantulo .....	34
26. Bruttokansantuote toimialoittain .....	35
27. Bruttokansantuote henkeä kohden .....	35
<b>Hinnat ja palkat</b>	
28. Julkisten menojen hintaindeksit (1977 = 100) ....	35
29. Asuntojen hinnat .....	36
30. Rakennuskustannusindeksi (1980 = 100) .....	37
31. Pientalon rakennuskustannusindeksi (1980 = 100) .....	38
32. Maatalouden tuotantorakennuksen rakennus- kustannusindeksi (1980 = 100) .....	40
33. Tie- ja maarakennuskustannusindeksit (1980 = 100) .....	41
34. Elinkustannusindeksi (1951:10 = 100) .....	42
35. Kuluttajahintaindeksi (1981 = 100) .....	43
36. Kuluttajahintaindeksi (1981 = 100) .....	44
37. Tukkuhintaindeksi (1980 = 100) .....	45
38. Kotimarkkinoiden perushintaindeksi (1980 = 100) .....	49
39. Teollisuuden tuottajahintaindeksi (1980 = 100) ...	53
40. Tuontihintaindeksi (1980 = 100) .....	56
41. Vientihintaindeksi (1980 = 100) .....	59
42. Tukkuhintaindeksi (1949 = 100) .....	62
43. Tuotannon hintaindeksi (1949 = 100) .....	65
44. Tuonnin hintaindeksi (cif, 1949 = 100) .....	68
45. Viennin hintaindeksi (fob, 1949 = 100) .....	69
46. Maatalouden hintaindeksijä (1980 = 100) .....	70

## Innehåll

	Sida
<b>Befolkning</b>	
1. Folkmängd .....	1
2. Befolkningsrörelsen .....	1
<b>Produktion</b>	
3. Produktstatistik .....	2
4. Volymindex för industriproduktionen (1980 = 100) .....	8
5. Husbyggnadsverksamhet .....	11
6. Bostadsproduktionen .....	13
7. Volymindex för lager .....	13
<b>Handel</b>	
8. Handels försäljning .....	14
9. Utrikeshandeln .....	18
<b>Penning- och kreditväsen</b>	
10. Finlands Banks avista försäljningskurser .....	20
11. Inhemsk clearingrörelse .....	20
12. Helsingfors Fondbörs .....	21
13. Unitas aktieindex (1975 = 100) .....	21
14. Finlands Bank .....	22
15. Penninginrättningarnas inlåning från allmänheten ..	24
16. Penninginrättningarnas utlåning till allmänheten ..	26
<b>Samfärdsel</b>	
17. Post- och televerket .....	28
18. Statsjärnvägarna .....	29
19. Antalet övernattningar på härbärgeringsställen ..	30
20. Vägtrafikolyckor .....	30
21. Motorfordon .....	31
22. Sjöfarten mellan Finland och utlandet .....	32
23. Handelsflottan .....	33
24. Inhemsk flygbolags reguljära flygtrafik .....	33
<b>National räkenskaper</b>	
25. Bruttonationalprodukt och nationalinkomst .....	34
26. Bruttonationalprodukt enligt näringsgrenar .....	35
27. Bruttonationalprodukt per invånare .....	35
<b>Priser och löner</b>	
28. Prisindexar för offentliga utgifter (1977 = 100) ...	35
29. Bostädernas priser .....	36
30. Byggnadskostnadsindex (1980 = 100) .....	37
31. Byggnadskostnadsindex för småhus (1980 = 100) .....	38
32. Byggnadskostnadsindex för lantbruksbyggnader (1980 = 100) .....	40
33. Väg- och jordbyggnadskostnadsindexar (1980 = 100) .....	41
34. Levnadskostnadsindex (1951:10 = 100) .....	42
35. Konsumentprisindex (1981 = 100) .....	43
36. Konsumentprisindex (1981 = 100) .....	44
37. Partiprisindex (1980 = 100) .....	45
38. Basprisindex för hemmamarknadsvoror (1980 = 100) .....	49
39. Producentprisindex för industrin (1980 = 100) ...	53
40. Importprisindex (1980 = 100) .....	56
41. Exportprisindex (1980 = 100) .....	59
42. Partiprisindex (1949 = 100) .....	62
43. Produktionsprisindex (1949 = 100) .....	65
44. Importprisindex (cif, 1949 = 100) .....	68
45. Exportprisindex (fob, 1949 = 100) .....	69
46. Prisindexar för lantbruket (1980 = 100) .....	70

	Sivu		Sida
47. Elintarvikkeiden vähittäiskauppahintoja .....	71	47. Detaljhandelspriset för livsmedel .....	71
48. Työntekijäin keskiansioita .....	73	48. De genomsnittliga förtjänsterna för arbetare .....	73
49. Ansiotasoindeksijä (1964 = 100) .....	73	49. Förtjänstnivåindexar (1964 = 100) .....	73
50. Palkansaajien ansiotasoindeksi (1975 = 100) .....	74	50. Löntagarnas förtjänstnivåindex (1975 = 100) .....	74
51. Palkansaajien ansiotasoindeksi (1980 = 100) .....	75	51. Löntagarnas förtjänstnivåindex (1980 = 100) .....	75
<b>Työmarkkinat</b>		<b>Arbetsmarknad</b>	
52. Työnvälitys .....	76	52. Arbetsförmedling .....	76
53. Työtaistelut .....	77	53. Arbetskonflikter .....	77
54. Työllisyys .....	78	54. Sysselsättning .....	78
55. Työttömyys .....	80	55. Arbetslöshet .....	80
56. Tehdyt työtunnit toimialoittain .....	81	56. Utförda arbetstimmar efter näringsgren .....	81
<b>Valtion raha-asiat</b>		<b>Statsfinanser</b>	
57. Valtion kassatulot .....	82	57. Statens kassainkomster .....	82
58. Valtion kassamenot .....	85	58. Statens kassautgifter .....	85
59. Valtion rahatoitustarve sekä kassajäämä .....	88	59. Statens finansieringsbehov samt kassaåterstod ...	88
60. Valtionvelka .....	89	60. Statsskulden .....	89
<b>Terveysolot</b>		<b>Hälsotillstånd</b>	
61. Ilmoitetut sairaustapaukset .....	90	61. Anmälda sjukdomsfall .....	90
<b>Muu elinkeinotilasto</b>		<b>Övrig näringsstatistik</b>	
62. Vireille pannut konkurssit .....	92	62. Anhängiggjorda konkursmål .....	92
<b>Rikollisuus</b>		<b>Brottslighet</b>	
63. Poliisin ja tullin tietoon tulleet rikokset, päihtymyksen takia säilöönnotetut ja pysäköintivirheet ...	93	63. Brott som kommit till polisens och tullens kännedom, berusade som tagits i förvar och parkeringsfel .....	93
<b>Kausitasoitettuja tilastosarjoja .....</b>	<b>95</b>	<b>Säsongutjämnade serier .....</b>	<b>95</b>
<b>Suomen valtion uusinta tilastoa sarjoittain .....</b>	<b>103</b>	<b>Finska statens nyaste statistik enligt serier .....</b>	<b>103</b>
<b>Huomautusosasto .....</b>	<b>110</b>	<b>Notavdelning .....</b>	<b>110</b>
<b>Kuluttajahintaindeksin (1981 = 100) muuntokertoimet .....</b>	<b>126</b>	<b>Konsumentprisindexens (1981 = 100) omräkningskoefficienter .....</b>	<b>126</b>

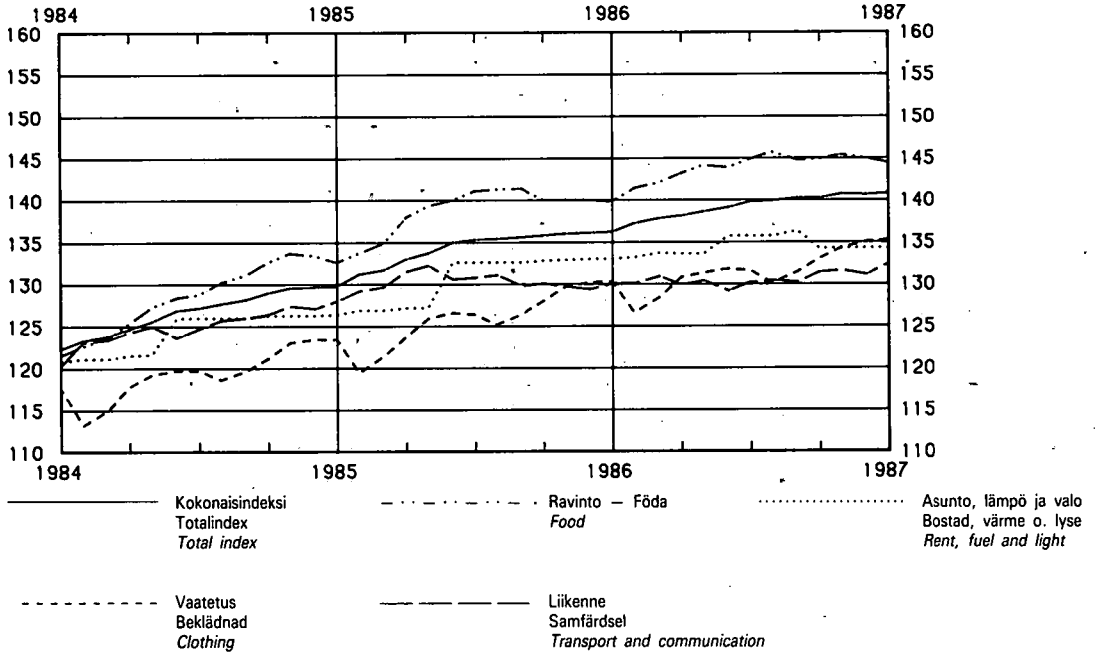
# Contents

	Page		Page
<b>Population</b>			
1. Population .....	1	34. Cost-of-Living Index (1951:10 = 100) .....	42
2. Vital statistics .....	1	35. Consumer Price Index (1981 = 100) .....	43
<b>Production</b>			
3. Production statistics .....	2	36. Consumer Price Index (1981 = 100) .....	44
4. Volume index of industrial production (1980 = 100) .....	8	37. Wholesale Price Index (1980 = 100) .....	45
5. Building construction .....	11	38. Basic Price Index for Domestic Supply (1980 = 100) .....	49
6. Construction of dwellings .....	13	39. Producer Price Index for Manufactured Products (1980 = 100) .....	53
7. Volume index of stores .....	13	40. Import Price Index (1980 = 100) .....	56
<b>Commerce</b>			
8. Sales of commerce .....	14	41. Export Price Index (1980 = 100) .....	59
9. Foreign trade .....	18	42. Wholesale Price Index (1949 = 100) .....	62
<b>Banking and credit</b>			
10. Avista rates of exchange of the Bank of Finland ..	20	43. Production Price Index (1949 = 100) .....	65
11. Domestic clearing accounts .....	20	44. Import Price Index (cif) (1949 = 100) .....	68
12. Helsinki Stock Exchange .....	21	45. Export Price Index (fob) (1949 = 100) .....	69
13. Unitas share index (1975 = 100) .....	21	46. Price indices for agriculture (1980 = 100) .....	70
14. The Bank of Finland .....	22	47. Retail prices of food products .....	71
15. Deposits by the public .....	24	48. Average earnings of workers .....	73
16. Advances to the public .....	26	49. Wage and salary indices (1964 = 100) .....	73
<b>Transport</b>			
17. Posts and Telecommunications .....	28	50. Wage and salary index (1975 = 100) .....	74
18. State railways .....	29	51. Wage and salary index (1980 = 100) .....	75
19. Numbers of nights in the accommodation facilities .....	30	<b>Labour market</b>	
20. Road traffic accidents .....	30	52. Employment exchange .....	76
21. Motor vehicles .....	31	53. Industrial disputes .....	77
22. Foreign shipping .....	32	54. Employment .....	78
23. Merchant fleet .....	33	55. Unemployment .....	80
24. Scheduled air traffic of Finnish airlines .....	33	56. Hours worked by industry .....	81
<b>National accounts</b>			
25. Gross domestic product and national income .....	34	<b>State finances</b>	
26. Gross domestic product by kind of activity .....	35	57. State cash revenue .....	82
27. Gross domestic product per capita .....	35	58. State cash expenditure .....	85
<b>Prices and wages</b>			
28. Price indices for public expenditure (1977 = 100) .....	35	59. The State finance requirements and cash deficit or surplus .....	88
29. Housing prices .....	36	60. State debt .....	89
30. Building Cost Index (1980 = 100) .....	37	<b>Health</b>	
31. Building Cost Index for Single-Unit Dwellings (1980 = 100) .....	38	61. Registered cases of illness .....	90
32. Building Cost Index for Agricultural Building (1980 = 100) .....	40	<b>Other economic statistics</b>	
33. Cost indices of road and land construction (1980 = 100) .....	41	62. Bankruptcies .....	92
<b>Criminality</b>			
63. Offences known to the police and the cus- toms, intoxicated persons taken into custody and parking offences .....			
93			
<b>Seasonally adjusted series</b> .....			
95			
<b>Latest statistical publications in Finland</b> .....			
103			
<b>Note section</b> .....			
121			
<b>Coefficients of the Consumer Price Index</b> .....			
126			

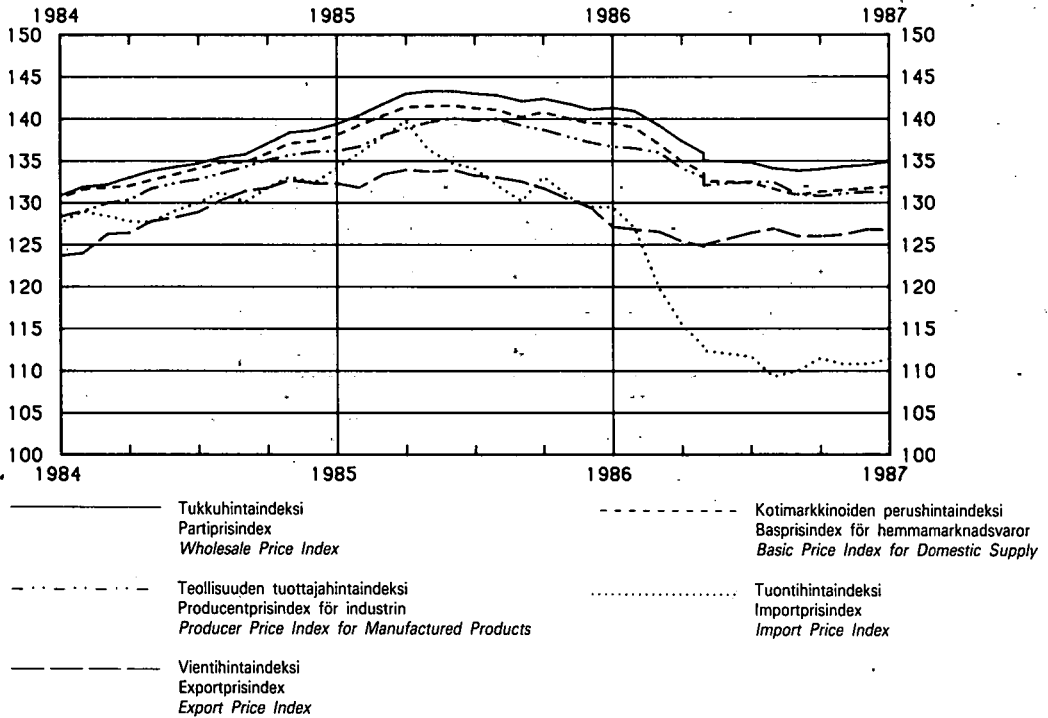
Käytetyt symbolit — Använda symboler — Explanation of symbols

Toisto — Repetition — <i>Repetition</i> .....	»
Ei mitään ilmoitettavaa — Intet finns att redovisa — <i>Magnitude nil</i> .....	—
Tietoa ei ole saatu — Uppgift ej tillgänglig — <i>Data not available</i> .....	.
Loogisesti mahdoton esitettäväksi — Logiskt omöjlig uppgift — <i>Category not applicable</i> .....	*
Ennakkotieto — Preliminär uppgift — <i>Preliminary data</i> .....	◆
Korjattu luku — Korrigerat tal — <i>Corrected figure</i> .....	+
Miinus — Minus — <i>Minus</i> .....	M
Miehet — Män — <i>Men</i> .....	N
Naiset — Kvinnor — <i>Women</i> .....	Ms
Molemmat sukupuolet — Båda könen — <i>Both sexes</i> .....	
Vaakaasuora viiva, joka katkaisee aikasarjan, osoittaa, että viivan yläpuolella ja sen alapuolella olevat tiedot eivät ole täysin verrannollisia — En horisontal linje, som avskär en tidsserie, markerar att uppgifterna ovanför och nedanför linjen inte är fullt jämförliga — <i>A horizontal line, which breaks the time series, shows that the figures above and below the line are not fully comparable.</i>	

Kuluttajahintaindeksi – Konsumentprisindex – Consumer Price Index, 1981 = 100

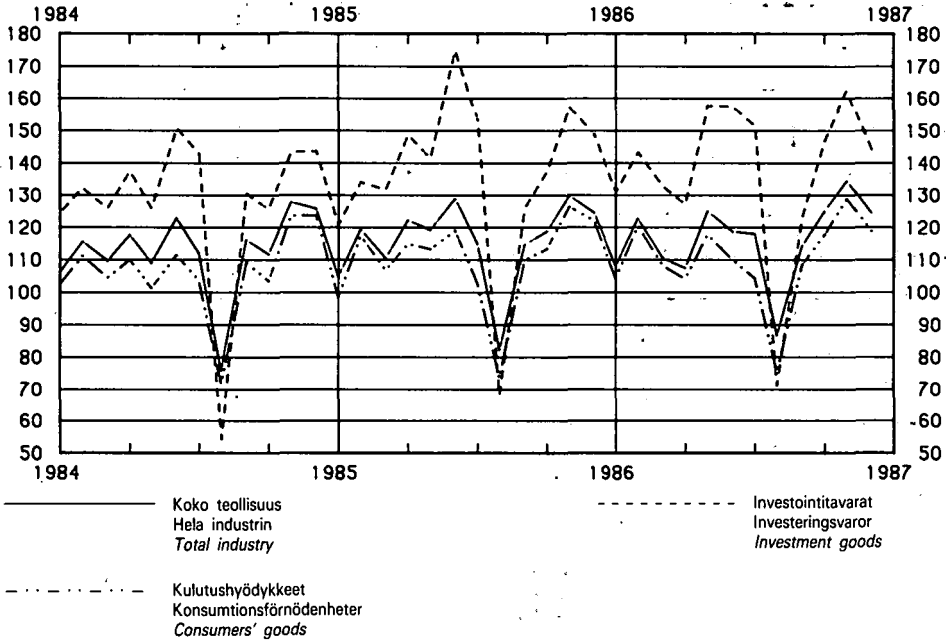


Indeksejä – Indexar – Indices, 1980 = 100

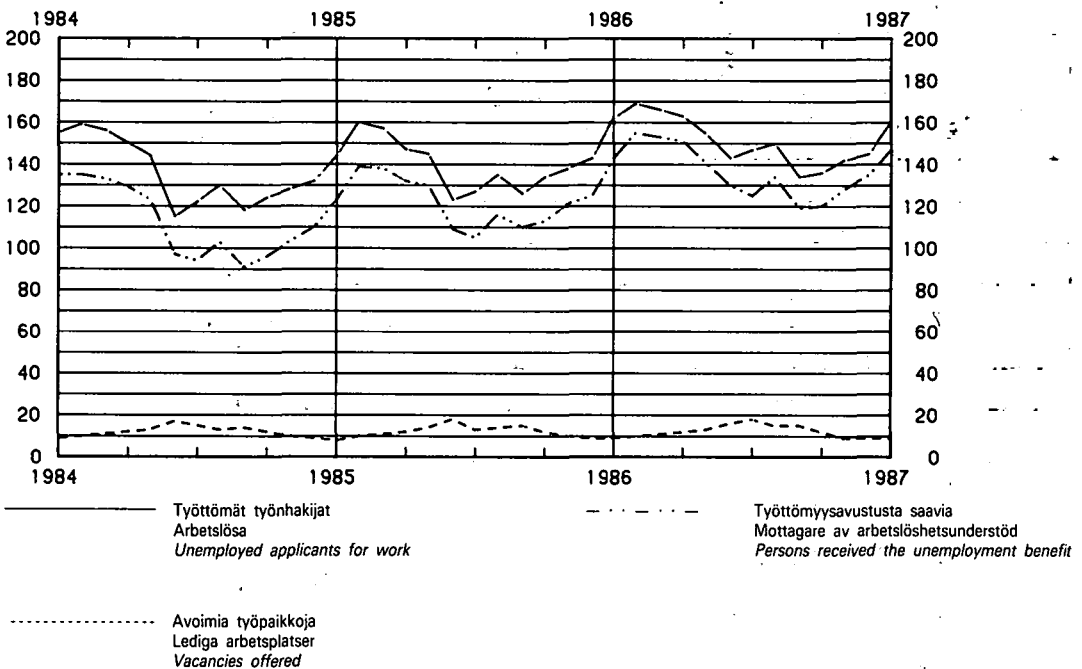


KUVIOITA — DIAGRAM — DIAGRAMS

Teollisuustuotannon volyymi-indeksi — Volymindex för industriproduktionen — Volume index of industrial production, 1980 = 100



Työttömät työnhakijat ja avoimet työpaikat — Arbetslösa arbetssökande och lediga arbetsplatser — Unemployed applicants for work, 1 000



1. Väkiluku – Folkmängd – Population

1 000

Vuosi År Year	Keski- väkiluku Medelfolk- mängden Mean population	Väkiluku vuoden lopussa – Folkmängd vid utgången av år – Population on 31 December							Väkiluku vuosi- neljänneksen lopussa Folkmängd vid utgången av kvartalet Population at the end of the quarter		
		Yhteensä Summa Total	Kaupungit <sup>1)</sup> Städer <sup>1)</sup> Urban municipalities					Ikä – Ålder – Age			
			MS	M	MS	M	M	–14 15–64 65–			
								%			
MS	MS	M	MS	M	MS	7	8	MS			
1	2	3	4	5	6	7	8	9			
1973	4 666	4 679	2 262	2 682	1 265	22,6	67,2	10,2	1984 I 4 875		
1974	4 691	4 702	2 274	2 733	1 290	22,2	67,3	10,5	II 4 883		
1975	4 711	4 720	2 282	2 779	1 312	21,8	67,4	10,8	III 4 890		
									IV 4 894		
1976	4 726	4 731	2 286	2 792	1 318	21,5	67,4	11,1			
1977	4 739	4 747	2 296	2 834	1 339	21,2	67,4	11,4	1985 I 4 896		
1978	4 753	4 758	2 301	2 841	1 342	20,8	67,5	11,7	II 4 902		
1979	4 765	4 771	2 307	2 852	1 348	20,5	67,6	11,9	III 4 908		
1980	4 780	4 788	2 315	2 865	1 354	20,2	67,8	12,0	IV 4 911		
1981	4 800	4 812	2 327	2 881	1 362	19,9	67,9	12,2	*1986 I 4 915		
1982	4 827	4 842	2 343	2 897	1 371	19,7	68,0	12,3	II 4 918		
1983	4 856	4 870	2 357	2 910	1 377	19,5	68,1	12,4	III 4 923		
1984	4 882	4 894	2 369	2 924	1 384	19,4	68,2	12,4	IV 4 927		
1985	4 902	4 911	2 378	2 938	1 391	19,4	68,0	12,6			
*1986	4 919	4 927		3 043							

<sup>1)</sup> Ml. kauppalat vuosina 1971–1976.

<sup>1)</sup> Inkl. köpingarna åren 1971–1976.

2. Väestönmuutokset – Befolkningsrörelsen – Vital statistics

Vuosi ja vuosineljännes År och kvartal Year and quarter	Solmitut avioliitot Ingångna äktenskap Marriages	Elävänä syntyneet Levande födda Live births	Kuolleet Döda Deaths	Syntyneiden enemmys Födelse- överskott Excess of births	Maahan muuttaneet Invandrare Immigrants	Maastamuuttaneet Utvandrare Emigrants			Nettomaahan- muutto Netto- invandring Net immigration	
					Yhteensä Summa Total	Pohjois- maista Från Norden From Nordic countries	Yhteensä Summa Total	Pohjois- maihin Till Norden To Nordic countries		
	1	2	3	4	5	6	7	8	9	
<b>Luku – Antal – Number</b>										
1981	30 100	63 469	44 404	19 065	15 771	12 960	10 042	7 451	5 729	
1982	30 459	66 106	43 408	22 698	14 661	11 817	7 403	5 166	7 258	
1983	-29 474	66 892	45 388	21 504	13 629	10 234	6 822	4 569	6 807	
1984	28 550	65 076	45 098	19 978	11 686	8 529	7 467	5 134	4 219	
*1985	25 794	62 796	48 198	14 598	10 465	7 478	7 739	5 353	2 726	
<b>%<sub>00</sub> keski- väkiluvusta – På 1 000 av medelfolk- mängden – Per 1 000 of mean population</b>										
1981	6,3	13,2	9,3	4,0	3,3	2,7	2,1	1,6	1,2	
1982	6,3	13,7	9,0	4,7	3,0	2,4	1,5	1,1	1,5	
1983	6,1	13,8	9,3	4,4	2,8	2,1	1,4	0,9	1,4	
1984	5,8	13,3	9,2	4,1	2,4	1,7	1,5	1,1	0,9	
*1985	5,3	12,8	9,8	3,0	2,1	1,5	1,6	1,1	0,6	
<b>Luku – Antal – Number</b>										
*1985	I	3 767	15 888	13 335	2 553	2 056	1 469	1 808	1 251	248
	II	7 979	16 442	11 832	4 610	2 558	1 828	1 566	1 083	992
	III	9 071	15 853	11 170	4 683	3 528	2 521	2 491	1 723	1 037
	IV	4 977	14 613	11 861	2 752	2 323	1 660	1 874	1 296	449
*1986	I	3 900	15 332	12 413	2 919	2 194	1 478	1 765	1 123	429
	II	7 651	15 744	11 891	3 853	2 396	1 663	2 216	1 440	180
	III	9 311	15 017	10 977	4 040	3 104	2 265	2 409	1 910	695
	IV									

Ks. huomautusosasto numerossa I.

Se notavdelningen i häfte I.

See note section in No. I.

TUOTANTO – PRODUKTION – PRODUCTION

3. Tuotetilasto – Produktstatistik – Production statistics

SITC, Rev.2 N:o	<sup>1)</sup> 011	011.1	011.3	022.3	<sup>1)</sup> 022.4	023	024	025	041–045	041.1,2	045.1	
Vuosi ja kuukausi År och månad Year and month	Liha – Kött – Meat			Maito <sup>2)</sup>	Maitojauhe	Meijerivoi	Juusto <sup>3)</sup>	Munat <sup>4)</sup>	Kotimäinen vilja <sup>4)</sup>			
	Yhteensä Summa Total	Siitä - Därav - Of which		Mjök <sup>2)</sup>	Mjölkpulver	Mejerismör	Ost <sup>3)</sup>	Ägg <sup>4)</sup>	Inhemsk spannmål <sup>4)</sup>			
		Nauta- eläinten liha	Sianliha	Milk <sup>2)</sup>	Milk powder	Dairy butter	Cheese <sup>3)</sup>	Eggs <sup>4)</sup>	Domestic cereals <sup>4)</sup>			
		Kött av nötkreatur	Fläsk Pork						ihmisravinnoksi för människoföda for human consumption			
		Beef and veal							Kaikkiaan Inalles Total			
									Vehnää	Ruista		
									Wheat	Råg		
	1 000 t			1 000 000 l	t			1 000 t				
	1	2	3	4	5	6	7	8	9	10	11	
1982 .....	319,4	115,3	184,4	2 858	107 491	69 887	74 123	79,9	1 312,7	244,7	29,0	
1983 .....	315,9	118,4	177,2	2 943	113 817	84 042	71 965	82,2	1 945,9	420,4	73,8	
1984 .....	316,4	124,2	170,5	2 935	111 459	79 886	75 904	86,7	1 845,8	402,0	79,1	
*1985 .....	319,4	125,2	171,4	2 808	101 837	72 474	79 134	85,4	1 732,7	364,5	66,2	
*1986 .....	321,0	124,1	172,9	2 803				81,4	1 806,0	420,3	65,8	
*1985	I	29,30	11,50	15,90	220	7 255	5 918	6 222	7,93	189,4	31,7	3,2
	II	23,27	8,70	13,02	192	5 496	5 026	5 687	6,79	126,4	22,3	2,4
	III	27,15	10,85	14,67	215	5 736	5 323	6 132	7,01	171,1	29,8	3,4
	IV	27,32	10,42	15,01	238	8 828	6 333	6 747	7,29	151,6	35,5	5,7
	V	27,83	11,62	14,40	272	11 328	7 103	7 291	7,10	165,2	43,1	4,2
	VI	25,36	10,23	13,33	281	12 533	7 400	7 079	6,47	96,9	24,2	2,2
	VII	26,38	9,49	14,90	281	12 734	7 248	7 788	7,66	172,7	39,9	4,4
	VIII	24,88	9,80	13,13	261	10 527	6 542	7 193	7,00	50,7	10,7	9,2
	IX	26,27	11,64	12,80	227	8 128	5 667	6 936	6,71	149,4	41,9	16,8
	X	31,69	13,07	16,07	207	6 216	5 244	6 015	7,49	193,4	29,1	11,2
	XI	25,67	9,25	14,33	202	5 647	5 296	5 951	6,64	165,6	21,5	1,7
	XII	24,23	8,60	13,83	213	7 409	5 374	6 093	7,27	100,3	34,8	1,8
*1986	I	28,50	11,27	15,23	215	6 630	4 855	6 721	7,49	178,8	23,0	2,6
	II	24,20	9,57	13,12	192	5 922	4 409	5 783	6,63	170,6	36,1	3,8
	III	23,14	8,00	13,27	212	6 325	4 529	6 163	6,52	185,1	43,7	3,0
	IV	31,67	12,14	17,34	228	7 733	5 467	7 007	7,25	179,8	40,2	5,1
	V	25,73	10,30	13,46	266	11 327	5 886	7 320	6,54	197,0	60,9	4,9
	VI	25,83	9,55	14,41	279	12 907	6 724	7 561	6,41	144,4	31,6	7,9
	VII	26,61	9,81	14,75	276	11 565	6 123	8 406	7,24	44,0	1,5	0,3
	VIII	24,11	9,35	12,87	266	10 574	6 181	7 852	6,50	131,1	27,5	20,8
	IX	27,82	12,06	13,59	227	7 940	5 672	7 170	6,92	194,4	39,0	6,0
	X	32,01	13,32	16,15	214	6 297	5 218	6 529	6,88	135,4	35,3	2,2
	XI	25,63	9,29	14,27	211	6 509	4 972	6 115	6,02	153,5	53,6	7,2
	XII	25,72	9,40	14,41	217				7,00	91,9	27,9	2,0

Ks. huomautusosasto numerossa I.

Se notavdelningen i häfte I.

See note section in No. I.

<sup>1)</sup> SITC-nimike käsittää myös muita tuotteita kuin allamainitun.

<sup>1)</sup> SITC-positionen omfattar även produkter än den nedannämnda.

<sup>1)</sup> This SITC-item also contains other products than the one stated.

<sup>2)</sup> Meijereiden vastaanottama.

<sup>2)</sup> Av mejerier invägd.

<sup>2)</sup> Received by dairies.

<sup>3)</sup> Vuodesta 1986 ml. rahka

<sup>3)</sup> Fr.o.m. året 1986 inkl. kvarg.

<sup>3)</sup> Since 1986 incl. curd.

<sup>4)</sup> Markkinoitu.

<sup>4)</sup> Marknadsförd.

<sup>4)</sup> Marketed.

TUOTANTO - PRODUKTION - PRODUCTION

SITC, Rev.2	046-047	046.0(1)	<sup>1)</sup> 047.0(1)	061.2	073.0	<sup>1)</sup> 091.4(1)	<sup>1)</sup> 112.1,2	112.3	<sup>1)</sup> 112.4	122.2	248.1-3
N:o	Jauhot ja suurimot (ihmisravinnoksi tarkoitettut) - Mjöl och gryn (för människoföda) - Meal, flour and groats (for human consumption)			Sokeri Socker Sugar	Suklaa- yms. kaakaovalmisteet Choklad o.d. födoämnen inneh. kakao Chocolate a.e. products containing cocoa	Margarini Margarin Margarine	Viinit yms. miedot väkijuomat <sup>2)</sup> Vin o.d. svaga alkohol-drycker <sup>2)</sup> Wines etc. <sup>2)</sup>	Mallasjuomat Maltdrycker Malt beverages	Väkevät juomat <sup>2)</sup> Sprit-drycker <sup>2)</sup> Strong drinks <sup>2)</sup>	Savukkeet Cigarettes Cigarettes	Saha-tavara Sågvaror Sawn goods
Vuosi ja kuukausi År och månad Year and month	Kaikkiaan Inalles Total			Siitä - Därav - Of which							
	12	13	14	15	16	17	18	19	20	21	22
	1000 t			t			1 000 l			1 000 000 kpl-st.no.	1 000 m <sup>3</sup>
1982....	336,8	207,5	85,2	292 368	24 103	42 507	39 346	285 022	44 805	8 491	5 822
1983....	327,5	217,4	84,7	286 279	24 019	37 538	36 671	287 811	41 440	8 375	7 327
1984....	314,8	222,8	84,4	172 331	24 427	38 210	32 151	304 304	42 466	8 303	7 611
*1985....	333,5	227,6	92,0	149 825	27 895	39 807	32 150	<sup>3)</sup> 305 418	40 571	8 225	6 350
*1986....	332,8	225,1	92,4	176 591		35 235		322 154		8 156	
*1985 I	27,9	18,1	8,1	11 650	2 134	2 095	2 697	15 514	3 539	814	474
II	23,6	15,3	7,3	6 717	2 546	3 155	1 615	18 595	2 682	537	444
III	28,6	19,9	7,4	13 036	2 137	5 558	2 576	22 864	2 784	628	564
IV	24,7	17,0	6,7	13 244	2 163	2 405	1 931	31 063	2 126	579	645
V	30,8	20,8	8,9	16 181	2 018	3 284	2 759	25 047	3 203	728	725
VI	21,1	13,6	6,8	10 829	1 599	2 473	2 807	29 431	3 428	758	585
VII	25,9	19,1	6,1	15 670	1 557	2 718	4 593	34 154	4 065	129	260
VIII	31,8	21,6	9,2	14 812	2 020	2 861	3 613	28 011	4 047	761	464
IX	27,1	17,8	8,0	12 450	2 586	3 119	2 115	24 121	3 779	792	597
X	35,5	24,9	8,6	12 543	4 320	3 459	2 504	25 349	3 877	976	656
XI	29,3	20,5	7,6	13 459	2 872	3 793	3 283	22 470	4 365	926	563
XII	27,2	19,0	7,3	9 234	1 943	4 887	1 657	28 799	2 676	597	373
*1986 I	29,8	19,2	8,8	11 467	1 832	1 588	2 562	19 046	3 613	725	550
II	22,4	14,3	7,3	10 901	2 399	1 967	2 145	20 734	2 778	489	493
III	26,1	17,1	7,5	12 135	<sup>4)</sup> ..	3 102	2 331	23 820	3 260	604	508
IV	29,9	20,3	8,0	15 613	2 690	3 251	2 937	28 215	3 798	737	684
V	26,7	17,6	7,7	14 794	1 681	1 926	3 056	25 025	4 067	742	638
VI	24,4	16,0	7,7	15 932	1 699	2 488	3 501	34 126	3 395	808	567
VII	23,0	16,3	5,9	19 842	1 542	2 573	4 808	36 421	4 048	153	300
VIII	30,9	21,2	8,2	14 350	2 166	2 985	3 452	28 410	3 499	429	441
IX	29,5	19,8	8,4	14 959	2 700	3 589	2 019	25 201	3 519	962	639
X	33,0	22,9	8,6	14 641	4 425	3 658	2 122	26 905	3 522	924	656
XI	28,8	20,6	7,0	18 811	2 282	3 468	3 631	22 743	3 674	827	546
XII	28,3	19,8	7,3	13 146		4 640		31 508		756	

Ks. huomautusosasto numerossa I.

<sup>1)</sup> SITC-nimike käsittää myös muita tuotteita kuin allamainitun.

<sup>2)</sup> Vain alkoholilain mukaiset juomat s.o. enemmän kuin 2,25 painoprosenttia etyyli-alkoholia sisältävät. Pl. juomat, joita käytetään muiden alkoholijuomien raaka-aineeksi.

<sup>3)</sup> Vuodesta 1985 myynti.

<sup>4)</sup> Tietoa ei ole saatu virkamieslakon vuoksi.

Se notavdelningen i häfte I.

<sup>1)</sup> SITC-positionen omfattar även andra produkter än den nedannämnda.

<sup>2)</sup> Endast sådana drycker, som enligt alkohollagen har 2,25 viktprocent etylalkohol. Exkl. drycker, som användes som råvara för andra alkoholdrycker.

<sup>3)</sup> Fr.o.m. 1985 försäljning.

<sup>4)</sup> Uppgift ej tillgänglig på grund av tjänstemannastrejken

See note section in No. I.

<sup>1)</sup> This SITC-item also contains other products than the one stated.

<sup>2)</sup> Such alcoholic beverages which have over 2,25 weight percentage ethyl alcohol. Excl. alcoholic beverages used as raw material for other alcoholic beverages.

<sup>3)</sup> From 1985, sales.

<sup>4)</sup> No data available because of the national strike of the civil servants.

TUOTANTO – PRODUKTION – PRODUCTION

3. Tuotetilasto (jatk.) – Produktstatistik (forts.) – Production statistics (cont.)

SITC, Rev.2 N:o	<sup>1)</sup> 245– 247	247.1	247.1–2,9	246.0(1)	246.0(1), 247.9	245.0(1)	251.2	251.6–9	<sup>1)</sup> 251.8–9			
A. Markkinahakkuut yhteensä pystykaupoista ja ostajien metsistä sekä hankintakaupoista Marknadsavverkningar, summa av rotköp och köparnas egna skogar samt leveransköp Commercial fellings, total on stumpage sales, on quantities from buyers' own forests and on delivery sales												
Vuosi ja kuukausi År och månad Year and month	Kaikkiaan Inalles Grand total	Siitä – Därav – Of which							Puuhiokie (myyntiä varten) Slipmassa (till avsalu) Mechanical wood pulp (for sale) Firewood	Sulfiitti- Cellulosa Cellulose	Sulfiitti- selluloosa Sulfit- cellulosa Sulphite cellulose	
		Mänty- tukkippuu Tallstock Pine logs	Kuusi- tukkippuu Granstock Spruce logs	Yhteensä tukkippuu <sup>2)</sup> Inalles Total logs <sup>2)</sup>	Mänty- kuitupuu Tall- massaved Pine pulp- wood	Kuusi- kuitupuu Gran- massaved Spure pulpwood	Lehti- kuitupuu Lö- massaved Hardwood pulpwood	Yhteensä ainespinop. Inalles tra- vat råvirke Total industrial cordwood				Polttopuu Brännved Firewood
1 000 k-m <sup>3</sup> kuorineen – 1 000 m <sup>3</sup> f med bark – 1 000 solid cu. metres with bark										1 000 t		
	23	24	25	26	27	28	29	30	31	32	33	34
1982 ....	41 777	10 038	7 980	19 634	7 179	8 458	5 418	21 801	342	36,4	4 048,2	585,4
1983 ....	39 625	9 349	7 530	18 409	7 264	8 127	4 804	20 915	301	30,7	4 383,5	537,5
1984 ....	41 454	9 875	8 832	20 360	7 019	8 085	4 953	20 928	166	37,1	4 742,6	508,2
*1985 ....	43 611	10 023	9 650	21 328	7 407	8 493	5 361	22 021	263	33,5	4 733,7	477,3
*1986 ....												
*1985 I	4 261	916	892	2 003	742	851	589	2 243	15	3,0	412,2	51,4
II	4 600	1 010	1 039	2 254	679	962	627	2 330	16	2,8	383,8	45,8
III	6 044	1 393	1 436	3 102	870	1 215	775	2 929	12	3,4	441,1	51,9
IV	5 897	1 468	1 492	3 215	788	1 140	657	2 667	16	2,9	377,8	42,9
V	4 613	1 090	970	2 244	790	948	554	2 355	15	2,7	372,8	44,6
VI	2 423	533	455	1 075	501	475	311	1 332	15	2,9	375,6	44,1
VII	1 135	206	197	446	235	239	169	675	14	2,5	437,4	48,9
VIII	1 226	195	242	479	270	241	194	733	14	0,6	426,5	36,6
IX	1 983	385	383	831	402	374	283	1 120	33	3,0	399,3	31,3
X	2 991	661	564	1 328	610	560	402	1 634	29	3,0	400,1	27,7
XI	3 796	1 076	766	1 955	697	650	412	1 813	28	3,6	400,4	28,3
XII	4 754	1 261	1 081	2 476	862	861	439	2 253	25	3,1	306,7	23,8
*1986 I	4 245	1 056	1 010	2 201	729	836	425	2 032	13	2,6	384,1	32,2
II	4 604	1 042	1 115	2 308	766	990	491	2 289	8	3,1	367,6	28,3
III	4 720	1 003	1 199	2 396	732	1 035	494	2 313	11	2,7	326,1	27,1
IV	4 544	965	1 128	2 281	727	1 013	471	2 253	10	3,1	421,2	30,3
V	3 302	744	682	1 525	708	711	313	1 767	10	2,5	337,3	19,8
VI	2 481	613	503	1 174	587	476	203	1 297	10	2,6	349,1	28,0
VII	1 133	220	233	477	300	222	107	647	9	3,1	430,3	31,4
VIII	1 202	168	288	493	282	251	146	701	8	3,4	426,4	30,0
IX	2 160	338	452	863	544	424	276	1 280	17	3,4	416,1	31,8
X	3 112	571	652	1 340	666	627	423	1 760	12	3,7	428,0	31,3
XI	3 635	703	760	1 597	794	734	462	2 029	8	3,6	418,1	30,0
XII												

Ks. huomautusosasto numerossa I.

Se notavdelningen i häfte I.

See note section in No. I.

<sup>1)</sup> SITC-nimike käsittää myös muita tuotteita kuin allamainitut.

<sup>1)</sup> SITC-positionen omfattar även andra produkter än den nedannämnda.

<sup>1)</sup> This SITC-item also contains other products than the one stated.

<sup>2)</sup> Ml. lehtitukkippuu.

<sup>2)</sup> Inkl. lövstock.

<sup>2)</sup> Incl. hardwood logs.

TUOTANTO – PRODUKTION – PRODUCTION

SITC, Rev.2 N:o	<sup>1)</sup> 281.5	334.1–4	351	<sup>1)</sup> 522.2(2)	<sup>1)</sup> 522.2(3)	522.2(4)	522.5(1)	271.1,2,4, 562	<sup>1)</sup> 625	634.1–2	
Vuosi ja kuukausi År och månad Year and month	Rautarikaste Järn- koncentrat <i>Iron con- centrates</i>	Öljytuotteet Olje- produkter <i>Oil products</i>	Sähkövoima <sup>2)</sup> - Elektrisk energi <sup>2)</sup> - <i>Electric energy</i> <sup>2)</sup>	Rikkihappo Svavelsyra <i>Sulphuric acid</i>	Typpi- happo Salpeter- syra <i>Nitric acid</i>	Fosfori- hapot Fosfor- syror <i>Phosphoric</i>	Ammo- niakki Ammoniak <i>Ammonia</i>	Lannoitteet Gödsmedel <i>Fertilizers</i>	Moottori- ajoneuvojen ulkorenkkaat Motor- fordons ytterdäck <i>Tyres of motor vehicles</i>	Vaneri Faner <i>Plywood and veneers</i>	
	1 000 t		milj. kWh – <i>mill. kWh</i>	1 000 t					t	1 000 m <sup>3</sup>	
	35	36	37	38	39	40	41	42	43	44	45
1982 .....	883,8	8 602	38 660	12 803	1 032,4	409,2	206,6	78,8	1 510,8	20 397	536,7
1983 .....	865,7	9 010	41 415	13 549	1 148,8	541,1	235,6	82,4	1 755,3	21 139	581,6
1984 .....	1 099,9	8 765	44 330	13 039	1 164,6	545,0	224,0	83,7	1 777,5	21 521	551,3
*1985 .....	752,8	8 880	47 298	12 527	1 438,6	483,8	242,3	79,1	1 752,0	20 375	513,0
*1986 .....			46 659	12 199	1 359,4	507,8	199,9	81,2	1 669,4	20 092	
*1985 I	85,0	756	5 093	1 141	123,4	41,7	19,0	7,5	142,8	1 929	39,8
II	72,9	767	4 662	955	121,4	38,3	19,2	6,9	154,9	1 570	38,8
III	86,6	827	4 283	885	129,3	42,4	22,0	7,7	149,8	1 665	46,3
IV	77,1	729	3 979	684	95,6	42,8	22,1	8,1	176,4	1 919	50,7
V	77,4	684	3 632	1 185	106,7	44,3	22,4	5,7	159,6	1 534	53,4
VI	51,6	523	3 271	1 250	121,6	30,8	19,3	3,5	99,5	1 710	47,2
VII	49,5	720	2 983	1 058	118,1	39,4	20,4	6,1	132,3	308	16,0
VIII	51,9	706	3 205	840	128,7	46,7	19,8	5,7	155,3	2 107	43,3
IX	49,4	754	3 550	1 070	109,8	40,5	22,5	7,8	159,4	1 956	45,7
X	52,0	791	3 884	1 210	117,6	35,4	20,3	7,6	141,1	2 231	54,5
XI	44,4	799	4 207	1 133	135,2	37,7	17,0	8,0	125,6	2 004	48,2
XII	55,0	824	4 549	1 116	131,2	43,8	18,3	4,5	155,3	1 442	29,1
*1986 I	59,2	866	4 962	1 127	131,1	41,7	19,4	7,0	149,1	1 695	46,2
II	51,3	762	4 375	1 037	103,9	40,4	15,1	6,9	121,7	1 312	46,5
III	54,8	770	4 024	816	116,8	47,6	19,9	7,8	170,0	1 248	42,0
IV	45,4	307	3 703	696	125,4	47,1	18,7	7,6	150,3	1 584	58,1
V	54,0	258	3 474	1 224	106,7	44,3	16,6	3,2	137,8	1 584	51,2
VI	47,2	286	2 987	1 129	109,5	34,6	15,0	5,3	102,0	1 499	48,8
VII	52,0	603	2 844	783	106,4	46,0	18,0	7,2	146,1	459	18,4
VIII	46,1	823	3 477	894	85,7	44,7	16,8	6,9	154,9	2 209	41,0
IX	52,3	786	3 765	949	95,9	36,3	14,9	6,6	117,5	2 369	55,5
X	68,8	689	4 078	1 007	125,3	31,5	13,1	7,2	96,3	2 504	59,6
XI	53,2	839	4 232	1 259	121,8	42,5	15,8	7,7	156,1	1 948	50,5
XII			4 738	1 278	130,9	51,1	16,6	7,8	167,6	1 681	

Ks. huomautusosasto numerossa I.

<sup>1)</sup> SITC-nimike käsittää myös muita tuotteita kuin allamainitut.

<sup>2)</sup> Nettotuotanto.

Se notavdelningen i häfte I.

<sup>1)</sup> SITC-position omfattar även andra produkter än den nedannämnda.

<sup>2)</sup> Netproduktion.

See note section in No. I.

<sup>1)</sup> This SITC-item also contains other products than the one stated.

<sup>2)</sup> Net production.

TUOTANTO – PRODUKTION – PRODUCTION

3. Tuotetilastoa (jatk.) – Produktstatistik (forts.) – Production statistics (cont.)

SITC, Rev.2 N:o	<sup>1)</sup> 641.1–5, 7–9	641.1	641.2, 5(9)	<sup>1)</sup> 641.3 (1,2,9)	641.6	651.3–5	652	661.2	<sup>1)</sup> 662.4(1)	671.2	
Vuosi ja kuukausi År och månad Year and month	Paperi ja pahvi – Papper och papp – Paper and paperboard				Puukuitu- levy Träfiber- plattor Fibre- board	Puuvilla- lanka Bomulls- garn Cotton yarn	Puuvilla- kangas Bomulls- tyger Cotton fabrics	Sementti Cement Cement	Tiilet <sup>2)</sup> Tegel <sup>2)</sup> Bricks <sup>2)</sup>	Raaka- rauta Råjärn Pig iron	Raaka- teräs Råstål Crude steel
	Yhteensä Summa Total	Siitä – Därav – Of which									
		Sanoma- lehti- paperi Tidnings- papper Newsprint	Kirjoitus- ja paino- paperi Skriv- och tryck- papper Printing and writing paper	Voima- paperi ja -pahvi Kraft- papper och -papp Kraft paper and paper- board							
	1 000 t				t			1 000 t	1 000 000 kpl-st-no.	1 000 t	
	46	47	48	49	50	51	52	53	54	55	56
1982.....	5 751,9	1 354,6	1 966,2	855,1	135,8	10 067	16 576	1 906,6	134,0	1 944	2 414
1983.....	6 295,3	1 398,2	2 206,2	927,2	137,0	11 081	17 157	1 978,9	143,3	1 898	2 416
1984.....	6 661,0	1 697,2	2 647,1	966,9	139,5	10 946	16 487	1 691,5	160,0	2 034	2 632
*1985.....	7 412,4	1 489,6	2 678,2	641,6	109,3	3 467	9 094	1 622,6	141,0	1 890	2 519
*1986.....					85,9				116,9	1 979	2 588
*1985											
I	644,4	141,2	236,4	54,4	10,4	528	1 159	121,4	9,4	183	244
II	616,6	127,7	223,6	52,9	10,0	372	734	110,7	8,5	156	204
III	681,0	134,3	254,8	59,0	11,7	385	987	122,2	9,8	186	245
IV	556,5	110,3	205,9	48,2	7,6	349	885	112,0	10,4	178	237
V	564,3	116,1	213,6	51,9	11,0	309	945	163,7	12,6	186	247
VI	590,4	119,7	206,5	53,2	10,5	221	732	176,8	11,6	160	217
VII	679,8	134,6	239,7	56,3	1,9	68	—	76,9	12,8	74	91
VIII	679,4	137,9	241,5	53,4	8,0	207	874	165,9	13,5	107	154
IX	619,3	133,9	223,2	56,2	10,2	265	632	122,5	13,9	147	202
X	598,3	114,8	211,3	56,6	11,6	269	842	140,3	14,8	153	212
XI	605,7	116,5	212,2	53,2	9,8	264	740	149,4	13,2	178	234
XII	576,7	102,6	209,5	46,3	6,6	230	564	160,8	10,5	182	232
*1986											
I	595,0	106,7	201,8	47,5	7,1	292	859	90,6	9,3	183	241
II	574,6	94,8	220,9	48,0	7,6	256	623	81,1	8,1	173	217
III	543,1	98,7	204,7	42,9	6,7	226	591	66,7	7,5	187	240
IV	638,7	110,2	241,2	52,2	8,3	271	840	83,2	10,2	182	241
V	601,2	112,9	219,5	46,7	6,8	206	787	143,6	11,0	187	248
VI	579,0	95,7	224,3	46,7	7,5	325	641	174,1	9,5	176	226
VII	683,4	125,9	254,0	49,8	2,9	87	—	79,6	9,9	129	150
VIII	660,7	121,2	242,2	48,2	5,3	438	845	57,6	10,0	86	128
IX	628,9	107,9	236,6	48,6	8,4	329	775	164,1	11,5	146	194
X	681,6	112,5	260,6	49,2	9,6	321	896	144,7	12,0	177	240
XI	654,7	114,4	255,2	50,9	8,7	329	688	125,3	9,5	178	239
XII					7,0				8,4	175	224

Ks. huomautusosasto numerossa I.

<sup>1)</sup> SITC-nimike käsittää myös muita tuotteita kuin allamainitun.

<sup>2)</sup> Pl. tulenkestävät ja haponkestävät tiilet.

Se notavdelningen i häfte I.

<sup>1)</sup> SITC-positionen omfattar även andra produkter än den nedannämnda.

<sup>2)</sup> Exkl. elfasta och syrafasta tegel.

See note section in No. I.

<sup>1)</sup> This SITC-item also contains other products than the one stated.

<sup>2)</sup> Excl. refractory and acid-resistant bricks.

TUOTANTO – PRODUKTION – PRODUCTION

SITC, Rev.2 N:o	<sup>1)</sup> 672–678	<sup>1)</sup> 673.2(6)	<sup>1)</sup> 631.1	<sup>1)</sup> 674, 675.0(1)	<sup>1)</sup> 674, 675.0(1)	<sup>1)</sup> 682.1(2)	<sup>1)</sup> 683.1	686.1	812.2	
Vuosi ja kuukausi År och månad Year and month	Valssauvuotteet (kuumavalssatut) – Valsprodukter (varmvalsade) – <i>Rolled products (hot-rolled)</i>				Kylmä- valssatut levytuotteet	Sinkityt levytuotteet	Kupari- katodit	Nikkeli- katodit	Sinkki Zink	Keraamiset saniteetti- valmisteet, asennettavat Keramiskt sanitetsgods för install. Sanitary ceramic articles
	Kaikkiaan Inalles Total	Betoniteräs Betongstål <i>Reinforcing steel</i>	Valssilanka Valstråd <i>Rolled wire</i>	Levytuotteet Plåt- produkter <i>Plates</i>	Kalvalsade plåt- produkter <i>Cold-rolled plates</i>	Galvani- serade plåt- produkter <i>Galvanised sheets and plates</i>	Koppar- katoder <i>Copper (cathodes)</i>	Nickel- katoder <i>Nickel (cathodes)</i>	Zink <i>Zinc</i>	
	1 000 t									
	57	58	59	60	61	62	63	64	65	66
1982.....	1 847	194	104	1 427	467	215	47 969	12 304	155 000	9 464
1983.....	1 964	181	180	1 501	516	209	55 376	14 514	155 336	9 908
1984.....	1 985	174	193	1 489	544	196	57 318	15 282	158 819	8 923
*1985.....	2 063	174	199	1 556	523	201	58 766	15 656	160 377	9 305
*1986.....	1 996	137	207	1 518	520	242	64 232	17 791	155 397	
*1985	I 199	18	17	152	51	19	5 276	1 501	14 450	1 260
	II 163	11	17	124	47	15	3 750	1 357	12 616	663
	III 178	16	18	132	47	16	3 910	1 339	12 862	738
	IV 183	11	21	140	46	17	5 206	1 497	12 911	692
	V 189	21	19	137	47	18	5 350	1 514	14 335	775
	VI 162	13	18	120	37	16	4 918	1 386	11 834	719
	VII 69	4	2	60	24	9	3 393	363	13 918	319
	VIII 174	13	21	128	33	20	4 404	1 303	13 242	676
	IX 197	20	16	149	49	16	5 499	1 193	13 364	789
	X 193	15	22	141	49	20	6 209	1 509	14 060	850
	XI 183	20	15	135	47	17	5 388	1 316	12 496	854
	XII 173	12	13	138	46	18	5 463	1 378	14 289	970
*1986	I 195	17	19	145	52	17	5 699	1 545	13 215	929
	II 163	10	18	125	42	21	4 853	1 368	12 045	833
	III 164	8	19	126	39	20	4 474	1 442	10 651	711
	IV 176	15	18	130	46	25	5 534	1 530	12 899	741
	V 186	10	20	144	47	21	4 924	1 450	13 405	762
	VI 160	10	20	118	43	20	5 383	1 466	13 233	644
	VII 71	3	4	64	22	11	6 016	1 629	12 778	140
	VIII 148	11	17	109	41	23	5 306	1 286	13 152	676
	IX 187	15	21	137	49	22	5 754	1 557	12 345	708
	X 200	18	21	148	50	22	5 699	1 544	14 206	1 006
	XI 174	11	18	133	43	21	4 744	1 428	13 201	790
	XII 172	9	12	139	46	19	5 846	1 546	14 267	

Ks. huomautusosasto numerossa I.

Se notavdelningen i häfte I.

See note section in No. I.

<sup>1)</sup> SITC-nimike käsittää myös muita kuin allamain-  
nitud.

<sup>1)</sup> SITC-position omfattar även andra än den  
nedannämnda.

<sup>1)</sup> This SITC-item also contains other products  
than the one stated.

4. Teollisuustuotannon volyymi-indeksi – Volymindex för industriproduktionen –  
Volume index of industrial production

1980 = 100. Ryhmien painot ilmoitettu suluisissa – Gruppvikterna angivna inom parentes – Weighting figures in parentheses

Vuosi ja kuukausi År och månad Year and month	Koko teollisuus Hela industrin Total industry	Investointi- tavarat Investerings- varor Invest- ment goods	Muut tuotanto- hyödykkeet Andra produktionsfö- rödenheter Other producers' goods	Kulutus- hyödykkeet Konsumtions- förmödenheter Consumers' goods	Toimiala – Näringsgren – Industry								
					2	311–2	313	314	321	322	323	324	331
					Kaivos- ja kai- vannais- toiminta Brytning av mine- raliska produkter Mining and quarrying	Elintarvik- keiden valm. Livsme- delstillv. Food manuf.	Juomien valm. Dryckes- varutilv. Beverage industries	Tupakka- tuotteiden valm. Tobaks- varutilv. Tobacco manufac- tures	Tekstiilien valm. Textil- varutilv. Manuf. of textiles	Vaattei- den valm. Tillv. av kläder Manuf. of wearing apparel, except footwear	Nahan, turkisten ym. valm. Tillv. av läder, pällsskinn m.m. Manuf. of leather, fur etc.	Kenkien valm. Skotillv. Manuf. of foot- wear	Puu- tavarain valm. Trävaru- tillv. Manuf. of wood and wood products
(100)	(11,1)	(60,4)	(28,5)	(1,5)	(8,7)	(1,4)	(0,3)	(2,9)	(3,1)	(0,3)	(0,8)	(7,5)	
	1	2	3	4	5	6	7	8	9	10	11	12	13
1981 .....	102,6	114,1	100,1	103,4	103,1	104,0	99,5	138,4	93,8	108,9	95,7	112,8	89,6
1982 .....	103,6	123,0	101,5	100,5	114,9	106,0	101,6	96,5	89,4	107,8	97,2	109,1	82,4
1983 .....	107,1	119,0	107,1	102,6	114,6	108,9	101,1	96,2	84,7	101,1	102,7	96,2	89,9
1984 .....	111,8	126,8	111,9	105,6	119,0	109,3	106,2	95,8	83,5	102,0	110,1	104,0	92,4
*1985 .....	116,1	137,8	114,7	110,3	129,0	111,3	108,0	94,5	79,4	106,8	106,7	112,6	89,4
*1985 I	119,4	134,0	117,5	117,4	112,6	106,3	78,8	125,8	82,7	127,6	113,0	135,7	80,2
II	110,5	131,7	108,2	106,8	99,1	91,8	79,5	80,9	72,2	131,1	96,8	112,8	79,0
III	122,2	148,8	120,6	115,0	94,2	106,8	103,3	94,5	81,3	116,5	113,9	137,8	99,3
IV	119,2	141,5	117,7	113,3	90,5	109,3	121,3	83,9	84,6	104,4	109,9	115,0	108,8
V	128,9	174,9	125,2	119,0	103,4	115,2	111,8	103,4	93,5	115,4	127,5	129,4	118,4
VI	115,0	153,5	113,8	102,8	234,6	104,3	125,9	105,2	78,3	102,2	116,3	106,7	97,1
VII	82,2	68,4	88,5	73,6	290,9	103,8	141,5	18,9	35,6	27,3	11,4	24,5	41,1
VIII	114,8	125,9	114,7	110,0	167,8	114,8	121,1	108,2	90,5	107,6	119,3	127,1	83,1
IX	118,8	137,4	117,7	113,4	96,3	109,5	100,9	98,6	86,3	115,9	115,3	117,4	96,5
X	129,7	157,4	126,1	126,3	99,7	138,6	101,3	124,3	94,8	130,5	137,0	128,5	109,6
XI	124,5	148,9	120,9	122,2	77,3	130,4	95,2	117,1	88,4	119,7	114,5	119,3	96,7
XII	108,0	130,9	105,4	104,2	82,2	104,7	114,9	72,9	64,9	83,0	105,9	97,4	63,2
*1986 I	122,7	143,3	119,8	120,5	93,5	106,8	89,2	112,7	80,5	133,3	112,3	178,4	93,6
II	110,5	132,7	107,4	108,1	77,7	93,1	86,0	74,9	77,4	123,0	101,6	119,1	82,9
III	107,5	127,0	105,3	104,2	80,5	91,3	105,8	87,7	73,0	100,0	92,3	130,0	83,6
IV	125,0	157,7	122,3	117,8	79,2	114,4	118,7	107,0	88,8	113,1	113,6	133,7	113,5
V	118,7	157,6	115,7	110,0	89,5	104,7	112,2	106,3	83,8	103,9	109,5	113,3	100,1
VI	118,0	151,5	118,3	104,4	403,2	105,1	144,4	112,1	77,0	101,7	95,9	106,2	97,4
VII	86,7	71,3	94,6	75,3	400,3	103,4	150,9	22,6	32,5	34,5	14,7	27,5	47,2
VIII	114,4	123,0	115,3	108,6	171,7	107,0	118,3	113,6	87,8	99,5	110,8	104,8	83,0
IX	124,9	146,9	124,2	117,7	91,8	111,5	101,8	117,5	83,3	117,9	110,6	106,3	106,2
X	134,3	162,4	131,7	128,4	88,2	140,9	102,8	117,0	81,9	126,3	116,8	117,2	108,8
XI	124,4	144,2	123,3	118,8	85,8	130,1	92,9	105,9	81,8	101,0	97,1	95,3	94,3
XII													

Ks. huomautusosasto numerossa I.

Se notavdelningen i häfte I.

See note section in No. I.

Toimialia (jatk.) – Näringsgren (forts.) – Industry (cont.)

Vuosi ja kuukausi År och månad Year and month	332	341	342	351	352	353	354	355	356	361	362	369	
	Ei-metallisten kalusteiden valmistus Tillv. av möbelfaror utom av metall Manuf. of furniture and fixtures, except primary of metal	Massan, paperin ja paperituott. valmistus Massa-, pappers och pappersvarutillv. Manuf. of paper and paper products	Graafinen tuotanto Grafisk produktion Printing, publishing and allied industries	Kemikaalien valm. Tillverkning av kemikalier Manuf. of industrial chemicals	Muiden kemiallisten tuotteiden valm. Tillv. av andra kemiska produkter Manuf. of other chemical products	Maaöljyn jalostus Petroleum-raffinering Petroleum refineries	Maaöljyn ja kivihillituotteiden valm. Tillv. av petroleum- och kolprodukter Miscellaneous products of petroleum and coal	Kumi- tuotteiden valm. Gummi- varutillv. Manuf. of rubber products	Muovi- tuotteiden valm. Plast- varutillv. Manuf. of plastic products n.e.c.	Posliini- teosten yms. tuotteiden valmistus Porslins- och lergodstillv. Manuf. of pottery, china and earthenware	Lasin ja lasituotteiden valmistus Glas- och glasvarutillv. Manuf. of glass and glassproducts	Muu savi- ja kivi- tuotteiden valmistus Annan ler- och stenproduktillv. Manuf. of other non-metallic mineral products	
	(1,6)	(13,0)	(6,8)	(3,5)	(2,2)	(2,8)	(0,3)	(0,7)	(1,0)	(0,3)	(0,6)	(2,7)	
	14	15	16	17	18	19	20	21	22	23	24	25	
1981 .....	104,5	100,8	106,4	97,3	111,9	92,1	100,5	94,1	108,3	102,0	101,2	101,2	
1982 .....	109,5	94,7	109,4	97,9	100,2	85,3	130,4	97,7	115,3	108,3	97,6	112,7	
1983 .....	115,0	103,5	116,1	108,0	103,4	92,2	140,2	96,4	123,3	109,3	96,9	119,6	
1984 .....	113,4	114,3	123,3	113,7	108,0	93,0	144,2	96,4	127,0	102,9	94,2	112,1	
*1985 .....	109,1	113,1	125,1	115,3	114,8	96,3	136,8	100,9	143,9	103,0	92,8	114,3	
*1985	I	116,8	118,1	131,8	110,8	110,4	100,0	95,8	99,8	183,0	146,7	82,1	110,3
	II	87,1	109,4	122,8	113,0	104,5	100,5	118,2	93,4	141,2	92,8	86,7	86,2
	III	97,1	122,3	135,8	128,4	120,7	108,2	104,0	97,8	164,3	123,1	85,6	110,1
	IV	113,5	104,6	132,0	130,9	126,1	97,2	134,0	127,6	195,0	86,5	67,0	109,7
	V	131,9	107,4	138,1	118,5	137,7	90,6	130,9	98,5	178,2	91,9	70,6	136,3
	VI	110,4	105,8	102,0	100,1	117,5	75,8	220,8	94,5	131,9	97,6	59,2	125,8
	VII	27,3	126,5	91,5	85,6	65,3	93,0	184,6	8,8	77,0	45,0	74,1	73,4
	VIII	123,9	118,8	120,7	124,6	116,6	90,7	199,6	136,4	108,6	92,4	125,6	132,5
	IX	142,7	112,0	134,4	122,5	118,7	95,6	167,5	108,6	125,5	107,7	157,3	127,0
	X	118,8	112,2	144,5	121,3	137,0	100,9	129,3	120,9	149,3	111,8	120,6	141,3
	XI	142,1	116,8	133,3	114,5	121,3	97,1	54,0	132,2	140,6	108,9	104,2	122,9
	XII	97,6	102,8	114,0	112,8	101,1	105,5	103,0	92,9	132,6	131,2	80,3	95,5
*1986	I	130,8	111,2	128,0	121,3	122,8	113,5	115,2	105,7	177,0	118,1	86,0	104,7
	II	95,2	102,2	130,3	108,5	114,9	111,5	105,2	86,3	147,7	102,9	79,2	81,7
	III	78,9	95,2	127,0	123,2	119,6	109,0	71,5	81,9	152,6	85,7	81,7	80,4
	IV	123,8	114,7	144,7	127,5	142,7	44,9	141,3	115,4	197,8	88,4	78,9	103,9
	V	123,8	107,4	135,3	118,2	126,7	38,4	127,2	106,7	177,6	89,1	80,1	103,4
	VI	121,6	101,5	111,1	109,2	121,3	45,9	265,7	104,8	157,2	96,1	69,1	111,1
	VII	24,3	126,8	97,4	94,2	67,1	77,2	217,2	17,5	93,0	27,4	65,2	80,3
	VIII	109,6	117,0	122,4	126,7	117,8	104,9	214,2	139,3	145,0	92,8	147,7	118,3
	IX	134,9	113,6	140,2	118,6	136,9	104,5	215,3	125,6	159,4	104,6	163,9	138,4
	X	117,8	122,9	153,2	118,8	130,3	91,4	160,2	124,4	206,9	128,3	129,2	143,9
	XI	125,7	123,3	134,2	129,0	121,1	108,3	68,0	132,2	170,5	102,3	104,2	120,2
	XII												

Ks. huomautusosasto numerossa I.

Se notavdelningen i häfte I.

See note section in No. I.

## 4. Teollisuustuotannon volyyymi-indeksi (jatk.) – Volymindex för industriproduktionen (forts.) – Volume index of industrial production (cont.)

1980 = 100

Vuosi ja kuukausi År och månad Year and month	Toimiala (jatk.) – Näringsgren (forts.) – Industry (cont.)									Tehdasteollisuuden erikoisindeksejä Specialindexar för fabriksindustri Special indices of manufacturing			
	371	372	381	382	383	384	385	390	4	331,341	37–38	3	
	Raudan, teräksen ja ferro- seosten valmistus Järn-, stål- och ferro- legerings- framställ- ning Iron and steel basic in- dustries	Muiden metallien valmistus Framställ- ning av icke-järn- metaller Nonfer- rous me- tall basic industries	Metalli- tuottei- den val- mistus Metallva- ruttillver- kning Manuf. of fabri- cated metal products except machin- ery and equip- ment	Konei- den valmis- tus Maskin- tillver- kning Manuf. of ma- chinery except electri- cal	Sähköte- kni- sten tuottei- den val- mistus Tillverk- ning av el- produkt- er Manuf. of electrical machinery apparatus, appliances and supplies	Kulku- neuvojen valmistus Trans- port- medelstil- lverkning Manuf. of trans- port equip- ment	Instrument- tien yms. tuott. val- mistus Tillverkning av instru- ment od. finmekaniska produkter Manuf. of professional and scienti- fic, and measuring and control- ling equip- ment n.e.c. and photo- graphic and optical goods	Muu valmis- tus Annan tillverk- ning Other manuf. indus- tries	Sähkö-, kaasu- ja vesi- huolto El-, gas- och vatten- för- sörjn. Elec- tricity, gas and water	Puu- ja paperi- teollisuus Trä- och pappers- industri Manuf. of wood, paper and other products	Metallite- ollisuus Metall- industri Manuf. of metal and metal products	Muu tehdas- teollisuus Annan fabriks- industri Other manufac- turing industries	Tehdas- teollisuus Fabriks- industri Manufacturing
(3,4)	(0,9)	(4,7)	(9,2)	(4,3)	(5,1)	(0,7)	(0,7)	(9,0)	(20,5)	(28,3)	(40,7)	(89,5)	
	26	27	28	29	30	31	32	33	34	35	36	37	38
1981 .....	97,1	98,3	106,4	113,9	101,9	104,9	121,9	103,2	100,9	96,7	106,9	103,0	102,8
1982 .....	99,5	109,9	121,1	116,6	104,0	118,8	130,8	109,6	99,5	90,2	113,9	103,7	103,8
1983 .....	104,5	120,0	129,0	109,2	108,4	118,9	135,3	107,6	104,1	98,5	114,5	106,6	107,3
1984 .....	111,0	134,9	128,3	119,7	114,4	113,6	174,9	113,3	111,2	106,3	120,0	108,7	111,8
*1985 .....	115,9	133,7	137,0	133,8	136,7	112,0	182,4	113,2	120,2	104,4	129,9	110,8	115,4
*1985 I	128,9	140,2	124,2	125,2	142,1	125,3	141,8	94,9	154,2	104,3	129,0	112,8	116,0
II	113,3	123,0	110,8	131,3	120,7	115,3	160,9	86,3	139,5	98,3	121,7	102,7	107,8
III	116,8	134,3	134,8	148,5	139,6	118,5	211,1	123,8	131,0	113,9	136,7	115,1	121,8
IV	124,9	146,8	142,5	137,0	140,6	115,5	162,3	135,0	122,0	106,1	134,0	115,8	119,4
V	131,0	139,3	162,1	175,4	155,7	145,1	216,3	152,9	112,7	111,4	159,2	120,8	131,0
VI	111,0	129,4	138,3	166,2	134,3	101,0	197,7	120,4	100,4	102,6	137,8	103,7	114,4
VII	68,6	88,2	87,2	66,3	57,7	55,8	85,4	37,0	90,8	95,4	68,0	75,5	77,7
VIII	109,8	122,8	144,5	118,2	135,0	97,7	172,9	115,2	100,0	105,8	121,9	115,6	115,3
IX	125,0	144,9	150,4	124,0	154,0	115,4	200,5	121,2	108,7	106,4	134,1	117,4	120,2
X	128,6	156,8	170,2	151,9	165,3	124,1	176,9	141,9	117,9	111,2	149,9	128,7	131,4
XI	121,8	146,4	155,6	135,5	166,1	120,2	258,2	147,3	128,0	109,5	142,5	120,3	124,9
XII	110,4	132,0	123,3	126,7	129,3	109,6	204,9	81,8	137,6	88,4	123,6	101,2	105,4
*1986 I	126,9	155,6	134,0	132,9	166,9	123,2	174,4	102,4	149,4	104,7	137,5	116,5	120,5
II	111,4	135,2	118,9	130,3	131,8	107,9	190,1	90,1	131,7	95,2	123,9	105,2	108,9
III	107,1	133,3	130,4	119,4	135,6	104,0	178,0	109,3	122,7	91,0	121,3	103,8	106,4
IV	128,2	162,4	152,6	151,0	176,0	121,9	209,2	133,6	115,0	114,2	148,9	117,4	126,8
V	123,8	144,2	152,3	153,4	160,8	128,9	197,3	135,9	106,7	104,7	147,1	109,3	120,4
VI	110,9	141,7	153,7	152,5	162,8	102,6	199,8	113,6	93,1	100,0	141,1	105,3	115,6
VII	74,3	127,8	99,3	65,8	61,6	55,1	124,7	35,7	89,1	97,8	73,2	77,8	81,0
VIII	93,1	125,2	157,5	106,8	155,5	93,2	188,2	118,9	106,7	104,6	121,1	114,2	114,2
IX	124,5	160,4	166,5	131,2	184,9	116,5	188,3	115,2	115,7	110,9	144,1	121,8	126,5
X	131,1	172,0	188,4	148,9	191,3	123,9	227,2	150,0	124,3	117,8	157,9	129,9	136,1
XI	117,5	152,1	167,3	129,4	169,2	114,1	221,4	137,5	128,6	112,7	140,6	119,5	124,7
XII													

Ks. huomautusosasto numerossa I.

Se notavdelningen i häfte I.

See note section in No. I.

## 5. Talonrakennustoiminta – Husbyggnadsverksamhet – Building construction

Kaikki rakennukset – Alla byggnader – All buildings											
Vuosi ja neljännes År och kvartal Year and quarter	Yhteensä Summa Total	Asuin- rakennukset Bostads- byggnader Residential buildings	Myyvälä- maj- ja ra- vits.rak. Butiks-, in- kvart.- och bespings- byggnader Shop, accommoda- tion and restaurant buildings	Hoitolaan- rakennus- set Vård- byggnader Institu- tional buildings	Toimisto- ja hallintora- kennukset Kontors- och förvalt- nings- byggnader Office buildings	Kokoontu- misraken- nukset Byggnader för sam- lingslokaler Buildings for assembly	Opetusra- kennukset Under- visnings- byggnader Educa- tional buildings	Teollisuus- rakennus- set Industri- byggnader Industrial buildings	Varastora- kennukset Lager- byggnader Ware- houses	Maa- metsä- ja kalatalous- rakennukset Byggnader för jordbruk, skogsbruk och fiske Buildings in agriculture, forestry and fisheries	Liikenteen- ja muut rakennus- set Trafik- och övriga byggnader Transport service and other buildings
	1	2	3	4	5	6	7	8	9	10	11
<b>Myönnetty talonrakennusluvut – Beviljade byggnadstillstånd – Granted building permits, 1 000 000 m<sup>3</sup></b>											
1981 .....	44,73	18,76	1,42	0,96	1,40	0,91	0,88	7,70	4,13	5,78	3,00
1982 .....	52,17	19,30	2,55	1,09	2,29	1,19	1,22	9,43	4,85	6,73	3,52
1983 .....	51,78	19,66	2,73	1,02	1,94	1,63	1,00	9,65	4,02	6,44	3,69
1984 .....	49,68	19,92	3,17	0,89	2,09	0,92	1,34	7,66	4,52	5,65	3,51
1985 .....	48,17	18,17	3,10	0,74	2,46	1,45	1,23	7,34	3,62	6,70	3,36
1985 I	9,19	3,44	0,36	0,13	0,71	0,41	0,32	1,45	0,68	1,10	0,59
II	17,13	7,27	1,24	0,17	0,68	0,35	0,23	1,92	0,96	3,09	1,23
III	12,16	4,48	0,65	0,13	0,64	0,45	0,34	2,06	0,86	1,61	0,94
IV	9,69	2,98	0,86	0,30	0,43	0,24	0,34	1,91	1,12	0,90	0,60
*1986 I	9,24	2,96	0,72	0,15	0,77	0,21	0,14	1,84	0,73	1,19	0,53
II	16,94	6,83	1,25	0,26	0,57	0,43	0,26	2,19	0,88	2,97	1,30
III	12,46	4,26	0,81	0,38	0,62	0,44	0,42	1,93	1,29	1,26	1,05
IV											
<b>Aloitettu uudisrakentaminen – Påbörjade nybyggnader – Newbuilding starts, 1 000 000 m<sup>3</sup></b>											
1981 .....	39,72	17,87	1,12	0,84	0,75	0,82	1,02	6,85	3,08	5,02	2,35
1982 .....	48,07	18,35	2,28	0,91	2,43	1,20	1,31	8,21	4,29	6,10	2,98
1983 .....	48,59	18,65	2,49	1,22	1,72	1,53	0,94	9,50	3,81	5,63	3,09
1984 .....	45,70	18,48	2,54	0,78	1,94	1,01	1,31	7,03	4,37	5,05	3,17
1985 .....	42,47	16,19	2,79	0,67	2,49	1,39	1,19	6,26	2,96	5,78	2,75
1985 I	4,25	1,25	0,33	0,15	0,38	0,13	0,29	0,94	0,32	0,20	0,25
II	15,54	7,07	0,67	0,21	1,02	0,57	0,31	1,79	0,85	2,20	0,85
III	13,51	5,04	1,15	0,15	0,64	0,37	0,20	1,63	0,81	2,50	1,03
IV	9,25	2,84	0,70	0,16	0,44	0,31	0,39	1,90	0,98	0,89	0,63
*1986 I	4,95	1,12	0,38	0,18	0,39	0,17	0,23	1,55	0,41	0,18	0,35
II	14,02	6,13	0,83	0,15	0,56	0,28	0,12	2,04	0,75	2,33	0,82
III	12,35	4,50	0,95	0,18	0,55	0,28	0,33	1,55	1,03	2,00	0,98
IV											
<b>Keskeneräinen uudisrakentaminen – Pågående nybyggnader – Newbuilding in progress, 1 000 000 m<sup>3</sup></b>											
1981 .....	47,17	19,43	1,09	0,97	1,71	1,19	0,94	8,67	3,17	6,65	3,31
1982 .....	50,32	19,43	2,07	1,07	2,90	1,26	1,41	8,40	3,60	6,73	3,45
1983 .....	51,44	19,58	2,36	1,27	2,89	1,65	1,01	9,58	3,20	6,44	3,45
1984 .....	52,13	20,10	2,60	1,29	2,55	1,53	1,33	8,87	3,79	6,27	3,81
1985 .....	49,64	18,81	2,84	0,95	2,92	1,58	1,40	6,84	3,66	7,08	3,57
1985 I	47,81	17,60	2,55	1,18	2,36	1,31	1,39	8,37	3,54	5,91	3,61
II	53,07	20,56	2,57	1,04	2,78	1,43	1,45	8,43	3,74	7,39	3,70
III	56,42	21,76	3,14	1,06	2,99	1,54	1,27	8,64	3,92	8,10	3,99
IV	49,64	18,81	2,84	0,95	2,92	1,58	1,40	6,84	3,66	7,08	3,57
*1986 I	46,75	16,56	2,80	0,95	2,89	1,39	1,50	7,04	3,42	6,73	3,46
II	55,46	20,40	3,29	0,97	3,38	1,53	1,55	8,19	3,88	8,32	3,95
III	57,20	21,25	3,69	0,93	3,42	1,31	1,36	8,73	3,67	8,67	4,18
IV											

Ks. huomautusosasto numerossa I.

Se notavdelningen i häfte I.

See note section in No. I.

5. Talonrakennustoiminta (jatk.) – Husbyggnadsverksamhet (forts.) – Building construction (cont.)

Kaikki rakennukset – Alla byggnader – All buildings											
Vuosi ja neljännes År och kvartal Year and quarter	Yhteensä Summa Total	Asuin- rakennukset Bostads- byggnader Residential buildings	Myymlä- mäj.- ja ra- vits.rak. Butiks-, in- kvart.- och bespisnings- byggnader Shop, accom- modation and restau- rant buildings	Hoitoalan rakennuk- set Vård- byggnader Institu- tional buildings	Toimisto- ja hallintora- kennukset Kontors- och för- valtnings- byggnader Office buildings	Kokoontu- misraken- nukset Byggnader för sam- lingslokaler Buildings for assembly	Opetusra- kennukset Under- visnings- byggnader Educa- tional buildings	Teollisuus- rakennuk- set Industri- byggnader Industrial buildings	Varastora- kennukset Lager- byggnader Ware- houses	Maa-, metsä- ja kalatalous- rakennukset Byggnader för jordbruk, skogsbruk och fiske Buildings in agriculture, forestry and fisheries	Liikenteen- ja muut rakennukset Trafik- och övriga byggnader Transport service and other buildings
	1	2	3	4	5	6	7	8	9	10	11
Valmistuneet rakennukset – Färdigställda byggnader – Completed buildings, 1 000 000 m <sup>3</sup>											
1981.....	41,22	17,20	1,97	0,83	1,63	1,14	1,04	7,52	3,23	4,39	2,14
1982.....	43,74	18,00	1,34	0,76	1,10	1,05	0,86	8,19	3,71	6,02	2,69
1983.....	47,37	18,42	2,21	1,01	1,86	1,21	1,33	8,05	4,20	5,92	3,14
1984.....	44,24	17,66	2,30	0,76	2,43	1,07	1,00	7,27	3,76	5,13	2,85
1985.....	44,74	17,41	2,64	1,00	2,09	1,28	1,09	8,13	3,11	4,93	3,05
1985 I	8,62	3,85	0,48	0,25	0,49	0,29	0,19	1,35	0,60	0,56	0,55
II	10,18	4,08	0,64	0,35	0,60	0,45	0,25	1,69	0,84	0,72	0,76
III	10,10	3,80	0,58	0,12	0,43	0,25	0,38	1,40	0,63	1,77	0,73
IV	15,84	5,67	0,94	0,28	0,57	0,28	0,26	3,69	1,24	1,89	1,01
*1986 I	8,15	3,53	0,42	0,18	0,42	0,33	0,16	1,38	0,67	0,56	0,50
II	5,33	2,26	0,32	0,13	0,08	0,17	0,09	0,89	0,33	0,70	0,37
III	10,53	3,62	0,55	0,22	0,51	0,50	0,52	1,00	1,24	1,62	0,75
IV											
Uudisrakentamisen volyymi-indeksi – Volymindex för nybyggnad – Volume index of newbuilding, 1980 = 100											
1982.....	100,6	98,4	79,9	108,8	121,6	93,0	95,9	96,8	103,5	117,8	120,9
1983.....	110,1	100,8	124,1	131,9	189,4	103,0	109,9	103,6	101,3	110,3	144,0
1984.....	103,6	97,4	119,3	119,6	174,7	102,0	89,1	95,1	104,6	89,1	133,1
1985.....	101,8	93,6	127,1	112,6	192,0	91,1	117,7	84,3	93,0	90,3	140,1
*1986.....											
1985 I	93,1	83,9	122,5	117,9	163,1	93,1	92,9	82,8	96,9	53,5	145,9
II	83,5	72,5	118,3	123,5	198,2	86,3	142,7	68,6	86,7	23,6	101,6
III	99,9	95,9	108,7	99,4	172,7	80,0	121,7	71,6	74,1	134,1	124,4
IV	130,8	122,1	158,8	109,8	234,0	105,2	113,5	114,2	114,1	150,1	188,5
*1986 I	88,5	76,2	110,4	110,0	229,9	121,4	91,4	79,1	70,0	62,1	111,8
II	62,3	50,9	123,2	98,5	138,2	78,7	94,6	54,6	60,9	27,2	62,0
III	94,0	83,3	130,3	95,2	154,0	122,8	103,7	69,9	72,4	133,5	122,3
IV											

Ks. huomautusosasto numerossa I.

Se notavdelningen i häfte I.

See note section in No. I.

## 6. Asuntojen tuotanto – Bostadsproduktionen – Construction of dwellings

Vuosi ja neljännes År och kvartal Year and quarter	Myönnetty rakennusluvat Beviljade byggnadstillstånd Granted building permits		Keskeneräiset asunnot Halvfärdiga bostadslägenheter Incompleted dwellings		Valmistuneet asunnot Färdigställda bostadslägenheter Completed dwellings	
	Asuinhuoneistoja Bostadslägenheter Dwellings	Kokonaishuoneistoala Total lägenhetsyta Floor area 1 000 m <sup>2</sup>	Asuinhuoneistoja Bostadslägenheter Dwellings	Kokonaishuoneistoala Total lägenhetsyta Floor area 1 000 m <sup>2</sup>	Asuinhuoneistoja Bostadslägenheter Dwellings	Kokonaishuoneistoala Total lägenhetsyta Floor area 1 000 m <sup>2</sup>
	1	2	3	4	5	6
1981 .....	50 441	4 354	45 975	4 169	46 988	3 981
1982 .....	52 873	4 437	46 247	3 975	47 997	3 970
1983 .....	53 881	4 509	46 978	3 963	50 500	4 097
1984 .....	56 034	4 566	49 182	4 103	50 337	3 967
1985 .....	49 867	4 119	43 587	3 752	50 306	3 933
1985 I	9 314	769	42 507	3 497	11 234	894
II	18 070	1 657	47 192	4 097	12 976	947
III	13 155	1 017	49 876	4 389	10 370	801
IV	9 328	676	43 587	3 752	15 726	1 291
*1986 I	8 055	667	37 909	3 240	10 064	800
II	17 001	1 541	47 430	4 079	5 882	495
III	12 629	975	48 972	4 268	10 120	772
IV						

## 7. Varastojen volyymi-indeksi – Volymindex för lager – Volume index of stores

31.12.1980 = 100

Vuosi ja neljännes År och kvartal Year and quarter	Tavararyhmä (TOL) – Varugrupp (NI) – Commodity group (SIC)							
	Teollisuus <sup>1)</sup> – Tillverkning <sup>1)</sup> – Manufacturing <sup>1)</sup>					Kauppa – Handel – Trade		
	3	300	311	341	38	6	61	62
	Teollisuus Tillverkning Manufacturing	Erittelemätön teollisuus Ospecificerad tillverkning Unspecified manufacturing	Elintarviketeoll. Livsmedelstillv. Food manuf.	Massa- ja pape- riteollisuus Massa- o. papperstillv. Manuf. of paper and paper products	Metalli- ja kone- pajateollisuus Verkstadsvaru- tillverkning Manuf. of fabricated metal products, machinery and equipment	Kauppa Handel Trade	Tukkukauppa Partihandel Wholesale trade	Vähittäis- kauppa Detailhandel Retail trade
1	2	3	4	5	6	7	8	
1980 IV .....	100,0	100,0	100,0	100,0	100,0	100,0	100,0	100,0
1984 I .....	98,3	104,4	110,7	115,3	88,6	99,8	99,4	100,6
II .....	98,1	103,5	109,3	99,9	89,9	98,9	99,1	98,8
III .....	98,3	96,4	111,4	98,3	92,1	101,3	98,5	105,1
IV .....	101,0	93,4	114,7	111,4	87,3	102,5	100,7	104,9
1985 I .....	98,3	101,9	114,6	107,5	92,6	104,5	100,8	109,2
II .....	94,7	94,0	109,5	109,4	80,7	101,2	99,7	103,1
III .....	92,1	93,4	115,3	105,8	78,8	97,9	91,4	106,2
IV .....	99,7	87,7	106,2	116,8	81,8	100,9	99,7	102,5
1986 I .....	93,4	91,8	108,7	121,6	86,0	101,2	96,4	107,3
II .....	91,3	92,5	97,7	119,6	77,5	101,2	98,1	105,4
III .....								
IV .....								

Ks. huomautusosasto numerossa I.

Se notavdelningen i häfte I.

See note section in No. I.

<sup>1)</sup> Vähintään 100 hengen teollisuusyritykset<sup>1)</sup> Industriföretag med minst 100 anställda<sup>1)</sup> Industrial enterprises with personnel over 100.

## 8. Kaupan myynti – Handelns försäljning – Sales of commerce

## a. Tukkukauppa – Partihandel – Wholesaling

Vuosi ja kuukausi År och månad Year and month	Koko tukku- kauppa Hela parti- handeln Total wholesale trade.	Yleis- tukku- kauppa Allmän parti- handel General wholesale trade	Ravinto- ja nautinto- ainekauppa Handel med livs- och njutnings- medel Wholesaling of food and beverages	Tekstiili-, vaatetus- ja nahkatavara- kauppa Handel med textil-, bekläd- nads- och lädvaror Wholesaling of textile, cloth- ing and leath- er articles	Rauta- ja ra- kennustarvike- kauppa Handel med järn- och byggnadsvaror. Wholesaling of construction materials	Sähkö- ja radio- tarvikekauppa Handel med el- och radio- artiklar Wholesaling of electric appliances and radios	Autoalan kauppa Handel med bil- och bil- förlöden- heter Whole- saling of motor vehicles	Polttoai- nekauppa Handel med bränslen Whole- saling of fuels	Investointi- tavara- ja raaka-aine- kauppa Handel med maskin-, metall- och råvaror Wholesaling of investment articles and raw materials	Puutavara- kauppa Handel med trävaror Whole- saling of timbers
	1	2	3	4	5	6	7	8	9	10
Myynti (pl. lvv.) – Försäljning (exkl. oms.) – Sales (excl. sales tax) 1 000 000 mk										
1982 .....	128 807	40 981	16 659	1 581	7 488	4 105	7 779	16 797	16 153	2 814
1983 .....	140 042	44 586	18 870	1 647	8 197	4 391	8 227	17 146	17 854	3 368
1984 .....	148 604	45 147	20 572	1 916	8 322	5 036	9 164	17 644	19 626	3 756
1985 .....	160 806	48 090	22 406	2 095	9 031	5 316	10 210	19 413	22 230	3 530
1985 VII	11 719	3 849	1 820	93	654	285	646	1 431	1 385	282
VIII	13 691	4 219	1 833	215	811	471	823	1 632	1 776	389
IX	13 871	4 056	1 829	218	796	519	899	1 644	2 000	290
X	15 106	4 421	2 197	231	921	562	899	1 593	2 122	339
XI	14 480	4 345	2 049	196	837	565	948	1 723	1 911	269
XII	14 513	4 192	2 271	131	708	511	956	1 579	2 144	306
*1986 I	12 581	3 648	1 684	180	646	403	863	1 513	1 917	235
II	12 367	3 653	1 758	186	677	426	993	1 277	1 741	262
III	12 970	3 811	1 888	193	702	417	1 060	1 297	1 830	273
IV	14 716	4 713	2 269	202	810	470	1 145	1 158	1 830	278
V	14 167	4 265	2 180	160	890	392	944	1 224	1 990	281
VI	13 135	3 947	2 155	146	795	396	837	1 080	1 899	282
VII	12 344	3 918	2 314	98	666	396	775	1 116	1 468	326
VIII	13 352	4 006	1 957	247	768	506	926	1 072	1 909	264
IX	14 815	4 429	2 216	281	919	590	1 004	1 124	2 157	289
X	15 380	4 766	2 347	257	977	603	1 103	975	2 201	321
Volymyymi-indeksi – Volymindex – Volume index 1980 = 100										
1982 .....	106	107	107	94	116	124	112	102	99	91
1983 .....	107	107	111	90	119	123	112	98	102	100
1984 .....	107	100	112	97	114	137	119	97	105	106
1985 .....	110	101	115	100	117	143	127	100	113	98
1985 VII	95	97	111	53	101	92	98	86	84	94
VIII	112	106	112	122	125	151	125	98	108	129
IX	113	102	112	123	123	167	135	98	121	96
X	124	111	135	131	142	181	133	103	129	112
XI	119	109	126	111	130	182	140	114	116	89
XII	119	105	140	74	110	165	140	104	131	102
*1986 I	104	92	104	100	100	129	125	102	118	79
II	102	91	108	103	105	137	144	90	107	87
III	109	95	116	107	110	134	153	103	112	93
IV	123	117	139	112	127	151	166	97	112	94
V	120	106	133	88	139	126	136	112	122	94
VI	111	98	131	81	124	127	120	101	116	94
VII	104	97	140	54	104	119	110	109	90	108
VIII	114	99	119	135	119	162	130	111	117	87
IX	126	110	135	153	143	189	140	117	132	95
X	130	119	143	140	152	192	153	102	135	105

Ks. huomautusosasto numerossa I.

Se notavdelningen i häfte I.

See note section in No. I.

## b. Vähittäiskauppa – Detaljhandeln – Retailing

Vuosi ja kuukausi År och månad Year and month	Muu tuotanto- tarvikekauppa Annan handel med produk- tionsvaror <i>Wholesaling of other produc- tion articles</i>	Lääke- ja ke- mikaalitavaroien kauppa Handel med medicinal och kemikalievaror <i>Wholesaling of medicines and drugs</i>	Muu tukku- kauppa Annan parti- handel <i>Other wholesale prop- er (n.e.c.)</i>	Koko vähittäis- kauppa Hela detalj- handeln <i>Total retail trade</i>	Tavara- talo- kauppa Varuhus- handel <i>Depart- ment stores</i>	Sekatava- rain kauppa Diverse- handel <i>Retailers, rural type</i>	Elintarvikkeiden kauppa Livsmedels- handel <i>Food and beverage retailing</i>	Elintarvikkeiden yleisvä- hittäis- kauppa Allmän livs- medelsde- taljhandel <i>General food shops</i>	Maito-, leipä-, liha- ja vihan- neskauppa Mjölk-, bröd-, kött och gröns- sakshandel <i>Dairy and bakery produ- ce, meat and vegetable shops</i>	Muu elin- tarvikkeiden kauppa Annan handel med livs- medel <i>Other food shops</i>
	11	12	13	14	15	16	17	18	19	20
Myynti (ml. lvv.) – Försäljning (inkl. oms.) – Sales (incl. sales tax) 1 000 000 mk										
1982.....	6 584	2 392	5 472	88 446	10 559	7 308	21 391	19 254	870	1 266
1983.....	6 672	2 626	6 456	96 759	11 768	8 047	23 660	21 326	890	1 444
1984.....	7 253	2 959	7 209	105 154	12 397	8 476	25 921	23 341	970	1 610
1985.....	7 255	3 347	7 883	113 737	13 686	9 031	27 953	25 224	1 021	1 708
1985 VII	571	219	484	9 995	1 186	930	2 464	2 228	92	145
VIII	590	284	646	9 783	1 148	851	2 481	2 234	94	153
IX	707	287	627	9 212	1 081	772	2 228	1 984	102	143
X	751	295	774	9 859	1 152	774	2 318	2 091	82	146
XI	603	289	746	9 648	1 199	731	2 309	2 090	79	141
XII	666	315	734	11 335	1 678	889	2 671	2 418	94	159
*1986 I	536	328	631	9 215	1 045	611	2 244	2 042	74	128
II	476	290	628	8 444	988	610	2 126	1 931	72	124
III	558	284	658	8 852	1 053	668	2 322	2 088	80	154
IV	762	326	752	10 023	1 183	777	2 396	2 167	85	144
V	797	302	742	10 320	1 251	880	2 467	2 225	98	144
VI	650	289	657	10 111	1 184	902	2 457	2 209	92	156
VII	570	249	475	10 665	1 241	1 007	2 552	2 298	100	153
VIII	720	303	675	9 869	1 219	859	2 486	2 246	89	152
IX	755	339	713	9 952	1 200	836	2 362	2 129	88	145
X	674	335	820	10 448	1 268	828	2 539	2 300	92	147
Volyyymi-indeksi – Volymindex – Volume index 1980 = 100										
1982.....	119	108	107	107	105	95	100	100	97	92
1983.....	110	110	118	108	108	97	102	103	92	93
1984.....	112	116	121	110	107	95	104	105	94	96
1985.....	106	126	129	114	111	94	104	105	92	94
1985 VII	100	99	96	120	115	116	109	110	98	96
VIII	103	128	128	117	111	106	109	110	100	101
IX	124	129	123	111	104	96	99	99	109	93
X	131	132	152	118	110	96	103	104	88	94
XI	105	128	146	115	115	90	102	104	84	91
XII	116	139	144	134	160	110	118	120	101	103
*1986 I	93	146	124	111	100	75	98	100	78	82
II	83	128	123	100	94	75	93	95	75	79
III	97	124	129	105	99	81	101	102	84	98
IV	133	141	145	118	111	94	103	105	88	91
V	139	130	143	122	117	106	106	108	102	90
VI	113	125	127	119	110	108	105	106	95	96
VII	101	107	92	126	116	122	108	110	103	94
VIII	127	131	131	116	114	104	106	108	92	93
IX	133	146	137	116	111	100	101	102	91	89
X	118	145	156	119	117	99	108	110	94	90

Ks. huomautusosasto numerossa I.

Se notavdelningen i häfte I.

See note section in No. I.

## 8. Kaupan myynti (jatk.) – Handelns försäljning (forts.) – Sales of commerce (cont.)

b. Vähittäiskauppa – Detaljhandeln – Retailing									
Vuosi ja kuukausi År och månad Year and month	Alkoholi-juomien kauppa Handel med alkoholdrycker Liqueur shops	Tekstiili-, vaatetus- ja jalkinekauppa Textil- och beklädnads- och skohandel Textile-, clothing and footwear shops	Tekstiili- ja vaatetus-kauppa Textil- och beklädnads-handel Textile- and clothing shops	Jalkineiden kauppa Skohandel Footwear shops	Rauta-alan kauppa Handel med järnvaror Metalware shops	Rauta- ja rakennustarvikkeiden kauppa Handel med järn- och byggnadsvaror Metalware and building equipment shops	Sähköalan tarvikkeiden kauppa Detaljhandel med elvaror Electrical supplies shops	Muu rauta-alan kauppa Annan handel med järnvaror Other metalware shops	Huonekalu- ja muu sisustustarvikkeiden kauppa Handel med möbler och annan inredning Furniture and other furnishing shops
	21	22	23	24	25	26	27	28	29
Myynti (ml. luv.) – Försäljning (inkl. oms.) – Sales (incl. sales tax) 1 000 000 mk									
1982 .....	5 563	5 005	4 250	755	7 143	3 384	2 720	1 038	1 587
1983 .....	6 229	5 358	4 577	782	7 532	3 488	2 920	1 125	1 727
1984 .....	6 683	5 816	4 966	850	8 485	3 796	3 484	1 205	1 848
1985 .....	7 020	6 306	5 396	911	9 007	4 157	3 557	1 293	1 949
1985 VII	708	489	414	75	836	430	274	131	155
VIII	643	466	399	67	829	388	314	127	160
IX	530	494	424	70	784	374	321	88	160
X	602	610	518	92	825	397	345	84	178
XI	605	638	535	103	752	354	307	92	180
XII	820	724	635	90	963	356	462	146	209
*1986 I	531	571	497	74	698	245	356	97	166
II	532	438	383	55	615	242	274	99	148
III	593	436	381	54	607	255	257	95	157
IV	710	558	475	83	735	331	271	133	156
V	576	641	541	100	825	420	262	143	158
VI	754	511	438	73	789	405	249	136	148
VII	775	519	444	75	899	444	321	135	160
VIII	660	519	444	75	845	395	319	131	168
IX	585	595	514	81	837	397	342	99	192
X	699	657	568	90	785	367	332	86	202
Volymyymi-indeksi – Volymindex – Volume index 1980 = 100									
1982 .....	102	95	95	99	112	102	131	104	109
1983 .....	104	95	94	99	109	97	130	103	110
1984 .....	106	98	97	100	117	99	150	102	110
1985 .....	106	100	101	99	119	104	149	104	110
1985 VII	128	94	94	98	131	128	138	127	105
VIII	116	89	89	87	131	115	158	121	108
IX	96	93	94	91	124	111	162	83	108
X	109	114	113	116	131	117	173	79	118
XI	109	119	117	129	119	105	154	86	120
XII	148	134	138	112	153	105	231	136	138
*1986 I	92	109	112	93	112	72	179	91	110
II	93	82	85	69	97	71	137	93	97
III	103	80	83	68	96	75	129	88	103
IV	124	103	102	105	114	97	136	123	101
V	100	118	116	126	127	123	131	130	103
VI	131	94	94	92	121	118	124	123	96
VII	135	96	97	95	139	130	160	124	104
VIII	115	95	95	95	131	115	160	120	110
IX	102	108	109	102	130	115	169	88	125
X	122	118	119	112	122	107	164	77	130

Ks. huomautusosasto numerossa I.

Se notavdelningen i häfte I.

See note section in No. I.

Vuosi ja kuukausi År och månad Year and month	Autoalan kauppa Handel med bilar och bil- förnödenheter <i>Automobile and accessory shops</i>	Huoltamo- toiminta Service- stations- verksamhet <i>Service stations</i>	Apteekki- tavarain kauppa Apoteks- varu- handel <i>Pharmacy shops</i>	Kemikaali- tavarain kauppa Kemikalie- varuhandel <i>Cosmetic shops</i>	Kirjojen ja paperitava- rain kauppa Handel med böcker och pappersvaror <i>Book and paper shops</i>	Kultasepänteosten ja kellojen kauppa Handel med guld- smedsvaror och ur <i>Jewellery and watch shops</i>	Valokuvauus-, optisen ja terveydenhoito- alan kauppa Handel med foto-, optiska och hälsövärd- artiklar <i>Photographic, optical goods and medical service equipment retailing</i>	Kukka- ja siemen- kauppa Blomster- och fröhandel <i>Flower and seed shops</i>	Muu vähittäis- kauppa Annan detaljhandel <i>Other retailing etc.</i>	
	30	31	32	33	34	35	36	37	38	
<b>Myynti (ml. lvv.) – Försäljning (inkl. oms.) – Sales (incl. sales tax) 1 000 000 mk</b>										
1982.....	14 988	8 727	1 670	299	1 260	642	762	498	1 045	
1983.....	15 961	9 540	1 952	346	1 399	680	865	526	1 169	
1984.....	17 822	10 251	2 150	377	1 467	745	912	574	1 231	
1985.....	19 638	10 995	2 441	406	1 626	802	1 022	617	1 236	
1985	VII	1 641	1 001	180	30	87	63	94	36	94
	VIII	1 559	959	186	34	165	69	92	39	103
	IX	1 587	909	199	32	147	61	83	44	101
	X	1 799	938	215	35	123	60	84	46	101
	XI	1 615	923	225	36	143	64	82	46	99
	XII	1 449	933	236	48	254	136	105	75	145
*1986	I	1 816	839	241	33	143	53	87	45	92
	II	1 568	793	196	35	121	50	90	46	89
	III	1 604	788	200	32	102	53	81	60	97
	IV	2 038	794	222	36	116	57	86	53	107
	V	1 860	832	226	36	183	79	102	84	120
	VI	1 827	841	208	36	116	71	95	60	113
	VII	1 976	863	200	32	113	75	100	37	119
	VIII	1 598	807	201	33	168	71	96	36	103
	IX	1 810	791	221	33	162	62	95	49	123
	X	1 904	809	240	35	145	64	98	54	122
<b>Volyyymi-indeksi – Volymindex – Volume index 1980 = 100</b>										
1982.....	128	107	104	97	105	125	109	112	118	
1983.....	124	110	115	104	102	119	112	112	120	
1984.....	132	113	121	107	98	128	110	110	119	
1985.....	143	119	132	110	110	141	124	116	113	
1985	VII	145	127	118	98	70	133	139	98	103
	VIII	138	127	123	109	133	145	134	105	112
	IX	139	120	130	104	118	131	122	108	108
	X	157	126	136	111	98	126	121	102	108
	XI	140	124	143	115	114	136	118	100	105
	XII	125	126	149	153	201	288	151	156	154
*1986	I	157	116	153	106	111	113	124	102	98
	II	135	109	124	110	94	105	128	107	94
	III	135	118	127	101	79	112	115	123	103
	IV	170	118	141	113	87	121	122	108	113
	V	156	128	143	115	135	166	145	166	125
	VI	151	129	132	113	86	149	135	136	117
	VII	164	133	125	101	84	156	141	100	124
	VIII	132	125	126	102	124	149	136	92	107
	IX	145	123	138	103	120	130	134	106	126
	X	151	99	150	108	107	134	131	114	124

Ks. huomautusosasto numerossa I.

Se notavdelningen i häfte I.

See note section in No. I.

## 9. Ulkomaankauppa — Utrikeshandeln — Foreign trade

Vuosi ja kuukausi År och månad Year and month	Tuonti tavaroiden käytön mukaan Importen enligt varornas användning Imports by use of goods					Vienti toimialojen mukaan Exporten enligt näringsgrenar Exports by industries					Kauppa- tase Handels- balans Trade balance		
	Koko tuonti Total import Total imports	Raaka-aineet ja tuotanto- tarvikkeet Råmaterial och produkti- onsförnöden- heter Raw materials and production supplies	Poltto- ja voitelu- aineet Bränslen och smörjemedel Fuels and lubricants	Investointi- tavarat Investe- ringsvaror Investment goods	Kulutus- tavarat Konsum- tions- varor Con- sumer goods	Koko vienti Total export Total ex- ports	Maa- ja metsä- talous, kalastus Lantbruk och skogshush., fiske Agricul- ture, forestry and fishing	Teoli- suus Industri In- dustry	Siitä — Därav — Of which				
	1	2	3	4	5	6	7	8	9	10	11	12	13
	1 000 000 mk												
1982....	64 751	41 144	4 869	9 195	9 130	63 026	1 400	61 199	4 845	6 278	17 502	18 908	-1 725
1983....	71 528	44 757	5 006	10 860	10 572	69 692	1 430	67 919	4 429	6 944	19 327	20 211	-1 836
1984....	74 682	47 028	5 034	10 993	11 454	80 904	2 550	77 996	4 980	7 145	23 573	22 998	+ 6 223
1985....	81 520	50 944	5 502	11 675	12 967	84 028	2 381	81 208	5 322	6 728	25 030	24 412	+ 2 508
*1986....	77 553	39 242	3 950	12 896	15 071	82 602	2 215	80 047	5 368	6 942	24 612	26 123	+ 5 049
1985 I	7 092	4 746	273	879	1 013	6 905	261	6 617	393	622	2 050	1 834	- 187
II	4 821	2 774	218	789	1 025	6 586	377	6 181	410	482	1 991	1 860	+ 1 765
III	6 946	4 251	249	1 084	1 214	6 616	280	6 316	472	465	2 158	1 583	- 330
IV	7 076	4 378	437	1 048	1 204	7 090	265	6 759	432	590	2 218	1 889	+ 14
V	7 157	4 783	397	924	1 045	8 569	268	8 254	412	620	2 353	2 869	+ 1 413
VI	7 063	4 529	601	1 018	912	6 842	182	6 623	389	680	1 856	2 005	- 221
VII	6 734	4 179	637	891	997	7 109	106	6 955	379	505	2 212	2 269	+ 375
VIII	5 789	3 434	492	833	1 020	6 659	110	6 512	472	506	2 250	1 832	+ 870
IX	7 035	4 448	458	939	1 186	6 902	132	6 742	532	503	2 097	2 019	- 133
X	8 155	4 987	743	1 169	1 250	7 467	167	7 272	548	630	2 162	1 964	- 688
XI	6 641	3 895	557	1 074	1 105	6 727	124	6 563	501	588	1 885	2 175	+ 86
XII	7 011	4 539	441	1 027	996	6 556	107	6 414	382	538	1 797	2 114	- 455
*1986 I	7 467	4 867	474	1 039	1 080	6 792	245	6 512	444	490	1 854	2 201	- 674
II	6 309	3 728	316	888	1 370	6 923	338	6 567	496	486	1 829	1 939	+ 614
III	6 971	4 031	218	1 193	1 504	6 309	303	5 985	515	516	1 799	1 704	- 662
IV	6 794	3 867	389	1 098	1 417	6 453	134	6 301	292	583	2 051	2 103	- 341
V	5 145	3 122	231	785	990	6 306	106	6 173	356	494	1 804	2 338	+ 1 161
VI	3 931	2 342	166	682	738	5 561	126	5 415	374	506	2 012	1 411	+ 1 630
VII	6 641	3 743	425	1 228	1 240	6 997	233	6 730	390	637	2 307	2 068	+ 356
VIII	6 484	3 567	421	1 050	1 421	6 477	206	6 237	516	546	2 072	1 820	- 7
IX	7 627	4 513	412	1 204	1 482	7 769	107	7 638	580	607	2 250	2 733	+ 143
X	6 594	3 763	337	1 125	1 275	7 956	125	7 794	517	703	2 444	2 416	+ 1 362
XI	6 766	3 876	315	1 197	1 368	7 608	134	7 428	524	756	2 192	2 444	+ 842
XII	6 775	3 392	238	1 426	1 183	7 490	162	7 301	362	621	2 001	2 973	- 526

Ks. huomautusosasto numerossa I.

Se notavdelningen i häfte I.

See note section in No. I.

Vuosi ja kuukausi År och månad Year and month	Tuonti tavaroiden käytön mukaan Inporten enligt varornas användning Imports by use of goods					Vienti toimialojen mukaan Exporten enligt näringsgrenar Exports by industries						
	Koko tuonti Total import Total imports	Raaka-aineet ja tuotanto- tarvikkeet Råmaterial och produk- tionsförmö- denheter Raw materi- als and production supplies	Poltto- ja voitelu- aineet Bränslen och smörj- medel Fuels and lubricants	Investointi- tavarat Investe- ringsvaror Invest- ment goods	Kulutus- tavarat Konsum- tionsvaror Consumer goods	Koko vienti Total export Total exports	Maa- ja metsätalous, kalastus Lantbruk och skog- hush., fiske Agriculture, forestry and fishing	Teelli- suus Industri Industry	Siitä — Därav — Of which			
	14	15	16	17	18	19	20	21	22	23	24	25
<b>Yksikköarvoindeksi — Enhetsvärdeindex — Unit value index (Laspeyres) 1980 = 100</b>												
1982 .....	117	117	132	111	114	119	110	119	121	105	119	133
1983 .....	125	124	129	124	126	127	99	127	134	116	121	145
1984 .....	131	131	132	128	132	134	133	134	140	124	134	145
1985 .....	135	134	129	134	142	138	144	138	148	118	137	150
*1986 .....	121	115	78	140	149	135	107	135	153	119	132	162
1985 I	139	138	145	133	142	141	165	139	149	125	140	151
II	138	137	140	131	146	139	141	139	148	118	139	150
III	135	134	122	136	143	138	121	138	154	116	137	152
IV	133	129	123	139	146	135	121	135	144	115	132	153
*1986 I	130	125	114	137	146	134	115	135	152	116	130	161
II	122	114	85	140	151	133	103	134	149	117	132	159
III	119	112	68	142	151	138	102	139	160	121	134	169
IV	119	111	66	144	155	136	103	136	151	121	133	167
<b>Paljousindeksi — Volymindex — Volume index (Paasche) 1980 = 100</b>												
1982 .....	95	91	90	104	108	100	104	100	97	77	93	124
1983 .....	98	93	95	110	113	104	118	104	80	77	101	121
1984 .....	98	93	93	107	116	114	157	113	86	74	112	138
1985 .....	104	99	104	109	123	115	136	115	87	74	116	141
*1986 .....	110	102	124	115	136	116	169	115	85	75	118	140
1985 I	93	88	50	104	124	108	182	107	83	65	113	121
II	106	104	100	114	117	122	166	121	81	8	117	156
III	100	93	127	98	121	113	95	114	87	67	121	139
IV	113	108	138	118	124	117	108	117	96	79	113	142
*1986 I	110	105	87	114	146	113	251	110	93	66	107	126
II	90	85	90	92	112	104	116	104	66	70	113	127
III	119	109	180	124	148	117	176	116	90	76	126	135
IV	116	108	131	130	133	129	134	129	90	89	127	162

Ks. huomautusosasto numerossa I.

Se notavdelningen i häfte I.

See note section in No. I.

10. Suomen Pankin avista myyntikurssit – Finlands Banks avista försäljningskurser –  
Avista rates of exchange of the Bank of Finland

Päivämäärä Datum Date	New York 1 \$ (USD)	Mont- real 1 C\$ (CAD)	Lontoo London 1 £ (GBP)	Tukhol- ma Stock- holm 100 Skr (SEK)	Oslo 100 Nkr (NOK)	Kööpen- hamina Köpen- hamn 100 Dkr (DKK)	Frank- furt a/M. 100 DM (DEM)	Amster- dam 100 Fl (NLG)	Bryssel Brussels 100 Bfr <sup>1)</sup> (BEC)	Zürich 100 Sfr (CHF)	Pariisi Paris 100 FF (FRF)	Rooma Roma 100 Lit (ITL)	Wien Vienna 100 Sch (ATS)	Tokio Tokyo 100 Yen (JPY)	Moskova Moskva Moscow Clearing, 1 Rbl (SUR)
	1	2	3	4	5	6	7	8	9	10	11	12	13	14	15
1982 31/12	5,299	4,309	8,558	72,65	75,20	63,25	223,10	201,95	11,340	266,00	78,80	0,389	31,74	2,263	7,440
1983 31/12	5,818	4,679	8,443	72,85	75,75	59,15	213,95	190,40	10,470	267,60	70,05	0,353	30,40	2,517	7,417
1984 31/12	6,538	4,960	7,622	73,05	72,10	58,20	208,25	184,45	10,400	252,95	68,25	0,341	29,65	2,605	7,539
1985 31/12	5,425	3,889	7,827	71,75	71,70	60,55	220,90	196,20	10,820	262,15	72,15	0,325	31,45	2,709	7,163
1986 31/12	4,802	3,486	7,107	70,80	65,01	65,40	247,74	219,35	11,900	296,34	74,91	0,356	35,21	3,006	7,175
1986 31/1	5,353	3,763	7,592	71,30	72,05	61,00	224,70	199,00	10,990	264,80	73,45	0,331	32,00	2,780	7,158
28/2	5,080	3,571	7,446	71,00	72,80	62,00	228,80	202,55	11,170	270,80	74,50	0,337	32,60	2,820	7,090
21/3	5,210	3,724	7,710	71,25	72,10	60,90	224,25	198,80	10,960	267,90	73,00	0,331	32,00	2,899	7,192
30/4	4,968	3,602	7,691	70,60	71,70	61,40	227,25	202,45	11,150	271,50	71,50	0,333	32,40	2,952	7,070
30/5	5,321	3,860	7,900	72,53	68,40	62,33	230,30	204,85	11,280	278,04	72,46	0,337	32,79	3,071	7,367
30/6	5,123	3,695	7,847	71,94	68,30	62,85	233,00	206,82	11,400	285,08	73,24	0,340	33,17	3,126	7,305
31/7	5,010	3,634	7,481	71,95	67,69	63,43	238,54	211,75	11,540	297,40	73,70	0,350	33,95	3,251	7,306
28/8	4,937	3,545	7,311	71,47	67,44	63,76	240,76	213,32	11,630	298,37	73,63	0,350	34,19	3,171	7,275
30/9	4,904	3,541	7,106	71,16	66,79	64,24	242,52	214,67	11,700	299,36	74,22	0,353	34,51	3,196	7,241
31/10	5,026	3,624	7,064	71,50	66,91	64,70	243,62	215,49	11,720	293,54	74,72	0,353	35,46	3,090	7,304
28/11	4,892	3,539	7,034	71,16	65,21	65,50	247,33	218,85	11,900	297,09	75,65	0,359	35,17	3,019	7,233
31/12	4,802	3,486	7,107	70,80	65,01	65,40	247,74	219,35	11,900	296,34	74,91	0,356	35,21	3,006	7,175
1987 30/1	4,515	3,38	6,951	70,08	65,13	66,45	251,73	223,11	12,15	298,88	75,6	0,356	35,81	2,968	7,046

11. Kotimainen clearingliike – Inhemsk clearingörelse  
Domestic clearing accounts

Vuosi ja kuukausi År och månad Year and month	Pankkivekselit, shekit ja siirtomääräykset Bankväxlar, checker och kontokrediteringar Bankers' drafts, cheques and transfer orders		
	Luku 1 000	Antal Number	Määrä – Belopp – Total sum Milj. mk
	1		2
1982 .....		76 973	379 611
1983 .....		103 269	427 798
1984 .....		112 387	488 601
1985 .....		133 876	569 978
1986 .....		159 166	617 743
1986	I	12 314	53 408
	II	11 136	51 274
	III	11 683	44 333
	IV	13 763	56 681
	V	13 597	47 238
	VI	12 456	55 241
	VII	13 797	51 681
	VIII	12 730	51 164
	IX	13 577	51 527
	X	13 979	54 284
	XI	12 454	46 943
	XII	17 679	53 968

Ks. huomautusosasto numerossa I.

Se notavdelningen i häfte I.

See note section in No. I.

<sup>1)</sup> Kaupallinen kurssi. Ei kaupallinen kurssi, ks. Suomen Pankin tiedote: viralliset myyntikurssit.

<sup>1)</sup> Kommerciell kurs. Okommerciell kurs, se Finlands Banks rapport över officiella försäljningskurser.

<sup>1)</sup> Commercial rate. Financial rate, see Report of the Bank of Finland on the official selling rates.

12. Helsingin Arvopaperipörssi  
Helsingfors Fondbörs  
Helsinki Stock Exchange

Vuosi ja kuukausi År och månad Year and month	Myynti – Försäljning – Sales					
	Osakkeet Aktier Shares	Merkintä- oikeudet Teknings- rättar Subscription rights	Deben- tuurit Deben- turerna Debentures	Obligaatiot Obligationer Bonds	Muut joukko- velkakirja- lainat Övriga masskulde- brevslån Other bonds	Yhteensä Summa Total
	1 000 mk					
	1	2	3	4	5	6
1982.....	566 830	96 693	125 641	2 201 795	93 794	3 084 753
1983.....	1 241 391	148 114	546 656	1 623 747	185 774	3 745 682
1984.....	2 109 871	397 652	1 133 083	1 894 650	1 979 689	7 514 946
1985.....	3 009 299	104 559	1 343 506	2 906 177	4 796 383	12 159 925
1986.....	9 184 649	303 659	549 433	1 801 134	4 128 710	15 967 584
1986						
I	180 131	2 123	134 654	314 787	211 493	843 187
II	167 763	6 188	93 304	584 686	499 011	1 350 955
III	154 990	15 569	161 797	246 715	248 917	827 988
IV	105 134	21 936	176 867	304 580	356 621	965 138
V	106 377	11 630	270 157	223 249	809 026	1 420 439
VI	222 396	4 221	232 618	274 171	1 618 343	2 351 749
VII	98 336	—	21 013	139 486	141 957	400 791
VIII	159 535	452	22 812	134 939	69 197	386 935
IX	251 011	—	72 643	163 079	123 738	610 470
X	483 448	—	45 825	93 410	43 001	665 684
XI	421 119	12 015	51 461	99 278	79 373	663 246
XII	659 061	30 426	60 356	327 796	595 704	1 673 344
1986						
I	471 168	37 116	65 044	325 663	462 242	1 361 233
II	435 801	24 088	126 251	222 833	916 301	1 725 274
III	514 291	581	86 348	153 121	393 494	1 447 836
IV	911 821	6 754	59 772	130 624	305 016	1 413 988
V	1 208 735	11 883	23 358	115 673	111 395	1 471 044
VI	510 101	70 521	21 165	60 570	135 898	798 254
VII	670 303	7 250	29 986	80 407	300 420	1 088 366
VIII	675 607	17 753	11 005	128 330	274 049	1 106 747
IX	777 052	28 365	38 039	114 494	261 793	1 219 746
X	1 044 384	6 609	34 092	129 365	141 857	1 356 309
XI	617 713	49 200	23 094	135 679	110 897	936 583
XII	1 347 671	43 539	31 277	204 374	715 346	2 342 207

Ks. huomautusosasto numerossa I.

Se notavdelningen i häfte I.

13. Unitaksen osakeindeksi  
Unitas aktieindex  
Unitas share index  
1975 = 100

Pankit Banker Banks (26,58)	Vakuu- tus Försäk- ring Insurance (1,95)	Kauppa- ja liikenne Handel och sam- färdsel Trade and transport (5,14)	Teolli- suus Industri Industri (66,33)	Yleis- indeksi General index General index (100,00)	
1	2	3	4	5	
1982.....	115,5	224,5	199,4	127,2	129,8
1983.....	144,1	480,0	258,1	194,0	189,6
1984.....	192,6	568,3	309,5	272,6	259,0
1985.....	184,3	456,1	307,3	234,7	229,1
1986.....	253,6	985,9	515,7	357,7	350,3
1986					
I	175,2	481,9	286,0	249,9	236,4
II	177,7	475,4	279,6	240,6	230,4
III	180,8	473,7	282,3	237,0	229,1
IV	177,7	430,2	270,5	221,4	216,4
V	180,8	424,0	275,2	221,4	217,3
VI	176,9	422,8	277,5	214,2	211,6
VII	174,9	397,1	288,8	210,8	208,9
VIII	178,0	389,2	300,4	216,0	213,6
IX	186,1	460,6	315,8	242,0	235,2
X	190,5	474,1	331,7	242,8	237,9
XI	205,8	502,1	384,7	251,5	251,0
XII	209,5	546,7	401,1	262,0	260,7
1986					
I	221,7	640,7	401,7	272,7	273,1
II	219,4	771,7	435,4	274,9	278,0
III	215,7	911,3	486,6	281,3	286,6
IV	226,6	1 087,2	524,0	306,1	311,3
V	253,7	1 282,6	548,7	333,2	341,6
VI	254,1	1 188,2	517,0	336,7	340,5
VII	274,4	1 087,4	526,2	360,7	360,3
VIII	275,1	1 025,0	523,3	374,9	368,6
IX	273,4	1 010,0	550,1	420,6	399,6
X	276,0	966,2	550,8	433,0	407,7
XI	268,2	950,9	558,1	433,7	406,2
XII	285,1	913,5	563,5	457,5	426,0

See note section in No. I.

## 14. Suomen Pankki – Finlands Bank – The Bank of Finland

## a. Tärkeimmät tilit ja setelinanto-oikeus – Viktigare konton och sedelutgivningsrätt – Certain accounts and right of note issue

Vuoden ja kuukauden lopussa Vid utgången av At the end of	Kulta- ja valuuttasaamiset Guld och valutafordringar Gold and foreign currency claims	Muut ulkomaiset saamiset Övriga fordringar på utlandet Other foreign claims	Saamiset rahituslaitoksilta Fordringar på finansinstitut Claims on financial institutions	Saamiset julkiselta sektorilta Fordringar på den offentliga sektorn Claims on the public sector	Saamiset yrityksiltä Fordringar på företag Claims on corporations	Muut varat Övriga tillgångar Other assets	Taseen loppusumma Balansens slutsumma Total	Valuuttavelat Valutasulder Foreign currency liabilities	Muut ulkomaiset velat Övriga utländska skulder Other foreign liabilities	Liikkeessä oleva raha Utelöpande sedlar och mynt Notes and coins in circulation
	1	2	3	4	5	6	7	8	9	10
1982 .....	10 552	3 963	5 409	1 041	4 990	99	26 053	22	5 410	6 061
1983 .....	8 780	4 876	8 788	2 178	5 079	105	29 805	34	5 670	6 574
1984 .....	19 303	2 835	9 165	1 951	4 846	142	38 242	809	3 752	7 442
1985 .....	22 650	2 645	9 256	1 023	4 679	146	40 399	576	3 494	8 072
1986 .....	14 088	2 585	14 074	1 002	4 844	150	36 742	31	3 423	8 667
1985										
I	21 460	2 835	6 430	1 952	4 958	141	37 776	514	3 760	6 880
II	22 268	2 835	8 278	1 958	4 927	141	40 408	751	3 800	6 929
III	21 194	2 835	7 854	2 021	4 934	142	38 980	790	3 746	6 972
IV	21 434	2 822	8 027	1 808	4 858	144	39 093	551	3 739	7 173
V	21 931	2 828	7 026	1 820	4 917	144	38 665	204	3 735	7 322
VI	22 564	2 807	7 229	1 817	4 924	144	39 486	21	3 708	7 553
VII	22 631	2 807	7 949	1 580	4 935	143	40 045	21	3 697	7 376
VIII	21 783	2 841	8 936	1 575	4 896	145	40 176	442	3 714	7 342
IX	21 130	2 830	11 269	1 297	4 821	144	41 491	545	3 695	7 352
X	21 919	2 818	9 665	1 269	4 947	144	40 763	566	3 677	7 322
XI	22 552	2 835	9 482	1 319	4 865	144	41 198	460	3 688	7 442
XII	22 650	2 645	9 256	1 023	4 679	146	40 399	576	3 494	8 072
1986										
I	22 383	2 633	5 600	1 036	4 805	147	36 605	143	3 482	7 455
II	21 501	2 655	6 934	973	4 804	148	37 014	147	3 488	7 499
III	19 095	2 623	7 688	976	4 838	147	35 368	178	3 471	7 840
IV	17 420	2 623	9 531	978	4 961	147	35 661	182	3 453	8 094
V	16 173	2 600	10 158	983	4 940	148	35 003	151	3 466	8 046
VI	15 927	2 567	12 037	993	4 838	147	36 509	16	3 426	8 156
VII	14 734	2 567	12 046	982	4 834	148	35 311	63	3 426	8 085
VIII	10 994	2 549	15 453	984	4 828	149	34 957	60	3 395	7 969
IX	13 540	2 566	13 897	1 004	4 828	149	35 985	28	3 415	7 903
X	14 627	2 566	11 555	1 002	4 925	149	34 824	47	3 412	7 973
XI	13 131	2 566	13 529	1 008	4 931	148	35 313	52	3 411	8 024
XII	14 088	2 585	14 074	1 002	4 844	150	36 742	31	3 423	8 667

Ks. huomautusosasto numerossa I.

Se notavdelningen i häfte I.

See note section in No. I.

RAHA- JA LUOTTOLIIKE – PENNING- OCH KREDITVÄSEN – BANKING AND CREDIT

Vuoden ja kuukauden lopussa Vid utgången av At the end of	Liikkeessä olevat talletustodistukset Utelöpande depositionsbevis Deposit certificates in circulation	Velat rahoituslaitoksille Skulder till finansinstitut Liabilities to financial institutions	Velat julkiselle sektorille Skulder till den offentliga sektorn Liabilities to the public sector	Velat yrityksille Skulder till företag Liabilities to corporations	Muut velat Övriga skulder Other liabilities	Arvonjärjestelytili ja varaukset Värde-regleringskonto och reserveringar Valuation account and reserves	Oma pääoma Eget kapital Capital accounts	Setelinantooikeus Sedelutgivningsrätt Right of note issue	Käytössä oleva setelinantooikeus Utnyttjad sedelutgivningsrätt Utilized right of note issue	Setelinantovara Sedelutgivningsreserv Unused right of note issue
	11	12	13	14	15	16	17	18	19	20
1982 .....	1 700	4 792	50	1 687	24	1 609	4 699	12 609	5 638	6 971
1983 .....	—	5 712	3 000	1 832	15	2 057	4 911	10 991	6 119	4 872
1984 .....	—	11 879	4 277	2 814	16	963	5 890	21 412	7 811	13 600
1985 .....	—	12 153	4 301	4 267	14	1 639	5 485	24 556	7 983	16 573
1986 .....	—	9 729	2 001	5 019	23	1 920	5 529	16 117	7 995	8 122
1985	I	15 362	1 286	2 825	15	840	5 895	22 118	9 673	12 445
	II	15 300	2 893	3 120	14	1 295	5 906	22 871	7 485	15 386
	III	15 595	1 500	3 268	14	780	5 915	21 828	7 911	13 917
	IV	15 535	1 510	3 416	15	832	5 920	22 028	7 797	14 231
	V	15 182	1 200	3 410	15	1 267	5 929	22 526	8 140	14 386
	VI	15 643	859	4 069	15	1 274	5 944	23 167	8 280	14 887
	VII	15 617	1 658	4 400	18	910	5 948	23 183	7 386	15 796
	VIII	15 368	1 558	4 202	16	1 185	5 949	23 173	7 168	16 005
	IX	16 645	1 558	4 255	15	1 200	5 826	23 079	7 277	15 801
	X	16 192	1 559	4 270	14	936	5 827	22 997	7 356	15 641
	XI	14 125	4 401	4 251	14	590	5 827	24 504	7 293	17 211
	XII	12 153	4 301	4 267	14	1 639	5 485	24 556	7 983	16 573
1986	I	12 299	1 014	4 585	15	1 728	5 485	23 009	6 978	16 031
	II	12 476	1 501	4 431	15	1 572	5 485	22 972	7 019	15 953
	III	10 775	1 100	4 446	15	1 659	5 485	21 059	7 394	13 665
	IV	10 770	1 100	4 808	15	1 353	5 485	19 388	7 625	11 763
	V	10 174	1 101	4 363	17	1 801	5 485	18 122	7 609	10 513
	VI	11 190	1 251	4 871	17	1 697	5 485	17 878	7 552	10 326
	VII	9 838	1 351	4 951	19	1 693	5 485	16 690	7 524	9 166
	VIII	9 435	1 501	4 996	16	1 702	5 485	12 943	7 363	5 579
	IX	11 000	890	5 026	19	1 819	5 485	15 526	7 277	8 250
	X	9 255	1 001	5 138	17	2 096	5 485	16 657	7 358	9 299
	XI	10 208	801	5 057	22	1 854	5 485	15 164	7 391	7 773
	XII	9 729	2 001	5 019	23	1 920	5 529	16 117	7 995	8 122

b. Suomen Pankin peruskorko  
Finlands Banks grundränta  
Base rate of the Bank of Finland

1. 1. 1972	7,75
1. 7. 1973	9,25
1. 10. 1977	8,25
1. 5. 1978	7,25
1. 11. 1979	8,50
1. 2. 1980	9,25
1. 6. 1982	8,50
1. 7. 1983	9,50
1. 2. 1985	9,00
1. 1. 1986	8,50
1. 3. 1986	8,00
19. 5. 1986	7,00

Ks. huomautusosasto numerossa I.

Se notavdelningen i häfte I.

See note section in No. I.

15. Rahalaitosten ottolainaus yleisöltä <sup>1)</sup> – Penninginrättningarnas inlåning från allmänheten <sup>1)</sup> –  
*Deposits by the public <sup>1)</sup>*

Vuoden ja kuukauden lopussa Vid utgången av At the end of	Liikepankit (ml. OKO) Affärsbanker (inkl. ACA) Commercial banks (incl. OKO)			Säästöpankit Sparbanker Savings banks			Osuuskauppojen säästökassat Handelslagens sparkassar Consumers' co-operative savings funds	
	Talletukset Deposits	Shekkitilit Check- räkningar Cheque accounts	Yhteensä Summa Total	Talletukset Deposits	Shekkitilit Check- räkningar Cheque accounts	Yhteensä Summa Total	Talletukset Deposits	E-osuuskunta Ekan <sup>2)</sup> jäsen- osuusliikkeet E-andelslaget Ekas <sup>2)</sup> medlems- andelslag Eka Co-op. <sup>2)</sup>
1 000 000 mk								
	1	2	3	4	5	6	7	8
1981 .....	24 995,1	5 756,8	30 751,9	22 946,2	1 600,5	24 546,7	389,9	637,7
1982 .....	27 523,1	6 829,4	34 352,5	25 889,7	2 100,4	27 990,1	387,6	645,8
1983 .....	31 030,2	6 497,5	37 527,7	29 276,1	2 480,2	31 756,3	406,7	683,2
1984 .....	36 537,7	7 909,5	44 447,2	33 347,0	2 917,6	36 264,6	407,4	721,6
1985 .....	45 522,7	9 011,1	54 533,8	38 179,6	3 382,7	41 562,3	394,2	750,2
1985								
I	36 578,5	7 190,2	43 768,7	34 046,5	2 417,9	36 464,4	410,4	725,3
II	37 302,4	6 785,8	44 088,2	34 735,0	2 297,3	37 032,3	409,7	728,8
III	37 780,7	5 989,2	43 769,9	34 670,7	2 359,9	37 030,6	403,6	726,4
IV	38 330,8	7 146,2	45 477,0	34 909,8	2 413,9	37 323,7	401,3	727,6
V	38 684,7	6 989,7	45 674,4	35 351,4	2 472,1	37 823,5	398,3	727,9
VI	39 516,8	7 080,5	46 597,3	36 059,7	2 515,4	38 575,1	400,9	732,3
VII	39 472,2	7 350,7	46 822,9	36 223,6	2 595,3	38 818,9	400,8	731,8
VIII	40 076,2	6 650,4	46 726,6	36 556,2	2 625,4	39 181,6	396,3	732,8
IX	40 342,8	7 361,5	47 704,3	36 481,2	2 660,9	39 142,1	393,6	734,6
X	41 035,5	7 571,9	48 607,4	36 833,8	2 809,5	39 643,3	401,8	735,6
XI	41 594,6	6 963,1	48 557,7	37 040,7	2 720,7	39 761,4	392,8	733,1
XII	45 522,7	9 011,1	54 533,8	38 179,6	3 382,7	41 562,3	394,2	750,2
1986								
I	45 322,8	7 982,9	53 305,7	38 567,3	3 006,9	41 574,2	391,9	747,9
II	45 746,7	7 309,7	53 056,4	39 258,8	2 738,1	41 996,9	389,0	750,4
III	45 966,1	6 872,4	52 838,5	39 391,5	2 789,5	42 181,0	386,3	747,7
IV	46 189,6	7 860,6	54 050,2	39 460,2	2 883,9	42 344,1	383,3	744,7
V	46 939,4	7 320,5	54 259,9	39 774,0	2 956,5	42 730,5	381,2	746,6
VI	47 499,5	8 740,2	56 239,7	40 529,8	3 138,5	43 668,3	384,1	748,4
VII	47 547,1	7 722,5	55 269,6	40 847,5	3 036,5	43 884,0	384,3	747,9
VIII	47 730,4	6 320,5	54 050,9	41 031,5	2 977,1	44 008,6	379,0	766,1
IX	47 559,9	8 365,1	55 925,0	41 128,4	3 148,3	44 276,7	385,4	767,2
X	47 913,8	8 298,0	56 211,8	41 411,2	3 187,9	44 599,1	387,3	766,3
XI	48 272,0	8 088,7	56 360,7	41 876,6	3 334,3	45 210,9	381,8	765,6
XII								

Ks. huomautusosasto numerossa I.

Se notavdelningen i häfte I.

See note section in No. I.

<sup>1)</sup> Kotimainen, markkamääräinen.

<sup>2)</sup> Keskusosuusliike OTK:n ja 39 E-osuusliikkeen fuusio 1.10.1983.

<sup>1)</sup> Inhemsk, i mark.

<sup>2)</sup> Fusionen av Centralandelslaget OTK och 39 E-andelslag 1.10.1983.

<sup>1)</sup> Domestic, in Finnish currency.

<sup>2)</sup> The merger between the Central Co-operative Society OTK and 39 E-cooperative societies as of 1 October 1983.

RAHA- JA LUOTTOLIIKE – PENNING- OCH KREDITVÄSEN – BANKING AND CREDIT

Vuoden ja kuukauden lopussa Vid ut- gången av At the end of	Osuuspankit Andelsbanker Co-operative banks			Postipankki Postbanken			Kaikkiaan Inalles All banking establishments		
	Talletukset Depositioner Deposits	Shekkitilit Check- räkningar Cheque accounts	Yhteensä Summa Total	Talletukset Depositioner Deposits	Siirtotilit Giro- konton Giro- accounts	Yhteensä Summa Total	Talletukset Depositioner Deposits	Shekkitilit Check- räkningar Cheque accounts	Yhteensä Summa Total
	9	10	11	12	13	14	15	16	17
	1 000 000 mk								
1981 .....	18 588,2	1 304,0	19 892,2	7 324,2	3 060,9	10 385,1	74 881,3	11 722,2	86 603,5
1982 .....	21 012,8	1 796,5	22 809,3	8 441,8	3 151,5	11 593,3	83 900,8	13 877,8	97 778,6
1983 .....	24 101,3	2 124,2	26 225,5	9 645,2	3 732,6	13 377,8	95 142,7	14 834,5	109 977,2
1984 .....	27 823,9	2 384,4	30 208,3	10 995,4	4 470,0	15 465,4	109 833,0	17 681,5	127 514,5
1985 .....	32 051,5	2 694,0	34 745,5	12 266,8	5 113,4	17 380,2	129 165,0	20 201,2	149 366,2
1985 I	28 568,7	2 067,8	30 636,5	11 239,5	4 755,5	15 995,0	111 568,9	16 431,4	128 000,3
II	29 237,0	2 034,8	31 271,8	11 429,1	4 564,7	15 993,8	113 842,0	15 682,6	129 524,6
III	29 111,4	1 991,4	31 102,8	11 377,4	4 871,5	16 248,9	114 070,2	15 212,0	129 282,2
IV	29 295,2	2 126,4	31 421,6	11 611,4	4 862,6	16 474,0	115 276,1	16 549,1	131 825,2
V	29 754,0	2 276,3	32 030,3	11 666,3	4 532,6	16 198,9	116 582,6	16 270,7	132 853,3
VI	30 403,9	2 294,3	32 698,2	11 599,1	5 330,0	16 929,1	118 712,7	17 220,2	135 932,9
VII	30 354,5	2 358,9	32 713,4	11 671,7	5 416,8	17 088,5	118 854,6	17 721,7	136 576,3
VIII	30 650,4	2 359,3	33 009,7	11 851,5	5 847,0	17 698,5	120 263,4	17 482,1	137 745,5
IX	30 582,2	2 450,9	33 033,1	11 757,5	6 397,5	18 155,0	120 291,9	18 870,8	139 162,7
X	30 813,7	2 444,8	33 258,5	11 868,6	5 631,0	17 499,6	121 689,0	18 457,2	140 146,2
XI	31 055,1	2 371,1	33 426,2	11 886,9	5 146,8	17 033,7	122 703,2	17 201,7	139 904,9
XII	32 051,5	2 694,0	34 745,5	12 266,8	5 113,4	17 380,2	129 165,0	20 201,2	149 366,2
1986 I	32 747,4	2 400,1	35 147,5	12 424,3	5 273,6	17 697,9	130 201,6	18 663,5	148 865,1
II	33 354,6	2 387,0	35 741,6	12 653,7	5 295,6	17 949,3	132 153,2	17 730,4	149 883,6
III	33 497,6	2 357,3	35 854,9	12 649,9	5 950,4	18 600,3	132 639,1	17 969,6	150 608,7
IV	33 694,2	2 608,0	36 302,2	12 868,1	5 143,2	18 011,3	133 340,1	18 495,7	151 835,8
V	33 907,1	2 613,6	36 520,7	12 880,3	5 582,9	18 463,2	134 628,6	18 473,5	153 102,1
VI	34 574,0	2 808,7	37 382,7	12 728,3	5 562,9	18 291,2	136 464,1	20 250,3	156 714,4
VII	34 845,4	2 847,1	37 692,5	12 801,2	5 609,0	18 410,2	137 173,4	19 215,1	156 388,5
VIII	35 021,1	2 726,9	37 748,0	12 938,6	5 839,4	18 778,0	137 866,7	17 863,9	155 730,6
IX	34 998,1	2 756,0	37 754,1	12 837,3	5 828,2	18 665,5	137 676,3	20 097,6	157 773,9
X	35 216,9	2 740,3	37 957,2	13 029,4	4 834,2	17 863,6	138 724,9	19 060,4	157 785,3
XI	35 566,1	2 788,7	38 354,8	13 275,7	5 214,1	18 489,8	140 137,8	19 425,8	159 563,6
XII									

Ks. huomautusosasto numerossa I.

Se notavdelningen i häfte I.

See note section in No. I.

16. Rahalaitosten antolainaus yleisölle<sup>1)</sup> – Penninginrättningarnas utlåning till allmänheten<sup>1)</sup> –  
 Advances to the public<sup>1)</sup>

Vuoden ja kuukauden lopussa Vid ut- gången av At the end of	Suomen Pankki Finlands Bank Bank of Finland			Liikepankit (ml. OKO) Affärsbanker (inkl. ACA) Commercial banks (incl. OKO)			Kiinnitys- luotto- pankit Hypoteks- banker Mortgage banks	Säästöpankit Sparbanker Savings banks			Yhteensä Summa Total		
	Diskont. kotim. vekselit Diskont. inhemska växlar Inland bills dis- counted	Lainat Lån Loans	Yhteensä Summa Total	Vekselit Växlar Bills	Shekkitilit Check- räkningar Cheque accounts	Muu lai- nananto Annan kredit- givning Other advances		Lainat <sup>2)</sup> Lån <sup>2)</sup> Loans <sup>2)</sup>	Vekselit Växlar Bills	Shekkitilit Check- räkningar Cheque accounts		Muu lai- nananto Annan kredit- givning Other advances	
1 000 000 mk													
	1	2	3	4	5	6	7	8	9	10	11	12	
1981 .....	554,9	2 587,7	3 142,6	3 418,6	1 672,7	27 921,9	33 013,2	7 862,1	1 988,8	444,4	19 581,8	22 015,0	
1982 .....	588,2	3 003,8	3 592,0	3 293,6	2 496,1	32 752,3	38 542,0	9 728,1	2 144,8	507,2	23 045,7	25 697,7	
1983 .....	596,0	3 046,8	3 642,8	2 684,5	3 664,0	37 663,9	44 012,4	10 692,7	2 211,7	666,2	26 488,8	29 366,7	
1984 .....	674,8	2 939,3	3 614,1	2 562,9	4 006,9	44 885,8	51 455,6	12 213,6	2 506,2	710,3	29 506,1	32 722,6	
1985 .....	742,3	2 991,4	3 733,7	2 464,0	4 418,3	55 988,6	62 870,9	14 166,8	2 618,7	883,6	33 479,5	36 981,8	
1985	I	693,9	3 005,3	3 699,2	2 439,2	4 604,9	45 382,9	52 427,0	12 272,0	2 444,3	735,5	29 893,3	33 073,1
	II	685,3	3 023,6	3 708,9	2 575,6	4 658,9	46 429,1	53 663,6	12 268,8	2 421,3	753,5	30 218,5	33 393,3
	III	688,3	3 039,6	3 707,9	2 478,7	4 935,7	47 221,4	54 635,8	12 316,7	2 420,6	742,6	30 401,1	33 564,3
	IV	628,7	3 036,0	3 664,7	2 481,5	4 753,5	47 962,5	55 197,5	12 429,4	2 371,1	778,7	30 660,5	33 810,3
	V	654,6	3 059,3	3 713,9	2 496,0	4 713,4	48 740,1	55 949,5	12 737,3	2 416,0	785,0	30 926,8	34 127,8
	VI	660,4	3 037,3	3 697,7	2 541,0	4 714,7	49 426,4	56 682,1	13 129,5	2 420,9	755,7	31 202,3	34 378,9
	VII	673,3	3 090,6	3 763,9	2 480,1	4 497,1	49 840,4	56 817,6	13 423,8	2 410,7	802,8	31 598,9	34 812,4
	VIII	673,0	3 112,9	3 785,9	2 509,3	4 626,5	50 836,1	57 971,9	13 601,0	2 423,8	811,2	32 027,4	35 262,4
	IX	666,2	3 077,4	3 743,6	2 556,0	4 774,2	51 480,6	58 810,8	13 631,1	2 462,4	854,8	32 434,5	35 751,7
	X	752,0	3 086,4	3 838,4	2 537,6	4 493,2	52 505,1	59 535,9	13 756,2	2 468,8	884,3	32 785,0	36 138,1
	XI	756,6	3 039,9	3 796,5	2 434,1	4 509,8	53 755,5	60 699,4	14 000,4	2 493,9	864,8	33 078,1	36 436,8
	XII	742,3	2 991,4	3 733,7	2 464,0	4 418,3	55 988,6	62 870,9	14 166,8	2 618,7	883,6	33 479,5	36 981,8
1986	I	749,7	3 047,1	3 796,8	2 359,1	4 863,6	57 036,5	64 259,2	14 248,7	2 604,8	979,2	33 909,6	37 493,6
	II	741,3	3 024,6	3 765,9	2 432,8	4 935,8	57 552,0	64 920,6	14 418,4	2 451,2	971,1	34 300,6	37 722,9
	III	715,2	3 062,5	3 777,7	2 235,8	4 600,5	58 290,4	65 126,7	14 638,3	2 420,3	945,1	34 646,0	38 011,4
	IV	651,3	3 252,4	3 903,7	2 117,5	4 669,5	58 982,8	65 769,8	14 963,3	2 402,7	1 105,2	34 985,1	38 493,0
	V	654,9	3 226,9	3 881,8	2 087,6	4 707,6	59 903,4	66 698,6	15 309,0	2 421,9	1 103,0	35 453,6	38 978,5
	VI	653,3	3 147,2	3 800,5	2 128,6	5 501,0	60 303,1	67 932,7	15 907,2	2 374,1	1 219,7	35 881,3	39 475,1
	VII	665,8	3 142,1	3 807,9	2 024,7	4 749,7	60 788,1	67 562,5	16 190,5	2 342,5	1 211,4	36 363,2	39 917,1
	VIII	656,2	3 170,6	3 826,8	1 961,9	5 911,1	61 377,0	69 250,0	16 359,8	2 333,9	1 225,9	36 779,6	40 339,4
	IX	678,9	3 114,0	3 792,9	1 892,5	5 480,4	61 963,3	69 336,2	16 676,8	2 304,1	1 259,9	37 313,0	40 877,0
	X	733,0	3 106,9	3 839,9	1 866,8	5 006,6	62 419,6	69 293,0	16 924,4	2 248,2	1 293,5	37 822,2	41 363,9
	XI	738,2	3 088,4	3 826,6	1 868,4	5 074,0	62 988,6	69 931,0	17 175,8	2 204,8	1 291,3	38 146,9	41 643,0
	XII												

Ks. huomautusosasto numerossa I.

Se notavdelningen i häfte I.

See note section in No. I.

<sup>1)</sup> Kotimainen, markkamääräinen.

<sup>1)</sup> Inhemska, i mark.

<sup>1)</sup> Domestic, in Finnish currency.

<sup>2)</sup> Ei sisällä pankkien saamia lainoja.

<sup>2)</sup> Innehåller icke lån till banker.

<sup>2)</sup> Incl. no loans to the banks.

RAHA- JA LUOTTOLIIKE – PENNING- OCH KREDITVÄSEN – BANKING AND CREDIT

Vuoden ja kuukauden lopussa Vid ut- gången av At the end of	Osuuspankit Andelsbanker Co-operative banks				Postipankki Postbanken				Kaikkiaan Inalles All banking establishments				
	Vekselit Växlar Bills	Shekkilit Check- räkningar Cheque accounts	Muu lain- nananto Annan kredit- givning Other advances	Yhteensä Summa Total	Vekselit Växlar Bills	Siirtotilit Giro- konton Giro accounts	Muu lain- nananto Annan kredit- givning Other advances	Yhteensä Summa Total	Vekselit Växlar Bills	Shekkilit Check- räkningar Cheque accounts	Muu lain- nananto Annan kredit- givning Other ad- vances.	Yhteensä Summa Total	
	1 000 000 mk												
	13	14	15	16	17	18	19	20	21	22	23	24	
1981 .....	1 670,9	480,6	17 911,2	20 062,7	729,0	419,4	9 480,0	10 628,4	8 362,2	3 017,1	85 344,7	96 724,0	
1982 .....	1 698,7	553,8	21 350,0	23 602,5	567,3	435,0	10 743,4	11 745,7	8 292,6	3 992,1	100 623,3	112 908,0	
1983 .....	1 897,4	718,4	24 672,4	27 288,2	486,4	427,4	11 765,8	12 679,6	7 876,0	5 476,0	114 330,4	127 682,4	
1984 .....	2 035,1	1 033,6	27 980,7	31 049,4	553,8	439,7	12 661,0	13 654,5	8 332,8	6 190,5	130 186,5	144 709,8	
1985 .....	2 043,0	1 247,0	32 302,8	35 592,8	347,4	494,6	14 429,3	15 271,3	8 215,4	7 043,5	153 358,4	168 617,3	
1985	I	1 956,9	1 095,3	28 252,5	31 304,7	536,7	571,2	12 711,2	13 819,1	8 071,0	7 006,9	131 517,2	146 595,1
	II	1 948,3	1 084,8	28 535,7	31 568,8	432,8	565,8	12 800,2	13 798,8	8 063,3	7 063,0	133 275,9	148 402,2
	III	1 958,4	1 113,4	28 786,6	31 858,4	460,7	573,7	13 036,4	14 070,8	7 986,7	7 365,4	134 801,8	150 153,9
	IV	1 985,3	1 118,0	28 968,1	32 071,4	474,4	650,3	13 036,6	14 161,3	7 941,0	7 300,5	136 093,1	151 334,6
	V	2 009,7	1 132,4	29 360,0	32 502,1	421,7	532,6	13 199,7	14 154,0	7 998,0	7 163,4	138 023,2	153 184,6
	VI	2 005,5	1 101,0	29 755,7	32 862,2	433,4	544,8	13 210,3	14 188,5	8 061,2	7 116,2	139 761,5	154 938,9
	VII	2 010,0	1 135,6	30 136,6	33 282,2	401,5	513,7	13 385,9	14 301,1	7 975,6	6 949,2	141 476,2	156 401,0
	VIII	1 991,7	1 136,7	30 605,9	33 734,3	397,9	572,3	13 527,4	14 497,6	7 995,7	7 146,7	143 710,7	158 853,1
	IX	1 994,1	1 202,6	31 126,1	34 322,8	390,5	609,4	13 773,4	14 773,3	8 069,2	7 441,0	145 523,1	161 033,3
	X	1 996,1	1 192,5	31 513,5	34 702,1	358,7	615,0	13 974,0	14 947,7	8 113,2	7 185,0	147 620,2	162 918,4
	XI	1 981,1	1 219,3	31 874,1	35 074,5	356,5	541,7	14 093,5	14 991,7	8 022,2	7 135,6	149 841,5	164 999,3
	XII	2 043,0	1 247,0	32 302,8	35 592,8	347,4	494,6	14 429,3	15 271,3	8 215,4	7 043,5	153 358,4	168 617,3
1986	I	1 931,0	1 280,7	32 677,5	35 889,2	332,1	621,2	14 758,8	15 712,1	7 976,7	7 744,7	155 678,2	171 399,6
	II	1 881,6	1 334,2	32 998,6	36 214,4	322,7	601,9	14 874,8	15 799,4	7 829,6	7 843,0	157 169,0	172 841,6
	III	1 861,3	1 371,6	33 289,7	36 522,6	308,1	539,3	15 073,1	15 920,5	7 540,7	7 456,5	159 000,0	178 608,7
	IV	1 854,7	1 436,3	33 543,8	36 834,8	313,0	579,3	15 429,4	16 321,7	7 339,2	7 790,3	161 156,8	173 997,2
	V	1 858,6	1 430,0	33 956,3	37 244,9	320,1	490,5	15 685,3	16 495,9	7 343,1	7 731,1	163 534,5	176 286,3
	VI	1 855,1	1 466,6	34 401,0	37 722,7	316,8	724,2	16 011,6	17 052,6	7 327,9	8 911,5	165 651,4	181 890,8
	VII	1 831,8	1 463,3	34 948,5	38 243,6	305,4	552,4	16 215,3	17 073,1	7 170,2	7 976,8	167 647,7	182 794,7
	VIII	1 803,4	1 502,8	35 425,4	38 731,6	377,4	608,7	16 511,8	17 497,9	7 132,8	9 248,5	169 624,2	186 005,5
	IX	1 756,8	1 555,8	36 035,7	39 348,3	305,3	560,8	16 750,7	17 616,8	6 937,6	8 856,9	171 853,5	187 648,0
	X	1 705,3	1 569,5	36 463,5	39 738,3	310,0	659,9	16 945,9	17 915,8	6 863,3	8 529,5	173 682,5	189 075,3
	XI	1 684,5	1 554,9	36 814,5	40 053,9	307,9	605,8	17 064,6	17 978,3	6 803,8	8 526,0	175 278,8	190 608,6
	XII												

Ks. huomautusosasto numerossa I.

Se notavdelningen i häfte I.

See note section in No. I.

17. Posti- ja telelaitos – Post- och televerket – Posts and Telecommunications

Vuosi ja kuukausi År och månad Year and month	Posti- toimen- liikenne- tuotot Intäkter av post- trafiken Postal income	Teletoi- men liikenne- tuotot Intäkter av tele- verk- samhet Income from tele- services	Muut tuotot Övriga intäkter Other income	Tuotot yhteensä Summa intäkter Total income	Kulut Kost- nader Costs	Kaukopuhelut – Fjärrsamtal – Trunk calls				Sähkeet, kotimaiset ja ulko- maille Telegram, inrikes och till utlandet Tele- grams, domestic and abroad	Telexkirjoittamiset Telexskrivningar Telex calls	
						kotimaiset – inrikes – domestic		ulkomaille till utlandet abroad			kotimaiset (minuu- teissa) inrikes (i minuter) domestic (minutes)	ulkomaille (minuu- teissa) till utlandet (i minuter) abroad (minutes)
						puheluja samtal calls	maksu- sykäyksiä à 40 p <sup>1)</sup> taxeimpulser à 40 p <sup>1)</sup>	puheluja samtal calls	minuutteja minuter minutes			
1 000 000 mk						1 000						
	1	2	3	4	5	6	7	8	9	10	11	12
1982 .....	1 775	2 204	424	4 403	3 333	339 433	4 086 458	13 955	84 954	750	11 850	13 167
1983 .....	2 083	2 453	479	5 014	3 725	364 061	4 384 468	15 276	92 209	725	11 858	13 949
1984 .....	2 326	2 709	537	5 572	4 040	376 822	5 534 892	16 257	96 198	683	11 522	14 466
1985 .....	2 531	2 980	581	6 093	4 400	407 142	5 898 216	18 114	107 065	661	11 076	14 999
1986 .....	3 066	3 126	163	6 355	4 630	423 660	4 260 443	20 370	118 743			15 249
1985	I	129	233	15	377	274	33 959	523 429	1 464	8 753	54	1 353
	II	198	181	28	407	320	31 421	479 780	1 349	8 244	51	1 199
	III	203	309	22	534	334	32 921	497 424	1 458	9 162	51	1 436
	IV	212	189	88	488	359	32 956	493 362	1 467	8 890	52	1 236
	V	231	295	25	551	364	36 591	538 097	1 606	9 451	90	1 400
	VI	199	202	20	421	378	31 998	464 591	1 505	8 631	54	1 205
	VII	167	310	92	568	496	29 632	415 582	1 401	7 680	50	1 094
	VIII	172	172	35	379	339	35 876	520 563	1 590	8 847	55	1 074
	IX	225	316	22	564	351	34 539	514 353	1 537	8 847	51	1 390
	X	226	192	95	512	356	37 627	561 729	1 652	9 641	51	1 366
	XI	223	340	24	587	353	33 643	459 622	1 559	9 760	50	1 269
	XII	346	243	116	705	478	35 949	430 231	1 526	9 159	54	1 080
*1986	I	169	116	5	290	287	37 725	372 034	1 615	9 783	48	1 388
	II	218	325	15	557	355	32 572	333 018	1 496	9 090	45	1 174
	III	208	158	9	375	311	32 352	336 218	1 518	9 389	46	1 249
	IV	233	187	11	431	271	36 089	365 858	1 714	10 295	14	1 436
	V	269	246	6	521	358	37 169	363 970	1 758	10 400	51	1 438
	VI	224	153	13	390	458	33 511	334 203	1 731	9 647	48	1 199
	VII	286	459	13	758	568	33 309	314 023	1 595	8 411	45	1 027
	VIII	164	287	15	466	370	35 354	349 661	1 719	9 655	48	1 146
	IX	257	228	13	497	366	37 029	372 338	1 848	10 310	47	1 375
	X	316	328	14	659	384	38 595	395 525	1 919	11 130	48	1 383
	XI	246	279	13	538	377	34 601	355 169	1 737	10 015	47	1 317
	XII	475	361	38	874	527	35 354	368 426	1 720	10 618		1 115

Ks. huomautusosasto numerossa I.

Se notavdelningen i häfte I.

See note section in No I.

<sup>1)</sup> Vuosina 1982–85 à 30 p.

<sup>1)</sup> Åren 1982–85 à 30 p.

<sup>1)</sup> Automatic service (charge impulses à 0,40 mk, in 1982–85 à 0,30 mk).

## 18. Valtionrautatiet – Statsjärnvägarna – State railways

Vuosi ja kuukausi År och månad Year and month	Matkojen luku Resorernas antal Number of journeys	Henkilö- kilometrit Person- kilometer Passenger kilometres	Kuljetettu tavara Befodrat gods Freight carried		Volyyymi-indeksi Volym-index Volume index		Henkilö- liikenne- tuotot Intäkter av person- trafiken Income from passenger traffic	Tavara- liikenne- tuotot Intäkter av gods- trafiken Income from freight traffic	Tuotot kaikkiaan Summa intäkter Total income	Kulut Kostnader Costs	Alijäämä (-) Underskott (-) Deficit (-)	Kustannus- tekijän hinta- indeksi Kostnads- faktorernas prisindex Price index of costs	
	1 000	1 000 000	1 000 t	1 000 000 t-km	1985=100		1 000 000 mk		1985=100		12		
	1	2	3	4	5	6	7	8	9	10	11	12	
1981 .....	41 016	3 274,1	29 848	8 391	104	97	520,66	1 450,67	2 115,34	2 805,80	-690,46	72	
1982 .....	41 406	3 326,0	28 745	8 000	104	93	575,46	1 505,39	2 261,17	3 059,60	-798,43	79	
1983 .....	41 546	3 338,7	29 270	8 091	104	95	638,56	1 661,80	2 497,32	3 381,40	-884,08	87	
1984 .....	40 991	3 275,8	29 842	7 981	102	97	710,64	1 787,61	2 724,76	3 589,74	-864,98	94	
1985 .....	40 419	3 224,0	30 781	8 067	100	100	768,94	1 966,98	2 978,22	3 832,51	-854,29	100	
1985	I	3 512	227,4	2 442	655	91	48,83	137,00	194,32	268,12	-73,80	97	
	II	3 396	260,2	2 486	691	98	55,24	151,16	218,67	289,89	-71,22	98	
	III	3 645	286,9	2 777	779	105	65,46	200,27	277,09	313,64	-36,55	100	
	IV	3 446	261,4	2 752	739	97	59,16	165,74	239,50	328,30	-88,80	101	
	V	3 350	261,5	2 738	740	98	62,30	200,35	278,10	317,21	-39,11	101	
	VI	2 789	268,2	2 380	634	96	66,54	156,76	245,65	338,99	-93,35	101	
	VII	2 998	297,1	2 485	604	105	68,95	138,59	224,09	411,16	-187,07	101	
	VIII	3 362	281,0	2 482	635	105	71,78	157,25	251,53	297,95	-46,42	101	
	IX	3 465	259,9	2 489	618	98	56,04	153,09	242,62	295,97	-53,35	101	
	X	3 570	273,9	2 555	676	104	56,80	177,64	257,37	325,91	-68,54	101	
	XI	3 435	258,9	2 671	670	101	64,86	165,46	257,12	305,60	-48,48	101	
	XII	3 451	287,6	2 527	626	102	93,00	163,68	302,17	339,78	-37,61	101	
1986	I	3 418	230,4	2 256	592	92	54,27	137,76	200,46	286,76	-86,30	103	
	II	3 301	253,3	2 321	615	95	62,58	166,12	240,31	322,37	-82,06	103	
	III	2 972	255,2	2 292	570	92	59,84	160,99	239,29	318,95	-79,66	105	
	IV	1 559	170,9	1 719	464	29	67	17,61	121,55	148,46	268,51	-120,05	105
	V			1 384	345		54	34,19	101,65	155,53	298,29	-142,76	105
	VI	2 146	232,7	2 672	668	82	63,72	142,63	225,48	336,83	-111,35	103	
	VII	2 729	255,6	2 529	588	89	66,82	180,95	263,27	468,09	-204,82	103	
	VIII	4 170	263,3	2 355	582	101	74,02	155,49	259,87	290,24	-30,37	102	
	IX	3 165	237,9	2 644	654	89	56,26	176,21	256,12	290,00	-33,88	103	
	X	3 315	261,1	2 679	654	99	67,74	181,93	269,08	334,75	-65,67	103	
	XI	3 192	236,8	2 429	606	92	64,30	169,06	264,17	307,56	-43,39	104	
	XII												

Ks. huomautusosasto numerossa I.

Se notavdelningen i häfte I.

See note section in No. I.

**19. Yöpymisien lukumäärät majoitusliikkeissä – Antalet övernattningar på härbärgeringsställen –**  
*Numbers of nights in the accommodation facilities*

Vuosi ja kuukausi År och månad Year and month	Yhteensä	Ulko-	siitä - därav - of which	
	Summa Total	maalaisia Utlänningar Foreigners	muista Pohjoismaista från övriga nordiska länder from other Nordic countries	
	1	2	3	
1982 .....	7 603 659	2 024 681	857 517	
1983 .....	7 929 785	2 060 562	790 347	
1984 .....	8 278 801	2 112 508	769 039	
1985 .....	8 788 972	2 097 101	754 181	
*1986 .....	8 663 805	2 002 513	733 689	
1985	I	469 874	90 058	32 072
	II	595 091	89 387	29 098
	III	728 003	116 591	40 494
	IV	645 040	105 401	43 010
	V	663 570	176 276	67 961
	VI	925 445	284 190	87 446
	VII	1 164 766	380 125	143 292
	VIII	873 095	333 444	96 352
	IX	706 757	175 879	62 484
	X	669 678	135 358	51 902
	XI	625 574	123 827	51 758
	XII	445 420	83 056	33 006
*1986	I	502 089	94 291	32 970
	II	644 575	100 605	35 787
	III	718 409	105 613	36 228
	IV	681 045	109 907	42 844
	V	655 217	164 514	68 168
	VI	870 421	254 714	87 162
	VII	1 094 084	318 704	118 201
	VIII	925 515	296 805	99 962
	IX	764 501	196 450	69 900
	X	686 320	147 944	58 035
	XI	651 019	127 892	52 894
	XII	470 609	85 074	31 538

**20. Tieliikenneonnettomuudet – Vägtrafikolyckor –**  
*Road traffic accidents*

Polisiin tietoon tulleet henkilövahinkoihin johtaneet tieliikenneonnettomuudet  
 Vägtrafikolyckor med personskada som har kommit till polisens kännedom  
*Road traffic accidents involving personal injury known to the police*

Onnettomuudet Olyckor Accidents		Uurit Offren Victims		Kuoolleet – Dödade – Killed						
Yhteensä Summa Total	Kuolemaan johtaneita Dödlig utgång Fatal	Yhteensä Summa Total	Tienkäyttäjryhmä Trafikantgrupp Road user group				Henkilö- auto Personbil Private car	Loukkaantuneet Skadade Injured		
			Jalan- kulkijat Gående Pedes- trian	Polku- pyörä Cykel	M.pyörä/ mopo M.cykel/ moped	M.cycle/ moped				
1	2	3	4	5	6	7	8			
7 402	525	569	156	82	47	256	9 117			
7 673	541	604	152	99	54	259	9 373			
7 543	488	541	148	86	47	232	9 198			
7 759	499	533	126	90	60	237	9 563			
1985	I	440	34	41	11	3	23	540		
	II	402	32	36	9	4	1	19	513	
	III	348	27	27	9	2	2	14	416	
	IV	461	32	34	5	5	8	14	582	
	V	633	40	42	12	7	6	16	745	
	VI	684	38	38	4	11	7	13	847	
	VII	846	48	53	4	11	13	24	1 093	
	VIII	940	43	44	9	12	4	19	1 160	
	IX	817	53	59	10	19	6	20	976	
	X	892	56	61	16	11	7	26	1 068	
	XI	672	49	56	21	6	2	25	809	
	XII	624	47	48	16	2	4	24	814	
*1986	I	559	47	58	20	2	3	29	731	
	II	383	25	28	11	2	—	13	505	
	III	361	21	23	5	3	1	13	465	
	IV	582	41	48	9	3	4	30	692	
	V	727	42	43	9	4	6	21	892	
	VI	854	51	57	8	9	7	29	1 044	
	VII	850	50	53	7	11	7	25	1 102	
	VIII	944	63	70	4	15	8	39	1 175	
	IX	803	46	55	10	10	9	24	917	

Ks. huomautusosasto numerossa I.

Se notavdelningen i häfte I.

See note section in No. I.

21. Moottoriajoneuvot – Motorfordon – Motor vehicles

Vuoden ja kuukauden lopussa Vid utgången av At the end of	Henkilöautot Personbilar Cars		Kuorma-autot Lastbilar Lorries		Linja-autot Bussar Buses	Paketti-autot Paketbilar Vans	Erikois-autot Specialbilar Special auto-mobiles	Kaikki autot Alla bilar All automobiles		Käyttövoima Drivkraft Motive power		Moottori- pyörät Motor- cycles	Traktorit Traktorer	
	Yhteensä Summa Total	Ammatt. Yrkesm. Profes- sional	Yhteensä Summa Total	Ammatt. Yrkesm. Profes- sional				Yhteensä Summa Total	Ammatt. Yrkesm. Profes- sional	Yhteensä Summa Total	Ammatt. Yrkesm. Profes- sional			Bensiini Bensin Petrol
					1	2	3					4	5	
<b>a. Rekisterissä olevat ajoneuvot – Inregistrerade motorfordon – Motor vehicles registered</b>														
1981 .....	1 279 192	9 941	52 698	24 584	9 054	102 303	9 384	1 452 631	45 320	1 252 899	189 509	44 060	251 207	
1982 .....	1 352 055	10 060	52 996	24 415	9 066	108 684	9 896	1 532 697	45 307	1 309 592	212 878	45 801	261 773	
1983 .....	1 410 438	9 925	53 056	24 357	9 102	114 775	10 585	1 597 956	45 199	1 352 534	236 476	47 905	270 586	
1984 .....	1 473 975	9 985	52 622	24 219	9 069	121 162	11 159	1 667 987	45 123	1 402 022	258 493	49 780	279 596	
1985 .....	1 546 094	9 913	52 019	24 020	9 017	127 618	11 867	1 746 615	44 830	1 460 573	279 891	50 738	286 702	
<b>b. Rekisteriin merkityt uudet moottoriajoneuvot – Inregistrerade nya motorfordon – New vehicles registered</b>														
1981 .....	105 628	3 442	4 816	2 908	556	12 898	522	124 420	7 347	94 756	27 414	3 234	11 693	
1982 .....	128 761	3 560	4 176	2 344	535	13 498	560	147 530	6 866	116 314	29 499	3 952	11 692	
1983 .....	120 174	3 254	4 093	2 261	596	13 463	616	138 942	6 491	106 932	31 299	4 859	11 079	
1984 .....	127 655	3 127	3 856	2 239	482	13 826	593	146 412	6 280	115 496	30 705	4 545	11 316	
1985 .....	138 976	3 172	3 676	2 130	471	13 931	616	157 670	6 219	126 772	30 891	4 416	10 370	
1985	I	16 743	325	333	201	14	1 461	60	18 611	586	14 726	3 882	41	1 915
	II	10 814	224	265	136	49	997	54	12 179	444	9 745	2 433	75	774
	III	12 998	336	270	142	48	1 127	64	14 507	562	11 878	2 629	388	881
	IV	14 162	328	292	135	47	1 342	37	15 880	555	13 059	2 821	1 208	1 010
	V	13 923	257	302	164	69	1 402	68	15 764	531	12 818	2 945	1 064	1 300
	VI	11 653	319	319	176	25	1 039	61	13 097	554	10 608	2 488	580	771
	VII	11 098	266	271	150	18	964	44	12 395	462	10 150	2 245	507	525
	VIII	11 457	315	227	129	34	1 071	38	12 827	504	10 414	2 412	284	722
	IX	11 213	217	291	177	29	1 156	39	12 728	464	10 274	2 454	180	848
	X	11 634	240	331	203	39	1 377	45	13 426	534	10 771	2 655	54	778
	XI	9 009	188	334	204	41	1 205	53	10 642	472	8 407	2 235	25	547
	XII	4 272	157	441	313	58	790	53	5 614	551	3 922	1 692	10	299
*1986	I	18 721	307	325	218	33	1 682	70	20 831	604	16 933	3 898	50	1 764
	II	11 941	315	261	146	35	1 143	57	13 437	518	10 860	2 577	83	723
	III	12 570	314	275	150	25	1 359	41	14 270	516	11 584	2 685	386	685
	IV	16 018	279	329	198	56	1 446	66	17 915	578	15 080	2 835	1 066	1 198
	V	14 195	314	285	155	31	1 359	63	15 933	539	13 333	2 600	659	941
	VI	12 256	324	355	197	40	1 253	63	13 967	601	11 358	2 607	556	424
	VII	11 513	283	276	164	28	1 212	48	13 077	507	10 780	2 296	370	392
	VIII	9 869	271	238	154	24	1 210	39	11 380	478	9 242	2 138	214	429
	IX	11 905	293	298	176	37	1 259	60	13 559	556	11 118	2 441	110	699
	X	12 353	338	370	249	42	1 414	70	14 249	668	11 579	2 670	39	620
	XI	8 237	242	300	195	62	991	70	9 660	528	7 713	1 947	18	412
	XII													

Ks. huomautusosasto numerossa I.

Se notavdelningen i häfte I.

See note section in No. I.

## 22. Ulkomainen merenkulku – Sjöfarten mellan Finland och utlandet – Foreign shipping

Vuosi ja kuukausi År och månad Year and month	Saapuneet alukset – Ankomna fartyg Vessels entered						Lähteneet alukset – Avgångna fartyg Vessels cleared						Matkustajia Passagerare Passengers	
	Kaik- kiaan Summa Total	Niistä suomal. Därav finska Of which Finnish	Kaik- kiaan Summa Total	Lastissa Last- förande With cargo	Tuotu tavara- määrä Importe- rad varu- mängd Tons imported	Siitä suomal. aluksilla Därav med finska fartyg Of which by Finnish vessels	Kaik- kiaan Summa Total	Niistä suomal. Därav finska Of which Finnish	Kaik- kiaan Summa Total	Lastissa Last- förande With cargo	Viety tavara- määrä Exporte- rad varu- mängd Tons exported	Siitä suomal. aluksilla Därav med finska fartyg Of which by Finnish vessels	Saapu- neet Ankom- mande Disem- barked	Lähte- neet Avgåen- de Em- barked
	Luku Antal Number		1 000 nettotonnia 1 000 nettoton 1 000 tons		1 000 t		Luku Antal Number		1 000 nettotonnia 1 000 nettoton 1 000 tons		1 000 t		1 000	
	1	2	3	4	5	6	7	8	9	10	11	12	13	14
1982 ....	15 486	7 365	49 750	45 244	30 260	15 517	15 449	7 367	49 479	38 901	16 040	7 718	3 400	3 435
1983 ....	15 695	7 093	51 108	46 096	30 915	14 971	15 703	7 046	51 214	40 623	17 845	8 302	3 439	3 493
1984 ....	15 823	7 313	50 722	44 854	29 418	14 886	15 815	7 284	50 717	41 504	20 729	9 684	3 535	3 570
1985 ....	15 063	6 798	55 740	50 335	31 648	14 561	15 058	6 802	55 713	45 832	20 307	8 498	3 725	3 739
*1986 ....	15 350	6 630	65 098	59 639	29 946	14 887	15 380	6 688	65 509	56 438	20 246	7 662	4 020	4 029
1985 I	890	430	3 512	2 940	1 666	866	909	438	3 655	3 049	1 810	937	121	138
II	707	364	2 932	2 597	971	511	731	373	3 058	2 845	1 474	707	173	176
III	818	405	3 474	3 114	1 875	1 050	807	405	3 417	2 972	1 627	829	197	194
IV	958	432	3 665	3 331	2 331	1 092	949	432	3 658	3 157	1 669	764	268	270
V	1 412	598	5 090	4 599	3 226	1 529	1 396	587	5 117	4 126	1 832	719	327	327
VI	1 672	758	5 388	4 911	2 807	1 214	1 672	761	5 483	4 594	1 751	660	423	412
VII	1 831	887	5 781	5 311	2 562	1 429	1 828	882	5 811	4 942	1 546	548	684	679
VIII	1 604	753	5 251	4 872	2 424	1 082	1 639	769	5 304	4 575	1 509	571	452	490
IX	1 413	607	5 078	4 596	3 012	1 430	1 350	592	4 613	3 699	1 716	676	283	283
X	1 391	549	5 415	4 860	3 852	1 524	1 403	549	5 440	4 143	1 937	741	275	274
XI	1 243	547	5 131	4 611	3 283	1 510	1 260	553	5 102	4 045	1 856	736	269	268
XII	1 124	468	5 024	4 593	3 638	1 323	1 114	461	5 055	3 785	1 580	611	252	228
*1986 I	880	397	4 428	4 003	2 200	1 152	899	398	4 555	3 881	1 785	800	156	178
II	795	376	4 089	3 723	1 664	913	794	385	4 080	3 665	1 579	808	230	233
III	804	389	4 187	3 790	1 712	1 048	793	390	4 392	3 939	1 596	667	230	225
IV	1 028	428	4 766	4 286	2 313	1 113	1 042	454	4 762	4 181	1 784	690	254	257
V	1 346	580	5 911	5 458	2 775	1 428	1 342	574	5 924	4 963	1 532	485	365	361
VI	1 647	701	6 176	5 697	2 497	1 010	1 632	712	6 130	5 337	1 597	503	434	426
VII	1 724	818	6 247	5 842	2 725	1 284	1 755	825	6 370	5 461	1 544	523	688	681
VIII	1 655	750	6 319	5 852	2 619	1 279	1 629	750	6 261	5 449	1 612	588	460	490
IX	1 478	597	5 833	5 335	2 787	1 372	1 483	597	5 761	4 924	1 673	660	312	308
X	1 489	568	5 850	5 321	3 031	1 407	1 520	588	6 044	5 098	2 051	736	307	301
XI	1 299	524	5 628	5 212	2 728	1 314	1 306	535	5 649	4 889	1 757	635	310	313
XII	1 205	502	5 665	5 119	2 896	1 569	1 185	480	5 581	4 650	1 737	566	276	256

Ks. huomautusosasto numerossa I.

Se notavdelningen i häfte I.

See note section in No. I.

**23. Kauppalaivasto – Handelsflottan**  
*Merchant fleet*

Vuoden ja kuukauden lopussa Vid ut- gången av At the end of	Koko kauppalaivasto Hela handelsflottan <i>Whole merchant fleet</i>		Matkustaja-alukset Passagerarfartyg <i>Passenger vessels</i>		Säiliöalukset Tankfartyg <i>Tankers</i>		
	Luku Antal <i>Number</i>	1 000 brt. gross tons	Luku Antal <i>Number</i>	1 000 brt. gross tons	Luku Antal <i>Number</i>	1 000 brt. gross tons	
	1	2	3	4	5	6	
1982 .....	483	2 210	153	257	45	1 095	
1983 .....	484	2 360	157	252	47	1 258	
1984 .....	472	2 067	160	230	44	1 006	
1985 .....	439	1 650	161	246	36	784	
1986 .....	427	1 244	167	295	31	490	
1985	I	470	2 056	159	226	44	1 006
	II	466	2 033	159	226	43	1 006
	III	468	2 050	160	226	43	1 006
	IV	466	2 039	161	226	43	1 006
	V	460	1 988	160	245	41	970
	VI	459	1 964	161	246	40	957
	VII	457	1 955	161	246	40	957
	VIII	453	1 925	161	246	40	957
	IX	448	1 872	160	245	39	939
	X	443	1 694	160	245	35	782
	XI	441	1 671	160	242	35	782
	XII	439	1 650	161	246	36	784
1986	I	439	1 636	162	280	36	784
	II	438	1 670	161	268	36	784
	III	432	1 630	161	268	35	776
	IV	434	1 645	162	290	35	776
	V	434	1 649	162	294	35	776
	VI	426	1 400	161	294	33	594
	VII	426	1 380	163	294	32	576
	VIII	429	1 400	165	294	33	605
	IX	427	1 400	164	294	33	605
	X	426	1 286	164	294	31	490
	XI	424	1 257	165	295	31	490
	XII	427	1 244	167	295	31	490
1987	I	426	1 217	166	269	31	490

Ks. huomautusosasto numerossa I.

Se notavdelningen i häfte I.

**24. Kotimaisten lentoyhtiöiden säännöllinen  
lentoliikenne**  
**Inhemska flygbolags reguljära flygtrafik**  
*Scheduled air traffic of Finnish airlines*

Lentokm Flygkm <i>Kilometres flown</i>	Matkustajakm Passagerarkm <i>Passengers km</i>	Matkustajien luku Antal passagerare <i>Passengers carried</i>	Rahtia ja postia Frakt och post <i>Freight and mail</i>			
				1 000	1 000 ton-km	
				1	2	3
37 089	2 589 497	2 815	66 867			
36 581	2 629 768	2 797	77 274			
36 959	2 696 235	2 992	79 409			
38 418	2 940 269	3 153	84 305			
3 041	185 609	227	6 417			
2 855	178 360	227	6 528			
3 253	249 453	289	8 026			
3 188	238 024	267	6 991			
3 357	275 611	282	6 940			
3 318	315 528	297	8 072			
3 212	274 476	218	6 264			
3 424	290 430	270	6 602			
3 386	283 258	298	7 222			
3 348	246 759	290	7 124			
3 119	207 783	271	6 901			
2 917	194 978	219	7 218			
3 186	211 045	240	6 767			
3 009	199 588	242	7 235			
3 103	244 836	233	8 262			
2 332	184 197	140	6 830			
3 093	239 996	240	7 713			
3 357	291 661	283	8 346			
3 252	251 190	202	7 117			
3 384	297 374	270	7 590			
3 509	290 500	311	7 802			
3 612	278 717	309	9 299			
3 312	235 645	279	8 583			

See note section in No. I.

KANSANTALouden TILINPITO – NATIONALRÄKENS KAPER – NATIONAL ACCOUNTS

25. Bruttokansantuote ja kansantulo – Bruttonationalprodukt och nationalinkomst – Gross domestic product and national income

1 000 000 mk

Vuosi ja neljännes År och kvartal Year and quarter	Brutto-kansantuote	Kulutusmenot			Investoinnit			Vienti	Tuonti	Kansantulo	Siitä - Därav
	Bruttonationalprodukt	Konsumtionsutgifter			Investeringar			Export	Import	Nationalinkomst	Of which
	Gross domestic product	Yksityiset	Julkiset	Yhteensä	Yksityiset	Julkiset	Yhteensä			National income	Palkkasumma
	1	2	3	4	5	6	7	8	9	10	11
		Private	Government services	Total	Private	Government services	Total				Löner
<b>Käypiin hintoihin – Löpande priser – Current prices</b>											
1981 .....	218 455	118 016	40 837	158 853	47 745	6 941	54 686	73 321	70 239	181 465	98 717
1982 .....	245 172	134 161	46 661	180 822	52 877	8 110	60 987	76 397	74 367	203 500	109 720
1983 .....	274 436	149 607	53 305	202 912	59 751	9 236	68 987	84 061	82 770	228 653	122 260
1984 .....	307 713	164 296	59 676	223 972	62 669	9 605	72 274	95 739	87 768	256 630	136 176
*1985 .....	335 394	180 034	67 901	247 935	68 092	10 556	78 648	99 136	96 097	280 873	149 997
*1984 I	68 482	39 271	13 617	52 888	13 468	2 243	15 711	23 288	20 091	57 405	30 688
II	74 766	41 469	14 373	55 842	13 478	2 496	15 974	23 274	21 917	63 002	33 913
III	79 002	40 518	16 084	56 602	15 759	2 395	18 154	23 283	22 463	65 870	36 967
IV	85 463	43 038	15 602	58 640	19 964	2 471	22 435	25 894	23 297	70 353	34 608
*1985 I	75 102	42 927	15 521	58 448	14 863	2 453	17 316	23 692	22 230	63 599	33 880
II	82 902	45 661	16 459	62 120	14 786	2 745	17 531	26 361	25 069	69 686	37 523
III	85 241	44 651	18 325	62 976	16 267	2 639	18 906	24 647	23 073	71 243	40 672
IV	92 149	46 795	17 596	64 391	22 176	2 719	24 895	24 436	25 725	76 345	37 922
*1986 I	79 415	46 219	16 753	62 972	15 253	2 618	17 871	22 818	23 757	67 621	36 251
II	87 007	49 007	17 325	66 332	14 206	2 882	17 088	21 432	19 274	72 937	39 399
III	92 521	47 356	19 512	66 868	17 632	2 769	20 401	24 622	24 207	77 730	44 007
IV											
<b>1980 hintoihin – 1980 års priser – 1980 prices</b>											
1981 .....	196 028	105 494	36 289	141 783	43 943	6 252	50 195	67 462	62 720		
1982 .....	201 831	109 825	37 585	147 410	45 172	6 790	51 962	66 438	64 026		
1983 .....	207 752	112 793	39 080	151 873	47 376	7 052	54 428	68 898	66 346		
1984 .....	213 448	115 849	40 185	156 034	46 588	6 887	53 475	73 007	67 054		
*1985 .....	219 754	119 708	42 080	161 788	47 971	7 140	55 111	73 464	71 263		
*1984 I	50 154	28 680	10 003	38 683	10 217	1 648	11 865	18 309	15 606		
II	52 479	29 541	9 958	39 499	10 142	1 753	11 895	17 951	16 953		
III	52 666	28 207	10 014	38 221	11 646	1 717	13 363	17 482	17 063		
IV	58 149	29 421	10 210	39 631	14 583	1 769	16 352	19 265	17 432		
*1985 I	51 713	29 421	10 460	39 881	10 684	1 705	12 389	17 459	16 074		
II	54 707	30 525	10 429	40 954	10 499	1 815	12 314	19 361	18 392		
III	53 793	29 336	10 493	39 829	11 362	1 781	13 143	18 161	17 289		
IV	59 541	30 426	10 698	41 124	15 426	1 839	17 265	18 483	19 508		
*1986 I	51 934	30 359	10 722	41 081	10 528	1 739	12 267	17 952	18 794		
II	54 970	31 704	10 586	42 290	9 860	1 851	11 711	16 808	15 820		
III	55 682	30 114	10 755	40 869	11 945	1 817	13 762	19 147	20 456		
IV											

Ks. huomautusosasto numerossa I.

Se notavdelningen i häfte I.

See note section in No. I.

26. Bruttokansantuote toimialoittain — Bruttonationalprodukt enligt näringsgren — Gross domestic product by kind of activity

1980 hintoihin — 1980 års priser — 1980 prices

1 000 000 mk

Vuosi ja neljännes År och kvartal Year and quarter	Maatalous Jordbruk Agriculture	Metsätalous Skogshushållning Forestry	Teollisuus ja kaivannais-toiminta Tillverknings-, gruv- o. a. ekstraktiv industri Manufacturing, mining and quarrying	Sähkö-, kaasu- ja vesihuolto El-, gas- och vatten-försörjning Electricity, gas and water	Talonrakennus-toiminta Husbyggnadsverksamhet Building	Maa- ja vesirakennustoiminta Anläggningsverksamhet Other construction	Liikenne Transport and communi-cation	Kauppa Handel Trade	Muu toiminta Övrig verksamhet Other activities	Bruttokansantuote yhteensä Bruttonational-produkten tillsammans Total gross domestic product	Yrittäjä-toiminta Närings-livet Industries
	1	2	3	4	5	6	7	8	9	10	11
1981 .....	7 153	7 691	50 626	5 211	9 865	3 626	14 094	17 460	65 178	196 028	134 582
1982 .....	7 909	7 029	51 142	5 141	10 498	3 691	14 234	18 203	67 766	201 831	137 682
1983 .....	8 721	6 833	52 854	5 367	11 139	3 573	14 703	18 425	70 495	207 752	142 566
1984 .....	8 660	6 985	55 068	5 721	10 655	3 619	15 105	18 806	73 308	213 448	146 673
*1985 .....	7 961	7 356	57 195	6 175	10 512	3 861	15 455	19 452	76 362	219 754	151 118
*1984 I	1 462	1 817	13 524	1 598	2 087	818	3 537	4 242	17 597	50 154	33 776
II	1 606	1 834	13 990	1 249	2 140	917	3 752	4 651	18 339	52 479	35 620
III	3 819	917	12 520	1 350	2 879	928	3 678	4 766	18 248	52 666	36 434
IV	1 773	2 417	15 034	1 524	3 549	956	4 138	5 147	19 124	58 149	40 843
*1985 I	1 431	2 096	13 791	1 838	2 051	833	3 623	4 343	18 265	51 713	34 844
II	1 503	2 240	14 930	1 400	2 142	994	3 786	4 823	19 127	54 707	37 605
III	3 405	765	13 165	1 369	2 765	1 008	3 773	4 892	19 045	53 793	37 037
IV	1 622	2 255	15 309	1 568	3 554	1 026	4 273	5 374	19 925	59 541	41 632
*1986 I	1 383	1 974	13 345	1 748	2 019	854	3 712	4 463	18 926	51 934	34 584
II	1 489	1 861	14 903	1 314	1 805	1 035	3 777	5 098	19 667	54 970	37 292
III	3 479	805	13 540	1 425	2 778	1 036	3 960	5 147	19 756	55 682	38 364
IV											

27. Bruttokansantuote henkeä kohden — Bruttonationalprodukt per invånare — Gross domestic product per capita

Käypiin hintoihin — Löpande priser — Current prices  
mk

Vuosi År Year	
1972 .....	12 636
1973 .....	15 294
1974 .....	19 199
1975 .....	22 136
1976 .....	24 922
1977 .....	27 433
1978 .....	30 220
1979 .....	35 041
1980 .....	40 288
1981 .....	45 511
1982 .....	50 793
1983 .....	56 517
1984 .....	63 033
*1985 .....	68 417

28. Julkisten menojen hintaindeksi  
Prisindexar för offentliga utgifter  
Price indices for public expenditure  
1977 = 100

Vuosi ja neljännes År och kvartal Year and quarter	Valtiontalous Statshushållningen State finances	Kunnallistalous Kommunalhushållningen Municipal finances
	1	2
1981 .....	146,3	147,9
1982 .....	160,0	161,9
1983 .....	174,2	175,3
*1984 .....	*186,6	*188,4
*1985 .....	*198,4	*200,3
*1985 I	*195,3	*197,3
II	*199,4	*201,2
III	*199,5	*201,5
IV	*199,5	*201,3
*1986 I	*203,1	*205,1
II	*203,7	*205,1
III	*204,1	*205,5
IV		

HINNAT JA PALKAT – PRISER OCH LÖNER – PRICES AND WAGES

29. Asuntojen hinnat – Bostädernas priser – Housing prices

Vanhon kerrostalohuoneistojen keskimääräiset velattomat neliöhinnat – Gamla våningshuslägenheters genomsnittliga skuldfräa kvadratmeterpriser – Average unencumbered selling prices per square metre for units in old blocks of flats

Kaupunki Stad Urban municipality	Vuosi ja neljännes – År och kvartalet – Year and quarter											
	1980		1985		1985		1986					
					III		IV		I		II	
	mk/m <sup>2</sup>		mk/m <sup>2</sup>		mk/m <sup>2</sup>		1983 = 100		mk/m <sup>2</sup>		1983 = 100	
	1	2	3	4	5	6	7	8	9	10		
Helsinki – Helsingfors .....	3 088	6 310	6 236	115,9	6 335	117,6	6 434	120,2	6 535	121,4		
Espoo + Kauniainen – Esbo + Grankulla .....	2 749	5 399	5 286	114,7	5 502	119,6	5 712	124,4	5 571	121,3		
Vantaa – Vanda .....	2 488	4 552	4 566	115,0	4 541	114,2	4 758	119,6	4 680	117,7		
Tampere – Tammerfors .....	2 018	3 459	3 351	108,6	3 514	114,0	3 617	117,3	3 693	120,0		
Turku – Åbo .....	1 952	3 978	3 951	111,3	3 906	110,1	4 013	113,2	3 901	109,8		
Pori – Björneborg .....	1 777	2 866	2 864	119,8	2 984	124,5	3 063	128,9	2 854	118,4		
Lappeenranta – Villman- strand .....	2 200	3 702	3 796	115,2	3 774	114,2	3 787	114,8	4 032	121,7		
Kouvola .....	1 670	3 104	2 999	116,9	3 220	125,5	3 345	130,5	3 542	137,8		
Lahti – Lahtis .....	1 830	3 331	3 348	113,2	3 294	111,4	3 332	112,8	3 337	112,8		
Kuopio .....	2 278	3 850	3 738	110,9	3 953	117,0	4 024	119,3	4 014	118,9		
Jyväskylä .....	..	3 959	3 930	109,5	3 866	107,5	3 985	111,2	4 177	116,2		
Vaasa – Vasa .....	..	3 957	3 942	125,4	3 853	122,7	4 102	130,9	3 921	125,2		
Mikkeli – S:t Michel .....	..	3 586	3 536	126,8	3 593	129,2	4 000	139,7	3 715	132,1		
Joensuu .....	..	3 650	3 598	107,8	3 774	112,8	3 878	116,0	4 054	120,9		
Oulu – Uleåborg .....	1 926	3 305	3 300	106,5	3 270	105,7	3 332	107,6	3 428	110,7		
Rovaniemi .....	2 246	3 651	3 779	117,8	3 552	110,3	3 722	115,9	3 657	113,3		

Huoneisto- ja talotyypin mukaan, II neljännes 1986 – Efter typ av lägenhet och hus, II kvartalet 1986 – By type of dwelling and type of building, 2nd quarter 1986

A = vuosimuutos – årsändring – change from previous year

B = kauppojen lukumäärä – antal köp – number of sales

Kaupunki Stad Urban municipality	Kerrostalot – Flervåningshus – Blocks of flats											Rivitalot – Radhus – Terraced houses				
	Yhteensä – Inalles –			Yksiot – Enrummare –			Kaksiot – Tvårummare –			Kolmiot + – Tre rum +						
	Total			1-room unit			– 2-room unit			– 3-room unit +						
	mk/m <sup>2</sup>			mk/m <sup>2</sup>			mk/m <sup>2</sup>			mk/m <sup>2</sup>			mk/m <sup>2</sup>			
	A	B	A	B	A	B	A	B	A	B	A	B	A	B		
	11	12	13	14	15	16	17	18	19	20	21	22	23	24	25	
Koko maa – Hela lan- det – Whole country ..	4 533	+2,5	3 807	5 198	+3,2	1 060	4 311	+3,0	1 616	4 194	+1,4	1 131	4 258	+3,2	825	
Helsinki – Helsingfors ..	6 535	+2,2	1 198	7 280	+4,2	414	6 224	+2,1	462	6 086	+0,0	322	6 846	+7,4	88	
Espoo + Kauniainen – Esbo + Grankulla .....	5 571	+2,3	253	6 461	+0,6	38	5 495	+2,3	95	5 201	+3,2	120	6 509	+4,2	104	
Vantaa – Vanda .....	4 680	+3,1	250	5 987	+5,5	61	4 627	+3,4	115	4 054	+1,5	74	5 222	-3,9	52	
Tampere – Tammerfors ..	3 693	+6,6	297	4 061	+7,7	81	3 674	+9,7	127	3 334	+1,1	89	3 961	+0,3	42	
Turku – Åbo .....	3 901	-2,8	298	4 609	+1,2	84	3 703	-3,0	129	3 524	-5,8	85	3 795	-6,6	18	
Pori – Björneborg .....	2 854	-0,2	67	3 526	+2,2	16	2 618	+1,3	28	2 589	-4,9	23	..	..	..	
Lappeenranta – Vill- manstrand .....	4 032	+8,7	87	4 558	+16,0	21	3 957	+5,9	44	3 570	+5,7	22	..	..	..	
Kouvola .....	3 542	+11,1	51	4 176	+14,1	17	3 353	+9,3	24	3 130	+10,6	10	..	..	..	
Lahti – Lahtis .....	3 337	-0,1	245	3 914	+4,7	66	3 167	-1,8	100	3 038	-2,1	79	..	..	..	
Kuopio .....	4 014	+5,0	103	4 663	+3,8	23	3 862	+3,7	49	3 580	+8,5	31	..	..	..	
Jyväskylä .....	4 177	+4,6	72	5 179	+5,9	15	3 893	+4,7	42	3 700	+3,1	15	..	..	..	
Vaasa – Vasa .....	3 921	-3,7	90	4 416	-1,1	15	3 990	+3,2	47	3 413	-13,5	28	..	..	..	
Mikkeli – S:t Michel ...	3 715	+2,2	25	..	..	..	3 557	+5,0	15	..	..	..	..	..	..	
Joensuu .....	4 054	+11,9	96	4 594	+11,5	30	3 855	+13,6	42	3 709	+10,4	24	..	..	..	
Oulu – Uleåborg .....	3 428	+3,1	169	3 986	+2,3	47	3 316	+1,1	76	3 028	+7,0	46	3 269	-3,3	66	
Rovaniemi .....	3 657	+3,8	55	4 033	+3,0	11	3 612	-1,2	29	3 343	+10,9	15	..	..	..	

Ks. huomautusosasto numerossa I.

Se notavdelningen i häfte I.

See note section in No. I.

30. Rakennuskustannusindeksi – Byggnadskostnadsindex – Building Cost Index

1980 = 100. Ryhmien painot ilmoitettu suluissa – Gruppvikterna angivna inom parentes – Weighting figures in parentheses

Vuosi ja kuukausi År och månad Year and month	Kokonaisindeksi – Totalindex – Total index 0–9					0	1	2–3	4–5	6	
	a	b	c	d	e	Rakennutta- jan kustan- nukset Byggherrens kostnader Employer's costs	Maarakennus- Mark- byggnad Earth work	Perustukset ja runko Grund och stomme Foundations and frame	Täydentävät ja pinta- rakenteet Kompl. och ytbe- klädnader Supplemen- tary and surface structures	Kalusteet, varusteet ja laitteet Inredning, utrustning och anlägg- ningar Fixtures equipment	
	(210)	(591)	(162)	(37)	(1000)	(60)	(55)	(290)	(165)	(65)	
	1	2	3	4	5	6	7	8	9	10	
1982 .....	116,8	117,8	118,4	118,8	117,7	117,2	116,1	122,4	113,8	111,8	
1983 .....	124,4	129,3	131,5	132,3	128,7	130,7	126,0	135,0	123,5	124,1	
1984 .....	133,7	136,1	142,1	135,4	136,6	144,2	130,8	142,7	128,5	134,1	
1985 .....	144,4	142,8	150,2	142,6	144,3	153,5	133,8	150,2	135,0	138,0	
1986 .....	154,1	148,3	155,5	145,3	150,6	155,1	139,9	156,7	141,9	139,5	
1985	I	137,8	139,1	146,5	139,0	140,0	149,8	131,5	145,8	130,5	136,7
	II	138,0	140,1	147,0	140,7	140,8	150,7	130,8	147,3	130,6	137,3
	III	144,0	141,8	148,6	141,5	143,3	151,3	132,8	148,8	135,9	137,7
	IV	145,1	142,5	149,4	141,5	144,1	152,2	132,7	149,4	136,3	137,5
	V	145,4	142,3	149,7	143,8	144,2	152,9	133,8	149,7	134,5	137,6
	VI	145,6	142,7	150,6	143,8	144,6	154,0	134,2	150,0	134,9	137,9
	VII	145,8	143,1	150,8	143,8	144,9	154,2	134,3	150,4	135,9	138,0
	VIII	146,0	144,0	151,3	143,8	145,6	154,8	135,1	151,2	137,1	138,6
	IX	146,2	144,2	151,5	143,8	145,8	155,1	135,1	151,9	135,9	138,6
	X	146,4	144,3	151,8	143,8	145,9	155,3	135,1	152,4	135,0	138,5
	XI	146,0	144,7	152,3	143,8	146,1	155,4	134,9	152,7	136,5	138,2
	XII	146,2	145,0	152,4	141,9	146,4	155,6	134,9	152,7	137,3	139,1
1986	I	150,8	146,1	154,7	142,7	148,4	158,4	137,3	153,2	139,2	139,7
	II	151,0	146,6	153,9	140,8	148,5	156,1	136,9	153,7	139,8	140,0
	III	151,0	146,7	155,3	142,5	148,8	157,2	137,0	154,5	140,4	136,7
	IV	151,5	147,3	155,5	142,5	149,3	155,5	137,9	155,0	141,8	136,8
	V	151,6	147,8	155,9	144,4	149,8	155,8	139,2	156,0	141,7	136,8
	VI	155,6	148,2	155,4	146,4	150,8	153,2	142,0	157,1	142,6	137,3
	VII	156,2	148,4	155,8	146,4	151,2	153,8	142,9	157,3	142,8	137,4
	VIII	156,2	149,0	155,8	146,4	151,5	154,0	142,3	157,9	143,2	139,0
	IX	156,2	149,5	155,8	146,4	151,8	154,2	140,2	158,5	143,3	141,4
	X	156,2	149,6	155,9	148,3	152,0	154,4	140,6	158,9	142,8	140,5
	XI	156,2	150,1	156,0	148,3	152,3	154,6	140,6	159,0	142,6	143,9
	XII	156,2	150,2	155,9	148,3	152,3	154,1	141,5	159,2	142,5	144,0

Puhelinvastaajasta, puh. (90) 1734 273, saa tuoreimman kokonaisindeksin.

Via telefonsvarare, tel. (90) 1734 274, erhålls den senaste totalindexen.

Ks. huomautusosasto numerossa I.

Se notavdelningen i häfte I.

See note section in No. I.

**30. Rakennuskustannusindeksi (jatk.)**  
**Byggnadskostnadsindex (forts.)**  
*Building Cost Index (cont.)*

Vuosi ja kuukausi År och månad Year and month	7	Siitä – Därav – Of which		8	9	1–6, 8–9	1–9
	Konetekniset sivu-urakat Maskintek- niska sido- entreprena- der Side contracts; mechanical engineering	7.1–2 LVI-työt VVS-arbeten Heating, plumbing and ventilation	7.3 Sähkötyöt El. installa- tion Electrical installations	Työmaan- käyttökus- tannukset Arbetsplat- sens drift- kostnader Building site operating costs	Työmaan- yhteiskus- tannukset Arbets- platsens kollektiva kostnader Building site general costs	Rakennus- tekniset työt Byggnads- tekniska arbeten Construction work	Raken- tajan indeksi Bygga- rens index Builder's index
	(160)	(102)	(43)	(80)	(125)	(780)	(940)
	11	12	13	14	15	16	17
1982 .....	116,5	113,9	117,3	118,4	117,0	118,0	117,8
1983 .....	127,3	123,2	130,1	129,2	125,2	128,9	128,6
1984 .....	136,6	131,5	141,4	134,5	134,5	136,0	136,1
1985 .....	147,6	144,0	149,6	140,9	144,4	142,9	143,7
1986 .....	156,1	153,2	157,5	140,3	155,5	149,1	150,3
1985 I	141,6	137,9	143,8	138,5	138,8	138,9	139,4
II	142,7	139,3	144,0	139,3	138,9	139,6	140,1
III	145,3	141,6	147,9	140,6	143,7	142,3	142,8
IV	146,5	142,5	150,0	140,6	145,8	143,0	143,6
V	147,1	143,2	150,0	141,9	145,9	142,9	143,6
VI	147,9	144,1	150,6	141,8	145,9	143,2	144,0
VII	148,2	144,5	150,7	141,8	145,9	143,5	144,3
VIII	148,8	145,2	150,8	141,7	145,9	144,2	145,2
IX	149,9	146,8	150,8	141,7	146,1	144,2	145,2
X	150,8	147,3	152,3	141,5	146,1	144,2	145,3
XI	150,8	147,5	151,9	141,5	145,2	144,5	145,6
XII	151,4	148,2	151,9	140,5	145,3	144,6	145,8
1986 I	154,1	150,9	155,3	140,0	152,1	146,4	147,7
II	154,3	151,3	155,3	138,8	152,2	146,7	148,0
III	154,3	151,5	154,8	138,8	153,6	147,0	148,3
IV	155,6	153,3	155,5	138,3	153,6	147,6	148,9
V	155,8	153,5	155,5	138,9	153,7	148,1	149,4
VI	156,0	153,7	155,8	140,6	157,1	149,6	150,7
VII	156,9	153,7	159,1	140,6	157,2	149,8	151,0
VIII	156,9	153,8	158,9	140,8	157,2	150,2	151,4
IX	156,9	153,9	158,7	141,0	157,3	150,6	151,7
X	157,3	154,0	159,8	142,2	157,2	150,7	151,8
XI	157,8	154,6	160,2	141,9	157,2	150,9	152,1
XII	157,8	154,5	160,6	141,9	157,3	151,1	152,2

**31. Pientalon rakennus-  
kustannusindeksi**  
**Byggnadskostnads-  
index för småhus**  
*Building Cost Index for  
Single-Unit Dwellings*  
 1980 = 100

Kokonaisindeksi – Totalindex Total index 0–9			
a	b	c	a + b + c
Työ Arbete Work	Aine Material Materials	Palvelu Tjänst Services	Yhteensä Summa Total
(265)	(570)	(165)	(1000)
1	2	3	4
117,3	113,1	118,2	115,1
125,0	123,4	130,5	125,0
134,4	130,3	139,8	132,9
144,5	135,4	147,9	139,9
153,7	139,3	152,8	145,3
138,1	132,1	144,1	135,7
138,3	132,5	144,2	136,0
144,4	134,3	146,7	139,0
145,5	136,0	147,8	140,5
145,7	135,8	147,9	140,5
145,8	135,9	148,8	140,6
146,0	136,2	148,9	140,9
146,1	137,3	149,2	141,6
146,2	136,2	149,3	141,0
146,3	136,0	149,3	140,9
145,9	135,9	149,1	140,7
146,0	136,3	149,1	141,0
150,5	137,6	151,7	143,3
150,6	138,2	151,7	143,7
150,6	138,4	153,2	144,1
151,1	138,9	152,7	144,4
151,2	138,8	152,9	144,4
155,3	139,0	152,8	145,6
155,9	139,1	153,0	145,9
155,9	139,6	153,0	146,1
155,9	139,8	153,1	146,2
155,9	139,9	153,1	146,3
155,9	141,1	153,3	147,0
155,9	141,5	153,2	147,2

Ks. huomautusosasto numerossa I.

Se notavdelningen i häfte I.

See note section in No. I.

HINNAT JA PALKAT – PRISER OCH LÖNER – PRICES AND WAGES

Vuosi ja kuukausi År och månad Year and month	0	1	2	3–5	6	7	Siitä - Därav - Of which		8	9	1–6, 8–9	1–9	
	Rakennut- tajan kus- tannukset Bygg- herrens kostnader Employers' work costs	Maara- kennus Mark- byggnad Earth work	Perus- tukset Grund Foundations	Runko-, täydentävät ja pinta- rakenteet Stomkon- struktioner, kompl. byggn.delar och ytbe- klädnader Frame, supplemen- tary and surface structures	Kalusteet, varusteet ja laitteet Inredning och anlägg- ningar Fixtures and equipment	Kone- tekniset sivu-urakat Maskintek- niska sido- entreprena- der Side contracts; mechanical engineering	7.1, 7.2 Pientalon LVI-työt VVS-arbe- ten i småhus Heating, plumbing and ventilation		7.3 Pientalon sähkötyöt El. instal- lation i småhus Electrical installa- tions	Työmaan käyttökus- tannukset Arbets- platsens driftskost- nader Building site operating costs	Työmaan yhteiskus- tannukset Arbets- platsens kollektiva kostnader arbeten Building site gener- al costs	Pientalon rakennus- tekniset työt Byggnads- tekn. i småhus Construction work of single-unit dwellings	Pientalo- rakentajan indeksi Småhus- byggarens index Index for single-unit dwelling builder
	(50)	(70)	(60)	(425)	(65)	(190)	(145)	(45)	(45)	(95)	(760)	(950)	
5	6	7	8	9	10	11	12	13	14	15	16		
1982 .....	118,1	115,0	114,9	112,5	111,6	120,5	121,8	116,3	114,9	116,6	113,5	114,9	
1983 .....	129,2	122,6	124,3	123,6	124,2	129,1	128,9	129,7	125,0	123,5	123,7	124,8	
1984 .....	142,0	127,3	131,2	129,9	134,8	138,7	138,0	141,2	132,0	134,6	130,9	132,5	
1985 .....	151,6	130,9	133,9	133,5	140,1	153,5	154,5	150,3	136,7	146,6	135,7	139,2	
1986 .....	156,8	136,5	135,3	136,1	142,6	165,4	167,6	158,5	135,0	160,2	139,6	144,8	
1985	I	146,8	128,0	132,8	131,4	138,3	143,0	142,9	143,6	135,0	140,0	133,1	135,1
	II	147,3	127,7	133,1	131,5	139,1	143,8	143,8	143,9	136,0	140,0	133,3	135,4
	III	149,3	129,9	134,9	135,3	139,4	146,3	145,7	148,1	137,1	145,5	136,5	138,5
	IV	151,4	130,1	134,7	134,8	139,3	153,2	153,9	150,7	136,9	148,6	136,6	139,9
	V	151,9	131,0	134,3	133,8	139,7	154,6	155,8	150,7	137,4	148,6	136,2	139,9
	VI	152,9	131,6	134,1	133,8	140,0	155,3	156,5	151,6	137,2	148,5	136,2	140,0
	VII	153,1	131,7	134,1	134,2	140,0	155,5	156,7	151,7	137,2	148,5	136,4	140,3
	VIII	153,7	131,9	134,4	134,8	140,9	157,2	158,8	151,8	137,1	148,6	136,9	140,9
	IX	153,4	132,1	134,0	133,3	140,9	157,7	159,6	151,8	137,0	148,6	136,1	140,4
	X	153,4	132,1	133,8	132,9	140,9	158,4	159,9	153,5	136,8	148,5	135,8	140,3
	XI	153,1	132,3	133,6	132,9	140,8	158,2	159,9	152,9	136,5	147,1	135,5	140,1
	XII	153,3	132,3	133,6	133,1	141,8	158,6	160,4	152,9	136,5	147,1	135,8	140,3
1986	I	156,2	134,3	133,0	134,2	142,9	162,4	164,2	156,5	135,5	156,7	137,7	142,7
	II	156,0	134,4	133,0	134,4	143,3	163,6	165,9	156,5	135,2	156,8	137,9	143,1
	III	157,9	134,4	133,4	135,5	139,8	163,5	165,9	155,9	134,9	157,5	138,3	143,3
	IV	156,9	135,1	133,4	135,8	139,9	164,7	167,3	156,5	134,5	157,6	138,5	143,8
	V	156,9	135,9	134,8	135,4	139,9	164,8	167,3	156,5	134,0	157,6	138,5	143,7
	VI	155,9	138,0	136,3	136,5	140,1	165,0	167,4	157,1	134,8	162,2	140,1	145,0
	VII	156,5	138,7	136,3	136,7	140,1	165,8	167,5	160,2	134,8	162,2	140,2	145,3
	VIII	156,6	138,2	136,4	137,0	141,9	165,8	167,6	160,0	135,0	162,3	140,5	145,6
	IX	156,7	136,9	136,4	137,0	144,6	165,8	167,7	159,6	135,3	162,3	140,7	145,7
	X	156,8	137,0	136,7	137,0	143,6	166,2	168,0	160,4	135,7	162,2	140,6	145,7
	XI	157,5	137,4	136,8	136,9	147,7	168,7	171,0	161,2	134,9	162,2	140,9	146,5
	XII	157,3	138,0	136,8	137,1	147,7	169,1	171,5	161,5	134,9	162,3	141,1	146,7

Ks. huomautusosasto numerossa I.

Se notavdelningen i häfte I.

See note section in No. I.

32. Maatalouden tuotantorakennuksen rakennuskustannusindeksi – Byggnadskostnadsindex för lantbruksbyggnader – Building Cost Index for Agricultural Building

1980 = 100. Ryhmien painot ilmoitettu suluisissa – Gruppvikterna angivna inom parentes – Weighting figures in parentheses

Vuosi ja kuukausi År och månad Year and month	Kokonais- indeksi Totalindex Total index	0 Rakennuttajan kustannukset Byggherrens kostnader Employers' costs	1 Maanrakennus- töiden tarvikkeet Material för markbyggnads- arbeten Materials for earth works	2 Rakennusteknisten töiden tarvikkeet Material för byggnadstekniska arbeten Materials for construction works	3 Konetekniset sivu-urakat Maskintekniska sidoentreprena- der Side contracts; mechanical engineering	4 Työmaan yhteisten töiden tarvikkeet Material för arbetsplatsens gemensamma arbeten Joint materials of building site	5 Työpalkat sosiaali- kustannuksineen Arbetslöner inkl. socialkostnader Wages and social expenses
	(100,0)	(2,0)	(3,0)	(52,0)	(14,0)	(4,0)	(25,0)
	1	2	3	4	5?	6	7
1982 .....	114,0	118,2	113,5	113,5	117,6	118,5	112,1
1983 .....	122,2	128,2	120,9	122,5	127,3	130,6	116,9
1984 .....	128,9	138,9	121,5	128,7	137,1	138,9	123,2
1985 .....	134,4	147,9	130,0	131,8	148,8	144,8	129,6
1986 .....	139,1	155,9	134,2	135,4	158,0	142,4	135,0
1985							
I	131,8	143,6	128,2	131,1	141,6	143,1	125,6
II	132,2	144,3	128,3	131,2	143,3	144,1	125,6
III	134,4	147,0	128,3	132,2	147,3	145,2	129,7
IV	134,7	147,9	128,5	132,1	148,1	145,5	130,5
V	134,6	148,0	129,8	131,7	148,5	145,7	130,5
VI	134,7	148,9	130,5	131,6	149,0	145,4	130,5
VII	134,7	148,9	130,5	131,7	149,3	145,3	130,5
VIII	134,8	149,0	130,6	131,9	149,5	144,7	130,5
IX	134,9	149,2	131,0	131,4	151,5	144,8	130,5
X	135,0	149,5	131,0	131,4	152,3	144,5	130,5
XI	135,5	149,5	131,9	132,5	152,3	144,4	130,1
XII	135,6	149,6	131,9	132,7	152,5	144,4	130,1
1986							
I	137,6	152,2	133,3	134,1	155,6	144,6	133,0
II	137,9	153,7	133,9	134,5	156,0	144,1	133,0
III	138,3	156,3	133,9	135,3	156,1	144,1	133,0
IV	138,7	156,1	134,1	135,6	157,5	142,9	133,2
V	138,5	156,0	134,2	135,2	157,5	141,9	133,2
VI	139,3	155,9	134,3	135,2	157,7	142,0	136,4
VII	139,6	156,6	134,3	135,3	159,0	142,0	136,4
VIII	139,9	156,8	134,4	135,9	159,1	141,3	136,4
IX	139,9	156,8	134,4	136,0	159,0	141,5	136,4
X	140,0	156,9	134,4	136,1	159,3	141,7	136,4
XI	140,1	157,0	134,8	136,1	159,5	141,4	136,4
XII	140,0	156,9	134,8	135,8	160,1	141,4	136,4

Ks. huomautusosasto numerossa I.

Se notavdelningen i häfte I.

See note section in No. I.

33. Tie- ja maarakennuskustannusindeksit – Väg- och jordbyggnadskostnadsindexar – Cost indices of road and land construction

1980 = 100. Ryhmien painot ilmoitettu suluissa – Gruppvikterna angivna inom parentes – Weighting figures in parentheses

Vuosi ja kuukausi År och månad Year and month	Työpalkat Arbetslöner Wages	Konetyöt Maskin- arbeten Machine- works	Kuljetukset Transporter Transports	Tarveaineet Material Materials	Siltaurakat Broentreprenader Bridge contracts	Päällystys- urakat Belägn. en- treprenader Surfacing contracts	Murskaus- urakat Krossnings- entreprena- der Crushing contracts	Yleiskulut Allmänna utgifter General costs	Kokonais- indeksi Totalindex Total index	E-indeksi <sup>1)</sup> E-index <sup>1)</sup>
	<sup>2)</sup> (12,6)	(15,4)	(21,5)	(11,2)	(11,1)	(8,5)	(5,7)	(14,0)	(100,0)	
	<sup>3)</sup> (16,4)	(20,1)	(28,1)	(9,7)	(-)	(-)	(7,4)	(18,3)	(100,0)	(65,3)
	1	2	3	4	5	6	7	8	9	10

Tierakennuskustannusindeksi – Vägbyggnadskostnadsindex – Cost Index of Road Construction

1982 .....	126	121	124	115	134	118	102	121	122	..
1983 .....	137	128	135	129	142	130	107	131	132	..
1984 .....	150	132	142	136	143	141	98	143	139	..
1985 .....	161	138	142	137	156	158	101	151	145	..
1986										
I	172	141	143	141	153	164	116	155	149	..
II	172	140	132	142	150	164	118	155	147	..
III	178	141	135	142	147	164	116	159	148	..
IV	178	142	136	142	150	119	116	159	145	..
V	179	141	151	142	154	119	117	159	149	..
VI	179	146	139	143	156	124	117	159	147	..
VII	179	145	138	142	161	139	115	159	149	..
VIII	179	144	137	142	166	124	117	159	148	..
IX	179	146	135	142	163	124	118	160	148	..
X	179	147	137	142	161	124	125	160	148	..
XI	179	146	134	142	167	124	119	160	148	..
XII										..

Maarakennuskustannusindeksi – Jordbyggnadskostnadsindex – Cost Index of Land Construction

1982 .....	126	121	124	114	.	.	102	121	121	119
1983 .....	137	128	135	129	.	.	107	131	131	129
1984 .....	150	132	142	134	.	.	98	143	137	133
1985 .....	161	138	142	138	.	.	101	151	142	135
1986										
I	172	141	143	145	.	.	116	155	148	139
II	172	140	132	146	.	.	118	155	145	135
III	178	141	135	146	.	.	116	159	147	137
IV	178	142	136	147	.	.	116	159	148	137
V	179	141	151	146	.	.	117	159	152	143
VI	179	146	139	145	.	.	117	159	149	139
VII	179	145	138	145	.	.	115	159	149	139
VIII	179	144	137	145	.	.	117	159	149	138
IX	179	146	135	145	.	.	118	160	149	138
X	179	147	137	144	.	.	125	160	150	140
XI	179	146	134	144	.	.	119	160	148	138
XII										

Ks. huomautusosasto numerossa I.

<sup>1)</sup> Kokonaisindeksi ilman kohtia työpalkat ja yleiskulut.

<sup>2)</sup> Tierakennuskustannusindeksi.

<sup>3)</sup> Maarakennuskustannusindeksi.

Se notavdelningen i häfte I.

<sup>1)</sup> Totalindex utan punkterna arbetslöner och allmänna utgifter.

<sup>2)</sup> Vägbyggnadskostnadsindex.

<sup>3)</sup> Jordbyggnadskostnadsindex.

See note section in No. I.

<sup>1)</sup> Total index without items wages and general costs.

<sup>2)</sup> Cost Index of Road Construction.

<sup>3)</sup> Cost Index of Land Construction.

HINNAT JA PALKAT – PRISER OCH LÖNER – PRICES AND WAGES

34. Elinkustannusindeksi – Levnadskostnadsindex – Cost-of-Living Index

1951: 10 = 100

Vuosi ja kuukausi År och månad Year and month	Kokonaisindeksi Totalindex Total index	Ryhmäindeksit ja (suluissa) niiden painot – Gruppindex och (inom parentes) deras vikter – Indices by group and their weights (in parent.)				
		Ravinto Föda Food	Asunto Bostad Rent	Lämpö ja valo Värme och lyse Fuel and light	Vaatetus Beklädnad Clothing	Muut menot Övriga utgifter Miscellaneous
	<sup>1)</sup> (100,0) <sup>2)</sup> (100,0)	(21,2) (21,6)	<sup>3)</sup> (16,3)	<sup>3)</sup> (3,5)	(6,4) (7,2)	(51,5) (51,4)
	1	2	3	4	5	6
1982.....	797	936	1 496	763	393	794
1983.....	865	1 004	1 595	795	422	874
1984.....	925	1 078	1 688	803	447	941
1985.....	980	1 161	1 778	821	472	993
1986.....	1 015	1 204	1 828	751	492	1 030
1985 I	955	1 116	1 720	818	447	979
II	959	1 126	1 720	818	454	981
III	968	1 151	1 724	828	463	987
IV	973	1 163	1 724	832	471	991
V	983	1 169	1 804	835	474	991
VI	985	1 177	1 804	829	473	992
VII	986	1 179	1 804	830	468	993
VIII	987	1 180	1 804	816	473	995
IX	989	1 169	1 807	816	479	1 000
X	990	1 169	1 807	811	485	1 001
XI	991	1 168	1 809	811	487	1 002
XII	992	1 167	1 809	811	487	1 004
1986 I	999	1 181	1 812	803	473	1 015
II	1 003	1 187	1 819	803	480	1 019
III	1 005	1 195	1 819	755	489	1 018
IV	1 009	1 204	1 819	755	491	1 022
V	1 013	1 201	1 850	735	493	1 023
VI	1 018	1 210	1 850	735	492	1 030
VII	1 019	1 216	1 850	734	486	1 031
VIII	1 021	1 208	1 850	732	492	1 035
IX	1 021	1 209	1 818	735	497	1 040
X	1 024	1 214	1 818	740	502	1 043
XI	1 024	1 211	1 818	740	505	1 043
XII	1 025	1 207	1 818	740	506	1 046

Puhelinvastaajasta, puh. (90) 5800 222, saa tuoreimman kokonaisindeksin.

Via telefonvarare, tel. (90) 5800 333, erhålls den senaste totalindexen.

Ks. huomautusosasto numerossa I.

Se notavdelningen i häfte I.

See note section in No. I.

<sup>1)</sup> 1983: XI—.

<sup>1)</sup> 1983: XI—.

<sup>1)</sup> 1983: XI—.

<sup>2)</sup> 1979: II—1983: X.

<sup>2)</sup> 1979: II—1983: X.

<sup>2)</sup> 1979: II—1983: X.

<sup>3)</sup> Asunto, lämpö ja valo 20,8.

<sup>3)</sup> Bostad, värme och lyse 20,8.

<sup>3)</sup> Rent, fuel and light 20,8.

35. Kuluttajahintaindeksi – Konsumentprisindex – Consumer Price Index

1981 = 100

Vuosi ja kuukausi År och månad Year and month	Kokonais- indeksi Totalindex	Ryhmäindeksit ja suluissa niiden painot – Gruppindexar och inom parentes deras vikter – Indices by group and their weights in parentheses								
		0	1	2	3	4	5	6	7	8
		Ravinto Föda Food	Juomat ja tupakka Drycker Beverages and tobacco	Vaatetus ja jalkineet Beklädnad och skodon Clothing and footwear	Asunto, lämpö ja valo Bostad, värme och lyse Rent, fuel and light	Kotitalous- kalusto ym. Hushålls- inventarier mm. Household equipment and services	Terveysden- ja sairauden- hoito Hälsa- och sjukvård Health and medical care	Liikenne Samfärdsel Transport and com- munication	Koulutus ja virkistys Utbildning och rekreation Education and recreation	Muut tavarat ja palvelukset Övriga varor och tjänster Other goods and services
	(100,0)	(21,2)	(6,6)	(6,3)	(20,8)	(5,6)	(1,9)	(16,1)	(9,2)	(12,3)
	1	2	3	4	5	6	7	8	9	10
1982 .....	109,6	112,3	112,9	105,3	111,7	105,9	110,2	106,8	106,0	109,6
1983 .....	118,7	120,0	125,1	112,8	118,4	114,3	126,6	117,4	116,9	120,7
1984 .....	127,1	129,1	132,5	119,4	124,5	123,0	145,2	126,4	126,4	130,8
1985 .....	134,6	139,1	140,3	126,1	130,9	129,7	155,7	130,4	132,4	140,4
1986 .....	139,4	144,2	146,4	131,6	134,6	135,0	164,1	130,6	139,9	149,0
1985										
I	131,2	133,7	139,6	119,4	126,9	126,6	153,6	129,2	130,3	137,7
II	131,7	134,9	139,7	121,4	126,9	127,4	153,6	129,7	130,2	137,9
III	133,0	137,9	139,7	123,7	127,2	128,0	153,6	131,5	130,7	138,2
IV	133,7	139,3	139,7	125,9	127,2	128,5	153,6	132,2	131,2	138,9
V	135,0	140,0	139,7	126,6	132,6	129,2	154,7	130,6	131,8	139,9
VI	135,3	141,1	139,7	126,4	132,6	129,4	154,4	130,8	132,0	140,3
VII	135,4	141,3	139,7	125,2	132,6	129,6	154,4	131,1	132,2	140,4
VIII	135,6	141,4	139,7	126,4	132,6	130,4	157,1	129,8	133,1	141,7
IX	135,8	140,0	141,4	128,0	132,8	131,1	157,2	130,1	134,0	142,1
X	136,0	140,0	141,4	129,7	132,9	131,8	158,3	129,7	134,4	142,2
XI	136,1	140,0	141,4	130,2	133,0	132,0	159,0	129,4	134,9	142,7
XII	136,2	139,8	141,4	130,3	133,0	132,1	159,0	130,1	135,0	142,8
1986										
I	137,2	141,4	144,7	126,6	133,2	132,6	162,5	130,1	136,0	146,1
II	137,8	142,1	144,7	128,4	133,7	133,3	162,6	130,9	136,1	147,2
III	138,1	143,2	144,7	130,8	133,6	133,6	162,6	129,9	136,2	147,4
IV	138,6	144,2	144,9	131,3	133,6	134,2	162,8	130,4	137,6	147,6
V	139,1	143,9	145,1	131,8	135,7	134,8	162,3	129,2	139,4	148,3
VI	139,8	144,9	147,4	131,6	135,7	135,1	162,9	130,2	140,1	148,9
VII	139,9	145,7	147,4	130,1	135,7	135,1	163,0	130,4	140,2	149,0
VIII	140,2	144,8	147,4	131,4	136,3	135,3	164,4	130,2	141,2	150,2
IX	140,2	144,9	147,4	133,0	134,2	136,0	164,4	131,4	142,3	150,3
X	140,7	145,4	147,6	134,3	134,3	136,5	167,1	131,6	142,8	150,7
XI	140,6	145,0	147,6	135,0	134,3	136,9	167,1	131,1	143,3	151,0
XII	140,8	144,5	147,5	135,2	134,3	137,0	167,1	132,4	143,3	151,1

Puhelinvastaajasta, puh. (90) 5800 222, saa tuoreimman kokonaisindeksin.

Via telefonsvarare, tel. (90) 5800 333, erhålls den senaste totalindexen.

Ks. huomautusosasto numerossa I.

Se notavdelningen i häfte I.

See note section in No. I.

36. Kuluttajahintaindeksi – Konsumentprisindex – Consumer Price Index

1981 = 100

Vuosi ja kuukausi År och månad Year and month	Kokonais- indeksi Total- index Total index	Väestöryhmittäiset indeksit – Indexar för befolkningsgrupper <i>Indices by group of population</i>						Alueittaiset indeksit – Regionala indexar <i>Regional indices</i>				Netto- hinta- indeksi Nettopris- index Net Price Index
		1. Maatalous- yrittäjät Lant- bruksföre- tagare <i>Farmers</i>	2. Kaikki palkan- saajat Alla löntagare <i>All wage and salary earners</i>	2 a. Johtajat ja ylemmät toimihenkilöt Direktörer och högre tjänstemän <i>Managers and admin- istrative employees</i>	2 b. Muut toi- mihenkilöt Övriga tjänstemän <i>Other employees</i>	2 c. Työn- tekijät Arbetare <i>Workers</i>	3. Eläkeläiset Pensionä- rer <i>Pensioners</i>	1. Pää- kaupunki- seutu Huvud- stads- regionen <i>Metro- politan area of Helsinki</i>	2. Muu Etelä- Suomi Södra Finland utan Helsingfors <i>Other South Finland</i>	3. Väli- Suomi Mellersta Finland <i>Central Finland</i>	4. Pohjois- Suomi Norra Finland <i>North Finland</i>	
	1	2	3	4	5	6	7	8	9	10	11	12
1982 ....	109,6	109,7	109,4	109,3	109,3	109,4	110,4	109,6	109,5	109,6	109,5	110,2
1983 ....	118,7	118,2	118,7	118,7	118,6	118,8	119,1	119,6	118,6	118,3	118,4	118,3
1984 ....	127,1	126,2	127,1	127,2	127,1	127,1	127,7	128,2	127,1	126,4	126,9	125,2
1985 ....	134,6	133,6	134,5	134,7	134,4	134,4	135,5	135,8	134,7	133,8	134,0	132,8
1986 ....	139,4	138,2	139,4	139,7	139,4	139,1	140,4	141,2	139,4	138,6	138,3	138,3
1985 I	131,2	129,9	131,3	131,4	131,2	131,2	131,7	132,8	131,3	130,3	130,4	129,3
II	131,7	130,6	131,8	131,9	131,7	131,7	132,4	133,1	131,7	130,9	131,2	129,9
III	133,0	132,0	133,0	133,0	132,9	133,0	133,7	134,2	133,0	132,3	132,5	131,1
IV	133,7	132,7	133,7	133,8	133,7	133,7	134,4	134,9	133,7	133,0	133,3	131,7
V	135,0	134,0	134,9	135,0	134,9	134,9	136,1	136,1	135,1	134,3	134,4	133,1
VI	135,3	134,4	135,2	135,3	135,2	135,2	136,6	136,4	135,5	134,4	134,6	133,4
VII	135,4	134,7	135,2	135,3	135,2	135,3	136,7	136,3	135,6	134,6	134,7	133,6
VIII	135,6	134,8	135,4	135,6	135,4	135,4	137,0	136,7	135,8	134,8	134,9	133,9
IX	135,8	134,6	135,7	135,9	135,7	135,6	136,8	137,1	135,9	134,9	135,2	134,0
X	136,0	134,9	135,9	136,1	135,9	135,8	137,0	137,2	136,0	135,2	135,3	134,3
XI	136,1	135,1	136,0	136,2	136,0	135,9	137,0	137,2	136,2	135,4	135,6	134,8
XII	136,2	135,2	136,1	136,3	136,2	136,0	137,1	137,4	136,3	135,4	135,6	134,9
1986 I	137,2	135,9	137,1	137,4	137,2	137,0	138,1	138,8	137,2	136,3	136,3	135,8
II	137,8	136,5	137,8	138,1	137,8	137,6	138,8	139,4	137,9	137,0	136,8	136,5
III	138,1	136,9	138,0	138,4	138,1	137,7	139,2	139,8	138,1	137,3	137,1	136,4
IV	138,6	137,4	138,5	139,0	138,6	138,3	139,8	140,3	138,6	137,8	137,6	136,9
V	139,1	137,9	139,0	139,4	139,1	138,8	140,4	140,9	139,1	138,3	137,9	137,1
VI	139,8	138,6	139,7	140,0	139,7	139,4	141,1	141,6	139,7	139,0	138,7	137,4
VII	139,9	138,9	139,8	140,0	139,8	139,6	141,4	141,7	139,9	139,2	138,7	138,2
VIII	140,2	139,0	140,1	140,4	140,1	139,9	141,5	142,1	140,2	139,3	139,1	139,9
IX	140,2	139,0	140,2	140,6	140,3	140,0	141,2	142,3	140,2	139,3	138,9	138,9
X	140,7	139,4	140,7	141,1	140,7	140,4	141,5	142,7	140,7	139,7	139,2	139,9
XI	140,6	139,4	140,6	141,0	140,7	140,4	141,4	142,6	140,7	139,7	139,4	140,7
XII	140,8	139,5	140,8	141,2	140,9	140,6	141,4	142,8	140,8	139,8	139,4	141,7

Ks. huomautusosasto numerossa I.

Se notavdelningen i häfte I.

See note section in No. I.

37. Tukkuhintaindeksi – Partiprisindex – Wholesale Price Index

1980 = 100. Ryhmien painot ilmoitettu suluisissa – Gruppvikterna angivna inom parentes – Weighting figures in parentheses

Vuosi ja kuukausi År och månad Year and month	Kokonaisindeksi Totalindex Total index	Raaka-aineet ja tuotantohyödykkeet Råvaror och produktionsföremödenheter Raw materials and producers' goods	Kulutus-tavarat Konsumtionsvaror Consumers' goods	Investointi-tavarat Investeringsvaror Investment goods	Tavararyhmät (TOL) – Varugrupper (NI) – Commodity groups (SIC)						
					1	2	3	311	312	313	
					Maa-, metsä- ja kalataloustuotteet Jordbruks-, skogsbruks- och fiskeriprodukter Agricultural, forestry and fishing products	Kaivannais-tuotteet Malmer och andra mineraliska ämnen Minerals	Teollisuus-tuotteet Industri produkter Manufactured goods	Elin-tarvikkeet Livsmedel Food-stuffs	Muut elintarvikkeet ja rehut Andra livsföremödenheter Miscellaneous foodstuffs and feeds	Juomat Drycker Beverages	
(100,0)	(61,9)	(29,7)	(8,4)	(11,4)	(6,1)	(73,7)	(10,0)	(1,8)	(1,7)		
	1	2	3	4	5	6	7	8	9	10	
1982	120,8	121,2	121,5	115,1	125,2	132,3	117,9	125,6	121,1	126,7	
1983	127,7	127,0	130,2	123,8	129,8	137,1	126,6	134,4	135,8	138,6	
1984	135,4	134,5	138,4	131,1	138,4	143,2	135,5	145,8	150,0	147,2	
1985	142,2	140,4	147,1	138,0	148,3	143,5	142,1	153,2	163,4	160,8	
1986	135,7	128,3	149,3	142,7	149,7	81,9	139,5	154,0	169,8	167,1	
1985	I	140,4	139,7	143,4	135,1	146,7	153,8	139,7	149,8	157,7	154,6
	II	141,8	141,3	144,4	136,3	147,6	157,1	140,6	150,1	159,3	160,1
	III	143,0	142,5	145,8	136,8	148,5	159,5	141,9	151,5	163,3	160,2
	IV	143,3	142,5	146,7	136,9	148,9	151,1	142,9	152,6	164,7	160,6
	V	143,3	142,1	147,5	137,6	149,8	144,9	143,2	153,6	165,1	161,2
	VI	143,0	141,6	147,2	138,2	147,7	144,1	143,1	153,7	165,8	161,6
	VII	142,8	141,0	147,9	138,2	148,2	136,6	143,3	155,0	165,6	161,8
	VIII	142,1	139,7	148,2	138,3	148,3	133,5	142,8	154,9	165,2	161,8
	IX	142,4	140,2	148,1	138,8	147,5	141,8	142,6	154,6	163,0	161,5
	X	141,7	138,8	148,3	139,3	148,6	135,5	142,1	154,3	163,5	161,4
	XI	141,1	137,8	148,4	139,9	148,3	132,9	141,7	154,2	163,6	162,4
	XII	141,3	137,9	148,8	140,1	150,1	130,6	141,9	154,4	163,7	162,5
1986	I	140,9	137,1	149,1	140,2	152,3	123,3	141,5	153,6	163,4	162,5
	II	139,2	134,0	149,7	140,8	152,0	98,2	141,5	153,9	167,3	166,7
	III	137,4	131,1	149,3	141,4	151,9	87,2	140,2	153,3	169,4	166,7
	IV	135,9	128,8	148,9	141,5	151,6	76,7	139,6	154,0	170,7	167,4
	V	135,0	127,3	148,8	142,1	150,3	77,7	139,0	154,3	171,7	167,9
	VI	134,8	127,1	148,7	142,5	149,4	74,8	139,3	154,2	171,9	168,0
	VII	134,1	125,9	148,6	142,8	146,6	68,6	139,4	154,7	172,7	168,2
	VIII	133,8	125,2	149,1	143,0	146,2	72,7	138,5	154,7	172,7	168,1
	IX	134,0	125,2	149,4	144,0	147,0	75,7	138,4	154,3	171,1	167,5
	X	134,3	125,5	149,7	144,1	149,9	74,1	138,4	153,8	170,0	167,5
	XI	134,5	125,6	150,0	144,8	148,9	75,4	138,8	154,0	168,5	167,5
	XII	134,9	126,2	150,1	145,1	150,3	77,7	138,9	153,2	168,7	167,7

Ks. huomautusosasto numerossa I.

Se notavdelningen i häfte I.

See note section in No. I.

37. Tukkuhintaindeksi (jatk.) – Partprisindex (forts.) – Wholesale Price Index (cont.)

1980 = 100

Tavararyhmät (TOL) – Varugrupper (NI) – Commodity groups (SIC)										
Vuosi ja kuukausi År och månad Year and month	314 Tupakka- tuotteet Tobaksvaror Tobacco	321 Tekstiilit Textilier Textiles	322 Vaatteet Kläder Clothes	323 Nahat, turkikset ja nahkateokset Läder och pälsvaror Leather and fur products	324 Kengät Skor Shoes	331 Puutavarat ja -teokset Trävaror Lumber and wood products	332 Kalusteet (ei metallia) Inredning (icke av metall) Furniture (non-metallic)	341 Sellu- ja paperi- teoll. tuotteet Massa, papper och pappersvaror Pulp, paper and allied products	342 Graafiset tuotteet Grafiska produkter Prints and published products	351 Kemikaalit Kemikalier Chemicals
	(0,5)	(2,7)	(1,1)	(0,4)	(0,5)	(2,3)	(0,8)	(4,4)	(3,2)	(4,2)
	11	12	13	14	15	16	17	18	19	20
1982 .....	124,5	116,6	116,1	100,3	115,8	114,1	121,7	118,4	125,1	112,2
1983 .....	140,0	127,3	125,0	108,6	122,8	124,5	132,8	121,3	137,6	118,6
1984 .....	152,0	133,9	136,9	129,5	131,3	130,6	143,5	143,1	150,1	126,3
1985 .....	161,7	142,1	147,9	137,7	138,0	134,1	153,3	137,5	160,9	131,2
1986 .....	170,7	147,3	156,4	141,2	140,6	134,5	163,6	134,2	170,3	125,6
1985 I	159,5	138,0	142,7	136,4	136,2	133,5	149,4	144,2	156,5	126,5
II	160,0	138,1	145,2	137,1	136,6	133,4	150,2	142,5	155,5	128,0
III	160,0	139,1	147,0	137,1	136,7	134,7	150,6	140,8	156,9	129,1
IV	160,0	140,4	147,1	137,7	137,3	134,5	151,0	138,1	158,7	130,0
V	160,0	142,4	147,1	137,3	138,0	134,3	152,1	137,6	159,8	131,3
VI	160,0	142,4	147,2	137,4	138,0	134,4	152,1	137,4	159,8	132,2
VII	160,0	143,1	148,3	137,0	138,0	133,9	152,5	138,2	164,2	132,9
VIII	160,0	143,9	148,3	137,0	139,0	134,7	154,5	137,7	162,9	133,4
IX	162,9	144,3	149,9	137,6	139,5	134,0	155,2	137,0	163,7	133,7
X	165,8	144,1	150,1	139,1	138,6	134,2	156,2	136,5	163,7	133,9
XI	166,0	144,3	150,7	139,2	138,7	134,4	157,4	131,2	164,3	131,9
XII	166,0	145,1	150,7	139,0	138,8	133,5	158,3	129,4	164,3	131,6
1986 I	166,0	146,7	152,3	139,1	140,1	133,1	161,2	129,3	164,7	130,3
II	166,0	146,7	152,7	140,2	139,9	133,7	162,9	129,5	165,1	131,0
III	166,0	146,6	152,7	140,9	137,9	131,4	163,2	129,9	166,9	130,4
IV	166,0	147,1	153,0	141,2	138,2	132,5	163,6	132,1	169,5	129,6
V	166,0	147,3	153,4	141,5	139,2	133,9	163,9	131,9	170,4	128,2
VI	173,8	147,4	153,3	141,5	139,3	134,2	163,9	134,0	170,4	128,1
VII	174,2	147,5	153,6	142,5	140,7	134,1	164,1	135,7	173,1	123,0
VIII	174,2	148,5	158,6	142,7	140,9	135,8	164,7	135,9	172,3	123,1
IX	174,2	148,0	160,7	141,9	140,8	136,0	164,0	135,9	172,4	120,7
X	174,2	147,4	161,0	141,8	143,0	135,9	163,9	138,8	172,4	120,9
XI	174,2	147,1	161,3	140,2	143,5	136,4	163,8	138,2	173,2	121,5
XII	174,2	147,5	164,7	141,2	143,7	136,9	163,8	139,1	173,2	121,1

Ks. huomautusosasto numerossa I.

Se notavdelningen i häfte I.

See note section in No. I.

HINNAT JA PALKAT – PRISER OCH LÖNER – PRICES AND WAGES

Tavararyhmät (TOL) – Varugrupper (NI) – Commodity groups (SIC)										
Vuosi ja kuukausi År och månad Year and month	352	353	354	355	356	361	362	369	371	372
	Muut kemialliset tuotteet Andra kemiska produkter Other chemical products	Maaöljyjälösteet Petroleumprodukter Petroleum products	Muut öljy- ja kivihiilituotteet Andra petroleum- och kolprodukter Miscellaneous products of petroleum and coal	Kumituotteet Gummi- varor Rubber products	Muovituotteet Plastvaror Plastic products	Posliini- teokset ja saviastiat Varor av porslin och lera Chinaware and pottery	Lasi- tuotteet Glasvaror Glass products	Muut savi- ja kivituo- teet Andra ler- och stenprodukter Other non-metallic mineral products	Rauta, teräs ja ferroseokset Järn, stål och ferrolegeringar Iron, steel and ferrous alloys	Muut metallit Icke-järn- metaller Non-ferrous metals
	(2,2)	(6,6)	(0,9)	(0,6)	(0,8)	(0,1)	(0,4)	(1,8)	(4,4)	(1,8)
	21	22	23	24	25	26	27	28	29	30
1982 .....	116,5	134,7	116,2	120,9	107,8	114,6	109,2	124,7	108,9	92,5
1983 .....	126,7	144,0	117,5	129,5	115,3	127,4	116,8	133,8	110,0	109,5
1984 .....	133,9	146,1	118,7	137,0	121,6	140,3	119,5	141,7	121,5	112,2
1985 .....	140,4	150,3	139,5	142,9	125,7	145,8	126,1	151,5	132,7	117,3
1986 .....	146,8	99,1	131,4	147,5	127,9	149,8	130,1	156,8	130,6	101,7
1985										
I	136,5	153,2	121,0	139,2	123,6	144,7	124,5	145,4	128,4	114,2
II	137,9	154,1	126,0	139,8	124,9	144,7	125,2	148,3	129,3	119,1
III	138,3	156,1	141,3	140,2	125,0	144,8	125,5	149,4	133,4	121,0
IV	138,8	161,5	142,1	141,1	125,2	144,8	125,9	150,9	133,7	121,5
V	139,7	160,5	141,1	141,5	125,4	145,1	127,1	151,2	133,5	122,9
VI	140,0	156,9	141,6	142,3	125,4	145,3	125,8	151,8	133,9	124,0
VII	141,1	153,6	141,0	143,5	125,4	145,3	126,0	152,2	133,8	121,1
VIII	142,4	147,2	143,6	144,3	125,7	145,3	124,6	152,7	133,5	117,0
IX	142,2	144,4	147,0	145,3	126,8	148,0	128,3	153,2	133,5	116,1
X	142,4	138,2	147,2	145,5	126,7	148,0	127,0	153,8	133,5	113,2
XI	142,9	137,8	140,7	145,4	127,1	146,8	126,9	154,8	133,2	109,6
XII	143,1	140,4	140,9	146,3	127,2	146,9	126,8	154,7	132,9	108,3
1986										
I	142,7	136,8	144,0	146,5	126,9	148,4	128,1	154,7	132,4	106,5
II	144,3	130,0	143,3	146,4	127,8	148,3	128,5	155,1	131,3	106,5
III	145,4	119,0	134,2	146,7	128,1	148,5	128,7	154,7	130,5	103,7
IV	146,4	105,9	132,5	146,8	128,1	148,5	129,0	155,5	130,1	103,5
V	147,3	96,4	131,3	147,1	127,3	148,0	130,2	156,6	130,3	101,7
VI	147,6	96,2	131,1	147,5	127,4	148,6	130,6	157,0	130,2	101,7
VII	148,0	95,1	131,1	147,6	127,5	148,6	130,9	157,8	130,3	101,7
VIII	147,5	81,7	130,1	147,6	127,1	149,2	130,7	158,1	130,6	100,5
IX	147,9	81,9	127,9	148,0	127,2	152,1	129,9	158,2	130,2	99,2
X	147,8	82,0	123,8	148,1	128,1	152,1	130,4	158,2	130,2	99,0
XI	147,9	82,0	124,3	148,4	129,4	153,7	131,6	157,5	130,3	98,8
XII	148,3	82,3	123,8	148,9	129,3	152,3	132,6	157,6	130,2	97,4

Ks. huomautusosasto numerossa I.

Se notavdelningen i häfte I.

See note section in No. I.

37. Tukkuhintaindeksi (jatk.) – Partprisindex (forts.) – Wholesale Price Index (cont.)

1980 = 100

Vuosi ja kuukausi År och månad Year and month	Tavararyhmät (TOL) – Varugrupper (NI) – Commodity groups (SIC)							Atkuperä Ursprung Origin		
	381	382	383	384	385	39	4	Kotimaiset tavarat Inhemska varor Domestic goods	Tuonti- tavarat Importvaror Import goods	
	Metalli- tuotteet Metallvaror <i>Fabricated metal products</i>	Koneet ja laitteet (ei sähkök.) Maskiner och apparater (icke elektr.) <i>Machinery ex- cept electrical</i>	Sähkötekni- koneet ja laitteet Elektrotekniska maskiner och apparater <i>Electrical machinery, equipment and supplies</i>	Kulkuneuvot Transport- medel <i>Transport equipment</i>	Hienomekaani- set tuotteet Finmekaniska produkter <i>Instruments and related products</i>	Muut teollisuus- tuotteet Andra industri- produkter <i>Miscellaneous manufactured products</i>	Sähkö, kaasu, lämpö ja vesi <i>El, gas, värme och vatten</i> <i>Electricity, gas, heat and water</i>			
	(3,0)	(7,1)	(3,7)	(5,1)	(1,0)	(0,6)	(8,8)	(69,0)	(31,0)	
	31	32	33	34	35	36	37	38	39	
1982 .....	112,4	115,5	108,0	114,5	106,3	111,2	130,7	122,9	116,0	
1983 .....	121,7	126,1	114,5	123,3	114,9	121,8	127,0	129,6	123,3	
1984 .....	128,3	133,4	121,4	130,5	119,6	128,5	125,2	137,7	130,2	
1985 .....	136,4	140,8	124,6	137,9	120,8	137,5	133,7	145,3	135,3	
1986 .....	142,2	146,1	128,0	141,4	125,5	137,0	123,8	141,9	121,9	
1985	I	132,2	137,4	123,8	135,9	120,3	133,5	129,2	142,7	135,3
	II	133,7	138,8	123,5	137,2	120,2	137,5	133,3	144,0	137,0
	III	134,5	139,7	123,6	138,1	119,5	137,3	133,8	144,8	139,0
	IV	136,4	139,7	123,9	138,7	120,0	137,1	133,9	145,8	137,7
	V	136,4	140,5	124,1	138,1	120,1	137,6	134,6	146,5	136,3
	VI	136,8	141,2	124,4	137,7	120,1	138,3	134,9	146,0	136,2
	VII	137,3	141,1	124,7	137,6	120,4	139,9	135,7	146,5	134,7
	VIII	137,2	141,5	125,2	137,5	120,5	136,5	134,8	145,9	133,6
	IX	137,5	141,8	125,5	137,1	120,9	136,5	134,9	145,6	135,4
	X	137,6	142,2	125,2	138,3	121,1	138,5	133,5	145,5	133,2
	XI	138,3	142,7	125,4	138,6	123,3	138,7	133,1	145,1	132,3
	XII	138,4	142,8	125,7	139,3	123,5	138,9	132,9	145,3	132,5
1986	I	139,8	142,7	125,9	139,7	123,6	136,9	133,3	145,6	130,4
	II	140,3	144,0	126,1	140,8	124,1	136,5	132,5	145,3	125,8
	III	141,3	144,5	126,4	138,8	124,4	133,8	129,3	143,8	122,9
	IV	141,1	144,9	127,1	139,1	124,6	134,7	125,9	142,6	120,9
	V	141,8	145,8	127,4	139,8	125,2	135,4	121,0	141,2	121,0
	VI	142,2	146,2	127,6	140,7	125,3	136,0	120,1	141,2	120,6
	VII	142,4	146,6	128,1	141,1	125,2	135,7	119,0	140,7	119,2
	VIII	143,2	146,9	128,2	142,0	126,3	135,2	120,9	140,0	119,8
	IX	143,1	147,2	129,6	142,6	126,6	137,0	120,9	139,9	120,6
	X	143,1	147,2	129,5	143,2	126,7	136,9	120,8	140,7	119,9
	XI	144,0	148,0	130,0	144,5	127,2	142,9	120,7	140,9	120,2
	XII	143,9	148,7	130,4	144,9	127,5	143,2	120,8	141,2	120,9

Ks. huomautusosasto numerossa I.

Se notavdelningen i häfte I.

See note section in No. I.

## 38. Kotimarkkinoiden perushintaindeksi – Basprisindex för hemmamarknadsvaor – Basic Price Index for Domestic Supply

1980 = 100. Ryhmien painot ilmoitettu suluissa – Gruppvikterna angivna inom parentes – Weighting figures in parentheses

Vuosi ja kuukausi År och månad Year and month	Kokonaisindeksi Total index	Raaka-aineet ja tuotantohyödykkeet Råvaror och produktionsförodenheter Raw materials and producers' goods	Kulutus-tavarat Konsumtionsvaror Consumers' goods	Investointi-tavarat Investment goods	Tavararyhmät (TOL) – Varugrupper (NI) – Commodity groups (SIC)						
					1	2	3	311	312	313	
					Maa-, metsä- ja kalatal. tuotteet Jordbruks-, skogsbruks- och fiskeriprodukter Agricultural, forestry and fishing products	Kaivannaistuotteet Malmer och andra mineraliska ämnen Minerals	Teollisuustuotteet Industriprodukter Manufactured goods	Elin-tarvikkeet Livsmedel Foodstuffs	Muut elintarvikkeet ja rehut Andra livsförodenheter och foder Miscellaneous foodstuffs and feeds	Juomat Drycker Beverages	
(100,0)	(55,2)	(23,9)	(20,9)	(10,6)	(6,4)	(59,8)	(8,7)	(1,7)	(0,7)		
	1	2	3	4	5	6	7	8	9	10	
1982 .....	120,8	120,8	122,4	119,0	121,1	132,2	118,0	124,8	124,5	122,0	
1983 .....	127,6	125,9	130,8	128,5	126,8	136,7	126,0	133,6	138,1	128,3	
1984 .....	134,5	132,6	137,5	135,8	135,2	142,5	133,8	144,5	151,6	135,1	
1985 .....	140,5	137,6	145,8	142,4	144,3	142,2	139,6	152,0	162,9	156,4	
1986 .....	133,2	122,2	145,7	148,0	144,6	78,6	134,5	151,6	173,1	164,4	
1985	I	139,2	137,8	142,7	138,5	143,5	153,0	138,0	149,1	158,1	149,9
	II	140,4	139,5	143,3	139,4	144,2	156,2	138,8	149,4	159,4	154,0
	III	141,4	140,6	144,6	139,9	144,8	158,5	139,9	150,9	162,7	154,4
	IV	141,5	139,8	145,2	141,5	144,7	149,9	140,4	151,8	164,4	155,0
	V	141,6	139,3	146,2	142,5	145,5	143,7	140,8	152,8	164,8	155,8
	VI	141,3	138,6	146,0	142,9	143,9	142,9	140,4	152,7	165,5	156,8
	VII	141,1	137,7	146,9	143,2	144,2	135,4	140,6	153,4	165,4	157,2
	VIII	140,2	136,1	146,8	143,5	143,9	132,2	139,7	153,2	165,1	157,2
	IX	140,8	137,0	146,7	143,9	143,8	140,7	139,6	152,9	162,8	156,5
	X	140,0	135,4	146,7	144,2	144,0	133,7	139,1	152,8	162,3	156,4
	XI	139,5	134,5	146,8	144,6	144,3	131,3	138,7	152,6	162,4	161,5
	XII	139,5	134,3	147,2	144,6	145,2	128,9	138,8	152,7	162,4	161,6
1986	I	139,0	133,2	147,4	144,9	147,6	121,3	138,2	151,8	163,2	161,8
	II	137,0	129,1	147,3	146,1	146,5	95,3	137,6	151,3	167,6	163,3
	III	135,0	125,5	146,7	147,0	147,2	84,1	135,6	151,2	171,3	163,4
	IV	133,6	123,0	146,2	147,3	146,7	73,2	134,9	151,5	175,5	164,8
	V	132,6	121,3	145,8	147,2	144,9	74,4	134,0	151,7	176,1	165,6
	VI	132,4	120,9	145,5	147,7	144,1	71,4	134,1	151,7	176,3	165,7
	VII	131,7	119,4	145,1	148,9	141,8	64,8	133,9	152,1	177,1	166,2
	VIII	130,9	118,3	144,3	148,7	141,1	69,2	133,0	151,8	177,3	165,5
	IX	131,3	118,7	144,7	149,2	142,1	72,4	133,0	151,5	176,0	164,1
	X	131,5	119,0	145,0	149,2	144,3	70,9	133,2	151,5	175,0	164,1
	XI	131,7	119,1	145,1	149,4	144,2	72,2	133,4	151,8	171,1	164,0
	XII	131,9	119,5	144,9	149,8	144,2	74,6	133,4	151,0	171,0	164,4

Ks. huomautusosasto numerossa I.

Se notavdelningen i häfte I.

See note section in No. I.

HINNAT JA PALKAT – PRISER OCH LÖNER – PRICES AND WAGES

38. Kotimarkkinoiden perushintaindeksi (jatk.) – Basprisindex för hemmamarknadsvaror (forts.) –  
Basic Price Index for Domestic Supply (cont.)

1980 = 100

Vuosi ja kuukausi År och månad Year and month	Tavararyhmät (TOL) – Varugrupper (NI) – Commodity groups (SIC)										
	314 Tupakka- tuotteet Tobaksvaror Tobacco	321 Tekstiilit Textilier Textiles	322 Vaatteet Kläder Clothes	323 Nahat, turkkiset ja nahkateokset Läder och pälsvaror Leather and fur products	324 Kengät Skor Shoes	331 Puutavarat ja -teokset Trävaror Lumber and wood prod- ucts	332 Kalusteet (ei metallia) Inredning (icke av metall) Furniture (non-metallic)	341 Sellu- ja paperi- teoll. tuotteet Massa, papper och pappersvaror Pulp, paper and allied products	342 Graafiset tuotteet Grafiska produkter Prints and published products	351 Kemikaalit Kemikalier Chemicals	
	(0,1)	(2,2)	(0,9)	(0,4)	(0,4)	(2,0)	(0,6)	(4,0)	(3,0)	(3,8)	
	11	12	13	14	15	16	17	18	19	20	
1982 .....	135,6	115,9	117,2	98,2	118,8	114,1	121,3	118,2	124,5	114,1	
1983 .....	166,6	125,3	121,9	106,3	124,9	124,1	130,1	119,6	135,9	120,0	
1984 .....	185,8	130,1	131,1	125,7	132,8	130,1	138,5	139,1	146,0	126,6	
1985 .....	203,4	137,4	141,2	133,3	137,6	132,9	148,1	133,8	156,3	131,0	
1986 .....	215,7	142,1	148,4	135,5	140,8	132,3	157,5	129,9	164,6	122,7	
1985	I	198,6	133,7	138,4	131,4	137,1	134,1	144,4	140,5	152,4	127,0
	II	200,9	133,7	138,6	133,0	137,2	134,4	145,1	138,8	151,1	128,6
	III	200,9	134,2	140,6	133,2	137,2	134,2	145,8	137,3	152,4	129,7
	IV	201,6	135,8	140,8	133,7	136,8	133,9	146,2	134,5	154,1	130,7
	V	201,6	137,8	140,9	133,3	137,1	133,2	147,3	134,0	155,1	132,0
	VI	201,6	137,8	141,1	133,4	137,0	133,1	147,3	133,5	155,1	132,9
	VII	201,7	138,4	142,4	132,8	137,6	132,4	147,6	134,2	159,6	133,2
	VIII	201,9	138,8	141,8	132,4	138,2	132,4	149,1	133,5	158,3	132,4
	IX	205,1	139,4	141,8	133,0	138,7	131,4	149,4	133,2	159,2	132,7
	X	208,9	139,4	142,2	134,6	137,9	131,3	150,4	132,9	159,2	132,4
	XI	209,3	139,8	142,6	134,7	137,8	132,6	151,7	127,4	159,8	130,3
	XII	209,5	140,4	142,6	134,4	138,0	131,6	152,5	125,9	159,8	130,2
1986	I	209,6	142,0	143,9	134,4	139,9	131,7	155,3	125,5	160,3	128,1
	II	209,6	141,8	144,8	134,6	139,8	132,2	156,8	125,7	160,6	128,6
	III	209,9	141,4	145,7	135,5	138,6	130,1	157,3	126,0	161,7	128,0
	IV	209,9	142,0	145,8	136,1	139,0	130,1	157,7	128,4	163,4	127,1
	V	209,9	142,3	146,2	136,0	140,2	131,2	157,7	128,4	164,3	126,0
	VI	219,2	142,1	146,0	135,5	139,5	131,4	157,6	129,5	164,3	125,9
	VII	219,8	142,2	146,3	136,2	141,1	131,3	157,9	131,0	167,0	119,9
	VIII	219,8	143,0	150,5	137,1	141,3	132,7	158,3	131,2	166,4	119,1
	IX	219,8	142,2	151,7	136,3	141,4	134,1	157,6	131,3	166,5	117,1
	X	220,3	141,9	151,9	136,1	142,7	134,0	157,5	134,1	166,5	117,3
	XI	220,4	142,2	152,1	133,6	142,9	134,3	158,1	133,6	167,2	117,8
	XII	220,4	142,4	155,9	134,4	143,1	134,9	158,1	134,4	167,2	117,4

Ks. huomautusosasto numerossa I.

Se notavdelningen i häfte I.

See note section in No. I.

HINNAT JA PALKAT – PRISER OCH LÖNER – PRICES AND WAGES

Tavararyhmät (TOL) – Varugrupper (NI) – Commodity groups (SIC)										
Vuosi ja kuukausi År och månad Year and month	352 Muut kemialliset tuotteet Andra kemiska produkter Other chemical products (1,6)	353 Maaöljy- jalosteet Petroleum- produkter Petroleum products (5,3)	354 Muut öljy- ja kivihiilituotteet Andra petro- leum- och kolprodukter Miscellaneous products of pet- roleum and coal (0,6)	355 Kumi- tuotteet Gummi- varor Rubber products (0,5)	356 Muovi- tuotteet Plastvaror Plastic products (0,7)	361 Posliini- teokset ja saviastiat Varor av porslän och lera Chinaware and pottery (0,1)	362 Lasi- tuotteet Glasvaror Glass products (0,3)	369 Muut savi- ja kivituotteet Andra ler- och stenprodukter Other non- metallic mineral products (1,5)	371 Rauta, teräs ja ferroseokset Järn, stål och ferrolegeringar Iron, steel and ferrous alloys (3,5)	372 Muut metallit Icke-järn- metaller Non- ferrous metals (1,6)
	21	22	23	24	25	26	27	28	29	30
1982 .....	117,1	131,0	122,8	119,6	109,2	113,8	107,9	126,5	108,7	92,6
1983 .....	127,3	139,2	127,1	126,7	116,3	125,5	114,9	136,7	109,0	109,5
1984 .....	132,8	143,3	128,1	133,2	122,2	135,2	115,5	142,2	117,1	112,0
1985 .....	137,6	146,2	141,7	137,8	124,9	140,0	119,7	150,7	125,7	117,2
1986 .....	142,3	77,9	128,3	143,0	126,5	142,8	124,4	156,1	121,6	101,4
1985	I 135,2	150,9	131,5	134,5	123,0	139,2	117,9	146,6	122,8	113,7
	II 135,6	152,9	135,5	135,1	124,3	139,2	118,3	148,1	123,7	118,6
	III 135,6	155,8	142,0	135,1	124,3	139,2	118,8	149,4	126,5	120,7
	IV 135,9	157,6	142,7	135,9	124,6	139,2	119,1	150,3	126,7	121,3
	V 136,7	157,0	141,9	136,3	124,9	139,6	120,5	150,3	126,2	122,7
	VI 137,1	150,9	142,1	137,2	124,9	139,8	119,5	150,9	127,0	124,0
	VII 137,9	148,7	141,3	138,7	125,1	139,8	119,5	150,9	126,7	121,2
	VIII 139,1	139,7	142,8	139,1	125,1	139,4	118,2	151,3	126,4	117,7
	IX 139,1	138,6	146,2	140,2	125,2	141,5	121,9	151,8	126,2	116,2
	X 139,7	134,2	146,6	140,8	125,5	141,5	120,8	152,3	125,5	113,0
	XI 139,4	133,1	143,8	139,9	125,8	140,7	120,7	153,5	125,3	109,3
	XII 139,6	134,6	143,7	140,9	126,1	141,0	120,6	153,5	124,9	108,1
1986	I 140,0	129,6	142,1	141,2	126,0	142,6	122,1	154,1	123,9	106,4
	II 140,7	118,3	142,2	142,6	126,8	142,4	123,4	154,3	122,8	106,3
	III 141,9	97,2	134,9	142,8	126,8	142,8	123,6	154,8	122,7	103,4
	IV 142,0	84,5	130,9	143,0	127,0	142,8	124,0	155,2	122,0	103,2
	V 142,7	71,1	127,9	142,9	126,5	142,3	125,1	156,2	121,9	101,5
	VI 142,6	70,2	127,7	142,4	126,6	140,5	124,4	156,5	122,0	101,4
	VII 143,2	68,4	127,2	142,6	126,6	140,5	125,0	157,4	121,0	101,4
	VI 143,0	56,6	126,7	142,5	126,2	141,1	124,7	157,4	121,2	100,1
	IX 143,0	59,3	123,3	143,1	126,2	144,3	123,9	157,5	121,0	98,9
	X 142,8	60,1	118,9	143,2	126,2	144,3	124,4	157,5	120,3	98,7
	XI 142,7	59,4	119,3	144,4	126,4	145,7	125,4	156,3	120,4	98,5
	XII 142,6	60,1	118,6	144,9	126,4	144,4	126,4	156,4	120,0	97,0

Ks. huomautusosasto numerossa I.

Se notavdelningen i häfte I.

See note section in No. I.

HINNAT JA PALKAT – PRISER OCH LÖNER – PRICES AND WAGES

38. Kotimarkkinoiden perushintaindeksi (jatk.) – Basprisindex för hemmamarknadsvaror (forts.) – Basic Price Index for Domestic Supply (cont.)

1980 = 100

Vuosi ja kuukausi År och månad Year and month	Tavararyhmät (TOL) – Varugrupper (NI) – Commodity groups (SIC)								Alkuperä Ursprung Origin		
	381 Metallituotteet Metallvaror Fabricated metal products	382 Koneet ja laitteet (ei sähkök.) Maskiner och apparater (icke elektr.) Machinery except electrical	383 Sähkötekniset koneet ja laitteet Elektrotekniska maskiner och apparater Electrical machinery, equipment and supplies	384 Kuluneuvot Transportmedel Transport equipment	385 Hienomekaaniset tuotteet Finmekaniska produkter Instruments and related products	39 Muut teollisuustuotteet Andra industriprodukter Miscellaneous manufactured products	4 Sähkö, kaasu, lämpö ja vesi El, gas, värme och vatten Electricity, gas, heat and water	5 Rakenn., maa- ja vesirakent. Hus, jord- och vattenanläggningar Houses, earth and water constructions	Kotimaiset tavarat Inhemskavaror Domestic goods	Tuontitavarat Importvaror Import goods	
	(2,5)	(5,5)	(2,7)	(3,7)	(0,7)	(0,5)	(9,1)	(14,1)	(75,2)	(24,8)	
	31	32	33	34	35	36	37	38	39	40	
1982 .....	111,4	115,1	108,0	119,8	107,4	110,3	130,4	120,9	122,1	116,7	
1983 .....	119,1	123,0	114,0	131,6	118,2	120,9	126,8	131,6	128,8	124,2	
1984 .....	124,2	128,5	118,8	138,6	119,7	122,6	123,2	140,1	135,9	130,0	
1985 .....	131,9	134,4	120,7	145,0	121,1	127,0	130,8	147,2	143,1	132,8	
1986 .....	137,6	140,0	122,2	147,4	127,2	128,6	119,0	153,1	139,8	113,1	
1985	I	127,7	131,7	119,7	144,1	120,6	125,0	126,0	142,9	140,5	135,1
	II	128,5	132,9	119,6	145,7	120,0	127,0	130,3	143,5	141,5	137,0
	III	129,8	133,2	119,9	146,1	119,5	126,6	130,9	144,2	142,2	138,9
	IV	131,8	133,3	119,7	145,5	119,1	127,2	131,0	146,5	143,4	135,6
	V	131,8	133,8	120,1	145,4	119,4	127,8	131,7	147,7	144,2	133,9
	VI	132,3	134,4	120,3	144,8	119,5	128,2	132,1	148,0	143,9	133,4
	VII	133,1	134,5	120,7	144,5	119,6	128,4	132,9	148,3	144,2	131,4
	VIII	133,0	134,7	121,1	144,7	121,7	126,7	131,9	148,6	143,7	129,4
	IX	133,1	135,3	121,5	144,2	122,0	126,9	132,0	149,1	143,6	132,3
	X	133,3	135,7	121,6	144,6	121,4	126,9	130,5	149,4	143,3	129,8
	XI	133,9	136,7	122,0	144,5	125,1	126,6	130,1	149,3	143,1	128,7
	XII	133,9	136,8	122,2	145,9	125,3	126,8	129,9	149,3	143,1	128,7
1986	I	134,9	137,2	120,8	146,5	125,5	127,1	130,3	149,6	143,2	126,2
	II	135,4	138,5	121,3	147,3	127,0	126,0	129,4	151,0	142,9	119,2
	III	135,7	138,9	121,6	145,3	127,5	127,0	126,1	152,2	141,6	115,2
	IV	136,2	139,0	121,8	145,6	127,6	127,2	123,0	152,5	140,5	112,5
	V	137,0	140,0	122,2	146,2	127,3	127,7	119,6	152,2	139,3	112,1
	VI	137,4	140,2	122,1	148,1	125,9	128,4	118,7	152,7	139,3	111,2
	VII	137,8	140,6	121,9	146,8	126,3	128,2	117,5	154,3	139,2	108,8
	VIII	138,6	140,9	122,0	147,2	128,1	127,7	113,0	153,9	137,9	109,6
	IX	138,6	141,2	122,9	147,7	128,3	129,2	112,9	154,4	138,0	111,0
	X	139,4	140,9	123,0	148,3	128,3	129,0	112,6	154,4	138,5	110,3
	XI	140,1	141,4	123,4	150,2	127,4	132,6	112,4	154,6	138,7	110,3
	XII	140,0	141,6	123,8	149,4	128,0	133,1	112,6	155,0	138,8	110,9

Ks. huomautusosasto numerossa I.

Se notavdelningen i häfte I.

See note section in No. I.

39. Teollisuuden tuottajahintaindeksi – Producentprisindex för industrin – Producer Price Index for Manufactured Products

1980 = 100. Ryhmien painot ilmoitettu suluissa – Gruppvikterna angivna inom parentes – Weighting figures in parentheses

Vuosi ja kuukausi År och månad Year and month	Kokonaisindeksi Total index Total index	Raaka-aineet ja tuotantohyödykkeet Råvaror och produktionsföremåter Raw materials and producers' goods	Kulutus-tavarat Konsumtionsvaror Consumers' goods	Investointi-tavarat Investeringsvaror Investment goods	Tavararyhmät (TOL) – Varugrupper (NI) – Commodity groups (SIC)								
					2	3	311	312	313	314	321	322	323
					Kaivannais-tuotteet Malmer och andra mineraliska ämnen Minerals	Teollisuus-tuotteet Industri-produkter Manufactured goods	Eiintarvikkeet Livs-medel Food-stuffs	Muut elintarvikkeet ja rehut Andra livs-föremåter och foder Miscellaneous foodstuffs and feeds	Juomat Drycker Bever-ages	Tupakka-tuotteet Tobaks-varor Tobacco	Tekstiilit Textilier Textiles	Vaatteet Kläder Clothes	Nahat, turkkiset ja nahka-teokset Läder och päls-varor Leather and fur products
(100,0)	(59,8)	(30,9)	(9,3)	(0,9)	(86,9)	(11,6)	(2,2)	(1,0)	(0,2)	(2,3)	(2,1)	(0,4)	
	1	2	3	4	5	6	7	8	9	10	11	12	13
1982 ....	119,9	118,5	123,5	117,4	112,6	118,5	127,5	126,0	122,1	135,4	121,1	117,7	103,7
1983 ....	125,9	123,0	131,9	125,0	124,2	125,8	136,7	139,5	129,0	162,9	131,3	122,2	112,6
1984 ....	133,1	130,4	139,0	130,9	130,0	134,6	147,4	153,0	136,1	179,1	138,6	135,3	131,0
1985 ....	138,6	134,2	147,7	136,7	134,0	139,8	154,9	166,0	157,7	187,3	147,6	146,2	140,0
1986 ....	132,7	123,8	147,3	140,9	122,1	134,8	155,1	176,4	165,8	191,3	152,5	150,6	143,9
1985 I	136,7	133,2	144,5	133,8	133,3	138,3	151,9	160,8	151,2	189,7	144,9	143,7	135,2
II	138,1	135,0	145,0	134,9	134,9	139,2	152,0	162,3	155,6	192,8	143,9	143,5	137,4
III	138,9	135,7	146,3	135,4	137,6	140,1	153,5	165,8	156,0	192,8	143,9	145,4	137,9
IV	139,6	136,5	147,0	135,6	138,2	140,9	154,6	167,5	156,7	183,7	145,6	145,1	138,6
V	140,1	136,7	147,8	136,6	137,4	141,3	155,7	168,3	157,5	183,7	147,5	145,5	139,2
VI	139,8	136,1	147,9	136,8	138,1	141,0	155,7	168,8	158,2	183,7	148,0	145,1	139,3
VII	140,0	135,9	148,9	136,9	136,1	141,2	155,8	168,7	158,6	183,9	147,8	146,6	141,0
VIII	139,2	134,5	149,0	137,1	134,6	140,3	155,8	168,4	158,4	183,9	148,9	146,8	140,7
IX	138,7	133,5	149,2	137,6	134,6	139,7	155,6	165,8	157,6	186,3	150,1	147,6	141,4
X	137,8	132,1	148,8	137,7	131,2	138,9	155,8	165,2	157,6	189,1	150,0	148,2	143,2
XI	137,2	131,0	148,9	138,6	128,2	138,4	156,0	165,3	162,8	189,1	149,9	148,3	143,3
XII	136,7	130,0	149,1	139,0	123,7	137,8	156,2	165,3	162,8	189,1	150,4	148,1	143,0
1986 I	136,5	129,6	149,1	139,1	123,7	137,5	155,2	166,2	163,0	189,1	152,2	146,6	143,0
II	136,0	128,7	149,0	139,9	124,2	137,1	154,7	170,5	164,5	187,9	151,7	147,0	143,0
III	134,1	125,9	148,2	140,1	123,9	135,4	154,7	174,5	164,7	187,9	151,0	148,0	144,0
IV	133,0	124,2	147,8	140,5	122,5	134,5	154,9	179,1	166,2	187,9	151,9	149,0	145,1
V	132,1	122,9	147,3	140,8	121,8	134,0	155,2	179,9	167,1	187,9	152,5	149,9	143,6
VI	132,5	123,7	147,2	141,1	122,2	134,6	155,2	180,1	167,2	194,9	152,4	150,0	143,9
VII	132,5	123,6	147,2	141,3	122,8	134,8	155,7	181,0	167,7	195,2	153,3	151,0	144,5
VIII	131,0	121,5	146,6	141,1	120,3	133,8	155,4	180,6	167,0	193,0	153,3	151,5	145,5
IX	130,8	121,1	146,5	141,3	118,7	133,6	155,0	179,2	165,7	193,0	152,8	153,0	143,2
X	131,1	121,6	146,4	141,4	122,1	133,9	155,3	178,1	165,7	193,0	152,3	153,2	145,8
XI	131,3	121,8	146,5	141,9	122,2	134,1	155,3	173,6	165,7	193,0	152,7	153,1	142,4
XII	131,1	121,6	146,2	142,1	120,4	133,9	154,6	173,5	165,8	193,0	152,3	155,1	142,4

Ks. huomautusosasto numerossa I.

Se notavdelningen i häfte I.

See note section in No. I.

HINNAT JA PALKAT – PRISER OCH LÖNER – PRICES AND WAGES

39. Teollisuuden tuottajahintaindeksi (jatk.) – Producentprisindex för industrin (forts.) – Producer Price Index for Manufactured Products (cont.)

1980 = 100

Vuosi ja kuukausi År och månad Year and month	Tavararyhmät (TOL) – Varugrupper (NI) – Commodity groups (SIC)												
	324 Kengät Skor Shoes	331 Puu- tavarat ja -teokset Trävaror Lumber and wood products	332 Kalusteet (ei metal- lia) Inredning (icke av metall) Furniture (nonme- tallic)	341 Sellu- ja paperiteoll. tuotteet Massa, papper och pappersvaror Pulp, paper and allied products	342 Graafiset tuotteet Grafiska produkter Prints and published products	351 Kemi- kaalit Kemi- kalier Chemicals	352 Muut kemialliset tuotteet Andra kemiska produkter Other chemical products	353 Maa- öljy- ja kivihiili- tuotteet Petrole- um- produkter Petrole- um products	354 Muut öljy- ja kivihiili- tuotteet Andra pet- roleum- och kolprodukter Miscellane- ous prod- ucts of pet- roleum and coal	355 Kumi- tuotteet Gummi- varor Rubber products	356 Muovi- tuotteet Plast- varor Plastic products	361 Posliini- teokset ja saviastiat Varor av porslin och lera Chinaware and pottery	362 Lasi- tuotteet Glas- varor Glass products
	(0,7)	(6,6)	(1,1)	(13,9)	(4,1)	(4,2)	(1,6)	(6,9)	(0,3)	(0,4)	(1,0)	(0,1)	(0,4)
	14	15	16	17	18	19	20	21	22	23	24	25	26
1982.....	119,2	103,4	126,3	120,5	124,4	115,6	118,6	129,0	123,1	121,1	106,4	121,0	98,7
1983.....	130,5	115,4	135,0	122,0	135,2	119,9	129,0	136,8	135,6	129,5	112,3	136,0	107,8
1984.....	133,2	124,1	137,7	136,7	145,2	126,9	136,6	138,1	143,4	135,8	119,0	146,2	108,4
1985.....	137,5	121,3	148,7	136,3	156,0	131,2	140,9	142,5	152,5	141,6	121,7	153,5	114,4
1986.....	137,2	120,0	160,2	132,0	164,2	123,8	144,3	77,3	141,6	146,7	120,3	156,6	120,0
1985 I	135,8	123,8	142,8	139,9	151,8	126,6	138,2	143,2	151,3	138,0	120,0	156,4	111,9
II	137,4	124,1	145,2	140,2	150,8	127,6	139,2	145,1	151,9	138,9	121,2	153,8	113,9
III	138,8	123,6	145,7	140,4	152,1	129,3	139,5	145,5	152,2	139,0	121,6	153,9	114,0
IV	138,7	122,2	146,9	138,8	153,7	131,2	139,8	154,2	152,4	138,7	121,5	151,6	114,8
V	138,6	122,2	148,3	137,8	154,9	132,7	140,1	155,3	153,6	138,7	121,5	151,7	116,0
VI	137,5	121,4	148,3	137,4	154,8	133,7	140,3	149,8	153,7	140,1	121,5	151,7	114,7
VII	137,6	121,0	148,9	137,3	159,4	134,0	141,1	148,9	153,4	142,5	121,5	151,7	115,1
VIII	137,4	120,2	150,1	136,9	158,1	132,2	142,7	140,4	152,8	144,2	121,5	153,2	113,4
IX	137,5	120,0	150,3	135,3	159,0	132,7	142,7	135,5	152,1	144,0	122,4	155,6	117,0
X	137,5	119,5	151,9	133,2	159,0	132,5	143,0	131,6	152,8	144,3	122,4	154,5	115,5
XI	136,7	119,3	152,9	130,4	159,5	130,6	142,3	130,6	151,6	144,3	122,6	154,5	113,4
XII	136,2	118,4	153,3	128,2	159,5	131,0	142,5	129,5	151,6	145,8	122,7	153,3	113,1
1986 I	136,7	118,6	156,0	129,1	159,7	130,8	143,1	125,1	150,9	146,3	122,1	156,2	114,4
II	137,5	118,0	159,0	129,4	160,1	132,0	144,0	116,1	150,0	146,7	121,0	156,3	117,2
III	135,5	118,0	159,4	128,9	161,3	132,1	144,9	93,7	149,8	146,7	122,5	156,3	117,5
IV	135,2	118,3	159,7	130,6	163,1	126,8	144,2	79,6	143,8	146,7	121,3	156,1	119,1
V	135,3	119,2	159,3	130,2	163,9	125,4	144,6	71,8	141,5	146,7	119,9	156,0	121,2
VI	136,5	120,8	159,3	132,9	163,9	125,9	144,8	71,3	141,3	146,7	120,0	156,1	121,4
VII	137,5	120,8	160,7	134,2	166,7	118,9	145,3	70,7	141,0	146,8	119,8	156,0	121,4
VIII	138,0	121,0	160,3	133,7	166,1	119,2	144,9	58,0	139,9	146,6	119,8	154,6	120,8
IX	138,1	121,0	160,5	132,6	166,2	117,4	144,5	60,8	135,3	146,6	119,4	157,4	121,6
X	138,6	120,6	161,8	134,3	166,0	119,3	144,3	60,1	135,0	146,6	119,3	156,9	121,2
XI	138,5	121,8	163,9	134,1	166,7	119,3	143,5	60,2	135,3	146,7	119,0	158,3	121,3
XII	138,5	121,7	162,6	133,6	166,7	118,8	143,5	59,9	135,1	147,6	119,0	158,9	122,3

Ks. huomautusosasto numerossa I.

Se notavdelningen i häfte I.

See note section in No. I.

HINNAT JA PALKAT – PRISER OCH LÖNER – PRICES AND WAGES

Vuosi ja kuukausi År och månad Year and month	Tavararyhmät (TOL) – Varugrupper (NI) – Commodity groups (SIC)										Markkinoitalue Marknadsområde Marketing area	
	369 Muut savi- ja kivi- tuotteet Andra ler- och sten- produkter Other non-metallic mineral products	371 Rauta, teräs ja ferro- seokset Järn-, stål och ferro- legeringar Iron, steel and ferrous alloys	372 Muut metallit Icke- järn- metaller Non- ferrous metals	381 Metalli- tuotteet Metall- varor Fabricated metal products	382 Koneet ja laitteet (ei sähkök.) Maskiner och apparater (icke elektr.) Machinery except electrical	383 Sähkötekniset koneet ja laitteet Elektrotekniska maskiner och apparater Electrical machin- ery, equipment and supplies	384 Kulku- neuvot Trans- port- medel Transport equip- ment	385 Hienome- kaaniset tuotteet Finme- kaniska pro- dukter Instru- ments and related products	39 Muut teollisuus- tuotteet Andra industri- produkter Miscel- lanous manufac- tured products	4 Sähkö, kaasu, lämpö ja vesi El, gas, värme och vatten Electricity, gas, heat and water		
	(1,9)	(4,7)	(2,3)	(3,4)	(5,9)	(3,0)	(3,7)	(0,4)	(0,5)	(12,2)	(70,8)	(29,2)
	27	28	29	30	31	32	33	34	35	36	37	38
1982 .....	126,6	110,6	96,6	112,7	117,9	109,1	118,8	114,0	106,1	130,4	122,3	114,3
1983 .....	136,6	109,9	108,6	120,5	125,7	117,7	127,4	120,9	117,8	126,6	128,1	120,6
1984 .....	142,6	118,8	117,0	125,9	132,7	122,8	133,5	124,5	121,7	122,9	134,7	129,3
1985 .....	151,2	127,3	122,3	132,4	140,0	125,6	139,6	124,1	124,9	130,4	141,3	132,0
1986 .....	156,7	122,0	98,1	136,8	145,4	126,7	145,7	125,5	125,8	118,7	135,0	127,1
1985 I	147,1	124,5	118,6	129,5	136,4	124,6	136,2	122,6	124,1	125,6	138,9	131,4
II	148,7	125,1	125,3	130,4	138,0	124,7	138,0	122,6	124,3	130,1	140,2	132,8
III	150,2	128,5	127,6	131,3	138,6	124,6	138,5	123,0	123,3	130,7	141,1	133,8
IV	150,9	128,1	129,1	132,1	138,3	124,7	138,9	123,0	124,1	130,8	142,1	133,7
V	150,8	127,6	130,1	131,9	139,9	125,0	139,1	123,8	124,0	131,5	142,7	133,8
VI	151,3	128,3	129,2	132,2	140,2	125,2	139,7	124,5	125,0	131,5	142,5	133,3
VII	151,4	128,6	127,3	133,1	140,1	125,9	139,9	124,7	125,5	131,5	142,9	133,0
VIII	152,0	128,3	124,1	133,2	140,4	126,7	140,3	123,5	125,6	131,6	141,9	132,6
IX	152,1	128,0	122,7	133,3	141,4	126,8	140,6	123,9	125,2	131,6	141,5	131,8
X	152,5	127,4	115,9	133,4	141,5	126,8	140,9	124,0	125,8	130,2	140,9	130,3
XI	153,7	127,4	111,1	134,0	142,6	126,1	141,0	127,1	126,5	129,8	140,5	129,5
XII	153,7	126,1	107,0	133,9	143,1	126,2	142,0	126,9	125,7	129,7	140,3	128,0
1986 I	154,2	124,2	104,3	134,9	143,8	126,2	142,3	126,3	126,0	130,0	140,2	127,5
II	154,7	123,4	102,9	135,2	144,8	126,0	143,9	125,7	126,0	129,3	139,6	127,3
III	155,1	122,5	100,8	135,6	144,8	125,8	144,3	125,1	126,0	126,0	137,3	126,4
IV	155,8	121,8	98,8	136,0	145,0	125,8	144,7	124,5	125,0	122,8	135,9	125,8
V	156,6	121,6	96,5	136,4	145,4	125,8	145,6	125,4	125,4	119,3	134,6	126,0
VI	156,8	121,2	96,9	136,7	145,7	126,5	145,9	125,4	126,2	118,4	134,6	127,5
VII	158,2	121,5	96,7	136,7	145,7	126,8	145,9	125,4	126,4	116,9	134,4	128,0
VIII	158,2	122,8	96,6	137,5	145,4	126,9	145,9	125,7	126,0	112,6	132,7	127,1
IX	158,2	121,8	95,2	137,4	145,7	127,3	146,1	126,2	124,9	112,4	132,4	127,1
X	158,5	121,3	95,2	138,1	145,6	127,5	146,4	125,5	125,1	112,3	132,7	127,3
XI	157,1	121,4	96,9	138,5	146,5	127,6	148,9	125,5	125,6	112,2	132,7	127,9
XII	157,2	120,9	95,9	138,5	146,7	128,0	149,0	125,5	126,3	112,3	132,7	127,3

Ks. huomautusosasto numerossa I.

Se notavdelningen i häfte I.

See note section in No. I.

40. Tuontihintaindeksi — Importprisindex — Import Price Index

1980 = 100. Ryhmien painot ilmoitettu suluisissa — Gruppvikterna angivna inom parentes — Weighting figures in parentheses

Vuosi ja kuukausi År och månad Year and month	Kokoi- nais- indeksi Total index <i>index</i>	Raaka-aineet ja tuotanto- hyödykkeet Råvaror och produktions- förnöden- heter <i>Raw materi- als and producers' goods</i>	Kulutus- tavarat Konsum- tionsva- ror <i>Consum- ers' goods</i>	Investi- tointi- tavarat Investe- rings- va- ror <i>Invest- ment goods</i>	Tavararyhmät (TOL) — Varugrupper (NII) — Commodity groups (SIC)							
					1	2	3	31	32	321	322	
					Maa-, metsä- ja kalatal- tuotteet <i>Jordbruks-, skogsbruks- och fiskeri- produkter Agricultural, forestry and fishing products</i>	Kaivannais- tuotteet <i>Malmer och andra mineraliska ämnen Minerals</i>	Teollis- uus- tuotteet <i>Industri- produkter Manufact- ured goods</i>	Elintarvikkeet, rehut, juomat ja tupakka Livsmedel, foder, drycker och tobak <i>Foodstuffs, feeds, bever- ages and tobacco</i>	Tekstiilit, vaat- teet ja nahka- tuotteet <i>Textilier, klä- der och läder- varor Textiles, clothes and leather products</i>	Textiilit <i>Textilier Textiles</i>	Vaatteet <i>Kläder Clothes</i>	
	(100,0)	(72,3)	(16,8)	(10,9)	(5,5)	(24,3)	(69,8)	(3,6)	(6,4)	(4,6)	(0,8)	
	1	2	3	4	5	6	7	8	9	10	11	
1982 .....	117,0	118,6	113,4	111,8	110,0	134,0	111,5	103,9	111,2	110,6	111,9	
1983 .....	124,4	125,6	122,4	119,6	120,7	137,8	120,0	110,2	120,7	121,4	116,1	
1984 .....	130,4	132,0	127,7	123,9	130,4	143,7	125,7	120,3	127,0	124,7	132,1	
1985 .....	133,6	134,5	133,7	127,8	138,9	143,1	129,8	125,4	133,4	130,1	141,4	
1986 .....	113,6	105,4	136,6	132,3	140,5	74,7	124,8	114,8	137,9	133,8	149,5	
1985	I	135,9	138,4	132,0	125,5	138,6	155,0	129,0	122,9	131,3	127,5	139,6
	II	137,9	140,6	132,9	127,4	142,5	158,3	130,4	125,4	131,4	127,4	140,2
	III	139,8	142,9	134,4	127,1	149,0	160,5	131,8	126,8	132,2	128,5	140,5
	IV	136,4	138,2	134,3	127,1	145,4	151,1	130,5	128,0	132,7	129,1	141,4
	V	134,7	135,9	134,6	126,7	145,5	144,4	130,4	126,9	133,6	130,4	142,0
	VI	134,1	135,0	134,5	127,6	144,1	143,4	129,8	125,5	133,3	129,9	142,1
	VII	132,1	132,2	134,2	127,9	143,9	135,4	129,4	130,4	134,1	130,9	142,3
	VIII	130,2	129,9	133,3	127,9	136,5	132,0	129,0	129,3	134,0	130,7	141,9
	IX	133,1	133,8	133,6	128,1	137,0	141,4	129,7	127,3	134,3	131,2	141,2
	X	130,6	130,2	133,5	128,5	129,2	134,1	129,4	124,2	134,3	131,3	141,7
	XI	129,5	128,6	132,9	129,9	126,4	131,8	128,8	119,5	134,8	131,9	142,2
	XII	129,5	128,2	134,4	129,9	128,9	129,6	129,4	118,6	135,2	132,5	142,2
1986	I	127,0	124,9	133,8	130,2	140,1	121,4	127,7	114,0	136,0	133,2	142,6
	II	119,7	114,6	134,3	130,4	144,3	92,7	127,0	114,2	136,4	133,7	142,2
	III	115,5	108,7	135,0	130,6	145,7	80,5	125,2	113,5	136,6	133,6	142,5
	IV	112,8	104,8	135,7	130,7	147,7	68,8	125,3	116,6	136,6	133,5	142,0
	V	112,4	104,0	136,1	131,3	147,6	70,1	124,2	115,8	137,0	133,5	141,4
	VI	111,7	102,6	137,8	131,7	146,1	66,8	124,5	115,8	136,8	133,4	141,1
	VII	109,3	99,4	136,3	132,7	143,5	59,5	123,6	115,1	136,8	133,1	142,3
	VIII	110,0	100,2	137,3	133,1	140,9	64,5	123,2	116,2	139,8	134,3	159,0
	IX	111,5	101,9	137,8	134,5	138,6	68,2	124,2	116,0	139,6	134,1	160,0
	X	110,8	100,9	138,2	134,0	137,3	66,1	124,0	112,4	139,7	134,1	160,0
	XI	110,8	100,8	138,8	134,3	128,2	67,6	124,4	113,6	140,0	134,4	160,3
	XII	111,4	101,5	138,8	134,5	125,5	70,4	124,4	114,0	140,2	134,3	160,6

Ks. huomautusosasto numerossa I.

Se notavdelningen i häfte I.

See note section in No. 1.

## HINNAT JA PALKAT – PRISER OCH LÖNER – PRICES AND WAGES

Tavararyhmät (TOL) – Varugrupper (NII) – Commodity groups (SIC)											
Vuosi ja kuukausi År och månad Year and month	33	34	35	351	352	353	354	355	36	37	
	Puutavarat, -teokset ja kalusteet Trävaror och inredning Lumber, wood products, furniture and fixtures	Paperi- ja graafi- sen teollisuuden tuotteet Massa, paper och grafiska produkter Pulp, paper, prints and pub- lished products	Kemialliset, öljy-, kumi- ja muovi- tuotteet Kemiska, petro- leum-, gummi och plast- produkter Chemical, pet- roleum, rubber and plastic products	Kemi- kaalit Kemika- lier Chem- icals	Muut kemialliset tuotteet Andra kemiska produkter Other chemical products	Maaöljy- jalosteet Petro- leum- produkter Petroleum products	Muut öljy- ja kivihiilituotteet Andra petro- leum- och kolprodukter Miscellaneous products of pet- roleum and coal	Kumi- tuotteet Gummi- varor Rubber prod- ucts	Savi-, lasi- ja kivi- tuotteet Ler-, glas- och sten- produkter Non-metallic mineral products	Metallit Metaller Basic metals	
	(0,6)	(1,4)	(17,9)	(6,8)	(3,1)	(4,7)	(1,6)	(1,0)	(1,3)	(6,4)	
	12	13	14	15	16	17	18	19	20	21	
1982 .....	116,2	113,3	116,1	110,0	112,6	125,8	123,3	115,2	112,9	101,6	
1983 .....	127,6	121,6	122,1	115,3	121,8	131,6	125,3	120,5	121,5	108,6	
1984 .....	133,2	127,6	128,4	123,0	124,1	141,7	123,9	127,6	122,2	113,7	
1985 .....	139,7	129,6	131,1	126,5	127,5	138,2	139,0	132,2	124,5	118,5	
1986 .....	139,0	128,2	108,5	114,1	132,2	69,7	124,0	137,4	130,5	112,3	
1985	I	138,6	130,1	131,1	124,8	126,4	147,2	124,4	129,9	121,8	118,2
	II	140,2	130,7	134,4	125,7	126,8	156,1	130,2	130,1	122,2	118,1
	III	140,2	134,5	138,1	125,2	126,4	168,1	139,9	130,0	122,2	120,1
	IV	143,1	132,5	132,1	125,2	126,3	144,7	140,7	131,3	122,9	120,9
	V	143,8	129,5	132,0	126,4	127,5	141,9	138,8	132,1	123,3	120,9
	VI	140,8	127,2	130,6	127,3	127,9	134,9	139,1	132,2	123,6	121,7
	VII	140,1	129,5	128,0	127,3	127,8	125,3	138,0	132,5	123,7	119,7
	VIII	138,7	127,7	127,5	128,1	127,9	121,3	140,3	132,1	124,4	118,3
	IX	139,5	128,2	131,1	128,1	128,0	132,8	145,9	134,2	126,9	117,6
	X	137,2	128,1	130,0	128,0	128,1	128,1	146,1	135,2	127,6	116,6
	XI	137,5	128,7	128,3	126,1	128,3	125,8	142,4	133,6	127,4	115,0
	XII	137,2	128,6	129,7	125,2	128,4	132,4	142,2	133,7	127,6	114,3
1986	I	137,6	131,5	123,9	119,2	128,6	119,7	139,8	134,0	127,8	113,7
	II	138,3	128,6	119,6	119,4	128,8	101,9	140,3	136,0	128,3	113,9
	III	138,3	126,5	114,1	118,0	130,6	85,3	129,4	136,4	129,5	114,2
	IV	140,3	126,3	113,2	117,4	131,0	83,4	126,8	136,8	130,3	113,7
	V	140,2	128,2	107,7	115,7	131,8	65,1	123,8	136,5	130,9	113,2
	VI	140,3	128,7	106,3	115,4	132,2	59,7	123,7	136,8	130,6	113,5
	VII	138,8	128,5	103,8	112,8	132,7	53,8	123,1	137,1	131,1	112,3
	VIII	138,8	127,9	100,3	110,4	133,0	43,8	122,4	137,0	131,3	111,6
	IX	139,2	127,8	103,1	109,9	134,0	55,3	119,6	138,2	130,9	111,2
	X	138,5	128,2	103,3	109,6	134,1	58,1	113,2	138,5	131,1	110,7
	XI	138,5	128,3	103,1	110,9	135,1	54,3	113,5	140,6	132,2	110,4
	XII	138,7	128,4	103,5	111,0	134,8	56,3	112,6	140,6	131,9	109,6

Ks. huomautusosasto numerossa I.

Se notavdelningen i häfte I.

See note section in No. 1.

HINNAT JA PALKAT – PRISER OCH LÖNER – PRICES AND WAGES

40. Tuontihintaindeksi (jatk.) – Importprisindex (forts.) – Import Price Index (cont.)

1980 = 100

Vuosi ja kuukausi År och månad Year and month	Tavararyhmät (TOL) – Varugrupper (NI) – Commodity groups (SIC)									
	371	372	38	381	382	383	384	385	39	4 <sup>1)</sup>
	Rauta, teräs ja ferro-seokset Järn, stål och ferro-legeringar Iron, steel and ferrous alloys	Muut metallit Icke-järn-metaller Non-ferrous metals	Metalli- ja konepajatuotteet Metall- och verkstadsprodukter Fabricated metal products, machinery and equipment	Metallituotteet Metallvaror Fabricated metal products	Koneet ja laitteet (ei sähkök.) Maskiner och apparater (icke elektr.) Machinery except electrical	Sähkötekniset koneet ja laitteet Elektrotekniska maskiner och apparater Electrical machinery, equipment and supplies	Kulku- neuvot Transport- medel Transport equipment	Hieno- mekaaniset tuotteet Fin- mekaniska produkter Instruments and related products	Muut teollisuustuotteet Andra industri- produkter Miscellaneous manufactured products	Sähkö, kaasu, lämpö ja vesi El, gas, värme och vatten Electricity, gas, heat and water
(3,7)	(2,7)	(31,2)	(2,7)	(11,8)	(5,9)	(8,5)	(2,3)	(1,0)	(0,4)	
	22	23	24	25	26	27	28	29	30	31
1982 .....	108,1	92,8	111,6	105,5	112,6	104,8	118,0	106,7	116,6	
1983 .....	106,8	111,1	121,5	114,6	121,8	110,4	132,0	118,1	127,3	
1984 .....	111,5	116,6	126,6	118,5	126,1	113,3	141,1	119,1	130,2	
1985 .....	120,4	115,8	130,9	126,5	130,4	113,2	148,3	119,6	137,6	
1986 .....	119,7	102,2	134,1	133,9	134,9	114,9	148,3	126,4	139,5	
1985	I	118,3	118,0	130,1	120,4	129,0	112,6	149,5	120,2	133,8
	II	119,1	116,8	130,8	120,9	130,2	112,6	150,4	119,5	137,5
	III	120,4	119,7	131,0	121,8	130,2	112,8	150,8	118,9	138,3
	IV	121,2	120,4	131,0	127,1	130,4	112,4	149,6	118,2	138,7
	V	121,6	120,0	130,9	127,8	129,7	112,9	149,3	118,2	139,6
	VI	121,7	121,8	130,7	128,5	130,2	112,8	147,8	118,2	139,6
	VII	121,3	117,5	130,7	128,5	130,5	113,1	147,0	118,4	139,3
	VIII	120,9	114,8	130,7	128,2	130,5	112,9	147,2	119,4	136,8
	IX	120,4	113,7	130,6	128,2	130,6	113,5	146,1	119,5	137,0
	X	120,5	111,3	130,9	128,7	131,0	113,8	146,6	118,8	136,7
	XI	119,5	108,8	131,4	128,7	131,5	114,1	146,4	123,0	136,6
	XII	119,7	106,9	132,1	129,0	131,6	114,3	148,6	123,3	136,7
1986	I	119,8	105,4	132,0	129,7	131,6	112,1	149,1	123,5	137,3
	II	120,2	105,3	132,9	130,4	132,9	113,1	149,5	125,1	135,4
	III	121,9	103,6	132,1	130,4	133,2	114,1	145,4	125,6	137,2
	IV	121,4	103,2	132,3	131,8	133,1	114,3	145,7	125,8	137,5
	V	121,2	102,4	133,0	132,9	134,4	115,2	145,5	125,3	137,5
	VI	121,1	103,1	134,5	133,7	135,0	115,2	149,7	125,4	139,1
	VII	118,9	103,4	134,2	135,1	135,8	114,6	147,6	126,0	138,7
	VIII	118,9	101,6	134,8	135,5	136,3	114,6	148,3	128,2	138,0
	IX	119,2	100,3	135,5	136,1	136,7	116,0	148,9	128,3	140,5
	X	118,9	99,5	135,6	136,5	136,4	116,0	149,7	128,3	140,1
	XI	118,3	99,7	136,1	137,2	136,5	116,6	151,0	127,3	146,3
	XII	117,1	99,4	135,9	137,1	136,8	116,7	149,7	128,0	146,4

Ks. huomautusosasto numerossa I.

<sup>1)</sup> Indeksilukuja ei julkaista.

Se notavdelningen i häfte I.

<sup>1)</sup> Indexstal publiceras ej.

See note section in No. I.

<sup>1)</sup> No index numbers are published.

41. Vientihintaindeksi – Exportprisindex – Export Price Index

1980 = 100. Ryhmien painot ilmoitettu suluisissa – Gruppvikterna angivna inom parentes – Weighting figures in parentheses

Vuosi ja kuukausi År och månad Year and month	Kokonaisindeksi Total index Total index	Raaka-aineet ja tuotantohyödykkeet Råvaror och produktionsföremåder Raw materials and producers' goods	Kulutus-tavarat Konsumtionsvaror Consumers' goods	Investointi-tavarat Investeringsvaror Investment goods	Tavararyhmät (TOL) – Varugrupper (NI) – Commodity groups (SIC)						
					1	2	3	31	32	321	322
					<i>Maa-, metsä- ja kalatal. tuotteet</i> Jordbruks-, skogsbruks- och fiskeri-produkter Agricultural, forestry and fishing products	<i>Kaivannais-tuotteet</i> Malmer och andra mineraliska ämnen Minerals	<i>Teollisuus-tuotteet</i> Industri-produkter Manufactured goods	<i>Elintarvikkeet, rehut, juomat ja tupakka</i> Livsmedel, foder, drycker och tobak Foodstuffs, feeds, beverages and tobacco	<i>Tekstiilit, vaatteet ja nahkatuotteet</i> Textilier, kläder och lädervaror Textiles, clothes and leather products	<i>Tekstiilit</i> Textilier Textiles	<i>Vaatteet</i> Kläder Clothes
	(100,0)	(69,0)	(18,6)	(12,4)	(2,3)	(0,4)	(97,3)	(3,0)	(8,0)	(2,8)	(3,8)
	1	2	3	4	5	6	7	8	9	10	11
1982 .....	114,3	112,8	117,2	118,0	115,1	109,0	114,3	135,2	119,6	120,4	117,2
1983 .....	120,2	117,3	126,5	126,9	101,3	117,5	120,7	148,6	129,1	134,1	121,3
1984 .....	129,4	127,9	132,3	133,4	130,7	130,1	129,3	156,2	140,3	141,4	139,5
1985 .....	132,0	129,4	137,4	138,2	139,0	141,6	131,8	154,2	148,6	147,2	150,2
1986 .....	126,1	120,3	138,1	140,8	101,4	140,3	126,7	140,8	150,2	149,2	152,1
1985 I	131,8	130,0	136,1	135,9	152,4	138,8	131,3	154,2	147,8	149,0	148,6
II	133,4	131,5	137,4	137,6	152,4	138,8	132,9	160,0	147,0	146,1	148,1
III	133,9	132,2	137,8	137,8	142,9	138,3	133,7	160,3	148,3	146,7	149,5
IV	133,7	132,1	137,3	137,6	142,9	142,5	133,5	157,2	148,1	146,8	148,9
V	133,9	132,1	137,6	138,3	142,7	142,5	133,6	158,1	148,4	146,6	149,7
VI	133,2	131,3	137,2	138,5	139,9	142,6	133,1	156,6	147,8	147,1	148,9
VII	133,0	130,8	137,3	138,4	139,9	142,6	132,8	154,5	148,6	146,3	150,2
VIII	132,5	130,2	137,4	138,2	138,3	142,6	132,3	153,7	148,6	146,4	150,5
IX	131,7	128,9	137,4	138,8	137,6	142,6	131,5	149,9	149,8	148,3	151,8
X	130,3	126,7	137,9	138,7	137,5	142,6	130,1	151,1	150,1	148,1	152,5
XI	129,4	125,4	137,5	139,2	136,5	142,6	129,1	148,9	149,7	147,7	152,3
XII	127,1	122,1	137,3	139,7	104,4	143,2	127,6	145,7	149,5	147,8	152,1
1986 I	126,8	121,8	136,7	139,8	109,3	143,2	127,2	144,8	147,6	148,1	147,9
II	126,5	121,2	136,8	140,5	107,1	143,2	126,9	141,6	147,9	148,7	147,6
III	125,4	119,6	137,0	140,1	97,1	143,2	126,0	143,3	147,9	147,9	148,5
IV	124,8	118,5	137,7	140,7	97,3	143,2	125,4	144,0	148,8	148,2	150,2
V	125,0	118,8	137,9	140,7	97,4	143,2	125,6	144,2	149,4	148,4	151,2
VI	126,4	120,7	138,0	141,1	97,3	143,2	127,0	142,6	149,7	148,2	151,3
VII	126,9	121,2	138,5	141,3	97,5	137,4	127,6	142,3	151,0	149,8	153,1
VIII	126,0	120,0	138,1	140,8	97,5	137,4	126,6	139,4	151,3	149,1	153,9
IX	126,0	119,8	139,0	141,0	97,5	137,4	126,6	138,9	152,0	149,9	155,5
X	126,2	120,1	138,8	141,0	97,5	137,0	126,8	137,2	152,5	149,9	155,5
XI	126,8	120,8	139,4	141,4	99,7	137,3	127,4	134,9	152,4	150,5	155,2
XII	126,7	120,6	139,4	141,7	122,2	137,2	126,8	136,0	152,5	151,2	154,9

Ks. huomautusosasto numerossa I.

Se notavdelningen i häfte I.

See note section in No. I.

41. Vientihintaindeksi (jatk.) – Exportprisindex (forts.) – Export Price Index (cont.)

1980 = 100

Tavararyhmät (TOL) – Varugrupper (NI) – Commodity groups (SIC)										
Vuosi ja kuukausi År och månad Year and month	33	33111	33119	34	34111	34112	35	3511	3513	36
	Puutavarat, -teokset ja kalusteet Trävaror och inredning Lumber, wood products, furniture and fixtures	Sahatut ja höylätty puu- tavarat Sågade och hyvlade trävaror Sawn and planed wood products	Puulevyt Trä- skivor Wooden boards	Paperi- ja graafisen teollisuuden tuotteet Massa, papper och grafiska produkter Pulp, paper, prints and published products	Sellu- loosat Cellu- losa Pulp	Paperit ja kartongit Papper och kartong Paper and paper- board	Kemialliset, öljy- kumi- ja muovi- tuotteet Kemiska, petroleum-, gummi och plastprodukter Chemical, petro- leum, rubber and plastic products	Teollisuus- kemikaalit Industri- kemikalier Basic industrial chemicals	Tekokuidut, -kumit ja muoviaineet Konstfibrer, syntetiskt gummi och plaster Synthetic fibres, rubber and plastic materials	Savi-, lasi- ja kivi- tuotteet Ler-, glas- och sten- produkter Non-metallic mineral products
	(14,6)	(10,0)	(2,8)	(29,8)	(6,5)	(18,2)	(11,4)	(2,2)	(2,0)	(1,1)
	12	13	14	15	16	17	18	19	20	21
1982 .....	99,5	88,5	113,5	121,5	115,7	119,7	111,3	123,2	99,1	99,7
1983 .....	112,5	103,3	125,1	123,2	112,4	122,7	114,5	115,1	109,2	110,2
1984 .....	121,3	114,8	134,5	134,3	138,5	129,9	118,1	123,6	120,3	112,8
1985 .....	116,5	106,1	134,3	137,5	118,1	140,5	120,2	128,4	118,9	115,7
1986 .....	115,9	105,0	126,6	133,0	113,5	135,2	96,4	112,2	113,5	122,7
1985										
I	118,7	111,0	133,5	138,7	132,8	138,2	115,0	127,7	114,8	114,1
II	119,7	110,8	136,5	140,4	128,2	141,0	118,2	123,9	114,6	116,1
III	118,9	109,8	136,2	141,9	126,3	144,0	118,7	125,3	114,2	116,2
IV	117,3	106,7	136,4	141,0	123,5	143,7	122,4	125,9	118,5	115,3
V	117,9	106,9	138,4	139,6	121,8	141,8	125,2	128,0	119,9	114,8
VI	116,7	105,5	136,4	139,3	120,4	141,6	124,3	127,6	122,7	114,5
VII	116,5	104,8	137,7	138,9	119,9	141,2	122,7	127,8	122,5	115,7
VIII	115,3	104,6	132,0	138,5	113,4	144,6	122,1	127,3	123,5	117,5
IX	115,6	104,0	135,7	136,3	111,6	141,6	120,3	128,6	123,4	117,9
X	115,0	103,9	131,8	133,1	107,1	137,9	119,6	130,8	121,7	117,7
XI	114,0	102,6	130,8	132,1	106,5	136,6	118,2	133,4	116,2	114,5
XII	113,0	102,6	126,2	129,7	105,7	133,6	116,0	134,9	115,0	113,9
1986										
I	113,5	103,3	124,8	131,3	104,9	136,7	110,7	130,4	114,6	113,9
II	112,7	102,3	122,0	131,5	105,7	135,6	108,6	130,7	118,7	117,7
III	114,1	103,6	124,5	130,5	105,7	134,0	101,6	133,7	117,4	118,7
IV	114,6	103,9	124,6	131,7	110,9	134,1	92,8	106,6	116,2	122,6
V	115,2	104,1	127,2	131,2	110,9	132,9	95,5	104,2	111,5	123,3
VI	117,5	107,2	127,9	134,7	112,6	137,3	94,5	105,3	112,1	123,5
VII	117,8	107,3	128,1	135,9	115,9	137,6	93,0	99,4	112,1	125,5
VIII	116,9	106,5	127,2	134,9	115,9	136,3	87,8	101,1	110,2	124,9
IX	116,4	105,5	126,7	133,2	115,9	135,0	93,3	102,4	111,4	125,2
X	116,2	104,6	127,0	134,0	120,3	135,2	93,5	111,1	112,4	125,8
XI	118,2	106,1	129,7	134,1	121,7	134,8	93,4	110,7	112,5	125,8
XII	117,3	105,5	129,1	132,8	121,7	132,9	92,2	111,2	112,8	126,1

Ks. huomautusosasto numerossa I.

Se notavdelningen i häfte I.

See note section in No. I.

HINNAT JA PALKAT – PRISER OCH LÖNER – PRICES AND WAGES

Tavararyhmät (TOL) – Varugrupper (NII) – Commodity groups (SIC)											
Vuosi ja kuukausi År och månad Year and month	37	371	372	38	381	382	383	384	39		
	Metallit Metaller Basic metals	Rauta, teräs ja ferroseokset Järn, stål och ferrolegeringar Iron, steel and ferrous alloys	Muut metallit Icke-järn- metaller Nonferrous metals	Metalli- ja kone- pajatuotteet Metall- och verk- stadsprodukter Fabricated metal products, machinery and equipment	Metalli- tuotteet Metallvaror Fabricated metal products	Koneet ja laitteet (ei sähkök.) Maskiner och apparater (icke elektr.) Machinery except electrical	Sähkötekniset koneet ja laitteet Elektrotekniska maskiner och apparater Electrical machinery, equipment and supplies	Kulkuneuvot Transport- medel Transport equipment	Muut teolli- suustuotteet Andra industri- produkter Miscellane- ous manu- factured products		
	(7,2)	(3,8)	(3,4)	(21,5)	(3,0)	(8,0)	(4,4)	(5,3)	(0,8)		
	22	23	24	25	26	27	28	29	30		
1982 .....	109,3	115,8	102,0	113,4	110,3	118,1	105,7	113,9	111,3		
1983 .....	109,9	110,6	109,1	122,9	119,6	127,7	117,3	122,3	124,3		
1984 .....	122,5	118,2	127,3	129,0	124,8	135,0	119,4	130,9	132,5		
1985 .....	127,1	126,8	127,4	133,2	128,1	141,4	119,4	137,1	138,3		
1986 .....	108,9	121,4	94,9	136,4	130,5	144,2	119,9	144,1	137,9		
1985	I	126,6	125,1	128,2	131,2	127,1	138,8	119,3	133,9	136,7	
	II	128,2	124,8	131,9	132,4	127,8	140,8	119,7	135,1	137,1	
	III	131,5	128,1	135,2	132,8	127,7	141,5	119,1	135,8	137,3	
	IV	132,0	126,7	138,0	132,5	127,7	140,6	119,0	136,1	138,1	
	V	131,7	127,3	136,6	133,1	127,9	141,7	119,3	136,7	137,6	
	VI	129,9	126,6	133,6	133,2	127,9	141,6	119,2	136,9	138,6	
	VII	130,1	128,9	131,5	133,3	128,1	141,3	120,1	137,0	138,6	
	VIII	128,7	128,1	129,4	133,5	128,4	141,3	120,2	137,9	138,9	
	IX	127,8	127,0	128,8	134,0	128,7	142,2	120,2	138,3	138,0	
	X	123,0	127,6	118,0	134,0	128,7	142,0	120,3	138,6	138,8	
	XI	120,7	127,7	112,9	133,9	128,8	142,3	118,1	138,8	140,9	
	XII	114,8	123,9	104,7	134,7	128,5	143,2	118,1	140,7	139,0	
1986	I	111,5	120,9	101,0	135,0	129,0	143,8	118,7	140,6	139,5	
	II	110,6	122,1	97,9	135,6	129,2	144,4	118,2	142,6	139,7	
	III	110,1	121,1	98,0	135,5	129,3	143,6	118,7	143,0	139,6	
	IV	107,7	120,3	93,7	135,7	130,3	143,8	118,5	143,3	137,5	
	V	106,4	120,0	91,3	135,7	130,2	143,7	118,7	143,4	137,1	
	VI	106,1	118,1	92,9	136,4	130,6	144,1	120,1	144,2	138,3	
	VII	107,6	120,9	92,8	136,6	130,7	144,4	120,5	144,3	138,7	
	VIII	110,5	125,5	93,9	136,4	131,0	143,6	120,6	144,3	138,1	
	IX	108,0	122,2	92,1	136,8	131,3	144,1	120,9	144,5	135,7	
	X	108,1	122,8	91,8	136,9	131,6	144,1	121,1	144,8	136,0	
	XI	110,0	122,4	96,2	137,8	131,3	145,1	121,1	147,2	136,8	
	XII	109,5	120,9	96,8	137,9	131,2	145,4	121,1	147,3	137,2	

Ks. huomautusosasto numerossa I.

Se notavdelningen i häfte I.

See note section in No. I.

HINNAT JA PALKAT – PRISER OCH LÖNER – PRICES AND WAGES

42. Tukkuhintaindeksi – Partprisindex – Wholesale Price Index

1949 = 100. Ryhmien painot ilmoitettu suluisissa – Gruppvikterna angivna inom parentes – Weighting figures in parentheses

Vuosi ja kuukausi År och månad Year and month	Kokonaisindeksi Totalindex Total index	Tavararyhmä (SITC) – Varugrupp (SITC) – Commodity group (SITC)													
		0								1			2		
		Elintarvikkeet Livsmedel Food	01	02	04	05	06	07	Juomat ja tupakka Drycker och tobak Beverages and tobacco	Raaka-aineet (syötäväksi kelpaamattomat) Råvaror (icke ätbara) Crude materials (inedible)	24	25	26		
Siitä – Därav – Of which	Liha ja liha-tuotteet Kött och köttvaror Meat and meat preparations	Maitotalous-tuotteet ja munat Mjölkk- och mejeri-produkter samt ägg Dairy products and eggs	Vilja ja viljatuotteet Spannmål och spannmåls-produkter Cereals and cereal preparations	Hedelmät ja keittökasvit Fruktar och köksväxter Fruits and vegetables	Sokeri ja sokerivalmisteet Socker och sockervaror Sugar and sugar preparations	Kahvi, tee, kaakao ja suklaa Kaffe, te, kakao och choklad Coffee, tea, cocoa and chocolate				Puu-tavärat Trävaror Wood	Paperi-vanuke Pap-pers-massa Pulp	Tekstiili-kuidut Textil-fibrer Textile fibres			
		11 (100,00)	(18,04)	(2,90)	(5,25)	(2,42)	(1,69)	(1,06)	(1,28)	(2,35)	(10,33)	(5,54)	(2,34)	(0,09)	
		21 (100,00)	(19,15)	(2,74)	(2,92)	(1,49)	(0,65)	(0,99)	(0,97)	(1,08)	(9,71)	(5,08)	(3,01)	(0,12)	
		31 (100,00)	(28,68)	(3,28)	(8,80)	(5,02)	(1,59)	(2,68)	(3,31)	(3,95)	(16,03)	(10,69)	(1,81)	(1,44)	
		1	2	3	4	5	6	7	8	9	10	11	12	13	
1982 .....	1 122	1 036	1 187	945	1 371	1 244	1 050	369	1 231	1 227	1 492	1 124	649		
1983 .....	1 189	1 114	1 269	1 027	1 478	1 214	1 026	420	1 367	1 258	1 518	1 134	689		
1984 .....	1 261	1 203	1 369	1 103	1 641	1 229	1 101	467	1 469	1 416	1 616	1 453	786		
1985 .....	1 324	1 283	1 459	1 167	1 764	1 339	1 101	536	1 566	1 437	1 717	1 257	789		
1986 .....	1 264	1 311	1 500	1 167	1 828	1 288	1 101	619	1 627	1 375	1 682	1 186	711		
1985 I	1 308	1 255	1 418	1 162	1 726	1 273	1 052	516	1 523	1 461	1 712	1 414	792		
II	1 321	1 263	1 423	1 162	1 734	1 312	1 054	530	1 560	1 449	1 703	1 363	792		
III	1 332	1 276	1 438	1 164	1 751	1 356	1 055	563	1 562	1 463	1 714	1 327	795		
IV	1 334	1 282	1 445	1 163	1 765	1 377	1 058	553	1 563	1 454	1 720	1 273	786		
V	1 335	1 290	1 461	1 163	1 777	1 400	1 058	557	1 568	1 454	1 727	1 264	785		
VI	1 332	1 283	1 468	1 150	1 778	1 342	1 060	552	1 570	1 451	1 724	1 261	786		
VII	1 330	1 291	1 470	1 159	1 780	1 340	1 158	551	1 570	1 446	1 719	1 266	789		
VIII	1 324	1 293	1 476	1 165	1 761	1 351	1 161	544	1 567	1 437	1 719	1 254	798		
IX	1 326	1 285	1 476	1 165	1 753	1 292	1 162	533	1 574	1 431	1 719	1 230	799		
X	1 319	1 290	1 475	1 179	1 763	1 354	1 131	513	1 577	1 423	1 716	1 218	783		
XI	1 314	1 290	1 477	1 180	1 780	1 320	1 131	511	1 582	1 394	1 716	1 125	780		
XII	1 316	1 300	1 481	1 193	1 794	1 349	1 131	514	1 581	1 381	1 716	1 090	781		
1986 I	1 312	1 307	1 484	1 195	1 799	1 310	1 066	576	1 583	1 382	1 717	1 098	787		
II	1 297	1 311	1 490	1 186	1 809	1 311	1 066	613	1 615	1 373	1 714	1 093	790		
III	1 279	1 311	1 487	1 172	1 824	1 319	1 068	619	1 616	1 369	1 710	1 107	792		
IV	1 285	1 321	1 488	1 169	1 837	1 323	1 135	650	1 614	1 365	1 687	1 144	754		
V	1 257	1 317	1 503	1 152	1 842	1 326	1 138	651	1 620	1 365	1 682	1 149	752		
VI	1 256	1 312	1 507	1 142	1 843	1 298	1 138	652	1 639	1 370	1 680	1 176	692		
VII	1 249	1 309	1 510	1 135	1 860	1 248	1 140	647	1 639	1 365	1 644	1 210	691		
VIII	1 246	1 306	1 521	1 131	1 859	1 210	1 142	640	1 639	1 365	1 651	1 218	683		
IX	1 248	1 305	1 501	1 156	1 804	1 241	1 142	623	1 639	1 366	1 656	1 217	680		
X	1 250	1 313	1 499	1 184	1 812	1 286	1 081	615	1 640	1 390	1 678	1 272	649		
XI	1 252	1 306	1 505	1 180	1 818	1 277	1 081	575	1 640	1 391	1 683	1 267	631		
XII	1 256	1 311	1 505	1 198	1 826	1 304	1 015	562	1 636	1 395	1 683	1 282	630		

Ks. huomautusosasto numerossa I.

Se notavdelningen i häfte I.

See note section in No. I.

1) 1983: V–.

2) 1979: VI–1983: IV.

3) –1979: V.

HINNAT JA PALKAT – PRISER OCH LÖNER – PRICES AND WAGES

Tavararyhmä (SITC) – Varugrupp (SITC) – Commodity group (SITC)											
Vuosi ja kuukausi År och månad Year and month	3	Siitä - Därav - Of which		4	5	6	Siitä - Därav - Of which				
	Kivennäispolttoaineet, kivennäisöljyt, kaasua, sähkövirta ja lämpö Mineraliska bränslen, mineraloljor, gas, elström och värme Mineral fuels, lubricants, gas, electric energy and heat	31 a Kivennäispolttoaineet ja kivennäisöljyt Mineraliska bränslen och mineraloljor Mineral fuels and oils	31 b Kaasu, sähkövirta ja lämpö Gas, elström och värme Gas, electric energy and heat	Kasviöljyt ja -rasvat Vegetabiliska oljor och fetter Vegetable oils and fats	Kemian teollisuuden tuotteet Produkter av kemisk industri Chemicals	Valmistetut teokset Bearbetade varor Manufactured goods	64 Paperi ja pahvi sekä niistä valmistetut teokset Papper, papp och varor därav Paper, paper-board and manufactures thereof	65 Langat ja kudemat Garn och vävnader Yarn and fabrics	66 Teokset muista kivennäisaineista kuin metallista Varor av mineraliska ämnen utom metaller Nonmetallic mineral manufactures	68 Epäjalot metallit Oädla metaller Base metals	69 Metalliteokset Arbeten av metall Manufactures of metals
	<sup>1)</sup> (21,04)	(12,22)	(8,82)	(0,24)	(6,29)	(16,20)	(2,31)	(2,07)	(2,25)	(5,24)	(2,17)
	<sup>2)</sup> (13,68)	(6,50)	(7,18)	(0,17)	(5,30)	(14,29)	(2,13)	(2,35)	(1,93)	(4,46)	(1,87)
	<sup>3)</sup> (3,93)	(2,36)	(1,57)	(0,70)	(4,20)	(21,79)	(2,06)	(6,59)	(2,68)	(5,69)	(2,68)
	14	15	16	17	18	19	20	21	22	23	24
1982 .....	1 566	2 042	1 007	416	868	870	1 066	711	1 072	818	905
1983 .....	1 554	2 099	950	463	932	937	1 104	782	1 170	875	979
1984 .....	1 559	2 145	926	556	994	991	1 169	823	1 232	928	1 035
1985 .....	1 623	2 201	985	557	1 036	1 051	1 261	876	1 315	983	1 090
1986 .....	1 190	1 355	901	501	1 024	1 057	1 272	913	1 351	934	1 135
1985 I	1 638	2 280	954	564	1 001	1 025	1 228	851	1 267	965	1 061
II	1 672	2 313	984	571	1 013	1 039	1 246	851	1 296	983	1 070
III	1 695	2 358	988	585	1 020	1 045	1 252	853	1 304	993	1 080
IV	1 687	2 339	989	587	1 025	1 051	1 254	864	1 313	997	1 087
V	1 666	2 287	992	589	1 035	1 055	1 255	879	1 319	1 000	1 085
VI	1 652	2 252	995	569	1 040	1 058	1 254	878	1 321	1 005	1 092
VII	1 620	2 174	1 000	558	1 047	1 059	1 263	882	1 324	999	1 097
VIII	1 586	2 109	992	546	1 053	1 056	1 266	887	1 316	986	1 098
IX	1 606	2 153	992	536	1 054	1 059	1 277	892	1 326	983	1 100
X	1 558	2 061	982	525	1 057	1 057	1 279	892	1 328	972	1 100
XI	1 546	2 039	977	526	1 046	1 055	1 274	893	1 334	961	1 105
XII	1 548	2 048	976	526	1 045	1 054	1 279	895	1 334	955	1 105
1986 I	1 515	1 969	978	531	1 037	1 054	1 270	907	1 333	948	1 121
II	1 402	1 727	971	528	1 044	1 057	1 278	907	1 336	950	1 126
III	1 308	1 552	946	514	1 045	1 053	1 272	910	1 334	940	1 133
IV	1 209	1 370	919	520	1 043	1 054	1 275	914	1 341	938	1 129
V	1 154	1 302	880	502	1 039	1 055	1 267	915	1 349	935	1 133
VI	1 138	1 277	874	505	1 039	1 057	1 278	915	1 352	933	1 135
VII	1 106	1 217	866	498	1 014	1 058	1 275	915	1 358	934	1 135
VIII	1 084	1 148	878	481	1 014	1 060	1 273	919	1 359	933	1 139
IX	1 094	1 175	876	484	1 002	1 058	1 275	917	1 359	927	1 139
X	1 087	1 161	874	485	1 004	1 057	1 270	915	1 359	926	1 143
XI	1 090	1 170	874	483	1 007	1 057	1 264	911	1 364	927	1 145
XII	1 099	1 189	875	482	1 006	1 057	1 266	914	1 367	922	1 144

Ks. huomautusosasto numerossa I.

Se notavdelningen i häfte I.

See note section in No. I.

42. Tukkuhintaindeksi (jatk.) – Partiprisindex (forts.) – Wholesale Price Index (cont.)

1949 = 100

Vuosi ja kuukausi År och månad Year and month	Tavararyhmä (SITC) – Varugrupp (SITC) – Commodity group (SITC)						Käyttötarkoitus – Användningssyfte Purpose			Alkuperä – Ursprung Origin	
	7			8			1	2	3	1	2
	Siitä – Därav – Of which			68–73			Tuotanto- hyödyk- keet	Koneet ja lait- teet sekä kulje- tusvälineet	Kulutus- hyödyk- keet	Koti- maiset tavarat	Tuonti- tavarat
	Koneet ja laitteet sekä kuljetus- välineet Maskiner och appa- rater samt transport- medel Machinery and transport equipment	71 Koneet ja laitteet (ei sähkökoneet) Maskiner och appa- rater (andra än elektriska) Machinery (other than electric)	72 Sähkökoneet, -laitteet ja -tarvikkeet Elektriska maskiner och apparater samt elekt- risk materiel Electric ma- chinery ap- paratus and appliances	73 Kuljetus- neuvot Trans- portmedel Transport equipment	Erinäiset valmiit tavarat Diverse färdiga varor Miscel- laneous manufac- tured articles	68–73 Metallit ja me- talliteollisuus- tavarat Metaller och metallindustri- varor Manufacture of metals and metal products	1 Tuotanto- hyödyk- keet Produkti- onsförmö- denheter Producers' goods	2 Koneet ja lait- teet sekä kulje- tusvälineet Maskiner och apparater samt transportmedel Machinery and transport equip- ment	3 Kulutus- hyödyk- keet Konsumti- onsförmö- denheter Consumers' goods	1 Koti- maiset tavarat Inhemska varor Domestic goods	2 Tuonti- tavarat Importe- rade varor Imported goods
	<sup>1)</sup> (16,36)	(7,40)	(4,17)	(4,79)	(9,15)	(23,76)	(61,93)	(8,39)	(29,68)	(69,03)	(30,97)
	<sup>2)</sup> (13,94)	(6,58)	(3,43)	(3,93)	(6,45)	(20,27)	(56,74)	(23,55)	(19,71)	(77,86)	(22,14)
	<sup>3)</sup> (12,20)	(4,90)	(3,13)	(4,17)	(8,52)	(21,02)	(51,29)	(9,39)	(38,82)	(79,30)	(20,70)
	25	26	27	28	29	30	31	32	33	34	35
1982 .....	1 129	1 500	669	1 047	1 174	1 009	1 135	1 315	1 043	1 147	1 037
1983 .....	1 228	1 640	713	1 145	1 275	1 094	1 188	1 415	1 123	1 212	1 104
1984 .....	1 303	1 745	756	1 209	1 369	1 160	1 258	1 498	1 194	1 288	1 164
1985 .....	1 369	1 846	777	1 278	1 455	1 221	1 313	1 576	1 269	1 359	1 209
1986 .....	1 412	1 934	786	1 307	1 524	1 240	1 200	1 630	1 288	1 327	1 089
1985 I	1 344	1 796	771	1 262	1 419	1 198	1 307	1 543	1 238	1 335	1 210
II	1 354	1 817	769	1 274	1 423	1 210	1 321	1 557	1 246	1 346	1 225
III	1 361	1 827	770	1 283	1 432	1 218	1 333	1 562	1 258	1 355	1 243
IV	1 366	1 834	773	1 287	1 440	1 222	1 332	1 563	1 266	1 363	1 231
V	1 368	1 844	774	1 282	1 447	1 224	1 329	1 572	1 273	1 370	1 218
VI	1 370	1 849	777	1 278	1 448	1 228	1 325	1 578	1 270	1 366	1 218
VII	1 370	1 850	779	1 276	1 469	1 227	1 319	1 578	1 276	1 370	1 204
VIII	1 372	1 856	781	1 275	1 467	1 225	1 307	1 580	1 279	1 365	1 194
IX	1 373	1 860	782	1 270	1 474	1 225	1 311	1 585	1 278	1 361	1 211
X	1 378	1 866	781	1 281	1 476	1 225	1 298	1 591	1 280	1 360	1 191
XI	1 382	1 874	780	1 284	1 485	1 225	1 289	1 598	1 281	1 357	1 183
XII	1 385	1 877	781	1 290	1 487	1 225	1 290	1 601	1 284	1 359	1 185
1986 I	1 386	1 879	778	1 294	1 492	1 226	1 282	1 601	1 286	1 362	1 166
II	1 395	1 901	777	1 302	1 498	1 233	1 254	1 608	1 292	1 359	1 124
III	1 393	1 911	777	1 284	1 501	1 229	1 226	1 615	1 289	1 345	1 099
IV	1 397	1 915	781	1 286	1 512	1 231	1 205	1 617	1 285	1 334	1 081
V	1 405	1 931	782	1 292	1 518	1 235	1 191	1 624	1 284	1 321	1 082
VI	1 409	1 936	783	1 300	1 519	1 238	1 189	1 627	1 283	1 320	1 078
VII	1 413	1 943	784	1 304	1 531	1 241	1 178	1 631	1 282	1 316	1 066
VIII	1 419	1 951	785	1 312	1 536	1 245	1 171	1 634	1 286	1 310	1 071
IX	1 426	1 956	793	1 318	1 539	1 247	1 171	1 645	1 289	1 309	1 078
X	1 427	1 954	793	1 323	1 541	1 248	1 174	1 646	1 292	1 316	1 072
XI	1 436	1 963	797	1 336	1 551	1 254	1 175	1 653	1 294	1 318	1 074
XII	1 441	1 974	798	1 337	1 556	1 256	1 180	1 657	1 295	1 320	1 081

Ks. huomautusosasto numerossa I.

Se notavdelningen i häfte I.

See note section in No. I.

43. Tuotannon hintaindeksi – Produktionsprisindex – Production Price Index

1949 = 100. Ryhmien painot ilmoitettu suluisissa – Gruppvikterna angivna inom parentes – Weighting figures in parentheses

Vuosi ja kuukausi År och månad Year and month	Kokonaisindeksi Total index Total index	Tavararyhmä (SITC) – Varugrupp (SITC) – Commodity group (SITC)							Siitä – Därav – Of which			
		0	1	2	5	6	7	71	72	73	8	
		Elin-tarvikkeet Livs-medel Food	Juomat tupakka Drycker och tobak Beverages and tobacco	Raaka-aineet (syötäväksi kelpaamatto- mat) Råvaror (icke ätbara) Crude materials (inedible)	Kemian teol- lisuuden tuotteet Produkter av kemisk industri Chemicals	Valmiste- tut teokset Bearbeta- de varor Manufact- ured goods	Koneet ja laitteet sekä kuljetus- välineet Maskiner och appa- rater samt transport medel Machinery and transport equipment	Koneet ja lai- tteet (ei sähkö- koneet) Maskiner och appar. (andra än elektriska) Machinery (other than electrical)	Sähkökoneet, -laitteet ja -tarvikkeet Elektriska ma- skiner, appa- rater, materiel Electrical machinery, apparatus, etc.	Kuljetus- neuvot Transport- medel Transport equipment	Erinäiset valmiit tavarat Diverse färdiga varor Miscel- laneous manufac- tured articles	
	<sup>1)</sup> (100,00)	(13,49)	(1,35)	(10,80)	(5,84)	(24,96)	(12,96)	(6,22)	(3,07)	(3,67)	(11,38)	
	<sup>2)</sup> (100,00)	(15,24)	(1,44)	(10,30)	(6,18)	(26,24)	(14,96)	(6,82)	(3,28)	(4,86)	(10,70)	
	<sup>3)</sup> (100,00)	(27,35)	(1,51)	(24,68)	(3,28)	(21,86)	(9,39)	(3,36)	(2,59)	(3,44)	(9,83)	
		1	2	3	4	5	6	7	8	9	10	11
1982 ....	1 139	1 098	1 013	1 227	839	915	959	1 036	795	996	1 201	
1983 ....	1 195	1 175	1 102	1 281	888	961	1 029	1 120	849	1 061	1 301	
1984 ....	1 261	1 266	1 175	1 505	940	1 014	1 082	1 183	886	1 112	1 384	
1985 ....	1 313	1 346	1 273	1 389	975	1 076	1 131	1 246	910	1 165	1 469	
1986 ....	1 257	1 368	1 345	1 327	944	1 055	1 170	1 292	924	1 215	1 524	
1985 I	1 296	1 316	1 240	1 481	942	1 054	1 107	1 217	898	1 137	1 439	
II	1 308	1 318	1 264	1 456	950	1 072	1 118	1 229	902	1 153	1 437	
III	1 316	1 333	1 267	1 450	961	1 083	1 122	1 235	901	1 157	1 447	
IV	1 323	1 343	1 258	1 418	971	1 086	1 122	1 232	903	1 159	1 453	
V	1 327	1 352	1 268	1 412	981	1 084	1 129	1 246	905	1 162	1 461	
VI	1 325	1 355	1 270	1 403	987	1 085	1 131	1 247	907	1 166	1 461	
VII	1 326	1 356	1 271	1 392	992	1 086	1 133	1 247	912	1 167	1 483	
VIII	1 319	1 357	1 271	1 372	985	1 086	1 136	1 249	917	1 170	1 479	
IX	1 314	1 353	1 274	1 356	987	1 083	1 141	1 256	920	1 173	1 487	
X	1 306	1 354	1 278	1 339	987	1 071	1 142	1 258	920	1 175	1 490	
XI	1 300	1 356	1 308	1 300	976	1 066	1 145	1 268	915	1 176	1 495	
XII	1 295	1 358	1 308	1 284	978	1 054	1 150	1 272	915	1 184	1 494	
1986 I	1 293	1 352	1 314	1 282	980	1 057	1 153	1 277	915	1 187	1 494	
II	1 289	1 356	1 325	1 277	986	1 057	1 160	1 283	919	1 200	1 498	
III	1 271	1 361	1 330	1 284	989	1 050	1 161	1 283	918	1 204	1 505	
IV	1 260	1 369	1 335	1 305	959	1 051	1 163	1 285	918	1 206	1 515	
V	1 252	1 373	1 348	1 307	953	1 050	1 167	1 290	919	1 214	1 518	
VI	1 256	1 373	1 357	1 328	956	1 058	1 170	1 293	923	1 216	1 520	
VII	1 256	1 378	1 358	1 344	921	1 061	1 171	1 294	925	1 216	1 535	
VIII	1 242	1 377	1 354	1 343	922	1 061	1 172	1 294	926	1 216	1 534	
IX	1 240	1 372	1 353	1 340	911	1 053	1 174	1 297	928	1 218	1 537	
X	1 242	1 373	1 353	1 363	921	1 053	1 174	1 296	930	1 220	1 539	
XI	1 244	1 367	1 353	1 371	918	1 053	1 185	1 305	930	1 241	1 544	
XII	1 242	1 362	1 353	1 374	916	1 049	1 186	1 307	933	1 242	1 546	

Ks. huomautusosasto numerossa I.

Se notavdelningen i häfte I.

See note section in No. I.

<sup>1)</sup> 1983: V–.

<sup>2)</sup> 1979: VI–1983: IV.

<sup>3)</sup> –1979: V.

43. Tuotannon hintaindeksi (jatk.) – Produktionsprisindex (forts.) – Production Price Index (cont.)

1949 = 100

Toimiala (ISIC, Rev. 1) – Näringsgren (ISIC, Rev. 1) – Industry (ISIC, Rev. 1)									
Vuosi ja kuukausi År och månad Year and month	2–3	Siitä – Därav – Of which							
	Tehdas- teollisuus Fabriks- industri Manufacturing	23 Tekstiili- teollisuus Textilindustri Manufacture of textiles	24 Kenkä-, vaate- tus- ja omp- teollisuus Sko-, konfektio- ns- och söm- nadsindustri Manuf. of footwear, other wearing apparel and made-up textile goods	25–26 Puu- ja huo- nekalu- teollisuus Trä- och möbelindustri Manufacture of wood and furniture	27 Paperi- teollisuus Pappers- industri Manufacture of paper and paper products	29–30 Nahka- ja kumi- teollisuus Skinn-, läder- och gummi- industri Manufacture of leather and rubber products	31 Kemian teollisuus Kemisk industri Manufacture of chemicals and chemi- cal products	33 Savi-, lasi- ja kivenjalostus- teollisuus Ler-, glas- och stenförädlings- industri Manufacture of nonmetallic mineral products	34–38 Metalli- teollisuus Metall- industri Manufacture of metal and metal products
	<sup>1)</sup> (86,88)	(2,27)	(2,78)	(7,72)	(18,04)	(0,79)	(13,95)	(2,45)	(23,46)
	<sup>2)</sup> (88,39)	(3,23)	(2,75)	(5,62)	(19,69)	(0,81)	(11,60)	(2,80)	(24,65)
	<sup>3)</sup> (74,66)	(6,17)	(3,41)	(10,63)	(11,84)	(1,60)	(3,99)	(2,89)	(15,34)
	12	13	14	15	16	17	18	19	20
1982 .....	1 084	744	738	1 338	1 088	1 119	933	1 087	904
1983 .....	1 154	812	779	1 480	1 128	1 188	992	1 172	962
1984 .....	1 234	857	846	1 578	1 249	1 304	1 023	1 219	1 017
1985 .....	1 282	913	905	1 567	1 269	1 376	1 056	1 291	1 068
1986 .....	1 236	943	926	1 573	1 256	1 421	793	1 339	1 066
1985									
I	1 269	896	891	1 584	1 285	1 335	1 045	1 260	1 044
II	1 277	890	892	1 592	1 285	1 351	1 056	1 273	1 057
III	1 285	890	903	1 587	1 289	1 354	1 062	1 283	1 067
IV	1 292	901	901	1 574	1 281	1 355	1 099	1 289	1 069
V	1 296	912	903	1 576	1 277	1 358	1 107	1 290	1 073
VI	1 293	915	900	1 568	1 274	1 366	1 089	1 292	1 075
VII	1 295	914	907	1 564	1 283	1 386	1 087	1 293	1 076
VIII	1 287	921	908	1 558	1 277	1 393	1 052	1 295	1 075
IX	1 282	928	912	1 556	1 268	1 395	1 035	1 302	1 076
X	1 274	928	914	1 554	1 253	1 405	1 020	1 302	1 070
XI	1 269	927	914	1 554	1 235	1 406	1 012	1 307	1 069
XII	1 264	930	912	1 544	1 220	1 412	1 009	1 306	1 066
1986									
I	1 261	941	906	1 551	1 226	1 414	992	1 313	1 064
II	1 257	938	909	1 550	1 229	1 416	960	1 321	1 066
III	1 241	934	911	1 551	1 228	1 421	878	1 324	1 063
IV	1 234	940	915	1 554	1 244	1 426	810	1 331	1 062
V	1 229	943	919	1 563	1 243	1 419	776	1 340	1 063
VI	1 235	942	922	1 580	1 261	1 421	776	1 342	1 064
VII	1 236	948	928	1 583	1 276	1 424	758	1 351	1 065
VIII	1 227	948	931	1 584	1 271	1 428	710	1 350	1 068
IX	1 225	945	938	1 585	1 264	1 417	715	1 352	1 066
X	1 228	942	940	1 583	1 276	1 429	716	1 353	1 066
XI	1 230	944	939	1 599	1 276	1 413	716	1 345	1 074
XII	1 228	948	949	1 596	1 272	1 418	713	1 347	1 073

Ks. huomautusosasto numerossa I.

Se notavdelningen i häfte I.

See note section in No. I.

HINNAT JA PALKAT – PRISER OCH LÖNER – PRICES AND WAGES

Vuosi ja kuukausi År och månad Year and month	Toimiala – Näringsgren – Industry						Koti- markkina- tavarat Hemma- marknads- varor Home market goods	Siitä – Därav – Of which		Vienti- tavarat Export- varor Export goods
	Siitä – Därav – Of which							2–3	Siitä Därav Of which	
	34 Metallien perus- teollisuus Metallverk Basic metal industries	35 Metallituote- teollisuus Metall- manufaktur Manufacture of metal prod- ucts except machinery and transport equipment	36 Kone- teollisuus Maskin- industri Manufacture of machin- ery except electrical machinery	37 Sähkötekninen teollisuus Elektroteknisk industri Manufacture of electrical machinery, apparatus, appliances and supplies	38 Kulkuneuvo- teollisuus Transport- medels- industri Manufacture of transport equipment	5 Sähkö-, kaasu-, vesi- johto- yms. laitokset El-, gas-, och vatten- verk. m.m. Electricity, gas, water and sanitary services		Tehdasteoli- suustuotteet Fabriks- industri- produkter Manufactur- ing products	34–38 Metalliteoli- suustuotteet Metallindustri- produkter Manufacture of metal products	
	<sup>1)</sup> (6,93)	(3,38)	(5,95)	(3,01)	(3,75)	(12,25)	(70,84)	(57,82)	(14,88)	(29,16)
	<sup>2)</sup> (6,08)	(3,70)	(6,07)	(3,50)	(5,04)	(10,82)	(76,37)	(64,84)	(16,91)	(23,63)
	<sup>3)</sup> (2,95)	(2,86)	(3,36)	(2,73)	(3,44)	(1,85)	(81,93)	(57,89)	(14,45)	(18,07)
	21	22	23	24	25	26	27	28	29	30
1982 .....	804	896	1 031	764	998	1 005	1 148	1 068	903	1 126
1983 .....	831	955	1 112	817	1 068	946	1 200	1 139	963	1 194
1984 .....	896	998	1 174	851	1 118	910	1 260	1 216	1 014	1 280
1985 .....	953	1 050	1 239	871	1 169	965	1 322	1 273	1 075	1 307
1986 .....	866	1 085	1 287	878	1 220	879	1 263	1 228	1 082	1 259
1985	I 929	1 027	1 207	864	1 140	930	1 299	1 257	1 045	1 301
	II 949	1 034	1 221	865	1 156	963	1 312	1 262	1 059	1 316
	III 972	1 041	1 227	864	1 160	967	1 319	1 270	1 070	1 325
	IV 974	1 047	1 224	865	1 163	968	1 329	1 281	1 073	1 324
	V 974	1 046	1 238	867	1 165	973	1 335	1 286	1 077	1 325
	VI 975	1 049	1 241	868	1 170	974	1 333	1 284	1 082	1 320
	VII 972	1 056	1 239	873	1 171	974	1 336	1 288	1 083	1 317
	VIII 962	1 056	1 242	878	1 175	974	1 327	1 278	1 082	1 313
	IX 957	1 057	1 251	879	1 177	974	1 324	1 273	1 083	1 306
	X 937	1 058	1 252	879	1 180	964	1 318	1 269	1 080	1 291
	XI 925	1 063	1 262	874	1 181	961	1 314	1 266	1 082	1 282
	XII 909	1 062	1 266	875	1 189	960	1 312	1 265	1 081	1 268
1986	I 892	1 069	1 272	875	1 192	963	1 311	1 263	1 080	1 263
	II 885	1 072	1 281	873	1 205	957	1 306	1 258	1 082	1 261
	III 875	1 075	1 281	872	1 208	933	1 284	1 240	1 079	1 251
	IV 866	1 078	1 283	872	1 212	909	1 272	1 231	1 079	1 246
	V 860	1 081	1 286	873	1 219	883	1 259	1 223	1 081	1 248
	VI 859	1 084	1 289	877	1 222	877	1 259	1 225	1 082	1 263
	VII 859	1 084	1 290	879	1 222	866	1 257	1 225	1 080	1 267
	VIII 866	1 090	1 287	880	1 222	833	1 241	1 215	1 082	1 259
	IX 857	1 090	1 289	882	1 223	832	1 238	1 212	1 081	1 258
	X 855	1 095	1 288	884	1 226	831	1 241	1 215	1 081	1 261
	XI 860	1 099	1 297	885	1 247	831	1 241	1 216	1 087	1 267
	XII 855	1 098	1 298	887	1 248	831	1 241	1 216	1 086	1 260

Ks. huomautusosasto numerossa I.

Se notavdelningen i häfte I.

See note section in No. I.

44. Tuonnin hintaindeksi (cif) – Importprisindex (cif) – Import Price Index (cif)

1949 = 100. Ryhmien painot ilmoitettu sulussa – Gruppvikterna angivna inom parentes – Weighting figures in parentheses

Vuosi ja kuukausi År och månad Year and month	Koko- nais- indeksi Total- index Total index	Tavararyhmä (SITC) – Varugrupp (SITC) – Commodity group (SITC)							Siitä - Därav Of which 67–68 Epäjalot metallit Ödda metaller Base metals	7 Koneet, laitteet, kuljetusvälineet Maskiner, apparater, transportmedel Machinery and transport equipment
		0	1	2	3	5	6	7		
		<i>Elin- tarvikkeet Livsmedel Food</i>	<i>Juomat ja tupakka Drycker och tobak Beverages and tobacco</i>	<i>Raaka-aineet (syötäväksi kel- paamattomat) Råvaror (icke ätbara) Crude mate- rials (inedible)</i>	<i>Kivennäispolto- aineet, kaasu, sähkö ja lämpö Mineraliska bränslen, gas, el och värme Mineral fuels, gas, electri- city and heat</i>	<i>Kemian teollisuuden tuotteet Produkter av kemisk industri Chemicals</i>	<i>Valmistetut teokset Bearbetade varor Manufact- ured goods</i>			
	<sup>1)</sup> (100,00)	(6,65)	(0,43)	(4,65)	(29,10)	(9,13)	(16,20)	(6,25)	(27,18)	
	<sup>2)</sup> (100,00)	(6,83)	(0,76)	(6,27)	(19,16)	(8,09)	(17,34)	(6,91)	(35,36)	
	<sup>3)</sup> (100,00)	(16,18)	(1,98)	(12,98)	(9,31)	(7,02)	(31,60)	(18,32)	(18,47)	
		1	2	3	4	5	6	7	8	9
1982 .....	1 001	841	1 314	659	1 987	715	670	745	1 284	
1983 .....	1 064	904	1 540	710	2 041	760	722	782	1 388	
1984 .....	1 115	979	1 736	758	2 132	801	747	815	1 450	
1985 .....	1 143	1 050	1 838	765	2 129	826	775	847	1 502	
1986 .....	971	1 068	1 614	678	1 113	776	778	805	1 532	
1985	I	1 162	1 028	1 882	770	2 288	813	768	845	1 493
	II	1 179	1 063	1 884	780	2 348	820	769	845	1 502
	III	1 195	1 110	1 897	794	2 410	817	774	859	1 504
	IV	1 166	1 090	1 859	796	2 235	818	778	865	1 505
	V	1 152	1 088	1 866	792	2 145	826	781	863	1 502
	VI	1 147	1 078	1 875	783	2 121	831	783	869	1 500
	VII	1 129	1 095	1 889	782	2 013	830	780	857	1 499
	VIII	1 114	1 052	1 829	758	1 952	835	775	846	1 499
	IX	1 138	1 053	1 838	758	2 103	835	777	841	1 497
	X	1 117	995	1 776	744	2 001	835	776	834	1 501
	XI	1 107	966	1 737	720	1 968	827	772	822	1 505
	XII	1 107	984	1 719	706	1 960	822	771	817	1 514
1986	I	1 086	1 043	1 707	705	1 829	793	772	813	1 512
	II	1 023	1 078	1 702	694	1 426	794	774	815	1 522
	III	988	1 084	1 682	690	1 226	791	776	817	1 512
	IV	965	1 122	1 605	681	1 074	788	778	814	1 514
	V	961	1 119	1 573	682	1 045	782	779	812	1 520
	VI	955	1 114	1 601	679	987	782	780	814	1 538
	VII	934	1 098	1 596	683	883	770	778	805	1 533
	VIII	941	1 084	1 583	668	924	759	778	801	1 539
	IX	953	1 070	1 599	662	998	760	778	798	1 547
	X	947	1 046	1 596	663	969	759	777	794	1 548
	XI	948	987	1 607	662	978	768	782	794	1 553
	XII	952	976	1 520	662	1 019	769	780	789	1 550

Ks. huomautusosasto numerossa I.

Se notavdelningen i häfte I.

See note section in No. I.

<sup>1)</sup> 1983: V–.

<sup>2)</sup> 1979: VI–1983: IV.

<sup>3)</sup> –1979: V.

45. Viennin hintaindeksi (fob) – Exportprisindex (fob) – Export Price Index (fob)

1949 = 100. Ryhmien painot ilmoitettu sulussa – Gruppvikterna angivna inom parentes – Weighting figures in parentheses

Vuosi ja kuukausi År och månad Year and month	Kokonais- indeksi Totalindex	Tavararyhmä (SITC) – Varugrupp (SITC) – Commodity group (SITC)							7 Koneet, laitteet, kuljetusvälineet Maskiner, -apparater, transport- medel Machinery and transport equipment
		0 Elin- tarvikkeet Livsmedel Food	2 Raaka-aineet (syötäväksi kel- paamattomat) Råvaror (icke ätbara) Crude mate- rials (inedible)	Siitä – Därav – Of which		6 Valmistetut teokset Bearbetade varor Manufactured goods	Siitä – Därav – Of which		
				24 Puutavarat Trävaror Wood	25 Paperi- vanuke Pappers- massa Pulp		63 Puuteokset Varor av trä Goods of wood	64 Paperi ja pahvi sekä niistä val- mistetut teokset Papper, papp och varor därav Paper, paper- board and manuf. thereof	
1	2	3	4	5	6	7	8	9	
1 <sup>1)</sup> (100,00)	(2,46)	(19,81)	(10,57)	(6,54)	(38,57)	(3,69)	(22,46)	(17,76)	
2 <sup>2)</sup> (100,00)	(3,06)	(16,07)	(6,89)	(6,89)	(42,31)	(3,32)	(28,09)	(22,97)	
3 <sup>3)</sup> (100,00)	(2,74)	(55,03)	(32,01)	(22,10)	(30,18)	(9,60)	(17,99)	(3,51)	
1982 .....	1 111	774	1 105	1 157	1 151	954	701	1 046	1 142
1983 .....	1 175	822	1 169	1 345	1 114	987	767	1 079	1 232
1984 .....	1 265	825	1 378	1 492	1 373	1 049	810	1 139	1 296
1985 .....	1 291	818	1 267	1 376	1 170	1 107	816	1 221	1 345
1986 .....	1 234	746	1 196	1 353	1 125	1 058	791	1 182	1 379
1985 I	1 289	808	1 365	1 445	1 316	1 093	808	1 202	1 323
II	1 304	844	1 348	1 443	1 271	1 114	821	1 231	1 337
III	1 310	840	1 322	1 428	1 251	1 131	821	1 251	1 340
IV	1 308	835	1 298	1 391	1 224	1 131	826	1 248	1 337
V	1 309	838	1 293	1 392	1 207	1 125	835	1 236	1 345
VI	1 303	833	1 274	1 368	1 193	1 121	827	1 236	1 346
VII	1 300	818	1 268	1 359	1 188	1 120	832	1 233	1 347
VIII	1 296	818	1 241	1 353	1 124	1 122	807	1 245	1 349
IX	1 288	800	1 228	1 342	1 105	1 112	823	1 225	1 354
X	1 274	808	1 212	1 341	1 061	1 088	807	1 199	1 354
XI	1 265	795	1 201	1 323	1 055	1 078	802	1 189	1 351
XII	1 243	780	1 157	1 323	1 047	1 053	782	1 164	1 361
1986 I	1 240	772	1 163	1 331	1 039	1 059	776	1 185	1 364
II	1 237	755	1 161	1 319	1 048	1 057	764	1 185	1 371
III	1 226	758	1 157	1 335	1 048	1 052	775	1 174	1 370
IV	1 221	763	1 178	1 339	1 099	1 050	783	1 174	1 371
V	1 223	765	1 178	1 341	1 099	1 047	795	1 169	1 371
VI	1 236	751	1 202	1 379	1 116	1 066	798	1 203	1 379
VII	1 241	749	1 211	1 380	1 148	1 072	800	1 208	1 381
VIII	1 232	733	1 208	1 370	1 148	1 069	796	1 197	1 379
IX	1 232	740	1 201	1 359	1 148	1 055	794	1 178	1 383
X	1 234	732	1 212	1 347	1 192	1 055	796	1 177	1 383
XI	1 240	716	1 229	1 372	1 206	1 059	809	1 175	1 395
XII	1 239	721	1 255	1 364	1 206	1 050	806	1 160	1 396

Ks. huomautusosasto numerossa I.

Se notavdelningen i häfte I.

See note section in No. I.

<sup>1)</sup> 1983: V–.

<sup>2)</sup> 1979: VI–1983: IV.

<sup>3)</sup> –1979: V.

HINNAT JA PALKAT – PRISER OCH LÖNER – PRICES AND WAGES

46. Maatalouden hintaindeksijä – Prisindex för lantbruket – Price indices for agriculture

1980 = 100

Vuosi ja kuukausi År och månad Year and month	Tuottajahintaindeksi Producer price index Producer prices	Tarvikehintaindeksi Förnödenhetsprisindex Requisites	Vuosi ja neljännes År och kvartal Year and quarter	Kone- ja kalusto- kustannusindeksi Maskin- och materiel- kostnadsindex Machine and tool costs	Tuotantopanosten hintaindeksi <sup>1)</sup> Input prisindex <sup>1)</sup> Costs price index <sup>1)</sup>
	1	2		3	4
1982 .....	128	133	1982 .....	118	125
1983 .....	137	145	1983 .....	131	136
1984 .....	146	159	1984 .....	139	147
1985 .....	156	167	1985 .....	145	154
1986 .....	158	158	*1986 .....	151	151
1984			1980		
I	142	152	I	97	95
II	142	155	II	99	99
III	144	157	III	101	101
IV	143	158	IV	103	105
V	142	159			
VI	141	161	1981	I	107
VII	141	160	II	109	114
VIII	143	160	III	111	117
IX	151	160	IV	113	120
X	152	159			
XI	153	161	1982	I	116
XII	154	162	II	118	126
			III	119	124
1985			IV	120	127
I	153	164	1983	I	128
II	153	165	II	129	135
III	156	167	III	132	137
IV	154	170	IV	134	140
V	153	170			
VI	153	170	1984	I	137
VII	154	167	II	138	147
VIII	154	166	III	140	148
IX	157	166	IV	140	149
X	158	166			
XI	160	167	1985	I	143
XII	161	168	II	145	156
			III	146	154
1986			IV	147	155
I	159	164	1986	I	150
II	159	165	II	151	*154
III	158	163	III	151	*149
IV	156	164	IV	*153	*149
V	155	163			
VI	155	163			
VII	155	155			
VIII	155	153			
IX	159	150			
X	161	152			
XI	162	153			
XII	162	*154			

Ks. huomautusosasto numerossa I.

Se notavdelningen i häfte I.

See note section in No. I.

<sup>1)</sup> Painot:

Tarvikkeet	0,499
Rakennukset	0,088
Koneet ja kalusto	0,240
Muut	0,173
Yhteensä	1,000

<sup>1)</sup> Vikter:

Förnödenheter	0,499
Byggnader	0,088
Maskiner och materiel	0,240
Övrigt	0,173
Sammanlagt	1,000

<sup>1)</sup> Weights:

Requisites	0,499
Buildings	0,088
Machines and tools	0,240
Others	0,173
Total	1,000

47. Elintarvikkeiden vähittäiskauppahintoja – Detaljhandelspriser för livsmedel – Retail prices of food products

Hinnat on kerätty marraskuusta 1983 lähtien osittain eri paikkakunnilla ja eri liikkeistä kuin aikaisemmin, joten hintatiedot eivät ole täysin vertailukelpoisia edellisiin hintatietoihin nähden.

Fr.o.m. november 1983 har priserna delvis insamlats på olika orter och i olika affärer än tidigare och prisuppgifterna är således inte helt jämförbara med tidigare prisuppgifter.

The prices have been collected in partly new places and shops since November 1983. Thus the prices are not quite comparable with earlier ones.

mk

Vuosi ja kuukausi År och månad Year and month	Kulutusmaito, pakattu Komsumtionsmjölk, i förpackning Milk, packed	Meijerivoi Mejerismör Dairy butter	Juusto, Emmental Ost, Emmental Cheese, Emmental	Margarini Margarin Margarine	Munat Ägg Eggs	Ruoka-peruna Matpotatis Potatoes	Erikoisvehnäjauhot Specialvetemjöl Wheat flour	Ruisjauhot, tavalliset Rågmjöl, vanligt Rye flour	Kaura- hiutaleet Havreflingor Flaked oats	Näkkileipä Knäckebröd Crisp bread	Reikäleipä, pehmeä Hälkaka, mjuk Rye bread, soft
	l <sup>1)</sup>	500 g	kg	250 g	kg	2,5 kg	2 kg	kg	kg	530 g	320 g
	1	2	3	4	5	6	7	8	9	10	11
1982 .....	2,75	15,29	31,51	4,51	13,61	<sup>1)</sup> 3,39	11,33	3,73	6,79	7,72	<sup>2)</sup> 2,97
1983 .....	3,00	16,25	34,08	4,81	14,90	7,05	12,04	3,87	7,57	8,47	2,96
1984 .....	3,21	17,32	36,74	5,55	15,90	5,89	13,90	4,61	8,50	9,63	3,36
1985 .....	3,32	18,41	38,35	5,97	16,56	8,29	14,45	4,91	8,81	10,04	3,65
1986 .....	3,34	19,06	38,52	6,23	15,13	9,23	14,59	5,03	8,90	10,60	3,83
1985 I	3,26	17,90	37,51	5,86	16,09	6,37	14,55	4,91	8,83	9,94	3,53
II	3,26	17,95	37,39	5,86	15,96	6,64	14,66	4,92	8,84	9,95	3,56
III	3,33	18,40	38,23	5,88	16,54	6,95	14,49	4,93	8,72	10,01	3,68
IV	3,33	18,49	38,40	5,92	16,58	7,25	14,78	4,92	8,76	10,00	3,69
V	3,33	18,48	38,37	6,02	16,71	7,75	14,55	4,90	8,84	10,01	3,66
VI	3,33	18,63	38,55	6,02	16,71	11,87	14,58	4,91	8,86	9,98	3,68
VII	3,33	18,60	38,59	6,01	16,66	11,87	14,67	4,91	8,80	10,01	3,66
VIII	3,33	18,62	38,60	5,94	16,66	<sup>3)</sup> 3,30	13,95	4,90	8,83	10,10	3,67
IX	3,33	18,49	38,64	6,03	16,81	6,98	14,27	4,91	8,77	10,11	3,65
X	3,34	18,53	38,59	6,03	16,64	6,97	14,47	4,91	8,81	10,08	3,66
XI	3,34	18,45	38,69	6,01	16,79	7,31	14,52	4,91	8,76	10,10	3,66
XII	3,34	18,43	38,59	6,02	16,53	7,64	13,91	4,91	8,89	10,15	3,69
1986 I	3,34	18,93	38,64	6,13	15,35	8,34	14,20	4,91	8,66	10,21	3,72
II	3,34	19,05	38,28	6,20	15,11	8,79	14,49	4,94	8,78	10,27	3,70
III	3,34	19,04	38,57	6,24	15,19	9,17	14,61	4,99	8,91	10,47	3,70
IV	3,34	19,14	38,52	6,25	15,07	9,38	14,62	5,02	8,94	10,60	3,73
V	3,34	19,21	38,50	6,25	15,09	9,98	14,71	5,04	8,95	10,61	3,72
VI	3,34	19,02	38,25	6,20	15,18	10,91	14,60	5,03	8,93	10,60	3,84
VII	3,34	19,08	38,66	6,24	15,22	10,91	14,72	5,03	8,97	10,67	3,92
VIII	3,34	19,05	38,69	6,25	15,04	<sup>3)</sup> 3,28	14,92	5,03	8,94	10,71	3,88
IX	3,34	19,01	38,61	6,25	15,15	8,01	14,76	5,06	8,91	10,74	3,87
X	3,34	19,12	38,58	6,28	15,09	7,85	14,60	5,09	8,89	10,74	3,92
XI	3,34	19,14	38,57	6,24	15,09	8,13	14,51	5,10	8,94	10,79	3,94
XII	3,34	18,98	38,40	6,20	14,99	8,32	14,31	5,08	8,95	10,78	3,97

Ks. huomautusosasto numerossa I.

Se notavdelningen i häfte I.

See note section in No. I.

<sup>1)</sup> 1 kg.

<sup>2)</sup> 400 g.

<sup>3)</sup> 1 kg (uudet perunat).

<sup>1)</sup> 1 kg.

<sup>2)</sup> 400 g.

<sup>3)</sup> 1 kg (nypotatis).

<sup>1)</sup> 1 kg.

<sup>2)</sup> 400 g.

<sup>3)</sup> 1 kg (fresh potatoes).

HINNAT JA PALKAT – PRISER OCH LÖNER – PRICES AND WAGES

47. Elintarvikkeiden vähittäiskauppahintoja (jatk.) – Detaljhandelspriser för livsmedel (forts.) –  
Retail prices of food products (cont.)

mk

Vuosi ja kuukausi År och månad Year and month	Vehnäleipä, ranskanleipä Vetebröd, franskt bröd White wheat bread	Makaroni, lyhyt Makaroni Macaroni	Mullinliha, lapa Ungnöt, bog Yearling, shoulder	Naudanliha, jauheliha Nötkött, malet Beef, minced	Sianliha, tuore, keskikylki Fläsk, färskt, sidfläsk Fresh pork, flank	Nakki- makkara Knackkorv Frank- furter	Silakka, tuore Strömming, färsk Baltic herring, fresh	Silli, suolattu Sill, saltad Salted herring	Palasokeri Bitsocker Lump sugar	Kahvi, paahdettu Kaffe, rostat Coffee, roasted	Appelsiini Apelsiner Oranges
	400 g	400 g	kg	kg	kg	kg	kg	kg	kg	500 g	kg
	12	13	14	15	16	17	18	19	20	21	22
1982 .....	3,85	4,49	32,71	31,08	19,52	26,76	5,52	18,90	7,36	14,79	6,19
1983 .....	4,47	3,95	35,80	34,44	21,62	27,41	5,70	18,51	7,69	16,46	6,48
1984 .....	4,93	4,50	38,66	37,20	23,57	29,58	5,91	17,88	8,92	17,59	7,46
1985 .....	5,34	4,84	41,61	39,76	25,89	31,29	6,83	17,82	8,95	21,75	7,23
1986 .....	5,62	4,88	43,95	41,49	27,73	32,65	7,21	17,53	8,89	25,38	6,35
1985 I	5,18	4,66	40,47	39,11	24,90	30,64	6,60	17,95	8,95	19,85	5,18
II	5,19	4,70	40,37	38,76	24,90	30,44	7,19	17,94	8,94	20,38	5,52
III	5,39	4,80	40,84	39,43	25,39	30,94	7,02	18,03	8,92	21,14	6,76
IV	5,37	4,84	41,17	39,50	25,72	31,81	6,67	18,17	8,96	21,78	7,13
V	5,37	4,88	41,71	39,40	26,01	29,76	6,29	18,18	8,91	22,46	7,67
VI	5,40	4,84	41,71	39,75	26,40	31,52	6,50	17,99	8,94	22,52	7,82
VII	5,34	4,86	41,88	40,14	26,69	32,12	6,50	17,29	8,97	22,68	7,82
VIII	5,33	4,92	41,95	40,10	26,21	31,16	6,50	17,42	8,97	22,48	7,82
IX	5,37	4,92	42,17	40,30	25,74	31,75	7,44	17,89	8,97	22,06	7,82
X	5,37	4,91	42,12	40,12	25,88	31,66	6,98	17,82	8,96	22,03	7,82
XI	5,32	4,88	42,30	40,17	26,28	31,68	7,19	17,90	8,96	21,72	7,82
XII	5,42	4,90	42,61	40,31	26,52	32,01	7,07	17,30	8,95	21,86	7,62
1986 I	5,43	4,91	42,65	40,85	26,78	32,08	7,24	17,81	8,94	22,27	5,69
II	5,49	4,93	43,34	40,49	26,94	31,63	7,24	18,03	8,94	23,07	5,92
III	5,45	4,94	43,40	41,39	27,11	32,34	7,32	18,01	8,93	23,85	5,98
IV	5,47	4,90	43,51	41,31	27,09	33,01	6,94	17,88	8,93	24,31	6,26
V	5,46	4,95	43,97	41,28	27,98	32,46	7,00	18,01	8,93	25,51	6,02
VI	5,66	4,93	44,23	41,50	28,28	33,07	6,99	17,67	8,95	26,39	6,41
VII	5,74	4,93	44,26	41,47	28,52	33,33	6,99	17,15	8,96	26,80	6,41
VIII	5,72	4,92	44,11	41,81	28,03	32,67	6,99	17,26	8,93	26,64	6,41
IX	5,71	4,87	44,02	41,89	27,91	32,91	7,53	17,41	8,95	26,50	6,41
X	5,79	4,79	44,38	41,98	27,97	32,75	7,47	17,20	8,93	26,29	6,41
XI	5,78	4,79	44,66	42,14	28,06	32,40	7,39	17,32	8,94	26,61	6,41
XII	5,78	4,74	44,89	41,74	28,14	33,19	7,43	16,64	8,31	26,35	7,92

Ks. huomautusosasto numerossa I.

<sup>1)</sup> 500 g.

Se notavdelningen i häfte I.

<sup>1)</sup> 500 g.

See note section in No. I.

<sup>1)</sup> 500 g.

48. Työntekijäin keskiansioita – De genomsnittliga förtjänsterna för arbetstagare – Average earnings of workers

Vuosi ja neljännes. År och kvartal Year and quarter	Maataloustyöntekijät Lantbruksarbetare <i>Farm workers</i>			Metsätyöntekijät Skogsbruksarbetare <i>Timber workers</i>			Teollisuuden työntek. – Industriarbet. – <i>Industrial workers</i>			Talonrakennus- työntekijät Husbygg- nads- arbetare <i>Workers in construction of houses</i>	Maa- ja vesirakennustyöntekijät Jord- och vattenbyggnadsarbetare <i>Workers in construction of streets, waterways etc.</i>	Kaupunkien työntekijät Arbets-tagare i städernas tjänst <i>Workers in urban municipalities</i>	Linja-autonkuljettajat Busschaufförer <i>Bus drivers</i>	Ahtaus- työntekijät Stuveri- arbetare <i>Dock workers</i>					
				Metalli- teolli- suus Metall- industri <i>Metal industry</i>	Paperi- ja puumassa- teollisuus Pappers- och trä- massa- industri <i>Paper and pulp</i>	Saha- ja puutalo- teollisuus Såverk- och trähus- fabriker <i>Sawmills, plywoodmills and fabrication of wooden houses</i>	Tekstiili- teolli- suus Textil- industri <i>Manu- facture of textiles</i>	Kaikkiaan Inalles <i>Total</i>											
	tunti mk/timme <i>hour</i>	päivä mk/dag <i>day</i>	tunti mk/timme <i>hour</i>	M	M	M	N	M	N						M	M	M	M	M
	1	2	3	4	5	6	7	8	9						10	11	12	13	14
1981 ...	18,71	15,67	226,01	24,08	26,81	21,53	16,59	24,17	18,43	25,68	18,96	23,75	22,64	24,20					
1982 ...	17,49	16,69	244,19	26,49	29,45	23,33	18,80	26,59	20,51	28,31	21,19	26,00	24,83	26,94					
1983 ...	18,78	17,11	262,36	28,80	32,34	25,68	20,55	29,07	22,50	31,69	22,85	28,31	26,95	29,05					
1984 ...	21,05	18,72	252,40	31,56	36,37	28,14	22,53	32,00	24,97	35,28	24,36	30,56	29,27	31,94					
1985 ...	22,83	21,45	260,45	33,98	40,18	29,90	24,10	34,59	26,58	39,55	30,54	32,47	31,75	35,71					
1985 I	21,20	20,94	240,98	32,85	39,28	28,90	23,45	<sup>2)</sup> 33,66	<sup>2)</sup> 25,79	38,08	30,85	32,35	30,63	34,43					
II	22,96	21,61	271,99	34,32	43,83	30,24	24,18	35,41	26,89	39,73	30,34	32,58	32,07	36,29					
III	22,95	21,18	266,50	34,09	38,29	30,16	24,30	34,45	26,75	39,61	30,12	31,92	32,14	35,00					
IV	23,79	22,30	271,76	34,66	39,31	30,29	24,46	34,83	26,89	40,78	30,83	33,03	32,15	37,13					
1986 I	25,01	21,31	255,27	34,70	42,64	30,83	24,52	35,83	27,46	40,43	31,83	34,00	32,67	37,62					
II	24,63	20,98	280,71	36,15	44,20	32,03	25,52	36,98	28,52	40,37	32,63	34,41	33,89	38,37					
III			287,07	*36,30	*40,66	*32,34	*25,73	*36,50	*28,44			33,67							
IV																			

49. Ansiotasaindeksijä – Förtjänstnivåindexar – Wage and salary indices

1964 = 100

Vuosi ja neljännes. År och kvartal Year and quarter	Maataloustyöntekijät Lantbruksarbetare <i>Agricultural workers</i>			Teollisuustyöntekijät Industriarbetare <i>Industrial workers</i>			Palkansaajien yleinen ansiotasaindeksi Index för löntagarnas förtjänstnivå <i>Index of wage and salary earnings</i>					
	Miehet Män	Naiset Kvinnor	Yhteensä Summa	Miehet Män	Naiset Kvinnor	Yhteensä Summa	Yhteensä Summa	Työntekijät Arbets- tagare <i>Workers</i>	Toimihenkilöt Tjänstemän Other <i>employees</i>	Yksityiset Privata <i>Private</i>	Kunnat Kommuner <i>Municipalities</i>	Valtio Staten <i>Central Government</i>
	1	2	3	4	5	6	7	8	9	10	11	12
1982 .....	1 128	1 339	1 161	790	906	823	720	797	622	765	600	624
1983 .....	1 211	1 372	1 236	864	994	902	795	875	688	841	668	693
1984 .....	1 358	1 501	1 380	951	1 090	993	869	957	754	922	738	742
1985 .....	1 472	1 720	1 512	1 031	1 177	1 076	943	1 036	817	1 001	795	801
1986 .....							*1 008	*1 097	*879	*1 069	*860	*855
1985 I	1 367	1 679	1 417	1 004	1 142	1 046	911	1 004	789	964	777	780
II	1 481	1 733	1 520	1 056	1 190	1 099	950	1 045	823	1 010	800	808
III	1 480	1 698	1 514	1 027	1 184	1 075	950	1 039	825	1 009	801	807
IV	1 534	1 788	1 575	1 039	1 190	1 085	959	1 056	832	1 023	803	809
1986 I	1 613	1 709	1 628	1 068	1 216	1 114	*982	*1 073	*855	*1 039	*840	*841
II	1 588	1 682	1 604	1 103	1 263	1 153	*1 009	*1 098	*880	*1 069	*860	*859
III				*1 088	*1 259	*1 145	*1 014	*1 102	*885	*1 075	*865	*861
IV							*1 026	*1 117	*895	*1 091	*873	*862

Ks. huomautusosasto numerossa I.

Se notavdelningen i häfte I.

See note section in No. I.

<sup>1)</sup> Tilasto uudistettu vuodesta 1984 alkaen. Ks. TT: PA 1984: 22: Metsätyöntekijöiden palkat 1984, I neljännes. – Statistiken reviderats fr.o.m. 1984. Se SR: PA 1984: 22: Skogsarbetarnas löner 1984, I kvartalet. – The statistics has been revised since 1984.

<sup>2)</sup> Tilastoja on laajennettu; ei ole vertailukelpoinen aikaisempiin lukuihin – Statistiken har utvidgats; den är inte jämförbar med tidigare uppgifter – The statistics have been expanded and are not comparable with previous data.

HINNAT JA PALKAT – PRISER OCH LÖNER – PRICES AND WAGES

50. Palkansaajien ansiotasoindeksi – Löntagarnas förtjänstnivåindex – Wage and salary index

1975 = 100

Vuosi ja neljännes År och kvartal Year and quarter	Toimiala – Näringsgren – Industry									
	Maatalous Lantbruk Agriculture	Metsätalous Skogsbruk Forestry	Teollisuus Industri Manufacturing	Talonrakennus- toiminta Husbyggnads- verksamhet House construction	Maa- ja vesi- rakennustoiminta Anläggnings- verksamhet Other construction	Tietoliikenne Post- och telekommuni- kationer Communi- cations	Muu liikenne Övrig samt- färdsl Transport	Kauppa Handel Com- merce	Pankit Banker Banking	Vakuutus Försäkring Insurance
	1	2	3	4	5	6	7	8	9	10
1982.....	221,0	217,7	211,3	184,5	188,9	208,3	204,1	225,1	218,4	224,9
1983.....	238,3	235,2	232,1	204,9	209,0	231,3	224,2	247,7	244,2	250,2
1984.....	262,7	252,1	253,1	226,0	226,4	248,4	244,2	272,3	272,7	274,0
1985.....	283,5	265,8	272,5	249,1	246,1	266,7	266,1	298,7	300,5	301,7
*1986.....	307,0	279,4	289,3	264,1	262,3	284,4	283,5	322,7	325,6	323,7
1984	I 252,9	242,7	243,4	219,8	222,1	242,7	235,2	260,0	265,2	262,3
	II 261,4	258,3	256,2	224,4	225,8	149,4	244,5	272,1	267,7	275,7
	III 265,7	252,4	255,3	227,0	226,7	149,3	246,8	277,3	272,3	278,5
	IV 270,9	255,3	257,9	233,1	231,1	152,3	250,2	280,1	285,2	279,4
1985	I 269,4	251,8	264,2	241,6	240,0	260,4	255,5	283,7	286,1	294,0
	II 287,3	275,1	275,0	249,4	246,9	269,0	267,9	301,8	299,1	302,4
	III 285,8	265,8	274,2	249,3	246,4	268,2	269,2	302,5	299,6	303,1
	IV 291,7	270,5	276,3	256,3	250,8	269,4	272,2	306,8	317,2	307,0
*1986	I 307,8	265,4	281,9	258,8	257,7	280,0	276,9	310,4	318,1	316,4
	II 306,7	285,4	291,5	259,5	261,1	285,8	282,8	321,3	325,4	320,9
	III 304,2	284,9	291,0	265,5	263,1	285,6	285,8	325,8	325,8	326,6
	IV 309,5	282,3	293,0	272,6	267,5	286,3	288,2	333,8	333,3	330,9

Vuosi ja neljännes År och kvartal Year and quarter	Toimiala (jatk.) – Näringsgren (forts.) – Industry (cont.)					Yhteensä Summa Total	Työntekijät Arbets- tagare Wage earners	Toimi- henkilöt Tjänstemän Salaried employees	Sektori – Sektor – Sector		
	Asuntojen omistus Bostäder Ownership of dwellings	Julkinen hallinto Offentlig förvaltning Public ad- ministration	Opetus- toiminta Under- visning Education	Terveys- ja sairaanhoido Hälsa- och sjukvård Medical and health services	Muut palvelukset Övriga tjänster Other services	16	17	18	Valtio Staten Central Govern- ment	Kunnat Kommuner Municipi- alities	Yksityiset Privata Private
	11	12	13	14	15	16	17	18	19	20	21
1982 ....	220,0	197,2	198,3	191,7	217,6	208,0	208,8	207,3	201,1	195,0	212,0
1983 ....	240,7	219,3	223,2	212,7	238,8	229,6	229,3	229,3	223,3	217,2	233,1
1984 ....	261,0	237,7	242,3	238,4	262,4	251,2	250,7	251,1	239,2	240,1	255,5
1985 ....	283,8	257,6	261,2	257,1	284,6	272,4	271,7	272,3	258,3	258,6	277,6
*1986 ....	301,4	275,4	285,5	275,9	305,0	291,2	287,6	292,8	275,7	279,6	296,3
1984	I 244,9	233,1	237,2	232,5	254,0	242,7	240,9	243,3	234,5	234,9	245,4
	II 264,9	238,3	242,3	239,3	263,2	252,4	252,6	251,7	240,0	240,8	256,7
	III 263,9	238,8	243,6	240,9	264,6	253,4	252,6	253,5	239,9	242,0	258,1
	IV 270,1	240,4	245,6	241,2	267,4	256,5	256,9	255,9	242,6	242,9	261,8
1985	I 273,8	250,5	254,2	252,2	275,4	263,2	263,1	262,8	251,4	252,7	267,3
	II 288,0	259,6	262,6	258,3	287,0	274,5	274,0	274,3	260,5	260,2	280,0
	III 283,6	259,8	263,6	258,6	287,3	274,4	272,3	274,9	260,2	260,6	279,7
	IV 290,0	260,1	264,2	258,9	288,6	277,2	276,9	277,1	260,9	261,3	283,7
*1986	I 294,6	270,2	279,5	269,7	297,4	283,9	281,2	284,9	270,9	273,4	288,0
	II 302,9	276,2	284,9	276,4	305,9	291,5	287,9	293,2	276,8	279,7	296,5
	III 300,0	277,3	288,1	277,6	306,8	293,0	288,8	294,8	277,4	281,3	298,0
	IV 307,8	278,2	289,8	279,9	310,4	296,5	292,8	298,1	277,8	283,9	302,4

Ks. huomautusosasto numerossa I.

Se notavdelningen i häfte I.

See note section in No. I.

51. Palkansaajien ansiotasoindeksi – Löntagarnas förtjänstnivåindex – Wage and salary index

1980 = 100

Vuosi ja neljännes År och kvartal Year and quarter	Toimiala (TOL) – Näringgren (NI) – Industry (SIC)											
	11 Maatalous Lantbruk Agriculture	12 Metsätalous Skogsbruk Forestry	3 Teollisuus Industri Manufacturing	4 Sähkö-, kaasu- ja vesi- huolto El-, gas och vatten- försörj- ning – 1)	51 Talonna- kennus- toiminta Husbygg- nads- verksam- het House construc- tion	52 Maa- ja vesi- raken- nus- toiminta Anlägg- nings- verk- samhet – 2)	61 Tukku- kauppa Parti- handel Wholesale trade	62 Vähittäis- kauppa Detailhandel Retail trade	63 Ravitsemis- ja majoitus- toiminta Restaurang- o. hotell- verksam- het – 3)	71 Kuljetus Samfärd- sel Transport	72 Tietoliikenne Post- och tele- kommuni- kationer Communication	81 Rahoitus- toiminta Finansierings- verksamhet Financial institution
	1	2	3	4	5	6	7	8	9	10	11	12
1982 .....	124,4	120,1	125,5	126,5	124,4	124,3	124,7	124,7	123,9	124,4	123,6	121,7
1983 .....	133,7	129,4	138,1	138,6	138,1	136,7	137,0	137,0	136,7	136,8	136,9	136,1
1984 .....	147,4	138,8	150,6	151,1	152,3	148,1	150,6	150,7	151,1	149,0	147,0	152,0
1985 .....	159,1	146,3	162,1	163,4	167,9	161,0	165,2	165,2	164,8	162,4	157,8	167,5
*1986 .....	172,3	153,8	172,0	174,3	178,0	171,6	178,5	178,6	179,8	173,0	168,3	181,5
1985 I	151,2	138,6	157,1	158,3	162,8	157,0	156,9	156,9	156,5	155,9	154,1	159,5
II	161,2	151,4	163,6	164,7	168,1	161,5	166,9	166,9	166,8	163,5	159,2	166,7
III	160,4	146,3	163,2	163,7	168,0	161,2	167,3	167,3	167,7	164,3	158,7	167,0
IV	163,7	148,9	164,3	166,8	172,7	164,1	169,7	169,7	168,2	166,1	159,4	176,8
*1986 I	172,7	146,1	167,5	170,6	174,4	168,6	171,7	171,7	173,0	169,0	165,7	177,3
II	172,1	157,1	173,3	174,3	174,9	170,8	177,7	177,7	180,0	172,6	169,1	181,4
III	170,7	156,8	172,9	174,7	178,9	172,1	180,2	180,2	180,3	174,4	169,0	181,6
IV	173,7	155,4	174,1	177,4	183,7	175,0	184,5	184,6	185,8	175,9	169,4	185,8

Vuosi ja neljännes År och kvartal Year and quarter	Toimiala (TOL) – Näringgren (NI) – Industry (SIC)					Yhteensä Summa Total	Työntekijät Arbets- tagare Wage earners	Toimi- henkilöt Tjänstemän Salaried employees	Sektor – Sektor – Sector			
	82 Vakuutus- toiminta Försäkrings- verksam- het Insurance	911, 913 Julkinen hallinto ja yleinen turvallisuus Offentlig förvaltning o. allmän säkerhet – 4)	931 Opetus- toiminta Undervisning Education	933 Lääkintä- ja eläinlääkintä- palvelu Hälsa- och sjuk- vård, veterinär- verksamhet – 5)	934 Sosiaali- huolto Social- vård Welfare institutions				Valtio Staten Central Govern- ment	Kunnat Kommuner Municipalities	Yksityiset Privata Private	Voitto- ja tavoittelemattomat yhteisöt Icke vinstsyftande sammanslut- ningar – 6)
	13	14	15	16	17	18	19	20	21	22	23	24
1982 .....	126,1	125,9	124,5	125,2	125,8	124,8	124,6	124,9	123,8	125,5	124,8	125,2
1983 .....	140,5	139,9	140,5	138,9	139,8	137,8	136,9	138,3	137,3	139,9	137,3	138,8
1984 .....	153,9	151,8	152,5	155,7	155,6	150,8	149,7	151,4	147,1	154,7	150,5	149,2
1985 .....	169,4	164,6	164,4	167,9	168,2	163,5	162,2	164,2	158,8	166,6	163,5	161,9
*1986 .....	181,8	176,1	179,7	180,2	180,2	174,8	171,7	176,6	169,5	180,1	174,5	172,5
1985 I	165,1	160,1	160,0	164,7	164,1	158,0	157,1	158,5	154,6	162,8	157,4	157,9
II	169,8	166,0	165,3	168,7	169,3	164,8	163,6	165,4	160,2	167,6	164,9	163,2
III	170,2	166,1	165,9	168,9	169,5	164,7	162,6	165,8	160,0	167,9	164,7	163,3
IV	172,4	166,3	166,3	169,1	169,7	166,4	165,3	167,1	160,4	168,3	167,1	163,4
*1986 I	177,7	172,7	175,9	176,1	176,4	170,4	167,9	171,8	166,6	176,1	169,6	169,7
II	180,2	176,5	179,3	180,5	180,7	175,0	171,9	176,8	170,2	180,2	174,6	172,7
III	183,4	177,3	181,3	181,3	181,3	175,9	172,4	177,8	170,6	181,2	175,5	173,6
IV	185,8	178,0	182,4	182,8	182,6	178,0	174,8	179,8	170,8	182,9	178,1	173,9

Ks. huomautusosasto numerossa I.

Se notavdelningen i häfte I.

See note section in No. I.

1) Electricity, gas and water – 2) Other construction – 3) Restaurants and hotels – 4) Public administration and public order – 5) Medical, dental, other health and veterinary services – 6) Non-profit institutions serving households

52. Työnvälitys – Arbetsförmedling – Employment exchange

T = työttömiä työnhakijoita – arbetslösa arbetssökande – unemployed applicants for work

A = avoimia työpaikkoja – lediga platser – vacancies offered

Vuosittiedot tarkoitavat keskimäärää kuukaudessa – Årsuppgifterna avser medeltal per månad – Yearly data are monthly averages

Vuosi ja kuukausi År och månad Year and month	Avoimia työpaik- koja Lediga platser Vacancies offered	Työttömiä työnhakijoita – Arbetslösa arbetssökande Unemployed applicants for work						Lyhennetyllä työviikolla olevia Med förkortad arbetsvecka On reduced working week	Työllisyys- ammatti- kursseilla olevia I arbets- marknads- utbildning On retrain- ing courses	Tekninen, hallinnollinen, kontt.tekn. ja kaupall. työ Tekniskt, admi- nistrativt, kon- torstekn. och kommers. arb. Professional, technical, administrative, clerical and sales work	Maatalous- ja metsätyö Lantbruks- och skogs- arbete Agricultural and fores- try work			
		Kaikkiaan Inalles Total	Naisia Kvinnor Female	Pakko- lomau- tettuja Permitte- rade Laid off	Työttömyys- kassatodistuksen saajia Mottagare av intyg för arbets- löshetskassa Receivers of certificates for unemployment insurance funds	Peruspäivä- rahansaajat Mottagare av grund- dagpenning The state- paid basic allowance	T				A	T	A	
														1
1982 .....	11 301	138 081	63 055	15 636	61 636	53 033	14 203	16 903	20 956	3 833	6 421	806		
1983 .....	11 816	143 921	63 902	14 941	64 742	55 455	10 620	18 087	22 015	3 993	7 591	618		
1984 .....	12 002	135 278	59 138	11 371	60 126	51 406	7 829	17 408	21 936	3 857	7 216	777		
1985 .....	12 235	141 453	61 847	11 896	63 992	59 412	6 492	15 972	24 621	3 841	7 209	774		
1986 .....	12 439	150 733	63 611	14 770	70 755	65 726	5 279		26 393	3 894	7 494	1 387		
1985	I	9 663	159 617	65 986	14 333	72 326	66 853	7 735	18 236	26 024	3 534	9 252	373	
	II	10 563	156 989	62 730	17 409	72 994	64 956	8 859	18 602	23 867	3 756	9 137	352	
	III	11 621	146 638	57 253	14 026	68 318	63 917	8 951	18 648	22 360	4 315	8 810	473	
	IV	13 982	145 010	57 724	13 531	66 632	63 624	7 493	17 840	22 365	4 519	8 617	917	
	V	17 981	123 163	52 556	8 599	54 928	53 941	5 801	15 739	22 049	5 763	5 621	1 712	
	VI	13 431	127 295	57 509	8 909	53 491	51 729	5 006	13 738	23 107	3 750	5 695	1 223	
	VII	13 957	135 419	63 362	15 741	60 276	55 328	3 981	11 945	23 828	3 620	5 917	1 438	
	VIII	15 294	126 362	58 643	8 048	55 001	54 539	5 176	11 631	24 384	4 266	5 453	837	
	IX	12 372	133 786	63 895	7 439	58 788	54 419	5 173	13 877	27 149	3 370	5 538	777	
	X	9 898	138 450	65 940	8 029	61 721	59 422	6 101	15 917	27 214	2 861	6 192	562	
	XI	9 143	142 965	65 474	9 281	65 603	59 486	6 634	17 943	26 179	3 127	7 506	331	
	XII	8 910	161 740	71 087	17 409	77 824	64 734	6 991	17 532	26 929	3 207	8 765	297	
1986	I	10 224	169 484	69 770	15 761	80 552	74 200	7 984	19 047	28 724	3 879	9 779	359	
	II	11 049	166 214	66 217	18 499	80 559	72 088	6 473	19 322	26 502	4 333	9 824	506	
	III	12 151	162 694	61 009	20 120	80 296	70 643	6 272	19 445	24 850	4 415	9 775	596	
	IV	12 998	155 179	59 878	16 856	74 857	66 228	5 644	18 430	24 276	4 081	8 411	1 238	
	V	15 543	143 056	57 487	15 321	68 708	60 936	4 998	15 476	24 860	4 987	5 720	2 071	
	VI	18 350	146 577	64 082	16 243	66 460	58 993	3 786	12 785	25 792	3 889	5 917	6 927	
	VII	14 856	150 404	68 095	19 259	69 887	64 458	3 264	11 290	26 400	4 345	6 310	2 070	
	VIII	15 329	134 482	60 299	9 776	60 167	58 923	3 890	11 040	26 273	4 715	5 682	848	
	IX	12 296	135 665	62 362	8 099	60 472	59 520	4 574	12 267	28 025	3 376	5 442	903	
	X	9 328	140 258	63 419	9 284	63 517	64 743	5 686	14 486	27 646	2 674	6 375	529	
	XI	8 565	144 615	63 218	10 377	66 627	68 384	5 736	15 973	26 462	3 062	7 794	326	
	XII	8 574	160 173	67 499	17 645	76 953	69 591	5 035		26 904	2 974	8 904	272	

Ks. huomautusosasto numerossa I.

Se notavdelningen i häfte I.

See note section in No. I.

53. Työtaistelut  
 Arbetskonflikter  
 Industrial disputes

Vuosi ja kuukausi År och månad Year and month	Kuljetus- ja liikennetyö Transport och kommunikationsarbete Transport and communication work		Teollinen yms. työ Tillverknings- arbete m.m. Production and related work		Rakennustyö <sup>1)</sup> Byggnadsarbete <sup>1)</sup> Construction work <sup>1)</sup>		Palvelutyö Service arbete Service work		Muu työ Annat arbete Other work		Luku Antal Number	Työn- tekkijöitä Arbetare Workers affected	Menetettyjä työpäiviä Förlorade arbetsdagar Working days lost
	T	A	T	A	T	A	T	A	T	A			
1982.....	4 276	265	35 862	2 560	11 709	1 192	17 914	2 608	25 298	37	1 240	167 500	207 600
1983.....	4 640	298	38 504	2 433	11 244	1 437	17 776	3 009	27 209	28	1 940	421 840	719 700
1984.....	4 347	304	35 597	2 641	11 609	1 202	16 664	3 203	26 452	19	1 710	562 480	1 526 900
1985.....	4 850	332	35 199	2 901	12 352	1 156	17 256	3 215	28 070	16	848	171 350	174 300
1986.....	5 000	298	37 142	2 603	13 442	1 022	17 154	3 210	29 420	24			
1985 I	5 456	294	39 579	2 353	16 086	520	18 932	2 574	29 955	15	44	4 970	2 300
II	5 365	417	38 649	2 548	16 907	495	17 612	2 986	28 043	9	61	12 000	9 200
III	5 230	318	37 060	2 628	16 391	657	16 542	3 225	26 219	5	75	6 540	4 300
IV	5 044	413	35 778	3 215	14 765	970	16 579	3 933	28 331	15	60	6 770	32 500
V	4 344	449	31 480	3 983	10 596	1 943	15 038	4 100	25 436	31	87	13 060	19 700
VI	3 895	469	32 773	2 906	9 399	1 423	15 023	3 635	28 494	25	62	6 440	32 500
VII	3 889	327	33 017	3 201	9 243	1 520	15 166	3 835	28 618	16	15	800	400
VIII	4 183	368	32 681	4 010	8 865	1 944	15 981	3 850	26 767	19	59	10 470	10 200
IX	4 678	229	33 581	3 308	8 940	1 696	18 571	2 974	27 890	18	78	18 840	14 600
X	5 099	197	34 036	2 455	9 976	1 219	19 366	2 592	28 538	12	135	52 250	42 200
XI	5 298	243	35 155	2 281	11 988	863	19 040	2 290	28 518	8	103	11 480	8 200
XII	5 721	265	38 593	1 919	15 073	619	19 223	2 590	30 027	13	69	27 730	26 700
1986 I	5 953	220	40 930	2 328	17 137	566	19 891	2 865	31 309	7	141	19 000	13 820
II	5 819	209	40 086	2 300	17 759	437	18 223	3 250	29 502	14	93	21 360	10 700
III	5 681	259	39 388	2 625	17 830	520	16 908	3 718	28 142	18	310	268 050	381 860
IV	5 426	315	37 573	2 885	16 185	700	16 484	3 743	29 968	36	167	67 700	155 350
V	4 722	505	35 184	2 694	13 346	1 359	16 468	3 871	28 435	56	111	143 450	1 849 400
VI	4 130	399	36 652	2 468	11 256	1 195	15 437	3 436	31 130	36	67	20 670	409 030
VII	4 063	346	36 689	2 934	10 906	1 516	15 644	3 615	31 133	30			
VIII	4 236	458	34 544	3 755	9 815	1 689	15 601	3 816	28 555	48			
IX	4 515	305	34 551	3 043	9 506	1 664	17 540	2 994	27 987	11			
X	4 891	186	35 300	2 403	10 422	1 214	18 088	2 316	28 252	6			
XI	5 128	154	36 258	1 857	12 064	828	17 900	2 329	28 632	9			
XII	5 439	222	38 544	1 938	15 074	579	17 663	2 568	30 000	21			

Ks. huomautusosasto numerossa I.

Se notavdelningen i häfte I.

See note section in No. I.

<sup>1)</sup> Ml. maa- ja vesirakennustyö.

<sup>1)</sup> Inkl. anläggningsarbete.

<sup>1)</sup> Building and other construction work.

TYÖMARKKINAT – ARBETSMARKNAD – LABOUR MARKET

54. Työllisyys – Sysselsättning – Employment

Vuosi ja kuukausi År och månad Year and month	15–74 vuotiaita 15–74 åriga Population 15–74 years old	Työvoima yhteensä Arbetskraf- ten inalles Total labour force	Työvoimaosuus Relativt arbetskraftstal Labour force participation rate	Työvoimaan kuulumattomat 15–74 v:t Befolkningen ej i arbets- kraften Persons not in labour force	Siitä - Därav - Of which		Työlliset – Sysselsatta – Employed			
					Koululaiset ja opiskelijat Studierande Students	Kotitalous- työtä tekevät I hushålls- arbete In house- hold economy	Yhteensä <sup>1)</sup> Summa <sup>1)</sup> Total <sup>1)</sup>	Yrittäjät ja yrittäjä- perheenjäsenet Företagare, företagarfamilje- medlemmar Self-employed and unpaid family workers	Palkansaajat Löntagare Wage and salary earners	
	1 000	%	1 000 henkeä – personer – Persons in thousands							
	1	2	3	4	5	6	7	8	9	
1981 .....	3 636	2 481	68,2	1 156	313	169	2 353	375	1 962	
1982 .....	3 659	2 526	69,0	1 133	324	149	2 377	377	1 990	
1983 <sup>2)</sup> .....	3 681	2 546	69,2	1 135	326	149	2 390	386	2 004	
1984 .....	3 697	2 572	69,6	1 126	319	141	2 413	378	2 035	
*1985 .....	3 708	2 600	70,1	1 108	308	130	2 437	360	2 076	
*1985										
I	3 704	2 529	68,3	1 174	365	134	2 358	335	2 023	
II	3 705	2 533	68,4	1 172	366	137	2 362	345	2 017	
III	3 705	2 528	68,2	1 177	369	145	2 355	342	2 013	
IV	3 705	2 565	69,2	1 140	349	127	2 395	344	2 050	
V	3 708	2 610	70,4	1 098	310	121	2 461	387	2 073	
VI	3 708	2 762	74,5	946	121	136	2 594	373	2 221	
VII	3 707	2 781	75,0	926	135	139	2 621	379	2 242	
VIII	3 711	2 630	70,9	1 081	284	117	2 480	380	2 100	
IX	3 711	2 563	69,1	1 148	337	127	2 404	376	2 029	
X	3 711	2 559	69,0	1 152	357	125	2 398	348	2 051	
XI	3 712	2 578	69,5	1 134	352	120	2 406	361	2 045	
XII	3 713	2 562	69,0	1 151	347	133	2 405	351	2 054	
*1986										
I	3 714	2 553	68,7	1 161	367	126	2 360	337	2 023	
II	3 715	2 540	68,4	1 174	368	123	2 346	346	1 999	
III	3 716	2 551	68,6	1 165	351	133	2 365	349	2 016	
IV <sup>3)</sup>										
V	3 718	2 609	70,2	1 109	325	115	2 438	376	2 063	
VI	3 717	2 788	75,0	928	121	124	2 598	374	2 224	
VII	3 717	2 790	75,1	927	132	130	2 600	368	2 232	
VIII	3 718	2 647	71,2	1 071	271	102	2 481	379	2 101	
IX	3 715	2 600	70,0	1 115	331	110	2 428	389	2 039	
X	3 716	2 576	69,3	1 140	348	112	2 394	329	2 065	
XI	3 717	2 567	69,0	1 151	345	108	2 392	350	2 041	
XII										

Ks. huomautusosasto numerossa I.

<sup>1)</sup> Ml. henkilöt, joiden ammattiasema on tuntematon.

<sup>2)</sup> Ks. alaviite 1, s. 80.

<sup>3)</sup> Huhtikuun 1986 työvoimatutkimusta ei tehty virkamieslakon vuoksi.

Se notavdelningen i häfte I.

<sup>1)</sup> Inkl. personer med okänd yrkeställning.

<sup>2)</sup> Se not 1, s. 80.

<sup>3)</sup> På grund av tjänstemannastrejken gjordes ingen arbetskraftsundersökning för april 1986.

See note section in No. I.

<sup>1)</sup> Incl. persons with unknown industrial status.

<sup>2)</sup> See note 1, p. 80.

<sup>3)</sup> No labour force survey was conducted in April 1986 because of the national strike of the civil servants.

## TYÖMARKKINAT – ARBETSMARKNAD – LABOUR MARKET

Työlliset – Sysselsatta – Employed										
Toimiala TOL – Näringgren NI – Industry SIC										
Vuosi ja kuukausi, År och månad, Year and month	11, 13 Maatalous Jordbruk Agriculture	12 Metsätalous Skogsbruk Forestry	2, 3, 4 Teollisuus Industri Mining, manufacturing electricity, gas and water	51 Talonrakennus Husbyggnadsverksamhet Building	52 Maa- ja vesirakentam. Anläggningsverksamhet Other construction	6 Kauppa, ravitsemis- ja majoitustoim. Handel, restaurang- och hotellv. Trade, restaurants, hotels	7 Liikenne Samfärdsel Transport storage and communication	8 Rahoitus- ja vak.toim. Bank- och försäkr.verks. Financing, insurance etc.	9 Palvelukset Tjänster Services	0 Toimiala tuntematon Näringgren okänd Industry unknown
1 000 henkeä – personer – Persons in thousands										
	10	11	12	13	14	15	16	17	18	19
1981 .....	250	55	636	133	51	326	184	130	581	7
1982 .....	255	57	618	133	50	326	180	136	616	6
1983 .....	246	56	606	140	43	337	177	135	646	3
1984 .....	241	52	601	142	40	343	180	148	664	2
*1985 .....	227	52	598	137	41	355	186	156	681	3
*1985 I	200	58	592	128	37	350	175	142	674	2
II	216	61	579	129	39	322	196	152	667	2
III	194	59	587	126	33	344	183	156	672	2
IV	208	53	593	121	35	372	185	146	679	2
V	268	45	616	140	42	329	192	155	675	5
VI	254	50	640	144	42	393	199	164	706	3
VII	269	46	636	143	41	405	193	178	710	2
VIII	244	43	612	154	47	342	196	153	684	4
IX	245	36	575	141	43	354	175	157	675	3
X	223	53	591	130	45	362	170	154	667	2
XI	205	64	583	143	51	331	188	152	683	6
XII	206	61	576	142	43	357	177	159	680	3
*1986 I	199	50	588	120	41	363	172	151	673	3
II	193	57	593	135	40	330	182	150	663	3
III	197	48	585	132	39	347	188	147	680	2
IV <sup>3)</sup>	...	...	...	...	...	...	...	...	...	...
V	236	42	604	140	47	340	184	161	678	4
VI	253	42	633	153	36	393	193	174	718	3
VII	267	40	613	154	46	394	184	167	733	3
VIII	242	41	580	156	53	362	184	164	697	3
IX	246	42	575	149	39	343	182	169	682	2
X	204	50	583	146	41	335	168	158	705	2
XI	185	62	569	150	50	349	181	165	679	2
XII	...	...	...	...	...	...	...	...	...	...

Ks. huomautusosasto numerossa I.

Se notavdelningen i häfte I.

See note section in No. I.

TYÖMARKKINAT – ARBETSMARKNAD – LABOUR MARKET

55. Työttömyys – Arbetslöshet – Unemployment

Vuosi ja kuukausi År och månad Year and month	Työttömät – Arbetslösa – Unemployed				Työttömyysaste – Relativt arbetslöshetsstal – Unemployment rate				Työttömyyspäivät Arbetslöshetsdagar Unemployment days
	Kaikkiaan Inalles Total	Miehet Män Men	Naiset Kvinnor Women	15–24 -vuotiaat -åriga years of age	Kaikkiaan Inalles Total	Miehet Män Men	Naiset Kvinnor Women	15–24 -vuotiaat -åriga years of age	
	1 000				%				
	1	2	3	4	5	6	7	8	9
1981 .....	127	69	59	40	5,1	5,2	5,0	9,7	..
1982 .....	149	79	70	43	5,9	6,0	5,8	10,5	..
1983 <sup>1)</sup> .....	156	83	73	45	6,1	6,2	6,0	11,3	..
1984 .....	158	82	76	42	6,2	6,1	6,2	10,4	43,19
*1985 .....	163	87	76	39	6,3	6,5	6,1	9,7	44,21
*1985 I	171	93	78	40	6,8	7,0	6,5	10,8	4,01
II	171	99	72	37	6,7	7,5	5,9	10,6	3,57
III	173	98	75	44	6,8	7,5	6,2	12,3	4,02
IV	170	99	71	36	6,6	7,4	5,8	9,9	3,83
V	149	81	69	32	5,7	6,0	5,5	8,1	3,42
VI	168	85	83	56	6,1	5,9	6,3	10,0	3,74
VII	160	80	80	45	5,7	5,5	5,9	8,4	3,59
VIII	150	77	73	28	5,7	5,7	5,7	6,7	3,45
IX	158	80	79	37	6,2	6,0	6,4	9,9	3,54
X	160	86	74	34	6,3	6,4	6,1	9,6	3,70
XI	172	90	82	38	6,7	6,7	6,6	10,6	3,80
XII	156	83	73	40	6,1	6,2	5,9	10,9	3,56
*1986 I	193	114	79	44	7,6	8,5	6,5	12,6	4,45
II	195	115	79	37	7,7	8,7	6,6	10,7	4,05
III	186	113	73	41	7,3	8,5	6,0	11,7	4,30
IV <sup>2)</sup>	..	..	..	..	..	..	..	..	..
V	170	93	77	37	6,5	6,8	6,2	9,5	3,96
VI	190	101	89	59	6,8	7,0	6,6	10,7	4,18
VII	190	99	91	45	6,8	6,8	6,8	8,2	4,33
VIII	167	84	82	35	6,3	6,1	6,5	8,3	3,84
IX	171	87	84	39	6,6	6,4	6,8	10,7	3,80
X	182	91	91	39	7,1	6,8	7,4	10,8	4,25
XI	174	90	84	37	6,8	6,7	6,9	10,3	3,90
XII	..	..	..	..	..	..	..	..	..

Ks. huomautusosasto numerossa I.

Se notavdelningen i häfte I.

See note section in No. I.

<sup>1)</sup> Tiedonkeruunetelmä on uudistettu v. 1983. Aikasarjat on korjattu vertailukelpoisiksi v. 1983 lukujen kanssa.

<sup>1)</sup> Insamlingsmetoden har reviderats fr.o.m. 1983. Tidserierna har ändrats så att de är jämförbara med 1983 års uppgifter.

<sup>1)</sup> The method of data collection was revised in 1983. The time series have been changed to be comparable with the 1983 data.

<sup>2)</sup> Ks. alaviite 3, s. 78.

<sup>2)</sup> Se not 3, s. 78.

<sup>2)</sup> See note 3, p. 78.

56. Tehdyt työtunnit toimialoittain – Utförda arbetstimmar efter näringsgren  
Hours worked by industry

Toimiala TOL – Näringsgren NI – Industry SIC											
Vuosi ja kuukausi År och månad Year and month	Yhteensä Summa Total	11,13 Maatalous Jordbruk Agriculture	12 Metsätalous Skogsbruk Forestry	2, 3, 4 Teollisuus Industri Mining, manufacturing electricity, gas and water	51 Talonrakennus Husbyggnadsverksamhet Building	52 Maa- ja vesirakentam. Anläggningsverksamhet Other construction	6 Kauppa, ravitsemis- ja majoitustoim. Handel, restaurang- och hotellv. Trade, restaurants, hotels	7 Liikenne Samfärdsel Transport storage and communication	8 Rahoitus- ja vak.toim. Bank- och försäkr.-verks. Financing, insurance etc.	9 Palveluset Tjänster Services	0 Toimiala tuntematon Näringsgren okänd Industry unknown
1 000 000 tuntia – timmar – hours											
	1	2	3	4	5	6	7	8	9	10	11
1981....	4 307	600	111	1 132	264	103	610	326	209	950	2
1982...	4 301	602	112	1 083	267	99	599	316	221	999	2
1983 <sup>1)</sup> ..	4 322	607	103	1 063	277	81	607	304	230	1 045	5
1984 <sup>2)</sup> ..	4 368	597	94	1 051	283	76	621	316	248	1 077	4
*1985....	4 395	554	97	1 052	270	78	645	325	266	1 103	5
*1985 I	376,7	35,2	8,7	96,7	21,4	6,0	55,3	27,7	23,1	102,3	0,3
II	341,2	32,7	8,5	86,4	18,5	5,8	48,4	28,0	21,5	91,0	0,3
III	357,5	34,9	9,7	89,3	21,3	4,7	54,4	27,7	23,0	92,0	0,4
IV	351,9	38,2	8,3	87,9	19,0	5,2	55,1	26,3	20,8	90,5	0,5
V	413,6	62,2	7,9	99,5	25,6	7,3	52,5	30,2	24,8	102,7	1,0
VI	356,4	52,6	7,5	86,3	22,9	6,0	54,4	26,6	20,2	79,4	0,4
VII	290,0	60,3	5,0	49,8	16,7	5,1	50,2	23,5	17,2	62,1	0,2
VIII	380,0	55,0	6,7	92,3	27,9	8,0	51,8	27,7	21,9	88,2	0,5
IX	390,1	60,2	6,0	88,7	25,0	7,2	56,4	25,6	23,7	96,8	0,6
X	409,6	46,5	8,5	101,3	24,8	8,2	60,2	27,6	25,4	106,7	0,3
XI	383,5	37,6	10,9	92,3	25,9	8,3	53,0	28,4	23,5	101,8	0,6
XII	344,2	38,0	9,1	80,1	21,0	6,0	53,7	25,6	21,0	89,2	0,4
*1986 I	377,7	33,9	7,3	96,1	20,4	6,8	58,6	27,5	24,7	101,9	0,5
II	339,1	31,0	8,5	86,8	21,1	5,9	48,2	25,3	21,7	90,1	0,5
III	322,3	34,0	7,0	74,7	17,6	5,0	50,6	26,1	20,6	86,3	0,3
IV <sup>3)</sup>	..	..	..	..	..	..	..	..	..	..	..
V	384,2	57,5	6,6	94,9	19,2	7,6	53,7	24,5	23,6	96,0	0,5
VI	372,2	55,4	6,9	90,5	25,7	5,8	55,2	25,6	23,3	83,2	0,5
VII	288,5	58,4	3,7	47,7	18,5	6,7	48,7	21,4	16,7	66,4	0,4
VIII	369,2	53,8	6,2	84,8	27,2	8,5	54,6	25,1	20,9	87,4	0,5
IX	405,1	55,4	6,9	94,1	27,3	6,5	55,2	28,5	27,3	103,5	0,3
X	411,9	44,3	8,5	99,7	28,1	7,1	57,6	27,5	27,0	111,4	0,5
XI	368,5	35,0	9,9	87,9	24,8	8,2	54,8	26,5	24,0	96,9	0,4
XII	..	..	..	..	..	..	..	..	..	..	..

Ks. huomautusosasto numerossa I.

<sup>1)</sup> Ks. alaviite 1, s. 80.

<sup>2)</sup> Työtuntien laskentatapaa on muutettu v:sta 1984 alkaen siten, että työllisille, joilta puuttuvat työtunnit, ne arvioidaan ko. alan keskimääräisten työtuntien avulla.

<sup>3)</sup> Ks. alaviite 3, s. 78.

Se notavdelningen i häfte I.

<sup>1)</sup> Se not 1, s. 80.

<sup>2)</sup> Fr.o.m. början av år 1984 har sättet att räkna antalet arbetstimmar ändrats. För sysselsatta för vilka uppgifter om arbetstimmar saknas, uppskattas de med hjälp av det genomsnittliga antalet arbetstimmar inom branschen.

<sup>3)</sup> Se not 3, s. 78.

See note section in No. I.

<sup>1)</sup> See note 1, p. 80.

<sup>2)</sup> As from 1984, hours worked are calculated by a revised procedure: for employed persons for whom the relevant data are lacking, hours worked are estimated according to the average for the industry.

<sup>3)</sup> See note 3, p. 78.

57. Valtiontalouden kassatulot – Statshushållningens kassainkomster – State cash revenue

Verot ja veronluonteiset tulot – Skatter och inkomster av skattenatur – Taxes and revenue similar to taxes													
Vuosi ja kuukausi År och månad Year and month	Tulo- ja varallisuusvero Inkomst- och förmögenhetsskatt Income and property tax				Työnanta- jan lapsi- sämaksu Arbets- givarnas barnbi- dragsavg. Em- ployers' child al- lowance payments	Liike- vaihto- vero Omsätt- nings- skatt Sales tax	Muut liike- vaihdon perusteella kannettavat verot Andra skatter och avgifter på grund av omsättning Other taxes and charges based on sales	Tullit ja tuontimaksut Tull och import- avgifter Custom duties and import charges	Tasaus- vero Uljäm- nings- skatt Equali- zation tax	Valmiste- verot Accises Excise duties	Siitä - tupakka- vero på tobak on tobacco	Därav - olutvero på öl on beer	Of which alkoholi- juoma- vero på alkohol- drycker on alco- holic bev- erages
	Veron- kanto Skatte- uppbörd Gross collection	Veronpal- ja muiden veronsaajien osuudet Skatteresti- tutioner samt andelar av andra skattetagare Refunds and shares of others	Tulo- ja varalli- susvero Inkomst- och för- mögen- hetsskatt Income and property tax	Muut tulon ja varallis- perust. kan- nett. verot Övriga skat- ter på in- komst och förmögenh. Other taxes on income and property									
1 000 000 mk													
	1	2	3	4	5	6	7	8	9	10	11	12	13
1981 .....	41 500	-25 896	15 604	380	58	14 421	519	785	626	10 448	1 312	840	2 330
1982 .....	43 806	-27 068	16 738	422	1	15 877	575	956	664	12 202	1 577	926	2 683
1983 .....	50 506	-31 429	19 077	488	1	17 800	685	945	770	10 823	1 686	1 041	2 957
1984 .....	58 650	-36 757	21 894	632	278	22 129	844	879	854	11 657	1 741	1 127	3 170
1985 .....	66 054	-40 917	25 137	614	671	24 811	968	802	840	12 697	1 820	1 282	3 212
1985 I	4 340	-3 811	529	18	60	1 417	60	30	27	415	73	16	154
II	5 349	-2 501	2 848	76	28	2 417	96	94	103	1 364	297	88	199
III	5 162	-3 554	1 608	59	82	1 425	98	61	56	491	19	62	239
IV	5 471	-3 716	1 756	85	55	2 167	55	92	88	1 252	84	130	161
V	5 198	-3 236	1 962	73	57	1 951	78	61	58	879	189	64	295
VI	5 724	-3 471	2 253	84	63	1 912	58	59	64	790	36	118	288
VII	6 502	-3 932	2 570	73	77	2 600	78	78	82	1 249	210	141	275
VIII	5 810	-3 633	2 178	68	67	2 125	68	55	70	849	101	93	297
IX	5 359	-3 327	2 032	73	63	1 586	80	39	44	1 515	202	177	273
X	5 198	-3 095	2 102	50	58	2 517	105	83	85	922	180	119	265
XI	5 558	-1 248	4 311	39	59	2 292	73	80	84	862	133	72	278
XII	6 383	-5 396	988	61	2	2 392	118	70	80	2 109	297	202	488
I—XI	59 671	-35 524	24 149	552	669	22 419	850	732	760	10 588	1 523	1 080	2 724
1986 I	5 878	-4 023	1 855	0	1	1 817	67	47	47	467	64	17	156
II	5 368	-3 460	1 908	53	1	2 445	103	67	71	1 168	268	113	257
III	6 165	-3 624	2 541	39	0	1 778	58	53	49	670	66	63	190
IV	6 046	-3 790	2 256	0	—	1 104	64	-2	-2	150	18	61	—
V	5 417	-3 305	2 112	75	0	1 409	125	27	20	2 041	217	162	642
VI	5 759	-3 473	2 287	101	1	2 735	41	84	84	1 741	174	162	306
VII	6 751	-4 147	2 604	44	0	3 911	106	161	168	1 283	164	126	340
VIII	6 400	-3 929	2 471	31	0	2 765	80	105	125	785	124	125	320
IX	5 657	-3 493	2 165	46	0	1 699	87	68	77	1 396	223	173	278
X	5 562	-3 413	2 149	45	0	2 255	120	79	76	1 223	264	140	288
XI	5 824	-3 522	2 301	48	0	2 860	91	106	109	532	39	84	322
XII													
I—XI	64 828	-40 178	24 649	483	4	24 779	944	794	823	11 458	1 620	1 226	3 101

Ks. huomautusosasto numerossa I.

Se notavdelningen i häfte I.

See note section in No. I.

## VALTION RAHA-ASIAST – STATSFINANSSER – STATE FINANCES

Vuosi ja kuukausi År och månad Year and month	Siitä - Därav Of which		Auto- ja moottori- pyörävero Skatt på bilar och motor- cyklar Tax on automobiles and motor cycles	Leima- vero Stämpelskatt Stamp duties	Moottori- ajoneuvo- vero Motorfordons- skatt Tax on motor vehicles	Oy Alko Ab:n yliäämä Oy Alko Ab:s överskott Surplus of State Alcohol Monopoly	Muut ve- rot ja ve- roluont. tulo Övriga skatter och in- komster av skatte- natur Other taxes/ revenue similar to taxes	Verot ja veron- luonteiset tulo Skatter och in- komster av skat- tenatur Taxes and revenue similar to taxes	Sekalaiset tulot Inkomster av bland- ad natur Miscel- laneous revenues	Siitä - Därav Of which		Korko- ja osinkotulot sekä osuus valtion rahalaitosten voitosta Ränte- och dividend- inkomster samt andel i statens pen- ninginrättnin- gars vinst 1)	Valtion liike- laitosten käyttötalou- den rahoit- uskatteet Statens af- färsföretags driftshushål- lingens fi- nansierings- täckningar Surplus of State en- terprises	Muut tulot Övriga in- kom- ster Other revenue
	elintarvi- ketuottei- den val- mistevero på livs- medel on food- stuffs	poltto- aine- vero på bränsle on fuel								14	15			
1 000 000 mk														
1981 .....	1 559	3 192	1 659	1 209	273	541	329	46 851	3 542	640	1 304	979	5 825	
1982 .....	2 066	3 657	2 010	1 435	293	650	360	52 184	4 026	700	1 741	1 231	6 997	
1983 .....	238	3 687	2 423	1 718	362	656	531	56 278	4 731	854	1 945	1 607	8 284	
1984 .....	96	4 052	2 678	2 274	450	696	598	65 861	5 661	1 084	2 159	1 896	9 711	
1985 .....	116	4 465	2 864	2 755	490	680	546	73 875	6 110	1 117	2 341	1 964	10 415	
1985 I	3	78	63	204	63	20	20	2 924	386	0	105	323	814	
II	10	596	312	186	4	20	52	7 600	441	65	68	137	647	
III	7	97	280	228	26	10	24	4 450	529	61	68	190	787	
IV	11	633	333	214	45	6	59	6 205	493	89	315	181	989	
V	8	172	187	242	8	54	29	5 639	534	111	290	222	1 047	
VI	8	273	226	220	56	160	42	5 989	397	62	262	60	720	
VII	11	427	271	220	66	120	43	7 382	416	62	134	19	569	
VIII	8	282	245	209	6	50	80	6 070	364	63	95	172	631	
IX	7	647	129	197	27	10	55	5 859	787	320	191	230	1 208	
X	14	186	277	255	45	100	33	6 633	451	59	170	152	773	
XI	16	238	267	249	5	60	35	8 414	450	68	281	237	968	
XII	12	837	275	333	139	70	73	6 709	862	157	361	40	1 263	
I-XI	104	3 628	2 589	2 422	351	610	473	67 166	5 248	960	1 980	1 924	9 152	
1986 I	8	112	129	224	74	10	42	4 779	407	43	117	247	771	
II	9	371	236	274	4	20	28	6 380	673	268	45	253	971	
III	6	252	199	283	8	10	5	5 695	388	67	44	89	521	
IV	0	3	9	151	0	—	0	3 731	187	—	0	204	392	
V	3	794	113	333	62	110	47	6 475	919	193	440	216	1 575	
VI	13	825	420	366	50	215	18	8 142	664	103	218	-38	844	
VII	28	458	763	323	1	100	26	9 491	747	47	488	220	1 454	
VIII	16	125	380	234	88	20	62	7 146	456	19	101	286	842	
IX	11	477	176	244	42	20	24	6 045	787	118	292	141	1 220	
X	11	421	369	294	55	70	23	6 760	572	84	357	339	1 268	
XI	20	29	347	270	6	50	17	6 736	573	107	191	211	976	
XII														
I-XI	126	3 861	3 141	2 997	390	625	293	71 380	6 374	1 046	2 293	2 167	10 834	

Ks. huomautusosasto numerossa 1.

Se notavdelningen i häfte 1.

See note section in No. 1.

1) Interest, dividends and share of surplus of State-owned credit institutions.

## 57. Valtiontalouden kassatulot (jatk.) – Statshushållningens kassainkomster (forts.) – State cash revenue (cont.)

Vuosi ja kuukausi År och månad Year and month	Tulot ilman rahoitus-taloustoimia exkl. finans-transaktioner Revenue before financial transactions	Valtiolle takaisin maksetut lainat Återbetalade lån Redemption of loans granted by the State	Siitä - Därav Of which	Tulot ilman lainanottoa Inkomster exkl. upp-låning Revenue excl. borrowing	Valtion lainanotto Statens upplåning State borrowing	Siitä - Därav - Of which			Kassatulot yhteensä Kassa inkomsterna Total cash revenue	Siitä - Därav Of which
			valtion investointirahastolle statens investeringsfond State Investment Fund			ulko-mainen utländsk foreign	siitä valtion investointirahasto därav statens investeringsfond of which State Investment Fund	koti-mainen inhemsk domestic		rahastojen tulot fondernas inkomster revenue of extra-budgetary funds
1 000 000 mk										
	27	28	29	30	31	32	33	34	35	36
1981 .....	52 676	971	187	53 647	5 229	2 706	53	2 523	58 876	1 051
1982 .....	59 182	1 168	191	60 350	8 165	3 672	40	4 493	68 515	1 084
1983 .....	64 562	1 854	587	66 416	11 378	4 802	210	6 575	77 794	1 687
1984 .....	75 572	1 894	432	77 466	10 752	4 633	85	6 119	88 218	1 858
1985 .....	84 290	2 071	248	86 361	11 189	3 374	260	7 815	97 550	1 732
1985 I	3 738	6	—	3 744	1 720	419	—	1 301	5 464	228
II	8 247	79	13	8 326	758	328	—	430	9 084	110
III	5 236	118	10	5 355	528	—	—	528	5 883	52
IV	7 194	99	16	7 293	1 404	1 041	—	363	8 697	87
V	6 686	200	16	6 886	1 052	—	—	1 052	7 938	131
VI	6 708	321	63	7 029	606	260	260	347	7 635	152
VII	7 951	105	4	8 055	693	279	—	414	8 748	67
VIII	6 702	201	50	6 902	1 040	319	—	721	7 942	235
IX	7 067	68	28	7 135	474	—	—	474	7 608	80
X	7 406	127	—	7 533	1 382	728	—	654	8 915	16
XI	9 382	218	44	9 600	717	—	—	717	10 317	190
XII	7 972	530	3	8 502	815	—	—	815	9 317	382
I—XI	76 318	1 541	245	77 859	10 374	3 374	260	7 000	88 233	1 350
1986 I	5 551	41	7	5 591	2 430	672	—	1 758	8 021	23
II	7 352	87	37	7 439	818	510	—	307	8 257	57
III	6 216	27	12	6 243	797	—	—	797	7 040	46
IV	4 122	15	15	4 138	—	—	—	—	4 138	33
V	8 051	90	30	8 147	1 328	979	—	349	9 468	69
VI	8 986	190	12	9 176	2 038	692	266	1 347	11 214	584
VII	10 945	407	9	11 352	611	—	—	611	11 963	139
VIII	7 989	134	47	8 123	750	99	99	651	8 873	269
IX	7 265	372	40	7 636	1 915	1 594	118	321	9 551	203
X	8 028	189	31	8 217	1 639	491	—	1 148	9 856	102
XI	7 711	288	17	7 999	747	555	—	192	8 746	245
XII										
I—XI	82 214	1 841	257	84 056	13 072	5 592	483	7 480	97 127	1 770

Ks. huomautusosasto numerossa I.

Se notavdelningen i häfte I.

See note section in No. I.

## 58. Valtiontalouden kassamenot – Statshushållningens kassautgifter – State cash expenditure

Vuosi ja kuukausi År och månad Year and month	Kulutukset – Konsumtionsutgifter Consumption expenditure					Siirtomenot – Överföringsutgifter Transfer expenditure							
	Palkkaukset ja luonteiset menot Avlöningar och utgifter av avlöningsnatur Wages and salaries and other expenditure related to wages and salaries	Eläkkeet Pensioner Pensions	Korjaus- ja kunnossapito Reparationer och underhåll Repair and maintenance	Puolustusvoimien kalustohankinnat Anskaffning av material för försvarsmakten Purchase of military equipment and supplies	Muut kulutusmenot Övriga konsumtionsutgifter Other consumption expenditure	Kulutukset – Konsumtionsutgifter Consumption expenditure	Valtion-avut kunnille Statsbidrag till kommuner State aid to local self-govern- ing	Valtion-avut elinkeinoille Statsbidrag till näringar State aid to trades and industries	maatalouden hintatuki lantbrukets prisstöd agricultural price subsidies	Valtion-avut kotitalouksille Statsbidrag till hushåll State aid to households	lapsilisät barnbidrag child allowances	Valtion osuus kansaneläke- ja sairausvakuutusmenoista Statens andel av folkpensions- och sjukförsäkringsutgifter Share in national pension and health insurance expenditure	Muut siirrot koti- maahan Övriga överförings- utgifter till hemlandet Other transfer expenditure
	1 000 000 mk												
	1	2	3	4	5	6	7	8	9	10	11	12	13
1981 .....	6 745	2 423	1 167	715	4 554	15 604	11 709	8 398	3 620	7 475	1 673	552	756
1982 .....	7 819	2 746	1 272	968	5 358	18 163	13 601	9 787	4 140	8 623	1 816	848	771
1983 .....	8 926	3 092	1 510	1 372	6 084	20 984	15 717	8 237	4 104	10 111	2 235	2 480	872
1984 .....	9 800	3 443	1 605	1 010	6 297	22 155	18 444	9 317	4 764	11 265	2 347	2 279	887
1985 .....	10 738	3 796	1 810	1 511	6 979	24 835	21 183	9 811	5 156	12 888	2 480	2 083	980
1985 I	705	316	101	124	631	1 877	1 280	1 003	617	850	1	199	107
II	794	312	104	27	653	1 892	1 359	986	606	1 348	605	199	79
III	889	314	108	136	524	1 970	1 420	717	407	716	6	191	29
IV	764	315	110	299	579	2 067	1 764	575	264	778	.1	195	113
V	925	8	154	79	586	1 752	2 786	840	365	1 905	605	193	107
VI	917	626	199	50	544	2 336	2 028	694	356	794	7	197	28
VII	1 309	317	235	227	524	2 613	1 723	748	338	726	1	197	88
VIII	861	318	214	48	522	1 963	1 700	655	309	1 441	604	199	112
IX	851	320	187	53	526	1 937	1 706	910	554	748	6	193	65
X	946	322	153	300	649	2 371	1 753	812	357	997	1	155	114
XI	778	318	117	90	562	1 866	1 742	856	425	1 516	635	123	88
XII	998	308	128	79	678	2 191	1 921	1 014	558	1 068	7	42	52
I–XI	9 740	3 488	1 682	1 432	6 301	22 644	19 262	8 797	4 598	11 820	2 473	2 041	928
1986 I	758	347	122	304	678	2 208	1 703	964	596	943	1	147	100
II	920	344	116	136	762	2 278	1 814	887	581	1 581	635	151	84
III	862	345	113	114	486	1 920	1 807	787	478	827	6	144	31
IV	713	–	100	121	392	1 325	1 937	197	40	682	–	147	19
V	888	345	148	61	590	2 032	1 951	922	527	1 679	635	154	20
VI	953	695	203	100	725	2 678	1 991	1 082	566	1 034	7	131	167
VII	1 491	349	244	65	586	2 736	2 164	1 010	581	913	1	149	36
VIII	912	352	211	53	581	2 109	1 861	712	326	1 486	633	146	40
IX	906	353	191	54	541	2 045	1 882	870	412	886	7	144	–21
X	964	355	155	150	742	2 366	1 914	914	403	1 011	2	115	49
XI	948	355	102	242	585	2 233	2 186	884	382	1 615	667	111	47
XII													
I–XI	10 314	3 841	1 704	1 400	6 667	23 928	21 210	9 230	4 892	12 656	2 593	1 539	572

Ks. huomautusosasto numerossa I.

Se notavdelningen i häfte I.

See note section in No. I.

58. Valtiontalouden kassamenot (jatk.) – Statshushållningens kassautgifter (forts.) – State cash expenditure (cont.)

Vuosi ja kuukausi År och månad Year and month	Siirtomenot Överföringsutgifter Transfer expenditure			Realisijoitukset – Realinvesteringar Real investments					Muut menot – Övriga utgifter Other expenditure			Varastot Lager (tillväxt +) Inventories (increase +)
	Valtion liikelaitosten käyttötalouden lisärahoitustarpeet Stat. affärsföret. drift-hushållningens behov av tilläggsfin. Deficit of State enterprices	Siirrot ulkomaille Överföringar till utlandet Transfers abroad	Siirtomenot Överföringsutgifter Transfer expenditure	Koneet, laitteet ja kalusto Maskiner, anordningar och annan materiel Machinery, apparatus and other equipment	Talonrakennukset Husbyggen House construction	Maa- ja vesirakennukset Jord- och vattenbyggnader Land and waterway construction	Realisijoitukset Realinvesteringar Real investments	Siitä - Därav Of which sijoitukset valtion liikelaitoksissa investeringar i statens affärsföretag investment in State enterprises	Valtionvelan korot ja indeksikorotukset Räntor och indexförhöjningar Interest and index compensations on State debt	Muut ja eritelemättömät menot Övriga och ospecificerade utgifter Other and non-itemised expenditure	Muut menot Övriga utgifter Other expenditure	
	1 000 000 mk											
	14	15	16	17	18	19	20	21	22	23	24	25
1981 .....	880	594	30 363	1 669	808	2 075	4 552	1 569	1 580	7	1 587	+271
1982 .....	1 099	713	35 444	1 695	958	2 311	4 964	1 582	2 199	21	2 220	+258
1983 .....	1 117	877	39 411	1 815	1 179	2 460	5 454	1 649	3 142	4	3 147	+948
1984 .....	1 087	1 053	44 333	1 822	1 277	2 357	5 455	1 482	3 965	4	3 969	+250
1985 .....	1 103	1 219	49 269	2 132	1 172	2 395	5 700	1 654	4 686	31	4 717	+219
1985 I	166	29	3 634	157	74	141	373	101	550	0	550	- 99
II	83	67	4 122	184	63	143	390	115	341	2	342	+ 70
III	59	193	3 326	145	74	152	371	96	637	1	637	- 52
IV	112	2	3 539	133	78	164	375	98	443	0	443	+ 92
V	72	176	6 079	187	114	170	471	166	560	0	560	+ 42
VI	118	143	4 001	168	106	197	471	132	272	0	272	+ 77
VII	179	71	3 732	167	81	229	476	121	112	1	114	+106
VIII	78	91	4 276	163	85	217	464	105	418	1	420	+127
IX	57	76	3 755	140	122	252	514	141	323	19	342	-113
X	92	43	3 966	190	127	273	590	156	410	1	410	-109
XI	67	113	4 505	193	93	235	521	148	299	0	299	+ 20
XII	19	216	4 333	306	154	222	682	274	321	5	327	+ 58
I—XI	1 084	1 003	44 936	1 826	1 018	2 173	5 018	1 380	4 365	26	4 390	+176
1986 I	178	76	4 112	214	74	164	452	120	615	3	618	+ 2
II	86	146	4 749	170	72	150	392	107	368	1	368	+ 33
III	58	120	3 774	134	68	156	358	94	100	0	100	+ 39
IV	187	14	3 182	111	30	120	261	79	0	-	0	- 1
V	229	162	5 116	179	81	207	467	144	996	0	997	+ 6
VI	102	180	4 687	250	102	248	600	194	702	4	706	+ 43
VII	244	63	4 579	221	68	248	536	176	226	8	235	+113
VIII	-64	185	4 367	213	70	226	509	144	379	0	379	- 66
IX	54	28	3 842	224	90	294	608	167	349	1	350	+ 37
X	75	141	4 220	238	129	280	647	204	470	0	469	+ 34
XI	-28	143	4 958	194	106	234	534	152	264	0	264	- 68
XII												
I—XI	1 122	1 257	47 586	2 146	890	2 328	5 365	1 580	4 469	18	4 486	+172

Ks. huomautusosasto numerossa I.

Se notavdelningen i häfte I.

See note section in No. I.

VALTION RAHA-ASIAI – STATSFINANSEI – STATE FINANCES

Vuosi ja kuukausi År och månad Year and month	Menot ilman rahoitustoimia Utgifter exkl. finanstransaktioner Expenditure excl. financial transactions	Lainanto Utlåning Lending	Siitä – Därav – Of which		Muut finanssijoitukset Övriga finansinvesteringar Other financial investments	Finanssijoitukset Finansinvesteringar Financial investments	Menot ilman valtionvelan kuoletuksia Utgifter exkl. amorteringar på statsskulden Expenditure excl. redemption of State debt	Valtionvelan kuoletukset Amorteringar på statsskulden Redemptions	Siitä – Därav – Of which			Kassamenot yhteensä Utgifter inalles Total expenditure	Siitä Därav Of which rahastojen menot fondernas utgifter of extra-budgetary funds
			ulkomaiset utländska foreign	siitä valtion investointirahastosta från statens investeringsfond from State Investment Fund.					kotimaiset inhemska domestic				
1 000 000 mk													
	26	27	28	29	30	31	32	33	34	35	36	37	
1981 .....	52 377	3 256	216	544	3 800	56 177	1 748	389	75	1 359	57 925	2 241	
1982 .....	61 049	3 772	272	685	4 457	65 506	2 751	899	103	1 852	68 257	2 454	
1983 .....	69 944	4 236	395	763	4 999	74 943	3 939	2 379	464	1 560	78 881	3 948	
1984 .....	76 162	4 014	464	702	4 717	80 878	5 552	1 935	315	3 616	86 430	3 481	
1985 .....	84 739	4 088	543	894	4 982	89 722	7 682	1 766	150	5 916	97 404	3 137	
1985 I	6 335	209	28	102	311	6 646	1 015	–	–	1 015	7 662	378	
II	6 815	255	26	93	348	7 163	195	73	–	122	7 359	302	
III	6 253	318	104	118	436	6 689	742	265	–	477	7 431	188	
IV	6 517	273	32	55	328	6 845	755	217	–	538	7 600	245	
V	8 903	421	40	85	506	9 410	1 045	428	–	618	10 455	269	
VI	7 158	397	98	113	510	7 668	240	180	89	60	7 907	334	
VII	7 041	395	10	81	476	7 517	855	38	–	817	8 372	258	
VIII	7 250	360	19	43	402	7 652	365	40	19	326	8 018	118	
IX	6 435	427	60	20	447	6 882	430	8	–	421	7 312	114	
X	7 228	400	–	57	457	7 685	280	40	–	241	7 965	66	
XI	7 212	338	76	23	362	7 574	471	47	17	424	8 045	256	
XII	7 591	295	49	104	399	7 990	1 290	432	26	858	9 280	400	
I–XI	77 148	3 793	494	790	4 583	81 732	6 392	1 334	124	5 058	88 124	2 737	
1986 I	7 392	286	41	60	346	7 738	1 036	337	–	699	8 773	178	
II	7 821	277	24	49	326	8 146	1 146	800	23	345	9 292	281	
III	6 191	27	24	61	88	6 279	208	163	–	46	6 487	108	
IV	4 768	47	41	17	64	4 832	–	–	–	–	4 832	125	
V	8 617	340	9	54	394	9 011	1 895	1 039	15	856	10 906	259	
VI	8 714	641	49	179	821	9 535	1 109	420	–	689	10 644	309	
VII	8 199	403	34	80	483	8 682	452	173	–	279	9 133	277	
VIII	7 297	383	26	42	426	7 723	884	560	127	324	8 606	385	
IX	6 882	435	62	112	546	7 428	663	450	127	213	8 091	385	
X	7 736	432	56	40	472	8 208	1 665	1 299	15	366	9 872	361	
XI	7 921	372	53	20	392	8 313	1 163	1 090	–	73	9 476	115	
XII													
I–XI	81 537	3 643	688	713	4 356	85 893	10 420	6 331	306	4 089	96 313	2 784	

Ks. huomautusosasto numerossa I.

Se notavdelningen i häfte I.

See note section in No. I.

59. Valtiontalouden rahoitustarve sekä kassajäämä – Statens finansieringsbehov samt kassaäterstod  
The State finance requirements and cash deficit or surplus

Vuosi ja kuukausi År och månad Year and month	Tulot ilman lainanottoa Inkomster utan upplåning Revenue excl. borrowing	Menot ilman lainojen kuoletuksen Utgifter utan amorteringar Expenditure excl. redemption	Nettorahoitustarve (-) Nettofinansieringsbehov (-) Net financial requirements (-)	Valtionvelan kuoletukset Amorteringar på statskulden Redemptions	Brutto- rahoitustarve (-) Brutto- finansieringsbehov (-) Gross financial requirements (-)	Valtionlainanotto Statens upplåning State borrowing	Kassajäämä Kassa- äterstod Cash deficit (-) or surplus (+)	Alijäämän rahoitus tai ylijäämän käyttö – Underskottets finansiering eller överskottets användning – Financing of cash deficit or use of cash surplus					Yhteensä Summa Total
	1	2	3	4	5	6	7	8	9	10	11	12	13
1981.....	53 647	56 177	-2 530	1 748	-4 278	5 229	+ 951	- 64	-	- 431	- 434	- 22	- 951
1982.....	60 350	65 506	-5 156	2 751	-7 907	8 165	+ 258	- 29	-	+ 255	-1 049	+ 565	- 258
1983.....	66 416	74 943	-8 527	3 939	-12 465	11 378	-1 088	+ 528	-	+ 210	- 723	+ 1 073	+ 1 088
1984.....	77 466	80 878	-3 412	5 552	- 8 964	10 752	+ 1 788	+ 92	-	- 420	- 822	- 637	- 1 788
1985.....	86 361	89 722	-3 361	7 682	-11 043	11 189	+ 145	+ 134	-	- 30	- 912	+ 663	- 145
1985 I	3 744	6 647	-2 903	1 015	-3 920	1 720	-2 197	- 4	-	+ 147	+ 1 955	+ 99	+ 2 197
II	8 326	7 163	+ 1 163	195	+ 968	758	+ 1 725	+ 1	-	- 220	-1 198	- 308	- 1 725
III	5 355	6 689	-1 334	742	-2 076	528	-1 549	-	-	+ 371	+ 1 237	- 59	+ 1 549
IV	7 293	6 845	+ 449	755	- 306	1 404	+ 1 097	+ 2	-	- 443	- 529	- 127	- 1 097
V	6 886	9 410	-2 524	1 045	-3 569	1 052	-2 517	- 5	-	- 61	+ 922	+ 1 660	+ 2 517
VI	7 029	7 668	- 638	240	- 878	606	- 272	+ 111	-	+ 593	- 477	+ 44	+ 272
VII	80 55	7 517	+ 538	855	- 316	693	+ 376	+ 5	-	- 14	- 305	- 63	- 376
VIII	6 902	7 652	- 750	365	-1 115	1 040	- 75	- 25	-	+ 197	+ 153	- 250	+ 75
IX	7 135	6 882	+ 252	430	- 178	474	+ 296	+ 121	-	- 694	- 55	+ 333	- 296
X	7 533	7 685	- 152	280	- 432	1 382	+ 950	- 17	-	+ 188	-1 545	+ 424	- 950
XI	9 600	7 574	+ 2 026	471	+ 1 555	717	+ 2 273	- 1	-	+ 322	-2 356	- 238	- 2 273
XII	8 502	7 990	+ 512	1 290	- 778	815	+ 37	- 53	-	- 418	+ 1 286	- 852	- 37
I-XI	77 859	81 732	-3 873	6 392	-10 265	10 374	+ 108	+ 187	-	+ 388	-2 198	+ 1 515	- 108
1986 I	5 591	7 738	-2 147	1 036	- 3 183	2 430	- 752	+ 14	-	+ 265	+ 762	- 289	+ 752
II	7 439	8 146	- 709	1 146	-1 853	818	-1 036	- 2	-	+ 9	- 318	+ 1 347	+ 1 036
III	6 243	6 279	- 36	208	- 244	797	+ 553	- 1	-	+ 4 974	-3 522	- 2 005	- 553
IV	4 138	4 832	- 694	-	- 694	-	- 694	- 6	-	+ 2 055	+ 1	- 1 347	+ 694
V	8 141	9 011	- 870	1 895	-2 765	1 328	-1 437	+ 11	-	-7 763	+ 3 937	+ 5 252	+ 1 437
VI	9 176	9 535	- 359	1 109	-1 468	2 038	+ 570	+ 152	-	- 686	+ 180	- 217	- 570
VII	11 352	8 682	+ 2 670	452	+ 2 218	611	+ 2 830	+ 6	-	- 557	+ 830	- 3 109	- 2 830
VIII	8 123	7 723	+ 400	884	- 484	750	+ 267	- 28	-	+ 1 537	- 756	- 1 019	- 267
IX	7 636	7 428	+ 208	663	- 455	1 915	+ 1 460	+ 25	-	+ 447	-1 091	- 841	- 1 460
X	8 217	8 208	+ 9	1 665	-1 656	1 639	- 16	- 10	-	- 802	- 920	+ 1 747	+ 16
XI	7 999	8 313	- 314	1 163	-1 477	747	- 730	+ 2	-	+ 520	+ 969	- 760	+ 730
XII													
I-XI	84 056	85 893	-1 837	10 420	-12 257	13 072	+ 814	+ 162	-	- 1	+ 72	- 1 048	- 814

Ks. huomautusosasto numerossa I.

Se notavdelningen i häfte I.

See note section in No. I.

## 60. Valtionvelka – Statsskulden – State debt

Vuoden ja kuukauden lopussa Vid utgången av At the end of	Ulkomainen velka – Utländsk skuld – Foreign debt					Kotimainen velka – Inhemsk skuld – Domestic debt					Koko valtionvelka Hela statskulden Total State debt
	Obligatiolainat Obligationsslån Publicly offered bonds	Muut joukkovelkakirjalainat Övriga maskuldebrevslån Privately placed bonds	Pitkäaikaiset velkakirjalainat Långfristiga skuldebrevslån Long-term promissory notes	Lyhytaikainen velka Kortfristiga lån Short-term loans	Yhteensä Summa Total	Yleisöobligatiolainat Obligationsslån för allmänheten Publicly offered bonds	Muut joukkovelkakirjalainat Övriga maskuldebrevslån Privately placed bonds	Pitkäaikaiset velkakirjalainat Långfristiga skuldebrevslån Long-term promissory notes	Lyhytaikainen velka Kortfristiga lån Short-term loans	Yhteensä Summa Total	
	1	2	3	4	5	6	7	8	9	10	11
1982 .....	11 688	3 038	3 675	406	18 807	7 635	2 896	847	63	11 441	30 248
1983 .....	14 127	3 391	4 205	—	21 723	9 506	4 864	2 013	18	16 401	38 124
1984 .....	16 513	2 666	5 767	—	24 946	12 037	5 367	1 653	266	19 323	44 269
1985 .....	17 316	2 703	5 658	—	25 677	14 994	5 352	526	432	21 304	46 981
1986 .....	17 905	3 038	6 038	—	26 981	18 059	6 094	449	411	25 013	51 994
1985	I 17 039	2 648	5 806	—	25 493	12 562	5 056	1 629	278	19 525	45 018
	II 17 275	2 954	5 881	—	26 110	12 714	5 212	1 629	284	19 839	45 949
	III 16 734	2 718	5 745	—	25 197	12 937	5 190	1 479	284	19 890	45 087
	IV 17 591	2 729	5 756	—	26 076	12 938	5 224	1 269	286	19 717	45 793
	V 17 106	2 704	5 722	—	25 532	13 459	5 136	1 269	398	20 262	45 794
	VI 17 057	2 628	5 882	—	25 567	13 573	5 304	1 264	323	20 464	46 031
	VII 16 809	2 686	5 774	—	25 269	13 687	5 048	1 013	323	20 071	45 340
	VIII 17 186	2 696	5 772	—	25 654	13 963	5 163	1 028	314	20 468	46 122
	IX 17 267	2 724	5 796	—	25 787	14 135	5 313	748	314	20 510	46 297
	X 17 769	2 690	5 746	—	26 205	14 376	5 479	748	314	20 917	47 122
	XI 17 628	2 687	5 712	—	26 027	14 859	5 290	753	314	21 216	47 243
	XII 17 316	2 703	5 658	—	25 677	14 994	5 352	526	432	21 304	46 981
1986	I 17 590	2 730	5 819	—	26 139	15 945	5 250	523	666	22 384	48 523
	II 17 250	2 634	5 800	—	25 684	15 864	5 298	518	666	22 346	48 030
	III 16 907	2 364	5 827	—	25 098	16 339	5 376	518	666	22 899	47 997
	IV 16 831	2 385	5 968	—	25 184	16 465	5 135	518	667	22 785	47 969
	V 17 562	2 438	6 159	—	26 159	16 829	5 118	518	667	23 132	49 291
	VI 17 931	2 477	6 329	—	26 737	16 890	5 045	509	600	23 044	49 781
	VII 17 955	2 553	6 388	—	26 896	16 957	5 189	502	600	23 248	50 144
	VIII 17 581	2 561	5 870	—	26 012	17 294	5 186	494	600	23 574	49 586
	IX 18 355	2 570	5 997	—	26 922	17 210	5 344	494	383	23 431	50 353
	X 17 871	2 684	5 985	—	26 540	17 989	5 391	456	384	24 220	50 760
	XI 17 032	3 045	5 842	—	25 919	18 012	5 487	456	386	24 341	50 260
	XII 17 905	3 038	6 038	—	26 981	18 059	6 094	449	411	25 013	51 994

Ks. huomautusosasto numerossa I.

Se notavdelningen i häfte I.

See note section in No. I.

61. Ilmoitetut sairaustapaukset – Anmälda sjukdomsfall – Registered cases of illness

Vuosi ja kuukausi År och månad Year and month	Lavantaui Tyfus <i>Febris typhoidea</i>	Pikkulavan- tauti Paratyfus <i>Febris para- typhoidea</i>	Hiirilavantaui Mustyus <i>Salmonella typhimurium</i>	Muut salmonella- infektiot Övriga salmo- nellainfektioner <i>Salmonellosis alia</i>	Punataui Rödsot <i>Dysenteria</i>	Suolitulehdus, ripuli Enteritis och diarré <i>Enteritis, Diarrhoea</i>	Hengityselinten tuberkuloosi Tuberkulos respirationsorganen <i>Tub. organorum respirationis</i>	
	(N:o 001)	(N:o 002)	(N:o 003)	(N:o 004, 006)	(N:o 008, 009)	(N:o 010–012)		
	1	2	3	4	5	6	7	8
1981 .....	7	20	1 005	1 140	210	51 383	974	617
1982 .....	7	18	1 514	1 774	204	62 966	942	687
1983 .....	15	17	960	2 036	192	48 039	846	632
1984 .....	7	15	1 011	2 019	225	43 229	759	562
1985 .....	7	17	1 035	3 397	214	50 899	781	595
1986	I	—	66	266	3	8 899	85	51
	II	—	33	290	17	8 949	42	20
	III	—	32	232	4	9 218	43	33
	IV	—	57	201	12	9 025	49	28
	V	—	32	165	24	5 880	80	35
	VI	—	117	234	15	4 046	21	17
	VII	1	122	450	19	4 045	77	51
	VIII	—	208	627	17	4 153	54	39
	IX	2	172	593	29	4 521	52	58
	X							
	XI							
	XII							

Vuosi ja kuukausi År och månad Year and month	Jänisrutto Tularemia	Hinkuyskä Kikhosta <i>Pertussis</i>	Streptokokin aiheut- tama kitarisatulehdus ja tulirokko Streptokokk tonsillitis och scharlakansfeber <i>Scarlatina et tonsilli- tis streptococcica</i>	Meningokokin aiheut- tama aivo- kalvontulehdus Meningokokk- infektion <i>Infectio me- ningococcica</i>	Aseptinen aivo- kalvontulehdus Aseptisk hjärn- hinneinflammation <i>Meningitis aseptica</i>	Vesirokko Vatten- koppor <i>Varicellae</i>	Tuhkarokko Mässling <i>Morbilli</i>	Vihurirokko Röda hund <i>Rubeola</i>
	(N:o 021)	(N:o 033)	(N:o 034)	(N:o 036)	(N:o 045–046)	(N:o 052)	(N:o 055)	(N:o 056)
	9	10	11	12	13	14	15	16
1981 .....	26	116	6 740	66	259	8 784	3 813	3 771
1982 .....	154	378	6 410	62	155	8 638	5 402	3 259
1983 .....	649	639	6 014	49	136	7 419	4 751	2 254
1984 .....	77	245	6 985	49	81	7 713	729	1 005
1985 .....	11	308	5 882	50	114	8 046	344	1 881
1986	I	75	756	1	5	1 498	63	175
	II	41	589	2	7	1 142	152	201
	III	15	456	5	7	845	27	188
	IV	14	507	3	9	977	95	106
	V	13	393	2	8	1 005	72	102
	VI	11	305	7	16	845	110	56
	VII	17	359	4	7	574	20	41
	VIII	6	269	3	21	384	18	37
	IX	14	543	2	20	810	26	51
	X							
	XI							
	XII							

Ks. huomautusosasto numerossa I.

Se notavdelningen i häfte I.

See note section in No. I.

Vuosi ja kuukausi År och månad Year and month	Virus-aivo- tulehdus Virus-encefalit <i>Encephalitis</i> <i>virosa</i>	Tarttuva keltatauti Smittosam gulsot <i>Hepatitis</i> <i>infectiosa</i>	Sikotauti Pässijuka <i>Parotitis</i> <i>epidemica</i>	Malaria	Kuppa - Syfilis - <i>Syphilis</i>								
					Synnynn. Medfödd <i>Congenita</i>		Varhaisk. Tidig <i>Recens</i>		Oireeton ja myöhäisk. Latent, sen <i>Latens, tarda</i>				
					M	N	M	N	M	N			
					(N:o 065)		(N:o 070)		(N:o 072)		(N:o 084.30)		N:o 090,00- 909,99
	17	18	19	20	21	22	23	24	25	26			
1981.....	64	55	2 942	12	-	-	58	21	20	10			
1982.....	71	51	2 182	25	-	-	65	20	27	16			
1983.....	61	41	1 468	31	-	-	62	17	20	17			
1984.....	4	49	514	29	-	-	47	27	17	14			
1985.....	20	69	414	11	-	2	61	25	13	13			
1986	I	-	3	32	2	-	2	1	1	2			
	II	-	2	50	2	-	4	5	3	-			
	III	-	3	34	1	1	2	2	4	2			
	IV	-	3	74	-	-	3	1	2	1			
	V	-	6	44	2	-	3	1	2	1			
	VI	-	5	39	3	-	1	-	4	2			
	VII	-	4	33	1	-	-	2	1	1			
	VIII	-	10	35	3	-	4	1	-	-			
	IX	-	3	46	-	-	2	-	3	1			
	X												
	XI												
	XII												

Vuosi ja kuukausi År och månad Year and month	Äkill. tippuri Akut gonorré <i>Gonorrhoea</i> <i>acuta</i>		Muu tippuri Övrig gonorré <i>Gonorrhoea loci</i> <i>alterius</i>		Lapamato Bandmask <i>Dibothrio-</i> <i>cephalus</i>	Äkillinen kita- risatulehdus Akut tonsillitis <i>Tonsillitis</i> <i>acuta</i>	Äkillinen hengityste- tulehdus Akut infektion i övre luftvägarna <i>Infectio viarum</i> <i>respirat sup.</i>	Influenssa Influenza	Keuhkokuume Lunginflammation <i>Pneumonia</i>	
	(N:o 098.00- 098.09)		(N:o 098.88)		(N:o 123.40)	(N:o 463)	(N:o 465)	(N:o 470-474)	(N:o 480-486)	
	M	N	M	N						
	27	28	29	30	31	32	33	34	35	
1981.....	4 848	3 450	37	18	605	111 909	421 719	16 565	8 491	
1982.....	4 373	3 145	12	10	481	116 078	382 411	-	8 662	
1983.....	4 256	3 032	1	2	361	90 596	433 146	13 994	11 339	
1984.....	4 384	3 207	2	5	274	76 914	342 594	4 298	9 388	
1985.....	4 047	2 952	5	7	278	78 668	393 807	17 596	9 304	
1986	I	310	217	-	-	17	7 964	46 578	1 552	1 181
	II	237	177	-	-	17	6 107	50 148	6 877	904
	III	232	133	-	-	24	5 694	44 818	-	883
	IV	289	190	-	-	11	6 970	42 829	-	845
	V	299	199	-	-	17	5 993	32 821	-	681
	VI	279	200	-	-	7	5 722	23 698	-	553
	VII	296	225	-	-	35	7 637	16 741	-	476
	VIII	321	242	-	-	9	7 159	21 469	-	476
	IX	333	289	-	-	10	9 185	44 975	-	771
	X									
	XI									
	XII									

Ks. huomautusosasto numerossa I.

Se notavdelningen i häfte I.

See note section in No. I.

62. Vireille pannut konkurssit – Anhängiggjorda konkursmål – Bankruptcies

Vuosi ja vuosineljännes År och kvartal Year and quarter	Yhtiöt – Bolag – Companies							
	Kaikkiaan Inalles Total	Maa- ja metsätalous Jord- och skogsbruk Agriculture and forestry	Teollisuus ja käsityö Industri och hantverk Industry and handicraft	Rakennustoiminta Byggnadsverksamhet Construction	Kauppa Handel Commerce	Liikenne Samfärdsel Transport and communications	Palvelukset Tjänster Services	Tuntematon Okänd Unknown
	1	2	3	4	5	6	7	8
1981 .....	1 219	2	206	154	192	13	81	119
1982 .....	1 447	4	304	118	212	18	125	125
1983 .....	1 322	17	317	112	224	35	89	102
1984 .....	1 704	7	383	155	273	42	121	159
1985 .....	2 122	8	519	254	386	40	172	124
1984	I 397	4	91	35	71	7	19	49
	II 368	1	96	36	57	4	30	33
	III 477	1	87	47	83	16	38	38
	IV 462	1	109	37	62	15	34	39
1985	I 514	5	130	58	86	8	36	51
	II 492	—	125	64	78	4	30	32
	III 492	—	121	45	107	11	48	19
	IV 624	3	143	87	115	17	58	22
1986	I 632	5	145	87	124	16	77	10
	II 483	3	103	62	104	11	54	4
	III 606	3	129	90	126	12	62	6

Vuosi ja vuosineljännes År och kvartal Year and quarter	Yrittäjät – Företagare – Individual enterprisers								
	Maa- ja metsätalous Jord- och skogsbruk Agriculture and forestry	Teollisuus ja käsityö Industri och hantverk Industry and handicraft	Rakennustoiminta Byggnadsverksamhet Construction	Kauppa Handel Commerce	Liikenne Samfärdsel Transport and communications	Palvelukset Tjänster Services	Tuntematon Okänd Unknown	Muut yksityishenkilöt Andra enskilda personer Other individuals	Tuntematon Okänd Unknown
	9	10	11	12	13	14	15	16	17
1981 .....	3	23	43	37	17	16	121	12	180
1982 .....	11	32	54	55	25	25	128	38	173
1983 .....	14	37	40	58	19	23	121	19	95
1984 .....	8	38	52	62	21	28	190	27	138
1985 .....	10	61	59	103	42	44	119	21	160
1984	I 2	9	10	18	6	3	34	8	31
	II 4	6	15	12	5	4	31	5	29
	III 2	7	10	21	4	9	70	6	38
	IV —	16	17	11	6	12	55	8	40
1985	I 1	11	10	24	8	9	35	5	37
	II 1	13	20	17	12	7	37	8	44
	III 3	16	10	25	9	11	23	4	40
	IV 5	21	19	37	13	17	24	4	39
1986	I 4	16	17	43	18	15	33	—	22
	II 1	27	12	31	8	15	33	—	15
	III 3	25	17	35	13	22	47	—	16

Ks. huomautusosasto numerossa I.

Se notavdelningen i häfte I.

See note section in No. I.

63. Poliisin ja tullin tietoon tulleet rikokset, päihtymyksen takia säilöön otetut ja pysäköintivirheet  
 Brott som kommit till polisens och tullens kännedom, berusade som tagits i förvar och  
 parkeringsfel

*Offences known to the police and the customs, intoxicated persons taken into custody and parking offences*

Vuosi ja kuukausi År och månad Year and month	Kaikki rikokset Alla brott All of- fences	Rikoslakia vastaan tehdyt rikokset – Brott mot strafflagen – Offences against the Penal Code										
	Virkamiehen väkivaltainen vastustami- nen Väldsam motstånd mot tjänsteman Assaulting an official	Haitanteko virkamiehelle Hindrande av tjänsteman Impeding an official in the perform- ance of his duties	Rattjuo- pumus Rattfyl- leri Drunken driving	Asiakirjan vääräntä- minen Förfälsk- ning av handling Forgery of documents	Sala- kuljetus Smugg- ling Smug- gling	Tappo, murha Dråp, mord Man- slaugh- ter, murder	Pahoimpi- ty- rikokset (myös tap- pelu) Misshandels- brott (också slagsmål) Assault of- fences (incl. general affray)	Siveelli- syy- rikokset Sedlig- hetsbrott Sexual offences	Varkaus- rikokset Tillgrepps- brott Theft of- fences	Moottoriajoneu- von luvaton käyttö tai anastaminen Olovligt bruk eller tillgrepp av motorfordon Unauthorized taking or theft of a motor vehicle	Kavallus För- skringring Embezzle- ment	
	1	2	3	4	5	6	7	8	9	10	11	12
1981....	512 642	1 526	4 598	20 479	6 232	192	107	14 730	1 320	108 963	8 125	3 691
1982....	528 903	1 553	4 811	20 804	8 034	1 177	107	15 723	1 294	114 783	8 144	3 543
1983....	588 043	1 452	4 832	21 749	7 983	249	114	15 248	1 121	112 477	8 620	1 975
1984....	657 868	1 575	4 982	21 407	8 655	427	107	16 442	1 064	112 669	8 402	1 905
1985....	658 758	1 473	4 760	21 262	8 748	196	117	16 425	3 166	124 109	9 500	2 377
1985 I	46 176	100	344	949	918	15	7	1 047	32	7 063	443	189
II	45 992	79	343	970	566	17	11	946	55	7 054	364	167
III	49 556	118	373	1 552	686	21	9	1 220	171	8 733	589	158
IV	50 451	105	292	1 433	638	12	4	1 181	55	9 631	581	137
V	59 114	130	413	2 009	774	22	9	1 581	161	10 770	775	219
VI	50 896	149	418	2 266	898	14	12	1 565	121	10 695	902	157
VII	56 366	132	395	2 298	787	13	9	1 484	88	12 670	1 032	146
VIII	61 768	150	415	2 485	556	16	17	1 656	96	13 327	1 295	169
IX	64 564	134	394	2 340	543	25	9	1 397	101	12 258	1 020	159
X	68 648	140	437	2 190	988	10	14	1 482	72	13 245	1 044	214
XI	58 965	136	414	1 838	652	7	15	1 533	138	10 362	804	190
XII	46 303	134	405	1 367	656	16	11	1 290	76	8 507	570	150
*1986 I	56 080	116	427	1 324	712	14	14	1 206	144	9 773	518	214
II	51 470	95	372	1 311	648	14	7	1 095	51	7 994	431	171
III	52 570	129	389	1 704	496	24	12	1 149	60	8 796	548	160
IV	60 486	132	410	1 909	746	21	11	1 331	60	10 946	758	177
V	60 194	124	391	2 302	628	13	18	1 514	76	12 013	885	173
VI	52 007	129	454	2 485	471	31	12	1 480	69	11 392	929	213
VII	61 322	124	482	2 602	647	10	17	1 589	81	12 642	1 005	176
VIII	60 077	105	407	2 632	653	9	9	1 502	83	11 877	1 057	137
IX	63 255	97	339	2 405	838	15	11	1 394	83	11 909	1 051	183
X												
XI												
XII												

Ks. huomautusosasto numerossa I.

Se notavdelningen i häfte I.

See note section in No. I.

63. Poliisin ja tullin tietoon tulleet rikokset, päihtymyksen takia säilöön otetut ja pysäköintivirheet (jatk.)  
 – Brott som kommit till polisens och tullens kännedom, berusade som tagits i förvar och parkeringsfel (forts.) – *Offences known to the police and the customs, intoxicated persons taken into custody and parking offences (cont.)*

Vuosi ja kuukausi År och månad Year and month	(Jatk. – Forts. – Cont.)				Muut rikokset – Övriga brott – Other offences						Liikenne-rikokset Trafikbrott Traffic offences	Päihtymyksen takia säilöön otetut Berusade som tagits i förvar Intoxicated persons taken into custody	Pysäköintivirheet <sup>1)</sup> Parkeringsfel <sup>1)</sup> Parking offences <sup>1)</sup>
	Ryöstö Rån Robbery	Petos Bedrägeri Fraud	Muut Övriga Other offences	Yhteensä Inalles Total	Alkoholipitoisen aineen luvatonta valmistusta Olovlig tillverkning av alkoholhaltigt ämne Illicit distillation of alcohol	Alkoholipitoisen aineen luvatonta myyntiä Olovlig försäljning av alkoholhaltigt ämne Illicit sale of alcohol	Alkoholipitoisen aineen luvatonta hantautamista Olovlig in-försel av alkoholhaltigt ämne Illicit import of alcohol	Muut alkoholi- rikokset Övriga brott mot alkohol-lagen Other offences against the Alcoholic Beverages Act	Muut Övriga Other offences	Yhteensä Inalles Total			
1981 ....	1 828	13 061	55 676	240 528	681	1 431	3 320	12 863	31 599	49 894	222 220	210 519	268 603
1982 ....	1 763	19 091	58 599	259 426	716	1 511	2 610	10 614	30 837	46 288	223 189	214 946	273 094
1983 ....	1 604	20 102	57 776	255 302	611	1 526	2 397	11 421	34 991	50 946	281 795	213 728	290 251
1984 ....	1 509	25 930	60 296	265 370	666	1 439	1 634	13 710	38 981	56 430	336 068	209 700	320 871
1985 ....	1 532	33 513	64 790	291 968	772	1 278	1 504	11 382	37 802	52 738	314 052	198 341	328 714
1985 I	106	2 106	4 439	17 758	32	117	52	487	2 980	3 668	24 750	12 671	19 586
II	77	2 108	3 616	16 373	25	99	68	513	3 309	4 014	25 605	13 281	21 181
III	108	2 586	3 985	20 309	36	99	71	769	3 347	4 322	24 925	17 317	27 998
IV	84	2 098	4 438	20 689	180	93	241	708	3 400	4 622	25 140	10 338	25 356
V	130	2 586	5 556	27 135	86	112	76	1 007	3 105	4 386	27 593	19 676	30 295
VI	162	1 840	5 733	24 932	62	118	163	934	2 569	3 846	22 118	19 307	24 700
VII	172	3 536	6 139	28 901	74	104	111	1 158	2 588	4 035	23 430	19 572	26 992
VIII	217	3 213	6 604	30 216	52	81	189	1 277	2 580	4 179	27 373	20 257	30 579
IX	165	2 813	6 090	27 448	54	99	172	1 473	3 029	4 827	32 289	17 223	29 273
X	138	3 814	6 481	30 269	54	118	160	1 273	4 015	5 620	32 759	17 387	34 954
XI	121	3 850	5 639	25 699	54	118	133	960	4 074	5 339	27 927	15 978	31 758
XII	100	2 205	5 760	21 247	43	90	69	629	2 960	3 791	21 265	15 334	26 042
*1986 I	98	3 789	7 048	25 397	38	115	118	613	3 453	4 337	26 346	14 501	31 398
II	74	3 428	3 865	19 556	46	102	77	683	3 086	3 994	27 920	13 444	28 277
III	104	2 285	4 611	20 467	48	87	53	711	3 363	4 262	27 841	15 958	28 954
IV	139	3 977	5 266	25 883	49	121	75	1 096	3 771	5 112	29 491	18 091	34 224
V	157	3 728	5 898	27 920	69	102	190	1 153	2 619	4 133	28 141	17 496	32 393
VI	156	2 495	5 940	26 256	53	79	111	912	2 273	3 428	22 323	18 637	30 265
VII	200	4 069	6 546	30 190	51	72	118	1 107	2 537	3 885	27 247	19 354	30 708
VIII	173	2 958	6 273	27 875	49	78	120	1 181	2 583	4 011	28 191	17 385	32 465
IX	142	3 555	6 290	28 312	51	123	115	1 002	2 577	3 868	31 075	15 488	38 532
X													
XI													
XII													

Ks. huomautusosasto numerossa I.

Se notavdelningen i häfte I.

See note section in No. I.

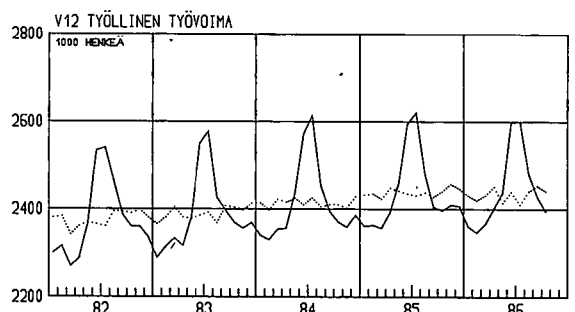
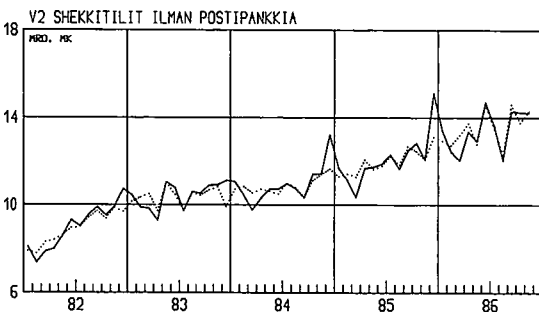
<sup>1)</sup> Maksukehotukset.

<sup>1)</sup> Betalningsanmaningar.

<sup>1)</sup> Requests to pay.

Kausitasoitettuja tilastosarjoja – Säsongutjämnaade serier – *Seasonally adjusted series*

Vuosi ja kuukausi År och månad Year and month	Rahamarkkinat Penningmarknaden Money market				Ulkomainen suhdannekehitys Utländsk konjunkturutveckling Foreign economic indicators				
	Rahalaitosten ottolainaus yleisöltä Penninginrättningarnas inlåning från allmänheten Deposits by the public			Rahalaitosten antolainaus yleisölle Penninginrättningarnas utlåning till allmänheten Advances to the public	Teollisuustuotannon volyymi-indeksi Volymindex för industriproduktionen Volume index of industrial production				
	Shekkitilit Checkräkningar Cheque accounts	Shekkitilit ilman Postipankkia Checkräkningar utan Postbanken Cheque accounts excluding postal giro accounts	Varsinaiset talletukset Egentliga depositioner Time deposits	OECD	Saksan liittotasavalta Föbundsrepubliken Tyskland Federal Republic of Germany	Ruotsi Sverige Sweden	Englanti England UK	USA	
	Mrd. mk				1980 = 100				
	V 1	V 2	V 3	V 5	V 6	V 7	V 8	V 9	V 10
1985	I 15,9	11,3	110,7	146,0	108	103	110	106	114
	II 16,1	11,4	112,3	148,1	107	102	109	106	114
	III 16,4	11,3	113,4	150,1	109	103	113	108	114
	IV 17,0	12,1	115,0	151,6	110	103	113	109	114
	V 16,6	11,6	116,5	153,4	109	104	110	109	114
	VI 17,1	11,8	117,8	155,2	111	105	115	108	115
	VII 17,5	12,2	118,8	157,1	109	108	109	108	114
	VIII 17,4	11,8	120,5	159,1	110	105	113	108	115
	IX 18,5	12,7	121,6	160,8	110	105	112	109	115
	X 17,9	12,4	123,7	162,9	110	108	110	109	114
	XI 17,9	12,1	125,3	165,1	110	108	110	110	115
	XII 18,8	13,1	128,0	168,1	108	104	107	107	116
1986	I 18,0	12,9	129,2	170,6	111	106	113	109	116
	II 18,2	12,7	134,1	172,5	111	106	112	110	115
	III 19,5	13,2	132,0	174,0	111	106	114	110	114
	IV 19,0	13,7	132,9	176,6	111	109	111	111	115
	V 18,9	12,8	134,5	177,0	110	105	111	109	115
	VI 20,2	14,7	135,4	182,3	110	108	112	108	114
	VII 18,8	13,5	137,1	183,5	110	109	110	109	115
	VIII 17,8	12,3	138,2	186,4	112	108	115	111	115
	IX 19,7	14,6	139,2	187,5	111	106	113	111	115
	X 18,5	13,8	141,0	189,3					115
	XI 20,3	14,3	143,2	191,0					
	XII								

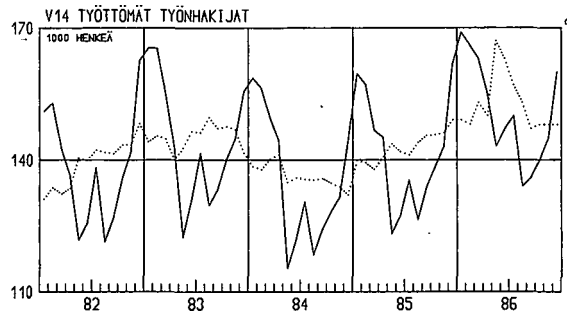
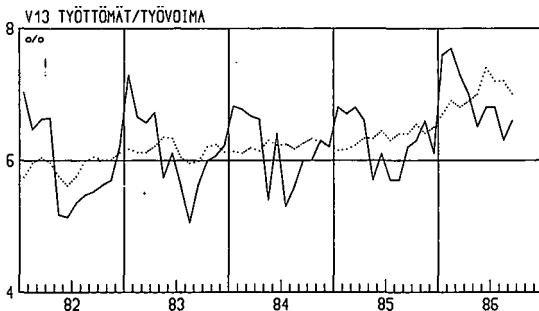


— alkuperäinen — original — original  
 ..... kausitasoitettu — säsongutjämnaade — seasonally adjusted

# Kausitasoitettuja tilastosarjoja – Säsongutjännade serier – Seasonally adjusted series

Δ 3 kuukauden liukuva keskiarvo – 3 månaders glidande medelvärde – 3 month's moving average

Vuosi ja kuukausi År och månad Year and month	Työllisyys Sysseisättning Employment					Maa- ja metsätalous Lant- och skogsbruk Agriculture and forestry												
	Työvoima Arbets- kraft Labour force	Työllinen työvoima Sysseisatta Employed	Työttö- mät/työ- voima Arbets- lösa/ar- betskraft Unem- ployed/la- bour force Δ	Työttömät työnhakijat Arbetslösa arbetssökare Unemployed applicants	Tarjotut työpaikat Lediga arbets- platser Jobs vacant Δ	Meijereiden vastaanotta- ma maito Av mejerier invägd mjölk Milk received by dairies	Naudanlihan tuotanto Produktion av kött av nöt kreatur Production of beef Δ	Sianlihan tuotanto Produktion av fläsk Production of pork Δ	Markkina- hakuut yhteensä Marknads- avverkningar inalles Total commercial fellings	Ainespino- puu Travet råvirke Cordwood	Tukkipuu Stock Logs							
	1 000	%	1 000	1 000 000 l	1 000 000 kg	1 000 m <sup>3</sup>	V 11	V 12	V 13	V 14	V 15	V 16	V 18	V 19	V 21	V 22	V 23	
1985	I	2 586	2 431	6,2	140	28	243	10,7	14,7	3 850	1 985	1 897						
	II	2 595	2 435	6,2	139	29	238	10,7	14,6	3 601	1 875	1 760						
	III	2 585	2 422	6,2	138	28	241	10,5	14,2	3 795	1 975	1 857						
	IV	2 609	2 447	6,3	141	28	241	10,4	14,1	3 990	1 974	2 042						
	V	2 606	2 441	6,3	144	28	237	10,4	14,2	3 960	2 032	1 961						
	VI	2 593	2 434	6,4	142	29	233	10,5	14,5	3 290	1 717	1 593						
	VII	2 596	2 430	6,3	141	29	234	10,6	14,3	3 161	1 680	1 488						
	VIII	2 603	2 437	6,4	144	29	232	10,4	14,2	2 923	1 605	1 318						
	IX	2 592	2 427	6,4	146	29	233	10,3	14,1	3 030	1 603	1 468						
	X	2 607	2 440	6,5	146	28	231	10,0	14,2	3 176	1 652	1 541						
	XI	2 627	2 457	6,4	146	28	231	9,9	14,3	3 319	1 600	1 750						
	XII	2 606	2 445	6,5	149	30	232	10,1	14,3	3 461	1 600	1 909						
1986	I	2 610	2 430	6,7	149	30	237	10,8	14,5	3 792	1 773	2 067						
	II	2 602	2 419	6,9	148	28	237	10,1	14,0	3 602	1 834	1 803						
	III	2 608	2 431	6,8	153	24	237	10,5	14,5	2 969	1 564	1 438						
	IV	2 622	2 451	6,9	150	21	231	9,7	14,1	3 091	1 690	1 445						
	V	2 601	2 414	7,0	167	23	232	10,4	15,0	2 795	1 506	1 310						
	VI	2 618	2 439	7,4	163	25	233	10,0	14,5	3 377	1 676	1 732						
	VII	2 605	2 410	7,2	157	27	231	10,3	14,6	3 175	1 605	1 606						
	VIII	2 623	2 440	7,2	153	27	236	10,5	14,5	2 884	1 541	1 358						
	IX	2 632	2 453	7,0	147	27	234	10,4	14,3	3 369	1 860	1 541						
	X	2 529	2 440		148	27	239	10,3	14,5	3 319	1 776	1 555						
	XI				148	27	240	10,4	14,5	3 186	1 788	1 425						
	XII				148		236											



— alkuperäinen — original — original  
 ..... kausitasoitettu — säsongutjännade — seasonally adjusted

# Kausitasoitettuja tilastosarjoja – Säsongutjämna serier – Seasonally adjusted series

Δ 3 kuukauden liukuva keskiarvo – 3 månaders glidande medelvärde – 3 month's moving average

○ Työpövää kohti – Per arbetsdag – Per working day

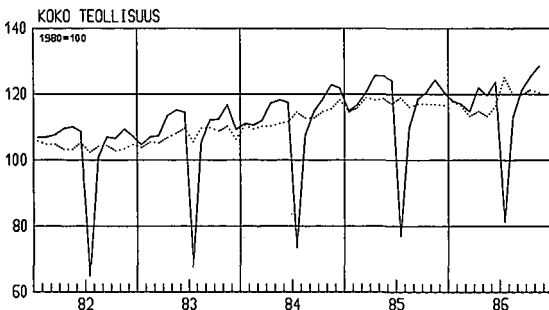
## Teollisuustuotannon volyyymi-indeksi – Volymindex för industriproduktionen – Volume index of industrial production

Vuosi ja kuukausi År och månad Year and month	Koko teollisuus Hela industrin Total industry ○	Investoin- titaravat Investe- ringsvä- ror Invest- ment goods ○	Muut tuo- tantohyö- dykkeet Andra pro- duktions- förmöden- heter Other producers' goods ○ Δ	Kulutus- hyödyk- keet Konsum- tions- förmöden- heter Consum- ers' goods ○	2 Kaivos- ja muu kai- vannais- toiminta Brytning av mine- raliska produkter Mining and quarrying ○ Δ	3 Tehdas- teollisuus Fabriks- industri Manufac- turing ○	311-2 Elintarvik- keiden valmistus Livsme- delstill- verkning Food manu- facturing ○ Δ	322 Vaatteiden valmistus Tillverk- ning av kläder Manufac- ture of wearing apparel, except footwear ○ Δ	331-2 Puutava- ran val- mistus Trävaru- tillverk- ning Manufac- ture of wood and wood products ○	341 Massan, paperin ja paperi- tuotteiden valmis- tus Massa-, pappers- och pap- persvaru- tillverkning Manuf. of paper and paper prod. ○	342 Graafinen tuotanto Grafisk produktion Printing, publishing and allied industries ○	361-9 Savi-, lasi- ja kivituotteiden valmistus Ler-, glas- och stenprodukts- tillverkning Manuf. of nonmetallic mineral prod., except prod. of petroleum and coal ○
--	---	---	---	---	--	---	--	---	--	---	---	--

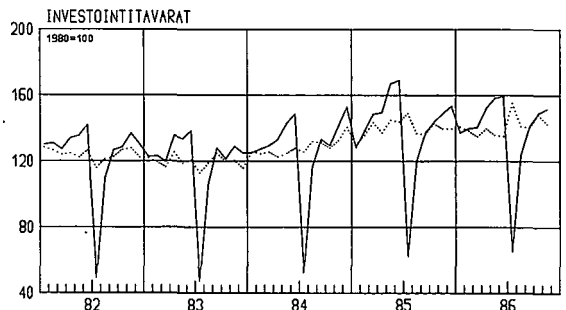
1980 = 100

		V 24	V 25	V 26	V 27	V 28	V 29	V 30	V 33	V 35	V 36	V 37	V 40
1985	I	114	130	114	110	128	113	113	109	87	118	127	110
	II	116	136	115	111	131	114	112	109	90	114	123	106
	III	118	143	118	112	132	118	113	109	97	120	126	113
	IV	118	137	117	113	129	117	113	109	96	113	127	108
	V	119	145	117	112	124	118	111	111	96	110	127	113
	VI	117	144	115	110	129	117	111	103	92	117	122	108
	VII	119	149	119	109	119	118	111	102	95	116	125	113
	VIII	116	137	115	111	122	116	111	105	91	113	124	113
	IX	117	136	115	113	112	116	110	113	91	113	126	108
	X	117	143	115	111	116	116	110	112	95	107	127	107
	XI	117	140	115	111	115	116	111	109	97	110	127	111
	XII	116	139	114	112	111	116	112	110	91	109	129	106
1986	I	118	141	116	112	108	118	112	109	100	110	124	104
	II	116	138	114	112	107	116	111	106	95	108	131	103
	III	113	135	111	110	107	113	109	104	89	102	129	94
	IV	115	140	113	108	110	114	107	105	91	114	128	99
	V	113	136	112	107	130	113	107	105	86	112	128	93
	VI	116	135	116	108	169	114	108	105	89	112	130	96
	VII	125	155	126	111	165	123	109	105	106	116	133	118
	VIII	120	141	119	114	142	120	109	110	94	113	131	109
	IX	120	140	119	114	109	119	110	111	93	112	127	114
	X	121	148	120	114	114	121	112	113	95	117	135	111
	XI	121	142	121	112		120			97	116	132	111
	XII												

V24 TEOLLISUUSTUOTANNON VOLYYMI-INDEKSI



V25 TEOLLISUUSTUOTANNON VOLYYMI-INDEKSI



— alkuperäinen — original — original  
 ..... kausitasoitettu — säsongutjämna — seasonally adjusted

# Kausitasoitettuja tilastosarjoja – Säsongutjämna serier – Seasonally adjusted series

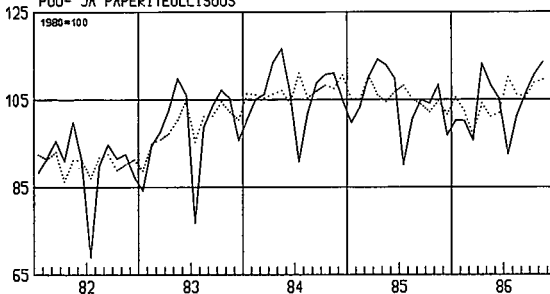
Δ 3 kuukauden liukuva keskiarvo – 3 månaders glidande medelvärde – 3 month's moving average

○ Työpäivää kohti – Per arbetsdag – Per working day

Vuosi ja kuukausi År och månad Year and month	Teollisuustuotannon volyymi-indeksi – Volymindex för industriproduktionen – Volume index of industrial production							Kotimaankauppa Handeln Commerçe			Sanomalehtien ilmoitus-tila-indeksi Tidnings- annonsut- rymmes- index Newspa- per adver- tising space index		
	371-2 Metallien valmistus Metall- framställ- ning Basic metal industries ○ Δ	381 Metalli- tuotteiden valmistus Metallvaru- tillverkning Manufacture of fabricat- ed metal products except machinery and equipment ○	382 Koneiden valmistus Maskintill- verkning Manufact- ure of machinery ○ Δ	4 Sähkö-, kaasu- ja vesihuolto El-, gas- och vatten- försörj- ning Electricity, gas and water ○ Δ	331, 341 Puu- ja paperi- teollisuus Trä- och pappers- industri Manufact- ure of wood, paper and paper products ○	37-38 Metalli- teollisuus Metall- industri Manufact- ure of metal and metal products ○	Muu tehdas- teollisuus Annan fabriks- industri Other manufac- turing industries ○	Tukku- myynnin arvo Parti- handels värde Wholesale value ○	Vähittäis- myynnin arvo Detalj- handels värde Retailing value ○	Tukku- myynnin volyymi Parti- handels volym Whole- saling volume ○		Vähittäis- myynnin volyymi Detalj- handels volym Retailing volume ○	
	1980 = 100	1 000 000 mk	1980 = 100	1969 = 100									
V 41	V 42	V 43	V 46	V 47	V 48	V 49	V 50	V 51	V 52	V 53	V 55		
1985	I	120	129	131	122	105	123	109	13 326	9 038	112	111	182
	II	118	129	133	123	105	127	110	13 041	9 292	109	114	183
	III	119	136	136	123	110	133	112	13 179	9 508	108	115	193
	IV	121	140	140	121	106	130	114	13 398	9 189	110	111	190
	V	123	139	141	122	104	135	113	13 650	9 706	111	117	186
	VI	122	137	144	119	107	134	109	13 140	9 561	107	115	189
	VII	121	145	140	118	108	138	111	13 553	9 420	110	113	185
	VIII	120	139	134	117	105	130	112	13 051	9 509	107	114	193
	IX	121	140	133	119	104	130	113	13 151	9 565	107	115	185
	X	121	141	133	120	102	134	111	13 678	9 551	113	114	189
	XI	120	143	136	121	105	133	111	13 552	9 628	111	115	194
	XII	120	136	135	121	102	131	112	13 617	9 705	112	115	189
1986	I	119	142	135	119	105	133	112	13 943	10 016	115	119	183
	II	119	142	131	117	102	131	113	13 617	9 820	112	116	183
	III	119	146	131	115	97	130	109	13 124	9 560	110	114	175
	IV	120	138	130	114	104	133	107	14 308	10 019	120	119	217
	V	122	139	130	114	101	130	106	13 277	9 908	113	117	180
	VI	128	145	133	114	102	131	107	13 944	10 034	118	119	187
	VII	124	164	132	118	110	149	114	14 171	10 092	120	119	184
	VIII	124	162	133	123	106	136	115	12 656	9 960	108	117	191
	IX	119	149	131	127	105	135	114	14 096	9 929	120	116	172
	X	123	156	134	125	109	142	113					183
	XI		160			110	137	114					191
	XII												188

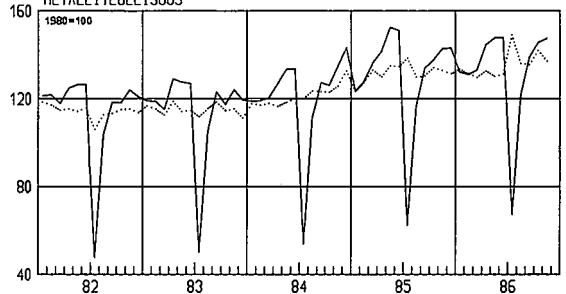
V47 TEOLLISUUSTUOTANNON VOLYYMI-INDEKSI

PUU- JA PAPERITEOLLISUUS



V48 TEOLLISUUSTUOTANNON VOLYYMI-INDEKSI

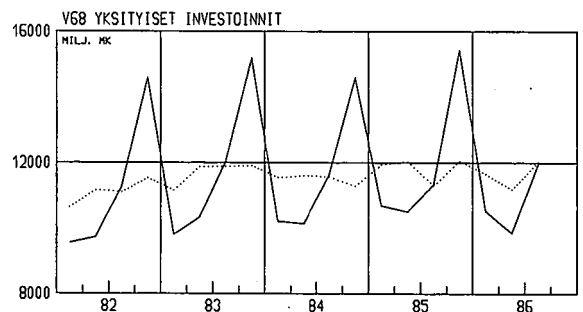
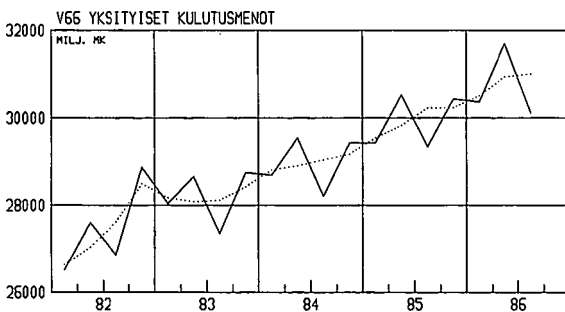
METALLITEOLLISUUS



— alkuperäinen — original — original  
 ..... kausitasoitettu — säsongutjämna — seasonally adjusted

# Kausitasoitettuja tilastosarjoja – Säsongutjämnaade serier – *Seasonally adjusted series*

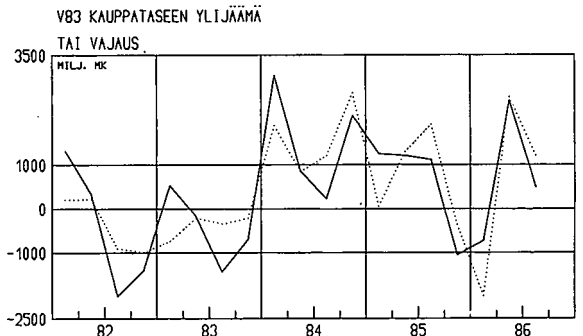
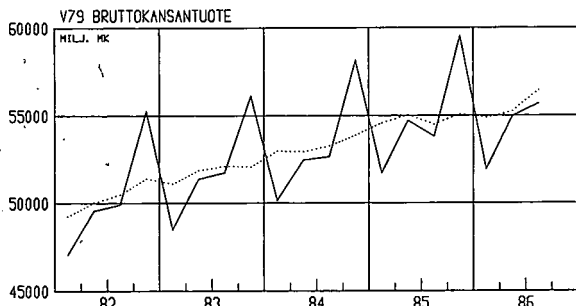
Vuosi ja neljännes År och kvartal Year and quarter	Valtiontalous Statens finanser State finances						Palkat ja kansantulo Löner och nationalinkomst Wages and salaries and national income		Kulutusmenot Konsumtionsutgifter Final consumption expenditure		Investoinnit Investeringar Gross fixed capital formation	
	Menot (ilman kuoletuksia) Utgifter (utan amorteringar) Expenditure (excluding amortization)	Kulutusmenot Konsumtionsutgifter Consumption expenditure	Realisoiotukset Realinvesteringar Real investments	Tulot (ilman lainoja) Inkomster (utan upplåning) Revenue (excluding borrowing)	Tulo- ja varallisuusvero Inkomst- och förmögenhetskatt Income and property tax	Liikevaihtovero Omsättningsskatt Sales tax	Kansantulo Nationalinkomst National income	Siitä palkkasumma Därav lönesumman Of which wages and salaries	Yksityiset Private	Julkiset Offentliga Governments services	Yksityiset Private	Julkiset Offentliga Governments services
	1980 hintoihin – 1980 års priser – 1980 prices											
1 000 000 mk												
	V 56	V 57	V 59	V 60	V 61	V 62	V 64	V 65	V 66	V 67	V 68	V 69
1983	I 18 789	5 109	1 358	15 902	4 478	4 390	53 998	29 284	28 169	9 639	11 159	1 725
	II 18 238	5 174	1 384	16 883	5 213	4 244	56 220	29 965	28 079	9 736	11 878	1 755
	III 18 259	5 219	1 296	16 730	5 062	4 461	58 423	31 031	28 124	9 810	11 887	1 773
	IV 19 666	5 519	1 431	16 909	5 059	4 663	59 368	31 648	28 426	9 884	11 908	1 782
1984	I 20 130	5 500	1 312	18 774	5 653	5 453	61 556	32 794	28 809	9 930	11 540	1 700
	II 19 721	5 402	1 422	18 695	5 570	5 216	63 251	33 765	28 910	10 010	11 607	1 716
	III 20 766	5 630	1 418	19 332	5 752	5 642	64 744	34 275	29 043	10 067	11 558	1 726
	IV 20 252	5 655	1 334	20 488	5 835	5 769	66 398	34 955	29 175	10 157	11 291	1 732
1985	I 20 898	5 798	1 376	19 622	5 659	5 580	68 325	36 256	29 537	10 380	11 935	1 767
	II 23 335	6 258	1 364	21 866	6 830	6 427	70 054	37 337	29 827	10 493	12 043	1 778
	III 22 669	6 380	1 453	22 421	6 721	6 292	69 858	37 583	30 226	10 539	11 302	1 787
	IV 22 699	6 435	1 523	22 162	6 933	6 484	71 960	38 375	30 234	10 641	12 050	1 800
1986	I 22 615	6 477	1 468	21 828	7 239	6 420	72 717	38 814	30 498	10 636	11 656	1 804
	II 22 741	6 146	1 376	22 049	7 527	5 600	73 384	39 206	30 932	10 658	11 185	1 813
	III 24 443	6 728	1 643	27 496	7 190	8 326	76 148	40 571	31 005	10 795	12 013	1 822
	IV											



— alkuperäinen — original — original  
 ..... kausitasoitettu — säsongutjämnaade — seasonally adjusted

Kausitasoitettuja tilastosarjoja — Säsongutjämnade serier — Seasonally adjusted series

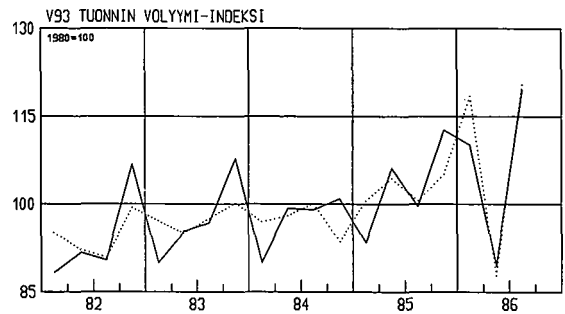
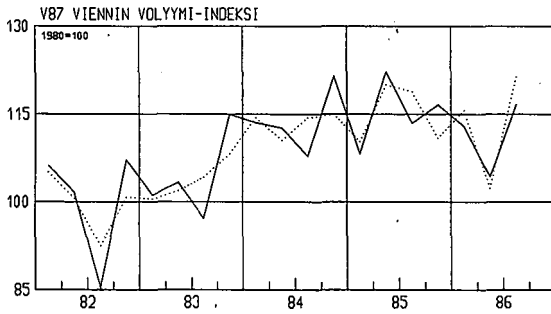
Vuosi ja neljännes År och kvartal Year and quarter	Bruttokansantuote toimialoittain Bruttonationalprodukt enligt näringsgrenar Gross domestic product by kind of economic activity							Ulkomaankauppa Utrikeshandel Foreign trade				
	Maatalous Jordbruk Agriculture	Metsätalous Skogsbruk Forestry	Teollisuus ja kaivannais- toiminta Tillverknings-, gruv- o.a. ex- traktivi industri Manufacturing, mining and quarrying	Talon- rakennus- toiminta Husbyggnads- verksamhet Building	Liikenne Transport and communi- cation	Kauppa Handel Trade	Brutto- kansantuote yhteensä Brutto- national- produkten Total gross domestic product	Vienti Export Exports	Tuonti Import Imports	Siitä länsikauppa Därav västhandel Of which trade with market economies	Vienti Export Exports	Tuonti Import Imports
	V 70	V 71	V 72	V 74	V 76	V 77	V 79	V 81	V 82	V 84	V 85	
1980 hintoihin — 1980 års priser — 1980 prices												
1 000 000 mk												
1983	I	2 119	1 864	12 826	2 666	3 549	4 573	51 091	16 720	17 462	11 502	12 737
	II	2 084	1 645	13 383	2 796	3 645	4 682	51 875	17 041	17 261	12 137	12 680
	III	2 313	1 604	13 351	2 741	3 698	4 538	52 129	17 542	17 892	12 833	12 494
	IV	2 139	1 621	13 312	2 744	3 757	4 612	52 073	18 351	18 564	13 531	13 065
1984	I	2 159	1 614	13 841	2 649	3 787	4 716	52 977	19 807	17 915	15 325	13 205
	II	2 163	1 607	13 566	2 641	3 815	4 633	52 927	19 496	18 655	15 011	13 435
	III	2 194	1 829	13 660	2 616	3 712	4 755	53 277	20 711	19 498	16 340	14 145
	IV	2 200	1 855	14 039	2 575	3 755	4 702	53 867	20 971	18 337	16 723	14 281
1985	I	2 104	1 832	14 226	2 596	3 852	4 822	54 564	20 291	20 236	15 707	14 967
	II	2 041	1 948	14 391	2 681	3 863	4 827	55 038	22 125	20 838	17 045	15 729
	III	1 953	1 573	14 368	2 493	3 815	4 876	54 490	21 713	19 796	15 920	15 708
	IV	2 001	1 714	14 234	2 567	3 879	4 922	55 071	20 027	20 399	14 846	15 382
1986	I	2 030	1 715	13 855	2 541	3 924	4 955	54 866	20 309	22 289	15 972	17 089
	II	2 023	1 594	14 333	2 282	3 868	5 078	55 251	18 022	15 482	14 024	12 913
	III	2 011	1 695	14 734	2 496	4 004	5 128	56 431	22 178	20 980	17 126	17 589
	IV											



— alkuperäinen — original — original  
 ..... kausitasoitettu — säsongutjämnad — seasonally adjusted

Kausitasoitettuja tilastosarjoja – Säsongutjämnade serier – *Seasonally adjusted series*

Ulkomaankauppa – Utrikeshandel – <i>Foreign trade</i>												
Volyyymi-indeksit – Volymindex – <i>Volume index</i>												
Vienti – Export – <i>Exports</i>						Tuonti – Import – <i>Imports</i>						
Vuosi ja neljännes År och kvartal Year and quarter	Koko vienti Total export Total exports	Puu-tavara-teollisuus Trävaru-industri Wood industry	Paperiteollisuus Pappers-industri Paper industry	Kemiallinen teollisuus Kemisk industri Manufacture of chemicals	Metallien perusteollisuus Metallbas-industri Basic metal industries	Metallituote- ja kone-teollisuus Metalprodukt- och maskin-industri Manufacture of metal products and machinery	Koko tuonti Total import Total imports	Raaka-aineet ja tuotantotarvikkeet Råmaterial och produktionsföredenheter Raw materials and production supplies	Poltto- ja voiteluaineet Bränn-material och smörjmedel Fuels and lubricants	Investointitavarat Investeringsvaror Investment goods	Kulutus-tavarat Konsumtionsvaror Consumers' goods	
1980 = 100												
	V 87	V 88	V 89	V 90	V 91	V 92	V 93	V 94	V 95	V 96	V 97	
1983	I	100	79	95	94	125	122	97	93	92	104	111
	II	102	77	96	112	123	123	95	88	88	115	116
	III	104	77	103	122	125	122	98	92	103	112	106
	IV	108	80	110	136	124	120	100	97	95	108	110
1984	I	114	79	108	128	126	146	97	90	119	110	114
	II	111	72	112	136	131	126	98	94	100	106	111
	III	114	77	111	133	135	138	100	98	90	104	116
	IV	115	71	115	128	140	145	94	89	79	105	118
1985	I	110	71	116	116	144	127	100	98	77	103	118
	II	119	78	117	116	147	153	105	100	104	111	121
	III	119	72	120	124	148	150	101	94	103	109	127
	IV	111	74	112	128	136	132	105	100	121	108	123
1986	I	116	73	111	144	150	133	118	116	132	113	139
	II	102	66	113	89	138	129	88	82	93	89	116
	III	121	81	123	115	159	145	120	110	147	137	154
	IV											

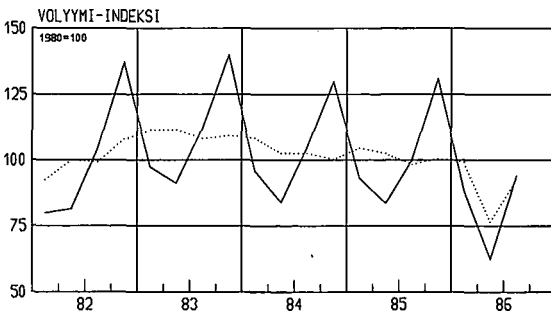


— alkuperäinen – original – *original*  
 ..... kausitasoitettu – säsongutjämnad – *seasonally adjusted*

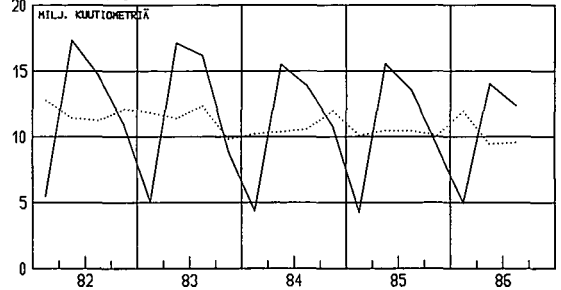
Kausitasoitettuja tilastosarjoja – Säsongutjämnade serier – Seasonally adjusted series

Talonrakennustoiminta – Husbyggnadsverksamhet – House construction														
		Myönnetty talonrakennusluvat Beviljade byggnadstillstånd Granted building permits			Aloitettu uudisrakentaminen Påbörjade nybyggnader Newbuilding starts			Keskeneräinen uudisrakentaminen Pågående nybyggnader Newbuilding in progress			Valmistuneet rakennukset Färdigställda byggnader Completed buildings			Uudisrakentamisen volyymi-indeksi
Vuosi ja neljännes År och kvartal Year and quarter	Yhteensä Summa Total	Asuinrakennukset Bostadsbyggnader Residential buildings	Teollisuus-, liike- ja varastorakennukset Industri-, affärs- och lagerbyggnader Warehouses, industrial and business-buildings	Yhteensä Summa Total	Asuinrakennukset Bostadsbyggnader Residential buildings	Teollisuus-, liike- ja varastorakennukset Industri-, affärs- och lagerbyggnader Warehouses, industrial and business-buildings	Yhteensä Summa Total	Asuinrakennukset Bostadsbyggnader Residential buildings	Teollisuus-, liike- ja varastorakennukset Industri-, affärs- och lagerbyggnader Warehouses, industrial and business-buildings	Yhteensä Summa Total	Asuinrakennukset Bostadsbyggnader Residential buildings	Teollisuus-, liike- ja varastorakennukset Industri-, affärs- och lagerbyggnader Warehouses, industrial and business-buildings	Yhteensä Summa Total	Volyymi-indeksi för nybyggnad Volume index of new-building
		V 98	V 99	V 100	V 101	V 102	V 103	V 104	V 105	V 106	V 107	V 108	V 109	V 110
1983	I	13,21	5,51	3,86	11,80	4,26	3,55	50,34	19,65	13,37	12,43	4,59	3,94	111
	II	12,74	4,83	3,61	11,38	4,56	3,61	51,09	20,16	13,91	11,44	4,47	3,37	111
	III	13,63	4,35	5,47	12,32	4,17	4,94	52,66	20,18	15,32	11,80	4,47	3,84	108
	IV	10,23	4,57	2,23	9,81	4,08	2,70	52,09	19,95	15,12	10,98	4,48	3,02	109
1984	I	12,22	5,05	3,59	10,22	4,29	3,16	51,86	19,98	16,03	11,05	4,37	3,19	108
	II	11,75	4,79	3,37	10,36	4,24	3,01	50,70	19,92	14,21	11,22	4,35	3,87	102
	III	12,25	4,96	3,58	10,58	4,33	3,17	50,88	20,24	13,97	10,43	4,17	2,89	102
	IV	12,75	4,89	4,01	11,95	4,28	4,04	52,76	20,45	15,26	10,17	4,26	2,75	100
1985	I	12,24	4,55	3,37	10,10	3,93	2,94	52,46	20,37	14,85	11,06	4,51	3,12	104
	II	11,76	4,59	3,19	10,45	3,89	2,93	52,35	19,86	15,36	10,94	4,34	2,90	102
	III	11,61	4,56	3,16	10,41	3,90	2,91	51,48	19,45	14,61	10,99	4,38	3,28	98
	IV	11,90	4,19	3,84	10,08	3,60	3,06	50,16	19,12	13,29	11,19	4,17	3,79	101
1986	I	12,35	3,97	4,54	11,93	3,57	4,37	51,09	19,12	13,53	10,49	4,11	3,24	99
	II	11,68	4,35	3,35	9,45	3,38	3,21	54,75	19,73	16,05	5,69	2,40	1,48	76
	III	11,90	4,31	3,64	9,57	3,46	2,89	52,29	18,99	15,04	11,46	4,18	3,54	93
	IV													

V110 UUDISRAKENTAMISEN



V101 ALOITETUT RAKENNUKSET



— alkuperäinen – original – original  
 ..... kausitasoitettu – säsongutjämnad – seasonally adjusted

**Suomen valtion uusinta tilastoa sarjoittain — Finska statens nyaste statistik enligt serier**  
*Latest statistical publications in Finland*

- Tilastokatsauksia IV/1986 jälkeen ilmestynyt — Utkommit efter Statistiska översikter IV/1986 — *Published after the Bulletin of Statistics IV/1986*.

**A. Yleiset tilasto-julkaisut — Allmänna statistiska publikationer — General statistical publications**

- Tilastokatsauksia, kuukausikatsaus — Statistiska översikter, månadsöversikt — *Bulletin of Statistics, monthly bulletin*. (à 10,—)
- Tilastokatsauksia, neljännesvuosijulkaisu — Statistiska översikter, kvartalspublikation — *Bulletin of Statistics, quarterly bulletin*. (à 30,—, vsk. — årg. 110,—)<sup>1)</sup>
- Suomen tilastollinen vuosikirja 1985/86 — Statistisk årsbok för Finland 1985/86 — *Statistical yearbook of Finland 1985/86*. (215,—)
- Taskutilasto 1987 (4,—)
- Finland i siffror 1986 (4,—)
- Finland in Figures 1986* (4,—)
- Finljandija v tsifrah 1986* (4,—)
- Finnland in Zahlen 1985 (3,—)
- Finlandia en cifras 1986 (4,—)
- La Finlande en chiffres 1986 (4,—)

**B. Suomen virallinen tilasto (SVT) — Finlands officiella statistik (FOS) — Official statistics of Finland (OSF)**

- I A: 105. Ulkomaankauppa 1985. Osat I, III — Utrikeshandel 1985. Del. I, III — *Foreign trade 1985. Volumes I, III*. (I 203,—) (III 140,—)
- I A: Ulkomaankauppa. Kuukausijulkaisu, lokakuu 1986 — Utrikeshandel. Månadspublikation, oktober 1986 — *Foreign trade. Monthly bulletin, October 1986*. (à 20,—, vsk. — årg. 190,—)
- I B: 67 a. Merenkulku 1984: Kauppalaivasto — Sjöfart 1984: Handelsflottan — *Navigation 1984: Merchant fleet*. (17,—)
- I B: 68 b. Merenkulku 1985: Meriliikenne Suomen ja ulkomaiden välillä — Sjöfart 1985: Sjöfarten mellan Finland och utlandet — *Navigation 1985: Shipping between Finland and Foreign Countries*. (35,—)
- I B: 69 b. Merenkulku-tilastoa. Kuukausijulkaisu, marraskuu 1986 — Sjöfartsstatistik. Månadspublikation, november 1986 — *Navigation Statistics. Monthly bulletin, November 1986*.
- III: 81. Maatalous. Maatalouden vuositalasto 1982 — Lantushållning. Lantbrukets årsstatistik 1982 — *Agriculture. Annual statistics of agriculture 1982*. (30,—)
- IV B: 50. Tulo- ja varallisuustilasto 1984 — Inkomst- och förmögenhetsstatistik 1984 — *Statistics of income and property 1984*. (50,—)
- VI A: 147. Kuolleisuus- ja eloonjäämistauluja 1976—1980 — Dödlighets- och livslängdstabeller 1976—1980 — *Life tables 1976—1980*. (18,—)
- VI A: 151. Väestö 1985. Osa II: Väestörakenne kunnittain — Befolkning 1985. Del II: Befolkningens sammansättning kommunvis — *Population 1985. Volume II: Structure of Population by Municipality*
- VI B: 140. Kuolemansyyt 1984 — Dödsorsaker 1984 — *Causes of Death in Finland 1984*. (90,—)
- VI C: 106. Väestö- ja asuntolaskenta 1980: I A Ammatti ja elinkeino: koko väestö; I B Ammatti ja elinkeino: ammatissa toimiva väestö; I C Ammatti ja elinkeino: työpaikan sijainti; II Väestön työllisyys; III A Tulot: ammatissa toimiva väestö; III B Tulot: asuntokunnat ja perheet; IV Eläkkeensaajat; V Sairastavuus; VI A Koulutus: koko väestö; VI B Koulutus: ammatissa toimiva väestö; VII Asuntokunnat ja perheet; VIII Asumisolot; IX Asuntokanta; X Rakennuskanta, toimitilat; XI Kesämökkit; XII Alueittaiset yhteenvedot; XIII Taajamat; XIV Ruotsinkielinen väestö; XV Maanviljelijät; XVI Ulkomaan kansalaiset; XVII Väestö ja asuminen 1950—1980; XVIII Hakemisto; XIX Työvoimatutkimus — Folk- och bostadsräkningen 1980: I A Yrke och näringsgren: hela befolkningen; I B Yrke och näringsgren: yrkesverksam befolkning; I C Yrke och näringsgren: arbetsplatsens belägenhet; II Befolkningens sysselsättning; III A Inkomster: yrkesverksam befolkning; III B Inkomster: bostadshushåll och familjer; IV Mottagare av pensioner; V Sjuklighet; VI A Utbildning: hela befolkningen; VI B Utbildning: yrkesverksam befolkning; VII Bostadshushåll och familjer; VIII Bostadsförhållanden; IX Bostadsbeståndet; X Byggnadsbeståndet, verksamhetslokaler; XI Fritidshus; XII Regionala sammanfattningar; XIII Tätorter; XIV Svenskspråkig befolkning; XV Lantbrukare; XVI Utländska medborgare; XVII Befolkning och boende 1950—1980; XVIII Register; XIX Arbetskraftsundersökning — *Population and Housing Census 1980: I A Occupation and industry: total population; I B Occupation and industry: economically active population; I C Occupation and industry: place of work; II Population and employment; III A Income: economically active population; III B Income: household-dwelling*

<sup>1)</sup> Kuukausikatsaus ja neljännesvuosijulkaisu vsk. 175 mk — Månadsöversikt och kvartalspublikation årg. 175 mk — *Monthly and quarterly bulletin 175 mk*.

units and families; IV Recipients of pensions; V Health disorders; VI A Education: total population; VI B Education: economically active population; VII Household-dwelling units and families; VIII Housing conditions; IX Dwelling stock; X Building stock, business premises; XI Summer cottages; XII Regional data; XIII Localities; XIV Swedish-speaking population; XV Farmers; XVI Foreign citizens; XVII Population and housing 1950–1980; XVIII Index; XIX Labour force survey. (I A 78,—) (I B 69,—) (I C 78,—) (II 55,—) (III A 68,—) (III B 59,—) (IV 52,—) (V 43,—) (VI A 69,—) (VI B 86,—) (VII 55,—) (VIII 45,—) (IX 69,—) (X 69,—) (XI 28,—) (XII 28,—) (XIII 46,—) (XIV 59,—) (XV 33,—) (XVI 18,—) (XVII 33,—) (XVIII 62,—) (XIX 21,—)

- VII C: 74. Pankit 1983 — Bankerna 1983 — *The Banks 1983*. (29,—)
- X A: 104. Yleissivistävät oppilaitokset 1981/82 — Allmänbildande läroanstalter 1981/82 — *General education 1981/82*. (11,—)
- X B: 105. Ammatilliset oppilaitokset 1982 — Yrkesläroanstalterna 1982 — *Vocational education 1982*. (18,—)
- XI: 78. Terveydenhuolto 1982: Lääkintöhallituksen vuosikirja 1981–1982. Lisäpainos. — Hälsövärd 1982: Medicinalstyrelsens årsbok 1981–1982. Tilläggsupplaga. — *Health services 1982: Yearbook of National Board of Health 1981–1982*. (120,—)
- V XIII: 100. Posti- ja telelaitos 1984 — Post- och televerket 1984 — *Posts and Telecommunications of Finland 1984*.
- XIV A: 83. Maanmittaus 1985: Maanmittaushallituksen vuositilastoja — Lantmäteri 1985: Lantmäteristyrelsens årsstatistik — *Land surveying 1985: Year Statistics of the National Board of Survey*.
- XVII A: 17. Metsätalustollinen vuosikirja 1985 — Skogsstatistik årsbok 1985 — *Yearbook of forest statistics 1985*. (95,—)
- XVIII A: 105. Teollisuustilasto 1984. Osat I–III — Industristatistik 1984. Del. I–III — *Industrial statistics 1984. Volumes I–III*. (I 90,—) (II 150,—) (III 35,—)
- XVIII C: 25. Talonrakennustilasto 1985 — Husbyggnadsstatistik 1985 — *Building construction statistics 1985*. (58,—)
- XVIII D: 20. Asuntotuotanto 1985 — Bostadsproduktion 1985 — *Construction of dwellings 1985*. (35,—)
- XIX: 101. Tie- ja vesirakennukset 1985 — Väg- och vattenbyggnaderna 1985 — *Road and waterway construction 1985*. (33,—)
- XX: 103. Rautatietilasto 1985 — Järnvägsstatistik 1985 — *Railway Statistics 1985*.
- XXI A: 30. Kodinhoitoapu 1980 — Hemvårdshjälp 1980 — *Home help 1980*. (18,—)
- XXI A: 31. Sosiaalihuollon henkilökunta 1979 — Socialvårdens personal 1979 — *Staff of Social Welfare 1979*. (28,—)
- XXI A: 36. Huoltoapu 1983 — Socialhjälp 1983 — *Social assistance 1983*. (25,—)
- XXI B: 25. Sosiaalihuolto: Sosiaalihuoltotilaston vuosikirja 1983 — Socialvård: Socialvårdsstatistik årsbok 1983 — *Social welfare: Yearbook of social welfare statistics 1983*. (40,—)
- XXII A: 90. Vakuutusyhtiöt 1984 — Försäkringsbolagen 1984 — *The Insurance Companies 1984*. (105,—)
- XXIII A: 122. Rikollisuus 1985: Polisien tietoon tullut rikollisuus — Brottslighet 1985: Brottslighet som kommit till polisens kännedom — *Criminality 1985: Criminality known to the police*. (56,—)
- XXIII B: 120. Rikollisuus: Tuomioistuinten tutkimat rikokset 1984 — Brottslighet: Vid domstolar rannsakade brott 1984 — *Criminality: Criminal cases tried by the courts 1984*. (52,—)
- XXIII C: 102. Tuomioistuinten toiminta 1984 — Domstolarnas verksamhet 1984 — *Administration of Justice 1984*. (42,—)
- XXVI: 37. Työtapaturmat 1985 — Olycksfall i arbete 1985 — *Industrial accidents 1985*. (48,—)
- XXIX A: 36. Valtiolliset vaalit 1983: Tasavallan presidentin valitsijamiesten vaalit — Statliga val 1983: Val av elektor för valet av republikens president — *National elections 1983: Elections of presidential electors*. (20,—)
- XXIX A: 37. Valtiolliset vaalit 1983: Kansanedustajain vaalit — Statliga val 1983: Riksdagsmannavalen — *National elections 1983: Parliamentary elections*. (32,—)
- XXIX B: 7. Kunnallisvaalit 1984 — Kommunalvalen 1984 — *Municipal elections 1984*. (65,—)
- XXXI: 57. Kuntien talous 1984 — Kommunernas ekonomi 1984 — *Municipal finances 1984*. (40,—)
- XXXII: 104. Työterveyshuollon evulaaotutkimus. Osa 4. Työterveyshuollon toiminnan ja talouden evulaaot Tampereella — *Evaluation of Occupational Health Care. Part 4. Evaluation of Occupational Health Care Services and Financing in Tampere*. (28,—)
- XXXII: 105. Sosiaaliturvan kohdentuminen vuonna 1981. Osa 9. Lapsiperheet — *The Impact of Social Security in 1981. Part 9. Families with Children*. (71,—)
- XXXII: 106. VALTAVAn seurantatutkimus, Osa I: Lähtökohdat ja tavoitteet. (56,—)
- XXXII: 107. Sosiaalimenot vuonna 1983 sekä ennakkotiedot vuodelle 1984 — Socialutgifterna år 1983 samt förhandsuppgifter om 1984 års socialutgifter — *Social Expenditure in 1983 and Preliminary Data for 1984*. (22,—)
- XXXII: 108. Sosiaaliturvan kohdentuminen vuonna 1981, Osa 10: Vammaisten ja pitkäaikaissairaiden käytettävissä olevat tulot ja kulutus — *The Impact of Social Security in 1981, Volume 10: The Disposable Income and Consumption of Handicapped and Chronically Ill*. (52,—)
- XXXII: 109. Vietnamin ja Kambutsean pakolaisten asema ja ongelmat Suomessa — *The Position and Problems of Vietnamese and Cambodian Refugees in Finland*. (53,—)
- XXXII: 110. Maatalousyrittäjien sijaisapulomitus 1984 — Vikariehjälp för lantbruksföretagare 1984. (31,—)
- XXXII: 111. Kotityötutkimus. Osa XIV. Palkattoman kotityön arvon määrittämisestä. Menetelmävertailu — *Housework Study. Part XIV: Determining the Value of Unpaid Housework. Method Comparison*. (12,—)
- XXXII: 112. VALTAVAn seurantatutkimus, Osa II: Pohjoismaiden valtionapujärjestelmät erityisesti sosiaali- ja terveydenhuollossa — Statsbidragssystemen i Norden med speciellt beaktande av social- och hälsovården. (51,—)

- XXXII: 113. Pienten lasten päivähoito 1985 — *Small Children's Day Care in 1985*. (24,—)
- XXXII: 114. Huuhausainetiedustelut 1968—1985 — Förfrågningar om narkotikabruket 1968—1985 — *Drug Surveys 1968—1985*. (47,—)
- XXXII: 116. VALTAVAn seurantatutkimus, Osa IV: Sosiaali- ja terveyshuollon ohjausprosessin kehitystarkastelu valtionhallinnossa. (48,—)
- XXXII: 117. Työterveyshuolto teollisuusmaissa — *Occupational Health Service in Industrial Countries*. (34,—)
- XXXII: 118. Terveydenhuoltomenojen kasvun syistä Suomessa vuosina 1963—1983 — *On the Factors Affecting the Growth of Health Care Expenditure in Finland in 1963—1983*. (31,—)
- XXXII: 119. Itsemurhat Suomessa 1950—1983 — *Suicides in Finland 1950—1983*. (31,—)
- XXXII: 120. Lapsiperheiden tulonmuodostukseen vaikuttavia tekijöitä — *Factors Affecting the Income Formation of Families with Children*. (31,—)
- XXXII: 124. Lasten päiväkotihoidon normien taloudellisista vaikutuksista Helsingissä 1985. (10,—)
- XXXIV: 52. Eläinlääkintölaitos 1981—1982 — Veterinärvesendet 1981—1982 — *Veterinary Service 1981—1982*.
- XXXVI: 28. Liikennetilastollinen vuosikirja 1986 — Samfärdselstatistisk årsbok 1986 — *Yearbook of transport statistics 1986*.
- XXXVII: 12. Korkeakoulu 1980—1982 — Högskolorna 1980—1982 — *Higher education 1980—1982*. (19,—)
- XXXVIII: 7. Tutkimustoiminta 1983 — Forskningsverksamheten 1983 — *Research activity 1983*. (30,—)
- XXXIX: 12. Maa- ja metsätalous: maa- ja metsätalouden tilastilasto 1975—1982 — Jord- och skogsbruk: jord- och skogsbrukets ekonomistatistik 1975—1982 — *Agriculture and forestry: economy statistics of agriculture and forestry 1975—1982*. (21,—)
- XXXIX: 14. Maatilatalous 1983: Maatilatalouden yritys- ja tulotilasto — Gårdsbruk 1983: Gårdsbrukets företags- och inkomststatistik — *Farm economy 1983: Enterprise and income statistics of farm economy*. (62,—)
- XL: 11. Työvoimatutkimus 1985 — Arbetskraftsundersökningen 1985 — *Labour force survey 1985* (29,—)
- XLI: 6. Tulonjakotilasto 1983 — Inkomstfördelningsstatistik 1983 — *Income Distribution Statistics 1983*. (40,—)
- XLII: 5. Energiatilastot 1985 — Energistatistik 1985 — *Energy Statistics 1985*. (38,—)
- XLIII: 4. Maatilarekisteri 1983 — Lantbruksregister 1983 — *Farm register 1983*. (54,—)

**C. Tilastokeskuksen julkaisusarjat — Statistikcentralens publikationsserier — The series of publications of the Central Statistical Office of Finland**

**1. Tiedotussarjat — Rapportserierna — Report series**

*Tilastotiedotus — Statistisk rapport — Statistical Reports:*

**AS Asuminen — Boende — Housing**

- 1986 6. Ennakkotietoja asunto-osakeyhtiöiden tuotoista ja kuluista vuodelta 1985
- 7. Asuntojen hinnat, II neljännes 1986

**HI Hinnat — Priser — Prices**

- 1986: 4. Kuluttajahintatilasto 1986, joulukuu ja 4. neljännes — Konsumentprisstatistik 1986, december och 4 kvartalet

**JT Julkisyhteisöt — Offentliga samfund — General Government**

- 1986 1. Valtion tulot lääneittäin 1984 — Statens inkomster länsvis 1984
- 2. Evankelis-luterilaisten seurakuntien talous 1985 — De evangelisk-lutherska församlingarnas ekonomi 1985
- 8. Yritystoiminnan julkinen rahoitus 1985 — Offentlig finansiering av företagsverksamhet år 1985

**KA Kauppa — Handel — Trade**

- 1986: 13. Tukku- ja vähittäiskauppa 1986, elokuu, ennakkotietoja — Parti- och detaljhandeln 1986, augusti, förhandsuppgifter
- 14. Tukku- ja vähittäiskauppa 1986, syyskuu, ennakkotietoja — Parti- och detaljhandeln 1986, september, förhandsuppgifter
- 1987: 1. Tukku- ja vähittäiskauppa 1986, lokakuu, ennakkotietoja — Parti- och detaljhandeln 1986, oktober, förhandsuppgifter

**KO Koulutus ja tutkimus — Utbildning och forskning — Education and research**

- 1986: 13. Yrityssektorin tutkimus- ja kehittämistoiminta 1985
- 14. Lukiot syyskaudella 1986
- 15. Korkeakouluissa lukuvuonna 1985/86 suoritettut tutkinnot ja hyväksytyt tohtorinväitöskirjat, ennakkotietoja
- 16. Opintotukea hakeneet ja saaneet 1985/86
- 17. Ammatilliset oppilaitokset: Oppilasmäärä syksyllä 1986
- 18. Korkeakouluihin pyrkineet ja hyväksytyt 1986
- 19. Korkeakouluopiskelijat syyslukukaudella 1986, ennakkotietoja
- 20. Peruskoulut kunnittain syyslukukaudella 1986, ennakkotietoja

- KT Kansantalouden tilinpito — Nationalräkenskaper — *National Accounts*
- 1986: 10. Neljännesvuositietoja kuntien taloudesta 1985 ja I—II neljännes 1986 — Kvartalsuppgifter om kommunernas ekonomi 1985 och I—II kvartalet 1986
  - 11. Kansantalouden tilinpito 1986, 3. neljännes — Nationalräkenskaperna 1986, 3 kvartalet — *National Accounts 1986, 3 quarter*
- LI Liikenne — Samfärdsel — *Transport*
- 1986: 32. Majoitustilasto 1986, syyskuu, ennakkotietoja — Inkvarteringsstatistik 1986, september, förhandsuppgifter — *Accommodation statistics 1986, September, preliminary data*
  - 33. Majoitustilasto: Leirintäalueet 1986, touko—syyskuu, ennakkotietoja — Inkvarteringsstatistik: Campingplatser 1986, maj—september, förhandsuppgifter — *Accommodation statistics: Camping sites 1986, May—September, preliminary data*
  - 34. Rekisteriin merkityt uudet ajoneuvot 1986, syyskuu, ennakkotietoja — Registrerade nya fordon 1986, september, förhandsuppgifter — *Registrerad new vehicles 1986, September, preliminary data*
  - 35. Majoitustilasto 1986, lokakuu, ennakkotietoja — Inkvarteringsstatistik 1986, oktober, förhandsuppgifter — *Accommodation statistics 1986, October, preliminary data*
  - 36. Rekisteriin merkityt uudet ajoneuvot 1986, lokakuu, ennakkotietoja — Registrerade nya fordon 1986, oktober, förhandsuppgifter — *Registered new vehicles 1986, October, preliminary data*
  - 37. Majoitustilasto 1986, marraskuu, ennakkotietoja — Inkvarteringsstatistik 1986, november, förhandsuppgifter — *Accommodation statistics 1986, November, preliminary data*
- OI Oikeus ja vaalit — Rättsväsende och val — *Law enforcement and elections*
- PA Palkat — Löner — *Wages*
- 1986: 41. Autoliikenteen työntekijöiden palkat 1986, 2. neljännes — Arbetslönerna inom biltrafiken 1986, 2 kvartalet
  - 42. Rakennusalan työntekijöiden palkat 1986, 2. neljännes — Arbetslönerna inom byggnadsbranschen 1986, 2 kvartalet
  - 44. Maataloustyöntekijöiden palkat 1986, 2. neljännes — Lantarbetarnas löner 1986, 2 kvartalet
  - 45. Kuntasektorin tuntipalkat toukokuussa 1986 — *Den kommunala sektorns timlöner i maj 1986*
  - 47. Ahtausalan työntekijöiden palkat 1986, 2. neljännes — Lönerna för arbetstagare i stuveribranschen 1986, 2 kvartalet
  - 48. Metsätyöntekijöiden palkat 1986, 3. neljännes — Skogsarbetarnas löner 1986, 3 kvartalet
  - 50. Tietoja kuntasektorin kuukausipalkkaisen henkilöstön palkoista lokakuulta 1985
  - 1987: 2. Ennakkotiedot teollisuuden työntekijöiden palkoista 1986, 3. neljännes
- RA Talonrakennustoiminta — Husbyggnadsverksamhet — *Construction*
- 1986: 18. Myönnetyt rakennusluvut 1986 syyskuu, ennakkolaskelma — Beviljade byggnadstillstånd 1986 september, förhandsuppskattning
  - 19. Asuntotuotanto 1986, 3. neljännes — Bostadsproduktionen 1986, 3 kvartalet
  - 20. Talonrakennustilasto 1986, 3. neljännes, — Husbyggnadsstatistik 1986, 3 kvartalet
  - 21. Myönnetyt rakennusluvut 1986 lokakuu, ennakkolaskelma — Beviljade byggnadstillstånd 1986 oktober, förhandsuppskattning
  - 1987: 1. Myönnetyt rakennusluvut 1986 marraskuu, ennakkolaskelma — Beviljade byggnadstillstånd 1986 november, förhandsuppskattning
- RT Rahoitus — Finansiering — *Financing*
- 1986: 45. Pankkien rahoitusyhtiöt — Bankernas finansieringsbolag
  - 48. Pankit 1986, syyskuu — Bankerna 1986, september
  - 49. Anto- ja ottolainaustillasto, 1986 lokakuu — Ut- och inlåningsstatistik, 1986 oktober
  - 50. Luottovirrat, 2. neljännes — Kreditströmmar 1986, 2 kvartalet
  - 1987: 1. Pankit 1986, lokakuu — Bankerna 1986, oktober
  - 2. Anto- ja ottolainaustillasto, 1986 marraskuu — Ut- och inlåningsstatistik, 1986 november
  - 3. Pankkien rahoitusyhtiöt 1986 — Bankernas finansieringsbolag 1986
  - 4. Joukkovelkakirjatilasto 1986, 3. neljännes — Statistik över masskuldebrev 1986, 3 kvartalet
  - 6. Pankit 1986, 3. neljännes — Bankerna 1986, 3 kvartalet
  - 7. Pankit 1986, marraskuu — Bankerna 1986, november
- TE Teollisuus — Industri — *Industry*
- 1986: 13. Teollisuustuotannon volyymi-indeksi 1986, syyskuu — Industriproduktionens volymindex 1986, september
  - 14. Teollisuustuotannon volyymi-indeksi 1986, lokakuu — Industriproduktionens volymindex 1986, oktober
  - 1987: 1. Teollisuustuotannon volyymi-indeksi 1986, marraskuu — Industriproduktionens volymindex 1986, november
- TU Tulot — Inkomster — *Income*
- 1986: 5. Kotitaloustiedustelu 1985 — Hushållsbudgetundersökningen 1985

TY Työvoima — Arbetskraft — *Labour force*

- 1986: 21. Työtaistelut 1986, 1. neljännes
- 22. Työvoimatutkimus 1986, syyskuu — Arbetskraftsundersökningen 1986, september
- 23. Työvoimatutkimus 1986, 3. neljännes — Arbetskraftsundersökningen 1986, 3 kvartalet
- 1987: 1. Työttömyys tilastoissa
- 2. Työvoimatutkimus 1986, marraskuu — Arbetskraftsundersökningen 1986, november
- 4. Työtaistelut 1986, 2. neljännes

VÄ Väestö — Befolkning — *Population*

- 1986: 9. Väestönmuutuskertoimet 1984
- 11. Väkiluku kunnittain 31.12.1985 — Befolkning kommunvis 31.12.1985
- 12. Väestönmuutokset 1986, 3. neljännes sekä väkiluku 30.9.1986. Ennakkotietoja — Befolkningsrörelsen 1986, 3 kvartalet samt folkmängd 30.9.1986. Förhandsuppgifter
- 13. Kunnittainen väkilukuarvio 31.12.1986 — Uppskattad folkmängd kommunvis 31.12.1986

YM Ympäristötilasto — Miljöstatistik — *Environmental Statistics*

YR Yritykset — Företag — *Enterprises*

- 1986: 13. Tilinpäätöstilasto suurimmista varustamoista vuosilta 1984 ja 1985
- 14. Teollisuusyritysten varastotilasto 1986, 2. neljännes, ennakkotietoja — Industriföretagens lagerstatistik 1986, 2 kvartalet, förhandsuppgifter
- 15. Kaupan yritysten varastotilasto 1986, 2. neljännes, ennakkotietoja — Handelsföretagens lagerstatistik 1986, 2 kvartalet, förhandsuppgifter
- 16. Teollisuusyritysten tilinpäätöstilasto 1985. Tietoja yli 100 hengen teollisuusyrityksistä — Bokslutsstatistik över industriföretag med över 100 anställda
- 1987: 1. Teollisuusyritysten varastotilasto 1986, 3. neljännes, ennakkotietoja — Industriföretagens lagerstatistik 1986, 3 kvartalet, förhandsuppgifter

*Indeksitiedotus — Indexrapport — Index Reports:*

AT Ansiotasoindeksit — Förtjänstnivåindexar — *Wage and salary indices*

KH Kuluttajahintaindeksi — Konsumentprisindex — *Consumer price index*

RK Rakennuskustannusindeksit — Byggnadskostnadsindexar — *Building cost indices*

TH Tuottajahintaindeksit — Producentprisindexar — *Producer price indices*

TR Tie- ja maarakennuskustannusindeksit — Väg- och jordbyggnadskostnadsindexar — *Cost indices of road and land construction*

2. Tutkimussarjat — Utredningsserierna — *Research Series*

*Tilastollisia tiedonantoja — Statistiska meddelanden — Statistical Surveys*

60. Kulttuuritilasto 1977: tilastotietoja taiteesta, tiedonvälityksestä, vapaa-ajasta, urheilusta ja nuorisotoiminnasta vuosilta 1930—1977 — Kulturstatistik 1977: statistiska uppgifter om konst, massamedia, fritid, idrott och ungdomsverksamhet åren 1930—1977 — *Cultural statistics 1977: statistical information on arts, communication, leisure, sports and youth activities in 1930—1977.* (38,—)
61. Työvoimatiedustelu: työvoimatiedustelun tuloksia vuosilta 1959—1975 — Arbetskraftsenkäten: arbetskraftsenkätens resultat för åren 1959—1975 — *Labour force survey: results of the labour force survey from the years 1959—1975.* (13,—)
62. Kotitaloustiedustelu 1976, osa I: Kotitalouksien kulutusmenot, osa II: Kulutusmenot väestörhyttämättä. Kestokulutushyödykkeiden omistus, osa III: Elintarvikkeiden kulutusmäärät, osa IV: Kulutusmenojen keskivirheet, osa V: Kotitalouksien ilmaisupalvelut — Hushållsbudgetundersökningen 1976, del I: Hushållens konsumtionsutgifter, del II: Konsumtionsutgifter enligt befolkningsgrupp. Ägandet av varaktiga konsumtionsvaror, del III: Livsmedelskonsumtion, IV: Medförel av konsumtionsutgifterna, del V: Gratistjänsteförmånader — *Household survey 1976, volume 1: Household consumption expenditure, volume 2: Consumption expenditure by population group, Ownership of durable goods, volume 3: Consumption of foodstuffs, volume 4: Standard errors of consumption expenditure volume 5: Free social services.* (I 50,—) (II 32,—) (III 16,—) (IV 15,—) (V 11,—)
63. Väestön elinkeino: Väestö elinkeinon mukaan kunnittain vuosina 1880—1975 — Befolkningens näringsgren: Befolkning efter näringsgren åren 1880—1975 — *Population by Industry and Commune in 1880—1975.* (50,—)
64. Väestöennusteet 1978—2020: Koko maan väestöennusteet 1978—2020 ja väestöennusteet lääneittäin 1978—1990 — Befolkningsprognoser 1978—2020: Befolkningsprognoser för hela riket 1978—2020 och länsvis 1978—1990 — *Population projections 1978—2020: Population projections for the whole country in 1978—2020 and by province in 1978—1990.* (15,—)
65. Naisten asema — Kvinnornas ställning — *Position of Women.* (27,—)
66. Kansantalouden tilinpito: Uudistettu kansantalouden tilinpito vuosilta 1960—1978 — Nationalräkenskaper: Reviderade nationalräkenskaper för åren 1960—1978 — *National Accounts: Revised National Accounts for 1960—1978.* (22,—)
67. Ympäristötilasto 1980 — Miljöstatistik 1980 — *Environmental statistics 1980.* (45,—)
68. Julkisen sektorin talous ja toiminta — *Public Sector Finances and Activities.* (30,—)
69. Aluutilinpito 1976 ja 1978: Tuotanto, työllisyys ja kiinteän pääoman bruttomuodostus lääneittäin vuosina 1976 ja 1978 — Regionalräkenskaper 1976 och 1978: Produktionen, sysselsättningen och den inhemska bruttobildningen av fast kapital länsvis åren 1976 och 1978 — *Regional Accounting 1976 and 1978: Production, Employment and Gross Domestic Fixed Capital Formation by Provinces in 1976 and 1978.* (32,—)

70. Väestöennusteet 1981–2020. Koko maan väestöennusteet 1981–2020 — Befolkningsprognoser 1981–2020. Befolkningsprognoser för hela landet 1981–2020 — *Population Projections 1981–2020. Population Projections for the Whole Country in 1981–2020.* (13,—)
71. Kotitaloustiedustelu 1981  
Osa I: Kotitalouksien kulutusmenot. Liite 1: Kotitalouksien kulutusmenot alueittain. Liite 2: Kotitalouksien kulutusmenot sosioekonomisen aseman mukaan. Liite 3: Kotitalouksien kulutusmenot kotitalouden rakenteen ja elinvaiheen mukaan. Liite 4: Kotitalouksien kulutusmenot tuloluokittain. Liite 5: Elintarvikkeiden kulutusmäärät. Osa II: Kotitaloudet eri elinvaiheissa. Osa III: Laatuselvitys. Hushällningsbudgetundersökningen 1981, Del I: Hushällens konsumtionsutgifter. Bilaga 1: Hushällens konsumtionsutgifter efter område. Bilaga 2: Hushällens konsumtionsutgifter efter socioekonomisk ställning. Bilaga 3: Hushällens konsumtionsutgifter efter hushällets struktur och livsfas. Bilaga 4: Hushällets konsumtionsutgifter efter inkomstklass. Bilaga 5: Livsmedelskonsumtion. Del II: Hushällen i olika livsfaser. Del III: Kvalitetsutredning. *Household Survey 1981. Volume I: Household consumption expenditure.* (Osa I — Del I — Volume I 45,—) (Liite 1 — Bilaga 1 23,—) (Liite 2 — Bilaga 2 24,—) (Liite 3 — Bilaga 3 40,—) (Liite 4 — Bilaga 4 28,—) (Liite 5 — Bilaga 5 22,—) (Osa II — Del II — Volume II 54,—) (Osa III — Del III — Volume III 38,—)
72. Naisten asema — Kvinnornas ställning — *Position of Women.* (60,—)
73. Kulttuuritilasto 1981 — Kulturstatistik 1981 — *Cultural statistics 1981.* (150,—)
74. Suomalaisten elinolot — Levnadsförhållanden i Finland — *Living conditions in Finland.* (89,—)
75. Kansantalouden tilinpito. Aikasarjat vuosilta 1960–1981 — Nationalräkenskaper. Tidsserier för åren 1960–1981 — *National Accounts. Timeseries for 1960–1981.* (55,—)
76. Aluetilinpito 1980 — Regionalräkenskaper 1980 — *Regional Accounting 1980.* (30,—)
77. Aluetilinpito 1982 — Regionalräkenskaper 1982 — *Regional Accounting 1982.* (35,—)

### Tutkimuksia — Undersökningar — Studies

82. Muuttoliike. Maassamuuton syyt 1977–78. (25,—)
83. Suomen kansantalouden tilinpitoa sata vuotta. (18,—)
84. Korkeakouluopiskelu: Korkeakoulututkinnot ja opintojen keskeyttäminen 1966–1979 — *University Studies: University Degrees and Interruption of Studies 1966–1979.* (21,—)
85. Kansantalouden tilinpito: Liikenne kansantalouden tilinpidossa — *National Accounts: Transport and Communication in National Accounts.* (18,—)
86. Nettohintaindeksi 1977 = 100 — *Net price Index 1977 = 100.* (10,—)
87. Vuoden 1980 kuntien kalleustutkimus. (26,—)
87. Dyrorsundersökningen 1980. (26,—)
88. Talonrakennustoiminnan volyymi-indeksi 1980 = 100 — Husbyggnadsverksamhetens volymindex 1980 = 100 — *Volume Index of Building Construction 1980 = 100.* (18,—)
89. Johdonmukaisuus ja ristiriita — *Attitude Change and Brainwashing.* (10,—)
90. *Future Trends of Data Management: Data Mangement in the 1980s. Integration of Data, Applications and the Mass Media.* (10,—)
91. *The 1979 Time Use Study method.* (10,—)
92. Aikuiskoulutukseen osallistuminen 1980. (27,—)
92. *Participation in Adult Education.* (27,—)
93. Piilorikollisuus. Haastattelututkimus henkilöön kohdistuneesta ilmitulleesta rikollisuudesta ja piilorikollisuudesta. (19,—)
93. *Hidden Criminality. A Survey on Reported and Unreported Offences Against the Person.* (19,—)
94. Väestön tutkinto- ja koulutusrakenne-ennuste 1981–1995. (32,—)
95. Kansantalouden tilinpito: Investoinnit kansantalouden tilinpidossa — *National Accounts, Investments in National Accounts.* (18,—)
96. Rikosvahingot 1980. Otantatutkimus poliisin tietoon tulleista omaisuus- ja väkivaltarikoksista. (19,—)
96. *Crime Damages 1980. A Study of Property Offences and Violent Offences Reported to the Police.* (19,—)
97. Ammatillinen liikkuvuus Suomessa 1970/1975 — *Occupational Mobility in Finland 1970/1975.* (26,—)
98. Suomen ruotsinkielinen väestö vuosina 1980–2020 — Finlands svenskspråkiga befolkning åren 1980–2020. (11,—)
99. Luotettavuustutkimus. Väestö- ja asuntolaskenta 1980: Selvitys mittaus- ja käsittelyvirheistä — *Evalueringsstudie. Folk- och bostadsräkningen 1980: Utredning av mätfel och bearbetningsfel.* (54,—)
99. *Confidence Study. Population and Housing Census 1980.* (54,—)
100. Luotettavuustutkimus. Väestö- ja asuntolaskenta 1980: Osa II: Peittävyyspalvelus. (15,—)
101. *Use of Time in Hungary and in Finland. Comparison of results of time budget surveys by the Central Statistics Offices of Finland and Hungary.* (16,—)
102. *Air Quality Statistics: methods and principles; Finland-Hungary-Sweden.* (30,—)
103. Kansantalouden tilinpito: Aluetilinpito 1976 ja 1978: menetelmät ja tulosten analyysi — *National Accounts: Regional Accounting 1976 and 1978: Methods and Analysis.* (28,—)
104. Tilastojen laadun tutkiminen. Tilastokeskuksen laatupäivän esitelmät. (26,—)
105. Tuottajahintaindeksit 1980 = 100 — *Producer Price Indices 1980 = 100.* (28,—)
106. Työvoimatiedustelun luotettavuus vuosina 1976–1982. (10,—)
107. *Development of a Household Data Base in Finland.* (6,—)
108. Nuorten elinolot. Lisäpainos (43,—)
109. Kansantalouden tilinpito: Kotitaloudet kansantalouden tilinpidossa — *National Accounts: Households in National Accounts.* (28,—)
110. Uusintarikollisuus 1977–81 — *Recidivism 1977–81.* (28,—)
111. Oppilaiden sosiaalinen tausta 1980. (18,—)

- 112. Kuluttajahintaindeksi 1981 = 100 — *Consumer Price Index 1981 = 100*. (15,—)
- 113. Työnvälityksen ja työvoimatutkimuksen työttömien vertailu 1982. (30,—)
- 114. Kotitalouksien asuinolot 1981. (50,—)
- 115. Yritystoiminnan julkinen rahoitus 1982 — *Offentlig finansiering av företagsverksamheten 1982*. (12,—)
- 116. Naiset ja miehet työelämässä. (38,—)
- 116. *Women and men at work* (38,—)
- 117. Harrastusmittareiden luotettavuus. Haastattelu- ja päiväkirjamenetelmällä saatujen tulosten vertailua. (16,—)
- 118. Jättilastojen kehittäminen. (24,—)
- 119. Käyttäjän rooli energian kulutuksessa. (26,—)
- 120. Muuttoliike 1975—82. (15,—)
- 121. Talonrakennusten perusparannus ja sen mittaus Suomessa. (45,—)
- 122. Kansantalouden tilinpito: Valtio kansantalouden tilinpidossa — *National Accounts: Central Government in National Accounts*. (26,—)
- 123. Kansantalouden tilinpito: Yksityinen palvelutoiminta kansantalouden tilinpidossa — *National Accounts: Private Services in National Accounts*. (18,—)
- 124. Palkansaaajien ansiotasoindeksi 1980 = 100. (20,—)
- 125. Tietotekniikka ja suomalainen työ. (60,—)
- 126. *Geographic differentials in infant mortality in Finland in 1871—1983*. (56,—)
- 127. Muovituoteteollisuuden jätteet. (56,—)
- 128. *Time Use Studies: Dimensions and Applications*.

### 3. Käsikirjoja — Handböcker — Handbooks

- 1. Koulutusluokitus. 6. uusittu laitos 31.12.1984. (50,—)
- 1. Utbildningsklassificering 31.12.1981. 5:e förnyade upplagan. (32,—)
- 3. Tilasto-opas 1982. Uusittu laitos. (24,—)
- 3. Vägisare i statistiken 1982. (37,—)
- 4. Toimialaluokitus (TOL) — Näringsgrensindelningen (NI) — *Standard industrial classification (SIC)*. Uusittu laitos 1979. 2. painos. (25,—)
- 5. Institutionaalisten sektorien luokitus. Uusittu laitos — Den institutionella sektorindelningen. Förnyad upplaga — *Classification of institutional sectors. Revised edition*. (8,—)
- 6. Rahoitusvaateiden luokitus — Klassificering av finansobjekt — *Classification of financial assets and liabilities*. (2,—)
- 7. Tilastohaastattelijan opas 1980. Toinen laitos. (7,—)
- 7. Statistikintervjuarens guide 1980. Andra upplagan. (7,—)
- 8. *Guide to Finnish statistics 1977*. (10,—)
- 9. Siviiliasian nimikkeistö 1982 — Nomenklatur för civilmål 1982. (10,—)
- 10. Yhteisöjen tehtäväluokitus. Julkisyhteisöjen ja yksityisten voittoa tavoittelemattomien yhteisöjen tehtäväluokitukset — *Classification of the functions of government and private non-profit*. Uusittu laitos (35,—)
- 11. Pääasiallisen toiminnan ja toimeentulolähteen luokitukset — Klassificering av befolkningen efter huvudsaklig verksamhet och inkomstkälla — *Classification of the population by type of activity and by main source of livelihood*. (3,—)
- 12. Väestötilastollinen valtio- ja maa-alueuokitus — Klassificering av stater och landområden inom individstatistiken — *Classification of countries and areas in demographic statistics*. (5,—)
- 13. Väestö- ja asuntolaskenta 1980. Tietosisältö, tulosteet. (5,—)
- 14. Ammattiluokitus 1980 — Yrkesklassificering 1980 — *Classification of occupations 1980*. (40,—)
- 15. Kotitaloustavaroiden ja -palvelusten luokitus — Klassificering av hushållsvaror och -tjänster — *Classification of Household Goods and Services*. (12,—)
- 16. Rakennusluokitus. Rakennus-, huoneisto- ja toimitilaluokitus — Byggnadsklassificering. Klassificering av byggnader, lägenheter och lokaler — *Classification of Buildings. Classification of Buildings, Apartments and Business/Other Premises*. (12,—)
- 17. Sosioekonominen asema -luokitus. Ammattiasemaluokitus — Klassificering av socioekonomisk ställning. Klassificering av yrkesställning — *Classification of Socio- Economic Status. Classification of Occupational Status*. (10,—)
- 18. Demografiset ja sosiaaliset perusluokitukset — Demografiska och sociala grundklassificeringar — *Demographic and Social Basic Classification*. (9,—)
- 19. Kotitalous-, asutokunta- ja perheluokitukset — Klassificeringar av hushåll, bostadshushåll och familjer — *Classifications of Households, Household-Dwelling Units, and Families*. (9,—)
- 20. Suomen ympäristötiedostot 1985. (29,—)
- 21. Aineellisten varojen luokitukset — Klassificeringar av materiella tillgångar — *Classifications of Tangible Assets*. (30,—)
- 22. Ikäluokitukset — Åldersklassificeringar (26,—)

## Huomautusosasto

Taulukoiden lähdeviitaukset ja yksityiskohtaiset huomautukset on koottu joka vuoden ensimmäisessä numerossa olevaan selitysosastoon. Jokaisen taulukkosivun alalaidassa oleva yleinen huomautus viittaa siihen. Taulukkoisvuilla on kuitenkin säilytetty tärkeimpiä alaviittoja, ja niillä julkaistaan myös kesken vuotta tulevat uudet huomautukset. Korjatun luvun merkkiä (♦) käytetään vain, jos lopulliseksi ilmoitetut luvut muuttuvat tai ennakkolukuihin tulee suuri muutos. Huomautuksissa käytetty viittaus taulukoiden sarakeneroihin.

Huomautuksissa käytetään seuraavia lyhennyksiä:

TK = Tilastokeskus  
SVT = Suomen virallinen tilasto  
TT = Tilastotiedotus (julkaisija TK)  
IT = Indeksitiedotus (julkaisija TK)

## VÄESTÖ

### 1. Väkiluku

1–9 Lähde: TT:VÄ ja SVT VIA.

1 Keskiväkiluku on laskettu maassa asuvasta väestöstä. Esim. vuoden 1985 keskiväkiluku on vuosien 1983 ja 1984 lopun väkilukujen keskiarvo.

### 2. Väestömuutokset

1–9 Lähde: TT:VÄ ja SVT VIA.

1 Suomessa asuvien naisten avioliitot.

## TUOTANTO

### 3. Tuotetilasto

1–66 Huomautuksissa käytettyjen tunnusten neljä ensimmäistä numeroa ovat yhteisiä Brysselin nimikkeistölle, tullitariffille ja teollisuustilastolle. Niitä seuraava tarkennus 3-numeroisena vastaa tullitariffin alajaoitusta, mutta 4-numeroisena teollisuustilaston alajaoitusta.

1–3 Lähde: Maataloustilastollinen kuukausikatsaus ja SVT III. Teurastamoissa ja maataloilla teurastettujen eläinten liha. Kuukausitiedot: teurastamoissa teurastettujen eläinten liha. Pl. elimet.

1 Nro 02.01 101A/800D; 02.02 100A/400D; 02.04 100A/309D.

2 Nro 02.01 201A/309B. Sarja on kausitasoitettuna sarakkeessa V 18.

3 Nro 02.01 501A/609B. Sarja on kausitasoitettuna sarakkeessa V 19.

4–7 Lähde: Maataloustilastollinen kuukausikatsaus ja SVT III.

4 Nro 04.01 0100. Sarja on kausitasoitettuna sarakkeessa V 16.

5 Nro 04.01 3000, 5010, 5090.

6 Nro 04.03 Pl. voi-kasviöljyseoksen voisuus.

7 Nro 04.04 150A/150Z; 3000/909Z. Vuodesta 1986 ml. rahka.

8 Nro 04.05 1100. Vuositietojen lähde: Pellervo-Seuran markkina-tutkimuslaitoksen julkaisema PSM-katsaus. Kuukausitiedot osittain arvioitu keskusliikkeiden myynnin perusteella.

9–11 Lähde: Valtion Viljavarasto.

9 Nro 10.01/04

10 Nro 10.01.

11 Nro 10.02.

12–14 Tarkistettujen vuositietojen lähde: SVT XVIII A. Kuukausitietojen lähde: Valtion Viljavarasto.

12 Nro 11.01 100B, 100C, 2000, 300B, 300C, 400Z, 500Z, 900Z; 11.02, 11.03.

13 Nro 11.01 100B, 100C.

14 Nro 11.01 300B, 300C.

15–17 Tarkistettujen vuositilastojen lähde: SVT XVIII A.

15 Nro 17.01 901, 903, 904, 909. Kuukausitietojen lähde: Tilastokeskus, teollisuustuotannon volyyymi-indeksi.

16 Nro 18.06 1000, 2000, 300. Kuukausitietojen lähde: Tullihallituksen vero-osaston valmisteverotoimisto. Pl. jäätelö- sekä vanukasjauhe.

17 Nro 15.13 100. Kuukausitietojen lähde: Tilastokeskus, teollisuustuotannon volyyymi-indeksi. Maitotaloustuotteiden tarkastuslaitos.

## Notavdelning

Källhänvisningarna i tabellerna och utförligare förklaringar redovisas i noter som ingår i nummer ett av varje årgång. En allmän fotnot på varje tabellsida hänvisar till dem. En del viktigare noter har dock insatts på tabellsidorna. På tabellsidorna ingår också nya noter, som tillkommit under året. Tecknet för justerade uppgifter (♦) används endast vid justering av uppgifter, som avsetts vara slutgiltiga och vid stora förändringar av preliminära tal. Numreringen som har använts i noterna, hänсыftar på tabellernas kolumner.

I noterna användes följande förkortningar:

SC = Statistikcentralen  
FOS = Finlands officiella statistik  
SR = Statistik rapport (publiceras av SC)  
IR = Indexrapport (publiceras av SC)

## BEFOLKNING

### 1. Folkmängd

1–9 Källa: SR:VÄ och FOS VIA.

1 Medelfolkmängden har uträknats på basen av den i riket bosatta befolkningen. T.ex. för 1985 är medelfolkmängden medeltalet av folkmängderna vid utgången av åren 1984 och 1985.

### 2. Befolkningsrörelsen

1–9 Källa: SR:VÄ och FOS VI A.

1 I Finland bosatta kvinnors giftermål.

## PRODUKTION

### 3. Produktstatistik

1–66 Beteckningens fyra första siffror (i notavdelningen) är gemensamma för Brysselomenklaturen, tulltariffen och industristatistiken. Den följande preciseringen som tresiffrig motsvarar tulltariffens underindelning men som fyrsiffrig industristatistikens underindelning.

1–3 Källa: Maataloustilastollinen kuukausikatsaus och FOS III. Kött i slakterier och på lägenheter slaktade djur. Månadsuppgifter: Kött i slakterier slaktade djur. Exkl. inälvor.

1 Nr 02.01 101A/800D; 02.02 100A/400D; 02.04 100A/309D.

2 Nr 02.01 201A/309B. Serien finns som säsongutjämnd i kolumn V 18.

3 Nr 02.01 501A/509 B. Serien finns som säsongutjämnd i kolumn V 19.

4–7 Källa: Maataloustilastollinen kuukausikatsaus och FOS III.

4 Nr 04.01 0100. Serien finns som säsongutjämnd i kolumn V 16.

5 Nr 04.02 3000, 5010, 5090.

6 Nr 04.03 Exkl. smörändelen i smör-växtoljeblandningar.

7 Nr 04.04 150A/150Z; 3000/909Z. Fr.o.m. året 1986 inkl. kvarg.

8 Nr 04.05 1100. Årsuppgifternas källa: PSM-katsaus utgiven av Pellervo-Sällskapet institut för marknadsforskning. Månadsuppgifterna har delvis uppskattats på basen av uppgifterna från centralaffärernas försäljning.

9–11 Källa: Statens Spannmålsförråd.

9 Nr 10.01/04.

10 Nr 10.01.

11 Nr 10.02.

12–14 Källa för reviderade årsuppgifter: FOS XVIII A. Månadsuppgifternas källa: Statens Spannmålsförråd.

12 Nr 11.01 100B, 100C, 2000, 300B, 300C, 400Z, 500Z, 900Z; 11.02, 11.03.

13 Nr 11.01 100B, 100C.

14 Nr 11.01 300B, 300C.

15–17 Källa för reviderade årsuppgifter: FOS XVIII A.

15 Nr 17.01 901, 903, 904, 909. Månadsuppgifternas källa: Statistikcentralen, volymindex för industriproduktionen.

16 Nr 18.06 1000, 2000, 300. Månadsuppgifternas källa: Acciskon-toret vid tullstyrelsens skatteavdelning. Exkl. glass samt glass- och puddingpulver.

17 Nr 15.13 100. Månadsuppgifternas källa: Statistikcentralen, volymindex för industriproduktionen, Kontrollanstalten för mjölkhus-hållningsprodukter.

18—20 Tarkistettujen vuositietojen lähde: SVT XVIII A.  
18 Nro 22.05 1000, 300, 400, 5000, 6000; 22.06 100, 9010, 9090;  
22.07 100C, 100E, 2010, 2090, 3010, 3090; 22.09 810C, 890C. MI.  
long-drinkit. Kuukausitietojen lähde: Tilastokeskus, teollisuustuotannon  
volyyymi-indeksi, Oy Alko Ab. Pl. vain pullotetut tms.  
pakatut, mahdollisesti.

19 Nro 22.03 100A/100B, 100D/100F, 200A/200B, 200D/200F,  
900A/900B, 900D/900F. Kuukausitietojen lähde: Tilastokeskus,  
teollisuustuotannon volyyymi-indeksi, Elintarviketeollisuusliitto.

Vuodesta 1985 tiedot tarkoittavat myyntiä.

20 Nro 22.09 2010, 211, 299, 3100, 3900, 4100, 4900, 5110, 5150,  
5190, 5950, 6100, 6900, 7010, 7090, 810A, 810B, 810Z, 890A, 890B,  
890Z. Kuukausitietojen lähde: Tilastokeskus, teollisuustuotannon  
volyyymi-indeksi, Oy Alko Ab.

21 Nro 24.02 200. Tarkastettujen vuositietojen lähde: SVT XVIII  
A. Kuukausitietojen lähde: Tilastokeskus, teollisuustuotannon vo-  
lyymi-indeksi.

22 Nro 44.05 ja 44.07. Lähde: Tilastokeskus, teollisuustuotannon  
volyyymi-indeksi, Sahaisten Valvontayhteisö.

23—31 Lähde: Metsäntutkimuslaitos, matemaattinen osasto: Mark-  
kinapuun hakkuu- ja työvoimatilasto. Tilaston laadinta on siirtynyt  
v. 1981 heinäkuusta Työvoimaministeriöltä Metsäntutkimuslaitok-  
selle. Tilastot eivät ole vertailukelpoisia.

Markkinahakkuilla tarkoitetaan teollisuuteen ja vientiin hankitun  
kotimaisen raakapuun hakkuuta sekä em. tarkoituksiin raakapuuta  
hankkivien polttopuun hakkuuta. Samoin markkinapuuksi katsotaan  
raakapuu, jonka metsänomistaja on hankkinut omasta metsästään  
oman jalostustoiminnan kautta markkinoitavaksi tai suoraan vien-  
tiin. Pystykaupoissa ja omista metsistä (ml. metsähallituksen hak-  
kuut) myydyt määrät perustuvat raakapuun palkanmaksua varten  
suoritettuun tekemittaukseen. Hankintapuojen määrätiedot per-  
ustuvat vastaanottomittaukseen, joka suoritetaan myyjän luovutta-  
essa hankkimansa raakapuun ostajalle.

24 Nro 44.03 1010.

25 Nro 44.03 1020.

26 Nro 44.03 1010/4900, 7090.

Sarja on kausitasoitettuna sarakkeessa V 23.

27 Nro 44.03 6010.

28 Nro 44.03 6020.

29 Nro 44.03 6090.

30 Nro 44.43 5000/6090, 7090/9090.

Sarja on kausitasoitettuna sarakkeessa V 22.

31 Nro 44.01 100A, 100B, 100Z.

32 Nro 47.01 1010/1030. Pl. tikkumassa. Lähde: Suomen Sellu-  
loosayhdistys — Finncell.

33—34 Tarkistettujen vuositietojen lähde: SVT XVIII A. Kuukausi-  
tietojen lähde: Tilastokeskus, teollisuustuotannon volyyymi-indeksi,  
Suomen Selluloosayhdistys — Finncell. Kuivaa painoa.

33 Nro 47.01 2000/9000.

34 Nro 47.01 2500, 5010, 5050, 5090, 6000.

35 Nro 26.01 110D. Lähde: Tilastokeskus, teollisuustuotannon  
volyyymi-indeksi.

36 Nro 27.10 1510—7000. Kuukausitietojen lähde: Tilastokeskus,  
teollisuustuotannon volyyymi-indeksi.

37—38 Nro 27.17 Lähde: Tilastokeskus, teollisuustuotannon vo-  
lyymi-indeksi, Suomen Sähkölaitosyhdistys. Vuositiedot: SVT  
XVIII A. Tuotettu sähköenergia. Nettotuotanto.

39—43 Kuukausitietojen lähde: Tilastokeskus, teollisuustuotannon  
volyyymi-indeksi, Kemira Oy. Vuositietojen lähde: SVT XVIII A.

39 Nro 28.08 1000.

40 Nro 28.09 1000.

41 Nro 28.10 0000.

42 Nro 28.16 1000, 9000.

43 Nro 31.01/05.

44 Nro 40.11 3100/4000. Lähde: Tilastokeskus, teollisuustuotan-  
non volyyymi-indeksi.

45 Nro 44.14 1100/9900; 44.15 210, 220, 290. Lähde: Tilastokes-  
kus, teollisuustuotannon volyyymi-indeksi. Vuositiedot: SVT  
XVIII A.

46—49 Tarkastettujen vuositietojen lähde: SVT XVIII A. Kuukausi-  
tietojen lähde: Tilastokeskus, teollisuustuotannon volyyymi-indeksi,  
Suomen paperitehtainten yhdistys, Suomen Kartonkiyhdistys ym.

46 Nro 48.01; 48.02; 48.04 (ei 000A); 48.05 2000, 3000, 5000;  
48.07 0100, 0200, 049C. Pl. vain painettu tai vain jollain ainella  
kylästetty tai päällystetty.

47 Nro 48.01 0010.

48 Nro 48.01 0120, 0190, 0710.

49 Nro 48.01 0200, 0310, 0320, 0420, 0430, 0460, 0490.

50—54 Tarkastettujen vuositietojen lähde: SVT XVIII A.

50 Nro 48.09 111B, 1190, 151B, 1590, 200B, 200Z. Lähde: Tilasto-  
keskus, teollisuustuotannon volyyymi-indeksi.

18—20 Källa för reviderade årsuppgifter: FOS XVIII A.

18 Nr 22.05 1000, 300, 400, 5000, 6000; 22.06 100, 9010, 9090,  
22.07 100C, 100E, 2010, 2090, 3010, 3090; 22.09 810C, 890C. Inkl.  
long-drinkarna. Månadsuppgifternas källa: Statistikcentralen, vo-  
lymindex för industriproduktionen. Exkl. endast buteljerade o.d.  
förpackade, möjligen blandade.

19 Nr 22.03 100A/100B, 100D/100F, 200A/200B, 200D/200F,  
900A/900B, 900D/900F. Månadsuppgifternas källa: Statistikcentra-  
len, volymindex för industriproduktionen. Livsmedelindustriförbun-  
det. Fr.o.m. 1985 uppgifterna avser försäljning.

20 Nr 22.09 2010, 211, 299, 3100, 3900, 4100, 4900, 5110, 5150,  
5190, 5950, 6100, 6900, 7010, 7090, 810A, 810B, 810Z, 890A, 890B,  
890Z. Månadsuppgifternas källa: Statistikcentralen, volymindex för  
industriproduktionen, Oy Alko Ab.

21 Nr 24.02 200. Källa för reviderade årsuppgifter: FOS XVII A.  
Månadsuppgifternas källa: Statistikcentralen, volymindex för in-  
dustriproduktionen.

22 Nr 44.05 ja 44.07. Källa: Statistikcentralen, volymindex för in-  
dustriproduktionen, Sågarnas Kontrollorganisation.

23—31 Källa: Skogsforskningsinstitutet, matematiska avdelningen:  
Markkinapuun hakkuu- ja työvoimatilasto. Uppgörandet av statis-  
tiken har fr.o.m. juli 1981 överförts från Arbetskraftsministeriet till  
Skogsforskningsinstitutet. Statistiken är inte jämförbar med den  
tidigare statistiken.

Med marknadsavverknning avses avverknning av inhemskt råvirke för  
industri och export samt brännvedsavverknning av de köpare som  
anskaffar råvirke för ovannämnda ändamål. Som marknadsvirke  
avses även det råvirke från skogsägarens egen skog som förädlats i  
egna träförädlingsanstalter och marknadsförts eller exporterats.  
Kvantiteterna grundar sig vid rotköp och försäljning från egna  
skogar (inkl. forststyrelsens avverknningar) på avverkningsmätning  
av råvirke vid utbetalning av lön, samt vid leveransköp på mottag-  
ningsmätningen då säljaren överlåter råvirket till köparen.

24 Nr 44.03 1010.

25 Nr 44.03 1020.

26 Nr 44.03 1010/4900, 7090.

Serien finns som säsongutjämnad i kolumn V 23.

27 Nr 44.03 6010.

28 Nr 44.03 6020.

29 Nr 44.03 6090.

30 Nr 44.43 5000/6090, 7090/9090.

Serien finns som säsongutjämnad i kolumn V 22.

31 Nr 44.01 100A, 100B, 100Z.

32 Nr 47.01 1010/1030. Exkl. stickmassa. Källa: Finska Cellulosa-  
föreningen — Finncell.

33—34 Källa för reviderade årsuppgifter: FOS XVIII A. Månads-  
uppgifternas källa: Statistikcentralen, volymindex för industri-  
produktionen, Finska Cellulosa-föreningen — Finncell. Torr vikt.

33 Nr 47.01 2000/9000.

34 Nr 47.01 2500, 5010, 5050, 5090, 6000.

35 Nr 26.01 110D. Källa: Statistikcentralen, volymindex för indus-  
triproduktionen.

36 Nr 27.10 1510—7000. Månadsuppgifternas källa: Statistikcen-  
tralen, volymindex för industriproduktionen.

37—38 Nr 27.17 Källa: Statistikcentralen, volymindex för indus-  
triproduktionen, Finlands Elverksförening. Årsuppgifterna: FOS  
XVII A. Producerad elenergi. Nettoproduktion.

39—43 Månadsuppgifternas källa: Statistikcentralen, volymindex  
för industriproduktionen, Kemira Ab. Årsuppgifternas källa: FOS  
XVII A.

39 Nr 28.08 1000.

40 Nr 28.09 1000.

41 Nr 28.10 0000.

42 Nr 28.16 1000, 9000.

43 Nr 31.01/05.

44 Nr 40.11 3100/4000. Källa: Statistikcentralen, volymindex för  
industriproduktionen.

45 Nr 44.14 1100/9900; 44.15 210, 220, 290. Källa: Statistikcentra-  
len, volymindex för industriproduktionen. Årsuppgifterna: FOS  
XVIII A.

46—49 Källa för reviderade årsuppgifter: FOS XVIII A. Månads-  
uppgifternas källa: Statistikcentralen, volymindex för industripro-  
duktionen, Finska Pappersbrukföreningen, Finska Kartongföre-  
ningen m.fl.

46 Nr 48.01; 48.02; 48.04 (exkl. 000A); 48.05 2000, 3000, 5000;  
48.07 0100, 0200, 049C. Exkl. endast tryckta samt endast impreg-  
nerade eller överdragna med något ämne.

47 Nr 48.01 0010.

48 Nr 48.01 0120, 0190, 0710.

49 Nr 48.01 0200, 0310, 0320, 0420, 0430, 0460, 0490.

50—54 Källa för reviderade årsuppgifter: FOS XVIII A.

50 Nr 48.09 111B, 1190, 151B, 1590, 200B, 200Z. Källa: Statistik-  
centralen, volymindex för industriproduktionen.

51 Nro 55.05 010, 020, 050; 55.06 100, 900. Kuukausitietojen lähde: Tilastokeskus, teollisuustuotannon volyyymi-indeksi.  
52 Nro 55.07/09 Kuukausitietojen lähde: Tilastokeskus, teollisuustuotannon volyyymi-indeksi.  
53 Nro 25.23 0010, 0020, 0030, 0090. Lähde: Tilastokeskus, teollisuustuotannon volyyymi-indeksi, Rakennusaineteollisuusyhdistys.

54 Nro 69.04 Lähde: Tilastokeskus, teollisuustuotannon volyyymi-indeksi, Suomen Tiiliteollisuusliitto. Pl. tulenkestävät ja haponkestävät tiilet.

55–62 Kuukausitietojen lähde: Tilastokeskus, teollisuustuotannon volyyymi-indeksi, Suomen Metalliteollisuuden Keskusliitto.

55 Nro 73.01

56 Teräs sulassa muodossa, ml. teräsvalujen tuotantoon käytetty raakateräs.

57 Nro 73.09/13; 73.15; 73.16; 73.18 (näistä kuumavalssatut).

58 Nro 73.10 1200, 1300.

59 Nro 73.10 1100, 73.15 3500/3700.

60 Nro 73.12 1000; 73.13 1110/1900.

61 Nro 73.12 3020, 3030, 3080; 73.13 3110/3990.

62 Nro 73.13 7000.

63–66 Kuukausitietojen lähde: Tilastokeskus, teollisuustuotannon volyyymi-indeksi. Tarkistettujen vuositietojen lähde: SVT XVIII A.

63 Nro 74.01 210A.

64 Nro 75.01 2000.

65 Nro 79.01 1000–2000.

66 Nro 69.10 1000–9000.

#### 4. Teollisuustuotannon volyyymi-indeksi 1980 = 100

1–38 Lähde: TT:TE. Kuukausi-indeksien pohjana olevat tiedot kerätään valmistajilta ja/tai toimialajärjestöiltä sekä viranomaisilta. Indeksit tarkistetaan usean kerran pohjatietoina käytettävien kuukausi-, neljännesvuosi- ja vuositietojen parantuessa. Lopullinen indeksi tehdään ko. vuoden lopullisen teollisuuden vuositilaston tai sen aineiston pohjalta. Se valmistuu n. 18 kk. kuluttua ko. vuoden päättymisestä lukien.

Vuodesta 1983 indeksin perusvuosi on 1980. Sen toimialaluokitus noudattaa julkaisua Toimialaluokitus (TOL) (Tilastokeskus, Käsikirjoja nro 4), joka on Yhdistyneiden Kansakuntien toimialastandardin ISIC, Rev. 2:n sovellutus. Nykyinen painotus perustuu vuoden 1980 teollisuustilaston tietoihin ja painot on ositettu jalostusarvojen mukaan.

Tilastokeskus on uudistanut metalliteollisuuden kuukausittaisen volyyymi-indeksin laskentamenetelmän vuosina 1979–81, koko kuukausi-indeksin laskentamenetelmän vuosina 1982–83 ja vuosin indeksin laskentamenetelmän vuonna 1983. Uudistukset vaikuttavat täydellisesti ensi kerran vuoden 1984 volyymilukuihin. Vuosin indeksin laskentaperusteita on selostettu TK:n Tutkimuksia-sarjan nro 76:ssa ja kuukausi-indeksin uudistusta TT:TE 1983: 6:ssa.

1–5 Sarjat ovat kausitasoitettuna sarakeissa V 24–28.

2 Tuotannonliikkeen toimintaan käytettävät koneet ja kuljetusneuvot.

3 Raaka-aineet, poltto- ja voiteluaineet ym.

6 Sarja on kausitasoitettuna sarakeissa V 30.

10 Sarja on kausitasoitettuna sarakeissa V 33.

13 Sarja on kausitasoitettuna sarakeissa V 35.

15 Sarja on kausitasoitettuna sarakeissa V 36.

16 Sarja on kausitasoitettuna sarakeissa V 37.

23–25 Sarjat ovat kausitasoitettuna sarakeissa V 40.

26–27 Sarjat ovat kausitasoitettuna sarakeissa V 41.

28 Sarja on kausitasoitettuna sarakeissa V 42.

29 Sarja on kausitasoitettuna sarakeissa V 43.

34–37 Sarjat ovat kausitasoitettuna sarakeissa V 46–49.

38 Sarja on kausitasoitettuna sarakeissa V 29.

#### 5. Talonrakennustoiminta

1–11 Lähde: TT:RA ja SVT XVIII C. Sisältää uudisrakennukset ja laajennukset.

1 Sarjat ovat kausitasoitettuna sarakeissa V 98, 101, 104, 107 ja 110.

2 Sis. myös vapaa-ajan asuinrakennukset. Sarjat ovat kausitasoitettuna sarakeissa V 99, 102, 105 ja 108.

3, 8, 9 Sarjat ovat kausitasoitettuna sarakeissa V 100, 103, 106 ja 109.

51 Nr 55.05 010, 020, 050; 55.06 100, 900. Månadsuppgifternas källa: Statistikcentralen, volymindex för industriproduktionen.

52 Nr 55.07/09 Månadsuppgifternas källa: Statistikcentralen, volymindex för industriproduktionen.

53 Nr 25.23 0010, 0020, 0030, 0090. Källa: Statistikcentralen, volymindex för industriproduktionen, Rakennusaineteollisuusyhdistys.

54 Nr 69.04 900. Källa: Statistikcentralen, volymindex för industriproduktionen, Finlands Tegelinstitut. Exkl. eldfasta och syrafasta tegel.

55–62 Månadsuppgifternas källa: Statistikcentralen, volymindex för industriproduktionen, Finlands Metallindustris Centralförbund.

55 Nr 73.01

56 Flytande stål inkl. stål för stålsgjutgods.

57 Nr 73.09/13; 73.15; 73.16; 73.18 (av dessa varmvälsade).

58 Nr 73.10 1200, 1300.

59 Nr 73.10 1100; 73.15 3500/3700.

60 Nr 73.12 1000; 73.13 1110/1900.

61 Nr 73.12 3020, 3030, 3080; 73.13 3110/3990.

62 Nr 73.13 7000.

63–66 Månadsuppgifternas källa: Statistikcentralen, volymindex för industriproduktionen. Källa för reviderade årsuppgifter: FOS XVIII A.

63 Nr 74.01 210A.

64 Nr 75.01 2000.

65 Nr 79.01 1000–2000.

66 Nr 69.10 1000–9000.

#### 4. Volymindex för industriproduktionen 1980 = 100

1–38 Källa: SR:TE. Grundmaterialet för månadsindexen erhålls från producenter och / eller från branschorganisationer samt från myndigheter. Indexen revideras flere gånger när bättre grunduppgifter framkommer månads-, kvartals- eller årsvis. Den slutliga indexen bygger på den slutliga årsstatistiken för industrin eller dess grundmaterial. Den blir färdig c. 18 månader efter utgången av det år uppgifterna gäller.

Fr.o.m. 1983 är basåret 1980. Dess nya näringsgrensindelning följer publikationen Näringsgrensindelningen (NI) (Statistikcentralen, Handböcker nr 4), vilken är en tillämpning av Förenta Nationernas näringsgrensstandard ISIC, Rev. 2. Den nuvarande viktfordelningen baserar sig på uppgifterna i 1980 års industristatistik och vikterna har fördelats enligt förädlingsvärdena.

Statistikcentralen har förnyat beräkningssättet för metallindustrins månatliga volymindex för åren 1979–81, beräkningssättet för hela månadsindex åren 1982–83 och beräkningssättet för årsindex år 1983. Dessa förändringar inverkar för första gången i sin helhet i volymuppgifterna för år 1984. Årsindexens beräkningsgrunder har utretts i SC:s serie Undersökningar nr 76 och månadsindexens förnyande i SR:TE 1983: 6.

1–5 Serierna finns som säsongsutjämnade i kolumnerna V 24–28.

2 Maskiner och transportmedel för produktionsändamål.

3 Råvaror, bränsle, smörjoljor m.m.

6 Serien finns som säsongsutjämnad i kolumn V 30.

10 Serien finns som säsongsutjämnad i kolumn V 33.

13 Serien finns som säsongsutjämnad i kolumn V 35.

15 Serien finns som säsongsutjämnad i kolumn V 36.

16 Serien finns som säsongsutjämnad i kolumn V 37.

23–25 Serierna finns som säsongsutjämnade i kolumn V 40.

26–27 Serierna finns som säsongsutjämnade i kolumn V 41.

28 Serien finns som säsongsutjämnad i kolumn V 42.

29 Serien finns som säsongsutjämnad i kolumn V 43.

34–37 Serierna finns som säsongsutjämnade i kolumnerna V 46–49.

38 Serien finns som säsongsutjämnad i kolumn V 29.

#### 5. Husbyggnadsverksamhet

1–11 Källa: SR:RA och FOS XVIII C. Inkl. nybyggnader och utvidgningsarbeten.

1 Serierna finns som säsongsutjämnade i kolumnerna V 98, 101, 104, 107 och 110.

2 Inkl. även fritidsbostadshus. Serierna finns som säsongsutjämnade i kolumnerna V 99, 102, 105 och 108.

3, 8, 9 Serierna finns som säsongsutjämnade i kolumnerna V 100, 103, 106 och 109.

## 6. Asuntojen tuotanto

1—6 Lähde: TT:RA ja SVT XVIII D. Sisältää uudisrakennukset ja laajennukset.  
2, 4, 6 Ml. Iisähuoneiden huoneistoala.

## 7. Varastojen volyyymi-indeksi

1—8 Lähde: TT:YR ja TK:n yritystilastotoimisto.  
1—5 Vähintään 100 hengen teollisuusyritykset.

## KAUPPA

### 8. Kaupan myynti

1—38 Lähde: TT:KA.  
1 Sarjat ovat kausitasoitettuina sarakkeissa V 50 ja 52.  
14 Sarjat ovat kausitasoitettuina sarakkeissa V 51 ja 53.

### 9. Ulkomaankauppa

1—25 Lähde: SVT I A, kuukausi- ja vuosijulkaisut. Tullihallitus.  
1 Sarja on kausitasoitettuina sarakkeissa V 82.  
6 Sarja on kausitasoitettuina sarakkeissa V 81.  
14—18 Sarjat ovat kausitasoitettuina sarakkeissa V 93—97.  
19 Sarja on kausitasoitettuina sarakkeissa V 87.  
23 Sarja on kausitasoitettuina sarakkeissa V 88.  
24 Sarja on kausitasoitettuina sarakkeissa V 89.  
25 Sarja on kausitasoitettuina sarakkeissa V 92.

## RAHA- JA LUOTTOLIIKE

### 10. Suomen Pankin avista myyntikurssit

1—15 Lähde: Suomen Pankin noteeraamat valuuttojen myyntikurssit.

### 11. Kotimainen clearingliike

1—2 Lähde: Suomen Pankin hallinto-osaston laskentatoimisto

### 12. Helsingin Arvopaperipörssi

1—6 Lähde: Helsingin Arvopaperipörssi ja Pörssikomitean kertomukset.

### 13. Unitaksen osakeindeksi

1—5 Lähde: Unitas. Kuukauden keskihinnat. Vuoden 1975 indeksistä saadaan vuoden 1970 indeksin luvut käyttämällä seuraavia kertoimia: pankkien osalta 2.826, teollisuuden 2.045 ja yleisindeksin 2.161. Vanhan indeksin ryhmää «kauppa ym.» vastaavat uudessa indeksissä ryhmät «vakuutus» sekä «kauppa ja liikenne». Indeksien laskentaperusteita on selitetty Suomen Yhdyspankin julkaisussa Unitas 1977: 3. Painot on ilmoitettu suluissa.

### 14. Suomen Pankki

1—20 Lähde: Suomen Pankin tiedote: Suomen Pankin tase.  
b Lähde: Suomen Pankin rahapolitiittinen osasto, Suomen Pankin vuosikirja.

### 15. Rahalaitosten ottolainaus yleisöltä

1—6 Lähde: TT:RT ja SVT VIIC.  
7 Lähde: SOK ja "Suomen Osuuskauppojen Keskuskunnan jäsenosuuksikaupat: Tilasto".  
8 Lähde: KK ja "Kulutusosuus kuntien Keskusliiton jäsenosuuksikaupat: Vuositilasto", E-osuus kunta EKA.  
9—11 Lähde: TT:RT ja SVT VIIC.  
12—14 Lähde: TT:RT.  
15 Sarja on kausitasoitettuina sarakkeissa V 3.  
16—17 Ml. Postipankin siirtotilit.  
16 Sarja on kausitasoitettuina sarakkeissa V 1.

## 6. Bostadsproduktionen

1—6 Källa: SR:RA och FOS XVIII D. Inkl. nybyggnader och utvidgningsarbeten.  
2, 4, 6 Inkl. lägenhetsyta av tilläggsrum.

## 7. Volymindex för lager

1—8 Källa: SR:YR och SC:s byrå för företagsstatistik.  
1—5 Industriföretag med minst 100 anställda.

## HANDEL

### 8. Handels försäljning

1—38 Källa: SR:KA.  
1 Serierna finns som säsongutjämnade i kolumnerna V 50 och 52.  
14 Serierna finns som säsongutjämnade i kolumnerna V 51 och 53.

### 9. Utrikeshandeln

1—25 Källa: FOS I A, månads- och årspublikationer. Tullstyrelsen.  
1 Serien finns som säsongutjämnad i kolumn V 82.  
6 Serien finns som säsongutjämnad i kolumn V 81.  
14—18 Serierna finns som säsongutjämnade i kolumnerna V 93—97.  
19 Serien finns som säsongutjämnad i kolumn V 87.  
23 Serien finns som säsongutjämnad i kolumn V 88.  
24 Serien finns som säsongutjämnad i kolumn V 89.  
25 Serien finns som säsongutjämnad i kolumn V 92.

## PENNING- OCH KREDITVÄSEN

### 10. Finlands Banks avista försäljningskurser

1—15 Källa: Finlands Banks säljkurser.

### 11. Inhemsk clearingrörelse

1—2 Källa: Finlands Banks administrativa avdelning, redovisningsbyrån.

### 12. Helsingfors Fondbörs

1—6 Källa: Helsingfors Fondbörs och Fondbörskommitténs berättelse.

### 13. Unitas aktieindex

1—5 Källa: Unitas. Medelpris per månad. Från index för 1975 fås indextalen för år 1970 med hjälp av följande koefficienter: För bankerna 2.826, för industrin 2.045 och för generalindexen 2.161. Gruppen «handel mm.» i den gamla indexen motsvaras av grupperna «försäkring» samt «handel och samfärdsel» i den nya. Indexens beräkningsgrunder förklaras i Föreningsbankens i Finland publikation Unitas 1977:3. Gruppvikterna uppges inom parentes.

### 14. Finlands Bank

1—20 Källa: Finlands Banks balansräkningsrapport.  
b Källa: Finlands Banks penningpolitiska avdelning och Finlands Banks årsbok.

### 15. Penninginrättningarnas inlåning från allmänheten

1—6 Källa: SR:RT och FOS VII C.  
7 Källa: SOK och "Centrallagets för Handelslagen i Finland medlemshandelslag: Statistik".  
8 Källa: KK och "Konsumtionsandelens Centralförbunds medlemsandelingslag: Årsstatistik", E-andelslaget EKA.  
9—11 Källa: SR:RT och FOS VII C.  
12—14 Källa: SR:RT.  
15 Serien finns som säsongutjämnad i kolumn V 3.  
16—17 Inkl. Postbankens girokonton.  
16 Serien finns som säsongutjämnad i kolumn V 1.

## 16. Rahalaitosten antolainaus yleisölle

1—3 Lähde: TT:RT ja Suomen Pankin vuosikirja.  
4—16 Lähde: TT:RT ja SVT VIIC.  
17—20 Lähde: TT:RT.  
24 Sarja on kausitasoitettuna sarakkeessa V 5.

## LIIKENNE

### 17. Posti- ja telelaitos

1—12 Lähde: Posti- ja telelaitos ja SVT XIII.

### 18. Valtionrautatiet

1—12 Lähde: Rautatiehallituksen tilastojaosto ja SVT XX sekä Valtionrautateiden kuukausikatsaus.  
7—11 Liikekirjanpidon mukaan.  
7—8 Ml. alennuskuljetuskorvaukset.

### 19. Yöpymisien lukumäärät majoitusliikkeissä

1—3 Lähde: TT:LI.

### 20. Tieliikenneonnettomuudet

1—8 Lähde: TT:LI.

### 21. Moottoriajoneuvot

1—13 Lähde: TT:LI ja SVT XXXVI.

### 22. Ulkomainen merenkulku

1—14 Lähde: Merenkulkuhallituksen tilasto- ja rekisteritoimisto ja SVT I B, kuukausi- ja vuosijulkaisut.

### 23. Kauppalaivasto

1—6 Lähde: Merenkulkuhallituksen tilasto- ja rekisteritoimisto ja SVT I B, vuosijulkaisu.

### 24. Kotimaisten lentoyhtiöiden säännöllinen lentoliikenne

1—4 Lähde: Ilmailuhallitus ja SVT XXXVI.

## KANSANTALouden TILINPITO

### 25. Bruttokansantuote ja kansantulo

1—11 Lähde: TT:KT.  
1 Sarja on kausitasoitettuna sarakkeessa V 79.  
2—3 Sarjat ovat kausitasoitettuina sarakkeissa V 66—67.  
5—6 Sarjat ovat kausitasoitettuina sarakkeissa V 68—69.  
10—11 Sarjat ovat kausitasoitettuina sarakkeissa V 64—65.

### 26. Bruttokansantuote toimialoittain

1—11 Lähde: TT:KT.  
1—3 Sarjat ovat kausitasoitettuina sarakkeissa V 70—72.  
5 Sarja on kausitasoitettuna sarakkeessa V 74.  
7—8 Sarjat ovat kausitasoitettuina sarakkeissa V 76—77.  
10—11 Sarjat ovat kausitasoitettuina sarakkeissa V 79—80.

## 16. Penninginrättningarnas utlåning till allmänheten

1—3 Källa: SR:RT och Finlands Banks årsbok.  
4—16 Källa: SR:RT och FOS VII C.  
17—20 Källa: SR:RT.  
24 Serien finns som säsongutjämnad i kolumn V 5.

## SAMFÄRDEL

### 17. Post- och televerket

1—12 Källa: Post- och televerket och FOS XIII.

### 18. Statsjärnvägarna

1—12 Källa: Järnvägstyrelsens statistiska division och FOS XX samt Statsjärnvägarnas månadsöversikt.  
7—11 Enligt affärsbokföring.  
7—8 Inkl. ersättning för transport med rabatt.

### 19. Antalet övernattningar på härbärgeringsställen

1—3 Källa: SR:LI.

### 20. Vägtrafikolyckor

1—8 Källa: SR:LI.

### 21. Motorfordon

1—13 Källa: SR:LI och SVT XXXVI.

### 22. Sjöfarten mellan Finland och utlandet

1—14 Källa: Sjöfartsstyrelsens statistik- och registerbyrå och FOS I B, månads- och årspublikationer.

### 23. Handelsflottan

1—6 Källa: Sjöfartsstyrelsens statistik- och registerbyrå och FOS I B, årspublikation.

### 24. Inhemska flygbolags reguljära flygtrafik

1—4 Källa: Luftfartsstyrelsen och FOS XXXVI.

## NATIONAL RÄKENSKAPER

### 25. Bruttonationalprodukt och nationalinkomst

1—11 Källa: SR:KT.  
1 Serien finns som säsongutjämnad i kolumn V 79.  
2—3 Serierna finns som säsongutjämnade i kolumnerna V 66—67.  
5—6 Serierna finns som säsongutjämnade i kolumnerna V 68—69.  
10—11 Serierna finns som säsongutjämnade i kolumnerna V 64—65.

### 26. Bruttonationalprodukt enligt näringsgren

1—11 Källa: SR:KT.  
1—3 Serierna finns som säsongutjämnade i kolumnerna V 70—72.  
5 Serien finns som säsongutjämnad i kolumn V 74.  
7—8 Serierna finns som säsongutjämnade i kolumnerna V 76—77.  
10—11 Serierna finns som säsongutjämnade i kolumnerna V 79—80.

## 27. Bruttokansantuote henkeä kohden

Lähde: TT:KT.

## HINNAT JA PALKAT

### 28. Julkisten menojen hintaindeksit 1977 = 100

1–2 Lähde: TK:n hintatilastotoimisto. Indeksien perusvuosi on 1977, mutta indeksitietoja on saatavissa Tilastokeskuksesta vuodesta 1975 alkaen. Indeksien laskennassa käytettävät painorakennetiedot ovat peräisin vuodelta 1977 ja vuosilta 1981–1982. Vuodelta 1977 olevia painoja käytettiin vuosien 1975–1982 indeksejä laskettaessa. Uutta painorakennetta käytetään vuoden 1983 alusta alkaen siten, että valtiontalouden painotiedot ovat pääosin vuodelta 1982 ja kuntien painot perustuvat vuoden 1981 kuntien taloustilaston tietoihin. Uusi ja vanha indeksi on ketjutettu toisiinsa joulukuussa 1982.

Indeksien tarkempi kuvaus on "Julkisten menojen hintaindeksit (JMHI-indeksit) 1977 = 100" käyttäjäoppaassa sekä Työryhmämuistiossa 1983:VM 12.

### 29. Asuntojen hinnat

1–25 Lähde: TT:AS. TK:n hintatilastotoimisto. Asuntojen hintatila-  
stasto kuvaa vanhojen osakehuoneistojen velattomia neliohintoja  
kiinteistönvälittäjien välittämässä asuntokaupoissa.

Ks. TT:HI 1985:6.

1–10 Kerrostalohuoneistot.

### 30. Rakennuskustannusindeksi 1980 = 100

1–17 Lähde: IT:RK. Indeksien laskentaperusteita on selostettu  
TK:n Tutkimuksia -sarjassa nro 70, Rakennuskustannusindeksit  
1980 = 100.

### 31. Pientalon rakennuskustannusindeksi 1980 = 100

1–16 Lähde: IT:RK. Indeksien laskentaperusteita on selostettu  
TK:n Tutkimuksia -sarjassa nro 70, Rakennuskustannusindeksit  
1980 = 100.

### 32. Maatalouden tuotantorakennuksen raken- nuskustannusindeksi 1980 = 100

1–7 Lähde: IT:RK. Indeksien laskentaperusteita on selostettu TK:n  
Tutkimuksia -sarjassa nro 70, Rakennuskustannusindeksit 1980 =  
100.

### 33. Tie- ja maarakennuskustannusindeksit 1980 = 100

1–10 Lähde: IT:TR. Indeksien laskentaperusteita on selostettu  
TK:n Tutkimuksia -sarjassa nro 75. Tie- ja maarakennusindeksit  
1980 = 100.

### 34. Elinkustannusindeksi 1951:10 = 100

1–6 Lähde: IT:KH, TK:n hintatilastotoimisto. Indeksit on laskettu  
marraskuusta 1983 lähtien muuntokertoimella kuluttajahintaindeksi-  
stä 1981 = 100. Muuntokertoimet on julkaistu huomautusosaston  
lopussa.

### 35. Kuluttajahintaindeksi 1981 = 100

1–10 Lähde: IT:KH. Kuluttajahintaindeksi 1981 = 100 mittaa  
kotitalouksien kulutusmenojen hintakehitystä kulutusmenojen olles-  
sa vuoden 1981 mukaiset. (Kotitalouksien kulutusmenot on selvitet-  
ty TK:n kotitaloustiedusteluun 1981 avulla). Kuluttajahintojen kehi-  
tystä mitataan ns. edustavien hyödykkeiden avulla. Indeksiiin on  
valittu harkintaa käyttäen hyödykkeet, jotka edustavat kotitalouk-  
sien kulutustavaroita ja palveluksia. Kerättävät hinnat ovat kulutta-  
jien todella maksamia hintoja. Siten mm. alennusmyyntihinnat

## 27. Bruttonationalprodukt per invånare

Källa: SR: KT

## PRISER OCH LÖNER

### 28. Prisindexar för offentliga utgifter

1–2 Källa: SC:s byrå för pris.

Basåret för indexarna är 1977, men Statistikcentralen har indexupp-  
gifter ända från år 1975. De viktuppgifter som används vid  
indexberäkningarna är från år 1977 och åren 1981–82. Vikterna  
från år 1977 används vid beräkningen av indexar för åren 1975–  
1982. Den nya viktstrukturen används från och med början av 1983  
så att viktuppgifterna om statshushållningen är huvudsakligen från  
år 1982, och vikterna för kommunalhushållningen baserar sig på  
uppgifterna om statistiken över kommunernas ekonomi 1981. Den  
nya och den gamla indexen fogats samman i december 1982.  
En detaljerad beskrivning av indexen finns i en manual för prisin-  
dexar för offentliga utgifter 1977 = 100 samt i PM 1983: VM 12.

### 29. Bostädernas priser

1–25 Källa: SR: AS, SC:s byrå för prisstatistik. Bostädernas  
prisstatistik beskriver de gamla aktielägenheternas skuldfria kvad-  
ratmeterpriser i de bostadsköp som förmedlats av fastighetsför-  
medlare. Se SR: HI 1985:6 (på finska).

1–10 Våningshushålligheter.

### 30. Byggnadskostnadsindex 1980 = 100

1–17 Källa: IR: RK. Indexens beräkningsgrunder har utretts i SC:s  
serie Undersökningar nr 70, Byggnadskostnadsindexarna 1980 =  
100.

### 31. Byggnadskostnadsindex för småhus . 1980 = 100

1–16 Källa: IR: RK. Indexens beräkningsgrunder har utretts i SC:s  
serie Undersökningar nr 70, Byggnadskostnadsindexarna 1980 =  
100.

### 32. Byggnadskostnadsindex för lantbruks- byggnader 1980 = 100

1–7 Källa: IR: RK. Indexens beräkningsgrunder har utretts i SC:s  
serie Undersökningar nr 70, Byggnadskostnadsindexerna 1980 =  
100.

### 33. Väg- och jordbyggnadskostnadsindexar 1980 = 100

1–10 Källa: IR: TR. Indexens beräkningsgrunder har utretts i SC:s  
serie Undersökningar nr 75, Väg- och jordbyggnadsindexarna  
1980 = 100.

### 34. Levnadskostnadsindex 1951:10 = 100

1–6 Källa IR: KH, SC:s byrå för prisstatistik.

Indexarna har sedan november 1983 beräknats med hjälp av  
omräkningskoefficient utgående från konsumentprisindex 1981 =  
100. Omräkningskoefficienterna finns i slutet av notavdelningen.

### 35. Konsumentprisindex 1981 = 100

1–10 Källa: IR, KH. Konsumentprisindex 1981 = 100 mäter pris-  
utvecklingen av hushållens års 1981 konsumtionsutgifter. (Hushål-  
lens konsumtionsutgifter har utretts med hjälp av SC:s hushålls-  
budgetundersökning 1981.) Konsumtionsprisernas utveckling mäts  
med hjälp av sk. representantvaror. De varor som valts har efter  
prövning uttagits så att de representerar de konsumtionsvaror och  
-tjänster som hushållen köper. De priser som insamlas är de som  
konsumenterna verkligen betalar. Sålunda kommer bl.a. realisa-

otetaan indeksiin mukaan. Kuponki- ja jäsenetutarjouksia tai käteisalennuksia ei hyväksytä. Yhteensä kuluttajahintaindeksiin kerätään kuukausittain laskennallisesti n. 37 000 hintatietoa 420 hyödykkeestä. Indeksien laskentaperusteita on selvitetty TK:n Tutkimuksia -sarjassa nro 112. Muutokertoimet on julkaistu huomautusosaston lopussa.

### 36. Kuluttajahintaindeksi 1981 = 100

1—11 Lähde: IT:KH. Indeksien laskentaperusteita on selvitetty TK:n Tutkimuksia -sarjassa nro 112.  
2—7 Väestöryhmittäiset indeksit lasketaan samasta hinta-aineistosta kuin kokonaisindeksi (ks. t. 33) ko. väestöryhmän kulutusmenojakaumalla painottaen.  
8—11 Alueittaiset indeksit lasketaan alueen kulutusmenojakaumalla painotetuista keskitetyistä ja alueelta kerättävistä hintatiedoista. 12 Nettohintaindeksillä tarkoitetaan sellaista kuluttajahintaindeksin muunnosta, josta on poistettu välilliset verot ja johon on lisätty tukipalkkioiden vaikutus.

### 37. Tukkuhintaindeksi 1980 = 100

1—39 Lähde: IT:TK. Indeksii mittaa Suomessa käytettävien tavaroiden tukkuportaan ostajahintojen eli ns. tukkuhintojen kehitystä. Indeksiin kuuluu sekä kotimarkkina- että tuontitavaroita. Indeksien laskentaperusteita selostetaan TK:n Tutkimuksia -sarjassa nro 105.

### 38. Kotimarkkinoiden perushintaindeksi 1980 = 100

1—40 Lähde: IT:TH. Indeksii mittaa Suomessa käytettävien tavaroiden hintakehitystä niiden lähtiessä markkinoille. Indeksien laskentaperusteita selostetaan TK:n Tutkimuksia -sarjassa nro 105. Kotimarkkinoiden perushintaindeksi 1975 = 100 lasketaan toukokuusta 1983 lähtien uudesta indeksistä ketjuttamalla.

### 39. Teollisuuden tuottajahintaindeksi 1980 = 100

1—38 Lähde: IT:TH. Indeksii mittaa Suomessa valmistettujen teollisuustavaroiden tuottajahintojen kehitystä. Indeksiin sisältyy sekä kotimaahan myytyjä että vientitavaroita. Indeksien laskentaperusteita selostetaan TK:n Tutkimuksia -sarjassa nro 105. Teollisuuden tuottajahintaindeksi 1975 = 100 lasketaan toukokuusta 1983 lähtien uudesta indeksistä ketjuttamalla.

### 40. Tuontihintaindeksi 1980 = 100

1—31 Lähde: IT:TH. Indeksii mittaa tuontitavaroiden cif-hintojen kehitystä. Valuuttamääräiset hinnat on muunnettu markkoiksi. Indeksien laskentaperusteita selostetaan TK:n Tutkimuksia -sarjassa nro 105. Tuontihintaindeksi 1975 = 100 lasketaan toukokuusta 1983 lähtien uudesta indeksistä ketjuttamalla.

### 41. Vientihintaindeksi 1980 = 100

1—30 Lähde: IT:TH. Indeksii mittaa vientitavaroiden fob-hintojen kehitystä. Valuuttamääräiset hinnat on muunnettu markkoiksi. Indeksien laskentaperusteita selostetaan TK:n Tutkimuksia -sarjassa nro 105. Vientihintaindeksi 1975 = 100 lasketaan toukokuusta 1983 lähtien uudesta indeksistä ketjuttamalla.

### 42. Tukkuhintaindeksi 1949 = 100

1—35 Lähde: IT:TH. Indeksii lasketaan toukokuusta 1983 lähtien uuden tukkuhintaindeksin 1980 = 100 mukaan. Kesäkuusta 1979 indeksi on laskettu kotimarkkinoiden perushintaindeksin 1975 = 100 avulla.  
32 Tuotantotarkoituksiin.

### 43. Tuotannon hintaindeksi 1949 = 100

1—30 Lähde: IT:TH. Indeksii lasketaan toukokuusta 1983 lähtien teollisuuden tuottajahintaindeksistä 1980 = 100 ketjuttamalla.

tionsförsäljningspriserna med i indexen. Kupong- och medlemserbudanden eller kontantrabatter godkänns inte. Sammanlagt insamlas månatligen ca 37 000 uppgifter av 421 varoa och tjänster för konsumentprisindex. Indexens beräkningsgrunder har utretts i SC:s serie Undersökningar nr 112. Omräkningskoefficienterna finns i slutet av notavdelningen.

### 36. Konsumentprisindex 1981 = 100

1—11 Källa: IR:KH. Indexens beräkningsgrunder har utretts i SC:s serie Undersökningar nr 112.  
2—7 Index för befolkningsgrupp beräknas på samma prismaterial som totalindex (se tabell 33) genom en sammanvägning av konsumtionsutgifterna fördelade per befolkningsgrupp.  
8—11 De regionala indexarna beräknas genom en sammanvägning av de centralt och regionalt insamlade prisuppgifter med konsumtionsutgiftsfördelningen som vikten.  
12 Med nettoprisindex avses sådan ändring av konsumentprisindex, från vilken avdragits indirekta skatter och inverkan av subventioner tilläggs.

### 37. Partiprisindex 1980 = 100

1—39 Källa: IR:TH. Indexen mäter utvecklingen av partiledets inköpspris för varor som används i Finland, dvs utvecklingen av de sk. partipriserna. Till indexen räknas både hemmamarknads- och importvaror. För indexens beräkningsgrunder redogörs i SC:s serie Undersökningar nr 105.

### 38. Basprisindex för hemmamarknadsvaror 1980 = 100

1—40 Källa: IR:TH. Indexen mäter prisutvecklingen för varor som används i Finland då de kommer ut på marknaden. För indexens beräkningsgrunder redogörs i SC:s serie Undersökningar nr 105. Basprisindex för hemmamarknadsvaror 1975 = 100 beräknas fr.o.m. maj 1983 genom att kedjas till den nya indexen.

### 39. Producentprisindex för industrin 1980 = 100

1—38 Källa: IR:TH. Indexen mäter utvecklingen av producentpris för industrivaror som tillverkas i Finland. I indexen ingår både varor som sålts i hemlandet och exportvaror. För indexens beräkningsgrunder redogörs i SC:s serie Undersökningar nr 105. Producentprisindex för industrin 1975 = 100 beräknas fr.o.m. maj 1983 genom att kedjas till den nya indexen.

### 40. Importprisindex 1980 = 100

1—31 Källa: IR:TH. Indexen mäter utvecklingen av importvarornas cif-pris. Pris uppgivna i utländsk valuta har omräknats till finska mark. För indexens beräkningsgrunder redogörs i SC:s serie Undersökningar nr 105. Importprisindex 1975 = 100 beräknas fr.o.m. maj 1983 genom att kedjas till den nya indexen.

### 41. Exportprisindex 1980 = 100

1—30 Källa: IR:TH. Indexen mäter utvecklingen av exportvarornas fob-pris. Pris uppgivna i utländsk valuta har omräknats till finska mark. För indexens beräkningsgrunder redogörs i SC:s serie Undersökningar nr 105. Exportprisindex 1975 = 100 beräknas fr.o.m. maj 1983 genom att kedjas till den nya indexen.

### 42. Partiprisindex 1949 = 100

1—35 Källa: IR:TH. Indexen beräknas fr.o.m. maj 1983 enligt den nya partiprisindexen 1980 = 100. Fr.o.m. juni 1979 har indexen beräknats på basen av basprisindex för hemmamarknadsvaror 1975 = 100.  
32 För produktions ändamål.

### 43. Produktionsprisindex 1949 = 100

1—30 Källa: IR:TH. Indexen beräknas fr.o.m. maj 1983 genom att kedjas till producentprisindex för industrin 1980 = 100.

#### 44. Tuonnin hintaindeksi 1949 = 100

1—9 Lähde: IT: TH. Indeksit lasketaan toukokuusta 1983 lähtien tuontihintaindeksistä 1980 = 100 ketjuttamalla.

#### 45. Viennin hintaindeksi 1949 = 100

1—9 Lähde: IT: TH. Indeksit lasketaan toukokuusta 1983 lähtien vientihintaindeksistä 1980 = 100 ketjuttamalla.

#### 46. Maatalouden hintaindeksijä 1980 = 100

1—4 Lähde: Maatilahallitus, tilastotoimisto: Maataloustilastollinen kuukausikatsaus.

#### 47. Elintarvikkeiden vähittäiskauppahintoja

1—22 Lähde: IT: HI. Tiedot perustuvat kuluttajahintaindeksiä varten kerättyyn hinta-aineistoon. Hinnat on kerätty marraskuusta 1983 lähtien osittain eri paikkakunnilta ja eri liikkeistä kuin aikaisemmin, joten hintatiedot eivät ole täysin vertailukelpoisia aikaisempiin hintatietoihin.

6 Elokuun hintatieto koskee uusia perunoita.

#### 48. Työntekijäin keskiansioita

1—14 Lähde: TT: PA. Vuosikeskiarvot ovat aritmeettisia. Maa- ja metsätaloustyöntekijöiden osalta vuosikeskiarvot on laskettu vuosineljännesten tuntien tai työpäivien lukumääräpainoin.

1—2 Tilasto on uudistettu vuodesta 1982 alkaen. Ks. TT: PA 1982: 38, Maataloustyöntekijöiden palkat 1982, I neljännes.

3 Tilasto on uudistettu vuodesta 1984 alkaen. Ks. TT: PA 1984: 22, Metsätyöntekijöiden palkat 1984, I neljännes.

4—9 Ilman arkipyhäkorvauksia.

8—9 Tilastoa on laajennettu; vuodesta 1985 ei ole vertailukelpoinen aikaisempiin lukuihin.

#### 49. Ansiotasoindeksijä 1964 = 100

1—12 Lähde: TT: PA; IT: AT.

1—3 Tilasto on uudistettu vuodesta 1982 alkaen. Ks. TT: PA 1982: 38, Maataloustyöntekijöiden palkat 1982, I neljännes.

4—6 Indeksit on laskettu keskiansioiden yksikköarvioindekseihin, että miesten ja naisten toimialoitteiset keskiansiot on erikseen painotettu kaikkien toimialojen keskiansioiksi, jotka sen jälkeen on painotettu koko teollisuuden keskiansioiksi. Painoina on käytetty vuoden 1964 kiinteitä lukumääräpainoja, jotka vuoden 1977 II neljänneksestä alkaen on korvattu kunkin neljänneksen lukumääräpainoilla. Arkipyhäkorvaukset eivät sisälly indekseihin.

7—12 Indeksit on ketjutettu vuosien 1975 = 100 ja 1980 = 100 ansiotasoindeksillä. Ketjutusajankohdat ovat vuosien 1977 ja 1982 IV neljännes. Ketjutuskertoimet on julkaistu IT: AT 1984: 3 liitteessä 1 sekä TK:n Tutkimuksia-sarjassa nro 124.

#### 50. Palkansaajien ansiotasoindeksi 1975 = 100

1—21 Lähde: IT: AT. Indeksien laskentaperusteita on selostettu IT: AT 1979: 1 liitteenä julkaistussa menetelmäselostuksessa.

Indeksi on ketjutettu vuoden 1980 = 100 ansiotasoindeksillä. Ketjutusajankohdat on vuoden 1982 IV neljännes. Ketjutuskertoimet on julkaistu IT: AT 1984: 3 liitteessä 1 sekä TK:n Tutkimuksia-sarjassa nro 124.

#### 51. Palkansaajien ansiotasoindeksi 1980 = 100

1—22 Lähde: IT: AT. Indeksien laskentaperusteita on selostettu TK:n Tutkimuksia-sarjassa nro 124.

### TYÖMARKKINAT

#### 52. Työnvälitys

1—22 Lähde: Työvoimaministeriön tilastotoimisto: Työvoimaministeriön tilastoja. Kuukausitiedot tarkoittavat kuukauden lopun tietoja, vuositiedot keskimäärää kuukaudessa.

#### 44. Importprisindex 1949 = 100

1—9 Källa: IR: TH. Indexen beräknas fr.o.m. maj 1983 genom att kedjas till importsprisindex 1980 = 100.

#### 45. Exportprisindex 1949 = 100

1—9 Källa: IR: TH. Indexen beräknas fr.o.m. maj 1983 genom att kedjas till exportprisindex 1980 = 100.

#### 46. Prisindex för lantbruket 1980 = 100

1—4 Källa: Lantbruksstyrelsen, statistiska byrån: Maataloustilastollinen kuukausikatsaus.

#### 47. Detaljhandelspriser för livsmedel

1—22 Källa: SR: HI. Uppgifterna baserar sig på det prismaterial som månatligen insamlats för konsumentprisindex. Fr.o.m. november 1983 har priserna delvis insamlats på andra orter och i andra affärer än tidigare och prisuppgifterna är således inte helt jämförbara med tidigare prisuppgifter.

6 Prisuppgifterna för augusti gäller nypotatis.

#### 48. De genomsnittliga förtjänsterna för arbetstagare

1—14 Källa: SR: PA. Årsmedeltalen har beräknats som aritmetiska medeltal. För lant- och skogsarbetarna har årsmedeltalen vägts med kvartalets timantal eller antalet arbetsdagar.

1—2 Statistiken har reviderats fr.o.m. 1982. Se SR: PA 1982: 38, Lantarbetarnas löner 1982, I kvartalet.

3 Statistiken har reviderats fr.o.m. 1984. Se SR: PA 1984: 22, Skogsarbetarnas löner 1984, I kvartalet.

4—9 Utan vardagshelgersättning.

8—9 Statistiken har utvidgats; den är inte jämförbar med tidigare uppgifter fr.o.m. året 1985.

#### 49. Förtjänstnivåindex 1964 = 100

1—12 Källa: SR: PA; IR: AT.

1—3 Statistiken har reviderats fr.o.m. 1982. Se TT: PA 1982: 38, Lantarbetarnas löner 1982, I kvartalet.

4—6 Indexen har uträknats som medelförtjänsternas enhetsvärdeindex så att de manliga och kvinnliga arbetarnas medelförtjänster i de olika industrigrenarna har vägts skilt för sig till medelförtjänster för alla industrigrenar, vilka medelförtjänster därefter har sammanvägts till medelförtjänst för hela industrin. Som vikter har använts 1964 års fasta antalsvikter som fr.o.m. II kvartalet år 1977 har ersatts med antalet vikter för varje kvartal. Vardagshelgersättningar ingår inte i indextalen.

7—12 Indexen har kedjats till förtjänstnivåindexerna 1975 = 100 och 1980 = 100. Kedjningstidpunkterna är det 4:de kvartalet 1977 och 1982. Kedjningskoefficienterna har publicerats i bilaga 1 till IR: AT 1984: 3 samt i SC:s serie Undersökningar nr 124.

#### 50. Löntagarnas förtjänstnivåindex 1975 = 100

1—21 Källa: IR: AT. Indexens beräkningsgrunder har utretts i metodförklaringen, vilken har publicerats som bilaga till IR: AT 1979: 1. Indexen har kedjats till förtjänstnivåindex 1980 = 100. Kedjningstidpunkten är det 4:de kvartalet 1982. Kedjningskoefficienterna har publicerats i bilaga 1 till IR: AT 1984: 3 samt i SC:s serie Undersökningar nr 124.

#### 51. Löntagarnas förtjänstnivåindex 1980 = 100

1—22 Källa: IR: AT. Indexens beräkningsgrunder har utretts i SC:s serie Undersökningar nr 124.

### ARBETSMARKNAD

#### 52. Arbetsförmedling

1—22: Källa: Arbetskraftsministeriet, statistikbyrån: Työvoimaministeriön tilastoja. Månadsuppgifterna avser slutet av månaden, årsuppgifterna medeltal per månad.

2 MI. pakkolomautetut. Sarja on kausitasoitettuna sarakkeessa V 14.

5 Vain ne työttömyyskassajäsenet, jotka pyytävät työttömyystodistuksen saadakseen avustuksen kassasta. Hakemuksista kassat voivat tiettyillä perusteilla karsia osan. Avustuksen saantiaika on rajoitettu.

6 Työttömyyskorvauksen saantiaikaa ei ole rajoitettu.

9—22 Alla olevat numerot tarkoittavat pohjoismaisen ammattiloukkittelun mukaisia ryhmiä.

9—10 Nro 0, 1, 2, 3.

11—12 Nro 4.

13—14 Nro 6.

15—16 Nro 7—8.

17—18 Nro 5.

19—20 Nro 9.

21—22 Nro X.

## 53. Työtaistelut

1—3 Lähde: TT: TY.

## 54. Työllisyys

1—19 Lähde: TT: TY ja TK:n työvoimatutkimus. Vuoteen 1982 saakka postitiedustelu, jossa otoksen koko on 18 000 henkeä kuukaudessa ja 54 000 henkeä neljännesvuodessa. Vuoden 1983 alusta alkaen haastattelututkimus, jonka otoskoko on kuukaudessa 12 000 ja neljännesvuodessa 36 000 henkeä. Tiedot kootaan kuukausittain yhdeltä tutkimusviikolta (vuoteen 1981 asti kahdelta peräkkäiseltä viikolta). Luvut suurennetaan ositteittain lasketujen korotuskertoimien avulla vastaamaan 15—74 vuotiasta väestöstä. Neljännesvuosi- ja vuosiestimaatit lasketaan kuukausilukujen keskiarvoina (työtunnit kuukausilukujen summinal). Aikasarjat on korjattu vertailukelpoisiksi v. 1983 lukujen kanssa.

2 15—74 vuotiaat työssäolevat (myös työpaikasta tilapäisesti pois-  
saolevat) sekä työttömät. Sarja on kausitasoitettuna sarakkeessa V 11.

2, 7, 18 MI. puolustuslaitoksen kantahenkilökunta.

3 Työvoimaan kuuluvien prosenttiosuus työikäisestä väestöstä.

7 Sarja on kausitasoitettuna sarakkeessa V 12.

10—19 Toimialaryhmitys on TK:n toimialaluokituksen (TOL vuodelta 1979) mukainen. Se pohjautuu kansainväliseen, vuonna 1968 vahvistettuun elinkeinoluokitukseen (ISIC, Rev. 2).

## 55. Työttömyys

1—9 Lähde: TT: TY ja TK:n työvoimatutkimus. Tiedonkeruumenetelmä on uudistettu v. 1983. Ks. t. 52. Aikasarjat on korjattu vertailukelpoisiksi v. 1983 lukujen kanssa.

1—8 Työttömäksi luokitellaan henkilö, joka on koko laskentaviikon ollut työttömänä.

5—8 Työttömät prosentteina koko työvoimasta.

5 Sarja on kausitasoitettuna sarakkeessa V 13.

9 MI. osan viikkoa työttömänä olleiden työttömyyspäivät.

## 56. Tehdyt työtunnit toimialoittain

1—11 Lähde: TT: TY ja TK:n työvoimatutkimus. Tiedonkeruumenetelmä on uudistettu v. 1983 (ks. t. 54). MI. yli- ja sivutyötunnit.

## VALTION RAHA-ASIA

### 57. Valtiontalouden kassatulot

1—36 Lähde: Valtiovarainministeriö, kansantalousosasto. Ks. Tilastokatsauksia 1984/I, s. 101: "Valtiontalouden kassatulo- ja -menotilastojen uudistamisesta".

1—36 Ko. vuoden tulomomenttien ja edellisten vuosien tulo- ja menotilastojen rahastojen tulot; pl. kirjanpidolliset erät sekä valtion liikeyritysten käyttötulot.

1 Valtion tulo- ja varallisuusvero, kunnallisvero, kirkollisvero sekä vakuutettujen kansaneläke- ja sairausvakuutusmaksut.

3 Sarja on kausitasoitettuna sarakkeessa V 61.

6 Sarja on kausitasoitettuna sarakkeessa V 62.

2 Inkl. permitterade. Serien finns som säsongutjämnad i kolumn V 14.

5 Endast sådana arbetslöshetskassamedlemmar vilka av arbetsförmedlingen anhåller om arbetslöshetsintyg för erhållandet av kassa-  
understöd. Av ansökningarna kan kassorna på vissa grunder gallra bort en del. Understödet betalas under en begränsad tid.

6 Tiden för utbetalandet av arbetslöshetsersättning är inte begränsad.

9—22 Talen nedan avser yrkesgrupperna enligt nordisk yrkesklassificering (NYK).

9—10 Nr 0, 1, 2, 3.

11—12 Nr 4.

13—14 Nr 6.

15—16 Nr 7—8.

17—18 Nr 5.

19—20 Nr 9.

21—22 Nr X.

## 53. Arbetskonflikter

1—3 Källa: SR: TY.

## 54. Sysselsättning

1—19 Källa: SR: TY och SC:s arbetskraftsundersökning. Ända till 1982 postenkät, där urvalstorleken var 18 000 personer per månad och 54 000 personer per kvartal. Fr.o.m. början av 1983 intervjuundersökning, vars urvalstorlek är 12 000 per månad och 36 000 per kvartal. Uppgifterna insamlas månatligen gällande en undersökningsvecka (ända till 1981 för två på varandra följande veckor). Uppgifterna upphöjs med hjälp av koefficienter som räknats per stratum att motsvara hela befolkningen i åldern 15—17 år. Kvartals- och årsestimaten räknas som medeltal av de månatliga uppgifterna (arbetstimmar = summan av månadsuppgifterna). Tidsserierna har ändrats så att de är jämförbara med 1983 års uppgifter.

2 15—17 åriga anställda (även från arbetsplatsen tillfälligt från-  
varande) samt arbetslösa. Serien är säsongutjämnad i kolumn V 11.

2, 7, 18 Inkl. försvarsväsendets stampersonal.

3 Arbetskraftens procentuella andel av befolkningen i arbets-  
förålder.

7 Serien är utjämnad i kolumn V 12.

10—19 Näringsgrensgrupperingen följer SC:s näringsgrensindelning (NI från år 1979). Den grundar på den internationella, år 1968 fastställda näringsgrensindelningen (ISIC, Rev. 2).

## 55. Arbetslöshet

1—9. Källa: SR: TY och SC:s arbetskraftsundersökning. Insamlingsmetoden har reviderats fr.o.m. 1983 (se tabell 52). Tidsserierna har ändrats så att de är jämförbara med 1983 års uppgifter.

1—8 Som arbetslös klassificeras person, som hela frågeveckan har varit arbetslös.

5—8 Arbetslösa i % av hela arbetskraften.

5 Serien är säsongutjämnad i kolumn V 13.

9 Inkl. de personers arbetslöshetsdagar som varit arbetslösa en del av frågeveckan.

## 56. Utförda arbetstimmar efter näringsgren

1—11 Källa: SR: TY och SC:s arbetskraftsundersökning. Insamlingsmetoden har reviderats fr.o.m. 1983 (se tabell 54). Inkl. övertids- och bisysslotimmar.

## STATSFINANSER

### 57. Statshushållningens kassainkomster

1—36 Källa: Finansministeriet, ekonomiska avdelningen. Se statistiska översikter 1984/I, s. 101: "Revideringen av statistiken över statshushållningens kassainkomster och -utgifter".

1—36 Totalinkomst i inkomstmomenten för ifrågavarande år och resterande inkomst från tidigare år inkl. budgeterade fonders inkomster; exkl. bokföringsmässiga poster samt driftsinkomster i statens affärsföretag.

1 Inkomst- och förmögenhetsskatt, kommunalskatt, kyrkoskatt samt försäkrades folkpensions- och sjukförsäkringspremier.

3 Serien finns som säsongutjämnad i kolumn V 61.

6 Serien finns som säsongutjämnad i kolumn V 62.

22 MI. tulot valtion liikeyritysten omaisuuden myynnistä.  
23 Valtion osuus veikkaus- ja raha-arpaisten voittovaroista, vedonlyönnistä hevospilpailuissa saaduista tuloista sekä raha-auto-maattiyhdistyksen tuotto.

## 58. Valtiontalouden kassamenot

1—37 Lähde: Valtiovarainministeriö, kansantalousosasto. Ks. Tilastokatsauksia 1984/I, s. 101: "Valtiontalouden kassatulo- ja -menotilastojen uudistamisesta".

1—37 Ko. vuoden määrärahojen sekä edellisiltä vuosilta siirtyneiden määrärahojen ja menorästien käyttö ml. rahastojen menot; pl. kirjanpidolliset erät sekä valtion liikeyritysten käyttömenot.

6 Sarja on kuukausitasoitettuna sarakkeessa V 57.

20 Sarja on kausitasoitettuna sarakkeessa V 59.

## 59. Valtiontalouden rahoitustarve sekä kassajäämä

1—13 Lähde: Valtiovarainministeriö, kansantalousosasto. Ks. Tilastokatsauksia 1984/I, s. 101.

1 Sarja on kuukausitasoitettuna sarakkeessa V 60.

2 Sarja on kuukausitasoitettuna sarakkeessa V 56.

## 60. Valtionvelka

1—11 Lähde: Valtiokonttori. Valtionvelka -käsitteeseen kuuluu valtion budjetin kattamiseen otettu velka sekä valtion rahastojen velka. Velkaluvut esitetään bruttomääräisinä. Valtion vuoden 1984 tulo- ja menoarvion momentin 12.28.86 perusteella on Kansainvälisille järjestöille annetut velkakirjat 31.12.1983 lukien poistettu valtionvelasta.

## TERVEYSLOI

### 61. Ilmoitetut sairaustapaukset

1—35 Lähde: Lääkintöhallituksen terveyshoito-osasto ja SVT XI. Sairaudet on numeroitu lääkintöhallituksen 1.12.1968 vahvistaman tautiluokituksen mukaan.

## MUU ELINKEINOTILASTO

### 62. Vireille pannut konkurssit

1—17 Lähde: TK:n oikeustilastotoimisto.

9—15 Yksityiset henkilöt ja kuolinpesät.

## RIKOLLISUUS

### 63. Poliisin ja tullin tietoon tulleet rikokset, päihtymyksen takia säilöönnotetut ja pysäköintivirheet

1—25 Lähde: TT: OI ja SVT XXIII A. Kuukausitietojen summa ei vastaa vuositietoa, johon ei sisälly rikosilmoitukset, joista myöhemmin vuoden aikana on todettu, ettei rikosta ole tapahtunut.

4 Moottorikäyttöisen ajoneuvon kuljettaminen alkoholin tai muun huumausaineen vaikutuksen alaisena.

17—22 Pl. liikenerikokset.

25 Maksukehotukset.

## KAUSITASOITETTUJA TILASTO-SARJOJA

Kausitasoituksen tarkoituksena on poistaa sarjoista eri kuukausille ja vuosineljänneksille ominaiset vaihtelut, jotka peittämällä kehitysuunnan vaikeuttavat sarjojen analysointia.

22 Inkl. statens affärsföretags försäljning av egendom.

23 Statens andel av tippningsvinstmedlen, penninglotteriets vinstmedel, inkomsten av vadhållning vid travtävlingar samt avkastning av Penningautomatföreningens verksamhet.

## 58. Statshushållningens kassautgifter

1—37 Källa: Finansministeriet ekonomiska avdelningen. Se Statistiska översikter 1984/I, s. 101: "Revideringen av statistiken över statshushållningens kassainkomster och -utgifter".

1—37 Användningen av anslagen för ifrågavarande år, från tidigare år överförda anslag och utgiftsrester inkl. icke budgeterade fonders utgifter; exkl. bokföringsmässiga poster samt driftsutgifter i statens affärsföretag.

6 Serien finns som säsongutjämnad i kolumn V 57.

20 Serien finns som säsongutjämnad i kolumn V 59.

## 59. Statens finansieringsbehov samt kassaåterstod

1—13 Källa: Finansministeriet, ekonomiska avdelningen. Se Statistiska översikter 1984/I, s. 101.

1 Serien finns som säsongutjämnad i kolumn V 60.

2 Serien finns som säsongutjämnad i kolumn V 56.

## 60. Statskulden

1—11 Källa: Statskontoret. Till begreppet statskuld räknas skuld som tagits för att täcka utgifterna i statens budget samt statens fonders skulder. Skuldbeloppet ges till sitt bruttovärde. På basen av moment 12.28.86 i 1984 års statsförslag har skuldebrev som tillställts internationella organisationer strukits av statskulden fr.o.m. 31.12.1983.

## HÄLSOTILLSTÅND

### 61. Anmälda sjukdomsfall

1—35 Medicinalstyrelsens hälsovårdsavdelning och FOS XI. Sjukdomarnas numrering följer den av medicinalstyrelsen 1.12.1968 fastställda sjukdomsklassifikationen.

## ÖVRIG NÄRINGSSTATISTIK

### 62. Anhängiggjorda konkursmål

1—17 Källa: SC:s byrå för rättsstatistik.

9—15 Avser enskilda personer och dödsbon.

## BROTTLIGHET

### 63. Brott som kommit till polisens och tullens kännedom, berusade som tagits i förvar och parkeringsfel

1—25 Källa: SR: OI och FOS XXIII A. Månadsuppgifternas summa motsvarar ej årsuppgifterna, i vilka inte ingår brottsanmälningar, om vilka senare under året konstaterats, att brott icke begåtts.

4 Framförandet av motordrivet fordon eller påverkad av alkohol eller annat berusningsmedel.

17—22 Exkl. trafikbrott.

25 Betalningsanmaningar.

## SÄSONGUTJÄMNAD SERIER

Avsikten med utrensningen är ju att ur serierna eliminera variationer vilka är typiska för olika månader och kvartal, vilka gör det svårare att analysera serierna genom att de döljer utvecklingstrenden.

Tilastosarjat on puhdistettu muuttuvasta, keskimääräisestä kausivaihtelusta ja osa sarjoista lisäksi kalenterista aiheutuviista työpäivävaihteluista. Kausivaihteluiden analyysiin on käytetty Suomen Pankin soveltamaa liukuvien keskiarvojen laskentamenetelmää. Menetelmät on selostettu valtiotieteen tohtori Pertti Kukkosen teoksessa «Analysis of Seasonal and other Short-term Variations with Applications to Finnish Economic Time Series», Suomen Pankin taloustieteellisen tutkimuslaitoksen julkaisusarja B: 28. Kalenterivaihteluiden tasoituksella on pienennetty eräiden sarjojen jäljellä olevia vaihteluita, mikä auttaa kehityssuunnan selvittämistä. Muutamien kuukausisarjojen satunnaisia vaihteluita on edelleen tasoitettu laskemalla kolmen kuukauden liukuva keskiarvo.

Kausitasoitettujen sarjien lasketaan uudelleen 2 kertaa vuodessa uusien havaintojen lisäämisen jälkeen. Tällöin ne muuttuvat hieman viikkojen lukujen osalta. Myös puhdistamattomien tietojen korjaukset, muun muassa tuotantolaitosten tasotarkistukset vuositasojen valmistuttua, aiheuttavat korjauksia sarjoissa. Nämä korjaukset eivät kuitenkaan vaikuta yleensä olennaisesti siihen kuvaan, mikä sarjojen perusteella voidaan muodostaa taloudellisten muuttujien kehityssuunnista. Kausi- ja kalenterivaihteluiden tasoitus vaikuttaa jonkin verran sarjojen vuositason, joka ei kaikkien tasoitettujen sarjojen kohdalla vastaa Tilastokatsauksissa julkaistujen sarjojen vuositasoa.

Osaston sarjat (eräät työpäivä kohti) ja kausitasoitamattomat sarjat (taulukko-ja sarakenumerot) vastaavat toisiaan seuraavasti:

V 1—15.16	V 23—3.26
V 2—15.2 + 15.5 + 15.10	V 24/V 28—4.1/4.5
V 3—15.15	V 29—4.38
V 5—16.24	V 30—4.6
V 11—54.2	V 33—4.10
V 12—54.7	V 35—4.13
V 13—55.5	V 36—4.15
V 14—52.2	V 37—4.16
V 15—52.1	V 40—4.23 + 4.24 + 4.25
V 16—3.4	V 41—4.26 + 4.27
V 18—3.2	V 42—4.28
V 19—3.3	V 43—4.29
V 21—3.23 + 3.31	V 46—V 49—4.34/4.37
V 22—3.30	V 50, V 52—8.1

V 6/V 10 Lähde: OECD, Main Economic Indicators.  
 V 15 Lähde: Työvoimaministeriö.  
 V 18 Lähde: Maataloustilastollinen kuukausikatsaus.  
 V 55 Lähde: Valtiovarainministeriö, kansantalousosasto.  
 V 64/72, V 74, V 76/80 Lähde: TT: KT.  
 V 81 FOB.  
 V 82 CIF.  
 V 84/V 85 Lähde: SVT I A.  
 V 90/V 91 Lähde: SVT I A.

Ur serierna har föränderliga genomsnittliga säsongvariationer utrensats och en del av serierna har dessutom utjämnats genom att eliminera sådana variationer i antalet arbetsdagar vilka beror på kalendern. Vid analysen av säsongvariationerna har den beräkningsmetod av glidande medeltal använts som Finlands Bank tillämpar. Metoderna har redovisats av pol. dr. Pertti Kukkonen i «Analysis of Seasonal and other Short-term Variations with Applications to Finnish Economic Time Series», Finlands Banks institut för ekonomisk forskning, publikationsserie B:28.

Genom att utjämna kalendervariationerna i vissa serier har man ännu minskat de återstående variationerna, vilket underlättar utredandet av utvecklingstrenderna. För vissa månads serier har stora slumpmässiga variationer ytterligare utjämnats genom att uträkna ett glidande medeltal för tre månader.

De säsongutjämnade serierna uträknas på nytt 2 gånger per år efter det nya observationer gjorts. Härvid förändras de sista talen något. Även justeringarna i de utjämnade uppgifterna, bl.a. revisionen av produktionsstatistikens nivå efter det årsstatistiken färdigställes, orsakar korrigeringar i serierna. Deras rättelser påverkar i allmänhet dock icke väsentligt den uppfattning serierna ger av de ekonomiska variablernas utveckling. Utjämnningen av säsong- och kalendervariationerna påverkar i någon mån seriernas årsnivå, som inte i alla utjämnade serier överensstämmer med årsnivån för de serier som publiceras i Statistiska översikter.

Avdelningens serier (några per arbetsdag) motsvarar av icke säsongutjämnade serier (tabell- och kolumnnummer) enligt följande:

V 51, V 53—8.14	V 76—26.7
V 56—59.2	V 77—26.8
V 57—58.6	V 79—25.1, 26.10
V 59—58.20	V 80—26.11
V 60—59.1	V 81—9.6
V 61—57.3	B 82—9.1
V 62—57.6	V 87—9.19
V 64—25.10	V 88—9.23
V 65—25.11	V 89—9.24
V 66—25.2	V 92—9.25
V 67—25.3	V 93/V 97—9.14/9.18
V 68—25.5	V 98, V 101, V 104, V 107, V 110—5.1
V 69—25.6	V 99, V 102, V 105, V 108—5.2
V 70/V 72—26.1/26.3	V 100, V 103, V 106, V 109—5.3 + 5.8 + 5.9
V 74—26.5	

V 6/V 10 Källa: OECD, Main Economic Indicators.  
 V 15 Källa: Arbetskraftsministeriet.  
 V 18 Källa: Maataloustilastollinen kuukausikatsaus (F, E).  
 V 55 Källa: Finansministeriet, ekonomiska avdelningen.  
 V 64/72, V 74, V 76/80 Källa: SR: KT.  
 V 81 FOB.  
 V 82 CIF.  
 V 84/V 85 Källa: FOS I A.  
 V 90/V 91 Källa: FOS I A.

## Note section

The source references of the tables and detailed explanations are given in a note section in the first issue published each year. A general reference to this section is given on every table page. However, some important notes are given in the table pages also the notes, which accrue during the year. Corrected data symbol (♦) is used only where information intended to be final has been corrected or where considerable changes occur in preliminary data. The numbers in this note section, refer to the columns in the tables.

The following abbreviations are used in the notes:

CSO = Central Statistical Office  
OSF = The official statistics of Finland  
SR = Statistical report (issued by CSO)  
IR = Index report (issued by CSO)  
(F) = In Finnish only

## POPULATION

### 1. Population

1-9 Source: SR:VÄ and OSF VI A.

1 The data on mean population are based on the resident population. Mean population in 1985 for example is a mean of the population at the end of 1984 and 1985.

### 2. Vital statistics

1-9 Source: SR:VÄ and OSF VI A.

1 Marriages of women residing in Finland.

## PRODUCTION

### 3. Production statistics

1-66 The first four figures of the code (in note section) are in accordance with the Brussels Tariff Nomenclature, the Finnish customs tariff and the industrial statistics of Finland. The following specification as 3-digit level refers to the subdivision of the Finnish customs tariff but as 4-digit level to the subdivision of the industrial statistics of Finland.

1-3 Source: Monthly Review of Agricultural Statistics and OSF III. Meat produced from animals slaughtered in abattoirs and on farms. The monthly data: Meat produced from animals slaughtered in abattoirs. Excl. offals.

1 No. 02.01 101A/800D; 02.02 100A/400D; 02.04 100A/309D.

2 No. 02.01 201A/309B. The series as seasonally adjusted in column V 18.

3 No. 02.01 501A/509B. The series as seasonally adjusted in column V 19.

4-7 Source: Monthly Review of Agricultural Statistics and OSF III.

4 No. 04.01 0100. The series as seasonally adjusted in column V 16.

5 No. 04.02 3000, 5010, 5090.

6 No. 04.03 Echl. butter in butter-oil mixture

7 No. 04.04 150A/150Z; 3000/909Z. Since 1986 incl. curd

8 No. 04.05 1100. Source of yearly data: Bulletin of Statistics (F) of the «Pellervo» agricultural society. The Monthly data are partly estimated from information on sales obtained from central wholesalers.

9-11 Source: The State Granary.

9 No. 10.01/04

10 No. 10.01.

11 No. 10.02.

12-14 Source of yearly data: OSF XVIII A. Source of monthly data: the State Granary.

12 No. 11.01 100B, 100C, 2000, 300B, 300C, 400Z, 500Z, 900Z; 11.02, 11.03.

13 No. 11.01 100B, 100C.

14 No. 11.01 300B, 300C.

15-17 Source of revised yearly data: OSF XVIII A.

15 No. 17.01 901, 903, 904, 909. Source of monthly data: CSO, volume index of industrial production.

16 No. 18.06 1000, 2000, 300. Source of monthly data: The Excise

Office of the Board of Customs, Tax Division. Excl. ice cream, ice cream powder and pudding mix.

17 No. 15.13 100. Source of monthly data: CSO, volume index of industrial production. The testing station for dairy products.

18-20 Source of revised yearly data: OSF XVIII A.

18 No. 22.05 1000, 300, 400, 5000, 6000; 22.06 100, 9010, 9090;

22.07 100C, 100E, 2010, 2090, 3010, 3090; 22.09 810C, 890C.

Source of monthly data: CSO, volume index of industrial production, Oy Alko Ab. Excl. mere bottling or other kind of packaging and possible blending of wine.

19 No. 22.03 100A/100B, 100D/100F, 200A/200B, 200D/200F, 900A/900B, 900D/900F. Source of monthly data: CSO, volume index of industrial production, Finnish Food Industries' Federation. From 1985, sales.

20 No. 22.09 2010, 211, 299, 3100, 3900, 4100, 4900, 5110, 5150, 5190, 5960, 6100, 6900, 7010, 7090, 810A, 810B, 810Z, 890A, 890B, 890Z. Source of monthly data: CSO, volume index of industrial production, Oy Alko Ab.

21 No. 24.02 200. Source of revised yearly data: OSF XVIII A. Source of monthly data: CSO, volume index of industrial production.

22 No. 44.05 and 44.47. Source: CSO, volume index of industrial production, Control Organization of the Saw Mills.

23-31 Source: Finnish Forest Research Institute, Department of Mathematics. Commercial fellings and employment in logging.

Since July 1981 the compilation of the statistics has been transferred from Ministry of Labour to the Finnish Forest Research Institute. The statistics are not comparable.

Commercial fellings cover fellings of domestic roundwood intended for industry and export and fellings of firewood by those who purchase wood for the above purposes, as well as fellings of roundwood from own forests to be sold after processing in own mills or exported directly. In stumpage sales and sales from own forests (incl. fellings of the Board of Forestry) the quantities are based upon felling measurements of roundwood for determining wage payment, and in delivery sales upon measure of removals made in connection with the transfer of contracted roundwood from seller to buyer.

24 No. 44.03 1010.

25 No. 44.03 1020.

26 No. 44.03 1010/4900, 7090. The series as seasonally adjusted in column V 23.

27 No. 44.03 6010.

28 No. 44.03 6020.

29 No. 44.03 6090.

30 No. 44.03 5000/6090, 7090. The series as seasonally adjusted in column V 22.

31 No. 44.01 100A, 100B, 100Z.

32 No. 47.01 1010/1030. Excl. screenings. Source: Suomen Selluloosayhdistys - Finncell.

33-34 Source of the revised yearly data: OSF XVIII A. Source of monthly data: CSO, volume index of industrial production, Suomen Selluloosayhdistys - Finncell. Dry weight.

33 No. 47.01 2000/9000.

34 No. 47.01 2500, 5010, 5050, 5090, 6000.

35 No. 26.01 110D. Source: CSO, volume index of industrial production.

36 No. 27.10 1510-7000. Source of monthly data: CSO, volume index of industrial production.

37-38 No. 27.17 Source: CSO, volume index of industrial production, Finnish Association of Electricity Supply Undertaking. Yearly data: OSF XVIII A. Net production.

39-43 Source of monthly data: CSO, volume index of industrial production, Kemira Oy. Source of yearly data: OSF XVIII A.

39 No. 28.08 1000.

40 No. 28.09 1000.

41 No. 28.10 0000.

42 No. 28.16 1000, 9000.

43 No. 31.01/05.

44 No. 40.11 3100/4000. Source: CSO, volume index of industrial production.

45 No. 44.14 1100/9900; 44.15 210, 220, 290. Source: CSO, volume index of industrial production.

46-49 Source of revised yearly data: OSF XVIII A. Source of monthly data: CSO, volume index of industrial production. The Finnish Paper Mills Association, The Finnish Board Mills' Association etc.

46 No. 48.01; 48.02; 48.04 (excl. 000A); 48.05 2000, 3000, 5000; 48.07 0100, 0200, 049C. Excl. paper and paperboard only printed, impregnated or covered with some material.

47 No. 48.01 0010.

48 No. 48.01, 0120, 0190, 0710.

49 No. 48.01 0200, 0310, 0320, 0420, 0430, 0460, 0490.

50–54 Source of revised yearly data: OSF XVIII A.  
 50 No. 48.09 111B, 1190, 151B, 1590, 200B, 200Z. Source: CSO, volume index of industrial production.  
 51 No. 55.05 010, 020, 050; 55.06 100, 900. Source of monthly data: CSO, volume index of industrial production.  
 52 No. 55.07/09 Source of monthly data: CSO, volume index of industrial production.  
 53 No. 25.23 0010, 0020, 0030, 0090. Source: CSO, volume index of industrial production, Rakennusaineteollisuusyhdistys.  
 54 No. 69.04 900. Source: CSO, volume index of industrial production, The Finnish Brick Industry Association. Excl. refractory and acid-resistant bricks.  
 55–62 Source of monthly data: CSO, volume index of industrial production, Federation of Finnish Metal and Engineering Industries.  
 55 No. 73.01  
 56 Liqued steel incl. steel for castings.  
 57 No. 73.09/13; 73.15; 73.16; 73.18 (of these hot-rolled).  
 58 No. 73.10 1200, 1300.  
 59 No. 73.10 1100; 73.15 3500/3700.  
 60 No. 73.12 1000; 73.13 1110/1900.  
 61 No. 73.12 3020, 3030, 3080; 73.13 3110/3990.  
 62 No. 73.13 7000.  
 63–66 Source of monthly data: CSO, volume index of industrial production. Source of revised yearly data: OSF XVIII A.  
 63 No. 74.01 210A.  
 64 No. 75.01 2000.  
 65 No. 79.01 1000–2000.  
 66 No. 69.10 100–900.

#### 4. Volume index of industrial production

1–38 Source: SR: TE. The monthly indices are based on information from producers and/or their organizations and from public authorities. The index is revised several times on the basis of new monthly, quarterly and annual information. The final index is based on the final industrial statistics for the year in question. It is completed about 18 months after the end of the year in question. Since 1983 the base year for index is 1980. Its industrial classification follows the publication Standard Industrial Classification (SIC) (Central Statistical Office, Handbook No. 4), which is the adaptation of the International Standard Industrial Classification of all Economic Activities (ISIC), Rev. 2. The weighing is based on the 1980 data on industrial statistics and the weight have been divided according the value added. The Central Statistical Office revised the calculation methods for the monthly index of the metal and engineering industry in 1979–81, the total monthly index in 1982–83, and the annual index in 1983. The full impact of the revision will be shown for the first time in the volume figures for 1984.

The calculation principles of the annual index are discussed in CSO Studies, No. 76 and of the monthly index in SR: TE 1983: 6.

1–5 The series as seasonally adjusted in columns V 24–28.  
 2 Machines and transport equipment made for productive activity.  
 3 Raw materials, fuel, lubricants, etc.  
 6 The series as seasonally adjusted in column V 30.  
 10 The series as seasonally adjusted in column V 33.  
 13 The series as seasonally adjusted in column V 35.  
 15 The series as seasonally adjusted in column V 36.  
 16 The series as seasonally adjusted in column V 37.  
 23–25 The series as seasonally adjusted in column V 40.  
 26–27 The series as seasonally adjusted in column V 41.  
 28 The series as seasonally adjusted in column V 42.  
 29 The series as seasonally adjusted in column V 43.  
 34–37 The series as seasonally adjusted in columns V 46–49.  
 38 The series as seasonally adjusted in column V 29.

#### 5. Building construction

1–11 Source: SR: RA and OSF XVIII C. Incl. new buildings and extensions.

1 The series as seasonally adjusted in columns V 98, 101, 104, 107 and 110.  
 2 Incl. also vocation residential buildings. The series as seasonally adjusted in V 99, 102, 105 and 108.  
 3, 8, 9 The series as seasonally adjusted in columns V 100, 103, 106 and 109.

#### 6. Construction of dwellings

1–6 Source: SR: RA and OSF XVIII D. Incl. new buildings and extensions.

2, 4, 6 Incl. floor area of additional rooms.

#### 7. Volume index of stores

1–8 Source: SR: YR and Enterprise Statistics Division of CSO.

1–5 Industrial enterprises with personnel over 100.

### COMMERCE

#### 8. Sales of commerce

1–38. Source: SR: KA.

1 The series as seasonally adjusted in columns V 50 and 52.

14 The series as seasonally adjusted in columns V 51 and 53.

#### 9. Foreign trade

1–25 Source: OSF 1 A, monthly bulletin and annual publication. Board of Customs.

1 The series as seasonally adjusted in column V 82.

6 The series as seasonally adjusted in column V 81.

14–18 The series as seasonally adjusted in columns V 93–97.

19 The series as seasonally adjusted in column V 87.

23 The series as seasonally adjusted in column V 88.

24 The series as seasonally adjusted in column V 89.

25 The series as seasonally adjusted in column V 92.

### BANKING AND CREDIT

#### 10. Avista rates of exchange of the Bank of Finland.

1–15 Source: The selling rates for the currencies quoted by the Bank of Finland.

#### 11. Domestic clearing accounts

1–2 Source: The Accounting Office of the Administration Department of the Bank of Finland.

#### 12. Helsinki Stock Exchange

1–6 Source: Helsinki Stock Exchange and annual report of the Helsinki Stock Exchange.

#### 13. Unitas share index

1–5 Source: Unitas. Monthly average prices. The index figures for 1970 can be obtained from the index for 1975 by using the following coefficients: for banks 2.826, for industry 2.045 and for the general index 2.161. The group »trade etc.» in the previous index corresponds to the groups »insurance» and »trade and transport» in the new index. The method of calculating the index is given in Unitas 1977: 3 published by Union Bank of Finland Ltd. The weights are given in parentheses.

#### 14. The Bank of Finland

1–20 Source: The balance sheet of the Bank of Finland.

b Source: The Monetary Policy Department of the Bank of Finland and Yearbook of the Bank of Finland.

#### 15. Deposits by the public

1–6 Source: SR: RT and OSF VII C.

7 Source: SOK and the statistics of the societies affiliated to the Finnish Co-operative Wholesale Society Ltd.

8 Source: Central Union of Finnish Distributive Societies KK and

annual statistical report of its member societies; EKA Co-operative.  
9-11 Source: SR: RT and OSF VII C.  
12-14 Source: SR: RT.  
15 The series as seasonally adjusted in column V 3.  
16-17 Incl. giro accounts of the Postipankki.  
16 The series as seasonally adjusted in column V 1.

## 16. Advances to the public

1-3 Source: SR: RT and the Yearbook of the Bank of Finland.  
4-16 Source: SR: RT and OSF VII C.  
7-20 Source: SR: RT.  
24 The series as seasonally adjusted in column V 5.

## TRANSPORT

### 17. Posts and Telecommunications

1-12 Source: Posts and Telecommunications and OSF XIII.

### 18. State railways

1-12 Source: Statistical Division of the Railway Board of Administration, OSF XX and Monthly Bulletin of State Railways (F).  
7-11 The data is based on business accounting.  
7-8 Incl. compensation for transports at reduced rates.

### 19. Numbers of nights in the accommodation facilities

1-3 Source: SR: LI.

### 20. Road traffic accidents

1-8 Source: SR: LI.

### 21. Motor vehicles

1-13 Source: SR: LI and OSF XXXVI.

### 22. Foreign shipping

1-4 Source: Statistical and Register Bureau of the Board of Navigation and OSF I B, monthly bulletin and annual publication.

### 23. Merchant fleet

1-6 Source: Statistical and Register Bureau of the Board of Navigation and OSF I B, annual publication.

### 24. Scheduled air traffic of Finnish airlines

1-4 Source: National Board of Aviation and OSF XXXVI.

## NATIONAL ACCOUNTS

### 25. Gross domestic product and national income

1-11 Source: SR: KT.  
1 The series as seasonally adjusted in column V 79.  
2-3 The series as seasonally adjusted in columns V 66-67.  
5-6 The series as seasonally adjusted in columns V 68-69.  
10-11 The series as seasonally adjusted in columns V 64-65.

### 26. Gross domestic product by kind of activity

1-11 Source: SR: KT.  
1-3 The series as seasonally adjusted in columns V 70-72.  
5 The series as seasonally adjusted in column V 74.

7-8 The series as seasonally adjusted in columns V 76-77.  
10 The series as seasonally adjusted in column V 79.

### 27. Gross domestic product per capita

Source: SR: KT.

## PRICES AND WAGES

### 28. Price indices for public expenditure 1977 = 100

1-2 Source: Price Statistics Division of CSO. The base year of the indices is 1977, but index data are available from the Central Statistical Office starting with the year 1975. The weight structure data employed in calculating the indices date from 1977 and from 1981-1982. The 1977 weights were used to calculate the indices for 1975-1982. The new weight structure has been applied since the beginning of 1983; the weights for state finances date mainly from 1982 and the municipal weights are based on the data of the 1981 statistics on municipal finances. The new and the old index were spliced in December 1982. The indices are described in more detail in the report describing the system of public expenditure price indices 1977 = 100 and in the working group memorandum 1983: VM 12 (F).

### 29. Housing prices

1-25 Source: SR: AS, Price Statistics Division of CSO. Statistics of housing prices describe unencumbered selling prices per square metre for old housing units (excl. detached houses) in sales transacted through real estate agents. See SR: HI 1985:6 (in Finnish).  
1-10 Blocks of flats.

### 30. Building Cost Index 1980 = 100

1-17 Source: IR: RK. The calculation methods of the index have been outlined in CSO Studies, No. 70, Building Cost Indices 1980 = 100.

### 31. Building Cost Index for Single-Unit Dwellings 1980 = 100

1-16. Source: IR: RK. The calculation methods of the index have been outlined in CSO Studies, No. 70, Building Cost Indices 1980 = 100.

### 32. Building Cost Index for Agricultural Building

1-7 Source: IT: RK. The calculation methods of the index have been outlined in CSO Studies, No. 70, Building Cost Indices 1980 = 100.

### 33. Cost indices of road and land construction

1-10 Source: IR: TR. The methods of compiling the indices have been outlined in CSO Studies, No. 75 (F, Sw).

### 34. Cost-of-Living Index 1951: 10 = 100

1-6 Source: IR: KH, Price Statistics Division of CSO. Since November 1983 the indices have been calculated from the consumer index 1981 = 100 using a transform coefficient.

### 35. Consumer Price Index 1981 = 100

1-10 Source: IT: KH. The consumer price index 1981 = 100 measures the price development for the final consumption expenditure of households from the 1981 level of this expenditure. The final consumption expenditure of households is covered by the 1981 household survey carried out by the Central Statistical Office of Finland. Developments in consumer prices are measured using

the price data for representative commodities, i.e. for carefully selected consumer goods and services purchased by households. The collected price data reflect the real prices paid by the consumers. Thus the index also includes the prices for sale items. Coupon, membership, and cash discounts are not included. About 37 000 imputed price data items for 420 commodities are collected for the consumer price index each month. The calculation principles for the index are presented in *CSO Studies*, No. 112.

### **36. Consumer Price Index 1981 = 100**

1–11 Source: IR: KH. The calculation principles for the index are presented in *CSO Studies*, No. 112.

2–7 The indices for different population groups are calculated from total index price data (see table 33) weighted with the consumption expenditure distribution for each population group. 8–11 Regional indices are calculated from centrally and regionally collected price data weighted with the consumption expenditure distribution for each region.

12 The Net Price Index is a version of the consumer price index minus indirect taxes plus the impact of subsidies.

### **37. Wholesale Price Index 1980 = 100**

1–39 Source: IR: TH. The index measures the development of wholesale prices, i.e. purchasers' prices at the wholesale level, for goods to be consumed in Finland. The index includes both domestic and import goods. The calculation principles for the index are presented in *CSO Studies*, No. 105.

### **38. Basic Price Index for Domestic Supply 1980 = 100**

1–40 Source: IR: TH. The index measures the price development for goods consumed within the country at the point when goods come onto the market. The calculation principles for the index are presented in *CSO Studies*, No. 105. Since May 1983 the Basic Price Index for Domestic Supply 1975 = 100 has been chained using the new index.

### **39. Producer Price Index for Manufactured Products 1980 = 100**

1–38 Source: IR: TH. The index measures the change in producer prices for domestically manufactured goods. The index includes goods manufactured for domestic market and export. The calculation principles for the index are presented in *CSO Studies*, No. 105.

Since May 1983 the Producer Price Index for Manufactured Products 1975 = 100 has been chained using the new index.

### **40. Import Price Index 1980 = 100**

1–31 Source: IR: TH. The index measures the development of c.i.f. prices for import goods. Prices expressed in foreign currency have been translated to marks. The calculation principles for the index are presented in *CSO Studies*, No. 105.

Since May 1983 the Import Price Index 1975 = 100 has been chained using the new index.

### **41. Export Price Index 1980 = 100**

1–30 Source: IR: TH. The index measures the development of f.o.b. prices for export goods. Prices expressed in foreign currency have been translated to marks. The calculation principles for the index are presented in *CSO Studies*, No. 105.

Since May 1983 the Export Price Index 1975 = 100 has been chained using the new index.

### **42. Wholesale Price Index 1949 = 100**

1–35 Source: IR: TH. Since May 1983 the index has been spliced to the new Wholesale Price Index 1980 = 100. Since 1979 the index has been calculated by the Basic Price Index for Domestic Supply 1975 = 100.

32 For production purposes.

### **43. Production Price Index 1949 = 100**

1–30 Source: IR: TH. Since May 1983 the index has been chained using the Producer Price Index for Manufactured Products 1980 = 100.

### **44. Import Price Index 1949 = 100**

1–9 Source: IR: TH. Since May 1983 the index has been chained using the Import Price Index 1980 = 100.

### **45. Export Price Index 1949 = 100**

1–9 Source: IR: TH. Since May 1983 the index has been chained using the Export Price Index 1980 = 100.

### **46. Price indices for agriculture 1980 = 100**

1–4 Source: Board of Agriculture, Statistical Office: Monthly Review of Agricultural Statistics.

### **47. Retail prices of food products**

1–22 Source: SR: HI. The data are based on the prices monthly collected for the consumer price index. The prices have been collected in partly new places and shops since November 1983. Thus the prices are not quite comparable with earlier ones.

6 The price for August is for fresh potatoes.

### **48. Average earnings of workers**

1–14 Source: SR: PA. The annual data are arithmetic averages. For the farm and timber workers the yearly indices have been calculated by weighting the quarterly data with numbers of hours or working days.

1–2 The statistics has been revised since 1982.

3 The statistics has been revised since 1984.

4–9 Without compensations for the public holidays.

8–9 The statistics have been expanded and are not comparable with previous data since 1985.

### **49. Wage and salary indices 1964 = 100**

1–12 Source: SR: PA; IR: AT

1–3 The statistics has been revised since 1982.

4–6 The indices are calculated as unit value indices of average earnings so that the average earnings of males and females by industry have first been weighted to relate average earnings in all industries which have further been weighted to relate average earnings for total industry. The weights used are the constant weights of numbers of waged earners in 1964 which since 1977 II quarter are replaced by the current weights of numbers for each quarter. The indices exclude the compensations for the public holidays.

7–12 The index has been chained using the wage and salary indices 1975 = 100 and 1980 = 100. The time periods of chaining are the fourth quarters of 1977 and 1982. The coefficients of chaining have been published in Annex I of the Index Report AT 1984:3 and in *CSO Studies* No. 124.

### **50. Wage and salary index 1975 = 100**

1–21 Source: IR: AT. The methods of compiling the index are described (in Finnish and Swedish) in the appendix to Index Report AT 1979: 1. The index has been chained using the wage and salary index 1980 = 100. The time period of chaining is the fourth quarter of 1982. The coefficients of chaining have been published in Annex 1 of the Index Report AT 1984:3 and in *CSO Studies* No. 124.

### **51. Wage and salary index 1980 = 100**

1–24 Source: IR: AT. The methods of compiling the index are described in *CSO Studies* No. 124.

## LABOUR MARKET

### 52. Employment exchange

1-22 Source: Ministry of Labour, Statistical Bureau: Report on Employment Situation (F). Monthly data refer to the end of month, the yearly data are monthly averages.

2 Incl. laid off persons. The series as seasonally adjusted in column V 14.

5 Members of unemployment funds applying for unemployment certificate at the employment service to obtain benefit from the fund. For certain reasons funds may discard some applicants. Benefit payments are subject to time limitations.

6 Unemployment assistance payments are not subject to time limitations.

9-22 The numbers below refer to occupational groups according to the Nordic classification of occupations (adapted from ISCO).

9-10 No. 0, 1, 2, 3.

11-12 No. 4.

13-14 No. 6.

15-16 No. 7-8.

17-18 No. 5.

19-20 No. 9.

21-22 No. X.

### 53. Industrial disputes

1-3 Source: SR: TY.

### 54. Employment

1-19 Source: SR: TY and the labour force survey of CSO. Until 1982 a postal inquiry with a monthly sample of 18 000 persons and a quarterly sample of 54 000 persons. Since the beginning of 1983 a field survey with a monthly sample consisting of 12 000 persons and a quarterly sample of 36 000 persons. The data covering one research week (until 1981 for two successive weeks) are collected monthly. The figures are raised by means of coefficients counted by stratum to correspond to the population aged 15-74 years. The quarterly and annual estimates are based on the averages of the monthly figures (the working hours = sums of monthly figures). The time series have been changed to be comparable with the 1983 data.

2 Persons 15-74 years old and employed, persons temporarily out of work and unemployed. The series is seasonally adjusted in column V 11.

2, 7 Incl. regular personnel of armed forces.

3 Rate is equal to the ratio of persons in the labour force to the total population of working age.

7 The series as seasonally adjusted in column V 12.

10-19 The industrial classification follows the Standard Industrial Classification (SIC 1979) of the CSO. It is based on the International Standard Industrial Classification (ISIC. Rev. 2, 1968).

### 55. Unemployment

1-9 Source: SR: TY and the labour force survey of CSO. The method of data collection was revised in 1983 (see table 52). The time series have been changed to be comparable with the 1983 data.

1-8 Persons who for the whole survey week were unemployed.

5-8 Unemployment in per cent of total labour force.

5 The series is seasonally adjusted in column V 13.

9 Incl. unemployment days of persons who for a part the survey week were unemployed.

### 56. Hours worked by industry

1-11 Source: SR: TY and the labour force survey of CSO. The method of data collection was revised in 1983 (see table 54). Incl. overtime hours and hours in second jobs.

## STATE FINANCES

### 57. State cash revenue

1-36. Source: Economic department of the Ministry of Finance. See the Bulletin of Statistics 1984/I p. 101. "About the revision of

central government cash revenue and expenditure statistics (summary)".

1-36 Total income in the grant for the year in question and income left over from earlier years incl. revenue of extra budgetary funds: excl. book items and current revenue of State enterprises.

1 Income and property tax, municipal income tax, tax to the Church and national pension and health insurance premiums.

3 The series as seasonally adjusted in column V 61.

6 The series as seasonally adjusted in column V 62.

22 Including sale of property by State enterprises.

23 State proceeds from various officially sanctioned betting operations.

### 58. State cash expenditure

1-37 Source: Economic department of the Ministry of Finance. See the Bulletin of Statistics 1984/I p. 101. "About the revision of central government cash revenue and expenditure statistics (summary)".

1-37 Disposal of the item for the year in question, the transfer of expenditure items from earlier years and earlier expenditure left in arrear, incl. expenditure of extra budgetary funds: excl. book items and current expenditure of State enterprises.

6 The series as seasonally adjusted in column V 57.

20 The series as seasonally adjusted in column V 59.

### 59. The State finance requirements and cash deficit or surplus

1-13 Source: Economic department of the Ministry of Finance. See the Bulletin of Statistics 1984/I p. 101.

1 The series as seasonally adjusted in column V 60.

2 The series as seasonally adjusted in column V 56.

### 60. State debt

1-11 Source: Treasury. The State debt concept covers liabilities incurred to meet the requirements of the State budget and the State funds. The figures for the debt are gross figures. Under subsection 12.28.86 of the State budget for 1984, promissory notes executed to international financing and other organizations are eliminated from State debt as of 31 December 1983.

## HEALTH

### 61. Registered cases of illness

1-35 Source: Department of Health Promotion and Hygiene of the National Medical Board and OSF XI. The code numbers of illness refer to the Classification of Diseases confirmed by the National Board at the 1st December 1968.

## OTHER ECONOMIC STATISTICS

### 62. Bankruptcies

1-17 Source: Judicial Statistics Division of CSO.

9-15 Private persons and estates of deceased persons.

## CRIMINALITY

### 63. Offences known to the police and the customs, intoxicated persons taken into custody and parking offences

1-25 Source: SR: OI and OSF XXVIII A. The sum of the monthly data exceeds the yearly data excluding reported crimes which later in the year have been found not to be crimes.

4 Driving a motor vehicle when under influence of alcohol or narcotic.

17-22 Excl. traffic offences.

25 Requests to pay.

## SEASONALLY ADJUSTED SERIES

The purpose of the adjustment is to eliminate from the series the variations which are typical of various months and quarters of year and which by concealing the trend of development make it difficult to analyse the series. The statistical series are adjusted for a changing normal seasonal variation and some of them also for calendar variations such as those in working days. The method used in the analysis of seasonal variations is the calculation method of moving averages applied by the Bank of Finland.

The methods have been explained in the book »Analysis of Seasonal and Other Short-term Variations with Applications to Finnish Economic Time Series» by Pertti Kukkonen, in series B: 28 of the Bank of Finland Institutes for Economic Research.

By adjusting the calendar variations the remaining variations in certain series have been reduced which facilitates the analysis of the trends of development. For some monthly series large random variations have been further adjusted by calculating a moving average for three months.

It is necessary to make slight changes in the latest figures the seasonally adjusted series, when these are re-calculated twice a year on the basis of new observations. Statistical revisions, such as the adjustment of production statistics when annual figures are compiled, also cause some changes. These changes are, however, so small that they do not in general essentially affect the picture the charts give of the development of economic variables.

The adjustment of the seasonal and calendar variations has to some extent effect on the yearly level of the series which in all adjusted series does not agree with the yearly level of the series published in the Bulletin of Statistics.

The series of the section (some series per working day) correspond to the seasonally unadjusted series (table and column numbers) as follows:

V 1—15.16                      V 3—15.15  
V 2—15.2 + 15.5 + 15.10      V 5—16.24

V 11—54.2                      V 59—58.20  
V 12—54.7                      V 60—59.1  
V 13—55.5                      V 61—57.3  
V 14—52.2                      V 62—57.6  
V 15—52.1                      V 64—25.10  
V 16—3.4                        V 65—25.11  
V 18—3.2                        V 66—25.2  
V 19—3.3                        V 67—25.3  
V 21—3.23 ÷ 3.31                V 68—25.5  
V 22—3.30                        V 69—25.6  
V 23—3.26                        V 70/V 72—26.1/26.3  
V 24/V 28—4.1/4.5                V 74—26.5  
V 29—4.38                        V 76—26.7  
V 30—4.6                         V 77—26.8  
V 33—4.10                        V 79—25.1/26.10  
V 35—4.13                        V 80—26.11  
V 36—4.15                        V 81—9.6  
V 37—4.16                        V 82—9.1  
V 40—4.23 + 4.24 + 4.25        V 87—9.19  
V 41—4.26 + 4.27                V 88—9.23  
V 42—4.28                        V 89—9.24  
V 43—4.29                        V 92—9.25  
V 46/V 49—4.34/4.37              V 93/V 97—9.14/9.18  
V 50, V 52—8.1                    V 98, V 101, V 104, V 107, V  
V 51, V 53—8.14                    110—5.1  
V 56—59.2                        V 99, V 102, V 105, V 108—5.2  
V 57—58.6                        V 100, V 103, V 106, V 109—  
5.3 + 5.8 + 5.9

V 6/V 10 Source: OECD, Main Economic Indicators.

V 15 Source: Ministry of Labour.

V 18 Source: Monthly Review of Agricultural statistics.

V 55 Source: Economic Department of the Ministry of Finance.

V 64/72, V 74, V 76/80 Source: SR: KT.

V 81 FOB.

V 82 CIF.

V 84/V 85 Source: OSF I A.

V 90/V 91 Source: OSF I A.

## Kuluttajahintaindeksin (1981 = 100) muuntokertoimet Konsumentprisindexens (1981 = 100) omräkningskoefficienter Coefficients of the Consumer Price Index (1981 = 100)

KHI = Kuluttajahintaindeksi — Konsumentprisindex — Consumer Price Index  
EKI = Elinkustannusindeksi — Levnadskostnadsindex — Cost-of-Living Index

Indeksit Indexar Indices	Kertoimet Koefficienter Coefficients
KHI 1977 = 100	1,446130
KHI 1972 = 100	2,829681
KHI 1967 = 100	3,749559
KHI 1957: 10—12 = 100	5,713499
EKI 1951: 10 = 100	7,280442
EKI 1938: 8—1939: 7 = 100	81,243814
EKI 1935 = 100	88,499350
EKI 1914: 1—6 = 100	882,238086

**TILASTOKESKUS-STATISTIKCENTRALEN**PL 504  
PB00101 HELSINKI  
HELSINGFORS**Virkalähetys  
Tjänsteförsändelse****TILASTOKESKUKSEN PALVELUNUMEROT****STATISTIKCENTRALENS SERVICENUMMER**

Haastattelututkimukset	(90) 1734 519	Intervjuundersökningar	(90) 1734 519
Indeksipuhelin, kuluttajahinta-	(90) 5800 222	Indextelefon, konsumentprisindex	(90) 5800 333
Indeksipuhelin, rakennuskustannus-	(90) 1734 273	Indextelefon, byggnadskostnadsindex	(90) 1734 274
Maksullinen tietopalvelu (erityisselvitykset)	(90) 1734 532	Uppdragsverksamhet (specialutredningar)	(90) 1734 532
Tilastokirjaston tietopalvelu	(90) 1734 220	Statistikbibliotekets informationstjänst	(90) 1734 220
Yleistiedustelut (tiedotussihteeri)	(90) 1734 569	Allmän information (informationssekreterare)	(90) 1734 569

**JULKAISUJEN MYYNTI**Tilastokeskus  
PL 504  
00101 Helsinki  
(90) 1734 534 ja 1734 535  
Teleksi 122656 tikes sfHyvin varustetut kirjakaupat  
kautta maan.**PUBLIKATIONSFÖRSÄLJNING**Statistikcentralen  
PB 504  
00101 Helsingfors  
(90) 1734 534 och 1734 535  
Telex 122656 tikes sfVälförsädda bokhandlar  
i hela landet.**SALES OF PUBLICATIONS**Central Statistical Office  
P.O.B. 504  
SF-00101 Helsinki, Finland  
Phone internat. + 358 0 1734 535  
Telex 122656 tikes sfWell-supplied bookshops throughout  
the country.