

Konkurssitiedote

Tilastotarkisto
Statistiska arkivet

7/1990

3.9.1990

Konkurssit tammi-kesäkuussa 1990

Konkurssit hieman lisääntyneet

Tammi-kesäkuussa pantiin vireille 1518 konkurssia, mikä on 43 enemmän kuin vastaavana aikana edellisellä vuonna. Konkurssit vähenivät vielä vuoden ensimmäisellä neljänneksellä, mutta toisella neljänneksellä määrä nousi selvästi (+68) edellisvuoden vastaavaa lukua suuremmaksi..

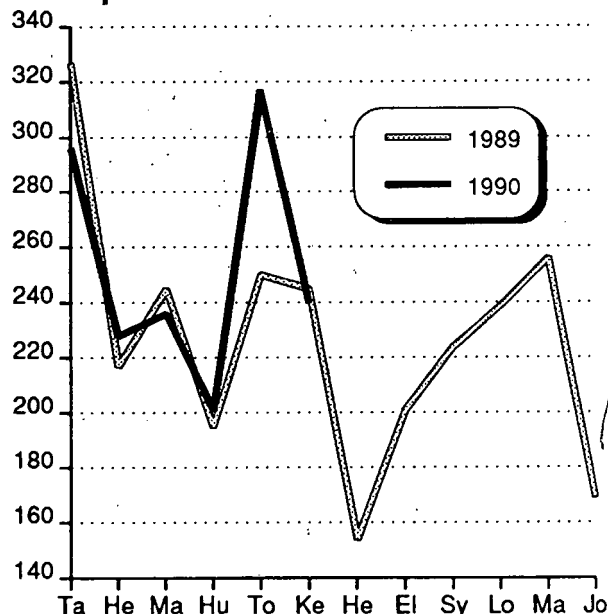
Uudenmaan läänissä viime vuoden aikana jatkunut myönteinen kehitys päättyi. Kuluvan vuoden kesäkuun loppuun mennessä konkurssseja oli tullut vireille 78 enemmän kuin tammi-kesäkuussa 1989.

Konkurssiin haetut yritykset olivat pieniä, vain 15 prosenttia (224) niistä oli yli kymmenen työntekijän yrityksiä. Suuria, yli 50 työntekijän yrityksiä haettiin konkurssiin 25, niiden osuus kaikista konkurssiyrityksistä oli alle kaksi prosenttia.

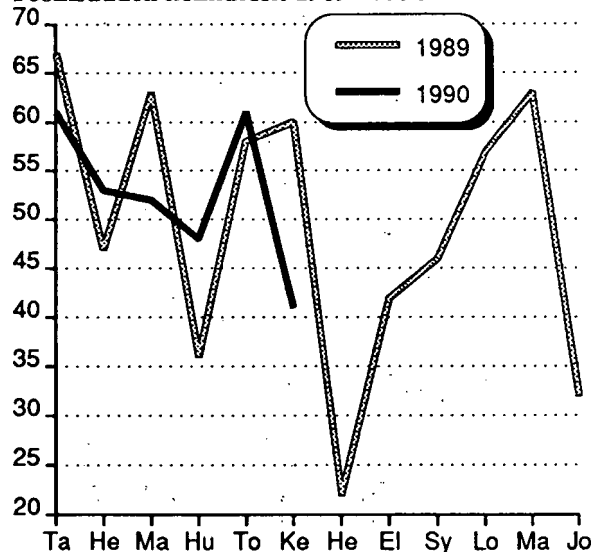
Uhanalaisiksi konkurssien takia joutui noin 9100 työpaikkaa, 1300 edellisen vuoden vastaavaa aikaa enemmän. Eniten uhanalaiset työpaikat lisääntyivät rakennusalalla ja tekstiili- ja vaateteollisuudessa.

Tilastotaulut	Sivu
1. Vireille pannut konkurssit velallisen toimialan mukaan	3
2. Konkurssiin haetut yritykset, yrittäjät ja yksityishenkilöt lääneittäin toimialan ja henkilökunnan määrän mukaan:	
A. Tammi-kesäkuussa	4
B. Kesäkuussa	5
3. Viisikymmentä kuntaa, joissa joutui eniten uhanalaiseksi työpaikkoja vireille pantujen konkurssien takia:	
A. Tammi - kesäkuussa	6
B. Kesäkuussa	7
4. Konkurssiin haetut yritykset toimialan ja henkilökunnan määrän mukaan	8

Vireille pannut konkurssit 1989 - 1990



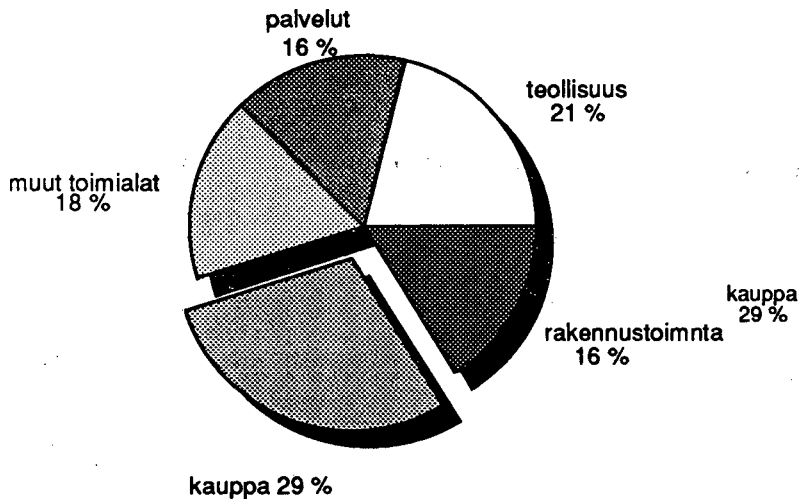
Teollisuuden konkurssit 1989 - 1990



Konkurssiin haetut yritykset

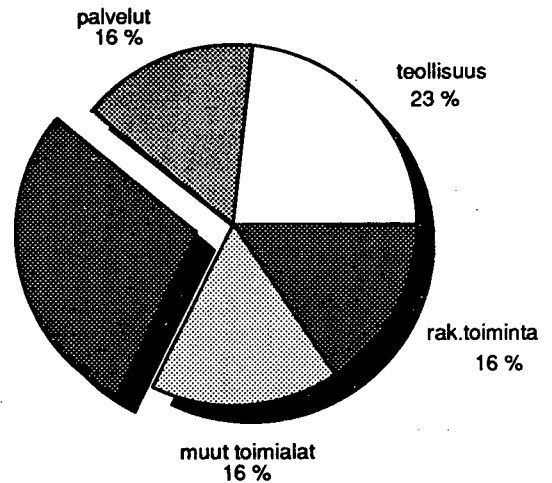
Kaupan toimialan yrityksiä haettiin lukumääräisesti eniten konkurssiin tämän vuoden ensimmäisellä puoliskolla. Vajaa 40 % kaupan yli neljästä sadasta konkurssista kohdistui vähittäiskauppaan ja loput tukkukauppaan ja ravitsemus- tai majoitustoimintaan. Teollisuusyrityksiä haettiin konkurssiin kolmesataa, noin kolmasosa niistä kohdistui metalli- ja konepajayrityksiin.

1488 yritystä haettiin konkurssiin tammi-kesäkuussa 1990



Seuraavat kuviot osoittavat konkurssien määrällisen kehityksen muuttumattomuutta edelliseen vuoteen verrattuna. Eri talouselämän sektorien prosenttiosuudet ovat lähes samat 1989 ja 1990. Myös tarkemmalla tasolla, esimerkiksi teollisuudenaloittain tarkasteltuna erot edelliseen vuoteen verrattuna ovat yllättävän pieniä.

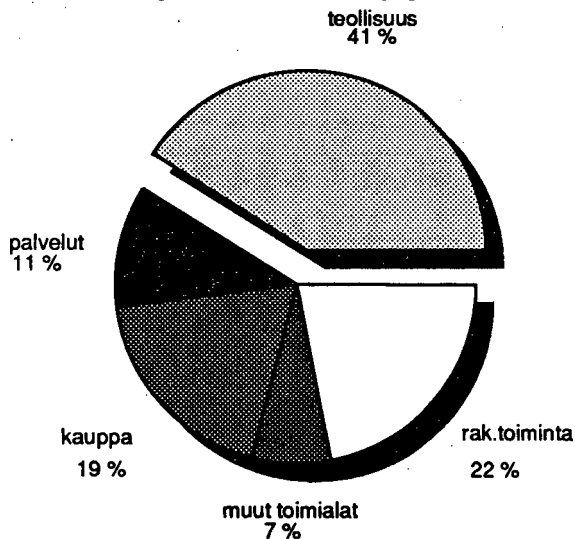
1426 yritystä haettiin konkurssiin tammi-kesäkuussa 1989



Konkurssiyritysten henkilökunta

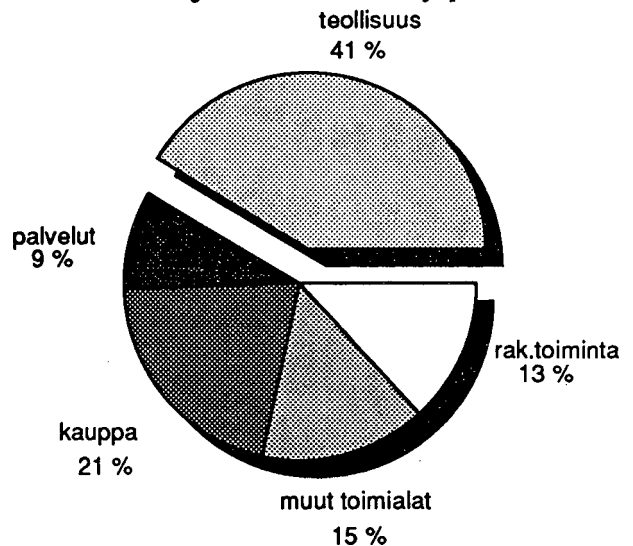
Konkurssien takia joutui uhanalaiseksi noin 9 000 työpaikkaa, noin 1 000 edellisvuotta enemmän. Yhteiskunnallisesti vakavimpia ovat suuryritysten konkurssit. Yli puolet kaikista uhanaisista työpaikoista kohdistui noin 100 konkurssiyritykseen, joissa oli henkilökuntaa enemmän kuin 20. Valtaosa uhanalaisista työpaikoista on teollisuustyöpaikkoja.

Konkurssiyritysten henkilökunta toimialoittain Uhanalaiseksi joutui lähes 9 000 työpaikkaa 1988



Rakennustoiminnassa uhanalaiset työpaikat lisääntyivät eniten. Tänä vuonna niitä oli yli 900 enemmän kuin vuotta aikaisemmin. Tekstiiliteollisuudessa työpaikkoja oli noin 1500, 500 edellisvuotta enemmän. Yhteiskunnallisissa ja henkilökohtaisissa palveluissa uhanalaiset työpaikat sensijaan selvästi vähenivät. Tänä vuonna niitä oli noin tuhat kun luku viime vuonna oli runsaat 600.

Konkurssiyritysten henkilökunta toimialoittain Uhanalaiseksi joutui lähes 8 000 työpaikkaa 1989



1. VIREILLE PANNUT KONKURSSIT VELALLISEN TOIMIALAN MUKAAN

VUOSI JA KUUKAUSI	KONKURS- SIIN HAETTUJA KAIKKIAAN	YHTIÖT JA YHTEISÖT							YRITTÄJÄT							MUUT YKSI- TYIS- HEN- KILÖT	TUN- TEMA- TON		
		YH- TEEN- SÄ	MAA- JÄ- TALOUS	TEOL- LI- SUUS	RAKEN- NUS- TOI- MINTA	KAUP- PA	LII- KEN- NE	PAL- VE- LUT	TUN- TEMA- TON	YH- TEEN- SÄ	MAA- JÄ- TALOUS	TEOL- LI- SUUS	RAKEN- NUS- TOI- MINTA	KAUP- PA	LII- KEN- NE			PAL- VE- LUT	TUN- TEMA- TON
1970	1361	389	-	94	58	163	24	36	14	523	27	35	59	94	57	36	215	275	174
1975	1027	419	3	85	66	192	21	51	1	232	9	11	36	42	13	19	102	36	340
1980	856	529	3	142	92	171	13	68	40	185	8	14	27	45	4	11	76	8	134
1981	1219	767	2	206	154	192	13	81	119	260	3	23	43	37	17	16	121	12	180
1982	1447	906	4	304	118	212	18	125	125	330	11	32	54	55	25	25	128	38	173
1983	1322	896	17	317	112	224	35	89	102	312	14	37	40	58	19	23	121	19	95
1984	1704	1140	7	383	155	273	42	121	159	399	8	38	52	62	21	28	190	27	138
1985	2122	1503	8	519	254	386	40	172	124	438	10	61	59	103	42	44	119	21	160
1986	2463	1772	15	530	339	537	52	277	22	627	14	85	67	166	47	68	180	64	-
1987	2816	2005	13	578	366	623	87	319	19	746	18	83	111	181	39	61	253	65	-
1988	2547	1812	25	483	317	583	91	302	11	623	20	69	79	154	56	69	176	112	-
1989	2717	2009	37	528	348	620	80	358	38	641	22	68	72	161	48	53	217	67	-
1. NELJ 89	785	591	16	167	109	167	29	96	7	169	8	13	21	49	16	13	49	25	-
TAMMIKUU	323	245	7	64	52	62	17	42	1	64	2	3	9	19	8	3	20	14	-
HELMIKUU	217	169	7	45	26	55	6	29	1	42	4	4	5	6	4	7	12	6	-
MAALISKUU	245	177	2	58	31	50	6	25	5	63	2	6	7	24	4	3	17	5	-
2. NELJ 89	690	502	10	129	73	161	22	97	10	164	5	25	21	35	11	15	52	24	-
HUHTIKUU	195	142	1	31	21	47	9	31	2	47	2	5	5	13	3	2	17	6	-
TOUKOKUU	250	181	3	47	29	60	5	34	3	59	1	11	8	12	6	5	16	10	-
KESÄKUU	245	179	6	51	23	54	8	32	5	58	2	9	8	10	2	8	19	8	-
3. NELJ 89	579	413	4	97	74	143	10	77	8	157	2	13	19	43	13	14	53	9	-
HEINÄKUU	154	106	1	21	22	34	3	22	3	44	-	1	8	11	4	6	14	4	-
ELOKUU	201	146	2	37	26	49	6	23	3	52	2	5	4	14	6	6	15	3	-
SYYSKUU	224	161	1	39	26	60	1	32	2	61	-	7	7	18	3	2	24	2	-
4. NELJ 89	663	503	7	135	92	149	19	88	13	151	7	17	11	34	8	11	63	9	-
LOKAKUU	238	175	4	51	39	49	7	23	2	63	2	6	5	17	3	5	25	-	-
MARRASKUU	256	201	2	57	36	57	8	34	7	51	2	6	1	14	4	4	20	4	-
JOULUKUU	169	127	1	27	17	43	4	31	4	37	3	5	5	3	1	2	18	5	-
1990	1518	1179	17	272	209	359	52	214	56	309	5	44	32	71	20	28	109	30	-
1. NELJ 90	760	580	6	144	107	174	32	108	9	170	1	22	22	32	13	19	61	10	-
TAMMIKUU	296	221	1	55	31	66	15	51	2	74	1	6	12	11	8	9	27	1	-
HELMIKUU	228	178	2	45	40	49	8	29	5	47	-	8	4	9	3	2	21	3	-
MAALISKUU	236	181	3	44	36	59	9	28	2	49	-	8	6	12	2	8	13	6	-
2. NELJ 90	758	599	11	128	102	185	20	106	47	139	4	22	10	39	7	9	48	20	-
HUHTIKUU	201	152	4	41	19	52	4	28	4	45	1	7	5	12	4	3	13	4	-
TOUKOKUU	317	261	1	54	41	83	8	50	24	50	-	7	4	15	2	4	18	6	-
KESÄKUU	240	186	6	33	42	50	8	28	19	44	3	8	1	12	1	2	17	10	-

Rakennusalan konkurssiyrityksistä lähes kolmannes Helsingissä

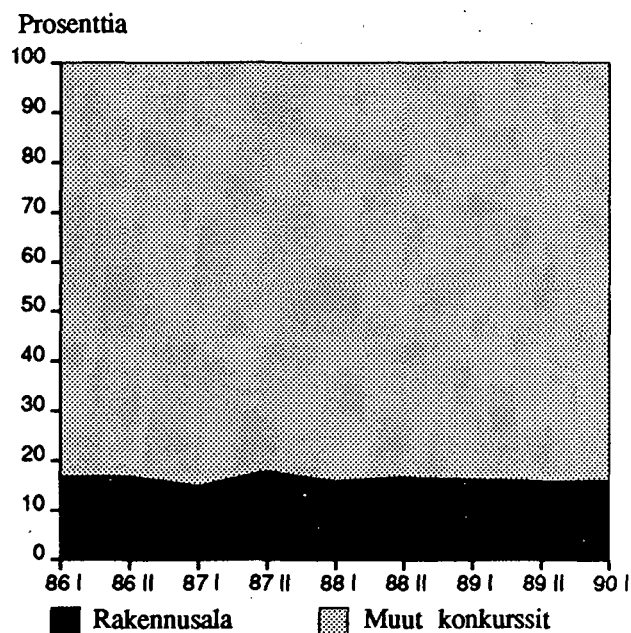
Tammi-kesäkuussa haettiin konkurssiin kaikkiaan 241 rakennusalan yritystä, mikä on 17 (8 %) enemmän kuin vastaavana aikana edellisellä vuonna. Vaikka rakennusalan konkurssit lisääntyivät hieman keskimääräistä (+3 %) enemmän, lisäys ei ole huomattava viime vuosien puolivuositaisiin vaihteluihin verrattuna. Yritykset olivat kuitenkin keskimäärin suurempia kuin viime vuonna.

Konkurssiin haetuista rakennusalan yrityksistä yli 40 prosenttia sijaitsi Uudenmaan läänissä, jossa edelleen Helsingin asema oli ylivoimainen, kaksi kolmasosaa Uudenmaan rakennusalan konkurssiyrityksistä oli Helsingissä.

Rakennusala konkurssit puolivuositain 1986 -1990

Vuosipuolisko	Rak.alan konkurssit
1986 I	186
1986 II	220
1987 I	225
1987 II	222
1988 I	223
1988 II	173
1989 I	224
1989 II	196
1990 I	241

Rakennusalan konkurssien suhteellinen osuus kaikista vireille tulleista konkurseista puolivuositain 1986 - 1990



2A. KONKURSSIIN HAETUT YRITYKSET, YRITTÄJÄT JA YKSITYISHENKILÖT LÄÄNEITTÄIN TOIMIALAN JA HENKILÖKUNNAN MÄÄRÄN MUKAAN
 TAMMI - KESÄKUU 1990

LAÄNI JA HENKILÖKUNNAN MÄÄRÄ	KON- KURS- SIIN HAET- TUJA KAIKI- KIAAN	YHTIÖT JA YHTEISÖT YH- TEEN- SÄ	MAA- JA MET- SKÄ- TA- LOUS	TEOL- LI- SUUS	RA- KEN- NUS- TOI- MIN- TA	KAUP- PA	LI- KEN- NE	PAL- VE- LUT	TUN- TE- MA- TON	YRITTÄJÄT YH- TEEN- SÄ	MAA- JA MET- SKÄ- LOUS	TEOL- LI- SUUS	RA- KEN- NUS- TOI- MIN- TA	KAUP- PA	LI- KEN- NE	PAL- VE- LUT	TUN- TE- MA- TON	MUUT YKSI- TYIS- HEN- KILÖT	HENKI- LÖ- KUNNAN MÄÄRÄ
KOKO MAA	1518	1179	17	272	209	359	52	214	56	309	5	44	32	71	20	28	109	30	9090
ALLE 5 HENKILÖÄ	672	546	7	110	71	210	27	96	25	126	3	29	18	49	10	17	-	-	1331
5 - 9 HENKILÖÄ	196	180	1	54	40	48	7	27	3	16	-	7	5	3	-	1	-	-	1342
10 - 19 HENKILÖÄ	121	118	1	46	27	16	9	15	4	3	-	1	-	-	2	-	-	-	1655
20 TAI YLI HENKILÖÄ	103	102	-	49	22	14	3	12	2	1	-	-	-	-	-	-	-	-	4763
EI TIETOA	426	233	8	13	49	71	6	64	22	163	2	8	8	18	8	10	109	30	-
UUDENMAAN LAÄNI	525	444	2	68	94	129	18	112	21	74	-	8	8	16	1	4	37	7	3231
ALLE 5 HENKILÖÄ	217	198	1	29	32	69	10	51	6	19	-	4	2	10	1	2	-	-	450
5 - 9 HENKILÖÄ	62	60	-	12	17	15	2	13	1	2	-	1	1	-	-	-	-	-	427
10 - 19 HENKILÖÄ	49	48	-	12	12	8	4	10	2	1	-	-	-	-	-	-	-	-	670
20 TAI YLI HENKILÖÄ	38	38	-	12	9	6	-	10	1	-	-	-	-	-	-	-	-	-	1684
EI TIETOA	159	100	1	3	24	31	2	28	11	52	-	4	4	5	-	2	37	7	-
TURUN JA PORIN LAÄNI	208	153	2	47	16	47	9	26	6	50	1	9	6	8	7	5	14	5	1127
ALLE 5 HENKILÖÄ	99	77	1	20	8	31	5	11	1	22	-	7	5	4	3	3	-	-	193
5 - 9 HENKILÖÄ	24	21	1	10	2	5	-	1	2	3	-	-	1	2	-	-	-	-	167
10 - 19 HENKILÖÄ	14	14	-	8	2	1	1	1	1	-	-	-	-	-	-	-	-	-	206
20 TAI YLI HENKILÖÄ	12	11	-	6	2	2	1	-	-	1	-	-	-	1	-	-	-	-	561
EI TIETOA	59	30	-	3	2	8	2	13	2	24	1	2	-	1	4	2	14	5	-
AHVENANMAA	1	-	-	-	-	-	-	-	-	1	-	-	-	-	-	-	1	-	-
ALLE 5 HENKILÖÄ	-	-	-	-	-	-	-	-	-	-	-	-	-	-	-	-	-	-	-
5 - 9 HENKILÖÄ	-	-	-	-	-	-	-	-	-	-	-	-	-	-	-	-	-	-	-
10 - 19 HENKILÖÄ	-	-	-	-	-	-	-	-	-	-	-	-	-	-	-	-	-	-	-
20 TAI YLI HENKILÖÄ	-	-	-	-	-	-	-	-	-	-	-	-	-	-	-	-	-	-	-
EI TIETOA	1	-	-	-	-	-	-	-	-	1	-	-	-	-	-	-	1	-	-
HÄMEEN LAÄNI	236	180	1	48	33	54	8	26	10	54	-	9	6	16	4	4	15	2	1574
ALLE 5 HENKILÖÄ	103	80	1	18	9	34	3	11	4	23	-	3	5	11	2	2	-	-	215
5 - 9 HENKILÖÄ	40	35	-	12	7	8	2	6	-	5	-	5	-	-	-	-	-	-	283
10 - 19 HENKILÖÄ	18	17	-	7	4	3	3	-	-	1	-	-	-	-	1	-	-	-	258
20 TAI YLI HENKILÖÄ	17	17	-	8	5	3	-	1	-	-	-	-	-	-	-	-	-	-	818
EI TIETOA	58	31	-	3	8	6	-	8	6	25	-	1	1	5	1	2	15	2	-
KYMEN LAÄNI	75	59	2	13	13	15	3	10	3	14	-	-	1	2	-	2	9	2	427
ALLE 5 HENKILÖÄ	31	27	-	5	4	11	2	4	1	4	-	-	1	1	-	2	-	-	59
5 - 9 HENKILÖÄ	8	8	-	3	-	2	-	3	-	-	-	-	-	-	-	-	-	-	55
10 - 19 HENKILÖÄ	6	6	-	2	3	-	-	-	1	-	-	-	-	-	-	-	-	-	75
20 TAI YLI HENKILÖÄ	6	6	-	3	1	-	1	-	1	-	-	-	-	-	-	-	-	-	238
EI TIETOA	24	12	2	-	5	2	-	3	-	10	-	-	-	1	-	9	2	-	-
MIKKELIN LAÄNI	61	46	-	15	2	17	3	6	3	14	1	3	1	2	3	1	3	1	294
ALLE 5 HENKILÖÄ	33	25	-	6	1	11	1	3	3	8	1	3	-	2	2	-	-	-	69
5 - 9 HENKILÖÄ	7	6	-	2	1	1	1	1	-	1	-	-	1	-	-	-	-	-	43
10 - 19 HENKILÖÄ	3	3	-	1	-	1	-	-	-	-	-	-	-	-	-	-	-	-	31
20 TAI YLI HENKILÖÄ	5	5	-	5	-	-	-	-	-	-	-	-	-	-	-	-	-	-	151
EI TIETOA	13	7	-	1	-	4	-	2	-	5	-	-	-	-	1	1	3	1	-
POHJ.-KARJALAN LAÄNI	43	34	1	10	5	9	3	3	3	7	-	1	1	1	-	1	3	2	160
ALLE 5 HENKILÖÄ	23	19	1	5	1	7	2	-	3	4	-	1	1	1	-	1	-	-	44
5 - 9 HENKILÖÄ	4	4	-	2	-	1	-	1	-	-	-	-	-	-	-	-	-	-	24
10 - 19 HENKILÖÄ	3	3	-	2	1	-	-	-	-	-	-	-	-	-	-	-	-	-	41
20 TAI YLI HENKILÖÄ	2	2	-	-	1	-	1	-	-	-	-	-	-	-	-	-	-	-	51
EI TIETOA	11	6	-	1	2	1	-	2	-	3	-	-	-	-	-	3	2	-	-
KUOPION LAÄNI	52	41	1	6	8	16	-	8	2	10	1	1	-	3	-	3	2	1	248
ALLE 5 HENKILÖÄ	25	21	1	3	-	10	-	5	2	4	1	-	-	1	-	2	-	-	46
5 - 9 HENKILÖÄ	7	6	-	-	3	2	-	1	-	1	-	1	-	-	-	-	-	-	51
10 - 19 HENKILÖÄ	5	5	-	2	1	1	-	1	-	-	-	-	-	-	-	-	-	-	64
20 TAI YLI HENKILÖÄ	3	3	-	1	2	-	-	-	-	-	-	-	-	-	-	-	-	-	88
EI TIETOA	12	6	-	-	2	3	-	1	-	5	-	-	-	2	-	1	2	1	-
KESKI-SUOMEN LAÄNI	40	28	1	7	5	10	3	2	-	10	-	-	2	4	2	-	2	2	304
ALLE 5 HENKILÖÄ	13	9	-	1	2	3	2	1	-	4	-	-	-	4	2	-	-	-	31
5 - 9 HENKILÖÄ	7	6	-	3	1	1	-	1	-	1	-	-	1	-	-	-	-	-	49
10 - 19 HENKILÖÄ	5	4	1	2	1	-	-	-	-	1	-	-	-	-	1	-	-	-	84
20 TAI YLI HENKILÖÄ	4	4	-	1	1	2	-	-	-	-	-	-	-	-	-	-	-	-	140
EI TIETOA	11	5	-	-	4	1	-	-	-	4	-	-	1	-	1	-	2	2	-
VAASAN LAÄNI	129	89	2	35	14	27	2	6	3	34	2	10	4	7	2	2	7	6	1168
ALLE 5 HENKILÖÄ	58	39	-	12	6	18	1	1	1	19	1	8	3	5	1	1	-	-	97
5 - 9 HENKILÖÄ	11	10	-	3	4	3	-	-	-	1	-	1	-	-	-	-	-	-	70
10 - 19 HENKILÖÄ	10	10	-	8	1	-	-	1	-	-	-	-	-	-	-	-	-	-	123
20 TAI YLI HENKILÖÄ	12	12	-	11	1	-	-	-	-	-	-	-	-	-	-	-	-	-	878
EI TIETOA	38	18	2	1	2	6	1	4	2	14	1	1	1	2	1	1	7	6	-
OULUN LAÄNI	116	82	4	19	15	27	2	11	4	32	-	3	3	8	1	6	11	2	465
ALLE 5 HENKILÖÄ	59	43	2	10	7	15	-	6	3	16	-	3	1	7	1	4	-	-	108
5 - 9 HENKILÖÄ	21	19	-	6	4	7	2	-	-	2	-	-	1	-	-	1	-	-	139
10 - 19 HENKILÖÄ	5	5	-	1	2	1	-	1	-	-	-	-	-	-	-	-	-	-	65
20 TAI YLI HENKILÖÄ	4	4	-	2	-	1	-	1	-	-	-	-	-	-	-	-	-	-	154
EI TIETOA	27	11	2	-	2	3	-	3	1	14	-	-	1	1	-	1	11	2	-
LAPIN LAÄNI	32	23	1	4	4	8	1	4	1	9	-	-	-	4	-	-	5	-	92
ALLE 5 HENKILÖÄ	11	8	-	1	1	1	1	3	1	3	-	-	-	3	-	-	-	-	20
5 - 9 HENKILÖÄ	5	5	-	1	1	3	-	-	-	-	-	-	-	-	-	-	-	-	34
10 - 19 HENKILÖÄ	3	3	-	1	-	1	-	1	-	-	-	-	-	-	-	-	-	-	38
20 TAI YLI HENKILÖÄ	-	-	-	-	-	-	-	-	-	-	-	-	-	-	-	-	-	-	-
EI TIETOA	13	7	1	1	2	3	-	-	-	6	-	-	-	1	-	-	5	-	-

3A. VIISIKYMMENTÄ KUNTAA, JOISSA JOUTUI ENITEN UHANALAISEKSI TYÖPAIKKOJA VIREILLE PANTUJEN KONKURSSIEN TAKIA
TAMMI - KESÄKUU 1990

LÄÄNI KUNTAMUOTO KUNTA	YH- TEENSA		MAA JA METSÄ- TALOUS		TEOLLI- SUUS		RAKEN- NUSTOI MINTA		KAUP- PA		LII- KENNE		PALVE- LUT		TUNTE- MATON		LISÄKSI YRITYKSET, JOISSA HENKILÖKUNNAN MÄÄRÄ EI SAATU							
	HEN- KILÖ- KUNTA	YRI- TYK- SET	1	3	5	6	7	8	0	YHT		1	3	5	6	7	8	0						
										Y	Y													
	H	Y	H	Y	H	Y	H	Y	H	Y	H	Y	H	Y	H	Y	H	Y	Y	Y	Y	Y	Y	Y
K O K O M A A	9090	1053	45	12	3752	289	1976	184	1727	341	384	58	1012	168	20	1	380	10	15	57	90	14	75	119
KAUPUNGIT	6657	733	27	5	2300	157	1604	129	1399	261	239	40	920	140	20	1	292	3	10	46	70	11	70	82
MUUT KUNNAT	2434	320	18	7	1452	132	372	55	328	80	144	18	92	28	-	-	88	7	5	11	20	3	5	37
UUDENMAAN LÄÄNI																								
ESPOO	64	13	-	-	2	1	25	5	1	1	13	2	19	4	-	-	12	-	1	-	5	-	2	4
HELSINKI	2171	218	2	1	418	33	765	48	401	65	31	9	515	61	20	1	98	1	2	20	23	2	25	25
VANTAA	149	23	-	-	4	1	6	4	30	9	13	2	70	7	-	-	6	-	-	1	2	-	1	2
JÄRVENPÄÄ	95	13	-	-	46	3	25	3	16	5	3	1	4	1	-	-	2	-	-	-	-	-	-	2
KARJAA	40	1	-	-	-	-	40	1	-	-	-	-	-	-	-	-	1	-	-	-	-	-	-	1
TAMMISAARI	236	5	-	-	212	2	5	1	5	1	15	1	-	-	-	-	-	-	-	-	-	-	-	-
MUUT KAUPUNGIT	91	22	-	-	29	5	27	4	9	7	-	-	25	6	-	-	8	-	-	3	2	-	1	2
LOHJAN KUNTA	74	5	-	-	22	2	12	2	40	1	-	-	-	-	-	-	-	-	-	-	-	-	-	-
NUMMI-PUSULA	66	2	-	-	56	1	-	-	10	1	-	-	-	-	-	-	-	-	-	-	-	-	-	-
TUUSULA	89	12	-	-	40	3	17	2	19	6	13	1	-	-	-	-	2	-	-	-	-	-	-	2
VIHTI	53	10	-	-	16	2	6	1	7	5	-	-	24	2	-	-	2	-	1	1	-	-	-	-
MUUT KUNNAT	101	30	-	-	63	13	8	3	18	8	1	1	9	5	-	-	14	-	1	3	4	-	1	5
TURUN JA PORIN LÄÄNI																								
LAITILA	89	4	-	-	88	3	-	-	1	1	-	-	-	-	-	-	-	-	-	-	-	-	-	-
PARAINEN	149	5	-	-	42	2	100	1	7	2	-	-	-	-	-	-	-	-	-	-	-	-	-	-
PORI	127	12	-	-	16	4	8	2	76	4	19	2	-	-	-	-	11	-	-	1	1	2	6	1
RAUMA	41	8	-	-	15	3	8	2	4	2	-	-	1	1	-	-	5	-	-	-	-	-	-	4
TURKU	106	23	-	-	8	3	2	1	86	14	-	-	8	5	-	-	11	-	1	1	3	-	3	3
UUSIKAUPUNKI	47	3	-	-	1	1	-	-	-	-	34	1	12	1	-	-	1	-	1	-	-	-	-	-
MUUT KAUPUNGIT	104	32	-	-	65	10	1	1	24	12	8	3	6	6	-	-	11	-	-	2	3	4	2	-
KAARINA	89	6	-	-	21	2	63	2	5	2	-	-	-	-	-	-	-	-	-	-	-	-	-	-
KIUKAINEN	36	3	-	-	24	1	-	-	10	2	-	-	-	-	-	-	1	-	-	-	1	-	-	-
MIEKONEN	135	1	-	-	135	1	-	-	-	-	-	-	-	-	-	-	-	-	-	-	-	-	-	-
MUUT KUNNAT	204	46	9	2	99	19	47	11	17	7	8	4	17	3	-	-	11	1	1	-	2	1	1	5
AHVENANMAA																								
MUUT KUNNAT	-	-	-	-	-	-	-	-	-	-	-	-	-	-	-	-	1	-	-	-	-	-	-	1
HÄMEEN LÄÄNI																								
PORSSA	35	9	-	-	10	2	8	1	4	3	1	1	12	2	-	-	-	-	-	-	-	-	-	-
LAHTI	446	33	-	-	95	9	12	4	310	10	2	2	25	8	-	-	10	-	-	-	2	-	4	4
RIIHIMÄKI	53	6	-	-	25	3	21	1	5	1	-	-	1	1	-	-	-	-	-	-	-	-	-	-
TAMPERE	520	59	-	-	235	17	128	11	78	24	10	2	64	5	-	-	20	-	2	4	3	-	6	5
VALKEAKOSKI	78	6	-	-	15	1	2	1	56	3	-	-	5	1	-	-	-	-	-	-	-	-	-	-
MUUT KAUPUNGIT	68	15	1	1	29	6	21	2	17	6	-	-	-	-	-	-	3	-	2	1	-	-	-	-
KANGASALA	56	4	-	-	56	4	-	-	-	-	-	-	-	-	-	-	1	-	-	-	-	-	-	1
LEMPÄÄLÄ	49	2	-	-	49	2	-	-	-	-	-	-	-	-	-	-	-	-	-	-	-	-	-	-
URJALA	40	4	-	-	9	1	-	-	13	2	18	1	-	-	-	-	-	-	-	-	-	-	-	-
YLÄJÄRVI	40	7	-	-	7	1	1	1	32	5	-	-	-	-	-	-	3	-	-	-	-	-	-	3
MUUT KUNNAT	190	29	-	-	40	7	78	9	14	5	51	5	2	3	-	-	13	-	-	3	5	1	-	4
KYMEN LÄÄNI																								
IMATRA	66	7	-	-	18	2	33	2	2	2	3	1	-	-	-	-	2	-	-	2	-	-	-	-
KOTKA	60	8	-	-	-	6	2	1	2	2	1	-	6	3	-	-	10	-	-	1	4	-	1	4
LAPPEENRANTA	141	14	-	-	54	4	55	1	16	7	-	-	12	2	-	-	2	-	-	-	-	-	-	2
MUUT KAUPUNGIT	50	7	-	-	21	1	15	4	8	1	-	-	6	1	-	-	6	-	-	2	-	-	2	2
VEHKALAHTI	76	2	-	-	34	1	-	-	-	-	42	1	-	-	-	-	-	-	-	-	-	-	-	-
MUUT KUNNAT	34	10	-	-	18	5	-	-	5	2	-	-	11	3	-	-	3	2	-	-	-	-	-	1
MIKKELIN LÄÄNI																								
HEINOLA	76	15	-	-	33	2	7	1	20	8	16	3	1	1	-	-	2	-	-	-	1	-	1	-
PIEKSAMÄKI	64	3	-	-	59	2	-	-	-	-	-	-	5	1	-	-	3	-	-	-	1	1	-	1
MUUT KAUPUNGIT	37	9	-	-	3	1	5	1	8	3	9	2	7	2	-	-	2	-	-	-	1	-	1	-
RANTASALMI	42	2	-	-	42	2	-	-	-	-	-	-	-	-	-	-	-	-	-	-	-	-	-	-
MUUT KUNNAT	74	16	0	1	54	10	3	1	16	4	-	-	-	-	-	-	5	-	1	-	1	-	1	2
POHJ.-KARJALAN LÄÄNI																								
JOENSUU	40	12	1	1	15	5	12	2	7	3	-	-	5	1	-	-	3	-	-	-	-	-	1	2
MUUT KAUPUNGIT	61	7	-	-	-	32	2	9	4	20	1	-	-	-	-	-	4	-	1	-	-	-	2	1
MUUT KUNNAT	58	10	-	-	46	5	-	-	1	2	4	2	1	1	-	-	3	-	-	2	1	-	-	-
KUOPION LÄÄNI																								
IISALMI	49	5	-	-	6	1	40	2	3	1	-	-	0	1	-	-	4	-	-	1	2	-	1	-
KUOPIO	75	15	-	-	-	32	2	29	11	-	-	-	13	2	-	-	5	-	-	1	2	-	1	1
MUUT KAUPUNGIT	32	6	4	1	15	1	-	-	-	-	-	-	11	4	-	-	-	-	-	-	-	-	-	-
MUUT KUNNAT	92	12	2	1	48	5	25	2	13	2	-	-	3	2	-	-	2	-	-	-	1	-	-	1
KESKI-SUOMEN LÄÄNI																								
JYVÄSKYLÄ	176	14	19	1	69	4	75	4	3	2	4	2	5	1	-	-	3	-	-	-	3	-	-	-
MUUT KAUPUNGIT	52	6	-	-</																				

3B. VIISIKYMMENTÄ KUNTAA, JOISSA JOUTUI ENITEN UHANALAISEKSI TYÖPAIKKOJA VIREILLE PANTUJEN KONKURSSIEN TAKIA
KESÄKUU 1990

LÄÄNI KUNTAMUOTO KUNTA	KONKURSSIIN HAETTUJEN YRITYSTEN MÄÄRÄ (Y) JA HENKILÖKUNNAN MÄÄRÄ (H) NIISSÄ.														LISÄKSI YRITYKSET, JOISSA HENKILÖKUNNAN MÄÄRÄ EI SAATU										
	YH- TEENSA		MAA JA METSÄ- TALOUS		TEOLLI- SUUS		RAKEN- NUSTOI- MINTA		KAUP- PA		LIIT- KENNE		PALVE- LUT		TUNTE- MATON		YHT	1	3	5	6	7	8	0	
	HEN- KILÖ- KUNTA	YRI- TYK- SET	1		3		5		6		7		8		0	H									Y
K O K O M A A	1242	151	35	8	531	39	177	31	246	44	28	8	111	20	20	1	67	1	2	12	19	1	10	22	
KAUPUNGIT	866	98	25	4	329	20	118	21	174	31	18	5	93	16	20	1	55	-	2	10	16	1	10	16	
MUUT KUNNAT	376	53	9	4	202	19	59	10	72	13	10	3	19	4	-	-	12	1	-	2	3	-	-	6	
UUDENMAAN LÄÄNI																									
HELSINKI	358	31	-	-	139	4	32	7	87	9	9	2	71	8	20	1	21	-	-	4	6	-	3	8	
VANTAA	44	7	-	-	4	1	6	2	6	3	-	-	3	1	-	-	2	-	-	1	1	-	-	-	
TAMMISAARI	5	1	-	-	-	-	5	1	-	-	-	-	-	-	-	-	-	-	-	-	-	-	-	-	
MUUT KAUPUNGIT	3	2	-	-	-	-	1	1	-	-	-	-	2	1	-	-	4	-	1	-	1	-	1	1	
LOHJAN KUNTA	40	1	-	-	-	-	-	-	40	1	-	-	-	-	-	-	-	-	-	-	-	-	-	-	
MYRSKYLÄ	4	1	-	-	4	1	-	-	-	-	-	-	-	-	-	-	-	-	-	-	-	-	-	-	
NURMIJÄRVI	13	2	-	-	13	1	-	-	0	1	-	-	-	-	-	-	-	-	-	-	-	-	-	-	
RUOTSINPYHTÄÄ	26	1	-	-	26	1	-	-	-	-	-	-	-	-	-	-	-	-	-	-	-	-	-	-	
SIUNTIO	4	1	-	-	-	-	-	-	-	-	-	-	4	1	-	-	-	-	-	-	-	-	-	-	
TUUSULA	15	1	-	-	15	1	-	-	-	-	-	-	-	-	-	-	-	-	-	-	-	-	-	-	
VIHTI	21	3	-	-	6	1	6	1	-	-	-	-	9	1	-	-	-	-	-	-	-	-	-	-	
TURUN JA PORIN LÄÄNI																									
HARJAVALTA	17	3	-	-	15	1	-	-	1	1	-	-	1	1	-	-	-	-	-	-	-	-	-	-	
LAITILA	40	1	-	-	40	1	-	-	-	-	-	-	-	-	-	-	-	-	-	-	-	-	-	-	
PORI	48	1	-	-	-	-	-	-	48	1	-	-	-	-	-	-	1	-	-	-	-	-	1	-	
RAUMA	11	2	-	-	4	1	7	1	-	-	-	-	-	-	-	-	2	-	-	-	-	-	-	2	
MUUT KAUPUNGIT	2	1	-	-	-	-	-	-	2	1	-	-	-	-	-	-	3	-	-	-	2	-	1	-	
KAARINA	18	1	-	-	18	1	-	-	-	-	-	-	4	1	-	-	-	-	-	-	-	-	-	-	
LIETO	4	1	-	-	-	-	-	-	-	-	-	-	4	1	-	-	-	-	-	-	-	-	-	-	
NAUVO	5	1	-	-	-	-	-	-	5	1	-	-	-	-	-	-	-	-	-	-	-	-	-	-	
POHJANKU	4	1	-	-	-	-	-	-	-	-	4	1	-	-	-	-	-	-	-	-	-	-	-	-	
ULVILA	16	1	-	-	-	-	16	1	-	-	-	-	-	-	-	-	-	-	-	-	-	-	-	-	
MUUT KUNNAT	6	4	-	-	3	3	3	1	-	-	-	-	-	-	-	-	-	-	-	-	-	-	-	-	
AHVENANMAA																									
MUUT KUNNAT	-	-	-	-	-	-	-	-	-	-	-	-	-	-	-	-	1	-	-	-	-	-	-	1	
HÄMEEN LÄÄNI																									
HÄMEENLINNA	5	2	1	1	4	1	-	-	-	-	-	-	-	-	-	-	-	-	-	-	-	-	-	-	
LAHTI	21	3	-	-	16	1	-	-	5	2	-	-	-	-	-	-	3	-	-	-	1	-	1	1	
MÄNTTÄ	6	3	-	-	5	2	-	-	1	1	-	-	-	-	-	-	-	-	-	-	-	-	-	-	
TAMPERE	39	8	-	-	10	2	25	3	3	2	-	-	1	1	-	-	3	-	1	-	-	-	1	1	
VALKEAKOSKI	5	1	-	-	-	-	-	-	-	-	-	-	5	1	-	-	-	-	-	-	-	-	-	-	
MUUT KAUPUNGIT	3	2	-	-	-	-	-	-	3	2	-	-	-	-	-	-	-	-	-	-	-	-	-	-	
JOKIOINEN	5	2	-	-	-	-	4	1	1	1	-	-	-	-	-	-	-	-	-	-	-	-	-	-	
KANGASALA	20	1	-	-	20	1	-	-	-	-	-	-	-	-	-	-	1	-	-	-	-	-	-	1	
MUUT KUNNAT	4	3	-	-	1	1	2	1	1	1	-	-	-	-	-	-	6	-	1	3	-	-	-	2	
KYMEN LÄÄNI																									
INATRA	29	2	-	-	-	-	18	1	1	1	-	-	-	-	-	-	-	-	-	-	-	-	-	-	
KOTKA	48	2	-	-	-	-	-	-	1	1	2	1	-	-	-	-	3	-	-	1	1	-	-	1	
LAPPEENRANTA	53	3	-	-	47	2	-	-	2	1	-	-	-	-	-	-	1	-	-	-	-	-	-	-	
MUUT KAUPUNGIT	2	1	-	-	-	-	2	1	-	-	-	-	-	-	-	-	1	-	-	-	-	-	-	1	
MUUT KUNNAT	1	1	-	-	1	1	-	-	-	-	-	-	-	-	-	-	-	-	-	-	-	-	-	-	
MIKKELIN LÄÄNI																									
PIEKSAMÄKI	27	1	-	-	27	1	-	-	-	-	-	-	-	-	-	-	-	-	-	-	-	-	-	-	
SAVONLINNA	8	1	-	-	-	-	-	-	-	-	-	-	5	1	-	-	-	-	-	-	-	-	-	-	
MUUT KAUPUNGIT	1	1	-	-	-	-	-	-	1	1	-	-	-	-	-	-	-	-	-	-	-	-	-	-	
MIKKELIN MLK	7	1	-	-	7	1	-	-	-	-	-	-	-	-	-	-	-	-	-	-	-	-	-	-	
MUUT KUNNAT	3	1	-	-	-	-	-	-	1	1	-	-	-	-	-	-	1	-	-	-	-	-	-	1	
POHJ.-KARJALAN LÄÄNI																									
JOENSUU	8	3	1	1	-	-	-	-	2	1	-	-	5	1	-	-	-	-	-	-	-	-	-	-	
MUUT KAUPUNGIT	1	1	-	-	-	-	1	1	-	-	-	-	-	-	-	-	-	-	-	-	-	-	-	-	
MUUT KUNNAT	3	1	-	-	-	-	-	-	0	1	-	-	-	-	-	-	1	-	1	-	-	-	-	-	
KUOPION LÄÄNI																									
KUOPIO	4	3	-	-	-	-	-	-	4	3	-	-	-	-	-	-	2	-	-	-	2	-	-	-	
SUONENJOKI	19	2	4	1	15	1	-	-	-	-	-	-	-	-	-	-	1	-	-	1	-	-	-	-	
MUUT KAUPUNGIT	-	-	-	-	-	-	-	-	-	-	-	-	-	-	-	-	-	-	-	-	-	-	-	-	
RAUTAVAARA	10	1	-	-	10	1	-	-	-	-	-	-	-	-	-	-	-	-	-	-	-	-	-	-	
SIILINJÄRVI	18	1	-	-	-	-	18	1	-	-	-	-	-	-	-	-	-	-	-	-	-	-	-	-	
MUUT KUNNAT	2	1	2	1	-	-	-	-	-	-	-	-	-	-	-	-	-	-	-	-	-	-	-	-	
KESKI-SUOMEN LÄÄNI																									
JYVÄSKYLÄ	29	3	19	1	-	-	8	1	-	-	2	1	-	-	-	-	1	-	-	-	1	-	-	-	
MUUT KAUPUNGIT	-	-	-	-	-	-	-	-	-	-	-	-	-	-	-	-	1	-	-	-	-	1	-	-	
KINNULA	4	1	-	-	-	-	-	-	4	1	-	-	-	-	-	-	-	-	-	-	-	-	-	-	
MUUT KUNNAT	1	1	-	-	-	-	1	1	-	-	-	-	-	-	-	-	-	-	-	-	-	-	-	-	
VAASAN LÄÄNI																									
UUSIKAARLEPPY	7	1	-	-	-	-	7	1	-	-	-	-	-	-	-	-	-	-	-	-	-	-	-	-	
MUUT KAUPUNGIT	3	3	-	-	2	2	-	-	-	-	-	-	0	1	-	-	5	-	1						

4. KONKURSSIIN HAETUT YRITTÄJÄT JA YRITYKSET TOIMIALAN JA HENKILÖKUNNAN MÄÄRÄN MUKAAN
TAMMI - KESÄKUU 1990

TOIMIALA	KONKURSSIIN HAETTUJA YHTEENSÄ	HENKILÖKUNNAN MÄÄRÄ									EI TIETOA	HENKILÖKUNTA LKM
		ALLE 2	2-4	5-9	10-19	20-49	50-99	100-199	200-			
KAIKKI YRITYKSET	1488	365	307	196	121	78	16	6	3	396	9090	
1 MAA-,METSÄ- JA KALATALOUS	22	5	5	1	1	-	-	-	-	10	45	
11 MAATALOUS JA METSÄSTYS	6	3	3	-	-	-	-	-	-	-	12	
111 MAATALOUS, PUUTARHAVILJELY	6	3	3	-	-	-	-	-	-	-	12	
12 METSÄTALOUS	3	1	-	1	1	-	-	-	-	-	26	
122 PUUNKORJU, UITTO	3	1	-	1	1	-	-	-	-	-	26	
13 KALATALOUS	2	-	2	-	-	-	-	-	-	-	5	
130 KALATALOUS	2	-	2	-	-	-	-	-	-	-	5	
2 KAIIVOS- JA MUU KAIVANN.TOIMINTA	10	3	2	1	-	-	-	-	-	4	13	
29 MUU KAIVANNAISTOIMINTA	5	2	1	1	-	-	-	-	-	1	10	
290 MUU KAIVANNAISTOIMINTA	5	2	1	1	-	-	-	-	-	1	10	
3 TEOLLISUUS	304	62	72	60	46	37	7	3	2	15	3752	
31 ELINTARV.,JUOM. JA TUPAK. VALM.	26	6	7	5	5	2	-	1	-	-	293	
311 ELINTARVIKKEIDEN VALMISTUS	21	5	6	5	3	2	-	-	-	-	145	
312 ELINTARVIKK. VALMISTUS (JATK.)	5	1	1	-	2	-	-	1	-	-	148	
32 TEKST.,VAATT.,NAHKATUOTT. VALM.	51	9	7	8	7	10	5	1	2	2	1443	
321 TEKSTIILIIEN VALMISTUS	14	1	3	3	2	3	1	-	1	-	408	
322 VAATTEIDEN VALMISTUS	27	6	4	3	4	4	4	1	1	-	923	
323 TURKK. YMS. NAHKATEOST. VALM.	3	1	-	-	-	-	-	-	-	2	1	
324 KENKIEN VALMISTUS	6	1	-	2	1	2	-	-	-	-	91	
33 PUUTAVARAN VALMISTUS	50	15	14	10	5	5	1	-	-	-	416	
331 P-TAV. PAITSI P-KALUST. VALM.	36	13	10	6	3	4	-	-	-	-	258	
332 EI-METALL. KALUSTEIDEN VALM.	14	2	4	4	2	1	1	-	-	-	158	
34 PAPERIT.TUOTT.VALM.,GRAAF.TUOT.	25	4	10	4	5	1	-	-	-	1	152	
342 GRAAF. TUOTANTO, KUSTANN.TOIM.	25	4	10	4	5	1	-	-	-	1	152	
35 MAAÖL.-,KUMI- JA MUOVIT. VALM.	7	1	2	1	-	2	-	-	-	1	82	
351 KEMIKAALIEN VALMISTUS	1	-	1	-	-	-	-	-	-	-	4	
352 MUIDEN KEM. TUOTT. VALMISTUS	1	1	-	-	-	-	-	-	-	-	1	
356 MUOVITUOTTEIDEN VALMISTUS	5	-	1	1	-	2	-	-	-	1	77	
36 SAVI-, LASI- JA KIVITUOTT.VALM.	12	3	2	4	2	1	-	-	-	-	89	
369 MUU SAVI- JA KIVITUOTT. VALM.	12	3	2	4	2	1	-	-	-	-	89	
37 METALLIEN VALMISTUS	1	1	-	-	-	-	-	-	-	-	1	
372 MUIDEN METALLIEN VALMISTUS	1	1	-	-	-	-	-	-	-	-	1	
38 METALLI- JA KONEPAJATUOTT. VALM.	101	18	23	25	18	14	1	-	-	2	985	
381 METALLITUOTTEIDEN VALMISTUS	49	7	14	15	6	7	-	-	-	-	439	
382 KONEIDEN VALMISTUS	25	5	3	4	6	5	1	-	-	1	357	
383 SÄHKÖTEKNISTEN TUOTT. VALMIST.	8	3	4	1	-	-	-	-	-	-	22	
384 KULKUNEUVOJEN VALMISTUS	15	1	2	5	4	2	-	-	-	1	133	
385 INSTR. YM. H-MEK. TUOTT. VALM.	4	2	-	-	2	-	-	-	-	-	35	
39 MUU VALMISTUS	10	3	2	2	1	1	-	-	-	1	62	
390 MUU VALMISTUS	10	3	2	2	1	1	-	-	-	1	62	
4 SÄHKÖ-, KAASU- JA VESIHUOLTO	2	-	-	-	-	-	-	-	-	2	-	
5 RAKENNUSTOIMINTA	241	46	43	45	28	13	6	3	-	57	1976	
51 TALONRAKENNUSTOIMINTA	156	36	36	35	20	11	6	3	-	9	1715	
511 VARSINAISET TALONRAKENNUSTYÖT	80	11	18	24	9	7	6	-	-	5	970	
512 SIVU- JA ALAURAKAT	75	25	18	11	10	4	-	3	-	4	732	
52 MAA- JA VESIRAKENNUSTOIMINTA	14	2	3	4	4	1	-	-	-	-	122	
521 MAAN PERUSPARANNUSTYÖT	1	-	-	1	-	-	-	-	-	-	7	
522 LOUHINTA JA MAANSIIRTO	6	1	2	1	1	1	-	-	-	-	56	
523 TEID., LENTOKENTT., YM. RAK.	2	-	-	-	2	-	-	-	-	-	28	
529 MUU MAA- JA VESIRAK. TOIMINTA	5	1	1	2	1	-	-	-	-	-	31	
6 TUOKU-VÄH.KAUPP., RAV.-MAJ.TNTA	430	149	110	51	16	13	1	-	1	89	1727	
61 TUOKUKAUPPA JA AGENT.TOIMINTA	100	47	30	14	2	2	-	-	-	5	314	
611 YLEISTUOKUKAUPPA	3	2	-	-	-	-	-	-	-	1	3	
612 RAVINTO- JA NAUT.AINETUOKUK.	9	2	5	2	-	-	-	-	-	-	28	
613 TEKST.-, VAAT.- JA NAHKAT.TUOKK	5	1	1	2	-	-	-	-	-	1	18	
614 RAUTA- JA SÄHKÖALAN TUOKUKAUPP	9	3	5	1	-	-	-	-	-	-	27	
615 AUTOALAN TUOKUKAUPPA	4	1	2	1	-	-	-	-	-	-	10	
616 TUOTANTOTARVIKETUOKUKAUPPA	39	14	16	5	-	2	-	-	-	2	164	
617 MUU VARSINAINEN TUOKUKAUPPA	14	10	-	2	2	-	-	-	-	-	44	
618 AGENTUURITOIMINTA	17	14	1	1	-	-	-	-	-	1	20	
62 VÄHITTÄISKAUPPA	168	76	50	25	5	5	-	-	-	7	604	
621 YLEISVÄHITTÄISKAUPPA	3	1	-	1	-	-	-	-	-	1	6	
622 ELINTARV. VÄHITTÄISKAUPPA	12	5	3	3	1	-	-	-	-	-	54	
624 TEKST.,VAATT. JA JALK. VÄH.KA	28	16	3	4	-	1	-	-	-	4	69	
625 RAUTA-,KONE-JA M-TAL.TARV.VÄ.K	36	18	13	4	1	-	-	-	-	-	93	
626 SISUSTUSTARV. VÄHITTÄISKAUPPA	7	3	4	-	-	-	-	-	-	-	15	
627 AUTOJEN VÄH.KAUPPA JA HUOLTO	53	17	20	7	3	4	-	-	-	2	289	

4. KONKURSSIIN HAETUT YRITTÄJÄT JA YRITYKSET TOIMIALAN JA HENKILÖKUNNAN MÄÄRÄN MUKAAN
TAMMI - KESÄKUU 1990

TOIMIALA	KONKURSSIIN SIIN HAETTUJA YHTEENSÄ	HENKILÖKUNNAN MÄÄRÄ										HENKILÖ- KUNTA LKM
		ALLE 2	2-4	5-9	10-19	20-49	50-99	100-199	200-	EI TIETOA		
628 APT. - JA KEMIK.TAV. VÄH.KAUPPA	1	1	-	-	-	-	-	-	-	-	-	1
629 MUU VÄHITTÄISKAUPPA	28	15	7	6	-	-	-	-	-	-	-	78
63 RAVITSEMIS- JA MAJOITUSTOIMINTA	57	16	16	10	7	4	1	-	-	3	-	391
631 RAVITSEMISTOIMINTA	48	13	16	7	6	2	1	-	-	3	-	302
632 MAJOITUSTOIMINTA	8	2	-	3	1	2	-	-	-	-	-	88
7 KULJ., VARAST. JA TIETOLIIKENNE	72	19	18	7	11	3	-	-	-	14	-	384
71 KULJETUS	58	19	15	7	11	3	-	-	-	3	-	376
711 MAALIIKENNE	53	15	14	7	11	3	-	-	-	3	-	370
712 VESILIIKENNE	2	1	1	-	-	-	-	-	-	-	-	4
719 KULJ. PALV. TOIM., VARAST.	3	3	-	-	-	-	-	-	-	-	-	3
8 RAH., VAK., KIIINT.- JA LIIK.EL.	99	29	24	13	8	5	2	-	-	18	-	603
81 RAHOITUSTOIMINTA	1	-	-	-	-	-	-	-	-	1	-	-
810 RAHOITUSTOIMINTA	1	-	-	-	-	-	-	-	-	1	-	-
83 KIIINT.TOIM. JA LIIK.EL. PALV.T	77	27	21	13	8	5	2	-	-	1	-	593
831 KIINTEISTÖPALVELUTOIMINTA	16	7	2	3	2	1	-	-	-	1	-	105
832 LIIKE-ELÄMÄÄ PALV. TOIMINTA	58	19	18	10	5	4	2	-	-	-	-	474
833 KONEIDEN JA KALUSTON VUOKRAUS	3	1	1	-	1	-	-	-	-	-	-	14
9 YHTEISKUNN. JA HENK.KOHT. PALV.	143	39	21	15	7	5	-	-	-	56	-	409
92 PUHTAANAPITO	13	4	4	2	1	2	-	-	-	-	-	91
920 PUHTAANAPITO	13	4	4	2	1	2	-	-	-	-	-	91
93 OPETUS, TUTK., TERV.HOITO YM.	14	2	4	3	2	2	-	-	-	1	-	101
931 OPETUS	4	2	2	-	-	-	-	-	-	-	-	9
933 LÄÄKINTÄ- JA ELÄINLÄÄK.PALV.	7	-	2	-	2	2	-	-	-	1	-	72
934 SOSIAALIHUOLTO	1	-	-	1	-	-	-	-	-	-	-	6
939 AATT. JA SIVIST. YHTEISÖT	2	-	-	2	-	-	-	-	-	-	-	14
94 VIRKISTYS- JA KULTT.PALV.TOIM.	13	4	3	4	1	-	-	-	-	1	-	50
941 ELOK.-, RAD.-, YM. TAIT.TOIM.	5	2	-	2	1	-	-	-	-	-	-	27
949 MUU HUVI- JA VIRKISTYSPALV.	8	2	3	2	-	-	-	-	-	1	-	23
95 KOTITAL. PALVELEVA TOIMINTA	44	25	8	5	2	1	-	-	-	3	-	143
951 KOTITALOUSESINEIDEN KORJAUS	29	20	3	4	-	-	-	-	-	2	-	62
952 PESULAPALVELU	6	2	-	1	2	1	-	-	-	-	-	64
959 HENK.KOHT. PALVELUTOIMINTA	9	3	5	-	-	-	-	-	-	1	-	17



Konkurssitiedote

SVT Suomen Virallinen Tilasto
Finlands Officiella Statistik
Official Statistics of Finland

Central Statistical
Office of Finland

Justice
1990:21

Tiedustelut - Förfrågningar

Eeva Heinonen
Riitta Forsman
(90) 17 341

Julkaisujen myynti:

Försäljning:

Hinta — Pris

Tilastokeskus
PL 504
00101 Helsinki
Puh. (90) 173 41

Statistikcentralen
PB 504
00101 Helsingfors
Tel. (90) 173 41

mk 30

ISSN 0784-8366
= Oikeus
ISSN 0784-8811