

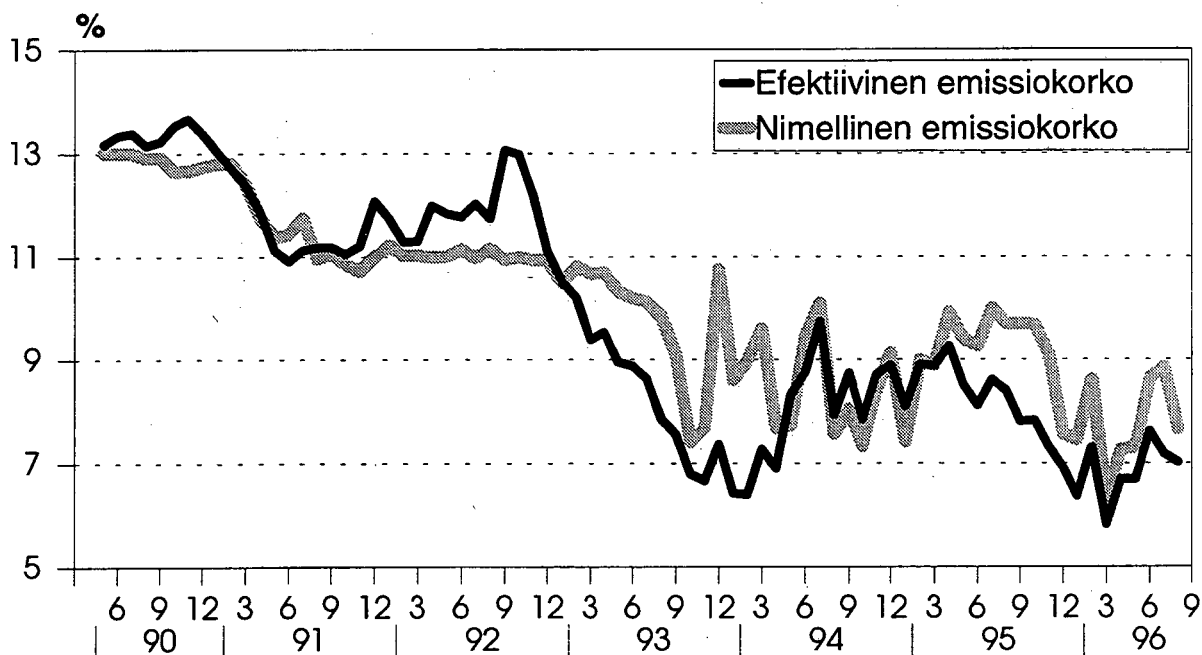
SVT

Rahoitus 1996:27
Finansiering
Financing

1996, Syyskuu - September

11.9.1996

Valtion joukkovelkakirjojen efektiiviset ja nimelliset emissiokorot vuosina 1990-1996



I ANTO- JA OTTOLAINAUS, 1996 Toukokuu UT- OCH INLÄNING, 1996 Maj

KOTIMAINEN, MARKKAMÄÄRÄINEN ANTOLAINAUS YLEISÖLLE JA OTTOLAINAUS YLEISÖLTÄ, ENNAKKOLASKELMA(1) -
INHEMSK UTLÄNING OCH INLÄNING AV ALLMÄNHETEN I MARK, FÖRHANDSUPPSKATTNING(1)

Antolainaus yleisölle -
Utläning till allmänheten
Ottolainaus yleisöltä - Inlåning av allmänheten
Shekki- ja postisiirtotilit -
Checkräkningar och postgirokonton

	31.5.1996	Muutos kuukau- den aikana	Muutos vuoden aikana	31.5.1996	Muutos kuukau- den aikana	Muutos vuoden aikana	%
Mmk	Mmk	Mmk	Mmk	Mmk	Mmk	Mmk	%
Suomen Pankki - Finlands Bank....	129	-9	-392	-	864	-	-
Liikepankit - Affärsbanker.....	162419	450	-1189	30820	1235	1235	4
Säästöpankit - Sparbanker.....	12793	96	-5116	4509	1600	1600	55
Osuuspankit - Andelsbanker.....	82811	165	-709	15568	748	748	5
YHTEENSÄ - SUMMA.....	258152	702	-7406	50897	3583	3583	8

Ottolainaus yleisöltä - Inlåning av allmänheten

Varsinaiset talletukset -
Egentliga depositioner

Ottolainaus yhteensä -
Inlåning i allt

	31.5.1996	Muutos kuukau- den aikana	Muutos vuoden aikana	31.5.1996	Muutos kuukau- den aikana	Muutos vuoden aikana	%
Mmk	Mmk	Mmk	Mmk	Mmk	Mmk	Mmk	%
Liikepankit - Affärsbanker.....	136987	-900	-6496	167807	-36	-5261	-3
Säästöpankit - Sparbanker.....	13374	-128	-441	17883	147	1159	7
Osuuspankit - Andelsbanker.....	78391	-280	269	93959	-264	1017	1
YHTEENSÄ - SUMMA.....	228752	-1308	-6668	279649	-153	-3085	-1
Osuuskauppojen säästökassat - Handelslagens sparkassar.....	1323	23	-378	1323	23	-378	-22
YHTEENSÄ - SUMMA.....	230075	-1285	-7046	280972	-130	-3463	-1

(1) Käsitteseen "yleisö" kuuluvat pankkeja ja valtiota lukuunottamatta kaikki kotimaiset talousyksiköt.
Begreppet "allmänheten" omfattar förutom bankerna och staten alla inhemska ekonomiska enheter.

II KOTIMAINEN ANTOLAINAUS YLEISÖLLE JA OTTOLAINAUS YLEISÖLTÄ, MILJ. MK, (LAAJA YLEISÖKÄSITTE)
 INHEMSK UTLÄNING TILL ALLMÄNHETEN OCH INLÄNING AV ALLMÄNHETEN, MILJ. MK, (DET VIDSTRÄKTA BEGREPPET ALLMÄNHET)

1995

1996

	VI	VII	VIII	IX	X	XI	XII	I	II	III	IV	V
A. ANTOLAINAUS - UTLÄNING.	304221	302641	302209	301073	299171	297599	291720	291205	295329	291345	291405	289933
Suomen Pankki - Finlands Bank.....	512	503	492	490	475	435	428	412	402	395	138	129
Säästöpankit - Sparbanker.....	16976	16927	17014	17081	17156	17249	12313	12337	12541	12684	12783	12876
Osuuspankit - Andelsbanker.....	83627	83773	83976	83730	83287	83287	82940	82647	82858	83011	82676	82841
Muut pankit(1) - Andra banker(1).....	203106	201438	200727	199440	197810	196628	196039	195809	199528	195255	195808	194087
TALLETUSPANKIT(2) - DEPOSITIONSBANKER(2)	303709	302138	301717	300583	298696	297164	291292	290793	294927	290950	291267	289804
1. Markkamääräinen - I mark.....	264451	264223	264621	264592	263873	263337	258168	257537	262884	259293	258631	259319
Säästöpankit - Sparbanker.....	16761	16753	16861	16937	17021	17122	12215	12248	12451	12597	12697	12793
Osuuspankit - Andelsbanker.....	83596	83743	83947	84033	83702	83258	82911	82618	82829	82982	82646	82811
Muut pankit(1) - Andra banker(1).....	164094	163727	163813	163622	163150	162957	163042	162671	167604	163714	163288	163715
2. Valuuttamääräinen - I utländsk valuta.....	39258	37915	37096	35991	34823	33827	33124	33256	32043	31657	32636	30485
Siitä: Därav:												
Muut pankit(1) - Andra banker(1).....	39012	37711	36914	35818	34660	33671	32997	33138	31924	31541	32520	30372
B. TALLETUKSET - DEPOSITIONER.	300484	300403	299439	296964	296741	300551	308145	300763	299525	296575	297859	298849
Säästöpankit - Sparbanker.....	17044	17227	17081	17070	17004	17255	17562	17769	17629	17822	18029	18147
Osuuspankit - Andelsbanker.....	94062	93975	94132	93560	92834	94345	95708	95714	94318	94536	94777	94516
Muut pankit(1) - Andra banker(1).....	187678	187751	187042	185149	185717	187755	193656	186018	186306	182930	183753	184863
Osuuskauppojen säästökassat - Handelslagens sparkassor.....	1700	1450	1184	1185	1186	1196	1219	1262	1272	1287	1300	1323
TALLETUSPANKIT(2) - DEPOSITIONSBANKER(2)	298784	298953	298255	295779	295555	299355	306926	299501	298253	295288	296559	297526
1. MARKKAMÄÄRÄINEN - I MARK.....	285943	286421	285423	282247	282204	285104	292084	285678	283972	281164	281298	281564
1.1. Shekki- ja postisiirtotilit - Checkräkningar och postgirokonton.....	48267	48142	46833	44469	47473	49217	52773	51024	51563	49043	50320	51336
Säästöpankit - Sparbanker.....	2988	3088	2932	2895	2917	3060	3206	3637	3732	3946	4234	4509
Osuuspankit - Andelsbanker.....	14962	15023	15049	14662	14681	15156	15196	15716	14942	15090	15552	15568
Muut pankit(1) - Andra banker.....	30317	30031	28852	26912	29875	31001	34371	31671	32889	30007	30534	31259
1.2. Varsinaiset talletukset - Egentliga depositioner.....	237676	238279	238590	237778	234731	235887	239311	234654	232409	232121	230978	230228
Säästöpankit - Sparbanker.....	13945	13998	14008	14030	13971	14051	14199	13932	13667	13640	13502	13374
Osuuspankit - Andelsbanker.....	78713	78561	78684	78502	77753	78762	80104	79548	78857	78915	78671	78391
Muut pankit(1) - Andra banker(1).....	145018	145720	145898	145246	143007	143074	145008	141174	139885	139566	138805	138463
2. VALUUTTAMÄÄRÄISET - I UTLÄNSK VALUTA.....	12841	12532	12832	13532	13351	14251	14842	13823	14281	14124	15261	15962
Siitä: Därav:												
Muut pankit(1) - Andra banker(1).....	12343	12000	12292	12991	12835	13680	14277	13173	13532	13357	14414	15141

(1) Liikepankit ja ulkomaalaisten omistamat rahalaitokset. - (1) Affärsbanker och utlandsägda penninginrättningar.

(2) Liikepankit, säästöpankit, osuuspankit ja ulkomaalaisten omistamat rahalaitokset. -

(2) Affärsbanker, sparbanker, andelsbanker och utlandsägda penninginrättningar.

I
3
I

III TALLETUSPANKKIEN MARKKAMÄÄRÄISTEN YLEISÖLUOTTOJEN KESKIKOROT KUUKAUSITTAIN, %
MEDELÄNTOR FÖR DEPOSITIONSBANKERNAS MARKKREDITER TILL ALLMÄNHETEN MÅNADSVIS, %

	1995												1996													
	VIII	IX	X	XI	XII	I	II	III	IV	V	VI	VII	VIII	IX	X	XI	XII	I	II	III	IV	V	VI	VII		
UUEDET LUOTOT - NYA KREDITER																										
Shekkiluotot - Checkkrediter.....	8,98	8,46	7,73	6,86	6,53	6,30	5,79	5,13	4,83	5,96	5,31	6,26														
Vekselit - Växlar.....	11,58	11,63	11,56	11,48	9,30	11,05	9,32	10,78	8,19	9,19	10,66	9,78														
Lainat - Lån.....	7,81	7,68	7,28	6,80	6,10	5,81	6,04	5,93	5,71	5,59	5,35	5,48														
Uusi antolainaus yht. - Summa ny utlåning.....	7,99	7,86	7,43	6,92	6,21	5,94	6,08	5,99	5,75	5,73	5,44	5,63														
-Säästöpankit - Sparbanker.....	8,74	8,14	8,35	8,63	7,29	7,36	7,12	7,09	6,46	6,66	6,84	6,66														
-Osuuspankit - Andelsbanker.....	9,15	9,01	8,90	8,72	7,75	7,76	7,66	7,60	7,53	6,99	7,20	7,34														
-Muut pankit(1) - Andra banker(1).....	7,42	7,37	6,93	6,22	5,70	5,40	5,62	5,38	5,13	5,22	4,90	4,99														
Sijoitusomaisuusjoukkovelkakirjat ja muut sijoitusomaisuushaltijapaperit - Masskuldebrev och övriga innehavarpapper bland investeringstillgångarna.....	7,03	7,26	11,94	6,41	5,97	7,19	6,39	7,17	5,51	5,91	5,75	4,63														
Uudet markkaluotot yhteensä - Nya markkrediter totalt.....	7,98	7,86	7,56	6,92	6,21	5,95	6,10	6,04	5,74	5,76	5,46	5,62														
KANTA - BESTÄNDET																										
Shekkiluotot - Checkkrediter.....	8,76	8,71	8,52	8,02	7,35	7,36	7,22	6,93	6,89	6,84	6,74	6,76														
Vekselit - Växlar.....	12,26	12,24	12,22	12,20	11,28	11,84	11,19	11,11	11,01	10,88	10,82	11,07														
Lainat - Lån.....	8,09	8,06	7,93	7,75	7,45	7,16	6,96	6,87	6,75	6,62	6,53	6,45														
Antolainaus yhteensä - Summa utlåning.....	8,14	8,11	7,98	7,78	7,46	7,18	6,99	6,88	6,77	6,64	6,55	6,48														
-Säästöpankit - Sparbanker.....	8,25	8,21	8,14	7,94	7,95	7,75	7,54	7,41	7,28	7,16	7,05	6,95														
-Osuuspankit - Andelsbanker.....	8,73	8,68	8,56	8,43	8,07	7,71	7,51	7,45	7,40	7,26	7,21	7,16														
-Muut pankit(1) - Andra banker(1).....	7,85	7,82	7,68	7,45	7,13	6,89	6,70	6,58	6,42	6,30	6,19	6,11														
Sijoitusomaisuusjoukkovelkakirjat ja muut sijoitusomaisuushaltijapaperit - Masskuldebrev och övriga innehavarpapper bland investeringstillgångarna.....	7,47	7,45	7,50	7,47	7,34	7,07	6,97	6,81	6,70	6,65	6,41	6,29														
Markkaluotot yhteensä - Markkrediter totalt.	8,11	8,08	7,96	7,76	7,46	7,17	6,99	6,88	6,76	6,64	6,54	6,47														

(1) Liikepankit ja ulkomaalaisten rahalaitokset.
(1) Affärsbanker och utlandsägda penninginrättningar.

IV ARVOPAPEREIDEN KESKIKORKOJA JA OSINKOTUOTTOJA KUUKAUDEN JA VUODEN AIKANA
MEDELÄNTÖR PÄ VÄRDEPÄPPER OCH DIVIDENDÄVKÄSTNINGÄR PÄ ÄKTIER PER MÄNÄD OCH UNDER ÄRET

	1995											1996													
	IX	X	XI	XII	I	II	III	IV	V	VI	VII	VIII	IX	X	XI	XII	I	II	III	IV	V	VI	VII	VIII	
JOUKKOVÄLKÄKÄRJOJEN NIMELLISET KESKIKOROT - NOMINELLA MEDELÄNTÖR PÄ MASSKULDEBREV																									
Yritykset - Företag.....	8,25	-	-	-	-	-	-	7,55	6,77	-	-	-	-	-	-	-	-	5,17	5,33	-	7,55	6,77	-	-	
Rahoituslaitokset - Finansieringsinstitut....	7,73	6,96	5,68	6,14	-	-	-	-	-	-	-	-	-	-	-	-	-	8,61	6,29	-	-	5,89	5,29	-	
Valtio - Staten.....	9,70	9,69	9,09	7,56	7,45	8,61	6,29	7,26	7,30	8,63	8,85	7,65													
Kunnat ja kuntayhtymät - Kommuner och samkommuner.....	-	-	-	-	-	-	-	-	-	-	-	-	-	-	-	-	-	-	-	-	-	-	-	-	
Yhteensä - Sammanlagt.....	9,33	9,63	8,95	7,44	7,45	8,42	6,13	7,29	6,83	8,23	8,85	7,55													
OSAKKEIDEN EFEKTIIVISET OSINKOTUOTOT - EFFEKTIV DIVIDENDÄVKÄSTNING PÄ ÄKTIER																									
PANKIT JA RAHOITUS - BANKER OCH FINANSIERING.....	12,02	0,39	11,82	10,66	8,78	9,19	8,91	9,71	9,98	10,00	9,53	9,51													
VAKUUTUS JA SIOITUS - FÖRSÄKRING OCH INVESTERING.....	1,73	1,79	1,99	2,03	1,91	1,83	1,93	2,23	2,23	2,08	2,12	1,82													
Vakuutusyhtiöt - Försäkringsbolag.....	1,48	1,62	1,69	1,75	1,65	1,53	1,68	1,98	1,99	1,86	1,91	1,82													
Sijoitus- ja kehitysyhtiöt - Investerings- och utvecklingsbolag.....	5,25	3,03	6,10	5,97	5,47	5,93	6,16	6,30	6,09	5,67	5,66	-													
RAHOITUS YHT. - FINANSIERING SAMMANLAGT.....	2,41	0,84	2,63	2,60	2,83	2,70	2,77	3,12	3,15	3,03	3,01	2,79													
MUUT PALVELUT - ÖVRIGA TJÄNSTER.....	2,59	2,25	2,44	2,44	2,28	2,89	3,22	3,26	3,13	2,99	2,97	3,12													
TEOLLISUUS - INDUSTRI.....	2,65	2,90	3,24	3,62	2,13	2,03	2,97	2,97	2,31	2,31	2,34	2,22													
Moniateollisuus - Mångbranschindustri....	3,09	3,48	3,96	4,61	2,14	1,98	3,25	3,33	2,36	2,38	2,30	2,17													
Metalliteollisuus - Metallindustri.....	1,88	1,99	2,16	2,13	2,01	2,08	3,00	3,07	2,69	2,75	2,73	2,60													
Metsäteollisuus - Skogsindustri.....	2,38	2,62	2,83	2,95	3,05	2,86	5,35	5,29	4,26	4,35	4,37	4,19													
Muu teollisuus - Övrig industri.....	2,45	2,35	2,51	2,72	1,91	1,81	2,26	2,21	2,07	2,04	2,13	2,02													
KAIKKI YHTEENSÄ - SAMMANLAGT.....	2,64	2,62	3,14	3,47	2,17	2,14	2,99	3,00	2,42	2,41	2,43	2,34													

V HEX-OSAKEINDEKSI (28.12.1990=1000 Helsingin Arvopaperipörssin osakeindeksi)
 HEX-AKTIEINDEX (28.12.1990=1000 Helsingfors Fondbörs aktieindex)

	Teollisuus - Industri										
	Yleis- indeksi	20 vaihde- tuunta	Palvelut - Service	Yhteensä Summa	Vakuutus ja sijoitus	Försäkring och investering	Muut palvelut Övrig service	Yhteensä Summa	Metalli- teollisuus Metal- industri	Metsä- teollisuus Skogs- industri	Muuta- teollisuus Mångbranch- industri
1995 IX	2230,7	2062,2	790,2	750,6	1375,6	2492,5	2175,6	5044,8	875,0		
1995 X	2030,6	1852,5	754,2	687,8	1378,1	2308,6	1966,8	4716,4	776,7		
1995 XI	1886,9	1703,3	748,6	657,4	1444,5	2104,7	1807,4	4477,7	707,2		
1995 XII	1769,0	1601,2	758,8	635,3	1386,1	2108,9	1740,4	4447,8	618,8		
1996 I	1709,9	1524,3	798,8	671,3	1513,4	2116,4	1685,7	4452,3	563,5		
1996 II	1810,5	1605,0	839,6	734,8	1615,5	2266,6	1796,1	4798,1	592,7		
1996 III	1850,8	1640,0	851,7	775,9	1650,5	2330,3	1951,0	5053,0	593,2		
1996 IV	1867,4	1653,6	823,4	747,1	1649,4	2399,5	2040,3	5187,5	596,8		
1996 V	1935,2	1759,4	848,5	754,3	1723,8	2621,8	2095,1	5531,5	654,7		
1996 VI	2019,4	1753,4	863,0	786,6	1766,7	2616,2	2079,5	5627,0	670,2		
1996 VII	2001,8	1733,3	865,8	779,5	1796,0	2588,2	2174,3	5815,1	643,5		
1996 VIII	2082,1	1815,0	882,7	805,2	1824,5	2732,1	2240,0	6175,5	672,3		
1.8.1996	1987,6	1722,0	859,4	777,3	1781,0	2611,5	2161,7	5969,2	632,0		
2.8.1996	2004,0	1742,0	862,4	781,6	1785,9	2636,0	2190,0	6115,8	635,6		
5.8.1996	2012,1	1751,3	859,2	782,4	1773,2	2646,5	2205,2	6033,2	640,9		
6.8.1996	2004,4	1742,7	860,5	773,1	1779,3	2658,9	2194,2	6034,4	634,7		
7.8.1996	2014,7	1752,8	867,8	779,1	1795,0	2679,1	2192,5	6133,9	637,1		
8.8.1996	2072,2	1806,4	874,6	788,4	1804,7	2691,5	2215,8	6200,9	674,3		
9.8.1996	2074,6	1810,3	880,5	795,1	1820,1	2724,9	2260,6	6227,1	664,5		
12.8.1996	2077,8	1817,8	878,8	793,3	1815,6	2719,5	2294,5	6141,1	664,7		
13.8.1996	2086,4	1827,1	880,5	795,5	1812,0	2734,7	2290,6	6165,0	669,5		
14.8.1996	2070,6	1808,8	878,6	793,9	1810,5	2723,8	2257,9	6121,0	663,9		
15.8.1996	2086,0	1822,0	881,2	792,7	1817,7	2738,7	2249,0	6118,8	674,7		
16.8.1996	2087,1	1823,6	890,8	808,6	1838,7	2739,9	2248,3	6123,3	672,3		
19.8.1996	2085,9	1822,6	895,5	831,1	1839,3	2753,9	2235,3	6128,2	670,0		
20.8.1996	2101,2	1835,2	896,3	834,0	1833,7	2772,1	2243,0	6227,6	677,6		
21.8.1996	2109,3	1841,3	896,4	822,6	1843,7	2785,3	2242,3	6326,4	681,3		
22.8.1996	2116,4	1847,3	897,4	820,6	1847,9	2793,2	2234,8	6293,2	687,1		
23.8.1996	2127,1	1854,5	895,4	827,3	1850,4	2781,6	2231,7	6307,3	697,4		
26.8.1996	2131,3	1855,0	893,2	823,2	1849,5	2780,5	2256,0	6312,5	698,3		
27.8.1996	2129,1	1852,2	893,6	822,1	1859,2	2761,7	2260,2	6215,0	699,0		
28.8.1996	2136,1	1860,5	891,5	821,5	1856,8	2776,6	2276,4	6242,9	701,0		
29.8.1996	2147,1	1868,0	894,4	825,3	1864,6	2794,9	2275,8	6224,2	707,1		
30.8.1996	2144,4	1867,3	892,3	824,9	1860,7	2802,1	2264,3	6200,1	706,8		

VI TALLETUSPANKKIEN MARKKINARAHASTOLAINAUS KUUKAUSITTAIN, MILJ. MK
DEPOSITIONSBANKERNAS MARKNADSPENNINGSLÄNING MÅNADSVIS, MILJ. MK

	1995							1996						
	VIII	IX	X	XI	XII	I	II	III	IV	V	VI	VII *		

TASEEN SISÄLTÄVÄ YHTEENSÄ -
INGÅR I BALANSEN SAMMANLAGT..... 109355 105624 110023 105426 91557 102104 101699 99144 103524 109485 107328 102013

Säästöpankit - Sparbanker..... 12879 12864 13120 14374 778 794 924 1558 1127 1046 1000 987
Osuuspankit - Andelsbanker..... 4431 4420 4199 4199 2904 3336 3640 3630 4765 3581 3368 3402
Muut pankit(1) - Övriga banker(1)..... 92045 88339 92704 86853 87875 97974 97135 93957 97633 104858 102960 97624

Siitä: - Därav:
Sijoitustodistukset -
Placeringscertifikat..... 74564 73844 77181 69616 72010 82206 80953 85873 87508 90785 90796 89092
Markkinarahavelkakirjat -
Marknadspenningskuldebrev..... 20991 18387 18319 20767 17386 17380 18184 10911 13131 16014 14330 10292
Muut - Övriga..... 13800 13393 14523 15043 2162 2517 2562 2361 2885 2686 2203 2629

TASEEN ULKOPUOLINEN YHTEENSÄ -
UTANFÖR BALANSEN SAMMANLAGT..... 3171 3166 3115 3021 3108 3006 2808 2414 2713 2533 2428 2419

Säästöpankit - Sparbanker..... 4
Osuuspankit - Andelsbanker..... 141
Muut pankit(1) - Övriga banker(1)..... 3027

Siitä: - Därav:
Notariaattisijoitukset -
Notariatplaceringar..... 3171 3166 3115 3021 3108 3006 2808 2414 2713 2533 2428 2419

MARKKINARAHA YHTEENSÄ -
MARKNADSPENGAR SAMMANLAGT..... 112527 108790 113138 108448 94665 105109 104507 101559 106237 112018 109756 104432

Säästöpankit - Sparbanker..... 12883 12864 13120 14379 779 795 925 1559 1127 1046 1000 987
Osuuspankit - Andelsbanker..... 4572 4556 4322 4322 3072 3442 3813 3802 4917 3733 3461 3536
Muut pankit(1) - Övriga banker(1)..... 95072 91370 95696 89746 90814 100873 99769 96198 100193 107240 105295 99909

Lyhytaikainen - Kortfristiga..... 112431 108757 113111 108349 94624 105068 104468 101520 106192 111975 109737 104412
Pitkäaikainen - Långfristiga..... 95 33 27 98 41 41 39 39 45 43 19 20

(1) Liikepankit ja ulkomaalaisten rahalaitokset.
(1) Affärsbanker och utlandsägda penninginrättningar.

* Ennakkotieto - Preliminär uppgift

VII MARKKINARAHAOITTOALAINAUKSEN KORKOJA KUUKAUSITTAIN, %
 MARKNADSPENNINGSSINLÄNINGENS RÄNTOR MÅNADSVIS, %

	1995												1996				
	VIII	IX	X	XI	XII	I	II	III	IV	V	VI	VII *					
TASEESEN SISÄLTÄVÄ YHTEENSÄ - INGÄR I BALANSEN SAMMANLAGT.....	6,16	6,14	5,66	5,46	4,81	4,70	4,52	4,07	4,25	4,18	4,04	3,97					
Säästöpankit - Sparbanker.....	6,11	6,11	5,92	5,53	5,37	5,37	5,11	4,47	4,50	4,61	4,31	4,17					
Osuuspankit - Andelsbanker.....	5,95	6,01	5,74	5,74	4,74	4,46	4,25	4,25	3,78	3,82	3,68	3,61					
Muut pankit(1) - Övriga banker(1).....	6,18	6,14	5,62	5,44	4,81	4,70	4,52	4,05	4,27	4,19	4,05	3,98					
Siitä: - Därav:																	
sijoitustodistukset -																	
Placeringscertifikat.....	6,30	6,19	5,95	5,68	5,22	4,83	4,74	4,13	4,37	4,26	4,15	4,05					
Markkinarahavelkakirjat -																	
Marknadspenningskuldebrev.....	5,78	5,98	4,26	4,77	3,18	4,16	3,62	3,59	3,57	3,79	3,35	3,35					
Muut - Övriga.....	6,03	6,06	5,85	5,41	4,39	4,23	3,95	4,05	3,86	3,71	3,75	3,47					
TASEEN ULKOPUOLINEN YHTEENSÄ - UTANFÖR BALANSEN SAMMANLAGT.....	6,19	6,15	5,80	5,34	5,08	4,61	4,45	4,26	4,11	4,00	3,93	3,84					
Säästöpankit - Sparbanker.....	9,63	-	-	7,70	4,75	4,75	4,37	4,34	-	-	-	-					
Osuuspankit - Andelsbanker.....	6,36	6,35	6,29	6,29	4,87	7,87	4,65	4,65	4,54	4,26	4,18	4,06					
Muut pankit(1) - Övriga banker(1).....	6,18	6,15	5,78	5,30	5,09	4,49	4,44	4,23	4,09	3,98	3,92	3,83					
Siitä: - Därav:																	
Notariaattisijoitukset -																	
Notariatplaceringar.....	6,19	6,15	5,80	5,34	5,08	4,61	4,45	4,26	4,11	4,00	3,93	3,84					
MARKKINARAHAYHTEENSÄ - MARKNADSPENGAR SAMMANLAGT.....	6,17	6,14	5,66	5,46	4,82	4,70	4,52	4,07	4,25	4,17	4,03	3,96					
Säästöpankit - Sparbanker.....	6,11	6,11	5,92	5,54	5,37	5,37	5,11	4,47	4,50	4,61	4,31	4,17					
Osuuspankit - Andelsbanker.....	5,97	6,02	5,75	5,75	4,75	4,56	4,27	4,27	3,80	3,84	3,69	3,62					
Muut pankit(1) - Övriga banker(1).....	6,18	6,14	5,62	5,44	4,82	4,70	4,52	4,06	4,27	4,18	4,04	3,97					
Lyhytaikainen - Kortfristiga.....	6,16	6,14	5,66	5,46	4,82	4,70	4,52	4,07	4,25	4,17	4,03	3,96					
Pitkäaikainen - Långfristiga.....	9,34	8,49	8,44	9,18	8,11	7,91	7,93	7,74	6,38	7,52	6,38	5,51					

(1) Liikepankit ja ulkomaalaisten rahalaitokset.
 (1) Affärsbanker och utlandsägda penninginrättningar.

* Ennakkotieto - Preliminär uppgift

VIII MARKKINARAHA-ANTOLAINAUKSEN KOROT JA KANNAT KUUKAUSITTAIN
MARKNADSPENNINGUUTLÄNINGENS RÄNTOR OCH BESTÅND MÅNADSVIS

	1995												1996				
	VIII	IX	X	XI	XII	I	II	III	IV	V	VI	VII *					
A. KOROT - RÄNTOR																	
Sijoitustodistukset - Placeringscertifikat.	6,14	6,07	5,70	5,27	4,80	4,80	4,65	4,46	4,19	4,01	3,92	3,91					
Yritystodistukset - Företagscertifikat.....	6,18	6,23	6,93	5,76	5,36	4,95	4,69	4,58	4,71	3,84	3,83	3,60					
Valtion velkasitoumukset - Statens skuldförbindelser.....	6,27	6,22	5,92	5,49	5,27	4,92	4,86	4,64	4,42	4,35	4,26	4,07					
Markkinarahavelkakirjat - Marknadspenningskuldebrev.....	6,10	6,15	5,86	5,22	5,38	5,23	4,52	4,14	3,83	4,16	3,37	4,00					
Markkinarahavekselit - Marknadspenningsväxlar.....	-	-	-	-	-	-	-	-	-	-	-	-					
Kuntatodistukset - Kommuncertifikat.....	6,62	6,00	7,79	7,79	4,72	4,79	4,91	4,85	4,20	4,86	3,56	3,11					
Muut velkasitoumukset - Övriga skuldförbindelser.....	6,18	6,22	6,03	5,67	4,98	4,72	4,28	4,00	3,89	3,95	3,78	3,60					
YHTEENSÄ - SAMMANLAGT	6,18	6,13	5,87	5,40	5,03	4,86	4,69	4,50	4,30	4,13	4,02	3,95					
Säästöpankit - Sparbanker.....	6,06	6,05	5,67	5,16	5,08	4,61	4,34	4,17	3,97	4,00	3,75	3,74					
Osuuspankit - Andelsbanker.....	7,31	7,88	7,66	7,66	6,16	6,60	6,63	6,63	6,29	6,09	5,60	5,07					
Muut pankit(1) - Övriga banker(1).....	6,18	6,13	5,87	5,40	5,02	4,86	4,70	4,51	4,30	4,12	4,02	3,94					
B. KANNAT - BESTÅND																	
Sijoitustodistukset - Placeringscertifikat.	41936	41142	50119	40497	34844	30647	31113	29187	28516	34276	32786	23462					
Yritystodistukset - Företagscertifikat.....	6343	6261	6287	6353	6171	6135	6107	5355	4993	4440	2953	2805					
Valtion velkasitoumukset - Statens skuldförbindelser.....	20597	18396	16953	23005	20459	23985	21441	25635	27204	26429	25162	26223					
Markkinarahavelkakirjat - Marknadspenningskuldebrev.....	746	5099	3051	1288	3531	616	4712	1970	1217	867	2004	801					
Markkinarahavekselit - Marknadspenningsväxlar.....	-	-	-	-	-	-	-	-	-	-	-	-					
Kuntatodistukset - Kommuncertifikat.....	33	10	3	3	30	31	32	21	29	10	27	32					
Muut velkasitoumukset - Övriga skuldförbindelser.....	3780	2986	3904	3136	4338	3471	3521	3667	4579	4285	4330	3531					
YHTEENSÄ - SAMMANLAGT	73435	73894	80319	74282	69373	64884	66926	65835	66538	70307	67262	56855					
Säästöpankit - Sparbanker.....	3898	3766	3855	5290	2113	2490	3249	3414	3763	3329	3354	3266					
Osuuspankit - Andelsbanker.....	425	367	378	378	376	462	424	424	479	528	649	835					
Muut pankit(1) - Övriga banker(1).....	69112	69761	76086	68615	66884	61932	63252	61997	62296	66451	63259	52754					

(1) Liikepankit ja ulkomaalaisten rahalaitokset.
(1) Affärsbanker och utlandsägda penninginrättningar.

* Ennakkotieto - Preliminär uppgift

IX 1. MARKKAMÄÄRÄISET JOUKKOVELKAKIRJAT, ELOKUU 1996, MILJ. MK
IX 1. MASSKULDEBREV I MARK, AUGUSTI 1996, MILJ. MK

	YLEISÖLAINAT - LÄN FÖR ALLMÄNHETEN			ERILLISLAINAT - LÄN FÖR ANDRA ÄN ALLMÄNHETEN			LAINAT YHTEENSÄ - LÄN SAMMANLAGT			
	Verolliset	Skattepliktiga	Verottomat - Skattefria	Liikkeeseen laskut Emitte- ringar	Kanta Beståndet	Kuole- tukset Amorte- ringar	Liikkeeseen laskut Emitte- ringar	Kanta Beståndet	Kuole- tukset Amorte- ringar	
Yritykset - Företag....	-	180	9829	-	-	-	-	14927	260	24756
Rahoituslaitokset - Finansieringsinstitut..	360	552	32667	-	1452	-	360	15251	611	49370
Siitä: Pankit -										
Därav: Banker.....	110	420	13758	-	304	-	110	5937	442	19999
Valtio(1) - Staten(1)...	9671	3615	175678	258	1908	-	9671	1718	3873	179304
Kunnat - Kommuner.....	-	-	1255	-	-	-	-	3383	8	4638
VY:t - Icke vinstsyf- tande sammanslutningar.	-	-	7	-	-	-	-	41	-	48
Utkommat - Utlandet....	-	-	100	-	-	-	-	-	-	100
YHTEENSÄ - SAMMANLAGT..	10031	4347	219536	258	3360	-	10031	35320	4752	258216

(1) Valtion lainojen liikkeeseen laskut = lainojen myynnit
(1) Emittierungen av statens lån = försäljningar av lån

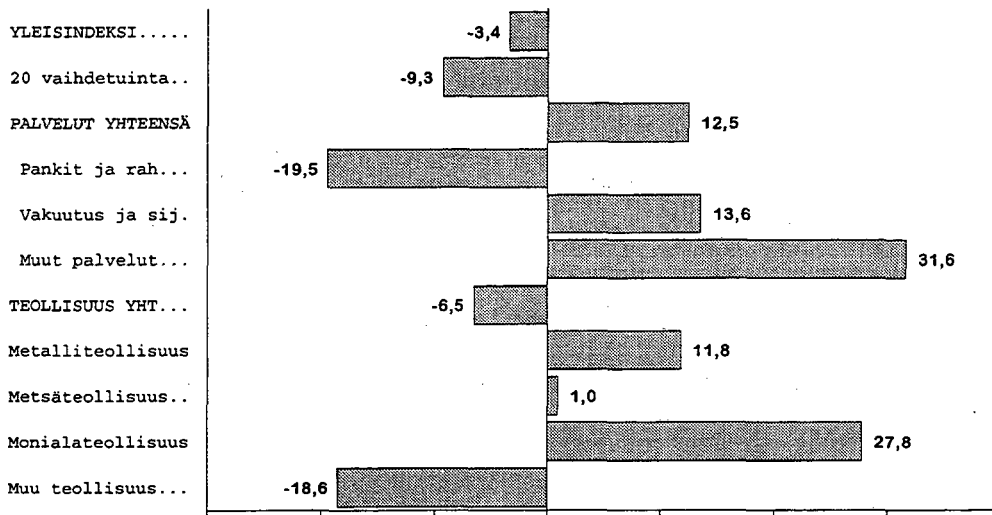
IX 2. MARKKAMÄÄRÄISET JOUKKOVELKAKIRJAT 1996, LAINOJEN NOSTOT JA KUOLETUUKSET VUODEN ALUSTA LÄHTIEN, Mmk
IX 2. MASSKULDEBREV I MARK 1996, EMITTIERINGAR OCH AMORTERINGAR AV LÄN FRÄN BÖRJAN AV ÄRET, Mmk

	YLEISÖLAINAT - LÄN FÖR ALLMÄNHETEN			ERILLISLAINAT - LÄN FÖR ANDRA ÄN ALLMÄNHETEN			LAINAT YHTEENSÄ - LÄN SAMMANLAGT			
	Verolliset	Skattepliktiga	Verottomat - Skattefria	Liikkeeseen laskut Emitte- ringar	Kanta Beståndet	Kuole- tukset Amorte- ringar	Liikkeeseen laskut Emitte- ringar	Kanta Beståndet	Kuole- tukset Amorte- ringar	
Yritykset - Företag....	1490	554	9829	-	-	2661	1490	14927	3215	24756
Rahoituslaitokset - Finansieringsinstitut..	4596	7998	32667	493	1452	2545	4596	15251	11036	49370
Siitä: Pankit -										
Därav: Banker.....	1071	3276	13758	98	304	500	1071	5937	3874	19999
Valtio(1) - Staten(1)...	43597	8778	175678	1184	1908	511	44597	1718	10473	179304
Kunnat - Kommuner.....	-	2	1255	-	-	1176	-	3383	1178	4638
VY:t - Icke vinstsyf- tande sammanslutningar.	-	2	7	-	-	7	-	41	9	48
Utkommat - Utlandet....	100	300	100	-	-	-	100	-	300	100
YHTEENSÄ - SAMMANLAGT..	49783	17634	219536	1677	3360	6900	50783	35320	26211	258216

(1) Valtion lainojen liikkeeseen laskut = lainojen myynnit
(1) Emittierungen av statens lån = försäljningar av lån

HEX-osakeindeksin muutos vuoden aikana, %

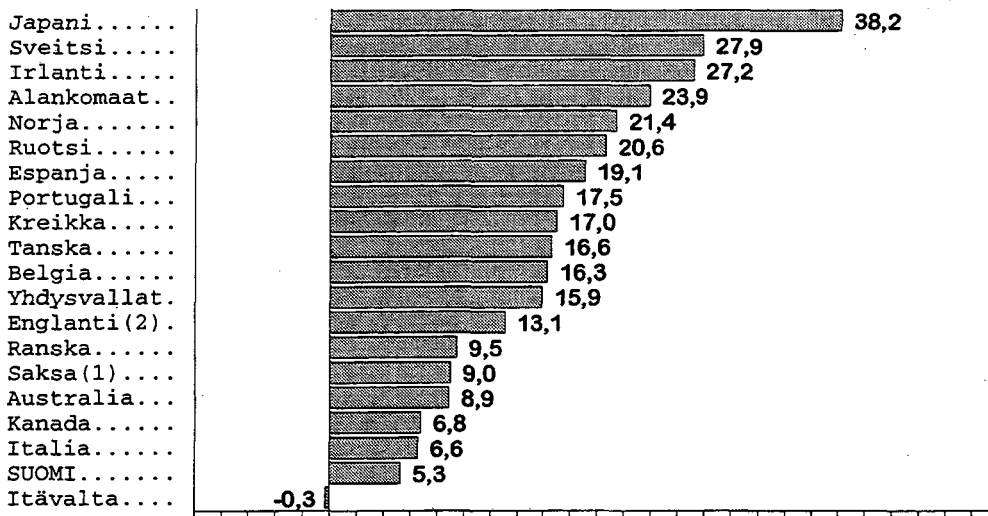
Muutos elokuusta 1995 elokuuhun 1996(1)



(1) Muutos laskettu pistelukujen kuukausikeskiarvoista

Pörssiosakkeiden hintojen muutokset OECD-maissa 30.6.1996, %

(Muutos vuoden aikana)



(1) Saksan liittotasavalta, (2) Yhdistynyt Kuningaskunta

(2) Australian, Belgian, Norjan ja Englannin tiedot viittaavat teollisuusosakkeisiin

Lähde: OECD, Main Economic indicators

SVT Suomen Virallinen Tilasto
Finlands Officiella Statistik
Official Statistics of Finland

Rahoitus 1996:27
Finansiering
Financing

Tiedustelut - Förfrågningar - Inquiries:

Matti Virkkunen
Aila Heinonen
Jyri Riitsalu
(90) 17 341

HEX-osakeindeksi kuukausikeskiarvoina 1987-1996
(Yleisindeksi sekä pankit ja rahoitus 28.12.1990=1000)

