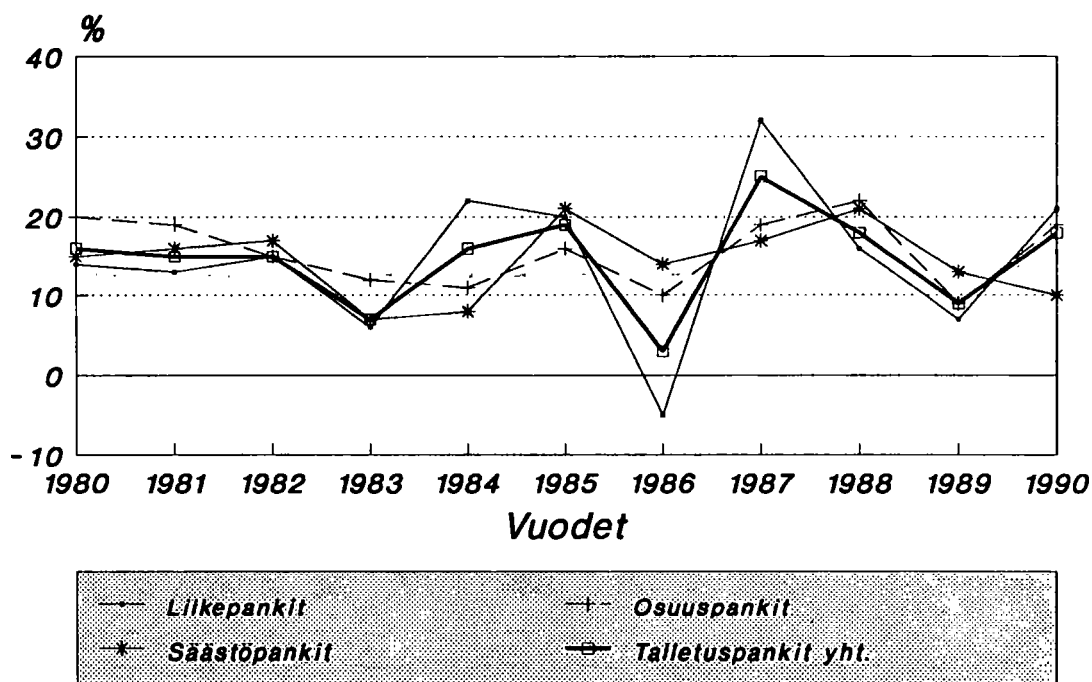


Pankit

Bankerna
The banks
1989 - 1990

*Pankkien korkokatteiden kehitys
vuosina 1980-1990, %*





Pankit

Bankerna
The banks
1989 - 1990

Lokakuu 1991

Tiedustelut - Förfrågningar:

Tuulikki Lund
Sinikka Kuusisto
(90) 17 341

Valtion painatuskeskus
Pasilan VALTIMO
Helsinki 1991

SVT Suomen Virallinen Tilasto
Finlands Officiella Statistik
Official Statistics of Finland

S I S Ä L L Y S

K a t s a u s

T a u l u k o t

I TOIMIPAIKAT

11.	Toimipaikat ja niissä tapahtuneet muutokset tilikauden aikana	
12.	Toimipaikkatyyppit tilikauden aikana	
13.	Pankeissa tapahtuneet fuusiot tilikauden aikana, lukumäärät	
	vuonna 1990.....	1
	vuonna 1989.....	28

II	TULOSLASKELMA, 1000 mk;	
	1.1.1990-31.12.1990.....	2
	1.1.1989-31.12.1989.....	29

III	TASE, 1000 mk;	
	31.12.1990.....	5
	31.12.1989.....	32

IV TULOSLASKELMAN LIITETAULUKKOJA

IV1.	Muiden tuottojen erittely, 1000 mk	
	1.1.1990-31.12.1990.....	11
	1.1.1989-31.12.1989.....	38

IV2.	Kohtokulujen erittely, 1000 mk	
	1.1.1990-31.12.1990.....	12
	1.1.1989-31.12.1989.....	39

IV3.	Tuotot kiinteistöistä ja yhteisöistä, 1000 mk	
IV4.	Kulut kiinteistöistä ja yhteisöistä, 1000 mk	
	1.1.1990-31.12.1990.....	13
	1.1.1989-31.12.1989.....	40

IV5.	Välittömien verojen erittely, 1000 mk	
	1.1.1990-31.12.1990.....	14
	1.1.1989-31.12.1989.....	41

V TASEEN LIITETAULUKKOJA

V1.	Antolainaus 1000 mk ja luottojen lukumäärät tilikauden lopussa	
	31.12.1990.....	15
	31.12.1989.....	42

V2.	Antolainauserien tapahtumat tilikauden aikana, 1000 mk	
	1.1.1990-31.12.1990.....	16
	1.1.1989-31.12.1989.....	43

V3.	Ottolainaus 1000 mk ja tilien lukumäärät tilikauden lopussa	
	31.12.1990.....	17
	31.12.1989.....	44

V4.	Ottolainauserien tapahtumat tilikauden aikana, 1000 mk	
	1.1.1990-31.12.1990.....	18
	1.1.1989-31.12.1989.....	45

V5.	Markkamääräisen anto- ja ottolainauksen painotetut nimelliset keskkorot vuosineljännesten lopussa, %	
	vuonna 1990.....	19
	vuonna 1989.....	46

V6A.	Rahalaitosten omistamat osakkeet ja osuudet sektoreittain tilikauden lopussa, kirja-arvo 1000 mk	
------	--	--

V6B.	Rahalaitosten omistamat osakkeet ja osuudet sektoreittain tilikauden lopussa, nimellisarvo 1000 mk	
	31.12.1990.....	20
	31.12.1989.....	47

V7.	Pankkien hallussa olevat joukkovelkakirjat liikkeeseen laskijan mukaan, 1000 mk	
	31.12.1990.....	21
	31.12.1989.....	48

V8.	Osakepääoman ja osuuspääoman ja kaantuminen sektoreittain tilikauden lopussa, 1000 mk	
-----	---	--

V9.	Rahalaitosten ehdotus voiton käyttämisestä, 1000 mk	
	31.12.1990.....	22
	31.12.1989.....	49

V10.	Rahalaitosten omat pääomat tilikauden lopussa, 1000 mk	
------	--	--

V11.	Oman pääoman erien lisäykset ja vähennykset tilikauden aikana, 1000 mk	
	vuosi 1990.....	23
	vuosi 1989.....	50

VII TIETOJA PALKANSAAJISTA

VIII.	Palkansaajien lukumäärä tilikauden lopussa	
-------	--	--

VII2.	Palkansaajien lukumäärä keskimäärin tilikauden aikana	
	vuosi 1990.....	24
	vuosi 1989.....	51

VII3	Palkansaajien palkat ja palkkiot tilikauden aikana, 1000 mk	
VII4.	Palkansaajien saamat luontoisedut tilikauden aikana, 1000 mk	
VII5.	Palkansaajien työtunnit tilikauden aikana, 1000 t	
	1.1.1990-31.12.1990.....	25
	1.1.1989-31.12.1989.....	52

VIII LÄÄNITÄULUJA

VIII1.	Henkilökunta lääneittäin tilikauden lopussa	
VIII2.	Palkat ja palkkiot lääneittäin tilikauden aikana, 1000 mk	
	vuosi 1990.....	26
	vuosi 1989.....	53

VIII3.	Konttorit lääneittäin tilikauden lopussa, lukumäärät	
VIII4.	Talletukset lääneittäin tilikauden lopussa, 1000 mk	
	31.12.1990.....	27
	31.12.1989.....	54

LIITTEITÄ

Suomi-ruotsi-englanti termiluettelo.....	55
Selvitys pankkitilastoissa käytetystä terminologiasta.....	65
Talouspoliittisia toimenpiteitä (raha- ja korkopoliittikka)	68
Julkaisu-uettelo	73
Puositot pankeittain vuosina	74
TUOTESELOSTE.....	76
KUVIOT.....	

INNEHÅLLET

Översikt

Tablåer

I VERKSAMHETSSTÄLLEN

11.	Verksamhetsställen och deras förändringar under räkenskapsperioden	
12.	Typer av verksamhetsställen under räkenskapsperioden	
13.	Fusioneringar inom bankerna under räkenskapsperioden, antal	
	år 1990.....	1
	år 1989.....	28

II RESULTATRÄKNING, 1000 mk;

1.1.1990-31.12.1990.....	2
1.1.1989-31.12.1989.....	29

III BALANS, 1000 mk

31.12.1990.....	5
31.12.1989.....	32

IV TABELLBILAGOR TILL RESULTATRÄKNINGEN

IV1.	Specificering av övriga intäkter, 1000 mk	
	1.1.1990-31.12.1990.....	11
	1.1.1989-31.12.1989.....	38
IV2.	Specificering av förvaltningskostnader, 1000 mk	
	1.1.1990-31.12.1990.....	12
	1.1.1989-31.12.1989.....	39

IV3.	Intäkter av fastigheter och fastighets-sammanslutningar, 1000 mk	
IV4.	Kostnader för fastigheter och fastighetssammanslutningar, 1000 mk	
	1.1.1990-31.12.1990.....	13
	1.1.1989-31.12.1989.....	40

IV5.	De direkta skatterna specificerade, 1000 mk	
	1.1.1990-31.12.1990.....	14
	1.1.1989-31.12.1989.....	41

V TABELLBILAGOR TILL BALANSEN

V1.	Utlåning 1000 mk och antal krediter i slutet av räkenskapsperioden	
	31.12.1990.....	15
	31.12.1989.....	42

V2.	Förändringar av utlåningsposterna under räkenskapsperioden, 1000 mk	
	1.1.1990-31.12.1990.....	16
	1.1.1989-31.12.1989.....	43

V3.	Inlåning 1000 mk och antal konton i slutet av räkenskapsperioden	
	31.12.1990.....	17
	31.12.1989.....	44

V4.	Förändringar av inlåningsposterna under räkenskapsperioden, 1000 mk	
	1.1.1990-31.12.1990.....	18
	1.1.1989-31.12.1989.....	45

V5.	Vägda nominella medelräntor på ut- och inlåning i mark vid slutet av årskvartalen, % år 1990..... 19 år 1989..... 46	VII3.	Löntagarnas löner och arvoden under räkenskapsperioden, 1000 mk	
V6A.	Penninginrättningarnas innehav av aktier och andelar sektorvis i slutet av räkenskapsperioden, bokföringsvärde, 1000 mk	VII4.	Löntagarnas erhållna naturaförmåner under räkenskapsperioden, 1000 mk	
V6B.	Penninginrättningarnas innehav av aktier och andelar sektorvis i slutet av räkenskapsperioden, nominellt värde, 1000 mk 31.12.1990..... 20 31.12.1989..... 47	VII5.	Löntagarnas arbetstimmar under räkenskapsperioden, 1000 timmar 1.1.1990-31.12.1990..... 25 1.1.1989-31.12.1989..... 52	
V7.	Penninginrättningarnas innehav av masskuldebrev enligt emitterande institution, 1000 mk 31.12.1990..... 21 31.12.1989..... 48	VIII	LÄNSVISA TABELLER	
V8.	Aktiekapital och andelskapital sektorvis i slutet av räkenskapsperioden, 1000 mk	VIII1.	Personal länsvis i slutet av räkenskapsperioden	
V9.	Penninginrättningarnas förslag till disponering av vinst, 1000 mk 31.12.1990..... 22 31.12.1989..... 49	VIII2.	Löner och arvoden länsvis under räkenskapsperioden, 1000 mk år 1990..... 26 år 1989..... 53	
V10.	Penninginrättningarnas egna kapital i slutet av räkenskapsperioden, 1000 mk	VIII3.	Kontor länsvis i slutet av räkenskapsperioden	
V11.	Ökningar och minskningar av det egna kapitalets poster under räkenskapsperioden, 1000 mk år 1990..... 23 år 1989..... 50	VIII4.	Depositioner länsvis i slutet av räkenskapsperioden, 1000 mk 31.12.1990..... 27 31.12.1989..... 54	
VII	UPPGIFTER OM LÖNTAGAR			
VIII1.	Löntagarnas antal i slutet av räkenskapsperioden	BILAGOR		
VII2.	Löntagarnas antal i medeltal under räkenskapsperioden	Finsk-svensk-engelsk förteckning över terminologin..... 55		
		Redogörelse för terminologin i banksstatistiken..... 66		
		Ekonomiskpolitiska åtgärder (penning- och räntepolitik)..... 69		
		Förteckning över publikationer..... 73		
		Fusioneringar enligt bank..... 74		
		PRODUKTSDEKLARATION..... 76		
		FIGURER.....		

CONTENTS

Overview

Tables

I	ESTABLISHMENTS		V2.	Developments in lending items during the accounting period, 1000 marks	
11.	Establishments and changes in them during the year		1990.....	16	
12.	Types of establishments		1989.....	43	
13.	Amalgamations in banks during the accounting period, number		V3.	Deposits 1000 marks and the number of accounts at the end of the accounting period	
	1990.....	1	1990.....	17	
	1989.....	28	1989.....	44	
II	INCOME STATEMENT, 1000 marks		V4.	Developments in deposit items during the accounting period, 1000 marks	
	1990.....	2	1990.....	18	
	1989.....	29	1989.....	45	
III	BALANCE SHEET, 1000 marks		V5.	Average interest rates on markka lending and deposits quarterly, %	
	1990.....	5	1990.....	19	
	1989.....	32	1989.....	46	
IV	SUPPLEMENTARY INFORMATION ON THE INCOME STATEMENT		V6A.	Shares and partnerships owned by banking institutions, by sector, at the end of the accounting period, book value, 1000 marks	
IV1.	Other earnings specified, 1000 marks		V6B.	Shares and partnerships owned by banking institutions, by sector, at the end of the accounting period, nominal value, 1000 marks	
	1990.....	11	1990.....	20	
	1989.....	38	1989.....	47	
IV2.	Management expenses specified, 1000 marks		V7.	Bonds and debentures owned by banking institutions (by debtor), 1000 marks	
	1990.....	12	1990.....	21	
	1989.....	39	1989.....	48	
IV3.	Earnings from real estate and real estate corporations, 1000 marks		V8.	Share capital and co-operative capital, by sector, at the end of accounting period, 1000 marks	
IV4.	Expenses on real estate and real estate corporations, 1000 marks		V9.	The disposal of the net earnings proposed by banking institutions, 1000 marks	
	1990.....	13	1990.....	22	
	1989.....	40	1989.....	49	
IV5.	Direct taxes specified, 1000 marks				
	1990.....	14			
	1989.....	41			
V	SUPPLEMENTARY INFORMATION IN THE BALANCE SHEET				
V1.	Lending 1000 marks and the number of advances at the of the accounting period				
	1990.....	15			
	1989.....	42			

V10.	Capital accounts of banking institutions at the end of the accounting period, 1000 marks	
V11.	Increases and decreases in capital account items during the accounting period, 1000 marks	
	1990.....	23
	1989.....	50

VII INFORMATION ON WAGE AND SALARY EARNERS

VII1.	Number of wage and salary earners at the end of the accounting period	
VII2.	Average number of wage and salary earners during the accounting period	
	1990.....	24
	1989.....	51
VII3	Wages and salaries of wage and salary earners during the accounting period, 1000 marks	
VII4.	Fringe benefits received by wage and salary earners during the accounting period, 1000 marks	
VII5.	Number of hours worked by wage and salary earners during the accounting period, 1000 hours	
	1990.....	25
	1989.....	52

VIII INFORMATION BY PROVINCE

VIII1.	Staff by province at the end of the accounting period	
VIII2.	Wages and salaries by province during the accounting period, 1000 marks	
	1990.....	26
	1989.....	53
VIII3.	Offices by province at the end of the accounting period	
VIII4.	Deposits by province at the end of the accounting period, 1000 marks	
	1990.....	27
	1989.....	54

APPENDICES

Finnish-Swedish-English glossary.....	55
Glossary of terms used in banking statistics.....	66
Economic policy measures (monetary and interest rate policy).....	71
List of publications.....	73
Amalgamations by bank.....	79
DECLARATION.....	
DIAGRAMS AND CHARTS.....	

RAHAMARKKINAT VUONNA 1990

Vuosia kestänyt rahoitusmarkkinoiden nopea kasvu tasaantui vuoden 1990 aikana. Rahoitusmarkkinoiden sääntelyn purkaminen jatkui edelleen. Samanaikaisesti markkinoilla elettiin kiristyvän kilpailun aikaa. Inflaatio hidastui jonkin verran vuoden 1990 aikana.

Vuoden 1990 aikana valmistui ja vahvistettiin myös useita rahoitusmarkkinoita koskevia lakiesityksiä, jotka pitkälti perustuivat lainsäädännön harmonisoitiin EY:n säännösten kanssa.

Vaikkakin rahoitusmarkkinoiden vapautuminen oli alkanut jo aikaisemmin korostuivat sen vaikutukset vuonna 1990. Jo pitkään jatkunutta markka-antolainauksen kasvua hillitsi korkotason nousu. Luottojen korkoja sidottiin yhä enemmän markkinakorkoihin. Vaimaa luotonannon kasvu loi samalla edellytykset mm. talouden tasapainottumiselle.

Aivan vuoden 1990 alussa rahamarkkinakorot olivat korkeat ja ero ulkomaisiin korkoihin oli useita prosenttiyksikköjä. Ensimmäisen vuosipuoliskon aikana tapahtui kuitenkin eron kaventumista kotimaisten korkojen alentuessa. Taso muuttui kuitenkin ennalleen syksyllä. Myös ero peruskoron ja kotimaisten markkinakorkojen välillä kasvoi peruskoron pysyessä muuttumattomana.

Markkinakorkojen liikehintä ei ollut kuitenkaan samansuuntaista pitkäaikaisilla ja lyhytaikaisilla markkinoilla. Pitkäaikaiset markkinakorot kasvoivat myös vuoden alkupuolella. Tämä vilkastutti joukkovelkakirjamarkkinoita. Näihin markkinoihin vaikuttivat myös mm. uusien joukkovelkakirjojen myynnin salliminen ulkomaille sekä valtion emissioiden väheneminen. Myös luottoveron voimaan tuleminen kohdensi luoton tarvetta joukkovelkakirjamarkkinoille. Tosin yritysten luoton tarvetta tyydytettiin varsinkin vuoden alussa runsaasti valuuttaluotoilla.

Pankkien varainhankinta vaikeutui ja kallistui vuoden 1990 aikana. Pankkeihin vuosina 1988 ja 1989 kertyneet määräaikaistalletukset olivat purkautumassa vuoden 1990 lopussa ja loivat voimakasta kilpailua talletusmarkkinoilla. Vuoden 1990 aikana verollisten korkeakorkoisten talletusten osuus nousikin koko talletuskannasta 20 prosentista miltei 30 prosenttiin.

PENNINGMARKNADERNA UNDER 1990

Den snabba tillväxt som under flera år pågått på penningmarknaden stabiliserades under 1990. Upplösningen av regleringen av finansmarknaden fortsatte. Samtidigt upplevde man en tid av allt hårdare konkurrens på marknaden. Inflationen saktade av något under 1990.

Ett flertal lagsförslag som berörde finansmarknaden bereddes och fastställdes under 1990. Dessa baserade sig i stor utsträckning på att lagstiftningen harmoniserade med EG-direktiven.

Även om regleringen av finansmarknaden hade börjat upplösas redan tidigare underströks verkningarna av detta under 1990. Den höjda räntenivån tyglade ökningen av markutlåningen, som pågått redan länge. Räntorna på krediter bands i allt högre grad till marknadsräntor. Den svaga ökningen av kreditgivningens skapade samtidigt förutsättningar bl.a. för en stabilisering av ekonomin.

Alldeles i början av 1990 var penningmarknadsräntorna höga och skillnaderna mellan inhemska och utländska räntor var flera procentenheter. Under det första halvåret minskade skillnaden dock i och med att de inhemska räntorna sjönk, men under hösten ökade skillnaden åter till samma nivå som tidigare. Också skillnaden mellan grundräntan och de inhemska marknadsräntorna ökade, eftersom grundräntan var oförändrad.

De långfristiga och kortfristiga marknadsräntorna rörde dock inte på sig i samma riktning, utan de långfristiga räntorna steg också i början av året. Detta gjorde att det blev livligare bl.a. på masskuldebrevmarknaden. Det blev tillåtet att sälja nya masskuldebrev till utlandet och statens emissioner minskade, vilket påverkade masskuldebrevmarknaden. Då kreditskatten trädde i kraft koncentrerades kreditbehovet på masskuldebrevmarknaden. Å andra sidan tillfredsställdes företagens kreditbehov i stor utsträckning med valutakrediter.

Medelanskaffningen blev svårare och dyrare för bankerna under 1990. De tidsbundna depositioner som deponerats under 1988 och 1989 löpte ut i slutet av 1990 och skapade hård konkurrens på depositionsmarknaden. Under 1990 ökade andelen skattepliktiga depositioner med hög ränta från 20 procentenheter av hela depositionsbeståndet till närmare 30 procentenheter.

Pankkien asemaa vaikeuttivat vuoden 1990 aikana pienentynyt korkokate, osakekurssien nopea lasku sekä suurentuneet ja osin realisoituneet luottoriskit. Tosin pankkien keskuspankkiasema keveni jonkin verran varsinkin vuoden loppupuolella. Tällöin Suomen Pankki palautti lisäkassavarantotalletuksia ja alensi kassavarantovelvoitetta. Pankkien likviditeettiä paransi myös valuuttavarannon kasvu.

Bankernas situation försvårades under 1990 av det sänkta räntebidraget, den snabba nedgången av aktiekurserna och delvis av de realiserade kreditriskerna. Å andra sidan underlättades bankernas centralbanksställning något framför allt mot slutet av året. Då returnerade Finlands Bank tilläggsreservdepositionerna och sänkte kassareservskyldigheten. Bankernas likviditet förbättrades också av att valutareserven ökade.

FINANCIAL MARKETS IN 1990

The rapid rate of expansion of the financial market over the past several years slowed down during 1990. The deregulation of the financial market continued. At the same time, the market experienced a period of mounting competition. Inflation slowed down somewhat.

Several legislative proposals concerning the financial market were drafted and approved in 1990, largely as part of the process of harmonizing the legislation with the EC directives.

Even though the deregulation of the financial market had begun earlier, its effects were accentuated during 1990. The long-standing growth in markka advances was curbed by the rise in interest rates. To an increasing extent, interest on advances was tied to market rates. The modest increase in advances contributed to the balancing of the economy.

At the very beginning of 1990, money market rates were high, several points higher than in the rest of the world. During the first half of the year, the difference narrowed with the falling of Finnish rates. By the autumn, however, rates had regained their previous levels. The difference between the base rate remained unchanged.

The direction of market rate movements was not the same on long-term and current markets. Long-term market rates also rose during the first half of the year.

This gave a boost to the bonds and debentures market, which was also influenced by the opening up of foreign markets for the sale of bonds and debentures and by the decrease in government issues. Additionally, credit tax became effective, causing credit requirements to be met increasingly on the bonds and debentures market. However, a sizable proportion of corporate credit requirements was met, especially at the beginning of the year, by advances in foreign currency.

Banks' acquisition of assets ran into difficulties, including a rise in costs. The time deposits accumulated in banks during 1988 and 1989 matured at the end of 1990, resulting in fierce competition on the deposit market. During 1990, the proportion of taxable high-interest deposits in the total stock of deposits rose from 20 per cent to nearly 30 per cent.

The position of banks was aggravated by the decrease in net interest earnings, the rapid fall in the market values of shares, and the increased, partly realized credit risks. However, central bank financing to banks decreased slightly, especially during the second half of the year, when the Bank of Finland returned additional cash reserve deposits and lowered the cash reserve deposit requirement. Banks' liquidity was also improved by the increase in foreign currency reserves.

T U L O S L A S K E L M A N PÄÄKÄT rahalaitosryhmittäin milj.mk sekä muutokset edellisestä vuodesta %
R E S U L T A T R Ä K K I N I N G E N S HUUDPOSTER enligt penningrättningsgrupp milj.mk och förändringar från föregående år %

Vuodet 1988-1990 Åren 1988-1990	Korkokate Räntebidrag	Käyttökate Driftsbidrag	Luotto- ja takaustappiot Kredit- och borgensföruster	Poistot Avskrivningar	Liikevoitto Rörelsevinst	Varausten lis. Ökning av reservningar	Verot Skatter	Nettovoitto Nettovinst									
	Mmk	%	Mmk	%	Mmk	%	Mmk	%									
1990 *)																	
Liikepankit-Affärsbankerna	7709	21	1537	9	1227	4	1934	-2	924	-10	735	65	1521	45			
Osuuspankit-Andelsbankerna	3090	19	178	20	158	19	771	45	458	28	125	59	206	70			
Säästöpankit-Sparbankerna	2923	10	865	38	417	209	73	655	29	508	115	97	26	155	37		
TALLETUSPANKIT-DEPOSITIONSBANKERNA	13722	18	4956	11	2132	26	1594	11	3360	11	1890	17	957	59	1882	47	
Ulkomaiset pankit-Utlandsägda banker	61	73	8	.	13	-77	3	-6	4	.	0	-99	4	89	-0	-99	
Kiinnitysluottopankit-Hypoteksbankerna	405	15	402	52	0	(x)	24	25	378	54	67	-52	121	214	189	182	
1989																	
Liikepankit-Affärsbankerna	6109	7	3082	-36	1342	65	1131	29	1952	-50	1024	-27	421	29	1043	-39	
Osuuspankit-Andelsbankerna	2599	9	663	-20	148	4	133	12	530	-26	357	-35	79	32	121	14	
Säästöpankit-Sparbankerna	2926	13	707	-66	199	103	172	-25	534	-71	234	-77	100	48	119	-85	
TALLETUSPANKIT-DEPOSITIONSBANKERNA	11634	9	4452	-42	1689	60	1436	18	3016	-54	1615	-46	600	32	1283	-51	
Ulkomaiset pankit-Utlandsägda banker	35	23	-48	.	54	(z)	4	-20	-51	(x)	3	.	2	-12	-40	(x)	
Kiinnitysluottopankit-Hypoteksbankerna	351	1	264	2	0	0	19	-25	245	5	139	22	39	8	67	-20	
1988																	
Liikepankit-Affärsbankerna	5689	16	4792	53	815	95	873	25	3919	61	1407	12	325	37	1708	83	
Osuuspankit-Andelsbankerna	2384	22	852	53	142	28	119	8	713	64	548	72	60	33	106	47	
Säästöpankit-Sparbankerna	2599	21	2101	221	98	34	228	27	1873	295	1028	210	68	33	778	746	
TALLETUSPANKIT-DEPOSITIONSBANKERNA	10672	18	7725	78	1055	76	1220	23	6505	95	2983	56	453	36	2592	136	
Ulkomaiset pankit-Utlandsägda banker	28	-3	1	-86	0	0	5	25	-4	.	-3	.	3	(x)	-3	-58	
Kiinnitysluottopankit-Hypoteksbankerna	347	14	259	25	0	0	25	19	234	26	113	0	36	64	84	65	

*) STS sisältyy liikepankkeihin vuonna 1990 sekä edelliseen vuoteen vertailtaessa. Postipankki on sisällytetty liikepankkeihin koko Postbanken ingår i affärsbankerna under den hela undersökningstiden.

K O R K O K A T E / K O R K O T U O T V O S I N A 1 9 8 8 - 1 9 9 0, *
R Ä N T E B I D R A G / R Ä N T E I N T Ä K T E R ä r e n 1 9 8 8 - 1 9 9 0, *

	31.12.1990	31.12.1989	31.12.1988
	€	€	€
Liikepankit-Affärspankerna *)	15	15	19
Osuuspankit-Andelsbankerna	30	31	38
Säästöpankit-Sparbankerna	24	29	36
TALLETUSPANKIT-DEPOSITIONSBANKERNA	19	19	25
Ulkomaiset pankit-Utlandsägda banker	6	3	4
Kiinnitysluottopankit-Hypoteksbankerna	16	15	14

R A H A L A I T O S T E N T A S E E T V O S I N A 1 9 8 8 - 1 9 9 0 m i l j . m k j a n i i d e n m u u t o k s e t e d e l l i s e s t ä v u o d e s t a *
P E N N I N G I N R Ä T T I N G A R N A S B A L A N S R Ä K N I N G A R ä r e n 1 9 8 8 - 1 9 9 0 m i l j . m k o c h d e r a s
f ö r ä n d r i n g f r å n f ö r e g å n d e å r, *

	31.12.1990	31.12.1989	31.12.1988
	Milj.mk	Milj.mk	Milj.mk
Liikepankit-Affärspankerna *)	503838	6 460890	16 395778
Osuuspankit-Andelsbankerna	103969	9 95490	14 84020
Säästöpankit-Sparbankerna	121819	12 121253	23 98957
TALLETUSPANKIT-DEPOSITIONSBANKERNA	729626	8 677633	17 578755
Ulkomaiset pankit-Utlandsägda banker	4377	-9 4818	-8 5211
Kiinnitysluottopankit-Hypoteksbankerna	24651	6 23239	-9 25496

K Ä Y T T Ö K A T E / T U O T O T Y H T E E N S Ä V O S I N A 1 9 8 8 - 1 9 9 0, *
D R I F T S B I D R A G / I N T Ä K T E R I N A L L E S ä r e n 1 9 8 8 - 1 9 9 0, *

	31.12.1990	31.12.1989	31.12.1988
	€	€	€
Liikepankit-Affärspankerna *)	22	23	36
Osuuspankit-Andelsbankerna	20	17	22
Säästöpankit-Sparbankerna	17	15	37
TALLETUSPANKIT-DEPOSITIONSBANKERNA	21	20	34
Ulkomaiset pankit-Utlandsägda banker	8	.	2
Kiinnitysluottopankit-Hypoteksbankerna	74	65	64

*) STS sisältävy liikepankeihin vuonna 1990 sekä edelliseen vuoteen vertailtaessa - STS ingår i affärspankerna år 1990 och jämförelserna med föregående år.

K Ä Y T T Ö K A T E / T A S E V O S I N A 1 9 8 8 - 1 9 9 0, *
D R I F T S B I D R A G / B A L A N S E N ä r e n 1 9 8 8 - 1 9 9 0, *

	31.12.1990	31.12.1989	31.12.1988
	€	€	€
Liikepankit-Affärspankerna *)	0.63	0.67	1.21
Osuuspankit-Andelsbankerna	0.89	0.69	0.99
Säästöpankit-Sparbankerna	0.71	0.58	2.12
TALLETUSPANKIT-DEPOSITIONSBANKERNA	0.68	0.66	1.33
Ulkomaiset pankit-Utlandsägda banker	0.18	.	0.02
Kiinnitysluottopankit-Hypoteksbankerna	1.63	1.14	1.02

1990

Taulu 11. Toimipaikat ja niissä tapahtuneet muutokset tilikauden aikana (ml pääkonttorit, sivukonttorit ja vakinaiset toimipisteet)

	Liikepankit	Osuuspankit	Säästöpankit	Ulkomaiset pankit	Yhteensä	Kiinnitys- luotto- pankit
01 Tilikauden alussa toiminnassa	2160	1431	1342	4	4937	7
02 Tilikauden aikana avattu	250	24	43		317	
03 Tilikauden aikana lakkautettu	226	101	65		392	
04 Tilikauden lopussa toiminnassa	2184	1354	1320	4	4862	7

Taulu 12. Toimipaikkatyyppitilikauden aikana

	Liikepankit	Osuuspankit	Säästöpankit	Ulkomaiset pankit	Yhteensä	Kiinnitys- luotto- pankit
Tilikauden alussa	2160	1431	1342	4	4937	7
01 Pääkonttorit	10	361	177	4	552	7
02 Sivukonttorit	1123	837	1003		2963	
03 Toimipisteet	1027	233	162		1422	
Tilikauden lopussa	2184	1354	1320	4	4862	7
05 Pääkonttorit	10	359	150	4	523	7
06 Sivukonttorit	1037	800	984		2821	
07 Toimipisteet	1137	195	186		1518	

Taulu 13. Pankeissa tapahtuneet fuusiot tilikauden aikana 1)

Fuusiottuneet pankit lukumäärä	Nimen muutokset lukumäärä
27	2
2	

Säästöpankit
Osuuspankit

1) ks. LIITE pankkikohtainen fuusioluettelo - s. BILAGA bankvisa fusioneringar - see APPENDIX amalgamations by bank

Taulu II. Tuloslaskelma 1.1.-31.12.1990,
1000 mk

	Liikepankit		Osuuspankit		Säästöpankit		Ulkomaiset pankit		Yhteensä		Liikepankit + säästöpankit		Kiinnitysluotto- pankit	
	1000 mk	%	1000 mk	%	1000 mk	%	1000 mk	%	1000 mk	%	1000 mk	%	1000 mk	%
1)														
KORKOTUOTO														
Kotimaiset														
02 Pankeilta	8466367	25.1	1196688	36.2	1391067	36.6	237990	-33.7	11292112	25.2	9857434	26.6	104017	100.2
03 Markkamäär.luotoista yleisölle	16908891	14.3	8626041	23.3	9055301	22.5	61286	10.9	34651519	18.5	25964192	17.0	1954807	5.6
05 Ulkomaan rahan määräisistä luotoista yleisölle	8048624	51.6	6317	(X)	911704	941.9	59307	45.3	9025952	66.0	8960328	66.1	285660	65.3
06 Valtion var. välitetyistä lainoista	82175	843.7	146224	10.0	78319	9.9	0	0.0	306718	44.1	160494	100.8	0	0.0
07 Joukkovelkakirjoista	3045911	24.7	282856	32.4	472608	48.1	209229	-16.5	4010604	24.3	3518519	27.4	127882	63.7
08 Muut korkotuotot	3598135	30.2	53394	-45.8	133288	189.3	207490	-6.6	3992307	27.5	3731423	32.8	53394	-45.8
09 (02...08)	40150103	25.1	10342228	24.5	12042287	34.8	775302	-16.4	63309920	26.0	52192390	27.2	2525760	12.1
Ulkomaiset														
10 Pankeilta	5319138	-0.2	0	0.0	2	(Z)	196016	7.5	5515156	0.0	5319140	-0.2	0	0.0
11 Luotoista yleisölle	4305089	50.0	0	0.0	93	(Z)	7123	7.2	4312305	49.9	4305182	50.0	0	0.0
12 Joukkovelkakirjoista	742400	-25.9	0	0.0	15	(Z)	3025	-17.6	745440	-25.9	742415	-25.9	0	0.0
13 Muut korkotuotot	574338	-32.7	0	0.0	19	(Z)	2311	147.2	576668	-32.5	574357	-32.7	3598	577.6
14 (10...13)	10940965	8.8	0	0.0	129	(Z)	208475	7.7	11149569	8.8	10941094	8.8	3598	577.6
15 (09+14)	51091068	21.2	10342228	24.5	12042416	34.8	983777	-12.3	74459489	23.1	63133484	23.6	2529358	12.3
KORKOKULUT														
Kotimaiset														
16 Markkamäär.yleisön talletuksista	7513403	16.7	4107094	27.5	4393337	23.8	25401	345.8	16040035	21.4	11906740	19.2		
17 Ulkomaan rahan määräisistä yleisön talletuksista	790196	37.0	6961	62.1	31	(Z)	20309	6.9	817497	36.2	790227	37.0		
18 Joukkovelkakirjoista	351768	1.8	396933	37.0	291246	5.5	0	0.0	1039947	14.1	643014	3.4	1730657	11.1
19 Suomen Pankeille	702318	362.8	0	ERR	289	-82.5	10451	52.4	713058	344.9	702607	358.0	0	0.0
20 Muille pankeille	2485628	9.4	1882560	18.8	2839874	68.9	45530	-68.7	7253592	27.6	5325502	34.7	187723	28.1
21 Luottolaitoksille	46209	2.2	48950	49.0	26760	211.8	307	27.4	122226	40.7	72969	35.7	0	0.0
22 Valtion var.välitetyistä lainoista	104850	-49.2	144038	10.2	75274	9.2	0	0.0	324162	-20.2	180124	-34.6	0	0.0
23 Muista veloista valtiolle	7009005	-20.5	0	0.0	0	-100.0	0	0.0	709005	-20.5	709005	-20.5	2626	-0.3
24 Muista veloista	10780633	26.6	649099	48.3	1416973	106.7	315910	-3.5	13162615	32.1	12197606	32.6	30939	-20.1
25 Muut korkokulut	379049	49.2	15980	239.4	67372	580.0	173334	-0.6	635735	43.5	446421	69.1	6660	38.4
26 (16...25)	23863059	21.1	7252415	27.1	9111156	45.1	591242	-13.0	40817872	26.1	32974215	26.9	1958605	11.9

1) laaja yleisökäsitys - det vidsträckt begreppet allmänhet - 'The public' in the broader sense

Taulu II (jatkuu)

	Liikepankit		Osuuspankit		Säästöpankit		Ulkomaiset pankit		Yhteensä		Liikepankit + säästöpankit		Kiinnitysluotto-pankit	
	1000 mk	%	1000 mk	%	1000 mk	%	1000 mk	%	1000 mk	%	1000 mk	%	1000 mk	%
Ulkomaiset														
27 Pankkille	12120953	23.8	0	0.0	7950	(2)	313348	-21.6	12442251	22.1	12128903	23.8	0	0.0
28 Joukkovelkakirjoista	3359429	36.0	0	0.0	354	(2)	0	0.0	3359783	36.1	3359783	36.1	165751	9.7
29 Muista veloista	4038808	6.2	0	0.0	0	0.0	18489	154.7	4057297	6.5	4038808	6.2	0	0.0
30 (27...29)	19519190	21.5	0	0.0	8304	(2)	331837	-18.5	19859331	20.6	19527494	21.6	165751	9.7
31 (26+30)	43382249	21.3	7252415	27.1	9119460	45.2	923079	-15.0	60677203	24.2	52501709	24.9	2124356	11.7
32 KORKOKATE (15./..31)	7708819	20.8	3089813	18.9	2922956	10.2	60698	72.6	13782286	18.1	10631775	17.7	405002	15.4
KORKOKATE LISÄRAHASTOLLE MAKS.KORON JÄLKEEN	7708819	20.8	3089813	18.9	2919519	10.3	60698	72.6	13778849	18.1	10628338	17.7	405002	15.4
33 MUUT TUOTOT	6814088	-7.8	1506154	10.2	2034210	25.3	38252	-4.1	10392704	-0.3	8848298	-1.8	135424	159.4
34 TUOTOT YHTEENSÄ (32+33)	14522907	5.5	595967	15.9	4953729	16.0	98950	31.8	24171553	9.5	19476636	7.9	540426	34.0
35 MUUT KULUT	9824807	6.7	3487730	10.5	3672037	4.7	78417	15.0	17062991	7.1	13496844	6.2	137417	-1.3
36 LUOTTO- JA TAKAUSTAPPIOT	1536916	9.4	178327	20.6	416792	206.2	12688	-76.7	2144723	23.0	1953708	26.8	658	(X)
38 KÄYTTÖKATE (34./..35./..36)	3161184	0.0	929910	40.2	864900	38.0	7845	.	4963839	12.7	4026084	6.3	402351	52.3
POISTOT JA ARVONALENNUKSET														
39 Rakennuksista ja rakennelmista	173589	4.5	29643	19.4	33749	85.3	0	0.0	236981	13.3	207338	12.5	116	-0.9
40 Koneista ja kalustosta	721718	6.7	91425	19.7	94679	36.0	2135	-6.5	909957	10.3	816397	9.4	2378	35.7
41 Muut poistot	331387	-2.2	37461	17.7	80835	143.6	1390	-5.1	451073	11.3	412222	10.8	21268	24.2
44 (39...41)	1226694	3.8	158529	19.1	209263	72.9	3525	-6.0	1598011	11.0	1435957	10.2	23762	25.1
45 LIIKEVOITTO/LIIKETAPPIO (38./..44)	1934490	-2.3	771381	45.5	655637	29.7	4320	.	3365828	13.5	2590127	4.2	378589	54.5
SATUNNAISET TUOTOT/KULUT	1196136	172.7	12161	-53.6	96774	.	0	-100.0	1305071	236.9	1297910	261.6	0	0.0
POISTOJEN EROTUS 1)	49529	-49.4	5432	(2)	0	0.0	0	0.0	54961	-43.8	49529	-49.4	-149	-56.8

1) Tehtyjen ja suunnitelman mukaisten poistojen erotus

Taulu II (jatkuu)

	Liikepankit		Osuuspankit		Säästöpankit		Ulkomaiset pankit		Yhteensä		Liikepankit + säästöpankit		Kiinnitysluotto-pankit	
	1000 mk	%	1000 mk	%	1000 mk	%	1000 mk	%	1000 mk	%	1000 mk	%	1000 mk	%
VARAUSTEN LISÄYS(-) TAI VÄHENNYS(+)														
47 Luottotappiovaraukset	-1224569	-12.6	-441753	15.9	-522887	16.9	-2325	-267.0	-2191534	-1.7	-1747456	-5.5	-97799	4.1
48 Vaihto- ja sijoitusomaisuuden arvostusvaraukset	950130	150.3	-1620	.	22829	-89.4	2371	45.4	973710	55.4	972959	63.8	30654	.
49 Muut varaukset	-650000	(2)	-14681	116.6	-8173	229.3	0	0.0	-672854	(X)	-658173	(X)	-160	.
50 (47...49)	-924439	-9.5	-458054	28.4	-508231	115.8	46	-98.5	-1890678	17.4	-1432670	13.9	-67305	-51.5
51 VÄLITTÖMÄT VEROT	-734895	65.2	-125188	59.1	-97188	26.2	-4471	88.6	-961742	59.5	-832083	59.5	-121403	214.2
52 TILIVUODEN VOITTO	1520821	44.8	205732	70.2	155600	37.2	7597	(X)	1889754	47.0	1676421	44.1	189732	181.3
53 TILIVUODEN TAPPIO	0	0.0	0	0.0	8608	548.2	7706	-83.8	16314	-66.6	8608	548.2	0	0.0

Taulu III. Tase 31.12.1990,
1000 mk

	Liikepankit		Osumpankit		Säästöpankit		Ulkomaiset pankit		Yhteensä		Liikepankit + säästöpankit		Kiinnitysluotto-pankit	
	1000 mk	%	1000 mk	%	1000 mk	%	1000 mk	%	1000 mk	%	1000 mk	%	1000 mk	%
A. VASTAANVA														
RABOITUSOMIAISUUS														
01 Kassa	3835128	30.8	1137181	20.1	1504862	20.1	17	54.5	6477188	26.2	5339990	27.5	64	77.8
Suomen raha	3106165		1060100	20.0	1447338				5613613	19.6	4553503	19.3		
Ulkomaan rahat	189895		65514	12.2	47088				302502	8.2	236983	7.1		
Muu kassa	539068		11567	3.7	10436				561073	253.9	549504	272.9		
K o t i m a i s e t s a a m i s e t														
03 Saamiset Suomen Pankilta	438431	-66.0	20611	-34.3	384	-98.4	23967	692.3	483393	-64.2	438815	-66.6	0	0.0
04 Erytistalutukset Suomen Pankissa	8212001	-36.5	4532752	-18.4	4774267	-31.4	12149	-91.9	17531169	-31.5	12986268	-34.7	0	0.0
Saamiset muilta rahalaitoksilta														
06 Markkamääräiset	38261923	-22.1	8194119	5.5	9755305	21.9	940523	56.3	56651870	-13.8	47517228	-19.4	0	0.0
07 Ulkomaan rahan määräiset	10728765	145.7	140087	39.8	54229 (X)		65560	189.0	10988641	144.6	10782994	146.8	0	-100.0
08 Saamiset muilta rahoituslaitoksilta	6654787	-25.8	95254	125.8	166558	180.6	0	-100.0	6916599	-23.7	6821345	-24.4	142602	-0.2
09 Saamiset valtiolta	286633	163.8	12648	0.0	1891	-6.6	1981	-83.2	303153	124.3	288524	160.7	13377	0.0
10 Luotot yleisölle 1)	227254779	11.0	75541985	8.2	85387262	11.9	669397	-39.3	388853423	10.5	312642041	11.3	20350195	0.9
11 Maksujen välitys	6927391	4.9	63331	-12.0	151398	59.5	0	-100.0	7142120	5.5	7078789	5.7	0	0.0
Siirtosaamiset														
12 Korot	8069547	23.5	1560820	30.4	2084974	32.7	166154	-0.4	11881495	25.5	10154521	25.3	805238	11.0
14 Muut siirtosaamiset	846002	9.3	115573	41.0	111826	-14.7	5508	-84.0	1078909	5.6	957828	5.8	4102	-87.1
15 Osakeantisaamiset	0	0.0	0	0.0	0	0.0	0	0.0	0	0.0	0	0.0	0	0.0
16 Muut rahoitusvarat	5504362	28.7	950186	20.4	1627484	188.2	3788	-28.9	8085820	43.5	7131846	47.3	160841	96.3
17 Markkamääräiset	5503344		949454	20.5	1626860		3788	-28.9	8083446	44.1	7130204	48.1	76757	-6.3
18 Ulkomaan rahan määräiset	1018		732	-12.9	624		0	0.0	2374	-91.9	1642	-94.3	84084	(2)
19 (01....18)	317019749	4.0	92364547	6.9	105120440	11.2	1889044	-10.1	516393780	5.8	422140189	5.7	22641143	4.9

1) suppea yleisöäsite; ks. taulu VI - det inskränkta begreppet allmänhet; s. tabell VI -
'The public' in the narrower sense; see table VI

Taulu III. (jatkuu)

	Liikepankit		Osuuspankit		Säästöpankit		Ulkomaiset pankit		Yhteensä		Liikepankit + säästöpankit		Kiinnitysluotto-pankit	
	1000 mk	%	1000 mk	%	1000 mk	%	1000 mk	%	1000 mk	%	1000 mk	%	1000 mk	%
Ulkomaiset saamiset														
Saamiset rahalaitoksilta														
20	39365796	-0.6	0	0.0	175	(Z)	141001	-65.0	39506972	-1.3	39365971	-0.6	57	3.6
21	1559972	-26.2	0	0.0	0	0.0	2593	-98.5	1562565	-31.5	1559972	-26.2	0	0.0
22	3927112	6.9	0	0.0	0	0.0	0	0.0	3927112	6.9	3927112	6.9	0	0.0
23	3927112	6.9	0	0.0	0	0.0	0	0.0	3927112	6.9	3927112	6.9	0	0.0
24	0	0.0	0	0.0	0	0.0	0	0.0	0	0.0	0	0.0	0	0.0
Luotot yleisölle														
25	28467512	6.2	0	0.0	1023	(Z)	67737	32.6	28536272	6.2	28468535	6.2	0	0.0
26	7261606	430.7	0	0.0	0	0.0	0	0.0	7261606	430.7	7261606	430.7	0	0.0
Siirtosaamiset														
28	6208976	14.8	0	0.0	34	(Z)	23695	-52.7	6232705	14.1	6209010	14.8	1614	-19.0
29	929487	139.5	0	0.0	0	-100.0	529	-75.5	930016	138.2	929487	139.4	0	0.0
30	887914	9.7	0	0.0	0	0.0	762	737.4	888676	9.8	887914	9.7	0	0.0
31	619471		0	0.0	0		762	756.2	620233	-14.7	619471	-14.8	0	0.0
32	268443		0	0.0	0		0	-100.0	268443	225.1	268443	225.1	0	0.0
33	88608375	10.5	0	0.0	1232	(X)	236317	-64.9	88845924	9.9	88609607	10.5	1671	-18.4
34	405628124	5.4	92364547	6.9	105121672	11.2	2125361	-23.4	605239704	6.4	510749796	6.5	22642814	4.9
VAIHTO-OMAISUUS														
K o t i m a i n e n														
35	10282774	-1.8	2238601	32.3	1228464	19.0	0	-100.0	13749839	4.2	11511238	0.1	0	0.0
36	27144088	30.7	284287	-5.4	1471714	-7.6	1906762	349.9	30806851	33.5	28615802	28.0	0	0.0
U l k o m a i n e n														
37	886909	28.1	0	-100.0	0	0.0	0	0.0	886909	28.1	886909	28.1	0	0.0
38	860424	126.5	12069	(X)	857	316.0	0	0.0	873350	129.3	861281	126.6	0	0.0
39	39174195	21.3	2534957	27.2	2701035	2.9	1906762	349.9	46316949	24.0	41875230	19.9	0	0.0
(35....38)														
SIJOITUSOMAISUUS														
K o t i m a i n e n														
Joukkovelkakirjat														
40	17315705	6.9	1610050	37.0	1197025	-20.0	136457	-52.2	20259237	5.8	18512730	4.6	1322181	12.5
41	939858	-11.1	141158	953.5	0	0.0	0	0.0	1081016	1.0	939858	-11.1	10653	-14.8
42	858764	-31.0	100322	19.7	148034	8.1	0	0.0	1107120	-24.5	1006798	-27.2	5000	(Z)

Taulu III. (jatkuu)

	Liikepankit		Osuuspankit		Säästöpankit		Ulkomaiset pankit		Yhteensä		Liikepankit + säästöpankit		Kiinnitysluotto-pankit	
	1000 mk	%	1000 mk	%	1000 mk	%	1000 mk	%	1000 mk	%	1000 mk	%	1000 mk	%
43 Kiinteistöyhteisöjen osakkeet ja osuudet	3986741	45.6	1308111	44.9	1639126	31.7	0	0.0	6935978	41.8	5627867	41.1	79032	-46.3
44 Kiinteistöt	821412	-3.0	282771	15.9	405246	30.6	0	0.0	1509429	7.7	1226658	6.0	9172	653.7
45 Muu sijoitusomaisuus	1801501	-20.7	76091	327.9	158949	34.8	187534	-85.2	2223985	-39.5	1960450	-17.9	258383	223.9
46 (40...45)	25725981	5.6	3518413	44.4	3546380	7.2	323991	-79.2	33116765	4.6	29274361	5.8	1751339	23.7
Ulkomainen	7293517	-15.9	0	0.0	0	0.0	0	-100.0	7293517	-16.3	7293517	-15.9	29274	-18.3
47 Joukkovelkakirjat	217388	-34.9	0	0.0	5339	(2)	361	6.8	223088	-33.3	222727	-33.3	0	0.0
48 Muu sijoitusomaisuus	7510905	-16.6	0	0.0	5339	(2)	361	-99.1	7516605	-16.9	7516244	-16.6	29274	-18.3
49 (47...49)	14683	-19.0	61	(2)	0	0.0	0	0.0	14744	-25.3	14683	-19.0	0	0.0
POISTOJEN EROTUS 1)	33251569	-0.4	3518474	44.3	3553719	7.3	324352	-79.7	40648114	-0.2	36805288	0.3	1780613	22.7
50 (46+49+poistoero)														
KÄYTTÖOMAISUUS JA MUUT PITKÄVAIKUTTEISET MENOT														
Kotimainen	4489735	5.6	1309485	8.1	4883225	60.0	12570	0.2	10695015	25.4	9372960	28.4	67570	-8.9
51 Osakkeet ja osuudet	4491022	10.6	2516488	29.4	2558503	14.2	0	0.0	9566013	16.1	7049525	11.9	44797	21.8
52 Kiinteistöyhteisöjen osakkeet ja osuudet	7114246	-4.2	1208757	13.6	2026518	3.0	0	0.0	10349521	-1.0	9140764	-2.7	2277	-6.1
53 Kiinteistöt	1839865	-11.0	345074	18.9	538865	12.6	4018	-23.0	2727822	-4.0	2378730	-6.6	6741	20.6
54 Koneet ja kalusto														
55 Muu käyttöomaisuus ja pitkävaikutteiset menot	1889425	12.1	109664	17.8	192836	25.4	4120	-18.5	2196045	13.3	2082261	13.2	81476	7.8
Ulkomainen	3306229	21.9	0	0.0	0	0.0	118	0.0	3306347	21.9	3306229	21.9	0	0.0
56 Osakkeet ja osuudet	305376	91.0	0	0.0	0	0.0	0	0.0	305376	91.0	305376	91.0	0	0.0
57 Muu	130328	-47.6	1448	-72.8	0	0.0	0	0.0	131776	-48.1	130328	-47.6	1746	50.4
POISTOJEN EROTUS	23566226	4.2	5490916	19.1	10199947	29.3	20826	-9.2	39277915	11.8	33766173	10.7	204607	4.5
58 (51...57+poistoero)														
59 MUU OMAISUUS	2218291	603.0	60224	133.7	242459	36.4	0	0.0	2520974	385.6	2460750	398.8	6670	24.7
60 ARVOSTUSERÄT	0	0.0	0	-100.0	0	0.0	0	0.0	0	-100.0	0	0.0	16068	(X)
61 YHTEENSÄ	503838405	6.4	103969118	8.9	121818832	12.2	4377301	-9.1	734003656	7.6	625657237	7.5	24650772	6.1

1) Tehtyjen ja suunnitelman mukaisten poistojen kertynyt erotus

Taulu III. (jatkuu)

B. VASTATTAVAA

VIERAS PÄÄOMA

Kotimaiset velat

62 Yleisön talletukset 1)

63 Obligatiolainat

64 Debentuurilainat

66 Muut joukkovelkakirjalainat

66 Velat Suomen Pankille

Velat muille rahalaitoksille

67 Markkamääräiset

68 Ulkomaan rahan määräiset

69 Velat muille rahoituslaitoksille

71 Velat valtiolle

72 Muut velat

73 Markkamääräiset

74 Ulkomaan rahan määräiset

Maksujen välitys

75 Kannetut verot

76 Muu maksujen välitys

Siirtovelat

77 Korot

79 Muut siirtovelat

80 (62...79)

Ulkomaiset velat

81 Joukkovelkakirjalainat

Velat rahalaitoksille

82 Ulkomaan rahan määräiset

83 Markkamääräiset

Velat muille rahoituslaitoksille

84 Ulkomaan rahan määräiset

85 Markkamääräiset

	Liikepankit		Osuuspankit		Säästöpankit		Ulkomaiset pankit		Yhteensä		Liikepankit + säästöpankit		Kiinnitysluotto-pankit	
	1000 mk	%	1000 mk	%	1000 mk	%	1000 mk	%	1000 mk	%	1000 mk	%	1000 mk	%
126211292	3.2	65067383	6.6	67450669	5.4	146682	-8.7	258876026	4.6	193661961	4.0	17252102	-3.8	
4212080	21.3	4181715	42.3	2478346	-9.4	0	0.0	10872141	18.9	6690426	7.8	420465	-31.5	
2292387	5.0	519198	-25.0	1107135	11.2	0	0.0	3918720	1.2	3399522	6.9	4814129	44.8	
24006587	-0.8	15298192	-2.0	14565821	-22.2	51008	-92.3	53921608	-8.9	38572408	-10.1	1151311	-13.5	
1267918	113.0	109637	(X)	9948498	197.3	747	-90.8	11326800	186.4	11216416	184.5	193185	-35.6	
3422425	1.4	2083209	195.8	1071667	62.8	7321	-20.9	6584622	38.7	4494092	11.4	73278	-2.3	
14794946	-12.0	4345035	6.0	2142906	5.2	0	0.0	21282887	-7.3	16937852	-10.2	459194	17.6	
59423000	-21.9	4282064	11.2	12030342	67.6	1594721	-4.4	77330127	-12.9	71453342	-14.1	459194	17.6	
59389878		4282064	11.2	12012140		1594721	-4.4	77278803	-12.8	71402018	-14.1	459194	17.6	
33122		0	0.0	18202		0	0.0	51324	-36.5	51324	-36.5	0	0.0	
9192131	6.1	72626	11.7	259522	61.7	790	-71.8	9525069	7.1	9451653	7.1	0	0.0	
40311		3016	178.7	10283		53610	-39.8	50594	-42.5	50594	-42.5	0	0.0	
9151820		69610	8.8	248699		9470129	7.6	9470129	7.6	9401059	7.6	0	0.0	
4971219	-1.7	1411170	15.4	2084725	52.0	83187	-23.7	8550301	10.2	7055944	9.8	1074725	7.0	
2368815	-24.7	318847	37.6	467321	46.1	31087	-29.9	3186070	-14.9	2836136	-18.2	113112	507.5	
252162800	-5.1	97689076	8.0	113606952	11.9	1915543	-28.0	465374371	1.1	365769752	-0.4	20551501	3.8	
47531558	44.4	0	0.0	0	0.0	0	0.0	47531558	44.4	47531558	44.4	2225978	29.4	
114847503	22.7	0	0.0	295642	(2)	2102186	17.4	117245331	22.9	115143145	23.0	219090	-29.1	
4401578	25.3	0	0.0	0	0.0	1922	-69.0	4403500	25.1	4401578	25.3	0	0.0	
13414019	13.2	0	0.0	0	0.0	0	0.0	13414019	13.2	13414019	13.2	0	0.0	
85757	713.9	0	0.0	0	0.0	0	0.0	85757	713.9	85757	713.9	0	0.0	

1) suppea yleisöksite; ks. taulu V3 - det inskränkta begreppet allmänhet; s. tabell V3 - 'The public' in the narrower sense; see table V3

Taulu III. (jatkuu)

	Liikepankit		Osuuspankit		Säästöpankit		Ulkomaiset pankit		Yhteensä		Liikepankit + säästöpankit		Kiinnitysluotto-pankit	
	1000 mk	%	1000 mk	%	1000 mk	%	1000 mk	%	1000 mk	%	1000 mk	%	1000 mk	%
Muut velat														
87 Ulkomaan rahan määräiset	25405762	9.4	0	0.0	17499	(Z)	3129	(X)	25426390	9.5	25426361	9.5	0	0.0
88 Markkamääräiset Siirtovelat	441296	-64.9	0	0.0	0	0.0	10084	393.6	451380	-64.2	441296	-64.9	0	0.0
89 Korot	8241548	29.2	0	0.0	7535	(Z)	73957	-14.9	8323040	28.8	8249083	29.4	0	-100.0
90 Muut siirtovelat	1100071	-34.4	0	0.0	0	0.0	37817	24.8	1137888	-33.4	1100071	-34.4	85770	(Z)
91 (81...90)	21546902	23.5	0	0.0	320676	(Z)	2229095	16.3	218018863	23.6	215789768	23.7	2530838	21.4
92 (80+91)	467631892	6.2	97689076	8.0	113927628	12.2	4144638	-9.5	683393234	7.3	581559520	7.3	23082339	5.5
93 ARVOSTUSEPÄT	0	0.0	0	0.0	0	0.0	46500	(Z)	46500	(Z)	0	0.0	0	-100.0
VARAUKSET														
94 Luottotappiovaraukset	1312806	-85.0	368957	-83.6	280168	-87.2	4850	-51.6	1966781	-85.1	1592974	-85.5	798434	14.0
95 Vainho- ja sijoitusomaisuuden arvostusvaraukset	306339	-75.7	515689	-2.3	376754	6.6	9846	-19.4	1208628	-43.8	683093	-57.6	36604	-45.6
96 Poistojen erotus 1)	145125	-45.7	0	-100.0	0	0.0	0	0.0	145125	-47.1	145125	-45.7	1745	50.3
97 Muut varaukset	24800	-0.2	68525	63.2	210271	-20.4	0	-100.0	303596	-19.6	235071	-18.7	480	50.0
98 (94...96)	1789070	-82.7	953171	-66.2	867193	-69.0	14696	-78.6	3624130	-77.4	2656263	-79.8	837263	8.8
OMA PÄÄOMA														
S i d o t t u														
99 Osakepääoma/Osuuspääoma/Kantarahasto	10527967	0.6	632867	-2.1	2400	-0.3	200000	0.0	11363234	0.5	10530367	0.6	406000	0.0
100 Osakeanti/lisäraho	1450516	(Z)	0	-100.0	28216	-26.3	0	0.0	1478732	(X)	1478732	(X)	0	0.0
101 Vararahasto	16816444	168.7	3872919	756.7	5085994	332.9	27570	37.4	25802927	226.4	21902438	194.6	54353	16.2
102 Arvonkorotusrahasto	2477395	-30.3	336642	-54.9	1203472	-49.6	0	0.0	4017509	-39.9	3680867	-38.0	73164	32.8
V a p a														
103 Muut rahastot	795275	-0.7	278171	11.8	532351	5.7	0	0.0	1605797	3.4	1327626	1.8	3751	3.0
104 Käyttämätön voitto edellisiltä vuosilta	829025	-8.5	540	20.3	27069	7.0	1393	44.2	858027	-8.0	856094	-8.1	4170	338.0
105 Tilivuoden voitto	1520821	44.8	205732	70.2	155600	37.2	7597	1296.5	1887750	47.0	1676421	44.1	189732	181.3
106 Tappio edellisiltä vuosilta	0	0.0	0	0.0	2483	(X)	57387	(X)	59870	(X)	2483	(X)	0	0.0
107 Tilivuoden tappio	0	0.0	0	0.0	8608	548.2	7706	-83.8	16314	-66.6	8608	548.2	0	0.0
108 (97...107)	34417443	49.4	5326871	140.4	7024011	65.5	171467	0.2	46939792	58.3	41441454	51.9	731170	26.1
109 YHTEENSÄ	503838405	6.4	103969118	8.9	121818832	12.2	4377301	-9.1	734003656	7.6	625657237	7.5	24650772	6.1

1) Tehtyjen ja suunnitelman mukaisten poistojen kertynyt erotus

1 9 9 0

Taulu III. (jatkuu)

	Liikepankit		Osuuspankit		Säästöpankit		Ulkomaiset pankit		Yhteensä		Liikepankit + säästöpankit		Kiinnitysluotto-pankit	
	1000 mk	%	1000 mk	%	1000 mk	%	1000 mk	%	1000 mk	%	1000 mk	%	1000 mk	%
110 Varsinaisten talletusten lkm	9102112	-2.6	3468350	-7.1	4032510	-2.7	1318	546.1	16604290	-3.6	13134622	-2.6	52588	4.2
112 Lainojen lkm (ml valtion)	1400847	-12.2	1009773	-9.0	1111563	-13.9	572	-26.6	3522755	-11.9	2512410	-13.0	0	0.0
113 Vekselien lkm	86137	-18.0	74363	-2.8	91265	-6.5	0	0.0	251765	-9.8	177402	-12.5	124	11.7
114 Henkilökunnan lkm	28556	-7.0	10269	-3.2	11057	-4.6	137	-11.6	50019	-5.8	39613	-6.4	7	0.0
115 Konttoreiden lkm	1047	-7.7	1159	-3.3	1134	-5.0	4	0.0	3344	-5.3	2181	-6.3	0	0.0
116 Shekkiluottojen myönnetty määrä, 1000 mk	22263108	20.3	7196592	20.9	5881404	3.0	0	0.0	35341104	17.1	28144512	16.2	0	0.0
117 Vastuositoumukset, 1000 mk	140442761	-0.9	22913394	29.4	28020783	-1.2	700789	-58.9	192077727	1.4	168463544	-0.9	0	0.0

Taulu IVI. Muiden tuottojen
erittely 1000 mk

	Liikepankit		Osuuspankit		Säästöpankit		Ulkomaiset pankit		Yhteensä		Liikepankit + säästöpankit		Kiinnitysluotto- pankit	
	1000 mk	%	1000 mk	%	1000 mk	%	1000 mk	%	1000 mk	%	1000 mk	%	1000 mk	%
01 Tuotot valuutanvaihdosta	711353		11064	25.8	40125	56.9	22463	64.7	785805	751478	65.7	446	-45.4	
02 Kurssierot												5003	14.6	
03 Toimintusmaksut ja palkkiot	2179536		728036	17.9	795051	-37.4	9416	1.0	3712039	2974587	-2.3	86	-39.4	
04 Takaus- yms. provisiot	641587		125132	7.6	218525	10.9	5227	0.5	990471	860112	-0.5	12828	-14.3	
05 Saadut pääoma-arvojen alennukset												4400	52.2	
07 Osingot ja osuuksien korot	404006		96356	2.6	177217	126.1	260	-14.2	677839	581223	-16.5	4400	52.2	
08 Kotimaiset	331824		96070	2.3	177217	126.1	260	-3.7	605371	509041	-4.8	4400	52.2	
09 Ulkomaiset	72182		286	(2)	0	0.0	0	-55.1	72468	72182	-55.3	0	0.0	
10 Tuotot kiinteistöistä ja kiinteistöyhteisöistä	892092		286420	12.9	508586	0.0	0	7.5	1687098	1400678	6.5	20248	-18.0	
11 Pankkiikiinteistöt	564149		155540	11.1	299296	0.0	0	13.9	1018985	863445	14.4	5357	135.9	
12 Asuinkiinteistöt	15626		43993	23.0	65100	0.0	0	18.3	124719	80726	15.9	3713	11.1	
13 Muut kiinteistöt	312317		86887	11.4	144190	0.0	0	-4.6	543394	456507	-7.1	11178	-41.4	
14 Myyntivoitot eri omaisuuserien myynneistä	633585		107871	-14.0	218519	388.1	-1186	-35.5	958789	852104	-37.4	91076	(X)	
15 Perityiksi saadut poistetut saamiset	23242		5343	55.0	4351	0.0	0	-38.1	32936	27593	-44.5	0	0.0	
16 ATK-tuotot	520328		692	25.6	1227	0.0	0	21.5	522247	521555	21.5	0	0.0	
17 Muut tuotot	808359		145240	-1.0	70609	-65.2	2072	7.9	1026280	878968	10.1	1337	21.5	
18 YHTEENSÄ	6814088	-7.8	1506154	10.2	2034210	25.3	38252	-0.3	10392704	8848298	-1.8	135424	159.4	

1 9 9 0

Taulu IV2. Hoitokulujen erittely
1000 mk

	Liikepankit		Osuuspankit		Säästöpankit		Ulkomaiset pankit		Yhteensä		Liikepankit + säästöpankit		Kiinnitysluotto- pankit	
	1000 mk	%	1000 mk	%	1000 mk	%	1000 mk	%	1000 mk	%	1000 mk	%	1000 mk	%
01 Palkat	3704101		1125814	1.5	1233578		29776	10.0	6093269	1.1	4937679	0.9	19029	24.4
02 Sosiaalikulut	1326674		628820	19.8	347573		8471	18.5	2311538	19.8	1674247	19.8	4799	5.4
03 Lakisääteiset sosiaaliturvakulut	904557		330323	14.1	336975		8180	14.8	1580035	21.7	1241532	24.0	3710	7.4
04 Muut sosiaalikulut	422117		298497	26.9	10598		291	97.8	731503	15.9	432715	9.3	1089	-1.2
05 Vuokrat	631571		169593	36.2	293673		13175	24.3	1108012	18.9	925244	16.2	953	35.8
06 Maa-alueista ja vesialueista	2078		204	-92.8	879		0	0.0	3161	-33.4	2957	56.3	0	0.0
07 Rakennuksista ja huoneistoista	354626		115460	34.0	86196		7852	57.3	564134	40.2	440822	41.6	783	59.1
08 Muut vuokrat	274867		53929	51.7	206598		5323	-5.1	540717	3.1	481465	-0.4	170	-19.0
09 Joukkovetäkirjalainojen kulut													48148	-20.1
10 Kulut kiinteistöistä ja kiinteistöyhteisöistä	635549		341791	27.9	602834		0	-100.0	1580174	16.8	1238383	14.1	40877	9.4
11 Pankkiintosteistöt	438147		259404	27.8	421656		0	..	1119207	18.2	859803	15.6	15326	-30.1
12 Asuinkiinteistöt	17859		35501	53.7	71523		0	..	124883	38.6	89382	33.4	1839	26.4
13 Muut kiinteistöt	179543		46886	14.1	109655		0	..	336084	6.5	289198	5.3	23712	69.6
14 Toimistokulut	654613		169223	-0.3	222251		6173	-15.8	1052260	-1.2	876864	-1.2	3648	18.2
15 Tietoliikennekulut	340813		79708	0.9	102802		4018	4.4	527341	2.7	443615	3.0	1701	12.7
16 Koneiden ja laitteiden korjaus ja huolto	90469		27778	30.3	24361		168	41.2	142776	13.3	114830	9.8	255	86.1
17 Muut toimistokulut	223331		61737	-11.1	95088		1987	-40.9	382143	-10.1	318419	-9.6	1692	17.5
18 ATK-kulut	656751		335824	11.0	353737		2772	19.0	1349084	6.8	1010488	5.4	4379	65.7
19 Markkinointikulut	371192		183931	-9.3	177192		3048	55.0	735363	-18.8	548384	-21.7	4393	-7.7
20 Edustuskulut	62251		21945	-12.1	42198		1825	36.8	128219	-2.6	104449	-0.9	1296	45.5
21 Muut markkinointikulut	308941		161986	-8.9	134994		1223	93.2	607144	-21.5	443935	-25.4	3097	-20.0
22 Henkilökuntakulut	346946		113488	1.0	122693		5160	16.4	588287	7.4	469639	9.0	4577	23.6
23 Maksut vakuusrahastolle	68944		76191	50.1	20012		457	-10.9	165604	44.2	88956	39.9	0	0.0
24 Vakuutus- ja muut varmuuskulut	72915		105922	12.9	59837		217	-20.2	238891	8.0	132752	4.4	206	-2.8
25 Valvonta- ja tarkastusmaksut	14068		20257	33.9	18156		1741	308.7	54222	-16.1	32224	-34.4	1126	69.8
26 Jäsenmaksut	87017		68480	-1.9	55537		67	21.8	211101	22.6	142554	39.4	65	-15.6
27 Sekalaiset kulut	1254466		148396	32.0	167071		7360	21.5	1577293	17.8	1421537	16.4	5217	-10.2
28 Vuokrakiinteistöjen korjaus ja kunnossapito	17501		441	118.3	9542		1572	289.1	29056	-4.8	27043	-9.6	0	0.0
29 Muut sekalaiset kulut	1236965		147955	31.8	155422		5788	2.4	1546130	18.1	1392387	16.9	5217	-10.2
30 YHTEENSÄ (01...27)	9824807	6.7	3487730	10.5	3672037	4.7	78417	15.0	17062991	7.1	13496844	6.2	137417	-1.3
31 Verot	734895	65.2	125188	59.1	97188	62.6	4471	88.6	961742	59.5	832083	59.5	121403	214.2
32 HOITOKULUT YHTEENSÄ	10559702	9.4	3612918	11.7	3769225	0.8	82888	17.4	18024733	9.0	14328927	8.3	258820	45.6

Taulu IV3. Tuotot kiinteistöistä ja kiinteistöyhteisöistä 1000 mk

	Liikepankit		Osuuspankit		Säästöpankit		Ulkomaiset pankit		Yhteensä		Liikepankit + säästöpankit		Kiinnitysluotto-pankit	
	1000 mk	%	1000 mk	%	1000 mk	%	1000 mk	%	1000 mk	%	1000 mk	%	1000 mk	%
01 Vuokrat	868875		284380	13.3	492951		0	0.0	1646206	8.4	1361826	7.4	20248	..
02 Maa-alueista	6668		6064	25.4	18904		0	0.0	31636	73.0	25572	90.1	0	..
03 Rakennuksista ja huoneistoista	459600		84418	29.5	195071		0	0.0	739089	3.2	654671	0.5	2426	..
04 Asunto-osakkeista ja muista kiinteistöosakkeista	402607		193898	7.1	278976		0	0.0	875481	11.6	681583	13.0	17822	..
05 Muut tuotot kiinteistöistä ja kiinteistöyhteisöistä	23217		2040	-23.2	15635		0	0.0	40892	-18.8	38852	-18.5	0	..
06 YHTEENSÄ (01...05)	892092		286420	12.9	508586		0	0.0	1687098	7.5	1400678	6.5	20248	-18.0
07 Osingot kiinteistöyhteisöistä	8005		544	-89.6	44		0	0.0	8593	62.3	8049	(X)	0	..
08 Myyntivoitot kiinteistöistä ja kiinteistöyhteisöistä	480397		98839	31.2	421073		0	0.0	1000309	44.6	901470	46.3	0	..
10 YHTEENSÄ (06...08)	1380494		385803	15.4	929703		0	0.0	2696000	19.0	2310197	19.6	20248	-27.4

Taulu IV4. Kulut kiinteistöistä ja kiinteistöyhteisöistä 1000 mk

	Liikepankit		Osuuspankit		Säästöpankit		Ulkomaiset pankit		Yhteensä		Liikepankit + säästöpankit		Kiinnitysluotto-pankit	
	1000 mk	%	1000 mk	%	1000 mk	%	1000 mk	%	1000 mk	%	1000 mk	%	1000 mk	%
01 Kiinteistöskulut	176955		49407	9.1	55294		0	..	281656	-7.0	232249	-9.8	552	-8.8
02 Lämmitys	25927		9590	14.9	12023		0	..	47540	4.7	37950	2.4	98	8.9
03 Vesi, valaistus ja voima	39979		11242	8.3	10370		0	..	61591	-7.8	50349	-10.7	116	-24.2
04 Puhtaanapito	13810		5887	-0.3	5378		0	..	25075	7.6	19188	10.4	90	30.4
05 Korjaukset ja huolto	71805		12496	22.0	19501		0	..	103802	-14.2	91306	-17.5	149	-26.2
06 Muut kiinteistöskulut	25434		10192	-2.0	8022		0	..	43648	-5.6	33456	-6.7	99	8.8
08 Kiinteistöosakkeiden kulut	458594		292384	31.8	547540		0	..	1298518	23.7	1006134	21.5	40325	9.7
09 Yhtiövastikkeet	421867		251420	33.4	507582		0	..	1180869	20.2	929449	17.1	39688	9.1
10 Muut kiinteistöosakkeiden kulut	36727		40964	22.7	39958		0	..	117649	73.8	76685	123.3	637	64.2
11 YHTEENSÄ (01...10)	635549		341791	27.9	607834		0	-100.0	1580174	16.8	1238383	14.1	40877	9.4
12 Kiinteistöhenkilökunnan palkat ja sosiaalikulut	51954		18362	2.6	14740		0	..	85056	29.0	66694	38.8	60	27.7
13 Myyntitappio kiinteistöistä ja kiinteistöyhteisöistä	0		1144	162.4	1088		0	..	2232	144.2	1088	127.6	0	0.0
14 YHTEENSÄ (11...13)	687503		361297	26.6	618662		0	-100.0	1667462	17.5	1306165	15.2	40937	9.4

Taulu IV5. Valittömien verojen
erittely 1000 mk

	Liikepankit		Osuuspankit		Säästöpankit		Ulkomaiset pankit		Yhteensä		Liikepankit + säästöpankit		Kiinnitysluotto- pankit	
	1000 mk	%	1000 mk	%	1000 mk	%	1000 mk	%	1000 mk	%	1000 mk	%	1000 mk	%
01 Verosaamiset tilikauden alussa (+)			3744	88.8										2963 (X)
02 Verovelat tilikauden alussa (-)			21583	74.7										15601 64.1
03 Tilikautena maksettu jälki- ja lisävero (+)	15380		14816	16.5	12037				42233	-35.2	27417	-47.8		5246 6.3
04 Tilikautena maksettu emakkovero (+)	936025		85157	25.7	74952		3186	..	1099320	95.3	1010977	104.2	39884	22.9
05 Tilikautena saatu veroppalautus (-)	818		2087	-63.6	1766		0	..	4671	-82.0	2584	-87.2	0	-100.0
06 Omasta pääomasta maksetut verot (-)	8702		118	-97.1	0		0	..	8820	-75.0	8702	-72.0	0	-100.0
07 Omaan pääomaan siirretyt verot (+)	15		453	-27.9	0		0	..	468	-85.7	15	-99.4	0	0.0
08 Verosaamiset tilikauden lopussa (-)	469500		5479	46.3	1542		457	..	476978	231.6	471042	236.3	2963	0.0
09 Verovelat tilikauden lopussa (+)	224788		50285	133.0	24498		1466	..	301037	124.9	249286	122.0	91874	488.4
10 TULOSLASKELMAN VEROT	734895	65.2	125188	59.1	97188	62.6	4471	88.6	961742	59.5	832083	59.5	121403	214.2

Taulu VI. Antolainaus 1000 mk
ja luottojen lukumäärät
tiilikauden lopussa

	Liikepankit		Osuuspankit		Säästöpankit		Ulkomaiset pankit		Yhteensä		Kiinnitysluottopankit	
	1000 mk	%	1000 mk	%	1000 mk	%	1000 mk	%	1000 mk	%	1000 mk	%
K o t i m a i s e t l u o t t o t												
Luotot yleisölle												
Markkamääräiset												
01 Shekkitiliiluotot	10348635	265974	4550633	17.1	209850	122501	5328	-26.0	17	19152173	25.4	598342
02 Vekselit	2168858	86137	1581269	14.1	74363	91265	0	0.0	0	5776994	2.2	251765
03 Tavalliset velkakirjalainat	111841988	1101780	55987182	6.8	674748	831161	124736	-79.6	382	226392132	-0.9	2608071
04 Korkotukilainat	10298829	190549	8935306	11.6	246997	224144	0	-100.0	0	27507671	12.5	661690
05 Valtion var.välitetyt lainat	351891	5643	4377522	6.4	88017	46282	0	0.0	0	6890566	7.2	139942
Ulkomaan rahan määräiset	92244578	102875	110073	(X)	11	9976	539333	21.8	190	103133887	40.9	113052
09 YHTIENSÄ	227254779	11.0	1752958	8.2	1293986	11.9	1325329	-39.3	589	388853423	10.5	4372862
Luotot muille rahalaitoksille	41433406	16693	1917	1	0	0	44946	-64.0	5	41480269	-11.4	16698
Luotot muille rahoituslaitoksille 1)	6654788	..	95254	125.8	..	166558	0	-100.0	0	6916600	-6.9	..
16 Luotot valtiolle	190734	3	0	0.0	0	0	0	0.0	0	190734	678.6	3
17 YHTIENSÄ (09...16)	275533707	1769654	75639156	8.3	1293987	1325329	669397	-45.5	589	437396080	7.3	4389559
Luotot ulkomaille	45619859	4166	0	0.0	0	0	78154	-65.9	114	45698013	23.2	4280

1) lukumäärät sisältyvät riveille 01-09 - antal ingår i raderna 01-09 -
the numbers are presented on rows 01-09

Taulu V2. Antolainauserien tapahtumat tilikauden aikana 1000 mk	Liikepankit		Osuuspankit		Säästöpankit		Ulkomaiset pankit		Yhteensä		Kiinnitysluotto- pankit	
	Nostettu	Maksettu	Nostettu	Maksettu	Nostettu	Maksettu	Nostettu	Maksettu	Nostettu	Maksettu	Nostettu	Maksettu
K o t i m a i s e t l u o t o t												
Luotot yleisölle												
Markkamääräiset												
01 Shekitiliiluotot	166489536	163104331	19708718	19029018	1940039	1738109	81992	83865	188220285	183955323	0	0
02 Vekselit	6905570	7126334	7343934	7148429	9676921	9524747	0	0	23926425	23799510	0	0
03 Tavalliset velkakirjalainat	38297386	44775184	21080748	17493751	17715429	16731344	545802	124736	77639365	79125015	2870696	2824609
04 Korkotukilainat	3285811	1983995	1997934	1068426	1781901	915154	0	0	7065646	3967575	433481	126121
05 Valtion var.välitetyt lainat	44577	25077	654974	390666	285806	176062	0	0	985357	591805	9736	11021
Ulkomaan rahan määräiset	82787187	69057073	66	161	899903	489196	2071425	2228086	85758581	71774516	494306	387203
09 YHTIENSÄ	317805750	296456029	50896151	45130551	40055521	30842128	2803970	2289945	411561392	374718653	3339754	3163674
Luotot muille rahoituslaitoksille	386106738	392363436	2050	2317	0	0	32984	112784	386141772	392478537	0	0
Luotot muille rahoituslaitoksille 1)
16 Luotot valtiolle	439028	272790	0	0	0	0	0	0	439028	272790	0	0
17 YHTIENSÄ (09...16)	704351516	689092255	50898201	45132868	40055521	30842128	2836994	2402729	798142192	767469980	3339754	3163674
Luotot ulkomaille	88687884	79433500	0	0	0	0	934559	1085920	89622443	80519420	0	0

1) tapahtumat sisältyvät riville 01-09 - förändringar in går i raderna 01-09 -
developments are presented on rows 01-09

Taulu V3. Ottolainaus 1000 mk
ja tilien lukumäärät
tilikauden lopussa

Kotimaiset talletukset

Yleisön talletukset

Markkamääräiset

	Liikepankit		Osuuspankit		Säästöpankit		Ulkomaiset pankit		Yhteensä			
	1000 mk	lkm	1000 mk	%	1000 mk	%	1000 mk	%	1000 mk	lkm		
01 Luotonotonta shakkiliikettä	11003872	348738	2274047	-6.5	67995	82716	192	-94.4	8	16848373	5.2	499457
02 Luotonotonta shakkiliikettä	5366473	365924	5612446	50.2	489075	202413	245	20.7	6	13520305	23.1	1057418
03 Muu avistatili	571668	6873	0	0.0	0	1142	11445	77.2	74	584255	33.1	6948
04 Käyttötili	5235726	970489	6554284	6.3	831702	1679300	0	0.0	0	25436476	53.8	3481491
05 Säästö- ja karttuva talletustili	37724250	6387282	19617647	16.1	1888513	15107181	0	0.0	0	72449078	3.9	9848704
06 1-6 kk ITA/MTA	3760	146	0	-100.0	0	0	0	0.0	0	3760	-72.5	146
07 12 kk MTA	44550	2753	0	-100.0	0	0	0	0.0	0	44550	-85.0	2753
08 24 kk MTA	40558723	1092253	22063107	-10.3	577036	611503	803	-78.0	3	86028483	-11.3	2280795
09 Yhteisötalletustilit	2291543	4310	8064493	38.0	123070	1997735	0	0.0	0	12353771	7.1	132573
10 Muut talletustilit	16764422	516143	742760	-38.3	41489	7178508	163596	103413	1169	24789103	41.0	722397
Ulkomaaan rahan määrät	6646305	121863	138599	35.3	6540	2384	8	30584	72	6817872	-7.3	128483

13 YHTEENSÄ

	126211292	3.2	9816774	65067383	6.6	4025420	67450669	5.4	4317639	146682	-8.7	1332	258876026	4.6	18161165
Muiden rahalaitosten talletukset	17139004	6610	0	-100.0	0	172785	42	51008	4	17362797	-3.9	6556			

Muiden rahoituslaitosten
talletukset 1)

21 Valtion talletukset

	2737934	..	1611589	604.9	..	656115	..	3210	-47.1	..	5008848	50.1	..
	1339962	7618	0	0.0	0	0	0	0	0.0	0	1339962	-16.2	7618

24 YHTEENSÄ (13...21)

	147428192	9831002	66678972	8.8	4025420	68279569	4317681	200900	-74.1	1336	282587633	4.5	18175439
--	-----------	---------	----------	-----	---------	----------	---------	--------	-------	------	-----------	-----	----------

Ulkomaiden yksiköiden
talletukset

	111496873	16663	0	0.0	0	0	0	2117215	17.7	108	113614088	20.0	16771
--	-----------	-------	---	-----	---	---	---	---------	------	-----	-----------	------	-------

1) lukumäärät sisältyvät riveille 01-13 - antal ingår i raderna 01-13 -
the numbers are presented on rows 01-13

Taulu V4. Ottolainauserien
tapahtumat tilikauden
aikana 1000 mk

	Liikepankit		Osumspankit		Säästöpankit		Ulkomaiset pankit		Yhteensä	
	Otot	Panot	Otot	Panot	Otot	Panot	Otot	Panot	Otot	Panot
Kotimaiset talletukset										
Yleisön talletukset										
Markkamääräiset										
01 Luotonon shekkitili	140541851	141078527	141847782	141759440	440820312	441274492	500054	497825	723709999	724610284
02 Luotollinen shekkitili	30930679	31291085	98497151	100410838	258232714	258870556	2743	2785	387663287	390575264
03 Muu avistatili	15615498	15755721	8159	8159	926	850	10628282	10633271	26252865	26398001
04 Käyttötili	24180134	24958769	53209781	53626485	111312566	119064885	0	0	188702481	197650139
05 Säästö- ja karttuva talletustili	198660599	202501813	46496383	48881869	28149739	23818558	0	0	273306721	275202240
06 1-6 kk IFA/MTA	44262	34471	2	0	133	1	0	0	44397	34472
07 12 kk MTA	148061	11993	53063	44	64562	1233	0	0	265686	13270
08 24 kk MTA	23549502	18437356	8792119	6318639	11134223	7759519	3154	304	43478998	32515818
09 Yhteisötalletustilit	13277035	12411224	19884314	23241608	10430624	9960019	0	0	43591973	45612851
10 Muut talletustilit	44178474	49472499	283626	201187	10594076	13571956	20923765	21011966	75979941	84257608
Ulkomaan rahan määräiset	333431618	333711120	708011	717898	862576	862895	16334756	16403820	351336961	351695733
13 YHTEENSÄ	948289635	952262200	370601939	376014010	870746363	874330941	80253946	80237144	2269891883	2282844295
Muiden rahalaitosten talletukset	1672338837	1672420233	96000	86000	5697288	5624268	17095630	16538404	1695227755	1694668905
Muiden rahoituslaitosten talletukset 1)
21 Valtion talletukset	309222516	308964314	0	0	0	0	0	0	309222516	308964314
24 YHTEENSÄ (13...21)	2929850908	2933646747	370697939	376100010	876443651	879955209	97349576	96775548	4274342154	4286477514
Ulkomaisten yksiköiden talletukset	524321998	540756716	0	0	0	0	56114690	56432694	580436688	597189410

1) tapahtumat sisältyvät riveille 01-13 - förändringar ingår i raderna 01-13 -
developments are presented on rows 01-13

Taulu V5. Markkämääräisen anto- ja ottolainauksen painotetut nimelliset keskikorot vuosineljännesten lopussa, %

1 9 9 0

	Keski korko				Korkoero	
	Antolainaus				Ottolainaus	
	Lainat	Vekselit	Shekki luotot	Yhteensä		
1990/I	11.53	15.14	13.64	11.72	6.08	5.64
01 Liikepankit			15.14	11.72		5.64
02 Osuuspankit	11.84	14.86	15.14	12.11	6.83	5.28
03 Säästöpankit	11.85	14.78	14.90	12.11	6.69	5.42
YHTEENSÄ	11.69	14.89	14.18	11.91	6.43	5.48
04 Ulkomaiset pankit			14.18	10.46	10.40	0.06
1990/II	11.18	14.85	12.92	11.38	6.08	5.30
01 Liikepankit			12.92	11.38		5.30
02 Osuuspankit	11.57	14.82	14.11	11.80	6.47	5.33
03 Säästöpankit	11.70	14.68	15.03	11.97	6.61	5.36
YHTEENSÄ	11.41	14.75	13.46	11.63	6.32	5.31
04 Ulkomaiset pankit			13.46	10.08	9.83	0.25
1990/III	11.23	14.68	12.11	11.36	6.29	5.07
01 Liikepankit			12.11	11.36		5.07
02 Osuuspankit	11.66	14.92	14.38	11.90	6.51	5.39
03 Säästöpankit	11.82	15.17	14.23	12.05	6.56	5.49
YHTEENSÄ	11.49	14.91	13.01	11.67	6.42	5.25
04 Ulkomaiset pankit			13.01	9.41	10.41	-1.00
1990/IV	11.54	15.21	15.34	11.92	6.11	5.81
01 Liikepankit			15.34	11.92		5.81
02 Osuuspankit	12.02	15.24	15.06	12.28	6.43	5.85
03 Säästöpankit	12.15	14.36	15.72	12.38	6.45	5.93
YHTEENSÄ	11.82	14.75	15.31	12.13	6.29	5.84
04 Ulkomaiset pankit			15.31	9.75	12.19	-2.44

Taulu V6A. Rahalaitosten omistamat osakkeet ja osuudet sektoreittain tilikauden lopussa, kirja-arvo 1000 mk

	Liikepankit		Osuuspankit		Säästöpankit		Ulkomaiset pankit		Yhteensä		Liikepankit + säästöpankit		Kiinnitysluotto-pankit	
	1000 mk	%	1000 mk	%	1000 mk	%	1000 mk	%	1000 mk	%	1000 mk	%	1000 mk	%
01 Liikepankit	334981		1055503	0.9	4282811		0	0.0	5573295	38.1	4617792	50.8	7759	0.0
03 Vakuutusyhtiöt	163241		84646	-2.1	32834		0	-100.0	280721	9.7	196075	15.8	1528	3.5
04 Muut yksityiset rahoituslaitokset	3114182		137013	76.9	119222		11500	-5.3	3381917	0.9	3233404	-0.8	58058	-10.3
05 Muut julkiset rahoituslaitokset	208605		3186	86.6	1646		0	0.0	213437	-48.8	210251	-49.3	0	0.0
06 Julkiset yritykset	165805		12014	10.2	16194		0	-100.0	194013	-64.4	181999	-65.9	0	-100.0
07 Yksityiset yritykset	2020594		210537	-16.7	635473		1537	226.3	2876141	14.9	2656067	18.6	5113	(X)
08 Muut osakkeet ja osuudet	2059		19914	(X)	125500		44	(Z)	147517	(X)	127559	(X)	91	(Z)
09 Ulkomaat	3644071		12069	(X)	6196		478	5.1	3662814	23.7	3650267	23.3	0	-100.0
10 YHTEENSÄ	9653538		1542882	3.7	5219876		13559	2.8	16429855	16.1	14873414	17.6	72549	-2.2

Taulu V6B. Rahalaitosten omistamat osakkeet ja osuudet sektoreittain tilikauden lopussa, nimellisarvo 1000 mk

	Liikepankit		Osuuspankit		Säästöpankit		Ulkomaiset pankit		Yhteensä		Liikepankit + säästöpankit		Kiinnitysluotto-pankit	
	1000 mk	%	1000 mk	%	1000 mk	%	1000 mk	%	1000 mk	%	1000 mk	%	1000 mk	%
01 Liikepankit	150641		966696	-2.0	3940186		0	0.0	5057523	106.4	4090827	179.4	6851	0.0
03 Vakuutusyhtiöt	32605		80800	-1.7	28942		0	-100.0	142347	19.0	61547	64.6	1528	3.5
04 Muut yksityiset rahoituslaitokset	1869207		51789	-19.0	84741		11500	-5.3	2017247	1.4	1953948	2.1	51342	-4.7
05 Muut julkiset rahoituslaitokset	196787		3169	147.4	1701		0	0.0	201657	-22.5	198488	-23.3	0	0.0
06 Julkiset yritykset	91753		9205	21.9	14113		0	-100.0	115071	-52.7	105866	-55.1	0	-100.0
07 Yksityiset yritykset	1197818		158973	-14.4	423427		1533	239.9	1781701	11.8	1621245	15.2	5113	(X)
08 Muut osakkeet ja osuudet	81		16131	(X)	97408		42	(Z)	113662	(X)	97489	(X)	115	(Z)
09 Ulkomaat	1462864		11930	(X)	6113		478	5.1	1481385	11.7	1468977	10.8	0	-100.0
10 YHTEENSÄ	5001756		1298653	-2.3	4596631		13553	3.5	10910593	36.6	9598387	44.4	64949	4.1

1990

Taulu V7. Pankkien hallussa olevat joukkovelkakirjat liik- keelle laskijan mukaan 1000 mk 1)	Valtion	Kuntien ja kuntaliit- tojen	Rahoitus- laitosten	Ulkomaisten	Muiden	Yhteensä
	1000 mk	1000 mk	1000 mk	1000 mk	1000 mk	1000 mk

Vaihtomaisuus

Markkamääräiset						
01 Kirja-arvo	1827831	224254	7887120	92066	3546280	13577553
02 Nimellisarvo	1927066	230550	8224964	103562	3803373	14289512
Ulkomaan rahan määräiset						
03 Kirja-arvo	9896	0	103960	987747	581640	1683243
04 Nimellisarvo	10525	0	106033	1054919	590671	1762148

Sijoitusomaisuus

Markkamääräiset						
05 Kirja-arvo	208254	319868	9189332	190625	10693815	20601894
06 Nimellisarvo	214217	320460	9205866	195529	10702177	20638249
Ulkomaan rahan määräiset						
07 Kirja-arvo	11818	0	299000	7044339	567862	7923019
08 Nimellisarvo	11771	0	314307	7416868	572187	8315133
Kirja-arvo yht.	2057800	544122	17479411	8314777	15389597	43785709
Nimellisarvo yht.	2163579	551010	17851171	8770878	15668409	45005044

1) liikepankit, säästöpankit, osuuspankit, ulkomaiset pankit, kiinnitysluottopankit

1 9 9 0

	Liikepankit		Osuuspankit		Säästöpankit		Ulkomaiset pankit		Yhteensä		Kiinnitysluotto-pankit	
	1000 mk	%	1000 mk	%	1000 mk	%	1000 mk	%	1000 mk	%	1000 mk	%
Taulu V8. Osahelpäoman ja osuus- pääoman jakaantuminen sektoreittain tilikauden lopussa 1000 mk												
01 Pankit	2317908	-0.4	361	-56.3	12000	0.0	2330269	-0.4	404967	0.0		
02 Vakuutuslaitokset	1071067	7.9	4689	-2.4	0	0.0	1075756	7.8	14	0.0		
03 Muut rahoituslaitokset	448268	12.6	3532	153.6	0	0.0	451800	13.1	1010	0.0		
04 Yritykset	997984	9.9	66333	27.7	0	0.0	1064317	10.9	2	0.0		
05 Julkisyhteisöt	594539	7.4	1255	11.0	0	0.0	595794	7.4	0	0.0		
06 Yksityiset voittoa tavoittelemattomat yhteisöt	936733	31.4	57330	12.7	0	0.0	994063	30.2	7	0.0		
07 Kotitaloudet	3642261	-4.2	489559	-6.8	0	0.0	4131820	-4.5	0	0.0		
08 Muut	519207	0.1	9809	-3.5	188000	0.0	717016	0.0	0	0.0		
09 YHTEENSÄ	10527967	3.1	632867	-2.1	200000	0.0	11360835	2.7	406000	0.0		

	Liikepankit		Osuuspankit		Säästöpankit		Ulkomaiset		Yhteensä		Liikepankit + säästöpankit		Kiinnitys- pankit	
	1000 mk	%	1000 mk	%	1000 mk	%	1000 mk	%	1000 mk	%	1000 mk	%	1000 mk	%
Taulu V9. Rahalaitosten ehdotus voiton käyttämisestä 1000 mk														
01 Tilivuoden voitto	1520821		205732		155600		7597		1889750		1676421		189732	
02 Edellisten vuosien voitto	829025		540		27069		1393		858027		856094		4170	
03 KÄYTTÄVISSÄ OLEVAT VOITTOVARAT	2349846		206272		182669		8990		2747777		2532515		193902	
04 Siirto lakimääräiseen vararahastoon	0		80301		109607		0		189908		109607		420	
05 Osuus pääomalle suoritettavaa korkeaa	0		60966		0		0		60966		0		0	
06 Osingonjako	663330		0		0		0		663330		663330		163700	
07 Siirto muihin rahastoihin	504462		59900		39928		0		604290		544390		4255	
08 Yleishyödyllisiin tarkoituksiin	3775		68		2534		0		6367		6309		55	
09 Muu käyttö	593		367		102		0		1062		695		0	
10 Jätetty käyttämättä	1177666		4670		30508		8990		1221854		1208194		25472	

1 9 9 0

Taulu V10. Rahalaitosten omat pääomat tilikauden lopussa 1000 mk

	Liikepankit		Osuuspankit		Säästöpankit		Ulkomaiset pankit		Yhteensä		Kiinnitysluotto-pankit	
	1000 mk	R%	1000 mk	R%	1000 mk	R%	1000 mk	R%	1000 mk	R%	1000 mk	R%
01 Osakepääoma/osuus pääoma/kantarahasto	10527967	30.6	632867	11.9	2400	0.0	200000	84.5	11363234	24.2	406000	55.5
02 Osakeanti	1450516	4.2	0	0.0	28216	0.4	0	0.0	1478732	3.1	0	0.0
03 Vararahasto	16816444	48.9	3872919	72.7	5085994	72.3	27570	11.7	25802927	54.9	54353	7.4
04 Arvonkorotusrahas to	2477395	7.2	336642	6.3	1203472	17.1	0	0.0	4017509	8.5	73164	10.0
05 Muut rahastot	795275	2.3	278171	5.2	532351	7.6	0	0.0	1605797	3.4	3751	0.5
06 Käyttämätön voitto aikaisemmilta vuosilta	829025	2.4	540	0.0	27069	0.4	1393	0.6	858027	1.8	4170	0.6
07 Tilivuoden voitto	1520821	4.4	205732	3.9	155600	2.2	7997	3.2	1889750	4.0	189732	25.9
09 YHTEENSÄ (01...07)	34417443	100.0	5326871	100.0	7035102	100.0	236560	100.0	47015976	100.0	731170	100.0

Taulu V11. Oman pääoman erien lisäykset ja vähennykset tilikauden aikana 1000 mk

	Liikepankit		Osuuspankit		Säästöpankit		Kiinnitysluotto-pankit	
	Lisäykset	Vähennykset	Lisäykset	Vähennykset	Lisäykset	Vähennykset	Lisäykset	Vähennykset
01 Osakepääoma/osuus pääoma/kantarahasto	96215	0	98628	112226	0	0	0	0
02 Osakeanti	1350670	0	0	54	158	4913	0	0
03 Vararahasto	10685018	0	3463435	42601	3918856	1315	7574	0
04 Arvonkorotusrahas to	258994	133857	599196	1009310	263814	1441564	39850	21800
05 Muut rahastot	5971	1209433	30659	1191	36313	10772	110	0
06 Käyttämätön voitto aikaisemmilta vuosilta	0	1123936	0	120800	0	114018	0	64240
07 Tilivuoden voitto	1520821	0	205732	0	155600	0	189732	0
09 YHTEENSÄ (01...07)	13917689	2467226	4397650	1286182	4374741	1572582	237264	86040

Taulu VII3. Palkansaajien paljat
ja palkkiot tilikauden
aikana 1000 mk

	Liikepankit		Osuuspankit		Säästöpankit		Ulkomaiset pankit		Yhteensä		Liikepankit + säästöpankit		Kiinnitysluotto- pankit	
	1000 mk	%	1000 mk	%	1000 mk	%	1000 mk	%	1000 mk	%	1000 mk	%	1000 mk	%
02 Ylemmät toimihenkilöt	818705		324059	11.9	354419	7.2	11740	7.2	1508923	6.7	1173124	5.3	5837	11.6
05 Muut toimihenkilöt	2636870		733497	-1.3	792925	14.2	17377	14.2	4180669	-1.3	3429795	-1.3	11141	26.9
08 Työntekijät	173616		38388	1.4	41560	-100.0	0	-100.0	253564	-6.2	215176	-7.4	365	-0.8
11 YHTEENSÄ	3629191		1095944	2.4	1188904	10.2	29117	10.2	5943156	0.4	4818095	-0.1	17343	20.7

Taulu VII4. Palkansaajien saamat
lounatoisedut tilikauden
aikana 1000 mk

	Liikepankit		Osuuspankit		Säästöpankit		Ulkomaiset pankit		Yhteensä		Liikepankit + säästöpankit		Kiinnitysluotto- pankit	
	1000 mk	%	1000 mk	%	1000 mk	%	1000 mk	%	1000 mk	%	1000 mk	%	1000 mk	%
02 Ylemmät toimihenkilöt	39490		11469	37.8	15289	-0.4	900	-0.4	67148	9.0	54779	4.6	348	27.0
05 Muut toimihenkilöt	95940		25950	-4.3	30969	10.9	947	10.9	153806	-3.6	126909	-3.5	374	22.2
08 Työntekijät	5887		1003	-35.5	1323	-100.0	0	-100.0	8213	-16.3	7210	-12.5	10	0.0
11 YHTEENSÄ	141317		38422	3.9	47581	4.1	1847	4.1	229167	-0.8	188898	-1.7	732	24.1

Taulu VII5. Palkansaajien työtunnit
tilikauden aikana
1000 t

	Liikepankit		Osuuspankit		Säästöpankit		Ulkomaiset pankit		Yhteensä		Liikepankit + säästöpankit		Kiinnitysluotto- pankit	
	1000 t	%	1000 t	%	1000 t	%	1000 t	%	1000 t	%	1000 t	%	1000 t	%
02 Ylemmät toimihenkilöt	6208		2529	-4.0	2944	-11.9	59	-11.9	11740	-2.9	9152	-2.5	35	-2.8
05 Muut toimihenkilöt	37216		12785	-5.7	12915	-4.6	187	-4.6	63103	-11.9	50131	-13.4	146	8.1
08 Työntekijät	3174		481	-43.3	808	-100.0	0	-100.0	4463	-18.1	3982	-13.3	6	-14.3
11 YHTEENSÄ	46598		15795	-7.3	16667	-8.9	246	-8.9	79306	-11.1	63265	-12.0	187	5.1

1 9 9 0

Taulu VIII.1. Henkilökunta lääneittäin
tilikauden lopussa,
lukumäärät

	Liikepankit		Osuuspankit		Säästöpankit		Yhteensä		Liikepankit + säästöpankit	
	lkm	Muutos lkm	lkm	Muutos lkm	lkm	Muutos lkm	lkm	Muutos lkm	lkm	Muutos lkm
01 Uudenmaan lääni	17543	-45	1473	-45	2048		21064	-1557	19591	-1512
02 Turun ja Porin lääni	1630	-22	1906	-22	2548		6084	-211	4178	-189
03 Ahvenanmaan lääni	311	2	43	2	66		420	-29	377	-31
04 Hämeen lääni	2769	-97	1302	-97	1645		5716	-594	4414	-497
05 Kymen lääni	1036	-32	633	-32	665		2334	-181	1701	-149
06 Mikkelin lääni	391	-18	569	-18	450		1410	-105	841	-87
07 Pohjois-Karjalan lääni	316	-21	508	-21	251		1075	-42	567	-21
08 Kuopion lääni	817	-54	673	-54	365		1855	-134	1182	-80
09 Keski-Suomen lääni	486	-10	590	-10	541		1617	-83	1027	-73
10 Vaasan lääni	1019	-45	1089	-45	1399		3507	-107	2418	-62
11 Oulun lääni	1000	-3	1032	-3	760		2792	-101	1760	-98
12 Lapin lääni	653	8	451	8	319		1423	-63	972	-71
13 Ulkomaat	585	0	0	0	0		585	173	585	173
14 YHTEENSÄ	28556	-337	10269	-337	11057		49882	-3034	39613	-2697
		-7.0 %		-3.2 %		-4.6 %		-5.7 %		-6.4 %

Taulu VIII.2. Palkat ja palkkiot
lääneittäin tilikauden
aikana 1000 mk

	Liikepankit		Osuuspankit		Säästöpankit		Yhteensä		Liikepankit + säästöpankit	
	1000 mk	%	1000 mk	%	1000 mk	%	1000 mk	%	1000 mk	%
01 Uudenmaan lääni	2317916		163563	3.2	227996		2709475	-0.3	2545912	-0.5
02 Turun ja Porin lääni	190221		208489	5.4	271627		670337	2.0	461848	0.6
03 Ahvenanmaan lääni	38326		4366	12.2	7838		50530	2.4	46164	1.6
04 Hämeen lääni	310819		135568	-0.3	173451		619838	-3.3	484270	-4.1
05 Kymen lääni	117379		70999	2.0	70460		258838	-1.1	187839	-2.2
06 Mikkelin lääni	44977		59388	1.3	46940		151305	0.6	91917	0.2
07 Pohjois-Karjalan lääni	37586		53391	0.7	31076		122053	-2.5	68662	-4.8
08 Kuopion lääni	93852		73977	0.1	44615		212444	0.8	138467	1.2
09 Keski-Suomen lääni	56858		63294	2.4	52864		173016	-1.2	109722	-3.2
10 Vaasan lääni	112100		110660	2.3	152770		375530	1.9	264870	1.7
11 Oulun lääni	111573		106984	2.8	74109		292666	-1.4	185682	-3.7
12 Lapin lääni	72927		45265	-0.2	35148		153340	-2.0	108075	-2.7
13 Ulkomaat	124657		0	0.0	0		124657	48.5	124657	48.5
14 YHTEENSÄ	3623191		1095944	2.4	1188904		5914039	0.4	4818095	-0.1

1 9 9 0

Taulu VIII.3. Konttorit lääneittäin
tilikauden lopussa
lukumäärät

	Liikepankit		Osuuspankit		Säästöpankit		Yhteensä		Liikepankit + säästöpankit	
	lkm	Muutos lkm	lkm	Muutos lkm	lkm	Muutos lkm	lkm	Muutos lkm	lkm	Muutos lkm
01 Uudenmaan lääni	363	-11	112	-11	176		651	-47	539	-36
02 Turun ja Porin lääni	122	6	257	6	298		677	-10	420	-16
03 Ahvenanmaan lääni	25	0	11	0	8		44	0	33	0
04 Hämeen lääni	141	-10	143	-10	152		436	-43	293	-33
05 Kymen lääni	61	-8	75	-8	69		205	-11	130	-3
06 Mikkelin lääni	31	-4	57	-4	39		127	-14	70	-10
07 Pohjois-Karjalan lääni	22	-3	55	-3	24		101	-6	46	-3
08 Kuopion lääni	39	-6	60	-6	35		134	-16	74	-10
09 Keski-Suomen lääni	37	-1	62	-1	49		148	-10	86	-9
10 Vaasan lääni	76	-1	180	-1	181		437	-27	257	-26
11 Oulun lääni	66	-1	96	-1	73		235	-4	139	-3
12 Lapin lääni	52	0	51	0	30		133	0	82	0
13 Ulkomaat	12	0	0	0	0		12	2	12	2
14 YHTEENSÄ	1047	-7.7 %	1159	-3.3 %	1134	-5.0 %	3340	-186	2181	-147

Taulu VIII.4. Talletukset lääneittäin
tilikauden lopussa
1000 mk 1)

	Liikepankit		Osuuspankit		Säästöpankit		Yhteensä		Liikepankit + säästöpankit	
	1000 mk	%	1000 mk	%	1000 mk	%	1000 mk	%	1000 mk	%
01 Uudenmaan lääni	57454081	7.5	9249658	7.5	12650480		79354219	6.7	70104561	6.6
02 Turun ja Porin lääni	12257842	11.5	13693888	11.5	16351365		42303095	6.2	28609207	3.9
03 Ahvenanmaan lääni	1576268	23.6	250219	23.6	330439		2156926	9.5	1906707	7.9
04 Hämeen lääni	15641046	7.1	8257904	7.1	9917012		33815962	2.0	25558058	0.5
05 Kymen lääni	6480202	11.4	4193609	11.4	3795536		14469347	3.2	10275738	0.2
06 Mikkelin lääni	3501179	9.2	3588079	9.2	2862398		9951656	6.5	6363577	5.0
07 Pohjois-Karjalan lääni	2839292	8.4	3160541	8.4	1825270		7825103	5.4	4664562	3.5
08 Kuopion lääni	4888054	5.9	4389883	5.9	2197167		11475104	3.5	7085221	2.1
09 Keski-Suomen lääni	4888011	6.4	3745164	6.4	3102656		11735831	3.4	7990667	2.0
10 Vaasan lääni	6857936	9.7	6902110	9.7	8528015		22288061	5.3	15385951	3.5
11 Oulun lääni	6981616	7.8	6640235	7.8	4783683		18405534	4.3	11765299	2.4
12 Lapin lääni	4508665	9.5	2607682	9.5	1762763		8879110	5.8	6271428	4.3
13 Ulkomaat	637807	0	0	0	0		637807	2.1	637807	2.1
14 YHTEENSÄ	128511999	-7.7 %	66678972	-3.3 %	68106784	-5.0 %	263297755	-186	196618783	-147

1) konttorin sijaintipaikan mukaan -enligt den ort där kontoret är beläget -

1 9 8 9

Taulu 11. Toimipaikat ja niissä tapahtuneet muutokset tilikauden aikana (ml pääkonttorit, sivukonttorit ja vakinaiset toimipisteet)

	Liikepankit	Osuuspankit	Säästöpankit	Ulkomaiset pankit	Yhteensä	Kiinnitys-luotto-pankit
01 Tilikauden alussa toiminnassa	1946	1465	1669	4	5084	8
02 Tilikauden aikana avattu	196	10	91		297	
03 Tilikauden aikana lakkautettu	96	44	182		322	1
04 Tilikauden lopussa toiminnassa	2046	1431	1578	4	5059	7

Taulu 12. Toimipaikatyyppit tilikauden aikana

	Liikepankit	Osuuspankit	Säästöpankit	Ulkomaiset pankit	Yhteensä	Kiinnitys-luotto-pankit
Tilikauden alussa	1946	1465	1669	4	5084	8
01 Pääkonttorit	7	367	211	4	589	8
02 Sivukonttorit	1004	850	1102		2956	
03 Toimipisteet	935	248	356		1539	
Tilikauden lopussa	2046	1431	1578	4	5059	7
05 Pääkonttorit	10	361	178	4	553	7
06 Sivukonttorit	1010	837	1130		2977	
07 Toimipisteet	1026	233	270		1529	

Taulu 13. Pankeissa tapahtuneet fuusiot tilikauden aikana 1)

Fuusioituneet pankit lukumäärä	Nimen muutokset lukumäärä
33	3
6	1

Säästöpankit
Osuuspankit

1) ks. LIITE pankkikohtainen fuusioluettelo - s. BILAGA bankwisa fusioneringar - see APPENDIX amalgamations by bank

Taulu II. Tuloslaskelma 1.1.-31.12.1989,
1000 mk

	Liikepankit		Osuuspankit		Säästöpankit		Ulkomaiset pankit		Yhteensä		Liikepankit + säästöpankit		Kiinnitysluotto-pankit		
	1000 mk	%	1000 mk	%	1000 mk	%	1000 mk	%	1000 mk	%	1000 mk	%	1000 mk	%	
1) KORKOTUOTOT															
K o t i m a i s e t															
02 Pankeilta	6661806	72.0	878703	30.6	1122401	68.6	359060	76.3	9021970	66.6	7784207	71.5	51957	-58.3	
03 Markkamäär.-luotoista yleisölle	13996680	28.5	6997725	31.5	8192822	34.5	55243	737.0	29242470	31.1	22189502	30.7	1851342	-1.7	
05 Ulkomiaan rahan määräisistä luotoista yleisölle	5261701	73.1	562	-18.4	133920	503.2	40815	7.9	5436998	75.4	5395621	76.2	172781	-39.0	
06 Valtion var. välitetyistä lainoista	8615	25.2	132968	28.6	71330	28.5	0	0.0	212913	28.4	79945	28.1	0	0.0	
07 Joukkovelkakirjoista	2427822	12.8	213640	9.7	334883	17.6	250556	142.1	3226901	17.9	2762705	13.3	78101	3.5	
08 Muut korkotuotot	2756078	56.5	98602	128.5	54558	44.0	222128	-2.5	3131366	51.3	2810636	56.2	98602	85.1	
09 (02....08)	31112702	43.2	8306185	31.1	9909914	38.5	927802	60.2	50256603	40.4	41022616	42.0	2252783	-6.9	
U l k o m a i s e t															
10 Pankeilta	5277168	29.5	0	0.0	53470	312.2	182331	20.9	5512969	30.0	5330638	30.4	0	-100.0	
11 Luotoista yleisölle	2870669	80.8	0	0.0	0	0.0	6644	64.2	2877313	80.8	2870669	80.8	0	0.0	
12 Joukkovelkakirjoista	1001277	16.6	0	0.0	1219	541.6	3670	12.0	1006166	16.7	1002496	16.7	0	0.0	
13 Muut korkotuotot	851208	22.8	0	0.0	2537	92.8	935	-85.3	854680	21.9	853745	22.9	531	(2)	
14 (10....13)	10000322	38.6	0	0.0	57226	295.3	193580	17.7	10251128	38.6	10057548	39.1	531	-99.6	
15 (09+14)	41113024	42.1	8306185	31.1	9967140	39.0	1121382	50.8	60507731	40.1	51080164	41.4	2253314	-11.5	
KORKOKULUT															
K o t i m a i s e t															
16 Markkamäär.-yleisön talletuksista	6054419	31.8	3222367	29.5	3934084	30.5	5698	-54.3	13216568	30.8	9988503	31.3			
17 Ulkomiaan rahan määräisistä yleisön talletuksista	576691	91.9	4295	87.8	101	-21.1	18995	592.0	600082	96.3	576792	91.8	1558401	-3.7	
18 Joukkovelkakirjoista	310100	226.6	289689	98.7	311585	150.9	0	0.0	911374	149.7	621685	183.7	0	-100.0	
19 Suomen Pankeille	151749	27.5	0	0.0	1650	-56.5	6859	(X)	160258	29.9	153399	24.9	0	-100.0	
20 Muille pankeille	2247036	79.4	1584889	69.0	1707111	85.0	145571	96.7	5684607	78.4	3954147	81.8	146528	-1.8	
21 Luottolaitoksille	40788	6.4	32855	0.7	12999	138.1	241	17.0	86883	13.4	53787	22.8	0	0.0	
22 Valtion var. välitetyistä lainoista	206419	28.9	130728	29.1	68992	27.4	0	0.0	406139	28.7	275411	28.5	0	0.0	
23 Muista veloista valtiolle	892504	-10.9	0	0.0	29	-29.3	0	0.0	892533	-10.9	892533	-10.9	2634	10.1	
24 Muista veloista	8381731	91.3	437609	81.4	818852	98.9	327423	78.7	9965615	91.0	9200583	91.9	38704	80.2	
25 Muut korkokulut	253361	93.5	4709	14.3	10682	74.1	174420	25.5	443172	58.2	264043	92.6	4811	139.7	
26 (16....25)	19114798	58.3	5707141	44.4	6866085	51.1	679207	64.8	32367231	54.3	25980883	56.4	1751078	-3.4	

1) laaja yleisökonsepti - det vidsträckt begreppet allmänhet - 'The public' in the broader sense

Taulu II (jatkuu)

	Liikepankit		Osuuspankit		Säästöpankit		Ulkomaiset pankit		Yhteensä		Liikepankit + säästöpankit		Kiinnitysluotto- pankit	
	1000 mk	%	1000 mk	%	1000 mk	%	1000 mk	%	1000 mk	%	1000 mk	%	1000 mk	%
Ulkomaiset														
27 Pankkille	9644022	32.5	0	0.0	150193	518.9	399754	37.9	10193959	34.3	9794215	34.1	0	-100.0
28 Joukkovelkajirjoista	2469275	108.2	0	0.0	0	0.0	0	0.0	2469275	108.2	2469275	108.2	151130	-39.7
29 Muista veloista	3776220	39.0	0	0.0	25084	385.0	7260	-45.1	3809564	39.2	3801304	39.6	0	-100.0
30 (27...29)	1589517	42.1	0	0.0	175277	495.4	407014	34.3	16471808	43.1	16064794	43.3	151130	-61.0
31 (26+30)	35004315	50.5	5707141	44.4	7041362	54.0	1086221	51.9	48839039	50.3	42045677	51.1	1902208	-13.5
32 KORKOKATE (15./..31)	6108709	7.4	2599044	9.0	2925778	12.6	35161	23.1	11668692	9.1	9034487	9.0	351106	1.2
KORKOKATE LISÄRAHASTOLLE MAKS.KORON JÄLKEEN	6108709	7.4	2599044	9.0	2921633	12.7	35161	23.1	11664547	9.1	9030342	9.0	351106	1.2
33 MUUT TUOTOT	7142967	-7.3	1367060	3.5	1869325	-38.8	39901	6.8	10419253	-14.0	9012292	-16.2	52207	-9.0
34 TUOTOT YHTENÄISÄ (32+33)	13251676	-1.1	3966104	7.1	4790958	-15.2	75062	13.9	22083800	-3.2	18042634	-5.2	403313	-0.3
35 MUUT KULUT	8827654	13.4	3155007	15.5	3885170	12.6	68208	5.4	15936039	13.6	12712824	13.1	139180	-4.3
36 LUOTTO- JA TAKAUSTAPPIOT	1341036	64.6	147910	4.4	199081	102.5	54435	(2)	1743262	65.2	1540917	68.7	32	68.4
38 KÄYTTÖKATE (34./..35./..36)	3082186	-35.7	663187	-20.3	706707	-66.4	-47581	.	4404499	-43.0	3788893	-45.0	264101	2.0
POISTOT JA ARVONALENNUKSET														
39 Rakennuksista ja rakennelmista	160648	14.7	24836	3.5	23656	-47.7	0	-100.0	209140	-0.1	184304	-0.5	117	-98.3
40 Koneista ja kalustosta	640639	14.4	76398	8.5	105624	-29.9	2284	3.7	824945	5.3	746263	5.0	1752	-24.7
41 Muut poistot	329241	90.2	31826	32.2	42908	32.3	1465	-39.5	405440	74.7	372149	81.1	17118	6.3
44 (39...41)	1130528	29.4	133060	12.3	172188	-24.6	3749	-20.6	1439525	17.5	1302716	18.2	18987	-25.3
45 LIIKEVOITTO/LIIKETAPPIO (38./..44)	1951658	-50.2	530127	-25.7	534519	-71.5	-51330	(X)	2964974	-54.4	2486177	-57.1	245114	5.0
SATUNNAISET TUOTOt/KULUT	438591	..	26200	..	-81032	..	3657	..	387416	..	357559	..	0	0.0
POISTOJEN EROTUS 1)	97836	.	0	0.0	0	0.0	0	0.0	97836	.	97836	.	-345	(X)

1) Tehtyjen ja suunnitelman mukaisten poistojen erotus

Taulu II (jatkuu)

	Liikepankit		Osuuspankit		Säästöpankit		Ulkomaiset pankit		Yhteensä		Liikepankit + säästöpankit		Kiinnitysluotto-pankit	
	1000 mk	%	1000 mk	%	1000 mk	%	1000 mk	%	1000 mk	%	1000 mk	%	1000 mk	%
VARAUSTEN LISÄYS(-) TAI VÄHENNYS(+)														
47 Luottotappiovaraukset	-1354714	0.0	-381025	15.4	-494237	23.9	1392	•	-2228584	7.0	-1848951	5.5	-93961	-11.5
48 Vaihto- ja sijoitusomaisuuden arvostusvaraukset	330961	•	31056	•	263081	•	1631	-47.3	626729	•	594042	•	-44740	556.0
49 Muut varaukset	0	0.0	-6779	-70.8	-2482	-98.8	0	0.0	-9261	-95.9	-2482	-98.8	28	•
50 (47...49)	-1023753	-27.2	-356748	-34.9	-233638	-77.3	3023	0.2	-1611116	-45.9	-1257391	-48.3	-138673	22.4
51 VÄLITTÖMÄT VEROT	-421412	29.4	-78688	32.0	-100416	48.4	-2371	-11.7	-602887	32.3	-521828	32.7	-38638	8.3
52 TILIvuODEN VOITTO	1042920	-38.9	120891	14.1	120761	-84.5	544	(X)	1285116	-50.4	1163681	-53.2	67458	-20.2
53 TILIvuODEN TAPPIO	0	0.0	0	0.0	1328	(X)	47565	(X)	48893	(X)	1328	(X)	0	0.0

Taulu III. Tase 31.12.1989,
1000 mk

	Liikepankit		Osuuspankit		Säästöpankit		Ulkomaiset pankit		Yhteensä		Liikepankit + säästöpankit		Kiinnitysluotto-pankit	
	1000 mk	%	1000 mk	%	1000 mk	%	1000 mk	%	1000 mk	%	1000 mk	%	1000 mk	%
A. VASTAARAA														
RAHOITUSOMAISUUS														
01 Kassa	2691222	6.1	946503	21.7	1493375	16.3	11	-57.7	5131111	11.6	4184597	9.5	36	-60.9
Suomen raha	2381091	11.0	876942	22.9	1434110	19.2			4692943	15.5	3816001	13.9		
Ulkomaan rahat	172708	3.5	58402	6.2	48523	12.2			279633	5.5	221231	5.3		
Muu kassa	136623	-38.8	11159	18.9	10742	-72.0			158524	-41.5	147365	-43.7		
K o t i m a i s e t s a a m i s e t														
03 Saamiset Suomen Pankilta	604570	161.2	31382	159.3	710200	(X)	3025	-95.0	1349177	332.3	1314770	449.6	0	0.0
04 Erytistalletukset Suomen Pankissa	12932905	21.0	5556981	36.1	6964622	49.2	150485	31.4	25604993	30.9	19897527	29.6	0	0.0
Saamiset muilta rahalaitoksilta														
06 Markkamääräiset	48774990	25.9	7763657	17.4	8583175	5.0	601679	-68.5	65723491	18.6	57358165	22.3	415076	-5.0
07 Ulkomaan rahan määräiset	4367271	206.0	100227	115.9	1823	-78.4	22686	650.2	4492007	202.5	4369094	204.3	0	-100.0
08 Saamiset muilta rahoituslaitoksilta	8952411	32.2	42187	122.9	70498	41.2	1595	-48.9	9066691	32.5	9022909	32.3	142892	-0.2
09 Saamiset valtiolta	104998	-46.2	12644	33.2	5666	143.3	11825	-87.7	135133	-55.4	110664	-43.9	13377	6.4
10 Luotot yleisölle 1)	198639886	17.0	69829453	11.9	8386878	21.3	1102152	153.7	353458379	17.1	282526774	18.2	20173829	-8.8
11 Maksujen välitys	6489237	-2.5	71963	-34.9	209482	-5.9	1002	-85.1	6771684	-3.2	6698719	-2.6	0	0.0
Siirtosaamiset														
12 Korot	6383870	41.5	1197057	34.3	1721787	26.7	166776	56.4	9469490	37.9	8105657	38.1	725261	-4.5
14 Muut siirtosaamiset	688127	28.4	81969	-8.8	217106	126.2	34322	300.2	1021524	39.8	905233	43.2	31911	(X)
15 Osakeantisaamiset	0	-100.0	0	0.0	0	0.0	0	0.0	0	-100.0	0	-100.0	0	0.0
16 Muut rahoitusvarat	4184817	70.7	789095	27.2	657370	80.4	5326	112.3	5636608	63.9	4842187	71.9	81938	-51.3
17 Markkamääräiset	4166299	70.5	788255	27.3	647251	81.9	5326	112.3	5607131	63.9	4813550	72.0	81938	-51.3
18 Ulkomaan rahan määräiset	18518	105.7	840	-20.4	10119	20.0	0	0.0	29477	59.4	28637	64.3	0	0.0
19 (01...18)	294814304	20.5	86423118	14.2	104521982	22.4	2100884	-23.5	487860288	19.5	399336286	21.0	21584320	-8.7

1) suppea yleiskäsite; ks. taulu VI - det inskränkta begreppet allmänhet, s. tabell VI -

'The public' in the narrower sense; see table VI

Taulu III. (jatkuu)

	Liikepankit		Osuuspankit		Säästöpankit		Ulkomaiset pankit		Yhteensä		Liikepankit + säästöpankit		Kiinnitysluotto-pankit	
	1000 mk	%	1000 mk	%	1000 mk	%	1000 mk	%	1000 mk	%	1000 mk	%	1000 mk	%
Ulkomaaiset saamiset														
Saamiset rahalaitoksilta														
20 Ulkomaan rahan määrät	38999785	-15.6	0	0.0	609126	97.3	402534	-14.0	40011445	-14.8	39608911	-14.8	55	-99.5
21 Markkamäärät	2114780	-8.7	0	0.0	0	0.0	167439	85.2	2282219	-5.2	2114780	-8.7	0	0.0
22 Saamiset muilta luottolaitoksilta	3628161	43.1	0	0.0	46258	123.4	0	0.0	3674419	43.8	3674419	43.8	0	0.0
23 Ulkomaan rahan määrät	3628161	43.1	0	0.0	46258	123.4	0	0.0	3674419	43.8	3674419	43.8	0	0.0
24 Markkamäärät	0	-100.0	0	0.0	0	0.0	0	0.0	0	-100.0	0	-100.0	0	0.0
Luotot yleisölle														
25 Ulkomaan rahan määrät	26813019	49.5	0	0.0	0	0.0	51092	-25.5	26864111	49.2	26813019	49.5	0	0.0
26 Markkamäärät	1368231	126.4	0	0.0	0	0.0	0	0.0	1368231	126.4	1368231	126.4	0	0.0
Siirtosaamiset														
28 Korot	5384528	55.7	0	0.0	25642	154.6	50131	-6.7	5460301	55.1	5410170	56.0	1992	-90.5
29 Muut siirtosaamiset	388166	56.1	0	0.0	34	-99.1	2156	-90.3	390356	42.0	388200	53.7	0	-100.0
30 Muut rahoitusvarat	809573	56.4	0	0.0	0	0.0	91	(2)	809664	56.4	809573	56.4	0	0.0
31 Ulkomaan rahan määrät	727011	222.9	0	0.0	0	0.0	89	(2)	727100	222.9	727011	222.9	0	0.0
32 Markkamäärät	82562	-71.8	0	0.0	0	0.0	2	(2)	82564	-71.8	82562	-71.8	0	0.0
33 (20...32)	79506243	7.7	0	0.0	681060	98.4	673443	-4.3	80860746	8.0	80187303	8.1	2047	-93.8
34 (19+33)	374320547	17.6	8642318	14.2	105203042	22.7	2774327	-19.6	568721034	17.7	479523589	18.7	21586367	-8.8
VAIHTO-OHJAIN														
Kotimainen														
35 Joukkovelkakirjat	10369893	43.7	1691749	6.4	1128702	-25.4	34	-49.3	13190378	27.8	11498595	31.7	0	0.0
36 Muu vaihto-omaisuus	20687032	8.7	300480	-40.3	1673592	15.2	423808	-26.6	23084912	7.1	22360624	9.2	0	0.0
Ulkomainen														
37 Joukkovelkakirjat	680223	-12.0	124	(2)	12165	46.1	0	0.0	692512	-11.4	692388	-11.4	0	0.0
38 Muu vaihto-omaisuus	379900	39.1	736	(2)	206	3.5	0	0.0	380842	39.4	380106	39.1	0	0.0
39 (35...38)	32117048	17.7	1993089	-4.8	2814665	-5.4	423842	-26.7	37348644	13.4	34931713	15.4	0	0.0
SIJOITUSOMAISUUS														
Kotimainen														
Joukkovelkakirjat														
40 Markkamäärät	16112424	14.7	1175171	14.1	1579605	9.9	285573	164.4	19152773	15.2	17692029	14.2	1174958	20.5
41 Ulkomaan rahan määrät	1057239	-7.5	13399	(2)	0	0.0	0	0.0	1070638	-6.4	1057239	-7.5	12498	(2)
42 Osakkeet ja osuudet	1226511	-8.6	83808	105.4	155806	70.7	0	0.0	1466125	-0.6	1382317	-3.6	0	-100.0

1 9 8 9

	Liikepankit		Osuuspankit		Säästöpankit		Ulkomaiset pankit		Yhteensä		Liikepankit + säästöpankit		Kiinnitysluotto-pankit	
	1000 mk	%	1000 mk	%	1000 mk	%	1000 mk	%	1000 mk	%	1000 mk	%	1000 mk	%
43 Kiinteistöyhteisöjen osakkeet ja osuudet	2673814	18.1	902458	53.6	1316129	28.6	0	0.0	4892401	26.3	3989943	21.4	147154	(Z)
44 Kiinteistöt	610364	-11.1	244047	0.8	546853	11.0	0	0.0	1401264	-1.4	1157217	-1.9	1217	-2.2
45 Muu sijoitusomaisuus	2270408	14.2	17761	-56.0	117893	-42.9	1270695	26.3	3676757	13.4	2388301	8.8	79782	-78.9
46 (40...45)	23950760	11.5	2436644	25.5	3716286	14.3	1556268	39.7	31659958	14.0	27667046	11.9	1415609	-6.2
U l k o m a i n e n														
47 Joukkovelkakirjat	8675617	-10.2	0	0.0	0	0.0	39976	-4.0	8715593	-10.2	8675617	-10.2	35849	(Z)
48 Muu sijoitusomaisuus	334047	537.4	0	0.0	0	0.0	338	-12.7	334385	533.4	334047	537.4	0	0.0
49 (47...48)	9009664	-7.3	0	0.0	0	0.0	40314	-4.1	9049978	-7.2	9009664	-7.3	35849	(Z)
POISTOJEN EROTUS 1)	18130	..	1614	..	0	0.0	0	0.0	19744	..	18130	..	0	0.0
50 (46+49+poistoero)	32978554	5.7	2438258	25.6	3716286	14.3	1596582	38.1	40729680	8.5	36694840	6.6	1451458	-3.8
KÄYTTÖOMAISUUS JA MUUT PITKÄVAIKUTTEISET MENOT														
K o t i m a i n e n														
51 Osakkeet ja osuudet	4176747	36.6	1211878	-2.1	3125221	115.0	12551	-6.5	8526397	47.9	7301968	61.8	74202	34.2
52 Kiinteistöyhteisöjen osakkeet ja osuudet	3713335	4.9	1944100	9.7	2585570	11.3	0	0.0	8243005	8.0	6298905	7.4	36770	-6.1
53 Kiinteistöt	6574799	3.3	1064080	5.3	2816037	15.2	0	-100.0	10454916	6.5	9390836	6.6	2425	-98.0
54 Koneet ja kalusto	1931358	10.8	290201	37.7	615450	27.3	5217	-7.8	2842226	16.4	2546808	14.4	5591	-10.6
55 Muu käyttöomaisuus ja pitkävaikutteiset menot	1640739	24.2	93102	45.6	198893	42.6	5055	17.9	1937789	26.8	1839632	26.0	75554	14.9
U l k o m a i n e n														
56 Osakkeet ja osuudet	2712943	17.8	0	0.0	0	0.0	118	0.0	2712943	17.8	2712943	17.8	0	0.0
57 Muu	159916	109.6	0	0.0	0	0.0	0	0.0	159916	109.6	159916	109.6	0	0.0
POISTOJEN EROTUS 1)	248748	..	5327	..	0	0.0	0	0.0	254075	..	248748	..	1161	(X)
58 (51...57+poistoero)	21158585	13.5	4608688	7.3	9341171	36.5	22941	-11.0	35131385	17.9	30499756	19.7	195703	-32.5
59 MUU OMAISUUS	315207	14.0	25770	4.3	178143	3.1	0	0.0	519120	9.5	493350	9.8	5349	-80.7
60 ARVOSTUSERÄT	0	0.0	889	(Z)	0	0.0	0	0.0	889	(Z)	0	0.0	111	(Z)
61 YHTEENSÄ	46088941	16.5	95489812	13.7	121253307	22.5	4817692	-7.6	682450752	16.9	582143248	17.7	23238988	-8.9

1) Tehtyjen ja suunnitelman mukaisten poistojen kertynyt erotus

Taulu III. (jatkuu)

	Liikepankit		Osuuspankit		Säästöpankit		Ulkomaiset pankit		Yhteensä		Liikepankit + säästöpankit		Kiinnitysluotto-pankit	
	1000 mk	%	1000 mk	%	1000 mk	%	1000 mk	%	1000 mk	%	1000 mk	%	1000 mk	%
B. VASTATTAVAA														
VIERAS PÄÄOMA														
Kotimaiset velat														
62 Yleisön talletukset 1)	115591269	6.7	61039376	10.6	70652992	8.4	160625	33.2	247444262	8.2	186244261	7.0	12733341	-1.8
63 Obligaatiolainat														
64 Debentuurilainat														
66 Muut joukkovelkakirjalainat	3166340	104.6	2939338	43.3	3041555	70.3	0	0.0	9147233	69.9	6207895	86.2	614180	-67.1
66 Velat Suomen Pankille	2000959	-39.1	692051	38.2	1177998	14.6	0	-100.0	3871008	-19.6	3178957	-26.3	3323819	67.5
Velat muille rahalaitoksille														
67 Markkamääräiset	23570432	45.3	15603848	16.8	19342160	36.3	658234	169.6	59174674	34.4	42912592	41.1	1330820	-24.8
68 Ulkomaan rahan määräiset	595329	-39.4	4081	(2)	3346787	(X)	8118	-53.6	3954315	237.7	3942116	242.1		
69 Velat muille rahoituslaitoksille	3188625	36.4	704263	23.2	846360	(X)	9254	-61.0	4748502	59.0	4034985	68.7	300143	31.7
71 Velat valtiolle	16811666	-2.2	4097552	3.4	2044222	3.7	0	0.0	22953440	-0.7	18855888	-1.6	75028	-2.2
72 Muut velat	75112285	53.3	3852225	54.4	8114590	67.5	1668970	5.4	88748070	53.2	83226875	54.6	390486	8.0
73 Markkamääräiset	75067223	53.4	3852225	54.4	8078789	67.1	1668970	5.4	88667207	53.3	83146012	54.7	390486	8.0
74 Ulkomaan rahan määräiset	45062	-44.1	0	0.0	35801	230.9	0	0.0	80863	-11.5	80863	-12.0	0	0.0
Maksujen välitys	8550874	-6.9	65047	-41.4	274261	-1.6	2799	-53.1	8892981	-7.2	8825135	-6.8	0	0.0
75 Kannetut verot	75504	39.5	1082	-2.2	12450	35.2			89036	38.2	87954	38.9	0	0.0
76 Muu maksujen välitys	8475370	-7.2	63965	-41.8	261811	-2.9			8801146	-7.5	8737181	-7.1	0	0.0
Siirtovelat														
77 Korot	4909730	29.7	1222346	9.0	1518816	22.3	108958	54.5	7759850	24.8	6428546	27.9	1004498	1.6
79 Muut siirtovelat	3033617	126.8	231717	15.3	432725	-2.0	44343	11.0	3742402	85.2	3466342	94.8	18618	19.2
80 (62...79)	256531126	20.3	90451749	13.7	110791803	20.8	2661301	26.3	460435979	19.1	36732929	20.5	19790933	-3.5
Ulkomaiset velat														
81 Joukkovelkakirjalainat	32918240	48.4	0	0.0	0	0.0	0	0.0	32918240	48.4	32918240	48.4	1720556	-23.1
Velat rahalaitoksille														
82 Ulkomaan rahan määräiset	91574128	-2.8	0	0.0	2010090	156.5	1790864	-34.7	95375082	-2.4	93584218	-1.5	309191	-51.3
83 Markkamääräiset	3507422	8.8	0	0.0	6306	17.0	6202	-67.8	3519930	8.4	3513728	8.8	0	0.0
Velat muille rahoituslaitoksille														
84 Ulkomaan rahan määräiset	11853606	-9.0	0	0.0	0	0.0	0	0.0	11853606	-9.0	11853606	-9.0	0	0.0
85 Markkamääräiset	10536	90.9	0	0.0	0	0.0	0	0.0	10536	90.9	10536	90.9	0	0.0

1) suppea yleisökäsite; ks. taulu V3 - det inskränkta begreppet allmänhet; s. tabell V3 - 'The public' in the narrower sense; see table V3

Taulu III. (jatkuu)

	Liikepankit		Osuuspankit		Säästöpankit		Ulkomaiset pankit		Yhteensä		Liikepankit + säästöpankit		Kiinnitysluotto-pankit	
	1000 mk	%	1000 mk	%	1000 mk	%	1000 mk	%	1000 mk	%	1000 mk	%	1000 mk	%
Muut velat														
87 Ulkomaan rahan määräiset	23032533	35.2	0	0.0	194832	76.8	208	-83.5	23227573	35.5	23227365	35.5	0	-100.0
88 Markkamääräiset	1256958	305.8	0	0.0	1808	(Z)	2043	-40.9	1260809	302.5	1258766	306.4	0	0.0
Siirtovelat														
89 Korot	6338398	54.7	0	0.0	38620	242.5	86944	2.6	6463962	54.1	6377018	55.2	54780	-46.6
90 Muut siirtovelat	1611687	256.7	0	0.0	66329	(Z)	30294	302.3	1708310	271.9	1678016	271.4	0	0.0
91 (81...90)	172103508	11.4	0	0.0	2317985	154.6	1916555	-33.0	176338048	11.4	174421493	12.2	2084527	-39.6
92 (80+91)	428634634	16.6	90451749	13.7	113109788	22.1	4577856	-7.8	636774027	16.9	541744422	17.7	21875460	-8.7
93 ARVOSTUSERÄT	0	0.0	0	0.0	0	0.0	0	0.0	0	0.0	0	0.0	14210	(X)
VARAUKSET														
94 Luottotappiovaraukset	8503108	22.2	2245800	20.4	2452866	25.2	10025	-12.2	13211799	22.4	10955974	22.9	700636	-11.5
95 Vaihto- ja sijoitusomaisuuden arvostusvaraukset	1242880	-20.7	527940	-3.9	368652	-47.1	12218	-11.8	2151690	-23.9	1611532	-28.8	67257	99.3
96 Poistojen erotus 1)	267412	16.1	6940	(Z)	0	0.0	0	0.0	274352	19.1	267412	16.1	1161	(X)
97 Muut varaukset	24800	0.0	41980	-11.4	264205	27.9	46500	(Z)	377485	35.4	289005	24.9	320	0.0
98 (94...96)	10038200	14.3	2822660	14.7	3085723	7.8	68743	172.1	16015326	13.4	13123923	12.7	769374	-6.8
OMA PÄÄOMA														
S i d o t t u														
99 Osakepääoma/Osuuspääoma/Kantarahasto	10211751	17.4	646465	2.4	2407	1.3	200000	3.3	11060623	16.1	10214158	17.4	406000	-14.7
100 Osakeanti/Lisärahaso	0	0.0	54	-52.6	38289	-16.4	0	-100.0	38343	-26.7	38289	-16.4	0	0.0
101 Vararahasto	6017633	33.5	452085	10.7	1665797	91.6	20070	0.0	8155585	40.4	7683430	42.9	46779	-41.0
102 Arvonkorotusrahasto	3238720	-3.8	746756	17.0	2702580	78.3	0	0.0	6688056	21.2	5941300	21.7	55114	0.0
V a p a a														
103 Muut rahastot	800064	-1.2	248703	9.8	504128	112.0	0	0.0	1553695	21.8	1304992	24.4	3641	-74.2
104 Käyttämätön voitto edellisiltä vuosilta	905219	373.0	449	22.7	25300	288.5	966	-20.9	931934	367.1	930519	370.2	952	-86.8
105 Tilivuoden voitto	1042920	-38.9	120891	14.1	120761	-84.5	544	(X)	1285116	-50.4	1163681	-53.2	67458	-20.2
106 Tappio edellisiltä vuosilta	0	0.0	0	0.0	138	-79.9	2922	(Z)	3060	346.1	138	-79.9	0	0.0
107 Tilivuoden tappio	0	0.0	0	0.0	1328	(X)	47565	(X)	48893	1405.8	1328	(X)	0	0.0
108 (97...107)	22217107	15.2	2215403	10.2	5057796	46.4	171093	-21.6	29661399	18.8	27274903	19.9	579944	-19.0
109 YHTENSÄ	46088941	16.5	95489812	13.7	121253307	22.5	4817692	-7.6	682450752	16.9	582143248	17.7	23238988	-8.9

1) Tehtyjen ja suunnitelman mukaisten poistojen kertynyt erotus

Taulu III. (jatkuu)

	Liikepankit 1000 mk	%	Osuuspankit 1000 mk	%	Säästöpankit 1000 mk	%	Ulkomaiset pankit 1000 mk	%	Yhteensä 1000 mk	%	Liikepankit + säästöpankit 1000 mk	%	Kiinnitysluotto- pankit 1000 mk	%
110 Varsinaisten talletusten lkm	8745995	-5.1	3734715	-5.3	4739099	-1.3	204	8.5	17220013	-4.1	13485094	-3.8		
112 Lainojen lkm (ml valtion)	1478991	1.2	1109235	8.2	1408027	-0.3	779	73.9	3997032	2.5	2887018	0.5	50473	-0.1
113 Vekselien lkm	62502	-15.9	76476	-9.0	140150	22.4	0	0.0	279128	2.3	207652	7.4	0	0.0
114 Henkilökunnan lkm	29266	2.8	10606	1.5	13044	1.4	155	-0.6	53071	2.2	42310	2.4	111	-8.3
115 Konttoreiden lkm	1020	0.9	1198	-1.1	1308	-0.4	4	0.0	3530	-0.3	2328	0.2	7	-12.5
116 Shekkiluottojen myönnetty määrä, 1000 mk	17981916	21.6	5952754	27.6	6240634	28.9	0	-100.0	30175304	24.0	24222550	23.4	0	0.0
117 Vastuositoumukset, 1000 mk	137853569	4.3	17710300	36.4	32153928	30.9	1703283	4.3	189421080	10.5	170007497	8.4	0	0.0

Taulu IV1. Muiden tuottojen
erittely 1000 mk

	Liikepankit		Osuuspankit		Säästöpankit		Ulkomaiset pankit		Yhteensä		Liikepankit + säästöpankit		Kiinnitysluotto- pankit	
	1000 mk	%	1000 mk	%	1000 mk	%	1000 mk	%	1000 mk	%	1000 mk	%	1000 mk	%
01 Tuotot valuttamavaihdosta	424778	-5.2	9428	11.7	28642	67.0	14313	-0.3	477161	-2.2	453420	-2.5	817	(X)
02 Kurssierot														
03 Toimintusmaksut ja palkkiot	2324915	20.2	617645	27.5	718352	15.8	15049	-0.8	3675961	20.3	3043267	19.1	4366	-50.0
04 Takaus- yms. provisiot	656511	-3.8	116270	7.8	208185	30.4	4714	8.1	985680	3.3	864696	2.7	142	-78.8
05 Saadut pääoma-arvojen alennukset													14967	-31.5
07 Osingot ja osuuksien korot	525818	13.6	93876	5.0	170436	35.4	115	219.4	790245	16.5	696254	18.3	2891	-7.9
08 Kotimaiset	364488	11.3	93876	5.4	170436	35.4	115	271.0	628915	15.9	534924	18.0	2891	-7.9
09 Ulkomaiset	161330	19.3	0	-100.0	0	-100.0	0	-100.0	161330	19.0	161330	19.3	0	0.0
10 Tuotot kiinteistöistä ja kiinteistöyhteisöistä	774726	16.6	253763	19.9	540944	22.0	0	0.0	1569433	19.0	1315670	18.8	24685	28.4
11 Pankki kiinteistöt	407348	41.0	139968	7.0	347097	33.9	0	0.0	894413	31.7	754445	37.6	2271	-49.8
12 Asuinkiinteistöt	6531	-54.1	35772	19.9	63113	-7.6	0	0.0	105416	-6.2	69644	-15.6	3341	-16.2
13 Muut kiinteistöt	360847	-0.1	78023	53.0	130734	13.0	0	0.0	569604	7.9	491581	3.1	19073	77.9
14 Myyntivoitot eri omaisuuserien myyneistä	1227349	-48.0	125400	-57.6	134367	-92.0	-243	.	1486873	-65.7	1361716	-66.2	3239	4.2
15 Perityiksi saadut poistetut saamiset	45200	35.2	3446	34.8	4549	92.4	0	0.0	53195	38.7	49749	38.9	0	-100.0
16 ATK-tuotot	428620	-38.0	551	12.2	742	(X)	0	0.0	429913	-37.9	429362	-37.9	0	0.0
17 Muut tuotot	735050	73.2	146681	22.5	63108	260.9	5953	163.8	950792	68.6	798158	80.6	1100	88.7
18 YHTEENSÄ	7142967	-7.3	1367060	3.5	1869325	-38.8	39901	6.8	10419253	-14.0	9012292	-16.2	52207	-9.0

Taulu IV.2. Hoitokulujen erittely
1000 mk

	Liikepankit		Osuuspankit		Säästöpankit		Ulkomaiset pankit		Yhteensä		Liikepankit + säästöpankit		Kiinnitysluotto-pankit	
	1000 mk	%	1000 mk	%	1000 mk	%	1000 mk	%	1000 mk	%	1000 mk	%	1000 mk	%
01 Palkat	3503401	11.7	1109056	11.4	1389800	10.5	27066	-3.6	6029323	11.3	4893201	11.4	15300	-9.7
02 Sosiaalikulut	998606	20.9	524792	16.6	398536	-34.1	7151	3.8	1929085	2.2	1397142	-2.3	4555	-61.9
03 Lakisäteiset sosiaaliturvakulut	622731	-10.9	289614	9.8	378351	-28.5	7124	18.9	1297820	-13.4	1001082	-18.5	3453	21.0
04 Muut sosiaalikulut	375875	196.1	235178	26.3	20185	-73.2	27	-97.0	631265	62.1	396060	95.8	1102	-87.9
05 Vuokrat	51320	39.3	124561	122.6	283321	53.3	10603	7.0	931605	50.5	796441	43.9	702	-59.5
06 Maa-alueista ja vesialueista	779	188.5	2852	929.6	1113	124.8	0	0.0	4744	355.3	1892	147.3	0	0.0
07 Rakennuksista ja huoneistoista	225063	17.5	86157	64.4	86291	140.4	4992	-0.2	402503	41.3	311354	36.9	492	-67.6
08 Muut vuokrat	287278	62.6	35552	990.2	195917	32.0	5611	14.3	524358	57.3	483195	48.6	210	-2.3
09 Joukkovälikirjalainojen kulut													60297	-3.0
10 Kulut kiinteistöistä ja kiinteistöyhteisöistä	563680	20.5	267156	24.7	521746	53.3	6	-89.7	1352588	32.3	1085426	34.3	37371	37.7
11 Pankki kiinteistöt	386894	18.2	202955	19.5	356963	47.5	946812	28.1	743857	30.6	21931	24.5
12 Asuinkiinteistöt	5382	-6.5	23096	27.9	61637	113.0	90115	70.8	67019	93.2	1455	9.3
13 Muut kiinteistöt	171404	27.5	41105	56.7	103146	48.4	315655	37.1	274550	34.6	13985	70.6
14 Toimistokulut	632738	11.6	169736	10.7	254890	17.8	7329	24.6	1064693	13.0	887628	13.3	3086	-0.9
15 Tietoliikennekulut	313682	39.7	78992	11.1	117138	18.3	3849	10.8	513661	29.0	430820	33.1	1509	5.2
16 Koneiden ja laitteiden korjaus ja huolto	77475	21.4	21322	16.3	27152	2.7	119	-11.2	126068	16.0	104627	15.9	137	11.4
17 Muut toimistokulut	241581	-13.2	69422	8.6	110600	21.6	3361	47.9	424964	-2.4	352181	-4.6	1440	-7.5
18 ATK-kulut	609033	12.2	302643	2.9	349402	24.7	2329	-37.7	1263407	12.7	958435	16.5	2642	20.3
19 Markkinointikulut	457705	27.0	202692	12.9	242958	14.5	1967	-2.1	905322	20.0	700663	22.3	4760	-42.2
20 Edustuskulut	62829	100.2	24954	7.2	42564	-0.8	1334	36.1	131681	33.6	105393	41.8	891	-21.7
21 Muut markkinointikulut	394876	20.0	177738	13.7	200394	18.4	633	-38.5	773641	18.0	595270	19.4	3869	-45.5
22 Henkilökuntakulut	280267	0.5	112409	14.3	150611	18.4	4434	19.5	547721	7.8	430878	6.1	3703	2.1
23 Maksut vakuusrahastolle	51946	36.2	50771	43.9	11644	31.7	513	5.1	114874	38.8	63590	35.4	0	0.0
24 Vakuutus- ja muut varmuuskulut	61378	86.9	93808	25.5	65833	62.6	272	-9.3	221291	49.1	127211	73.5	212	-11.3
25 Valvonta- ja tarkastusmaksut	27233	-4.1	15128	22.9	21852	44.0	426	-46.1	64639	14.0	49085	12.6	663	-48.8
26 Jäsenmaksut	44395	32.0	69800	12.6	57897	14.9	55	66.7	172137	17.9	102282	21.8	77	13.2
27 Sekalaiset kulut	1084162	-2.0	112455	6.4	136680	22.5	6057	114.0	1339354	1.0	1220842	0.3	5812	-12.5
28 Vuokrakiinteistöjen korjaus ja kunnossapito	16034	-10.3	202	-31.8	13868	-8.3	404	-2.7	30508	-9.5	29902	-9.4	0	0.0
29 Muut sekalaiset kulut	1068128	-1.9	112253	6.5	122812	27.3	5653	134.1	1308846	1.3	1190940	0.5	5812	-12.5
30 Yhteensä (01...27)	8827654	13.4	3155007	15.5	3885170	12.6	68208	5.4	15936039	13.6	12712824	13.1	139180	-4.3
31 Verot 2)	421412	29.4	78688	32.0	100416	48.4	2371	-11.7	602887	32.3	521828	32.7	38638	8.3
32 HOITOKULUT YHTEENSÄ	9249066	14.0	3233695	15.9	3985586	13.3	70579	4.7	16538926	14.2	13234652	13.8	177818	-1.8

Taulu IV3. Tuotot kiinteistöistä ja kiinteistöyhteisöistä 1000 mk

	Liikepankit		Osuuspankit		Säästöpankit		Ulkomaiset pankit		Yhteensä		Liikepankit + säästöpankit		Kiinnitysluotto-pankit	
	1000 mk	%	1000 mk	%	1000 mk	%	1000 mk	%	1000 mk	%	1000 mk	%	1000 mk	%
01 Vuokrat	743894	15.2	251108	20.0	524099	27.5	0	0.0	1519101	20.0	1267993	20.0
02 Maa-alueista	81	-47.7	4834	-2.3	13371	134.3	0	0.0	18286	69.2	13452	129.5
03 Rakenne- ja huoneistoista	409411	15.0	65175	2.5	241921	-0.2	0	0.0	716507	8.2	651332	8.8
04 Asunto-osakkeista ja muista kiinteistöosakkeista	334402	15.6	181099	28.6	268807	65.1	0	0.0	784308	32.3	603209	33.5
05 Muut tuotot kiinteistöistä ja kiinteistöyhteisöistä	30832	65.0	2655	15.1	16845	-47.7	0	0.0	50332	-5.4	47677	-6.3
06 YHTEENSÄ (01...05)	774726	16.6	253763	19.9	540944	22.0	0	0.0	1569433	19.0	1315670	18.8	24685	28.4
07 Osingot kiinteistöyhteisöistä			5244	139.8	44	-96.2	0	0.0	5293	58.0	44	-96.2
08 Myyntivoitot kiinteistöistä ja kiinteistöyhteisöistä	494306	-45.0	75312	-74.1	121982	-89.6	0	0.0	691600	-70.7	616288	-70.3
10 YHTEENSÄ (06...08)	1269037	-18.8	334319	-33.8	662970	-59.0	0	0.0	2266326	-38.5	1932007	-39.2	24685	28.4

Taulu IV4. Kulut kiinteistöistä ja kiinteistöyhteisöistä 1000 mk

	Liikepankit		Osuuspankit		Säästöpankit		Ulkomaiset pankit		Yhteensä		Liikepankit + säästöpankit		Kiinnitysluotto-pankit	
	1000 mk	%	1000 mk	%	1000 mk	%	1000 mk	%	1000 mk	%	1000 mk	%	1000 mk	%
01 Kiinteistökulut	187755	-1.4	45278	-18.5	69664	-25.9	302697	-11.0	257419	-9.5	605	6.1
02 Lämmitys	24803	-7.6	8348	-26.8	12258	-37.4	45409	-21.5	37061	-20.2	90	3.4
03 Vesi, valaistus ja voima	42800	-2.3	10381	-16.2	13605	-30.2	66786	-11.7	56405	-10.9	153	0.7
04 Puhdannaapito	11971	-4.1	5906	-1.2	5417	-29.9	23294	-11.1	17388	-14.0	69	0.0
05 Korjaukset ja huolto	90063	-0.4	10240	-39.4	20651	-29.0	120954	-11.3	110714	-7.3	202	41.3
06 Muut kiinteistökulut	18118	7.2	10403	17.1	17733	-2.3	46254	5.3	35851	2.3	91	-23.5
08 Kiinteistöosakkeiden kulut	375925	35.6	221878	39.9	452082	83.5	1049885	53.9	828007	58.1	36766	38.3
09 Yhtiovastikkeet	365625	37.7	188506	41.3	428045	94.4	982176	58.6	793670	63.4	36378	38.1
10 Muut kiinteistöosakkeiden kulut	10300	-11.8	33372	32.6	24037	-8.1	67709	7.5	34337	-9.2	388	63.0
11 YHTEENSÄ (01...10)	563680	20.5	267156	24.7	521746	53.3	6	-89.7	1352588	32.3	1085426	34.3	37371	37.7
12 Kiinteistöhenkilökunnan palkat ja sosiaalikulut	33716	25.4	17888	5.8	14336	-30.0	65940	2.6	48052	1.5	47	11.9
13 Myyntitappio kiinteistöistä ja kiinteistöyhteisöistä	0	0.0	436	-38.3	478	0.0	914	-22.9	478	0.0	0	0.0
14 YHTEENSÄ (11...13)	597396	20.8	285480	23.2	536560	48.5	6	-89.7	1419442	30.5	1133956	32.5	37418	37.6

Taulu IV5. Välittömien verojen
erittely 1000 mk

	Liikepankit		Osuuspankit		Säästöpankit		Ulkomaiset pankit		Yhteensä		Liikepankit + säästöpankit		Kiinnitystuotto- pankit	
	1000 mk	%	1000 mk	%	1000 mk	%	1000 mk	%	1000 mk	%	1000 mk	%	1000 mk	%
01 Verosaamiset tilikauden alussa (+)	111757	12.5	1983	-42.5	1659	28.0	115399	10.8	113416	12.7	157	-94.0
02 Verovelat tilikauden alussa (-)	51574	570.1	12351	144.6	11204	121.9	75129	322.2	62778	392.6	9506	225.0
03 Tilikautena maksettu jälki- ja lisävero (+)	34004	360.4	12713	97.1	18501	99.3	65218	182.1	52505	214.9	4937	53.9
04 Tilikautena maksettu ennakkovero (+)	421639	20.1	67726	35.4	73518	31.5	562883	23.2	495157	21.7	32451	27.7
05 Tilikautena saatu veronpalautus (-)	16409	-67.9	5728	34.4	3808	73.5	25945	-54.9	20217	-62.0	191	-91.4
06 Omaan pääomasta maksetut verot (-)	26931	105.3	4122	149.1	4180	269.3	35233	121.5	31111	118.3	1860	211.0
07 Omaan pääomaan siirretyt verot (+)	2647	364.4	628	121.9	0	0.0	3275	283.9	2647	364.4	0	0.0
08 Verosaamiset tilikauden lopussa (-)	139291	24.6	3744	88.8	785	-52.7	143820	24.6	140076	23.5	2963	(X)
09 Verovelat tilikauden lopussa (+)	85570	68.5	21583	74.7	26715	138.4	133868	80.1	112285	81.2	15613	51.5
10 TULOSLASKELMAN VEROT	421412	29.4	78688	32.0	100416	48.4	2371	-11.7	602887	32.3	521828	32.7	38638	8.3

Taulu VI. Antolainaus 1000 mk
ja luottojen lukumäärät
tilikauden lopussa

	Liikepankit		Osuuspankit		Säästöpankit		Ulkomaiset pankit		Yhteensä		Kinnitysluottopankit					
	1000 mk	%	1000 mk	%	1000 mk	%	1000 mk	%	1000 mk	%	1000 mk	%				
K o t i m a i s e t l u o t o t																
Luotot yleisölle																
Markkamääräiset																
01 Shekkitili luotot	6969999	34.2	199248	36.0	173155	34.3	160517	7201	-70.9	23	15269963	34.4	532943	0	0.0	0
02 Vekselit	2233441	-18.2	62502	1385858	5.3	76476	2031108	0	0.0	0	5650407	-4.5	279128	0	0.0	0
03 Tavalliset velkakirjalainat	111966709	6.5	1113841	52437157	11.3	698449	63467953	610804	615.9	683	228482623	10.5	2696543	17075246	-4.1	42548
04 Korkotukilainat	8439594	17.8	307191	8005798	12.7	237585	7964209	41239	(2)	5	24450840	14.3	904946	1082108	37.9	2017
05 Valtion var.välitetyt lainat	262068	7.5	3837	4113214	3.4	94153	2053192	0	0.0	0	6428474	3.6	146472	76513	-1.2	4218
Ulkomaan rahan määräiset	68768085	39.2	54122	492	-23.7	5	3964587	442907	36.6	91	73176071	45.7	57985	1939962	-43.6	1690
09 YHTEENSÄ	198639896	17.0	1740741	69829453	11.9	1279823	83886878	1102151	153.7	802	353458378	17.1	4618017	20173829	-8.8	50473
Luotot muille rahalaitoksille	46680946	43.6	165377	2184	2	0	0	124746	(X)	7	46807876	44.0	165386	0	0.0	0
Luotot muille rahoituslaitoksille 1)	7312152	8.0	..	42187	122.9	..	70498	1595	-48.9	..	7426432	8.5	..	142892	-0.2	..
16 Luotot valtioille	24496	-83.9	1	0	0.0	0	0	0	0.0	0	24496	-83.9	1	0	0.0	0
17 YHTEENSÄ (09...16)	252657490	20.7	1906119	69873824	12.0	1279825	83957376	1228492	174.5	809	407717182	19.5	4783404	20316721	-8.7	50473
Luotot ulkomaille	36851261	41.5	3275	0	0.0	0	0	229515	-38.0	104	37080776	40.4	3379	0	0.0	0

1) lukumäärät sisältyvät riveille 01-09 - antal ingår i raderna 01-09 -
the numbers are presented on rows 01-09

Taulu V2. Antolainauserien
tapahtumat tilikauden
aikana 1000 mk

	Liikepankit		Osuuspankit		Säästöpankit		Ulkomaiset pankit		Yhteensä		Kimmitysluotto- pankit	
	Nostettu	Maksettu	Nostettu	Maksettu	Nostettu	Maksettu	Nostettu	Maksettu	Nostettu	Maksettu	Nostettu	Maksettu
K o t i m a i s e t l u o t o t												
Luotot yleisölle												
Markkamääräiset												
01 Shekkitiliuotot	122079367	120055103	36219118	35190353	2245679	1114327	114958	132482	160659122	156492265	0	0
02 Vekselit	7741775	8239777	6541384	6470892	9868487	9709755	0	0	24151646	24420424	0	0
03 Tavalliset velkakirjalainat	59443366	55873873	23078027	17743581	26959508	17858542	612318	86833	110092219	91562829	4215465	2735107
04 Korkotukilainat	2734743	1549046	1925814	1024291	1988922	1137642	42084	845	6691563	3711824	484516	99179
05 Valtion var.välitetyt lainat	40851	22460	472573	337819	223248	151534	0	0	736672	511813	9973	10924
Ulkomaan rahan määräiset	82787187	69057073	66	161	899903	489196	2071425	2228086	85758581	71774516	494306	387203
09 YHTEENSÄ	284977126	260941440	68236916	60767089	45152479	30375934	2971286	2305032	401337807	354389495	5069460	3328113
Luotot muille rahalaitoksille	590082477	574277951	2611	2877	0	0	173745	59000	590258833	574339828	0	0
Luotot muille rahoituslaitoksille 1)
16 Luotot valtiolle	63176	190861	0	0	0	0	0	0	63176	190861	0	0
17 YHTEENSÄ (09...16)	875122779	835410252	68239527	60769966	45152479	30375934	3145031	2364032	991659816	928920184	5069460	3328113
Luotot ulkomaille	53120711	42309580	0	0	0	0	498932	639446	53619643	42949026	0	0

1) tapahtumat sisältyvät riville 01-09 - förändringar in går i raderna 01-09 -
developments are presented on rows 01-09

1 9 8 9

Taulu V3. Ottolainaus 1000 mk ja tilien lukumäärät tilikauden lopussa	Liikepankit		Osuuspankit		Säästöpankit		Ulkomaiset pankit		Yhteensä				
	1000 mk	% lkm	1000 mk	% lkm	1000 mk	% lkm	1000 mk	% lkm	1000 mk	% lkm			
Kotimaiset talletukset													
Yleisön talletukset													
Markkamääräiset													
01 Luotonon shekkitili	10247100	-3.5	296995	-11.3	69867	5.4	93050	3409	-76.3	41	16021454	-3.2	459953
02 Luotollinen shekkitili	4742730	2.8	273494	128.0	361172	23.2	237800	203	-73.0	24	10985562	32.6	872490
03 Muu avistatili	431445	-31.9	745	0	-100.0	0	1218	(Z)	-16.5	65	439122	-31.6	812
04 Käyttötili	4066564	9.4	79500	7.9	871062	24.8	1073717	0	0.0	0	16534360	14.2	2724279
05 Säästö- ja karttuva talletustili	31711766	9.1	6445906	10.8	2070556	11.4	2724200	0	0.0	0	69703040	10.2	11240662
06 1-6 kk ITA/MTA	13551	-97.5	1895	2	-99.9	2	132	-99.9	0	0	13685	-98.7	1906
07 12 kk MTA	180288	-90.5	19894	53019	-94.4	1352	63471	0	0.0	0	296778	-92.6	23692
08 24 kk MTA	43675439	0.1	1096841	24608762	1.6	651891	28691867	3653	9.6	9	96979721	0.4	2506481
09 Yhteisötalletustilit	2484177	-48.5	5042	5842223	84.9	72461	3210920	0	0.0	0	11537320	3.4	83562
10 Muut talletustilit	11028590	161.1	268303	1204640	-3.9	59903	5326700	15212	26.2	53	17575142	118.1	503054
Ulkomaan rahan määräiset	7009619	55.4	127869	102420	111.2	7478	114350	(X)	126	77	7358078	58.5	135550
13 YHTEENSÄ	115591269	6.7	9316484	61039376	10.6	4165744	70652992	160625	33.2	269	247444262	8.2	18552441
Muiden rahalaitosten talletukset	17206846	6.6	14192	10000	0.0	1	250233	197.6	119	4	18075313	9.7	14316
Muiden rahoituslaitosten 1) talletukset	2414132	20.4	..	228619	58.1	..	687387	20.8	0	..	3336210	21.8	..
21 Valtion talletukset	1598164	4.9	9712								1598164	4.9	9712
24 YHTEENSÄ (13...21)	136810411	6.9	9340388	61277995	10.8	4165745	71590612	774931	100.7	273	270453949	8.4	18576469
Ulkomaisen yksiköiden talletukset	92844699	0.3	10665	0	0.0	0	0	0	-35.0	0	94643910	-0.7	10665

1) lukumäärät sisältyvät riveille 01-13 - antal ingår i raderna 01-13 -
the numbers are presented on rows 01-13

Taulu V4. Ottolainauserien tapahtumat tilikauden aikana 1000 mk	Liikepankit		Osuuspankit		Säästöpankit		Ulkomaiset pankit		Yhteensä	
	Otot	Panot	Otot	Panot	Otot	Panot	Otot	Panot	Otot	Panot
Kotimaiset talletukset										
Yleisön talletukset										
Markkamääräiset										
01 Luotonon shekkitili	113414661	113219645	143284423	142950747	374272278	374438555	181408	172627	631152770	630781574
02 Luotollinen shekkitili	17585240	17738154	72475734	74571684	235298024	235772737	1935	1385	325360933	328088460
03 Muu avistatili	5973192	5666962	392	20	4908	6126	10276301	10275030	16254793	15948138
04 Käyttötili	25371648	25721896	57013121	57466444	65629157	66885013	0	0	148013926	150073353
05 Säästö- ja karttuva talletustili	181851427	184496145	47623374	49269953	70380397	72545774	0	0	299855198	306311872
06 1-6 kk ITA/MTA	2829730	2350192	222608	5213	300762	7684	0	0	3353100	2363089
07 12 kk MTA	1937587	206308	949467	63097	1183129	77483	0	0	4070183	346888
08 24 kk MTA	10201172	10167827	4294094	4692848	5693148	5690689	409	730	20188823	20552094
09 Yhteisötalletustilit	47583026	45228305	14803152	17591874	14924430	15012057	0	0	77310608	77832236
10 Muut talletustilit	23709507	30468877	461194	412103	4872867	7627664	5349497	5350874	34393065	43859518
Ulkomaan rahan määräiset	333431618	333711120	708011	717898	862576	862895	16334756	16403820	351336961	351695733
13 YHTEENSÄ	752806355	760447758	342076660	348026951	773748072	779371285	374100663	37435085	1906041150	1925281079
Muiden rahalaitosten talletukset	1896480670	1897588741	20021	20021	5483889	5650037	28773399	29137247	1930757979	1932396046
Muiden rahoituslaitosten talletukset 1)
21 Valtion talletukset	277840557	277915806	0	0	0	0	0	0	277840557	277915806
24 YHTEENSÄ (13...21)	2927127582	2935952305	342096681	348046972	779231961	785021322	66183462	66572332	4114639686	4135592931
Ulkomaisten yksiköiden talletukset	264954103	328226476	0	0	0	0	23512340	21571445	288466443	349797921

1) tapahtumat sisältyvät riville 01-13 - förändringar ingår i raderna 01-13 -
developments are presented on rows 01-13

Taulu V5. Markkamääräisen anto- ja ottolainauksen painotetut nimelliset keskikorot vuosineljännesten lopussa, %

1 9 8 9

	Keski korko				Korkkoero			
	Antolainaus				Ottolainaus			
	Lainat	Vekselit	Shekkituotot	Yhteensä	Lainat	Vekselit	Shekkituotot	Yhteensä
1989/I								
	01 Liikepankit	9.83	11.98	11.53	9.95	5.32	4.63	
	02 Osuuspankit	10.01	12.37	12.31	10.18	5.44	4.74	
	03 Säästöpankit	10.15	12.55	12.53	10.33	5.60	4.73	
	YHTEENSÄ	9.96	12.26	11.98	10.11	5.43	4.68	
	04 Ulkomaiset pankit				10.60	12.93	-2.33	
1989/II								
	01 Liikepankit	10.02	12.52	11.90	10.16	5.26	4.90	
	02 Osuuspankit	10.28	12.77	12.64	10.46	5.56	4.90	
	03 Säästöpankit	10.35	12.97	12.84	10.55	5.61	4.94	
	YHTEENSÄ	10.17	12.74	12.34	10.34	5.44	4.90	
	04 Ulkomaiset pankit				10.24	7.49	2.75	
1989/III								
	01 Liikepankit	10.20	13.08	11.78	10.33	5.39	4.94	
	02 Osuuspankit	10.41	12.96	13.41	10.63	5.64	4.99	
	03 Säästöpankit	10.38	13.15	12.69	10.58	5.59	4.99	
	YHTEENSÄ	10.30	13.07	12.42	10.47	5.51	4.96	
	04 Ulkomaiset pankit				9.35	6.39	2.96	
1989/IV								
	01 Liikepankit	11.44	14.84	15.87	11.76	6.17	5.59	
	02 Osuuspankit	11.51	13.63	14.38	11.72	6.85	4.87	
	03 Säästöpankit	11.66	13.96	14.32	11.87	6.75	5.12	
	YHTEENSÄ	11.52	14.15	15.24	11.78	6.51	5.27	
	04 Ulkomaiset pankit				10.12	9.28	0.84	

Taulu V6A. Rahalaitosten omistamat osakkeet ja osuudet sektoreittain tilikauden lopussa, kirja-arvo 1000 mk

	Liikepankit		Osuuspankit		Säästöpankit		Ulkomaiset pankit		Yhteensä		Liikepankit + säästöpankit		Kiinnitysluotto-pankit	
	1000 mk	%	1000 mk	%	1000 mk	%	1000 mk	%	1000 mk	%	1000 mk	%	1000 mk	%
01 Liikepankit	123510	-48.1	1046135	3.6	2939325	115.3	0	-100.0	4108970	57.1	3062835	91.1	7759	28.3
03 Vakuutusyhtiöt	152578	356.8	86483	-1.2	16796	67.5	78	0.0	255935	95.3	169374	290.0	1476	-1.4
04 Muut yksityiset rahoituslaitokset	3137795	52.1	77455	-11.5	122972	8.9	12148	-9.1	3350370	47.2	3260767	49.9	64731	36.3
05 Muut julkiset rahoituslaitokset	412362	0.0	1707	166.3	2495	132.5	0	0.0	416564	0.6	414857	0.3	0	0.0
06 Julkiset yritykset	525447	210.5	10900	141.3	8196	230.4	44	-89.5	544587	208.3	533643	210.7	91	(Z)
07 Yksityiset yritykset	1793133	-13.8	262369	-0.8	446647	63.8	471	-91.8	2502620	-4.6	2239780	-4.8	144	-44.0
08 Muut osakkeet ja osuudet	0	-100.0	1562	-22.3	5210	-78.5	0	0.0	6772	-74.8	5210	-79.1	0	0.0
09 Ulkomaat	2959387	22.2	632	(X)	206	3.5	455	-9.7	2960680	22.3	2959593	22.2	1	(Z)
10 YHTEENSÄ	9104212	22.7	1487243	2.1	3541847	98.0	13196	-41.8	14146498	32.3	12646059	37.3	74202	34.2

- 47 -

Taulu V6B. Rahalaitosten omistamat osakkeet ja osuudet sektoreittain tilikauden lopussa, nimellisarvo 1000 mk

	Liikepankit		Osuuspankit		Säästöpankit		Ulkomaiset pankit		Yhteensä		Liikepankit + säästöpankit		Kiinnitysluotto-pankit	
	1000 mk	%	1000 mk	%	1000 mk	%	1000 mk	%	1000 mk	%	1000 mk	%	1000 mk	%
01 Liikepankit	73965	-38.9	986150	3.9	1390149	34.0	0	-100.0	2450264	16.2	1464114	26.4	6851	18.4
03 Vakuutusyhtiöt	26659	90.5	82230	-0.6	10725	212.1	4	0.0	119618	19.5	37384	114.5	1476	-0.3
04 Muut yksityiset rahoituslaitokset	1810253	34.7	63973	-3.1	103123	14.7	12148	-9.1	1989497	31.4	1913376	33.4	53857	50.2
05 Muut julkiset rahoituslaitokset	257875	11.6	1281	153.7	1037	-11.3	0	0.0	260193	11.8	258912	11.5	0	0.0
06 Julkiset yritykset	233904	483.9	7553	428.2	2033	14.1	42	-72.0	243532	460.9	235937	463.9	85	(Z)
07 Yksityiset yritykset	1135675	2.7	185739	41.7	271963	54.4	451	-86.4	1593828	12.6	1407638	9.8	144	-48.9
08 Muut osakkeet ja osuudet	0	-100.0	1240	3.2	4669	-79.5	0	0.0	5909	-76.0	4669	-80.1	0	0.0
09 Ulkomaat	1325382	0.4	632	(X)	212	6.5	455	20.4	1326681	0.5	1325594	0.4	1	(Z)
10 YHTEENSÄ	4863713	16.4	1328798	7.9	1783911	33.8	13100	-27.5	7989522	18.1	6647624	20.6	62414	43.8

Taulu V7. Pankkien hallussa olevat
joukkovelkakirjat liik-
keelle laskijan mukaan
1000 mk 1)

	Valtion 1000 mk	Kuntien ja kuntainliit- tojen 1000 mk	Rahoitus- laitosten 1000 mk	Ulkomaiden 1000 mk	Muiden 1000 mk	Yhteensä 1000 mk
Vaihtomaaisuus						
Markkamääräiset						
01 Kirja-arvo	2459210	346537	8577705	30973	2625428	14039858
02 Nimellisarvo	2559264	353955	8917276	32100	2959090	14821694
Ulkomaan rahan määräiset						
03 Kirja-arvo	10183	0	81570	690145	297733	1079631
04 Nimellisarvo	10542	0	85487	703051	305199	1104279
Sijoitusomaaisuus						
Markkamääräiset						
05 Kirja-arvo	233823	275448	8704302	0	9886714	19100286
06 Nimellisarvo	234747	275635	8709442	0	9867673	19087496
Ulkomaan rahan määräiset						
07 Kirja-arvo	14727	0	403699	8766682	581948	9767056
08 Nimellisarvo	14679	0	418759	9096211	592334	10121983
Kirja-arvo yht.	2717943	621986	17767276	9487800	13391823	43986829
Nimellisarvo yht.	2819232	629591	18130965	9831362	13724296	45135446

1) liikepankit, säästöpankit, osuuspankit, ulkomaiset pankit ja kiinnitysluottopankit

1 9 8 9

Taulu V8. Osakepääoman ja osuus-
pääoman jakaantuminen
sektoreittain tilikauden
lopussa 1000 mk

	Liikepankit		Osuuspankit		Säästöpankit		Ulkomaiset pankit		Yhteensä		Kiinnitysluotto- pankit	
	1000 mk	%	1000 mk	%	1000 mk	%	1000 mk	%	1000 mk	%	1000 mk	%
01 Pankit	2326072	7.6	826	143.7	12000	0.0	2338898	7.6	404967	-14.6		
02 Vakuutuslaitokset	992936	29.6	4806	64.8	0	0.0	997742	29.7	14	0.0		
03 Muut rahoituslaitokset	397932	(X)	1393	(X)	0	0.0	399325	(X)	1010	-49.8		
04 Yritykset	908023	2.3	51953	-12.6	0	0.0	959976	1.3	2	0.0		
05 Julkisyhteisöt	553628	2.1	1131	-1.1	0	0.0	554759	2.1	0	0.0		
06 Yksityiset voittoa tavoittelemattomat yhteisöt	712629	4.7	50858	11.7	0	0.0	763487	5.2	7	0.0		
07 Kotitaloudet	3801756	9.2	525330	2.8	0	0.0	4327086	8.3	0	0.0		
08 Muut	518775	255.2	10168	-3.0	188000	3.5	716943	112.0	0	0.0		
09 YHTEENSÄ	10211751	17.4	646465	2.4	200000	3.3	11058216	16.1	406000	-14.7		

Taulu V9. Rahalaitosten ehdotus
voiton käyttämisestä
1000 mk

	Liikepankit		Osuuspankit		Säästöpankit		Ulkomaiset pankit		Yhteensä		Liikepankit + säästöpankit		Kiinnitysl. pankit	
	1000 mk		1000 mk		1000 mk		1000 mk		1000 mk		1000 mk		1000 mk	
01 Tilivuoden voitto	1042920		120891		120761		544		1285116		1163681		67458	
02 Edellisten vuosien voitto	905219		449		25300		966		931933		930519		952	
03 KÄYTTÄVISSÄ OLEVAT VOITTOVARAT	1948138		121340		146061		1510		2217049		2094199		68410	
04 Siirto lakimääräiseen vararahastoon	0		31359		84410		0		115769		84410		580	
05 Osuuspannomalle suoritettavaa korkoa	0		66122		0		0		66122		0		0	
06 Osingonjako	1111146		0		0		0		1111146		1111146		63500	
07 Siirto muihin rahastoihin	68		23234		35682		0		58984		35750		110	
08 Yleishyödyllisiin tarkoituksiin	3875		22		2512		0		6409		6387		50	
09 Muu käyttö	0		20		107		0		127		107		0	
10 Jätetty käyttämättä	833049		583		23350		1510		858492		856399		4170	

1 9 8 9

Taulu V10. **Rahalaitosten omat pääomat** tilikauden lopussa 1000 mk

	Liikepankit		Osuuspankit		Säästöpankit		Ulkomaiset pankit		Yhteensä		Kiinnitysluotto-pankit	
	1000 mk	R%	1000 mk	R%	1000 mk	R%	1000 mk	R%	1000 mk	R%	1000 mk	R%
01 Osakepääoma/osuuspääoma/kantarahasto	10211751	46.0	646465	29.2	2407	0.0	200000	90.3	11060623	37.2	406000	70.0
02 Osakeanti/Lisärahasto	0	0.0	54	0.0	38289	0.8	0	0.0	38343	0.1	0	0.0
03 Vararahasto	6017633	27.1	452085	20.4	1665797	32.9	20070	9.1	8155585	27.4	46779	8.1
04 Arvonkorotusrahasto	3238720	14.6	746756	33.7	2702580	53.4	0	0.0	6688056	22.5	55114	9.5
05 Muut rahastot	800864	3.6	248703	11.2	504128	10.0	0	0.0	1553695	5.2	3641	0.6
06 Käyttämätön voitto aikaisemmilta vuosilta	905219	4.1	449	0.0	25300	0.5	966	0.4	931934	3.1	952	0.2
07 Tilivuoden voitto	1042920	4.7	0	0.0	0	0.0	0	0.0	0	0.0	0	0.0
09 YHTEENSÄ (01...07)	22217107	100.0	2215403	100.0	5059262	100.0	221580	100.0	29713352	100.0	579944	100.0

Taulu V11. **Oman pääoman erien lisäykset ja vähennykset** tilikauden aikana 1000 mk

	Liikepankit		Osuuspankit		Säästöpankit		Kiinnitysluotto-pankit	
	Lisäykset	Vähennykset	Lisäykset	Vähennykset	Lisäykset	Vähennykset	Lisäykset	Vähennykset
01 Osakepääoma/osuuspääoma/kantarahasto	1330751	0	84939	69786	3	0	0	0
02 Osakeanti/Lisärahasto	1689891	1689891	0	60	269	7878	0	0
03 Vararahasto	1462939	0	43889	316	797095	504	2558	0
04 Arvonkorotusrahasto	14492	141107	137477	29099	1514075	327707	0	0
05 Muut rahastot	2255	21830	28320	6147	285180	18867	645	1608
06 Käyttämätön voitto aikaisemmilta vuosilta	0	1005781	0	105873	0	733462	0	79472
07 Tilivuoden voitto	1042920	0	0	0	0	0	0	0
09 YHTEENSÄ (01...07)	5543248	2858609	415517	211281	2717382	1088418	70561	81080

Taulu VIII. Palkansaajien lukumäärä
tilikauden lopussa

	Liikepankit		Osuuspankit		Säästöpankit		Ulkomaiset		Yhteensä		Liikepankit + säästöpankit		Kiinnitysluotto- pankit	
	lkm	Muutos lkm	lkm	Muutos lkm	lkm	Muutos lkm	lkm	Muutos lkm	lkm	Muutos lkm	lkm	Muutos lkm	lkm	Muutos lkm
02 Ylemmät toimihenkilöt	3611	293	1576	97	2040	138	42	9	7269	537	5651	431	22	0
03 Miehet	2649	151	1160	30	1429	45	26	-1	5264	225	4078	196	16	-1
04 Naiset	962	142	416	67	611	93	16	10	2005	312	1573	235	6	1
05 Muut toimihenkilöt	23270	419	8050	136	9898	100	112	-11	41330	644	33168	519	84	-9
06 Miehet	3415	-113	458	4	723	22	42	4	4638	-83	4138	-91	10	-4
07 Naiset	19855	532	7592	132	9175	78	70	-15	36692	727	29030	610	74	-5
08 Työntekijät	2385	84	980	-74	1106	-61	1	1	4472	-50	3491	23	5	-1
09 Miehet	721	84	142	-40	189	-25	0	0	1052	19	910	59	1	-1
10 Naiset	1664	0	838	-34	917	-36	1	1	3420	-69	2581	-36	4	0
11 YHTEENSÄ	29266	796	10606	159	13044	177	155	-1	53071	1131	42310	973	111	-10
		2.8 %		1.5 %		1.4 %		-0.6 %		2.2 %		2.4 %		-8.3 %

Taulu VII2. Palkansaajien lukumäärä
keskimäärin tilikauden
aikana

	Liikepankit		Osuuspankit		Säästöpankit		Ulkomaiset		Yhteensä		Liikepankit + säästöpankit		Kiinnitysluotto- pankit	
	lkm	Muutos lkm	lkm	Muutos lkm	lkm	Muutos lkm	lkm	Muutos lkm	lkm	Muutos lkm	lkm	Muutos lkm	lkm	Muutos lkm
02 Ylemmät toimihenkilöt	3504	7.3	1523	7.0	1998	5.9	44	46.7	7069	7.0	5502	6.8	23	-4.2
05 Muut toimihenkilöt	24554	2.2	7872	3.2	10019	0.6	118	-12.6	42563	1.9	34573	1.7	83	-9.8
08 Työntekijät	2241	4.6	938	-7.4	1128	-4.7	4	(2)	4311	-0.6	3369	1.3	5	-16.7
11 YHTEENSÄ	30299	2.9	10333	2.6	13145	0.9	166	0.6	53943	2.3	43444	2.3	111	-9.0

Taulu VII3. Palkansaajien palkat ja palkkiot tilikauden aikana 1000 mk

	Liikepankit		Osuuspankit		Säästöpankit		Ulkomaiset pankit		Yhteensä		Liikepankit + säästöpankit		Kiinnitysluotto-pankit	
	1000 mk	%	1000 mk	%	1000 mk	%	1000 mk	%	1000 mk	%	1000 mk	%	1000 mk	%
02 Ylemmät toimihenkilöt	748278	20.1	289640	13.0	365614	14.6	10948	7.2	1414480	17.0	1113892	18.2	5229	-18.4
05 Muut toimihenkilöt	2541945	9.3	743132	11.4	934328	9.9	15222	-14.0	4234627	9.7	3476273	9.5	8776	-0.9
08 Työntekijät	184336	17.5	37851	-2.8	47911	6.5	258	(2)	270356	12.3	232247	15.1	368	-19.3
11 YHTEENSÄ	3474559	11.9	1070623	11.3	1347853	11.0	26428	-5.3	5919463	11.5	4822412	11.7	14373	-8.6

Taulu VII4. Palkansaajien saamat luontoisedut tilikauden aikana 1000 mk

	Liikepankit		Osuuspankit		Säästöpankit		Ulkomaiset pankit		Yhteensä		Liikepankit + säästöpankit		Kiinnitysluotto-pankit	
	1000 mk	%	1000 mk	%	1000 mk	%	1000 mk	%	1000 mk	%	1000 mk	%	1000 mk	%
02 Ylemmät toimihenkilöt	36404	14.5	8324	22.0	15973	33.4	904	29.1	61605	20.1	52377	19.7	274	9.2
05 Muut toimihenkilöt	95094	48.3	27102	28.7	36441	37.5	854	34.5	159491	42.0	131535	45.2	306	34.8
08 Työntekijät	6761	44.7	1555	53.2	1477	15.2	16	(2)	9809	40.8	8238	38.4	10	-23.1
11 YHTEENSÄ	138259	37.5	36981	28.0	53891	35.5	1774	32.9	230905	35.4	192150	36.9	590	20.2

Taulu VII5. Palkansaajien työtunnit tilikauden aikana 1000 t

	Liikepankit		Osuuspankit		Säästöpankit		Ulkomaiset pankit		Yhteensä		Liikepankit + säästöpankit		Kiinnitysluotto-pankit	
	1000 t	%	1000 t	%	1000 t	%	1000 t	%	1000 t	%	1000 t	%	1000 t	%
02 Ylemmät toimihenkilöt	5881	9.3	2635	6.6	3507	2.6	67	31.4	12090	6.8	9388	6.7	36	-10.0
05 Muut toimihenkilöt	40669	1.3	13557	1.9	17232	-1.7	196	-12.9	71654	0.6	57901	0.4	135	-17.2
08 Työntekijät	3463	-0.2	848	-5.7	1130	-4.2	7	(2)	5448	-1.8	4593	-1.2	7	-22.2
11 YHTEENSÄ	50013	2.1	17040	2.2	21869	-1.1	270	-2.2	89192	1.3	71882	1.1	178	-16.0

Taulu VIII.1. Henkilökunta lääneittäin
tilikauden lopussa

	Liikepankit		Osuuspankit		Säästöpankit		Yhteensä		Liikepankit + säästöpankit	
	lkm	Muutos	lkm	Muutos	lkm	Muutos	lkm	Muutos	lkm	Muutos
01 Uudenmaan lääni	18209	563	1518	68	2894	50	22621	681	21103	613
02 Turun ja Porin lääni	1717	4	1928	11	2650	24	6295	39	4367	28
03 Ahvenanmaan lääni	341	31	41	3	67	7	449	41	408	38
04 Hämeen lääni	2829	79	1399	51	2082	97	6310	227	4911	176
05 Kymen lääni	1026	-3	665	-9	824	-12	2515	-24	1850	-15
06 Mikkelin lääni	414	15	587	6	514	-18	1515	3	928	-3
07 Pohjois-Karjalan lääni	322	-29	529	-4	266	12	1117	-21	588	-17
08 Kuopion lääni	817	11	727	-18	445	-27	1989	-34	1262	-16
09 Keski-Suomen lääni	517	-23	600	12	583	-1	1700	-12	1100	-24
10 Vaasan lääni	970	10	1134	17	1510	21	3614	48	2480	31
11 Oulun lääni	999	53	1035	21	859	29	2893	103	1858	82
12 Lapin lääni	693	45	443	1	350	-5	1486	41	1043	40
13 Ulkomaat	412	40	0	0	0	0	412	40	412	40
14 YHTEENSÄ	29266	796	10606	159	13044	177	52916	1132	42310	973
		2.8 %		1.5 %		1.4 %		2.2 %		2.4 %

Taulu VIII.2. Palkat ja palkkiot
lääneittäin tilikauden
aikana 1000 mk

	Liikepankit		Osuuspankit		Säästöpankit		Yhteensä		Liikepankit + säästöpankit	
	1000 mk	%	1000 mk	%	1000 mk	%	1000 mk	%	1000 mk	%
01 Uudenmaan lääni	2234526	10.9	158435	10.3	323943	15.3	2716904	11.3	2558469	11.4
02 Turun ja Porin lääni	189907	10.6	197767	15.1	269381	10.6	657055	11.9	459288	10.6
03 Ahvenanmaan lääni	38067	14.5	3892	20.9	7367	15.3	49326	15.1	45434	14.6
04 Hämeen lääni	303218	14.5	135986	10.7	201519	10.6	640723	12.4	504737	12.9
05 Kymen lääni	110918	10.5	69574	9.8	81221	7.2	261713	9.3	192139	9.1
06 Mikkelin lääni	40856	9.4	58641	10.2	50900	5.8	150397	8.5	91756	7.4
07 Pohjois-Karjalan lääni	39032	11.2	52995	9.6	33126	16.6	125153	11.9	72158	13.6
08 Kuopion lääni	88166	10.8	73886	8.7	48692	9.9	210744	9.9	136858	10.5
09 Keski-Suomen lääni	58918	10.2	61834	12.2	54384	8.1	175136	10.2	113302	9.2
10 Vaasan lääni	105580	15.4	108168	10.4	154802	10.9	368550	12.0	260382	12.7
11 Oulun lääni	106470	16.0	104071	10.4	86374	6.9	296915	11.3	192844	11.7
12 Lapin lääni	74981	18.4	45374	11.7	36144	8.0	156499	13.9	111125	14.8
13 Ulkomaat	83920	24.6	0	0.0	0	0.0	83920	24.6	83920	24.6
14 YHTEENSÄ	3474559	11.9	1070623	11.3	1347853	11.0	5893035	11.6	4822412	11.7

Taulu VIII3. Konttorit lääneittäin
tilikauden lopussa
1000 mk

	Liikepankit		Osnuspankit		Säästöpankit		Yhteensä		Liikepankit + säästöpankit	
	lkm	Muutos lkm	lkm	Muutos lkm	lkm	Muutos lkm	lkm	Muutos lkm	lkm	Muutos lkm
01 Uudenmaan lääni	343	..	123	..	232	..	698	..	575	..
02 Turun ja Porin lääni	124	..	251	..	312	..	687	..	436	..
03 Ahvenanmaan lääni	25	..	11	..	8	..	44	..	33	..
04 Hämeen lääni	133	..	153	..	193	..	479	..	326	..
05 Kymen lääni	53	..	83	..	80	..	216	..	133	..
06 Mikkelin lääni	33	..	61	..	47	..	141	..	80	..
07 Pohjois-Karjalan lääni	23	..	58	..	26	..	107	..	49	..
08 Kuopion lääni	41	..	66	..	43	..	150	..	84	..
09 Keski-Suomen lääni	40	..	63	..	55	..	158	..	95	..
10 Vaasan lääni	85	..	181	..	198	..	464	..	283	..
11 Oulun lääni	61	..	97	..	81	..	239	..	142	..
12 Lapin lääni	49	..	51	..	33	..	133	..	82	..
13 Ulkomaat	10	..	0	..	0	..	10	..	10	..
14 YHTEENSÄ	1020	9	1198	-13	1308	-5	3526	-9	2328	-4
		0.9 %		-1.1 %		-0.4 %		-0.3 %		0.2 %

Taulu VIII4. Talletukset lääneittäin
tilikauden lopussa
1000 mk 1)

	Liikepankit		Osnuspankit		Säästöpankit		Yhteensä		Liikepankit + säästöpankit	
	1000 mk	%	1000 mk	%	1000 mk	%	1000 mk	%	1000 mk	%
01 Uudenmaan lääni	50452041	-2.6	8605284	5.8	15281371	7.6	74338696	0.3	65733412	-0.4
02 Turun ja Porin lääni	11612592	12.4	12280852	9.1	15932206	6.5	39825650	9.0	27544798	8.9
03 Ahvenanmaan lääni	1464237	7.1	202460	4.9	303584	12.4	1970281	7.6	1767821	7.9
04 Hämeen lääni	14100783	11.1	7711759	11.0	11328615	7.5	33141157	9.8	25429398	9.4
05 Kymen lääni	6150763	21.9	3763978	14.1	4107545	13.6	14022286	17.2	10258308	18.4
06 Mikkelin lääni	3301761	17.3	3286661	14.0	2757456	8.6	9345878	13.5	6059217	13.2
07 Pohjois-Karjalan lääni	2963298	21.2	2914634	12.2	1544121	7.8	7422053	14.6	4507419	16.2
08 Kuopion lääni	4708616	18.0	4146458	12.9	2227545	13.5	11082619	15.1	6936161	16.5
09 Keski-Suomen lääni	4843118	16.1	3520088	12.2	2988116	10.1	11351322	13.3	7831234	13.7
10 Vaasan lääni	6705194	12.9	6293904	11.9	8162361	12.1	21161459	12.3	14867555	12.5
11 Oulun lääni	6552344	21.3	6159640	13.6	4937489	11.3	17649473	15.7	11489833	16.8
12 Lapin lääni	4242329	18.9	2382182	10.4	1769970	0.0	8394481	12.0	6012299	12.6
13 Ulkomaat	624767	21.0	0	0.0	0	0.0	624767	21.0	624767	21.0
14 YHTEENSÄ	117721843	7.0	61267900	10.8	71340379	8.6	250330122	8.3	189062222	7.6

1) konttorin sijaintipaikan mukaan -enligt den ort där kontoret är beläget -
according to the location of the office

T E R M I L U E T T E L O

FÖRTECKNING ÖVER TERMINOLOGIEN

GLOSSARY

T a u l u j e n s a r a k k e e t

T a b l å e r n a s
k o l u m n e r

C o l u m n s o f t h e
t a b l e s

(Taulu, Tablá, Table)

I1-V4, V6, V8-VIII2

Liikepankit
Osuuspankit
Säästöpankit
Ulkomaiset pankit
Yhteensä
Kiinnitysluottopankit

Affärsbanker
Andelsbanker
Sparbanker
Utlandsägda banker
Summa
Hypoteksbanker

Commercial Banks
Co-operative Banks
Savings Banks
Foreign-owned banking institutions
Total
Mortgage Banks

(Lisäksi):

(Ytterligare):

(In addition):

I3 Fuusioituneet pankit, lukumäärä
Nimen muutos, lukumäärä

Fusionerade banker, antal
Namnförändringar, antal

Amalgamated banks, number
Change of name, number

V1 Luottojen lukumäärä (lkm)

Antal krediter

Number of advances

V2 Nostettu
Maksettu

Lyft
Betalat

Drawings
Repayments

V3 Talletusten lukumäärä (lkm)

Antal depositioner

Number of depositaccounts

V4 Otot
Panot

Uttag
Insättningar

Drawings
Deposits

V5 Keskikorko
Korkoero
Antolainaus
Ottolainaus
Lainat
Vekselit
Shekkiluotot
Yhteensä

Medelränta
Räntemarginal
Utlåning
Inlåning
Lån
Växlar
Checkkrediter
Summa

Average rate of interest
Difference in rates
Advances
Deposits
Loans
Bills
Overdrafts
Total

V7 Valtion
Kuntien ja kuntainliittojen

Statens
Kommuners och kommunalförbundens

Central Government
Municipalities and municipal
federations

Muiden rahoituslaitosten
Ulkomaiden
Muut
Yhteensä

Övriga finansieringsinrättningar
Utländets
Övriga
Summa

Other financial institutions
Foreign
Other
Total

V11 Lisäys
Vähennys

Ökning
Minskning

Increase
Decrease

Taulujen rivit

Tablåernas rader

Rows of the tables

(Taulu, Tablå, Table)

I1	01 Tilikauden alussa toinnassa 02 Tilikauden aikana avattu 03 Tilikauden aikana lakkautettu 04 Tilikauden lopussa toinnassa	01 Vid räkenskapsperiodens början verksamma 02 Under räkenskapsperioden öppnade 03 Under räkenskapsperioden indragna 04 Vid räkenskapsperiodens slut verksamma	01 Operating at the beginning of the accounting period 02 Opened during the accounting period 03 Closed during the accounting period 04 Operating at the end of the accounting period
I2	Tilikauden alussa 01 Pääkonttoreita 02 Sivukonttoreita 03 Toimipisteitä Tilikauden lopussa 05 Pääkonttoreita 06 Sivukonttoreita 07 Toimipisteitä	Vid räkenskapsperiodens början 01 Huvudkontor 02 Filialkontor 03 Förrättningsställen Vid räkenskapsperiodens slut 05 Huvudkontor 06 Filialkontor 07 Förrättningsställen	At the beginning of the accounting period 01 Head offices 02 Branch offices 03 Service points At the end of accounting period 05 Head offices 06 Branch offices 07 Service points
II	KORKOTUOTOT K o t i m a i s e t 02 Pankeilta 03 Markkamäär.luotoista yleisölle 05 Ulkomaan rahan määräisistä luotoista yleisölle 06 Valtion varoista väli- tetyistä lainoista 07 Joukkovelkakirjoista 08 Muut korkotuotot U l k o m a i s e t 10 Pankeilta 11 Luotoista yleisölle 12 Joukkovelkakirjoista 13 Muut korkotuotot KORKOKULUT K o t i m a i s e t 16 Markkamääräisistä yleisön talletuksista 17 Ulkomaan rahan määräisistä yleisön talletuksista 18 Joukkovelkakirjoista 19 Suomen Pankille 20 Muille pankeille 21 Luottolaitoksille 22 Valtion varoista väli- tetyistä lainoista 23 Muista veloista valtiolle 24 Muista veloista 25 Muut korkokulut	RÄNTEINTÄKTER I n h e m s k a 02 Banker 03 Krediter till allmänheten i mark 05 Krediter till allmänheten i utländsk valuta 06 Lån förmedlade ur statsmedel 07 Masskuldebrev 08 Övriga ränteintäkter U t l ä n d s k a 10 Banker 11 Krediter till allmänheten 12 Masskuldebrev 13 Övriga ränteintäkter RÄNTEKOSTNADER I n h e m s k a 16 Depositioner av allmänheten i mark 17 Depositionen av allmänheten i utländsk valuta 18 Masskuldebrev 19 Finlands Bank 20 Övriga banker 21 Kreditinrättningar 22 Lån förmedlade ur statsmedel 23 Övriga skulder till staten 24 Övriga skulder 25 Övriga räntekostnader	INTEREST EARNINGS D o m e s t i c 02 From banks 03 On advances granted to the public, in Finnish currency 05 On advances granted to the public, in foreign currency 06 On loans granted from state funds 07 On bonds and debentures 08 Other interest earnings F o r e i g n 10 From banks 11 On advances granted to the public 12 On bonds and debentures 13 Other interest earnings INTEREST EXPENSES D o m e s t i c 16 On deposits by the public, in Finnish currency 17 On deposits by the public, in foreign currency 18 On bonds and debentures 19 To the Bank of Finland 20 To other banks 21 To credit institutions 22 On loans granted from state funds 23 On other claims of the central government 24 On other liabilities 25 Other interest expenses

(II)	Ulkomaiset	Utländska	Foreign
	27 Pankeille	27 Banker	27 To banks
	28 Joukkovelkakirjoista	28 Masskuldebrev	28 On bonds and debentures
	29 Muista veloista	29 Övriga skulder	29 On other liabilities
	32 KORKOKATE (15./31)	32 RÄNTEBIDRAG	32 INTEREST EARNINGS, NET
	33 MUUT TUOTOT	33 ÖVRIGA INTÄKTER	33 OTHER EARNINGS
	34 TUOTOT YHTEENSÄ (32+33)	34 INTÄKTER SAMMANLAGT	34 TOTAL EARNINGS
	35 MUUT KULUT	35 ÖVRIGA KOSTNADER	35 OTHER EXPENSES
	36 LUOTTO- JA TAKAUSTAPPIOT	36 KREDIT- OCH BORGENSFÖRLUSTER	36 LOSSES ON ADVANCES AND GUARANTEES
	38 KÄYTTÖKATE (34./37)	38 DRIFTSBIDRAG	38 OPERATING MARGIN
	POISTOT JA ARVONALENNUKSET	AVSKRIVNINGAR OCH VÄRDE- NEDSÄTTNINGAR	DEPRECIATION
	39 Rakennuksista ja rakennelmista	39 Byggnader och konstruktioner	39 On buildings and constructions
	40 Koneista ja kalustosta	40 Maskiner och inventarier	40 On machinery and equipment
	41 Muut poistot	41 Övriga avskrivningar	41 Other depreciation
	45 LIIKEVOITTO/LIIKETAPPIO (38./44)	46 RÖRELSEVINST/-FÖRLUST	46 BUSINESS PROFIT/BUSINESS LOSS
	SATUNNAISET TUOTOT/KULUT	EXTRAORDINÄRA INTÄKTER/KOSTNADER	INCIDENTIAL EARNINGS/EXPENSES
	TEHTYJEN JA SUUNNITELMAN MUKAISTEN	SKILLNADEN MELLAN GJORDA AVSKRIVNINGAR	DIFFERENCE BETWEEN SCHEDULED AND
	POISTOJEN EROTUS	OCH AVSKRIVNINGAR ENLIGT PLAN	RECORDED DEPRECIATION
	VARAUSTEN LISÄYS(-) TAI	ÖKNING ELLER MINSKNING AV	INCREASE OR DECREASE IN
	VÄHENNYS (+)	RESERVERINGAR	RESERVES
	47 Luottotappiovaraukset	47 Kreditförlustreserveringar	47 Reserves for bad debt losses
	48 Vaihto- ja sijoitusomaisuuden	48 Omsättnings- och investeringstill-	48 Equalizationsreserves on trading and
	arvostusvaraukset	gångarnas värderingsreserver	investment assets
	49 Muut varaukset	49 Övriga reserveringar	49 Other reserves
	51 VÄLITÖMÄT VEROT	51 DIREKTA SKATTER	51 DIRECT TAXES
	52 TILIVUODEN VOITTO	52 RÄKENSKAPSÅRETS VINST	52 NET EARNINGS FOR THE ACCOUNTING PERIOD
	53 TILIVUODEN TAPPIO	53 RÄKENSKAPSÅRETS FÖRLUST	53 NET LOSS FOR THE ACCOUNTING PERIOD
III	A. VASTAAVA	A. AKTIVA	A. ASSETS
	RAHOITUSOMAISUUS	FINANSIERINGSTILLGÅNGAR	CASH AND RECEIVABLES
	01 Kassa	01 Kassa	01 Cash
	Suomen raha	Finskt mynt	Finnish currency
	Ulkomaan rahat	Utländskt mynt	Foreign currency
	Muu kassa	Övrig kassa	Other cash
	Kotimaiset saamiset	Inhemiska fordringar	Domestic
	03 Saamiset Suomen Pankilta	03 Fordringar hos Finlands Bank	03 Receivables from the Bank of Finland
	04 Erityistalletukset Suomen Pankissa	04 Specialdepositioner i Finlands Bank	04 Special accounts at the Bank of Finland
	Saamiset muilta rahan-	Fordringar hos övriga penning-	Receivables from other banking
	laitoksilta	inrättningar	institutions
	06 Markkamääräiset	06 I mark	06 In Finnish currency
	07 Ulkomaan rahan määräiset	07 I utländsk valuta	07 In foreign currency
	08 Saamiset muilta rahoitus-	08 Fordringar hos andra	08 Receivables from other financial
	laitoksilta	finansieringsinrättningar	institutions
	09 Saamiset valtiolta	09 Fordringar hos staten	09 Receivables from the central government
	10 Luotot yleisölle	10 Krediter till allmänheten	10 Advances to the public
	11 Maksujen välitys	11 Betalningsförmedling	11 Payments in transit

(III) Siirtosaamiset	Resultatregleringar	Adjustment items
12 Korot	12 Röntor	12 Interest accrued
14 Muut siirtosaamiset	14 Övriga resultatregleringar	14 Other adjustment items
16 Muut rahoitusvarat	16 Övriga finansieringstillgångar	16 Other cash and receivables
17 Markkamääräiset	17 I mark	17 In Finnish currency
18 Ulkomaan rahan määräiset	18 I utländsk valuta	18 In foreign currency
Ulkomaiset saamiset	Utländska fordringar	Foreign
Saamiset rahalaitoksilta	Fordringar hos penninginrättningar	Receivables from banking institutions
20 Ulkomaan rahan määräiset	20 I utländsk valuta	20 In foreign currency
21 Markkamääräiset	21 I mark	21 In Finnish currency
22 Saamiset muilta luottolaitoksilta	22 Fordringar hos andra finansieringsinrättningar	22 Receivables from other financial institutions
23 Ulkomaan rahan määräiset	23 I utländsk valuta	23 In foreign currency
24 Markkamääräiset	24 I mark	24 In Finnish currency
Luotot yleisölle	Krediter till allmänheten	Advances to the public
25 Ulkomaan rahan määräiset	25 I utländsk valuta	25 In foreign currency
26 Markkamääräiset	26 I mark	26 In Finnish currency
Siirtosaamiset	Resultatregleringar	Adjustment items
28 Korot	28 Röntor	28 Interest accrued
29 Muut siirtosaamiset	29 Övriga resultatregleringar	29 Other adjustment items
30 Muut rahoitusvarat	30 Övriga finansieringstillgångar	30 Other cash and receivables
31 Ulkomaan rahan määräiset	31 I utländsk valuta	31 In foreign currency
32 Markkamääräiset	32 I mark	32 In Finnish currency
VAIHTO-OMAISUUS	OMSÄTTNINGSTILLGÅNGAR	TRADING ASSETS
Kotimainen	Inhemsk a	Domestic
35 Joukkovelkakirjat	35 Masskuldebrev	35 Bonds and debentures
36 Muu vaihto-omaisuus	36 Övriga omsättningstillgångar	36 Other trading assets
Ulkomainen	Utländsk a	Foreign
37 Joukkovelkakirjat	37 Masskuldebrev	37 Bonds and debentures
38 Muu vaihto-omaisuus	38 Övriga omsättningstillgångar	38 Other trading assets
SIJOITUSOMAISUUS	INVESTERINGSTILLGÅNGAR	INVESTMENT ASSETS
Kotimainen	Inhemsk a	Domestic
Joukkovelkakirjat	Masskuldebrev	Bonds and debentures
40 Markkamääräiset	40 I mark	40 In Finnish currency
41 Ulkomaan rahan määräiset	41 I utländsk valuta	41 In foreign currency
42 Osakkeet ja osuudet	42 Aktier och andelar	42 Shares and partnerships
43 Kiinteistöyhteisöjen osakkeet ja osuudet	43 Aktier och andelar i fastighetssammanslutningar	43 Real estate stocks and shares
44 Kiinteistöt	44 Fastigheter	44 Real estate
45 Muu sijoitusomaisuus	45 Övriga investeringstillgångar	45 Other investment assets
Ulkomainen	Utländsk a	Foreign
47 Joukkovelkakirjat	47 Masskuldebrev	47 Bonds and debentures
48 Muu sijoitusomaisuus	48 Övriga investeringstillgångar	48 Other investment assets
TEHTYJEN JA SUUNNITELMAN MUKAISTEN POISTOJEN KERTYNYT EROTUS	DEN KUMULATIVA SKILLNADEN MELLAN GJORDA AVSKRIVNINGAR OCH AVSKRIVNINGAR ENLIGT	ACCUMULATED DIFFERENCE BETWEEN SCHEDULED AND RECORDED DEPRECIATION
KÄYTTÖOMAISUUS JA MUUT PITKÄVAIKUTTEISET MENOT	ANLÄGGNINGSTILLGÅNGAR OCH ÖVRIGA UTGIFTER MED LÅNG VERKNINGSTID	FIXED ASSETS AND OTHER LONG-TERM EXPENSES
Kotimainen	Inhemsk a	Domestic
51 Osakkeet ja osuudet	51 Aktier och andelar	51 Shares and partnerships
52 Kiinteistöyhteisöjen osakkeet ja osuudet	52 Aktier och andelar i fastighets-sammanslutningar	52 Real estate stocks and shares
53 Kiinteistöt	53 Fastigheter	53 Real estate
54 Koneet ja kalusto	54 Maskiner och inventarier	54 Machinery and equipment
55 Muu käyttöomaisuus ja pitkävaikutteiset menot	55 Övriga anläggningstillgångar och utgifter med lång verkningsstid	55 Other fixed assets and long-term expenses

(III) Ulkomainen	U t l ä n d s k a	F o r e i g n
56 Osakkeet ja osuudet	56 Aktier och andelar	56 Shares and partnerships
57 Muu	57 Övriga	57 Other
TEHTYJEN JA SUUNNITELMAN MUKAISTEN POISTOJEN KERTYNYT EROTUS	DEN KUMULATIVA SKILLNADEN MELLAN GJORDA AVSKRIVNINGAR OCH AVSKRIVNINGAR ENLIGT	ACCUMULATED DIFFERENCE BETWEEN SCHEDULED AND RECORDED DEPRECIATION
58 MUU OMAISUUS	58 ÖVRIGA TILLGÅNGAR	58 OTHER ASSETS
59 ARVOSTUSERÄT	59 VÄRDERINGSPOSTER	59 EQUALIZATION ITEMS
61 YHTEENSÄ	60 SUMMA	60 SUMMA
 B. VASTATTAVAA VIERAS PÄÄOMA	 B. PASSIVA FRÄMMANDE KAPITAL	 B. LIABILITIES EXTERNAL CAPITAL
Kotimaiset velat	Inhemska skulder	Domestic
62 Yleisön talletukset	62 Depositioner av allmänheten	62 Deposits by the public
63 Obligaatiolainat	63 Obligationslån	63 Bonds
64 Debentuurilainat	64 Debenturer	64 Debentures
65 Muut joukkovelkakirjalainat	65 Övriga masskuldebrevslån	65 Other bonds and debentures
66 Velat Suomen Pankille	66 Skulder till Finlands Bank	66 Claims of the Bank of Finland
Velat muille rahalaitoksille	Skulder till penninginrättningar	Claims of other banking institutions
67 Markkamääräiset	67 I mark	67 In Finnish currency
68 Ulkomaan rahan määräiset	68 I utländsk valuta	68 In foreign currency
69 Velat muille rahoitus- laitoksille	69 Skulder till andra finansierings- inrättningar	69 Claims of other financial institutions
71 Velat valtiolle	71 Skulder till staten	71 Claims of the central government
72 Muut velat	72 Övriga skulder	72 Other liabilities
73 Markkamääräiset	73 I mark	73 In Finnish currency
74 Ulkomaan rahan määräiset	74 I utländsk valuta	74 In foreign currency
Maksujen välitys	Betalningsförmedling	Payments in transit
75 Kannetut verot	75 Oredovisande skatter	75 Taxes collected
76 Muu maksujen välitys	76 Övrig betalningsförmedling	76 Other payments in transit
Siirtovelat	Resultatregleringar	Adjustment items
77 Korot	77 Räkningar	77 Interest accrued
79 Muut siirtovelat	79 Övriga resultatregleringar	79 Other adjustment items
Ulkomaiset velat	U t l ä n d s k a s k u l d e r	F o r e i g n
81 Joukkovelkakirjalainat	81 Masskuldebrevslån	81 Bonds and debentures
Velat rahalaitoksille	Skulder till penninginrättningar	Claims of banking institutions
82 Ulkomaan rahan määräiset	82 I utländsk valuta	82 In foreign currency
83 Markkamääräiset	83 I mark	83 In Finnish currency
Velat muille rahoituslai- toksille	Skulder till andra finansierings- inrättningar	Claims of other financial institutions
84 Ulkomaan rahan määräiset	84 I utländsk valuta	84 In foreign currency
85 Markkamääräiset	85 I mark	85 In Finnish currency
Muut velat	Övriga skulder	Other liabilities
87 Ulkomaan rahan määräiset	87 I utländsk valuta	87 In foreign currency
88 Markkamääräiset	88 I mark	88 In Finnish currency
Siirtovelat	Resultatregleringar	Adjustment items
89 Korot	89 Räkningar	89 Interest accrued
90 Muut siirtovelat	90 Övriga resultatregleringar	90 Other adjustment items
93 ARVOSTUSERÄT	93 VÄRDERINGSPOSTER	93 EQUALIZATION ITEMS
VARAUKSET	RESERVERINGAR	RESERVES
94 Luottotappiovaraukset	94 Kreditförlustreserveringar	94 Reserves for bad debt losses
95 Vaihto- ja sijoitusomaisuuden arvostusvaraukset	95 Omsättnings- och investerings- tillgångar	95 Equalizationsreserves on trading and investment assets
96 Tehtyjen ja suunnitelman mukaisten poistojen kertynyt erotus	96 Den kumul. skillnad. mellan gjorda avskrivn. och avskrivn.enligt plan	96 Accumulated difference between scheduled and recorded depreciation
97 Muut varaukset	97 Övriga reserveringar	96 Other reserves

	OMA PÄÄOMA	EGET KAPITAL	CAPITAL
(III)	98 Osakepääoma Osuuspääoma Kantarahasto	98 Aktiekapital Andelskapital Grundfond	98 Share capital Co-operative capital Primary capital
	100 Osakeanti	100 Aktieemission	100 Share issue
	101 Vararahasto	101 Reservfond	101 Reserve fund
	102 Arvonkorotusrahasto	102 Värdereregleringsfond	102 Equalization fund
	103 Muut rahastot	103 Övriga fonder	103 Other funds
	104 Käyttämätön voitto edellisiltä vuosilta	104 Odisponerad vinst från tidigare år	104 Undistributed profits from previous years
	105 Tilivuoden voitto	105 Räkenskapsårets vinst	105 Net earnings for the accounting year
	106 Tappio edellisiltä vuosilta	106 Förlust från tidigare år	106 Net loss from previous years
	107 Tilivuoden tappio	107 Räkenskapsårets förlust	107 Net loss for the accounting year
	109 YHTEENSÄ	109 SUMMA	109 TOTAL
	110 Varsinaisten talletusten lkm	110 Antal egentliga depositioner	110 Number of ordinary deposits
	112 Lainojen lkm (ml valtion)	112 Antal lån (inkl. ur statsmedel)	112 Number of loans (incl. state loans)
	113 Vekselien lkm	113 Antal växlar	113 Number of bills
	114 Henkilökunnan lkm	114 Antal personal	114 Number of employees
	115 Konttoreiden lkm	115 Antal kontor	115 Number of offices
	116 Shekkiluottojen myönnetty määrä, 1000 mk	116 Beviljat belopp check-krediter, 1000 mark	116 Total amount of overdrafts granted 1000 marks
	117 Vastuusitoumukset, 1000 mk	117 Ansvarsförbindelser, 1000 mark	117 Guarantee commitments 1000 marks
IV1	01 Tuotot valuutanvaihdosta	01 Intäkter av valutaväxling	01 Earnings from foreign exchange dealings
	02 Kurssierot	02 Kursdifferenser	02 Agio
	03 Toimitusmaksut ja palkkiot	03 Expeditionsavgifter och provisioner	03 Commissions and fees
	04 Takaus- yms. provisiot	04 Garanti- och dylika provisioner	04 Commissions on guarantees and on other contingent liabilities
	05 Saadut pääoma-arvojen alennukset	05 Erhållna kapitalvärdened-sättningar	05 Depreciation in capital values
	06 Tuotot arvopaperikaupasta	06 Intäkter av fondhandeln	06 Earnings from dealings in securities
	07 Osingot ja osuuskien korot	07 Dividender och räntor på andelar	07 Dividends and interest earnings from partnerships
	08 Kotimaiset	08 Inhemska	08 Domestic
	09 Ulkomaiset	09 Utländska	09 Foreign
	10 Tuotot kiinteistöistä ja kiinteistöyhteisöistä	10 Intäkter av fastigheter och fastighetssammanlustningar	10 Earnings from real estate and real estate corporations
	11 Pankkikiinteistöt	11 Bankfastigheter	11 Bank premises
	12 Asuinkiinteistöt	12 Bostadsfastigheter	12 Residential buildings
	13 Muut kiinteistöt	13 Övriga fastigheter	13 Other
	14 Myyntivoitot eri omaisuuserien myynneistä	14 Försäljningsvinster på försäljningen av olika tillgångsposter	14 Earnings from sales of various properties
	15 Perityiksi saadut poistetut saamiset	15 Indrivna fordringar som tidigare avskrivits	15 Written-off receivables collected
	16 ATK-tuotot	16 ADB-tintäkter	16 ADP earnings
	17 Muut tuotot	17 Övriga intäkter	17 Other
	18 YHTEENSÄ	18 SUMMA	18 TOTAL
IV2	01 Palkat	01 Löner	01 Salaries
	02 Sosiaalikulut	02 Socialkostnader	02 Social expenditure
	03 Lakisääteiset sosiaaliturvakulut	03 Lagstadgade socialskyddskostnader	03 Statutory social security contributions
	04 Muut sosiaalikulut	04 Övriga socialkostnader	04 Other social expenditure

(IV2)	05 Vuokrat	05 Hyror	05 Rents and leases
	06 Maa-alueista ja vesialueista	06 För jordområden och vattenområden	06 On land and water areas
	07 Rakennuksista ja huoneistoista	07 För byggnader och lägenheter	07 On buildings and apartments
	08 Muut vuokrat	08 Övriga hyror	08 Other rents and leases
	09 Joukkovelkakirjalainojen kulut	09 Kostnader för masskuldebrevslån	09 Expenses on bonds and debentures
	10 Kulut kiinteistöistä ja kiinteistöyhteisöistä	10 Kostnader för fastigheter och fastighetssammanlustningar	10 Expenses on real estate and real estate corporations
	11 Pankkikiinteistö	11 Bankfastigheter	11 Bank premises
	12 Asuinkiinteistö	12 Bostadsfastigheter	12 Residential buildings
	13 Muut kiinteistö	13 Övriga fastigheter	13 Other real estate
	14 Toimistokulut	14 Kontorskostnader	14 Office expenses
	15 Tietoliikennekulut	15 Kostnader för teletrafik	15 Communication expenses
	16 Koneiden ja laitteiden korjaus ja huolto	16 Reparation och underhåll av maskiner och apparater	16 Repairs and service of machinery and equipment
	17 Muut toimistokulut	17 Övriga kontorskostnader	17 Other office expenses
	18 ATK-kulut	18 ADB-kostnader	18 ADP expenses
	19 Markkinointikulut	19 Marknadsföringskostnader	19 Marketing expenses
	20 Edustuskulut	20 Representation	20 Public relations expenses
	21 Muut markkinointikulut	21 Övriga marknadsföringskostnader	21 Other marketing expenses
	22 Henkilökuntakulut	22 Personalkostnader	22 Staff expenses
	23 Maksut vakuusrahastolle	23 Avgift till försäkringsfonden	23 Payments to the guarantee fund
	24 Vakuutus- ja muut varmuuskulut	24 Övriga försäkrings- och säkerhetskostnader	24 Insurance and other security expenses
	25 Valvonta- ja tarkastusmaksut	25 Tillsyns- och revisionsavgifter	25 Control and auditing charges
	26 Jäsenmaksut	26 Medlemskostnader	26 Membership fees
	27 Sekalaiset kulut	27 Diverse kostnader	27 Miscellaneous expenses
	28 Vuokrakiinteistöjen korjaus ja kunnossapito	28 Reparation och underhåll av hyresfastigheter	28 Repair and maintenance expenses rented real estate
	29 Muut sekalaiset kulut	29 Övriga diverse kostnader	29 Other miscellaneous expenses
	31 Verot	31 Skatter	31 Taxes
	32 HOITOKULUT YHTEENSÄ	32 FÖRVALTNINGSKOSTNADER INALLES	32 TOTAL MANAGEMENT EXPENSES
IV3	01 Vuokrat	01 Hyror	01 Rents and leases
	02 Maa-alueista	02 För jordområden	02 On land areas
	03 Rakennuksista ja huoneistoista	03 För byggnader och lägenheter	03 On buildings and apartments
	04 Asunto-osakkeista ja muista kiinteistöosakkeista	04 För bostadsaktier och övriga fastighetsaktier	04 On shares in housing corporations and on other real estate
	05 Muut tuotot kiinteistöistä ja kiinteistöyhteisöistä	05 Övriga intäkter av fastigheter och fastighetssammanlustningar	05 Other earnings from real estate and real estate corporations
	07 Osingot kiinteistöyhteisöistä	07 Dividender av fastigheter	07 Dividends on real estate corporations
	08 Myyntivoitot kiinteistöistä ja kiinteistöyhteisöistä	08 Försäljningsvinster av fastigheter och fastighetssammanlustningar	08 Earnings from sales of real estate and of shares in real estate corporations
IV4	01 Kiinteistökulut	01 Kostnader för fastigheter	01 Real estate expenses
	02 Lämmitys	02 Uppvärmning	02 Heating
	03 Vesi, valaistus ja voima	03 Vatten, lyse och kraft	03 Water, electricity and power
	04 Puhtaanapito	04 Renhållning	04 Cleaning
	05 Korjaukset ja huolto	05 Reparationer och service	05 Repair and maintenance
	06 Muut kiinteistökulut	06 Övriga kostnader för fastigheter	06 Other real estate expenses
	08 Kiinteistöosakkeiden kulut	08 Kostnader för fastighetsaktier	08 Expenses on shares in real estate corporations
	09 Yhtiövastikkeet	09 Bolagshyror	09 Payments to cover maintenance expenses

(IV4)	10 Muut kiinteistöosakkeiden kulut	10 Övriga kostnader för fastighetsaktier	10 Other expenses on shares in real estate corporations
	12 Kiinteistöhenkilökunnan palkat ja sosiaalikulut	12 Löner och socialutgifter för fastigheternas personal	12 Salaries and social expenditure of real estate staff
	13 Myyntitappio kiinteistöistä ja kiinteistöyhteisöistä	13 Försäljningsförluster för fastigheter och fastighets-sammanslutningar	13 Losses on sales of real estate and of shares in real estate corporations
IV5	01 Verosaamiset tilikauden alussa	01 Skattetillgodohavanden i början av året	01 Taxes repayable at the beginning of the accounting period
	02 Verovelat tilikauden alussa	02 Skatteskulder i början av året	02 Taxes payable at the beginning of the accounting period
	03 Tilikautena maksettu jälki- ja lisävero	03 Under räkenskapsperioden erlagda rest- och tilläggsskatter	03 Payments of taxes after final assessment during the account.period
	04 Tilikautena maksettu ennakkovero	04 Under räkenskapsperioden erlagd förskottsskatt	04 Advance payments of taxes during the accounting period
	05 Tilikautena saatu veronpalautus	05 Under räkenskapsperioden erhållen skatterestitution	05 Repayments of taxes during the accounting period
	06 Omasta pääomasta maksetut verot	06 Från eget kapital överförda skatter	06 Taxes paid on capital accounts
	07 Omaan pääomaan siirretyt verot	07 För eget kapital överförda skatter	07 Repaid taxes added to capital accounts
	08 Verosaamiset tilikauden lopussa	08 Skattetillgodohavanden i slutet av året	08 Taxes repayable at the end of the accounting period
	09 Verovelat tilikauden lopussa	09 Skatteskulder i slutet av året	09 Taxes payable at the end of the accounting period
V1-	Kotimaiset luotot	Inhemska krediter	Domestic advances
V2	Luotot yleisölle	Krediter till allmänheten	Advances to the public
	Markkamääräiset	I mark	In Finnish currency
	01 Shekkitililuotot	01 Chekräkningskrediter	01 Overdrafts
	02 Vekselit	02 Växlar	02 Bills
	03 Tavalliset velkakirjalainat	03 Vanliga skuldebrevslån	03 Ordinary loans
	04 Korkotukilainat	04 Räntestödslån	04 Interest subsidy loans
	05 Valtion var.välitetyt lainat	05 Lån förmedlade ur statsmedel	05 Loans granted from state funds
	Ulkomaan rahan määräiset	I utländsk valuta	Foreign currency
	Luotot muille rahalaitoksille	Krediter till andra penning-inrättningar	Advances to other banking institutions
	Luotot muille rahoituslaitoksille	Krediter till andra finansierings-inrättningar	Advances to other financial institutions
	16 Luotot valtiolle	16 Krediter till staten	16 Advances to the central government
	Luotot ulkomaille	Krediter till utlandet	Advances to foreign borrowers
V3-	Kotimaiset talletukset	Inhemska depositioner	Domestic deposits
V4	Yleisön talletukset	Depositioner av allmänheten	Deposits by the public
	Markkamääräiset	I mark	In Finnish currency
	01 Luotonon shekkitili	01 Checkräkning utan kredit	01 Cheque accounts without overdraft facilities
	02 Luotollinen shekkitili	02 Checkräkning med kredit	02 Cheque accounts with overdraft facilities
	03 Muu avistatili	03 Annat avistakonto	03 Other sight deposits

(V3- V4)	04 Käyttötili 05 Säästö- ja karttuva talletustili 06 1-6 kk ITA/MTA 07 12 kk MTA 08 24 kk MTA 09 Yhteisötalletustilit 10 Muut talletustilit Ulkomaan rahan määräiset	04 Bruksräkning 05 Spar- och kapitalräkning 06 1-6 mån UD/TD 07 12 mån TD 08 24 mån TD 09 Samfundsdepositioner 10 Övriga depositioner I utländsk valuta	04 Deposit accounts with cheque facilities 05 Savings and deposit accounts 06 1-6 months time deposits 07 12 months deposits 08 24 months time deposits 09 Institutional accounts 10 Other deposit accounts In foreign currency
	Muiden rahalaitosten talletukset Muiden rahoituslaitosten talletukset	Depositioner av andra penning- inrättningar Depositioner av andra finansierings- inrättningar	Deposits by other banking institutions Deposits by other financial institutions
	21 Valtion talletukset	21 Depositioner av staten	21 Deposits by the central government
	Ulkomaisten yksiköiden talletukset	Depositioner av utländska sektorer	Deposits held by foreign
V5	01 Liikepankit 02 Osuuspankit 03 Säästöpankit Yhteensä 04 Ulkomaiset pankit	01 Affärsbanker 02 Andelsbanker 03 Sparbanker Summa 04 Utlandsägda banker	01 Commercial banks 02 Co-operative banks 03 Savings banks Total 04 Foreign-owned banks
V6A- V6B	01 Liikepankit 03 Vakuutusyhtiöt 04 Muut yksityiset rahoituslaitokset 05 Muut julkiset rahoituslaitokset 06 Julkiset yritykset 07 Yksityiset yritykset 08 Muut osakkeet ja osuudet 09 Ulkomaat	01 Affärsbanker 03 Försäkringsbolag 04 Övriga privata finansierings- inrättningar 05 Övriga offentliga finansierings- inrättningar 06 Offentliga företag 07 Privata företag 08 Övriga aktier och andelar 09 Utlandet	01 Commercial Banks 03 Insurance companies 04 Other private financial institutions 05 Other public financial institutions 06 Public enterprises 07 Private enterprises 08 Other shares and partnerships 09 Foreign
V7	V a i h t o - o m a i s u s Markkamääräiset 01 Kirja-arvo 02 Nimellisarvo Ulkomaan rahan määräiset 01 Kirja-arvo 02 Nimellisarvo S i j o i t u s o m a i s u s Markkamääräiset 01 Kirja-arvo 02 Nimellisarvo Ulkomaan rahan määräiset 01 Kirja-arvo 02 Nimellisarvo	O m s ä t t n i n g s t i l l g å n g a r I mark 01 Bokföringsvärde 02 Nominellt värde I utländsk valuta 01 Bokföringsvärde 02 Nominellt värde I n v e s t e r i n g s t i l l g å n g a r I mark 01 Bokföringsvärde 02 Nominellt värde I utländsk valuta 01 Bokföringsvärde 02 Nominellt värde	T r a d i n g a s s e t s In Finnish currency 01 Book value 02 Nominal value In foreign currency 01 Book value 02 Nominal value I n v e s t m e n t a s s e t s In Finnish currency 01 Book value 02 Nominal value In foreign currency 01 Book value 02 Nominal value

V8	01 Pankit	01 Banker	01 Banks
	02 Vakuutuslaitokset	02 Försäkringsinrättningar	02 Insurance institutions
	03 Muut rahoituslaitokset	03 Övriga finansieringsinrättningar	03 Other financial institutions
	04 Yritykset	04 Företag	04 Enterprises
	05 Julkisyhteisöt	05 Offentliga samfund	05 Public corporations
	06 Yksityiset voittoa tavoittelemattomat yhteisöt	06 Privata icke-vinstsyftande samfund	06 Non-profit making private corporations
	07 Kotitaloudet	07 Hushåll	07 Private households
	08 Muut	08 Övriga	08 Other
V9	01 Tilivuoden voitto	01 Räkenskapsårets vinst	01 Net earnings for the accounting year
	02 Edellisten vuosien voitto	02 Odisponerad vinst från tidigare år	02 Net earnings from previous years
	03 KÄYTETTÄVISSÄ OLEVAT VOITTOVARAT	03 DISPONIBLA VINSTMEDEL	03 Disposable net earnings
	04 Siirto lakimääräiseen vararahastoon	04 Överföring till lagstadgad reservfond	04 Transfer to the statutory reserve fund
	05 Osuuspääomälle suoritettavaa korkoa	05 Ränta på andelskapital	05 Interest to be paid on co-operative capital
	06 Osingonjako	06 Utledning av dividend	06 Distribution of dividends
	07 Siirto muihin rahastoihin	07 Överföring till övriga fonder	07 Transfer to other funds
	08 Yleishyödyllisiin tarkoituksiin	08 Allmännyttiga ändamål	08 For public purposes
	09 Muu käyttö	09 Annan användning	09 Other disposal
	10 Jätetty käyttämättä	10 Odisponerad vinst	10 Undistributed
V10- V11	01 Osakepääoma/osuuspääoma /kantarahasto	01 Aktiekapital/Andelskapital /Grundfond	01 Share capital/Co-operative capital /primary capital
	02 Osakeanti	02 Aktieemission	02 Share issue
	03 Vararahasto	03 Reservfond	03 Reserve fund
	04 Arvonkorotusrahasto	04 Värderegleringsfond	04 Equalization fund
	05 Muut rahastot	05 Övriga fonder	05 Other funds
	06 Käyttämätön voitto aikaisemmilta vuosilta	06 Odisponerad vinst från tidigare år	06 Undistributed net earnings from previous years
	07 Tilivuoden voitto	07 Räkenskapsårets vinst	07 Net earnings for the accounting period
VII1- VII5	02 Ylemmät toimihenkilöt	02 Högre tjänstmän	02 Superiour employees
	03 Miehet	03 Män	03 Men
	04 Naiset	04 Kvinnor	04 Women
	05 Muut toimihenkilöt	05 Övriga tjänste,än	05 Other employees
	06 Miehet	06 Män	06 Men
	07 Naiset	07 Kvinnor	07 Women
	08 Työntekijät	08 Arbetare	08 Workers
	09 Miehet	09 Män	09 Men
	10 Naiset	10 Kvinnor	10 Women
VIII1- VIII4	01 Uudenmaan lääni	01 Nylands län	01 Province of Uusimaa
	02 Turun ja Porin lääni	02 Åbo och Björneborgs län	02 Province of Turku and Pori
	03 Ahvenanmaan lääni	03 Ålands län	03 Province of Ahvenanmaa
	04 Hämeen lääni	04 Tavastehus län	04 Province of Häme
	05 Kymen lääni	05 Kymmene län	05 Province of Kymi
	06 Mikkelin lääni	06 S:t Michels län	06 Prorivine of Mikkeli
	07 Pohjois-Karjalan lääni	07 Norra Kare lens län	07 Province of Pohjois-Karjala
	08 Kuopion lääni	08 Kuopio län	08 Province of Kuopio
	09 Keski-Suomen lääni	09 Mellersta Finlands län	09 Province of Keski-Suomi
	10 Vaasan lääni	10 Vasa län	10 Province of Vaasa
	11 Oulun lääni	11 Uleåborgs län	11 Province of Oulu
	12 Lapin lääni	12 Lapplands län	12 Province of Lappi
	13 Ulkomaat	13 Utlandet	13 Foreign

SELVITYS PANKKITILASTOISSA KÄYTETTYÄ TERMINOLOGIASTA
(anto- ja ottolainustiedot)

	Pankkien kt-tilasto		Pankkien 1/4 vuositilasto	Pankkien vuositilasto		Anto- ja otol-tilasto 3)	Tilastokatsaukset Anto- ja ottolainaus 3)	Suomen tilastoll. vuosikirja	
	Taulut			Pankkikob- tainen 2)	Ennakko ja lo- pullinen 1)			Tilataulut 1)	Anto- ja otol- taulut 3)
	II-III	IV-XV ja XVII 1)							
Liikepankit	} — Muut pankit	} — Muut rahalai- tokset	} — Muut rahalai- tokset	} — Muut pankit	} — Muut rahalai- tokset			} — Muut pankit	
Säästöpan- kit Osuuspan- kit									
Kiinnitys- luottopan- kit	} — Yleisö (x)	} — Muut rahoi- tuslai- tokset	} — Muut rahoi- tuslai- tokset	} — Yleisö (x)	} — Muut rahoi- tuslai- tokset			} — Yleisö (x)	
Muut luotto- laitokset Yleisö									} — Yleisö

Laaja yleisökäsite (x) sisältää muut paitsi pankit ja valtion (myös muut luottolaitokset).

Suuppan yleisökäsite sisältää muut paitsi rahalaitokset, muut rahoituslaitokset ja valtion.

Pankkeja ovat liikepankit, osuuspankit, säästöpankit ja kiinnitysluottopankit.

Rahalaitoksia ovat liikepankit, osuuspankit ja säästöpankit.

Muita rahoituslaitoksia ovat kiinnitysluottopankit, luotto-osakeyhtiöt, vakuutuslaitokset, luottokaupan rahoituslaitokset, palveluluottolaitokset, pantti-konttorit ym. vastaavat rahoituslaitokset.

Muita luottolaitoksia ovat em. muut rahoituslaitokset paitsi kiinnitysluottopankit.

Rahalaitokset ja rahoituslaitokset ovat Tilastokeskuksen sektoriluokituksen mukaisia käsitteitä. Pankit ja luottolaitokset pankkilakien mukaisia käsitteitä.

1) Luotot yleisölle sisältää kotimaiset ulkomaan rahan määrät luotot; yleisön talletukset sisältää kotimaiset ulkomaan rahan määrät talletukset.
2) Pankkikohtaisissa tilastauluissa on yleisön luotoista erotettu omaksi eräkseen valtion varoista välitetyt lainat; muissa tauluissa ne sisältyvät luottoihin yleisölle.
3) Kotimainen markkamääräinen anto- ja ottolainaus.

REDOGÖRELSE FÖR TERMINOLOGI I BANKSTATISTIKEN
(ut- och inlåningsuppgifter)

	Bankernas månadstatistik Tablår		Bankernas kvartalsstatistik	Bankernas årstatistik		Ut- och in- låningsstatistik 3)	Statistiska översikter	Statistisk årsbok för Finland	
	II—III	IV—XV och XVII 1)		Enligt bank 2)	Forhands- och slutlig 1)		Ut- och in- låning 3)	Ställningstab- lår 1)	Ut- och in- låningstablår 3)
Affärsbanker	} — Övriga banker	} — Övriga penning- inrättn.	} — Övriga penning- inrättn.	} — Övriga banker	} — Övriga penning- inrättn.	}	}	} — Övriga banker	}
Sparbanker									
Andels- banker									
Hypoteks- banker	} — All- mänh. (x)	} — Övriga finansierings- institut	} — Övriga finansierings- institut	} — All- mänh. (x)	} — Övriga finansierings- institut	}	}	} — All- mänh. (x)	}
Övriga kred- itinstitut									
Allmän- heten		} — All- mänh.	} — All- mänh.		} — All- mänh.			} — All- mänh. (x)	

Det vidsträckt begreppet allmänhet (x) omfattar andra än banker och staten (omfattar också övriga kreditinrättningar).

Det inskränkta begreppet allmänhet omfattar andra än penninginrättningar, och övriga finansieringsinrättningar och staten.

Banker är affärsbankerna, andelsbankerna, sparbankerna och hypoteksbankerna.

Penninginrättningar är affärsbankerna, andelsbankerna och sparbankerna.

Övriga finansieringsinrättningar är hypoteksbanker, kreditaktiebolag, försäkringsanstalter, kredithandels finansieringsinstitut, servicekreditinstitut, pantlånkontor o.a. motsvariga finansieringsinrättningar.

Övriga kreditinrättningar är o.n. övriga finansieringsinrättningar utom hypoteksbanker.

Penninginrättningar och finansieringsinrättningar är termer i enlighet med Statistikcentralens sektorindelning. Banker och kreditinrättningar är termer i enlighet med banklagen.

- 1) Krediter till allmänheten innehåller inhemska krediter i utländsk valuta; depositioner av allmänheten innehåller inhemska depositioner i utländsk valuta.
2) I ställningstablånerna enligt bank lag har lån som förmedlats ur statliga medel avskilts till en egen post från krediter till allmänheten; i övriga tablån ingår de i krediter till allmänheten.
3) Den inhemska ut- och inlåningen i mark

GLOSSARY OF TERMS USED IN THE BANKING STATISTICS
(in data on advances and deposits)

	Monthly Statistics on Banks Tables		Quarterly Banking Statistics	Annual Banking Statistics		Statistics on advances and deposits	Bulletin of Statistics	Statistical Yearbook of Finland	
	II—III	IV—XV and XVII		By bank and by institution	By category on banking institution 1)			Advances and deposits	Tables of the balance sheets
Commercial banks	} — Other banks	} — Other banking-institutions	} — Other banking-institutions	} — Other banks	} — Other banking-institutions	}	}	} — Other banks	}
Savings banks									
Co-operative banks									
Mortgage banks	} — Public (x)	} — Other financial institutions	} — Other financial institutions	} — Public (x)	} — Other financial institutions	} — Public (x)	} — Public (x)	} — Public (x)	} — Public (x)
Other credit institutions									
Public		} — Public	} — Public		} — Public				

"The public" in the broader sense (x) comprises all domestic economic agents (including other credit institutions) other than the banks and the central government.

"The public" in the narrower sense comprises all domestic economic agents other than the banking institutions, other financial institutions and the central government.

The banks include the commercial banks, the co-operative banks, the savings banks, the mortgage banks

The banking institutions include the commercial banks, the co-operative banks, the savings banks

Other financial institutions include the mortgage banks, credit companies, factoring companies, pawnshops and other similar financial institutions.

Other credit institutions comprise all the above-mentioned other financial institutions except the mortgage banks.

The terms "Banking institutions" and "Financial institutions" accord with the sectoral classification used by the Central Statistical Office of Finland. The terms "Banks" and "Credit institutions" are used in the banking legislation.

TALOUSPOLIITTISIA TOIMENPITEITÄ vuosina 1989 ja 1990
(RAHA- JA KORKOPOLIITIIKKA)

Vuoden 1989 alusta lukien Suomen Pankki alensi peruskoron 8 prosentista 7.5 prosenttiin.

Helmikuussa 1989 Suomen Pankki korotti kassavarantovelvoitetta 7.8 prosentista 8.0 prosenttiin helmikuun kassavarantopohjasta.

Maaliskuussa 1989 täydennettiin Suomen Pankin ja pankkien välistä kassavarantosopimusta lisäso-
muksella, joka antaa Suomen Pankille mahdollisuuden korottaa kassavarantovelvoitetta enintään 12 prosenttiin. Sopimus on voimassa vuoden 1990 loppuun asti. Lisätalletukset ovat korottomia.

Maaliskuussa 1989 valtioneuvosto päätti alentaa valuuttaindeksin rajoja n. 4 prosentilla. Rajojen muutos mahdollisti markan revalvoitumisen. Uusi alaraja on 96.5 ja yläraja 102.5

Huhtikuussa 1989 Suomen Pankki korotti pankeille myönnettyjen käteisvaraluottojen omavastuuosuuksia runsaalla 60 milj.markalla. Uudet omavastuut ovat voimassa maaliskuun 1990 loppuun.

Toukokuussa 1989 Suomen Pankki korotti eräiden pankkien kassavarantovelvoitetta. Pankkien keskimääräinen velvoite oli vajaat 8.2 % huhtikuun kassavarantopohjasta.

Kesäkuussa 1989 Suomen Pankki vapautti rahoitus- ja vakuutussektorin suorat sijoitukset ulkomaille.

Kesäkuussa 1989 Suomen Pankki poisti keskuspankkirahoitukseen oikeutettujen pankkien päiväluottojen pankkikohtaiset kiintiöt. Samalla poistettiin kiintiöiden ylityksestä peritty ns. sakkokorko. Pankkien päiväaseman viiden päivän keskiarvo ei voi olla negatiivinen.

Kesäkuussa 1989 Suomen Pankki korotti päiväluottokoron 13 prosentista 15 prosenttiin; päivätalletuskorko säilytettiin ennallaan 4 prosentissa.

Kesäkuussa 1989 Suomen Pankki korotti eräiden pankkien kassavarantovelvoitetta. Pankkien keskimääräinen velvoite oli n. 8.4 % toukokuun kassavarantopohjasta.

Heinäkuussa 1989 Suomen Pankki korotti eräiden pankkien kassavarantovelvoitetta. Pankkien keskimääräinen velvoite oli n. 8.5 % kesäkuun kassavarantopohjasta.

Elokuussa 1989 Suomen Pankki korotti eräiden pankkien kassavarantovelvoitetta. Pankkien keskimääräinen velvoite oli n. 8.7 % heinäkuun kassavarantopohjasta.

Syyskuussa 1989 Suomen Pankki lievensi edelleen ulkomaisia sijoituksia koskevia valuuttamääräyksiä muiden kuin yksityishenkilöiden osalta.

Syyskuussa 1989 Suomen Pankki korotti eräiden pankkien kassavarantovelvoitetta. Pankkien keskimääräinen velvoite oli n. 8.8 % elokuun kassavarantopohjasta.

Lokakuussa 1989 valtiovarainministeriö ja Suomen Pankki sopivat, että valtio tallettaa kassavarasijoituksina Suomen Pankkiin 5.10.1989-31.1.1990 yhteensä 5 miljardia markkaa. Nämä varat siirretään perustettavan valtion eläkerahaston talletuksiksi 1.2.1990.

Lokakuussa 1989 Suomen Pankki korotti eräiden pankkien kassavarantovelvoitetta. Pankkien keskimääräinen velvoite oli n. 9.00 % syyskuun kassavarantopohjasta.

Marraskuussa 1989 Suomen Pankki korotti peruskorkoa 7.5 prosentista 8.5 prosenttiin.

Marraskuussa 1989 Suomen Pankki korotti eräiden pankkien kassavarantovelvoitetta. Pankkien keskimääräinen velvoite oli n. 9.1 % lokakuun kassavarantopohjasta.

Marraskuussa 1989 Suomen Pankki muutti päiväluottojärjestelmää. Pankkien päiväaseman viiden päivän liukuva keskiarvo voi olla negatiivinen, jolloin päiväluotosta peritään päiväluottokorkoa kaksinkertaisena. Päiväluottokorko ja päivätalletuskorko säilyivät ennallaan.

Joulukuussa 1989 Suomen Pankki tarkisti eräiden pankkien kassavarantovelvoitetta. Pankkien keskimääräinen velvoite oli toistaiseksi n. 9.1 % marraskuun kassavarantopohjasta.

Tammikuussa 1990 Suomen Pankki täydensi viitekorkosuositusta. Kukin pankki sai käyttää omaa primekorkoa viitekorkona kaikessa anto- ja ottolainauksessa.

Tammikuun 1990 alusta lähtien Suomen Pankin rahamarkkinainterventioiden materiaaliksi hyväksyttiin vain ehdot täyttävien pankkien sijoitustodistukset.

Tammikuussa 1990 Suomen Pankki tarkisti eräiden pankkien kassavarantovelvoitetta. Pankkien keskimääräinen velvoite oli toistaiseksi n. 9.1 % joulukuun kassavarantopohjasta.

Helmikuussa 1990 Suomen Pankki lievensi edelleen valuutansäännöstelyä. Suomen Pankki salli uusien, yli vuoden mittaisten markkamääräisten joukkovelkakirjalainojen myynnin ulkomaille lukuun ottamatta asunto- ja kiinteistöosakeyhtiöiden liikkeeseen laskemia. Ulkomaille asuvien sallittiin laskea Suomessa liikkeeseen markkamääräisiä joukkovelkakirjalainoja. Myös suomalaisten yritysten osake-emissiot vapautettiin luvanvaraisuudesta. Ulkomaisten arvopapereiden Suomessa liikkeeseenlaskun ehdoksi ei myöskään enää edellytetty Helsingin Arvopaperipörssin tai OTC-markkinoiden noteerausta. Ulkomaille asuvien ei tarvinnut enää ostaa suomalaisia arvopapereita Suomesta Helsingin Arvopaperipörssin tai OTC-markkinoiden kautta.

Maaliskuun 1990 alusta lähtien myös rahoitusyhtiöt voivat saada hakemuksesta oikeuden välittää ja ottaa ulkomaisia luottoja niille asetettavien valuutta-asemien rajoissa.

Huhtikuussa 1990 Suomen Pankki allekirjoitti talletuspankkien kanssa uuden kassavarantosopimuksen.

E K O N O M I S K P O L I T I S K A Å T G Ä R D E R 1989-1990 (PENNING- OCH RÄNTEPOLITIK)

Från början av 1989 sänkte Finlands Bank grundräntan från 8 procent till 7.5 procent.

I februari 1989 höjde Finlands Bank kassareservskyldigheten från 7.8 procent till 8 procent av kassareservbasen för februari.

I mars 1989 kompletterades kassareservavtalet mellan Finlands Bank och bankerna med ett tilläggsavtal. Avtalet ger Finlands Bank möjlighet att höja kassareservskyldigheten till högst 12 procent och det gäller till utgången av 1990. Tilläggsdepositioner är räntefria.

Sopimuksen mukaan kassavarantopohjaan luetaan kotimaiset yleisön talletukset ja kassavarantotalletuksille maksettava korko on kolmen kuukauden heliborkorko vähennettynä kolmella prosenttiyksiköllä, kuitenkin aina vähintään 8 %. Uutta kassavarantopohjaa sovellettiin huhtikuun 1990 kassavarantopohjaan.

Toukokuussa 1990 uuden kassavarantosopimuksen mukainen talletusvelvollisuus huhtikuun kassavarantopohjasta oli 8 %.

Heinäkuun 1990 alusta lähtien Suomen Pankki salli yksityishenkilöiden ulkomaiset sijoitukset sekä yli vuoden pituisen luoton myöntämisen ulkomaille asuvalle rajoituksetta. Vapauttamispäätös koskee myös yksityishenkilöihin rinnastettavia yhteisöjä, kuten mm. asunto- ja kiinteistöosakeyhtiöitä. Lisäksi sallittiin kuntien ulkomaiset sijoitukset. Samalla laajennettiin myös rahoitussektorin yritysten mahdollisuuksia ottaa ja välittää ulkomaisia luottoja sekä harjoittaa ulkomaista toimintaa.

Heinäkuussa 1990 valtiovarainministeriö oikeutti valtiokonttorin purkamaan Suomen Pankissa eläkerahastotalletuksina olleet valtion kassavarat 5 mrd. markkaa.

Syyskuussa 1990 Suomen Pankki päätti sallia suomalaisiin osakkeisiin perustuvien johdannaisinstrumenttien sekä sidottuihin osakkeisiin oikeuttavien optiotodistusten myynnin ulkomaille asuville.

Joulukuussa 1990 Suomen Pankki alensi kassavarantovelvoitteen 8.0 prosentista 7.0 prosenttiin vuoden loppuun mennessä. Alennukset tulivat voimaan viikoittain 0.2 prosenttiyksikköä kerrallaan marraskuun lopusta lähtien.

I mars 1989 beslöt statsrådet att sänka gränserna för valutaindexen med ca 4 procent. Gränsernas ändring möjliggjorde en revalvering av marken. Den nya nedre gränsen är 96.5 och övre 102.5.

I april 1989 höjde Finlands Bank självriskandelarna för kontantmedelskrediterna till bankerna med drygt 60 Mmk. De nya självriskandelarna gällde till slutet av mars 1990.

I maj 1989 höjde Finlands Bank kassareservskyldigheten för vissa banker. Bankernas genomsnittliga depositionsskyldighet uppgick till knappt 8.2 procent av kassareservbasen för april.

I juni 1989 frigav Finlands Bank finansierings- och försäkringssektorns direktinvesteringar i utlandet.

I juni 1989 slopade Finlands Bank de bankvisa dagslånekvoterna för de banker som var berättigade till centralbanksfinansiering. Samtidigt avskaffades straffrätan, som hade debiterats på kvotöverskridningar. En banks dagsposition mätt som fem dagars glidande medel kan inte vara negativ.

I juni 1989 höjde Finlands Bank dagslåneräntan från 13 till 15 procent; dagsdepositionsräntan bibehölls vid 4 procent.

I juni 1989 höjde Finlands Bank kassareservskyldigheten för vissa banker. Bankernas genomsnittliga depositionsSkyldighet uppgick till ca 8.4 procent av kassareservbasen för maj.

I juli 1989 höjde Finlands Bank kassareservskyldigheten för vissa banker. Bankernas genomsnittliga depositionsSkyldighet uppgick till ca 8.5 procent av kassareservbasen för juni.

I augusti 1989 höjde Finlands Bank kassareservskyldigheten för vissa banker. Bankernas genomsnittliga depositionsSkyldighet uppgick till ca 8.7 procent av kassareservbasen för juli.

I september 1989 lindrade Finlands Bank ytterligare valutabestämmelserna om utländska investeringar för andra än privatpersoner.

I september 1989 höjde Finlands Bank kassareservskyldigheten för vissa banker. Bankernas genomsnittliga depositionsSkyldighet uppgick till ca 8.8 procent av kassareservbasen för augusti.

I oktober 1989 kom finansministeriet och Finlands Bank överens om att staten 5.10.1989-31.1.1990 i Finlands Bank deponerar sammanlagt 5 mrd.mrk i form av kassamedelsdepositioner. Dessa placeringar skulle från och med den 1 februari 1990 utgöra depositioner för den pensionsfond som staten skulle grunda.

I oktober 1989 höjde Finlands Bank kassareservskyldigheten för vissa banker. Bankernas genomsnittliga depositionsSkyldighet uppgick till ca 9.00 procent av kassareservbasen för september.

I november 1989 höjde Finlands Bank grundräntan från 7.5 procent till 8.5 procent.

I november 1989 höjde Finlands Bank kassareservskyldigheten för vissa banker. Bankernas genomsnittliga depositionsSkyldighet uppgick till ca 9.1 procent av kassareservbasen för oktober.

I november 1989 ändrade Finlands Bank dagslånesystemet. Det glidande medeltalet för en banks dagsposition under fem dagar fick vara negativt och då debiterades dubbel dagslåneräntan. Dagslåneräntan och dagsdepositionsräntan bibehölls oförändrade.

I december 1989 checkade Finlands Bank kassareservskyldigheten för vissa banker. Bankernas genomsnittliga depositionsSkyldighet var tillsvidare ca 9.1 procent av kassareservbasen för november.

I januari 1990 kompletterade Finlands Bank sina rekommendationer om referensräntor. Bankerna kunde använda egna primräntor som referensräntor inom all in- och utlåning.

Från början av januari 1990 godkändes som material för Finlands Banks interventioner på penningmarknaden endast bankcertifikat emitterade av de banker som uppfyllde villkor.

I januari 1990 checkade Finlands Bank kassareservskyldigheten för vissa banker. Bankernas genomsnittliga depositionsSkyldighet var tillsvidare ca 9.1 procent av kassareservbasen för december.

I februari 1990 lindrade Finlands Bank igen valutaregleringen. Finlands Bank tillät försäljning av nya masskuldebrevslån i mark på över ett år, frånsett emitterade av bostads- och fastighetsaktiebolag. Det blev också tillåtet för valutautlåningar att emittera masskuldebrevslån i mark i Finland. Också finländska företags aktieemissioner till utlandet befriades från tillstånd. Finlands Bank förutsatte inte längre att utländska värdepapper som emitterades i Finland skulle noteras på Helsingfors Fondbörs eller på OTC-marknaden. Valutautlåningar behövde inte längre köpa finländska värdepapper i Finland via Helsingfors Fondbörs eller OTC-marknaden.

I mars 1990 kunde också finansbolagen på ansökan få rätt att förmedla och uppta utländska krediter inom de valutapositions-limiter som Finlands Bank uppställde.

I april 1990 undertecknade Finlands Bank och depositionsbankerna ett nytt kassareservavtal. Avtalet baserades kassareservskyldigheten på de inhemska depositionerna från allmänheten. Räntan på kassareservdepositionerna var 3 månaders heliborräntan minus 3 procentenheter, dock minst 8 procent. Den nya kassareservbasen tillämpades på kassareservbasen för april 1990.

I maj 1990 var depositionsSkyldigheten enligt det nya kassareservavtalet 8 procent av kassareservbasen för april.

Från början av juli 1990 tillät Finlands Bank privatpersoners utländska investeringar samt krediter på över ett år till valutautlåningar utan begränsning. Beslutet gällde också sammanslutningar som kan jämföras med privat personer, bl.a. bostads- och fastighetsaktiebolag. Det blev också tillåtet för kommuner att investera utomlands. Samtidigt utökades möjligheterna för företagen inom finansieringssektorn att uppta och förmedla utländska krediter och att bedriva utlandsverksamhet.

I juli 1990 berättigade finansministeriet statskontoret att avveckla sttens pensionsfondsdepositioner i Finlands Bank, sammanlagt 5 mrd.mk.

ECONOMIC POLICY MEASURES IN 1989-1990 (MONETARY AND INTEREST RATE POLICY)

From the beginning of 1989, the Bank of Finland lowered the base rate from 8 per cent to 7.5 per cent.

In Februari 1989, the Bank of Finland raised the cash reserve requirement from 7.8 per cent to 8.0 per cent of the cash reserve base in Februari.

In March 1989, an agreement supplementing the cash reserve agreement between the Bank of Finland and the banks was signed. The agreement empowers the Bank of Finland to raise the cash reserve requirement to a maximum of 12 per cent. The agreement is effective until the end of 1990.

In March 1989, the Government decided to lower the limits of the currency index by about 4 per cent. The change made a revaluation of the markka possible. The new lower limit is 96.5 and the new upper limit 102.5.

In April 1989, the Bank of Finland raised the base amount - the share of banks' till-money holdings which is not financed by the Bank of Finland - by over FIM 60 million. The new base amounts are effective until the end of March 1990.

In May 1989, the Bank of Finland raised the cash reserve requirement for certain banks. The banks' average deposit requirement amounted to just under 8.2 per cent of the cash reserve base in April.

In June 1989, the Bank of Finland removed the controls on direct investment by enterprises in the financial and insurance sector.

In June 1989, the Bank of Finland decided to abolish the bank-specific quotas for call money credit of the banks entitled to central bank financing. At the same time, the penalty interest charged on borrowing in

I september 1990 beslöt Finlands Bank att tillåta försäljning till valutautlåningar av derivativa instrument som baserar sig på finländska aktier samt optionsbevis som berättigar till bundna aktier.

I december 1990 sänkte Finlands Bank kassareservskyldighet från 8 procent till 7 procent fram till årets slut. Sänkningarna genomfördes med 0.2 procentenheter i veckan från och med slutet av november.

excess of quota was abolished. The moving average of a bank's 5-day call money position should not be negative.

In June 1989, the Bank of Finland raised the call money credit rate from 13 per cent to 15 per cent; the call money deposit rate remained unchanged at 4 per cent.

In June 1989, the Bank of Finland raised the cash reserve requirement for certain banks. The banks' average deposit requirement amounted to about 8.4 per cent of the cash reserve base in May.

In July 1989, the Bank of Finland raised the cash reserve requirement for certain banks. The banks' average deposit requirement amounted to about 8.5 per cent of the cash reserve base in June.

In August 1989, the Bank of Finland raised the cash reserve requirement for certain banks. The banks' average deposit requirement amounted to about 8.7 per cent of the cash reserve base in July.

In September 1989, the Bank of Finland decided to relax the foreign exchange regulations concerning foreign investments except for those applying to private individuals.

In September 1989, the Bank of Finland raised the cash reserve requirement for certain banks. The banks' average deposit requirement amounted to about 8.8 per cent of the cash reserve base in August.

In October 1989, the Ministry of Finance and the Bank of Finland reached an agreement according to which the government would make cash fund deposits totalling FIM 5 billion with the Bank of Finland between October 5, 1989 and January 31, 1990. These deposits will be transferred to a pension fund to be set up by the government on February 1, 1990.

In October 1989, the Bank of Finland raised the cash reserve requirement for certain banks. The banks' average deposit requirement amounted to about 9 per cent of the cash reserve base in September.

In November 1989, the Bank of Finland raised the base rate from 7.5 per cent to 8.5 per cent.

In November 1989, the Bank of Finland raised the cash reserve requirement for certain banks. The banks' average deposit requirement amounted to about 9,1 per cent of the cash reserve base in October.

In November 1989, the Bank of Finland amended the terms of the call money credit system. The 5-day moving average of a bank's position may be negative but in this case the call money credit rate will be charged at double the normal rate. The call money credit rate and the call money deposit rate remained unchanged.

In December 1989, the Bank of Finland revised the cash reserve requirement for certain banks. The banks' average deposit requirement amounted to about 9,1 per cent of the cash reserve base in November.

In January 1990, the Bank of Finland complemented its recommendations on reference rates to banks by permitting them to apply their own prime rates in all their lending and depositing.

As from January 1, 1990 only CDs issued by banks which meet the requirements can be accepted for use in money market dealings.

In January 1990, the Bank of Finland revised the cash reserve requirement for certain banks. The banks' average deposit requirement amounted to about 9,1 per cent of the cash reserve base in December.

In February 1990, the Bank of Finland relaxed again the foreign exchange regulations. The Bank of Finland allowed the sale abroad of new markka-denominated bonds of over one year's maturity, with the exception of bonds issued by housing companies and real estate companies. Nonresidents were allowed to issue markka-denominated bonds in Finland. The Bank of Finland exempted Finnish companies' share issues abroad from the requirement of prior authorization. It was no longer required quotation by the Helsinki Stock Exchange or OTC market as a condition for the issue of foreign securities in Finland. It was no longer, either, necessary for nonresidents to effect their purchases of Finnish securities through the Helsinki Stock Exchange or the OTC market.

As from March 1, 1990, finance companies could, upon application, be granted the right to act as an intermediary in foreign loan transactions and raise foreign loans on their own account within the limits set by their foreign exchange positions.

In April 1990, the Bank of Finland and deposit banks signed a new cash reserve agreement. Under the agreement, the cash reserve base comprises the domestic deposits of the public. The rate of interest payable on cash reserve deposits is three-month HELIBOR less 3 percentage points, not, however, less than 8 per cent. The new cash reserve base was applied for the first time to the cash reserve base in April.

In May 1990, the deposit corresponding to the new cash reserve agreement was 8 per cent of the cash reserve base in April.

As from July 1, 1990, the Bank of Finland permitted private persons to make foreign investments and to grant loans of over one year's maturity to nonresidents. The measure also applied to corporate entities, such as housing and real estate companies, considered comparable to private persons. Also municipalities were permitted to invest abroad. The Bank of Finland further increased financial institutions' opportunities to raise foreign loans on their own account, to act as an intermediary in foreign loan transactions and to engage in foreign operations.

In July 1990, the Ministry of Finance decided to authorize the State Treasury withdraw central government cash funds totalling FIM 5 billion marks held as pension fund deposits at the Bank of Finland. The funds were to be withdrawn in weekly instalments by the end of 1990.

In September 1990, the Bank of Finland decided to allow the sale to nonresidents of derivative instruments based on Finnish shares and warrants carrying the right to purchase restricted shares.

In December 1990, the Bank of Finland lowered the banks' cash reserve requirement from 8 per cent to 7 per cent by the end of the year. The reduction was implemented in the form of weekly cuts of 0.2 percentage points, starting from the end of November.

JULKAISULUETTELO

1. Pankkien kuukausitilasto, joulukuu.
Tilastokeskuksen tilastotiedostusarja.
Joulukuu 1989. Rahoitus 1990:12.
Joulukuu 1990. Rahoitus 1991:11.
2. Joukkovelkakirjat, IV neljännes.
IV/1989. Rahoitus 1990:5.
IV/1990. Rahoitus 1991:7.
3. Korot, IV neljännes.
IV/1989. Rahoitus 1990:10.
IV/1990. Rahoitus 1991:10.
4. Luottovirrat, IV neljännes.
IV/1989. Rahoitus 1990:20.
IV/1990. Rahoitus 1991:19.
5. Luottokanta 31.12.
31.12.1989. Rahoitus 1990:40.
31.12.1990. Rahoitus 1991:36.
6. Alueellinen luottokanta 31.12.
31.12.1989. Rahoitus 1991:1.
31.12.1990. Rahoitus 1991:46.
7. Pankit vuonna 1990, ennakkotiedot.
Rahoitus 1991:21.
8. Pankit pankkikohtaisesti.
Vuonna 1989. Rahoitus 1990:39.
Vuonna 1990. Rahoitus 1991:41.

LIST OF PUBLICATIONS

1. Monthly Statistics on Banks, December.
December 1989. Financing 1990:12.
December 1990. Financing 1991:11.
2. Bond Statistics, IV quarter.
IV/1989. Financing 1990:5.
IV/1990. Financing 1991:7.
3. Interest Rates Statistics, IV quarter.
IV/1989. Financing 1990:10.
IV/1990. Financing 1991:10.
4. Statistics on credit flow, IV quarter.
IV/1989. Financing 1990:20.
IV/1990. Financing 1991:19.

PUBLIKATIONSFÖRTECKNING

1. Bankernas månadsstatistik, december.
Statistikcentralens serie statistisk rapport.
December 1989. Finansiering 1990:12.
December 1990. Finansiering 1991:11.
2. Masskuldebrev, IV kvartalet.
IV/1989. Finansiering 1990:5.
IV/1990. Finansiering 1991:7.
3. Räntor, IV kvartalet.
IV/1989. Finansiering 1990:10.
IV/1990. Finansiering 1991:10.
4. Kreditströmmar, IV kvartalet.
IV/1989. Finansiering 1990:20.
IV/1990. Finansiering 1991:19.
5. Kreditbeståndet 31.12.
31.12.1989. Finansiering 1990:40.
31.12.1990. Finansiering 1991:36.
6. Det regionala kreditbeståndet 31.12.
31.12.1989. Finansiering 1991:1.
31.12.1990. Finansiering 1991:46.
7. Bankerna 1990, preliminära uppgifter.
Finansiering 1991:21.
8. Bankerna enligt bank.
År 1989. Finansiering 1990:39.
År 1990. Finansiering 1991:41.

5. Statistics on Credit Outstanding on December 31,
1989. Financing 1990:40.
1990. Financing 1991:36.
6. Statistics on Credit Outstanding by Provinces
on December 31,
1989. Financing 1991:1.
1990. Financing 1991:46.
7. The Banks in 1990, preliminary data.
Financing 1991:21.
8. The Banks, data by bank.
in 1989. Financing 1990:39.
in 1990. Financing 1991:41.

FUUSIOT 1.1.1989-31.12.1990 - FUSIONERINGARNA 1.1.1989-31.12.1990 -
 AMALGAMATIONS FROM JANUARI 1, 1989 UNTIL DECEMBER 31, 1990

		Fuusioituneet pankit Fusionerade banker Amalgamated banks	Pankki fuusion jälkeen Banken efter fusioneringen The bank after amalgamation	Pankin entinen nimi Bankens förutvarande namn The earlier name of the bank
Säästöpankit- Sparbankerna- Savings banks	13.03.1989	Dragsfjärd	Sparbanken i Åboland	Sparbanken i Åbo
	13.03.1989	Kimito	Sparbanken i Åboland	Sparbanken i Åbo
	13.03.1989	Pargas	Sparbanken i Åboland	Sparbanken i Åbo
	17.04.1989	Mellilä	Loimaan Alue	
	17.04.1989	Honkajoki	Pohjois-Satakunta	
	17.04.1989	Jämijärvi	Pohjois-Satakunta	
	17.04.1989	Lavia	Pohjois-Satakunta	
	17.04.1989	Siikainen	Pohjois-Satakunta	
	24.04.1989	Kauhava	Etelä-Pohjanmaa	
	22.05.1989	Ruovesi	Tampereen Alue	
	22.05.1989	Vilppula	Tampereen Alue	
	29.05.1989	Pomarkku	Satakunta	
	12.06.1989	Alajärvi	Etelä-Pohjanmaa	
	28.08.1989	Karjala	Turun Suomalainen	
	11.09.1989	Heinävesi	Etelä-Savo	
	11.09.1989	Lohtaja	Kokkolan Seutu	
	11.09.1989	Veteli	Kokkolan Seutu	
	25.09.1989	Humppila	Lounais-Häme	Forssan-Tammela
	25.09.1989	Jokioinen	Lounais-Häme	Forssan-Tammela
	25.09.1989	Keikyä	Etelä-Satakunta	Tyrvään Alue
	25.09.1989	Kronoby	Deposita	
	16.10.1989	Luumäki	Etelä-Karjala	
	16.10.1989	Jurva	Etelä-Pohjanmaa	
	16.10.1989	Lapua	Etelä-Pohjanmaa	
	16.10.1989	Lappajärvi	Etelä-Pohjanmaa	
	16.10.1989	Evijärvi	Etelä-Pohjanmaa	
	16.10.1989	Orimattila	Päijät-Häme	
	16.10.1989	Pukkila	Päijät-Häme	
	16.10.1989	Artjärvi	Päijät-Häme	
	20.11.1989	Kärsämäki	Keski-Pohja	
	13.11.1989	Rymättylä-Merimasku	Turun Suomalainen	
	13.11.1989	Pihtipudas	Keski-Suomi	
	13.11.1989	Pylkönmäki	Keski-Suomi	

FUUSIOT...	Ruusioituneet pankit	Pankki fuusion jälkeen	Pankin entinen nimi
FUSIONERINGARNA...	Fusionerade banker	Banken efter fusioneringen	Bankens förutvarande namn
AMALGAMATIONS...	Amalgamated banks	The bank after amalgamation	The earlier name of the bank

Säästöpankit-	09.04.1990	Kuivaniemi	Oulun Alue	
Sparbankerna-	09.04.1990	Temmes	Oulun Alue	
Savings banks	09.04.1990	Malax	Vasa	
	23.04.1990	Anjalankoski	Pohjois-Kymi	
	23.04.1990	Mouhijärvi	Etelä-Satakunta	
	23.04.1990	Punkalaidun	Etelä-Satakunta	
	23.04.1990	Kuhmo	Kainuu	
	23.04.1990	Puolanka	Kainuu	
	23.04.1990	Sotkamo	Kainuu	
	28.05.1990	Isojoki	Etelä-Pohjanmaa	
	28.05.1990	Kurikka	Etelä-Pohjanmaa	
	28.05.1990	Soini	Etelä-Pohjanmaa	
	28.05.1990	Ylistaro	Etelä-Pohjanmaa	
	28.05.1990	Kuorevesi	Tampereen Alue	
	28.05.1990	Mänttä	Tampereen Alue	
	11.06.1990	Haapajärvi	Keskipohjan Alue	Keski-Pohja
	11.06.1990	Karkkila	Luoteis-Uusimaa	Vihti
	15.10.1990	Nurmo	Etelä-Pohjanmaa	
	15.10.1990	Saarijärvi	Keski-Suomi	
	29.10.1990	Rusko ja Vahto	Turun Suomalainen	
	29.10.1990	Masku	Turun Suomalainen	
	29.10.1990	Urjala	Lounais-Häme	
	29.10.1990	Ypäjä	Lounais-Häme	
	19.11.1990	Koski Tl	Lounais-Suomi	
	19.11.1990	Marttila	Lounais-Suomi	
	19.11.1990	Kalajoki	Keskipohjan Alue	
	19.11.1990	Nivala	Keskipohjan Alue	
Osuuspankit-	15.05.1989	Lievestuore	Jyväskylän Seutu	
Andelsbankerna-	29.05.1989	Viinijärvi	Liperi	
Co-operative	10.07.1989	Murole	Ruovesi	
banks	13.11.1989	Södra Sibbo	Sibbo	
	27.11.1989	Kojonjoki	Loimaa	
	04.12.1989	Kiikka	Vammalan Seutu	Tyrvään Seutu
	29.01.1990	Hyvinkää	Keski-Uusimaa	
	17.12.1990	Pörtom-Petalax	Vasa	

TUOTESELOSTE

Pankkien vuositilasto jakaantuu pankkikohtaisiin, rahalaitosryhmäkohtaisiin ja lopullisiin tietoihin. Monistettu PANKKIKOHTAINEN julkaisu sisältää kaikkien rahalaitosten osalta yksikkökohtaisia tietoja. Monistettu ENNAKKOTILASTO sisältää vuositilastosta keskeisiä rahalaitosryhmäkohtaisia ennakkotietoja.

LOPULLINEN vuositilasto (oheinen julkaisu) sisältää muiden rahalaitosten paitsi Suomen Pankin osalta ennakkotilaston mukaisia tilinpäätöstietojen erittelyjä ryhmäkohtaisesti. Postipankki Oy:n tiedot sisältyvät liikepankkien tietoihin vuodesta 1988 lähtien..

M u i t a r a h a l a i t o s j u l k a i s u j a

PANKKIEN KUUKAUSITILASTO sisältää osin rahalaitoskohtaisia ja osin rahalaitosryhmäkohtaisia tilatietoja Suomen Pankista, liikepankeista, kiinnitysluottopankeista sekä ulkomaalaisten omistamia rahalaitoksista. Em. julkaisu sisältää myös anto- ja ottolainatietoja vaihtotietoineen rahalaitosryhmittäin. Anto- ja ottolainauksen ennakkotiedot julkaistaan kuukausittain RAHOITUSMARKKINOIDEN KUUKAUSISARJOISSA.

PANKKIEN KUUKAUSITILASTO sisältää myös osuus- ja säästöpankkien tilatietoja sekä tietoja pankkien hallussa olevista joukkovelkakirjoista sektoreittain maaliskuis-, kesä- ja syyskuun tilanteen mukaisina.

Tilastokeskus julkaisee myös neljännesvuosittaisia JOUKKOVELKAKIRJATILASTOJA, joka sisältää tietoja kotimaisten laitosten Suomessa ja ulkomailla liikkeelle laskemista joukkovelkakirjoista, joihin myös pankkien itse liikkeelle laskemat joukkovelkakirjat sisältyvät.

Luottojen osalta Tilastokeskus julkaisee erillistä vuosittain ilmestyvää LUOTTOKANTATILASTOJA, jossa jaetaan vaademuolettain rahoituslaitosten ja valtion antamat luotot luotonantajien sektorin ja toimialan mukaan.

PRODUKTSDEKLARATION

Uppgifterna i bankernas årsstatistik är fördelad enligt bank, penninginrättningsgrupp och slutliga uppgifter. I den duplicerade publikationen ENLIGT BANK finns uppgifter enligt alla penninginrättningar. Den duplicerade FÖRHANDSSTATISTIKEN omfattar årsstatistikens viktigaste förhandsuppgifter enligt penninginrättningsgrupp.

Den SLUTLIGA ÅRSSTATISTIKEN (denna publikation) innehåller förhandsstatistiken uppgifter specificerade gruppvis för samtliga penninginrättningar utom Finlands Bank. Postbanken Ab ingår i affärsbankerna från och med år 1988.

Ö v r i g a p e n n i n g i n r ä t t n i n g s p u b l i k a t i o n e r

BANKERNAS MÅNADSSTATISTIK innehåller ställningsuppgifter dels per penninginrättning och dels per penninginrättningsgrupp för Finlands Bank, affärsbankerna, hypoteksbankerna och utlandsägda penninginrättningar. Övannämnda publikation innehåller även uppgifter om in- och utlåningen enligt penninginrättningsgrupp. Förhandsuppgifter rörande ut- och inlåningen publiceras månatligen i FINANSIERINGSMARKNADENS MÅNADSSERIER.

BANKERNAS MÅNADSSTATISTIK innehåller också andels- och sparbankernas ställningsuppgifter samt uppgifter om de masskuldebrev som innehas av bankerna enligt sektor, enligt ställningen i slutet av mars, juni och september.

Statistikcentralen ger även kvartalsvis ut statistik över MASSKULDEBREV. Statistiken innehåller uppgifter om masskuldebrev som inhemska inrättningar utställt såväl i Finland som utomlands. I dessa ingår även de masskuldebrev som bankerna emitterat.

Statistikcentralen publicerar årligen över krediterna en skild STATISTIK ÖVER KREDITBESTÄNDET, där krediter beviljade av finansieringsinrättningarna och staten indelas efter fordringsform i grupper enligt kredittagarsektor och näringsgren.

Tilastokeskus julkaisee myös ALUEELLISTA LUOTTOKANTATILASTOA, jossa luokitellaan varsinaisen luottokantatilaston luotot luotonsaajan läänin mukaan.

Luottokantatilaston luokituksilla julkaistaan LUOTTOVIRTATILASTOA, joka sisältää luottojen bruttovirrat (nostot, kuoletukset). Luotonantajat ja luotonsaajat ovat samat kuin luottokantatilastossakin.

Pankkien vuositulostoon sisältyvät korkotiedot on julkaistu neljännesvuosittaisessa KORKOTILASTOSSA, joka sisältää kansainvälisiä rahoitusmarkkinoita ja Suomen rahoitusmarkkinoita kuvaavia korkotietoja.

Tilastokeskuksen tuottamassa kuukausittaisessa TILASTOKATSAUKSIA -sarjassa julkaistaan myös rahalaitoksia koskevia anto- ja ottolainatietoja neljännesvuosittain.

SUOMEN TILASTOLLISESSA VUOSIKIRJASSA julkaistaan mm. anto- ja ottolainaus- sekä tilinpäätöstietoja rahalaitosryhmittäin.

Pankkitilasto julkaisujen käsitteitä

Pankkikohtaisissa julkaisuissa Tilastokeskus käyttää pankkilakien mukaisia "pankki" ja "luottolaitos" -käsitteitä sen sisältöisinä, kuin useimmat rahalaitokset ne itse julkaisevat.

Julkaisun lopussa on liite, jossa selvitetään pankkitilastoissa käytettyä terminologiaa joidenkin sektoriluokkien osalta. Kaikissa rahalaitosryhmäkohtaisissa pankkitilastoissa Tilastokeskus käyttää vahvistetun sektoriluokituksen käsitteitä "rahalaitos" ja "rahoituslaitos" (ks. myös Tilastokeskuksen käsikirjoja nro 5, Institutionaalisten sektoreiden luokitus) sekä ns. suppeaa yleisö-käsitettä.

Pankkikohtaisen julkaisun "käyttökate" on vertailukelpoinen rahalaitosryhmittäisten julkaisujen ao. käsitteen kanssa vuoden 1987 tiedoista lähtien.

Statistikcentralen publicerar även statistik över det REGIONALA KREDITBESTÄNDET där den egentliga kreditbeständsstatistikens krediter grupperas enligt kredittagarens län.

På basen av kreditbeständsstatistikens klassificeringar publiceras STATISTIK ÖVER KREDITSTRÖMMEN, som omfattar krediternas bruttoströmmar (uttag, amorteringar). Kredittagarna och kreditgivarna är desamma som i statistiken över kreditbeständet.

De ränteuppgifter som ingår i bankernas årsstatistik har publicerats i RÄNTESTATISTIKEN som ges ut kvartalsvis. I den ingår den internationella finansieringsmarknadens och den inhemska finansieringsmarknadens ränteuppgifter.

I de månatliga STATISTISKA ÖVERSIKTER, som Statistikcentralen ger ut, publiceras även uppgifter om penninginrättningarnas in- och utlåning kvartalsvis.

I STATISTISK ÅRSBOK för Finland publiceras bl.a. uppgifter om in- och utlåningen och bokslutsinformation per penninginrättningsgrupp.

De begrepp används i bankstatistiska publikationerna

I de publikationer som innehåller uppgifter enligt bank använder Statistikcentralen banklagens begrepp "bank" och "kreditinrättning" med samma betydelse som de har i de flesta penninginrättningsgrupps publikationer.

I bilagan utreds den terminologi som för vissa sektorer använts i bankstatistiken. I alla bankstatistikpublikationer enligt penninginrättningsgrupp tillämpar Statistikcentralen sektorindelningens begrepp "penninginrättning" och "finansieringsinrättning" (se även Statistikcentralens handböcker nro 5, Den institutionella sektorindelningen) samt det sk. snäva allmänhetsbegreppet.

Begreppet "driftsbidrag" i publikationen enligt bank är jämförbart med samma begrepp i publikationerna enligt penninginrättningsgrupp från 1987.

Lopullisen vuositilaston rakenne

Vuositilasto jakaantuu sisällysluettelon mukaisiin tauluihin.

Katsauksen tiedot perustuvat lopulliseen vuositilastoon, pankkikohtaiseen vuositilastoon, vuosikertomuksiin sekä jonkin verran julkaisemattomaan aineistoon. Katsauksessa on myös käytetty hyväksi pankkien kuukausijulkaisuja anto- ja ottolainatietojen osalta sekä rahamarkkinoiden yleiskehitystä kuvattaessa Suomen Pankin määräyksiä ja luottopoliittisia ohjeita.

Julkaisu sisältää myös erillisen taulukoittaisen suomi-ruotsi-englanti termiluettelon.

Julkaisussa käytetyt lyhenteet ja symbolit

- M% = muutos edellisestä vuodesta %
- R% = Rahalaitosryhmien sisällä laskettu eräkohtainen rakenneprosentti
- .. = tietoa ei ole saatavissa
- 0 = tieto pienempi kuin käytetty yksikkö tai tietoa ei ole
- 0.0 = muutos pienempi kuin käytetty yksikkö tai muutosta ei ole
- (x) = muutos suurempi kuin 999.9 %
- (y) = nimikettä (riviä) ei ole vertailuajan kohtana
- (z) = nimikkeellä ei ole ollut tietoa vertailuajankohtana
- * = korjattu tieto
- . = muutos positiivisen ja negatiivisen luvun välillä

Den slutliga årsstatistikens uppställning

Årsstatistiken indelas i statistiktabeller, vilka framgår av innehållsförteckningen.

Uppgifterna i översikten baserar sig på den slutliga årsstatistiken, årsstatistiken enligt bank, årsberättelser samt i någon mån även på opublicerat material. I översikten har man även använt sig av bankernas månadspublicationer då det gällt in- och utlåningsuppgifter och för beskrivningen av den allmänna utvecklingen inom penningmarknaden har man använt sig av Finlands Banks bestämmelser och kreditpolitiska anvisningar.

I publikationen finns även en skild tabellvis uppgjord finsk-svensk-engelsk förteckning över terminologin.

Förkortningar och symboler i publikationen

- M% = förändring från föregående år %
- R% = strukturprocent, som har räknats postvis inom varje penninginrättningsgrupp
- .. = uppgifter står inte att få
- 0 = uppgifter mindre än den enhet, som har använts eller uppgifter finns inte
- 0.0 = förändringsprocenten mindre än den enhet, som har använts, eller ingen förändring
- (x) = förändringsprocenten större än 999.9 %
- (y) = posten (raden) finns inte vid jämförelsetidpunkten
- (z) = posten visar inget saldo vid jämförelsetidpunkten
- * = den korrigerade uppgiften
- . = förändring mellan ett positivt och negativt tal

DECLARATION

Annual banking statistics contain statistics by bank, preliminary statistics by category of banking institutions and final annual statistics. The PUBLICATION ON BANKS BY BANK contains disaggregated data on all banking institutions. The publication containing PRELIMINARY ANNUAL STATISTICS provides the most essential preliminary statistics on banking institutions by category of institution.

THE FINAL ANNUAL STATISTICS (the present publication) contain balance sheet and income statement data on banking institutions other than the Bank of Finland. The material is presented in the same way as in the preliminary statistics as well as in a more disaggregated form by category of institution.

Other publications on banking institutions

THE MONTHLY STATISTICS ON BANKS provide interim data on the Bank of Finland, commercial banks, mortgage banks and foreign-owned banking institutions, partly by banking institution and partly by category of banking institution. This publication also contains data on advances and deposits as well as data on gross transactions by category of banking institution. PRELIMINARY DATA ON ADVANCES AND DEPOSITS are published in the MONTHLY FINANCIAL MARKET SERIES.

THE MONTHLY BANKING STATISTICS contain interim data on the co-operative banks and savings banks as well as data on bonds held by the banks by sector, as of the end of march, june and september.

The Central Statistical Office of Finland also publishes separate STATISTICS ON CREDITS OUTSTANDING; this publication comes out annually and contains data on credits granted by financial institutions and the central government by type of claim, by type of debtor and by industrial category.

The Central Statistical Office of Finland also publishes separate STATISTICS ON CREDITS OUTSTANDING; this publication comes out annually and contains data

on credits granted by financial institutions and the central government by type of claim, by type of debtor and by industrial category.

The Central Statistical Office of Finland publishes also REGIONAL STATISTICS ON CREDITS OUTSTANDING; this publication contains the data released in the actual statistics on credits outstanding by the province of debtor.

Using the same classification as in statistics on credits outstanding, the Central Statistical Office of Finland also publishes CREDIT FLOW STATISTICS containing gross credit flows (drawings, repayments). Creditors and debtors are the same as in statistics on credits outstanding.

The data on interest rates presented in the annual banking statistics can also be found in the quarterly PUBLICATION ON INTEREST RATES which contains data on interest rates prevailing in the international and Finnish capital markets.

Data on advances and deposits by banking institution are also released quarterly in the MONTHLY BULLETIN OF STATISTICS published by the Central Statistical Office of Finland.

THE STATISTICAL YEARBOOK OF FINLAND contains balance sheet and income statement data for various categories of banking institutions.

Banking statistics terms

The terms 'bank' and 'credit institution' used in the Central Statistical Office in its publications on banks accord with the ones defined in the banking legislation. They accord with the ones used in most of the publications issued by the banking institutions themselves.

The appendix of the present publication defines some of the terms used in the banking statistics. In all banking statistics by category of banking institution published by the Central Statistical Office of Finland, the standard sectoral classification is used for the concepts 'banking institution' and 'financial

institution' (see also Classification of Institutional Sectors, Handbook No. 5, Central Statistical Office). The concept 'public' is used in the narrower sense.

The concept 'operating margin' in the statistics on individual banks is comparable with concept used in the publications by category of banking institution as from December 1987.

The structure of the final annual statistics

The annual statistics are presented in the statistical tables listed in table of contents.

The data presented in the Overview are based on the final annual statistics, the annual statistics by bank, the annual reports and on some previously unreleased information. Data on advances and deposits have been taken from the monthly publications of the banks.

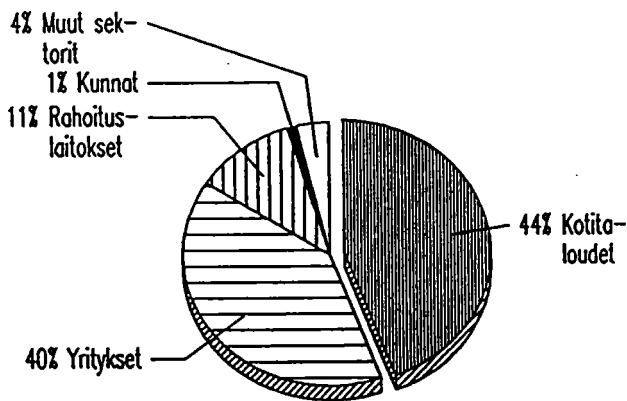
This publication also includes a separate, table-by-table Finnish-Swedish-English glossary.

Abbreviations and symbols used in this publication

- M% = percentage change from the previous year
- R% = percentage share of the item in question in the sum of all items for the type of banking institution in question
- .. = data not available
- 0 = data smaller than the unit employed or no data
- 0.0 = change smaller than the unit employed or no change
- (x) = percentage change larger than 999.9 per cent
- (y) = item not compiled during the period of comparison
- (z) = no data available on the item for the period of comparison
- * = data corrected
- . = change between the negative and positive figure

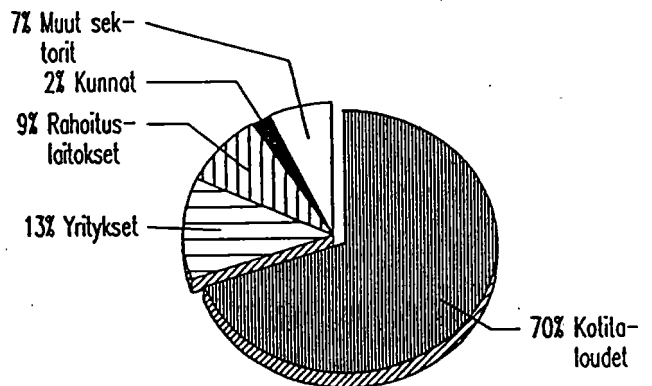
TALLETUSPANKKIEN KOTIMAINEN LUOTONANTO JA TALLETUKSET SEKTOREITTAIN 31.12.1990

LUOTONSAAJASEKTORIT



Luotot yhteensä 436,7 Miljardia Mk

TALLETTAJASEKTORIT

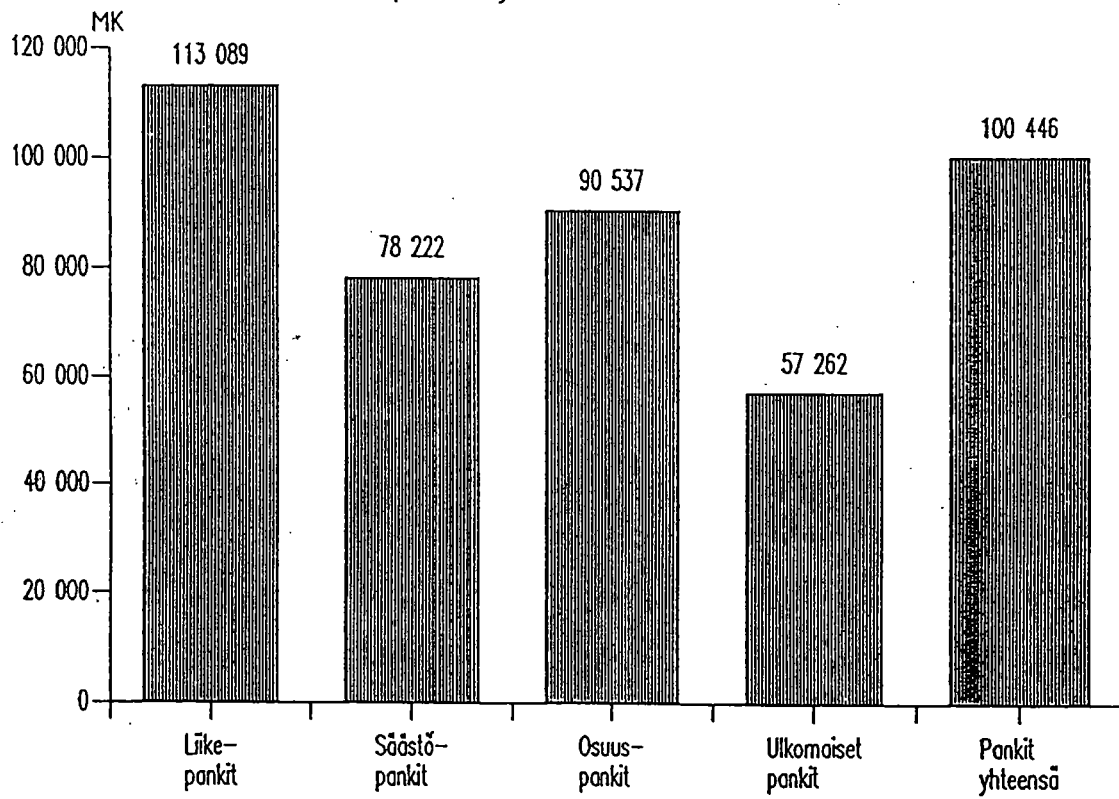


Talletukset yhteensä 286,8 Miljardia Mk

LÄHDE: Luotot: luottokanta- ja pankkien kuukausitilasto
Talletukset: julkaisematon pankkitilastoaineisto
Rahoitusmarkkinat kuvina -moniste (RT6)



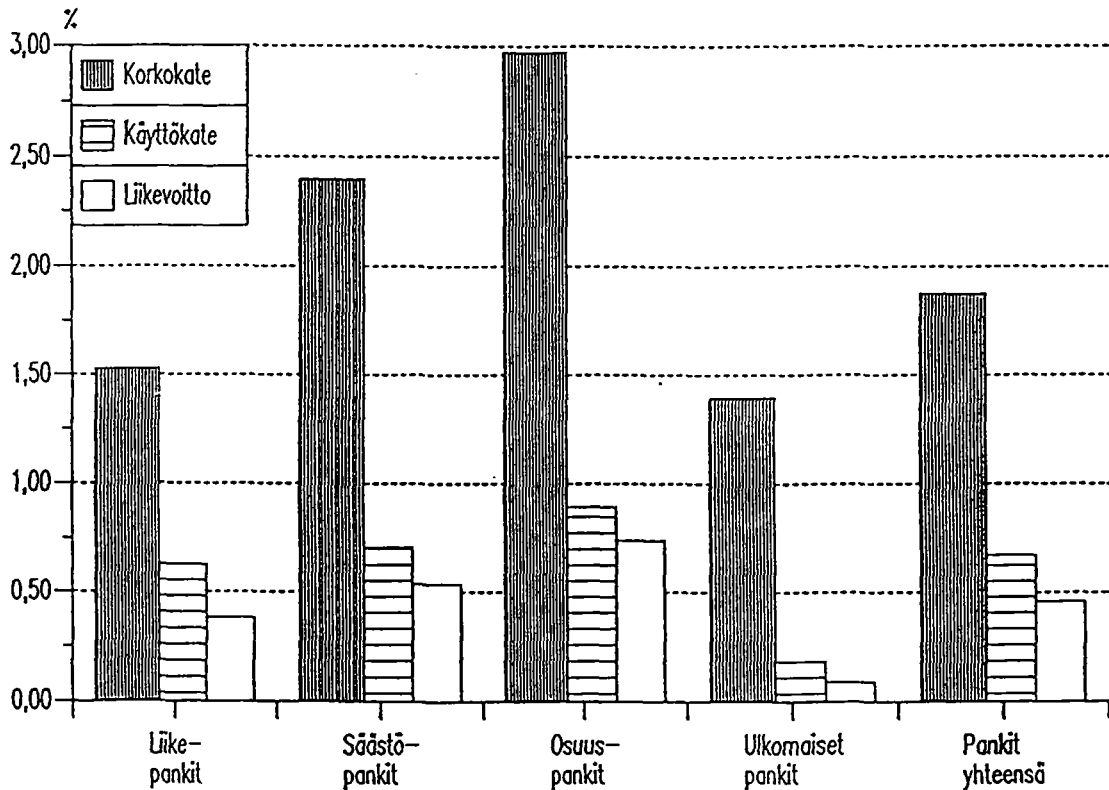
KÄYTTÖKATE/HENKILÖKUNTA MK pankkiryhmittäin vuonna 1990



LÄHDE: Pankkien vuositilasto
Rahoitusmarkkinat kuvina -moniste (RT6)



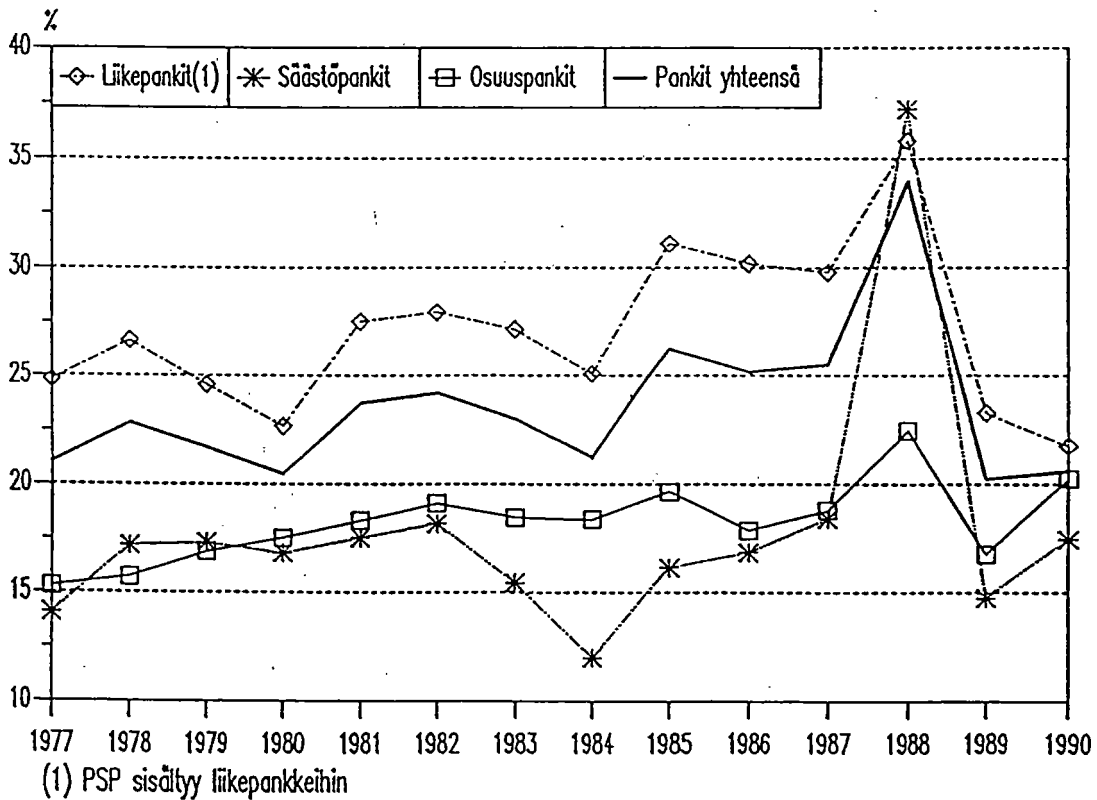
PANKKIEN KATTEET JA LIKEVOITTO % taseen loppusummasta 1990



LÄHDE: Pankkien vuositilasto
Rahoitusmarkkinat kuvina -moniste (RT6)



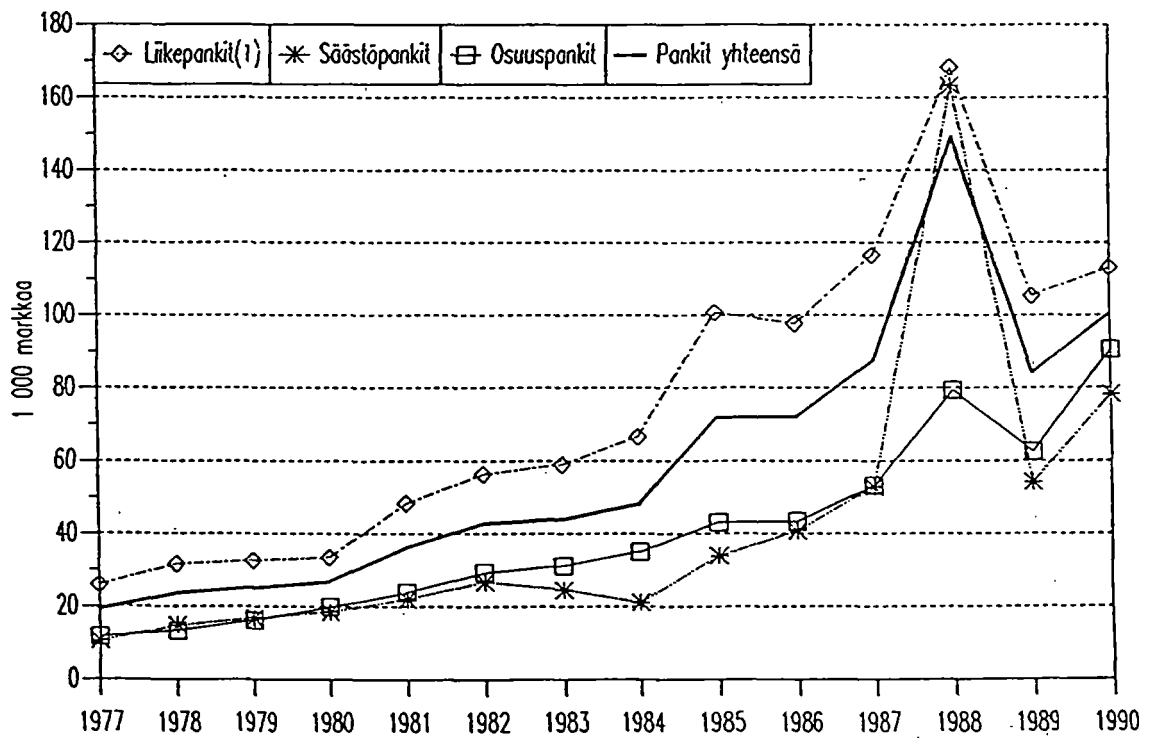
KATETUOTTOPROSENTIT VUOSINA 1977-1990



LÄHDE: Pankkien vuositilasto
Talletuspankkiryhmien tunnusluvut (aikasarjamoniste RT3)
Rahoitusmarkkinat kuvina -moniste (RT6)



KÄYTTÖKATE/HENKILÖKUNTA MK, vuosina 1977-1990

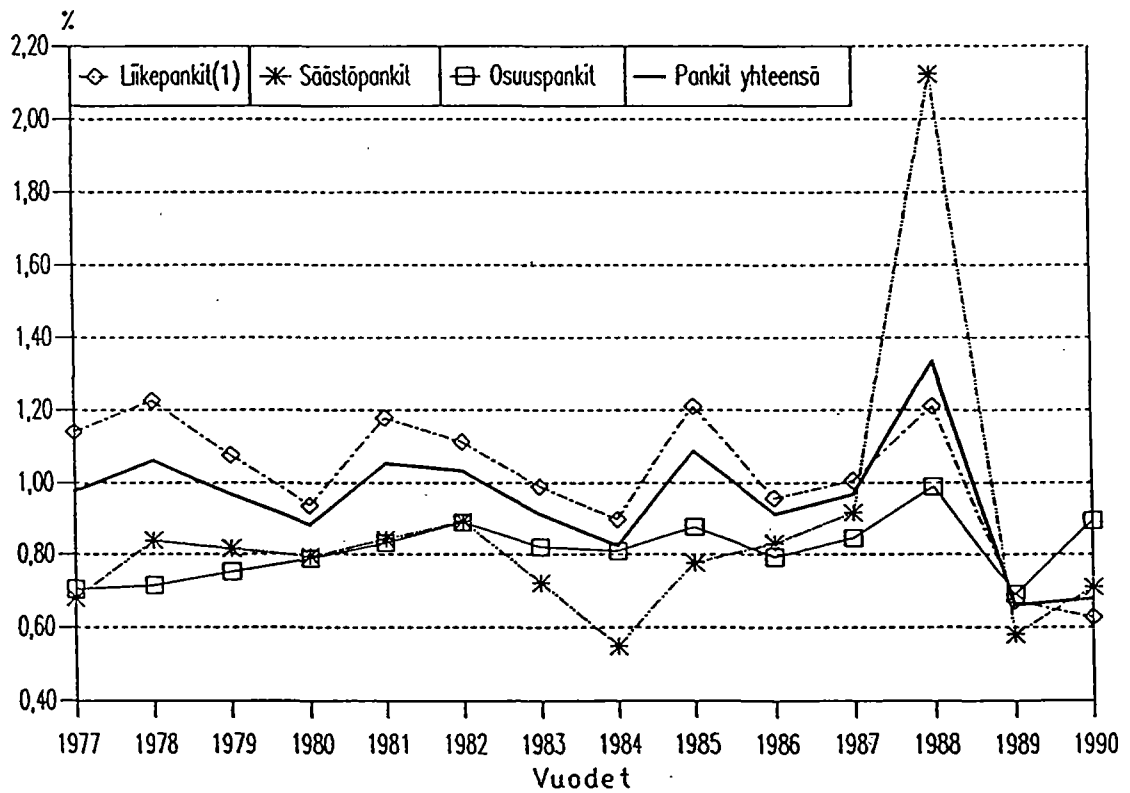


(1) PSP sisältyy liikepankkeihin

LÄHDE: Pankkien vuositilasto
Talletuspankkiryhmien tunnusluvut (aikasarjamoniste RT3)
Rahoitusmarkkinat kuvina -moniste (RT6)



KÄYTTÖKATE/TASE %, vuosina 1977-1990

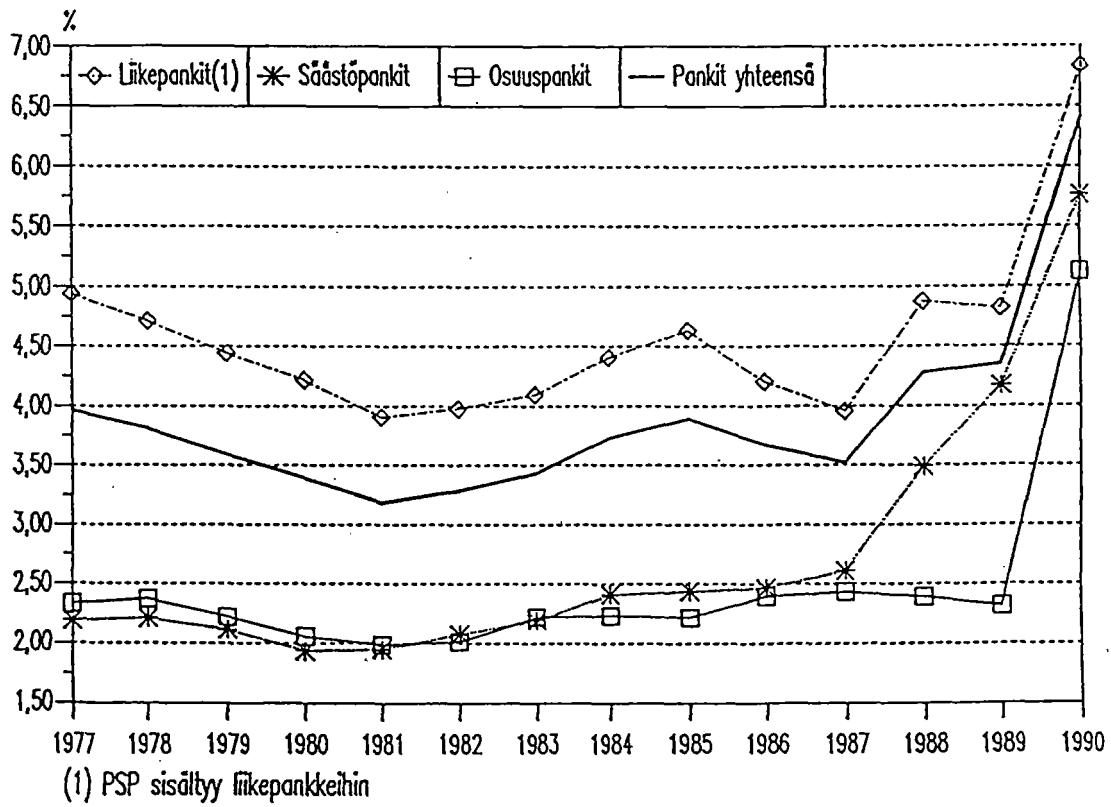


(1) PSP sisältyy liikepankkeihin

LÄHDE: Pankkien vuositilasto
Talletuspankkiryhmien tunnusluvut (aikasarjamoniste RT3)
Rahoitusmarkkinat kuvina -moniste (RT6)



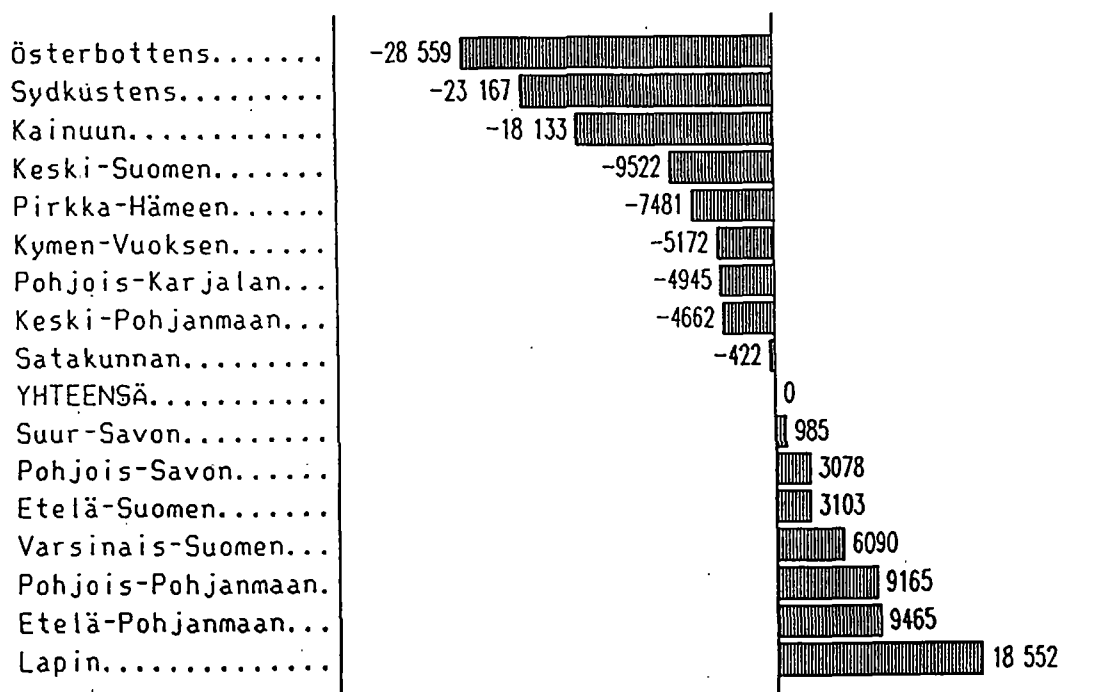
OMA PÄÄOMA/TASE %, vuosina 1977-1990



LÄHDE: Pankkien vuositilasto
Talletuspankkiryhmien tunnusluvut (aikasarjamoniste RT3)
Rahoitusmarkkinat kuvina -moniste (RT6)



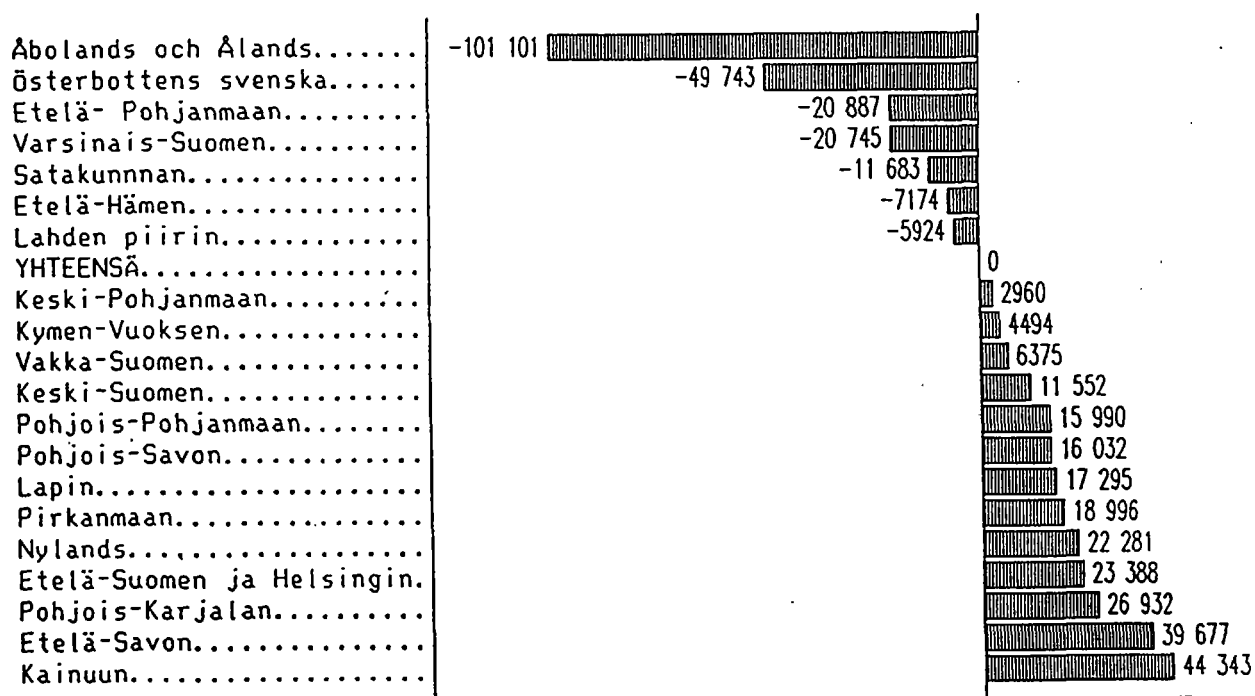
OSUUSPANKKILIITTOJEN KÄYTTÖKATE/HENKILÖKUNTA 1990, MK
(Poikkeama koko maan keskiarvosta liitoittain)



LÄHDE: Pankkien vuositilasto
Rahoitusmarkkinat kuvina -moniste (RT6)

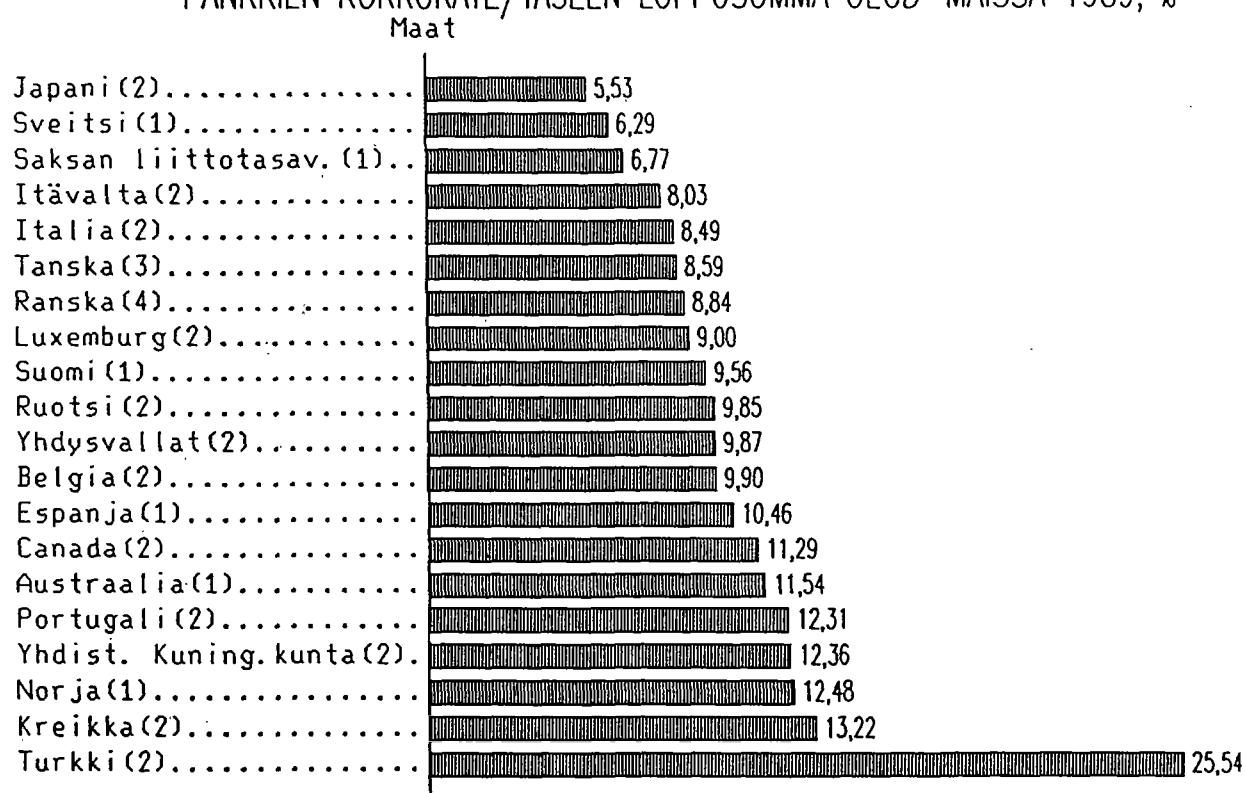


SÄÄSTÖPANKKIYHDISTEN KÄYTTÖKATE/HENKILÖKUNTA 1990, MK
(Poikkeamat koko maan keskiarvosta yhdistyksittäin)



LÄHDE: Pankkien vuositilasto
Rahoitusmarkkinat kuvina -moniste (RT6)

PANKKIEN KORKOKATE/TASEEN LOPPUSUMMA OECD-MAISSA 1989, %



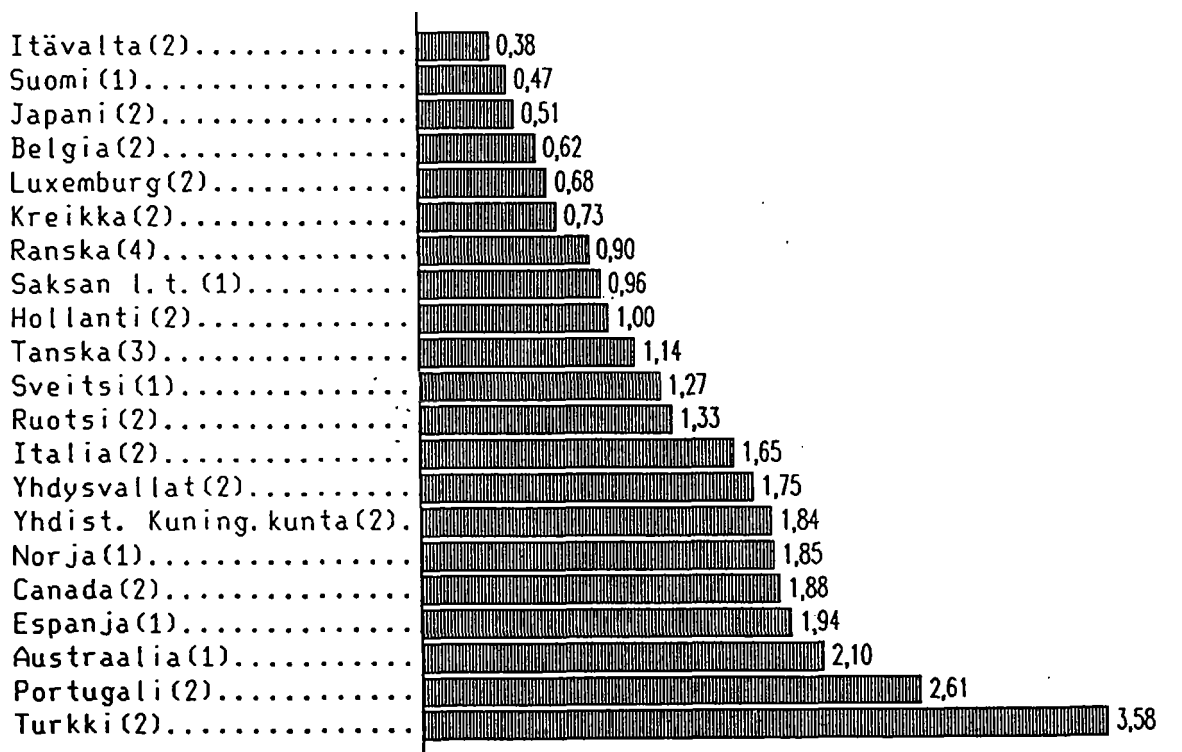
Lähde: OECD, BANK PROFITABILITY: Financial Statements of Banks

(1) Kaikki pankit, (2) Liikepankit, (3) Liike- ja säästöpankit



PANKKIEN LIIKEVOITTO/TASEEN LOPPUSUMMA OECD-MAISSA 1989, %

Maat

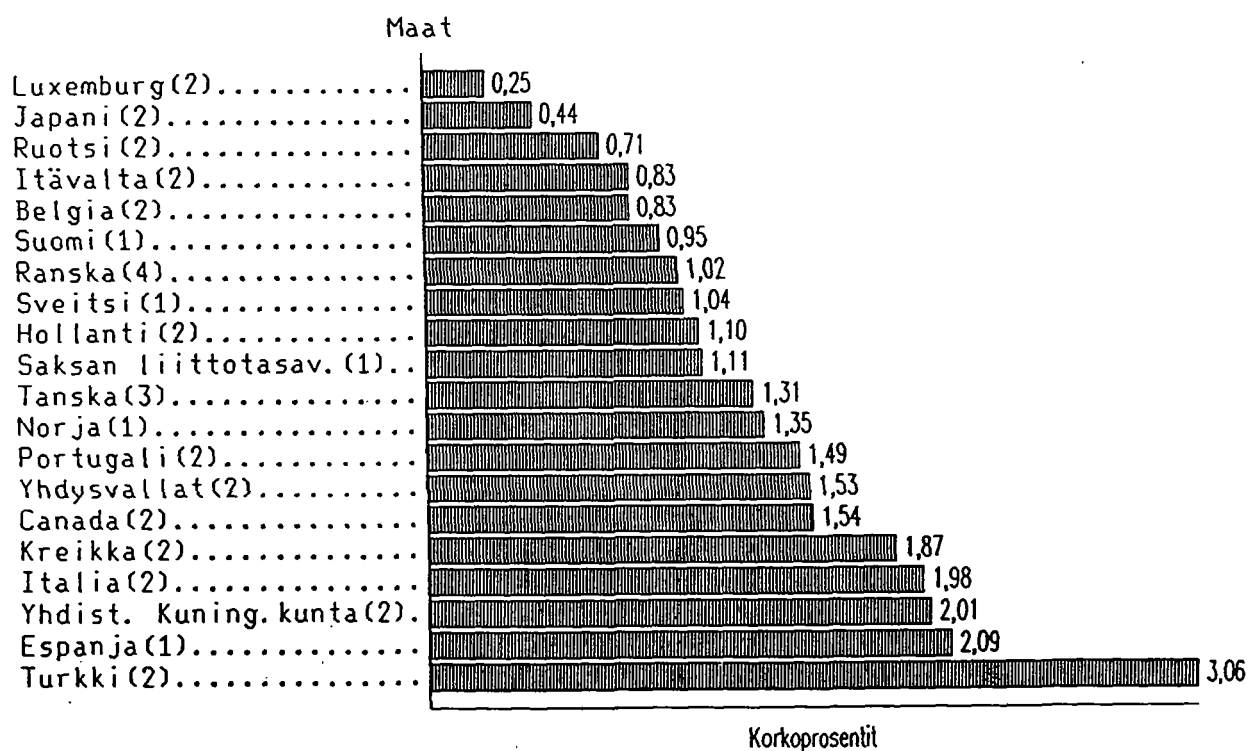


Lähde: OECD, BANK PROFITABILITY: Financial Statements of Banks

(1) Kaikki pankit, (2) Liikepankit, (3) Liike- ja säästöpankit



PANKKIEN PALKAT/TASEEN LOPPUSUMMA OECD-MAISSA 1989, %



Lähde: OECD BANK PROFITABILITY: Financial Statements of Banks

(1) Kaikki pankit, (2) Liikepankit, (3) Liike- ja säästöpankit



Pankit

Bankerna
The banks
1989 - 1990

Pankit - julkaisu sisältää
keskeisiä pankkitoiminnan tunnuslukuja
vuotuisen tuloskehityksen
luotonanto- ja talletustietoja
henkilökunta- ja toimipaikkatietoja
keskeisiä lääneittäisiä tietoja yms.

V A L M I S T U N U T

RAHOITUSMARKKINAT KUVINA -teoksesta laajennettu ja päivitetty painos. Teoksessa on 100 kuvasivua, joiden tarkoituksena on antaa käyttäjälle aikasarja- ja rakennetietoa rahoitusmarkkinoiden eri alueilta tiiviissä ja havainnollisessa muodossa.

Tiedustelut/tilaukset: Matti Virkkunen (90-17343550)
Tilaukset: Sinikka Kuusisto (90-17343326)

Julkaisujen myynti:

Försäljning:

Hinta - Pris

Tilastokeskus
PL 504
00101 Helsinki
(90) 17 341

Statistikcentralen
PB 504
00101 Helsingfors
(90) 17 341

150 mk

ISSN 0784-8382
= Rahoitus
ISSN 0784-9842