

**AINOASTAAN VIRKAKÄYTTÖÄ VARTEN  
ENDAST FÖR TJÄNSTEBRUK**

SUOMEN VIRALLINEN TILASTO — FINLANDS OFFICIELLA STATISTIK

XIII

# POSTI- JA LENNÄTINLAITOS

58

POSTI- JA LENNÄTINHALLITUKSEN KERTOMUS  
VUODELTA 1942

★

XIII

# POST- OCH TELEGRAFVERKET

58

POST- OCH TELEGRAFSTYRELSENS BERÄTTELSE  
FÖR ÅR 1942

★

HELSINKI, 1943

**AINOASTAAN VIRKAKÄYTTÖÄ VARTEN  
ENDAST FÖR TJÄNSTEBRUK**

SUOMEN VIRALLINEN TILASTO — FINLANDS OFFICIELLA STATISTIK

XIII

# POSTI- JA LENNÄTINLAITOS

58

POSTI- JA LENNÄTINHALLITUKSEN KERTOMUS  
VUODELTA 1942

★

XIII

# POST- OCH TELEGRAFVERKET

58

POST- OCH TELEGRAFSTYRELSENS BERÄTTELSE  
FÖR ÅR 1942

★

HELSINKI, 1943

Tilastokirjasto  
Statistikbiblioteket

288138



## Sisällysluettelo. — Innehållsförteckning.

Posti- ja lennätinhallituksen kertomus vuodelta 1942:		Post- och telegrafstyrelsens berättelse för år 1942:	
	Siv.		Sid.
I. Yleinen hallinto .....	5	I. Allmän förvaltning .....	5
II. Postiliikenne .....	10	II. Posttrafiken .....	10
III. Lennätin- ja puhelinverkko .....	24	III. Telegraf- och telefontätet .....	24
IV. Lennätin-, puhelin- ja radioliikenne ....	26	IV. Telegraf-, telefon- och radiotrafi- ken .....	26
V. Kansainvälinen liikenne .....	33	V. Internationell trafik .....	33
VI. Henkilökunta .....	42	VI. Personal .....	42
VII. Taloudellinen tila .....	43	VII. Ekonomi .....	43
<b>Taulukkoja ja diagrammoja .....</b>	<b>47</b>	<b>Tablåer och diagram .....</b>	<b>47</b>
<b>Taulullitteet:</b>		<b>Tabellbilagor:</b>	
Taulu 1. Posti- ja lennätinhallitus, posti-, lennätin- ja puhelinpiirit, toimipaikat ja henkilö- kunta .....	2	Tabell 1. Post- och telegrafstyrelsen, post-, tele- graf- och telefondistrikten, anstalter och personal .....	2
» 2. Lähetettyjen postilähetysten luku- ja arvomäärät, kertyneet postiosoitus- ja tilausmäärät sekä saapuneet sanoma- lehdet .....	16	» 2. Avgångna postförsändelsers antal och angivna värden, inbetalade postanvis- ningsbelopp och prenumerationsavgifter samt ankomna tidningar .....	16
» 3. Posti- ja lennätinlaitoksen tulot ja menot .....	50	» 3. Post- och telegrafverkets inkomster och utgifter .....	50
» 4. Tilastoa postilaitosten toiminnasta eri- näisissä Euroopan maissa sekä Ameri- kan Yhdysvalloissa vuonna 1941 ....	60	» 4. Översikt av postväsendet i vissa euro- peiska länder samt i Amerikas Förenta Stater år 1941 .....	60
» 5. Lennätintilasto .....	62	» 5. Telegrafstatistik .....	62
» 6. Puhelintilasto .....	68	» 6. Telefonstatistik .....	68

## Posti- ja lennätinhallituksen kertomus vuodelta 1942.

### I. Yleinen hallinto.

*Asetus posti- ja lennätinlaitoksesta.* Toukokuun 29 päivänä 1942 annetulla asetuksella tehtiin muutoksia posti- ja lennätinlaitoksesta toukokuun 21 päivänä 1937 annetun asetuksen 20 ja 31 §:iin, jotka koskevat toimituskirjojen allekirjoittamista sekä virkojen ja toimien täyttämistä.

*Ohje- ja johtosäännöt.* Maaliskuun 27 päivänä 1942 annetulla asetuksella muutettiin postisäännöstä huhtikuun 26 päivänä 1924 annetun asetuksen 23 §:n 5 momentti ja 25 §:n 7 momentti siten, että postiosoitus- ja postiennakko-osoitusmäärät voidaan lähetyksen vastaanottajan pyynnöstä viedä hänen siirtotililleen postisäästöpankissa. Tämän johdosta tehtiin huhtikuun 9 päivänä 1942 vastaava lisäys postisäännön soveltamismääräyksiin.

Kesäkuun 18 päivänä 1942 posti- ja lennätinhallitus vahvisti uuden posti-, lennätin- ja puhelintoimipaikkojen virantointusohjesäännön sekä posti- ja lennätinlaitoksen virkailijain toimeen ottamista ja toimesta eroamista koskevat ohjeet, jotka molemmat tulivat voimaan marraskuun 1 päivänä 1942.

Heinäkuun 27 päivänä 1942 posti- ja lennätinhallitus vahvisti määräykset postiautonkuljettajien virkapuvusta.

*Vapaakirjeoikeus ja postirahanvapaus.* Elokuun 28 päivänä 1942 annetulla asetuksella muutettiin vapaakirjeoikeudesta ja postirahanvapaudesta huhtikuun 26 päivänä 1924 annetun asetuksen 3 ja 14 §§ tammikuun 1 päivästä 1943 lukien. Muu-

## Post- och telegrafstyrelsens berättelse för år 1942.

### I. Allmän förvaltning.

*Förordningen angående post- och telegrafverket.* Medels förordning av den 29 maj 1942 företogs ändringar i § 20 och 31 av förordningen angående post- och telegrafverket av den 21 maj 1937, vilka gälla expeditioners undertecknande samt tjänsters och befattningars besättande.

*Reglementen och instruktioner.* Medels förordning av den 27 mars 1942 företogs ändringar i mom. 5 § 23 och mom. 7 § 25 av förordningen angående poststadga av den 26 april 1924 sålunda, att postanvisnings- och postförskotts-anvisningsbelopp kunna på anhållan av försändelses adressat insättas å hans girokonto i postsparbanken. Med anledning härav gjordes den 9 april 1942 motsvarande tillägg till tillämpningsbestämningarna till poststadgan.

Den 18 juni 1942 fastställde post- och telegrafstyrelsen nytt tjänstgöringsreglemente för post-, telegraf- och telefonanstalterna samt föreskrifter angående befattningshavares vid post- och telegrafverket anställande och avgång från befattningen, vilka båda trädde i kraft den 1 november 1942.

Den 27 juli 1942 fastställde post- och telegrafstyrelsen föreskrifter angående tjänstedräkt för postbilchaufförer.

*Fribrevsrätt och portofrihet.* Medels förordning av den 28 augusti 1942 vidtogos ändringar i § 3 och 14 av förordningen angående fribrevsrätt och portofrihet av den 26 april 1924 räknat från och med den 1 januari 1943. Genom ändringen upp-

toksen kautta lakkautettiin kaikki aikaisemmin myönnettyt vapaakirjeoikeudet ja postirahanvapaudet, minkä jälkeen valtioneuvosto joulukuun 18 päivänä 1942 antamallaan päätöksellä määräsi, kenellä vuoden 1943 alusta lukien oli vapaakirjeoikeus tai postirahanvapaus. Samalla päätöksellä rajoitettiin vapaakirjeoikeus tai postirahanvapaus pääasiassa valtion, kunnan, kirkon ja uskonnollisen yhdyskunnan viranomaisille. Yllämainitussa vapaakirjeoikeutta ja postirahanvapautta muuttavassa asetuksessa säädettiin lisäksi, että posti- ja lennätinlaitoksen, joka aikaisemmin oli, lukuunottamatta valtionrautateiden sille virkälähetyksistään maksamaa korvausta, joutunut ilman korvausta kuljettamaan vapaakirjeoikeuden tai postirahanvapauden nojalla lähetetyt virkälähetykset, tuli vuodesta 1943 lähtien saada korvaus virkälähetyksistä, jonka korvauksen suuruuden kulkulaitosten ja yleisten töiden ministeriö posti- ja lennätinlaitoksen suorittamien pistokokeiden perusteella tehdyn laskelman mukaan määräisi.

*Komiteat.* Sittenkun kulkulaitosten ja yleisten töiden ministeriö oli asettanut määrärahan posti- ja lennätinhallituksen käytettäväksi postisäännön ja sen soveltamismääräysten uudelleen laatimista varten asetti posti- ja lennätinhallitus joulukuun 11 päivänä 1942 toimikunnan laatimaan alustavat ehdotukset uudeksi asetukseksi postisäännöstä ja uusiksi postisäännön soveltamismääräyksiksi. Toimikunta ei saanut työtään valmiiksi kertomusvuoden aikana.

*Postimaksumerkit.* Lokakuun 2 päivänä 1941 valtioneuvosto oikeutti Suomen Punainen Risti nimisen yhdistyksen laskemaan vuonna 1942 liikkeeseen viisi lisämaksullista postimerkkiä, joiden postimaksuarvot ovat mk 4: 75, 3: 50, 2: 75, 1: 75 ja —: 50 ja Suomen Punaiselle Ristille joutuvat lisämaksut 45, 35, 25, 15 ja 5 penniä, vahvistaen samalla kutakin postimerk-

hävdes all tidigare beviljad fribrevsrätt och portofrihet, varefter statsrådet genom sitt beslut av den 18 december 1942 fastställde vilka från och med början av år 1943 äga fribrevsrätt eller portofrihet. Genom samma beslut begränsades fribrevsrätten och portofriheten i huvudsak till statens, kommunens, kyrkans och religiösa samfunds myndigheter. Uti ovannämnda förordning angående ändring i förordningen angående fribrevsrätt och portofrihet stadgades dessutom, att post- och telegrafverket, som tidigare, med undantag för den av statsjärnvägarna till detsamma för sina tjänsteförsändelser erlagda ersättningen, fått utan ersättning befordra på grund av fribrevsrätt eller portofrihet sända tjänsteförsändelser, skulle från och med år 1943 erhålla för tjänsteförsändelser en ersättning, vars belopp skulle fastställas av ministeriet för kommunikationsväsendet och allmänna arbetena med ledning av en beräkning, som på basis av företagna stickprov utförts av post- och telegrafverket.

*Kommittéer.* Sedan ministeriet för kommunikationsväsendet och allmänna arbetena ställt anslag till post- och telegrafstyrelsens förfogande för omredigering av poststadgan och dess tillämpningsbestämningar tillsatte post- och telegrafstyrelsen den 11 december 1942 en kommitté att utarbeta preliminära förslag till ny förordning angående poststadga och nya tillämpningsbestämningar till poststadgan. Kommittéen fick icke sitt arbete slutfört under berättelseåret.

*Frankotecken.* Den 2 oktober 1941 berättigade statsrådet Finlands Röda Kors benämnda förening att under år 1942 utgiva fem med tilläggsavgift belagda frimärken av 4: 75, 3: 50, 2: 75, 1: 75 och —: 50 marks postporton, vilkas tilläggsavgifter 45, 35, 25, 15 och 5 penni skulle tillfalla Finlands Röda Kors, samt fastställde samtidigt för vart och ett av dessa frimärken en av konst-

kiä varten taiteilija Signe Hammarsten-Janssonin laatiman postimerkkiuonnoksen. Näitä postimerkkejä painatettiin mk 5: 20, 3: 85, 3: — ja 1: 90 hintaisia merkkejä 300 000 kappaletta kutakin sekä 55 pennin hintaisia 800 000 kappaletta. Nämä merkit laskettiin liikkeeseen 1 päivänä tammikuuta 1942.

Tammikuun 28 päivänä 1942 valtioneuvosto päätti, että Itä-Karjalan sotilashallintoalueella liikkeeseen laskettavina postimerkkeinä on posti- ja lennätinhallituksen toimesta valmistettava kaksi uutta sarjaa postimerkkejä, joiden postimaksuarvot ovat mk —: 50, 1: 75, 2: —, 2: 75, 3: 50 ja 5: —, määräten samalla nämä postimerkit valmistettaviksi siten, että Tasavallan Presidentti Rytiä ja Sotamarsalkka Mannerheimiä kuvaaville Itä-Karjalaa varten aikaisemmin hyväksytyin värisille postimerkeille painetaan sanat »Itä-Karjalan Sot. hallinto». Postimerkkejä painatettiin sillä kertaa kutakin lajia 300 000 kappaletta ja laskettiin ne liikkeeseen 20 päivänä helmikuuta 1942. Sitten päätettiin näistä postimerkeistä ottaa Itä-Karjalan sotilashallintoalueella jatkuvaan käytäntöön presidentti Rytiä kuvaavasta postimerkkisarjasta mk —: 50, 1: 75 ja 2: — hintaiset postimerkit sekä sotamarsalkka Mannerheimiä kuvaavista postimerkeistä mk 2: 75, 3: 50 ja 5: — hintaiset postimerkit, joita oli painatettava lisää siinä määrin kuin postiliikenteessä tarvitaan.

Huhtikuun 9 päivänä 1941 valtioneuvosto päätti, että postiliikenteessä oli otettava käytäntöön 100 ja 50 markan postimerkit, vahvistaen samalla taiteilija Signe Hammarsten-Janssonin näitä postimerkkejä varten laatimat luonnokset, joiden kuva-aiheina ovat 100 markan postimerkissä Helsingin satama ja 50 markan postimerkissä Tampereen Hämeensilta ympäristöineen ja taustoineen. Nämä postimerkit laskettiin liikkeeseen 2 päivänä toukokuuta 1942.

näriinan Signe Hammarsten-Jansson ut-förd skiss. Av dessa frimärken trycktes märkena av 5: 20, 3: 85, 3: — och 1: 90 marks valör i 300 000 exemplar varje samt märket av 55 pennis valör i 800 000 exemplar. Dessa märken utgavos den 1 januari 1942.

Den 28 januari 1942 beslöt statsrådet, att giva post- och telegrafstyrelsen i uppdrag att för militärförvaltningsområdet i Öst-Karelen utgiva tvenne nya serier frimärken av —: 50, 1: 75, 2: —, 2: 75, 3: 50 och 5: — marks postporton, och bestämde statsrådet samtidigt, att dessa frimärken skulle utföras sålunda, att de för Öst-Karelen i tidigare fastställd färg tryckta och med Republikens President Rytis och Fältmarskalk Mannerheims bild försedda frimärkena skulle förses med påtrycket »Itä-Karjalan Sot. hallinto». Frimärkena trycktes då i 300 000 exemplar av varje valör och de utgavos den 20 februari 1942. Sedermera beslöts, att av dessa frimärken för militärförvaltningsområdets i Öst-Karelen fortsatta bruk utgiva av den med president Rytis bild försedda serien frimärken av —: 50, 1: 75 och 2 marks valör samt av den med fältmarskalk Mannerheims bild försedda serien frimärken av 2: 75, 3: 50 och 5 marks valör, och skulle av dessa frimärken ytterligare tryckas i den mån de äro behöfliga i posttrafiken.

Den 9 april 1941 beslöt statsrådet, att frimärken av 100 och 50 marks valör skulle tagas i bruk i posttrafiken, samt fastställde samtidigt för dessa frimärken av konstnärinnan Signe Hammarsten-Jansson utförda skisser, vars motiv utgöres av Helsingfors hamn å 100 marks frimärket och Tavastbron i Tammerfors med omgivning och fond å 50 marks frimärket. Dessa frimärken utgavos den 2 maj 1942.

Sen johdosta, että postimaksu enintään 20 grammaa painavasta kirjeestä kotimaisessa postiliikenteessä koroitettiin syyskuun 1 päivästä 1942 lukien 3 markkaan 50 penniin ja koska mk 2: 75 postimerkkejä vielä oli hyvin suuret varastot niin toimipaikoissa kuin posti- ja lennätinhallituksen postimerkkivarstossakin, päätti posti- ja lennätinhallitus edellämainitusta päivästä lukien laskea liikkeeseen 75 pennin postimerkin m. m. käytettäväksi mk 2: 75 arvoisten postimerkkien ohella kirjeitä postimerkeillä varustettaessa, kunnes viimeksi mainittujen postimerkkien varastot on saatu loppuunkulutetuiksi.

Sen johdosta, että syyskuun 1 päivästä 1942 lukien uudet postimaksut tulivat voimaan kotimaisessa postiliikenteessä ja postimaksut kansainvälisessä postiliikenteessä muuttuivat lokakuun 1 päivästä 1942 alkaen, kävi tarpeen vaatimaksi tehdä erinäisiä muutoksia valtakunnassa voimassa olevien postimerkkien arvoihin ja väreihin nähden, minkä vuoksi posti- ja lennätinhallitus päätti, että seuraavat uudet postimaksumerkit oli otettava käytäntöön, nimittäin

4½ markan postimerkki, jonka väri oli oleva sininen,

3½ markan postimerkki, jonka väri oli oleva ruskeanoliivi,

2½ markan postimerkki, jonka väri oli oleva punainen,

2 markan postimerkki, väriltään keltainen,

1 markan postimerkki, väriltään vihreä,

7 ja 9 markan postimerkit, joissa kuva-aiheena on Helsingin postitalo, edellinen väriltään tummanruskea ja jälkimmäinen väriltään punaisenvioletti,

2 markan keltaisen postimerkin painanteella varustettu postikortti,

2 markan + 2 markan arvoinen postikortti maksettuine vastauksineen, jonka kumpikin osa oli oleva varustettu 2 markan keltaisen postimerkin painanteella,

Med anledning av att portot för brev av högst 20 grams vikt i inrikes posttrafik fr. o. m. den 1 september 1942 höjdes till 3 mark 50 penni och då såväl å anstalterna som i post- och telegrafstyrelsens frimärksförråd ännu funnos stora förråd av frimärken av 2: 75 marks valör, beslöt post- och telegrafstyrelsen att fr. o. m. nysnämnda dag utgiva frimärken av 75 pennis valör, avsedda att användas å brev jämte frimärken av 2: 75 marks valör, till dess att förråden av de sistnämnda frimärkena tagit slut.

Med anledning av att nya postavgifter i inrikes posttrafik trädde i kraft fr. o. m. den 1 september 1942 och jämväl postavgifterna i internationell posttrafik förändrades fr. o. m. den 1 oktober 1942, befanns det vara av behovet påkallat att företaga vissa förändringar med avseende å de i riket gällande frimärkenas valörer och färger, och beslöt post- och telegrafstyrelsen därför, att följande nya frimärken skulle tagas i bruk, nämligen

frimärke av 4½ marks valör, färgen blå,

frimärke av 3½ marks valör, färgen brun-oliv,

frimärke av 2½ marks valör, färgen röd,

frimärke av 2 marks valör, färgen gul,

frimärke av 1 marks valör, färgen grön, frimärken av 7 och 9 marks valör, bildmotiv posthuset i Helsingfors, det förra märket mörkbrunt och det senare rödviolet,

postkort med avtryck av gult frimärke av 2 marks valör,

postkort av valören 2 mark + 2 mark med betalt svar, bägge delarna försedda med avtryck av gult frimärke av 2 marks valör,

2½ markan punaisen postimerkin painanteella varustettu postikortti sekä

2½ markan + 2½ markan arvoinen postikortti maksettuine vastauksineen, jonka kumpikin osa oli oleva varustettu 2½ markan punaisen postimerkin painanteella.

Lisäksi posti- ja lennätinhallitus päätti

että päävarastossa vielä olevat 1:75 markan postikortit oli varustettava päällepainanteella »2 mk»,

että mainittuja päällepainanteella »2 mk» varustettuja, alkuaan 1:75 markan arvoisia postikortteja saadaan myydä syyskuun 1 päivästä 1942 alkaen sekä muita tässä mainittuja uusia postimerkkejä ja postikortteja, lukuunottamatta 7 ja 9 markan postimerkkejä, lokakuun 1 päivästä 1942 lukien sekä 7 ja 9 markan postimerkkejä joulukuun 15 päivästä 1942 alkaen sekä

että tähän asti käytännössä olleiden 1 markan, 1 markan 75 pennin, 2 markan, 2 markan 75 pennin, 3½ markan ja 4 markan postimerkkien sekä 1 markan 75 pennin, 1:75 markan + 1:75 markan, 2 markan ja 2 markan + 2 markan postikorttien painattaminen oli lakkautettava.

Helmikuun 12 päivänä 1942 valtioneuvosto päätti, että Suomen kirjapainotaiteen ja kirjallisuuden 300-vuotismuiston johdosta oli laskettava liikkeeseen 2 markan 75 pennin ja 3 markan 50 pennin postimaksuarvoiset juhlapostimerkit, ja vahvisti samalla taitelija Aarne Karjalaisen näitä postimerkkejä varten laatimat luonnokset siten, että 2 markan 75 pennin postimerkki on raamattua kuvaava ja 3 markan 50 pennin postimerkin kuva-aiheena keskiaikainen kirjanpainaja. Näitä juhlapostimerkkejä painatettiin 1 milj. kappaletta 2 markan 75 pennin arvoisia ja 600 000 kappaletta 3 markan 50 pennin arvoisia. Juhlapostimerkit laskettiin liikkeeseen 10 päivänä lokakuuta 1942.

postkort med avtryck av rött frimärke av 2½ marks valör samt

postkort av valören 2½ mark + 2½ mark med betalt svar, bägge delarna försedda med avtryck av rött frimärke av 2½ marks valör.

Därjämte beslöt post- och telegrafstyrelsen,

att i huvudförrådet ännu befintliga postkort av 1: 75 marks valör skulle förses med påtrycket »2 mk»,

att nämnda, med påtrycket »2 mk» försedda postkort, vilka ursprungligen varit av 1: 75 marks valör, skulle få försälgas fr. o. m. den 1 september 1942 samt övriga här nämnda nya frimärken och postkort, med undantag av frimärkena av 7 och 9 marks valör, fr. o. m. den 1 oktober 1942 samt frimärkena av 7 och 9 marks valör fr. o. m. den 15 december 1942 samt

att tryckningen av hittills i bruk varande frimärken av valörerna 1 mark, 1 mark 75 penni, 2 mark, 2 mark 75 penni, 3½ mark och 4 mark ävensom av postkort av valörerna 1 mark 75 penni, 1: 75 mark + 1: 75 mark, 2 mark och 2 mark + 2 mark skulle inställas.

Den 12 februari 1942 beslöt statsrådet, att med anledning av den finska boktryckerikonstens och litteraturens 300-årsminne jubileumsfrimärken av 2 mark 75 pennis och 3 mark 50 pennis postporton skulle utgivas, och fastställde samtidigt de av konstnären Aarne Karjalainen för dessa frimärken utförda skisserna sålunda, att frimärket av 2 mark 75 pennis valör skulle hava bibeln och frimärket av 3 mark 50 pennis valör en medeltida boktryckare som bildmotiv. Av dessa jubileumsfrimärken trycktes frimärket av 2 mark 75 pennis valör i 1 miljon exemplar och frimärket av 3 mark 50 pennis valör i 600 000 exemplar. Jubileumsfrimärkena utgavos den 10 oktober 1942.

*Kertomusvuonna käsitellyjen asiain lukumäärä* käy selville allaolevasta taulukosta, johon vertailun vuoksi on otettu myöskin vuoden 1941 vastaavat luvut:

*Antalet under berättelseåret behandlade ärenden framgår av nedastående tabell, i vilken för jämförelses skull även intagits motsvarande siffror för år 1941:*

	Tulleita asioita Inkomna ärenden		Lähetettyjä toimitus- kirjoja Utgående expeditioner		Yhteensä Summa	
	1942	1941	1942	1941	1942	1941
Postiosasto — Postavdelningen	25 699	22 270	36 800	31 680	62 499	53 950
Lennätinteknillinen osasto — Telegraftekniska avdelningen	34 504	31 651	38 933	37 514	73 437	69 165
Lennätinliikenneosasto — Telegraftrafikavdelningen	9 682	10 087	20 481	24 783	30 163	34 870
Kansliaosasto — Kansliavdelningen	7 537	7 029	13 076	12 427	20 613	19 456
Tilitoimisto — Räkenskapsbyrån	67 079	60 260	79 110	72 095	146 189	132 355
Ulkomaantoimisto — Utrikesbyrån	1 374	1 666	1 566	1 230	2 940	2 896
Yhteensä — Summa	145 875	132 963	189 966	179 729	335 841	312 692

## II. Postiliikenne.

## II. Posttrafiken.

Toimipaikat.

*Kiinteiden* toimipaikkojen lukumäärät muuttuivat seuraavasti:

Anstalter.

Uti antalet fasta anstalter inträffade följande förändringar:

	Konttoreja Kontor		Toimistoja Expeditioner	Postiaemia I Postistationer I	Postiaemia II Postistationer II	Postipysäkkejä Postihaltipunkter	Yhteensä Summa
	Pääkonttoreja Huvdkontor	Haara- osastoja Fällster					
Vuoden 1941 lopussa oli — Vid utgången av år 1941 funnos	41	106	471	725	472	1 467	3 282
Uusia — Nya	+ 1	+ 3	+12	+31	+40	+117	+204
Muodostettuja — Ombildade	+12	+ 6	— 1	+15	+11	— 43	± 0
Lakkautettuja — Indragna	—	—	—	—	— 1	— 1	— 2
Vuoden 1942 lopussa oli — Vid utgången av år 1942 funnos	54	115	482	771	522	1 540	3 484

*Liikkuvia* toimipaikkoja oli:

*Rörliga* anstalter funnos:

	1942	1941
Postivaunuja — Postkupéer	81	99
Postiljoonivaunuja — Postiljonskupéer	75	94
Yhteensä — Summa	156	193

Postinkuljetus.

Kaikkien eri laatua olevien postien, maantie-, rautatie-, laiva- ja lentopostin, kulkemien teiden kokonaispituus oli

Postbefordran.

Den väglängd, å vilken post av alla slag, landsvägspost, järnvägspost, sjöpost och luftpost, befordrats, utgjorde sammanlagt

89 101 km, ja se matka, minkä ne tällä tiellä tulivat suorittaneeksi, oli yhteensä 34 996 355 km.

*Maantiepostinkuljetus.* Maantiepostin kulkemien teiden pituus oli 78 357 km ja sen suorittama matka 25 299 461 km. Tien pituudesta tuli postinkuljetuslinjojen osalle 31 619 km ja maalaiskirjeenkantolinjojen osalle 46 738 km. Uusia linjoja avattiin yhteensä 7 236 km ja lakkautettiin yhteensä 1 847 km. Nämä muutokset jakautuivat postinkuljetusta ja maalaiskirjeenkantoa kohti seuraavasti:

	Avattuja uusia linjoja Öppnade nya linjer km	Lakkautettuja linjoja Indragna linjer km
Postinkuljetusta — Postförling . . . . .	2 674	1 068
Maalaiskirjeenkantoa — Lantbrevbärling . . . . .	4 562	779
Yhteensä — Summa	7 236	1 847

*Postinkuljetus rautateitse.* Rautatielinjain pituus, joilla postia kuljetettiin, oli 5 904 km, josta 5 679 km oli valtionrautateiden ja 225 km yksityisten omistamia ratoja. Postin rautateitse suorittaman matkan pituus oli yhteensä 8 449 838 km, josta määrästä tuli 5 851 892 km postivaunussa, 1 319 702 km postiljoonivaunussa ja 1 278 244 km muulla tavalla kuljetetun postin osalle.

*Postinkuljetusta vesitse* toimitettiin, kuten ennenkin, useilla eri linjoilla sekä sisäjärvillä että rannikoilla. Näiden linjojen yhteenlaskettu pituus oli 3 019 km ja postin niillä suorittama matka 784 179 km, josta kartoitetun ynnä kartattoman postinkuljetuksen osalle tuli 239 975 km ja sen kuljetuksen osalle, joka käsitti yksinomaan kartatonta postia, tuli 544 204 km.

*Lentoposti.* Postinkuljetusta ilmaitse toimitettiin, paitsi Suomen ja ulkomaiden välillä, myös valtakunnan rajojen sisällä. Lentolinjojen pituus oli yhteensä 1 821 km ja näillä linjoilla lennetty matka yhteensä 462 877 km.

89 101 km, och hela antalet postförda kilometer utgjorde 34 996 355 km.

*Landsvägspostföringen.* Vägglängden, varå landsvägspost befordrades, utgjorde 78 357 km, och postförda kilometer utgjorde 25 299 461 km. Av vägglängden belöpte sig å postföringslinjer 31 619 km och å lantbrevbärlingslinjer 46 738 km. Nya linjer öppnades sammanlagt 7 236 km och indrogos inalles 1 847 km. Fördelade på bägge grupperna av landsvägspostlinjer tedde sig dessa förändringar sålunda:

*Järnvägspostföringen.* Vägglängden av de järnvägslinjer, å vilka postförling verkställdes, utgjorde sammanlagt 5 904 km; av dessa belöpte sig 5 679 km på statsjärnvägarna och 225 km på enskilda banor. Antalet postförda kilometer vid järnvägspostföringen utgjorde sammanlagt 8 449 838 km, av vilka 5 851 892 km belöpte sig å postförling i postkupé, 1 319 702 km å postförling i postiljonskupé och 1 278 244 km å postförling med annat befordringssätt.

*Sjöpostförling* verkställdes, såsom förut, å flere olika linjer både på insjöar och längs kusterna. Vägglängden av dessa linjer utgjorde sammanlagt 3 019 km, och postförda kilometer vid sjöpostföringen utgjorde 784 179 km, av vilket antal 239 975 km belöpte sig å karterad och okarterad post och 544 204 km å enbart okarterad post.

*Luftposten.* Postförling luftledes upprätthölls förutom mellan Finland och utlandet även inom rikets gränser. Vägglängden av luftlinjerna utgjorde sammanlagt 1 821 km och postförda kilometer vid luftpostföringen sammanlagt 462 877 km.

*Postiautoliikenne.* Posti- ja lennätinlaitoksen harjoittama autoliikenne postin ja matkustajien kuljettamiseksi jatkui edellisten vuosien tapaan, mutta oli liikennettä kulutusaineiden ja tarvikkeiden saannissa esiintyvien vaikeuksien takia entisestäänkin supistettava siten, että toisilla linjoilla vähennettiin viikkovuoroja, toisia linjoja taas lyhennettiin. Vuoden 1942 alussa oli postiautoja 130 ja vuoden kuluessa hankittiin niitä lisää 7. Matkustajatulot autoliikenteestä nousivat vuonna 1942 kaikkiaan 27 750 051 markkaan niiden oltua edellisenä vuonna 27 549 931 markkaa. Ajokilometrit vähenivät edellisenä vuonna ajetuista 5 397 689 kilometristä 4 102 053 kilometriin. Valtakunnan yhteyteen palautetulla alueella ja Itä-Karjalassa harjoitetusta postiautoliikenteestä kertyi lisäksi matkustajatuloja 3 290 885 markkaa ajetun kilometrimäärän ollessa 556 247.

Eri tavoilla toimitetun postinkuljetuksen kehitys, edelliseen vuoteen verrattuna, nähdään seuraavasta:

*Postbiltrafik.* Den av post- och telegrafverket upprätthållna biltrafiken för transport av post och passagerare fortgick såsom under de föregående åren, men måste trafiken på grund av svårigheter, som yppade sig vid erhållandet av förbrukningsartiklar och förnödenheter, inskränkas sålunda, att veckoturernas antal å några linjer minskades, medan andra linjer åter förkortades. Vid ingången av år 1942 funnos 130 stycken postautobussar och anskaffades under förloppet av året ytterligare 7 stycken sådana. Inkomsterna för passagerartrafiken å postbilarna uppgingo år 1942 till sammanlagt 27 750 051 mk mot 27 549 931 mk under föregående år. Antalet körkilometer nedgick från 5 397 689 km under föregående år till 4 102 053 km. Postbiltrafiken inom det med riket återförenade området och i Öst-Karelen inbragte dessutom i passageraravgifter 3 290 885 mk, medan antalet körkilometer utgjorde 556 247.

Utvecklingen av på olika sätt utförd postföreling, jämförd med föregående år, framgår av följande:

*Lisäys (vähennys —) edellisestä vuodesta. — Ökning (minskning —) från föregående år.*

	Maantieposti Landsvägspost		Rautatieposti Järnvägspost		Laivaposti Sjöpost		Lentoposti Luftpost		Yhteensä Summa	
	km	%	km	%	km	%	km	%	km	%
Linjojen pituus — Linjernas längd ..	— 888	—1.1	281	5.0	— 5 906	—66.2	— 66	— 3.5	— 6 579	—6.9
Postinkulku — Post- föreling .....	—599 938	—2.3	—487 990	—5.5	—234 008	—23.0	—64 441	—12.2	—1 386 377	—3.8

*Postinkuljetuskustannukset,* yhteensä 67 378 168 mk, jakautuivat eri laatua olevien postinkuljetusten kesken siten kuin ilmenee allaolevasta taulukosta, johon myös on otettu suhdeluvut osoittamaan, kuinka suuri osa kunkin postinkuljetuslajin kustannukset ovat olleet koko kustannusmäärästä:

*Postförelingskostnaderna,* inalles 67 378 168 mk, fördelade sig mellan olika slag av postföreling på sätt som framgår av nedanstående tablå, i vilken även intagits proportionstal för att utvisa huru stor del kostnaderna för varje postbefordringssätt varit av samtliga postförelingskostnader:

Maanteitse Per landsväg mk	Rautateitse Per järnväg mk	Vesitse Sjöledes mk	Ilmateitse Luftledes mk	Yhteensä Summa mk
47 453 426	17 705 000	162 579	2 057 163	67 378 168
70.4 %	26.3 %	0.2 %	3.1 %	100.0 %

Edellä esitetyn lisäksi on postinkuljetusta koskevia numerotietoja sivuilla 49—51 olevissa taulukoissa 5—9.

Förutom det föregående innehålla tabellerna 5—9 å sid. 49—51 sifferuppgifter angående postföring.

#### Postilähettykset.

#### Postförsändelser.

Vuonna 1942 käsiteltäviä postilähettyksiä oli yhteensä 490 138 116, nimittäin:

De under år 1942 behandlade postförsändelsernas antal utgjorde sammanlagt 490 138 116, nämligen:

lähetettyjä kotimaisia postilähettyksiä — avsända inrikes postförsändelser . . . . .	181 790 231	
saapuneita kotimaisia sanomalehtiä — ankomma inrikes tidningar . . . . .		295 690 676
ulkomaille lähetettyjä postilähettyksiä — till utlandet avsända postförsändelser . . . . .	2 918 456	
ulkomaille lähetettyjä sanomalehtiä — till utlandet avsända tidningar . . . . .		786 766
ulkomailta saapuneita postilähettyksiä — från utlandet ankomma postförsändelser . . . . .	6 014 363	
ulkomailta saapuneita sanomalehtiä — från utlandet ankomma tidningar . . . . .		2 937 624
Yhteensä — Summa	190 723 050	299 415 066
	490 138 116	

Edellä luetelluista lähettyksistä oli maksunalaisia 457 996 969 ja virkalähettyksiä 32 141 147. Kuinka paljon erilaatuisia maksunalaisia lähettyksiä ja virkalähettyksiä käsiteltiin, käy ilmi allaolevasta yhdistelmästä:

Bland ovannämnda försändelser funnos portopliktiga försändelser 457 996 969 och tjänsteförsändelser 32 141 147. De portopliktiga och tjänsteförsändelserna äro specificerade i nedanstående sammanställning:

	Tavallisia kirjellähettyksiä Vanliga brev-försändelser	Kirjattuja kirjellähettyksiä Rekom-menderade brev-försändelser	<sup>1)</sup> Vakuuttettuja (määräarvoisia) kirjeitä <sup>1)</sup> Assurerade brev (med angivet värde)	Sanomalehtiä (numerokappaleita) Tidningar (nummer-exemplar)	Paketteja Paket	Posti-osoituksia Postan-visningar	Yhteensä Summa
Maksunalaisia — Portopliktiga . . . . .	137 940 600	2 977 779	87 308	299 415 066	13 938 597	3 637 619	457 996 969
Virkalähettyksiä — Tjänsteförsändelser . . . . .	28 462 600	1 675 329	789 733	—	1 213 485	—	32 141 147
Yhteensä — Summa	166 403 200	4 653 108	877 041	299 415 066	15 152 082	3 637 619	490 138 116

<sup>1)</sup> Vakuuttetut ovat maksunalaisia; määrääarvoiset virkalähettyksiä.

<sup>1)</sup> Assurerade brev äro portopliktiga; brev med angivet värde äro tjänsteförsändelser.

Verrattuina edelliseen vuoteen maksunalaiset lähetykset lisääntyivät 3.3 % ja virkalähetykset 39.2 %. Tarkempi vertailu on nähtävänä taulukossa 12 sivulla 52.

*Tavalliset kirjelähetykset.* Maksunalaisien, tavallisten kirjelähetysten (kirjeiden, postikorttien ja ristisiteiden) sekä virkakirjeiden lukumäärät kahtena viime vuotena ovat seuraavassa ryhmiteltyinä sen mukaan, ovatko ne kotimaisia vai ulkomaille lähetettyjä vaiko ulkomailta tulleita.

I jämförelse med föregående år ökades antalet portopliktiga försändelser med 3.3 % och antalet tjänsteförsändelser med 39.2 %. Närmare jämförelse å tablån 12, sid. 52.

*Vanliga brevörsändelser.* De portopliktiga vanliga brevörsändelsernas (brev, postkort och korsband) antal samt antalet vanliga tjänsteförsändelser under de två senaste åren äro grupperade i följande sammandrag utgående från, huruvida de äro inrikes eller till utlandet avsända eller från utlandet ankomna försändelser.

	Kotimaisia Inrikes		Ulkomaille lähetettyjä Till utlandet avsända		Ulkomailta tulleita Från utlandet ankomna		Yhteensä Summa	
	1942	1941	1942	1941	1942	1941	1942	1941
<i>Maksunalaista: — Portopliktiga:</i>								
Kirjeitä — Brev ...	97 728 800	102 035 500	1 826 700	1 602 000	2 329 500	3 231 600	101 885 000	106 869 100
Postikortteja — Post- kort .....	16 528 900	21 510 800	400 100	329 400	450 400	341 100	17 379 400	22 181 300
Ristisiteitä — Kors- band .....	15 048 400	11 964 500	602 000	804 800	3 025 800	3 197 900	18 676 200	15 967 200
<i>Yhteensä — Summa</i>	<i>129 306 100</i>	<i>135 510 800</i>	<i>2 828 800</i>	<i>2 736 200</i>	<i>5 805 700</i>	<i>6 770 700</i>	<i>137 940 600</i>	<i>145 017 700</i>
<i>Virkakirjeitä — Tjänstebrev .....</i>	<i>28 458 000</i>	<i>19 786 200</i>	<i>2 100</i>	<i>900</i>	<i>2 500</i>	<i>2 900</i>	<i>28 462 600</i>	<i>19 790 000</i>
<b>Kaikkiaan — Total- summa .....</b>	<b>157 764 100</b>	<b>155 297 000</b>	<b>2 830 900</b>	<b>2 737 100</b>	<b>5 808 200</b>	<b>6 773 600</b>	<b>166 403 200</b>	<b>164 807 700</b>

Edelliseen vuoteen verrattuina maksunalaiset tavalliset kirjelähetykset vähenivät, kirjeet 0.5 % ja postikortit 21.6 %, jotavastoin ristisiteet lisääntyivät 17.0 %; kirjelähetykset vähenivät siten yhteensä 4.9 %; tavalliset virkakirjeet lisääntyivät 43.8 %.

Maksunalaisista kirjeistä oli 348 200 eli 0.3 % koko näiden kirjeiden lukumäärästä maksamattomia tai vaillinaisesti maksettuja. Postikorteista oli suurin osa tavallisia yksinkertaisia kortteja ja ainoastaan 61 900 eli 0.4 % maksetuin vastauskorttein. Ristisid. l. hetyksistä oli 16 828 500 eli 90.1 % painotuotteita, 1 492 700 eli 8.0 % asiakirjoja ja 355 000 eli 1.9 % tavaranäytteitä sisältäviä ristisiteitä.

*Kirjattuja kirjelähetyksiä*, maksunalaisia ja virkalähetyksiä, oli kahtena viime vuotena seuraavat määrät:

Antalet portopliktiga vanliga brevörsändelser minskades, jämfört med föregående år, brev med 0.5 % och postkort med 21.6 %, korsband däremot ökades med 17.0 %; brevörsändelserna minskades sålunda inalles med 4.9 %; antalet vanliga tjänsteförsändelser ökades med 43.8 %.

Bland de portopliktiga breven funnos 348 200 eller 0.3 % av hela antalet ofrånkerade eller ofullständigt frånkerade. Av postkortens utgjorde största delen vanliga enkla kort och endast 61 900 eller 0.4 % postkort med betalt svar. Av korsbandsförsändelserna voro 16 828 500 eller 90.1 % av hela antalet tryckalster, 1 492 700 eller 8.0 % handlingar och 355 000 eller 1.9 % utgjordes av varuprov.

*Rekommenderade brevörsändelser*, portopliktiga och tjänsteförsändelser, förekommo under de två senaste åren i följande mängd:

	Kotimaisia Inrikes		Ulkomaille lähetettyjä Till utlandet avsända		Ulkomailla tulleita Från utlandet ankomna		Yhteensä Summa	
	1942	1941	1942	1941	1942	1941	1942	1941
	Maksunalaisia — Porto- pliktiga .....	2 795 779	2 445 701	72 300	83 100	109 700	87 400	2 977 779
Virkalähettyksiä — Tjänsteförsändelser ..	1 671 029	1 676 952	3 400	2 700	900	100	1 675 329	1 679 752
<b>Yhteensä — Summa</b>	<b>4 466 808</b>	<b>4 122 653</b>	<b>75 700</b>	<b>85 800</b>	<b>110 600</b>	<b>87 500</b>	<b>4 653 108</b>	<b>4 295 953</b>

Kirjatuista kirjelähetyksistä maksunalaiset lisääntyivät 13.8 % ja virkalähettykset vähenivät 0.3 % edellisestä vuodesta. Maksunalaisista kirjatuista kirjelähetyksistä oli 97.8 % kirjeitä ja 2.2 % muita kirjelähettyksiä (postikortteja ja ristositeitä).

*Vakuutettujen maksunalaisten kirjeiden ja määräravoisten virkakirjeiden luku- sekä vakuutus- ja arvomäärät nähdään seuraavasta yhdistelmästä:*

Av antalet rekommenderade brevörsändelser ökades portopliktiga med 13.8 % och tjänsteförsändelser minskades med 0.3 % från föregående år. Av de rekommenderade portopliktiga brevörsändelserna voro 97.8 % brev och 2.2 % övriga brevörsändelser (postkort samt korsband).

Antalet *assurerade portopliktiga brev och tjänstebrev med angivet värde* ävensom deras respektiva *assurerade eller angivna värden* framgå av följande sammanställning:

	Maksunalaisia Portopliktiga				Virkalähettyksiä Tjänsteförsändelser			
	1942		1941		1942		1941	
	Luku Antal	Arvo Värde mk	Luku Antal	Arvo Värde mk	Luku Antal	Arvo Värde mk	Luku Antal	Arvo Värde mk
	Kotimaisia — Inrikes ..	86 731	452 473 113	77 705	423 969 659	789 733	24 964 496 706	742 252
Ulkomaille lähetettyjä— Till utlandet avsända	150	721 365	176	666 117	—	—	—	—
Ulkomailla tulleita — Från utlandetankomna	427	3 059 667	665	5 046 927	—	—	—	—
<b>Yhteensä — Summa</b>	<b>87 308</b>	<b>456 254 145</b>	<b>78 546</b>	<b>429 682 703</b>	<b>789 733</b>	<b>24 964 496 706</b>	<b>742 252</b>	<b>18 015 286 514</b>

Vakuutettujen maksunalaisten kirjeiden lukumäärä lisääntyi edellisestä vuodesta 11.2 %, ja niiden arvomäärä kasvoi 6.2 %; määräravoisten virkakirjeiden lukumäärä taas lisääntyi 6.4 % ja niiden ilmoitettu arvo kasvoi 38.6 %.

*Paketit.* Maksunalaisten pakettien kokonaislukumäärä lisääntyi edellisestä vuodesta 24.2 % ja virkapakettien kokonaislukumäärä lisääntyi 37.5 %. Paketteja koskevat numerotiedot kahdelta viimeiseltä vuodelta ovat nähtävänä seuraavassa yhdistelmässä:

Antalet *assurerade portopliktiga brev* ökades, jämfört med föregående år, med 11.2 % och deras värde ökades med 6.2 %; antalet *tjänstebrev med angivet värde* ökades med 6.4 % och det angivna värdet ökades med 38.6 %.

*Paket.* De portopliktiga paketens sammanlagda antal ökades med 24.2 % och tjänstepaketens antal ökades med 37.5 % jämfört med föregående år. Sifferuppgifterna angående paket för de två senaste åren framgå av följande sammanställning:

	Vakuuttamattomia Oassurerade		Vakuutettuja Ilmoitetuin arvo Assurerade Med angivet värde		Yhteensä Summa		Arvo Värde mk	
	1942	1941	1942	1941	1942	1941	1942	1941
<i>Maksunalaisia: — Porto- pliktiga:</i>								
Kotimaisia — Inrikes ..	13 822 376	11 140 107	11 858	6 054	13 834 234	11 146 161	177 345 878	94 430 029
Ulkomaille lähetettyjä— Till utlandet avsända	11 433	6 371	270	269	11 703	6 640	3 701 730	2 869 668
Ulkomailta tulleita — Från utlandet an- komna .....	89 272	70 157	3 388	2 812	92 660	72 969	23 023 850	1 758 739
Yhteensä — Summa	13 923 081	11 216 635	15 516	9 135	13 938 597	11 225 770	204 071 458	99 058 436
<i>Virkapaketteja: — Tjänstepaket:</i>								
Kotimaisia — Inrikes ..	1 195 346	866 883	18 139	15 557	1 213 485	882 440	8 653 255 685	8 768 453 692
Kaikkiaan — Total- summa .....	15 118 427	12 083 518	33 655	24 692	15 152 082	12 108 210	8 857 327 143	8 867 512 128

Maksunalaisista paketeista oli vakuutettuja 0.1 % ja vakuuttamattomia 99.9 %. Viimeksimainituista oli 96.9 % tavallisia ja 3.1 % kirjattuja paketteja. Virkapaketeista oli 86.6 % tavallisia, 11.9 % kirjattuja ja 1.5 % määräärovoisia paketteja.

Vuosien 1942 ja 1941 numerotietoja toisiinsa verrattaessa huomataan, että maksunalaisten pakettien lukumäärästä lisääntyivät vakuuttamattomien kotimaisten 24.1 %, ulkomaille lähetettyjen 79.5 % ja ulkomailta tulleiden 27.2 %; vakuutettujen kotimaisten pakettien lukumäärä lisääntyi 95.9 %, ulkomaille lähetettyjen 0.4 % ja ulkomailta tulleiden 20.5 %. Mitä arvo-määriin tulee, lisääntyi maksunalaisten pakettien arvo 106.0 % ja virkapakettien arvo sitävastoin väheni 1.3 %.

Postiosoituksia oli kaikkiaan 3 637 619 ja niiden yhteinen arvo täysissä markoissa 2 199 864 880 mk. Näistä oli Keskuskenttäpostikonttorin postiosoituksia 832 544 kpl arvomäärältään 517 465 487 mk. Seuraavasta yhdistelmästä selviää postiosoituliikenne kahtena viimeksi kuluneena vuotena; yhdistelmässä olevat prosenttiluvut näyttävät, kuinka paljon postiosoitusten luku- ja arvomäärät ovat muuttuneet kertomusvuonna edelliseen vuoteen verrattuna.

Av portopliktiga paket utgjorde assure-rade sådana 0.1 % och oassurerade 99.9 %. Bland de sistnämnda voro 96.9 % vanliga och 3.1 % rekommenderade paket. Av tjänstepaket utgjorde vanliga paket 86.6 %, rekommenderade 11.9 % och paket med angivet värde 1.5 %.

Av sifferuppgifterna för år 1942 och 1941, jämförda med varandra, framgår, att antalet portopliktiga paket ökades, de oassurerade inrikes med 24.1 %, de till utlandet avsända med 79.5 % och de från utlandet ankomna med 27.2 %; antalet assureerade inrikes paket ökades med 95.9 %, de till utlandet avsända med 0.4 % och de från utlandet ankomna med 20.5 %. Vad de angivna värdena vidkommer, ökades de portopliktiga paketens värdebelopp med 106.0 % och tjänstepaketens däremot minskades med 1.3 %.

Postanvisningarnas antal uppgick sammanlagt till 3 637 619, och deras sammanlagda värde i jämna marktal var 2 199 864 880 mk. Bland dessa voro 832 544 st Centralfältpostkontorets postanvisningar till ett belopp av 517 465 487 mk. Av följande sammanställning framgår postanvisningsrörelsen under de två sista åren; procenttalen i sammanställningen utvisa huru postanvisningarnas antal och värdebelopp förändrats under berättelseåret jämförda med föregående år.

	Luku — Antal			Määrä — Belopp mk		
	1942	1941	Lisäys (vähen- nys —) Ökning (minsk- ning —)	1942	1941	Lisäys (vähen- nys —) Ökning (minsk- ning —)
Kotimaisia — Inrikes .....	3 635 140	3 330 768	9.1%	2 199 864 880	1 587 168 931	38.6%
Ulkomaille lähetettyjä — Till ut- landet avsända .....	3	13	—76.9%	767	9 055	—91.5%
Ulkomailta tulleita — Från utlan- det ankomna .....	2 476	6 732	—63.2%	762 004	2 552 898	—70.2%
<b>Yhteensä — Summa</b>	<b>3 637 619</b>	<b>3 337 513</b>	<b>9.0%</b>	<b>2 200 627 651</b>	<b>1 589 730 884</b>	<b>38.4%</b>

Kutakin postiosoitusta kohti tuli keski- Medelbeloppet per postanvisning ut-  
määrin 604 mk 96 p, jakautuen seuraa- gjorde 604 mk 96 p fördelat sålunda:  
vasti:

	1942 mk	1941 mk
Kotimaisia — Inrikes .....	605: 17	476: 51
Ulkomaille — Till utlandet .....	255: 67	696: 53
Ulkomailta — Från utlandet .....	307: 76	379: 21

Erinäisistä Euroopassa ja sen ulkopuo-  
lella olevista maista Suomeen 1942 ja 1941  
saapuneiden sekä Suomesta ulkomaille lä-  
hetettyjen postiosoitusten luku- ja arvo-  
määrät selviävät sivulla 53 olevasta tau-  
lukosta 15.

*Postiennakot.* Maksunalaisista kirjelähe-  
tyksistä ja paketeista oli 1 323 676 lähe-  
tykselle pantu maksettavaksi postiennak-  
koa, joka täysissä markoissa ilmoitettuna  
nousi 633 273 238 mk. Seuraava yhdis-  
telmä antaa kuvan postiennakkoliiken-  
teestä 1942 ja 1941.

Till Finland från särskilda europeiska  
och utomeuropeiska länder under åren 1942  
och 1941 anlända samt från Finland till  
utlandet avsända postanvisningars antal  
och belopp framgå av tablån 15 å sid. 53.

*Postförskott.* Av de portopliktiga brev-  
försändelserna och paketen voro 1 323 676  
försändelser åsatta postförskott, vilket upp-  
gick till 633 273 238 mk i jämnt tal. Av  
följande sammanställning framgår postför-  
skotts rörelsen under åren 1942 och 1941.

	1942				1941			
	Paket- teja Paket	Muita lähetyk- siä Andra försän- delsler	Yhteensä Summa	Määrä Belopp mk	Paket- teja Paket	Muita lähetyk- siä Andra försän- delsler	Yhteensä Summa	Määrä Belopp mk
Kotimaisia — Inrikes .....	581 242	742 015	1 323 257	633 196 024	549 489	688 313	1 237 802	496 640 160
Ulkomaille lähetettyjä — Till utlandet avsända ...	8	409	417	77 135	111	726	837	217 846
Ulkomailta tulleita — Från utlandet ankomna .....	—	2	2	79	—	2	2	199
<b>Yhteensä — Summa</b>	<b>581 250</b>	<b>742 426</b>	<b>1 323 676</b>	<b>633 273 238</b>	<b>549 600</b>	<b>689 041</b>	<b>1 238 641</b>	<b>496 858 205</b>

Postiennakkolähettyksistä oli 43.9 % pa-  
ketteja ja 56.1 % muita lähettyksiä. Näiden  
yhteinen lukumäärä lisääntyi vuodesta

Av postförskottsförsändelserna voro  
43.9 % paket och 56.1 % andra försändel-  
ser. Deras sammanlagda antal ökades från

1941 6.9 % ja niiden postiennakkomäärä kasvoi 27.5 %.

Kutakin postiennakkolähetystä kohtituli postiennakkoa keskimäärin 478 mk 42 p. Erikseen kotimaisia, ulkomaille lähetettyjä ja ulkomailta tulleita lähetyksiä kohti kahdena viime vuotena tuli postiennakkoa keskimäärin seuraavasti:

	1942 mk	1941 mk
Kotimaisia — Inrikes .....	478: 51	401: 22
Ulkomaille lähetettyjä — Till utlandet av- sända .....	184: 98	260: 27
Ulkomailta tulleita — Från utlandet an- komna .....	39: 00	99: 50

Lunastamatta jääneitä postiennakko-  
lähetyksiä oli 76 269, joiden ennakkomää-  
rät tekivät yhteensä 11 562 385 mk. Alla-  
oleva yhdistelmä näyttää lunastamatto-  
mien ennakkolähetysten luku- ja ennakko-  
määrät vuosina 1942 ja 1941.

1941 med 6.9 % och deras postförskotts-  
belopp ökades med 27.5 %.

Medelbeloppet per postförskotts försän-  
delse utgjorde 478 mk 42 p. Skilda försig voro  
medelbeloppen av postförskotten å inrikes,  
till utlandet avsända och från utlandet  
ankomna försändelser under de två senaste  
åren följande:

Antalet icke utlösta postförskotts försän-  
delse uppgick till 76 269, vilkas post-  
förskottsbelopp utgjorde sammanlagt  
11 562 385 mk. Nedanstående samman-  
ställning utvisar de icke utlösta postför-  
skotts försändelsernas antal och belopp un-  
der åren 1942 och 1941.

	1942		1941	
	Luku Antal	Määrä Belopp mk	Luku Antal	Määrä Belopp mk
Kotimaassa palautettuja — Inom landet returnerade ....	76 244	11 556 543	98 438	12 778 312
Ulkomaille palautettuja — Till utlandet returnerade ....	—	—	—	—
Ulkomailta palautettuja — Från utlandet returnerade ...	25	5 842	89	23 921
<b>Yhteensä — Summa</b>	<b>76 269</b>	<b>11 562 385</b>	<b>98 527</b>	<b>12 802 233</b>

Kun postinmaksetut ennakkomäärät  
toimitetaan posti(ennakko)osoituksina, si-  
sältyvät ne kaikkiin niihin numerotietoihin,  
joita tässä kertomuksessa on postiosoituksista.

*Postilähetysten arvomäärät.* Minkälaisia  
summia postin käsiteltäväksi uskottujen  
lähetyksen rahamäärät edustivat kertomus-  
ja sitä edeltäneenä vuotena, käy ilmi seu-  
raavista numeroista:

Emedan de inbetalade förskottsbeloppen  
översändas medelst post(förskotts)anvis-  
ningar, äro de alla medräknade bland de  
sifferuppgifter, vilka i denna berättelse  
finnas över postanvisningar.

*Postförsändelsernas värdebelopp.* Till  
vilka summor de postbehandlade försän-  
delsernas värdebelopp uppgingo under be-  
rättelseåret och nästföregående år framgår  
av följande siffror:

	Kirjeet Brev		Paketit Paket		Postiosoitukset Postanvisningar		Yhteensä Summa	
	1942	1941	1942	1941	1942	1941	1942	1941
Maksunalaisia — Portopliktiga Virkalähetyksiä — Tjänsteför- sändelser ...	456 254 145	429 682 703	204 071 458	99 058 436	2 200 627 651	1 589 730 884	2 860 953 254	2 118 472 023
Yhteensä —	24 964 496 706	18 015 286 514	8 653 255 685	8 760 453 692	—	—	33 617 752 391	26 783 740 206
Summa	25 420 750 851	18 444 969 217	8 857 327 143	8 867 512 128	2 200 627 651	1 589 730 884	36 478 705 645	28 902 212 229

Edelliseen vuoteen verrattuna maksunalaisten ryhmään kuuluvien kirjeiden arvomäärä kasvoi 6.2 %, samoin pakettien 106.0 %; postiosoitusten, joihin, kuten on mainittu, sisältyvät myös postiennakko-osoitukset, arvomäärä kasvoi 38.4 % ja kaikkien näiden arvomäärä yhteensä kasvoi 35.0 %; virkalähetyksiin kuuluvien arvolähetysten arvomäärästä kasvoi kirjeiden arvomäärä 38.6 %, pakettien väheni 1.3 % ja näiden yhteensä kasvoi 25.5 %.

*Virkalähetyksistä aiheutunut tulojen vähennys.* Kuten sivulla 54 olevasta taulukosta 17 näkyy, aiheuttivat virkalähetykset posti- ja lennätinlaitokselle tulojen vähennystä 300 925 878 mk. Mitään muuta korvausta postissa käsitellyistä virkalähetyksistä kuin se 1 000 000 mk korvauserä, jonka valtionrautatiet tässä tarkoituksessa ovat suorittaneet, ei posti- ja lennätinlaitokselle kertomusvuotenakaan myönnetty; virkalähetyksistä aiheutunut tulojen vähennys 299 925 878 mk jäi siis kokonaisuudessaan posti- ja lennätinlaitoksen vahingoksi.

*Sanomalehdet ja aikakauskirjat.* Taulu-liitteiden taulussa 2 olevat numerotiedot postin kuljettamien sanomalehtien ja aikakauskirjojen numerokappaleiden lukumäärästä käsittävät sekä posti- ja lennätinlaitoksen välityksellä että suoraan toimituksilta tilatut julkaisut. Kaikkien postissa kuljetettujen sanomalehtien ja aikakauskirjojen numerokappaleiden lukumäärä lisääntyi 1942 6.6 % vuoteen 1941 verrat-

I jämförelse med föregående år ökades de portopliktiga brevens värdebelopp med 6.2 %, likaså paketens värdebelopp med 106.0 %; värdebeloppen å postanvisningar, till vilka, som sagt, även höra postförskotts-anvisningarna, ökades med 38.4 % och dessa värdebelopp ökades sammanlagt med 35.0 %; av värdebeloppen å tjänsteförsändelser ökades värdebelopp å brev med 38.6 %, värdebelopp å paket minskades med 1.3 % och värdebelopp å dessa sammanlagt ökades med 25.5 %.

*Av tjänsteförsändelserna åsamkad inkomstminskning.* Såsom av tablån 17 å sidan 54 framgår, åsamkade tjänsteförsändelserna post- och telegrafverket en inkomstminskning av 300 925 878 mk. Någon annan ersättning för postbehandlade tjänsteförsändelser än det belopp om 1 000 000 mk, som statsjärnvägarna i sådant avseende erlagt, beviljades icke post- och telegrafverket heller under detta berättelseår; den av tjänsteförsändelserna åsamkade inkomstminskningen 299 925 878 mk stannade sålunda i sin helhet post- och telegrafverket till last.

*Tidningar och tidskrifter.* De uti tabellen 2 i tabellbilagorna ingående uppgifterna om antalet postbefordrade nummerexemplar av tidningar och tidskrifter omfatta såväl genom post- och telegrafverket abonnerade som direkt hos redaktionerna prenumerade publikationer. Antalet postbefordrade nummerexemplar av samtliga tidningar och tidskrifter ökades under år 1942 med 6.6 % jämfört med antalet år 1941. Föl-

tuna. Seuraavasta nähdään, miten nämä lähetykset jakautuivat mainittuina vuosina:

	1942	1941
Kotimaisia — Inrikes .....	295 690 676	277 903 719
Ulkomaille lähetettyjä — Till utlandet av- sända .....	786 766	743 804
Ulkomailta tulleita — Från utlandet an- komna .....	2 937 624	2 298 381
Yhteensä — Summa	299 415 066	280 945 904

Yllämainituista määristä oli, mitä tulee vuoteen 1942, 13.5 % tilattu posti- ja lennätinlaitoksen välityksellä, jota vastoin 86.5 % oli tilattu suoraan julkaisijalta. Kahta viime vuotta kohti jakautui posti- ja lennätinlaitoksen välityksellä tilattujen sanomalehtien ja aikakauskirjojen numerokappaleiden lukumäärä seuraavasti:

	1942	1941
Kotimaisia — Inrikes .....	36 762 370	34 188 623
Ulkomaille lähetettyjä — Till utlandet av- sända .....	786 766	743 804
Ulkomailta tulleita — Från utlandet an- komna .....	2 937 624	2 298 381
Yhteensä — Summa	40 486 760	37 230 808

Postin kautta tilattujen sanomalehtien ja aikakauskirjojen numerokappaleiden lukumäärä lisääntyi kertomusvuonna 8.7 % edellisestä vuodesta.

Taululiitteiden taulussa 2 on tarkempia tietoja toimipaikoissa perityistä tilausmaksuista, jotka kertyivät posti- ja lennätinlaitoksen välityksellä tilatuista sanomalehdistä ja aikakauskirjoista. Nämä maksut nousivat yhteensä 33 735 064 mk; kun vastaavat maksut 1941 olivat 28 650 158 mk, oli lisäystä 17.7 %.

Välityspalkkioita ja tuloja sanomalehtien ja aikakauskirjojen kuljetuksesta kertyi yhteensä 17 329 482 mk 70 p; edellisenä vuonna nämä tulot olivat 15 687 536 mk 18 p, joten lisäystä oli 10.5 %.

jaande sammanställning utvisar, huru ifrågavarande försändelser fördelade sig under de två nämnda åren:

Av ovannämnda antal voro, vad år 1942 vidkommer, 13.5 % abonnerade genom post- och telegrafverket, medan 86.5 % av hela antalet prenumererats direkt hos utgivarna. För de två senaste åren fördelade sig antalet nummerexemplar av genom post- och telegrafverket abonnerade tidningar och periodiska tidskrifter sålunda:

Antalet nummerexemplar av postabonnerade tidningar och tidskrifter ökades under berättelseåret med 8.7 % jämfört med föregående år.

Uti tabellen 2 i tabellbilagorna ingå närmare uppgifter över beloppen av å anstalterna influtna prenumerationsavgifter för de genom post- och telegrafverket abonnerade tidningarna och tidskrifterna. Dessa avgifter uppgingo till sammanlagt 33 735 064 mk mot 28 650 158 mk år 1941, motsvarande en ökning av 17.7 %.

I förmedlingsavgifter och avgifter för befördran av tidningar och tidskrifter inflöt sammanlagt 17 329 482 mk 70 p; föregående år uppgingo dessa inkomster till 15 687 536 mk 18 p, ökningen var således 10.5 %.

*Kotimaiset postilähetykset ja sanomalehdet.* Edellä esitettyyn katsaukseen postilähetysten luku- ja arvomääristä sisältyvät, niinkuin on huomattu, sekä kotimaahan että ulkomaille lähetetyt ynnä ulkomailta saapuneet postilähetykset, samoin kuin kotimaasta ja ulkomailta saapuneet sekä ulkomaille lähetetyt sanomalehdet ja aikakauskirjat. Jotta saataisiin selville, kuinka paljon puhtaasti kotimaisia lähetyksiä on esiintynyt, on laskuista jätettävä pois ulkomailta saapuneet. Tällöin saadaan postilähetysten ja sanomalehtien ynnä aikakauskirjojen yhteiseksi lukumääräksi 483 336 987, eli postilähetymiä 184 708 687 ja sanomalehtiä ynnä aikakauskirjoja 298 628 300. Edelliseen vuoteen verrattuna oli kotimaisten kirjelähetysten lisäys 1.8 %, pakettien 25.1 %, postiosoitusten 9.1 % ja sanomalehtien 6.6 %. Sivulla 54 ja 55 olevat taulukot 16 ja 18 antavat tarkemman kuvan p. o. lähetyksistä.

*Katsaus ulkomaiden postiliikenteeseen.* Taululiitteiden taulussa 4 on numerotietoja eräiden tärkeimpien Euroopan maiden postiliikenteestä vuonna 1941. Nämä tiedot on saatu Maailmanpostiliiton Bernissä olevan kansainvälisen toimiston tilastojulkaisusta »Statistique générale», ja niihin vain viitataan tässä yhteydessä, ryhtymättä niiden perusteella tekemään tarkempia vertailuja eri maiden postiliikenteeseen nähden.

*Perillesaamattomat lähetykset.* Lähtöpaikkaansa palautettiin perillesaamattomina yhteensä 566 472 kotimaista lähetystä, joista 87.8 % saatiin lähettäjälle (tai vastaanottajalle) toimitetuksi, kun ainoastaan 0.01 % kaikista erilaatuisista valtakunnan rajojen sisäpuolella lähetetyistä maksunalaisista kirjelähetyksistä tai paketeista jäi jäljelle perillesaamattomina. Ulkomailta palautetuista perillesaamattomista mainittua laatua olevista lähetyksistä, joita oli yhteensä 19 708, voitiin

*Inrikes postförsändelser och tidningar.* Den ovan framställda översikten av postförsändelsernas antal och värdebelopp omfattar, såsom synes, både till hem- och utlandet avsända samt från utlandet ankomna postförsändelser, ävensom från hem- och utlandet ankomna samt till utlandet avsända tidningar och tidskrifter. För att få en uppfattning om, huru mycket enbart inrikes försändelser förekommit, böra de från utlandet ankomna försändelserna icke medräknas. Härvid utgör antalet postförsändelser samt tidningar och tidskrifter sammanlagt 483 336 987, eller antalet postförsändelser 184 708 687 samt tidningar och tidskrifter 298 628 300. I jämförelse med föregående år ökades inrikes brevörsändelser med 1.8 %, paket med 25.1 %, postanvisningar med 9.1 % och tidningarna med 6.6 %. Tabläerna 16 och 18 å sid. 54 och 55 lämna närmare uppgifter om ifrågavarande försändelser.

*Översikt av utländsk posttrafik.* Uti tabellen 4 i tabellbilagorna finnas uppgifter angående poströrelsen i särskilda av de viktigaste europeiska länderna under år 1941. Dessa uppgifter ha hämtats ur den av Världspostföreningens internationella byrå i Bern utgivna »Statistique générale», och i detta sammanhang hänvisas endast till densamma utan att närmare jämförelse anställes mellan poströrelsen i de skilda länderna.

*Obeställbara försändelser.* Till avgångs-orten såsom obeställbara återsändes inalles 566 472 inrikes försändelser, av vilka 87.8 % kunde tillställas avsändaren (eller adressaten), medan endast 0.01 % av samtliga till orter inom riket avsända portoppliktiga brevörsändelser eller paket förblevo obeställbara. Av från utlandet återkomna försändelser av nyssnämnda slag, vilka utgjorde inalles 19 708, kunde till avsändarna utlämnas 96.0 %, medan 0.03 % av alla till utlandet adresserade försändelser för-

toimittaa lähettäville 96.0 %, jotavastoin perillesaamattomaksi jäi 0.03 % kaikista ulkomaille osoitetuista lähetyksistä. Ulkomailta Suomeen osoitetuista maksunalaisista kirjelähetyksistä tai paketeista palautettiin perillesaamattomina lähtöpaikkoihinsa 5 434 eli 0.1 %. Sivulla 56 olevat taulukot 19 A ja B osoittavat tarkemmin näitä suhteita.

Posti- ja lennätinhallituksen tiedustelukonttorin käsiteltäväksi lähetettiin perillesaamattomina kirjeitä 65 337 ja postikortteja 26 450 eli yhteensä 91 787, joista 26 437 voitiin sisällyksestä selville saadun osoitteen mukaan toimittaa perille joko lähettäjälle tai vastaanottajalle. Perillesaamattomiksi osoittautuneita lähetyksiä vuosina 1942 ja 1941 oli:

blevo obeställbara. Av från utlandet till Finland adresserade portopliktiga brev försändelser eller paket blevo 5 434 eller 0.1 % såsom obeställbara returnerade. Tabläerna 19 A och B å sid. 56 utvisa närmare dessa förhållanden.

Post- och telegrafstyrelsens reklamationskontor tillsändes i och för behandling obeställbara brev 65 337 och postkort 26 450 eller sammanlagt 91 787, av vilka 26 437 kunde tillställas antingen avsändaren eller adressaten enligt den ur innehållet framkomna adressen. Försändelser, som förblivit obeställbara åren 1942 och 1941 voro:

	Tavallisia kirjelähetyksiä Vanliga brev-försändelser		Kirjattuja ja vakuut. kirjeläh. Rekommender. och assurerade brev-försändels.		Paketteja Paket		Postiennakkolähetyksiä Postförskotts-försändelser		Yhteensä Summa	
	1942	1941	1942	1941	1942	1941	1942	1941	1942	1941
Arvottomin sisällyksin — Med innehåll utan värde .....	91 787	87 836	—	—	—	—	—	—	91 787	87 836
Arvosisällyksin — Med innehåll av värde .....	578	993	431	547	2 071	969	411	545	3 491	3 054
Yhteensä — Summa	92 365	88 829	431	547	2 071	969	411	545	95 278	90 890

Mitä tulee lähetyksiin arvosisällyksin, joita lähetyksiä kertomusvuonna oli 3 491, kuulutettiin niistä Virallisessa lehdessä kaikkiaan 332 lähetystä. Huhtikuun 26 päivänä 1924 annetun postisäännön 54 §:n mukaisen toimenpiteen jälkeen voitiin välittömästi tai tiedustelujen tai kuulutuksen perusteella toimittaa perille kaikkiaan 1 825 lähetystä arvosisällyksin, joista tavallisia kirjelähetyksiä oli 399, kirjattuja kirjeitä 321, vakuutettuja kirjeitä 6, paketteja 752 ja postiennakkolähetyksiä 347. Loput lähetyksistä olivat joko kokonaan osoitteettomia tai niiden päällys ja sisällys varustettu siksi vajavaisilla tiedoilla, ettei niitä voitu kuuluttaa tai toimittaa suorastaan perille

Beträffande värdeförsändelser, av vilka under redogörelseåret förekommo 3 491, kungjordes om dessa i Officiella tidningen inalles 332 försändelser. Efter i § 54 av poststadgan av den 26 april 1924 stadgad åtgärd kunde direkt eller efter reklamation eller kungörelse frambefordras inalles 1 825 försändelser med innehåll av värde, av vilka vanliga brev-försändelser utgjorde 399, rekommenderade brev 321, assurerade brev 6, paket 752 och postförskotts-försändelser 347. De återstående försändelserna voro antingen helt och hållet utan adresser eller försedda såväl med avseende å omslaget som innehållet med så ofullständiga uppgifter, att de icke kunde kungöras eller direkt frambefordras eller voro de postförskotts-

tai olivat ne postiennakkolähetyksiä, joita vastaanottajat eivät lunastaneet ja joista lähettäjät luopuivat.

Kertomusvuonna toimitettiin julkinen huutokauppa, jossa myytiin vuoden 1940 aikana perillesaamattomina tiedustelukonttoriin toimitettujen, vuoden 1941 yli säilytettyjen postipakettien y. m. lähetysten sisällöt.

#### Rahainperimisliikenne.

Kertomusvuotena oli lunastettuja ja lähettäjille tilitettyjä perimiskirjoja 93 130 mk arvosta, lähettäjille lunastamattomina takaisin toimitettujen perimiskirjojen määrä oli 13 108 mk 50 p eli yhteensä 106 238 mk 50 p. Tarkempia numerotietoja rahainperimisliikenteestä on taulukossa 20 sivulla 57.

#### Kiinteistöt.

Vuoden 1942 lopussa oli kiinteistöjä yhteensä 93 ja niiden kirjanpitoarvo, josta posti- ja lennätinhallituksen on suoritettava säädetty 1½% kuoletus, 114 616 286 markkaa 05 penniä takaisin vallatun alueen kiinteistöjä tähän lukematta. Kiinteistöt jakaantuivat eri läänien kesken seuraavasti

Uudenmaan läänissä	16
Turun ja Porin läänissä	7
Ahvenanmaan maakunnassa	3
Hämeen läänissä	9
Viipurin »	25
Mikkelin »	7
Kuopion »	8
Vaasan »	5
Oulun »	7
Lapin »	6

Vuoden aikana aloitettuja jälleenrakennustöitä Lieksassa, Elisenvaarassa ja Sortavalassa ei voitu rakennuslalla vallinneen vaikean tilanteen takia loppuunsaarittaa. Sotavaurioiden aiheuttamia korjaus- ja

försändelser, som emottagaren icke utlöst och som avsändarna avstodo ifrån.

Under redogörelseåret verkställdes en officiell auktion, på vilken innehållet av de under år 1940 som otillställbara reklamationkontoret tillsända och där över året 1941 förvarade postpaket m. m. försändelser såldes.

#### Inkasseringsrörelsen.

Under redogörelseåret funnos inlösta och till avsändarna redovisade inkasseringshandlingar till ett belopp av 93 130 mk, såsom oinlösta till avsändaren återvända inkasseringshandlingar funnos till ett belopp av 13 108 mk 50 p eller sammanlagt 106 238 mk 50 p. Närmare sifferuppgifter om inkasseringsrörelsen finnas i tablån 20 å sid. 57.

#### Fastigheter.

Vid slutet av år 1942 fanns det sammanlagt 93 fastigheter och var deras bokföringsvärde, å vilket post- och telegrafstyrelsen har att erlægga föreskriven 1½% amortering, 114 616 286 mark 05 penni, de på det återerövrade området befintliga fastigheterna ej medräknade. Fastigheterna fördelade sig mellan de skilda länen på följande sätt:

I Nylands län	16
» Åbo och Björneborgs län	7
» Landskapet Åland	3
» Tavastehus län	9
» Viborgs »	25
» S:t Michels »	7
» Kuopio »	8
» Vasa »	5
» Uleåborgs »	7
» Lapplands »	6

De under året i Lieksa, Elisenvaara och Sortavala påbörjade återuppbyggnadsarbetena kunde ej slutföras på grund av den på byggnadsområdet rådande svåra situationen. I post- och telegrafhusen i Enso och

muutostöitä tehtiin Enson ja Hangon posti- ja lennätintaloissa sekä Viipurin postitalossa. Suurin näistä töistä suoritettiin Viipurissa, jossa korjausten ohella postitalon lämmityslaitteet uusittiin ja yhdistettiin valtionealojen lämpökeskukseen ja piharakennus muutettiin postiautotalliksi. Huomattavampia muutos- ja korjaustöitä suoritettiin lisäksi Tampereen ja Loimaan posti- ja lennätintaloissa. Tampereen posti- ja lennätintalossa otettiin talon kolmannessa kerroksessa sijainnut metsäpiirikonttorin huoneisto posti- ja lennätinlaitoksen käyttöön, joten talossa ei tämän jälkeen enään sijaitse muita virastoja.

### III. Lennätin- ja puhelinverkko.

Kaapeli- ja verkkosuunnittelu.

Posti- ja lennätinlaitoksen *lennätinverkkoon* kuuluvien linjojen pituus vuoden 1942 päättyessä oli yhteensä 2 090 km, joista kahden viime vuoden aikana oli kilometreissä laskettuna:

Ilma — Luft .....	1 984	1 984
Maanalaisia — Jord .....	12	12
Merenalaisia — Undervattens .....	94	94
Yhteensä — Summa	2 090	2 090

Valtionrautateilla oli vuonna 1942 pylväslinjoja 5 683 km.

Valtakunnan koko lennätinverkko käsitti kahden viime vuoden aikana seuraavan määrän lankakilometrejä:

a) <i>Posti- ja lennätinlaitoksen hallussa: — I post- och telegrafverkets ägo:</i>	1942	1941
ilma — luft .....	4 233	3 797
maanalaisia — jord .....	1 570	1 570
merenalaisia — undervattens .....	138	138
keinotekoisia — konstgjorda .....	19 367	19 367
Yhteensä — Summa	25 308	24 872
b) <i>Valtionrautateiden hallussa: — I statsjärnvägar- nas ägo:</i> .....	8 803	8 792
c) <i>Yksityisten rautateiden hallussa: — I privata järnvägars ägo:</i> .....	106	106
Kaikkiaan — Totalsumma	34 217	33 770

Hangö samt i posthuset i Viborg utfördes av krigsskadorna förorsakade reparations- och ändringsarbeten. Det största av dessa arbeten utfördes i Viborg, varest vid sidan av reparationerna posthusets värmeanläggningar förnyades och förenades med statshusens värmecentral och gårdsbyggnaden ändrades till postautomobilgarage. Mera anmärkningsvärda ändrings- och reparationsarbeten utfördes dessutom i post- och telegrafhusen i Tammerfors och Loimaa. I post- och telegrafhuset i Tammerfors togs skogsdistriktskontorets lokal i byggnadens tredje våning i post- och telegrafverkets användning, varvid i huset efter detta ej mera finnes andra ämbetsverk.

### III. Telegraf- och telefonnätet.

Kabel- och nätprojekteringar.

Längden av de till post- och telegrafverkets *telegrafnät* hörande linjerna utgjorde vid utgången av år 1942 sammanlagt 2 090 km, varav under de två senaste åren i kilometer:

1942	1941
5 683 km stolplinjer.	

Rikets telegrafnät under de två senaste åren uppgick till följande antal trådkilometer:

1942	1941
8 803	8 792
106	106
34 217	33 770

## Puhelinverkko.

*Paikallisverkkoja* valtion puhelinverkotossa oli vuoden 1942 päättyessä yhteensä 292. Tilaaajohtojen pituus oli 10 298 km ja lankojen pituus 19 260 km.

*Kaukoverkkoon* kuuluvien linjojen, johtojen ja lankojen pituus kilometreissä vuosina 1942 ja 1941 näkyy seuraavasta yhdistelmästä:

<i>Linjojen pituus: — Linjernas längd:</i>	1942	1941
ilma — luft .....	20 874	19 196
maanalaisten — jord .....	530	530
merenalaisten — undervattens .....	608	608
Yhteensä — Summa	22 012	20 334

*Johtojen pituus: — Ledningarnas längd:*

ilma — luft	kaksois — dubbeltrådiga .....	92 594	92 270
	yksinkert. — enkla .....	569	1 115
maanalaisten — jord .....		8 602	8 602
merenalaisten — undervattens .....		5 633	5 633
kaapelikantooalto — kabelbärvågs .....		16 417	16 417
ilmajohtokantooalto — luftlinjebärvågs .....		43 254	36 418
keinotekoisten — konstgjorda .....		36 034	36 034
Yhteensä — Summa		203 103	196 489

*Lankojen pituus: — Trådarnas längd:*

ilma — luft .....	185 757	185 655
maanalaisten — jord .....	23 104	23 065
merenalaisten — undervattens .....	9 731	9 731
Yhteensä — Summa	218 592	218 451

## Radioasemat.

*Radioasemain* toiminnasta, siirtyvästä radio- sekä ilmailuviestiliikenteestä ja Helsingin radioaseman työpajalla suoritetuista töistä kertomusvuonna ei vallitsevan sotatilan johdosta ole katsottu voitavan tietoja antaa tässä yhteydessä.

*Radiokonttorin* toimesta katsastettiin 98 laivan ja 6 lentokoneen radioasemat.

*Radioamatöörit.* Vuonna 1942 oli radioamatöörien lähetyslaitteiden käyttö jatkuvasti kielletty kulkulaitosten ja yleisten

## Telefonnätet.

*Lokalnät* i rikstelefonens ägo funnos vid utgången av år 1942 inalles 292. Abonentledningarnas längd utgjorde 10 298 km och trådarnas längd 19 260 km.

De till *fjärrnätet* hörande linjernas, ledningarnas och trådarnas längd i kilometer under åren 1942 och 1941 framgår av följande sammanställning:

## Radiostationerna.

Över *radiostationernas* verksamhet, den rörliga radiotrafiken samt luftfartsförbindelsetrafiken och över de vid Helsingfors radiostations verkstad utförda arbetena under redogörelseåret har med hänsyn till det rådande krigstillståndet icke ansetts kunna givas meddelanden i detta sammanhang.

Genom *radiokontorets* försorg besiktigades radiostationerna å 98 fartyg och 6 flygmaskiner.

*Radioamatörer.* Under år 1942 var i stöd av ministeriets för kommunikationsväsendet och allmänna arbetena beslut av den

töiden ministeriön syyskuun 14 päivänä 1939 tekemän päätöksen nojalla.

#### IV. Lennätin-, puhelin- ja radio-liikenne.

##### Lennätinliikenne.

*Toimipaikat.* Lennätinliikennettä välittivät: a) posti- ja lennätinlaitoksen alaiset toimipaikat, jotka ovat joko erillisiä lennätintoimipaikkoja tai yhdistettyjä posti- ja lennätintoimipaikkoja taikka lennätin- ja puhelintoimipaikkoja; b) valtionrautateiden toimipaikat ja c) yksityisten omistamat lennätinasemat. Näitä eri ryhmiin kuuluvia toimipaikkoja oli edellisellä ja kertomusvuotena seuraavasti:

Posti- ja lennätinlaitoksen alaisia — Post- och telegrafverket underlydande .....	1942 124	1941 116
Rautateille ja yksityisille kuuluvia — Järnvägarnas eller privata .....	362	349
Yhteensä — Summa	486	465

Aukioloajan mukaan jakautuivat ne minuutit vuosina seuraavalla tavalla:

Avoimna koko vuorokauden — Öppen hela dygnet .	1942 2	1941 2
Avoimna 13—17 tuntia vuorokaudessa — Öppna 13—17 timmar i dygnet .....	1	46
Avoimna lyhyemmän ajan päivästä — Öppna kortare tid av dagen .....	483	417
Yhteensä — Summa	486	465

Kertomusvuoden aikana on poikkeuksellisista oloista huolimatta lennätinverkkoa laajennettu järjestämällä täydellinen lennätintoimi vuoden alusta konttoreiksi muodostettuihin Imatran, Karjaan, Lohjan ja Loimaan posti- ja lennätintoimipaikkoihin. Lisäksi on takaisinvaltatulla alueella olevat Hangon ja Käkisalmen posti- ja lennätinkonttorit sekä Enson posti- ja lennätin-toimisto avattu lennätinliikenteelle. Vielä on Tampereen postikonttorin haaraosastoon Tampere I järjestetty sähkösanomien vastaanotto.

14 september 1939 användningen av av-sändaranordningar fortfarande förbjuden för radioamatörer.

#### IV. Telegraf-, telefon- och radio-trafficen.

##### Telegraftrafiken.

*Anstalterna.* Telegraftrafik förmedlades av: a) post- och telegrafverket underlydande anstalter, vilka äro antingen enbart telegrafanstalter eller förenade post- och telegrafanstalter eller telegraf- och telefonanstalter; b) statsjärnvägarnas anstalter och c) privata tillhöriga telegrafstationer. Till ovannämnda olika grupper hörande anstalter fördelade sig under föregående år och under redogörelseåret på följande sätt:

Enligt öppenållningstiden fördelade sig anstalterna under de nämnda åren på följande sätt:

Avoimna koko vuorokauden — Öppen hela dygnet .	1942 2	1941 2
Avoimna 13—17 tuntia vuorokaudessa — Öppna 13—17 timmar i dygnet .....	1	46
Avoimna lyhyemmän ajan päivästä — Öppna kortare tid av dagen .....	483	417
Yhteensä — Summa	486	465

Under redogörelseåret har oaktat de exceptionella förhållandena telegrafnätet utvidgats genom att anordna fullständig telegrafverksamhet vid de från början av året till kontor ombildade post- och telegrafanstalterna i Imatra, Karis, Loimaa och Lojo. Därtill har inom det återerövrade området varande post- och telegrafkontoren i Hangö och Kexholm samt post- och telegrafexpeditionen i Enso öppnats för telegrafaförrelse. Dessutom har vid Tammerfors postkontors filial Tammerfors I anordnats mottagning av telegram.

*Koneet.* Sähkösanomia välittävistä koneista oli eri järjestelmiin kuuluvia:

*Apparaterna.* De telegram förmedlande apparaterna voro av följande typer:

a) Posti- ja lennätinlaitoksessa: — I post- och telegrafverket:	1942	1941
morse tai sounder — morse eller sounder .....	114	84
hughes .....	11	7
kaukokirjoituskoneita — fjärrskrivningsmaskiner ....	8	7
puhelimia — telefoner .....	72	62
muita:— övriga:		
morse pikalähettämiä — morse maskinsändare ....	5	2
morse pikavastaaottimia — morse snabbmottagare	3	2
b) Valtionrautateiden lennätinverkossa: — I statsjärnvägarnas telegrafnät:		
morse .....	562	556
Yhteensä — Summa	775	720

*Liikenne.* Posti- ja lennätinlaitoksen lennätinverkolla välitettyjen sähkösanomien lukumäärä ilmenee seuraavasta yhdistelmästä:

*Trafiken.* Antalet å post- och telegrafverkets telegrafnät förmedlade telegram framgår av följande sammanställning:

<i>Maksunalaisia sähkösanomia: — Taxerade telegram:</i>	1942	1941	Lisäys (vähenys —) procentissa Ökning (minskning —) i procent
Kotimaisia lähetettyjä — Avsända inländska ....	467 065	359 157	30.0
Ulkomaisia: — Utländska:			
Suomesta lähetettyjä — från Finland avsända ..	191 172	222 514	— 14.1
Suomeen tulleita — till Finland ankomna .....	190 566	221 077	— 13.8
Suomen kautta kulkeneita sähkösanomia — transit- telegram genom Finland .....	—	55 413	—100.0
Yhteensä — Summa	848 803	802 748	5.7

Sähkösanomien lukumäärä valtionrautateiden lennätinlinjoilla oli:

Telegrammens antal å statsjärnvägarnas telegrafnät utgjorde:

<i>Maksunalaisia sähkösanomia: — Taxerade telegram:</i>	1942	1941	Lisäys (vähenys —) procentissa Ökning (minskning —) i procent
Kotimaisia lähetettyjä — Avsända inländska ....	92 944	77 264	20.3
Ulkomaisia: — Utländska:			
Suomesta lähetettyjä — från Finland avsända ..	3 533	4 290	— 17.6
Suomeen tulleita — till Finland ankomna ....	2 959	4 590	— 35.5
Yhteensä — Summa	99 436	86 144	15.0

Sähkösanomatoimitusten lukumäärä käy  
ilmi allaolevasta:

Antalet telegramexpeditioner framgår av  
nedanstående:

	1942	1941	Lisäys (vähennys —) prosentteissa Ökning (minskning —) i procent
Lähetettyjä ja saapuneita koti- ja ulkomaisia maksunalaisia sähkösanomia—Avsända och ankomna inländska och utländska taxerade telegram ...	1 204 464	1 074 172	12.1
Rautateiltä vastaanotettuja — Från järnvägsstationer emottagna .....	87 112	71 583	21.7
Rautateille annettuja — Till järnvägsstationer givna .....	69 283	64 789	6.9
Puhelimitse vastaanotettuja — Per telefon emottagna .....	218 577	190 383	14.8
Puhelimitse annettuja — Per telefon givna .....	36 166	45 366	— 20.3
Korulomakkeille kirjoitettuja sähkösanomia — Om-skrivningar å lyxblanketter .....	201 676	138 466	45.7
TM-jäljennöksiä — Avskrifter av TM .....	871	1 596	— 45.4
Muita toistoja — Övriga repetitioner .....	824 402	556 763	48.1
Virkasähkösanomia ja kiertosanomia: — Tjänste-telegram och cirkulär:			
lähetettyjä — avsända .....	13 563	14 603	— 7.1
tulleita — ankomna .....	13 207	14 968	— 11.8
Ilmatieteellisiä sähkösanomia — Meteorologiska telegram .....	35 506	52 984	— 33.0
Jääsähkösanomia — Istelegram .....	4 473	4 177	7.1
Yhteensä — Summa	2 709 300	2 229 850	21.5

Maksunalaisten kotimaisten sähkösanomien joukossa oli:

Av de inländska taxerade telegrammen voro:

	1942	1941	Lisäys (vähennys —) prosentteissa Ökning (minskning —) i procent
Pikasähkösanomia — Iltelegram .....	2 223	1 446	53.7
Lehtisähkösanomia — Presstelegram .....	2	—	—100.0

Maksunalaisten ulkomaisten sähkösanomien joukossa oli:

Av de utländska taxerade telegrammen voro:

	Ulkomailta Från utlandet		Ulkomaille Till utlandet		Yhteensä Summa	
	1942	1941	1942	1941	1942	1941
Pikasähkösanomia — Iltelegram .....	3 213	3 511	3 223	3 754	6 436	7 265
Lehtisähkösanomia — Presstelegram .....	739	2 480	1 059	2 555	1 798	5 035
Kirjesähkösanomia (LC) — Brevtelegram (LC).....	1 379	8 618	1 168	6 590	2 547	15 208
Muita taksa-alennuksen alaisia sähkösanomia (ELT, NLT, DLT, XLT.) — Övriga telegram till nedsatt taxa (ELT, NLT, DLT, XLT.) .....	32 118	47 995	34 380	42 836	66 498	90 831

Ulkomaiset sähkösanomat jakaantuivat eri maitten mukaan seuraavasti:

De utländska telegrammen fördelade sig på de särskilda länderna som följer:

Maa — Land	Sähkösanomien lukumäärä Antal telegram			Prosentteissa koko liikenteestä — I procent av hela rörelsen	
	1942	1941	Lisäys (vähen- nys —) prosentteissa Ökning (minsk- ning —) i procent	1942	1941
Englanti — England .....	2	24 057	—99.9	0.001	5.8
Norja — Norge .....	7 276	8 698	—16.3	2.3	2.1
Ranska — Frankrike .....	3 384	4 260	—20.6	1.0	1.0
Ruotsi — Sverige .....	60 785	75 658	—19.7	18.8	18.2
Saksa — Tyskland .....	154 588	158 659	—2.6	47.9	38.2
Tanska — Danmark .....	24 351	28 696	—15.1	7.5	6.9
Muu Eurooppa — Övriga länder i Europa .....	56 050	70 535	—20.5	17.4	17.0
Muut maanosat — Övriga världsdelar .....	16 221	44 328	—63.4	5.0	10.7
<b>Yhteensä — Summa</b>	<b>322 657</b>	<b>414 891</b>	<b>—22.2</b>	—	—

Miten sähkösanomaliikenne jakautui posti- ja lennätinlaitoksen lennätintoimi-  
paikkojen kesken käy ilmi taululiitteiden  
taulusta 5.

Viitataan sivulla 57 olevaan taulukkoon  
21 »Yleiskatsaus lennätintoimen kehityk-  
seen vuosina 1932—1942».

#### Puhelinliikenne.

Kertomusvuoden aikana on posti- ja  
lennätinlaitoksen harjoittama puhelintoimi  
laajentunut myöskin siten, että takaisin-  
vallatulla alueella olevien Viipurin, Sorta-  
valan, Hangon ja Käkisalmen kaupunkien  
paikallisverkot ja paikallisliikenne on otettu  
posti- ja lennätinlaitoksen hoidettavaksi.  
Sitäpaitsi on useita muitakin pienempiä yk-  
sityisiä puhelinlaitoksia sekä mainitulla  
alueella että muualla maassa lunastettu  
posti- ja lennätinlaitokselle.

*Toimipaikat.* Puhelinkeskuksia ja -ase-  
mia oli vuoden 1942 päättyessä 499. Yleis-  
ten puhelinten, niihin luettuna myös puhe-  
lupaikat, lukumäärä oli 609 ja tilaajien  
puhelimien 9 371.

Kertomusvuoden kuluessa perustettiin  
seuraavat 77 puhelinasemaa, nimittäin:

Ahvola, Elisenvaara, Hanko, Harlu, Har-  
parskog, Hatunkylä, Heinjoki, Helylä, Hii-

Av tabellen 5 i tabellbilagorna framgår  
huru telegramtrafiken fördelade sig på  
post- och telegrafverket underlydande tele-  
grafanstalter.

Till tablån 21 »Översikt av telegrafverk-  
samheten under åren 1932—1942» å sid. 57  
hänvisas.

#### Telefontrafiken.

Den under redogörelseåret av post- och  
telegrafverket utövade telefonverksamhe-  
ten har utvidgats även sätillvida, att inom  
det återerövrade området städernas Viborg,  
Sortavala, Hangö och Kexholm lokalnät  
och lokalrörelse tagits under post- och tele-  
grafverkets förvaltning. Dessutom hava  
även flera andra mindre privata telefon-  
företag inom sagda område och annorstädes  
inom landet inlösts åt post- och telegraf-  
verket.

*Anstalter.* Antalet telefoncentraler och  
-stationer utgjorde vid utgången av år 1942  
499. Antalet allmänna telefoner, telefon-  
ställen medräknade, var 609 och antalet  
abonenttelefoner 9 371.

Under redogörelseåret inrättades föl-  
jande 77 telefonstationer, nämligen:

Ahvola, Elisenvaara, Hangö, Harlu, Har-  
parskog, Hatunkylä, Heinjoki, Helylä, Hii-

tola, Hämekoski, Ihala, Ihantala, Ilmee, Impilahti, Inkilä, Johannes, Kannas, Kanneljärvi, Kaukola, Kavantsaari, Kerisalo, Kerisyrjä, Kilpeenjoki, Kirvu, Koivisto, Korpiselkä, Kumola, Kuokkaniemi, Kuurmanpohja, Kyyrölä, Käkisälmä, Latvasyrjä, Leppäniemi, Leppäsyryä, Lohja, Loimola, Lumivaara, Läskelä, Makslahti, Matkaselkä, Mikli, Niva, Nuijamaa, Nurmi, Nurmijärvi (Pielisjärvi), Perkjärvi, Punkasalmi, Pyhäjärvi Vp. I. Pölläkkälä, Ristlahti, Rukola, Ruskeala, Räihänvaara, Räisälä, Räisälä (Kemijärvi), Soanlahti, Suistamo, Suojärvi, Säiniö, Säkkijärvi, Tali, Tervajoki Vp. I. Tervu, Tienhaara, Tolvajärvi, Tuokslahti, Tyrjä, Uuras, Uusikirkko Vp. I. Vahviala, Valkjärvi, Viipuri, Viitasaari, Vuoksela, Vuoksenranta, Värttilä ja Ylämaa.

Sitäpaitsi muutettiin puhelupaikat Karlby, Neliim, Pallastunturi ja Torsholma puhelinasemiksi, joten sanotun vuoden aikana perustettujen puhelinasemien lukumäärä oli kaikkiaan 81.

Lisäksi avattiin seuraavat 13 puhelupaikkaa, nimittäin:

Alattu, Alho, Heikkinen, Härkölä, Järvikylä, Kalaton, Kirjavalahi, Mensuvaara, Märkäjärvi, Roikonkoski, Sikopohja, Ylivo ja Ännikäniemi.

*Liikenne.* Puhelujen ja aikayksikköjen lukumäärä posti- ja lennätinlaitoksen puhelinjohdoilla vuonna 1942 näkyy vierisellä sivulla olevasta yhdistelmästä.

Puhelija voitiin vuonna 1942 välittää seuraaviin maihin: Bulgariaan, Espanjaan, Italiaan, Norjaan, Portugaliin, Romaniaaan, Ruotsiin, Saksaan (siihen luettuna Böömin ja Määrin Protektoraatti, Kenraalikuvernöörinkunta, Elsass, Lotringen ja Luxemburg), Slovakiaan, Sveitsiin, Tanskaan, Turkkiin, Unkariin, Vatikaanivaltioon, Japaniin, Thaimaahan, Kanarian saarille, Argentiinaan, Boliviaan ja Chileen.

Sivulla 58 oleva taulukko 22 antaa kuvan puhelinliikenteestä Suomen ja ulko-

tola, Hämekoski, Ihala, Ihantala, Ilmee, Impilahti, Inkilä, Johannes, Kannas, Kanneljärvi, Kaukola, Kavantsaari, Kerisalo, Kerisyrjä, Kilpeenjoki, Kirvu, Koivisto, Korpiselkä, Kumola, Kuokkaniemi, Kuurmanpohja, Kyyrölä, Käkisälmä, Latvasyrjä, Leppäniemi, Leppäsyryä, Lojo, Loimola, Lumivaara, Läskelä, Makslahti, Matkaselkä, Mikli, Niva, Nuijamaa, Nurmi, Nurmijärvi (Pielisjärvi), Perkjärvi, Punkasalmi, Pyhäjärvi Vp. I. Pölläkkälä, Ristlahti, Rukola, Ruskeala, Räihänvaara, Räisälä, Räisälä (Kemijärvi), Soanlahti, Suistamo, Suojärvi, Säiniö, Säkkijärvi, Tali, Tervajoki Vp. I. Tervu, Tienhaara, Tolvajärvi, Tuokslahti, Tyrjä, Uuras, Uusikirkko Vp. I. Vahviala, Valkjärvi, Viipuri, Viitasaari, Vuoksela, Vuoksenranta, Värttilä och Ylämaa.

Dessutom ombildades telefonställen Karlby, Nelliim, Pallastunturi och Torsholm till telefonstationer, så att under sagda år antalet grundade telefonstationer utgjorde sammanlagt 81.

Därtill öppnades följande 13 samtalsställen, nämligen:

Alattu, Alho, Heikkinen, Härkölä, Järvikylä, Kalaton, Kirjavalahi, Mensuvaara, Märkäjärvi, Roikonkoski, Sikopohja, Ylivo och Ännikäniemi.

*Trafiken.* Antalet samtal och perioder å post- och telegrafverkets telefonledning år 1942 framgår av sammanställningen å bredvidstående sida.

Samtal kunde under år 1942 förmedlas till följande länder: Bulgarien, Danmark, Italien Norge. Portugal, Rumänien, Schweiz, Slovakien, Spanien, Sverige, Turkiet, Tyskland (inkl. Protektoratet Böhmen och Mähren, Generalguvernementet, Elsass, Lothringen och Luxemburg), Ungern, Vatikanstaten, Japan, Thailand, Kanarie öarna, Argentina, Bolivien och Chile.

Av tablån 22 å sid. 58 framgår telefontrafiken med utlandet åren 1942 och 1941.

maiden välillä vuosina 1942 ja 1941. Yleiskatsaus valtion puhelintoimen kehitykseen vuosina 1919—1942 on nähtävänä taulukossa 23 sivulla 59.

Tablån 23 å sid. 59 utvisar översikten av statens telefonverksamhet under åren 1919—1942.

Laatu Beskaffenhet	Kotimaisia puheluja Inländska samtal		Ulkomaisia puheluja Utländska samtal		Yhteensä Summa	
	Luku Antal	Aika- yksikköjä Perioder	Luku Antal	Aika- yksikköjä Perioder	Luku Antal	Aika- yksikköjä Perioder
Hätäpuheluja — Nödsamtal . . . . .	87 494	95 497	—	—	87 494	95 497
Kiireellisiä virkapuheluja — Bråds- skande tjänstesamtal . . . . .	1 116 481	1 925 814	—	—	1 116 481	1 925 814
Tilauspuheluja — Abonnemangs- samtal . . . . .	27 283	68 965	4 294	12 440	31 577	81 405
Aikapuheluja — Tidssamtal . . . . .	6 037	8 003	768	1 912	6 805	9 915
Erittäin kiireellisiä puheluja — Extra brådska samtal . . . . .	—	—	—	—	—	—
Valtionpuheluja — Statsamtal . . . . .	—	—	2 151	4 871	2 151	4 871
Valtionpikapuheluja — Statsilsam- tal . . . . .	—	—	1 317	4 715	1 317	4 715
Pikapuheluja — Ilsamtal . . . . .	5 409 637	9 896 751	6 719	14 319	5 416 356	9 911 070
Tavallisia puheluja — Vanliga sam- tal . . . . .	10 581 168	19 035 920	69 222	150 068	10 650 390	19 185 988
Tavallisia virkapuheluja — Van- liga tjänstesamtal . . . . .	1 678 910	2 994 057	—	—	1 678 910	2 994 057
Lehtipuheluja — Pressamtal . . . . .	111 590	202 192	—	—	111 590	202 192
Lentopuheluja — Flygsamtal . . . . .	—	—	23	57	23	57
Salamapuheluja — Blixtsamtal . . . . .	—	—	75	244	75	244
Yhteensä — Summa	19 018 600	34 227 199	84 569	188 626	19 103 169	34 415 825
Maksuttomia virkapuheluja — Av- giftsfria tjänstesamtal . . . . .	95 654	151 911	57	92	95 711	152 003
Kaikkiaan — Totalsumma	19 114 254	34 379 110	84 626	188 718	19 198 880	34 567 828

*Ulkomaista lennätin- ja puhelintilastoa.* Numerotietoja Euroopan maitten lennätin- ja puheliniikenteestä vuodelta 1941 on koottu sivulla 60 olevaan taulukkoon 24.

*Utländsk telegraf- och telefonstatistik.* Tablån 24 å sid. 60 innehåller uppgifter över telegraf- och telefonverksamhet i de europeiska länderna år 1941.

#### Radioliikenne.

Vuonna 1942 posti- ja lennätinlaitoksen radioasemat välittivät liikennettä seuraavasti:

*Kiinteä liikenne.* Helsingin radioaseman liikenne on käsittänyt Suomen ja seuraavien maiden välisiä sähkösanomia:

New Yorkin radioaseman kautta:

Osan Pohjois-Amerikan Yhdysvaltoihin, Kanadaan, Länsi-Intiaan sekä Keski- ja Etelä-Amerikkaan osoitetuista sähkösanomista.

#### Radiotrafiken.

År 1942 förmedlade post- och telegrafverkets radiostationer trafik på följande sätt:

*Fast trafik.* Helsingfors radiostations trafik omfattade telegram mellan Finland och följande länder:

Genom radiostationen i New York:

En del av de till Nord Amerikas Förenta stater, Kanada, Väst-Indien samt Central- och Syd-Amerika adresserade telegrammen.

Seuraava taulukko osoittaa liikenteen määrää.

Följande tablå utvisar trafikens storlek.

Radioasema — Radiostation	Sähkösanomien lukumäärä — Antal telegram		
	1942	1941	Vähennys %:ssa Minskning i %
Berliini — Berlin .....	—	133 612	—
Lontoo — London .....	—	48 223	—
New York .....	4 224	12 784	70.0
Kansainväliset lähetykset — Internationella avsändningar ...	—	1 271	—
Yhteensä — Summa	4 224	195 890	97.8

*Kiinteä radiopuhelinliikenne.* Kiinteätä radiopuhelinliikennettä välitettiin Oulun ja Hailuodon välillä.

Radioliikenteestä ja -maksuista vuosina 1942 ja 1941 on numerotietoja allaolevassa yhdistelmässä.

*Fast radiotelefontrafik.* Fast radiotelefontrafik förmedlades mellan Uleåborg och Hailuoto.

Nedanstående sammanställning innehåller uppgifter om radiotrafik och -avgifter under åren 1942 och 1941.

Liikenne — Trafik	1942	1941	Vähennys %:ssa Minskning i %
1. Radiolennätinliikenne: — Radiotelegraftrafik:			
Vastaanotettu laivoilta — Från fartyg .....	441	1 710	74.2
Annettu laivoille — Till fartyg .....	129	449	71.3
Yleisiä ilmoituksia — Allmänna meddelanden .....	—	7	100.0
Yhteensä — Summa	570	2 166	73.7
2. Radiopuhelinliikenne: — Radiotelefontrafik:			
3 min. puheluserjoja — 3 min. samtalsperioder .....	24	698	96.6
3. Radiosuuntimisia — Radiopejlingar .....	—	—	—
Maksut — Avgifter			
Maa-asemamaksuja radiosähkösanomista — Landstationsavgifter för radiotelegrammen .....	40 619: 10	124 673: 50	67.4
Maa-asemamaksuja radiopuheluista — Landstationsavgifter för radiosamtalen .....	480: —	14 010: —	96.6
Lankamaksuja radiosähkösanomista — Trådaggifter för radiotelegrammen .....	12 747: 10	34 030: 20	62.5
Lankamaksuja radiopuheluista — Trådaggifter för radiosamtalen .....	—	198: 95	—
Radiosuuntimismaksuja — Avgifter för radiopejlingar .....	—	—	—
Yhteensä — Summa	53 846: 20	172 912: 65	68.9

#### Yleisradio.

*Radiatorahasto* on edelleen 1942 ollut postija lennätinhallituksen hoidossa. Radiorahastoon kertyi tuloja radiolupamaksuista kaikkiaan 51 013 697 mk. Tästä rahastosta posti- ja lennätinhallitus on radiolupatoiminnan aiheuttamia menoja varten käyttänyt ainoastaan 2 902 109 mk 45 p.

#### Rundradio.

*Radiofondens* förvaltning här under år 1942 såsom förut ombesörjts av post- och telegrafstyrelsen. Radiofondens inkomster för inbetalade radiolicensavgifter utgjorde sammanlagt 51 013 697 mk. Ur denna fond har post- och telegrafstyrelsen använt endast 2 902 109 mk 45 p för de av

O. Y. Suomen Yleisradio A. B:lle on postija lennätinhallitus suorittanut 48 111 587 mk 55 p, jonka lisäksi sille on suoritettu kulkulaitosten ja yleisten töiden ministeriön käytettäväksi varatut 100 000 mk.

Radiatorahaston tulot ja menot ovat nähtävänä sivulla 60 taulukossa 25.

*Kuuntelulupia* myönnettiin yhteensä 425 122, joista 368 708 eli 86.73 % suomenkielisiä ja 56 414 eli 13.27 % ruotsinkielisiä. 14 179 kuuntelulupaa irtisanottiin ja 27 697 osoitteenmuutosta ilmoitettiin.

Kuuntelulupien lukumäärän kasvua vuodesta 1926 alkaen osoittaa sivulla 61 oleva taulukko 26.

## V. Kansainvälinen liikenne.

*Postiliikenne.* Suurvaltasodan edelleenkin jatkuessa oli postiliikenne Suomesta ulkomaille suurin piirtein samojen rajoitusten alainen kuin vuonna 1941. Siten postia ei voitu lähettää niihin maihin, jotka olivat julistaneet Suomelle sodan, ja niiden hallussa oleville alueille, eikä myöskään Kreikkaan, Jugoslaviaan, Aasian maihin, Austraaliaan eikä suurimpaan osaan Afrikkaa. Miehitettyyn osaan Ranskaa, johon postinvaihto oli ollut keskeytyneenä Saksan ja Ranskan välillä solmitun aselevon jälkeenkin, avautui kirjelähetyksiä koskeva postinvaihto elokuussa. Samoin voitiin vuoden loppupuolelta lähtien vaihtaa eräiden toiselta puolen Suomessa ja toiselta puolen Ostlandissa (Virossa, Latviassa, Liettuassa ja Valko-Ruteeniassa) olevien liikkeiden välillä kirjeitä ja postikortteja yksinomaan taloudellista laatua koskevissa asioissa. Postiyhteys Suomesta Amerikkaan säilyi läpi vuoden, joskin postilähetysten perilletulo ei luonnollisestikaan poikkeuksellisten kulkuyhteyksien vuoksi ollut

radiolicensverksamheten föranledda utgifterna. Åt O. Y. Suomen Yleisradio A. B. har post- och telegrafstyrelsen erlagt 48 111 587 mk 55 p och ännu därtill de till ministeriets för kommunikationsväsendet och allmänna arbetena förfogande reserverade 100 000 mk.

Radiofondens inkomster och utgifter framgå av tablån 25 å sid. 60.

*Radiolicenser* beviljades inalles 425 122, av vilka 368 708 eller 86.73 % finskspråkiga och 56 414 eller 13.27 % svenskspråkiga, uppsägningar av licenser verkställdes i 14 179 fall och adressförändringar i 27 697 fall.

Ökningen av radiolicensernas antal från och med år 1926 framgår av tablån 26 å sid. 61.

## V. Internationell trafik.

*Posttrafik.* Då stormaktskriget fortfarande pågick, var posttrafiken från Finland till utlandet i stort sett underkastad samma begränsningar som år 1941. Sålunda kunde post ej sändas till de länder, vilka förklarat Finland krig, samt till områden, vilka befunno sig i dessa länders besittning, ej heller till Grekland, Jugoslaviens länderna i Asien, Australien och större delen av Afrika. Till den ockuperade delen av Frankrike, till vilken postutväxlingen hade varit avbruten även efter vapenstilleståndet mellan Tyskland och Frankrike, öppnades åter postutväxlingen av brevöfsändelser i augusti. Likaså kunde från slutet av året brev och postkort utväxlas mellan vissa affärer i Finland å ena sidan och affärer i Ostland (Estland, Lettland, Litauen och Vit-Rutenien) å andra sidan, dock enbart i ärenden av ekonomisk natur. Postförbindelsen från Finland till Amerika upprätthölls hela året, om också postöfsändelsernas framkomst på grund av de exceptionella kommunikationerna naturligtvis ej

niin varmaa kuin rauhanomaisissa oloissa. Postia Amerikasta Suomeen ei sensijaan saapunut. Postipakettien vaihto erinäisiin Euroopan maihin samoin kuin käytännöllisesti katsoen kaikkiin Euroopan ulkopuolella oleviin maihin oli koko vuoden keskeytyneenä.

Laivaliikenne ja siten myöskin postien lähettäminen Suomesta laivateitse jatkui kuten edellisenäkin vuonna Turun ja Tukholman välillä ainoastaan kolme kertaa viikossa. Suomen ulkomaille osoitettua kirjelähetyspostia kuljetettiin läpi vuoden sekä lentolinjalla Helsinki—Turku—Tukholma että lentolinjalla Helsinki—Tallinna—Riika—Königsberg—Danzig—Berliini ynnä tärkeimmillä näihin kumpaankin lentolinjaan liittyvillä eurooppalaisilla lentolinjoilla.

Jo edellisinä vuosina voimassa olleet määräykset tavaroiden vienti- ja tuontikiellosta samoin kuin rahan ja arvopaperien ynnä käytettyjen ja käyttämättömien postimerkkien viennistä ja tuonnista annetut erikoismääräykset olivat edelleen voimassa ja noudatettavina myöskin postiliikenteessä. Postiosoitusliikenne Suomesta ulkomaille samoin kuin pohjoismaisten postimatkakreditivien myynti oli niinkään jatkuvasti keskeytyneenä.

Suomen Pankin ryhdyttyä kiristyneen valuuttatilanteen takia toimenpiteisiin Ruotsissa ilmestyvien postitse Suomeen tilattujen ajanvietejulkaisujen tilausmaksujen suorittamiseksi julkaisijalle Suomen markoissa, oli sanottujen ajanvietejulkaisujen tilausten vastaanottaminen posti- ja lennätinlaitoksen toimipaikoissa vuoden alkupuolella pakko pitää jonkin aikaa keskeytettynä siksi kunnes asia saatiin järjestyseen uusien maksuperiaatteiden mukaisesti. Suomen Pankin määräämä maksujärjestely rajoitti kuitenkin myöhemminkin jossain määrin kyseellisten ajanvietejulkaisujen tilausten vastaanottamista, koska kaikkien julkaisujen julkaisijat eivät hy-

var så säker som under fredstida förhållanden. Däremot anlände ingen post från Amerika till Finland. Utväxlingen av postpaket med vissa länder i Europa samt praktiskt taget med alla utomeuropeiska länder var under hela året avbruten.

Ångbåtstrafiken och sålunda även postbefordran med ångbåt från Finland fortgick såsom under föregående år mellan Åbo och Stockholm med endast tre turer i veckan. Brevpost från Finland till utlandet befordrades under hela året såväl å flyglinjen Helsingfors—Åbo—Stockholm som å flyglinjen Helsingfors—Tallinn—Riga—Königsberg—Danzig—Berlin även som å de viktigaste till dessa flyglinjer anslutna europeiska flyglinjerna.

De redan under föregående år gällande bestämmelserna om införsel- och utförsel- förbud för varor ävensom specialbestämmelserna om ut- och införsel av penningar, värdepapper samt begagnade och obegagnade frimärken voro fortfarande i kraft och gällde även i posttrafiken. Postanvisningstrafiken från Finland till utlandet ävensom försäljningen av nordiska resekreditiv voro likaså fortfarande avbrutna.

Sedan Finlands Bank på grund av den skärpta valutasituationen vidtagit åtgärder för likvidering i finska mark av prenumerationsavgifterna till utgivaren av till Finland prenumererade, i Sverige utkommande förströelsepublikationer, var man tvungen att för någon tid installa emottagningen av prenumerationer av nämnda förströelsepublikationer å postverkets anstalter, till dess saken kunde ordnas enligt nya likvideringsprinciper. Det av Finlands Bank fastställda likvideringsförfarandet begränsade dock även senare i viss mån emottagningen av abonnemang å ifrågavarande förströelsepublikationer, då utgivarna av alla publikationer ej godkände det föreslagna

väksyneet ehdotettua Suomen markkamääräistä maksujärjestelyä. Vuoden lopussa myöskin Valtion lisenssitoimikunta antoi määräyksiä, joiden tarkoituksena oli supistaa puheena olevien ajanvietejulkaisujen Suomeen tilaaminen enintään samoihin vuosikertamääriin kuin vuonna 1939.

Sodan jatkuessa laajennettiin määräyksiä ulkomaisesta kenttäpostista, mistä johdettua ulkomaisten kenttäpostilähetysten vaihtoa esiintyi runsaammin kuin edellisenä vuonna. Siten on Suomesta lähetetty kenttäpostiteja Saksaan, Ruotsiin ja Tanskaan. Samoin lisääntyi sotavankipostilähetysten vaihto, varsinkin mitä ulkomailta sotavangeille Suomeen osoitettuihin postipaketteihin tulee. Kun Suomen kansalaisia eräissä maissa oli suljettu siviilivankiloihin tai vankileireihin, järjestettiin kirjelmäheytysten ja postipakettien vaihto näiden internoitujen siviilihenkilöiden kanssa Suomen Punaisen Ristin välityksellä, jonka kanssa posti- ja lennätinlaitos oli yhteistoiminnassa myös sotavankipostilähetysten perilletoimittamisessa.

Maan hallituksen katsottua tarpeelliseksi korottaa postimaksuja myöskin Suomen ulkomaisessa postiliikenteessä, toimeenpantiin tämä maksujen korottaminen kahdessa erässä siten, että samanaikaisesti kuin kotimaisetkin postimaksut 1 päivästä syyskuuta lukien korotettiin, korotettiin kahdella, 28 päivänä elokuuta 1942 annetulla asetuksella niinkään ne maksut, jotka voimassa olevien erikoispostisopimusten nojalla liikenteessä Suomesta Tanskaan, Islantiin, Norjaan ja Ruotsiin sekä liikenteessä Suomesta Saksaan ovat vastaavien kotimaisten postimaksujen suuruiset, kun taas muut maksukorotukset ulkomaisessa liikenteessä tulivat voimaan 1 päivästä lokakuuta 1942, 20 päivänä elokuuta 1942 annetulla asetuksella. Nämä maksukorotukset kohdistuivat yleensä kirjelmähetyksestä kannettaviin maksuihin, kun taas postipakettien maksut jäivät entiselleen.

likvideringsförfarandet i finska mark. I slutet av året utfärdade även Statens licensnämnd bestämmelser, vilka avsågo att inskränka abonnemangen till Finland av ifrågavarande förströelsepublikationer till högst samma antal årgångar som år 1939.

Då kriget fortfor, utvidgades bestämmelserna om den utländska fältposten, varför utväxling av fältpostförsändelser förekom i högre grad än under föregående år. Sålunda har från Finland sänts fältpost till Tyskland, Sverige och Danmark. Likaså tilltog utväxlingen av krigsfångepost, i synnerhet beträffande från utlandet till krigsfångar i Finland adresserade postpaket. Då finska medborgare i vissa länder hade inspärrats i civila fångelser eller fångläger, ordnades utväxlingen av brevörsändelser och postpaket med dessa internerade civilpersoner genom förmedling av Finlands Röda Kors, med vilken förening post- och telegrafstyrelsen samarbetade även i avseende å frambefordran av postörsändelser till krigsfångar.

Sedan landets regering funnit nödvändigt att höja postavgifterna även i Finlands utrikes posttrafik, verkställdes denna förhöjning av postavgifterna i två repriser så, att på samma gång som de inhemska postavgifterna den 1 september höjdes, höjdes medelst två förordningar av den 28 augusti 1942 jämväl de avgifter, vilka med stöd av gällande specialavtal i trafiken från Finland till Danmark, Island, Norge och Sverige samt i trafiken från Finland till Tyskland äro lika med motsvarande inhemska postavgifter, medan de övriga avgiftsförhöjningarna i utrikestrafiken trädde i kraft den 1 oktober 1942, medelst en förordning av den 20 augusti 1942. Dessa avgiftsförhöjningar avsågo i allmänhet avgifterna för brevörsändelser, medan avgifterna för postpaket däremot förblevo oförändrade. Dessutom utfärdades den 13 augusti 1942 en ny förordning om avgifterna i luftpost-

Sitäpaitsi annettiin 13 päivänä elokuuta 1942 maksuista ilmapostiliikenteessä uusi asetus, joka toisaalta korotti, toisaalta yksinkertaistutti ilmapostilähetyksistä kannettavia lisämaksuja. Myöskin tämä asetus tuli voimaan 1 päivästä lokakuuta 1942.

Sittenkun pohjoismaiden postihallintojen välisessä konferenssissa edellisen vuoden lokakuun 27—28 päivinä Kööpenhaminassa oli käsitelty pohjoismaiden lentoyhtiöitten nostattamaa kysymystä mainituille yhtiöille postinkuljetuksesta suoritettavan korvauksen korottamisesta, saatettiin konferenssissa sovittu maksukorotus voimaan vuonna 1942. Mitä Suomeen tuli, posti- ja lennätinhallitus, sittenkun maan hallitus oli hyväksynyt korotukset, sopi Aero OY:n kanssa siitä, että postinkuljetuskorvausten korotus tuli voimaan 1 päivästä maaliskuuta 1942.

Suomen ja Saksan postihallintojen välillä Wienissä joulukuun 12 päivänä 1941 allekirjoitettu erityispostisopimus saatettiin 6 päivänä helmikuuta 1942 annetulla asetuksella voimaan 1 päivästä huhtikuuta 1942. Tämän sopimuksen nojalla alenivat Suomen ja Saksan välisessä liikenteessä kirjeiden, 1 000 gramman painorajaan saakka, ja postikorttien postimaksut määrin, jotka vastasivat kummassakin maassa voimassa olleita vastaavia kotimaisia maksuja. Sopimuksen mukaisesti myönnettiin eräille painotuotelajeille 50 % alennus tavallisesta painotuotteiden kuljetusmaksusta. Sitäpaitsi kummankin maan postihallinto myönsi kauttakuljettamistaan toisen sopimushallinnon kirjelähetyksistä 50 % alennuksen kulloinkin voimassa olevassa maailmanpostisopimuksessa vahvistetusta maakauttakuljumaksusta. Tämä sopimuksen kohta muutettiin kuitenkin uudella, Helsingissä 14 päivänä elokuuta 1942 ja Berliinissä 26 päivänä samaa elokuuta allekirjoitetulla sopimuksella siten, että molemmat sopimushallinnot luopuvat kokonaan maakauttakuljumaksukorvauk-

trafiken, vilken dels höjde dels förenklade tilläggsavgifterna för luftpostförsändelser. Även denna förordning trädde i kraft den 1 oktober 1942.

Sedan den av de nordiska flygbolagen väckta frågan om förhöjning av ersättningen till sagda bolag för postbefordran behandlats vid konferensen mellan de nordiska ländernas postförvaltningar i Köpenhamn den 27—28 oktober föregående år, bragtes den vid konferensen överenskomna förhöjningen av avgifterna i kraft år 1942. För Finlands vidkommande ingick post- och telegrafstyrelsen, sedan landets regering godkänt förhöjningarna, med Aero OY en överenskommelse, enligt vilken förhöjningen av ersättningen för postbefordran trädde i kraft den 1 mars 1942.

Specialavtalet mellan de finska och tyska postförvaltningarna, som undertecknats i Wien den 12 december 1941, bragtes genom en förordning av den 6 februari 1942 i kraft den 1 april 1942. Enligt detta avtal nedsattes avgifterna i trafiken mellan Finland och Tyskland för brev ända till 1 000 grams maximivikt ävensom för postkort till de belopp, vilka motsvara de i vardera landet gällande motsvarande inrikes avgifterna. I enlighet med avtalet beviljades för vissa slag av tryckalster 50 % nedsättning av den vanliga befodringsavgiften för tryckalster. Dessutom beviljade de bägge ländernas postförvaltningar beträffande transitbefordran av den andra fördragsslutande förvaltningens brevörsändelsepost 50 % nedsättning av den i gällande världspostkonvention fastställda landtransitavgiften. Denna punkt i avtalet ändrades dock inom kort genom ett nytt, i Helsingfors den 14 augusti och i Berlin den 26 augusti undertecknat avtal så, att de båda fördragsslutande förvaltningarna helt avstå från landtransitavgifterna vid befordran av den ena fördragsslutande förvaltningens brevpostför-

sista kuljetettaessa toisen sopimushallinnon kirjelähetysposteja toisen sopimusmaan kautta kolmanteen maahan, ulkoeurooppalaiset maat mukaanluettuina. Sanottu muutos, joka tuli voimaan 1 päivästä syyskuuta 1942, on taloudellisesti Suomen postija lennätinlaitokselle edullinen, koska suuri osa Suomen posteja kuljetetaan Saksan kautta, kun taas Suomi maantieteellisen asemansa vuoksi ei ole varsinainen kauttakulkumaa.

Johtuen Suomen ja Saksan välisestä erityissopimuksesta, jossa kirjeisiin nähden aikaisemmin Suomessa voimassa olleiden painoerien 20—125 grammaa ja 126—250 grammaa sijasta otettiin käytäntöön liikenteessä Suomesta Saksaan yhtenäinen painoerä 20—250 grammaa, mikä taas aiheutti vastaavan muutoksen myös kotimaisessa postiliikenteessä, muutettiin asetuksella 2 päivältä huhtikuuta 1942 Suomesta Tanskaan, Islantiin, Norjaan ja Ruotsiin osoitettuja kirjeistä suoritettavia kuljetusmaksuja siten, että painoerissä 20—125 grammaa ja 126—250 grammaa tuli voimaan kummassakin sama kuljetusmaksu.

Saksan Valtakunnanpostin välityksellä Suomi solmi erityispostisopimuksen myöskin Alankomaiden Valtionpostin kanssa. Tämä sopimus, joka allekirjoitettiin Helsingissä 14 päivänä syyskuuta 1942 ja Haagissa 6 päivänä seurannutta lokakuuta ja joka tuli voimaan 1 päivänä marraskuuta 1942, koski kuitenkin ainoastaan kirjelähetysten maakauttakulkumaksujen poistamista. Näistä maksuista molemmat sopimushallinnot luopuivat samalla tavalla kuin mitä Suomen ja Saksan postihallintojen kesken jo oli sovittu.

Vuoden loppupuoliskolla ryhdyttiin posti- ja lennätinhallituksen aloitteesta Unkarin postihallinnon kanssa kirjeellisesti neuvotteluihin erityispostisopimuksen aikaansaamiseksi Suomen ja Unkarin välillä. Kirjeelliset neuvottelut, joita suullisesti Budapestissä jatkettiin, edistyivät

sändelser genom det andra fördragsslutande landet till ett tredje land, utomeuropeiska länder medräknade. Nämda förändring, som trädde i kraft den 1 september 1942, är ekonomiskt fördelaktig för det finska post- och telegrafverket, då en stor del av den finska posten befordras via Tyskland, medan Finland åter på grund av sitt geografiska läge ej är ett egentligt transitland.

På grund av specialavtalet mellan Finland och Tyskland, i vilket med avseende å brev i stället för de tidigare i Finland gällande viktsatserna 20—125 gram och 126—250 gram en enhetlig viktsats 20—250 gram togs i bruk i trafiken från Finland till Tyskland, vilket åter medförde en motsvarande förändring även i den inhemska posttrafiken, ändrades genom en förordning av den 2 april 1942 befodringsavgifterna för brev från Finland till Danmark, Island, Norge och Sverige så, att för viktsatserna 20—125 gram och 126—250 gram en gemensam befodringsavgift trädde i kraft.

Genom förmedling av den tyska Riksposten ingick Finland ett specialpostavtal även med den nederländska Statsposten. Detta avtal, som undertecknades i Helsingfors den 14 september 1942 och i Haag den 6 därpå följande oktober och trädde i kraft den 1 november 1942, berörde dock endast sloandet av landtransitavgifterna för brevfräsändelser. De båda fördragsslutande förvaltningarna avstodo från dessa avgifter i likhet med den överenskommelse, som redan träffats mellan de finska och tyska postförvaltningarna.

Under senare hälften av året vidtogs på initiativ av post- och telegrafstyrelsen skriftliga överläggningar med den ungerska postförvaltningen om ett specialpostavtal mellan Finland och Ungern. De skriftliga underhandlingarna, vilka muntligen fortsattes i Budapest, avancerade sedermera

siten, että erityispostisopimus Suomen posti- ja lennätinhallinnon ja Unkarin Kunnikaallisen postihallinnon kesken allekirjoitettiin Budapestissä 28 päivänä loka-kuuta 1942 ja saatettiin voimaan 1 päivästä joulukuuta 1942 saman kuukauden 4 päivänä annetulla asetuksella. Mainittu sopimus on yhdenmukainen edelläesitetytun Suomen ja Saksan kesken tehdyn postisopimuksen kanssa ja m. m. siis alensi kirjeiden ja postikorttien postimaksuja Suomen ja Unkarin välisessä liikenteessä.

Saksan postihallinnon kanssa tehdyn ennen mainitun erityispostisopimuksen nojalla otettiin Suomen ja Saksan välisessä postiliikenteessä käytäntöön pikkupaketien vaihto. Aikaisemmin Suomen posti- ja lennätinlaitos ei ollut ulkomaisessa postiliikenteessä vaihtanut pikkupaketteja, joten kysymyksessä oli uuden postilähetyslajin käytäntöön ottaminen. Pikkupaketti on kirjelähetys, joka saa painaa enintään 1 kilon ja joka on tarkoitettu pienehköjen tavaraerien lähettämistä varten. Tultuaan liikenteessä Saksan kanssa voimaan 1 päivästä huhtikuuta 1942 lukien pikkupaketien vaihto sallittiin yleisestikin Suomen ulkomaisessa postiliikenteessä seuranneen kesäkuun 1 päivästä alkaen. Yleisessä ulkomaisessa postiliikenteessä pikkupaketeista kannettavat postimaksut vahvistettiin muuttamalla asetusta kansainvälisessä postiliikenteessä kysymykseen tulevista maksuista asetuksella 27 päivältä maaliskuuta 1942. Liikenteessä Saksaan perittiin pikkupaketeista yhtenäinen maksu painosta riippumatta.

Pohjoismaiden postihallintojen välinen konferenssi oli tarkoitettu pitämään vuoden 1942 aikana Helsingissä, mutta tämä konferenssi kuitenkin siirtyi. Sitä vastoin pidettiin Wienissä 12—25 päivinä lokakuuta Saksan valtakunnanpostin järjestämänä yleiseurooppalainen posti- ja pikatiedoituskongressi, joka loi perustuksen Euroopan posti-, lennätin- ja puhelinliikenteen yhtenäistä-

sä längt, att ett specialpostavtal mellan den finska post- och telegrafförvaltningen och den Kungl. ungerska postförvaltningen undertecknades i Budapest den 28 oktober 1942 och trädde i kraft den 1 december 1942 genom en förordning av den 4 i samma månad. Nämnade avtal överensstämmer med det ovan refererade postavtalet mellan Finland och Tyskland och nedsatte sålunda bl. a. postavgifterna för brev och postkort i trafiken mellan Finland och Ungern.

Med stöd av det förutnämnda avtalet med den tyska postförvaltningen togs i trafiken mellan Finland och Tyskland i bruk utväxling av småpaket. Tidigare hade det finska post- och telegrafverket ej utväxlat småpaket i posttrafiken med utlandet, varför det nu var fråga om att taga i bruk ett nytt slag av postförsändelser. Småpaket är en brevörsändelse, som får väga högst 1 kg och är avsedd för mindre varumängder. Sedan utväxlingen av småpaket i trafiken med Tyskland trätt i kraft fr. o. m. den 1 april 1942, tilläts denna utväxling även allmänt i Finlands utrikes trafik från den 1 därpå följande juni. Postavgifterna för småpaket i den allmänna utrikestrafiken fastställdes genom en ändring av förordningen angående avgifter i internationell posttrafik medelst en förordning av den 27 mars 1942. I trafiken till Tyskland uppbars för småpaket en enhetlig avgift oberoende av vikten.

Konferensen mellan de nordiska postförvaltningarna var planerad att försiggå i Helsingfors under år 1942, men denna konferens uppsköts dock. Däremot hölls i Wien den 12—25 oktober på tyska rikspostens initiativ en allmän europeisk post- och snabbmeddelandekongress, som lade grunden till ett förenhetligande av den europeiska post-, telegraf- och telefontra-

miselle. Kongressissa, jossa myöskin Suomen posti- ja lennätinhallitus oli edustettuna, perustettiin nimittäin Euroopan posti- ja pikatiedoitusliitto, jonka perustamisasiakirjan, Euroopan posti- ja pikatiedoitusliittoa koskevan sopimuksen, allekirjoittivat 13 Maailmanpostiliittoon kuuluvan Euroopan posti- ja pikatiedoitushallinnon valtuutetut, nimittäin Suomen lisäksi Alankomaiden, Albanian, Bulgarian, Italian, Kroatian, Norjan, Romanian, Saksan, San Marinon, Slovakian, Tanskan ja Unkarin edustajat. Sitäpaitsi kongressissa hyväksyttiin ja allekirjoitettiin sanottuun Euroopan posti- ja pikatiedoitusliittoa koskevaan sopimukseen kuuluvat Euroopan postiliikenteen toimitusohjesääntö ja tämän toimitusohjesäännön päättöpöytäkirja. Toimitusohjesääntöön sisältyy määräys siitä, että Euroopan posti- ja pikatiedoitusliiton liittohallinnot luopuvat vastavuoroisesti liittomaista saapuvan kirje-postin maakauttakulkumaksuista. Niinkään on toimitusohjesäännössä vahvistettu kirjeiden eri painoryhmien, kuitenkin vain enintään 1 000 gramman painoon saakka, sekä postikorttien peruspostimaksuiksi liittomaiden välisessä liikenteessä määrät, jotka vastasivat Saksan valtakunnan sisäisessä postiliikenteessä silloin voimassa olevia maksuja. Näille perusmaksuille kunkin liittomaan tuli määrätä omassa rahassaan vasta-arvot. Toimitusohjesäännön päättöpöytäkirjassa on kuitenkin lisäksi sovittu, että jokainen hallinto voi korottaa mainittuja kirje- ja postikorttimaksuja enintään 50 %:lla tai alentaa enintään 25 %:lla kuin myös että mikään hallinto ei ole velvollinen määräämään liittoliikenteessä alempia maksuja kuin kotimaisessa liikenteessään. Euroopan posti- ja pikatiedoitusliittoa koskeva sopimus samoin kuin postiliikenteen toimitusohjesääntö ja siihen liittyvä päättöpöytäkirja on tarkoitettu tulemaan voimaan 1 päivästä huhtikuuta 1943.

fiken. Under kongressen, vid vilken även den finska post- och telegrafstyrelsen var representerad, grundades nämligen den europeiska post- och snabbmeddelandeunionen, vars grundläggningsakt, en överenskommelse angående en europeisk post- och snabbmeddelandeunion, undertecknades av befullmäktigade för post- och snabbmeddelandeförvaltningarna i 13 till Världspostkonventionen anslutna europeiska länder, nämligen av representanter för Finland, Albanien, Bulgarien, Danmark, Italien, Kroatien, Nederländerna, Norge, Rumänien, San Marino, Slovakien, Tyskland och Ungern. Dessutom godkändes och undertecknades vid kongressen ett till nämnda överenskommelse angående europeisk post- och snabbmeddelandeunion anslutet expeditionsreglemente för europeisk posttrafik samt ett slutprotokoll till nämnda expeditionsreglemente. Expeditionsreglementet innehåller en bestämmelse om, att den europeiska post- och snabbmeddelandeunionens förvaltningar ömsesidigt avstå från landtransitavgifterna för brevpost, som ankommer från till unionen anslutna länder. Likaså har i expeditionsreglementet för olika viktgrupper av brev, dock till en vikt av högst 1 000 gram samt för postkort i trafiken mellan de till unionen hörande länderna såsom grundpostavgifter fastställts de belopp, vilka motsvarade de i Tysklands inrikestrafik då gällande avgifterna. För dessa grundavgifter skulle varje land, som anslutit sig till unionen, fastställa ekvivalenter i sitt eget mynt. I expeditionsreglementets slutprotokoll har dock dessutom överenskommit, att varje förvaltning kan höja nämnda avgifter för brev och postkort med högst 50 % eller nedsätta dem med högst 25 %, ävensom att ingen förvaltning är skyldig att i trafiken med till unionen anslutna länder fastställa lägre avgifter än i sin inrikestrafik. Överenskommelsen angående europeisk post- och snabbmeddelandeunion ävensom expeditionsreglementet för posttrafik och det därtill hörande slutprotokollet äro avsedda att träda i kraft den 1 april 1943.

*Lennätinliikenne.* Sodan johdosta olivat suorat lennätinyhteydet Neuvostoliittoon sekä Suomen kautta tapahtunut kauttakulkulennätinliikenne Neuvostoliiton ja muiden maiden välillä edelleen katkenneina. Samoin oli lennätinliikenne Neuvostoliittoon, Iso-britanniaan ja Pohjois-Irlandiin sekä kaikkiin Brittein valtakuntaan kuuluviin maihin ja dominioihin, Viroon, Latviaan, Liettuuan, Belgiaan, erinäisille entisen Jugoslavian alueille sekä Kreikkaan keskeytyneinä.

Muussa suhteessa rajoittivat kansainvälistä lennätinliikennettä miltei kaikissa maissa voimassaolevat määräykset sähkösanomien sisältöön, sallittuihin kieliin y. m. nähden. Posti- ja lennätinhallitus julkaisi näistä rajoituksista edelleen erityistä lueteloa, jota jatkuvasti täydennettiin lisätiedoituksin.

Valtioneuvoston suostumuksella tehtiin posti- ja lennätinhallituksen ja Saksan valtakunnanpostiministeriön kesken sopimus Saksan puolustusvoimissa palvelevien suomalaisten vapaaehtoisten ja heidän perheittensä välisten sähkösanomien välittämisestä 3 markan suuruisesta sanamaksusta, tavallisen sanamaksun ollessa mk 4: 56.

Posti- ja lennätinhallituksen ja Saksan valtakunnanpostiministeriön kesken v. 1941 tehdyn erityislennätinsopimuksen johdosta sanottiin posti- ja lennätinhallituksen puolesta valtioneuvoston suostumuksella irti posti- ja lennätinhallituksen ja Det Store Nordiske Telegraf-Selskab Ab:n väliset, lennätinliikenteen jakamista posti- ja lennätinhallituksen ja yhtiön kesken koskevat sopimukset vuodelta 1931 ja 1935, mikäli ne koskivat Suomen ja Saksan sekä Suomen ja Saksan takaisten maiden välistä lennätinliikennettä. Sopimukset lakkaavat olemasta voimassa irtisanomisaajan päätyttyä 1 päivänä heinäkuuta 1944.

Wienissä 12—25 päivinä lokakuuta pidetyssä kongressissa perustettiin Euroopan posti- ja pikatiedotusliitto, johon m. m.

*Telegraftrafik.* På grund av kriget voro de direkta telegraufförbindelserna med Rådskförbundet och den över Finland dirigerade transittrafiken mellan Rådskförbundet och andra länder fortfarande avbrutna. Likaså var telegraftrafiken avbruten till Rådskförbundet, Storbritannien och Nord-Irland samt till alla till Brittiska imperiet hörande länder och dominier, till Estland, Lättland, Litauen, Belgien och till vissa områden av det forna Jugoslavien samt till Grekland.

För övrigt begränsades den internationella telegraftrafiken av i nästan alla länder gällande bestämmelser om telegrammens innehåll, tillåtna språk m. m. Post- och telegrafstyrelsen utgav beträffande dessa begränsningar fortfarande en speciell förteckning, som kontinuerligt kompletterades med tilläggsmeddelanden.

Med statsrådets samtycke träffades mellan post- och telegrafstyrelsen och tyska rikspostministeriet ett avtal angående förmedling av telegram mellan finska frivilliga i den tyska försvarsmaktens tjänst och deras anhöriga för en avgift av 3 mark per ord, då den vanliga ordavgiften utgör mk 4: 56.

Med anledning av att ett särtelegrafavtal år 1941 slöts mellan post- och telegrafstyrelsen och tyska rikspostministeriet, uppsades med statsrådets samtycke å post- och telegrafstyrelsens sida avtalen mellan post- och telegrafstyrelsen och Det Store Nordiske Telegraf-Selskab Ab av åren 1931 och 1935 angående fördelningen av telegraftrafiken mellan post- och telegrafstyrelsen och bolaget i den mån de berörde telegraftrafiken mellan Finland och Tyskland samt mellan Finland och länderna bortom Tyskland. Avtalen upphöra att gälla, sedan uppsägningstiden gått till ända den 1 juli 1944.

Vid kongressen i Wien den 12—25 oktober grundades den europeiska post- och snabbmeddelandeunionen, till vilken bl. a.

Suomi liittyi. Kongressissa hyväksyttiin lisäksi Euroopan lennätinliikenteen toimitusohjesääntö. Ohjesääntö on tarkoitettu tulemaan voimaan 1 päivästä huhtikuuta 1943 lukien. Suomen puolesta tehtiin kongressissa kuitenkin varaus, jonka mukaan ohjesäännön mukaisten maksujen käytäntönottaminen Suomen ja Saksan sekä Suomen ja Saksan takaisten maiden välisessä lennätinliikenteessä voi tapahtua Suomessa vasta heinäkuun 1 päivästä 1944 lukien. Uuden maksujärjestelmän soveltaminen Suomen muuhun eurooppalaiseen lennätinliikenteeseen jätettiin sanotun varauksen mukaan riippuvaksi kustakin yksityisestä liikenteestä aikanaan tehtävästä erityissopimuksesta. Euroopan posti- ja pikatiedoitusliiton perustamiskirjan sekä Euroopan lennätinliikenteen toimitusohjesäännön allekirjoitti Suomen puolesta posti- ja lennätinlaitoksen pääjohtaja Albrecht Tasavallan Presidentin antaman valtakirjan nojalla.

Pohjoismaiden välinen lennätinkonferenssi, joka oli suunniteltu pidettäväksi Helsingissä joulukuun alussa, siirrettiin Ruotsin taholta lausutun toivomuksen mukaisesti toistaiseksi.

*Puhelinliikenne.* Suomen ja Neuvostoliiton väliset suorat puhelinyhteydet olivat sodan johdosta edelleen katkenneina. Paitsi Neuvostoliittoon oli puhelinliikenne keskeytyneenä myös useimpiin ulkoeurooppalaisiin maihin sekä Viroon, Latviaan, Liettuaan, Iso-britanniaan, Irlantiin, Islantiin, Ranskaan, Alankomaihin, Belgiaan, erinäisille ent. Jugoslavian alueille ja Kreikkaan. Liikennettä rajoittivat lisäksi edelleen eri maissa voimassa olevat rajoituspäämääräykset.

*Radioliikenne.* Suursodan jatkuessa oli radiolennätinliikenteessä käytännössä ainoastaan Helsingin ja New Yorkin välinen suora koeradioyhteys.

Finland anslöt sig. Dessutom godkändes under kongressen ett expeditionsreglemente för europeisk telegraftrafik. Reglementet är avsett att träda i kraft fr. o. m. den 1 april 1943. För Finlands vidkommande gjordes dock vid kongressen ett förbehåll, enligt vilket de reglementsensliga avgifterna kunna tagas i bruk i telegraftrafiken mellan Finland och Tyskland samt mellan Finland och länderna bortom Tyskland först fr. o. m. den 1 juli 1944. Tillämpningen av det nya betalningssystemet å Finlands övriga europeiska telegraftrafik lämnades enligt nämnda förbehåll beroende av det säravtal, som i sinom tid kommer att avslutas angående varje enskild trafik. Den europeiska post- och snabbmeddelandunionens grundläggningsakt samt expeditionsreglementet för europeisk telegraftrafik undertecknades å Finlands vägnar av generaldirektören för post- och telegrafverket Albrecht med fullmakt av Republikens President.

Den nordiska telegrafkonferensen, som skulle ha hållits i Helsingfors i början av december, uppsköts på en från svenskt håll uttalad önskan tillsvidare.

*Telefontrafik.* De direkta telefonförbindelserna mellan Finland och Rådskonferensförbundet voro på grund av kriget fortfarande avbrutna. Förutom till Rådskonferensförbundet var telefontrafiken avbruten även till de flesta utomeuropeiska länder samt till Estland, Lettland, Litauen, Storbritannien, Irland, Island, Frankrike, Nederländerna, Belgien, till vissa områden av det forna Jugoslaviens samt till Grekland. Trafiken begränsades dessutom fortfarande av i skilda länder gällande restriktionsbestämmelser.

*Radiotrafik.* Då storkriget fortfarande pågick, var i radiotelegraftrafiken i bruk endast den direkta provradioförbindelsen mellan Helsingfors och New York.

## VI. Henkilökunta.

*Henkilökunnan lukumäärä ja muutokset.* Vuoden 1942 päättyessä posti- ja lennätinlaitoksen palveluksessa oli kaikkiaan 14 740 henkilöä, joista miehiä oli 7 632 ja naisia 7 108. Vakinaisissa viroissa tai toimissa oli kaikkiaan 2 799, joista miehiä 1 737 ja naisia 1 062. Ylimääräisissä viroissa ja toimissa oli 3 013, joista miehiä 947 ja naisia 2 066. Posti- ja lennätinhallituksessa oli yhteensä 303 viran- tai toimenhaltijaa: vakinaisia 109, joista miehiä oli 58 ja naisia 51, sekä ylimääräisiä 194, joista 59 miestä ja 135 naista. Linjahallinnossa oli kaikkiaan 5 509 viran- tai toimenhaltijaa, joista vakinaisia 2 690, näistä miehiä 1 679 ja naisia 1 011, sekä ylimääräisiä 2 819, näistä miehiä 888 ja naisia 1 931. Muita linjahallinnon palveluksessa olleita oli kaikkiaan 8 928 henkilöä, joista miehiä oli 4 948 ja naisia 3 980. Edelliseen vuoteen verrattuna kasvoi laitoksen koko henkilökunta 1 150 henkilöllä eli 8.5 %:lla; miesten lukumäärän lisäys oli 78 eli 1.0 % ja naisten lukumäärän lisäys 1 072 eli 17.8 %. Tarkempia numerotietoja henkilökunnasta on sivuilla 62—65 olevissa taulukoissa 27—28.

Muista henkilökunnan kokoonpanossa tapahtuneista muutoksista mainittakoon, että 22 virkailijaa (19 miestä, 3 naista) kuoli; omasta pyynnöstään erosi 13 virkailijaa (6 miestä, 7 naista); virkoihin tai toimiin nimitettiin 201 henkilöä (102 miestä, 99 naista), joista 140 (72 miestä, 68 naista) ylennettiin tai siirrettiin entisestä posti- ja lennätinlaitoksen virasta tai toimesta muuhun saman laitoksen virkaan tai toimeen, kun taas 61 henkilöä (30 miestä, 31 naista) astui ensi virkaansa tai toimeensa laitoksessa.

## VI. Personal.

*Personalantalet och -förändringar.* Vid utgången av året 1942 voro vid post- och telegrafverket anställda sammanlagt 14 740 personer, av vilka 7 632 män och 7 108 kvinnor. Innehavare av ordinarie tjänster och befattningar voro 2 799 personer, av vilka 1 737 män och 1 062 kvinnor. Innehavare av extra tjänster och befattningar voro 3 013 personer, av vilka 947 män och 2 066 kvinnor. Personalen vid post- och telegrafstyrelsen uppgick till sammanlagt 303 innehavare av tjänster och befattningar: ordinarie 109 personer, av vilka 58 män och 51 kvinnor; extra 194 personer, av vilka 59 män och 135 kvinnor. Personalen vid linjeförvaltningen uppgick till sammanlagt 5 509 innehavare av tjänster eller befattningar, av vilka 2 690 voro ordinarie, därav 1 679 män och 1 011 kvinnor samt extra 2 819, varav 888 voro män och 1 931 kvinnor. Antalet övriga personer vid linjeförvaltningen var inalles 8 928, varav 4 948 voro män och 3 980 kvinnor. I jämförelse med föregående år ökades verkets hela personalantal med 1 150 personer eller med 8.5 %; antalet manliga personer ökades med 78 eller med 1.0 % och antalet kvinnliga personer ökades med 1 072 eller med 17.8 %. Närmare uppgifter om personalen finnas i tabläerna 27—28 å sid. 62—65.

Beträffande övriga personalförändringar må anföras, att 22 personer (19 män och 3 kvinnor) avled; på egen begäran avgingo 13 personer (6 män, 7 kvinnor); till tjänster eller befattningar utnämndes 201 personer (102 män, 99 kvinnor), av vilka 140 (72 män, 68 kvinnor) blevo beforderade eller transporterade från tidigare innehavd tjänst eller befattning vid post- och telegrafverket till annan tjänst eller befattning vid samma verk, medan åter 61 personer (30 män, 31 kvinnor) tillträdde sin första tjänst eller befattning vid verket.

Uusia harjoittelijoita posti- ja lennätinhallitus otti 364, joista 207 (31 miestä, 176 naista) palvelusvelvollisuudella toistaiseksi postitehtävissä ja 157 (18 miestä, 139 naista) lennätin- ja puhelintehtävissä.

*Uusia ja lakkautettuja virkoja tai toimia.* Vuonna 1942 perustettiin uusia ylimääräisiä virkoja tai toimia yhteensä 348, joista postivirkoja tai toimia oli 140 ja lennätinosastojen alaisia virkoja tai toimia 208. Lakkautettuja virkoja tai toimia oli kaikkiaan 21, joista postivirkoja tai toimia 6, lennätinosastojen alaisia virkoja tai toimia 15.

*Ammattiopetus.* Vuonna 1942 toimeenpantiin seuraavat kurssit:

kolme postikurssia, joihin osallistui 135 henkilöä, ja yksi postiljoonikurssi, johon osallistui 45 henkilöä. Lisäksi aloitettiin lennätinreviisoreiksi pyrkiviä varten lennätinkurssi, johon osallistui 21 henkilöä.

## VII. Taloudellinen tila.

*Posti- ja lennätinlaitoksen pääoma-arvo* tammikuun 1 päivänä 1942 oli 465 924 456 mk 02 p ja joulukuun 31 päivänä 1942 518 432 641 mk 45 p, joten omaisuuden lisäys vuoden kuluessa oli 52 508 185 mk 43 p eli 11.3 %. Seuraava yhdistelmä näyttää, miten posti- ja lennätinlaitoksen pääoma oli sijoitettu kertomusvuoden alussa ja lopussa:

Post- och telegrafstyrelsen antog 364 nya praktikanter vid post- och telegrafverket, av vilka 207 (31 män, 176 kvinnor) med tjänstgöringsskyldighet tillsvidare i postgöromål och 157 (18 män, 139 kvinnor) i telegraf- och telefongöromål.

*Nya och indragna tjänster och befattningar.* År 1942 inrättades sammanlagt 348 nya extra tjänster och befattningar av vilka 140 utgjorde posttjänster och -befattningar och 208 telegrafavdelningarna underlydande tjänster och befattningar. Indragna tjänster och befattningar voro inalles 21, av vilka posttjänster eller -befattningar 6 och telegrafavdelningarna underlydande tjänster eller befattningar 15.

*Facklig undervisning.* År 1942 anordnades följande kurser:

tre postkurser, i vilka deltog 135 personer, och en postiljionskurs, i vilken deltog 45 personer. Dessutom påbörjades en telegrafkurs för blivande telegrafrevisorer, i vilken deltog 21 personer.

## VII. Ekonomi.

*Post- och telegrafverkets kapitalvärde* den 1 januari 1942 utgjorde 465 924 456 mk 02 p och den 31 december 1942 518 432 641 mk 45 p; kapitalet ökades således under året med 52 508 185 mk 43 p eller med 11.3 %. Av följande sammanställning framgår huru post- och telegrafverkets kapital placerats i början och vid utgången av redogörelseåret:

	Klientstöt Fastigheter mk	Postivaunut Postvagnar mk	Moottori- ajoneuvot Motor- fordon mk	Asunto- vaunut ja resiinat Bostads- vagnar och dressiner mk	Lennätin- verkko Telegrafnät mk	Puhelinverkko Telefonnät mk	Radio- laitteet Radio- anordningar mk	Yhteensä Summa mk
Kirjanpitoarvo 1/1 1942 - Bok- föringsvärde 1/1 1942 .....	110 285 456: 05	12 318 141: —	20 254 970: 85	363 062: —	2 671 377: 75	315 657 598: 43	4 373 849: 94	465 924 456: 02
Omaisuuden li- säys v. 1942 — Ökning av egen- dom år 1942 ..	5 970 844: —	6 930 000: —	6 266 840: 20	—	763 580: 86	52 109 369: 91	2 195 426: 46	74 236 061: 43
Kuoletus—Amor- tering .....	1 640 014: —	353 589: —	3 127 962: —	24 212: —	397 565: —	15 773 407: —	411 127: —	21 727 876: —
Kirjanpitoarvo 31/12 1942 - Bok- föringsvärde 31/12 1942 .....	114 616 286: 05	18 894 552: —	23 393 849: 05	338 850: —	3 037 393: 61	351 993 561: 34	6 158 149: 40	518 432 641: 45

*Tulot.* Posti- ja lennätinlaitoksen tulot 1942 olivat yhteensä 570 348 113 mk 48 p. Näistä oli:

postimaksuja 338 446 380 mk 32 p eli n. 91 000 000 mk enemmän kuin tulo- ja menoarviossa oli arvioitu, johtuen lisäksi postiliikenteen vilkastumisesta sekä korotetuista postimaksuista;

autoliikenteestä kertyneitä tuloja 31 040 936 mk 45 p eli n. 3 000 000 mk tulo- ja menoarviossa arvioitua määrää enemmän; lisäksi johtui liikenteestä palautetulla alueella ja Itä-Karjalassa.

lennätinmaksuja 25 550 391 mk 50 p eli n. 4 000 000 mk tuloarviossa arvioitua määrää enemmän; lisäksi johtui korotetuista maksuista;

puhelinmaksuja 162 991 102 mk 45 p eli n. 23 000 000 mk enemmän kuin tulo- ja menoarviossa oli arvioitu; tämä lisäksi aiheutui uusien puhelinyhteyksien avaamisesta ja puheliniikenteen vilkastumisesta sekä korotetuista puhelinmaksuista;

sekalaisia tuloja 11 319 302 mk 76 p eli n. 5 800 000 mk arvioitua määrää enemmän;

korvausta valtionrautateiden postinkuljetuksesta 1 000 000 mk.

Edelliseen vuoteen verrattuina tulot lisääntyivät 109 650 356 mk 55 p eli 23.8 %.

*Menot.* 18 Pl. V ja VI lukuun sisältyvät posti- ja lennätinlaitoksen menot 1942 olivat 412 037 021 mk 55 p. Verrattuina edelliseen vuoteen menot kasvoivat 110 420 169 mk 44 p eli 36.6 %.

Vuonna 1932 ensi kertaa varsinaisina menoina huomattut menot olivat 1942 seuraavat:

vakinaiset eläkkeet — ordinarie pensioner .....	6 181 670: 85
ylimääräiset eläkkeet — extra pensioner .....	1 053 257: 25
postin ja postivaunujen kuljetus valtionrautateilla —	
postens och postkupéernas befordran å statsjärnvägarna	17 560 000: —
kuoletukset — amorteringar .....	21 727 876: —
eli yhteensä — eller inalles	46 522 804: 10

*Inkomsterna.* Post- och telegrafverkets inkomster år 1942 utgjorde sammanlagt 570 348 113 mk 48 p. Av dessa voro:

postavgifter 338 446 380 mk 32 p eller c. 91 000 000 mk mer än i budgeten beräknats; ökningen föranleddes av att posttrafiken tilltagit samt av förhöjda postavgifter;

inkomster från automobiltrafiken 31 040 936 mk 45 p eller c. 3 000 000 mk mer än i budgeten beräknats; ökningen föranleddes av ökad passagerartrafik och av trafikerande å särskilda nya linjer;

telegrafavgifter 25 550 391 mk 50 p eller c. 4 000 000 mk mer än i budgeten beräknats; ökningen föranleddes av förhöjda avgifter;

telefonavgifter 162 991 102 mk 45 p eller c. 23 000 000 mk mer än i budgeten beräknats; denna ökning föranleddes av öppnandet av nya telefonförbindelser och därav, att telefontrafiken tilltagit samt av förhöjda telefonavgifter;

diverse inkomster 11 319 302 mk 76 p eller c. 5 800 000 mk mer än beräknats;

ersättning för befordran av statsjärnvägarnas post 1 000 000 mk.

I jämförelse med föregående år ökades inkomsterna med 109 650 356 mk 55 p eller med 23.8 %.

*Utgifterna.* Post- och telegrafverkets under 18 Ht. V och VI kap. upptagna utgifter år 1942 utgjorde 412 037 021 mk 55 p. I jämförelse med föregående år ökades utgifterna med 110 420 169 mk 44 p eller med 36.6 %.

De utgifter, vilka år 1932 för första gången observerats som ordinarie utgifter, voro år 1942 följande:

Pääomamenoja, osittain vuoden 1942 määrärahoista, osittain edelliseltä vuodelta siirretyistä määrärahoista, oli seuraavat määrät:

kiinteistöt — fastigheter .....	5 970 844: —
postivaunut — postkupéer .....	6 930 000: —
mootoriajoneuvot — motorfordon .....	6 091 790: 20
asuntovaunut ja resiinat — bostadsvagnar och dressiner	—: —
radiolaitteet — radioanordningar .....	2 195 426: 46
lennätinverkko — telegrafnät .....	—: —
puhelinverkko — telefontät .....	53 047 950: 77
eli yhteensä — eller inalles	74 236 011: 43

Posti- ja lennätinlaitoksen tulot ja menot ovat tarkemmin eriteltyinä taulukossa 29 sivuilla 66—71.

*Taloudellinen tulos.* Posti- ja lennätinlaitoksen tulot, kuten huomattiin, olivat 570 348 113 mk 48 p ja menot 412 037 021 mk 55 p; tulot olivat siis 158 311 091 mk 93 p menoja suuremmat. Pääoma-arvosta, joka vuoden 1942 lopussa, niinkuin mainittiin, oli 518 432 641 mk 45 p, ylijäämä oli 30.54 %.

Tehdyn jaottelun mukaan ylijäämästä jakautui postin osalle 91 625 629 mk 38 p, vastaten 58.39 % postiliikenteeseen sijoitetulle pääomalle, lennättimen osalle 1 935 172 mk 80 p, vastaten 21.04 % pääomalle, ja puhelimen osalle 64 750 289 mk 75 p, vastaten 18.38 % pääomalle.

Posti- ja lennätinlaitoksen osalta vuoden 1942 tuloihin sisältyivät ainoastaan liikkeestä suoranaisesti kertyneet tulot. Tuloilmoituksiin ei siis sisälly korvausta siitä posti- ja lennätinlaitoksen tulojen vähenyksestä, joka aiheutui vapaakirjeoikeutta ja postirahanvapautta nauttivien lähetysten ilmaiseksi postissa kuljettamisesta, lukuunottamatta kuitenkin valtionrautateiden vuodesta 1932 alkaen vuosittain valtionrautateiden postin kuljetuksesta suorittamaa 1 000 000 mk korvauserää, ei liioin korvausta leimamerkkien ja huvien pääsy-

Kapitalutgifterna, dels av 1942 års anslag, dels av anslaget från föregående år, uppgingo till följande belopp:

Post- och telegrafverkets inkomster och utgifter framgå närmare av tablån 29 å sid. 66—71.

*Det ekonomiska resultatet.* Post- och telegrafverkets inkomster voro, såsom redan framgått, 570 348 113 mk 48 p och utgifter 412 037 021 mk 55 p; inkomsterna överstego sålunda utgifterna med 158 311 091 mk 93 p. Av kapitalvärdet, vilket mot slutet av år 1942, såsom sagt, utgjorde 518 432 641 mk 45 p, motsvarade överskottet 30.54 %.

Enligt verkställd fördelning tillkom av överskottet posten 91 625 629 mk 38 p, motsvarande 58.39 % på det i poströrelsen placerade kapitalet, telegrafen 1 935 172 mk 80 p, motsvarande 21.04 % på kapitalet, och telefonen 64 750 289 mk 75 p, motsvarande 18.38 % på kapitalet.

I de inkomster, som ovan angivits för post- och telegrafverket för år 1942, ingå endast de från rörelsen direkt influtna medlen. I inkomstuppgifterna ingår sålunda icke ersättning för post- och telegrafverket frångången inkomst med anledning av gratisbefordringen av fribrevsrätt och portofrihet åtnjutande försändelser, med undantag likväl av det ersättningsbelopp av 1 000 000 mk statsjärnvägarna från och med år 1932 årligen erlagga för befordran av statsjärnvägarnas post, ej heller ersättning för försäljning av stämpelmärken

lippujen myynnistä. Mainittujen postilähetysten ilmaiseksi kuljettamisesta posti- ja lennätinlaitokselle aiheutunut tulojen vähennys, vastamainittu 1 000 000 mk korvauserä huomioon otettuna, nousi toimitettujen laskelmien mukaan vuonna 1942 299 925 878 mk. (Vertaa taulukkoon 17 sivulla 54.) Se korvaus, jonka 1942 olisi pitänyt tulla posti- ja lennätinlaitoksen hyväksi leimamerkkien ja huvien pääsylimppujen myynnistä, oli 3 931 608 mk 99 p.<sup>1)</sup> Oikean käsityksen saamiseksi siitä, mitä posti- ja lennätinlaitos vuonna 1942 tuotti, tulisi niinmuodoin äskenmainitut korvaussummat huomata tuloina posti- ja lennätinlaitoksen hyväksi. Nämä erät huomioonottaen osoittaisi vuositulo vuonna 1942 kaikkiaan 462 168 578 mk 92 p eli pääomalle 89.15 % ylijäämää.

Lopuksi huomautettakoon, että edellä ilmoitetut numerotiedot sisältävät myös radiolennätin- ja radiopuhelinhallinnon tulot ja menot. Sitävastoin niihin ei sisälly radiolupamaksuista kertyneitä varoja eikä radiolupamaksujen kannon aiheuttamia menoja, jotka kirjataan radiatorahastoon. Tämän rahaston tilitys on sivulla 60 taulukossa 25.

Helsingissä, posti- ja lennätinhallituksessa, heinäkuun 15 päivänä 1943.

och inträdesbiljetter till förlustelsetillfällen. Den post- och telegrafverket frångångna inkomsten med anledning av gratisbefordran av sagda postförsändelser, det nyssnämnda ersättningsbeloppet av 1 000 000 mk iakttaget, uppgick år 1942 till 299 925 878 mk. (Jämför med tablån 17 å sid. 54.) Den ersättning, som för år 1942 hade bort tillkomma post- och telegrafverket för försäljning av stämpelmärken och inträdesbiljetter till förlustelsetillfällen, utgjorde 3 931 608 mk 99 p.<sup>1)</sup> För erhållande av en rätt uppfattning om vad post- och telegrafverket avkastade år 1942, borde följaktligen nyssnämnda ersättningssummor observeras såsom inkomst post- och telegrafverket till.godo. Med beaktande av dessa poster skulle det finansiella årsresultatet år 1942 utvisat ett överskott av inalles 462 168 578 mk 92 p eller 89.15 % på kapitalvärdet.

Till slut må anföras, att i ovan angivna sifferuppgifter ingå även inkomsten och utgifterna för administrationen av radiotelegraf och radiotelefon. I dem ingå däremot icke de inbetalade avgifterna för radiolicenser, icke heller inkasseringsutgifterna för radiolicenser, vilka bokföras å radiofonden. Bokslutet för denna fond framgår av tablån 25 å sid. 60.

Helsingfors, å post- och telegrafstyrelsen, den 15 juli 1943.

S. J. Ahola.

*Matti Aspö.*

<sup>1)</sup> Toimipaikoissa myytiin leimamerkkejä 159 965 834 mk 20 p ja huvillippuja 36 614 615 mk 30 p eli yhteensä 196 580 449 mk 50 p.

<sup>1)</sup> Å anstalterna försäldes stämpelmärken för 159 965 834 mk 20 p och nöjesbiljetter för 36 614 615 mk 30 p eller sammanlagt för 196 580 449 mk 50 p.

TAULUKKOJA JA DIAGRAMMOJA  
TABLÅER OCH DIAGRAM

Taulukko 1. Kiinteät toimipaikat posti- ja lennätinpiirittain v. 1942 lopussa. — De fasta anstalterna post- och telegrafdistriktsvis vid slutet av år 1942. Tablå 1.

Posti- ja lennätinpiiri — Post- och telegrafdistrikt	Konttoreja Kontor		Toimistoja Expeditioner	Postiasemia I Postastationer I	Postiasemia II Postastationer II	Postipysäkkejä, Postihälpunker	Yhteensä Summa
	Pääkonttoreja Huvvkontor	Haara- osastoja Filiiler					
Helsingin piiri — Helsingfors distrikt ....	20	44	114	172	113	314	777
Turun piiri — Åbo distrikt .....	8	33	95	174	89	253	652
Kuopion piiri — Kuopio distrikt .....	8	8	86	139	110	477	828
Vaasan piiri — Vasa distrikt .....	8	20	110	178	117	287	720
Viipurin piiri — Viborgs distrikt .....	3	—	47	42	41	84	217
Ahvenanmaan piiri — Ålands distrikt....	1	—	1	18	8	6	34
Lapin piiri — Lapplands distrikt .....	4	9	20	35	39	119	226
Itä-Karjalan Sotilashallintoalue — Öst-Kare- lens Militärförvaltningsområde .....	2	1	9	13	5	—	30
<b>Koko maassa yhteensä — Summa för hela landet</b>	<b>54</b>	<b>115</b>	<b>482</b>	<b>771</b>	<b>522</b>	<b>1 540</b>	<b>3 484</b>
Lisäys tai vähennys (—) vuodesta 1932 ..)	13	9	11	46	50	73	202
Ökning eller minskning (—) från år 1932 ..)	31.7%	8.5%	2.3%	6.3%	10.6%	5.0%	6.2%

Taulukko 2. Kiinteiden toimipaikkojen lukumäärän, pinta-alan ja väkiluvun välinen suhde eri lääneissä vuonna 1942 ja koko maassa vuosina 1942, 1941 ja 1932. — De fasta anstalternas förhållande till areal och folkmängd i de olika länen år 1942 ävensom i hela landet åren 1942, 1941 och 1932. Tablå 2.

Lääni tai maakunta Län eller landskap	Areal i kvadratkilometer <sup>1)</sup> Pinta-ala nelökilo- metreissä <sup>1)</sup>	Väkiluku joulukuun 31 p:nä 1940 <sup>2)</sup> Folkmängd den 31 december 1940 <sup>2)</sup>	Kiinteiden toimipaikkojen lukumäärä Antal fasta anstalter						Yhteensä Summa	Jokaisen kiinteän toimipaikan osalle tuli keskimäärin På varje fast anstalt belöpte sig i medeltal	
			Konttoreja Kontor		Toimistoja Expeditioner	Postiasemia I Postastationer I	Postiasemia II Postastationer II	Postipysäkkejä Postihälpunker		neliökilo- metrejä område i kvadrat- kilo- meter	asukkaita antal invånare
			Pääkonttoreja Huvvkontor	Haara- osastoja Filiiler							
Uudenmaan — Nylands ....	11 487	601 710	10	38	49	82	42	140	361	31.8	1 667
Turun ja Porin — Åbo och Björneborgs .....	22 003	536 079	6	17	65	118	64	166	436	50.5	1 230
Ahvenanmaan — Ålands ....	1 481	27 676	1	—	1	18	8	6	34	43.6	814
Hämeen — Tavastehus .....	18 447	420 438	5	20	57	92	59	162	395	46.7	1 878
Viipurin — Viborgs .....	32 134	628 300	9	2	79	81	65	156	392	82.0	1 603
Mikkelin — St Michels .....	17 475	203 627	3	2	31	48	40	129	253	69.1	805
Kuopion — Kuopio .....	37 769	398 512	5	5	51	91	63	307	522	72.4	763
Vaasan — Vasa .....	39 009	599 774	6	14	81	127	87	189	504	77.4	1 190
Oulun — Uleåborgs .....	58 324	327 422	3	7	39	68	50	166	333	175.1	983
Lapin — Lapplands .....	110 348	143 679	4	9	20	35	39	119	226	488.3	636
Itä-Karjalan Sotilashallintoalue — Öst-Karelens Militärför- valtningsområde .....	—	—	2	1	9	11	5	—	28	—	—
<b>Koko maassa — Hela landet</b>	<b>348 477</b>	<b>3 887 217</b>	<b>54</b>	<b>115</b>	<b>482</b>	<b>771</b>	<b>522</b>	<b>1 540</b>	<b>3 484</b>	<b>100.0</b>	<b>1 116</b>
• • • • V. 1941 Ar ....	—	—	41	106	471	725	472	1 467	3 282	116.6	1 182
• • • • • 1932 • ....	—	—	39	60	452	671	339	1 578	3 139	123.7	1 178

<sup>1)</sup> Ainoastaan maa-alue vuoden 1939 alussa. — Endast landområde vid ingången av år 1939.

<sup>2)</sup> Tuoreempia tietoja asukasluvusta ei ollut saatavissa taulua laadittacssa. — Färskare folkmängds-  
uppgifter funnos ej att tillgå vid tablåns uppgörande.

Taulukko 3. Kirjelaatikkojen lukumäärät läänittäin vuosina 1942, 1941 ja 1932. — Antal brevlådor länsvis åren 1942, 1941 och 1932. Tabl 3.

Vuosi — År	Uudenmaan lääni Nylands län	Turun ja Porin lääni Åbo och Björneborgs län	Ahvenanmaan maakunta Landskapet Åland	Hämeen lääni Tavastehus län	Viipurin lääni Viborgs län	Mikkelin lääni St Michels län	Kuoopion lääni Kuopio län	Vaasan lääni Vasa län	Oulun lääni Uleborgs län	Lapin lääni Lapplands län	Postivaunupiiri Postkursdistriktet	Koko maa Hela landet	
												Aunus	
1942 .....	863	910	70	1 094	786	526	917	1 102	514	280	—	36	7 098
1941 .....	842	893	70	1 085	569	506	891	1 088	517	278	—	13	6 752
1932 .....	755	761	64	934	1 151	452	729	900	650	—	159	—	6 555

Taulukko 4. Kirjelaatikkojen ja irtolaukkujen lukumäärät vuosina 1942, 1941 ja 1932. — Antal brevlådor och lösväskor åren 1942, 1941 och 1932. Tabl 4.

Vuosi — År	Kiinteitä kirjelaatikoita Fasta brevlådor			Liikkuvia kirjelaatikoita Ambulatoriska brevlådor			Yhteensä kiinteitä ja liikkuvia Summa fasta och ambulatoriska	Irtolaukkuja Lösväskor
	Toimi-paikoissa sekä niiden paikallisilla alueilla Vid anstalter ävensom å dessas lokala områden	Palkkakunnilla, missä ei ollut toimipaikkaa Å orter, där anstalt icke fanns	Yhteensä Summa	Höyrylaivoilla På ångfartyg	Junissa Å bantåg	Yhteensä Summa		
1942 .....	4 661	2 355	7 016	82	—	82	7 098	402
1941 .....	4 389	2 278	6 667	85	—	85	6 752	394
1932 .....	4 216	2 051	6 267	129	159	288	6 555	410
Lisäys (vähenys —) vuodesta 1932 .....			11.9%	—36.4%	—100.0%	—71.5%	8.3%	—1.9%
Ökning (minskning —) från år 1932 .....								

Taulukko 5. Postinkuljetus vuosina 1942, 1941 ja 1932. — Postföringen åren 1942, 1941 och 1932. Tabl 5.

Vuosi År	Maantieposti Landsvägspost		Rautatieposti Järnvägspost		Laivaposti Sjöpost		Lentoposti Luftpost		Yhteensä Summa	
	Pituus-km Längd-km	Postinkul-kemia km Postförda km	Pituus-km Längd-km	Postinkul-kemia km Postförda km	Pituus-km Längd-km	Postinkul-kemia km Postförda km	Pituus-km Längd-km	Postinkul-kemia km Postförda km	Pituus-km Längd-km	Postinkul-kemia km Postförda km
1942 ....	78 357	25 299 461	5 904	8 449 838	3 019	784 179	1 821	462 877	89 101	34 996 355
1941 ....	79 245	25 899 399	5 623	8 937 828	8 925	1 018 187	1 887	527 318	95 680	36 382 732
1932 ....	73 894	17 698 639	5 147	15 742 343	21 782	2 842 667	775	180 610	101 598	36 464 259
	% koko sen tien pituudesta, minkä eri lajia olevat postit ovat yhteensä kulkeneet:									
	% av hela den väglängd, å vilken post av ett eller annat slag befordrats:									
1942 ....	87.9	—	6.6	—	3.4	—	2.1	—	100.0	—
	% postin kulkemien kilometrien koko lukumäärästä: — % av hela antalet postförda kilometer:									
1942 ....	—	72.3	—	24.2	—	2.2	—	1.3	—	100.0

Taulukko 6. Maantiepostinkuljetus vuosina 1942, 1941 ja 1932. — Landsvägspostföringen åren 1942, 1941 och 1932. Tablå 6.

Vuosi — År	Postinkuljetuslinjoja Postföringslinjer		Maalaiskirjeenkantolinjoja Lantbrevbäringslinjer		Yhteensä Summa	
	Tienpituus km Väglängd i km	Postinkulkemia km Postförda km	Tienpituus km Väglängd i km	Postinkulkemia km Postförda km	Tienpituus km Väglängd i km	Postinkulkemia km Postförda km
1942 .....	31 619	12 286 816	46 738	13 012 645	78 357	25 299 461
1941 .....	36 075	13 802 415	43 171	12 096 984	79 245	25 899 399
1932 .....	33 431	7 979 664	40 463	9 718 975	73 894	17 698 639
Lisäys (vähennys —) vuodesta 1932 .....	-5.4%	54.0%	15.5%	33.9%	6.0%	42.9%
Ökning (minskning —) från år 1932 .....						

Taulukko 7. Maantiepostinkuljetus eri lääneissä vuonna 1942. — Landsvägspostföringen länsvis under år 1942. Tablå 7.

Lääni tai maakunta Län eller landskap	Tien pituus km Väglängd i km		Postinkulkemia km Postförda km	
	Postinkulku Postföring	Maalaiskirjeenkanto Lantbrevbäring	Postinkulku Postföring	Maalaiskirjeenkanto Lantbrevbäring
Uudenmaan lääni — Nylands län .....	2 641	2 746	1 535 101	1 010 549
Turun ja Porin lääni — Åbo och Björneborgs län .....	3 001	6 184	1 520 802	1 768 124
Ahvenanmaan maakunta — Landskapet Åland .....	488	650	166 733	199 066
Hämeen lääni — Tavastehus län .....	3 119	4 951	1 456 899	1 170 913
Viipurin » — Viborgs » .....	2 869	4 660	773 109	1 119 058
Mikkelin » — S:t Michels » .....	1 966	3 595	926 512	893 421
Kuopion » — Kuopio » .....	4 833	6 646	1 383 328	1 714 822
Vaasan » — Vasa » .....	3 880	6 767	1 984 511	2 267 386
Oulun » — Uleåborgs » .....	3 668	6 857	1 150 066	1 500 766
Lapin » — Lapplands » .....	3 955	3 630	1 266 160	760 506
Itä-Karjalan Sotilashallintoalue — Öst-Karelen's Militär- förvaltningsområde .....	1 199	52	123 595	8 034
<b>Koko maa — Hela landet</b>	<b>31 619</b>	<b>46 738</b>	<b>12 286 816</b>	<b>13 012 645</b>

Taulukko 8. Postin rautateitse kulkemien kilometrien lukumäärät vuosina 1942, 1941 ja 1932. — Antal postförda kilometer vid järnvägspostföringen åren 1942, 1941 och 1932. Tablå 8.

Vuosi — År	Postinkulkemia kilometrejä Postförda kilometer			
	Postivaunussa I postkupé	Postiljoonivaunussa I postiljonskupé	Muulla kuljetustavalla Med annat befordringssätt	Yhteensä Summa
1942 .....	5 851 892	1 319 702	1 278 244	8 449 838
1941 .....	5 237 457	1 959 567	1 740 804	8 937 828
1932 .....	5 119 302	2 232 408	2 177 426	9 529 136
% postin rautateitse kulkemien kilometrien koko lukumäärästä — % av hela antalet postförda kilometer vid järnvägspostföringen .....	69.3	15.6	15.1	100.0

Taulukko 9. Postin vesitietä kulkemien kilometrien lukumäärät vuosina 1942, 1941 ja 1932. — Antal postförda kilometer vid sjöpostföringen åren 1942, 1941 och 1932. Tablå 9.

Vuosi — År	Postinkulkemia kilometrejä Postförda kilometer		
	Kartoitetun ynnä kartattoman postin kuljetuksessa Karterad och okarterad post	Ainoastaan kartat- toman postin kuljetuksessa Enbart okarterad post	Yhteensä Summa
1942.....	239 975	544 204	784 179
1941.....	420 117	598 070	1 018 187
1932.....	1 714 536	1 128 131	2 842 667
% postin vesitietä kulkemien kilometrien koko lukumäärästä — % av hela antalet postförda kilometer vid sjöpostföringen .....	30.6	69.4	100.0

Taulukko 10. Postinkuljetuskustannukset vuosina 1942, 1941 ja 1932. — Postföringskostnader åren 1942, 1941 och 1932. Tablå 10.

Vuosi — År	Maantiepostin- kuljetuksesta För landsvägs- postföring	Rautatiepostin- kuljetuksesta För järnvägs- postföring	Postinkuljetuk- sesta vesitiette För sjöpost- föring	Postinkuljetuk- sesta ilmateitse För postföring luftledes	Yhteensä Summa
	mk	mk	mk	mk	mk
1942 .....	47 453 426	17 705 000	162 579	2 057 163	67 378 168
1941 .....	38 788 312	17 639 100	336 589	2 568 301	59 332 302
1932 .....	27 638 736	15 300 000	276 465	1 173 398	44 388 599
Lisäys (vähennys —) vuodesta 1941) Ökning (minskning —) från år 1941)	22.3%	0.4%	—51.7%	—19.9%	13.6%
% kaikista postinkuljetuskustan- nuksista — % av samtliga post- föringskostnader .....	70.4	26.3	0.2	3.1	100.0

Taulukko 11. Posti- ja lennätinlaitoksen linja-autoilla kuljetettujen matkustajien lukumäärät vuonna 1942. — Antalet av med post- och telegrafverkets linjeautomobiler beförade passagerare år 1942. Tablå 11.

Tilittävä toimipaikka — Redovisande anstalt	Autojen lukumäärä Antal automobiler	Matkan pituus Vägens längd. km	Matkustajien lukumäärät Passagerarnas antal
Helsinki — Helsingfors .....	13	572 585	229 078
Hämeenlinna — Tavastehus .....	1	57 219	34 571
Joensuu .....	5	99 429	41 121
Jyväskylä .....	13	474 509	161 961
Kajaani .....	10	280 093	74 243
Kauhava .....	1	55 383	24 759
Kokkola — Gamlakarleby .....	2	28 278	9 094
Kristinestad — Kristiinankaupunki .....	1	45 030	13 482
Kuopio .....	15	512 016	228 826
Myllymäki .....	2	78 350	40 767
Oulu — Uleåborg .....	17	431 597	135 680
Pori — Björneborg .....	3	195 296	68 609
Rovaniemi .....	26	896 251	96 587
Tampere — Tammerfors .....	10	376 017	106 260
Itä-Karjala — Öst-Karelen .....	12	351 371	53 066
Takaisin vallattu alue — Återerövrade områden .....	6	204 876	74 750
Yhteensä — Summa	137	4 658 300	1 392 854
Lisäys (vähennys —) vuodesta 1941 .....	7	—858 752	—251 803
Ökning (minskning —) från år 1941 .....	5.4%	— 15.6%	— 15.3%

Taulukko 12. Maksunalaiset ja virkalähetykset vuosina 1942, 1941 ja 1932. — Portopliktiga och tjänsteförsändelser åren 1942, 1941 och 1932. Tablå 12.

Vuosi År	A Maksunalaisia lähetyksiä Portopliktiga försändelser						B Virkalähetystyksiä Tjänsteförsändelser			Yhteensä Summa
	Tavallisia kirjellä- tyksiä Vanliga brevförsän- delser	Kirjattuja kirjellä- tyksiä Rekommen- derade brev- försändel- ser	Vakuu- tettuja kirjettä Assure- rade brev	Sanomaleh- tiä (numero- kappaleita) Tidningar (nummer- exemplar)	Paketteja Paket	Posti- osoituksia Postanvis- ningar	Tavallisia ja kirjattuja kirjettä Vanliga och rekommen- derade brev	Määrä- arvoisia kirjeitä Brev med angivet värde	Paket- teja Paket	
1942 ..	137 940 600	2 977 779	87 308	299 415 066	13 938 597	3 637 619	30 137 929	789 733	1 213 485	490 138 116
1941 ..	145 017 700	2 616 201	78 546	280 945 904	11 225 770	3 337 513	21 469 752	742 252	882 440	466 316 078
1932 ..	66 919 700	2 817 853	86 346	175 502 198	1 962 905	1 711 785	9 808 677	414 984	221 291	259 445 739
<i>Lisäys (vähennys —) vuodesta 1941 — Ökning (minskning —) från år 1941</i>										
Luku: Antal: }	—7 077 100	361 578	8 762	18 469 162	2 712 827	300 106	8 668 177	47 481	331 045	23 822 038
Prosentti: Procent: }	—4.9	13.8	11.2	6.6	24.2	9.0	40.4	6.4	37.5	5.1

Taulukko 13. Koti- ja ulkomaiset lähetykset vuosina 1942, 1941 ja 1932. — In- och utrikesförsändelser åren 1942, 1941 och 1932. Tablå 13.

Postilähetykset Postförsändelserna	Kotimaisia Inrikes		Ulkomaisia — Utrikes				Yhteensä Summa	
			Lähetettyjä Avsända		Tulleita Ankomna			
	Kpl — St	% koko inku- määrästä % av total- summan	Kpl — St	% koko inku- määrästä % av total- summan	Kpl — St	% koko inku- määrästä % av total- summan	Kpl — St	% koko inku- määrästä % av total- summan
<b>V. 1942 År</b>								
Kirjellätyksiä — Brevförsändelser	163 107 372	34.2	2 906 750	78.5	5 919 227	66.1	171 933 349	35.1
Sanomalehtiä — Tidningar	295 690 676	61.9	786 766	21.2	2 937 624	32.8	299 415 066	61.1
Paketteja — Paket	15 047 719	3.1	11 703	0.3	92 660	1.0	15 152 082	3.1
Postiosoituksia — Postanvisningar	3 635 140	0.8	3	0.0	2 476	0.1	3 637 619	0.7
<b>Kaikki lähetykset yhteensä — Samt- liga försändelser</b>	<b>477 480 907</b>	<b>100.0</b>	<b>3 705 222</b>	<b>100.0</b>	<b>8 951 987</b>	<b>100.0</b>	<b>490 138 116</b>	<b>100.0</b>
<b>V. 1941 År</b>								
Kirjellätyksiä — Brevförsändelser	160 239 610	35.3	2 823 076	79.0	6 861 765	74.2	169 924 451	36.4
Sanomalehtiä — Tidningar	277 903 719	61.3	743 804	20.8	2 298 381	24.9	280 945 904	60.3
Paketteja — Paket	12 028 601	2.7	6 640	0.2	72 969	0.8	12 108 210	2.6
Postiosoituksia — Postanvisningar	3 330 768	0.7	13	0.0	6 732	0.1	3 337 513	0.7
<b>Kaikki lähetykset yhteensä — Samt- liga försändelser</b>	<b>453 502 698</b>	<b>100.0</b>	<b>3 573 533</b>	<b>100.0</b>	<b>9 239 847</b>	<b>100.0</b>	<b>466 316 078</b>	<b>100.0</b>
<b>V. 1932 År</b>								
Kirjellätyksiä — Brevförsändelser	66 031 480	27.1	5 123 975	94.5	8 892 105	85.9	80 047 560	30.9
Sanomalehtiä — Tidningar	173 927 074	71.4	256 498	4.7	1 318 626	12.7	175 502 198	67.6
Paketteja — Paket	2 044 023	0.8	28 547	0.5	111 626	1.1	2 184 196	0.8
Postiosoituksia — Postanvisningar	1 668 503	0.7	16 918	0.3	26 364	0.3	1 711 785	0.7
<b>Kaikki lähetykset yhteensä — Samt- liga försändelser</b>	<b>243 671 080</b>	<b>100.0</b>	<b>5 425 938</b>	<b>100.0</b>	<b>10 348 721</b>	<b>100.0</b>	<b>259 445 739</b>	<b>100.0</b>

Taulukko 14. Postilähetysten arvomäärät vuosina 1942<sup>1)</sup>, 1941 ja 1932. — Postförsändelsernas värdebelopp åren 1942<sup>1)</sup>, 1941 och 1932. Tablå 14.

Vuosi — År	A Maksunalaisia lähetyksiä Portopliktiga försändelser			B Virkalähetyksiä Tjänsteförsändelser		Yhteensä Summa
	Kirjeiden vakuutettu arvo Assuransbe- lopp å brev	Pakettien ilmoitettu arvo Å paket angiv- na värden	Postiennakko- ja postiosoi- tusmäärät Postförsökts- och postanvis- ningsbelopp	Kirjeiden ilmoitettu arvo Å brev angiv- na värden	Pakettien ilmoitettu arvo Å paket angiv- na värden	
	mk	mk	mk	mk	mk	
1942 .....	456 254 145	204 071 458	2 200 627 651	24 964 496 706	8 653 255 685	36 478 705 645
1941 .....	429 682 703	99 058 436	1 589 730 884	18 015 286 514	8 768 453 692	28 902 212 229
1932 .....	326 965 316	34 946 167	441 792 839	2 599 087 949	895 127 862	4 297 920 133
<i>Lisäys (vähennys —) vuodesta 1941 — Ökning (minskning. —) från år 1941</i>						
Määrä — Belopp	26 571 442	105 013 022	610 896 767	6 949 210 192	—115 198 007	7 576 493 416
Prosentti — Procent	6.2	106.0	38.4	38.6	—1.3	26.2

Taulukko 15. Suomen ja ulkomaiden välinen postiosoituliikenne vuosina 1942 ja 1941. — Postanvisningsrörelsen mellan Finland och utlandet åren 1942 och 1941. Tablå 15.

M a a L a n d	Suomessa maksettua ulkolaisia posti- osoituksia — I Finland utbetalade utländska postanvisningar				Ulkomailla maksettua suomalaisia postiosoituuksia — I utlandet utbeta- lade finska postanvisningar			
	1942		1941		1942		1941	
	Luku Antal	Määrä Belopp	Luku Antal	Määrä Belopp	Luku Antal	Määrä Belopp	Luku Antal	Määrä Belopp
Amerikan Yhdysvallat — Ameri- kas Förenta Stater .....	—	—	2 923	1 415 506	—	—	—	—
Egypti — Egypten .....	—	—	1	111	—	—	—	—
Ranska — Frankrike .....	—	—	—	—	—	—	1	69
Ruotsi — Sverige .....	2 162	528 397	3 413	89 483	—	—	1	46
Saksa — Tyskland .....	59	15 657	22	26 082	3	767	1	30
Suurbritannia — Storbritannien ..	—	—	—	—	—	—	10	8 910
Sveitsi — Schweiz .....	249	212 314	366	209 983	—	—	—	—
Unkari — Ungern .....	6	5 636	7	6 380	—	—	—	—
<b>Yhteensä — Summa</b>	<b>2 476</b>	<b>762 004</b>	<b>6 732</b>	<b>2 552 898</b>	<b>3</b>	<b>767</b>	<b>13</b>	<b>9 055</b>

<sup>1)</sup> Tarkempia tietoja näistä saa kertomukseen kuuluvasta taululiitteestä 2. — Närmare uppgifter härom ingå i den till berättelsen fogade tabellbilagan 2.

Taulukko 16. Lähetytjen lähetysten arvomäärät jaettuina läänittäin ja asukasta kohden. — Avgångna försändelsers värdebelopp, fördelade länsvis och per invånare. Tabl 16.

L ä ä n i L ä n	Värdet Tolkning den 31 de- cember 1910	Lähetytjen lähetysten ilmoitettu arvo		Kertyneet posti- ennakko- ja posti- osoitusmäärät		Yhteensä Summa mk	
		Määrä Belopp	Keskimmäin asu- kasta kohden Medeltal per inv.	Määrä Belopp	Keskimmäin asu- kasta kohden Medeltal per inv.	Määrä Belopp	Keskimmäin asu- kasta kohden Medeltal per inv.
Uudenmaan lääni — Nylands län	601 710	18 195 472 901	30 240	1)846 726 746	1 407	19 042 199 647	31 647
Turun ja Porin lääni — Åbo och Björneborgs län	536 079	3 136 365 171	5 851	162 701 937	303	3 299 067 108	6 154
Ahvenanmaan maakunta — Lands- skapet Åland	27 676	95 443 477	3 449	9 521 961	344	104 965 438	3 793
Hämeen lääni — Tavastehus län	420 438	2 451 987 701	5 832	191 803 138	456	2 643 790 839	6 288
Viipurin » — Viborgs »	628 300	1 965 533 365	3 128	276 856 192	441	2 242 389 557	3 569
Mikkelin » — S:t Michels »	203 627	753 453 095	3 700	67 623 919	332	821 077 014	4 032
Kuopion » — Kuopio »	398 512	1 597 026 980	4 007	143 359 511	360	1 740 386 491	4 367
Vaasan » — Vasa »	599 774	2 751 531 243	4 588	183 225 092	305	2 934 756 335	4 893
Oulun » — Uleåborgs »	327 422	1 984 574 932	6 061	106 347 328	325	2 090 922 260	6 386
Lapin » — Lapplands »	143 679	1 072 158 534	7 462	154 141 035	1 073	1 226 299 569	8 535
Itä-Karjalan sotilashallintoalue — Öst-Kare lens militärförvaltnings- område	—	248 447 078	—	57 558 788	—	306 005 866	—
<b>Yhteensä — Summa</b>	<b>3 887 217</b>	<b>34 251 994 477</b>	<b>8 811</b>	<b>2 199 865 647</b>	<b>566</b>	<b>36 451 860 124</b>	<b>9 377</b>
V. 1941 År	—	27 305 675 679	7 039	1 587 177 986	410	28 892 853 665	7 449
						V. 1932 År	1 133

Taulukko 17. Taulukko, osoittava vapaakirjoikeudesta ja postirahanvapaudesta posti- ja lennätinlaitokselle v. 1942 aiheutunutta tulojen vähennystä. — Tabell, utvisande post- och telegrafverket åsamkad inkomstminskning genom fribrevsrätt och portofrihet under år 1942. Tabl 17.

Lähetysten laatu Försändelsernas bestaffenhet	Lukunäärä Antal	Keskiväinen Medelvikt Kg	Kirjainmaksu Rekommendations- avgift & mk	Kuljetusmaksu Rekommendations- törsavgift mk	Vakuutusmaksu % väh. läh. ilmoituksesta Assuransavgift, % av ass. försändel- sens angivna värde	Lähetysten ilmoitettu arvo Försändelsernas angivna värde mk	Vähennys Belopp	Kokonaismaksu Summa avgifter mk
Tavallisia kirjeitä — Van- liga brev	28 460 100	0.050	6	—	—	—	170 760 600	170 760 600
Kirjattuja kirjeitä — Re- kommenderade brev	1 674 429	0.050	6	3.5	—	—	10 046 574	68 651 589
Arvokirjeitä — Värdebrev	789 733	0.075	6	3.5	0.03	24 964 496 706	4 738 398	39 868 402
Tavallisia paketteja — Vanliga paket	1 050 600	4.5	11	—	—	—	11 556 600	11 556 600
Kirjattuja paketteja — Re- kommenderade paket	144 746	4.5	11	3.5	—	—	1 592 206	6 658 316
Arvopaketteja — Värde- paket	18 139	4.5	11	3.5	0.03	8 653 255 685	199 529	3 430 371
<b>Yhteensä — Summa</b>	<b>32 137 747</b>	—	—	—	—	<b>33 617 752 391</b>	<b>198 893 907</b>	<b>300 925 878</b>

1) Tähän sisältyvät Keskuskenttäpostikonttorin postiosoitukset, yhteensä 517 465 487 mk. — Häri ingå Centralfält-postkontorets postanvisningsbelopp, inalles 517 465 487 mk.

Taulukko 18. Lähetettyjen postilähetyksien sekä saapuneiden sanomalehtien lukumäärät eri lääneissä sekä niiden keskiarvo asukasta kohden vuonna 1942. Avgångna postförsändelser samt ankomma tidningar fördelade länsvis och per invånare år 1942. Tablå 18.

L ä ä n i L ä n	Väkluku joulukuun 31 p:nä 1940 Folkmängd den 31 decem- ber 1940	Kirjälähetystä Brevförsändelser		Paketteja Paket		Postiosoituksia Postanstningar		Saap. sanomalehtiä Ank. tidningar		Yhteensä Summa	
		Lukumäärä Antal	Keskim. asu- kasta kohden Medeltal per inv.	Lukumäärä Antal	Keskim. asu- kasta kohden Medeltal per inv.	Lukumäärä Antal	Keskim. asu- kasta kohden Medeltal per inv.	Lukumäärä Antal	Keskim. asu- kasta kohden Medeltal per inv.	Lukumäärä Antal	Keskim. asu- kasta kohden Medeltal per inv.
Uudenmaan lääni — Nylands län .....	601 710	48 663 268	80.9	4 174 743	6.9	1) 362 183	2.3	49 215 900	81.8	103 416 094	171.9
Turun ja Porin lääni — Åbo och Björneborgs län .....	536 079	17 992 096	33.6	1 846 865	3.4	318 338	0.6	50 145 600	93.5	70 302 899	131.1
Ahvenanmaan maakunta — Landskapet Åland .....	27 676	462 387	16.7	36 002	1.3	16 011	0.6	2 409 500	87.1	2 923 900	105.6
Hämeen lääni — Tavastehus län .....	420 438	21 259 353	50.6	1 501 900	3.6	349 905	0.8	43 476 500	103.4	66 587 658	158.4
Viipurin lääni — Viborgs län Mikkelin lääni — St Michels län .....	628 300	17 321 356	27.6	1 474 044	2.3	392 453	0.6	33 707 300	53.6	52 895 153	84.2
Kuopion lääni — Kuopio län Vaasan lääni — Vasa län .....	203 627	6 456 348	31.7	727 880	3.6	129 429	0.6	15 244 000	74.9	22 557 657	110.8
Oulun lääni — Uleåborgs län Lapin lääni — Lapplands län ..	398 512	14 097 553	35.4	1 654 835	4.2	264 607	0.7	26 838 200	67.3	42 855 195	107.5
Itä-Karjalan sotilashallintoalue Öst-Karelen militärförvalt- ningsområde .....	599 774	18 086 973	30.2	1 799 911	3.0	360 551	0.6	46 966 600	78.3	67 214 035	112.1
Liittuvat postitoimistot — Rör- liga postexpeditioner .....	327 422	10 157 574	31.0	1 135 322	3.5	192 139	0.6	19 034 100	58.1	30 519 135	93.2
Yhteensä — Summa V. 1941 Ar	3 887 217	166 014 122	42.7	15 059 422	3.9	3 635 143	0.9	298 628 300	76.8	483 336 987	124.3
	—	163 062 686	42.0	12 035 241	3.1	3 330 781	0.9	230 202 100	72.2	458 630 808	118.2
								1 454 600	—	2 769 423	—
								—	—	4 285 700	—
								—	—	483 336 987	124.3
								—	—	458 630 808	118.2
								—	—	—	67.6
								—	—	V. 1932 Ar	—

1) Tähän sisältyy Keskuskenttäpostikonttorin postiosoitusten lukumäärä, yhteensä 832 544 kpl. — Häiri ingå Centralräbpostkontorets postanstningars antal, inalles 832 544 st.

Taulukko 19. Perillesaamattomat lähetykset vuosina 1942 ja 1941. — Obeställbara försändelser åren 1942 och 1941. Tablå 19.

A

Lähetysten laatu Försändelsernas beskaffenhet	Lähtöpaikkaan takaisin tulleita — Till avgångsorten återkomna										Ulkomaille palautettuja lähetyksiä Till utlandet återkomna
	Kotimaasta — Från hemlandet					Ulkomailla — Från utlandet					
	Yhteensä Summa	Perillesaattettuja Tillställda		Perillesaamattomiksi jääneitä Otilleställbara förblivna		Yhteensä Summa	Perillesaattettuja Tillställda		Perillesaamattomiksi jääneitä Otilleställbara förblivna		
		Kpl St	%	Kpl St	%		Kpl St	%	Kpl St	%	
Kirjeitä ilman arvonilmoitusta — Brev utan angivet värde.....	367 980	317 688	86.3	50 292	13.7	15 756	15 340	97.4	416	2.6	4 108
Arvokirjeitä — Brev med angivet värde.....	1 344	1 344	100.0	—	—	—	—	—	—	—	—
Postiosoituksia — Postanvisningar .....	3 286	3 260	99.2	26	0.8	—	—	—	—	—	—
Postikortteja — Postkort	108 904	93 821	86.2	15 083	13.8	3 094	2 717	87.8	377	12.2	234
Painotuotteita — Tryckalster .....	32 187	29 996	93.2	2 191	6.8	780	780	—	—	—	1 079
Asiakirjoja ja tavaranäytteitä — Handlingar och varuprov .....	9 776	9 295	95.1	481	4.9	52	52	100.0	—	—	—
Paketteja — Paket .....	42 995	41 734	97.1	1 261	2.9	26	26	100.0	—	—	13
<b>Yhteensä — Summa</b>	<b>566 472</b>	<b>497 138</b>	<b>87.8</b>	<b>69 334</b>	<b>12.2</b>	<b>19 708</b>	<b>18 915</b>	<b>96.0</b>	<b>793</b>	<b>4.0</b>	<b>5 434</b>
V. 1941 År	567 356	482 369	85.0	84 987	15.0	12 194	11 609	95.2	585	4.8	9 594

## B

Lähetysten laatu Försändelsernas beskaffenhet	Kotimaisia — Inrikes			Ulkomaille lähetettyjä Till utlandet avsända			Ulkomailla tulleita Från utlandet ankomna		
	Koko lukumäärä post- befordrade	Jäljelle jääneitä perillesaamattomia Kvarblivna otilleställbara		Koko lukumäärä post- befordrade	Jäljelle jääneitä perillesaamattomia Kvarblivna otilleställbara		Koko lukumäärä post- befordrade	Jäljelle jääneitä perillesaamattomia Kvarblivna otilleställbara	
		Kpl St	%		Kpl St	%		Kpl St	%
Kirjeitä ilman arvonilmoitusta — Brev utan angivet värde ....	100 502 289	50 292	0.05	1 885 700	416	0.02	2 409 900	4 108	0.2
Arvokirjeitä — Brev med angivet värde .....	86 731	—	—	150	—	—	427	—	—
Postiosoituksia — Postanvisningar .....	3 635 140	26	0.001	3	—	—	2 476	—	—
Postikortteja — Postkort .....	16 528 900	15 083	0.1	400 100	377	0.1	450 400	234	0.05
Painotuotteita — Tryckalster ....	13 261 500	2 191	0.2	566 300	—	—	3 000 700	1 079	0.04
Asiakirjoja ja tavaranäytteitä — Handlingar och varuprov ....	1 809 190	481	0.03	49 000	—	—	54 400	—	—
Paketteja — Paket .....	13 834 234	1 261	0.01	11 703	—	—	92 660	13	0.01
<b>Yhteensä — Summa</b>	<b>149 657 984</b>	<b>69 334</b>	<b>0.01</b>	<b>2 912 956</b>	<b>793</b>	<b>0.03</b>	<b>6 010 963</b>	<b>5 434</b>	<b>0.1</b>
V. 1941 År	152 511 135	84 987	0.06	2 826 129	585	0.02	6 938 466	9 594	0.14

Taulukko 20. Rahainperimisliikenne vuosina 1942 ja 1941. — Inkasseringrörelsen åren 1942 och 1941. Tabl 20.

	Lunastettuja ja lähettäjälle tilitettyjä perimiskirjoja Inlösta och till avsändaren redovisade inkasseringshandlingar			Lähettäjälle lunastamattomina takaisin toimitettuja perimiskirjoja Såsom oinlösta till avsändaren återsända inkasseringshandlingar			Yhteensä Summa		
	Luku Antal	Määrä — Belopp		Luku Antal	Määrä — Belopp		Luku Antal	Määrä — Belopp	
		mk	p		mk	p		mk	p
<b>V. 1942 År</b>									
Kotimaisia — Inrikes .....	54	93 130	—	14	13 108	50	68	106 238	50
Ulkomailta — Från utlandet .....	—	—	—	—	—	—	—	—	—
<b>Yhteensä — Summa</b>	<b>54</b>	<b>93 130</b>	<b>—</b>	<b>14</b>	<b>13 108</b>	<b>50</b>	<b>68</b>	<b>106 238</b>	<b>50</b>
<b>V. 1941 År</b>									
Kotimaisia — Inrikes .....	659	199 113	40	73	41 399	95	732	240 513	35
Ulkomailta — Från utlandet .....	1	543	—	—	—	—	1	543	—
<b>Yhteensä — Summa</b>	<b>660</b>	<b>199 656</b>	<b>40</b>	<b>73</b>	<b>41 399</b>	<b>95</b>	<b>733</b>	<b>241 056</b>	<b>35</b>

Taulukko 21. Yleiskatsaus lennätintoimen kehitykseen vuosina 1932—1942. — Översikt av telegrafverksamheten under åren 1932—1942. Tabl 21.

Vuosi — År	Lennätinyhteiskäsen pituus — Telegrafverks längd Km	Maksunalaisia sähkösanomia Taxerade telegram					Lisäys (vähennys —) edellisestä vuodesta Ökning (minskning —) från föregående år i %	Lennätinmaksut Telegrafavgifter		Lisäys (vähennys —) edellisestä vuodesta Ökning (minskning —) från föregående år i %	
		Lähetettyjä Avsända inländska	Ulkomaisia — Utländska			Yhteensä Summa		Lisäys (vähennys —) edellisestä vuodesta Ökning (minskning —) från föregående år i %	mk		p
			Suomesta Från Finland	Suomeen Till Finland	Suomen kautta Transito genom Finland						
1932	24 214	229 484	301 036	304 301	340 436	1 175 257	—11.4	14 210 775	77	13.9	
1933	24 016	220 761	301 671	314 422	328 078	1 164 932	— 0.9	13 976 707	54	— 1.6	
1934	24 016	236 343	295 334	305 533	291 275	1 128 485	— 3.1	14 795 389	97	5.8	
1935	26 315	239 822	301 944	317 253	283 157	1 142 176	— 1.2	15 065 343	92	1.7	
1936	26 789	249 830	311 519	330 080	248 551	1 139 980	— 0.2	15 196 564	28	0.9	
1937	28 913	273 036	307 790	333 902	314 932	1 231 660	8.0	16 461 864	18	8.3	
1938	30 192	287 830	308 728	342 372	256 158	1 195 088	— 2.9	16 255 266	58	— 1.3	
1939	30 192	322 120	338 253	373 955	225 477	1 259 805	5.4	20 072 336	55	23.5	
1940	24 872	342 500	246 563	249 255	107 413	945 731	—24.9	18 964 917	73	— 5.5	
1941	24 872	373 760	222 514	221 077	55 413	872 764	—7.7	25 781 030	16	35.9	
1942	25 308	480 628	191 172	190 566	—	862 366	—1.1	24 991 562	—	— 3.1	

Taulukko 22. Puhelinliikenne Suomen ja ulkomaiden välillä vuosina 1942 ja 1941<sup>1)</sup>.  
Telefontrafiken med utlandet åren 1942 och 1941<sup>1)</sup>. Tablå 22.

Maa — Land	Minuutteja — Minuter					
	Meneviä Avgående		Tulevia Ankommande		Yhteensä Summa	
	Vuosi — År 1942	Vuosi — År 1941	Vuosi — År 1942	Vuosi — År 1941	Vuosi — År 1942	Vuosi — År 1941
Alankomaat — Nederländerna	—	—	—	—	—	—
Amerikan Yhdysvallat — Amerikas Förenta Stater	—	228	—	420	—	648
Argentiina — Argentina	—	5	9	—	9	5
Belgia — Belgien	—	—	—	—	—	—
Brasilia — Brasilien	—	25	—	—	—	25
Bulgaria — Bulgarien	—	12	—	15	—	27
Böömi-Määri — Böhmen-Mähren	127	346	117	393	244	739
Danzig	—	—	—	—	—	—
Espanja — Spanien	—	—	—	—	—	—
Etelä-Afrikan Valtioliitto — Sydafrikanska Statsförbundet	—	—	—	—	—	—
Irlanti — Irland	—	—	—	—	—	—
Islanti — Island	—	—	—	—	—	—
Italia — Italien	304	574	575	4 474	879	5 048
Jaava — Java	—	—	—	—	—	—
Japani — Japan	24	12	10	36	34	48
Jugoslavia — Jugoslavien	—	13	—	26	—	39
Kanada	—	—	—	—	—	—
Kreikka — Grekland	—	—	—	—	—	—
Kroatia — Kroatien	21	—	7	—	28	—
Latvia — Lettland	—	—	—	—	—	—
Liettua — Litauen	—	—	—	—	—	—
Luxemburg	—	—	—	—	—	—
Memel	—	—	—	—	—	—
Meksikko — Mexiko	—	—	—	—	—	—
Norja — Norge	2 413	9 860	3 725	16 066	6 138	25 926
Portugali — Portugal	—	15	1	34	1	49
Puola — Polen	7	—	—	—	7	—
Ranska — Frankrike	3	—	31	—	34	—
Romania — Rumänien	404	154	152	141	556	295
Ruotsi — Sverige	485 186	455 724	321 917	442 904	807 103	898 628
Saksa — Tyskland	56 433	48 730	106 342	97 453	162 775	146 183
Slovakia — Slovakien	1	7	46	13	47	20
Sosialististen Neuvostotasavaltojen Liitto — Socialistiska Rådsrepublikernas Förbund	—	902	—	4 271	—	5 173
Iso-britannia — Storbritannien	—	—	24	—	24	—
Sveitsi — Schweiz	1 921	2 440	851	3 591	2 772	6 031
Tanska — Danmark	11 048	8 998	17 013	15 021	28 061	24 019
Turkki — Turkiet	—	1	—	—	—	1
Unkari — Ungern	1 222	692	939	1 047	2 161	1 739
Uruguay	—	—	—	3	—	3
Viro — Estland	—	159	—	115	—	274
Hanko — Hangö	—	56	—	56	—	112
<b>Yhteensä — Summa</b>	<b>559 114</b>	<b>528 953</b>	<b>451 759</b>	<b>586 079</b>	<b>1 010 873</b>	<b>1 115 032</b>

<sup>1)</sup> Sodan johdosta tiedot puuttuvat useista maista. — Med anledning av kriget saknas uppgifter från flera länder.

Taulukko 23. Yleiskatsaus valtion puhelinlaitosten kehitykseen vuosina 1923—1942. — Översikt av statens telefonverksamhet under åren 1923—1942. Tablå 23.

Vuosi — År	Pylväslinjoja Stolplinjer		Kaapeleita — Kablar		Johtojen pituus km Ledningarnas längd i km						Puhelintointipaikkoja <sup>1)</sup> Centraler <sup>1)</sup>						Puhelinta 3-minuuttisia jaksoja Telefonsamtal, reducerade till 3-minuters perioder					
	Km	Km	Kaksijohtojen Dubbla ledningar		Rauta Järnledningar	Kupari Kopparledningar	Yksinkertainen rauta Enkla järnledningar	Kaapeli Kabelledningar	Kantaaoltoja Bärågsförbindelser	Keinotekoisia Konstgjorda förbindelser	Yhteensä Summa	Puhelintointipaikkoja <sup>1)</sup> Centraler <sup>1)</sup>		Meneviä — Avgångna		Erittäin kiireellisiä Extra brådskskande		Yhteensä <sup>2)</sup> Summa <sup>2)</sup>	Meneviä Avgångna	Tulevia Ankomna		
1923	1 497	106	2 015	2 213	729	284	—	—	—	—	5 241	56	394 784	227 920	—	—	622 704	30 863	39 795			
1924	1 635	106	2 935	2 349	701	301	—	—	—	—	6 286	63	563 958	254 757	—	—	818 715	40 553	41 367			
1925	2 018	106	3 419	2 779	816	322	—	—	—	—	7 336	70	728 383	385 292	—	—	1 113 675	46 293	41 513			
1926	2 018	106	4 034	3 756	458	229	—	—	—	—	8 477	80	1 029 383	271 399	—	—	1 471 002	47 007	43 378			
1927	2 258	106	4 463	4 608	564	387	—	—	—	—	10 022	95	1 454 612	308 457	—	—	1 974 576	51 359	47 546			
1928	2 889	308	7 908	6 378	609	1 257	—	—	—	—	16 152	127	1 831 156	306 520	—	—	2 439 973	65 690	76 237			
1929	4 037	263	10 800	7 184	768	2 003	945	4 756	—	—	26 456	177	2 818 231	410 092	47 904	265 908	3 706 770	65 690	413 580			
1930	5 766	276	14 194	8 181	763	2 061	3 623	6 357	—	—	35 179	203	3 715 755	514 303	275 146	275 146	4 703 770	45 195	470 141			
1931	5 929	278	14 212	9 022	987	2 125	3 623	6 450	—	—	36 419	208	4 508 490	650 748	289 211	289 211	5 619 038	465 207	470 141			
1932	6 266	282	14 210	9 357	1 173	2 161	3 623	6 493	—	—	37 017	221	4 798 452	643 455	251 112	251 112	5 833 737	368 893	423 626			
1933	6 294	283	14 210	9 873	823	2 166	4 239	6 493	—	—	37 804	227	5 045 858	787 834	275 569	275 569	6 254 563	373 683	418 137			
1934	6 701	314	19 874	10 534	578	2 342	9 002	9 404	—	—	51 734	252	5 505 163	891 591	368 048	368 048	6 973 383	396 874	434 504			
1935	11 558	406	43 781	14 847	617	3 145	13 316	24 720	—	—	100 426	406	11 592 907	2 039 904	804 747	804 747	14 799 065	411 659	464 037			
1936	13 015	438	47 442	16 750	633	3 374	17 227	29 575	—	—	115 001	481	15 648 004	2 653 188	1 013 768	1 013 768	19 693 519	458 362	477 071			
1937	15 201	471	56 906	17 915	668	3 904	21 186	31 211	—	—	131 790	574	18 778 657	3 502 711	1 326 026	1 326 026	24 021 756	514 117	543 443			
1938	16 328	505	62 217	18 471	762	4 116	28 823	34 099	—	—	148 488	645	22 025 359	3 924 607	1 390 633	1 390 633	27 730 754	557 824	593 020			
1939	19 621	702	73 276	19 244	1 045	5 712	31 807	35 292	—	—	166 376	694	23 829 062	4 741 206	1 843 236	1 843 236	30 850 048	672 590	778 767			
1940	19 200	1 105	73 770	18 773	1 115	13 988	48 352	35 274	—	—	190 392	643	19 666 444	6 898 098	4) 644	4) 644	26 700 190	752 537	729 837			
1941	19 196	1 200	73 806	18 940	1 115	14 235	52 335	36 034	—	—	196 963	682	23 199 119	7 046 907	4) 304 038	4) 304 038	30 550 191	528 958	586 079			
1942	20 874	1 201	73 974	19 116	569	14 235	59 671	36 034	—	—	203 599	767	24 646 599	9 911 070	4) 9 915	4) 9 915	34 567 828	559 114	451 679			

<sup>1)</sup> Tähän sisältyvät myös puheluaukat. — Häri ingå även samtalsställen.

<sup>2)</sup> Tähän sisältyvät myös menevät ulkomaiset puhelut. — Häri ingå även avgångna utländska samtalen.

<sup>3)</sup> Vuodesta 1929 lasketaan ulkomaiset puhelut minuutteissa. — Från år 1929 räknas de utländska samtalen i minuter.

<sup>4)</sup> Vuonna 1941 erittäin kiireelliset puhelut eivät olleet sallittuja, joten tämä luku tarkoittaa vain salamapuheluja. — År 1941 voro extra brådskskande samtalen icke tillåtna så att detta belopp avser endast blitzsamtal.

Taulukko 24. Ulkomaista lennätin- ja puhelintilastoa v. 1941<sup>1)</sup>. — Utländsk telegraf- och telefonstatistik år 1941<sup>1)</sup>. Tablå 24.

Maa — Land	Lennätin — Telegrafen				Puhelin — Telefonen			
	Toimi- paikkoja Anstäl- ter	Sähkösanomia — Telegram			Toimi- paikkoja Anstälter	Tilaa- jien lukumäärä Antal abbonenter	Keskusase- mien välisiä johtoja km Ledningar mellan cen- tralstatio- nerna i km	Puhelinko- neiden luku- määrä 100 asukasta kohti — Te- lefonappa- rat per 100 invånare
		Kotimaisia lähetyksiä	Ulkomaisia Utländska					
Inländska avgångna	Lähetettyjä Avgångna	Saapuneita Ankomna						
Suomi — Finland .....	465	451 710	226 878	225 755	—	—	—	—
Alankomaat — Neder- länderna .....	2 296	—	—	—	—	—	—	—
Belgia — Belgien .....	—	—	—	—	—	—	—	—
Bulgaria — Bulgarien..	982	5 253 519	199 057	187 135	—	—	—	—
Espanja — Spanien .....	—	—	—	—	—	—	—	—
Irlannin vapaavaltio — Irländska fristaten ....	1 153	1 058 100	614 100	1 172 500	—	—	—	—
Islanti — Island .....	—	—	—	—	—	—	—	—
Italia — Italien .....	—	—	—	—	—	—	—	—
Jugoslavia — Jugoslavien	—	—	—	—	—	—	—	—
Kreikka — Grekland .....	—	—	—	—	—	—	—	—
Latvia — Lettland .....	—	—	—	—	—	—	—	—
Liettua — Litauen .....	—	—	—	—	—	—	—	—
Luxemburg .....	—	—	—	—	—	—	—	—
Norja — Norge .....	—	—	—	—	—	—	—	—
Portugali — Portugal ....	1 398	2 145 880	579 889	732 097	—	—	—	—
Puola — Polen .....	—	—	—	—	—	—	—	—
Ranska — Frankrike .....	—	—	—	—	—	—	—	—
Romania — Rumänien..	—	—	—	—	—	—	—	—
Ruotsi — Sverige .....	4 119	3 321 604	863 287	780 002	—	—	—	—
Saksa — Tyskland .....	—	—	—	—	—	—	—	—
Iso-britannia — Storbri- tannien .....	—	—	—	—	—	—	—	—
Sveitsi — Schweiz .....	3 926	594 051	1 221 528	1 194 486	—	—	—	—
Tanska — Danmark .....	1 067	1 076 000	238 000	255 000	—	—	—	—
Turkki — Turkiet .....	1 031	4 320 633	318 977	286 797	—	—	—	—
Unkari — Ungern .....	3 923	5 457 113	611 996	520 299	—	—	—	—
Viro — Estland .....	—	—	—	—	—	—	—	—

1) Sodan johdosta puuttuvat kaikista maista puhelintiedot, toisista myös lennätintiedot.

2) Med anledning av kriget saknas från alla länder telefonuppgifter, från andra länder även telegrafuppgifter.

Taulukko 25. Yleisradiohaston tulot ja menot vuonna 1942. — Rundradionfondens inkomster och utgifter år 1942. Tablå 25.

	Tulo- ja menoar- vion mukaan Enligt statsförslaget	Tilinpäätöksen mukaan Enligt bokslut	
<i>Tulot: — Inkomster:</i>			
Tulot kuunteluvuista — Inkomst för radiolicenser .....	45 000 000	51 013 697	—
Yhteensä — Summa	45 000 000	51 013 697	—
<i>Menot: — Utgifter:</i>			
Radiolupatoiminnan aiheuttamat palkat — Löner föranledda av radiolicensverksamhet .....	850 000	813 288	30
Sekalaiset menot — Diverse utgifter .....	220 000	171 784	75
Lupakonttorin huoneiston vuokra — Hyra för licenskontorets lokal	60 000	63 500	—
Suoranaiset perimiskustannukset — Direkta inkassering utgifter....	70 000	68 057	—
Posti- ja lennätinlaitokselle tuleva korvaus kuuntelulupamaksujen kannosta — Post- och telegrafverket tillkommande ersättning för uppbörd av licensavgifter .....	1 575 000	1 785 479	40
Kululaitosten ja yleisten töiden ministeriön käytettäväksi — Till ministeriets för kommunikationsväsendet och allmänna arbetena förfogande .....	100 000	—	—
O. Y. Suomen Yleisradio A. B:lle yleisradiotoimintaa varten — Åt O. Y. Suomen Yleisradio A. B. för rundradioverksamheten .....	42 125 000	48 111 587	55
Yhteensä — Summa	45 000 000	51 013 697	—

Taulukko 26. Kuunteluluvat vuosina 1926—1942. — Radiolicenser åren 1926—1942. Tablå 26.

Vuosi — År	Kuuntelulupia Radiolicenser	Kuuntelulupia tuhatta asukasta kohti Radiolicenser per tusen invånare
1926.....	11 651	3.1
1927.....	36 953	10.5
1928.....	73 836	20.6
1929.....	95 742	26.7
1930.....	106 559	29.5
1931.....	116 850	31.9
1932.....	119 930	32.4
1933.....	121 020	32.5
1934.....	129 123	34.5
1935.....	144 737	38.5
1936.....	176 723	46.7
1937.....	230 903	60.7
1938.....	293 896	76.6
1939.....	332 943	86.0
1940.....	347 533	89.4
1941.....	375 470	96.8
1942.....	425 122	109.6

Taulukko 27. Posti- ja lennätinlaitoksen henkilökunta joulukuun 31 päivänä 1942.  
Post- och telegrafverkets personal den 31 december 1942. Tablå 27.

Ryhmät — Grupper	Vakinaisia Ordinarie		Yli- määräisiä Extra		Yhteensä Summa		Ryhmät — Grupper	Vakinaisia Ordinarie		Yli- määräisiä Extra		Yhteensä Summa	
	Mies Man	Kvinnor Naisia	Mies Man	Kvinnor Naisia	Mies Man	Kvinnor Naisia		Mies Man	Kvinnor Naisia	Mies Man	Kvinnor Naisia	Mies Man	Kvinnor Naisia
<b>Posti- ja lennätinhallitus</b>							Kirjuri — Bokhållare . . . .	—	—	—	1	—	1
<b>Post- och telegrafstyrelsen</b>							Kanslia-apulaisia — Kansli- biträden . . . . .	—	1	—	3	—	4
<i>Pääjohtaja — Generaldirektör</i>	1	—	—	—	1	—	Toimistoapulainen — Expe- ditionsbiträde . . . . .	—	—	—	1	—	1
<b>Postiosasto — Postavdel- ningen</b>	1	—	—	—	1	—	<i>Varastokonttori — Förräds- kontoret</i>						
Johtaja — Direktör . . . . .	1	—	—	—	1	—	Hoitaja — Föreståndare . .	1	—	—	—	1	—
Yli-insinööri — Överingeniör	1	—	—	—	1	—	Ensimmäinen mekanikko — Första mekaniker . . . . .	—	—	1	—	1	—
Apulaisjohtaja — Biträdande direktör . . . . .	1	—	—	—	1	—	Apulaishoitaja — Biträdan- de föreståndare . . . . .	1	—	—	—	1	—
Postinkuljetusasiain esitte- lijä — Föredragande för postbefordringsärenden . .	1	—	—	—	1	—	Ensimmäinen kirjuri — För- sta bokhållare . . . . .	—	—	—	1	—	1
Esittelijä — Föredragande	—	—	1	—	1	—	Kirjanpitäjä — Bokförare	—	1	—	1	—	2
Notaareja — Notarier . . . .	2	—	1	—	3	—	Kirjureja — Bokhållare . .	—	—	—	3	—	3
Expediööri — Expeditor . .	—	—	—	1	—	1	Toimistoapulaisia — Expe- ditionsbiträden . . . . .	—	—	—	5	—	5
Ensimmäisiä kirjureja — Första bokhållare . . . . .	1	2	—	1	1	3	Varastoapulaisia — Förräds- biträden . . . . .	2	—	4	—	6	—
Kirjuri — Bokhållare . . . . .	—	1	—	—	—	1	<i>Työpaja — Verkstaden</i>						
Puhtaaksikirjoittajia — Ren- skriverskor . . . . .	—	2	—	—	—	2	Työpajan esimies — Verk- stadsförman . . . . .	1	—	—	—	1	—
Toimistoapulainen — Expe- ditionsbiträde . . . . .	—	—	—	1	—	1	24	3	20	16	44	19	
Virastovaratyöntekijöitä — Reservarbetare . . . . .	—	—	—	2	—	2	<b>Lennätinliikenneosasto — Telegraftrafikavdelningen</b>						
Tilapäinen apulainen — Till- fällig biträde . . . . .	—	—	—	1	—	1	Johtaja — Direktör . . . . .	1	—	—	—	1	—
<i>Tiedustelukonttori — Rekla- mationskontoret</i>							Liikennetarkastajia — Tra- fikinspektörer . . . . .	3	—	1	—	4	—
Hoitaja — Föreståndare . .	1	—	—	—	1	—	Kontrollöörejä — Kontrollö- rer . . . . .	2	—	—	—	2	—
Ekspeditööri — Expeditor	—	—	—	1	—	1	Notaari — Notarie . . . . .	1	—	—	—	1	—
Ensimmäinen kirjuri — Första bokhållare . . . . .	—	1	—	—	—	1	Ensimmäisiä sähköttäjäjä — Första telegrafister . . . .	—	—	1	1	1	1
Toimistoapulaisia — Expe- ditionsbiträden . . . . .	—	—	—	2	—	2	Ensimmäinen kirjuri — För- sta bokhållare . . . . .	—	1	—	—	—	1
	8	6	2	9	10	15	Kirjanpitäjä — Bokförare	—	1	—	—	—	1
<b>Lennätinteknillinen osasto — Telegraftekniska avdel- ningen</b>							Kirjureja — Bokhållare . . .	—	1	—	1	—	2
Johtaja — Direktör . . . . .	1	—	—	—	1	—	Kanslia-apulaisia — Kansli- biträden . . . . .	—	1	—	6	—	7
Yli-insinöörejä — Överinge- niörer . . . . .	3	—	—	—	3	—	Puhtaaksikirjoittajia — Ren- skriverskor . . . . .	—	2	—	—	—	2
Insinöörejä — Ingeniörer . .	5	—	3	—	8	—	Toimistoapulaisia — Expe- ditionsbiträden . . . . .	—	—	1	17	1	17
Esittelijä — Föredragande	—	—	1	—	1	—	Tilapäisiä apulaisia — Till- fälliga biträden . . . . .	—	—	—	10	—	10
Linjatarkastajia — Linje- inspektörer . . . . .	4	—	6	—	10	—	7	6	3	35	10	41	
Ensimmäisiä mekanikkoja — Första mekaniker . . . . .	3	—	—	—	3	—	<b>Kansliaosasto — Kansli- avdelningen</b>						
Toinen mekanikko — Andra mekaniker . . . . .	—	—	1	—	1	—	Johtaja — Direktör . . . . .	1	—	—	—	1	—
Lennätinteknikko — Tele- graftekniker . . . . .	1	—	—	—	1	—	Esittelijä — Föredragande	—	—	1	—	1	—
Piirtäjä — Ritare . . . . .	2	—	4	1	6	1	Asiainvalvoja — Ombudsman	1	—	—	—	1	—
Kirjanpitäjä — Bokförare	—	1	—	—	—	1	Notaareja — Notarier . . . .	1	—	3	—	4	—
							Kirjaaja — Registrator . .	—	1	—	—	—	1

Ryhmät — Grupper	Vakinaisia Ordinarie		Yli-määräisiä Extra		Yhteensä Summa		Ryhmät — Grupper	Vakinaisia Ordinarie		Yli-määräisiä Extra		Yhteensä Summa	
	Mies	Naisia	Mies	Naisia	Mies	Naisia		Mies	Naisia	Mies	Naisia	Mies	Naisia
Ensimmäinen kirjuri — Första bokhållare .....	—	1	—	1	—	2	<b>Ulkomaantoimisto</b>						
Kirjuri — Bokhållare .....	—	—	—	1	—	1	<b>Utrikesbyrån</b>						
Kanslia-apulainen — Kansli-biträde .....	—	—	—	1	—	1	Toimistopäällikkö — Byråchef .....	1	—	—	—	1	—
Puhtaaksikirjoittaja — Ren-skriverskor .....	—	2	—	—	—	2	Esittelijä — Föredragande .....	—	—	1	—	1	—
Ylietsivä — Överdetektiv .....	—	—	1	—	1	—	Notaari — Notarie .....	—	1	—	—	—	1
Etsiviä — Detektiver .....	—	—	2	—	2	—	Ekspeditööri — Ekspeditör .....	—	—	1	—	1	—
Virastovaratyöntekijöitä — Reservarbetare .....	—	—	—	2	—	2	Ensimmäinen sähköttäjä — Första telegrafist .....	—	—	1	—	1	—
<i>Tilastokonttori — Statistiska kontoret</i>							Ensimmäisiä kirjureja — Första bokhållare .....	—	1	—	1	—	2
Tilastoitsija — Statistiker .....	1	—	—	—	1	—	Kirjuri — Bokhållare .....	—	—	—	1	—	1
Kirjanpitäjä — Bokförare .....	—	—	—	1	—	1	Toimistoapulainen — Expeditionsbiträde .....	—	—	—	1	—	1
Laskuapulaista — Räknebitr. .....	—	2	—	—	—	2		1	2	3	3	4	5
Virastoapul. — Ämbetsbitr. .....	—	—	—	1	—	1	<b>Sotilastoimisto — Militärbyrån</b>						
<i>Museo — Museum</i>							Linjatarkastaja — Linje-inspektör .....	—	—	1	—	1	—
Hoitaja — Föreståndare .....	4	6	8	7	12	13	Kanslia-apulainen — Kansli-biträde .....	—	—	—	1	—	1
<b>Tiltoimisto — Räkenskapsbyrån</b>								—	—	1	1	1	1
Ylikamreeri — Överkamrere .....	1	—	—	—	1	—	<b>Kaikki osastot: — Samtliga avdelningar:</b>						
Esittelijä — Föredragande .....	—	—	1	—	1	—	virkamiehiä — tjänstemän ..	52	51	42	105	94	156
Kamreeri — Kamrerare .....	1	—	—	—	1	—	vahtimestareita — vaktmästare ..	6	—	11	—	17	—
Apukamreeri — Biträdande kamrerare .....	1	—	—	—	1	—	Siivoojat y.m. — Städerskor m. m. ....	—	—	6	30	6	30
Ylireviisori — Överrevisor .....	1	—	—	—	1	—	<b>Yhteensä — Summa</b>	<b>58</b>	<b>51</b>	<b>59</b>	<b>135</b>	<b>117</b>	<b>186</b>
Reviisoreja — Revisorer .....	2	3	2	1	4	4	<b>Piirikonttorit — Distriktskontor</b>						
Kontrollööri — Kontrollör .....	—	—	1	—	1	—	Postiasiantomiston toimistopäällikkö — Byråchef å expedition för postärenden .....	—	—	1	—	1	—
Ensimmäinen ekspeditööri — Första ekspeditör .....	—	—	—	1	—	1	Postitarkastaja — Postinspektör .....	5	—	1	—	6	—
Ekspeditööri — Ekspeditör .....	—	—	—	1	—	1	Toimistoupseeri — Byråofficer .....	—	—	1	—	1	—
Ensimmäinen sähköttäjä — Första telegrafist .....	—	—	1	—	1	—	Ensimmäisiä ekspeditörejä — Första expeditörer ..	4	—	2	—	6	—
Apulaisreviisoreja — Biträdande revisorer .....	—	9	—	1	—	10	Ekspeditörejä — Expeditörer ..	2	—	2	2	4	2
Kassanhoitaja — Kassör .....	1	—	—	—	1	—	Ensimmäisiä kirjureja — Första bokhållare .....	1	4	—	1	1	5
Apulaiskassanhoitaja — Biträdande kassör .....	—	1	—	—	—	1	Kirjureja — Bokhållare ..	1	4	—	1	1	5
Ensimmäisiä kirjureja — Första bokhållare .....	—	6	—	2	—	8	Toimistoapulaista — Expeditionsbiträden .....	—	—	—	7	—	7
Kirjanpitäjä — Bokförare .....	—	1	—	1	—	2	Postiljooni — Postiljon ..	1	—	—	—	1	—
Laskuapulaista — Räknebitr. .....	—	4	—	10	—	14	Virastovaratyöntekijä — Reservarbetare .....	—	—	—	1	—	1
Kanslia-apulaista — Kansli-biträden .....	—	3	—	1	—	4	Tilapäisiä apulaisia y. m. — Extra biträden m. m. ..	—	—	—	3	—	3
Puhtaaksikirjoittaja — Ren-skriverska .....	—	1	—	—	—	1	Harjoittelija — Praktikant .....	—	—	—	1	—	1
Toimistoapulaista — Expeditionsbiträden .....	—	—	—	8	—	8		14	8	7	16	21	24
Virastovaratyöntekijä — Reservarbetare .....	—	—	—	1	—	1							
Tilapäisiä apulaisia — Tillfälliga biträden .....	—	—	—	7	—	7							
	7	28	5	34	12	62							

Ryhmät — Grupper	Vakinaisia Ordinarie		Yli- määräisiä Extra		Yhteensä Summa		Ryhmät — Grupper	Vakinaisia Ordinarie		Yli- määräisiä Extra		Yhteensä Summa	
	Mies Män	Naisia Kvinnor	Mies Män	Naisia Kvinnor	Mies Män	Naisia Kvinnor		Mies Män	Naisia Kvinnor	Mies Män	Naisia Kvinnor	Mies Män	Naisia Kvinnor
Piiriteknikkoja — Distrikts- tekniker	1	—	2	—	3	—	Toisia lennätinmekanikkoja — Andra telegrafmekaniker	16	—	11	—	27	—
Linjatarkastajia — Linje- inspektörer	—	—	2	—	2	—	Ensimmäisiä kirjureja — Första bokhållare	61	94	18	47	79	141
Ensimmäisiä mekanikkoja — Första mekaniker	7	—	—	—	7	—	Ensimmäisiä sähköttäjiä — Första telegrafister	45	7	5	—	50	7
Toisia mekanikkoja — Andra mekaniker	3	—	4	—	7	—	Toisia sähköttäjiä — Andra telegrafister	43	33	1	5	44	38
Ensimmäisiä lennätinrevii- soreja — Första telegraf- revisorer	5	—	6	—	11	—	Kolmansia sähköttäjiä — Tredje telegrafister	24	67	1	18	25	85
Toisia lennätinrevisoreja — Andra telegrafrevisorer	2	—	8	—	10	—	Ensimmäisiä lennätinrevii- soreja — Första telegraf- revisorer	20	—	12	—	32	—
Piirtäjiä — Ritare	—	—	2	—	2	—	Toisia lennätinrevisoreja — Andra telegrafrevisorer	11	—	11	—	22	—
Kirjureja — Bokhållare	—	—	1	5	1	5	Kirjureja — Bokhållare	49	204	15	61	64	265
Asentajia — Montörer	5	—	75	—	80	—	Autovarikkojen esimiehiä — Förmän för automobili- garagen	3	—	5	—	8	—
Toimistoapulaisia — Expe- ditionsbiträden	—	—	—	10	—	10	Postikonttorien haaraosasto- jen hoitajia — Föreståndare för postkontorsfilialer	—	—	21	53	21	53
Tilapäisiä apulaisia y. m. — Tillfälliga biträden m. m.	—	—	—	6	—	6	Postitoimistonhoitajia — Föreståndare för postex- peditioner	156	243	16	39	172	282
Autonkuljettajia — Automo- biltörare	—	—	1	—	1	—	Posti- ja lennätintuimiston- hoitajia — Föreståndare för post- och telegrafex- peditioner	1	25	—	1	1	26
<b>Yhteensä — Summa</b>	<b>37</b>	<b>8</b>	<b>108</b>	<b>37</b>	<b>145</b>	<b>45</b>	Ensimmäisiä puhelinvälittä- jiä — Första telefonister	—	46	—	8	—	54
<b>Toimipaikat ja linjat Anstalter och linjer</b>							Toisia puhelinvälittäjiä — Andra telefonister	—	86	—	8	—	94
Postikonttorinhoitajia — Föreståndare för post- kontor	7	1	1	—	8	1	Kolmansia puhelinvälittäjiä — Tredje telefonister	—	87	—	11	—	98
Posti- ja lennätinkonttorin- hoitajia (joista 2 samalla hoiti postitarkastajan tointa) — Föreståndare för post- och telegrafkontor (2 av dessa därjämte postinspektörer)	29	11	4	1	33	12	Ylimääräisiä puhelinvälittä- jiä — Extra telefonister	—	—	—	987	—	987
Lennätinkonttorinhoitajia — Föreståndare för telegraf- kontor	4	—	1	—	5	—	Puhelinapulaisia — Telefon- biträden	—	—	1	199	1	199
Puhelinkeskuksenhoitajia — Föreståndare för telefon- central	1	—	—	—	1	—	Toimistoapulaisia — Expe- ditionsbiträden	1	61	30	311	31	372
Radioasemienhoitajia — Fö- reståndare för radiostatio- ner	3	—	2	—	5	—	Virastovaratyöntekijä — Re- servarbetare	—	—	—	1	—	1
Linjatarkastajia — Linjeins- pektör	1	—	—	—	1	—	a) 556 1002 182 1768 738 2770						
Konttorinhoitajan apulaisia — Kontorsföreståndare- biträden	1	—	1	—	2	—	Konemestareita — Maskin- mästare	4	—	1	—	5	—
Ensimmäisiä ekspeditöörejä — Första expeditörer	12	—	5	—	17	—	Asentajia — Montörer	9	—	48	—	57	—
Kontrollöörejä — Kontrollö- rer	15	—	4	—	19	—	Vahtimestareja — Vaktmä- stare	16	1	10	1	26	2
Ekspeditöörejä — Expedi- törer	48	37	9	18	57	55	Postiljooneja — Postiljoner	1057	—	539	125	1596	125
Ensimmäisiä lennätinmekani- kkoja — Första telegraf- mekaniker	5	—	8	—	13	—	b) 1086 1 598 126 1684 127						
							Autonkuljettajia — Auto- mobillförare	—	—	189	—	189	—
							Asiapoikia — Asiatyttöjä — Telegrambud	—	—	77	113	77	113
							Maasentupuhelinasemain- hoitajia — Föreståndare för telefonstationer å landsorten	—	—	125	129	125	129

Ryhmä — Grupper	Vakinaisia Ordinarie		Yli-määräisiä Extra		Yhteensä Summa		Ryhmä — Grupper	Vakinaisia Ordinarie		Yli-määräisiä Extra		Yhteensä Summa	
	Miehii	Naisia	Miehii	Naisia	Miehii	Naisia		Miehii	Naisia	Miehii	Naisia	Miehii	Naisia
Postiasemain I hoitajia — Föreståndare för poststationer I .....	—	—	317	453	317	453	kirjeenkantoa y. m. — Personer, vilka enligt trenadavtal eller annorledes tjänstgjorde vid postföring, lantbrevbäring m. m. d)	—	—	2980	2483	2980	2483
Postiasemain II hoitajia — Föreståndare för poststationer II .....	—	—	300	222	300	222	Yhteensä — Summa	1642	1003	5728	5874	7370	6877
Postipysäkin hoitajia (jotka osittain samalla toimivat maalaiskirjeenkantajina) — Posthaltpunktsföreståndare (delvis tillika lantbrevbärare) .....	—	—	960	580	960	580	Posti- ja lennätinhallitus — Post- och telegrafstyrelsen Piirikonttorit — Distriktskontor .....	58	51	59	135	117	186
Henkilöitä, jotka urakalla tai muulla tavoin toimittavat postinkuljetusta, maalais-	—	—	—	—	—	—	Toimipaikat ja linjat — Anstalter och linjer .....	37	8	108	37	145	45
							Koko henkilökunta — Hela personalen	1642	1003	5728	5874	7370	6877
								1737	1062	5895	6046	7632	7108

Taulukko 28. Henkilökunnan lisäys tai vähennys vuodesta 1941. — Personalens ökning eller minskning från år 1941. Tablå 28.

Ryhmät — Grupper	Henkilökunta — Personal			
	1942	1941	Lisäys vsta 1941 Ökning från år 1941	
			Luku Antal	%
Hallitus — Styrelsen .....	303	294	9	3.1
Piirikonttorit — Distriktskontor .....	190	179	11	6.1
Toimipaikat ja linjat: — Anstalter och linjer:				
a) .....	3 508	3 229	279	8.6
b) .....	1 811	1 742	69	4.0
c) .....	1 925	1 743	182	10.4
d) .....	7 003	6 403	600	9.4
Yhteensä — Summa	14 740	13 590	1 150	8.5

Taulukko 29. Posti- ja lennätinlaitoksen tulot ja menot vuonna 1942. —

5. os. IV. Mnm.	Tulot	Tulot vuonna 1942 — Inkomster år 1942						Inkomster			
		Laskelmien mukaan — Enligt verkställd fördelning						Tilinpäätöksen mukaan Enligt bokslutet			
		Postiliikenne Posttrafiken		Lennätinliikenne Telegraftrafiken		Puhelinliikenne Telefontrafiken					
		mk	p	mk	p	mk	p	mk	p	mk	p
	<i>Postitulot — Postinkomster</i>										
1	Postimaksumerkeistä — För frankotecken . . . .	312 796 612	20					312 796 612	20		
	Leimafrankkeerauksista — För stämpelfranke- ringar . . . . .	1 717 584	75					1 717 584	75		
	Lomakkeista — För blanketter . . . . .	2 993 408	80					2 993 408	80		
	Välitysmaksut sanomalehdistä — Förmedlings- avgifter för tidningar . . . . .	1 987 947	40					1 987 947	40		
	Kuljetusmaksut sanomalehdistä — Befordrings- avgifter för tidningar . . . . .	15 341 535	30					15 341 535	30		
	Postimaksut ulkomaisista postipaketeista, posti- osoituksista y. m. — Befordringsavgifter för utrikes postpaket, postanvisningar m. m. . . . .	3 318 141	02					3 318 141	02		
	Erinäiset postimaksut — Diverse postavgifter . . . . .	291 150	85					291 150	85	338 446 380	32
2	Tulot autoliikenteestä — Inkomst för automobil- trafiken . . . . .	31 040 936	45							31 040 936	45
5	Korvaus valtionrautateiden postinkuljetuksesta — Ersättning för befordran av statsjärnvä- garnas post . . . . .	1 000 000	—							1 000 000	—
	<i>Lennätintulot — Telegrafinkomster</i>										
3	Sähkösanomamaksut kotimaisista sähkösano- mista — Telegramavgifter för telegram inom riket . . . . .			9 540 422	95			9 540 422	95		
	Sähkösanomamaksut ulkomaille lähetetyistä säh- kösanomista — Telegramavgifter för telegram till utlandet . . . . .			15 065 026	50			15 065 026	50		
	Maksut jälkeen- ja edelleenlähetetyistä sähkö- sanomista, virheelliset hinnoittelut y. m. — Avgifter för efter- och vidaresända telegram, feltaxeringar m. m. . . . .			386 112	55			386 112	55		
	Maksut sähköosoitteiden kirjaamisesta — Avgifter för inregistrering av telegramadresser . . . . .			455 216	50			455 216	50		
	Valtion osuus korulomakemaksuista — Staten till- fallande andel av lyxblanketter . . . . .			103 613	—			103 613	—	25 550 391	50
	<i>Puhelintulot — Telefoninkomster</i>										
4	Kotimaisista puheluista — För samtal inom riket					141 618 911	60	141 618 911	60		
	Ulkomaisista puheluista — För utländska samtal					14 909 964	10	14 909 964	10		
	Siirto — Transport	370 487 316	77	25 550 391	50	156 528 875	70	156 528 875	70	396 037 708	27

Post- och telegrafverkets inkomster och utgifter år 1942. Tabell 29.

Komm.	Menot	Menot vuonna 1942 — Utgifter år 1942						Utgifter			
		Laskelmien mukaan — Enligt verkställd fördelning						Tilinpåttöksen mukaan Enligt bokslutet			
		Postillikenne Posttrafiken		Lennätinlii- kenne Telegraf- trafiken		Puhelinliikenne Telefontrafiken					
mk	p	mk	p	mk	p	mk	p	mk	p		
	<b>18 Pl. V luku</b>										
	<b>Posti- ja lennätinhallitus</b>										
	<b>18 Ht. V kap.</b>										
	<b>Post- och telegrafstyrelsen</b>										
	<i>Henkilömenot: — Personalutgifter:</i>										
1	palkkaukset — avlöningar .....	3 206 658		250 558		2 004 463		5 461 679			
2	ylimääräisen henkilökunnan palkkiot — arvoden ät extra personal .....	2 643 169		198 251		1 187 040	75	4 028 460	75		
3	viransijaisten palkkiot — vikariatsarvoden ....	69 577		3 079		18 479		91 135		9 581 274 75	
	<i>Muut henkilömenot: — Övriga personalutgifter:</i>										
4	matkakustannukset — resekostnader .....	75 305	50	3 516		112 081	80	190 903	30		
5	vakinaiset eläkkeet — ordinarie pensioner .....	425 510		128 335				553 845			
6	ylimääräiset eläkkeet — extra ordinarie pensioner	19 865		10 260				30 125			
7	Ammattiopetus — Fackutbildning .....	97 280		8 520				105 800		880 673 30	
	<i>Asiamenot: — Sakutgifter:</i>										
8	Pääjohtajan käyttövarat — Generaldirektörens dispositionsmedel .....	6 108	50			3 664	05	9 772	55		
9	vuokra, lämmitys, valaistus ja puhtaanapito — hyra, värme, lyse och renhållning .....	727 448	45	72 744	85	290 979	50	1 091 172	80		
10	painatuskustannukset — tryckningskostnader ..	109 045	05	4 870		30 034		143 949	05		
11	sekalaiset menot — diverse utgifter .....	391 486	85	51 109	10	164 614	15	607 210	10		
12	osanotto kansainvälisiin kokouksiin — deltagan- det i internationella konferenser .....	117 149	65					117 149	65	1 969 254 15	
	<b>18 Pl. VI luku</b>										
	<b>Posti- ja lennätinlaitoksen linjahallinto ja hoitomenot</b>										
	<b>18 Ht. VI kap.</b>										
	<b>Post- och telegrafverkets linjeförvaltning och skötsel</b>										
	<i>Henkilömenot: — Personalutgifter:</i>										
1	palkkaukset — avlöningar .....	64 680 909	95	10 489 963		15 138 827		90 309 699	95		
2	ylimääräisen henkilökunnan palkkiot ja sa- tunnaisten töiden suorittaminen — arvoden ät extra personal och utförande av tillfälliga arbeten .....	94 323 561	80	9 513 095	40	31 962 399	80	135 799 057			
3	viransijaisten palkkiot — vikariatsarvoden ....	8 304 363	15	116 366	05	593 037	90	9 013 767	10	235 122 524 05	
	<i>Muut henkilömenot: — Övriga personalutgifter:</i>										
4	matkakustannusten korvaukset ja päivärahat — resekostnadsersättningar och dagtraktamenten	3 887 033	55	164 632	50	633 520	60	4 685 186	65		
5	vakinaiset eläkkeet — ordinarie pensioner ....	4 589 768	45	1 038 057	40			5 627 825	85		
6	ylimääräiset eläkkeet — extra ordinarie pensioner	761 115		262 017	25			1 023 132	25		
7	tapaturmakorvaukset — skadestånd för olycksfall	164 857	55	2 846	50	24 743	75	192 447	80	11 528 592 55	
	<b>Siirto — Transport</b>	184 600 212	45	22 318 221	05	52 163 885	30			259 082 318 80	

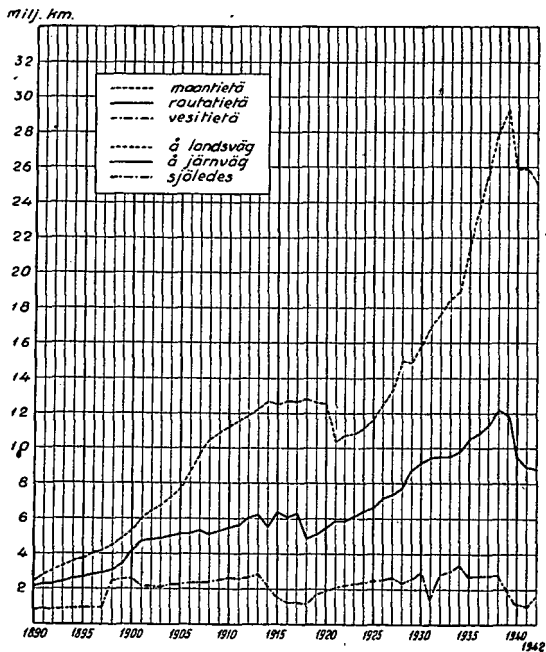


Menot		Laskelmien mukaan — Enligt verkställd fördelning								Utgifter			
Mom.		Postliikenne Posttrafiken		Lennätinliikenne Telegraftrafiken		Puhelinliikenne Telefontrafiken		Tilinpäätöksen mukaan Enligt bokslutet					
		mk	p	mk	p	mk	p	mk	p	mk	p		
			Siirto — Transport	184 600 212	45	22 318 221	05	52 163 885	30				259 082 318
	<i>Asiamenot: — Sakutgifter:</i>												
8	postinkuljetuskorvaukset — ersättning för postbefordran	14 354 202	50						14 354 202	50			
9	virka-autojen käyttö- ja kunnossapitokustannukset — drift- och underhållskostnader för tjänsteautomobiler	3 076 638	60	90 793	75	817 143	90	3 984 576	25				
10	matkustaja-autojen käyttö- ja kunnossapitokustannukset — drifts- och underhållskostnader för passagerarautomobiler	25 995 980	10					25 995 980	10				
11	korvaukset laivayhtiöille ulkomaisen postin kuljetuksesta — ersättningar åt ångfartygsbolag för utländsk postbefordran	36 443	15					36 443	15				
12	korvaukset lentopostin kuljetuksesta — ersättningar för postbefordran luftledes	2 057 163	25					2 057 163	25				
13	korvaukset postin ja postivaunujen kuljetuksesta valtionrautateilla — ersättning för postens och postvagnarnas befordran å statsjärnvägarna	17 560 000	—					17 560 000	—				
14	posti- ja lennätinkiinteistöjen ja huoneistöjen kunnossapito ja hoito — underhåll och vård av post- och telegraaffastigheter och lokaler	2 386 757	80	59 402	85	77 838	50	2 523 999	15				
15	lennätin- ja puhelinjohtojen sekä lennätin- ja puhelinlaitteiden kunnossapito- ja käyttökustannukset — drifts- och underhållskostnader av telegraf- och telefonledningar samt telegraf- och telefonanordningar			258 895	40	25 741 086	30	25 999 981	70				
16	radioasemien kunnossapito- ja käyttökustannukset — radiostationers underhålls- och driftskostnader			443 415	80	454 877	90	898 293	70				
17	virkapuhelimet ja puhelintoimipaikkojen yhdyslinjat — tjänstetelefoner och telefonanstaltarnas förbindelselinjer	171 901	95	109 517	05	259 019	10	540 438	10				
18	paikallisjohtot — lokala ledningar					606 882	50	606 882	50				
19	tarve- ja kulutusaineet — materialier och förnödenheter	2 357 992	85	106 516	60	134 100	65	2 598 610	10				
20	kaluston hankinta ja kunnossapito — anskaffning och underhåll av inventarier	2 820 211	85	94 460	70	261 177	20	3 175 849	75				
21	vuokra, lämmitys, valaistus ja puhtaanapito — hyra, värme, lyse och renhållning	15 921 343	75	939 962	80	434 840	35	17 296 146	90				
22	postivaunujen kunnossapito — underhåll av postvagnar	2 167 933	95					2 167 933	95				
23	postimerkkien valmistus — tillverkning av frankotecken	1 332 158	80					1 332 158	80				
24	painatuskustannukset — tryckningskostnader	3 594 817	10	183 666	—	1 648 386	55	5 426 869	65				
25	vahingonkorvaukset — skadeersättningar	74 704	45					74 704	45				
26	kansainvälisistä sopimuksista aiheutuvat menot — kostnader föranledda av internationella konventioner	985 613	85	52 399	70	39 301	90	1 077 315	45				
27	arvaamattomiin tarpeisiin ministeriön käytettäväksi — för oförutsedda behov, till ministeriets förfogande	50 375	—	29 170	75			79 545	75				
28	arvaamattomiin tarpeisiin, posti- ja lennätinhallituksen käytettäväksi — för oförutsedda behov, till post- och telegraifstyrelsens förfogande	25 943	25	5 583	65	8 204	65	39 731	55				
	Siirto — Transport	279 570 394	65	24 692 006	10	82 646 744	80	127 826 826	75	259 082 318	80		

Tulot		Laskelmien mukaan — Enligt verkställd fördelning						Inkomster				
Mon	Siirto — Transport	Postiliikenne Posttrafiken		Lennätinliikenne Telegraftrafiken		Puhelinliikenne Telefontrafiken		Tilinpäätöksen mukaan Enligt bokslutet				
		mk	p	mk	p	mk	p	mk	p	mk	p	
				379 717 589 03		27 435 870 90		163 194 653 55				
	Yhteensä — Summa	379 717 589 03		27 435 870 90		163 194 653 55					570 348 113 48	

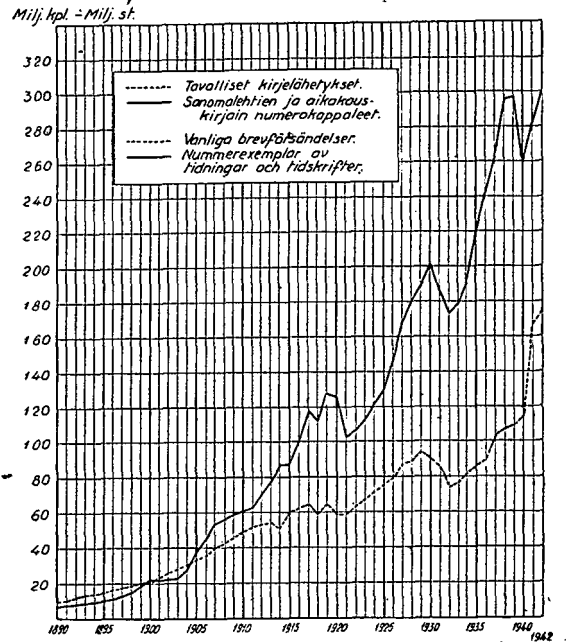
Diagr. I. Postin maantietä, rautatietä ja vesitietä kulke-  
mien kilometrien lukumäärät vuosina 1890—1942.

Antal postförda kilometer å landsväg, järnväg och sjöledes  
åren 1890—1942.



Diagr. II. Tavallisten kirjelähetysten (kirjeiden, posti-  
korttien ja ristsiteiden) sekä tilattujen sanomalehtien  
ja aikakauskirjain numerokappaleiden lukumäärät vuo-  
sina 1890—1942.

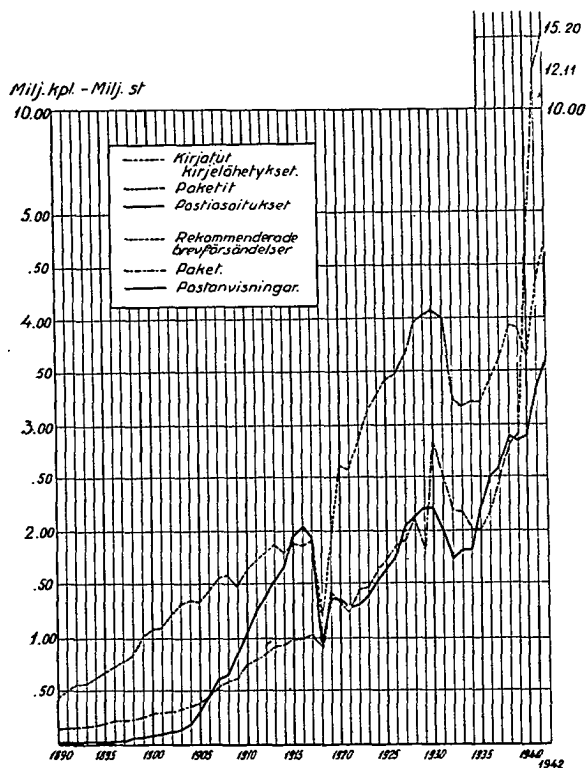
Antal vanliga brevfrändelser (brev, postkort och kors-  
band) ävensom nummerexemplar av prenumererade  
tidningar och tidskrifter åren 1890—1942.



Menot		Laskelmien mukaan — Enligt verkställd fördelning						Utgifter					
		Postilikenne Posttrafiken		Lennätinli- kenne Telegraf- trafiken		Puhelinlikenne Telefontrafiken		Tilinpäätöksen mukaan Enligt bokslutet					
		mk	p	mk	p	mk	p	mk		p			
								mk		p			
	Siirto — Transport	279 570 394	65	24 692 006	10	82 646 744	80	127 826 826	75	259 082 318	80		
29	kuoletukset — amorteringar .....	5 121 565	—	808 692	—	15 797 619	—	21 727 876	—				
30	Postiljoonien ja autonkuljettajien pukuavustuk- set — Beklädnadshjälp åt postiljoner och bil- chaufförer .....	3 400 000	—					3 400 000	—	152 954 702	75		
	<b>Yhteensä — Summa</b>	<b>288 091 959</b>	<b>65</b>	<b>25 500 698</b>	<b>10</b>	<b>98 444 363</b>	<b>80</b>			<b>412 037 021</b>	<b>55</b>		
	Ylijäämä — Överskott .....	1) 91 625 629	38 <sup>2)</sup>	1 935 172	80 <sup>3)</sup>	64 750 289	75			158 311 091	93		
	<b>Yhteensä — Summa</b>	<b>379 717 589</b>	<b>103</b>	<b>27 435 870</b>	<b>90</b>	<b>163 194 653</b>	<b>55</b>			<b>570 348 113</b>	<b>48</b>		

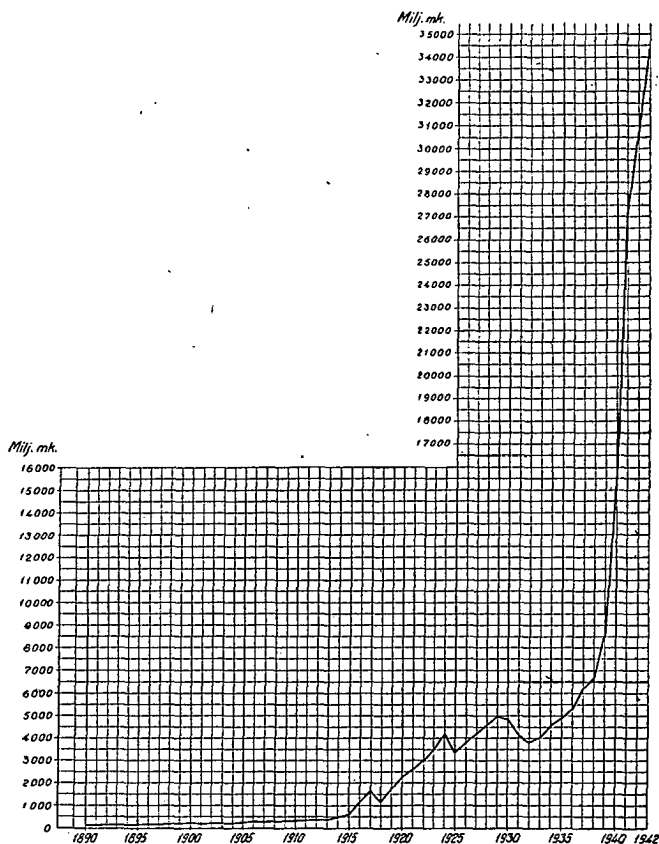
Diagr. III. Kirjattujen kirjelähetysten (kirjeiden, postikorttien ja ristsiteiden), pakettien ja postiosoitusten lukumäärät vuosina 1890—1942.

Antal rekommenderade brevöfsändelser (brev, postkort och korsband), paket och postanvisningar åren 1890—1942.



Diagr. IV. Vakuutettujen lähetysten arvomäärät vuosina 1890—1942.

Värdet å assurerade öfsändelser åren 1890—1942.



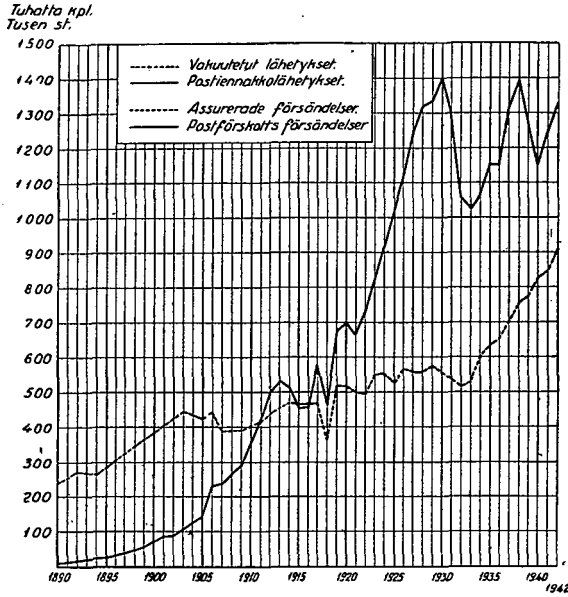
<sup>1)</sup> 58.39 % postikiinteistöihin, postivaunuihin ja moottoriajoneuvoihin sijoitetuille pääomille, joiden kirjanpitoarvo <sup>31/12</sup> 1942 oli mk 156 904 637 :10. — 58.39 % på det i postfastigheter, i postvagnar och i motorfordon placerade kapital, vars bokföringsvärde <sup>31/12</sup> 1942 var mk 156 904 637 :10.

<sup>2)</sup> 21.04 % lennätinkiinteistöihin ja liitteisiin sijoitetulle pääomalle, jonka kirjanpitoarvo <sup>31/12</sup> 1942 oli mk 9 195 543 :01. — 21.04 % på det i telegrafastigheter och i anordningar placerade kapital, vars bokföringsvärde <sup>31/12</sup> 1942 var mk 9 195 543 :01.

<sup>3)</sup> 18.38 % puhelinikiinteistöihin ja laitteisiin sijoitetulle pääomalle, jonka kirjanpitoarvo <sup>31/12</sup> 1942 oli mk 352 332 411 :34. — 18.38 % på det i telefonastigheter och i anordningar placerade kapital, vars bokföringsvärde <sup>31/12</sup> 1942 var mk 352 332 411 :34.

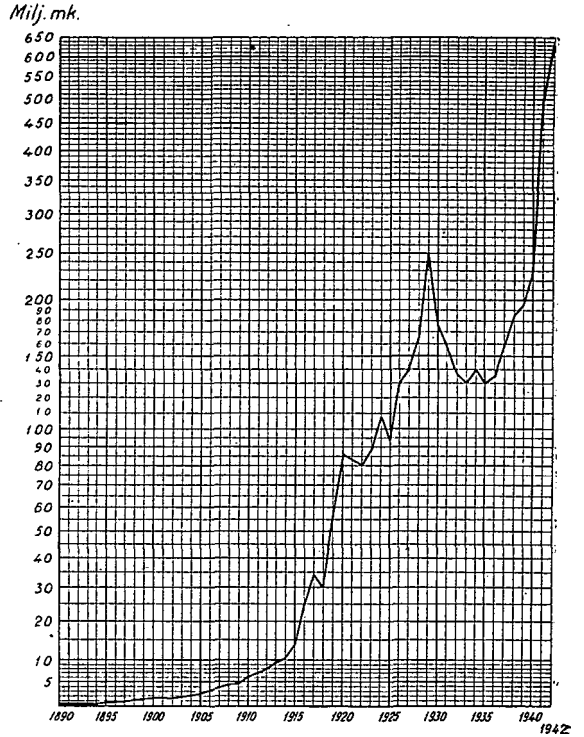
Diagr. V. Vakuutettujen lähetyksen sekä postiennakkojen lukumäärät vuosina 1890—1942.

Antal assurerade försändelser och postförskott åren 1890—1942.

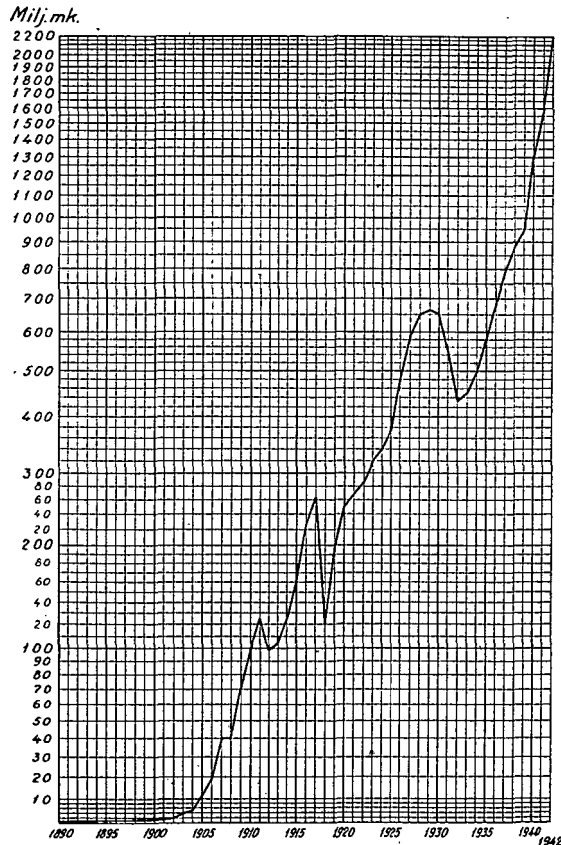


Diagr. VI. Postiennakkojen arvomäärät vuosina 1890—1942.

Postförskottens belopp åren 1890—1942.

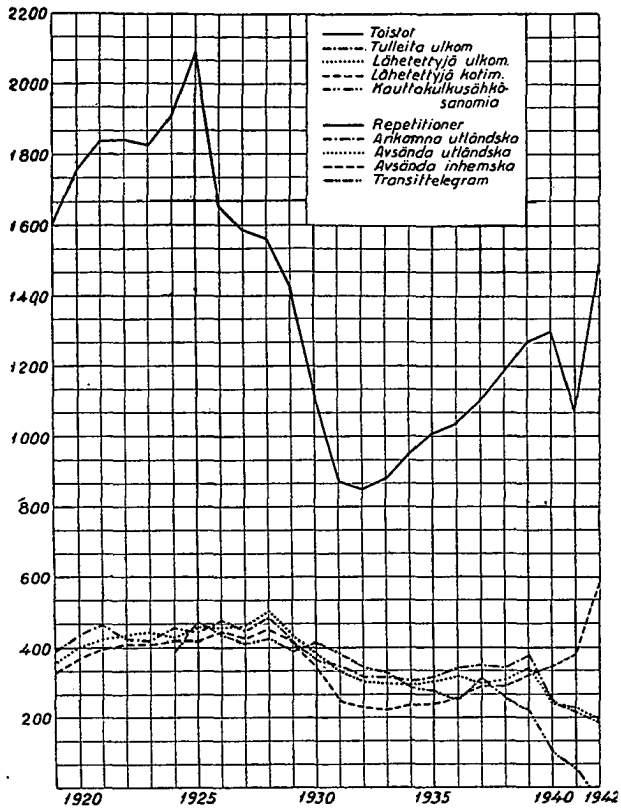


Diagr. VII. Postiosoitusten arvomäärät vuosina 1890—1942.  
Postanvisningarnas belopp åren 1890—1942

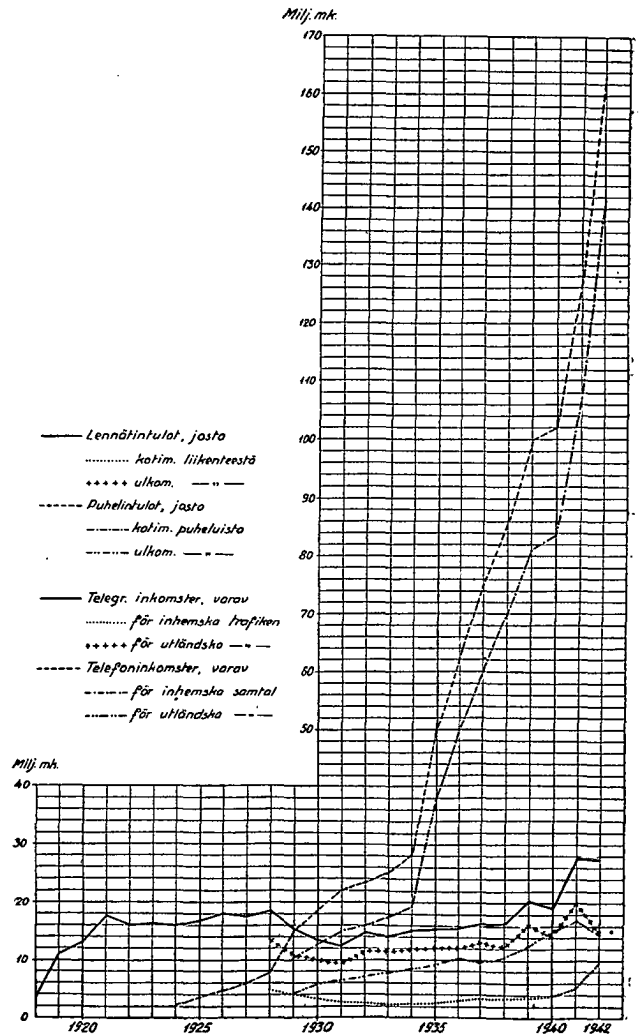


Diagr. VIII. Sähkösanomaliikenne posti- ja lennätinlaitoksen lennätinverkolla vuosina 1919—1942. Telegramtrafiken å post- och telegrafverkets telegrafnät åren 1919—1942.

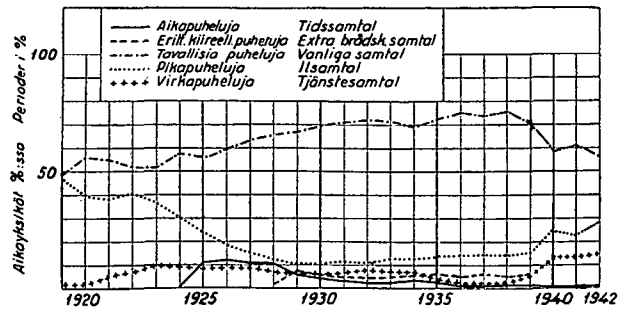
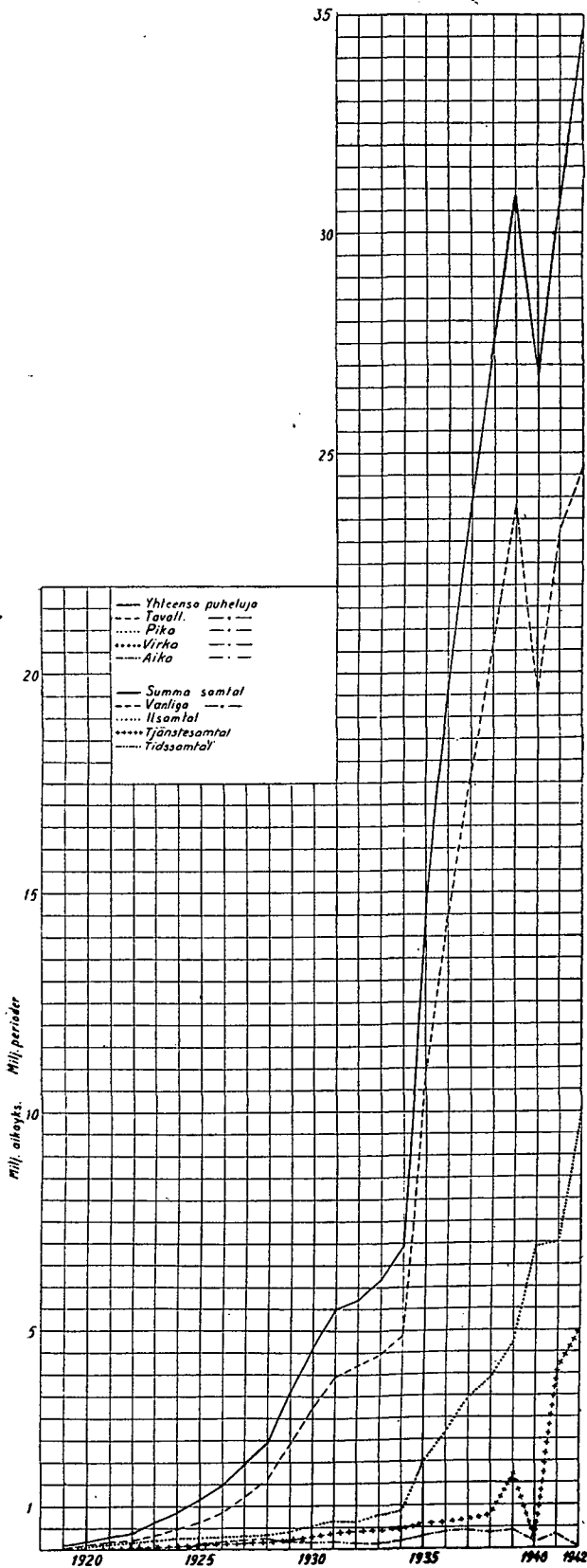
Lukumäärä tuhottuna Antaliitusen



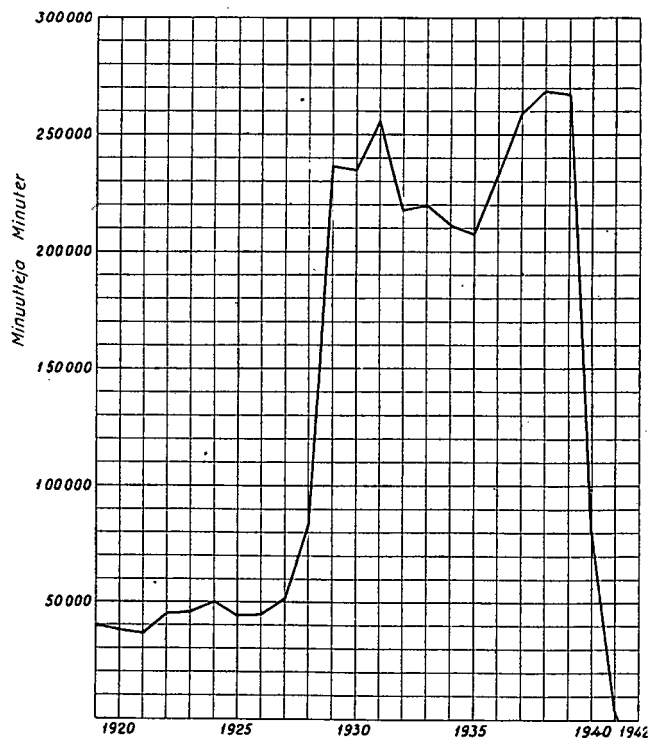
Diagr. IX. Lennätin- ja puhelintulot vuosina 1918—1942. Telegraf- och telefoninkomsterna åren 1918—1942.



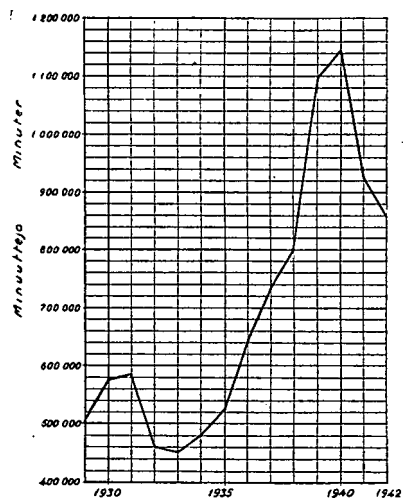
Diagr. X. Puhelinliikenne valtion johdoilla vuosina 1919—1942. — Telefontrafiken å riksledningarna åren 1919—1942.



Diagr. XI. Suomen Viron puhelinkaapelin kuormitus vuosina 1919—1942.  
Belastningen å telefonkabeln Finland—Estland åren 1919—1942.

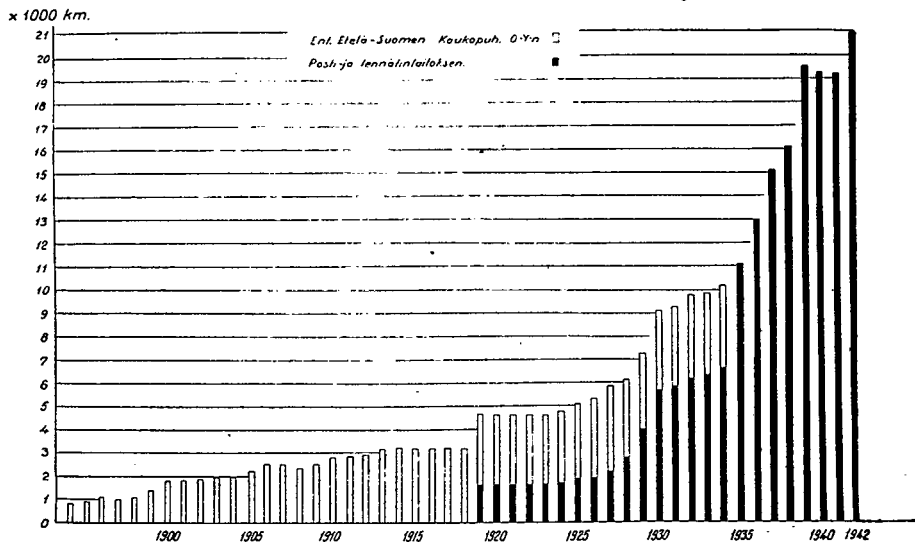


Diagr. XII. Suomen - Ruotsin puhelinkaapelin kuormitus vuosina 1929—1942.  
Belastningen å telefonkabeln Finland - Sverige åren 1929—1942.

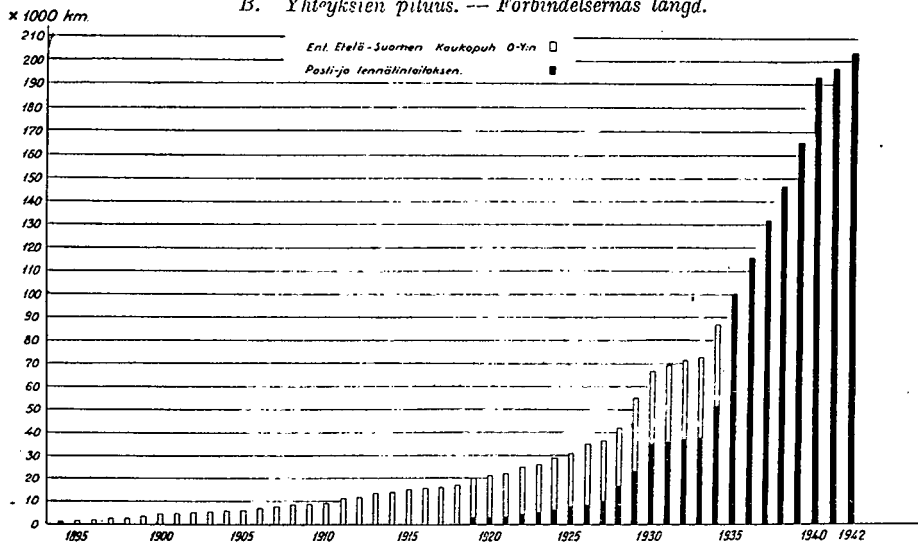


Diagr. XIII. Kaukopuhelinverkon kehitys vuosina 1894—1942.  
Interurbanätets utveckling under åren 1894—1942.

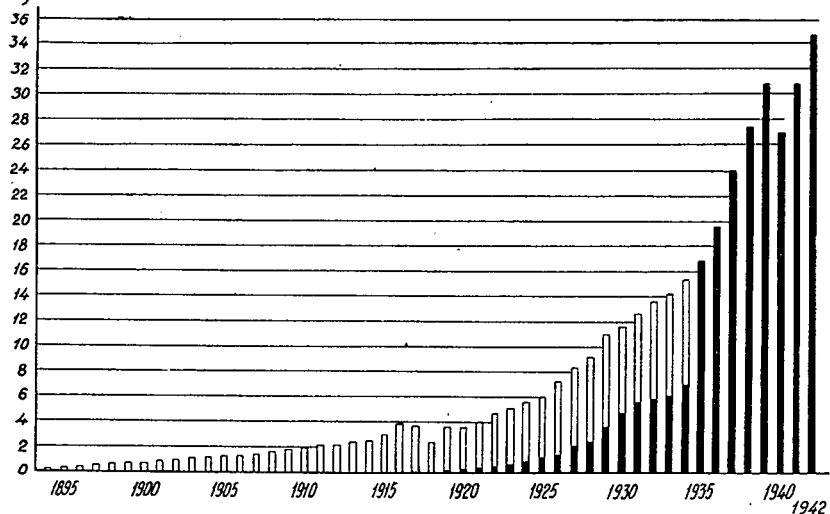
A. Pylväslinjojen pituus. — Stolplinjernas längd.



B. Yhteyksien pituus. — Förbindelsernas längd.

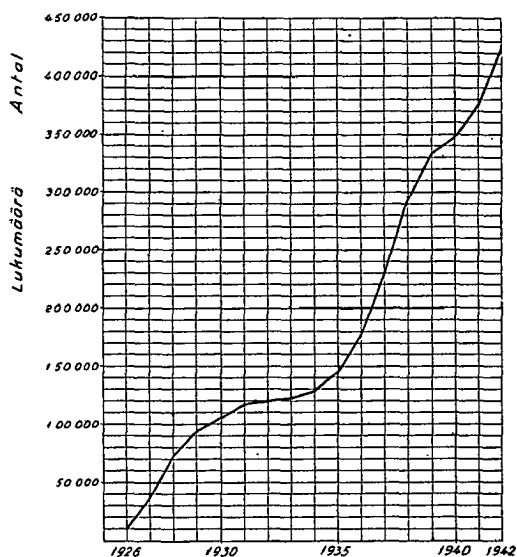


Milj. C. Vähitettujen aikayksiköiden luku. — Antal förmedlade perioder.



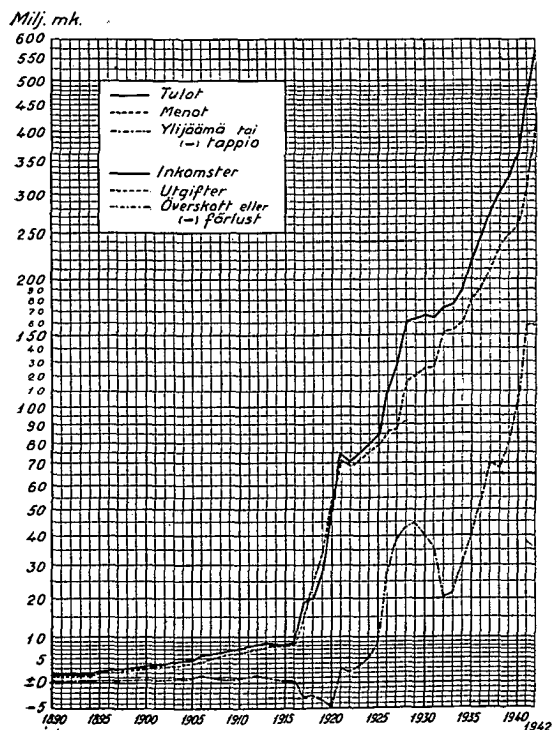
|| Etelä-Suomen Kaukopuhelin O. Y. — Södra Finlands Interurbana Telefon A. B.  
|| Posti- ja lennätinlaitos. — Post- och telegrafverket.

Diagr. XIV. Radiokuuntelulupia vuosina 1926—1942.  
Radiolicenser åren 1926—1942.



Diagr. XV. Postilaitoksen ja posti- ja lennätinlaitoksen  
tulot ja menot sekä ylijäämä tai tappio (—) vuosina  
1890—1942.

Postverkets och post- och telegrafverkets inkomster och  
utgifter ävensom överskott eller förlust (—)  
åren 1890—1942



TAULULIITTEET  
POSTI- JA LENNÄTINTILASTOON  
VUODELTA 1942.

---

TABELLBILAGOR  
TILL  
POST- OCH TELEGRAFSTATISTIK  
FÖR  
ÅR 1942.

### T a u l u 1. Posti- ja lennätinhallitus, posti-, lennätin- ja puhelinpiirit, toimipaikat ja henkilökunta.

Toimipaikan nimen edessä oleva merkki \* tarkoittaa, että toimipaikka on yhdistetty posti- ja lennätintoihin. Jos toimipaikka harjoittaa ainoastaan lennätinliikennettä, on siitä merkintä (lennätinkonttori). Toimipaikat, joita ei ole mitenkään merkitty, ovat yksinomaan postitoimipaikkoja.

Vakinaista ja ylimääräistä henkilökuntaa koskevat tiedot ovat sarakkeissa 9 ja 10; postipysäkkien hoitajista ovat ilmoitukset sarakkeessa 12, jolleivät mainitut hoitajat ole samalla maalaiskirjeenkantajia, missä tapauksessa heidät on merkitty sarakkeeseen 11; paitsi postipysäkkien hoitajia on sarakkeessa 12 mainittu kaikki muut tilapäisesti laitoksen palveluksessa olevat henkilöt, jotka eivät kuulu varsinaiseen virkakuntaan.

1	2 3 4 5 6 7 8 Toimipaikat. — Anstalter.							9 10 11 12 13 Henkilökunta. — Personal.				
	Posti- ja lennätinhallitus, posti-, lennätin- ja puhelinpiirit sekä konttorit ja toimistot. Post- och telegrafstyrelsen, post-, telegraf- och telefondistrikten samt kontor och expeditioner.	Konttorit ja toimistot. Kontor och expeditioner.	Haarasaatot ja lennätinaseemat. Fihaler och telegrafstationer.	Postasemat I. Poststationer I.	Postasemat II. Poststationer II.	Postipysäkit. Posthäloppstater.	Puhelintoimipaikat. Telefonanstalter.	Yhteensä. — Summa.	Virkamiehet, vakinaiset ja ylimääräiset. Tjänstemän, ordinarie och extra.	Postiljoont ja vakimestarit. Postiljoner och vakmästare.	Postinkuljetajat ja maalaiskirjeenkantajat. Postförare och lantbrevbärare.	Muut. — Övriga.
<b>I. Posti- ja lennätinhallitus. Post- och telegrafstyrelsen . . . . . Yhteensä — Summa</b>	— —	— —	— —	— —	— —	— —	— —	241 241	17 17	— —	36 36	294 294
<b>II. Posti-, lennätin- ja puhelinpiirit. Post-, telegraf- och telefon- distrikten.</b>												
1 Helsingin posti- ja lennätinpiirin piirikonttori — Helsingfors post- och telegrafdistrikts distrikts- kontor . . . . .	—	—	—	—	—	—	—	8	—	—	1	9
2 Turun posti- ja lennätinpiirin piirikonttori — Åbo post- och telegrafdistrikts distriktskontor	—	—	—	—	—	—	—	6	—	—	1	7
3 Viipurin posti- ja lennätinpiirin piirikonttori — Viborgs post- och telegrafdistrikts distriktskontor	—	—	—	—	—	—	—	4	—	—	—	4
4 Kuopion posti- ja lennätinpiirin piirikonttori — Kuopio post- och telegrafdistrikts distriktskontor	—	—	—	—	—	—	—	7	—	—	2	9
5 Vaasan posti- ja lennätinpiirin piiri- konttori — Vasa post- och tele- grafdistrikts distriktskontor . . .	—	—	—	—	—	—	—	6	—	—	1	7
6 Ahvenanmaan posti- ja lennätin- piirin piirikonttori <sup>1)</sup> — Ålands post- och telegrafdistrikts di- striktskontor <sup>1)</sup> . . . . .	—	—	—	—	—	—	—	—	—	—	—	—
7 Lapin posti- ja lennätinpiirin piiri- konttori — Lapplands post- och telegrafdistrikts distriktskontor . .	—	—	—	—	—	—	—	2	—	—	—	2
8 Itä-Karjalan sotilashallintoalue — Öst-Karelen militärförvaltnings- område . . . . .	—	—	—	—	—	—	—	2	—	—	—	2
9 Postivaunupiirin piirikonttori — Postkupédistriktets distriktskon- tor . . . . .	—	—	—	—	—	—	—	4	1	—	—	5
10 Postivaunupiiri -Postkupédistriktet	—	—	—	—	—	—	—	156	241	—	200	597

<sup>1)</sup> = Maarianhaminan posti- ja lennätinkonttorin kanslia. — = Post- och telegrafkontorets i Mariehamn kansli.

**Tabell 1. Post- och telegrafstyrelsen, post-, telegraf- och telefondistrikten, anstalter och personal.**

Tecknet \* framför anstaltens namn betecknar, att anstalten är förenad post- och telegrafanstalt. Om anstalten endast utför telegrafförrelse, är därom angivet (telegrafkontor). Anstalter, om vilka intet finnes angivet, äro enbart postanstalter.

Ordinarie och extra personal äro angivna i kolumnerna 9 och 10; uppgifterna angående posthållpunktsföreståndare äro upptagna i kolumn 12, för den händelse icke dessa samtidigt äro lantbrevbärare, då uppgifter om dem finnes upptagna i kolumn 11; förutom posthållpunktsföreståndare finnes i kolumn 13 upptagna alla andra vid verket tillfälligt anställda personer, vilka icke tillhöra den egentliga tjänstepersonalen.

1	2 3 4 5 6 7 8							9 10 11 12 13				
	Toimipaikat. — Anstalter.							Henkilökunta. — Personal.				
Posti- ja lennätinhallitus, posti-, lennätin- ja puhelinpiirit sekä konttorit ja toimistot. Post- och telegrafstyrelsen, post-, telegraf- och telefondistrikten samt kontor och expeditioner.	Konttorit ja toimistot. Kontor och expeditioner.	Hattarasatit ja lennätinsemaat. Filiäler och telegrafstationer.	Postasemat I. Poststationer I.	Postasemat II. Poststationer II.	Postihälyskäkit. Posthållpunkter.	Puhelinvoimipaikat. Telefonanstalter.	Yhteensä. — Summa.	Virkamiehet, vakinaiset ja ylimääräiset. Tjänstemän, ordinarie och extra.	Postihjoont ja valtiomestarit. Postiljörer och vakmästare.	Postinkuljetajat ja maasilokirekannettajat. Postförare och lantbrevbärare.	Muut. — Övriga.	Yhteensä. — Summa.
11 Helsingin lennätin- ja puhelinpiirin piirikonttori — Helsingfors telegraf- och telefondistrikts distriktskontor .....	—	—	—	—	—	—	—	11	—	—	—	11
12 Kuopion lennätin- ja puhelinpiirin piirikonttori — Kuopio telegraf- och telefondistrikts distriktskontor .....	—	—	—	—	—	—	—	13	—	—	—	13
13 Jyväskylän lennätin- ja puhelinpiirin piirikonttori — Jyväskylä telegraf- och telefondistrikts distriktskontor .....	—	—	—	—	—	—	—	10	—	—	—	10
14 Mikkelin lennätin- ja puhelinpiirin piirikonttori — S:t Michels telegraf- och telefondistrikts distriktskontor .....	—	—	—	—	—	—	—	30	—	—	5	35
15 Oulun lennätin- ja puhelinpiirin piirikonttori — Uleåborgs telegraf- och telefondistrikts distriktskontor .....	—	—	—	—	—	—	—	18	—	—	—	18
16 Rovaniemen lennätin- ja puhelinpiirin piirikonttori — Rovaniemi telegraf- och telefondistrikts distriktskontor .....	—	—	—	—	—	—	—	19	—	—	—	19
17 Sortavalan lennätin- ja puhelinpiirin piirikonttori — Sortavala telegraf- och telefondistrikts distriktskontor .....	—	—	—	—	—	—	—	6	—	—	—	6
18 Tampereen lennätin- ja puhelinpiirin piirikonttori — Tammerfors telegraf- och telefondistrikts distriktskontor .....	—	—	—	—	—	—	—	8	—	—	—	8
19 Turun lennätin- ja puhelinpiirin piirikonttori — Åbo telegraf- och telefondistrikts distriktskontor ..	—	—	—	—	—	—	—	14	—	—	—	14

Taulu 1. (Kts. siv. 2.)

	1	2	3	4	5	6	7	8	9	10	11	12	13
20	Vaasan lennätin- ja puhelinpiirin piirikonttori — Vasa telegraf- och telefondistrikts distriktskontor ..	—	—	—	—	—	—	—	6	—	—	1	7
21	Viipurin lennätin- ja puhelinpiirin piirikonttori — Viborgs telegraf- och telefondistrikts distriktskontor ..	—	—	—	—	—	—	—	3	—	—	1	4
	<b>Yhteensä — Summa</b>	—	—	—	—	—	—	—	<b>333</b>	<b>242</b>	—	<b>212</b>	<b>787</b>
<b>III. Konttorit ja toimistot (länittäin).</b>													
<b>Kontor och expeditioner (länsvis).</b>													
<b>Uudenmaan lääni.</b>													
<b>Nylands län.</b>													
<b>Konttorit. — Kontor.</b>													
1	*Borgå — Porvoo .....	1	—	10	5	28	1	45	42	11	28	38	119
2	*Ekenäs — Tammisaari .....	1	1	—	1	5	2	10	27	7	6	11	51
3	*Hanko — Hangö .....	1	—	—	—	—	1	2	18	6	—	7	31
4	Helsinki — Helsingfors .....	1	37	7	4	10	—	59	263	550	28	313	1 154
5	Helsinki, Lennätinkonttori — Helsingfors, Telegrafkontoret	1	21	—	—	—	—	22	168	7	—	41	216
6	Helsinki, Puhelinkeskus — Helsingfors, Telefoncentralen .....	1	—	—	—	—	3	4	429	9	—	28	466
7	*Hyvinkää .....	1	—	5	4	4	3	17	19	9	8	11	47
8	*Karis — Karjaa .....	1	1	3	1	—	3	9	18	5	6	5	34
9	Kuusankoski .....	1	—	1	1	1	—	4	6	13	5	12	36
10	*Lohja — Lojo .....	1	—	—	—	1	2	4	11	7	4	5	27
11	*Lovisa — Loviisa .....	1	—	5	—	4	2	12	14	6	9	14	43
12	Sanomalehtipostikonttori — Tidningspostkontoret .....	1	—	—	—	—	—	1	9	22	—	3	34
<b>Toimistot. — Expeditioner.</b>													
1	Alberga — Leppävaara .....	1	—	—	—	—	—	1	1	—	3	1	5
2	Artjärvi .....	1	—	1	1	3	—	6	3	—	4	3	10
3	Bromarf .....	1	—	—	—	—	—	1	1	—	4	2	7
4	Elimäki .....	1	—	2	1	—	—	4	4	—	3	1	8
5	Espoo — Esbo .....	1	—	—	—	3	—	4	1	—	5	2	8
6	Fiskars — Fiskari .....	1	—	2	1	2	—	6	5	1	7	3	16
7	Grankulla — Kauniainen .....	1	—	1	—	—	—	2	3	3	6	—	12
8	Huopalahti — Hoplaks .....	1	—	—	—	—	—	1	1	3	—	1	5
9	Hyrylä .....	1	—	—	—	3	—	4	1	—	3	4	8
10	Inkoo as. — Ingå st. ....	1	—	3	—	1	—	5	4	—	5	4	13
11	Jokela .....	1	—	2	1	2	—	6	5	—	6	2	13
12	Järvenpää .....	1	—	—	1	3	2	7	3	—	6	7	16
13	*Karkkila .....	1	—	—	1	11	1	14	3	2	17	10	32
14	Kauklahti — Köklaks .....	1	—	—	—	—	—	1	1	—	3	1	5
15	Kausala .....	1	—	4	4	9	—	18	10	—	14	13	37
16	Kellokoski .....	1	—	1	—	—	—	2	2	—	3	—	5
17	Kerava .....	1	—	3	1	1	1	7	7	7	—	4	25
18	Kirkniemi — Gerknäs .....	1	—	—	—	—	—	1	2	—	2	—	4
19	Koria .....	1	—	—	1	1	—	3	1	—	4	4	9
20	Kyrkslätt — Kirkkonummi .....	1	—	2	1	6	—	10	4	—	6	9	19
21	Lappträsk — Lapträski .....	1	—	3	1	1	—	6	5	—	4	3	12
22	Lohja as. ....	1	—	1	1	3	—	6	4	—	6	4	14
23	Malmi — Malm .....	1	—	—	—	1	—	2	2	5	4	2	13
24	Masala — Masaby .....	1	—	2	—	1	—	4	3	—	2	2	7
25	Mustio — Svartå .....	1	—	—	—	—	—	1	1	—	—	1	2
26	Myrskylä — Mörskom .....	1	—	1	—	4	1	7	2	—	3	4	9
27	Mäntsälä .....	1	—	2	4	5	1	13	7	—	9	7	23
28	Nickby .....	1	—	5	2	3	1	12	11	—	18	6	35
29	Nummela .....	1	—	1	1	—	—	4	4	—	3	2	9
30	Nummi .....	1	—	—	—	—	—	1	1	—	2	1	4
31	Nurmijärvi .....	1	—	2	—	—	—	3	3	—	2	1	6

Tabell 1. (Se sid. 3.)

	1	2	3	4	5	6	7	8	9	10	11	12	13
32 Ojakkala .....	1	—	—	—	—	—	—	1	1	—	—	1	2
33 Orimattila .....	1	—	—	5	1	10	—	17	8	—	10	13	31
34 Otalampi .....	1	—	—	1	—	1	—	3	2	—	2	3	7
35 Oulunkylä — Äggelby .....	1	—	—	—	—	—	—	1	1	1	2	1	5
36 Pinjainen — Billnäs .....	1	—	—	—	—	—	—	1	1	—	1	1	3
37 Pitäjänmäki — Sockenbacka .....	1	—	—	—	—	5	—	6	2	—	7	5	14
38 Pohjankuru — Skuru .....	1	—	—	—	1	1	—	3	2	—	2	4	8
39 Pusula .....	1	—	—	—	—	3	—	4	1	—	7	4	12
40 Päivölä — Solberg .....	1	—	—	1	—	1	—	3	2	—	1	2	5
41 Rajamäki .....	1	—	—	—	—	1	—	2	2	—	1	1	4
42 Röykkä as. ....	1	—	—	2	2	—	—	5	5	—	—	1	6
43 Siuntio as. — Sjundeå st. ....	1	—	—	1	—	2	—	4	2	—	4	4	10
44 Tapanila — Mosabacka .....	1	—	—	—	—	—	—	1	1	—	4	2	7
45 Tenala — Tenhola .....	1	—	—	—	—	—	—	1	1	—	3	1	5
46 Tikkurila — Dickursby .....	1	—	—	2	—	—	—	3	4	—	8	1	13
47 Vihti .....	1	—	—	1	—	—	—	3	2	—	4	2	8
48 Virkkala — Virkby .....	1	—	—	—	—	—	—	3	1	—	4	1	6
49 Voikka .....	1	—	—	—	—	—	—	1	2	—	4	—	12
<b>Yhteensä — Summa</b>	<b>61</b>	<b>60</b>	<b>82</b>	<b>42</b>	<b>140</b>	<b>28</b>	<b>413</b>	<b>1 169</b>	<b>680</b>	<b>319</b>	<b>639</b>	<b>2 807</b>	
<b>Turun ja Porin lääni.</b>													
<b>Åbo och Björneborgs län.</b>													
<b>Konttorit. — Kontor.</b>													
1 *Loimaa .....	1	—	2	1	1	1	1	6	8	3	13	7	31
2 *Pori .....	1	4	7	1	10	8	31	66	29	19	53	167	
3 *Rauma .....	1	1	5	3	15	1	26	30	12	25	29	96	
4 *Salo .....	1	2	10	9	5	2	29	37	6	33	10	86	
5 Turku — Åbo .....	1	13	13	2	9	—	38	64	100	35	63	262	
6 Turku, Lennätinkonttori — Åbo, Telegrafkontoret .....	1	4	—	—	—	7	12	123	3	—	26	152	
7 *Uusikaupunki .....	1	—	3	1	3	3	11	10	4	7	12	33	
<b>Toimistot. — Expeditioner.</b>													
1 Alastaro .....	1	—	1	1	1	—	4	3	—	11	2	16	
2 Aura .....	1	—	6	3	4	—	14	11	—	10	8	29	
3 Björkboda .....	1	—	—	—	—	—	1	1	—	1	—	2	
4 Dalsbruk — Taalintehdas .....	1	—	2	1	1	—	5	5	—	10	2	17	
5 Dragsfjärd .....	1	—	—	—	—	—	1	1	—	1	—	2	
6 Eura .....	1	—	—	—	—	—	1	1	—	3	1	5	
7 Eurajoki .....	1	—	—	3	—	—	4	4	—	5	1	10	
8 Harjavalta .....	1	—	1	—	—	—	2	2	—	3	1	6	
9 Honkajoki .....	1	—	2	1	3	—	7	4	—	6	4	14	
10 Houtskär .....	1	—	1	—	—	—	2	2	—	13	1	16	
11 Hämeenkyrö .....	1	—	3	2	2	—	8	6	—	6	4	16	
12 *Ikaalinen .....	1	—	1	—	2	—	4	3	1	4	3	11	
13 Kankaanpää .....	1	—	1	2	2	—	6	5	—	6	3	14	
14 Karkku .....	1	—	1	—	1	—	3	3	—	3	2	8	
15 Kauttua .....	1	—	—	—	—	—	1	1	—	—	1	2	
16 Kauvatsa as. ....	1	—	1	1	—	—	3	3	—	3	1	7	
17 Kiikka .....	1	—	—	—	2	—	3	2	—	6	2	10	
18 Kiikoinen .....	1	—	—	—	4	—	5	1	—	4	6	11	
19 Kimito — Kemiö .....	1	—	2	3	—	1	7	7	—	4	2	13	
20 Kiukainen .....	1	—	2	—	—	—	3	3	—	4	1	8	
21 Kokemäki .....	1	—	1	—	1	—	3	3	—	6	2	11	
22 Korpo .....	1	—	—	1	2	6	10	5	—	8	3	16	
23 Koski as. ....	1	—	1	1	1	—	4	5	—	4	2	11	
24 Koski T. l. ....	1	—	2	1	3	—	7	4	—	4	4	12	
25 Kyrö .....	1	—	1	2	2	—	6	5	—	7	3	15	
26 Kyröskoski .....	1	—	—	1	—	—	2	2	—	—	1	3	
27 Köyliö .....	1	—	—	—	3	—	4	1	—	1	4	6	
28 Laitila .....	1	—	—	—	4	—	5	2	—	—	5	7	
29 *Lauttakylä .....	1	—	2	—	4	1	8	5	—	16	5	26	
30 Lavia .....	1	—	—	3	3	—	7	4	—	4	4	12	
31 Littoinen .....	1	—	—	—	—	—	1	1	—	—	1	2	
32 Mellilä .....	1	—	—	—	—	3	—	4	2	—	5	3	10

Taulu 1. (Kts. siv. 2.)

	1	2	3	4	5	6	7	8	9	10	11	12	13
33 Merikarvia .....	1	—	—	—	2	—	—	3	1	—	2	3	6
34 Mouhijärvi .....	1	—	2	1	4	—	—	8	4	—	10	4	18
35 Mynämäki .....	1	—	3	2	6	—	—	12	6	—	13	6	25
36 Mäntyluoto .....	1	—	—	—	—	—	—	1	1	—	1	1	3
37 Naantali .....	1	—	2	—	4	—	—	7	3	2	8	7	20
38 Nagu — Nauvo .....	1	—	—	1	2	1	—	5	2	—	13	3	18
39 Nakkila .....	1	—	1	—	—	—	—	2	2	—	5	1	8
40 Niinisalo .....	1	—	1	1	1	—	—	4	4	—	6	3	13
41 Noormarkku .....	1	—	1	—	2	—	—	4	2	—	5	4	11
42 Nousiainen as. ....	1	—	3	—	3	—	—	7	4	—	11	4	19
43 Paimio .....	1	—	2	1	1	—	—	5	5	—	7	5	17
44 *Pargas — Parainen .....	1	—	—	1	1	—	—	3	3	1	8	1	13
45 Parkano .....	1	—	4	3	6	—	—	14	9	—	13	8	30
46 Peipohja .....	1	—	—	—	—	—	—	1	2	—	2	1	5
47 Perniö .....	1	—	3	—	—	—	2	6	5	—	2	1	8
48 *Perniö k. k. ....	1	—	4	—	—	—	1	6	7	—	7	4	18
49 Piikkiö .....	1	—	—	—	—	—	—	1	1	—	2	2	5
50 Pomarkku .....	1	—	1	2	3	—	—	7	4	—	7	5	16
51 Punkalaidun .....	1	—	1	1	3	—	—	6	3	—	9	5	17
52 *Reposaari .....	1	—	—	—	—	—	—	1	2	—	3	1	8
53 Sauvo .....	1	—	1	—	2	—	—	4	2	—	6	5	13
54 Siikainen .....	1	—	1	—	8	—	—	10	2	—	5	9	16
55 Säkylä .....	1	—	1	1	—	—	—	3	3	—	3	2	8
56 Taivassalo .....	1	—	1	—	1	—	—	3	2	—	6	2	10
57 Teijo .....	1	—	1	1	—	—	—	3	3	—	2	—	5
58 Tyrvää .....	1	—	—	—	—	—	—	1	1	—	4	2	7
59 Ulvila .....	1	—	1	2	4	—	—	8	5	—	9	7	21
60 *Vammala .....	1	—	4	—	4	—	—	9	7	2	12	7	28
61 Viljakkala .....	1	—	3	3	6	—	—	13	7	—	9	8	24
62 Vinkkilä .....	1	—	4	—	8	—	—	13	6	—	12	9	27
63 Ypäjä .....	1	—	—	—	1	—	—	2	1	—	4	2	7
64 Ypäjä as. ....	1	—	1	1	3	—	—	6	3	—	3	5	11
65 Äetsä .....	1	—	1	—	—	—	—	2	2	—	1	1	4
<b>Yhteensä — Summa</b>	<b>72</b>	<b>24</b>	<b>118</b>	<b>64</b>	<b>166</b>	<b>34</b>	<b>478</b>	<b>559</b>	<b>165</b>	<b>500</b>	<b>410</b>	<b>1 634</b>	
<b>Ahvenanmaan maakunta.</b>													
<b>Landskapet Åland.</b>													
<b>Konttori. — Kontor.</b>													
1 *Mariehamn .....	1	1	14	7	5	1	29	41	6	58	11	116	
<b>Toimisto. — Expedition.</b>													
1 *Degerby-Åland .....	1	—	4	1	1	20	27	19	—	25	3	47	
<b>Yhteensä — Summa</b>	<b>2</b>	<b>1</b>	<b>18</b>	<b>8</b>	<b>6</b>	<b>21</b>	<b>56</b>	<b>60</b>	<b>6</b>	<b>83</b>	<b>14</b>	<b>163</b>	
<b>Hämeen lääni.</b>													
<b>Tavastehus län.</b>													
<b>Konttorit. — Kontor.</b>													
1 *Forssa .....	1	—	1	1	5	1	9	8	7	7	12	34	
2 *Hämeenlinna .....	1	3	12	8	8	3	35	67	19	33	28	147	
3 *Lahti .....	1	1	7	4	12	9	34	71	28	28	39	166	
4 *Riihimäki .....	1	—	1	1	4	1	8	29	13	4	21	67	
5 Tampere .....	1	16	16	4	8	—	45	63	90	48	72	273	
6 Tampere, Lennätinkonttori — Telegrafkontoret .....	1	3	—	—	—	10	14	124	1	—	23	148	
<b>Toimistot. — Expeditioner.</b>													
1 Aitoo .....	1	—	—	—	—	—	1	1	—	1	1	3	
2 Hauho .....	1	—	—	—	—	1	—	2	1	—	4	2	7
3 Herrala .....	1	—	—	—	—	3	—	4	1	—	3	4	8
4 Hikiä .....	1	—	—	1	—	—	—	2	2	—	3	1	6
5 Hirsilä .....	1	—	—	—	—	—	—	1	1	—	1	3	5
6 Humppila .....	1	—	—	—	—	2	—	3	2	—	4	4	10
7 Iittala .....	1	—	—	—	—	—	—	1	2	—	5	1	8
8 Jokioinen .....	1	—	1	1	2	—	—	5	4	—	4	4	12

Tabell 1. (Se sid. 3.)

	1	2	3	4	5	6	7	8	9	10	11	12	13
9 Jämsä	1	—	1	2	4	3	11	14	2	8	8	32	
10 Jämsänkoski	1	—	1	1	3	—	3	3	—	6	3	12	
11 Järvelä	1	—	1	1	3	—	6	3	—	5	4	12	
12 *Kangasala	1	—	4	—	5	—	10	6	—	13	7	26	
13 Kolho	1	—	—	—	—	—	1	1	—	4	2	7	
14 Korkeakoski	1	—	1	1	1	—	4	4	—	5	2	11	
15 Korpilahti	1	—	1	1	2	—	5	3	—	9	6	18	
16 Koskenpää	1	—	—	—	1	—	2	1	—	8	1	10	
17 Koski H. l.	1	—	—	1	5	—	7	2	—	6	6	14	
18 Kuhmoinen	1	—	1	3	1	—	6	6	—	8	2	16	
19 Kuru	1	—	2	1	3	—	7	4	—	11	4	19	
20 Kuurila	1	—	—	—	—	—	1	1	—	2	1	4	
21 Kylmäkoski	1	—	—	1	1	—	3	2	—	2	4	8	
22 Lammi	1	—	2	1	11	—	15	4	—	9	13	26	
23 Lappila	1	—	—	—	—	—	1	1	—	2	1	4	
24 Lempäälä	1	—	—	2	5	—	8	4	—	11	8	23	
25 Leppäkoski	1	—	—	—	—	—	1	1	—	1	1	3	
26 Loppi	1	—	1	1	4	—	7	3	—	4	5	12	
27 Lyly	1	—	—	—	2	—	3	2	—	3	4	8	
28 Längelmäki	1	—	1	—	2	—	4	1	—	5	2	9	
29 Matku	1	—	1	—	1	—	3	2	—	6	3	11	
30 Mommila	1	—	—	—	3	—	4	1	—	2	4	7	
31 Muurame	1	—	—	—	—	—	1	1	—	3	—	4	
32 Mänttä	1	—	2	1	2	—	6	6	2	9	3	20	
33 Nokia	1	—	—	—	3	—	4	2	1	9	4	16	
34 Oitti	1	—	—	—	—	—	1	2	—	4	2	8	
35 Orivesi	1	—	3	—	11	—	15	5	—	18	11	34	
36 Orivesi as.	1	—	—	—	2	—	3	1	—	4	4	9	
37 Padasjoki	1	—	4	2	1	—	8	8	—	6	1	15	
38 Parola	1	—	—	1	—	—	2	3	—	5	1	9	
39 Pälkäne	1	—	—	1	3	1	6	3	—	7	4	14	
40 Renko	1	—	—	—	—	—	1	1	—	4	—	5	
41 Ruovesi	1	—	5	2	2	—	10	8	—	14	7	29	
42 Ryttylä	1	—	—	1	—	—	2	3	—	2	1	6	
43 Sahalahti	1	—	2	2	5	—	10	5	—	8	6	19	
44 Siuro	1	—	2	2	2	—	5	3	—	2	2	7	
45 Somero	1	—	2	2	4	—	9	6	—	12	6	24	
46 Säynätsalo	1	—	—	—	—	—	1	1	—	2	4	7	
47 Tammela	1	—	1	2	2	—	6	4	—	7	4	15	
48 Tervakoski	1	—	—	—	—	—	1	2	—	5	—	7	
49 Toijala	1	—	—	—	2	1	4	3	7	5	7	22	
50 Turenki	1	—	1	1	5	—	8	4	—	8	7	19	
51 Urjala	1	—	9	—	5	1	16	11	—	17	11	39	
52 Uusikylä	1	—	2	2	3	—	8	6	—	6	5	17	
53 Valkeakoski	1	—	1	1	—	—	3	4	1	10	2	17	
54 Vesilahti	1	—	1	—	3	—	5	2	—	13	2	17	
55 Viiala	1	—	—	—	1	—	2	1	—	4	3	8	
56 Vilppula	1	—	3	1	3	—	8	6	1	15	8	30	
57 Vääksyn kanava	1	—	2	2	3	—	8	6	—	6	5	17	
<b>Yhteensä — Summa</b>	<b>63</b>	<b>23</b>	<b>92</b>	<b>59</b>	<b>162</b>	<b>30</b>	<b>429</b>	<b>552</b>	<b>172</b>	<b>480</b>	<b>416</b>	<b>1 620</b>	
<b>Viipurin lääni.</b>													
<b>Viborgs län.</b>													
<b>Konttorit. — Kontor.</b>													
1 *Hamina	1	—	6	2	9	2	20	28	9	11	24	72	
2 *Imatra	1	—	—	—	—	5	6	26	8	3	8	45	
3 *Kotka	1	3	2	2	1	1	10	51	22	7	16	96	
4 *Kouvola	1	1	2	1	5	11	21	43	14	9	30	96	
5 Käkisalmi	1	—	1	—	2	2	6	9	3	4	3	19	
6 *Lappeenranta	1	—	6	1	3	9	20	50	18	9	17	94	
7 *Sortavala	1	—	1	2	2	14	20	63	6	14	22	105	
8 Viipuri	1	—	5	6	11	—	23	26	16	7	33	82	
9 Viipuri, Lennätinkonttori — Tele-	1	—	—	—	—	16	17	102	2	—	15	119	
10 Vuoksenniska	1	—	5	1	9	1	17	14	4	9	15	42	

Taulu 1. (Kts. siv. 2.)

	1	2	3	4	5	6	7	8	9	10	11	12	13
Toimistot. — Expeditioner.													
1	Antrea .....	1	—	—	1	2	1	5	3	—	5	3	11
2	Antrea as. ....	1	—	1	—	—	—	2	2	—	—	—	2
3	Elisenvaara .....	1	—	—	2	—	2	5	5	—	1	2	8
4	*Enso .....	1	—	—	—	1	1	3	7	—	8	5	20
5	Harju .....	1	—	—	—	—	—	1	1	—	—	1	2
6	Harlu .....	1	—	2	1	—	1	5	6	—	4	5	15
7	Helylä .....	1	—	1	—	—	—	2	3	—	10	3	16
8	Hiitola .....	1	—	1	2	4	2	10	6	—	4	6	16
9	Ihala .....	1	—	—	—	1	—	2	1	—	2	3	6
10	Impilahti .....	1	—	2	2	1	2	8	7	—	5	2	14
11	Inkeroinen .....	1	—	3	4	2	—	10	9	2	7	4	22
12	Inkilä .....	1	—	—	—	—	—	1	1	—	—	1	2
13	Johannes .....	1	—	—	—	—	—	1	2	—	2	1	5
14	Joutseno .....	1	—	—	1	—	—	2	3	—	7	4	14
15	Jääski .....	1	—	—	—	—	2	3	7	—	1	2	10
16	Kaalamo .....	1	—	—	—	2	—	3	1	—	3	7	11
17	Kaipainen .....	1	—	1	—	5	—	7	3	—	9	7	19
18	Kanneljärvi .....	1	—	2	1	—	1	5	5	—	4	3	12
19	*Karhula .....	1	—	—	—	—	1	2	3	2	6	3	14
20	Kirvu .....	1	—	—	—	1	1	3	2	—	—	2	4
21	Kivennapa .....	1	—	—	—	—	—	1	1	—	—	1	2
22	Koivisto .....	1	—	—	—	2	1	4	4	—	4	2	10
23	Korpiselkä .....	1	—	1	1	3	2	8	5	—	—	3	8
24	Kuolemajärvi as. ....	1	—	—	1	—	—	2	2	—	—	1	3
25	Kurkijoki .....	1	—	—	—	—	3	4	4	—	3	1	8
26	Kymi .....	1	—	2	—	—	—	3	4	1	8	2	15
27	Kyminlinna .....	1	—	—	—	1	—	2	1	—	3	2	6
28	Lähdenpohja .....	1	—	2	1	5	13	22	12	—	9	7	28
29	Lauritsala .....	1	—	—	1	—	—	2	2	1	7	2	12
30	Lemi .....	1	—	1	1	—	—	3	3	—	4	1	8
31	Loimola .....	1	—	1	1	—	—	3	3	—	—	1	4
32	Luumäki .....	1	—	2	—	1	—	4	4	—	3	5	12
33	Läskelä .....	1	—	—	2	—	—	3	4	—	2	1	7
34	Maksalahti as. ....	1	—	—	1	—	1	3	2	—	—	1	3
35	Miehikkälä .....	1	—	2	1	—	—	4	4	—	4	1	9
36	Muolaa .....	1	—	—	—	1	—	2	1	—	5	2	8
37	Myllykoski .....	1	—	—	—	1	—	2	2	—	8	4	14
38	Niva .....	1	—	—	1	1	—	3	2	—	—	3	5
39	Nurmi Vp. 1. ....	1	—	—	1	1	2	5	5	—	2	1	8
40	Parikkala .....	1	—	1	1	1	—	4	4	—	3	3	10
41	Perkjärvi .....	1	—	—	1	—	1	3	2	—	—	—	2
42	Pitkäranta .....	1	—	1	1	—	—	3	4	—	—	1	5
43	Pyhtää — Pyttis .....	1	—	1	2	—	—	4	4	—	4	2	10
44	Pölläkkälä .....	1	—	1	1	4	—	7	4	—	3	8	15
45	Raivola .....	1	—	—	—	—	—	1	1	—	—	—	1
46	Rauha .....	1	—	1	—	—	—	2	2	—	3	1	6
47	Rautu .....	1	—	—	—	—	—	1	1	—	1	—	2
48	Ruokolahti .....	1	—	—	1	4	—	6	2	—	16	6	24
49	Räisälä .....	1	—	2	—	6	2	11	6	—	7	9	22
50	Sairala .....	1	—	2	2	2	3	10	9	—	6	3	18
51	Sakkola .....	1	—	4	1	4	—	10	6	—	2	5	13
52	Salmi .....	1	—	1	2	9	—	13	4	—	7	7	18
53	Savitaipale .....	1	—	3	2	3	—	9	6	—	20	6	32
54	Selänpää .....	1	—	2	1	5	—	9	4	—	10	9	23
55	Simola .....	1	—	—	—	1	—	2	1	—	—	3	5
56	Simpele .....	1	—	—	1	4	—	6	3	—	7	5	15
57	Sippola .....	1	—	—	—	—	—	1	1	—	4	1	6
58	Soanlahti .....	1	—	—	—	—	1	2	2	—	3	—	5
59	Suistamo .....	1	—	—	1	4	2	8	3	—	2	6	11
60	Sunila .....	1	—	—	—	—	—	2	2	—	2	1	5
61	Suojärvi .....	1	—	4	2	6	3	16	13	—	5	9	27
62	Syväoro .....	1	—	1	1	1	—	4	3	—	2	2	7
63	Säkkijärvi .....	1	—	—	—	3	2	6	2	—	7	2	11
64	Särkisalmi .....	1	—	3	—	2	—	6	4	—	6	4	14
65	Taavetti .....	1	—	—	1	7	—	9	3	—	6	8	17
66	Tainionkoski .....	1	—	—	1	—	1	3	3	6	—	5	14

Tabell 1. (Se sid. 3.)

	1	2	3	4	5	6	7	8	9	10	11	12	13.
67	Taipalsaari .....	1	—	—	—	3	—	4	1	—	14	4	19
68	Tienhaara .....	1	—	—	—	—	—	1	5	—	—	1	6
69	Tiutinen .....	1	—	—	—	—	—	1	1	1	2	—	4
70	Utti .....	1	—	—	—	2	—	3	1	—	3	4	8
71	Uukuniemi .....	1	—	—	—	—	—	1	1	—	1	—	2
72	Uuras .....	1	—	—	—	—	—	1	4	1	2	1	8
73	Uusikirkko Vp. I. ....	1	—	—	—	1	1	3	1	—	5	2	8
74	Vainikkala .....	1	—	—	—	—	—	1	1	—	1	1	3
75	Valkjärvi .....	1	—	1	—	1	1	4	5	—	3	2	10
76	Virasoja .....	1	—	—	—	—	—	1	2	—	—	2	4
77	Virolahti .....	1	—	—	—	5	—	6	1	1	5	4	11
78	Voikoski .....	1	—	—	2	—	—	3	3	—	—	1	4
79	Ylämaa .....	1	—	—	—	1	—	2	1	—	2	1	4
	<b>Yhteensä — Summa</b>	<b>89</b>	<b>4</b>	<b>81</b>	<b>65</b>	<b>156</b>	<b>114</b>	<b>509</b>	<b>680</b>	<b>117</b>	<b>378</b>	<b>417</b>	<b>1592</b>
<b>Mikkelin lääni.</b>													
<b>S:t Michels län.</b>													
<b>Konttorit. — Kontor.</b>													
1	*Heinola .....	1	—	3	—	5	2	11	7	4	12	9	32
2	*Mikkeli .....	1	—	1	4	11	10	27	47	16	22	21	106
3	*Savonlinna .....	1	2	6	5	9	23	46	34	11	24	25	94
<b>Toimistot. — Expeditioner.</b>													
1	Enonkoski .....	1	—	—	—	1	—	2	1	—	4	1	6
2	Haapakoski as. ....	1	—	—	1	—	—	2	2	—	2	—	4
3	Hartola .....	1	—	1	1	3	—	6	3	—	6	5	14
4	Haukivuori .....	1	—	2	1	6	—	10	4	—	6	10	20
5	Heinävesi .....	1	—	7	5	6	—	19	14	—	21	11	46
6	Hietanen .....	1	—	—	—	—	—	2	1	—	3	2	6
7	Hirvensalmi .....	1	—	1	1	2	—	5	3	—	12	3	18
8	Huutokoski .....	1	—	1	—	2	—	4	2	—	3	4	9
9	Joroinen .....	1	—	—	1	2	—	4	3	—	9	3	15
10	Joutsa .....	1	—	2	2	9	—	14	6	—	8	10	24
11	Juva .....	1	—	1	2	6	—	10	5	—	13	8	26
12	Kangasniemi .....	1	—	—	1	13	—	15	3	—	16	13	32
13	Kantala .....	1	—	—	1	2	—	4	2	—	3	2	7
14	Kerimäki .....	1	—	1	—	9	—	11	2	—	9	9	20
15	Kolkontaipale .....	1	—	1	—	1	—	3	2	—	8	3	13
16	Mäntyharju .....	1	—	1	3	—	—	5	5	—	8	1	14
17	Mäntyharju as. ....	1	—	2	2	5	—	10	7	—	11	7	25
18	Otava .....	1	—	—	1	1	—	3	3	—	3	2	8
19	Pertunmaa .....	1	—	—	3	4	—	8	4	—	9	4	17
20	Pieksämä .....	1	—	—	—	3	—	4	1	—	3	4	8
21	Pieksämäki .....	1	—	6	3	7	—	17	12	10	27	11	60
22	Punkaharju .....	1	—	—	—	—	—	1	2	—	2	1	5
23	Punkasalmi .....	1	—	1	—	5	—	7	2	—	5	9	16
24	Putikko .....	1	—	1	—	2	—	4	2	—	3	4	9
25	*Puumala .....	1	—	—	—	—	—	1	2	—	9	1	12
26	Rantasalmi .....	1	—	2	1	2	—	6	5	—	9	6	20
27	Ristiina .....	1	—	1	1	5	—	8	3	—	10	4	17
28	Savonranta .....	1	—	—	1	3	—	5	2	—	5	3	10
29	*Sulkava .....	1	—	2	—	3	1	7	4	1	10	6	21
30	Sysmä .....	1	—	3	—	—	—	4	5	—	10	1	16
31	Vierumäki .....	1	—	2	—	1	—	4	3	—	3	2	8
	<b>Yhteensä — Summa</b>	<b>34</b>	<b>2</b>	<b>48</b>	<b>40</b>	<b>129</b>	<b>36</b>	<b>289</b>	<b>203</b>	<b>42</b>	<b>308</b>	<b>205</b>	<b>758</b>
<b>Kuopion lääni.</b>													
<b>Kuopio län.</b>													
<b>Konttorit. — Kontor.</b>													
1	*Iisalmi .....	1	—	6	1	14	4	26	23	7	28	30	88
2	*Joensuu .....	1	1	8	1	10	11	32	50	20	29	25	124
3	*Kuopio .....	1	5	5	2	18	14	45	71	47	19	74	211
4	*Lieksa .....	1	—	5	1	11	4	22	19	4	32	19	74
5	*Varkaus .....	1	—	4	2	15	5	27	17	6	15	22	60

Taulu 1. (Kts. siv. 2.)

	1	2	3	4	5	6	7	8	9	10	11	12	13
70	Viitasaari .....	1	—	6	4	9	—	20	13	—	18	10	41
71	Vimpeli .....	1	—	—	2	—	—	3	3	—	2	1	6
72	Virrat .....	1	—	1	4	2	—	8	7	—	11	2	20
73	Voltti .....	1	—	—	—	1	—	2	1	—	3	2	6
74	Vörä — Vöyri .....	1	—	—	—	2	—	3	2	—	4	2	8
75	*Yksipihlaja — Yxpila .....	1	—	—	—	—	—	1	1	—	2	1	4
76	Ylihärnä .....	1	—	1	—	1	—	3	2	—	4	2	8
77	Ylistaro .....	1	—	1	1	—	—	3	4	—	5	1	10
78	Ylistaro k. k. ....	1	—	2	—	1	—	4	3	—	6	2	11
79	Ahtäri .....	1	—	2	2	3	—	8	6	—	6	5	17
80	Äänekoski .....	1	—	—	3	—	—	4	5	2	4	1	12
81	Övermark .....	1	—	1	—	3	—	5	2	—	4	4	10
	Yhteensä — Summa	87	17	127	87	189	92	599	590	114	506	447	1 657
<b>Oulun lääni.</b>													
<b>Uleåborgs län.</b>													
<b>Konttorit. — Kontor.</b>													
1	*Kajaani .....	1	2	2	4	15	27	51	40	20	28	38	126
2	Oulu .....	1	6	7	4	12	—	30	33	28	20	54	135
3	Oulu, Lennätinkonttori — Tele- grafkontoret .....	1	3	—	—	—	94	98	79	1	—	6	86
4	*Raahe .....	1	—	3	—	5	1	10	9	4	6	8	27
<b>Toimistot. — Expeditioner.</b>													
1	Alavieska .....	1	—	—	—	3	—	4	1	—	5	4	10
2	Haapajärvi .....	1	—	2	1	2	—	6	5	—	11	5	21
3	Haapavesi .....	1	—	—	—	4	—	5	1	—	9	6	16
4	Haukipudas as. ....	1	—	2	1	—	—	4	4	—	4	1	9
5	Hyrnsalmi .....	1	—	—	—	6	—	7	1	—	10	8	19
6	Ii .....	1	—	3	1	6	—	11	5	—	10	10	25
7	Kalajoki .....	1	—	2	—	5	—	8	4	—	11	7	22
8	Kempele .....	1	—	2	—	1	—	4	3	—	1	2	6
9	Kestilä .....	1	—	—	—	3	—	4	1	—	3	3	7
10	Kontiomäki .....	1	—	2	1	—	—	4	5	—	11	5	21
11	*Kuhmo .....	1	—	2	—	11	1	15	4	—	23	15	42
12	Kuusamo .....	1	—	2	4	5	—	12	9	—	13	7	29
13	Kärsämäki .....	1	—	—	1	1	—	3	2	—	6	2	10
14	Lappi O. l. ....	1	—	—	—	—	—	1	1	—	—	3	4
15	Liminka .....	1	—	1	—	3	—	5	3	—	7	4	14
16	Muhos .....	1	—	2	2	—	—	5	6	—	4	1	11
17	Nivala .....	1	—	3	1	3	—	8	6	—	10	4	20
18	Nuojuu .....	1	—	—	3	—	—	4	4	—	1	1	6
19	Oulainen .....	1	—	1	2	5	—	9	5	—	9	8	22
20	Paltamo .....	1	—	2	1	3	—	7	4	—	10	4	18
21	Piippola .....	1	—	2	—	3	—	6	3	—	4	3	10
22	Pudasjärvi .....	1	—	2	3	16	—	22	7	—	15	16	38
23	Pulkkila .....	1	—	—	1	1	—	3	2	—	3	1	6
24	Puolanka .....	1	—	—	2	6	—	9	3	—	16	7	26
25	Pyhäjoki .....	1	—	—	1	3	—	5	2	—	6	2	10
26	Pyhäsalmi .....	1	—	3	—	10	—	14	5	—	16	11	32
27	Rantsila .....	1	—	1	—	3	—	5	2	—	4	3	9
28	Raudaskylä .....	1	—	—	—	—	—	1	1	—	2	1	4
29	Reisjärvi .....	1	—	—	1	2	—	4	2	—	3	3	8
30	Ruhtinansalmi .....	1	—	1	—	1	—	3	2	—	7	2	11
31	Ruukki .....	1	—	4	1	1	—	7	7	—	17	3	27
32	Sievi .....	1	—	3	1	1	—	6	5	—	3	3	11
33	*Sotkamo .....	1	—	2	4	6	15	28	13	1	18	10	42
34	Taivalkoski .....	1	—	—	—	8	—	9	1	—	12	10	23
35	Utajärvi .....	1	—	1	3	1	—	6	5	—	9	2	16
36	Vaala .....	1	—	3	2	2	—	8	7	—	9	2	18
37	Vihanti .....	1	—	2	—	2	—	5	4	—	3	3	10
38	Ylivieska .....	1	—	2	1	—	—	4	5	1	6	2	14
39	*Ämmänsaari .....	1	—	4	4	7	10	26	12	—	23	8	43
	Yhteensä — Summa	43	11	68	50	166	148	486	323	55	388	298	1 064

Tabell 1. (Se sid. 3.)

	1	2	3	4	5	6	7	8	9	10	11	12	13
<b>Lapin lääni.</b>													
<b>Lapplands län.</b>													
<b>Konttorit. — Kontor.</b>													
1	*Kemi .....	1	7	—	2	4	3	17	30	18	12	23	83
2	*Petsamo .....	1	—	1	1	1	2	6	20	1	1	3	25
3	*Rovaniemi .....	1	2	13	6	32	41	95	88	35	29	83	235
4	*Tornio .....	1	5	1	4	5	79	95	55	5	10	27	97
<b>Toimistot. — Expeditioner.</b>													
1	Inari .....	1	—	2	—	4	—	7	3	—	12	4	19
2	*Ivalo .....	1	1	—	1	8	42	53	15	—	4	11	30
3	Kauliranta .....	1	—	1	—	2	—	4	3	—	1	2	6
4	*Kemijärvi .....	1	—	2	6	13	25	47	29	—	11	21	61
5	*Kittilä .....	1	—	1	1	9	11	23	11	—	12	11	34
6	Kolari .....	1	—	1	2	3	—	7	4	—	4	3	11
7	Kolosjoki .....	1	—	—	—	—	—	1	2	1	—	1	4
8	Kuusiluoto .....	1	—	—	—	—	—	1	1	—	—	1	2
9	Laurila .....	1	—	1	1	—	—	3	3	—	5	2	10
10	Muonio .....	1	—	2	5	6	—	14	8	—	12	7	27
11	Pelkosenniemi .....	1	—	1	1	1	—	4	3	—	3	1	7
12	Pello .....	1	—	—	—	7	—	8	1	—	3	7	11
13	Salla .....	1	—	—	—	—	—	1	1	—	—	—	1
14	Salmijärvi .....	1	—	1	—	2	2	6	4	—	1	2	7
15	Savukoski .....	1	—	—	1	—	—	2	2	—	2	—	4
16	Simo as. ....	1	—	4	—	4	—	9	6	—	10	6	22
17	*Sodankylä .....	1	6	2	3	9	23	44	12	—	12	12	36
18	Tervola .....	1	—	1	2	1	—	5	4	—	6	1	11
19	Utsjoki .....	1	—	—	—	1	—	2	1	—	4	1	6
20	Ylitornio .....	1	—	1	3	7	—	12	6	—	1	8	15
	<b>Yhteensä — Summa</b>	<b>24</b>	<b>21</b>	<b>35</b>	<b>39</b>	<b>119</b>	<b>228</b>	<b>466</b>	<b>312</b>	<b>60</b>	<b>155</b>	<b>237</b>	<b>764</b>
<b>Itä-Karjalan sotilashallinto-</b>													
<b>alue.</b>													
<b>Öst-Karelen militärförvalt-</b>													
<b>ningsområde.</b>													
<b>Konttorit. — Kontor.</b>													
1	*Aunus .....	1	—	2	3	—	—	6	13	2	2	3	20
2	*Äänislinna .....	1	1	5	—	—	—	7	15	3	3	9	30
<b>Toimistot. — Expeditioner.</b>													
1	Karhumäki .....	1	—	—	—	—	—	1	1	—	—	—	1
2	Kontupohja .....	1	—	—	—	—	—	1	1	—	—	2	3
3	Paatene .....	1	—	—	1	—	—	2	2	—	—	1	3
4	*Repola .....	1	—	—	—	—	—	1	1	—	—	1	2
5	*Soutjärvi .....	1	—	2	—	—	—	3	3	—	—	1	4
6	Suurlahti <sup>2)</sup> .....	1	—	—	—	—	—	1	—	—	—	—	—
7	*Peru .....	1	—	—	—	—	—	1	1	—	—	1	2
8	*Vieljärvi .....	1	—	2	—	—	—	3	3	—	1	1	5
9	*Vitele .....	1	—	—	1	—	—	2	2	—	1	1	4
	<b>Yhteensä — Summa</b>	<b>11</b>	<b>1</b>	<b>11</b>	<b>5</b>	<b>—</b>	<b>—</b>	<b>28</b>	<b>42</b>	<b>5</b>	<b>7</b>	<b>20</b>	<b>74</b>

1) Ei ole toiminnut. — Har ej varit i verksamhet.

2) Perustettu 11/12 1942, aloitti toimintansa varsinaisesti vasta 1/1 1943. — Inrättad den 11/12 1942, verksamheten började egentligen först den 1/1 1943.

Taulu 1.

1	2 3 4 5 6 7 8							9 10 11 12 13				
	Toimipaikat. — Anstalter.							Henkilökunta. — Personal.				
Posti- ja lennätinhallitus, posti-, lennätin- ja puhelinpiirit sekä konttorit ja toimistot. Post- och telegrafstyrelsen, post-, telegraf- och telefondistrikten samt kontor och expeditioner.	Konttorit ja toimistot. Kontor och expeditioner.	Haarassotot ja lennätin-asemat. Flyttaler och telegrafstationer.	Postiasemat I. Poststationer I.	Postiasemat II. Poststationer II.	Postipysäkit. Posthaltpunkter.	Puhelinlaitteita. Telefonanstalter.	Yhteensä. — Summa.	Virkamiehet, vakansit ja ylimääräiset. Tjänstemän, ordinarie och extra.	Postiljoontit ja vakansit. Postlönner och vakanser.	Postinkuljetajat ja maalaistikuljetajat. Postförare och landbrevbärare.	Muita. — Övriga.	Yhteensä. — Summa.
Posti- ja lennätinhallitus — Post- och telegrafstyrelsen .....	—	—	—	—	—	—	—	241	17	—	36	294
Piirikonttorit — Distriktskontor	—	—	—	—	—	—	—	177	1	—	12	190
Postivaunupiiri — Postkuperdistriktet .....	—	—	—	—	—	—	—	156	241	—	200	597
Uudenmaan lääni — Nylands län	61	60	82	42	140	28	413	1 169	680	319	639	2 807
Turun ja Porin lääni — Åbo och Björneborgs län .....	72	24	118	64	166	34	478	559	165	500	410	1 634
Ahvenanmaan maakunta — Landskapet Åland .....	2	1	18	8	6	21	56	60	6	83	14	163
Hämeen lääni — Tavastehus län	63	23	92	59	162	30	429	552	172	480	416	1 620
Viipurin lääni — Viborgs län ...	89	4	81	65	156	114	509	680	117	378	417	1 592
Mikkelin lääni — S:t Michels län	34	2	48	40	129	36	289	203	42	308	205	758
Kuopion lääni — Kuopio län ...	56	6	91	63	307	43	566	392	92	532	502	1 518
Vaasan lääni — Vasa län .....	87	17	127	87	189	92	599	590	114	506	447	1 657
Oulun lääni — Uleåborgs län ...	43	11	68	50	166	148	486	323	55	388	298	1 064
Lapin lääni — Lapplands län ...	24	21	35	39	119	228	466	312	60	155	237	764
Itä-Karjalan sotilashallintoalue — Öst-Karelen militärförvaltningsområde .....	11	1	11	5	—	—	28	42	5	7	20	74
<b>Koko maassa yhteensä — Summa för hela landet .....</b>	<b>542</b>	<b>170</b>	<b>771</b>	<b>522</b>	<b>1 540</b>	<b>774</b>	<b>4 319</b>	<b>5 456</b>	<b>1 767</b>	<b>3 656</b>	<b>3 853</b>	<b>14 732</b>



**Taulu 2. Lähetettyjen postilähetysten luku- ja arvomäärät, kertyneet postiosoitus- ja tilausmäärät sekä saapuneet sanomalehdet.**

Muist. 1. Taulussa ovat ilmoitetut ainoastaan konttorit ja toimistot. Niiden toimipaikkojen suhteen, joista taulussa on tiedonantoja kahdella rivillä, ilmaisee ensimmäinen rivi kyseellisistä toimipaikoista lähetettyjen lähetysten sekä niihin saapuneiden sanomalehtien lukumäärän, toinen rivi taas niiden alaisilta postiasemilta I ja II lähetettyjen lähetysten sekä niihin saapuneiden sanomalehtien lukumäärän.  
 Muist. 2. Postiennakkolähetykset ovat myös otetut niihin lukuihin, jotka sisältyvät sar. 2—4, 6—8, 12 ja 14.  
 Muist. 3. Kauttakulkevia lähetystyyppejä ei ole taulussa.

1 Toimipaikat läsnittäin. Anstalterna länsvis.	Maksunalaisia lähetystyyppejä. — Portopliktiga för-							
	Kirjelähetystyyppejä (kirjeitä, postikortteja ja ristikiteitä). — Brevförsändelser (brev, postkort och korsband).				Paketteja. — Paket.			
	Tavallisia. Vanliga.	Kirjattuja. Rekommenderade.	Vakuutettuja. Assurerade.	Vakuutettu arvo. Assuransbelopp. mk	Tavallisia. Vanliga.	Kirjattuja. Rekommenderade.	Vakuutettuja. Assurerade.	Vakuutettu arvo. Assuransbelopp. mk
<b>Uudenmaan lääni.</b> Nylands län.								
<b>Konttorit. — Kontor.</b>								
1 Borgå — Porvoo .....	747 200	13 903	264	988 013	82 800	835	3	9 600
2 Ekenäs — Tammisaari .....	301 400	4 621	165	562 508	47 900	223	—	—
3 Hango — Hangö <sup>1)</sup> .....	226 900	10 254	128	387 096	17 300	937	3	17 080
4 Helsinki — Helsingfors .....	30 100	406	—	—	400	17	—	—
5 Hyvinkää .....	85 900	8 028	216	683 287	9 700	376	1	10 000
6 Karis — Karjaa .....	23 777 200	687 427	11 380	72 215 077	2 274 800	129 112	6 956	56 791 030
7 Kuusankoski .....	262 700	6 092	206	249 659	46 100	845	35	47 702
8 Lohja — Lojo .....	377 500	6 562	76	418 532	23 900	840	—	—
9 Lovisa — Loviisa .....	87 900	1 910	23	39 931	13 600	71	4	3 500
10 Sanomalehtipostikonttori — Tidningspostkontoret .....	170 500	4 387	47	120 379	16 400	328	2	4 000
	84 700	1 242	17	89 400	10 600	49	—	—
	329 200	4 071	96	749 751	9 800	329	355	18 754 580
	68 300	2 499	24	313 462	12 100	140	—	—
	246 700	9 028	121	652 458	21 300	450	13	115 404
	176 200	8 136	103	452 866	21 200	820	19	136 415
	68 100	1 729	29	126 637	14 500	213	1	2 000
	—	—	—	—	—	—	—	—
<b>Toimistot. — Expeditioner.</b>								
1 Alberga — Leppävaara .....	70 600	948	20	37 794	5 600	146	2	1 900
2 Artjärvi .....	23 200	440	17	48 038	3 200	21	—	—
3 Bromarf .....	18 600	431	19	31 969	3 100	26	—	—
4 Elimäki .....	52 300	962	32	63 400	15 400	94	1	1 170
5 Espoo — Esbo .....	34 900	942	30	67 061	5 300	60	—	—
6 Fiskars — Fiskari .....	37 400	911	26	57 715	8 400	23	3	61 000
7 Grankulla — Kauniainen .....	69 700	1 483	16	33 692	7 200	86	2	3 000
8 Huopalahti — Hoplaks .....	72 500	2 217	41	554 968	11 400	273	2	7 000
9 Hyrylä .....	70 300	1 079	31	127 924	19 000	55	—	—
10 Inkoo as. — Ingå st. ....	77 500	3 022	25	97 618	13 400	334	1	10 000
11 Jokela .....	42 500	462	5	2 774	1 700	13	3	13 500
12 Järvenpää .....	98 800	1 373	37	119 305	7 900	229	—	—
13 Karkkila .....	932 900	1 184	42	224 302	13 600	167	—	—
14 Kauklahti — Köklaks .....	21 500	451	7	24 135	3 500	40	—	—
15 Kausala .....	71 700	1 888	29	54 687	8 100	107	1	500
	170 600	2 386	9	12 742	17 000	165	1	10 000
	35 400	376	12	43 073	4 700	23	2	3 500
	111 500	4 173	44	212 331	10 200	305	1	1 000
	8 900	166	—	—	1 900	11	—	—
	202 500	3 147	68	202 621	27 900	227	—	—
	11 900	77	—	—	—	—	—	—
	78 600	1 112	26	85 620	3 900	78	—	—
	102 900	2 191	42	169 873	10 600	205	—	—
	132 200	1 690	31	58 315	17 600	125	2	21 700

<sup>1)</sup> Vällikaisesti avattu — Interimistiskt öppnad den 1/1, 1942.

**Tabell 2. Avgångna postförsändelsers antal och angivna värden, inbetalade postanvisningsbelopp och prenumerationsavgifter samt ankomna tidningar.**

Anm. 1. I tabellen hava endast upptagits kontor och expeditioner. För de av dessa anstalter, vilka i tabellen äga dubbelradiga uppgifter angiver första raden de från ifrågakvarande anstalter avgångna försändelsernas samt de till dessa ankomna tidningarnas antal, andra raden däremot antal försändelser, avgångna från underlydande poststationer I och II ävensom de till dessa ankomna tidningarnas antal.  
 Anm. 2. Postförsändelsers äro jämval medräknade i de tal, vilka finnas uppräknade i kol. 2-4, 6-8, 12 och 14.  
 Anm. 3. Transitförsändelser ingå äro i tabellen.

10		11		12		13		14		15		16		17		18		19		20		
sändelser.				Virkaletycksia. — Tjänsteförsändelser.								Yhteensä. — Summa.				Postförsändelsers.		Kerätyneet tilausmaäärät. Inbetalade prenumerationsavgifter.		Tilattuja, saapuneita sanomalehtiä ja aikakauslehtiä (numerokappaleita), Prenumeroida, ankomna tidningar och tidskrifter (numerokappaleita).		
Posti- ja postiennakkosoituksia. Post- och postförsändelsers anvisningar.				Kirjälähetysia. Brevförsändelser.				Paketteja. Paket.														
Luku. Antal.	Kertyneet määrät. Inbetalade belopp.	Luku. Antal.	Ilmoitettu arvo. Angivna värden.	Luku. Antal.	Ilmoitettu arvo. Angivna värden.	Luku. Antal.	Ilmoitettu arvo. Angivna värden.	Luku. Antal.	Arvo. Belopp.	Luku. Antal.	Arvo. Belopp.	Luku. Antal.	Arvo. Belopp.	Luku. Antal.	Arvo. Belopp.	Luku. Antal.	Arvo. Belopp.	Luku. Antal.	Arvo. Belopp.	Luku. Antal.	Arvo. Belopp.	
	mk		mk		mk		mk		mk		mk		mk		mk		mk		mk		mk	
12 014	6 267 912	122 771	64 942 540	144	78 338 000	979 934	150 546 065	8 423	549 841	1 725 500	1											
6 242	2 728 489	31 346	20 115 909	407	—	392 304	23 406 906	170	—	1 219 200	1											
9 667	5 486 819	54 280	35 641 881	1 937	30 225 944	321 406	71 758 820	2 654	89 784	722 400	2											
6 252	5 557 827	657	75 771	143	—	31 723	75 771	2 671	—	65 500												
315 670	221 700 344	41 380	10 937 323	51	14 522	151 904	17 202 959	3 667	66 090	354 000	3											
6 222	2 279 596	3 626	10 251 034	—	—	325 826	12 827 991	1 584	—	551 000	4											
8 069	4 227 350	133 272	10 806 119	233	85 164 000	550 452	100 616 001	1 508	158 273	1 102 200	5											
2 047	1 364 478	3 243	8 716 542	8	—	108 806	10 124 451	33	—	453 400												
5 246	3 334 319	48 377	17 263 334	1 802	30 508 609	247 089	51 230 641	1 346	84 799	474 600	6											
1 350	415 516	5 095	1 641 749	—	—	103 053	2 146 665	72	—	183 200												
4 871	2 482 375	11 241	182 914 030	256	65 138 826	360 219	270 039 562	140	120 530	1 114 600	7											
2 949	1 378 836	7 363	42 290 242	257	—	93 632	43 982 546	413	—	23 000												
6 879	3 912 728	28 138	11 969 418	474	74 617 450	313 103	91 267 458	3 087	67 427	917 400	8											
8 459	7 461 313	35 858	65 172 139	259	28 472 387	251 054	101 695 120	1 314	213 374	656 800	9											
1 832	1 004 407	27 736	5 300 883	523	—	114 663	6 433 927	407	—	389 400												
—	—	—	—	—	—	—	—	—	—	—												
—	—	—	—	—	—	—	—	—	—	—												
1 639	621 184	9 032	179 753	100	—	88 087	840 631	290	11 619	319 600	1											
917	424 122	8 299	9 062 700	5	—	36 099	9 534 860	199	16 138	161 300	2											
482	161 822	3 243	2 747 238	105	—	26 006	2 941 029	30	—	93 400												
1 337	504 518	10 360	5 541 769	305	—	80 791	6 110 857	59	48 489	219 000	3											
1 312	613 853	24 360	19 468 731	114	243 418	67 018	20 393 063	625	65 333	155 300	4											
1 117	1 147 530	14 619	4 224 683	204	—	62 703	5 490 928	18	—	215 000												
2 120	700 063	39 883	800 681	6	1 883 000	120 496	3 420 436	3 519	16 512	356 800	5											
2 230	854 717	5 098	44 997 709	549	4 035 111	94 310	50 449 505	59	94 014	276 200	6											
1 406	483 310	10 801	6 969 048	128	—	102 800	7 580 282	128	—	281 800												
4 814	1 738 888	52 064	28 736 196	400	—	151 560	30 582 702	363	52 128	639 900	7											
955	183 323	3 591	407 059	—	—	49 229	606 656	22	—	144 000												
1 923	720 675	26 460	7 671 958	606	—	137 328	8 511 938	990	10 861	211 800	8											
2 472	1 225 144	12 552	9 146 623	790	—	963 707	10 596 069	168	46 901	393 000	9											
863	253 598	5 519	15 310 627	100	—	31 980	15 588 360	6	93 811	98 600	10											
2 026	720 110	13 890	8 826 718	—	—	97 741	9 602 015	27	—	233 500												
2 789	1 480 720	8 909	8 753 516	135	—	201 994	10 256 978	80	48 175	338 100	11											
492	161 420	2 262	436 487	105	—	43 372	644 480	1	—	88 700												
5 449	2 977 759	33 244	18 908 096	63	7 107 622	164 979	29 206 808	1 726	49 740	518 300	12											
—	—	—	—	—	—	10 977	—	—	—	20 000												
4 673	2 754 535	28 714	20 316 126	436	—	267 665	23 273 282	290	81 765	775 000	13											
—	—	—	—	—	—	11 977	—	—	—	23 200												
1 647	580 152	5 374	1 039 822	3	—	90 740	1 705 594	122	6 715	293 200	14											
3 729	1 843 818	43 942	23 002 486	819	—	164 428	25 016 177	162	88 022	420 700	15											
1 598	676 364	12 084	2 688 260	102	—	165 432	3 444 639	244	—	627 600												

Taulu 2. (Kts. siv. 16—17.)

	1	2	3	4	5	6	7	8	9
16 Kellokoski .....	40 600	1 001	21	35 039	6 000	73	1	2 000	
	14 600	273	7	16 506	2 803	26	—	—	
17 Kerava .....	332 300	3 638	53	100 051	14 100	532	—	—	
	91 200	2 090	81	229 488	15 100	273	20	13 800	
18 Kirkniemi — Gerknäs .....	76 800	1 878	48	317 438	8 900	40	23	335 485	
19 Korja .....	327 200	2 998	39	213 409	9 100	209	2	4 250	
	9 100	96	—	—	1 500	—	—	—	
20 Kyrkslätt — Kirkkonummi .....	123 400	1 742	47	123 900	22 700	69	4	9 000	
	54 400	725	32	74 419	8 700	29	—	—	
21 Lapträsk — Lapträski .....	45 700	1 156	7	140 405	6 900	54	—	—	
	49 000	1 113	8	12 052	12 000	34	2	1 300	
22 Lohja as. ....	35 800	1 972	23	22 247	1 800	64	—	—	
	37 900	863	24	178 514	4 200	364	3	9 500	
23 Malmi — Malm .....	111 200	3 446	111	132 051	19 100	453	1	2 500	
24 Masala — Masaby .....	32 800	783	28	59 454	2 800	49	—	—	
	28 100	595	19	56 289	2 200	56	—	—	
25 Mustio — Svartå .....	45 300	840	32	25 695	5 100	28	1	300	
26 Myrskylä — Mörskom .....	36 400	742	20	163 304	6 800	50	1	7 500	
	11 600	623	39	253 911	2 000	39	1	2 500	
27 Mäntsälä .....	82 600	1 797	42	75 315	8 800	117	4	5 500	
	66 400	1 270	2	1 400	8 400	49	2	8 000	
28 Nickby .....	131 600	2 638	28	136 278	15 900	117	—	—	
	168 700	2 314	83	209 786	29 500	176	5	6 000	
29 Nummela .....	53 200	1 692	38	269 507	5 800	93	8	27 000	
	38 800	276	—	—	1 900	24	—	—	
30 Nummi .....	55 800	1 260	13	71 403	8 800	83	—	—	
31 Nurmijärvi .....	79 600	2 232	6	55 555	5 100	48	—	—	
	75 600	688	8	6 010	8 400	48	—	—	
32 Ojakkala .....	45 900	822	10	20 461	4 000	109	—	—	
33 Orimattila .....	121 200	3 232	87	233 267	12 100	250	—	—	
	78 900	976	18	49 483	12 100	75	2	16 100	
34 Otalampi .....	20 200	673	20	38 296	1 400	19	—	—	
	15 200	467	1	93 286	700	14	1	65 000	
35 Oulunkylä — Äggelby .....	59 000	1 145	28	30 284	9 800	192	4	38 000	
36 Pinjainen — Billnäs .....	45 700	1 501	10	74 960	900	74	2	11 000	
37 Pitäjämäki — Sockenbacka .....	87 800	1 731	26	41 693	17 000	158	—	—	
38 Pohjankuru — Skuru .....	67 700	2 070	24	436 289	4 600	273	6	7 808	
	6 700	53	—	—	700	1	—	—	
39 Pusula .....	56 900	706	18	42 917	12 600	33	—	—	
40 Päivölä — Solberg .....	33 500	362	21	71 200	3 600	2	—	—	
	6 100	231	11	54 687	500	1	—	—	
41 Rajamäki .....	60 500	1 323	7	9 917	4 400	140	2	4 000	
42 Röykkä as. ....	15 600	396	11	72 934	1 800	3	—	—	
	73 200	1 383	27	55 957	4 800	122	13	49 050	
43 Siuntio as. — Sjundeå st. ....	118 400	1 570	8	22 616	14 200	102	—	—	
	14 700	276	—	—	2 000	17	—	—	
44 Tapanila — Mosabacka .....	82 800	1 820	43	164 679	9 900	440	2	6 000	
45 Tenala — Tenhola .....	40 500	1 034	15	26 718	4 600	62	—	—	
46 Tikkurila — Dickursby .....	114 200	2 105	61	49 397	10 300	249	1	10 000	
	109 800	1 698	684	1 712 042	16 400	368	1	1 620	
47 Vihti .....	67 400	1 350	36	327 305	8 900	69	—	—	
	8 900	183	2	2 570	1 500	6	—	—	
48 Virkkala — Virkby .....	88 800	1 687	23	56 029	8 300	104	1	2 000	
49 Voikka .....	83 000	2 456	33	79 403	20 700	219	—	—	
<b>Yhteensä — Summa</b>	<b>33 367 700</b>	<b>875 397</b>	<b>15 587</b>	<b>87 124 829</b>	<b>3 275 200</b>	<b>144 649</b>	<b>7 526</b>	<b>76 670 794</b>	
<b>Turun ja Porin lääni.</b>									
<b>Åbo och Björneborgs län.</b>									
<b>Konttorit. — Kontor.</b>									
1 Loimaa .....	365 200	6 247	75	234 131	30 000	516	3	167 600	
	39 200	460	5	3 300	14 100	31	—	—	
2 Pori .....	1 168 100	35 490	1 363	2 655 467	136 400	8 041	135	18 827 750	
	283 300	2 973	73	335 125	31 600	518	5	98 000	
3 Rauma .....	352 300	15 249	224	682 847	33 100	2 312	7	81 500	
	95 900	1 775	57	248 935	19 000	222	11	150 310	
4 Salo .....	358 900	17 755	203	692 893	40 900	1 052	5	13 950	
	318 000	4 966	225	668 982	51 200	249	2	2 600	

Tabell 2. (Se sid. 16—17.)

10	11	12	13	14	15	16	17	18	19	20	
1 756	846 050	2 306	3 265 902	8	17 500	51 766	4 166 491	35	43 304	169 100	16
320	108 526	202	1 371 015	—	—	18 228	1 496 047	6	—	64 000	—
3 809	1 795 222	80 755	29 636 544	2 737	18 158 075	437 924	49 689 892	539	100 809	403 400	17
2 574	1 247 792	41 941	5 565 770	125	—	153 404	7 056 850	1 920	—	457 900	—
1 755	731 376	1 886	2 464 389	—	—	91 330	3 848 688	125	26 161	168 300	18
3 753	1 929 146	18 052	6 301 496	3 576	—	364 929	8 448 301	222	27 010	685 700	19
—	—	500	—	—	—	11 196	—	—	—	38 700	—
2 323	746 828	35 702	21 780 364	141	—	186 128	22 660 092	395	131 875	531 200	20
670	284 553	2 287	1 028 490	—	—	66 843	1 387 462	—	—	100 100	—
1 422	493 194	10 586	23 073 321	114	—	65 939	23 706 920	99	91 788	197 300	21
1 195	547 020	21 028	3 460 355	—	—	84 380	4 020 727	54	—	262 700	—
1 070	451 620	6 077	6 112 770	609	80	47 415	6 586 717	24	81 972	239 300	22
869	304 648	2 606	3 754	219	—	47 048	496 416	35	—	161 000	—
4 426	2 566 825	165 551	25 143 530	296	—	304 584	27 844 906	1 204	15 470	406 700	23
979	439 490	7 682	4 238 928	103	—	45 224	4 737 872	219	45 262	140 900	24
847	369 674	897	1 913 204	—	—	32 714	2 339 167	36	—	155 900	—
993	535 364	8 943	2 419 615	401	—	61 638	2 980 974	2	30 768	133 700	25
1 069	386 645	9 446	8 014 034	64	5 000	54 592	8 576 483	66	42 343	164 200	26
581	314 828	806	2 409 969	—	—	15 689	2 981 208	10	—	103 300	—
3 301	1 529 503	49 744	19 729 590	100	—	146 505	21 339 908	364	143 152	305 900	27
864	282 771	8 465	9 299 928	3 300	—	88 752	1 222 099	—	—	230 700	—
3 506	1 862 540	45 733	17 133 515	38	—	199 560	19 132 333	542	147 297	521 000	28
3 414	1 279 169	15 838	10 565 325	304	—	220 334	12 060 280	111	—	822 600	—
2 097	913 700	2 518	5 925 538	1 435	—	66 881	7 135 745	95	40 281	149 000	29
24	20 133	858	—	—	—	41 882	20 133	—	—	37 900	—
1 132	422 130	35 590	8 157 268	502	445 500	103 180	9 096 301	113	20 256	231 500	30
1 601	686 007	20 783	7 626 482	9	—	109 331	8 368 044	766	63 793	166 400	31
787	287 426	880	1 032 816	—	—	86 411	1 326 252	7	—	179 500	—
807	308 171	4 091	7 269 362	100	—	55 839	7 597 994	16	29 698	137 300	32
3 694	1 727 339	29 632	25 427 301	149	—	170 344	27 387 907	792	72 324	477 500	33
1 247	563 224	1 935	3 712 566	—	—	95 253	4 341 373	175	—	316 800	—
870	448 577	636	3 322 133	—	—	23 818	3 809 006	4	26 006	171 000	34
681	255 060	550	2 684 431	—	—	17 614	3 097 777	31	—	78 400	—
1 461	590 808	12 759	6 358 434	1	—	84 390	7 017 526	176	3 567	158 800	35
974	315 548	6 078	1 81 873	—	—	55 239	533 381	80	21 247	136 000	36
2 388	971 754	5 960	197 770	—	—	115 063	1 211 217	936	6 731	586 400	37
2 063	833 541	16 073	4 720 042	8	425 000	92 817	6 422 680	230	59 481	278 600	38
—	—	15	—	—	—	7 469	—	—	—	17 900	—
1 376	424 160	8 396	13 120 284	11	414 900	80 040	14 002 261	45	35 554	215 300	39
619	205 586	1 785	2 135 353	—	—	39 889	2 412 139	1	44 331	97 800	40
484	172 189	1 641	1 581 806	—	—	8 968	1 808 682	22	—	53 700	—
1 875	754 022	2 082	7 398 270	—	—	70 329	8 166 209	107	20 916	156 000	41
876	374 246	2 368	10 829 376	—	—	21 054	11 276 556	11	48 093	78 200	42
967	369 080	1 537	2 920 840	3	4 029	82 052	3 398 956	74	—	184 900	—
1 885	1 239 213	18 397	16 376 137	510	—	155 072	17 637 966	101	93 267	308 500	43
647	25 315	2 969	601 581	—	—	20 609	626 896	124	—	109 100	—
2 503	1 229 247	2 891	1 857 356	68	—	100 467	3 257 282	89	31 677	265 400	44
1 250	461 472	6 600	1 345 784	4	—	54 065	1 833 974	281	41 780	216 900	45
3 304	1 610 208	8 102	1 495 078	1 902	5 000	140 224	3 169 683	294	44 120	237 800	46
1 464	551 639	1 813	1 453 006	150	—	132 378	3 718 307	47	—	283 600	—
2 094	1 035 616	34 332	14 458 033	107	—	114 288	15 820 954	435	62 979	252 200	47
187	175 732	369	549 312	—	—	11 147	727 614	10	—	37 700	—
1 675	989 410	2 751	18 219 734	—	—	103 341	19 267 173	83	24 176	357 400	48
3 352	1 817 988	5 189	12 342 498	—	—	114 949	14 239 889	323	28 122	474 400	49
529 639	329 261 259	14 404 584	13 465 749 748	747 368	4 565 927 530	53 367 650	18 524 734 160	752 835	11 266 723	49 215 900	
5 871	3 146 714	38 889	74 075 959	3 676	—	450 477	77 624 404	3 364	66 714	866 500	1
321	284 275	10 860	2 069 231	7	—	64 984	2 356 806	290	—	209 800	—
28 684	18 511 444	153 763	355 503 940	1 743	52 062 900	1 533 719	447 561 501	9 160	188 057	2 141 900	2
4 459	1 828 378	13 001	11 978 869	110	21 270	336 039	14 261 642	185	—	1 231 000	—
12 634	7 390 708	46 250	56 687 171	2 736	53 540 322	464 812	118 382 548	5 042	103 906	1 594 800	3
3 077	879 300	8 358	9 964 792	12	—	128 412	11 243 337	167	—	770 700	—
11 835	6 439 519	62 239	111 950 341	2 788	87 117 032	495 677	206 213 735	2 624	243 527	1 097 900	4
5 352	1 843 867	53 425	21 026 198	223	—	433 642	23 541 647	480	—	1 658 600	—

Taulu 2. (Kts. siv. 16—17.)

	1	2	3	4	5	6	7	8	9
5 Turku — Åbo .....	4 349 100	109 202	1 544	11 320 566	374 600	16 418	295	272 200	
	178 400	2 229	165	579 334	53 600	319	14	103 100	
6 Uusikaupunki .....	195 200	4 893	97	399 291	30 500	970	1	10 000	
	49 200	974	59	453 402	11 500	99	—	—	
Toimistot. — Expeditioner.									
1 Alastaro .....	46 300	810	4	30 425	6 300	70	—	—	
	22 700	786	7	5 325	2 600	103	1	3 927	
2 Aura .....	49 000	990	7	27 073	11 200	71	1	2 000	
	145 400	2 262	77	291 997	28 800	242	16	46 000	
3 Björkboda .....	32 500	913	11	62 862	4 000	92	—	—	
4 Dalsbruk — Taalintehdas .....	91 000	2 893	28	70 076	13 300	139	4	55 000	
	28 400	1 374	63	155 192	2 700	72	—	—	
5 Dragsfjärd <sup>1)</sup> .....	20 600	953	53	224 686	3 500	30	1	1 000	
6 Eura .....	76 700	1 167	3	4 737	13 900	58	—	—	
7 Eurajoki .....	40 900	570	11	34 235	6 800	52	—	—	
	35 800	324	—	—	4 000	43	—	—	
8 Harjavalta .....	69 600	1 517	13	158 713	7 200	93	—	—	
	82 300	587	6	13 601	1 600	71	1	1 000	
9 Honkajoki .....	66 600	1 165	28	178 572	6 200	294	—	—	
	69 200	1 816	51	237 109	7 100	327	4	2 150	
10 Houtskär .....	34 600	857	70	744 724	5 300	48	—	—	
	7 800	441	6	25 127	2 500	28	—	—	
11 Hämeenkyrö .....	68 100	924	12	20 952	5 100	197	—	—	
	44 900	640	10	24 155	4 000	36	—	—	
12 Ikaalinen .....	81 000	2 088	16	68 547	16 200	304	—	—	
	35 800	397	27	58 570	8 300	36	—	—	
13 Kankaanpää .....	258 600	2 947	47	133 731	16 700	351	—	—	
	82 500	452	12	13 485	4 400	47	1	1 000	
14 Karkku .....	136 900	1 933	17	46 460	7 300	145	3	1 600	
	10 500	200	22	89 266	1 600	15	—	—	
15 Kauttua .....	102 600	2 323	4	13 690	7 900	66	2	11 000	
16 Kauvatsa as. ....	17 400	449	19	114 598	700	12	5	3 800	
	30 100	507	20	186 467	2 200	18	—	—	
17 Kiikka .....	54 000	905	16	43 033	7 400	40	2	214 600	
18 Kiikoinen .....	40 200	552	14	40 415	5 500	147	—	—	
19 Kimito — Kemiö .....	69 400	1 882	51	180 145	6 800	118	—	—	
	47 700	1 500	44	638 965	11 300	67	1	2 000	
20 Kiukainen .....	35 000	1 197	6	76 979	3 600	68	2	1 500	
	56 200	631	4	26 001	8 700	41	—	—	
21 Kokemäki .....	126 600	2 733	48	190 916	12 300	284	3	7 750	
	31 500	314	2	17 375	3 200	25	1	2 000	
22 Korpo .....	27 400	1 046	65	257 155	10 900	195	—	—	
	2 500	170	—	—	300	—	—	—	
23 Koski as. ....	63 600	648	50	1 450 561	4 500	45	2	7 500	
	40 400	549	43	79 781	5 300	60	2	42 750	
24 Koski T. I. ....	83 700	1 176	17	154 462	9 700	53	1	2 000	
	45 500	988	15	63 569	5 700	87	5	5 650	
25 Kyrö .....	76 300	1 075	20	127 360	9 400	87	—	—	
	36 200	739	7	18 877	6 700	102	7	27 710	
26 Kyröskoski .....	62 300	1 665	14	59 155	7 400	130	—	—	
	16 800	108	—	—	2 100	3	—	—	
27 Köyliö .....	42 600	791	18	157 181	8 800	78	6	42 520	
28 Laitila .....	112 800	1 309	16	33 803	15 500	230	—	—	
29 Lauttakylä .....	136 300	3 162	35	185 151	19 300	496	—	—	
	39 600	376	7	8 490	8 500	24	—	—	
30 Lavia .....	77 400	1 189	11	51 916	9 800	133	—	—	
	33 300	224	—	—	3 400	14	—	—	
31 Littoinen .....	90 400	468	11	12 164	13 100	51	4	13 500	
32 Mellilä .....	73 700	1 398	11	21 777	9 100	70	—	—	
33 Merikarvia .....	117 300	1 786	67	304 643	8 800	211	1	4 000	
34 Mouhijärvi .....	40 500	870	24	59 546	5 400	71	—	—	
	74 200	819	30	59 449	9 800	81	3	700	
35 Mynämäki .....	71 500	1 589	21	19 899	14 200	180	1	800	
	59 200	831	24	44 031	9 400	70	—	—	
36 Mäntyluoto .....	82 600	2 089	103	315 142	4 000	251	—	—	
37 Naantali .....	116 500	2 241	48	2 135 090	11 700	142	—	—	
	34 900	747	27	98 527	7 300	63	2	6 000	

<sup>1)</sup> Muodostettu postitoimistoksi — Ombildad till postexpedition den 1/11 1942.

Tabell 2. (Se sid. 16—17.)

10	11	12	13	14	15	16	17	18	19	20	
69 946	47 967 208	887 236	1 147 240 705	5 222	66 907 282	5 813 563	1 273 707 961	55 083	370 394	5 568 800	5
4 948	1 582 142	30 091	10 925 522	16	—	269 782	13 190 093	505	—	1 753 900	
4 500	2 903 266	15 926	46 406 618	224	4 469 351	252 311	54 188 526	1 217	64 947	875 500	6
1 863	726 125	18 139	8 060 261	10	—	81 844	9 239 788	87	—	383 800	
1 686	478 684	11 998	16 422 166	3 121	—	70 289	16 931 275	140	42 650	423 500	1
1 000	277 553	6 421	10 804 070	75	—	33 693	11 090 875	83	—	269 800	
1 262	570 019	7 840	19 474 494	151	4 196 000	70 522	24 269 586	148	83 105	254 600	2
4 258	1 344 740	26 919	21 743 044	8	2 100	207 982	23 427 881	267	—	1 079 500	
1 188	922 671	885	7 126 132	—	—	39 589	8 111 665	7	33 301	106 800	3
2 660	1 535 318	13 218	7 918 491	568	10 473 000	123 810	20 051 885	214	59 594	463 100	4
1 052	562 623	15 826	3 091 932	4	—	49 491	3 809 747	92	—	99 600	4
886	67 015	2 376	7 855 615	200	—	28 599	8 148 316	78	3 765	140 900	5
2 512	939 412	13 363	17 624 984	—	—	107 703	18 569 133	144	13 618	317 400	6
1 598	596 321	6 285	6 652 784	—	—	56 216	7 283 340	107	17 510	143 800	7
—	—	1 289	386 081	—	—	41 456	386 081	—	—	226 500	
1 871	563 954	12 025	8 053 457	55	—	92 374	8 776 124	179	31 449	346 300	8
1 700	588 898	2 454	525 957	—	—	88 719	1 129 456	60	—	93 700	
1 489	674 396	11 560	19 295 633	207	—	87 543	20 148 601	75	33 294	217 900	9
1 997	721 990	15 843	9 602 253	326	—	96 664	10 563 502	75	—	346 800	
953	777 377	3 600	3 002 478	6	—	45 434	4 524 579	25	26 065	208 400	10
349	329 490	3 976	888 460	—	—	15 100	1 243 077	5	—	49 900	
1 606	484 080	17 879	10 434 974	231	—	94 049	10 940 006	159	56 751	268 800	11
1 043	425 461	2 395	1 089 570	100	—	53 124	1 539 186	29	—	231 200	
2 198	1 052 982	36 185	24 654 817	980	390 000	138 971	26 166 346	773	35 068	191 400	12
665	179 518	874	772 643	—	—	46 099	1 010 731	6	—	155 900	
4 001	1 957 373	167 567	34 121 478	3 309	—	453 522	36 212 582	606	32 096	512 300	13
450	228 217	4 539	605 821	16	—	92 417	848 523	14	—	124 300	
2 233	829 522	15 108	10 834 767	421	470 050	164 060	12 182 399	191	42 005	255 400	14
242	133 492	924	550 242	—	—	13 503	773 000	87	—	43 700	
3 107	1 834 293	3 718	2 720 748	—	—	119 720	4 579 731	35	21 457	175 400	15
696	524 406	2 368	4 861 595	1	—	21 650	5 504 399	14	21 409	82 300	16
1 009	647 672	6 041	2 942 958	—	—	39 895	3 777 097	46	—	135 500	
1 050	381 789	2 685	4 377 701	4	—	66 102	5 017 123	67	27 117	261 500	17
1 039	318 023	2 283	9 779 002	3	—	49 738	10 137 440	427	16 017	199 700	18
2 598	824 069	9 137	13 466 881	14	—	90 000	14 471 095	299	84 159	351 600	19
1 356	640 148	2 913	2 757 419	—	—	64 881	4 038 532	59	—	336 300	
1 942	451 619	8 662	9 046 480	20	—	50 497	9 576 578	127	18 720	231 200	20
1 104	455 520	898	1 271 210	—	—	67 578	1 752 731	29	—	262 400	
3 539	1 791 133	18 919	17 308 630	268	1 380 000	164 694	20 678 429	363	37 150	461 400	21
579	112 482	1 070	785 092	1	—	36 692	916 949	17	—	76 400	
1 355	1 199 730	15 896	5 775 850	210	—	57 067	7 232 735	292	32 474	206 400	22
—	—	1 214	88 085	100	—	4 284	88 085	—	—	31 500	
1 352	622 129	3 046	14 454 304	10	1 014	73 253	16 535 508	24	41 645	88 100	23
765	126 304	6 317	11 411 450	10	—	53 446	11 660 285	228	—	154 100	
1 969	850 363	8 339	14 967 003	—	—	104 955	15 973 828	64	49 439	432 400	24
1 419	427 376	8 970	5 949 097	119	—	62 803	6 445 692	115	—	313 200	
1 491	572 313	7 441	7 092 450	105	—	95 919	7 792 123	140	40 099	452 400	25
1 028	250 426	4 377	3 213 173	—	—	49 160	3 510 186	69	—	401 000	
2 223	1 014 484	3 121	6 943 793	100	—	76 953	8 017 432	244	25 473	353 900	26
—	—	407	225 780	—	—	19 418	225 780	—	—	44 400	
1 465	745 300	9 081	3 564 266	113	100 000	62 952	4 609 267	49	23 019	226 900	27
2 880	984 796	11 534	21 862 288	11	—	144 280	22 880 887	217	14 429	872 600	28
3 915	1 635 261	14 990	9 402 235	621	21 285 000	178 819	32 507 647	572	51 541	701 800	29
688	213 298	991	607 169	—	—	50 186	828 957	18	—	233 000	
1 513	411 920	8 889	2 345 778	200	—	99 135	2 809 614	97	19 422	157 500	30
—	—	184	22 776	—	—	37 122	22 776	—	—	173 700	
619	169 826	4 564	844 855	412	—	109 629	1 040 345	41	11 166	194 200	31
1 213	441 438	3 258	1 851 266	225	315 500	88 975	2 629 981	65	6 613	455 400	32
2 369	1 163 433	11 396	1 664 222	14	—	141 944	3 136 298	129	22 560	269 000	33
1 257	342 980	10 865	9 489 038	112	—	59 099	9 891 564	80	49 354	187 200	34
1 579	673 355	18 911	3 057 099	11	—	105 434	3 790 603	115	—	319 900	
1 716	630 662	9 021	14 627 675	20	—	98 248	15 279 036	261	60 524	381 800	35
1 063	285 872	8 245	4 138 318	—	—	78 833	4 468 221	43	—	432 800	
1 404	1 675 152	2 342	2 459 667	2	—	92 791	4 449 961	11	8 174	115 600	36
2 244	1 510 161	14 693	8 951 328	200	—	147 768	12 596 579	196	55 116	382 000	37
1 587	448 045	4 804	4 820 142	—	—	49 430	5 372 714	100	—	331 900	

Taulu 2. (Kts. siv. 16—17.)

	1	2	3	4	5	6	7	8	9
38 Nagu — Nauvo .....	27 600	1 291	74	233 222	3 700	94	1	10 000	
	22 700	553	—	—	1 600	—	—	—	
39 Nakkila .....	75 600	1 542	35	4 383 408	11 000	113	4	7 900	
	12 500	127	—	—	2 300	10	—	—	
40 Niinisalo .....	331 300	1 096	71	147 977	10 500	193	2	13 000	
	18 400	752	22	86 207	3 300	159	—	—	
41 Noormarkku .....	63 100	1 582	51	132 494	4 700	177	20	76 050	
	18 600	171	23	61 325	2 400	8	—	—	
42 Nousiainen as. ....	3 400	75	—	—	2 200	3	—	—	
	57 300	687	20	42 616	16 100	61	1	1 000	
43 Paimio .....	99 400	1 827	11	109 450	13 300	142	5	41 000	
	130 800	621	13	37 912	8 500	108	4	30 200	
44 Pargas — Parainen .....	219 100	3 549	77	371 140	37 300	341	14	533 200	
	—	12	—	—	—	10	—	—	
45 Parkano .....	122 300	2 572	66	397 469	13 400	324	—	—	
	128 200	1 806	100	363 207	15 100	278	1	900	
46 Peipohja .....	57 400	671	50	170 672	6 800	88	7	7 300	
47 Perniö .....	139 400	1 217	16	87 195	10 800	126	—	—	
	31 400	411	6	16 095	4 100	3	—	—	
48 Perniö k. k. ....	109 500	1 910	27	161 294	8 300	171	—	—	
	69 600	1 944	60	150 930	10 700	165	12	297 800	
49 Piikkiö .....	174 400	1 000	17	96 857	42 100	58	7	56 910	
50 Pomarkku .....	30 000	649	19	33 368	2 800	132	—	—	
	51 800	339	11	19 967	5 000	40	—	—	
51 Punkalaidun .....	58 300	1 535	20	153 794	7 900	194	1	239 400	
	18 300	388	13	23 403	2 000	26	—	—	
52 Reposaari .....	76 900	1 563	40	97 565	7 500	124	1	3 000	
53 Sauvo .....	53 100	1 326	7	14 180	8 900	55	—	—	
	13 800	389	16	81 910	3 100	19	5	36 000	
54 Siikainen .....	42 900	919	21	94 230	4 800	84	—	—	
	14 200	329	30	118 456	1 300	76	—	—	
55 Säkyliä .....	47 800	1 036	10	30 643	7 100	49	4	32 210	
	32 200	370	7	7 819	1 500	27	—	—	
56 Taivassalo .....	123 000	1 594	18	26 766	36 900	111	5	302 000	
	11 100	118	5	23 764	1 300	5	—	—	
57 Teijo .....	32 700	727	1	1 000	11 400	46	—	—	
	14 800	393	9	10 785	1 400	142	—	—	
58 Tyrvää .....	68 100	1 060	5	59 743	6 300	178	—	—	
59 Ulvila .....	62 200	1 061	11	864 430	12 800	75	—	—	
	37 400	445	11	44 863	5 600	75	—	—	
60 Vammala .....	191 000	4 079	70	97 438	18 800	382	6	35 000	
	77 000	1 089	28	56 767	10 100	70	—	—	
61 Viljakkala .....	43 600	528	12	33 829	4 700	66	—	—	
	90 100	1 517	24	61 293	8 600	351	—	—	
62 Vinkkilä .....	54 000	1 040	20	23 673	11 200	130	—	—	
	89 800	1 788	79	628 852	12 800	233	3	3 200	
63 Ypäjä .....	69 300	895	9	22 546	12 600	78	1	50 000	
64 Ypäjä as. ....	22 400	382	12	83 983	2 300	27	—	—	
	36 100	359	3	21 441	4 800	—	1	500	
65 Äetsä .....	46 600	821	21	43 260	4 300	67	—	—	
	22 300	317	9	62 976	3 300	4	—	—	
<b>Yhteensä — Summa</b>	<b>15 101 500</b>	<b>324 737</b>	<b>6 883</b>	<b>38 132 420</b>	<b>1 756 100</b>	<b>43 022</b>	<b>665</b>	<b>22 013 037</b>	
<b>Ahvenanmaan maakunta.</b>									
<b>Landskapet Åland.</b>									
<b>Konttori. — Kontor.</b>									
1 Mariehamn .....	182 900	8 121	361	670 348	12 700	4 824	15	242 500	
	105 900	3 734	119	429 191	7 900	1 157	18	175 600	
<b>Toimisto. — Expedition.</b>									
1 Degerby-Åland .....	21 800	875	26	177 972	1 800	149	5	101 500	
	32 500	1 591	243	640 900	4 600	80	7	155 150	
<b>Yhteensä — Summa</b>	<b>343 100</b>	<b>14 321</b>	<b>749</b>	<b>1 918 411</b>	<b>27 000</b>	<b>6 210</b>	<b>45</b>	<b>674 750</b>	
<b>Hämeen lääni.</b>									
<b>Tavastehus län.</b>									
<b>Konttorit. — Kontor.</b>									
1 Forssa .....	272 000	7 028	97	315 141	13 800	582	5	100 000	
	64 700	796	—	—	3 900	33	—	—	

Tabell 2. (Se sid. 16—17.)

10	11	12	13	14	15	16	17	18	19	20	
1 904	755 462	14 332	3 569 531	5	—	49 001	4 568 215	140	46 377	295 900	38
—	—	780	364 505	—	—	25 633	364 505	—	—	52 200	—
1 520	611 474	3 519	5 372 694	154	—	93 487	10 375 476	165	24 972	499 600	39
186	27 247	398	247 355	—	—	15 521	274 602	5	—	51 900	—
2 530	1 583 387	9 673	6 200 388	259	9 999 738	355 624	17 944 490	299	17 892	213 900	40
1 216	356 116	9 238	7 705 102	—	—	33 087	8 147 425	51	—	191 000	—
1 819	875 702	45 409	36 722 484	5	1 100	116 863	37 807 830	80	20 226	307 600	41
399	272 181	1 353	616 385	100	—	23 054	949 891	3	—	87 400	—
152	38 860	3 521	10 513 342	—	—	9 351	10 552 202	—	22 746	37 000	42
1 877	520 220	9 028	5 290 342	112	—	85 186	5 854 178	159	—	628 000	—
2 134	1 017 393	12 480	15 431 528	38	250	129 337	16 599 621	265	60 902	497 500	43
1 015	118 591	5 923	2 115 589	—	—	146 984	2 302 292	41	—	304 400	—
3 262	1 700 439	13 170	44 401 510	218	8 876	277 031	47 015 165	361	151 839	1 167 500	44
—	—	1	1 800	—	—	23	1 800	—	—	—	—
3 666	1 636 308	22 410	27 072 062	862	270 000	165 600	29 375 839	221	69 886	456 700	45
2 754	895 587	5 905	5 061 542	1	—	154 145	6 321 236	61	—	384 500	—
1 009	626 167	2 749	2 102 873	200	—	68 974	2 907 012	21	13 461	129 400	46
1 004	471 512	22 975	9 908 414	959	—	176 497	10 467 121	24	27 104	317 300	47
612	160 420	1 136	4 524 129	—	—	37 668	4 700 644	25	—	162 400	—
2 336	1 064 248	20 616	34 535 165	198	—	143 058	35 760 707	484	122 730	355 400	48
2 418	893 810	7 773	4 439 665	—	—	92 672	5 782 205	52	—	307 400	—
1 893	464 644	28 861	2 451 443	1 168	1 628 620	249 504	4 698 474	83	23 253	974 300	49
1 153	359 708	5 523	8 328 229	24	—	40 300	8 721 305	60	26 955	175 300	50
405	160 805	434	429 594	—	—	58 029	610 366	2	—	142 900	—
1 931	664 866	8 935	9 527 441	318	2 830 000	79 134	13 415 501	178	27 279	456 900	51
256	70 824	10 101	1 266 139	1 121	—	32 205	1 360 366	13	—	119 700	—
2 000	1 367 917	3 807	2 339 979	608	—	92 543	3 808 461	68	13 281	234 600	52
1 736	489 270	8 870	5 759 778	104	—	74 098	6 263 228	110	38 860	472 200	53
583	120 459	2 752	1 007 700	105	—	20 769	1 246 069	22	—	134 500	—
1 442	370 286	8 465	8 382 623	100	—	58 731	8 847 139	68	16 840	187 600	54
476	114 798	1 400	617 313	—	—	17 811	850 567	12	—	80 500	—
1 677	631 886	3 850	10 546 451	21	3 815 000	61 547	15 056 190	106	23 625	232 600	55
543	324 425	4 868	701 654	1 102	—	39 617	1 033 898	—	—	167 100	—
1 267	327 777	49 949	8 621 502	1 083	—	213 927	9 278 045	136	22 336	577 900	56
206	11 506	2 993	853 377	200	—	15 927	888 647	—	—	3 500	—
1 075	557 247	2 134	5 411 520	3	110 750	48 086	6 080 517	74	44 340	97 600	57
372	119 657	1 434	1 856 448	—	—	18 550	1 986 890	90	—	96 400	—
1 349	602 841	38 402	2 726 855	629	—	116 023	3 389 439	114	20 935	220 800	58
1 418	450 784	9 394	5 250 225	107	—	87 066	6 565 439	345	11 642	277 100	59
518	116 797	3 952	2 013 069	103	—	48 104	2 174 729	38	—	211 400	—
4 495	2 154 778	78 303	39 257 300	2 063	1 775 000	299 198	43 319 516	1 612	94 507	674 200	60
1 803	647 702	15 148	2 520 942	5 000	—	110 238	3 225 411	74	—	534 000	—
1 756	642 456	11 649	6 886 719	11	—	62 322	7 563 004	61	65 043	176 800	61
1 822	585 177	1 656	3 058 348	—	—	104 070	3 707 818	31	—	485 500	—
1 344	655 226	4 670	24 810 714	106	—	72 510	25 489 613	112	76 597	239 600	62
3 106	808 162	13 059	19 184 489	1 107	—	121 975	20 624 703	181	—	640 000	—
1 603	595 162	11 107	11 411 463	333	—	95 926	12 079 171	42	11 683	309 100	63
771	376 779	1 886	3 231 230	100	—	27 878	3 691 992	54	14 627	91 400	64
350	92 835	9 131	1 857 361	—	—	50 744	1 972 137	—	—	133 100	—
1 186	921 352	9 461	5 018 825	—	—	62 456	5 983 437	23	17 862	130 300	65
467	147 857	3 277	2 955 650	—	—	29 674	3 166 483	93	—	78 600	—
<b>318 338</b>	<b>162 701 937</b>	<b>2 558 976</b>	<b>2 753 049 559</b>	<b>47 078</b>	<b>323 170 155</b>	<b>20 157 299</b>	<b>3 299 067 108</b>	<b>92 680</b>	<b>3 412 693</b>	<b>50 145 600</b>	
8 751	6 883 729	48 485	68 380 675	1 138	14 249 641	267 295	90 426 893	1 915	532 592	771 400	1
4 882	1 776 001	35 659	1 766 824	764	—	160 133	4 147 616	282	—	1 270 600	—
960	345 694	7 917	4 971 218	244	—	33 776	5 596 384	66	109 385	127 900	1
1 418	516 537	12 156	3 481 958	601	—	53 196	4 794 545	107	—	239 600	—
<b>16 011</b>	<b>9 521 961</b>	<b>104 217</b>	<b>78 600 675</b>	<b>2 747</b>	<b>14 249 641</b>	<b>514 400</b>	<b>104 965 438</b>	<b>2 370</b>	<b>641 977</b>	<b>2 409 500</b>	
6 368	3 294 023	72 350	68 454 989	1 535	7 252 229	373 765	79 416 382	1 998	55 270	869 500	1
107	46 645	3 173	—	17	—	72 726	46 645	49	—	252 200	—

Taulu 2. (Kts. siv. 16—17.)

	1	2	3	4	5	6	7	8	9
2 Hämeenlinna .....	1 066 900	24 033	564	2 272 300	95 400	3 737	26	258 200	
	250 800	5 217	168	1 021 659	31 300	371	11	11 350	
3 Lahti .....	3 679 800	41 626	626	2 506 774	150 300	5 437	164	2 209 773	
	203 800	2 802	101	199 113	24 500	710	7	8 795	
4 Riihimäki .....	636 800	12 610	148	887 061	41 300	841	10	96 828	
	93 500	657	38	145 048	8 700	44	—	—	
5 Tampere .....	5 065 700	96 821	1 620	6 949 687	279 100	15 021	332	2 179 635	
	409 000	6 475	723	2 575 103	45 100	681	54	124 393	
<b>Toimistot. — Expeditioner.</b>									
1 Aitoo .....	20 200	645	7	22 650	4 900	119	53	2 250 950	
2 Hauho .....	51 400	1 329	15	17 844	6 500	144	1	100 000	
3 Herrala .....	40 300	559	33	68 550	3 100	69	4	3 000	
4 Iikiä .....	29 300	720	16	73 351	4 500	44	—	—	
	7 300	578	—	—	200	17	—	—	
5 Hirsilä .....	147 000	679	24	55 094	3 600	93	—	—	
6 Humppila .....	73 200	1 492	15	83 454	8 000	132	6	24 300	
7 Iittala .....	81 500	1 420	24	125 337	7 200	51	2	50 000	
8 Jokioinen .....	134 000	2 137	24	122 788	11 400	204	2	3 000	
	46 800	437	—	—	5 700	29	3	2 400	
9 Jämsä .....	228 900	3 814	73	319 927	20 400	578	26	129 700	
	48 600	523	8	10 897	4 800	27	—	—	
10 Jämsänkoski .....	99 200	3 060	38	48 613	7 500	234	9	47 400	
	8 900	106	—	—	700	20	—	—	
11 Järvelä .....	49 800	1 070	35	310 652	6 600	135	—	—	
	26 500	360	11	44 782	2 700	60	—	—	
12 Kangasala .....	85 600	2 052	42	140 062	9 200	340	—	—	
	192 900	1 713	182	676 492	7 800	250	5	46 300	
13 Kolho .....	59 100	1 527	45	240 978	2 500	55	3	15 000	
14 Korkeakoski .....	100 500	788	25	233 571	5 500	61	2	20 000	
	16 200	490	7	13 060	1 800	89	1	1 300	
15 Korpilahti .....	97 000	2 018	56	482 828	8 000	116	2	50 000	
	23 400	351	25	115 953	3 300	14	4	7 500	
16 Koskenpää .....	29 000	526	1	1 500	3 100	12	—	—	
17 Koski H. I. ....	29 000	957	9	76 935	2 000	68	—	—	
	4 700	—	—	—	—	—	—	—	
18 Kuhmoinen .....	45 000	2 234	15	113 195	13 000	337	—	—	
	37 000	498	—	—	4 400	80	—	—	
19 Kuru .....	26 700	1 134	34	104 561	2 200	90	4	180 000	
	18 000	402	4	7 597	1 600	27	1	5 500	
20 Kuurila .....	35 000	871	22	51 561	4 400	47	1	4 000	
21 Kylmäkoski .....	86 700	1 578	23	38 204	6 100	106	—	—	
	9 800	147	—	—	—	—	—	—	
22 Lammi .....	96 700	2 481	43	62 911	14 500	300	—	—	
	27 400	385	8	20 980	2 900	25	—	—	
23 Lappila .....	17 800	639	31	172 660	800	10	—	—	
24 Lämpälä .....	123 000	2 511	56	380 337	9 400	221	—	—	
	17 500	383	—	—	2 000	17	—	—	
25 Leppäkoski .....	29 900	653	27	446 935	4 300	36	—	—	
26 Loppi .....	62 800	817	36	137 041	3 800	41	1	1 500	
	34 600	326	—	—	2 500	4	—	—	
27 Lyly .....	38 100	825	107	302 040	5 000	43	2	5 200	
28 Längelmäki .....	21 700	352	1	904	2 900	63	—	—	
	51 900	624	16	66 360	3 700	59	—	—	
29 Matku .....	44 300	844	33	326 303	6 900	103	—	—	
	10 700	322	3	4 324	1 700	56	2	450	
30 Mommila .....	95 900	678	10	37 191	4 700	18	—	—	
31 Muurame .....	44 700	614	15	96 727	5 700	50	4	74 000	
32 Mänttä .....	161 700	6 175	68	548 320	17 900	278	19	182 300	
	80 300	1 907	125	147 312	4 600	80	5	49 857	
33 Nokia .....	305 400	6 821	17	149 552	24 100	935	4	26 800	
34 Oitti .....	75 600	1 410	7	41 043	4 300	86	—	—	
35 Orivesi .....	130 300	3 071	59	127 901	10 100	467	3	6 890	
	64 400	950	54	635 973	6 100	48	2	2 500	
36 Orivesi as. ....	43 100	1 505	22	31 898	7 100	73	6	15 150	
37 Padasjoki .....	51 400	1 505	46	223 292	6 300	108	1	4 000	
	83 700	1 725	25	149 603	13 500	275	5	17 600	
38 Parola .....	85 200	1 417	43	130 583	8 600	134	5	26 000	
	8 900	55	—	—	700	—	—	—	

Tabell 2. (Se sid. 16-17.)

10	11	12	13	14	15	16	17	18	19	20	
22 775	14 055 095	292 698	227 693 469	64 883	67 827 764	1 571 016	312 106 828	26 741	312 934	2 322 700	2
5 502	2 081 913	44 327	18 427 497	124	—	337 820	21 542 419	502	—	1 211 300	
36 960	22 181 303	347 774	187 686 666	9 169	125 949 204	4 271 856	340 533 720	18 147	254 603	4 460 100	3
2 903	1 260 946	17 686	10 474 794	329	4 633	252 838	11 948 281	345	—	824 600	
13 566	7 555 310	60 508	19 971 776	2 072	68 399 492	767 855	96 910 467	1 348	123 134	1 227 500	4
696	248 033	6 376	6 982 777	4	—	110 015	7 375 858	9	—	207 700	
85 597	61 173 723	440 429	659 325 109	17 343	94 574 219	6 001 963	824 202 373	66 899	483 443	4 228 200	5
9 476	3 525 555	87 897	26 895 142	2 654	—	562 060	33 120 193	1 045	—	2 189 000	
—	—	—	—	—	—	—	—	—	—	—	
946	366 447	3 341	6 117 811	10	—	30 221	8 757 858	1 572	26 517	95 800	1
1 812	628 177	6 948	8 544 914	213	—	68 362	9 290 935	180	35 037	241 800	2
846	347 864	2 149	751 392	100	—	47 160	1 170 806	26	27 839	228 500	3
1 232	508 833	29 510	11 400 747	24	—	65 346	11 982 931	466	23 180	192 700	4
—	—	10 176	38 842	5	—	18 276	38 842	—	—	—	
933	604 477	1 318	2 114 826	—	—	153 647	2 774 397	69	6 109	131 600	5
1 853	744 699	9 071	5 717 828	119	100 000	93 888	6 670 281	79	41 192	309 300	6
1 836	720 880	15 825	2 166 597	11	—	107 869	3 062 814	83	18 183	390 900	7
2 554	919 780	16 736	25 960 797	245	100 000	167 302	27 106 365	312	60 015	391 600	8
611	184 664	2 330	1 090 464	—	—	55 910	1 277 528	16	—	252 700	
5 192	2 635 392	66 362	4 153 938	487	7 408 464	325 832	14 647 421	1 697	94 402	745 000	9
285	100 061	614	—	7	—	54 864	110 958	3	—	171 900	
3 539	1 611 118	12 267	9 171 706	24	—	125 871	10 878 837	214	45 031	529 300	10
—	—	—	—	—	—	9 726	—	—	—	37 300	
1 562	768 906	16 313	12 804 101	1 137	—	76 652	13 883 659	134	53 598	201 800	11
554	227 038	1 149	935 771	—	—	31 334	1 207 591	29	—	174 500	
2 775	777 882	43 727	12 097 642	469	—	144 205	13 015 586	2 758	89 489	458 600	12
1 817	793 293	11 684	2 836 628	271	—	216 622	4 352 713	350	—	360 000	
2 351	1 143 105	2 166	1 981 390	100	—	67 847	3 380 473	19	18 306	190 300	13
1 551	655 515	12 346	14 708 766	126	2 303 781	121 199	17 921 633	139	16 863	145 100	14
667	180 250	10 523	428 689	—	—	29 777	623 299	93	—	155 800	
3 265	1 508 273	27 576	10 205 273	19	—	138 052	12 246 374	327	49 964	430 000	15
477	136 018	1 102	947 657	—	—	28 673	1 207 128	4	—	91 700	
708	328 766	545	1 574 966	—	—	33 892	1 905 232	30	12 434	83 800	16
1 344	442 653	2 275	3 221 934	—	—	35 653	3 741 522	58	30 642	178 500	17
—	—	349	118 427	100	—	5 149	118 427	—	—	39 900	
2 726	1 398 777	10 749	11 840 360	21	—	74 082	13 352 332	194	62 087	318 100	18
145	96 543	824	426 554	—	—	42 947	523 097	—	—	147 600	
2 139	594 259	11 293	12 525 930	135	—	43 729	13 404 750	346	40 544	330 500	19
623	278 177	1 998	1 071 164	—	—	22 655	1 362 438	15	—	175 600	
1 370	981 737	196 307	910 499	3 927	5 200	241 945	1 952 997	23	25 972	154 400	20
1 906	867 895	7 857	2 910 679	34	—	104 304	3 816 778	85	41 909	207 800	21
—	—	100	—	700	—	10 747	—	—	—	63 600	
3 158	1 234 598	18 923	420 735	100	—	136 205	1 718 244	331	82 662	549 000	22
374	123 360	1 406	497 888	100	—	32 598	642 228	1	—	124 200	
1 206	854 212	1 521	1 645 000	—	—	22 007	2 671 872	15	19 682	172 700	23
3 990	2 023 343	21 291	12 475 011	786	—	161 255	14 878 691	607	38 366	512 700	24
—	—	4 939	12 350	—	—	24 839	12 350	—	—	129 800	
978	474 295	867	707 486	—	—	36 761	1 628 716	2	19 071	141 200	25
1 560	702 929	28 139	6 464 016	13	—	97 207	7 305 486	329	40 944	230 900	26
181	29 875	2 181	1 884 023	200	—	39 992	1 913 898	—	—	104 600	
1 062	515 638	18 057	374 621	3 369	—	66 565	1 197 499	105	18 486	237 400	27
483	162 929	2 580	8 542 227	—	—	28 079	8 706 060	28	29 779	82 100	28
1 115	353 150	911	3 635 032	—	—	58 325	4 054 542	51	—	148 400	
1 321	860 979	4 800	9 413 242	137	—	58 438	10 600 524	120	34 996	234 200	29
400	138 250	7 575	3 534 028	—	—	20 758	3 677 052	35	—	63 100	
1 037	543 933	720	925 399	104	—	103 167	1 506 523	15	16 302	153 600	30
1 172	580 843	13 986	2 155 599	115	705 000	66 356	3 612 169	193	19 387	163 700	31
7 306	3 836 694	29 722	58 847 691	1 584	5 294 000	224 752	68 709 005	760	41 941	440 000	32
4 497	3 244 999	8 674	6 895 217	213	—	100 401	10 337 385	79	—	235 200	
6 324	3 303 237	12 648	27 212 615	588	—	356 837	30 692 504	840	33 171	1 324 700	33
1 638	737 022	4 691	7 833 024	—	—	87 732	8 611 089	157	23 059	320 900	34
4 222	2 068 762	53 980	32 148 227	1 618	—	203 820	34 351 780	972	81 098	587 600	35
1 647	650 531	6 271	5 301 611	9	—	79 481	6 590 615	114	—	298 800	
2 813	1 307 983	5 251	1 147 122	700	—	60 570	2 502 153	152	37 202	301 900	36
2 087	982 370	31 014	12 850 060	108	—	92 569	14 059 722	190	100 413	152 200	37
1 397	643 750	3 064	2 929 289	100	—	103 791	3 740 242	70	—	306 200	
1 588	685 119	12 855	4 807 627	5	—	109 847	5 649 329	99	34 044	341 300	38
—	—	200	—	—	—	9 855	—	—	—	23 500	

Taulu 2. (Kis. siv. 16—17.)

1	2	3	4	5	6	7	8	9
39 Pälkäne .....	98 700	2 031	33	67 920	26 900	176	1	25 000
	13 500	182	—	—	2 200	22	—	—
40 Renko .....	89 200	397	28	68 461	6 700	10	—	—
41 Ruovesi .....	64 100	1 497	24	86 437	7 100	149	5	30 000
	99 300	2 157	94	652 833	10 300	114	2	11 500
42 Ryttylä .....	73 200	1 081	28	46 708	6 300	178	3	7 000
	13 400	131	—	—	1 200	7	—	—
43 Sahalahti .....	34 900	746	14	26 634	8 500	52	1	10 850
	64 600	960	23	72 646	8 400	126	7	31 500
44 Siuro .....	32 800	829	24	47 509	3 100	54	1	4 500
	16 900	266	—	—	1 500	5	—	—
45 Somero .....	95 800	2 384	62	340 473	12 900	145	—	—
	38 500	1 086	24	131 581	7 900	183	—	—
46 Säynätsalo .....	42 300	1 098	32	3 714 975	2 900	65	—	—
47 Tammela .....	47 100	485	40	91 054	5 800	28	2	6 000
	56 500	444	3	11 153	7 300	17	2	2 330
48 Tervakoski .....	89 900	1 357	39	78 408	9 800	206	4	10 200
49 Toijala .....	348 200	5 348	60	239 640	18 500	435	7	22 900
50 Turenki .....	159 400	2 309	22	155 992	12 600	222	—	—
	95 600	424	3	1 955	14 900	15	—	—
51 Urjala .....	174 800	2 578	33	133 313	11 900	106	—	—
	228 600	2 620	43	152 740	17 100	224	9	29 610
52 Uusikylä .....	49 000	1 063	33	254 038	4 900	120	—	—
	53 300	988	49	339 022	8 700	83	1	2 000
53 Valkeakoski .....	223 900	7 367	147	719 771	23 100	718	4	10 680
	28 400	620	33	53 689	4 400	59	—	—
54 Vesilahti .....	19 100	474	11	31 497	5 500	49	—	—
	42 000	446	23 <sup>3)</sup>	71 973	6 000	28	—	—
55 Viiala .....	44 400	2 559	26	50 721	2 800	105	1	300
56 Vilppula .....	134 900	2 477	43	207 817	15 500	269	5	7 505
	108 600	1 107	96	838 536	10 800	124	1	250
57 Vääksyn kanava .....	22 800	1 328	43	134 279	3 500	112	—	—
	67 100	774	40	260 108	11 000	142	5	10 000
<b>Yhteensä — Summa</b>	<b>18 309 600</b>	<b>322 888</b>	<b>6 923</b>	<b>33 794 695</b>	<b>1 340 200</b>	<b>38 983</b>	<b>858</b>	<b>8 563 696</b>
<b>Viipurin lääni.</b>								
<b>Viborgs län.</b>								
<b>Konttorit. — Kontor.</b>								
1 Hamina .....	296 300	9 865	256	864 160	43 600	854	6	18 000
	135 400	1 784	108	264 683	17 800	213	8	20 015
2 Imatra .....	347 400	10 609	235	589 046	21 700	885	7	56 000
3 Kotka .....	1 067 800	33 233	776	3 623 462	70 600	3 097	42	453 300
	57 000	960	84	337 645	14 800	129	1	200
4 Kouvola .....	816 600	20 396	266	1 648 831	47 500	1 629	6	53 620
	70 300	888	7	5 799	7 400	29	2	5 150
5 Käkisalmi .....	281 300	4 523	172	2 467 688	23 500	486	15	217 650
	—	45	1	1 050	—	15	—	—
6 Lappeenranta .....	571 500	22 800	623	4 549 318	31 900	3 250	27	458 450
	95 500	1 422	196	1 940 296	12 700	280	22	31 100
7 Sortavala .....	609 500	17 463	492	2 913 352	40 500	1 927	14	311 550
	74 500	669	19	32 016	12 600	34	1	6 000
8 Viipuri .....	1 180 200	42 410	920	2 930 241	74 400	3 935	45	448 000
	177 300	2 801	233	1 973 422	17 500	219	14	9 000
9 Vuoksenniska .....	270 800	5 490	220	634 908	28 100	383	1	7 000
	108 100	1 411	179	902 760	12 400	69	4	3 700
<b>Toimistot. — Expeditioner.</b>								
1 Antrea .....	96 300	2 212	33	65 066	17 100	133	—	—
	1 000	14	—	—	100	3	—	—
2 Antrea as. 2) .....	63 500	659	37	70 243	6 000	49	—	—
	—	5	—	—	—	—	—	—
3 Elisenvaara .....	83 300	1 791	60	438 058	7 200	120	—	—
	43 500	534	—	—	5 100	41	—	—
4 Enso .....	245 900	7 240	112	493 755	20 200	357	4	25 000
5 Harju .....	18 000	327	—	—	1 500	4	3	3 900
6 Harju .....	39 400	1 187	75	323 838	6 300	101	4	7 000
	64 300	2 187	31	75 804	9 200	173	5	3 808

1) Tiedot osittain edelliseltä vuodelta. — Uppgifterna delvis från föregående år.

2) Väliaikaisesti avattu — Interimistiskt öppnad den 1/8 1942.

Tabell 2. (Se sid. 16—17.)

10	11	12	13	14	15	16	17	18	19	20	
2 656	1 139 682	13 731	21 519 040	315	—	144 543	22 751 642	542	75 462	388 900	39
		476	304 168	—	—	16 380	304 168	—	—	56 500	
816	205 267	11 733	1 331 907	2	—	108 886	1 605 635	105	10 737	282 300	40
2 668	1 116 839	19 024	19 748 071	11	—	94 578	20 981 347	607	58 345	373 000	41
3 020	1 335 149	3 033	3 393 804	1	2 425	118 021	5 395 711	4 179	—	415 900	
1 644	676 955	1 789	4 279 863	1	—	84 224	5 010 526	35	27 805	185 800	42
		31	35 334	—	—	14 769	35 334	—	—	106 200	
1 452	513 855	7 179	9 747 813	3	—	52 847	10 299 152	47	50 657	238 600	43
1 091	334 564	4 700	5 647 227	15	—	79 922	6 085 937	76	—	229 300	
1 659	838 511	3 893	6 577 518	—	—	42 360	7 468 038	32	18 539	152 200	44
		2 793	—	3	—	21 467	—	—	—	51 200	
3 846	1 927 581	39 078	40 270 642	30	310 487	154 245	42 849 183	247	127 940	467 500	45
1 418	550 260	7 895	3 529 304	114	—	57 120	4 211 145	51	—	325 900	
1 850	637 724	7 674	8 725 963	11	—	55 930	13 078 662	27	10 412	154 600	46
1 158	418 235	9 673	8 666 341	19	—	64 305	9 181 630	79	43 267	346 800	47
196	69 655	5 155	2 429 672	17	—	69 634	2 512 810	5	—	212 700	
2 429	985 339	2 892	46 085 291	7	1 260 815	106 634	48 420 053	32	43 088	333 200	48
5 139	2 746 552	30 616	30 039 901	382	13 964 428	408 687	47 013 421	1 598	43 155	821 300	49
3 026	1 481 723	27 900	348 750	100	—	205 579	1 986 465	438	47 994	592 900	50
887	139 583	11 641	1 345 657	802	—	124 272	1 487 195	73	—	252 300	
3 296	1 362 321	17 892	42 841 300	113	—	210 718	44 336 934	465	142 751	439 100	51
3 930	1 467 991	6 204	11 612 654	203	18 550	258 933	13 281 545	416	—	683 400	
1 283	628 340	11 355	9 638 205	245	—	67 999	10 520 583	56	61 183	189 300	52
1 440	820 722	11 384	4 607 659	116	—	76 061	5 769 403	178	—	174 900	
9 338	5 424 225	9 962	66 656 274	183	—	274 719	72 810 950	444	72 822	1 121 500	53
602	193 258	26 634	2 605 746	—	—	60 748	2 852 693	133	—	135 600	
800	233 671	16 026	5 563 252	130	—	42 090	5 828 420	149	25 023	166 800	54
988	411 548	3 868	3 458 653	11	—	53 364	3 942 174	43	—	267 700	
2 355	971 721	15 374	4 663 786	122	—	67 742	5 686 528	110	36 975	328 600	55
3 707	1 666 454	31 063	17 705 661	2 150	8 257 000	190 114	27 844 437	380	69 281	448 000	56
1 841	601 405	8 836	1 565 644	410	—	131 815	3 005 835	37	—	311 000	
1 337	629 607	44 058	12 127 414	75	—	73 253	12 891 300	386	45 496	123 500	57
908	241 575	1 366	1 471 454	5	—	81 340	1 983 137	269	—	296 300	
<b>349 905</b>	<b>191 803 138</b>	<b>2 619 942</b>	<b>2 005 891 619</b>	<b>121 859</b>	<b>403 737 691</b>	<b>23 111 158</b>	<b>2 643 790 839</b>	<b>142 908</b>	<b>3 730 232</b>	<b>43 476 500</b>	
12 969	8 194 963	98 082	52 292 435	1 525	37 975 244	463 457	99 344 802	1 539	173 541	1 069 300	1
2 545	1 168 713	10 159	6 446 397	—	—	168 017	7 899 808	58	—	613 000	
12 903	8 684 341	70 101	108 162 023	4 017	72 796 469	467 857	190 287 879	1 542	86 875	795 900	2
30 866	22 013 551	260 071	51 201 086	3 468	14 498 820	1 469 953	91 790 219	9 459	147 910	1 595 900	3
809	475 572	3 426	1 374 578	3	—	77 212	2 187 995	12	—	80 800	
15 094	9 173 674	101 352	30 088 315	2 314	112 666 336	1 005 157	153 630 776	3 764	82 546	1 297 100	4
550	459 634	22 423	1 332 803	614	—	102 213	1 803 386	27	—	227 200	
8 262	6 053 099	38 915	15 977 853	571	4 028 808	357 744	28 745 098	618	130 778	497 300	5
63	32 599	9	25 997	—	—	133	59 646	—	—	—	
23 054	15 901 006	98 822	52 106 042	1 760	125 196 730	753 736	198 211 546	5 689	201 340	1 192 500	6
1 215	725 232	41 343	4 935 921	2 633	5 780	155 311	7 638 329	26	—	247 900	
18 880	15 213 506	186 333	53 031 403	5 242	136 639 232	880 351	208 109 043	3 922	111 344	675 400	7
400	283 370	1 980	674 496	274	—	90 477	995 882	3	—	170 100	
49 777	43 100 700	324 604	97 050 823	1 454	61 544 300	1 677 745	205 074 064	9 076	419 747	1 540 700	8
1 861	2 021 542	23 568	5 422 695	517	3 000	224 013	9 429 659	32	—	623 000	
7 809	6 108 898	21 118	36 340 200	1 641	11 881 000	335 562	54 972 006	464	155 581	950 300	9
2 130	501 019	8 338	5 191 299	1	—	132 632	6 598 778	106	—	241 800	
2 788	2 087 722	9 460	16 498 898	104	—	128 130	18 651 686	160	72 876	295 500	1
						1 117	—	—	—	7 200	
849	649 128	3 054	782 930	3	—	74 151	1 502 301	5	21 686	101 200	2
19	21 498	10	21 498	—	—	34	42 996	—	—	—	
2 539	1 764 988	6 952	6 773 329	24	—	101 986	8 976 375	28	74 345	181 700	3
		907	88 889	—	—	50 082	88 889	—	—	63 200	
7 729	4 759 205	12 822	35 324 863	1 166	750 000	295 530	41 352 823	155	73 731	513 200	4
290	219 701	2 194	445 649	—	—	22 318	669 250	—	6 208	76 100	5
3 545	1 963 295	6 967	11 509 367	214	926 000	57 793	14 729 500	156	67 911	95 800	6
716	458 850	8 692	785 972	2 621	—	87 925	1 324 434	5	—	97 900	

Taulu 2. (Kts. siv. 16—17.)

	1	2	3	4	5	6	7	8	9
7 Helylä <sup>1)</sup> .....	63 000	396	12	34 536	5 500	74	—	—	—
	22 600	188	38	36 324	1 400	29	—	—	—
8 Hiitola .....	125 600	2 014	58	409 739	13 100	165	—	—	—
	42 700	439	10	12 530	7 900	32	—	—	—
9 Ihala <sup>2)</sup> .....	39 400	824	11	49 768	6 400	—	—	—	—
10 Impilahti .....	63 700	2 100	150	829 686	7 000	206	1	18 000	—
	58 300	1 092	28	31 913	5 300	124	1	1 000	—
11 Inkeroinen .....	126 000	3 114	33	144 262	23 000	168	2	12 000	—
	72 400	1 157	25	187 637	8 800	53	—	—	—
12 Inkilä <sup>2)</sup> .....	50 100	698	38	770 396	6 600	71	2	7 000	—
13 Johannes <sup>3)</sup> .....	72 700	906	44	143 734	4 200	92	2	2 300	—
14 Joutseno .....	140 600	2 002	76	402 486	34 900	153	—	—	—
	3 300	58	—	—	200	—	—	—	—
15 Jääski .....	121 700	1 769	40	96 568	12 100	159	—	—	—
16 Kaalamo <sup>1)</sup> .....	134 700	842	67	479 469	13 200	71	1	1 000	—
17 Kaipainen .....	74 800	1 278	73	566 204	12 400	153	3	7 400	—
	25 900	160	2	1 654	5 800	20	3	950	—
18 Kanneljärvi .....	44 200	1 040	56	434 086	2 500	129	1	1 475	—
	35 900	682	18	193 350	3 200	52	1	10 000	—
19 Karhula .....	252 000	6 724	92	193 064	26 100	426	8	31 250	—
20 Kirvu .....	55 400	608	18	87 393	8 300	68	1	2 000	—
21 Kivennapa <sup>4)</sup> .....	41 300	590	18	45 224	2 700	485	—	—	—
22 Koivisto <sup>5)</sup> .....	38 000	1 074	54	139 822	4 000	73	2	6 300	—
23 Korpiselkä .....	34 100	817	114	812 581	2 500	115	—	—	—
	7 100	110	3	1 839	700	5	—	—	—
24 Kuolemajärvi as. ....	57 200	646	37	152 491	6 300	69	—	—	—
	—	51	—	—	—	16	—	—	—
25 Kurkijoki .....	85 300	1 452	70	319 740	15 800	235	—	—	—
26 Kymi .....	66 100	2 089	26	40 781	11 000	112	—	—	—
	32 600	343	11	27 850	4 100	8	—	—	—
27 Kymnlinna .....	40 200	434	25	37 300	5 700	28	—	—	—
28 Lahdenpohja .....	156 700	3 975	96	189 568	30 500	341	1	10 000	—
	29 800	1 078	53	116 173	8 600	249	—	—	—
29 Lauritsala .....	227 200	2 423	73	353 122	5 000	198	9	24 250	—
	52 400	551	—	—	3 300	29	—	—	—
30 Lemi .....	42 600	710	70	280 565	6 600	128	—	—	—
	12 100	140	3	7 089	2 900	13	2	400	—
31 Loimola .....	29 900	450	68	403 028	1 200	51	1	200	—
	15 600	314	15	26 931	1 500	23	—	—	—
32 Luumäki .....	152 500	977	40	231 832	7 000	121	1	5 000	—
	34 100	362	32	246 710	4 300	41	—	—	—
33 Läskelä <sup>6)</sup> .....	56 600	996	13	19 939	7 000	90	—	—	—
	—	47	—	—	—	8	—	—	—
34 Makslahti as. ....	30 500	765	37	72 175	7 800	72	—	—	—
	3 400	47	—	—	500	6	—	—	—
35 Miehikkälä .....	28 900	585	49	124 839	8 200	47	1	50 000	—
	38 200	711	44	46 404	8 400	45	2	300	—
36 Muolaa .....	83 300	1 062	44	244 869	7 300	36	—	—	—
37 Myllykoski .....	157 900	2 821	44	188 408	19 900	376	15	69 825	—
38 Niva <sup>7)</sup> .....	25 400	417	47	176 835	5 500	78	—	—	—
	7 000	69	—	—	1 400	6	—	—	—
39 Nurmi Vp.l. ....	53 900	883	53	301 564	4 900	84	2	3 000	—
	10 700	119	—	—	900	18	—	—	—
40 Parikkala .....	42 200	1 650	32	72 080	3 500	123	1	5 000	—
	55 500	1 065	12	54 561	6 200	79	4	2 750	—
41 Perkjärvi .....	30 200	832	133	639 264	2 500	259	—	—	—
	19 800	309	—	—	2 300	11	—	—	—
42 Pitkäranta .....	43 200	2 016	36	379 107	2 500	252	—	—	—
	5 700	312	21	76 222	1 000	95	10	13 050	—
43 Pyhtää — Pyttis .....	40 100	718	35	118 038	3 500	67	—	—	—
	66 400	1 111	28	28 452	9 400	55	2	2 000	—
44 Pölläkkälä .....	87 300	1 273	108	715 172	8 900	163	2	3 500	—
	47 100	855	111	340 255	5 600	2 504	—	—	—
45 Raivola <sup>8)</sup> .....	15 100	351	7	54 056	1 800	59	—	—	—
46 Rauha .....	46 700	966	26	81 897	4 000	96	8	9 701	—
	104 600	823	19	40 914	2 000	100	21	45 850	—
47 Rautu <sup>9)</sup> .....	—	293	16	63 087	—	18	2	2 000	—

1) Väliaikaisesti avattu — Interimistiskt öppnad den 1/2 1942.

2) Muodostettu postitoimistoksi — Ombildad till postexpedition den 1/7 1942.

3) — — — — — 1/12

4) — — — — — 1/8

5) Väliaikaisesti avattu — Interimistiskt öppnad den 15/6 1942.

6) Muodostettu postitoimistoksi — Ombildad till postexpedition den 10/8

7) Väliaikaisesti avattu — Interimistiskt öppnad den 11/3

8) — — — — — 1/7

9) — — — — — 1/18

Tabell 2. (Se sid. 16—17.)

10	11	12	13	14	15	16	17	18	19	20	
666	516 805	2 175	4 778 793	—	—	71 823	5 330 134	8	17 250	63 400	7
285	196 068	762	488 456	—	—	25 302	720 848	2	—	49 500	
3 537	2 215 012	64 779	15 870 643	125	—	299 378	18 495 394	181	85 345	347 600	8
265	223 638	1 441	1 552 449	33	—	52 820	1 788 617	1	—	109 400	
373	191 812	2 581	291 319	100	—	49 689	532 899	8	5 164	—	9
3 187	2 242 780	19 372	12 895 738	30	330 000	95 746	16 316 204	696	94 422	123 500	10
866	453 567	1 271	1 411 230	100	—	67 082	1 897 710	—	—	101 200	
6 102	2 590 188	8 331	39 568 552	133	—	166 883	42 315 002	1 067	64 465	628 200	11
1 182	504 379	15 107	1 387 583	3 804	—	102 528	2 079 599	25	—	503 800	
367	380 354	814	271 338	203	2 000	58 893	1 431 088	7	10 590	118 300	12
998	88 858	9 854	1 690 169	7	—	88 803	1 925 061	166	11 479	—	13
3 556	2 387 573	16 969	1 214 492	200	—	198 456	4 004 551	206	34 757	400 800	14
—	—	248	50 364	—	—	3 806	50 364	—	—	22 200	
2 178	1 453 015	14 665	323 392	159	16 670 000	152 770	18 542 975	938	59 561	255 400	15
744	693 362	25 426	1 299 754	400	—	175 451	2 473 585	27	15 630	66 600	16
2 203	1 082 170	4 768	4 961 738	100	—	95 778	6 617 512	752	39 100	337 300	17
283	166 150	1 980	638 694	200	—	34 348	807 448	—	—	51 500	
1 593	2 039 602	10 559	8 941 106	34	—	60 112	11 416 269	191	54 267	133 800	18
561	423 095	1 951	1 020 828	300	—	42 665	1 647 273	3	—	116 300	
6 248	3 339 403	70 184	34 058 162	1 138	2 000	362 920	37 623 879	457	58 242	1 084 800	19
970	507 282	17 752	584 859	118	—	83 235	1 181 534	161	34 588	174 000	20
922	871 727	8 127	784 718	107	—	54 249	1 701 669	132	36 610	68 300	21
1 453	1 306 693	7 310	3 263 334	3	—	51 969	4 716 149	116	68 175	89 500	22
1 725	962 499	4 804	1 959 348	100	—	44 275	3 734 428	99	18 230	28 700	23
20	10 794	400	—	—	—	8 338	12 633	—	—	16 500	
1 065	846 056	3 577	1 895 034	114	—	69 008	2 893 581	60	61 163	96 700	24
—	—	18	—	—	—	85	—	—	—	—	
2 113	1 439 379	19 564	3 795 385	445	—	124 979	5 554 504	207	62 708	200 300	25
1 954	1 006 128	13 570	6 664 621	29	—	94 880	7 711 530	53	42 354	448 100	26
592	218 561	836	1 451 147	—	—	38 490	1 697 558	5	—	133 800	
745	350 788	5 311	117 356	1	—	52 444	505 444	13	28 767	220 900	27
7 055	4 838 710	43 043	21 002 601	1 715	7 035 000	243 926	33 075 879	384	83 833	514 800	28
2 763	1 871 297	34 031	3 591 526	9 000	—	85 574	5 578 996	—	—	149 500	
3 887	1 877 901	7 714	4 058 232	323	—	246 827	6 313 505	136	36 777	759 800	29
—	—	634	55 520	—	—	56 914	55 520	—	—	—	
939	426 182	52 654	3 462 010	27	—	103 728	4 168 757	44	19 068	200 800	30
179	34 819	245	538 232	—	—	15 582	580 540	71	—	73 100	
720	829 859	1 452	1 136 085	100	—	33 942	2 369 172	—	21 304	48 300	31
309	162 470	683	185 356	—	—	18 444	374 757	—	—	22 100	
1 818	1 175 719	25 186	8 485 357	306	12 600	187 949	9 910 508	47	55 302	207 300	32
532	1 174 272	1 884	2 130 477	4	—	41 255	3 551 459	5	—	136 300	
616	391 103	6 607	478 791	1 292	2 000	73 114	891 833	3	19 186	130 900	33
—	—	—	—	—	—	55	—	—	—	3 400	
1 482	1 888 147	4 668	15 186 992	1 043	—	46 367	17 147 314	8	53 718	84 800	34
—	—	—	—	—	—	3 953	—	—	—	30 000	
1 617	934 098	3 646	9 406 411	119	1 000	43 164	10 516 348	68	62 123	75 500	35
1 117	292 134	1 147	1 292 673	—	—	49 666	1 631 561	4	—	128 300	
2 002	1 478 710	13 665	2 785 474	400	—	107 809	4 509 053	581	52 463	211 900	36
5 768	3 176 982	73 592	27 926 174	1 023	—	261 439	31 361 339	358	32 710	814 800	37
610	638 529	1 220	446 435	4	—	33 276	1 261 799	10	10 279	113 900	38
—	—	9	—	—	—	8 484	—	—	—	16 200	
1 284	1 412 407	61 520	3 079 834	15	—	122 641	4 796 805	124	49 400	173 000	39
—	—	405	24 134	—	—	12 142	24 134	—	—	39 200	
2 548	1 365 780	26 242	48 969 846	291	378 000	76 587	50 790 706	342	19 176	76 100	40
817	348 516	5 644	2 768 880	—	—	69 321	3 174 707	—	—	116 200	
1 878	1 716 872	6 084	7 614 369	4	—	41 890	9 970 505	44	34 577	84 000	41
—	—	957	212 985	—	—	23 377	212 985	—	—	31 100	
3 822	4 195 494	3 443	9 776 483	18	—	55 287	14 351 084	64	35 788	57 300	42
488	424 582	4 225	604 407	—	—	11 851	1 118 261	—	—	10 600	
1 541	670 379	12 144	12 944 550	14	732 505	58 119	14 465 472	155	83 941	185 700	43
864	254 843	20 622	7 487 120	221	—	98 703	7 772 415	27	—	214 500	
2 659	2 788 399	15 219	7 662 974	521	265 000	116 145	11 435 045	74	92 605	164 100	44
832	399 753	2 451	3 973 676	200	—	59 653	4 713 684	—	—	186 600	
742	898 780	5 269	1 303 820	100	—	23 428	2 256 656	1	22 769	28 200	45
943	615 157	838	4 278 028	1	4 555	53 578	4 989 338	19	15 615	201 600	46
1 245	528 349	23 828	—	300	—	132 936	615 113	—	—	50 500	
533	496 058	159	13 221	4	—	1 025	574 366	40	13 370	13 900	47

Taulu 2. (Kts. siv. 16—17.)

	1	2	3	4	5	6	7	8	9	
48 Ruokolahti .....		110 400	1 611	57	77 446	9 000	58	—	—	
		17 300	115	—	—	2 500	—	—	—	
49 Räisälä .....		166 200	2 891	48	132 570	17 700	269	—	—	
		57 600	1 143	66	1 472 997	10 300	146	1	1 000	
50 Sairala .....		118 000	1 553	69	150 747	12 000	101	—	—	
		32 800	1 171	48	287 575	6 400	68	2	2 000	
51 Sakkola .....		40 300	1 503	70	359 765	4 600	58	3	4 000	
		41 500	2 238	116	608 776	7 000	222	—	—	
52 Salmi .....		150 500	3 610	135	726 630	9 600	454	1	4 500	
		29 300	868	—	—	3 300	96	—	—	
53 Savitaipale .....		89 400	1 048	66	179 777	17 400	131	—	—	
		87 200	1 152	124	747 239	14 500	87	16	182 829	
54 Selänpää .....		22 800	680	17	69 897	1 600	60	—	—	
		40 500	1 316	35	83 298	4 900	32	1	1 400	
55 Simola .....		86 200	693	24	37 366	7 200	73	—	—	
56 Simpele .....		66 300	2 559	68	170 957	8 800	211	1	6 800	
		14 500	87	—	—	900	—	—	—	
57 Sippola .....		25 900	479	23	130 550	4 300	47	—	—	
58 Soanlahti .....		57 100	677	57	711 832	3 500	57	1	3 000	
59 Suistamo .....		79 300	1 098	167	1 994 408	5 100	119	—	—	
		5 300	206	—	—	400	42	—	—	
60 Sunila .....		109 000	1 336	13	51 210	14 900	126	5	7 800	
		19 300	262	—	—	3 700	36	—	—	
61 Suojärvi .....		258 200	3 134	88	286 756	11 100	531	—	—	
		90 600	1 556	148	648 868	5 800	134	—	—	
62 Syväoro .....		75 100	373	95	541 500	10 500	44	1	1 800	
		22 700	276	7	29 066	2 000	61	—	—	
63 Säkkijärvi .....		73 900	1 372	71	524 836	10 600	136	—	—	
64 Särkisalmi .....		49 800	846	23	151 647	800	118	—	—	
		43 500	816	50	252 801	9 200	237	19	8 950	
65 Taavetti .....		167 100	2 768	51	234 136	17 600	175	1	10 000	
		5 400	71	—	—	700	2	—	—	
66 Tainionkoski .....		225 500	3 861	144	324 380	15 800	301	11	52 000	
		48 700	267	—	—	5 500	7	—	—	
67 Taipalsaari .....		104 000	808	57	230 361	11 600	51	—	—	
68 Tavastila <sup>1)</sup> .....		—	50	2	15 906	—	—	1	30 000	
69 Tienhaara .....		87 100	2 239	71	117 374	7 500	122	—	—	
70 Tiutinen <sup>2)</sup> .....		27 400	415	19	25 186	3 400	36	—	—	
71 Utti .....		106 800	1 631	69	210 902	11 600	225	5	10 826	
72 Unkuniemi .....		28 700	408	54	481 989	6 300	51	1	3 000	
73 Uuras <sup>3)</sup> .....		191 900	1 461	51	57 839	21 600	123	—	—	
74 Uusikirkko Vp. I. ....		50 400	995	109	1 281 978	4 200	57	—	—	
75 Vainikkala .....		21 400	278	4	21 523	3 600	18	—	—	
76 Valkjärvi .....		70 400	2 432	86	499 263	7 200	192	—	—	
		4 500	79	7	14 279	600	10	—	—	
77 Virasoja .....		196 200	3 707	11	16 070	11 400	150	4	10 000	
78 Virolahti .....		82 300	1 553	71	111 381	10 200	91	—	—	
79 Voikoski .....		31 700	608	6	28 066	2 100	17	—	—	
		17 900	347	—	—	1 600	2	—	—	
80 Ylämaa <sup>4)</sup> .....		29 100	594	16	70 327	4 600	61	—	—	
		Yhteensä — Summa	14 271 200	321 939	10 260	53 690 498	1 373 000	33 692	417	2 825 849
<b>Mikkelin lääni.</b>										
<b>S:t Michels län.</b>										
<b>Konttoit. — Kontor.</b>										
1 Heinola .....		260 100	7 239	110	274 028	26 800	927	4	13 000	
		46 800	828	80	203 426	7 000	97	—	—	
2 Mikkelä .....		895 600	23 266	715	3 429 530	84 300	5 569	37	575 858	
		76 300	1 102	29	31 543	6 700	103	—	—	
3 Savonlinna .....		542 800	16 459	1 157	22 129 540	74 300	2 318	32	167 570	
		203 000	2 280	171	602 534	34 300	341	8	8 000	
<b>Toimistot. — Expeditioner.</b>										
1 Enonkoski .....		37 900	687	72	174 742	4 200	117	—	—	
2 Haapakoski as. ....		30 400	969	22	83 228	2 200	34	6	15 000	
		12 500	202	—	—	2 300	—	—	—	

<sup>1)</sup> Muodostettu postiasemaksi I — Ombildad till poststation I den 1/4 1942.

<sup>2)</sup> " " postitöimistöksi — " " postexpedition " 1/4 " "

<sup>3)</sup> " " " " " " " " " " " 1/7 " "

<sup>4)</sup> " " " " " " " " " " " 1/11 " "

Tabell 2. (Se sid. 16—17.)

10	11	12	13	14	15	16	17	18	19	20	
2 636	1 075 450	27 465	2 429 003	54	7 207 763	151 281	10 789 662	1 057	39 544	649 000	48
—	—	—	—	—	—	19 915	—	—	—	76 400	—
3 415	2 928 108	13 668	20 218 048	914	—	205 105	23 278 726	184	153 763	394 700	49
1 504	1 308 240	4 884	6 457 348	103	—	75 747	9 239 585	75	—	198 500	—
2 000	1 167 484	22 450	25 882 912	4 259	2 588 000	160 432	29 789 143	48	62 288	143 000	50
1 158	637 540	11 618	3 431 775	5	—	53 270	4 358 890	17	—	154 200	—
2 078	2 171 150	7 699	30 527 569	226	9 827 100	56 537	42 889 584	55	98 985	225 000	51
3 215	2 956 458	23 830	17 483 346	909	—	79 030	21 048 580	32	—	410 400	—
8 976	6 853 735	15 498	8 826 355	301	100 000	189 075	16 511 220	167	69 560	72 400	52
173	158 902	710	358 968	—	—	34 447	517 870	—	—	116 800	—
1 985	960 485	27 054	21 776 294	148	—	137 232	22 916 556	124	48 875	239 100	53
1 657	662 958	13 782	4 785 188	6	—	118 524	6 378 214	28	—	438 600	—
1 381	1 009 651	6 073	12 102 731	6	—	32 617	13 182 279	22	43 000	142 100	54
1 753	744 021	14 379	9 300 772	9	—	62 925	10 129 491	2	—	288 100	—
910	504 397	27 167	1 172 719	300	—	122 567	1 714 482	36	26 677	188 400	55
3 604	2 632 947	11 135	18 100 385	161	—	92 839	20 911 089	67	27 277	266 900	56
—	—	100	—	—	—	15 587	—	—	—	11 600	—
957	412 710	10 111	10 196 316	334	2 422 000	42 151	13 161 576	99	19 045	88 800	57
855	428 353	11 104	929 005	100	—	73 451	2 072 190	292	15 736	66 000	58
1 830	1 119 695	10 506	4 643 836	105	—	98 225	7 757 939	151	35 342	137 600	59
—	—	—	—	—	—	5 948	—	—	—	—	—
1 670	692 160	6 259	1 284 173	3	—	133 312	2 035 343	28	36 656	228 700	60
335	129 144	1 476	474 040	—	—	25 109	603 184	9	—	68 500	—
6 374	5 915 605	44 763	21 130 104	33	—	324 223	27 332 465	179	75 309	280 400	61
2 530	2 356 058	4 504	6 187 610	10	—	105 282	9 192 536	52	—	100 300	—
765	428 525	3 013	1 271 650	127	2 050	90 018	2 245 525	9	24 401	141 100	62
183	68 423	391	298 795	10	—	25 628	396 284	4	—	78 500	—
2 028	1 404 745	10 822	1 032 367	11	—	98 940	2 961 948	92	96 950	253 300	63
1 307	569 679	1 002	13 130 371	—	—	53 896	13 851 697	38	58 963	102 800	64
1 936	1 027 135	9 372	7 105 528	—	—	65 130	8 394 414	31	—	170 100	—
3 749	1 935 642	31 786	1 804 141	137	6 274 594	223 367	10 258 513	215	57 302	442 500	65
—	—	22	—	—	—	6 195	—	—	—	27 600	—
5 055	3 702 712	9 840	17 783 557	324	900 000	260 836	22 762 649	343	79 629	645 000	66
—	—	7 260	160 598	—	—	61 734	160 598	—	—	6 700	—
1 702	588 335	20 732	2 985 539	926	4 800	139 876	3 809 035	67	24 353	278 500	67
100	72 260	133	479 233	—	—	286	597 399	1	2 686	—	68
2 079	1 772 985	4 449	614 231	413	2 500	103 973	2 507 090	75	65 985	217 000	69
643	419 899	1 215	55 099	—	—	33 128	500 184	9	13 261	108 300	70
1 872	961 520	12 666	753 925	600	—	135 468	1 937 173	459	22 838	327 100	71
1 088	854 510	13 431	802 229	10	—	50 043	2 141 728	84	18 006	106 500	72
1 861	1 263 737	37 155	3 009 653	—	—	254 151	4 331 229	30	51 329	205 100	73
1 519	1 509 904	8 928	3 675 624	38	—	66 246	6 467 506	41	90 454	148 000	74
452	328 452	1 385	425 766	—	—	27 137	775 741	1	8 103	75 300	75
2 885	2 579 125	15 932	8 731 395	1 023	680 900	100 150	12 490 683	299	77 322	197 400	76
107	83 838	218	118 781	—	—	5 521	216 898	—	—	7 600	—
1 670	743 891	11 387	3 083 158	106	—	224 635	3 853 119	11	10 633	46 300	77
2 479	1 195 192	14 484	14 611 943	19	—	111 197	15 918 516	503	54 174	372 600	78
722	332 735	1 964	643 677	—	—	37 117	1 004 478	4	8 316	39 400	79
—	—	—	—	—	—	19 849	—	—	—	37 400	—
1 230	137 802	6 797	4 381 839	11	4 300	42 409	4 594 268	50	10 901	93 000	80
392 453	276 856 192	2 717 957	1 274 656 632	66 935	634 360 386	19 187 853	2 242 389 557	50 126	5 070 953	33 707 300	—
—	—	—	—	—	—	—	—	—	—	—	—
6 104	3 295 961	22 386	20 005 308	349	11 733 325	324 019	35 321 622	895	113 406	550 800	1
1 276	520 501	18 103	1 806 310	207	—	74 391	2 530 237	106	—	328 800	—
19 372	13 772 784	225 690	116 119 083	4 656	35 797 117	1 197 205	169 694 372	8 718	141 441	1 811 200	2
1 099	507 324	3 958	3 827 638	2	—	89 293	4 366 505	69	—	360 900	—
16 181	10 699 710	135 438	72 015 941	4 094	42 388 450	792 779	147 401 211	5 884	122 045	851 400	3
3 245	1 567 587	11 863	6 833 512	121	—	255 329	9 011 633	350	—	511 100	—
—	—	—	—	—	—	—	—	—	—	—	—
1 404	595 377	21 384	2 530 776	16	—	65 780	3 300 895	73	15 623	156 000	1
922	329 796	1 926	2 519 526	—	—	36 479	2 947 550	5	9 482	67 900	2
—	—	200	—	—	—	15 202	—	—	—	41 200	—

Taulu 2. (Kts. siv. 16—17.)

	1	2	3	4	5	6	7	8	9
3 Hartola .....		71 400	1 940	23	119 229	16 000	438	3	11 000
		86 300	439	12	27 486	5 900	74	—	—
4 Haukivuori .....		69 600	1 069	35	92 834	5 200	176	1	12 000
		66 600	639	85	286 946	10 800	84	6	2 000
5 Heinävesi .....		41 600	1 447	91	271 442	5 500	218	—	—
		143 600	2 884	322	1 296 003	29 300	499	1	1 000
6 Hietanen .....		26 300	433	4	23 935	3 000	62	—	—
7 Hirvensalmi .....		44 700	1 231	82	167 955	6 300	156	2	30 500
		30 600	20 814	24	112 860	5 500	2 372	—	—
8 Huutokoski .....		19 000	375	9	17 331	1 700	87	—	—
		22 900	347	8	19 932	3 200	51	2	4 000
9 Joroinen .....		69 900	1 665	33	89 414	8 400	258	1	5 516
		13 000	168	—	—	1 800	4	—	—
10 Joutsa .....		85 200	1 853	33	156 249	15 100	485	1	6 000
		78 500	1 343	36	248 272	11 600	121	4	2 600
11 Juva .....		45 700	1 848	26	174 763	9 700	472	—	—
		30 400	671	16	175 638	4 200	49	—	—
12 Kangasniemi .....		93 300	1 796	117	1 451 705	13 700	184	6	25 500
		44 800	172	—	—	2 800	29	—	—
13 Kantala .....		29 500	639	15	73 219	5 000	87	1	3 000
		7 900	228	—	—	1 000	13	—	—
14 Kerimäki .....		57 000	1 117	57	153 651	5 800	109	1	901 100
		15 900	180	8	11 860	2 600	50	—	—
15 Kolkontaipale .....		21 300	686	38	168 401	35 600	42	—	—
		11 500	193	8	15 525	1 400	12	—	—
16 Mäntyharju .....		10 900	977	23	112 004	4 400	68	1	2 500
		21 400	505	8	47 994	6 800	33	3	11 301
17 Mäntyharju as. ....		129 000	1 994	56	175 269	12 100	234	—	—
		89 800	1 020	51	200 323	10 200	179	6	5 150
18 Otava .....		47 600	801	27	65 248	9 200	153	—	—
		14 800	226	—	—	900	9	—	—
19 Pertunmaa .....		41 900	922	64	443 216	11 400	149	2	2 000
		34 100	474	—	—	4 700	88	—	—
20 Pieksämä .....		145 800	2 168	51	107 369	11 000	120	—	—
21 Pieksämäki .....		402 100	5 584	163	351 211	28 800	736	9	49 000
		136 300	2 217	89	432 502	16 500	284	14	7 272
22 Punkaharju .....		65 100	695	53	174 653	3 700	114	3	9 500
23 Punkasalmi .....		72 500	981	41	87 356	11 800	84	—	—
		23 700	817	150	1 173 881	3 300	61	3	6 000
24 Putikko .....		37 000	414	43	95 967	6 300	98	—	—
		8 200	223	114	475 122	1 700	20	—	—
25 Puumala .....		98 900	1 297	39	153 820	8 100	82	—	—
26 Rantasalmi .....		53 300	1 709	25	48 909	6 300	138	—	—
		50 400	801	44	173 093	8 400	91	33	51 800
27 Ristiina .....		45 600	858	22	75 008	7 000	140	—	—
		17 600	178	5	57 948	1 900	156	1	55
28 Savonranta .....		16 900	779	182	1 281 258	2 100	75	—	—
		26 400	106	—	—	1 200	3	—	—
29 Sulkava .....		128 800	2 530	64	128 255	21 800	240	3	3 500
		22 800	398	42	69 134	2 100	51	2	2 800
30 Sysmä .....		107 600	2 975	23	97 365	15 700	611	3	18 000
		44 400	658	75	101 252	5 600	179	2	700
31 Vierumäki .....		39 100	217	—	—	3 000	23	—	—
		27 200	775	112	756 539	2 900	96	12	31 159
<b>Yhteensä — Summa</b>		<b>5 231 100</b>	<b>130 508</b>	<b>5 004</b>	<b>38 967 917</b>	<b>682 100</b>	<b>17 953</b>	<b>213</b>	<b>1 984 381</b>
<b>Kuopion lääni.</b>									
<b>Kuopio län.</b>									
<b>Konttorit. — Kontor.</b>									
1 Iisalmi .....		357 500	11 454	373	2 696 528	72 900	1 639	23	225 000
		106 200	2 313	130	206 535	18 500	253	7	37 525
2 Joensuu .....		1 680 200	25 666	1 273	1 557 720	55 000	4 394	117	2 283 858
		153 000	2 630	349	627 987	28 200	516	15	43 039
3 Kuopio .....		1 603 700	43 208	1 346	18 182 328	145 700	4 556	421	8 441 635
		199 900	2 470	260	1 073 305	18 300	276	2	3 300

Tabell 2. (Se sid. 16—17.)

10	11	12	13	14	15	16	17	18	19	20	
2 842	1 222 552	17 284	11 826 296	116	—	110 046	13 179 077	411	41 435	395 000	3
318	79 963	12 244	1 575 831	200	—	105 487	1 683 280	—	—	226 300	—
1 882	1 553 632	12 590	10 068 257	107	—	90 660	11 726 723	109	20 367	168 200	4
733	60 967	15 090	2 205 936	—	—	94 037	2 555 849	2	—	233 500	—
2 515	955 327	37 763	14 053 371	125	—	89 259	15 280 140	304	58 428	104 900	5
4 130	1 093 419	5 248	4 228 162	216	—	186 200	6 618 584	45	—	565 100	—
573	288 507	2 281	761 186	131	—	32 784	1 073 628	17	6 201	124 000	6
1 771	967 874	4 726	7 534 661	3	—	58 971	8 700 990	138	26 080	175 600	7
464	145 125	887	1 092 067	10	—	60 671	1 350 052	23	—	119 100	—
621	254 437	3 102	1 567 374	122	—	25 016	1 839 142	3	15 501	64 100	8
823	374 499	825	1 172 612	—	—	28 156	1 571 043	10	—	132 000	—
2 754	1 029 996	36 908	18 336 793	116	—	120 035	19 461 719	239	34 428	349 200	9
—	—	—	—	—	—	14 972	—	—	—	43 000	—
2 457	1 293 123	22 141	27 008 518	33	4 000	127 303	28 467 890	284	56 078	321 000	10
668	333 939	5 968	7 817 566	100	—	98 340	8 402 377	62	—	261 200	—
3 121	1 271 311	27 860	19 956 953	33	27 460	88 760	21 430 487	395	41 071	701 100	11
515	121 689	257	6 477	16	—	36 124	303 804	14	—	124 500	—
2 780	1 151 978	17 411	11 937 076	12	279 148	129 306	14 845 407	220	35 107	325 700	12
—	—	364	49 877	—	—	48 165	49 877	—	—	69 700	—
998	568 080	834	2 096 372	—	—	37 074	2 740 671	24	7 904	88 000	13
—	—	—	—	—	—	9 141	—	—	—	24 600	—
2 234	763 185	29 295	12 814 936	25	—	95 638	14 632 872	724	15 047	197 800	14
444	135 014	51	558 092	—	—	19 233	704 966	3	—	45 200	—
1 304	503 111	855	1 771 503	4	—	59 829	2 443 015	16	22 515	139 600	15
403	147 577	470	792 012	—	—	13 986	955 114	5	—	42 400	—
1 517	720 936	15 876	5 210 120	100	—	33 862	6 045 560	164	19 419	104 300	16
352	102 042	17 459	767 464	—	—	46 560	928 801	10	—	164 600	—
2 082	1 309 941	17 790	22 145 011	319	1 513 800	163 575	25 144 021	186	29 497	227 300	17
1 364	343 160	1 451	2 708 351	—	—	104 071	3 256 984	32	—	264 700	—
1 143	711 514	2 380	1 271 559	1	—	61 305	2 048 321	94	9 827	140 100	18
—	—	—	—	—	—	15 935	—	—	—	21 400	—
1 741	1 211 752	40 418	3 218 898	413	—	97 009	4 875 866	78	20 061	177 800	19
—	—	1 183	14 161	—	—	40 545	14 161	—	—	107 200	—
2 835	1 994 364	40 990	8 060 091	300	—	203 264	10 161 824	736	29 119	277 500	20
7 287	4 308 657	86 796	90 566 472	9 818	439 500	541 293	95 714 840	1 747	75 249	429 500	21
3 017	1 362 936	14 758	12 028 333	213	—	173 392	13 831 043	44	—	501 300	—
1 060	465 176	9 318	529 419	237	—	80 280	1 178 748	30	11 945	68 600	22
1 468	632 365	18 207	6 968 792	258	514 850	105 339	8 203 363	85	32 067	180 200	23
1 536	851 499	19 167	4 088 542	600	—	49 334	6 119 922	87	—	145 300	—
847	277 986	1 756	2 036 256	2	—	46 460	2 410 209	26	12 731	163 200	24
451	158 027	444	824 381	1	—	11 153	1 457 530	4	—	17 500	—
1 991	720 732	14 316	9 602 931	310	—	125 035	10 477 483	114	35 785	256 700	25
2 632	1 065 105	22 325	23 940 421	93	3	86 522	25 054 438	321	35 189	210 500	26
1 125	310 473	3 740	3 725 590	110	—	64 744	4 260 956	9	—	134 000	—
1 320	481 930	15 146	3 459 592	125	—	70 211	4 016 530	101	27 100	239 000	27
204	54 488	461	633 915	—	—	20 505	746 406	4	—	66 800	—
1 850	911 956	14 297	3 196 641	9	—	36 192	5 389 855	94	18 109	121 800	28
—	—	—	—	—	—	27 709	—	—	—	46 500	—
3 271	1 302 415	7 792	7 626 144	264	894 000	164 764	9 954 314	211	69 560	312 200	29
942	362 052	444	915 920	1	—	26 780	1 349 906	11	—	91 600	—
3 064	1 492 582	19 525	11 762 522	123	2 570 157	149 624	15 940 626	470	36 815	535 000	30
937	255 625	831	849 907	3 300	—	55 982	1 207 484	25	—	249 000	—
247	100 516	3 254	3 333 676	—	—	45 841	3 434 192	7	18 548	202 300	31
1 193	511 345	4 210	1 963 856	203	—	36 701	3 262 899	17	—	68 000	—
129 429	67 623 919	1 089 736	616 338 987	27 614	96 161 810	7 313 657	821 077 014	23 855	1 263 180	15 244 000	—
9 342	5 953 964	26 571	31 969 306	1 086	62 416 332	480 888	103 261 130	2 368	94 819	592 800	1
3 818	1 827 582	25 454	7 124 731	715	—	157 390	9 196 373	48	—	492 200	—
24 859	18 690 522	63 911	109 400 524	15 444	164 079 884	1 870 864	296 012 508	15 207	132 154	1 047 300	2
4 281	2 327 137	68 504	8 610 572	6 557	6 942	264 052	11 615 677	166	—	542 300	—
33 511	24 549 406	479 120	278 056 083	12 896	119 086 119	2 324 458	448 315 571	37 272	111 938	2 065 900	3
2 856	997 399	43 617	8 986 266	105	—	267 786	11 060 270	171	—	426 800	—

Taulu 2. (Kts. siv. 16—17.)

1	2	3	4	5	6	7	8	9
4 Lieksa .....	222 000	8 065	293	887 082	35 500	1 108	38	1 169 582
	134 600	1 982	101	463 111	17 700	157	14	48 100
5 Varkaus .....	784 800	8 050	511	1 190 739	32 600	905	19	184 700
	171 500	4 161	321	687 394	33 400	722	12	15 200
<b>Toimistot. — Expeditioner.</b>								
1 Hammaslahti .....	61 900	1 165	31	58 519	7 900	102	—	—
	39 200	685	80	321 014	9 000	136	2	37 286
2 Hankasalmi .....	75 300	1 698	31	114 689	10 500	161	1	600
	13 600	209	—	—	2 600	14	—	—
3 Hankasalmi as. ....	71 100	798	16	16 986	8 700	84	1	500
	49 100	463	22	15 781	5 000	29	1	100
4 Iisvesi .....	57 100	1 554	22	42 331	8 700	111	—	—
	6 000	—	—	—	300	—	—	—
5 Ilomantsi .....	133 500	2 404	147	2 003 589	24 900	320	19	505 300
	211 600	3 037	390	1 721 725	20 400	426	1	2 500
6 Juankoski .....	58 600	1 657	116	945 802	9 600	699	—	—
	55 500	1 057	60	237 450	11 500	200	—	—
7 Juuka .....	81 000	2 225	103	385 552	17 200	255	—	—
	45 200	932	59	189 616	7 200	211	3	4 300
8 Kaavi .....	35 400	1 288	52	626 046	7 300	159	2	102 000
	55 600	927	36	196 482	10 200	202	—	—
9 Kaltimo .....	120 400	1 223	78	272 140	17 200	137	2	1 100
	124 000	1 802	145	457 503	14 500	87	6	2 100
10 Karttula .....	53 100	1 551	50	125 317	10 100	158	7	14 600
11 Kauppilamäki .....	46 700	313	12	14 842	3 000	94	1	5 000
12 Keitele .....	59 000	1 603	40	121 008	13 500	125	—	—
	4 000	158	—	—	1 400	26	—	—
13 Kitee .....	100 100	1 794	66	256 570	12 500	606	1	200
	48 900	1 732	82	451 745	5 900	426	—	—
14 Kiuruvesi .....	242 500	3 439	59	205 020	30 800	349	1	10 000
	77 100	1 230	17	80 373	11 400	81	1	2 000
15 Konnevesi .....	90 500	1 830	28	42 017	13 200	173	1	2 000
	12 400	148	—	—	1 600	34	—	—
16 Kontiolahti as. ....	241 600	726	62	85 114	15 700	166	—	—
	106 700	1 695	80	287 587	13 600	367	8	7 211
17 Kurkimäki .....	62 300	396	25	397 141	4 300	103	—	—
	12 700	266	5	24 785	1 600	9	3	4 500
18 Lapinlahti .....	103 200	2 118	137	311 174	5 900	291	7	16 750
	30 300	683	—	—	7 900	101	—	—
19 Leppävirta .....	108 500	2 667	93	606 969	18 900	514	—	—
	25 800	550	58	136 355	5 200	215	—	—
20 Liperi .....	92 500	1 488	123	510 205	14 300	200	1	1 500
	6 800	104	—	—	1 200	21	—	—
21 Liperi as. ....	30 700	512	51	326 550	4 000	53	—	—
	34 900	915	—	—	4 100	151	—	—
22 Maaninka .....	43 600	1 055	11	35 909	5 500	127	—	—
	80 800	1 334	77	388 450	14 800	258	3	371 117
23 Matkaselkä .....	137 900	1 175	49	82 195	5 400	98	—	—
	30 300	406	49	129 435	1 500	13	1	1 000
24 Muuruvesi .....	30 300	878	36	232 532	6 000	218	—	—
25 Nilsjä .....	107 500	2 436	81	418 335	28 200	1 702	—	—
	86 100	1 082	62	327 888	20 900	567	—	—
26 Nurmes .....	263 300	3 913	228	924 081	59 300	501	16	139 686
	81 900	712	37	417 293	17 100	95	—	—
27 Outokumpu .....	125 600	4 433	71	456 083	24 200	424	6	97 325
	37 000	807	44	177 656	6 900	124	10	8 950
28 Pankakoski <sup>1)</sup> .....	39 500	743	36	34 234	4 900	111	—	—
29 Pielavesi .....	64 500	1 950	58	159 345	15 500	500	—	—
	127 700	2 149	52	110 586	42 600	263	—	—
30 Pitkälähti .....	30 000	350	37	240 329	3 400	79	5	12 100
	63 900	666	5	26 731	10 300	199	—	—
31 Polvijärvi .....	86 900	1 798	220	675 868	15 000	221	18	36 526
	10 900	168	—	—	400	—	—	—
32 Porokylä .....	30 900	1 205	50	219 715	3 700	149	5	312 000
	10 500	170	—	—	2 800	4	—	—
33 Rautalampi .....	108 300	2 643	53	170 063	14 500	294	3	15 000
	36 800	993	32	42 282	10 400	2 396	—	—

<sup>1)</sup> Muodostettu postitoimistoksi — Ombildad till postexpedition den 1/6 1942.

Tabell 2. (Se sid. 16—17.)

10	11	12	13	14	15	16	17	18	19	20	
10 403	7 459 258	51 322	41 196 149	364	14 954 251	329 093	65 666 322	517	100 261	867 700	4
3 368	2 030 397	5 269	6 431 974	34	—	163 225	8 973 582	24	—	393 500	
12 278	7 314 770	17 135	38 329 223	158	27 304 900	856 456	74 324 332	1 882	106 290	954 600	5
3 678	2 091 301	8 260	10 789 541	210	—	222 264	13 583 436	1 402	—	261 400	
1 562	529 854	33 839	10 488 328	113	—	106 612	11 076 701	169	20 066	234 600	1
1 250	517 741	1 267	2 610 496	—	—	51 620	3 486 537	213	—	179 900	
2 085	598 295	28 350	6 412 737	115	—	118 241	7 126 321	161	16 523	314 800	2
338	91 733	519	894 033	—	—	17 280	985 766	—	—	34 700	
1 196	448 259	4 256	5 002 268	6	—	86 157	5 468 013	27	17 016	201 100	3
967	201 368	595	2 618 205	—	—	56 177	2 835 454	4	—	195 100	
1 778	799 894	3 086	14 656 915	—	—	72 351	15 499 140	39	23 212	225 800	4
—	—	506	—	—	—	6 806	—	—	—	53 200	
4 882	2 467 028	28 953	16 967 387	220	—	195 345	21 943 304	259	73 421	374 700	5
4 551	2 149 868	15 823	10 357 472	307	—	256 535	14 231 565	109	—	463 700	
1 950	933 650	7 298	1 061 845	6 101	60 000	86 021	3 001 297	56	37 968	213 700	6
1 787	809 435	5 707	6 205 583	1	—	75 812	7 252 468	53	—	153 700	
3 326	1 580 698	18 210	16 189 556	214	—	122 533	18 155 806	238	46 807	361 600	7
2 053	862 090	2 727	3 719 487	—	—	58 385	4 775 493	36	—	235 400	
2 065	1 159 092	13 497	7 405 830	4	—	59 767	9 292 968	103	18 767	162 200	8
1 067	496 576	1 693	544 920	—	—	69 725	1 237 978	7	—	179 200	
1 998	1 122 621	18 043	14 483 856	59	550 000	159 140	16 429 717	138	45 370	79 400	9
3 568	1 507 552	10 958	9 471 565	14	—	155 080	11 438 720	86	—	563 900	
1 771	889 323	43 049	8 359 106	104	—	109 890	9 388 346	123	15 446	233 500	10
535	165 407	1 771	404 602	3	—	52 429	589 851	4	5 902	85 900	11
2 115	647 434	17 751	3 879 935	7	—	94 141	4 648 377	60	26 363	268 500	12
—	—	200	—	—	—	5 784	—	—	—	25 400	
3 093	1 384 829	23 716	850 678	31	—	141 907	2 492 277	246	46 900	327 300	13
2 253	1 075 348	2 318	2 267 704	3	—	61 614	3 794 797	30	—	408 300	
5 163	2 329 482	22 446	25 912 085	203	—	304 960	28 456 587	261	34 258	510 400	14
1 175	381 657	2 960	1 128 635	—	—	93 964	1 592 665	51	—	211 800	
2 448	680 944	5 444	9 072 654	7	—	113 631	9 797 615	138	16 677	240 800	15
—	—	—	—	—	—	14 182	—	—	—	54 400	
1 411	766 946	29 194	10 895 286	216	—	289 075	11 747 346	8	34 965	161 200	16
2 528	999 455	17 027	7 206 019	1	44 645	142 006	8 544 917	124	—	317 800	
511	157 051	2 398	724 364	—	—	70 033	1 278 566	12	3 351	118 100	17
283	152 664	118	14 648	—	—	14 984	196 597	2	—	41 100	
2 934	1 421 402	164 303	12 600 551	1 405	—	280 295	14 349 877	392	18 410	410 600	18
—	—	327	122 054	—	—	39 311	122 054	—	—	151 300	
3 133	1 249 505	20 118	15 958 523	2	1 410 000	153 927	19 224 997	337	44 922	359 900	19
923	292 964	1 584	2 148 399	—	—	34 330	2 577 718	30	—	156 100	
2 943	1 084 569	16 418	12 547 242	127	222 200	128 100	14 365 716	248	21 293	328 200	20
—	—	5	—	—	—	8 130	—	—	—	43 600	
524	205 013	2 022	2 226 113	166	224 267	38 028	2 981 943	10	5 433	73 800	21
141	85 428	3 347	425 413	4	—	43 558	510 841	5	—	78 200	
1 176	381 871	28 973	6 816 451	—	—	80 442	7 234 231	137	23 263	162 600	22
1 907	1 037 238	2 174	2 889 311	—	—	101 353	4 686 116	63	—	347 800	
2 459	2 849 543	8 691	7 935 950	—	—	155 772	10 867 688	67	34 875	184 600	23
617	406 627	2 622	2 096 732	25	—	35 533	2 633 794	32	—	40 900	
1 179	409 579	10 298	5 839 444	210	—	49 119	6 481 555	111	9 964	134 900	24
2 534	1 079 900	34 979	13 079 736	105	—	177 537	14 577 971	195	36 055	394 300	25
1 838	496 997	1 915	2 506 080	—	—	112 464	3 330 965	16	—	330 200	
6 179	3 269 778	7 092	21 311 167	88	27 367 879	340 617	53 012 591	759	55 289	603 600	26
825	335 799	2 219	429 574	414	—	103 302	1 182 666	—	—	190 200	
4 801	2 857 254	23 125	52 527 461	—	—	182 660	55 938 123	249	44 083	375 900	27
1 698	867 084	7 060	5 688 236	1	—	53 644	6 741 926	153	—	265 000	
1 313	292 204	2 371	2 054 402	—	—	48 974	2 380 840	10	8 689	172 500	28
2 605	935 074	12 764	18 778 902	53	—	97 930	19 873 321	214	30 518	253 800	29
2 404	702 883	5 805	3 363 245	100	—	181 073	4 176 714	19	—	443 600	
1 146	413 686	2 948	524 555	23	—	37 988	1 190 670	13	17 024	96 000	30
346	112 595	932	818 903	300	—	76 648	958 229	—	—	164 800	
3 554	1 307 271	13 278	11 295 375	13	—	121 002	13 315 040	116	26 130	461 400	31
—	—	49	20 546	—	—	11 517	20 546	—	—	40 600	
1 741	775 709	22 172	8 362 443	300	—	60 222	9 669 867	120	14 245	95 700	32
—	—	—	—	—	—	13 474	—	—	—	57 000	
2 795	1 091 953	23 398	9 112 191	17	—	152 003	10 389 207	359	30 130	347 900	33
1 239	490 013	31 756	1 250 195	—	—	83 616	1 782 490	12	—	226 500	

Taulu 2. (Kts. siv. 16—17.)

	1	2	3	4	5	6	7	8	9
34 Rautavaara .....	20 500	797	59	160 868	1 800	65	—	—	—
	7 700	90	—	—	2 100	11	—	—	—
35 Runni .....	30 100	482	16	23 210	3 300	142	—	—	—
	7 400	137	—	—	2 300	11	—	—	—
36 Rääkkylä .....	37 300	976	51	258 418	9 000	273	—	—	—
	34 800	472	49	469 703	7 100	76	—	—	—
37 Siilinjärvi .....	81 300	1 340	25	51 366	10 900	211	—	—	—
	123 300	1 443	19	71 990	14 500	252	—	—	—
38 Sonkajärvi .....	43 200	828	51	320 980	5 800	27	—	—	—
	11 800	96	—	—	1 500	3	—	—	—
39 Sorsakoski .....	36 800	976	12	40 219	4 800	128	4	8 000	—
40 Sukeva .....	42 200	770	42	96 545	5 100	46	—	—	—
	21 000	619	28	143 879	1 200	48	10	14 550	—
41 Suonenjoki .....	379 800	3 675	82	192 838	161 700	398	1	20 000	—
	7 200	139	14	31 189	900	—	—	—	—
42 Syväniemi .....	37 500	748	50	206 359	7 200	513	—	—	—
43 Tervo .....	23 000	1 508	100	241 342	7 400	252	9	29 800	—
44 Tohmajärvi .....	76 400	1 641	87	894 582	9 200	330	—	—	—
	16 500	99	—	—	2 300	—	—	—	—
45 Tohmajärvi as. ....	49 400	677	23	267 443	6 000	45	3	27 000	—
	93 100	1 152	45	119 640	11 600	117	5	5 000	—
46 Tuusniemi .....	67 000	1 014	149	416 861	12 400	163	—	—	—
	19 200	218	—	—	4 000	—	—	—	—
47 Valtimo .....	52 400	870	47	59 984	12 600	92	10	6 448	—
	34 600	428	16	25 406	6 200	2	—	—	—
48 Varpaisjärvi .....	24 500	1 077	73	190 615	15 300	249	—	—	—
	35 500	102	—	—	1 400	—	—	—	—
49 Vesanto .....	44 500	1 392	44	524 921	6 700	45	1	5 000	—
	44 500	671	16	157 437	9 500	273	—	—	—
50 Viimijärvi .....	95 500	1 071	111	262 807	9 200	251	1	1 000	—
	37 000	719	—	—	11 600	108	—	—	—
51 Värtsilä .....	172 100	2 961	123	685 314	14 400	139	1	2 000	—
	146 300	1 845	49	107 480	13 900	165	7	5 629	—
<b>Yhteensä — Summa</b>	<b>11 885 400</b>	<b>221 140</b>	<b>10 002</b>	<b>50 451 132</b>	<b>1 556 800</b>	<b>34 900</b>	<b>856</b>	<b>14 289 617</b>	
<b>Vaasan lääni.</b>									
<b>Vasa län.</b>									
<b>Konttorit. — Kontor.</b>									
1 Jakobstad — Pietarsaari .....	324 000	13 045	101	2 291 184	47 300	1 277	10	57 600	—
	17 800	317	13	62 946	4 000	99	7	73 500	—
2 Jyväskylä .....	2 173 600	39 714	943	6 413 439	140 000	5 435	120	1 670 720	—
	267 100	4 917	210	330 442	17 800	352	22	653 104	—
3 Kokkola — Gamlakarleby .....	1 078 900	17 236	306	1 182 918	86 700	4 341	84	1 171 315	—
	81 300	1 485	56	1 028 154	14 700	73	1	600	—
4 Kristinestad — Kristiinankaupunki .....	182 700	4 350	45	93 091	16 600	1 143	16	192 088	—
	69 400	1 530	120	817 188	8 600	415	—	—	—
5 Seinäjoki .....	472 700	11 135	139	603 736	33 500	1 454	—	—	—
	114 400	1 870	66	163 184	12 400	302	4	12 675	—
6 Vaasa — Vasa .....	1 648 300	44 155	437	1 928 166	191 700	9 497	171	1 236 167	—
	181 900	3 202	72	153 448	29 100	383	3	26 000	—
<b>Toimistot. — Expeditioner.</b>									
1 Alajärvi .....	108 100	1 455	74	130 613	19 900	47	—	—	—
	71 500	794	28	17 990	10 400	45	1	3 000	—
2 Alavus as. ....	63 400	1 206	20	52 853	3 600	150	1	1 500	—
	1 900	90	—	—	2 100	—	—	—	—
3 Alavus k. k. ....	130 900	1 949	47	189 404	10 900	194	8	31 000	—
	5 600	85	—	—	700	1	—	—	—
4 Evijärvi .....	25 600	622	43	92 338	2 500	174	—	—	—
	20 600	481	—	—	2 800	59	—	—	—
5 Haapamäki .....	114 100	2 541	51	189 459	5 600	274	1	500	—
	56 800	856	52	342 980	8 700	54	—	—	—
6 Himanka .....	51 100	953	—	—	8 400	112	—	—	—
	40 800	747	11	111 838	10 000	55	—	—	—
7 Härmä .....	44 900	910	21	109 069	5 400	72	7	9 600	—
8 Ilmajoki .....	104 200	2 094	72	377 892	9 300	418	4	12 100	—
	18 100	481	—	—	1 600	71	—	—	—

Tabell 2. (Se sid. 16—17.)

10	11	12	13	14	15	16	17	18	19	20	
1 478	518 910	5 794	5 129 139	—	—	30 493	5 808 917	55	9 763	99 800	34
—	—	523	11 927	—	—	10 424	11 927	—	—	16 700	—
1 033	355 664	858	40 781	—	—	35 931	419 655	8	3 829	75 300	35
—	—	534	—	—	—	10 382	—	—	—	23 600	—
1 598	604 074	9 686	6 581 772	7	—	58 891	7 444 264	89	10 221	206 900	36
1 168	349 680	423	24 598	—	—	44 088	843 981	47	—	161 100	—
2 553	1 135 742	27 263	13 212 266	1 511	—	125 103	14 399 374	204	22 085	399 200	37
1 397	541 966	2 600	2 331 057	100	—	143 611	2 945 013	39	—	329 100	—
1 402	602 774	51 727	8 056 464	24	—	103 059	8 980 218	186	11 365	107 200	38
—	—	226	23 720	—	—	13 625	23 720	—	—	26 800	—
1 429	1 002 842	1 466	6 658 837	102	—	45 717	7 709 898	26	17 967	118 000	39
1 213	591 726	5 175	5 029 187	310	—	54 856	5 717 458	8	18 574	85 400	40
798	372 463	7 517	3 631 525	149	3 798	31 369	4 166 215	5	—	50 900	—
4 365	2 027 300	84 779	18 784 296	9 239	—	644 039	21 024 434	606	29 079	396 300	41
177	50 379	575	203 439	—	—	9 005	285 007	—	—	9 900	—
1 241	408 388	2 824	443 981	8	—	50 084	1 058 728	112	22 299	175 000	42
1 764	569 389	34 722	8 380 426	211	—	68 966	9 220 957	65	20 739	209 800	43
3 265	1 266 535	17 412	13 569 110	141	3 150 000	108 476	18 880 227	165	31 548	269 800	44
—	—	—	—	—	—	18 899	—	—	—	25 200	—
1 060	448 735	4 173	4 937 501	4	—	61 385	5 680 679	66	38 525	67 400	45
1 317	751 207	2 140	2 060 341	134	—	109 610	2 936 188	2	—	183 700	—
2 052	1 474 816	30 632	11 540 981	201	—	113 611	13 432 658	147	30 290	310 400	46
—	—	200	—	—	—	23 618	—	—	—	36 900	—
1 128	525 836	5 075	4 769 136	17	—	72 239	5 361 404	45	20 067	102 900	47
600	321 385	893	492 183	—	—	42 739	838 974	6	—	60 100	—
1 603	663 420	5 835	4 641 180	11	—	48 648	5 495 215	54	7 985	113 500	48
—	—	83	50 152	—	—	37 085	50 152	—	—	22 100	—
2 476	829 490	11 750	12 344 507	17	—	66 925	13 703 918	102	24 307	261 700	49
517	188 790	792	1 290 054	2	800	56 271	1 637 081	14	—	172 600	—
2 221	1 171 815	34 490	2 664 381	402	—	143 247	4 100 003	135	20 890	273 500	50
—	—	2 019	231 548	—	—	51 446	231 548	—	—	59 700	—
4 533	2 443 482	16 488	8 764 955	832	35 210	211 577	11 930 961	232	85 743	365 500	51
1 162	542 734	6 710	2 039 798	206	—	170 344	2 695 641	20	—	155 000	—
<b>264 607</b>	<b>143 359 511</b>	<b>1 981 011</b>	<b>1 111 369 004</b>	<b>62 279</b>	<b>420 917 227</b>	<b>16 016 995</b>	<b>1 740 386 491</b>	<b>67 899</b>	<b>1 874 113</b>	<b>26 838 200</b>	
11 355	6 457 411	45 951	5 058 261	1 224	474 711 132	444 263	488 575 588	2 511	232 198	1 183 100	1
606	351 804	3 368	5 120 388	10	—	26 220	5 608 638	18	—	88 700	—
32 606	21 950 294	309 375	111 319 193	5 372	46 656 060	2 707 165	188 009 706	19 067	303 955	1 783 300	2
6 668	4 314 641	31 375	8 046 361	2 329	6 663	330 773	13 351 211	1 663	—	1 247 000	—
22 412	15 710 620	132 215	45 675 409	5 684	69 207 227	1 347 878	132 947 489	9 057	153 071	1 167 700	3
2 488	791 203	9 543	8 840 274	100	—	109 746	10 660 231	108	—	331 700	—
3 600	2 420 210	23 308	16 317 235	647	14 329 678	232 409	33 352 302	2 912	96 600	345 800	4
2 159	618 861	10 303	4 264 142	5	—	92 532	5 700 191	79	—	314 800	—
12 892	14 625 828	96 088	86 618 941	5 003	—	632 911	101 848 505	4 664	51 438	844 900	5
2 598	495 767	10 754	5 527 138	1	—	142 395	6 198 764	178	—	549 200	—
37 726	21 135 562	319 252	473 316 616	4 604	72 236 018	2 255 842	569 852 529	37 355	322 951	2 062 200	6
3 549	2 593 155	29 855	11 609 309	73	892 921	248 137	15 274 833	431	—	876 000	—
2 077	1 051 218	69 320	33 846 073	400	—	201 373	35 027 904	205	17 837	438 000	1
1 248	478 942	2 644	2 151 618	200	—	86 860	2 651 550	39	—	227 600	—
1 955	1 081 332	509	3 833 878	—	—	70 841	4 969 563	540	9 733	266 800	2
—	—	—	—	—	—	4 090	—	—	—	31 200	—
2 983	1 255 851	30 230	26 635 035	149	—	177 360	28 111 290	1 391	22 505	550 100	3
—	—	—	—	—	—	6 386	—	—	—	39 900	—
1 863	536 710	6 568	7 857 354	108	575 000	37 478	9 061 402	64	18 915	128 400	4
—	—	701	—	—	—	24 641	—	—	—	86 100	—
3 431	1 852 799	5 438	14 021 180	32	—	131 468	16 063 938	233	68 775	267 400	5
1 065	244 712	8 000	2 062 347	5	—	75 532	2 650 039	18	—	150 300	—
1 651	598 317	6 848	5 738 811	3	—	69 067	6 337 123	331	12 532	251 000	6
865	169 193	8 961	3 615 374	—	—	61 439	3 896 405	74	—	185 300	—
1 313	428 814	19 558	7 168 642	15	1 124 150	72 196	8 840 275	127	2 341	255 900	7
3 106	1 478 436	14 325	23 178 707	54	10 120 824	133 573	35 167 959	820	21 831	584 600	8
368	125 691	3 409	671 253	5	—	24 034	796 944	20	—	136 500	—

Taulu 2. (Kts. siv. 16—17.)

	1	2	3	4	5	6	7	8	9
9 Inha .....	43 800	934	10	33 400	5 700	45	3	9 500	
10 Isojoki .....	74 900	1 035	22	289 096	6 300	402	—	—	
	76 000	847	61	190 716	8 800	274	—	—	
11 Jalasjärvi .....	60 600	1 641	47	154 694	12 600	186	3	2 485	
	135 900	2 201	31	281 729	21 600	513	—	—	
12 Jepua — Jeppo .....	33 900	836	1	450	1 400	172	—	—	
	6 100	194	—	—	1 100	6	—	—	
13 Jurva .....	42 700	900	9	8 529	7 300	150	—	—	
	43 700	467	—	—	4 900	22	—	—	
14 Kainasto .....	130 300	538	24	552 868	9 300	38	1	600	
15 Kannus .....	178 500	3 005	32	416 246	16 900	342	—	—	
	81 600	1 720	45	120 603	16 200	88	—	—	
16 Karijoki .....	46 800	892	27	64 047	5 500	137	—	—	
	14 900	365	2	47 286	3 600	21	—	—	
17 Karstula .....	148 100	2 092	38	110 800	19 000	349	1	1 000	
	127 800	1 269	43	258 312	15 900	121	2	2 500	
18 Kaskö — Kaskinen .....	45 400	2 476	36	197 059	1 900	763	135	3 804 000	
19 Kauhajoki .....	139 700	1 314	17	33 791	20 800	232	2	3 800	
20 Kauhajoki k. k. ....	465 800	2 372	38	146 395	34 000	194	1	200 000	
	63 500	1 242	11	42 307	5 700	61	—	—	
21 Kauhava .....	141 500	3 435	101	564 693	19 800	579	7	10 850	
	68 700	1 534	—	—	9 400	183	—	—	
22 Keuruu .....	129 700	3 787	70	667 985	9 900	282	—	—	
	32 700	590	8	19 157	2 800	31	—	—	
23 Killinkoski .....	59 500	842	22	37 706	5 200	67	2	6 000	
	23 900	402	17	21 910	1 400	54	—	—	
24 Kivijärvi .....	24 700	1 302	73	142 062	2 400	172	9	8 900	
	42 900	789	59	159 812	7 400	85	—	—	
25 Kolppi — Källby .....	24 500	378	13	19 380	4 900	10	3	29 000	
	7 400	402	10	46 823	1 800	33	—	—	
26 Konginkangas .....	44 600	683	94	528 836	4 000	38	—	—	
	63 000	782	91	712 289	10 200	49	6	4 120	
27 Korsnäs .....	16 000	436	4	334 449	900	47	—	—	
	41 500	588	3	16 800	6 200	4	—	—	
28 Korttesjärvi .....	52 400	1 050	57	231 264	7 400	162	5	7 500	
29 Koskenkorva .....	58 400	698	19	160 792	8 300	97	—	—	
30 Kruunupyy — Kronoby .....	67 900	634	2	2 188	9 000	32	—	—	
31 Kuortane .....	40 500	1 103	17	36 980	7 700	857	—	—	
	52 100	654	11	21 139	9 000	164	—	—	
32 Kurikka .....	204 800	2 128	18	31 940	11 700	208	22	757 114	
	107 000	1 422	12	41 958	22 700	67	30	25 377	
33 Kuusa as. ....	36 100	491	87	112 683	1 800	109	—	—	
34 Kälviä .....	99 000	1 177	12	119 162	23 200	73	6	85 000	
	15 300	246	28	91 668	3 100	9	1	400	
35 Laihia .....	106 600	1 570	25	89 872	8 000	186	—	—	
	32 600	546	—	—	5 600	80	—	—	
36 Lappajärvi .....	38 100	1 908	12	12 253	5 200	243	—	—	
	54 400	946	14	83 951	6 200	56	—	—	
37 Lappfjärd — Lapväärtti .....	36 600	813	23	219 703	4 400	353	—	—	
	11 300	195	—	—	2 700	11	—	—	
38 Lapua .....	333 100	5 134	72	248 626	34 000	692	2	16 000	
	80 500	1 003	1	10 000	12 200	106	—	—	
39 Laukaa .....	66 300	1 098	29	55 339	1 400	55	—	—	
	31 200	272	3	4 300	2 200	—	—	—	
40 Leppävesi .....	14 700	242	4	3 352	1 500	18	1	2 000	
41 Lievestuore .....	76 200	1 911	90	140 813	7 400	288	—	—	
	10 900	96	—	—	500	16	—	—	
42 Malaks .....	52 700	590	19	66 529	12 600	85	4	36 000	
	31 400	555	69	248 185	8 400	34	4	31 000	
43 Multia .....	115 000	1 517	—	—	7 900	183	1	3 500	
44 Munsala .....	16 400	324	1	18 000	3 200	156	8	71 000	
	10 600	279	9	96 695	1 400	18	16	381 944	
45 Myllymäki .....	189 100	1 723	26	168 967	7 600	113	1	1 000	
	37 700	1 288	9	37 396	4 700	162	5	3 085	
46 Nurmo .....	37 000	1 053	7	17 602	6 300	79	1	500	
47 Nykarleby .....	88 800	2 168	24	113 830	9 000	537	4	129 000	
	21 100	274	—	—	3 400	53	—	—	

Tabell 2. (Se sid. 16—17.)

10	11	12	13	14	15	16	17	18	19	20	
1 154	567 191	6 455	1 981 158	224	—	58 325	2 591 249	—	12 653	181 900	9
2 122	627 132	9 216	4 666 263	400	—	94 397	5 582 491	70	22 507	175 500	10
1 305	322 324	3 317	1 536 344	10	—	90 614	2 049 384	30	—	258 900	
2 416	1 264 385	32 717	40 938 121	145	10 177 000	110 355	52 536 685	307	29 342	389 600	11
2 838	899 412	3 402	4 397 646	—	—	166 485	5 578 787	1 469	—	742 200	
1 613	553 358	6 996	6 182 752	101	—	45 019	6 736 560	66	25 831	169 600	12
—	—	657	125 790	—	—	8 057	125 790	—	—	54 500	
2 031	515 088	3 806	14 550 807	—	—	56 896	15 074 424	67	10 770	175 400	13
—	—	600	—	—	—	49 689	—	—	—	320 800	
668	311 164	763	115 427	—	—	141 632	980 059	18	3 806	304 600	14
4 255	1 889 038	14 109	36 904 692	258	3 930 350	217 401	43 140 326	557	24 488	314 600	15
2 639	1 175 123	17 919	4 960 797	515	—	120 726	6 256 523	64	—	566 500	
1 451	337 659	6 451	5 132 003	3	—	61 261	5 533 709	73	15 579	257 600	16
501	280 979	420	718 893	—	—	19 809	1 047 158	39	—	85 800	
3 288	1 189 374	15 579	15 992 438	236	150 000	188 683	17 443 612	388	30 273	317 600	17
1 393	694 699	6 355	2 203 985	16	—	152 899	3 159 496	80	—	296 400	
2 003	1 047 002	4 185	18 812 146	114	—	57 012	23 860 207	398	9 047	266 200	18
1 620	696 963	17 503	4 238 564	17	242 055	181 205	5 265 173	249	10 815	405 400	19
2 979	1 497 639	34 583	21 614 659	387	25 050 655	540 354	48 509 348	644	36 830	630 900	20
1 679	756 814	1 402	5 108 087	—	—	73 595	5 907 208	38	—	395 600	
4 852	3 561 932	12 287	18 256 631	593	—	183 154	22 394 106	1 260	28 085	494 200	21
1 167	353 895	7 147	3 263 881	105	—	88 236	3 617 776	9	—	179 100	
4 963	2 485 905	25 790	17 529 925	939	—	175 431	20 683 815	505	75 293	344 700	22
1 210	907 982	1 163	1 496 419	—	—	38 502	2 423 558	11	—	162 400	
169	448 693	2 032	1 982 514	3	120 000	67 837	2 594 913	41	26 224	154 300	23
552	155 076	516	677 913	—	—	26 841	854 899	14	—	97 100	
2 185	695 031	11 404	22 040 809	73	21 384	42 318	22 908 186	165	24 507	149 300	24
1 124	321 964	1 607	3 264 172	101	—	54 065	3 745 948	10	—	185 300	
569	249 715	2 201	5 941 156	100	—	32 674	6 239 251	13	23 352	139 100	25
569	175 211	13 182	5 214 832	—	—	23 396	5 436 866	169	—	151 000	
1 584	870 478	7 073	4 623 490	4	—	53 076	6 022 804	39	19 227	126 500	26
388	174 819	1 594	4 806 622	100	—	76 210	1 371 850	4	—	115 900	
791	176 796	6 871	4 883 224	19	—	25 068	5 394 469	48	14 300	73 400	27
752	213 728	2 948	987 837	—	—	51 995	1 218 365	88	—	203 300	
1 639	516 862	5 364	1 780 712	4	—	68 081	2 536 338	83	10 112	219 500	28
1 478	539 555	1 292	1 427 176	4	—	70 288	2 127 523	88	12 998	452 600	29
463	344 826	4 940	3 691 909	7	55 600	82 978	4 094 523	18	24 675	318 100	30
1 333	461 640	9 125	15 791 574	10	—	60 645	16 290 194	78	11 618	147 300	31
550	175 911	340	1 285 253	—	—	62 819	1 482 303	37	—	296 000	
3 062	1 089 628	15 249	9 763 835	432	21 604 110	237 619	33 246 627	281	28 992	533 100	32
2 949	1 079 165	1 322	4 261 183	—	—	135 502	5 407 683	501	—	506 900	
853	360 475	2 040	945 429	—	—	41 480	1 418 587	231	7 666	106 100	33
1 257	413 527	7 669	5 177 524	158	—	132 552	5 795 213	71	14 862	293 900	34
709	178 235	1 544	124 937	2	—	20 939	395 240	11	—	79 500	
2 139	1 257 591	14 195	50 520 109	113	—	132 828	51 867 572	198	18 923	696 100	35
1 164	207 194	7 755	12 583 953	—	—	47 745	12 791 147	20	—	167 700	
2 158	691 979	25 767	15 631 725	6	—	73 394	16 335 957	118	12 626	234 500	36
699	247 916	1 520	789 896	—	—	63 835	1 121 763	13	—	211 100	
2 072	1 201 656	20 797	6 904 685	3	1 400	65 061	8 327 444	103	26 472	214 000	37
—	—	1 311	349 659	—	—	15 517	349 659	—	—	63 400	
7 026	4 030 441	18 820	26 416 304	753	16 184 550	399 604	46 895 921	2 432	35 056	1 346 800	38
909	370 772	647	1 344 860	—	—	95 366	1 725 632	19	—	428 300	
1 880	697 003	9 199	11 262 839	—	—	79 961	12 015 181	302	23 476	404 200	39
350	189 515	2 501	687 958	—	—	36 526	881 773	2	—	62 800	
382	221 453	722	1 291 972	10	—	17 579	1 518 777	10	4 658	106 000	40
1 579	886 871	10 874	2 756 372	418	16 000	98 760	3 800 056	88	13 722	359 900	41
170	160 714	770	88 644	—	—	12 452	249 358	9	—	45 400	
949	590 477	5 733	9 233 378	215	—	72 895	9 926 384	51	27 883	176 900	42
993	361 648	10 605	1 493 737	2	—	52 062	2 134 570	25	—	308 400	
2 266	766 280	10 655	1 959 157	109	—	137 631	2 728 937	95	32 587	274 000	43
669	228 098	11 272	5 041 033	101	—	32 131	5 358 131	42	37 560	144 600	44
499	174 342	1 999	1 612 991	100	—	14 920	2 265 972	—	—	91 200	
1 910	912 683	2 459	7 449 959	101	—	203 033	8 532 609	60	28 747	161 900	45
1 411	407 452	5 440	3 997 439	12	217	50 727	4 445 589	48	—	162 000	
1 116	363 323	15 102	9 484 695	—	—	60 658	9 866 120	102	8 187	240 000	46
2 429	1 005 582	16 204	8 709 431	262	2 329 695	119 428	12 287 538	455	76 258	268 500	47
213	115 551	2 708	858 377	—	—	27 748	973 928	—	—	87 200	

## Taulu 2. (Kts. siv. 16—17.)

	1	2	3	4	5	6	7	8	9
48 Närpes .....	69 900	1 095	11	103 350	4 300	655	1	30 000	
	69 200	2 189	10	80 288	13 700	225	15	312 600	
49 Oravais — Oravainen .....	19 300	822	2	6 490	1 100	137	—	—	
	3 900	51	—	—	100	5	—	—	
50 Oravaistehdas — Oravaistehdas .....	36 300	1 029	37	93 658	3 900	197	2	56 000	
51 Orismala as. ....	31 100	348	1	1 620	3 700	111	—	—	
	94 200	1 733	113	1 071 732	14 400	235	6	7 950	
52 Perho .....	16 600	546	13	21 055	2 800	194	—	—	
	54 700	1 334	11	51 582	10 400	121	—	—	
53 Peräseinäjoki .....	64 200	2 196	8	23 202	16 800	144	—	—	
54 Petäjavesi .....	53 900	1 179	21	44 677	5 000	81	—	—	
	41 300	674	73	552 482	2 700	80	7	13 200	
55 Pihlajavesi .....	37 700	549	12	26 418	2 200	36	1	2 500	
	4 800	131	—	—	300	—	—	—	
56 Pihtipudas .....	66 300	1 677	60	236 808	10 500	114	—	—	
	63 700	810	34	59 454	8 500	45	—	—	
57 Pännäinen — Bennäs .....	12 500	268	28	89 598	2 000	42	1	3 500	
	34 700	637	3	4 550	7 700	41	—	—	
58 Saarijärvi .....	119 000	2 946	112	737 530	18 900	453	7	23 100	
	81 200	937	35	430 359	10 300	338	—	—	
59 Soini .....	37 400	740	6	12 491	4 300	91	—	—	
60 Suolahti .....	121 200	3 992	45	356 272	19 000	348	1	20 000	
	16 900	587	17	50 335	1 500	54	—	—	
61 Sydänmaa as. ....	25 000	220	9	52 269	2 500	19	3	5 120	
	10 900	141	—	—	2 300	—	—	—	
62 Terjärv .....	34 900	762	6	80 751	6 500	292	—	—	
63 Tervajoki .....	70 600	929	2	17 136	13 800	117	—	—	
	35 200	817	4	7 280	8 500	178	—	—	
64 Teuva .....	69 800	1 802	39	122 240	7 600	371	3	10 900	
	57 400	896	11	9 023	10 100	63	3	2 200	
65 Tuovila — Toby .....	24 700	131	5	41 270	4 000	7	—	—	
66 Tuuri .....	40 200	875	10	44 491	6 400	83	—	—	
	90 800	1 138	13	40 572	11 600	122	11	46 250	
67 Uurainen .....	69 300	720	15	31 897	5 900	41	—	—	
	6 700	344	9	35 703	500	32	5	105 900	
68 Vaajakoski .....	32 100	1 712	50	119 412	2 800	261	5	22 900	
	67 300	1 412	77	666 356	4 700	188	15	272 150	
69 Veteli .....	26 000	266	2	5 195	4 500	4	—	—	
	73 300	1 777	112	464 555	16 600	83	—	—	
70 Viitasaari .....	100 600	2 869	120	499 363	11 400	311	12	58 933	
	141 300	2 289	26	112 772	24 800	277	—	—	
71 Vimpeli .....	47 400	1 069	21	38 326	10 000	56	—	—	
	19 100	413	—	—	4 100	2	—	—	
72 Virrat .....	196 900	3 177	97	828 419	9 400	140	36	65 015	
	60 900	791	17	63 743	8 100	33	—	—	
73 Voltti .....	47 500	657	16	33 364	9 300	62	1	1 500	
74 Vörs — Vöyri .....	55 900	1 712	33	42 487	4 700	496	8	251 450	
75 Ykspihlaja — Yxpila .....	30 600	966	83	284 131	3 900	193	9	24 975	
76 Ylihärmä .....	87 600	1 554	29	132 736	14 400	198	1	600	
	27 300	339	8	114 151	500	34	1	3 000	
77 Ylistaro .....	32 000	681	3	205 751	9 000	84	4	2 600	
	20 500	287	—	—	3 700	114	2	2 500	
78 Ylistaro k. k. ....	41 600	913	10	34 279	7 100	186	1	600	
	26 400	446	12	19 337	5 400	36	—	—	
79 Ähtäri .....	119 000	1 672	23	148 970	8 800	124	6	46 000	
	35 500	783	2	1 460	4 500	58	—	—	
80 Äänekoski .....	125 500	4 670	179	3 217 481	20 000	571	10	52 970	
	18 600	412	10	—	2 800	—	—	—	
81 Övermark .....	25 200	670	—	—	4 200	75	—	—	
	19 000	581	11	109 010	5 000	157	—	—	
<b>Yhteensä — Summa</b>	<b>15 538 700</b>	<b>302 983</b>	<b>6 402</b>	<b>37 065 630</b>	<b>1 712 300</b>	<b>46 364</b>	<b>923</b>	<b>12 229 057</b>	
<b>Oulun lääni.</b>									
<b>Uleåborgs län.</b>									
<b>Konttorit. — Kontor.</b>									
1 Kajaani .....	275 500	15 002	585	9 218 175	72 000	2 465	59	1 032 130	
	75 300	1 154	26	82 016	13 100	145	2	1 700	

Tabell 2. (Se sid. 16—17.)

10	11	12	13	14	15	16	17	18	19	20	
1 284	447 770	15 588	34 385 870	230	3 636 096	93 064	38 603 086	138	49 252	258 300	48
1 875	682 065	3 709	3 343 211	102	—	91 025	4 418 164	302	—	567 000	
1 277	310 927	7 800	6 066 750	6	—	30 444	6 384 167	68	29 889	160 300	49
—	—	211	10 000	—	—	4 267	10 000	—	—	30 000	
1 468	587 664	1 959	2 992 032	—	—	44 892	3 729 354	63	30 301	88 300	50
748	331 726	1 659	15 252 733	—	—	37 667	15 586 079	49	11 656	248 700	51
2 840	673 684	15 325	8 760 769	457	—	129 309	10 514 135	208	—	265 600	
1 162	256 649	6 949	8 972 233	11	—	28 275	9 249 937	23	18 816	75 700	52
1 718	413 123	3 691	5 397 142	9	—	71 984	5 861 847	44	—	187 800	
2 397	703 467	8 657	98 935 229	405	603 500	94 807	100 265 398	93	20 567	819 900	53
1 759	817 365	6 467	4 117 644	119	17 890	68 526	4 997 576	209	32 544	263 100	54
1 210	512 062	4 858	1 541 770	166	—	51 068	2 619 514	15	—	171 700	
1 182	358 714	7 239	4 368 663	11	—	48 930	4 756 295	27	19 479	187 400	55
—	—	100	—	—	—	5 331	—	—	—	11 100	
3 591	937 789	11 119	6 061 201	35	—	93 396	7 235 798	134	22 257	254 700	56
1 218	270 144	1 362	2 296 126	100	—	75 769	2 625 724	27	—	137 200	
958	310 584	1 433	6 497 749	—	—	17 230	6 901 431	15	24 301	92 400	57
407	133 270	3 949	2 639 630	3	55 560	47 440	2 833 010	36	—	271 000	
3 736	1 665 657	19 604	12 760 460	188	—	164 946	15 186 747	1 082	42 625	424 000	58
1 698	948 387	1 205	3 203 939	—	—	95 715	4 582 685	18	—	313 100	
1 352	444 523	6 006	4 168 479	106	—	50 001	4 625 493	51	7 301	172 100	59
3 460	1 676 147	61 965	18 126 313	2 154	—	212 165	20 178 732	404	23 173	570 100	60
988	286 143	2 120	1 680 389	11	—	22 177	2 016 867	48	—	188 700	
579	229 222	1 007	1 012 975	—	—	29 337	1 299 586	3	4 408	76 600	61
—	—	200	—	—	—	13 541	—	—	—	58 600	
1 051	266 328	6 108	3 497 025	109	—	49 728	3 844 104	75	19 787	235 300	62
1 140	380 056	22 138	9 149 636	411	—	109 137	9 546 828	302	19 060	433 200	63
1 467	544 099	9 439	3 263 532	2	—	55 607	3 814 911	78	—	69 300	
3 099	1 126 121	6 028	13 198 030	125	4 002 000	88 867	18 459 291	629	21 424	282 900	64
781	245 272	8 169	2 900 803	200	—	77 623	3 157 298	197	—	244 100	
359	88 442	1 124	195 750	1	—	30 327	325 462	2	2 716	53 200	65
840	432 458	1 609	12 680 671	—	—	50 017	13 157 620	37	27 964	99 800	66
2 317	518 582	11 793	5 191 331	220	—	118 014	5 796 735	114	—	449 600	
1 221	351 230	15 512	7 353 952	400	—	93 109	7 737 079	85	21 868	239 400	67
704	269 221	110	1 840 803	—	—	8 404	2 251 627	64	—	105 400	
2 507	1 023 530	2 932	11 602 027	—	—	42 367	12 767 869	117	54 333	372 300	68
2 287	924 423	35 078	4 822 170	2	—	111 059	6 685 099	83	—	360 400	
460	119 428	15 123	12 472 306	4	—	46 359	12 596 929	10	18 240	106 200	69
2 851	937 681	20 915	4 491 380	—	—	109 723	5 893 616	405	—	277 300	
4 686	2 491 201	20 915	16 049 977	329	—	141 242	19 099 474	1 837	43 718	261 200	70
3 467	785 761	6 987	4 813 133	—	—	179 146	5 711 666	34	—	624 400	
2 045	677 383	6 152	8 049 977	100	—	66 843	8 765 686	50	13 869	186 700	71
—	—	—	—	—	—	23 615	—	—	—	67 600	
4 718	2 051 245	21 742	780 908	201	—	236 411	3 725 587	638	52 790	500 800	72
278	122 638	414	282 988	2	—	70 535	469 369	27	—	174 600	
1 693	691 429	2 138	6 351 054	1	—	61 368	7 077 347	31	6 789	271 300	73
2 119	782 723	12 619	10 009 179	199	4 479 028	77 786	15 564 867	798	25 390	351 800	74
1 360	862 239	2 189	2 486 893	4	—	39 304	3 658 238	51	13 242	114 800	75
2 216	1 343 770	13 545	6 894 062	24	—	119 567	8 371 168	61	29 938	355 300	76
493	236 297	3 100	716 933	—	—	31 775	1 070 381	53	—	25 800	
1 351	578 379	3 721	8 500 032	105	972 800	46 949	10 259 562	68	6 670	315 900	77
387	150 833	4 926	4 300 341	38	2 984 331	29 954	7 438 005	59	—	84 800	
1 289	526 336	15 090	14 851 055	10	—	66 199	15 412 270	106	5 424	200 000	78
1 056	445 552	10 330	4 032 652	—	—	43 680	4 497 541	29	—	299 300	
2 244	1 063 345	19 858	10 831 022	100	—	151 827	12 089 337	266	28 580	281 500	79
1 111	437 037	2 708	856 288	114	22 165	44 776	1 316 950	23	—	155 500	
5 118	2 637 434	14 244	8 553 209	97	13 334 644	170 389	27 795 738	745	43 360	555 900	80
—	—	100	—	—	—	21 922	—	—	—	97 300	
1 335	473 612	5 128	17 237 381	—	—	36 608	17 710 993	46	39 282	215 900	81
904	211 620	2 549	13 451 805	100	—	28 302	13 772 435	193	—	117 800	
360 551	183 225 092	2 238 888	1 902 385 853	40 324	799 850 703	20 247 435	2 934 756 335	104 799	3 065 702	46 966 600	
16 459	11 514 683	379 720	97 743 096	4 581	41 962 044	766 371	161 470 128	3 768	80 910	1 030 600	1
904	378 578	5 647	2 854 154	100	—	96 378	3 316 448	—	—	204 200	

Taulu 2. (Kts. siv. 16—17.)

1	2	3	4	5	6	7	8	9
2 Oulu .....	1 605 300	43 868	1 328	12 675 481	185 700	7 238	94	35 461 191
	277 500	2 729	233	573 065	34 600	499	7	97 550
3 Raahе .....	175 000	4 888	116	324 846	20 100	614	3	18 000
	36 600	523	12	56 820	6 000	34	—	—
<b>Toimistot. — Expeditioner.</b>								
1 Alavieska .....	53 300	900	4	7 811	9 800	134	—	—
2 Haapajärvi .....	477 800	3 312	75	309 509	20 000	443	9	17 518
	66 700	1 570	16	85 794	15 100	116	7	14 950
3 Haapavesi .....	174 500	2 440	79	110 473	15 500	462	14	22 070
4 Haukipudas as. ....	72 000	524	63	155 570	8 500	15	3	821 610
	71 700	1 221	24	29 845	11 100	135	—	—
5 Hyrynsalmi .....	109 400	2 095	315	1 757 900	14 200	292	1	5 000
6 Ii .....	65 300	1 508	41	174 588	6 500	112	7	114 500
	81 700	1 214	99	307 603	12 100	366	5	11 800
7 Kalajoki .....	139 100	2 033	30	189 569	12 500	2 299	4	5 400
	35 300	724	29	130 346	8 100	127	5	4 050
8 Kempele .....	16 500	379	179	2 192 985	2 000	22	1	2 000
	27 800	250	24	81 332	5 000	33	—	—
9 Kestilä .....	25 500	982	99	465 490	1 500	47	—	—
10 Kontiomäki .....	105 400	854	88	171 697	6 000	80	1	3 000
	67 000	1 444	132	174 978	9 200	27	4	7 250
11 Kuhmo .....	76 800	3 188	61	181 643	25 400	343	—	—
	68 600	315	27	258 484	3 400	49	1	200
12 Kuusamo .....	272 300	5 044	229	1 016 407	41 700	335	—	—
	37 600	3 659	34	76 474	9 600	1 092	—	—
13 Kärämäki .....	108 200	1 232	102	595 947	14 500	120	1	7 300
	10 400	176	—	—	1 100	4	—	—
14 Lappi O.l. ....	30 100	301	11	44 810	2 300	5	—	—
15 Liminka .....	133 200	897	63	342 321	11 900	183	1	5 000
	23 600	427	72	800 710	3 500	23	2	2 000
16 Muhos .....	123 700	2 945	173	602 343	8 900	283	1	10 000
	89 600	564	26	93 494	8 100	91	1	2 290
17 Nivala .....	164 500	2 931	40	105 243	19 700	656	8	34 500
	64 600	993	52	194 034	8 400	118	—	—
18 Nuojuua .....	38 500	767	59	181 099	3 100	16	—	—
	24 500	475	—	—	2 800	82	—	—
19 Oulainen .....	186 700	3 210	82	491 511	43 400	1 864	11	34 850
	69 000	825	36	167 204	8 600	137	—	—
20 Paltamo .....	157 900	808	74	308 768	19 800	25	—	—
	97 100	630	67	165 792	12 000	32	—	—
21 Piippola .....	35 000	662	36	88 779	6 000	80	1	500
	26 700	504	76	350 642	5 600	8	—	—
22 Pudasjärvi .....	188 400	1 696	220	547 599	43 300	362	6	6 400
	65 600	1 132	5	9 673	8 200	28	—	—
23 Pulkkiä .....	33 100	670	111	1 392 957	11 900	74	2	100 155
	23 200	146	—	—	6 200	5	—	—
24 Puolanka .....	84 900	1 267	114	286 950	8 100	28	—	—
	11 500	167	—	—	1 200	44	—	—
25 Pyhäjoki .....	21 700	801	28	84 532	1 500	41	6	2 982
	3 200	341	—	—	300	54	—	—
26 Pyhäsalmi .....	189 300	2 842	129	404 884	25 300	158	—	—
	41 700	957	64	592 873	3 600	155	6	5 300
27 Rantsila .....	51 300	813	49	188 692	6 500	24	—	—
	18 800	200	23	177 684	2 900	28	—	—
28 Raudaskylä .....	54 400	717	10	76 387	8 300	27	—	—
29 Reisjärvi .....	86 000	1 233	87	189 824	17 600	86	—	—
	27 100	159	—	—	3 100	4	—	—
30 Ruhtinansalmi .....	22 500	401	8	11 707	4 500	36	—	—
	14 700	312	25	57 086	1 000	176	12	11 700
31 Ruukki .....	56 700	1 303	98	272 558	10 200	61	—	—
	65 800	1 723	187	958 770	12 200	178	2	5 000
32 Sievi .....	70 900	743	93	576 680	3 800	82	—	—
	77 100	1 782	97	492 746	14 100	50	—	—
33 Sotkamo .....	133 100	2 772	112	550 752	24 800	347	8	22 438
	59 700	1 093	13	67 643	11 200	37	—	—
34 Taivalkosk .....		1 760	112	387 904	5 700	212	—	—

Tabell 2. (Se sid. 16-17.)

10	11	12	13	14	15	16	17	18	19	20	
35 184	29 426 189	385 307	409 212 489	5 198	816 287 564	2 269 217	1 303 062 914	36 156	254 610	1 936 200	2
4 508	1 783 403	31 167	22 287 864	538	—	351 781	24 741 882	508	—	1 278 600	
5 622	2 911 681	50 839	16 555 934	1 329	25 317 355	258 511	45 127 866	1 634	44 795	283 600	3
1 106	317 049	9 034	2 257 794	—	—	53 309	2 631 663	45	—	270 800	
1 390	528 709	10 132	3 743 923	4	—	75 664	4 280 443	38	16 322	178 500	1
4 335	2 265 808	26 289	34 823 602	136	1 479 430	532 399	38 895 867	781	42 040	354 300	2
1 442	457 767	767	1 204 926	—	—	85 718	1 763 437	190	—	180 000	
3 203	1 020 724	21 101	4 070 583	216	—	217 515	5 223 850	412	48 316	410 300	3
996	375 918	10 186	591 768	118	3 598 390	92 405	5 543 256	57	60 504	150 200	4
2 240	906 497	12 605	5 997 414	600	—	69 625	6 933 756	363	—	273 600	
4 385	3 831 905	17 966	14 292 314	115	400 000	148 769	20 287 119	64	35 834	205 300	5
1 851	973 761	14 766	15 552 880	121	4 298 796	90 206	21 114 525	205	77 856	394 600	6
1 909	990 581	6 984	5 544 084	5	—	104 382	6 854 068	84	—	309 300	
2 641	1 320 495	59 572	19 060 370	236	—	218 415	20 575 834	372	51 680	423 700	7
1 170	428 055	4 203	2 847 446	19	—	49 677	3 409 897	17	—	165 700	
491	261 272	1 053	648 614	—	—	20 625	3 104 871	39	31 901	80 800	8
449	119 011	1 338	1 445 934	1	—	34 895	1 646 277	21	—	198 600	
1 660	737 683	6 795	3 060 317	2	—	36 585	4 263 490	174	24 045	112 900	9
1 157	970 406	5 119	6 782 385	500	—	119 199	7 927 488	11	38 554	79 600	10
2 407	910 525	2 699	4 398 605	—	—	82 913	5 491 358	62	—	212 300	
5 127	2 697 983	14 788	2 786 698	399	—	126 106	5 666 324	99	37 725	434 500	11
343	137 763	337	148 696	—	—	73 072	545 143	—	—	26 800	
6 331	4 084 120	318 288	24 544 534	10 602	550 000	654 829	30 195 061	177	56 346	772 900	12
228	128 040	756	—	—	—	52 969	204 514	—	—	98 300	
2 116	728 176	11 641	7 688 554	200	—	138 112	9 019 977	93	27 732	376 100	13
—	—	100	—	—	—	11 780	—	—	—	41 700	
406	235 374	155	590 872	—	—	33 278	871 056	3	—	39 200	14
1 675	797 837	27 344	16 469 319	310	780 000	175 573	18 394 477	245	47 393	365 100	15
729	394 826	2 852	1 896 715	700	—	31 905	3 094 251	31	—	158 300	
3 809	2 222 235	20 286	15 826 318	14	—	160 111	18 660 896	356	67 000	305 000	16
733	173 725	1 347	985 164	—	—	100 462	1 254 673	67	—	210 200	
3 781	1 634 512	9 984	17 047 648	421	—	202 021	18 821 903	865	61 886	358 700	17
1 056	840 464	901	2 762 462	1	—	76 121	3 796 960	12	—	224 800	
1 376	462 626	4 289	2 055 905	248	—	48 355	2 699 630	12	28 856	122 700	18
—	—	1 105	10 520	—	—	28 962	10 520	—	—	52 100	
4 928	2 118 491	28 748	22 919 236	200	15 720 000	269 143	41 284 088	873	85 727	457 200	19
656	215 987	7 815	1 848 904	1	—	87 070	2 232 095	20	—	170 500	
1 479	851 048	24 300	4 319 149	1 410	—	205 796	5 478 965	171	29 303	169 900	20
605	188 650	371	992 040	—	—	110 805	1 346 482	15	—	164 700	
1 071	378 174	5 067	5 264 602	203	—	48 120	5 732 055	45	33 754	126 600	21
948	513 923	3 358	2 391 937	—	—	37 194	3 256 502	10	—	83 100	
4 466	1 671 473	23 186	6 287 114	318	—	261 954	8 512 586	159	60 012	326 200	22
1 410	378 867	848	1 456 583	1	950	77 224	1 846 073	—	—	196 200	
1 414	466 215	4 845	4 374 931	200	—	52 316	6 334 258	54	24 076	85 200	23
—	—	2 904	—	—	—	32 455	—	—	—	21 300	
2 288	904 644	7 187	3 965 847	326	—	104 210	5 157 441	56	42 855	205 800	24
—	—	544	60 758	—	—	13 455	60 758	—	—	37 800	
1 713	533 721	5 731	6 318 986	—	—	31 520	6 940 221	87	23 780	163 300	25
—	—	308	142 583	—	—	4 203	142 583	—	—	54 700	
3 731	1 836 720	11 608	11 623 854	200	—	233 268	13 865 458	97	46 279	341 300	26
1 911	729 018	7 336	2 403 099	100	—	55 829	3 730 290	90	—	100 400	
1 710	391 099	6 258	3 430 717	19	—	66 673	4 010 508	58	22 490	225 500	27
314	80 294	1 402	605 885	—	—	23 667	863 863	9	—	85 500	
1 200	443 143	511	49 100	109	—	65 274	568 630	167	4 193	130 900	28
2 092	626 607	16 884	10 245 253	113	—	124 095	11 061 684	92	14 418	246 100	29
—	—	523	—	100	—	30 986	—	—	—	25 500	
711	394 470	1 712	901 051	118	381 049	29 986	1 688 277	2	19 010	37 600	30
525	288 787	716	144 804	28	1 116 522	17 494	1 618 899	—	—	4 800	
1 751	946 151	18 120	13 300 511	7	1 596 600	88 240	16 115 820	170	93 481	200 300	31
3 201	1 287 322	13 592	10 748 481	30	—	96 913	12 999 573	453	—	490 400	
1 436	672 392	8 414	10 529 582	200	—	85 668	11 778 654	51	42 462	102 700	32
2 608	1 213 767	6 613	1 859 794	—	—	102 350	3 566 307	125	—	203 200	
3 964	2 028 979	19 647	13 787 824	228	1 295 000	184 978	17 684 993	287	33 234	338 100	33
635	312 933	4 372	2 801 286	—	—	77 050	3 181 862	—	—	125 400	
4 605	1 412 311	25 867	2 783 481	212	—	114 368	4 583 696	67	31 151	116 800	34



Tabell 2. (Se sid. 16—17.)

10	11	12	13	14	15	16	17	18	19	20	
1 818	743 221	36 791	2 820 371	449	—	84 604	4 379 902	357	27 823	161 400	35
600	293 661	2 465	805 036	—	—	47 410	1 116 478	5	—	179 500	
1 021	405 845	6 758	1 600 883	111	221 000	37 455	2 838 866	20	43 382	69 400	36
943	427 403	4 659	1 773 958	200	—	90 952	2 555 104	35	—	125 900	
1 533	621 877	5 146	8 078 453	8	—	54 681	8 857 921	98	27 358	172 300	37
736	229 084	2 568	4 891 659	—	—	42 816	5 150 748	8	—	164 200	
3 997	2 184 214	24 667	28 464 564	200	—	245 317	31 035 485	3 460	25 856	272 800	38
692	172 951	1 453	385 484	5	—	98 210	574 006	5	—	191 500	
2 443	1 255 112	3 798	12 245 836	43	—	50 225	14 096 912	30	61 204	76 500	39
3 765	2 160 393	30 332	10 830 996	9 662	—	282 846	13 772 395	582	—	263 500	
<b>192 139</b>	<b>106 347 328</b>	<b>1 854 886</b>	<b>985 244 583</b>	<b>41 515</b>	<b>915 004 700</b>	<b>11 485 035</b>	<b>2 090 922 260</b>	<b>54 719</b>	<b>1 926 153</b>	<b>19 034 100</b>	
27 053	19 752 963	120 977	204 455 588	2 295	100 229 128	1 060 869	325 933 039	4 975	147 796	1 771 900	1
—	—	1 170	170 853	—	—	24 400	170 853	—	—	103 500	
6 515	6 356 346	17 529	30 290 881	335	5 229 801	100 291	42 247 033	634	40 409	142 500	2
958	1 033 741	4 010	1 149 805	100	—	42 325	2 235 726	13	—	68 800	
35 621	33 952 716	351 269	47 511 256	4 570	184 727 204	1 791 157	280 413 451	16 781	262 594	1 288 400	3
11 317	6 428 070	73 671	20 136 499	731	330 000	609 925	32 374 078	189	—	926 700	
10 268	6 446 309	53 345	54 847 715	1 015	11 942 876	468 453	75 266 653	2 003	79 653	566 400	4
1 169	531 782	6 656	4 398 742	1 506	—	99 464	5 164 982	44	—	291 000	
2 571	1 174 216	2 719	4 848 716	1	220 000	24 250	8 633 909	122	22 887	74 500	1
2 302	1 191 449	9 146	16 158 044	416	—	60 569	20 106 795	29	—	50 000	
10 476	9 618 839	18 752	29 861 689	931	23 256 258	201 589	63 958 254	1 292	76 204	271 900	2
—	—	17	39 828	—	—	4 995	39 828	—	—	3 400	
1 108	786 031	1 317	6 676 462	—	—	37 026	8 292 843	107	11 626	114 200	3
470	182 301	603	1 518 710	1	—	10 155	1 848 169	357	—	28 400	
21 546	18 554 766	33 460	21 411 754	631	89 905 655	477 776	132 706 794	802	153 092	599 600	4
3 457	4 651 155	4 654	2 031 296	500	—	150 407	7 621 543	7	—	256 400	
2 995	1 466 705	12 340	11 171 847	200	—	72 840	14 831 440	399	33 148	220 000	5
720	119 132	9 429	430 254	—	—	47 776	589 200	17	—	139 300	
1 482	533 336	6 852	3 991 891	125	1 095 000	36 235	6 096 000	69	16 827	128 200	6
1 560	699 147	5 454	6 347 500	200	—	70 192	7 461 319	27	—	68 700	
10 908	9 614 256	2 961	14 342 814	110	2 321 000	120 888	29 093 239	144	74 014	201 000	7
1 119	571 503	3 252	404 266	3	—	27 910	1 157 861	10	30 472	124 500	8
1 077	549 472	7 555	1 568 914	760	1 464	90 683	2 190 685	113	27 007	127 200	9
425	196 048	4 884	1 979 656	100	—	44 013	2 180 465	5	—	132 300	
917	1 379 689	217	2 452 217	—	—	2 377	3 935 392	7	8 722	—	10
1 965	854 031	20 936	4 524 312	100	—	81 127	5 723 424	626	27 175	133 200	11
2 052	1 515 993	18 811	6 654 645	423	345 284	95 742	11 122 632	142	—	110 500	
1 964	1 649 473	8 062	3 206 331	205	—	34 784	5 358 158	147	12 876	92 500	12
499	156 198	7 543	22 240	—	—	18 888	1 106 118	—	—	87 700	
3 213	1 014 906	43 299	7 940 419	7 522	—	94 937	9 878 073	428	19 930	240 600	13
2 311	1 586 300	2 084	4 560 635	200	—	31 010	8 834 366	—	4 091	30 500	14
5 563	11 447 147	3 156	13 330 483	6	—	65 160	27 457 664	183	42 546	106 300	15
1 672	923 840	5 880	2 014 634	314	—	75 527	5 324 566	19	24 716	46 500	16
—	—	413	7 960	—	—	6 505	7 960	—	—	12 800	
1 656	701 086	31 094	10 303 664	32	970 000	57 135	12 311 703	58	44 945	182 500	17
2 646	1 257 364	11 688	5 234 086	400	—	110 287	6 976 785	55	—	281 600	
4 971	3 366 955	21 198	20 274 469	1 253	5 175 810	214 065	29 572 614	458	31 273	349 400	18
1 802	989 899	2 967	1 458 577	—	—	73 474	3 329 634	32	—	137 600	
1 842	1 303 763	19 374	6 803 872	301	—	56 937	8 768 799	71	23 076	131 200	19
608	116 303	296	812 200	—	—	39 309	983 456	2	—	175 700	
1 166	349 685	4 261	328 554	200	—	12 835	3 126 573	13	1 985	21 100	20
2 476	931 914	17 054	6 123 769	319	3 500 000	86 431	11 073 404	664	23 584	225 000	21
578	186 206	1 862	104 065	145	—	43 420	794 089	4	—	72 500	
<b>193 018</b>	<b>154 141 035</b>	<b>972 217</b>	<b>581 952 112</b>	<b>25 950</b>	<b>429 249 480</b>	<b>68 74 138</b>	<b>1 226 299 569</b>	<b>31 048</b>	<b>1 240 648</b>	<b>10 136 000</b>	

Taulu 2. (Kts. siv. 16—17.)

	1	2	3	4	5	6	7	8	9
<b>Itä-Karjalan sotilashallintoalue. Öst-Karelen militärförvaltnings- område.</b>									
<b>Kontorit. — Kontor.</b>									
1	Aunus .....	135 800	17 566	550	4 568 315	12 400	2 854	10	242 400
		29 300	933	36	179 804	3 000	837	2	10 500
2	Äänislinna .....	116 400	41 665	619	1 880 811	9 500	2 834	9	175 400
		55 400	1 003	22	59 185	2 400	80	1	1 000
<b>Toimistot. — Expeditioner.</b>									
1	Karhumäki <sup>1)</sup> .....	15 300	714	6	57 191	400	36	1	50 000
2	Kontupohja <sup>2)</sup> .....	2 900	401	30	47 220	700	71	2	5 900
3	Paatene .....	51 900	2 114	40	77 752	1 600	143	—	—
		3 800	27	—	—	100	11	—	—
4	Repola .....	282 400	2 613	29	182 160	3 900	239	4	11 700
5	Soutjärvi .....	29 400	1 305	49	108 821	500	129	—	—
		10 700	318	14	67 460	800	91	7	151 275
6	Suurlahti <sup>3)</sup> .....	—	—	—	—	—	—	—	—
7	Teru .....	21 700	1 774	24	149 892	600	138	3	12 000
8	Vieljärvi .....	3 500	1 559	10	29 015	3 800	165	2	17 450
		8 900	502	36	380 540	2 700	10	—	—
9	Vitele .....	194 500	2 873	61	91 991	3 100	662	1	5 000
		2 600	66	—	—	200	49	—	—
	<b>Yhteensä — Summa</b>	<b>964 500</b>	<b>75 433</b>	<b>1 526</b>	<b>7 880 157</b>	<b>45 700</b>	<b>8 349</b>	<b>42</b>	<b>682 625</b>
<b>Lükkuvat postitoimistot linjoilla: Ambulanta postexpeditioner á linjerna:</b>									
1	Helsinki (Helsingfors) — Virasoja .....	191 600	—	—	—	—	—	—	—
2	Helsinki (Helsingfors) — Turku (Åbo) ..	127 400	—	—	—	300	—	—	—
3	Helsinki (Helsingfors) — Seinäjoki .....	289 400	—	—	—	500	—	—	—
4	Vaasa (Vasa) — Seinäjoki — Oulu .....	541 100	—	—	—	3 100	—	—	—
5	Helsinki (Helsingfors) — Kouvola — Kuopio — Kontiomäki — Oulu .....	339 700	—	—	—	2 900	—	—	—
6	Tampere — Peipohja — Pori .....	154 200	—	—	—	—	—	—	—
7	Pieksämäki — Joensuu — Nurmes .....	239 600	—	—	—	10 500	—	—	—
8	Helsinki (Helsingfors) — Hyvinkää — Eke- näs (Tammisaari) — Hanko (Hangö) ..	95 500	—	—	—	200	—	—	—
9	Toijala — Turku (Åbo) .....	209 000	—	—	—	600	—	—	—
10	Seinäjoki — Kristinestad (Kristinankaup.)	106 600	—	—	—	—	—	—	—
11	Antrea — Elisenvaara — Pieksämäki — Haapamäki .....	514 000	—	—	—	300	—	—	—
12	Oulu — Tornio — Kauliranta .....	190 800	—	—	—	1 100	—	—	—
13	Kouvola — Kotka .....	74 400	—	—	—	—	—	—	—
14	Virasoja — Matkaselkä .....	105 300	—	—	—	100	—	—	—
15	Turku (Åbo) — Uusikaupunki .....	44 700	—	—	—	1 700	—	—	—
16	Kuopio — Kontiomäki — Nurmes .....	127 000	—	—	—	—	—	—	—
17	Jyväskylä — Suolahti .....	133 100	—	—	—	600	—	—	—
18	Pori — Haapamäki .....	33 700	—	—	—	—	—	—	—
19	Kemi — Kemijärvi .....	132 700	—	—	—	8 700	—	—	—
20	Iisalmi — Ylivieska .....	57 800	—	—	—	1 200	—	—	—
21	Borgå (Porvoo) — Kerava .....	70 300	—	—	—	11 000	—	—	—
22	Lovisa (Loviisa) — Lahti .....	35 500	—	—	—	200	—	—	—
23	Lahti — Heinola .....	24 000	—	—	—	—	—	—	—
24	Rauma — Peipohja .....	36 900	—	—	—	2 900	—	—	—
25	Hamina — Inkeroinen .....	32 300	—	—	—	—	—	—	—
26	Viipuri — Valkjärvi .....	32 300	—	—	—	—	—	—	—
27	Helsinki — Viipuri — Raivola .....	52 000	—	—	—	—	—	—	—
	<b>Yhteensä — Summa</b>	<b>3 990 900</b>	—	—	—	<b>45 900</b>	—	—	—

1) Perustettu — Inrättad den 15/6 1942.

2) " " " " 16/4 " "

3) " " " " 11/11 " "

Tabell 2. (Se sid. 16—17.)

10	11	12	13	14	15	16	17	18	19	20	
9 130	9 145 217	18 026	64 691 810	650	7 972 700	196 986	86 620 442	131	43 757	134 500	1
501	781 920	2 044	1 075 649	5	8 479	36 658	2 056 352	—	—	23 700	
28 486	30 781 177	41 441	79 561 953	19 312	25 553 496	260 266	137 952 837	229	123 885	372 600	2
1 168	1 509 267	4 098	1 724 746	423	14 100	64 595	3 308 298	1	—	30 200	
1 106	1 359 601	5 860	2 493 585	142	10 089 250	23 565	14 049 627	3	6 012	123 900	1
1 042	1 130 401	2 237	2 268 090	100	—	7 483	3 451 611	—	4 794	20 400	2
1 619	1 296 677	7 585	4 553 710	323	90 000	65 324	6 018 139	13	10 798	38 700	3
—	—	127	41 520	—	—	4 065	41 520	—	—	1 800	
2 959	2 979 838	21 937	4 909 663	2 357	250 000	316 488	8 333 361	16	8 038	424 700	4
1 388	1 105 574	2 113	10 210 951	1	—	34 885	11 425 346	10	12 238	27 400	5
578	318 353	79	586 063	19	183 836	12 606	1 306 987	—	—	6 700	
14	20 635	—	—	—	—	14	20 635	—	540	—	6
562	547 632	4 601	2 060 085	1 002	—	30 404	2 769 609	7	5 174	18 500	7
1 028	876 818	6 044	2 474 615	526	3 993 501	16 634	7 391 399	4	8 013	20 400	8
316	406 311	2 037	368 601	200	—	14 701	1 155 452	—	—	8 800	
6 612	5 299 367	18 169	12 236 893	756	2 471 000	226 734	20 104 251	21	19 441	199 900	9
—	—	500	—	—	—	3 415	—	—	—	2 400	
56 509	57 558 788	136 948	189 257 934	25 816	50 626 362	1 314 823	306 005 866	435	242 690	1 454 600	
—	—	3 100	—	—	—	194 700	—	—	—	—	1
—	—	4 500	—	100	—	132 300	—	—	—	—	2
—	—	2 100	—	—	—	292 000	—	—	—	—	3
—	—	20 200	—	—	—	564 400	—	—	—	—	4
—	—	16 100	—	700	—	359 400	—	—	—	—	5
—	—	5 800	—	—	—	160 000	—	—	—	—	6
—	—	5 300	—	—	—	255 400	—	—	—	—	7
—	—	6 500	—	—	—	102 200	—	—	—	—	8
—	—	1 500	—	—	—	211 100	—	—	—	—	9
—	—	1 200	—	—	—	107 800	—	—	—	—	10
—	—	13 000	—	600	—	527 900	—	—	—	—	11
—	—	3 200	—	—	—	195 100	—	—	—	—	12
—	—	2 500	—	—	—	76 900	—	—	—	—	13
—	—	900	—	—	—	106 300	—	—	—	—	14
—	—	2 900	—	—	—	49 300	—	—	—	—	15
—	—	3 100	—	—	—	130 100	—	—	—	—	16
—	—	5 600	—	—	—	139 300	—	—	—	—	17
—	—	—	—	—	—	33 700	—	—	—	—	18
—	—	4 100	—	—	—	145 500	—	—	—	—	19
—	—	56 500	—	—	—	115 500	—	—	—	—	20
—	—	5 300	—	1 600	—	88 200	—	—	—	—	21
—	—	10 900	—	—	—	46 600	—	—	—	—	22
—	—	8 200	—	—	—	32 200	—	—	—	—	23
—	—	7 300	—	1 000	—	48 100	—	—	—	—	24
—	—	1 800	—	—	—	34 100	—	—	—	—	25
—	—	3 800	—	—	—	36 100	—	—	—	—	26
—	—	49 500	—	—	—	101 500	—	—	—	—	27
—	—	244 900	—	4 000	—	4 285 700	—	—	—	—	

Taulu 2.

1 Toimipaikat läänittäin. Anstalterna länsvis.	2 3 4 5 6 7 8 9 Maksunalaisia lähetyksiä. — Portopliktiga för-							
	Kirjellähetyksiä (kirjeitä, postikortteja ja ristisiteitä). — Brevförsändelser (brev, postkort och korsband).				Paketteja. — Paket.			
	Tavallisia. Vanliga.	Kirjät- tuja. Rekom- mende- rade.	Vakuu- tettuja. Assu- rerade.	Vakuutettu arvo. Assurans- belopp. mk	Tavalli- sia. Vanliga.	Kirjattu- ja. Rekomme- nade.	Vakuutettuja. Assurerade.	Vakuutettu arvo. Assurans- belopp. mk
Uudenmaan lääni — Nylands län .....	33 367 700	875 397	15 587	87 124 829	3 275 200	144 649	7 526	76 670 794
Turun ja Porin lääni — Åbo och Björne- borgs län .....	15 101 500	324 737	6 883	38 132 420	1 756 100	43 022	665	22 013 037
Ahvenanmaan maakunta — Landskapet Åland .....	343 100	14 321	749	1 918 411	27 000	6 210	45	674 750
Hämeen lääni — Tavastehus län .....	18 309 600	322 888	6 923	33 794 695	1 340 200	38 983	858	8 563 696
Viipurin lääni — Viborgs län .....	14 271 200	321 939	10 260	53 690 498	1 373 000	33 692	417	2 825 849
Mikkelin lääni — S:t Michels län .....	5 231 100	130 508	5 004	38 967 917	682 100	17 953	213	1 984 381
Kuopion lääni — Kuopio län .....	11 885 400	221 140	10 002	50 451 132	1 556 800	34 900	856	14 289 617
Vaasan lääni — Vasa län .....	15 538 700	302 983	6 402	37 065 630	1 712 300	46 364	923	12 229 057
Oulun lääni — Uleåborgs län .....	8 137 300	158 154	7 234	46 276 715	1 068 500	24 991	316	38 048 934
Lapin lääni — Lapplands län .....	4 993 900	120 579	16 311	57 892 074	525 800	26 096	267	3 064 868
Itä-Karjalan sotilashallintoalue — Öst- Karelens militärförvaltningsområde ..	964 500	75 433	1 526	7 880 157	45 700	8 349	42	682 625
Liikkuvat postitoimistot — Ambulanta postexpeditioner .....	3 990 900	—	—	—	45 900	—	—	—
Keskuskenttäpostikonttori — Centralfält- postkontoret .....	—	—	—	—	—	—	—	—
<b>Koko maassa yhteensä — Summa för hela landet .....</b>	<b>132 134 900</b>	<b>2 868 079</b>	<b>86 881</b>	<b>453 194 478</b>	<b>13 408 600</b>	<b>425 209</b>	<b>12 128</b>	<b>181 047 608</b>
Kaikista postissa kuljetetuista lähetyk- sistä oli: — Av samtliga postbefordrade försändelser voro:								
<i>kotimaisia — inrikes .....</i>	129 306 100	2 795 779	86 731	452 473 113	13 397 167	425 209	11 858	177 345 878
<i>ulkomailla lähetettyjä — till utlandet avgångna</i>	2 828 800	72 300	150	721 365	11 433	—	270	3 701 730
<i>ulkomailla tulleita — från utlandet ankomna</i>	5 805 700	109 700	427	3 059 667	- 89 272	—	3 388	23 023 850
<b>Kaikki postissa kuljetetut lähetykset yhteensä — Summa postbefordrade försändelser .....</b>	<b>137 940 600</b>	<b>2 977 779</b>	<b>87 308</b>	<b>456 254 145</b>	<b>13 497 872</b>	<b>425 209</b>	<b>15 516</b>	<b>204 071 458</b>

Tabell 2.

10 sändelser.		12 - 13 Virkaletyksiä. — Tjänsteförsändelser.				16		17		18	19		20
Posti- ja postiennakko- osoituksia. Post- och postförskotts- anvisningar.		Kirkjälähtetyksiä. Brevförsändelser.				Paketteja. Paket.		Yhteensä. — Summa.		Postiennakkohetyksiä. Postiförskottsförsändelser.	Kertyneet tilaus- määrät. Inbetaldade prenume- rationsavgifter.		Tilattuja, saapuneita sano- malleita ja aikakauskirjoja (numerokappaleita). Prenumerandade, ankomna- tidningar och tidskrifter (nummerexemplar).
Luku. Antal.	Kertyneet määrät. Inbetaldade belopp.	Luku. Antal.	Ilmoitettu arvo. Angivna värden.	Luku. Antal.	Ilmoitettu arvo. Angivna värden.	Luku. Antal.	Arvo. Belopp.	Luku. Antal.	Arvo. Belopp.	Luku. Antal.	Arvo. Belopp.	Luku. Antal.	Arvo. Belopp.
	mk												
529 639	329 261 259	14 404 584	13 465 749 748	747 368	4 565 927 530	53 367 650	18 524 734 160	752 835	11 266 723	49 215 900			
318 338	162 701 937	2 558 976	2 753 049 559	47 078	323 170 155	20 157 299	3 299 067 108	92 680	3 412 693	50 145 600			
16 011	9 521 961	104 217	78 600 675	2 747	14 249 641	514 400	104 965 438	2 370	641 977	2 409 500			
349 905	191 803 138	2 619 942	2 005 891 619	121 859	403 737 631	23 111 158	2 643 790 839	142 908	3 730 232	43 476 500			
392 453	276 856 192	2 717 957	1 274 656 632	66 935	634 360 386	19 187 853	2 242 389 557	50 126	5 070 953	33 707 300			
129 429	67 623 919	1 089 736	616 338 987	27 614	96 161 810	7 313 657	821 077 014	23 855	1 263 180	15 244 000			
264 607	143 359 511	1 981 011	1 111 369 004	62 279	420 917 227	16 016 995	1 740 386 491	67 899	1 874 113	26 838 200			
360 551	183 225 092	2 238 888	1 902 385 853	40 324	799 850 703	20 247 435	2 934 756 335	104 799	3 065 702	46 966 600			
192 139	106 347 328	1 854 886	985 244 583	41 515	915 004 700	11 485 035	2 090 922 260	54 719	1 926 153	19 034 100			
193 018	154 141 035	972 217	581 952 112	25 950	429 249 480	6 874 138	1 226 299 569	31 048	1 240 648	10 136 000			
56 509	57 558 788	136 948	189 257 934	25 816	50 626 362	1 314 823	306 005 866	435	242 690	1 454 600			
—	—	244 900	—	4 000	—	4 285 700	—	—	—	—			
832 544	517 465 487	—	—	—	—	832 544	517 465 487	—	—	—			
<b>3 635 143</b>	<b>2 199 865 647</b>	<b>30 924 262</b>	<b>24 964 496 706</b>	<b>1 213 485</b>	<b>8 653 255 685</b>	<b>184 708 687</b>	<b>36 451 860 124</b>	<b>1 323 674</b>	<b>33 735 064</b>	<b>298 628 300</b>			
3 635 140	2 199 864 880	30 918 762	24 964 496 706	1 213 485	8 653 255 685	181 790 231	36 447 436 262	1 323 257	33 735 064	295 690 676			
3	767	5 500	—	—	—	2 918 456	4 423 862	417	—	786 766			
2 476	762 004	3 400	—	—	—	6 014 363	26 345 521	2	—	2 937 624			
<b>3 637 619</b>	<b>2 200 627 651</b>	<b>30 927 662</b>	<b>24 964 496 706</b>	<b>1 213 485</b>	<b>8 653 255 685</b>	<b>190 723 050</b>	<b>36 478 705 645</b>	<b>1 323 676</b>	<b>33 735 064</b>	<b>299 415 066</b>			

Taulu 3. Posti- ja lennätinlaitoksen tulot ja menot. —

1 Toimipalkat. Anstalter.	2 Tulot. — Inkomster.						7 Yhteensä. Summa.	8 Menot. Utgifter.
	Tulot myydyistä posti- merkeistä. Frankoteckens uppörd.		Andra postinkomster. Muut postitulos. Andra postinkomster.	Lennätintulot. Telegrafinkomster.	Telefoninkomster. Puhelintulot.	Yhteensä. Summa.		
	Toimipalkkojen oma kanto. Anstaltens egen uppörd.	Alaisten toimi- palkkojen kanto. Underlydande anstaltens upp- örd.						
			mk	mk	mk	mk		
<b>Konttorit. — Kontor.</b>								
Borgå — Porvoo .....	1 644 252	894 765	561 357	119 515	1 196 098	4 415 987	2 201 721	
Ekenäs — Tammisaari .....	777 285	87 050	58 479	108 762	1 071 831	2 103 407	1 218 420	
Forssa .....	559 640	133 270	62 569	40 476	677 677	1 473 632	647 648	
Hamina .....	816 831	426 929	69 647	100 852	874 844	2 289 103	1 453 283	
Hanko — Hangö <sup>1)</sup> .....	584 398	—	12 325	52 537	749 810	1 399 070	809 127	
Heinola .....	558 195	172 723	36 964	44 600	366 954	1 179 436	688 718	
Helsinki — Helsingfors .....	76 702 019	574 611	5 665 535	908 796	242 281	84 093 242	37 255 617	
Hyvinkää .....	728 825	261 229	38 913	38 163	378 268	1 445 398	855 499	
Hämeenlinna .....	2 469 714	731 442	706 287	145 247	2 707 834	6 760 524	3 057 106	
Iisalmi .....	936 950	481 794	73 233	64 789	831 948	2 388 714	1 553 228	
Imatra .....	788 545	19 250	483 521	50 471	1 997 831	3 339 618	1 250 698	
Jakobstad — Pietarsaari .....	1 059 357	53 038	112 488	168 661	933 370	2 326 914	1 019 221	
Joensuu .....	2 144 895	456 644	940 654	194 626	2 639 634	6 376 453	4 247 784	
Jyväskylä .....	3 380 211	600 211	2 006 482	251 862	4 710 230	10 948 996	7 367 336	
Kajaani .....	1 294 832	214 980	1 182 619	201 986	2 224 304	5 118 721	3 127 264	
Karis — Karjaa .....	462 211	111 878	16 538	19 112	647 971	1 257 710	604 258	
Kemi .....	1 854 319	87 381	144 965	271 611	1 407 183	3 765 459	2 412 308	
Kokkola — Gamlakarleby .....	1 573 952	221 589	274 910	138 668	2 888 778	5 097 897	2 394 521	
Kotka .....	2 456 816	262 025	79 734	317 147	2 254 446	5 370 168	3 475 617	
Kouvola .....	1 309 276	122 201	78 070	109 670	2 597 930	4 217 147	2 100 955	
Kristinestad — Kristiinankaupunki .....	406 649	159 015	316 913	40 683	339 165	1 262 425	807 793	
Kuopio .....	4 153 318	390 451	3 636 494	217 141	3 698 146	12 095 550	7 797 708	
Kuusankoski .....	439 990	261 734	19 713	—	—	721 437	653 247	
Käkisalmi .....	415 404	11 025	13 714	27 766	272 286	740 195	341 343	
Lahti .....	4 195 752	487 350	312 980	254 058	4 183 467	9 433 607	4 006 671	
Lappeenranta .....	2 258 429	212 835	144 592	143 753	2 848 186	5 607 795	2 862 797	
Lielksa .....	730 369	309 922	25 138	15 485	544 522	1 625 436	836 210	
Lohja — Lojo .....	666 241	15 000	30 237	8 116	553 601	1 273 195	614 695	
Loimaa .....	523 712	113 076	34 690	12 018	348 857	1 032 353	429 236	
Lovisa — Loviisa .....	537 580	274 711	40 955	180 948	572 053	1 606 247	1 204 155	
Mariehamn .....	721 103	377 931	82 585	188 474	912 107	2 282 200	1 713 928	
Mikkeli .....	2 128 832	328 701	176 959	137 522	2 379 267	5 151 281	2 873 338	
Oulu .....	3 818 817	559 451	3 081 804	—	—	7 460 072	6 154 067	
Petsamo .....	361 081	74 119	69 721	518 156	367 412	1 390 489	866 865	
Pori .....	2 857 146	566 080	1 472 042	356 893	4 136 611	9 388 772	5 067 346	
Raahe .....	490 494	111 349	25 694	70 557	185 351	883 445	566 264	
Rauma .....	1 196 624	366 676	55 944	195 705	1 316 545	3 131 494	1 742 373	
Riihimäki .....	1 241 181	124 686	54 831	102 383	1 224 102	2 747 183	1 351 520	
Rovaniemi .....	2 444 975	647 740	2 643 234	833 557	2 748 718	9 318 224	6 235 860	
Salo .....	1 212 787	601 374	83 388	81 875	751 630	2 731 054	1 370 550	
Savonlinna .....	1 434 931	366 755	107 043	85 549	2 053 366	4 047 644	1 745 759	
Seinäjohti .....	976 506	266 139	41 113	59 567	1 898 147	3 241 472	2 302 411	
Sortavala .....	1 354 285	118 183	843 895	435 248	3 303 104	6 054 715	2 409 962	
Tampere .....	10 443 287	1 000 192	2 554 052	49 265	69 882	14 116 678	9 093 260	
Tornio .....	627 636	347 712	22 690	149 187	1 444 523	2 591 748	1 551 799	
Turku — Åbo .....	11 021 379	623 562	905 779	17 880	—	12 568 600	9 283 486	
Uusikaupunki .....	461 000	193 378	56 764	93 120	405 508	1 209 770	706 190	
Vaasa — Vasa .....	4 513 713	482 055	962 222	395 939	3 698 680	10 052 609	5 519 732	
Varkaus .....	846 179	477 762	71 969	87 832	1 033 453	2 517 195	1 308 138	
Viipuri .....	3 314 430	377 301	460 407	—	—	4 152 138	2 570 408	
Vuoksenmiska .....	547 474	228 276	38 524	—	258 759	1 073 033	624 019	

<sup>1)</sup> Väliaikaisesti avattu — Interimistiskt öppnad den 1<sup>2</sup>/1 1942.



Taulu 3. (Kts. siv. 50.)

1	2	3	4	5	6	7	8
<b>Toimistot. — Expeditioner.</b>							
Aitoo	130 904	—	4 659	—	—	135 563	54 299
Alajärvi	66 711	196 746	7 275	—	—	270 732	125 047
Alastaro	107 089	150 356	11 302	—	—	268 747	162 310
Alavieska	90 413	34 440	4 646	—	—	129 499	78 203
Alavus as.	154 800	14 660	2 164	—	—	171 624	84 357
Alavus k. k.	206 047	65 005	10 059	—	121 292	402 403	162 237
Alberga — Leppävaara	121 981	—	4 669	—	—	126 650	104 142
Antrea	250 351	15 918	9 949	—	219 172	495 390	123 965
Antrea as. <sup>1)</sup>	74 224	5 440	2 134	—	—	81 798	30 727
Artjärvi	50 384	87 741	4 371	—	—	142 496	98 905
Aura	90 817	437 943	14 275	—	—	543 035	189 268
Björkboda	84 569	61 058	5 509	—	—	151 136	58 118
Bromarf	114 930	—	5 141	—	—	120 071	152 138
Dalsbruk — Taalintehdas	174 002	80 603	9 082	—	—	263 687	253 701
Degerby-Åland	80 304	94 237	10 092	12 480	398 848	595 961	424 193
Dragsfjärd — Dragsfjärdi <sup>2)</sup>	11 405	—	506	—	—	11 911	5 282
Elimäki	106 870	120 862	10 771	—	—	238 503	89 940
Elisenvaara	171 246	84 375	6 461	—	54 404	316 486	82 869
Enonkoski	103 882	12 100	4 344	—	3 000	123 326	69 430
Enso	508 652	14 036	27 833	15 277	451 095	1 016 893	327 188
Espoo — Esbo	130 794	50 167	3 390	—	—	184 351	87 577
Eura	140 100	—	4 561	—	—	144 661	71 209
Eurajoki	80 118	73 370	6 208	—	—	159 696	78 784
Evijärvi	41 786	86 859	4 623	—	—	133 268	109 871
Fiskars — Fiskari	206 431	156 668	11 666	—	432	375 197	251 430
Grankulla — Kauniainen	324 402	43 072	9 241	—	—	376 715	232 174
Haapajärvi	281 406	182 107	14 657	—	—	478 170	216 148
Haapakoski as.	65 333	23 185	1 258	—	—	89 776	25 460
Haapamäki	223 984	101 479	6 497	—	—	331 960	308 284
Haapavesi	230 093	39 485	8 904	—	—	278 482	174 286
Hammaslahti	116 578	152 652	5 102	—	—	274 332	123 315
Hankasalmi	128 808	86 360	5 690	—	—	220 858	125 152
Hankasalmi as.	120 668	96 990	3 253	—	630	221 541	108 975
Harjavalta	187 040	50 717	3 628	—	—	241 385	54 070
Harju	37 250	—	699	—	—	37 949	12 900
Harju	131 748	152 086	7 560	—	111 165	402 559	91 314
Hartola	195 520	115 356	7 805	—	—	318 681	141 294
Hauho	154 474	9 282	5 540	—	—	169 296	58 805
Haukipudas as.	67 513	146 148	5 936	—	—	219 597	73 963
Haukivuori	136 329	182 241	4 937	—	—	323 507	137 175
Heinävesi	195 297	197 355	11 617	—	6 294	410 563	229 229
Helylä <sup>3)</sup>	70 999	25 115	2 365	—	—	98 479	53 594
Herrala	72 706	19 734	2 556	—	—	94 996	32 288
Hietanen	58 661	20 425	1 143	—	285	80 514	37 300
Hiitola	258 224	95 375	9 230	—	192 315	555 144	105 183
Hikiä	85 773	33 503	2 518	—	—	121 794	45 412
Himanka	126 430	94 058	6 366	—	—	226 854	116 346
Hirsilä	70 364	—	1 098	—	—	71 462	12 714
Hirvensalmi	104 603	100 173	5 753	—	—	210 529	131 881
Honkajoki	124 561	230 697	8 723	—	—	363 981	215 842
Houtskär	64 533	43 904	4 759	—	—	113 196	150 989
Hunppila	145 285	19 834	4 872	—	—	169 991	75 956
Huopalahti — Hoplaks	160 305	—	4 767	—	—	165 072	178 910
Huutokoski	50 939	79 578	2 343	—	—	132 860	65 275
Hyrylä	132 823	17 099	7 617	—	—	157 539	92 160
Hyrynsalmi	192 579	40 013	6 592	—	—	239 184	141 274
Hämeenkyrö	101 720	112 342	10 985	—	—	225 047	160 022
Härmä	97 708	—	1 289	—	—	98 997	56 097
Ihala <sup>4)</sup>	43 273	5 690	949	—	—	49 912	11 678
Ii	129 927	191 648	11 742	—	—	333 317	300 942
Iisvesi	136 992	20 543	2 872	—	—	160 407	69 543
Iittala	190 045	—	2 658	—	—	192 703	88 570
Ikaalinen	197 160	84 943	9 021	6 194	—	297 318	189 895
Ilmajoki	268 920	85 242	7 744	—	—	361 906	160 259
Ilomantsi	265 637	390 481	64 381	6 918	169 660	897 077	614 334
Impilahti	211 120	108 687	10 788	—	106 004	436 599	99 901

<sup>1)</sup> Väliaikaisesti avattu — Interimistiskt öppnad den 1/1 1942.

<sup>2)</sup> Muodostettu postitoimistoksi — Ombildad till postexpedition den 1/11 1942.

<sup>3)</sup> Väliaikaisesti avattu — Interimistiskt öppnad den 1/1 1942.

<sup>4)</sup> Muodostettu postitoimistoksi — Ombildad till postexpedition den 1/1 1942.

Tabell 3. (Se sid. 50.)

1	2	3	4	5	6	7	8
Inari	44 952	107 837	7 519	—	—	160 308	471 149
Inha	85 637	300	1 558	—	—	87 495	36 898
Inkeroinen	366 811	194 424	19 288	—	2 730	583 253	299 989
Inkilä <sup>1)</sup>	59 870	—	1 488	—	—	61 358	7 724
Inkoo as. — Ingå st.	66 199	157 745	7 958	—	—	231 902	75 824
Isojoki	114 738	103 336	6 465	—	—	224 539	97 880
Ivalo	315 720	143 721	165 165	76 741	643 398	1 344 745	392 834
Jalasjärvi	187 537	383 341	12 778	—	—	583 656	237 381
Jepua — Jeppo	94 944	25 186	3 184	—	—	123 314	56 685
Johannes <sup>2)</sup>	23 319	—	914	—	—	24 233	3 950
Jokela	217 162	84 438	6 507	—	—	308 107	152 859
Jokioinen	194 267	110 006	10 935	—	—	315 208	197 664
Joroinen	170 671	51 907	18 562	—	—	241 140	158 628
Joutsa	209 969	246 682	14 118	—	—	470 769	193 914
Joutseno	217 761	85 596	6 073	—	—	309 430	109 152
Juankoski	194 790	176 035	9 941	—	—	380 766	163 063
Jurva	99 172	81 038	5 392	—	—	185 602	171 147
Juuka	234 421	171 507	12 872	—	—	418 800	215 130
Juva	203 106	177 384	8 905	—	1 941	391 336	229 876
Jämsä	376 770	117 961	21 608	—	743 150	1 259 489	514 710
Jämsänkoski	227 532	20 327	7 477	—	—	255 336	141 372
Järvelä	117 724	84 182	7 932	—	—	209 838	84 768
Järvenpää	492 621	26 508	11 113	—	174 951	705 193	246 976
Jääski	197 289	—	6 564	—	235 443	439 296	119 907
Kaalamo <sup>3)</sup>	106 052	2 820	2 268	—	—	111 140	42 327
Kaavi	202 012	102 973	7 763	—	—	312 748	131 698
Kainasto	82 635	—	1 605	—	—	84 240	43 436
Kaipainen	162 211	84 994	5 854	—	5 346	258 405	189 275
Kalajoki	220 344	173 106	201 182	—	—	594 632	189 256
Kaltimo	184 641	261 924	8 687	—	—	455 252	266 718
Kangasala	206 368	196 219	24 377	10 464	3 906	441 334	236 772
Kangasniemi	209 772	105 053	9 840	—	108	324 773	198 083
Kankaanpää	251 424	91 611	8 841	—	—	351 876	202 806
Kanneljärvi	103 885	63 580	4 720	—	36 996	209 181	91 215
Kannus	325 412	249 668	12 339	—	—	587 419	237 125
Kantala	85 185	12 425	1 233	—	—	98 843	45 629
Karhula	560 748	—	11 179	13 142	172 700	757 769	345 683
Karijoki	117 055	48 226	5 366	—	—	170 647	94 432
Karkkila	383 590	65 150	13 988	9 527	223 274	695 529	308 247
Karkku	135 343	66 121	4 109	—	1 686	207 259	66 489
Karstula	176 551	170 673	10 170	2 636	393	360 423	254 959
Karttula	134 565	30 019	4 767	—	—	169 351	84 770
Kaskö — Kaskinen	204 699	—	9 116	43 804	84 433	342 052	261 022
Kauhajoki	189 043	9 575	3 407	—	2 172	204 197	61 153
Kauhajoki k. k.	251 712	183 006	10 056	—	—	444 774	296 212
Kauhava	349 411	162 705	278 310	—	—	790 426	364 830
Kauklahti — Köklaks	140 142	—	1 835	—	—	141 977	48 943
Kauliranta	60 512	49 164	3 363	—	—	113 039	45 224
Kaupplanmäki	38 818	8 905	848	—	—	48 571	17 157
Kausala	214 555	346 824	36 729	—	—	598 108	301 735
Kauttua	208 594	—	2 871	—	—	211 465	19 315
Kauvatsa as.	70 824	70 297	2 901	—	1 167	145 189	38 710
Keitele	143 069	47 320	7 287	—	2 667	200 343	93 342
Kellokoski	130 976	36 372	6 111	—	—	173 459	68 296
Kemijärvi	761 038	380 771	192 585	115 887	732 479	2 182 760	802 384
Kempele	73 213	35 530	3 135	—	—	111 878	49 765
Kerava	339 994	283 482	29 843	—	169 733	823 052	509 223
Kerimäki	94 523	142 026	6 957	—	—	243 506	102 886
Kestilä	98 530	12 808	5 050	—	—	116 388	120 106
Keuruu	320 510	109 104	11 069	—	—	440 683	263 452
Kiikka	115 578	22 837	3 230	—	801	142 446	60 037
Kiikoinen	71 735	62 915	4 961	—	—	139 611	125 120
Killinkoski	83 937	53 620	4 148	—	—	141 705	52 790
Kimmo — Kemiö	276 581	114 292	13 433	—	354 954	759 260	209 719
Kirkniemi — Gerknäs	159 568	—	2 839	—	288	162 695	52 360
Kirvu	101 526	3 192	182 868	—	51 448	339 034	49 013
Kitee	217 772	214 186	10 882	—	—	442 840	269 091

<sup>1)</sup> Muodostettu postitoimistoksi — Ombildad till postexpedition den 1/12 1942.<sup>2)</sup> Väliaikaisesti avattu — Interimistiskt öppnad den 1/12 1942.<sup>3)</sup>

## Taulu 3. (Kts. siv. 50.)

1	2	3	4	5	6	7	8
Kittilä .....	119 261	81 545	15 006	11 231	225 251	452 294	348 323
Kiukainen .....	163 675	98 300	4 936	—	—	266 911	52 085
Kiuruvesi .....	386 189	214 152	10 193	—	—	610 534	293 760
Kivcnnapa <sup>1)</sup> .....	80 765	—	2 676	—	—	83 441	25 937
Kivijärvi .....	103 670	86 062	6 030	—	—	195 762	93 066
Koivisto <sup>2)</sup> .....	117 257	17 928	5 908	—	107 346	248 439	84 426
Kokemäki .....	248 881	75 638	69 095	—	2 904	396 518	143 090
Kolari .....	65 984	76 162	5 276	—	—	147 422	123 619
Kolho .....	136 625	—	2 000	—	—	138 625	64 920
Kolkontaipale .....	81 320	58 322	4 191	—	6 171	150 004	86 131
Kolosjoki .....	418 820	—	13 443	—	—	432 263	82 057
Kolppi — Källby .....	64 500	49 672	2 780	—	—	116 952	57 864
Konginkangas .....	61 036	86 445	5 044	—	—	152 525	60 087
Konnevesi .....	125 957	64 719	31 327	—	—	222 003	113 484
Kontiolahti as. ....	67 331	252 380	5 243	—	—	324 954	140 388
Kontiomäki .....	89 988	175 989	11 131	—	—	277 108	185 951
Koria .....	223 123	19 555	5 093	—	—	247 771	68 914
Korkeakoski .....	102 386	49 923	2 439	—	2 622	157 370	94 229
Korpilahti .....	168 973	122 872	9 188	—	81	301 114	173 831
Korpiselkä .....	75 137	25 965	3 937	—	22 918	127 957	51 172
Korpo .....	82 465	16 378	5 381	—	191 380	295 604	193 247
Korsnäs .....	37 365	72 795	4 508	—	—	114 668	141 137
Kortesjärvi .....	82 216	45 730	4 234	—	—	132 180	74 411
Koskenkorva .....	152 115	—	2 977	—	—	155 092	89 917
Koskenpää .....	44 032	21 728	2 831	—	—	68 591	78 294
Koski as. ....	91 086	101 444	5 142	—	—	197 672	127 261
Koski H. I. ....	107 653	32 340	5 259	—	2 229	147 481	90 078
Koski T. I. ....	98 592	161 912	8 471	—	—	268 975	99 210
Kruunupyy — Kronoby .....	83 318	43 729	3 361	—	—	130 468	47 375
Kuhmo .....	318 719	37 834	17 476	6 084	152 834	532 947	442 123
Kuhmoinen .....	189 140	93 803	10 607	—	—	293 550	167 272
Kuolemajärvi as. ....	91 555	6 225	4 326	—	—	102 106	41 482
Kuortane .....	85 321	136 796	6 816	—	—	228 933	111 261
Kurikka .....	232 716	265 846	98 833	—	—	597 395	190 358
Kurkijoki .....	172 305	—	8 736	—	122 561	303 602	200 776
Kurkimäki .....	55 323	58 552	1 791	—	—	115 666	37 042
Kuru .....	141 921	86 898	7 243	—	—	236 062	165 032
Kuurila .....	103 065	—	2 524	—	—	105 589	33 477
Kuusa as. ....	54 189	14 160	8 818	—	—	77 167	31 631
Kuusamo .....	430 421	80 402	348 428	—	—	859 251	305 989
Kuusiluoto .....	66 510	—	3 659	—	—	70 169	40 895
Kylmäkoski .....	131 436	34 867	3 810	—	—	170 113	62 202
Kymi .....	178 349	49 690	5 461	—	—	233 500	143 011
Kyminlinna .....	61 610	15 794	3 984	—	—	81 388	103 145
Kyrkslätt — Kirkkonummi .....	164 049	134 199	13 904	—	—	312 152	178 971
Kyrö .....	133 902	140 269	8 553	—	—	282 724	140 222
Kyröskoski .....	160 610	17 300	6 103	—	474	184 487	81 679
Kälviä .....	111 930	54 737	3 421	—	—	170 088	116 473
Kärsämäki .....	115 745	21 330	3 806	—	—	140 881	118 793
Köyliö .....	95 051	26 800	4 959	—	—	126 810	74 635
Lahdenpohja .....	385 840	174 747	16 682	—	266 781	844 050	316 694
Laihia .....	170 009	157 568	7 473	—	—	335 050	176 418
Laitila .....	259 557	57 902	8 747	—	3 445	329 651	100 575
Lammi .....	214 635	152 218	14 482	—	—	381 335	213 738
Lapinlahti .....	301 604	105 098	7 087	—	—	413 789	101 227
Lappajärvi .....	119 451	81 972	6 308	—	—	207 731	109 954
Lappjärd — Lapväärtti .....	109 993	48 746	5 618	—	—	164 357	70 677
Lappi O. I. ....	36 752	—	437	—	—	37 189	13 797
Lappila .....	95 945	—	2 159	—	—	98 104	23 625
Lapträsk — Lapträski .....	88 832	160 446	10 507	—	—	259 785	127 503
Lapua .....	530 138	150 490	15 445	—	1 888	697 961	311 012
Laukaa .....	99 109	79 243	5 398	—	—	183 750	123 944
Laurila .....	76 086	48 000	2 835	—	—	126 921	82 594
Lauritsala .....	332 288	32 628	6 186	—	—	371 102	151 419
Lauttakylä .....	290 401	135 826	12 858	6 176	230 573	675 834	337 095
Lavia .....	141 866	38 490	5 926	—	—	186 282	109 618
Lemi .....	87 429	33 716	4 167	—	—	125 312	85 503

<sup>1)</sup> Muodostettu postitoimistoksi — Ombildad till postexpedition den 1<sup>o</sup>/1942.<sup>2)</sup> Väliaikaisesti avattu — Interimistiskt öppnad den 1<sup>o</sup>/1942.

Taulu 3.

1 Toimipaikat. Anstalter.	2 Tulot. — Inkomster.						7 Yhteensä. Summa.	8 Menot. Utgifter.
	Tulot myydyistä posti- merkeistä. Frankoteckens uppbörd.		Andra Munnt postituler. Andra postinkomster.	Lennätintulot. Telegrafinkomster.	Puhelintulot. Telefoninkomster.	Yhteensä. Summa.		
	Toimipaikkojen oma kanto. Anstaltens egen uppbörd.	Aikaisen toimi- paikkojen kanto. Underlydande anstaltens upp- börd.						
			mk	mk	mk	mk		
Teijo .....	68 368	35 247	4 742	—	—	108 357	91 140	
Tenala — Tenhola .....	128 133	—	6 944	—	—	135 077	66 689	
Terjärv .....	76 951	19 666	5 781	—	—	102 398	51 531	
Tervajoki .....	133 477	116 857	4 278	—	—	254 612	131 483	
Tervakoski .....	185 359	—	8 005	—	—	193 364	85 699	
Tervo .....	129 741	30 609	4 831	—	—	165 181	86 260	
Tervola .....	80 718	92 350	5 504	—	—	178 572	125 969	
Teuva .....	192 014	135 188	11 020	—	2 172	340 394	151 277	
Tienhaara .....	171 164	—	4 939	—	—	176 103	64 329	
Tikkurila — Dickursby .....	308 750	69 975	8 605	—	—	387 330	189 339	
Tiutinen <sup>1)</sup> .....	69 526	—	3 147	—	—	72 673	83 392	
Tohmajärvi .....	153 602	41 106	6 831	—	121 651	323 190	218 719	
Tohmajärvi as. ....	90 374	140 126	4 971	—	—	235 471	131 036	
Toijala .....	492 769	17 911	8 915	—	182 866	702 461	643 516	
Tuovila — Toby .....	25 595	54 946	1 830	—	—	82 371	10 621	
Turenki .....	266 765	121 280	7 941	—	90	396 076	134 171	
Tuuri .....	59 533	192 825	4 646	—	—	257 004	130 292	
Tuusniemi .....	112 013	203 601	8 497	—	—	324 111	235 973	
Tyrvää .....	147 485	—	2 679	—	—	150 164	58 530	
Ulvila .....	134 002	103 677	3 454	—	—	241 133	153 854	
Urjala .....	205 287	422 399	19 456	—	140 539	787 781	374 082	
Utajärvi .....	80 040	100 780	4 040	—	—	184 860	98 496	
Utsjoki .....	27 927	4 943	409	—	—	33 279	125 694	
Utti .....	98 922	44 108	5 126	—	—	148 156	61 031	
Uukuniemi .....	71 137	—	3 829	—	—	74 966	40 305	
Urainen .....	87 305	61 304	3 054	—	—	151 663	130 506	
Uuras <sup>2)</sup> .....	115 561	—	5 108	—	—	120 669	56 813	
Uusikirkko Vp. 1. ....	134 587	10 267	6 228	—	55 175	206 257	88 628	
Uusikylä .....	120 582	161 130	7 013	—	—	288 725	153 334	
Vaajakoski .....	246 758	190 540	9 687	—	—	446 985	257 393	
Vaala .....	39 664	97 106	4 878	—	—	141 648	123 046	
Vainikkala .....	38 404	14 280	1 095	—	—	53 779	19 025	
Valkeakoski .....	641 671	70 810	20 034	—	300	732 815	369 091	
Valkjärvi .....	221 951	27 000	7 919	—	152 168	409 038	106 488	
Valtimo .....	89 504	92 883	4 255	—	—	186 642	55 736	
Vammala .....	396 438	198 268	118 168	7 994	20 625	741 493	376 459	
Varpaisjärvi .....	146 247	45 001	5 459	—	—	196 707	100 191	
Vesanto .....	104 347	121 468	6 584	—	—	232 399	133 533	
Vesilahti .....	57 606	103 898	5 021	—	—	166 525	132 994	
Veteli .....	45 855	188 216	8 412	4 680	—	247 163	118 875	
Vierumäki .....	63 604	64 148	2 623	—	—	130 375	59 744	
Vihanti .....	110 547	103 963	4 548	—	—	219 058	92 497	
Vihti .....	152 811	53 604	9 105	—	154 992	370 512	153 847	
Viiala .....	218 769	18 726	4 658	—	—	242 153	65 921	
Viinjärvi .....	158 666	109 799	5 171	—	—	273 636	112 617	
Viitasaari .....	274 649	270 358	10 159	—	3 967	559 133	346 745	
Viljakkala .....	89 354	217 800	9 149	—	—	316 303	212 116	
Vilppula .....	151 207	279 064	13 005	—	—	443 276	345 922	
Vimpeli .....	93 096	39 600	5 876	—	—	138 572	67 942	
Vinkkilä .....	138 376	294 936	11 588	—	—	444 900	238 434	
Virasoja .....	185 494	—	2 043	—	—	187 537	40 202	
Virkkala — Virkby .....	223 752	—	6 643	—	244 968	475 363	99 654	
Virolahti .....	217 126	35 944	9 099	—	—	262 169	146 823	

<sup>1)</sup> Muodostettu postitoimistoksi — Ombildad till postsexpedition den 1/4 1942.  
<sup>2)</sup> .....

Tabell 3. (Se sid. 50.)

1	2	3	4	5	6	7	8
Rantalampi	231 799	157 668	11 915	—	—	401 382	237 892
Rautavaara	74 142	24 911	3 710	—	—	102 763	128 420
Rantu <sup>1)</sup>	42 623	—	1 246	—	—	43 869	9 710
Reisjärvi	123 321	35 934	4 878	—	—	164 133	92 578
Renko	74 261	—	1 796	—	—	76 057	70 201
Reposaari	130 270	—	5 456	60 664	—	196 390	179 668
Ristiina	87 766	111 126	7 419	—	2 044	208 355	172 515
Ruhtinansalmi	35 355	23 436	2 980	—	—	61 771	91 667
Runni	67 280	66 290	2 004	—	—	135 574	49 955
Ruokolahti	72 243	155 998	7 023	—	—	235 264	232 702
Ruovesi	184 329	413 081	15 481	—	—	612 891	246 903
Ruukki	127 149	261 307	13 836	—	—	402 292	311 876
Ryttylä	123 447	34 147	3 076	—	—	160 670	55 022
Räisälä	355 138	150 147	104 643	—	120 242	730 170	185 327
Rääkkylä	119 920	105 935	6 787	—	—	232 642	127 600
Röykkä as.	44 177	174 656	4 540	—	—	223 373	61 842
Saarijärvi	293 511	166 238	12 659	—	2 142	474 550	229 564
Sahalahhti	95 170	161 946	7 725	—	—	264 841	124 454
Sairala	161 097	124 791	7 492	—	198 781	492 161	193 265
Sakkola	154 436	275 775	10 907	—	—	441 118	108 353
Salla <sup>2)</sup>	50 503	—	1 667	—	—	52 170	10 250
Salmi	256 917	91 546	9 643	—	—	358 106	157 721
Salmijärvi	137 685	—	7 438	47 151	167 151	359 425	178 629
Sauvo	131 319	106 913	7 570	—	—	245 802	118 560
Savitaipale	171 233	184 921	12 256	—	—	368 410	258 841
Savonranta	87 893	27 325	4 497	—	—	119 715	88 756
Savukoski	47 061	5 957	3 175	—	—	56 193	105 232
Selänpää	93 407	172 099	5 194	—	7 835	278 535	167 094
Sievi	65 723	223 854	9 068	—	—	298 645	147 361
Siikainen	80 063	113 958	5 215	—	—	199 236	102 394
Siiinjärvi	193 758	237 767	8 784	—	—	490 309	148 680
Simo as.	53 196	164 649	5 085	—	—	222 930	229 625
Simola	82 656	16 904	2 765	—	—	102 325	36 294
Simpele	205 551	57 971	7 484	—	—	271 006	159 473
Sippola	112 476	—	4 910	—	576	117 962	103 114
Siuntio as. — Sjundea st.	152 228	52 438	8 649	—	—	213 315	98 762
Siuro	112 354	40 527	4 158	—	8 727	165 766	48 459
Soanlahti	59 001	7 671	1 830	—	23 927	92 429	54 111
Sodankylä	197 046	108 130	8 190	26 327	346 566	636 259	649 934
Soini	56 166	26 477	2 266	—	—	85 909	63 188
Somero	249 122	199 141	17 427	—	—	465 690	194 613
Sonkajärvi	71 655	69 998	4 261	—	—	145 914	83 776
Sorsakoski	104 406	—	3 924	—	—	108 330	62 804
Sotkamo	242 489	200 188	14 251	11 281	211 188	679 397	326 778
Suistamo	139 392	32 650	4 505	—	57 443	233 990	89 115
Sukeva	80 242	84 034	2 672	—	—	166 948	70 945
Sulkava	216 344	110 213	13 502	4 797	105 102	449 958	345 826
Sunila	146 581	49 449	5 729	—	—	201 759	69 511
Suojärvi	272 468	161 786	9 456	—	120 458	564 168	147 233
Suolahti	302 723	48 160	114 650	—	—	465 533	212 439
Suonenjoki	413 571	56 774	10 142	—	129	480 616	212 257
Sydänmaa as.	34 412	38 305	1 048	—	—	73 765	12 982
Sysmä	305 752	116 168	12 887	—	—	434 807	211 061
Syvänniemi	72 496	38 536	3 809	—	—	114 841	67 228
Syväoro	43 469	39 900	2 199	—	—	85 568	44 394
Säkkijärvi	206 181	36 597	8 255	—	69 963	320 996	113 723
Säskylä	116 448	43 180	5 051	—	—	164 679	101 195
Särkisalmi	105 754	173 951	7 267	—	—	287 072	139 909
Säynätsalo	139 970	—	3 228	—	—	143 198	82 151
Taaivetti	262 599	71 010	7 853	—	—	341 462	218 126
Tainionkoski	401 897	38 390	14 256	—	141 141	595 684	356 868
Taipalsaari	84 303	29 100	4 825	—	1 776	120 004	145 622
Taivalkoski	130 024	60 400	8 033	—	—	198 457	224 043
Taivassalo	109 274	14 752	4 696	—	—	128 722	102 205
Tammela	77 652	113 471	7 512	—	—	198 635	139 800
Tapani — Mosabacka	215 317	—	7 531	—	—	222 848	119 081
Tavastila <sup>3)</sup>	17 724	—	313	—	—	18 037	5 480

<sup>1)</sup> Väliaikaisesti avattu — Interimistiskt öppnad den 1/10 1942.<sup>2)</sup> Muodostettu postitoimistoksi — Ombildad till postexpedition den 12/1 1942.<sup>3)</sup> postiasemaksi I — poststation I

Taulu 3. (Kts. siv. 50.)

1	2	3	4	5	6	7	8
Ojakkala	87 374	—	2 478	—	—	89 852	28 004
Oravais — Oravainen	52 678	40 395	4 173	—	—	97 246	70 847
Oravaisfabrik — Oravaistentehdas	88 589	—	4 754	—	—	93 343	53 541
Orimattila	281 757	244 289	13 390	—	—	539 436	270 313
Orismala as.	100 619	153 751	4 400	—	—	258 770	124 220
Orivesi	261 568	226 636	12 514	—	4 920	505 638	293 107
Orivesi as.	157 073	35 925	3 567	—	—	196 565	86 482
Otalampi	57 699	75 321	3 059	—	—	136 079	32 272
Otava	124 731	14 199	2 230	—	—	141 160	50 453
Oulainen	387 039	173 977	16 855	—	—	577 871	189 387
Oulunkylä — Äggelby	120 297	—	4 652	—	—	124 949	103 138
Outokumpu	314 000	140 555	8 035	—	—	462 590	252 580
Padasjoki	125 780	247 709	13 652	—	—	387 141	179 745
Paimio	203 802	147 315	11 748	—	—	362 865	160 291
Paltamo	55 576	121 449	3 875	—	—	180 900	102 878
Pankakoski <sup>1)</sup>	41 643	1 696	1 492	—	—	44 831	19 954
Pargas — Parainen	503 814	30 851	20 095	17 188	—	571 948	222 038
Parikkala	149 136	86 270	3 541	—	—	238 947	114 472
Parkano	234 091	256 320	16 903	—	—	507 314	283 286
Parola	150 431	51 445	3 939	—	—	205 815	81 211
Peipohja	91 014	—	1 553	—	90	92 657	52 041
Pelkosenniemi	71 091	19 615	3 652	—	—	94 358	76 096
Pello	148 611	94 747	7 253	—	—	250 611	156 493
Perho	31 148	152 687	6 165	1 942	—	191 942	106 527
Perkjärvi	88 431	19 735	4 448	—	42 535	155 149	44 705
Perniö	120 849	74 793	6 052	—	—	201 694	92 123
Perniö k. k.	205 012	201 608	18 673	8 706	334 489	768 488	292 281
Pertunmaa	135 407	42 700	5 450	—	687	184 244	109 652
Peräseinäjoki	174 084	51 008	6 227	—	—	231 319	113 481
Petäjävesi	121 888	109 639	4 126	—	—	235 653	121 196
Pieksämä	241 977	12 493	11 058	—	—	265 528	102 008
Pieksämäki	484 104	360 631	14 660	—	2 182	861 577	1 365 244
Pielavesi	192 542	304 420	12 038	—	174	509 174	211 863
Pihlajavesi	53 385	36 290	1 788	—	—	91 463	72 150
Pihtipudas	134 082	119 799	7 083	—	—	260 964	136 519
Piikkiö	141 116	—	3 195	—	—	144 311	31 349
Piippola	66 000	91 220	7 143	—	—	164 363	94 218
Pinjainen — Billnäs	106 771	—	2 437	—	—	109 208	27 235
Pitkälampi	41 371	243 375	4 685	—	—	289 431	51 403
Pitkäranta	168 372	36 020	3 862	—	—	208 254	71 932
Pitäjänmäki — Sockenbacka	202 021	36 267	2 809	—	—	241 097	110 032
Pohjankuru — Skuru	126 569	29 869	5 561	—	—	161 999	48 514
Polvijärvi	186 261	139 351	8 922	—	1 344	335 878	151 403
Pomarkku	64 911	84 262	5 596	—	—	154 769	125 152
Porokylä	145 963	24 300	3 462	—	—	173 725	64 420
Pudasjärvi	204 979	149 975	10 128	—	—	365 082	341 822
Pulkkala	67 865	44 032	5 176	—	—	117 073	55 546
Punkaharju	71 031	—	1 273	—	600	72 904	39 773
Punkalaidun	134 162	69 414	6 447	—	—	210 023	194 700
Punkasalmi	101 164	127 057	4 577	—	—	232 798	107 244
Puolanka	87 817	81 252	93 403	—	—	262 472	232 850
Pusula	105 681	25 949	6 773	—	—	138 403	100 050
Putikko	78 136	37 903	2 277	—	—	118 316	61 393
Puumala	174 441	—	6 336	2 193	—	182 970	148 241
Pyhtää — Pyttis	89 431	118 629	9 886	—	1 404	219 350	117 743
Pyhäjoki	113 180	38 359	6 168	—	—	157 707	79 108
Pyhäsalmi	217 152	159 512	7 867	—	—	384 531	181 818
Päivölä — Solberg	55 315	19 690	3 452	—	—	78 457	29 411
Pälkäne	176 511	83 563	11 254	—	173 342	444 670	169 555
Pännäinen — Bennäs	38 785	84 073	3 530	—	—	126 438	52 238
Pölläkkälä	168 637	119 963	8 420	—	—	297 020	90 664
Raivola <sup>2)</sup>	43 705	—	1 857	—	—	45 562	17 323
Rajamäki	161 266	8 000	2 992	—	—	172 258	41 714
Rantasalmi	161 514	124 403	7 677	—	10 557	304 151	191 441
Rantsila	104 852	60 565	5 509	—	—	170 926	78 242
Raudaskylä	108 723	8 830	2 151	—	—	119 704	34 358
Rauha	72 018	62 190	2 163	—	—	136 371	43 904

<sup>1)</sup> Muodostettu postitoimistoksi — Ombildad till postexpedition den 15/1, 1942.<sup>2)</sup> Väliaikaisesti avattu — Interimistiskt öppnad den 1/1, 1942.

Tabell 3. (Se sid. 50.)

1	2	3	4	5	6	7	8
Lempäälä	289 533	96 181	6 348	—	—	392 062	174 563
Leppäkoski	80 110	—	1 715	—	980	82 805	26 977
Leppävesi	40 835	—	586	—	—	41 421	17 650
Leppävirta	280 205	155 660	11 827	—	2 958	450 650	298 044
Lievestuore	164 884	38 051	2 556	—	—	205 491	75 638
Liinahamari <sup>1)</sup>	71 555	—	3 373	—	—	74 928	35 167
Liminka	134 637	78 498	7 959	—	—	221 094	137 244
Liperi	165 679	69 430	7 004	—	—	242 113	167 801
Liperi as.	43 327	23 645	1 755	—	—	68 727	29 211
Littoinen	84 631	—	1 577	—	—	86 208	19 826
Lohja as.	102 057	159 633	8 724	—	—	270 414	116 217
Loimola	68 643	3 841	1 807	—	—	74 291	15 135
Loppi	96 185	76 495	9 765	—	—	182 445	104 286
Luumäki	123 014	133 387	6 176	—	—	262 577	183 759
Lyly	62 314	42 626	1 736	—	—	106 676	79 767
Längelmäki	37 792	84 244	4 515	—	5 088	131 639	130 698
Läskelä <sup>2)</sup>	58 043	3 700	2 068	—	—	63 811	19 556
Maaninka	96 857	209 504	9 119	—	—	315 480	151 426
Makselahti as.	70 808	162 685	6 017	—	53 380	292 890	98 657
Malaks	76 113	103 492	7 223	—	—	186 828	192 616
Malmi — Malm	395 900	4 982	7 705	—	—	408 587	317 466
Masala — Masaby	83 737	69 562	4 309	—	—	157 608	39 075
Matkaselkä	121 637	47 495	3 169	—	—	172 301	88 733
Matku	105 340	63 667	4 143	—	—	173 150	69 193
Mellilä	131 382	37 560	2 496	—	—	171 438	69 234
Merikarvia	194 020	20 140	6 136	—	—	220 296	107 414
Miehikkälä	80 285	104 940	7 006	—	—	192 231	111 078
Mommila	72 315	43 585	2 012	—	—	117 912	38 600
Mouhijärvi	99 818	155 574	9 224	—	7 974	272 590	165 688
Muhos	236 707	134 698	17 538	—	—	388 943	114 077
Multia	116 681	41 511	6 015	—	—	164 207	85 968
Munsala	47 468	51 544	6 090	—	—	105 102	74 236
Muolaa	137 430	16 790	4 732	—	—	158 952	72 917
Muonio	103 447	158 276	108 159	—	—	369 882	300 719
Mustio — Svartå	84 376	—	2 719	—	—	87 095	23 801
Muurame	81 031	—	3 687	—	—	84 718	55 586
Muuruvesi	119 949	7 993	3 799	—	—	131 741	65 197
Mylykoski	383 940	22 475	10 384	—	3 216	420 015	127 854
Mylymäki	165 354	120 967	560 578	—	—	846 899	415 568
Mynämäki	151 584	159 753	10 483	—	960	322 780	194 518
Myrskylä — Mörskom	70 885	109 024	6 489	—	43 440	229 838	99 748
Mäntsälä	186 391	195 172	15 101	—	147 239	543 903	269 184
Mänttä	555 818	161 588	39 892	—	—	757 298	395 764
Mäntyharju	79 002	108 080	5 363	—	3 516	195 961	167 518
Mäntyharju as.	217 179	166 841	10 228	—	1 077	395 325	231 933
Mäntyluoto	139 059	—	1 082	—	—	140 141	27 047
Naantali	203 282	144 118	13 134	—	—	360 534	278 192
Nagu — Nauvo	79 905	62 130	6 496	—	77 480	226 011	209 006
Nakkila	127 729	63 470	4 976	—	—	196 175	81 340
Nickby	284 511	373 272	24 054	—	108 621	790 458	318 147
Niinisalo	151 087	84 500	3 940	—	—	239 527	137 074
Nilsä	196 041	289 617	15 278	—	—	500 936	250 007
Niva <sup>3)</sup>	63 086	24 377	1 781	—	—	89 244	41 329
Nivala	265 597	203 860	10 796	—	—	480 253	185 201
Nokia	587 099	24 701	38 559	—	—	650 359	297 347
Noormarkku	89 894	74 234	2 923	—	—	167 051	111 458
Nousiainen as.	23 592	177 002	4 945	—	—	205 539	108 336
Nummela	168 824	47 200	4 072	—	187 156	407 252	93 769
Nummi	133 082	—	4 841	—	—	137 923	51 972
Nuojua	64 893	56 715	2 647	—	—	124 255	29 181
Nurmes	405 818	155 496	21 469	28 433	234 518	845 734	633 742
Nurmi Vp. I.	84 940	61 927	4 025	—	66 193	217 085	73 286
Nurmijärvi	117 355	110 237	7 731	—	—	235 323	71 665
Nurmo	89 592	—	1 391	—	—	90 983	20 832
Nykarleby	265 142	39 612	12 420	13 893	85 728	416 795	254 316
Närpes	141 588	190 603	10 553	—	—	342 744	213 400
Oitti	174 566	—	3 989	—	1 904	180 459	79 376

1) Muodostettu postiasemiksi I — Ombildad till poststation I den 10/1 1942.

2) posttoimistoksi — postexpedition den 10/8

3) Väliaikaisesti avattu — Interimistiskt öppnad den 10/8 1942.

Tabell 3.

1 Toimipaikat. Anstalter.	2 3 4 5 6 7 Tulot. — Inkomster.						8 Menot. Utgifter.
	Tulot myydyistä posti- merkeistä. Frankoteckens uppbörd.		Andra postinkomster. Munt postintulot.	Lennätintulot. Telegrafinkomster.	Puhelintulot. Telefoninkomster.	Yhteensä. Summa.	
	Toimipaikkojen oma kanto. Anstaltens egen uppbörd.	Ainesten toimi- paikkojen kanto. Underlydande anstaltens upp- börd.					
			mk	mk	mk	mk	
Virrat .....	235 600	170 676	10 547	—	250	417 073	239 697
Voikka .....	326 620	—	7 944	—	—	334 564	383 649
Voikoski .....	74 324	29 225	1 329	—	—	104 878	16 855
Voltti .....	96 605	17 995	2 172	—	—	116 772	81 488
Värtsilä .....	250 952	144 621	189 737	—	179 889	765 199	464 030
Vääksyn kanava .....	169 106	118 627	7 573	—	—	295 306	173 988
Vörå — Vöyri .....	129 399	45 346	6 892	—	—	181 637	111 773
Ykspihlaja — Yxpilä .....	107 610	—	1 613	—	—	109 223	42 475
Ylihärnä .....	121 877	96 037	6 376	—	—	224 290	82 303
Ylistaro .....	94 063	68 917	2 068	—	—	165 048	98 784
Ylistaro k. k. ....	96 362	79 737	5 927	—	—	182 026	122 458
Ylitornio .....	149 332	147 163	6 225	—	—	302 720	90 485
Ylivieska .....	304 790	75 828	71 985	—	—	452 603	193 609
Ylämaa <sup>1)</sup> .....	21 508	1 500	1 334	—	—	24 342	15 517
Ypäjä .....	128 144	5 730	4 689	—	1 584	140 147	85 107
Ypäjä as. ....	43 423	72 864	2 702	—	—	118 989	53 141
Äetsä .....	76 560	48 660	2 520	—	402	128 142	46 015
Ähtäri .....	139 856	132 202	151 340	—	—	423 398	204 226
Ämmänsaari .....	89 801	217 758	15 525	4 768	92 726	420 578	458 296
Äänekoski .....	344 559	72 920	20 221	—	—	437 700	241 569
Övermark .....	82 574	93 920	7 441	—	—	183 935	75 282
<b>Itä-Karjalan sotilashallintoalue. — Öst-Karelenens militärförvaltnings- område.</b>							
<b>Konitorit. — Kontor.</b>							
Aunus .....	1 843 581	52 650	126 383	63 167	—	2 085 781	350 172
Äänislinna .....	2 406 929	140 210	137 350	294 035	—	2 978 524	691 658
<b>Toimistot. — Expeditioner.</b>							
Karhumäki <sup>2)</sup> .....	59 525	—	1 360	—	—	60 885	24 176
Kontupohja <sup>3)</sup> .....	23 883	—	623	—	—	24 506	6 550
Paatene .....	251 683	5 100	1 300	—	—	258 083	38 759
Repola .....	428 225	—	2 748	4 618	—	435 591	36 004
Soutjärvi .....	178 767	13 295	1 722	5 321	—	199 105	58 641
Suurlahti <sup>4)</sup> .....	1 012	—	30	—	—	1 042	3 541
Teru .....	224 556	—	583	2 016	—	227 155	36 543
Vieljärvi .....	169 295	19 080	1 186	1 529	—	191 090	55 525
Vitele .....	345 505	4 700	3 566	8 032	—	361 803	54 765
<b>Yhteensä — Summa</b>	<b>249 090 270</b>	<b>57 068 730</b>	<b>47 011 254</b>	<b>30 599 766</b>	<b>164 970 622</b>	<b>548 740 642</b>	<b>292 491 209</b>
<b>Tähän lisättävä: — Härtill komma för:</b>	<b>306 159 000</b>						
valtios osuus Punaisen Ristin posti- merkeistä y. m. — statens andel i Röda Korsets frimärken m. m. ...	8 355 197	—	—	—	—	8 355 197	—
posti- ja lennätinhallituksen pää- kassa — post- och telegrafstyrel- sens huvudkassa .....	—	—	18 192 138	1 298 539	374 957	19 865 634	119 545 813
<b>Yhteensä — Summa</b>	<b>314 514 197</b>		<b>65 203 392</b>	<b>31 898 305</b>	<b>165 345 579</b>	<b>576 961 473</b>	<b>412 037 022</b>
<b>Tästä vähennettävä: — Härav av- drages för:</b>							
veloituksia — debiteringar .....	—	—	—	4 462 434	2 150 926	6 613 360	—
<b>Yhteensä — Summa</b>	<b>314 514 197</b>		<b>65 203 392</b>	<b>27 435 871</b>	<b>163 194 653</b>	<b>570 348 113</b>	<b>412 037 022</b>

<sup>1)</sup> Muodostettu postitoimistoksi — Ombildad till postexpedition den 1/11 1942.  
<sup>2)</sup> Perustettu ; Inrättad ; ; ;  
<sup>3)</sup> ; ; ; ; ;  
<sup>4)</sup> ; ; ; ; ;

T a u l u 4. Tilastoa postilaitosten toiminnasta erinäisissä Euroopan maissa vuonna 1941.

1 M a a. L a n d.	2 Postilähetysksiä (kotimaisia, ulkomaille lähetet- Postförsändelser (inrikes, till utlandet avgångna,					6 Vakuutettuja kirjeitä ja rasioita. Assurerade brev och askar.
	3 Tavallisia ja kirjattuja maksunalaisia kirjelähetysksiä. Vanliga och rekommenderade portopliktiga brevörsändelser.				5 Yhteensä. Summa.	
	4 Kirjeitä. Brev.	Postkortteja. Postkort.	Ristisiteitä. Korsband.	Yhteensä. Summa.		
1 Suomi — Finland .....	109 436 680	22 182 497	16 014 666	147 633 843	820 798	
2 Alankomaat — Nederländerna ...	342 397 500	92 893 500	498 415 600	933 706 600	149 000	
3 Belgia — Belgien .....	209 454 100	58 237 400	335 409 900	603 101 400	14 100	
4 Bulgaria — Bulgarien .....	71 067 210	55 438 020	144 753 190	271 258 420	3 726	
5 Islanti — Island .....	2 148 700	18 000	1 919 000	4 085 700	14 900	
6 Portugali — Portugal .....	68 169 961	24 949 000	54 860 000	147 978 961	151 297	
7 Ranska — Frankrike .....	—	—	—	—	—	
8 Romania — Rumänien .....	62 388 800	78 386 700	202 659 100	343 434 600	26 500	
9 Ruotsi — Sverige .....	376 634 700	39 505 000	260 997 500	677 137 200	3 377 700	
10 Slovakia — Slovakien .....	40 263 700	16 367 300	18 652 200	75 283 200	136 700	
11 Sveitsi — Schweiz .....	306 716 000	84 489 000	205 578 900	596 783 900	47 800	
12 Tanska — Danmark .....	199 021 000	18 268 000	67 472 000	284 761 000	185 400	
13 Unkari — Ungern .....	321 023 100	191 847 400	342 863 000	855 733 500	630 100	
14 Amerikan Yhdysvallat — Amerikas Förenta Stater?) .....	—	—	—	—	—	

Tabell 4. Översikt av postväsendet i vissa Europeiska länder år 1941.

7		8		9		10		11		12		13	
tyjä, ulkomailta tulleita ja kauttakulkevia <sup>1)</sup> . från utlandet ankomna och transiterande <sup>1)</sup> .													
Tavallisia ja vakuutettuja paketteja. Vanliga och assurerade paket.	Postiosoituksia. Postanvisningar.		Määrä. Frangia (miljoonia). Belopp. Francs (miljoner).	Postin välityksellä tilattujen sanomalehtien ja aikakauskirjojen numerokappaleita. Nummer-exemplar av postabonnerade tidningar och tidskrifter.	Tulot. Frangia. Inkomster. Francs.	Menot. Frangia. Utgifter. Francs.	Ylijäämä (tai tappio -). Frangia. Överskott (eller förlust -). Francs.						
	Luku. Antal.												
12 108 210	3 337 513		99.4	280 945 904	—	—	—	—	1				
8 503 900	6 252 700		<sup>2)</sup> 231.8	—	<sup>2)</sup> 87.1	<sup>2)</sup> 80.1	7.0	2					
63 129	1 573 300		94.5	54 271 300	38.2	46.4	-8.2	3					
2 297 399	1 808 469		53.2	—	7.0	6.0	1.0	4					
109 042	101 100		<sup>3)</sup> 10.8	—	<sup>3)</sup> 0.9	<sup>3)</sup> 0.8	0.1	5					
1 536 101	3 010 661		104.7	—	11.8	9.7	-2.2	6					
11 422 947	116 580 666		16 038.6	29 154	189.7	330.5	-140.9	7					
1 425 900	5 937 700		269.1	554 400	26.5	22.0	4.4	8					
12 497 000	14 259 900		<sup>4)</sup> 1 446.9	266 704 900	<sup>4)</sup> 170.4	<sup>4)</sup> 142.3	28.1	9					
2 638 100	1 748 300		<sup>5)</sup> 85.8	—	<sup>5)</sup> 9.8	<sup>5)</sup> 9.1	0.8	10					
39 136 546	5 053 000		431.7	396 650 000	157.3	149.5	7.7	11					
11 090 000	3 102 509		<sup>4)</sup> 343.4	285 350 000	<sup>4)</sup> 131.6	<sup>4)</sup> 123.1	8.5	12					
19 815 200	17 470 400		<sup>6)</sup> 1 029.4	1 328 200	<sup>6)</sup> 111.0	<sup>6)</sup> 98.0	13.0	13					
86 801 228	276 697 377		<sup>8)</sup> 11 931.2	—	<sup>8)</sup> 4 064.1	<sup>8)</sup> 4 184.7	-120.6	14					

<sup>1)</sup> Sarek. 8—10 eivät sisälly kauttakulkevat lähetykset. — I kol. 8—10 ingå icke transitförsändelser.

<sup>2)</sup> 0.60 florin = 1 kultafrang. — 0.60 floriner = 1 guldfranc.

<sup>3)</sup> 2 Islannin kruunua = 1 kultafrang. — 2 Isländska kronor = 1 guldfranc.

<sup>4)</sup> 1 kruunu = 1.389 kultafrangia. — 1 krona = 1.389 guldfrancs.

<sup>5)</sup> 9.30 Slovakian kruunua = 1 kultafrang. — 9.30 Slovakiska kronor = 1 guldfranc.

<sup>6)</sup> 1.66 pengő = 1 kultafrang. — 1.66 pengő = 1 guldfranc.

<sup>7)</sup> Tarkoittaa finanssivuotta heinäkuu 1940—kesäkuu 1941. — Avser finansåret juli 1940—juni 1941.

<sup>8)</sup> 1 \$ = 5 kultafrangia. — 1 \$ = 5 guldfrancs.

Taulu 5. Lennätintilasto. —

1 Toimipaikat. Anstalter.	2 Maksunalaisia sähkösanomia. Avgift underkastade telegram.				6 Virka- ja kiertosanomia. Tjänstetelegram och cirkulär.		8 Toistoja rautateiltä. Repetitioner från järn- vägen.	
	3 Lähetettyjä kotimaisia. Avsända inländska.	4 Lähetettyjä ulkomaisia. Avsända utländska.	5 Tulleita kotimaisia. Ankomna inländska.	5 Tulleita ulkomaisia. Ankomna utländska.	7 Lähetettyjä. Avsända.	7 Tulleita. Ankomna.	8 Emottagn.	9 Annettua. Givna.
1 Alakylä .....	82	—	23	—	1	22	—	—
2 Aunus .....	3 115	—	833	—	94	66	—	—
3 Barösund .....	91	3	8	—	—	—	—	—
4 Borgå — Porvoo .....	3 540	588	4 252	645	45	40	—	—
5 Dalsbruk — Taalintehdas .....	502	95	420	94	7	23	—	—
6 Degerby-Åland .....	349	91	212	240	3	23	—	—
7 Ekenäs — Tammissaari .....	1 984	163	1 722	140	18	49	—	—
8 Enontekiö .....	213	8	63	3	3	1	—	—
9 Enso .....	320	40	383	26	8	1	—	—
10 Fiskars — Fiskari .....	358	88	315	76	6	20	—	—
11 Forssa .....	1 889	37	1 523	58	19	46	—	—
12 Förby .....	82	11	50	—	—	21	—	—
13 Halsua .....	292	—	46	—	—	4	—	—
14 Hamina .....	3 180	550	2 140	212	69	69	—	—
15 Hanko — Hangö .....	1 564	347	1 014	127	29	52	—	—
16 Heinola .....	1 305	215	1 449	186	21	—	—	—
17 Helsinki — Helsingfors .....	86 030	102 126	132 796	155 963	6 076	6 814	7 512	7 285
18 » » asema 1 — station 1 .....	16 541	16 964	—	—	—	—	—	—
19 » » » 2 » 2 .....	10 497	1 870	—	—	—	—	—	—
20 » » » 3 » 3 .....	4 846	600	—	—	—	—	—	—
21 Helsinki 27, postik. H — Helsingfors 27, postk. F .....	5 194	2 845	—	—	—	—	—	—
22 Helsinki 2, postik. H — Helsingfors 2, postk. F .....	1 116	256	—	—	—	—	—	—
23 Helsinki 1, postik. H — Helsingfors 1, postk. F .....	4 536	2 107	—	—	—	—	—	—
24 Helsinki 4, postik. H — Helsingfors 4, postk. F .....	1 925	233	—	—	—	—	—	—
25 Helsinki 5, postik. H — Helsingfors 5, postk. F .....	1 347	200	—	—	—	—	—	—
26 Käpylä, Helsingin postik. H — Kottby, Helsingfors postk. F .....	710	33	—	—	—	—	—	—
27 Lauttasaari, Helsingin postik. H — Drumsö, Helsingfors postk. F .....	260	34	—	—	—	—	—	—
28 Munkkiniemi, Helsingin postik. H — Munksnäs, Helsingfors postk. F .....	503	65	—	—	—	—	—	—
29 Pasila, Helsingin postik. H — Fredriks- berg, Helsingfors postk. F .....	63	—	—	—	—	—	—	—
30 Santahamina, Helsingin postik. H — Sandhamn, Helsingfors postk. F .....	68	—	—	—	—	—	—	—
31 Suomenlinna, Helsingin postik. H — Svea- borg, Helsingfors postk. F .....	187	10	185	3	—	2	—	—
32 Helsinki — Helsingfors, Eduskuntatalo — Riksdagshuset .....	620	5	—	—	—	—	—	—
33 Helsinki — Helsingfors, Maalentoasema — Landflygstationen .....	—	—	—	—	—	—	—	—
34 Helsinki — Helsingfors, Uusi Suomi .....	3 761	3 049	—	—	—	—	—	—
35 Helsinki — Helsingfors, Helsingin Osake- pankki — Helsingfors Aktiebank .....	360	112	77	150	4	3	—	—
36 Helsinki — Helsingfors, Unitas .....	1 216	1 244	405	234	—	—	—	—



Taulu 5. (Kts. siv. 62.)

	1	2	3	4	5	6	7	8	9
37	Helsinki — Helsingfors, Valio	240	46	206	33	—	2	—	—
38	Hyrnsalmi	529	1 382	353	—	6	50	—	—
39	Hyvinkää	1 575	92	1 359	64	47	54	—	—
40	Hämeenlinna	5 990	237	6 483	197	85	103	232	—
41	Iisalmi	2 918	27	2 183	41	36	62	3 065	2 050
42	Iisvesi	81	12	130	11	—	1	—	—
43	Ikaalinen	328	2	383	—	—	13	—	—
44	Iloantsi	376	1	197	1	5	21	—	—
45	Imatra	1 994	121	1 792	157	38	18	371	407
46	Ivalo	2 507	587	1 108	108	71	17	—	—
47	Jakobstad — Pietarsaari	3 937	1 014	2 888	677	259	70	15	11
48	Joensuu	9 525	290	6 264	253	327	122	5 569	3 261
49	Jyväskylä	8 416	849	6 545	694	174	145	2 776	2 748
50	Kajaani	6 574	100	3 022	32	67	96	1 764	552
51	Kangasala	487	18	442	1	1	—	—	—
52	Karhula	684	16	307	22	—	32	—	—
53	Karis — Karjaa	576	109	841	95	6	12	—	—
54	Karkkila	465	21	452	14	—	1	—	—
55	Karstula	158	1	85	1	—	13	—	—
56	Kaskö — Kaskinen	768	442	708	326	14	48	—	—
57	Kemi	8 358	1 770	5 179	452	178	162	1 407	544
58	Kemijärvi	3 148	914	2 406	4	69	63	2	—
59	Kittilä	585	5	276	2	4	25	—	—
60	Kokkola — Gamlakarleby	5 826	517	3 838	344	117	104	4 548	4 282
61	Kolari	140	—	66	—	—	—	—	—
62	Kotka	7 685	2 555	5 457	1 480	142	119	1 338	1 462
63	Kouvola	2 730	229	2 709	221	104	83	6 529	4 668
64	Kristinestad — Kristiinankaupunki	1 358	203	1 274	150	20	43	1 694	2 350
65	Kuhmo	347	—	121	—	9	25	—	—
66	Kuopio	9 409	315	9 561	234	330	180	2 322	2 041
67	Kuusamo	833	1 026	339	—	—	—	—	—
68	Kymintehdas	917	198	1 102	228	15	24	—	—
69	Käkisalmi	1 046	24	807	5	26	39	—	—
70	Lahti	9 880	1 012	9 738	845	96	105	769	473
71	Lappeenranta	6 344	145	4 618	101	135	142	4 529	2 951
72	Lauttakylä	304	1	277	2	—	13	—	—
73	Liekka	652	46	1 172	6	19	15	—	—
74	Lohja — Lojo	373	15	1 179	114	1	—	—	—
75	Loimaa	436	18	588	9	3	15	—	—
76	Lovisa — Loviisa	2 244	1 451	1 900	1 521	31	218	629	878
77	Mariehamn	3 726	1 198	3 334	2 373	55	71	—	—
78	Martti	2	1	2	—	1	2	—	—
79	Mikkeli	5 165	158	5 750	104	257	89	1 596	1 167
80	Muonio	277	3	252	6	1	7	—	—
81	Mänttä	924	91	1 000	118	9	29	—	—
82	Noormarkku	290	259	209	269	6	19	—	—
83	Nurmes	1 408	9	857	6	45	43	1	—
84	Nykarleby	694	37	609	31	28	40	—	—
85	Oulu	18 554	2 851	14 511	1 123	575	260	5 054	3 769
86	Pargas — Parainen	795	46	729	94	1	28	—	—
87	Pelkosenniemi	184	—	50	2	—	10	—	—
88	Pello	323	5	116	9	2	2	—	—
89	Perho	140	—	18	—	—	—	—	—
90	Perniö k.k.	378	12	741	31	1	27	—	—
91	Petsamo	4 897	7 530	3 314	243	116	182	—	—
92	Pori	9 753	2 124	8 062	2 007	172	87	4 685	3 351
93	Pudasjärvi	215	7	133	—	—	—	—	—
94	Puumala	129	1	105	—	—	—	—	—
95	Raahe	2 540	384	1 756	159	25	61	—	—
96	Rauma	4 921	1 432	3 570	1 356	51	88	1 029	868
97	Repola	215	1	107	—	3	9	—	—
98	Reposaari	859	900	465	368	19	48	—	—
99	Riihimäki	3 791	324	2 633	384	123	101	5 038	3 921
100	Rovaniemi	15 824	7 671	13 287	368	495	357	—	—
101	Salmijärvi	327	612	529	28	6	—	—	—
102	Salo	2 515	73	2 563	70	18	40	46	6
103	Savonlinna	4 303	83	3 110	39	43	80	1 907	1 858

Tabell 5. (Se sid. 63.)

10	11	12	13	14	15	16	17	18	19	20	21	22	23	24	
—	—	—	—	—	—	527	—	—	—	—	—	—	—	—	37
—	—	—	28	—	—	2 348	—	—	—	—	—	—	—	—	38
224	104	—	601	—	2	4 122	—	2	—	—	8	—	—	227	39
1 298	378	—	3 971	2	232	19 208	—	31	—	—	—	20	—	1 365	40
736	186	—	957	2	5 093	17 356	—	3	—	—	9	1	—	786	41
—	—	—	14	—	—	249	—	—	—	—	—	—	—	—	42
—	—	—	265	—	—	991	—	—	—	—	—	—	—	—	43
—	—	—	78	—	—	679	—	—	—	—	—	—	—	—	44
697	243	—	798	—	778	7 414	—	14	—	—	4	5	—	640	45
1 586	557	—	129	—	3 436	10 106	—	—	173	—	—	—	—	567	46
1 514	447	—	1 722	6	2 602	15 162	47	3	—	29	324	14	—	1 939	47
3 085	906	—	2 092	5	20 796	52 495	—	38	1 691	—	16	5	—	3 325	48
1 981	512	—	3 148	4	6 596	34 588	124	45	1 336	—	32	20	—	2 664	49
2 955	178	—	1 213	4	10 213	26 770	38	5	804	—	—	5	—	2 844	50
—	—	—	378	—	—	1 327	—	—	—	—	—	—	—	—	51
—	—	—	283	—	—	1 344	—	—	—	—	—	—	—	—	52
—	42	—	471	—	—	2 152	—	2	—	—	—	—	—	—	53
2	—	—	266	—	—	1 221	—	2	—	—	—	—	—	—	54
—	6	—	37	—	—	301	—	—	—	—	—	—	—	—	55
217	—	—	270	4	—	2 797	—	1	—	—	110	7	—	146	56
2 224	1 397	—	2 019	11	2 216	25 917	18	15	—	17	113	6	—	2 531	57
1 033	398	—	269	—	—	8 306	—	—	—	—	—	4	—	838	58
119	4	—	64	—	—	1 084	—	3	—	—	—	—	—	225	59
2 196	114	—	1 898	1	9 803	33 588	—	—	1 590	—	27	—	—	2 524	60
—	—	—	9	—	—	215	—	—	—	—	—	—	—	—	61
3 085	767	—	2 279	22	5 370	31 761	564	13	—	408	57	19	—	3 070	62
425	190	—	1 252	2	13 603	32 745	—	25	—	—	7	—	—	473	63
448	23	—	604	1	8 215	16 383	—	2	—	—	—	—	—	433	64
—	—	—	13	—	—	515	—	—	—	—	—	—	—	—	65
1 957	355	—	4 073	7	8 603	39 387	224	37	383	—	205	18	—	1 889	66
—	—	—	43	—	—	2 241	—	—	—	—	—	—	—	—	67
—	—	—	634	—	—	3 118	—	4	—	—	3	3	—	—	68
357	304	—	168	—	50	2 826	—	5	—	—	2	6	—	342	69
3 362	583	—	4 979	20	7 444	39 311	—	24	1 217	—	452	2	—	2 411	70
1 134	199	—	1 696	4	8 412	30 410	—	19	—	—	13	6	—	1 262	71
47	—	—	160	—	—	804	—	3	—	—	—	—	—	—	72
—	3	—	286	—	—	2 199	—	1	—	—	—	—	—	—	73
—	—	—	—	—	—	1 682	—	—	—	—	—	—	—	—	74
—	—	—	456	—	—	1 525	—	4	—	—	—	—	—	7	75
2 324	2 152	—	1 336	2	1 510	16 196	94	6	—	—	183	62	—	2 385	76
1 509	575	—	2 092	43	1 896	16 872	1	14	—	102	204	23	—	1 787	77
—	—	—	1	—	—	9	—	—	—	—	—	—	—	—	78
614	230	—	2 830	—	2 765	20 725	—	6	—	—	16	3	—	552	79
84	—	—	96	—	—	726	—	—	—	—	—	—	—	—	80
3	16	—	490	—	—	2 680	—	—	—	—	—	—	—	—	81
—	—	—	184	—	—	1 236	—	—	—	—	—	—	—	—	82
365	81	—	318	—	3	3 136	—	—	—	—	—	—	—	318	83
—	—	—	422	—	—	1 861	—	—	—	—	—	—	—	—	84
3 949	24	—	5 654	5	19 020	75 349	1 136	79	336	400	644	61	—	5 134	85
—	—	—	335	—	—	2 028	—	—	—	—	—	—	—	—	86
—	—	—	13	—	—	259	—	—	—	—	—	—	—	—	87
166	—	—	42	—	—	665	—	—	—	—	—	—	—	—	88
—	1	—	5	—	—	164	—	—	—	—	—	—	—	—	89
211	152	—	496	—	—	2 049	—	2	—	—	—	—	—	211	90
4 659	2 990	—	166	—	52	24 149	420	16	357	—	14	128	—	4 471	91
3 208	207	—	3 944	15	11 459	49 074	1 036	28	1 763	—	518	14	—	3 660	92
—	—	—	68	—	—	423	—	—	—	—	—	—	—	—	93
—	—	—	—	—	—	235	—	—	—	—	—	—	—	—	94
947	330	—	800	—	—	7 002	6	—	62	123	—	12	—	1 380	95
1 556	103	—	1 779	62	1 897	18 712	—	1	—	168	15	—	—	2 380	96
—	54	—	2	—	—	391	—	1	—	—	—	—	—	—	97
885	—	—	164	—	—	3 708	—	—	—	234	—	—	—	1 246	98
532	672	—	1 210	1	8 959	27 690	78	10	—	—	9	—	—	585	99
5 663	230	—	1 802	14	12 496	58 207	564	75	8	—	34	61	2	6 097	100
—	—	—	14	—	—	1 516	—	4	—	—	—	52	—	318	101
480	256	—	1 559	—	—	7 626	—	—	—	—	—	—	—	354	102
949	326	—	1 425	—	5 102	19 225	1	11	378	—	1 289	16	26	869	103



Tabell 5.

10	11	12	13	14	15	16	17	18	19	20	21	22	23	24	
toja. — Repetitioner.						Yhteensä kolmituista, Summa expeditioner,	josta yllä (klo 21—8), varav näkellä (kl. 21—8).	Periliasaattamaton sähkösanomia, Oulussa telegram.	Ilmatieteellisiä sähkö- sanomia, Meteorologiska tele- gram.	Jäähkösanomiat, Telegram.	Kirjallisia sähköpostitaita, Inregistrerade telegramadresser.	Kotimaisten lähetettyjen maksunalaisten joukossa on ollut Bland inländska avsända avgift underkastade funnos		Laskun lähetettyjä sähkösanomia, Pa räkning avsånda telegram.	
Puhelimittise välitettyjä sähkösanomia, Per telefon förmedlade telegram.		Kontiomakkeille kir- joitetuista sähkösanomia, A lyöjänketter sivina telegram.		Muit kolmito. Övriga repetitioner.								Ihmissähkö- sanomia, pressstele- gram.			
Vastaan- otetuista, Emottajana.	Annettuja, Glyvna.	Haarakonttorilla vastaanotetuista, Pian lillialer emottajana.													
—	—	—	6	—	—	120	—	—	—	—	—	—	—	—	104
1 954	300	—	997	6	1	9 561	—	11	1 655	—	110	2	—	1 963	105
255	30	—	68	—	916	2 747	—	—	14	—	1	—	—	273	106
1 407	661	—	1 335	—	9 804	30 280	78	32	—	—	10	6	—	1 128	107
—	—	—	106	—	—	973	—	—	—	—	—	—	—	—	108
—	—	—	2	—	—	64	—	—	—	—	—	—	—	—	109
—	—	—	8	—	—	369	1	—	—	—	—	—	—	—	110
—	—	—	129	—	—	656	—	—	—	—	—	—	—	—	111
17	—	—	40	—	—	1 364	—	—	—	—	—	—	—	—	112
—	—	—	40	—	—	465	—	—	—	—	—	—	—	—	113
9 130	962	2 125	10 458	18	24 779	112 794	2 747	104	5 179	—	173	30	—	10 090	114
—	—	—	—	—	—	1 938	—	—	—	—	—	—	—	—	115
—	—	—	20	—	—	431	—	—	—	—	—	—	—	—	116
—	—	—	2	—	—	138	—	—	—	—	—	—	—	—	117
1 696	758	—	828	8	4 863	16 990	71	44	—	—	14	17	—	1 688	118
2 371	3 265	2 702	15 037	113	24 619	133 688	5 191	70	—	27	1 970	11	—	2 652	119
—	—	—	3	—	—	69	—	—	—	—	—	—	—	—	120
—	—	—	—	—	—	463	—	—	—	—	—	—	—	—	121
—	—	—	—	—	—	209	—	—	—	—	—	—	—	—	122
—	—	—	—	—	—	5 542	—	2	—	—	1	—	—	—	123
549	199	—	958	—	—	5 542	—	2	—	—	1	—	—	675	124
2 785	163	37	6 534	18	7 710	49 276	1 733	45	242	384	174	20	—	3 283	125
—	—	—	—	—	—	37	—	—	—	—	—	—	—	—	126
—	—	—	—	—	—	1 693	—	—	—	—	—	—	—	—	127
699	178	—	885	—	504	8 144	—	2	—	—	4	5	—	1 658	128
—	—	—	—	—	—	126	—	—	—	—	—	—	—	—	129
541	357	—	2 980	3	38 974	70 018	3 109	157	—	—	12	14	—	457	130
134	102	—	10	—	—	876	4	3	—	—	—	—	—	—	131
—	—	—	—	—	—	460	—	—	—	—	—	—	—	—	132
872	563	—	493	—	712	22 015	—	46	—	—	2	3	—	221	133

Taulu 6. Puhelintilasto. —

Kotimainen ja ulkomainen maksunalainen liikenne. — Avgift underkastad trafik inom Finland och till utlandet.					
Toimipalkat. Anstalter.	Puheluja. Samtal.	3 min. jaksoja. 3 min. perioder.	Toimipalkat. Anstalter.	Puheluja. Samtal.	3 min. jaksoja. 3 min. perioder.
Aavasaksa .....	7 138	9 784	Helsinki — Helsingfors, Lennätinas. 1 — Telegrafstat. 1 ..	10 531	21 039
Ahmoavaara .....	3 348	4 430	Helsinki — Helsingfors, Lennätinas. 2 — Telegrafstat. 2 ..	11 402	23 972
Aholanvaara .....	2 641	3 856	Helsinki — Helsingfors, Lennätinas. 3 — Telegrafstat. 3 ..	15 204	29 846
Ahvola .....	247	371	Helsinki 1, postik. H — Helsingfors 1, postk. F .....	5 938	11 869
Alakaakamo .....	2 262	3 066	Helsinki 5, postik. H — Helsingfors 5, postk. F .....	4 216	8 081
Alakylä .....	11 936	17 721	Helsinki 27, postik. H — Helsingfors 27, postk. F .....	2 023	4 006
Alaniemi .....	3 269	4 455	Käpylä, Helsingin postik. H. — Kottby, Helsingfors postk. F.	535	1 025
Alavus .....	14 277	24 560	Helylä .....	10 391	14 659
Antrea k.k. ....	32 563	52 050	Herrala .....	2 347	4 423
Anttola .....	3 928	8 179	Hetejärvi .....	2 228	3 164
Arpela .....	7 584	9 924	Hiitola .....	24 694	40 998
Aska .....	6 678	10 155	Hirvaskoski .....	3 599	5 018
Asterholma .....	1 212	1 677	Huhtasenkylä .....	6 312	8 538
Autti .....	8 146	10 405	Humppi .....	4 100	5 619
Barösumd .....	19 005	29 663	Hyrnsalmi .....	43 240	79 473
Björkö, Åland .....	1 965	2 723	Hytti .....	2 023	2 557
Borgå — Porvoo .....	262 516	441 487	Hyvinkää .....	79 063	124 884
Brändö, Åland .....	5 807	10 178	Hämeenlinna .....	384 379	730 106
Dalsbruk — Taalintehdas .....	21 738	38 895	Häme koski .....	9 092	14 330
Degerby, Åland .....	22 182	37 094	Ihala .....	8 477	10 627
Ekenäs — Tammisaari .....	171 515	260 584	Ihantala .....	342	430
Elimäki .....	291	495	Iisalmi .....	69 822	121 940
Elisenvaara .....	16 555	23 542	Ikaalinen .....	8 526	15 516
Enklinge .....	2 474	3 661	Ikosenniemi .....	4 189	5 682
Eno .....	3 478	6 111	Ilme .....	1 801	2 462
Enonkoski .....	5 886	9 447	Ilomantsi .....	24 863	38 079
Enontekiö .....	5 547	7 132	Imatra .....	236 830	418 616
Enso .....	89 486	135 638	Impilahti .....	22 104	35 580
Fiskö .....	2 818	4 631	Inari .....	18 849	27 923
Forssa .....	136 683	225 889	Ingå — Inkoo .....	13 384	17 967
Haapajärvi O.l. ....	42 440	66 372	Inkeroinen .....	7 822	13 356
Haapala .....	3 665	4 767	Inkilä .....	5 622	8 971
Haapamäki .....	58 080	93 334	Isokylä .....	2 990	3 621
Hailuoto .....	1 988	2 677	Ivalo .....	52 149	82 632
Halmeniemi .....	3 123	4 834	Jaala .....	2 474	4 346
Halsua .....	16 348	22 907	Jakobstad — Pietarsaari .....	85 737	162 302
Hamina .....	123 939	222 445	Jaurakajärvi .....	4 599	6 728
Hangaspuro .....	5 947	6 403	Jepua — Jeppo .....	6 951	9 852
Hanhimaa .....	1 960	2 352	Joensuu .....	229 685	421 875
Hankasalmi as. ....	21 823	33 121	Johannes .....	10 023	15 737
Hanko — Hangö .....	81 535	152 168	Jokela .....	10 781	18 946
Harjavalta .....	7 862	13 589	Joroinen .....	27 932	43 960
Harju .....	17 046	27 553	Joutsa .....	22 286	41 339
Harparskog .....	850	1 278	Joutseno .....	34 376	48 808
Hatunkylä .....	1 711	2 515	Joutsijärvi .....	3 882	4 855
Haukipudas .....	5 378	9 845	Juantehdas .....	3 399	5 968
Hausjärvi .....	4 720	8 579	Juujärvi .....	1 828	3 134
Hautajärvi .....	5 034	6 154	Juuka .....	18 832	28 701
Heikkurila .....	3 209	4 569	Juva .....	13 770	21 763
Heinjoki .....	4 074	5 612	Jyväskylä .....	410 224	757 022
Heinola .....	54 258	99 145	Jämsä .....	94 484	172 716
Heinävesi .....	4 715	8 093			
Heituinlahti .....	7 494	10 924			
Helsinki — Helsingfors, Puhelintilakeskus — Telefoncentralen	3 619 217	7 389 202			
Helsinki — Helsingfors, Lennätintkontt. — Telegrafkont. ....	77 022	159 296			

Tabell 6. Telefonstatistik.

Kotimainen ja ulkomainen maksunalainen liikenne. — Avgift underkastad trafik inom Finland och till utlandet.					
Toimipaikat. Anstalter.	Puheluja. Samtal.	3 min. jaksoja. 3 min. perioder.	Toimipaikat. Anstalter.	Puheluja. Samtal.	3 min. jaksoja. 3 min. perioder.
Jänkänski	9 483	15 653	Kinisjärvi	2 355	3 383
Järvelä	22 916	35 631	Kinnula	5 833	8 276
Järvenpää	25 849	43 186	Kirvu	11 942	18 405
Jääski	38 996	58 073	Kitee	16 166	25 280
Jääskö	2 902	4 242	Kittilä	29 139	41 492
Kaakamo	7 080	9 672	Kiuruvesi	14 029	24 008
Kaamanen	6 781	10 001	Kivijärvi	11 961	19 178
Kaavi	782	1 062	Koivisto	19 589	30 728
Kaipainen	17 037	26 163	Kokemäki	30 045	49 462
Kairala	3 498	4 493	Kokkola — Gamlakarleby	195 706	362 611
Kaitaansalmi	2 394	2 937	Kolari	11 214	15 562
Kajaani	192 206	323 947	Koli	3 847	5 599
Kallistahti	4 064	5 944	Kolkontaipale	2 072	2 746
Kallo	1 108	1 371	Kontiolahti	6 574	10 623
Kalmari	7 372	10 511	Kontiomäki	11 038	13 982
Kangaskylä	2 760	4 124	Korpilahti	9 813	16 859
Kangasniemi	7 990	12 877	Korpiselkä	6 114	9 951
Kankaanpää	58 498	121 969	Korpo	39 134	63 547
Kannas	940	1 173	Koskenkylä, Kalmari	2 745	3 680
Kanneljärvi	10 308	29 345	Koskenkylä, Rovaniemi	3 418	5 156
Kannonkoski	8 413	12 975	Koskenpää, Åland	1 052	1 606
Kannonsaha	7 563	11 491	Kotka	336 143	598 194
Kannus	11 497	18 189	Kouvola	304 132	541 605
Kantomaanpää	4 058	5 780	Kristinestad — Kristiinankaup.	29 448	51 751
Karesuanto	3 046	4 744	Kuhmo	20 645	34 554
Karhula	23 885	46 329	Kuhmoinen	27 457	47 347
Karis — Karjaa	126 377	213 094	Kuivakangas	2 406	3 562
Karjalohja	10 211	21 207	Kuluntalahti	2 356	2 856
Karkkila	42 689	81 934	Kumlinge	11 056	15 751
Karlbj	1 736	2 650	Kumola	2 230	3 232
Karstula	34 298	52 149	Kuokkaniemi	1 838	6 881
Karunki	10 037	14 442	Kuopio	281 664	523 725
Kaskinkylä	6 324	9 359	Kuopusjärvi	5 491	8 960
Kaskö — Kaskinen	8 858	14 824	Kuortti	2 074	2 292
Kauhajoen Aronkylä	11 978	18 619	Kurkijoki	29 582	43 144
Kauhava	13 734	23 329	Kurtakko	2 780	4 706
Kaukola	7 079	9 594	Kustavi	14 337	25 822
Kaukonen	6 920	9 760	Kuukasjärvi	8 876	11 415
Kauliranta	12 370	16 479	Kuurmanpohja	746	975
Kausala	16 378	30 224	Kuusamo	44 200	74 981
Kavantsaari	4 858	6 858	Kyrkslätt — Kirkkonummi	17 427	22 763
Keitele	3 215	5 151	Kyyjärvi	10 190	15 339
Kelokoski	11 525	20 835	Kyyrölä	6 286	10 808
Kelujärvi	3 846	5 034	Käkisalmi	21 972	40 684
Kemi	145 458	247 207	Käylä	2 637	4 182
Kemijärvi	63 708	96 858	Kökar	8 149	12 855
Kerava	29 613	53 119	Köngäs	4 441	5 667
Kerimäki	7 113	12 374	Lahdenpohja	39 817	68 570
Kerisalo	3 740	6 044	Lahnasjärvi	1 110	1 412
Kerisyrjä	2 839	4 422	Lahti	511 840	946 687
Kestilä	13 247	20 952	Lampsijärvi	3 479	4 540
Kesälähti	5 168	8 722	Lapinlahti K.l.	17 627	25 359
Kiehimä	22 298	35 396	Lappea	3 149	4 068
Kierinki	2 149	2 620	Lappeenranta	275 698	512 622
Kiminki	13 171	19 264	Lappjärd — Lapväärtti	5 032	8 406
Kiiskilampi	1 976	2 350	Lappoby, Åland	2 622	4 397
Kiininki, Karstula	10 777	15 579	Lappträsk — Lappträski	2 156	3 354
Kimito — Kemiö	74 557	142 592	Lapua	23 239	40 983

Taulu 6.

Kotimainen ja ulkomainen maksunalainen liikenne. — Avgift underkastad trafik inom Finland och till utlandet.					
Toimipalkat. Anstalter.	Puheluja. Samtal.	3 min. jaksoja. 3 min. perioder.	Toimipalkat. Anstalter.	Puheluja. Samtal.	3 min. jaksoja. 3 min. perioder.
Latvasyrjä	596	1 028	Norrskata	3 747	6 329
Lauttakylä	51 047	85 650	Nuijamaa	5 604	8 606
Lempäälä	16 940	31 711	Nummela	39 744	75 603
Leppäkoski	13 390	22 125	Nummi	13 972	26 522
Leppäniemi	1 253	1 611	Numnanlahti	5 928	7 771
Leppäsyvä	6 405	8 994	Nurmes	39 270	59 242
Leppävirta	7 610	13 648	Nurmi	7 521	11 473
Lestijärvi	6 785	9 857	Nurmijärvi, Pielisjärvi	4 121	6 021
Levonperä	1 888	2 159	Nykarleby	13 900	20 224
Liekksa	63 645	94 065	Närpes	5 720	8 863
Lievestuore	6 707	10 272	Oikarainen	7 097	9 316
Liinahamari	14 800	23 287	Oitti	6 488	10 401
Livo	4 814	6 822	Oksakoski	8 601	10 711
Lohijärvi	7 710	10 606	Oksava	8 912	11 899
Lohikoski	9 238	13 595	Oravais — Oravainen	10 722	17 428
Lohiniva	5 631	8 007	Orimattila	40 686	73 316
Lohja — Lojo	96 748	176 526	Orivesi	16 116	30 473
Lohja	4 719	5 486	Oulainen	11 503	18 375
Loimaa	59 763	111 054	Oulu	373 954	726 883
Loimola	4 176	6 441	Outokumpu	11 392	21 002
Lovisa — Loviisa	99 218	172 270	Paimio	15 250	30 836
Luikonlahti	506	681	Pallastunturi	341	636
Lumivaara	3 768	5 598	Parikkala	47 684	66 952
Luumäki	13 041	20 473	Parkano	27 543	48 752
Luusua	3 066	3 872	Parkkila	4 628	6 242
Lyly	6 133	11 574	Parkumäki	1 897	3 307
Länkipohja	9 201	18 544	Patokoski	8 993	11 231
Läskelä	8 384	12 430	Pekkala	6 610	8 543
Makkola, Kerimäki	3 792	5 069	Pelkosenniemi	21 595	31 940
Makslähti	10 754	18 418	Pello	37 818	52 994
Mariehamn	82 292	145 794	Peltovuoma	1 930	2 178
Marrasjärvi	2 661	3 687	Peranka	3 281	4 521
Martti	3 649	4 738	Perho	9 597	12 801
Matinlompola	3 077	3 695	Perkjärvi	4 655	7 578
Matkaselkä	33 044	52 148	Perniö k.k.	82 578	137 343
Meltosjärvi	3 441	4 662	Pertunmaa	8 081	10 877
Merikarvia	23 266	37 599	Peräposio	4 661	5 778
Metsälä, Siipyy	6 113	8 795	Petsamo	23 288	41 001
Miettilä	14 086	23 246	Pieksämäki	87 367	153 895
Mikkeli	201 789	364 007	Pielavesi	4 701	7 540
Mikli	1 183	1 747	Pintamo	3 659	5 334
Muhola	2 983	3 853	Pojo — Pohja	8 192	15 111
Muonio	18 121	24 547	Pori	362 270	661 903
Myllykoski	5 890	8 064	Posio	9 256	12 846
Myllymäki	11 629	19 115	Pudasjärvi	48 485	74 682
Mynämäki	9 075	17 205	Pulkki	4 709	7 402
Myrskylä — Mörskom	13 096	21 620	Punkasalmi	17 064	24 800
Mäntsälä	58 657	82 120	Puolanka	14 645	25 045
Mäntyharju as.	16 056	26 600	Purontaka	6 392	7 592
Möksy	2 281	3 125	Putikko	8 837	13 307
Möttönen	8 143	10 797	Puumala	14 208	23 325
Nagu — Nagvo	22 476	43 927	Pyhäjärvi Vp. I.	8 023	11 311
Narkaus	4 832	6 224	Pyhäsalmi	15 717	23 825
Nellim	11 337	19 385	Pälkäne	49 128	84 347
Nickby	31 062	51 595	Pölläkkälä	1 807	3 546
Niskapietä	7 583	11 404	Raaha	19 784	33 774
Niukkala	3 012	3 910	Raanujärvi	5 516	7 886
Niva	1 218	1 808	Rantasalmi	8 464	12 578
Nivala	13 924	22 036	Ranua	18 271	26 025
Nivankylä	4 361	6 750	Ratasjärvi	2 665	3 536

Tabell 6.

Kotimainen ja ulkomainen maksunalainen liikenne. — Avgift underkastad trafik inom Finland och till utlandet.					
Toimipalkat. Anstalter.	Puheluja. Samtal.	3 min. jaksoja. 3 min. perioder.	Toimipalkat. Anstalter.	Puheluja. Samtal.	3 min. jaksoja. 3 min. perioder.
Rauma	180 642	325 951	Syväjärvi	6 839	9 325
Reisjärvi	12 320	17 360	Syyspohja	356	642
Riihimäki	238 200	426 713	Sämiö	508	814
Ristiina	6 329	10 031	Säkkijärvi	11 398	19 590
Ristijärvi	15 398	22 341	Särkisalo — Finby	18 069	28 481
Ristlahti	9 256	14 358	Taapajärvi	1 143	1 299
Romppala	4 332	6 509	Taavetti	27 469	43 941
Rovaniemi	237 777	407 076	Tainionkoski	41 958	56 237
Rovaniemen Taipale	3 621	4 604	Taivalkoski	37 650	60 008
Rovastinaho	3 310	4 898	Takkala	5 802	7 898
Rukola	675	862	Tali	2 348	4 023
Ruokojärvi	2 383	3 016	Tammijärvi	5 863	11 378
Ruokolahti	33 876	51 993	Tampere	831 115	1 697 003
Ruovesi	12 063	23 889	Tampere 1, postik. H — postk. F	2 474	4 299
Ruskeala	11 675	17 382	Tampere 4, postik. H — postk. F	7 033	12 832
Ryhälä	1 822	2 725	Tani	2 472	3 481
Räihänvaara	673	1 030	Tapionkylä	6 593	8 409
Räisälä	21 104	31 094	Tenkeliö	6 362	9 740
Räisälä, Kemijärvi	1 156	1 581	Tervajoki, Isokyrö	9 866	15 945
Röykkä	6 928	13 213	Tervajoki Vp. I.	6 375	9 235
Saarijärvi	41 603	68 841	Tervu	68 841	638
Sairala	26 486	39 623	Teuva	4 049	6 903
Salmijärvi	20 066	30 422	Tienhaara	3 055	4 632
Salo	145 814	244 957	Tirola	5 598	8 347
Sarajärvi	10 154	14 292	Tohmajärvi	22 384	34 869
Sattanen	1 372	1 839	Toholampi	5 778	7 683
Savitaipale	8 869	14 268	Toijala	28 268	51 505
Savonlinna	180 915	309 113	Toivala	160	371
Savukoski	18 819	23 122	Toivola, Reisjärvi	7 598	9 536
Seglinge	2 918	5 106	Tolonen	2 740	4 454
Semäjoki	126 341	236 529	Tolvajärvi	2 318	3 305
Selänpää	1 917	2 599	Tornio	81 961	132 426
Siippijärvi	17 884	22 578	Torsholma	967	1 564
Sievi k. k.	1 948	2 645	Tuohikotti	6 042	7 847
Siiinjärvi	7 204	13 623	Tuokslahti	1 932	2 826
Simo	8 505	14 088	Tuorila	20 137	32 069
Simola	9 571	14 671	Turku — Åbo	848 840	1 586 964
Simpele	20 879	34 383	Turtola	8 127	10 830
Sinettä	8 658	12 115	Tuusniemi	2 175	4 053
Sirkka	5 031	7 434	Tyrjä	53	64
Sirniö	6 698	10 118	Tyrjäjärvi	3 759	5 177
Soanlahti	6 946	11 957	Törmänmäki	1 770	2 545
Sodankylä	42 409	62 174	Uimaniemi	2 260	2 824
Somero	38 788	67 567	Unarin Luusua	3 053	4 167
Sonka	6 415	8 297	Ujala	19 797	36 618
Sortavala	141 415	242 300	Utsjoki	9 753	14 792
Sotkamo	41 273	59 874	Ukuniemi	2 941	4 030
Sottunga	13 897	22 218	Uuras	9 882	14 493
Suistamo	10 709	17 754	Uusikaupunki	71 414	120 243
Sukeva	13 244	20 556	Uusikirkko Vp. I.	5 497	9 563
Sulkava	33 829	53 502	Vaala	3 512	5 298
Suodenniemi	4 408	6 077	Vaalajärvi	915	1 155
Suojärvi	12 815	21 424	Vaasa — Vasa	332 546	608 443
Suolahti	14 721	27 615	Vahviala	7 215	11 269
Suolijärvi	1 310	1 717	Valkeakoski	51 917	106 413
Suomenniemi	6 323	8 392	Valkjärvi	11 704	20 085
Suomussalmi	13 557	22 201	Valtimo	2 486	3 809
Suonenjoki	13 965	24 287	Vammala	50 277	91 936
Surnuinjoki	6 589	9 967	Varkaus	114 783	219 671
Sykaräinen	7 137	9 680	Varparanta, Kontiolahti	3 125	4 091

Taulu 6.

Kotimainen ja ulkomainen maksunalainen liikenne. — Avgift underkastad trafik inom Finland och till utlandet.					
Toimipaikat. Anstalter.	Puheluja. Samtal.	3 min. jaksoja. 3 min. perioder.	Toimipaikat. Anstalter.	Puheluja. Samtal.	3 min. jaksoja. 3 min. perioder.
Vastinki .....	2 667	3 845	Vuolijoki .....	6 869	9 399
Vehmaa .....	5 793	11 941	Vuostimo .....	6 821	8 399
Verkkoranta .....	8 643	12 418	Vuotso .....	13 859	20 059
Veteli .....	8 536	14 390	Värtsilä .....	32 954	49 877
Vihti .....	33 924	61 139	Vääksy .....	15 293	26 365
Viipuri .....	197 292	351 944	Ylikiminki .....	11 834	17 865
Viiri .....	8 301	10 816	Ylikärppä .....	3 512	5 700
Viitasaari .....	4 998	9 311	Yli-Livo .....	2 321	3 399
Villala .....	788	1 001	Ylimuonio .....	4 895	6 507
Vilppula .....	62 007	116 126	Ylinampa .....	7 390	10 069
Virkkala — Virkby .....	52 253	91 264	Ylitornio .....	27 891	44 902
Virojoki .....	18 836	29 112	Ylitornion Portimojärvi .....	4 327	5 980
Virrat .....	13 470	24 261	Ylivieska .....	20 188	31 291
Virtaniemi .....	6 544	11 388	Ylämaa .....	4 943	6 669
Vojakkala .....	11 687	16 956	Ävä .....	3 288	4 818
Voltti .....	7 912	12 605	Ähtäri .....	17 671	26 804
Vuokko .....	3 757	4 558	Äkäsjoki .....	4 248	5 278
Vuoksela .....	1 919	3 008	Äänekoski .....	14 837	28 717
Vuoksenniska .....	65 027	97 644			
Vuoksenranta .....	6 093	9 148			
			<b>Yhteensä — Summa</b>	<b>19 103 169</b>	<b>34 415 825</b>