

XII

VANKEINHOITO. FÅNGVÅRDEN.

47

VANKEINHOITOLAITOKSEN KERTOMUS
VUODELTA 1928.

FÅNGVÅRDSVÄSENDETS
BERÄTTELSE FÖR ÅR 1928.

HELSINKI 1929.

XII

VANKEINHOITO. FÅNGVÅRDEN.

47

VANKEINHOITOLAITOKSEN KERTOMUS
VUODELTA 1928.

FÅNGVÅRDSVÄSENDETS
BERÄTTELSE FÖR ÅR 1928.

HELSINKI 1929.
VALTIONEUVOSTON KIRJAPAINO.

Huomautus.

Päätöksellään joulukuun 13 päivältä 1926 on oikeusministeri määrännyt, että vankeinhoitotilaston henkilötilastollinen osa on yhdistettävä vuoden 1927 alusta julkaistavaan erilliseen rikollis-tilastoon, joten näitä tietoja ei tähän vuosikertomukseen enää ole liitetty.

Anmärkning.

Medels utslag av den 13 december 1926 har justitieministern förordnat, att den å fångvården ankommande personella statistiken skall sammanställas med den från och med början av år 1927 utkommande särskilda statistiken om brott, och hava i anledning härav dessa meddelanden icke vidare intagits i denna årsberättelse.

Sisällys — Innehållsförteckning.

Taulu Tab.	Sivu Sida	Taulu Tab.	Sivu Sida
<p>Vankien sijoitus — Fångarnas fördelning.</p> <p>Vankeuslaitosten säilytysuojien luku ja tilavuus 31 päivänä joulukuuta 1928 — Fångelseinrättningarnas förvaringsrums antal och rymlighet den 31 december 1928.....</p> <p>I. Vankien lukumäärä — Fångantalet.</p> <p>I. Vangittujen ja tuomittujen henkilöiden lukumäärä kaikissa vankiloissa — Antalet häktade och dömda i fångelserna</p> <p>II. Rikoksista vangittuja henkilöitä — Personer, häktade för brott</p> <p style="padding-left: 20px;">Kuritusuonerangaistusta kärsineitä vankeja — Fångar, som undergått tukthusstraff</p> <p style="padding-left: 20px;">Ehdonalaisesti vapautettuja vankeja — Villkorligen frigivna fångar</p> <p style="padding-left: 20px;">Vankeusrangaistusta kärsineitä vankeja — Fångar, som undergått fångelsestraff</p> <p style="padding-left: 20px;">Henkilöitä, jotka varojen puutteessa sakkojen tahi uhkasakkojen maksamiseksi ovat kärsineet vankeusrangaistusta — Personer, som i brist på tillgång till böter eller vite undergått fångelsestraff</p> <p style="padding-left: 20px;">Irtolaisuudesta tahi kuljeskelemisesta vangittuja henkilöitä — Personer, häktade för lösdriveri och kringstrykande Yleiseen työhön tuomittuja henkilöitä</p>	<p>VII</p> <p>X</p> <p>1</p> <p>2</p> <p>3</p> <p>4</p> <p>5</p> <p>8</p> <p>9</p> <p>10</p>	<p>— Fångar, som hållits till allmänt arbete</p> <p>Kuljetusvangit — Transportfångar ..</p> <p>Lasten lukumäärä, jotka olivat seur. vanhempiansa vankiloihin — Barn, som åtföljt sina föräldrar i fångelse</p> <p>II. Järjestys ja kurinpito — Ordning och disciplin.....</p> <p>III. Työnteke — Arbetsverksamheten</p> <p>IV. Sielunhoito ja kouluopetus — Själavård och skolundervisning</p> <p>V. Terveysten ja sairaanhoito — Hälsö och sjukvården</p> <p>VI. Vankeinhoitolaistosten rakennukset — Fångvårdsanstalternas byggnader ..</p> <p>VII. Tulot ja menot — Inkomster och utgifter</p> <p style="padding-left: 20px;">Valtiovaraston menot vankeinhoidosta ja kuljetuksesta — Statsverkets utgifter för fångvården och fångforslingen</p> <p style="padding-left: 20px;">Valtiovaraston tulot vankeinhoidosta — Statsverkets inkomster inom fångvården</p> <p>VIII. Virkamieskunta — Tjänstemannakåren.....</p> <p>III. Vankeinhoitolaistoksen tilinpäätösraportti vuodelta 1928 — Fångvårdsväsendets bokslutsrapport för år 1928...</p>	<p>11</p> <p>11</p> <p>12</p> <p>13</p> <p>17</p> <p>23</p> <p>28</p> <p>32</p> <p>33</p> <p>35</p> <p>35</p> <p>40</p> <p>48</p>

Table des matières.

Tab.	Page	Tab.	Page
<p>Répartition des prisonniers.</p> <p>Nombre et emplacement des lieux de détention (dans les établissements pénitentiaires) dans les prisons le 31 décembre 1928</p> <p>I. Nombre total des détenus.</p>	<p>VII</p> <p>X</p> <p>1</p>	<p>I. Nombre total des individus arrêtés et condamnés, détenus dans les établissements pénitentiaires et les maisons de travaux publics</p> <p>II. Individus, arrêtés pour crimes et délits</p> <p style="padding-left: 20px;">Individus, qui ont subi la peine de travaux forcés.....</p>	<p>2</p> <p>3</p> <p>4</p>

VI

Tab.	Page	Tab.	Page
Prisonniers conditionnellement libérés	5	V. État sanitaire	28
Condamnés à l'emprisonnement	8	VI. Édifices des établissements pénitentiaires	32
Individus, ayant subi l'emprisonnement faute de paiement d'amendes	9	VII. Recettes et frais	33
Individus, arrêtés pour vagabondage	10	Dépenses de l'État pour les prisons et pour le transport des détenus	35
Individus, assujettis aux travaux publics	11	Revenus, tirés des prisons par l'État	35
Individus transportés	11	VIII. Changement des employés	40
Enfants, qui ont suivi leurs parents en prison	12	III. Résumé du compte rendu concernant les recettes et les frais des prisons et du transport des prisonniers en 1928	48
II. Ordre et discipline	13		
III. Occupations des prisonniers	17		
IV. Religion et instruction	23		

Vankien sijoitus. — Fångarnas fördelning. — Répartition des prisonniers.

Kertomusvuonna olivat vangit sijoitettuina maamme eri vankiloihin seuraavasti: — Under berättelseåret voro fångarna fördelade i landets skilda fångelser på följande sätt: — D'après le rapport de l'année les prisonniers sont répartis dans les différents établissements pénitentiaires du pays de la façon suivante:

I. Keskusvankilat. — Centralfängelserna. — Prisons centrales.

Helsingin keskusvankila — Centralfängelset i Helsingfors — Maison centrale de Helsingki. — Kaikki 21 vuotta nuoremmat miespuoliset kuritushuonevangit, kaikki kuritushuonerangaistukseen tuomitut sotilaat, jotka samalla ovat menettäneet kansalaisluottamuksen ja julistetut sotapalvelukseen kelpaamattomiksi sekä kaikki 5-vuotta pitemmäksi ajaksi kuritushuoneeseen tuomitut miehet, jotka viimeisten 5 vuoden aikana ennen rangaistusaikansa alkua eivät ole kärsineet kuritushuonerangaistusta eivätkä vankeusrangaistusta kansalaisluottamuksen menettämisen aiheuttavasta rikoksesta. — Alla tukthusfångar av mankön under 21 år, alla till tukthusstraff dömda soldater, som tillika dömts förlustiga medborgerligt förtroende och förklarats odugliga till krigstjänst ävensom alla till tukthus över 5 år dömda män, vilka under de senaste fem åren före strafftidens början icke utstått tukthusstraff ej heller fängelsestraff för brott, som medfört förlust av medborgerligt förtroende. — Tous les prisonniers mâles âgés de 21 ans entrés dans les maisons centrales, tous les soldats condamnés aux travaux publics, ayant perdu en même temps leur droits civils, et proclamés incapables de service militaire, et tous ceux, condamnés aux travaux publics, pour plus de 5 ans, qui pendant 5 ans avant le commencement de leur pénalité n'ont pas subi la pénalité de travaux publics ou d'internement à cause de crimes amenant la perte de droits civils.

Lappeenrannan keskusvankila — Centralfängelset i Villmanstrand — Maison centrale de Lappeenranta. — 21 vuotta täyttäneet, korkeintaan 5 vuodeksi kuritushuonerangaistukseen tuomitut miesvangit, jotka viitenä viimeisenä vuotena ennen rangaistusajansa alkua eivät ole kärsineet kuritushuonerangaistusta eivätkä vankeusrangaistusta sellaisesta rikoksesta, josta seuraa kansalaisluottamuksen menetys sekä jokunen määrä vankeusrangaistukseen tahi irtolaisuudesta yleiseen työhön tuomittuja miesvankeja. — Tukthusfångar av mankön över 21 år, vilka blivit dömda till tukthusstraff högst på 5 år och under de senaste fem åren före strafftidens början icke utstått tukthusstraff ej heller fängelsestraff för brott, som medfört förlust av medborgerligt förtroende, samt ett mindre antal fångar dömda till fängelsestraff eller ock förrättande av allmänt arbete för lösdriveri. — Réclusionnaires du sexe masculin au-dessus de 21 ans, condamnés aux travaux forcés pour 5 ans au plus et n'ayant pas, durant les cinq dernières années, subi ni la peine de réclusion, ni celle de l'emprisonnement pour crimes amenant la dégradation civique, ainsi qu'un nombre plus restreint de condamnés à l'emprisonnement ou de condamnés aux travaux publics pour vagabondage.

Turun keskusvankila — Centralfängelset i Åbo — Maison centrale de Turku. — Kaikki muut kuritushuonerangaistukseen tuomitut miehet. — Alla övriga till tukthusstraff dömda män. — Tous les autres hommes condamnés aux travaux forcés.

Hämeenlinnan keskus- ja lääninvankila — Central- och länsfängelset i Tavastehus — Maison centrale et prison départementale de Hämeenlinna. — Naispuolisia vankeja, jotka ovat tuomitut kuritushuonerangaistukseen tahi irtolaisuudesta yleiseen työhön, eri osastoissa. Sitäpaitsi säilytetään vankilassa myös eri osastoissa tutkintovankeja sekä ehdottomasti tuomittua ja sakoista muunnettua vankeusrangaistusta kärsiviä henkilöitä. — Fångar av kvinnön, dömda till tukthusstraff eller ock till förrättande av allmänt arbete för lösdriveri, å särskilda avdelningar. Dessutom förvaras i fängelset å skilda avdelningar rannsakningsfångar samt personer, avsittande ovillkorligt ådömt och från böter förvandlat fängelsestraff. — Femmes condamnées aux travaux forcés et condamnées aux travaux publics pour vagabondage, dans sections particulières. De plus la prison renferme aussi dans sections particulières des prévenus et des condamnés définitifs ainsi que ceux dont la condamnation à l'amende a été changée en celle de la prison.

Keravan nuorisovankila — Kerava fängelse för unga personer — Etablissement pénitentiaire à Kerava pour des jeunes détenus. Vankilassa pidetään vapausrangaistusta kärsiviä nuoria miespuolisia vankeja, jotka vankilaan saapuessaan ovat täyttäneet 15, vaan ei 18 ikävuottaan tai jotka henkisesti ovat heidän vertaisiaan, samoin kuin sellaisia vankeja, joita vankeinhoitolaitoksesta maaliskuun 21 päivänä 1925 annetun asetuksen 39 §:n mukaan voidaan pitää yhdessä nuorien vankien kanssa. — I fängelset förvaras unga fångar av mankön, som undergå frihetsstraff och vid ankomsten till fängelse fytt 15, men icke 18 år eller vilka i psykiskt avseende äro att likställa med dessa så och sådana fångar, vilka jämlikt 39 § i förordningen av den 21 mars 1925, angående fångvårdsväsendet, kunna hållas tillsammans med unga fångar. — La prison renferme des jeunes hommes détenus qui en arrivant en prison ont atteint l'âge de 15 ans mais pas encore l'âge de 18 ans ou ceux qui mentalement sont leurs égaux, ainsi que des détenus lesquels, selon le paragraphe 39 dans le règlement du 21 Mars 1925 de l'Administration des Prisons, peuvent être tenus ensemble avec les jeunes détenus.

II. Lääninvankilat. — Länsfängelserna. — Prisons départementales.

Helsingin lääninvankila	—	Länsfängelset i Helsingfors	—	Prison départementale de Helsinki
Turun	»	i Åbo	»	» de Turku
Viipurin	»	i Viborg	»	» de Viipuri
Mikkelin	»	i S:t Michel	»	» de Mikkelin
Kuopion	»	i Kuopio	»	» de Kuopio
Vaasan	»	i Vasa	»	» de Vaasa
Oulun	»	i Uleåborg	»	» d' Oulu

Nämä vankilat ovat tutkintovankien säilyttämistä sekä ehdottomasti tuomitun ja sakoista muunnetun vankeusrangaistuksen täytäntöönpanoa varten. Sitäpaitsi on lääninvankiloissa pidetty joku määrä työvankeja ja kuritushuonevankeja. Mikkelin lääninvankilassa säilytetään etupäässä 15—18 vuotisia miespuolisia vankeusvankeja. — Dessa fängelser äro förvaring av rannsakningsfångar samt för verkställighet av ovillkorligt och från böter förvandlat fängelsestraff. Dessutom har i länsfängelserna förvarats ett antal arbetsfångar och tukthusfångar. I länsfängelset i S:t Michel förvaras främst manliga fängelsefångar av en ålder från 15 till och med 18 år. — Ces prisons sont réservées aux condamnés préventifs ainsi qu'à la purgation de la peine des condamnés définitifs comme aussi, à ceux dont la condamnation à l'amende a été changée en celle de la prison. De plus les prisons départementales renferment un certain nombre de prisonniers ouvriers et des condamnés aux travaux forcés. La prison de Mikkelin renferme principalement des jeunes prisonniers qui en arrivant en prison ont atteint l'âge de 15 ans mais pas encore l'âge de 18 ans.

III. Pakkotyölaitos. — Tvångsarbetsinrättningen. — Maison de correction.

Tammisaaren pakkotyöl. — Tvångsarbetsinr. i Ekenäs. — Maison de correction de Tammisaari.

Pakkotyölaitoksessa on säilytetty pääasiassa valtiopetoksesta kuritushuonerangaistukseen tuomittuja miesvankeja, mutta myös eri osastoissa jokunen määrä vankeus- ja sakkovankeja. — Uti tvångsarbetsinrättningen har förvarats huvudsakligen till tukthusstraff för statsförbrytelse dömda fångar av mankön, men också å särskilda avdelningar ett mindre antal fängelsefångar och bötesförsonare. — Dans cet établissement pénitentiaires sont détenus principalement les hommes condamnés aux travaux forcés pour crime politique, mais aussi, dans sections particulières, un nombre plus restreint les hommes subissant sa peine d'emprisonnement et les condamnés à l'emprisonnement faute d'avoir payé l'amende.

IV. Varavankilat. — Reservfängelserna. — Colonies pénitentiaires à la campagne.

Ilmajoen varavankila. — Reservfängelset i Ilmola. — Colonie pénitentiaire à la campagne d'Ilmajoki. — Sotilasrikoksista kuritushuone- ja vankeusrangaistukseen tuomittuita sekä muutamia sakkovankeja. — För brott inom militären till tukthus- och fängelsestraff dömda fångar samt några bötesförsonare. — Personnes condamnées à la réclusion et aux travaux publics à cause d'infractions à la loi militaire et quelques uns détenus pour payement d'amendes.

Sukevan varavankila. — Reservfängelset i Sukeva. — Colonie pénitentiaire à la campagne de Sukeva. — Helsingin ja Lappeenrannan keskusvankiloissa enimmäns osan rangaistuksesta kärsineitä kuritushuonevankeja, vankeus- ja sakkovankeja. — Tukthusfångar, vilka uti centralfängelserna i Helsingfors och Villmanstrand redan utstått största delen av sitt straff, fängelsefångar och bötesförsonare. — Les détenus qui dans les prisons centrales à Helsinki et à Lappeenranta ont déjà subi la plus grande partie de la peine à la quelle ils ont été condamnés, condamnés à l'emprisonnement et condamnés à l'emprisonnement faute de payement d'amendes.

Konnunsuon varavankila. — Reservfängelset i Konnunsuo. — Colonie pénitentiaire à la campagne de Konnunsuo. Helsingin ja Lappeenrannan keskusvankiloissa enimmäns osan rangaistuksesta kärsineitä kuritushuonevankeja, vankeus- ja sakkovankeja. — Tukthusfångar, vilka uti centralfängelserna i Helsingfors och Villmanstrand redan utstått största delen av sitt straff, fängelsefångar och bötesförsonare. — Les détenus qui dans les prisons centrales à Helsinki et à Lappeenranta ont déjà subi la plus grande partie de la peine à la quelle ils ont été condamnés, condamnés à l'emprisonnement et condamnés à l'emprisonnement faute de payement d'amendes.

Järvenpään varavankila. — Reservfängelset i Järvenpää. — Colonie pénitentiaire à la campagne de Järvenpää. — Vankeus- ja sakkovankeja. — Fängelsefångar och bötesförsonare. — Condamnés à l'emprisonnement et condamnés à l'emprisonnement faute de payement d'amendes.

Lahden varavankila. — Reservfängelset i Lahti. — Colonie pénitentiaire à la campagne de Lahti. — Vankeus- ja sakkovankeja. — Fängelsefångar och bötesförsonare. — Condamnés à l'emprisonnement et condamnés à l'emprisonnement faute de payement d'amendes.

Kastelholman, Kajaanin ja Kittilän varavankilat. — Reservfängelserna i Kastelholm, Kajana och Kittilä. — Colonies pénitentiaires à campagne de Kastelholma, de Kajana et de Kittilä. — Nämä vankilat ovat tutkintovankien säilyttämistä sekä ehdottomasti tuomitun ja sakoista muunnetun vankeusrangaistuksen täytäntöönpanoa varten. — Dessa fängelser äro för förvaring av rannsakningsfångar samt för verkställighet av ovillkorligt och från böter förvandlat fängelsestraff. — Ces prisons sont réservées aux condamnés préventifs ainsi qu'à la purgation de la peine des condamnés définitifs comme aussi, à ceux dont la condamnation à l'amende a été changée en celle de la prison.

Vankeinhoitolaitoksen kertomus vuodelta 1928.

Fångårdsväsendets berättelse för år 1928.

I. Vankien lukumäärä.

Vankiloissa on kertomusvuonna ollut vankeja kaikkiaan:

	Miehiä. Män.	Naisia. Kvinnor.	Yhteensä. Summa.
Vuoden alussa jällellä — Kvarvarande vid årets början.....	6 700	628	7 328
Kuljetettavina — Under transport	11	4	15
Vuoden kuluessa tulleita — Tillkomna under året	16 410	1 955	18 365
Yhteensä — Summa	23 121	2 587	25 708

Vuoden kuluessa pois päässeitä — Avgångna under året	16 481	1 977	18 458
Kuljetettavina vuoden lopussa — Under transport vid årets slut	9	—	9
Vuoden lopussa jällellä — Kvarvarande vid årets slut	6 631	610	7 241
Yhteensä — Summa	23 121	2 587	25 708

Yllämainitusta 25 708 vankiloissa säilytetystä henkilöstä on 9 365 tämän vuoden kuluessa siirretty vankilasta toiseen; niistä oli 8 761 miehiä ja 604 naisia.

Seuraavasta supistelmasta näkyy, mistä eri syistä vangit ovat poistettut vankiloista:

	Miehiä. Män.	Naisia. Kvinnor.	Yhteensä. Summa.
Vapaiksi julistettuina tahi muuten vapautettuina — Frikända eller annars frigivna.....	2 308	543	2 851
Ehdollisesti tuomittuina — Villkorligen dömda	278	61	339
Armahdettuina — Benådade	81	12	93
Ehdonalaaisesti vapautettuina — Villkorligen frigivna	317	14	331
Kärsittyään umpeen rangaistusaikansa — Efter fullständigt utstånden strafftid	12 459	1 147	13 606
Matkalla tutkittaviksi — Avsända till rannsaking	37	1	38
Sairaalaan lähetettyinä — Avsända till sjukhus	80	9	89
Karanneina — Rymda	21	—	21
Kuolleina itsensä surmaamalla — Döda genom självmord.....	7	—	7
Kuolleina muista syistä — Döda av annan orsak.....	41	5	46
Ulkomaiden virastoille jätettyinä — Överlämnade till utrikes myndigh.	13	—	13
Maamme virastoille jätettyinä — Överlämnade till myndigh. inom land.	839	185	1 024
Yhteensä — Summa	16 481	1 977	18 458

I fängelserna har under berättelseåret funnits fångar inalles:

Av förestående 25 708 uti fängelserna förvarade personer hade 9 365, därav 8 761 män och 604 kvinnor, under årets lopp förflyttats mellan de skilda fängelserna.

Nedanstående sammandrag utvisar, att fångarna avgått från fängelserna av följande skäl, nämligen:

Vuoden lopussa jällellä olevista vangeista oli: — Av de vid årets slut kvarvarande fångarna voro:

Rikoksisista vangittuja — Häktade för brott	478	40	518
Kuritushuonerangaistusta kärsiviä — Fångar, som undergingo tukthusstraff	3 277	182	3 459
Vankeusrangaistusta kärsiviä — Fångar, som undergingo fängelsestraff	1 147	150	1 297
Vankeuteen sakkoja tahi uhkasakkoja sovittamaan pantuja — Insatta att avtjäna ådömda böter eller försuttna viten	1 691	87	1 778
Irtolaisuudesta tahi kuljeskelemisestä vangittuja — Häktade för lösdriveri eller kringstrykande	21	11	32
Yleiseen työhön tuomittuja — Fångar, som hållits till allmänt arbete	16	140	156
Kuljetusvankeja — Transportfångar	1	—	1
Yhteensä — Summa	6 631	610	7 241

Vankien ja vankeuspäivien koko lukumäärä vuodessa, vankien päivittäinen keskimäärä sekä suurin ja pienin määrä eri vankiloissa säilytetyjä samanaikaisia vankeja on ollut seuraava:

Hela antalet fångar och fängelsedagar under året, medeltalet fångar om dagen samt högsta och lägsta fångantalet vid de olika fängelserna har varit följande:

	Vankeuspäivien lukumäärä. Antalet fängelse- dagar.	Vankien päivittäi- nen keskimäärä. Medeltalet fångar om dagen.	Suurin määrä samanaikaisia vankeja. Högsta antalet samti- da fångar.		Pienin mää- rā saman- aikaisia vankeja. Lägsta antalet samti- tida fångar.		Vankien koko lukumäärä. Hela fångantalet.
			Määrä. Antalet.	Päivä. Dag.	Määrä. Antalet.	Päivä. Dag.	
Keskusvankilat. — Centralfängelserna.							
Helsingin keskusvankila — Centralfängelset i Helsingfors	292 549	799	850	20/3	735	27/6	1 532
Turun » » i Åbo	318 694	871	889	11/5	855	5/7	1 270
Vankimielisairaala — Sinnessjukhuset för fångar	26 096	71	—	—	—	—	—
Hämeenlinnan keskus- ja lääninvank. — Central- och länsfång. i Tavastehus	232 534	635	698	31/10	606	29/4	2 902
Lappeenrannan keskusvank. — Centralf. i Villmanstrand	144 035	394	581	17/3	314	9/9	999
Keravan nuorisov. — Ungdomsfång. i Kerava	50 932	139	117	12/6	85	22/3	309
Yhteensä — Summa	1 064 840	2 909					7 012
Lääninvankilat. — Länsfängelserna.							
Helsingin lääninvankila — Länsfängelset i Helsingfors ..	141 742	387	480	13/1	296	23/7	6 724
Turun » » i Åbo	121 450	332	477	9/2	192	5/10	2 518
Viipurin » » i Viborg	162 008	443	573	17/1	352	2/7	4 810
Mikkelin » » i St Michel ...	51 866	142	189	3/1	108	12/6	889
Kuopion » » i Kuopio	66 518	182	257	23/1	117	16/8	1 459
Vaasan » » i Vasa	89 672	245	297	8/1	110	26/2	2 022
Oulun » » i Uleåborg	71 198	195	239	23/9	141	5/5	1 459
Yhteensä — Summa	704 454	1 926					19 881
Pakkotyölaitos ja varavankilat. Tvångsarbetsinrättningen och reservfängelserna.							
Tammisaaren pakkotyölaite. — Tvångsarbetsinr. i Ekenäs	260 454	712	1 062	1/1	450	20/6	3 001
Ilmajoen varavankila — Reservfängelset i Ilmola ...	85 947	235	286	9/10	174	21/1	1 003
Sukevan » » i Suveva ...	138 182	377	418	10/5	332	18/9	1 200
Konnunsuon » » i Konnunsuo	170 255	465	523	13/4	420	1/1	1 272
Järvenpään » » i Järvenpää ¹⁾	35 268	96	152	11/10	3	12/11	876
Lahden » » i Lahti ²⁾ ...	20 106	55	441	31/12	10	22/8	570
Kastelholman » » i Kastelholm	417	1	3	7/11	—	—	13
Kajaanin » » i Kajana ...	3 272	9	14	23/1	2	1/9	199
Kittilän » » i Kittilä ...	1 341	4	9	17/3	—	—	23
Yhteensä — Summa	715 242	1 954					8 157
Kaikkiaan — Inalles	2 484 536	6 789	7 571	³⁾ 23/i	6 196	³⁾ 25/8	35 050

¹⁾ Järvenpään varavankila lakkautettiin toistaiseksi marraskuun 12 päivänä 1928. — Reservfängelset i Järvenpää indrogs tillsvidade den 12 november 1928. — ²⁾ Perustettu asetuksella elokuun 20 päivästä 1928. — Inrättad enligt förordning av den 20 augusti 1928. — ³⁾ Viikkoraportteista. — Från veckoraporterna.

Vankeuspäivien lukumäärä jakautui niissä vankiloissa, joissa oli erilaisia vankeja seuraavasti:

Huru antalet fångdagar fördelar sig uti de fångelser, i vilka förvarats skilda slag av fångar framgår av följande tabell:

	Tutkintovankeja. Rannsaknings- fångar.	Kirjahuone- vankeja. Tutkintufångar.	Vankeusvankeja. Fångelsdfångar.	Sakonsvittajan. Betsförsörare.	Irakshinnudesta van- gittuja. — Häktade för lösdryveri.	Arbetsfångar.	Työvankeja. Transportfångar.	Kuljetusvankeja. Transportfångar.	Yhteensä. Summa.
Keravan nuorisovankila — Ungdomsf. i Kerava	—	50 900	—	32	—	—	—	—	50 932
Hämeenlinnan keskus- ja lääninvankila — Central- och länsfängelset i Tavastehus	18 275	68 210	42 779	43 339	2 723	57 008	200	—	232 534
Lappeenrannan keskusvankila — Centralfängelset i Vill- manstrand	—	125 844	4 942	13 249	—	—	—	—	144 035
Helsingin lääninvankila — Länsfängelset i Helsingfors.	45 521	459	24 234	64 753	2 836	3 343	596	—	141 742
Turun » » i Åbo	33 778	833	48 742	36 023	1 741	188	145	—	121 450
Viipurin » » i Viborg	47 783	734	41 625	67 067	4 402	24	373	—	162 008
Mikkelin » » i St Michel ..	7 082	155	35 233	9 002	307	36	51	—	51 866
Kuopion » » i Kuopio ...	13 459	228	25 911	25 023	1 391	201	305	—	66 518
Vaasan » » i Vasa	13 649	405	32 742	41 115	1 461	163	137	—	89 672
Oulun » » i Uleåborg ...	12 159	264	23 984	32 459	1 039	1 129	164	—	71 198
Tammisaaren pakkotyöl. — Tvångsarbetsinr. i Ekenäs.	25	134 988	43 631	81 612	—	198	—	—	260 454
Ilmajoen varavankila — Reservfängelset i Ilmola	—	22 644	60 435	2 793	—	75	—	—	85 947
Sukevan » » i Sukeva	—	80 146	35 039	22 872	—	125	—	—	138 182
Konnunsuon » » i Konnunsuo ..	—	130 718	18 867	20 393	—	66	211	—	170 255
Järvenpään » » i Järvenpää ..	—	20	5 970	29 278	—	—	—	—	35 268
Lahden » » i Lahti	—	4 129	4 640	11 167	—	170	—	—	20 106
Yhteensä — Summa	191 731	620 677	448 774	500 177	15 900	62 726	2 182	1 842	1 677

Viimeisenä viitenä vuonna on vankien ja vankeuspäivien koko lukumäärä, vankien päivittäinen keskimäärä sekä maamme väkiluvun ja mainittujen lukumäärien suhde ollut seuraava:

Under de senaste fem åren har antalet fångar, fångelsedagar, medeltalet fångar om dagen ävensom förhållandet mellan folkmängden och sagda antal varit följande:

Vuoden kulu- essa tulleiden lukumäärä. Antalet till- komna fångar.	Vankien koko lukumäärä. Sammanlagda antalet fångar.	Vankeuspäivien koko luku- määrä. Antalet fång- dagar.	Vankien päi- vittäimen keski- määrä. Medeltalet fång- gar om dagen.	Maamme väki- luku edellisen vuoden joului- kuun 31 p:nä. Landets folk- mängd den 31 december föregående år.	Väkiluvun ja vankien päivit- täisen keski- määrän suhde. Förhållandet mellan folk- mängden och medeltalet fång- gar om dagen.	Väkiluvun ja vankien kokon suhde. Förhållandet mellan folk- mängden och antalet fångar hela året.	Väkiluvun ja vankien kokon suhde. Förhållandet mellan folk- mängden och antalet fångar hela året.	
1924	14 851	20 871	2 145 407	5 861	3 469 402	592: 1	234: 1	166: 1
1925	19 353	25 894	2 410 259	6 603	3 495 186	529: 1	181: 1	135: 1
1926	18 571	25 927	2 424 749	6 643	3 526 359	531: 1	190: 1	136: 1
1927	19 105	26 051	2 431 249	6 661	3 558 220	534: 1	186: 1	133: 1
1928	18 365	25 708	2 484 536	6 789	3 582 406	528: 1	195: 1	139: 1

A. Rikoksista vangittuja henkilöitä (tutkintovankeja.)

Taulusta II ilmenee, että vuonna 1928 oli rikoksista tutkittavia kaikkiaan 4 240 henkilöä, joista 3 806 oli miehiä ja 434 naisia.

A. Personer, häktade för brott (rannsakningsfångar.)

Av tab. II framgår, att år 1928 inalles 4 240 personer, därav 3 806 män och 434 kvinnor, hållits häktade för undergående av rannsakning för brott.

Näistä oli:

Av dessa voro:

	Miehiä. Män.	Naisia. Kvinnor.	Yhteensä. Summa.
<i>Vuoden 1928 alussa jällellä — Kvarvarande vid 1928 årets början</i>	575	59	634
<i>Vuoden kuluessa tulleita — Tillkomna under året</i>	3 231	375	3 606
Yhteensä — Summa	3 806	434	4 240
<i>Vuoden kuluessa pois päässeitä — Avgångna under året</i>	3 303	393	3 696
<i>Vuoden lopussa jällellä — Kvarvarande vid årets slut</i>	503	41	544
Yhteensä — Summa	3 806	434	4 240

Allaoleva taulu osoittaa vuoden kuluessa tulleiden tutkintovankien lukumäärän viimeksi kuluneena viitenä vuonna:

Nedanstående tabell utvisar antalet under året nykomna rannsaktionsfångar för de senaste fem åren:

	1924		1925		1926		1927		1928	
	M.	N.	M.	N.	M.	N.	M.	N.	M.	N.
	M.	K.	M.	K.	M.	K.	M.	K.	M.	K.
<i>Vuoden kuluessa tulleiden tutkintovankien lukumäärä — Antalet nykomna rannsaktionsfångar</i>	2 686	269	3 258	351	3 058	330	3 220	345	3 231	375

Vastatulleiden tutkintovankien lukumäärä, jotka tämän kertomusvuoden eri kuukausina ovat otetut lääninvankiloihin:

Antalet nykomna rannsaktionsfångar, som under berättelseårets skilda månader intagits i länsfängelserna, framgår av följande sammanställning:

Kuukausi. Månad.	Kaikkiaan. Inalles.		
	Miehiä. Män.	Naisia. Kvinnor.	Yhteensä. Summa.
	Tammikuu — Januari	225	22
Helmikuu — Februari	265	26	291
Maaliskuu — Mars	258	32	290
Huhtikuu — April	243	32	275
Toukokuu — Maj	261	31	292
Kesäkuu — Juni	252	38	290
Heinäkuu — Juli	204	31	235
Elokuu — Augusti	276	24	300
Syyskuu — September	243	29	272
Lokakuu — Oktober	270	42	312
Marraskuu — November	277	39	316
Joulukuu — December	282	24	306
Yhteensä — Summa	3 056	370	3 426

B. Rangaistusvankeja.

1. Kuritushuonerangaistusta kärsineitä vankeja.

Kuritushuonevankeja oli:

	Miehiä. Män.	Naisia. Kvinnor.	Yhteensä. Summa.
<i>Vuoden 1928 alussa jällellä — Kvarvarande vid 1928 årets början</i>	3 105	190	3 295
<i>Vuoden kuluessa tulleita — Tillkomna under året</i>	1 788	125	1 913
Yhteensä — Summa	4 893	315	5 208
<i>Vuoden kuluessa pois päässeitä — Avgångna under året</i>	1 616	133	1 749
<i>Vuoden lopussa jällellä — Kvarvarande vid årets slut</i>	3 277	182	3 459
Yhteensä — Summa	4 893	315	5 208

B. Straffångar.

1. Fångar, som undergått tukthusstraff.

Av tukthusfångar voro:

	Miehiä. Män.	Naisia. Kvinnor.	Yhteensä. Summa.
<i>Vuoden 1928 alussa jällellä — Kvarvarande vid 1928 årets början</i>	3 105	190	3 295
<i>Vuoden kuluessa tulleita — Tillkomna under året</i>	1 788	125	1 913
Yhteensä — Summa	4 893	315	5 208
<i>Vuoden kuluessa pois päässeitä — Avgångna under året</i>	1 616	133	1 749
<i>Vuoden lopussa jällellä — Kvarvarande vid årets slut</i>	3 277	182	3 459
Yhteensä — Summa	4 893	315	5 208

Viimeksi kuluneena viitenä vuonna oli vuoden alussa jällellä olevien ja vuoden kuluessa tulleiden kuritushuonevankien lukumäärä sekä vankien päivittäinen keskimäärä seuraava:

Antalet av de vid årets början kvarvarande och under året tillkomna tukthusfångarna ävensom medeltalet fångar per dag utgjorde under de fem senaste åren följande:

	Miehiä. — Män.				
	1924	1925	1926	1927	1928
Vuoden alussa jällellä olevia — Kvarvarande vid årets början	2 941	2 808	3 001	3 059	3 105
Vuoden kuluessa tulleita — Tillkomna under året ..	1 284	1 601	1 594	1 689	1 788
Yhteensä — Summa	4 225	4 409	4 595	4 748	4 893
Vankien päivittäinen keskimäärä — Medeltalet fångar per dag	2 898	2 687	2 993	3 150	3 181
				Naisia. — Kvinnor.	
Vuoden alussa jällellä olevia — Kvarvarande vid årets början	194	172	221	193	190
Vuoden kuluessa tulleita — Tillkomna under året	81	133	124	129	125
Yhteensä — Summa	275	305	345	322	315
Vankien päivittäinen keskimäärä — Medeltalet fångar per dag	175	386	199	190	185

Vuoden 1928 kuluessa rangaistuslaitoksissa säilytettyjen kuritushuonevankien lukumäärä suhtautuu maamme väkilukuun joulukuun 31 päivänä 1927, 3 582 406 henkeen, kuin 1 : 688, vuoden 1928 lopussa jällellä olevien luku kuin 1 : 1036 sekä kuritushuonevankien päivittäinen keskimäärä kuin 1 : 1064.

Vastatulleiden kuritushuonevankien lukumäärä, jotka kertomusvuoden eri kuukausina ovat otetut vankiloihin:

Antalet tukthusfångar, som under loppet av år 1928 förvarats i fängelserna, förhåller sig till landets folkmängd den 31 december 1927, 3 582 406 individer, såsom 1 : 688; antalet, som vid utgången av år 1928 i fängelserna kvarvar, förhöll sig till folkmängden såsom 1 : 1036 och förhållandet mellan medeltalet tukthusfångar om dagen samt folkmängden såsom 1 : 1064.

Antalet nykomna tukthusfångar, som under berättelseårets skilda månader intagits i fängelserna, framgår av följande sammanställning:

Kuukausi. Månad.	Kaikkiaan. Inalles.		
	Miehiä. Män.	Naisia. Kvinnor.	Yhteensä. Summa.
	Tammikuu — Januari	117	7
Helmikuu — Februari	153	13	166
Maaliskuu — Mars	158	8	164
Huhtikuu — April	136	7	143
Toukokuu — Maj	125	10	135
Kesäkuu — Juni	157	14	171
Heinäkuu — Juli	124	12	136
Elokuu — Augusti	133	9	142
Syyskuu — September	180	15	195
Lokakuu — Oktober	167	10	177
Marraskuu — November	142	12	156
Joulukuu — December	153	7	160
Yhteensä — Summa	1 745	124	1 869

Oikeusministeri on kertomusvuonna päästänyt 308 mies- ja 15 naisvankia ehdonalaiseen

Justitieministern har under berättelseåret villkorligen frigivit 308 manliga och 15 kvinnliga

vapauteen. Sitäpaitsi on Tasavallan Presidentti armahtanut ehdolliseen vapauteen 71 miesvankia ja 9 naisvankia.

Nämä ehdonalaisesti vapautetut vangit, joita siis kaikkiaan oli 379 miestä ja 24 naista, olivat tuomitut seuraavista rikoksista:

fångar. Dessutom hava enligt förordnande av Republikens President 71 manliga och 9 kvinnliga fångar av nåd villkorligen frigivits.

Förenämnda villkorligen frigivna fångar, utgörande tillsammantaget 379 män och 24 kvinnor, hade blivit dömda för följande brott:

	Miehiä. Män.	Naisia. Kvinnor.
Valtio- tai maanpetos — Hög- eller landsförräderi	37	3
Rikokset julkista viranomaista ja yleistä järjestystä vastaan — Brott mot offentlig myndighet och allmän ordning	1	—
Väärä vala — Mened	1	—
Salavuoteus ja muu haureus — Lägersmål och annan otukt	2	2
Murha, tappo ja muu pahoinpitely — Mord, dråp och annan misshandel	224	4
Lapsenmurha — Barnamord	—	6
Rikokset toisen vapautta vastaan — Brott mot annans frihet	6	—
Varkausrikokset — Tjuvnadsbrott	65	4
Kavallus — Försnillning	7	—
Ryöstö ja kiristäminen — Rån och utpressning	6	—
Yleistä vaaraa tuottavat rikokset — Brott, vilka innebära allmän fara	5	2
Petos ja väärennys — Bedrägeri och förfalskning	17	1
Raharikokset — Myntbrott	2	—
Virkamiesten virkarikokset — Tjänstemäns brott i tjänsten	2	—
Konkurssirikokset — Bankruttbrott	3	—
Rikokset kieltolakia vastaan — Brott mot förbudslagen	1	2
Yhteensä — Summa	379	24

Näiden vankien rangaistusajasta on heidän päästessä ehdollaiseen vapauteen jäänyt kärsimättä allamainitut ajat:

Av förenämnda fångars strafftid återstod vid tiden för deras villkorliga frigivning:

	Miehiä. Män.	Naisia. Kvinnor.
Alle vuoden — Under ett år	246	18
1—2 vuoteen — år	96	3
2—3 » »	17	1
3—4 » »	6	—
4—5 » »	4	1
5—6 » »	6	—
6—7 » »	2	—
7—8 » »	1	—
8—9 » »	—	1
9—10 » »	1	—
Yhteensä — Summa	379	24

Ehdonalaisesti vapautetuista on 110 miestä ja 8 naista saanut luvan oleskella koetusai-
kansa kaupungissa ja muut 269 miestä ja 16
naista maaseudulla.

Seuraavasta taulusta nähdään niiden vankien
lukumäärä, jotka kymmenvuotiskautena 1919—
1928 ovat joko ehdonalaisesti armahdetut tahi
ehdonalaisesti vapautetut, sekä moniko heistä
on jälleenlangennut rikoksiin.

Av de villkorligen frigivna hava 110 män och
8 kvinnor erhållit tillstånd att under sin prävo-
tid vistas i stad och de övriga 269 män och 16
kvinnor på landsbygden.

Följande tabell utvisar antalet av de fångar,
som under tioårsperioden 1919—1928 villkor-
ligen benådats eller frigivits samt antalet åter-
fallna av dem.

Vapautusvuosi. Befrielseår.	Jälleenlangenneita vuonna Återfallna år										Jälleenlangenneita Summa återfallna.	Ehdonalaisesti arma- hdetuja ja vapautettuja yhteensä. Summa villkorligen benä- dade och frigivna.	Jälleenlangenneiden pro- senttimäärä kaikista ehdonal. armahdet. ja vapautetuista. Procenten återfallna i förhållande till samtliga villkorligen benådade och frigivna.
	1919	1920	1921	1922	1923	1924	1925	1926	1927	1928			
	Miehiä. — Män.												
1919	—	1	—	—	—	—	—	—	—	—	1	32	2,13
1920	—	—	3	—	—	—	—	—	—	—	3	80	3,75
1921	—	—	4	8	9	4	3	—	—	—	28	740	3,78
1922	—	—	—	20	22	14	4	—	—	—	60	922	6,51
1923	—	—	—	—	15	21	6	1	—	—	43	565	7,61
1924	—	—	—	—	—	10	11	1	—	—	22	485	4,54
1925	—	—	—	—	—	—	7	4	—	—	11	437	2,52
1926	—	—	—	—	—	—	—	5	4	—	9	504	1,98
1927	—	—	—	—	—	—	—	—	7	9	16	443	3,61
1928	—	—	—	—	—	—	—	—	—	2	2	379	0,53
Yhteensä — Summa	—	1	7	28	46	49	31	11	11	11	195	4 587	4,25
	Naisia. — Kvinnor.												
1919	—	—	—	—	—	—	—	—	—	—	—	4	—
1920	—	—	—	—	—	—	—	—	—	—	—	1	—
1921	—	—	—	—	1	—	—	—	—	—	1	45	2,22
1922	—	—	—	—	—	—	—	—	—	—	—	37	—
1923	—	—	—	—	—	1	—	—	—	—	1	36	2,78
1924	—	—	—	—	—	—	—	—	—	—	—	27	—
1925	—	—	—	—	—	—	—	—	—	—	—	21	—
1926	—	—	—	—	—	—	—	—	—	—	—	35	—
1927	—	—	—	—	—	—	—	—	—	1	1	39	2,56
1928	—	—	—	—	—	—	—	—	—	—	—	24	—
Yhteensä — Summa	—	—	—	—	1	1	—	—	—	1	3	269	1,12

Ehdonalaisen vapautensa menetti käytösrik-
komuksen tähden 1 vanki, joka oli vapautettu
kertomusvuotena.

Kaikkiaan oli ehdonalaisessa vapaudessa vuon-
na 1928 779 miestä ja 73 naista, joista 356
miehen ja 40 naisen rangaistusai-
ka loppui kertomusvuotena sekä 2 miestä kuoli.

På grund av disciplinära förseelser förverkade
den villkorliga friheten under berättelseåret 1
man, som frigivits under sagda år.

Inalles åtnjöto villkorlig frihet under året 1928
779 mon och 73 kvinnor, av vilka 356 mäns
och 40 kvinnors straffid utgick under berät-
telseåret samt 2 män dogo.

2. Vankeusrangaistusta kärsineitä vankeja.

Vankeusrangaistusta kärsineistä vangeista oli:

2. Fångar, som undergått ådömt fängelsestraff.

Av fängelsefångar voro:

	Miehiä. Män.	Naisia. Kvinnor.	Yhteensä. Summa.
<i>Vuoden 1928 alussa jällellä olevia — Kvarvarande vid 1928 årets början</i>	1 270	139	1 409
<i>Vuoden kuluessa tulleita — Tillkomna under året</i>	2 522	275	2 797
Yhteensä — Summa	3 792	414	4 206
<i>Vuoden kuluessa pois päässeitä — Avgångna under året</i>	2 645	264	2 909
<i>Vuoden lopussa jällellä olevia — Kvarvarande vid årets slut</i>	1 147	150	1 297
Yhteensä — Summa	3 792	414	4 206

Viimeksi kuluneena viitenä vuonna oli vuoden alussa jällellä olevien ja vuoden kuluessa tulleiden vankeusvankien lukumäärä sekä vankien päivittäinen keskimäärä seuraava:

Antalet av de vid årets början kvarvarande och under året tillkomna fängelsefångarna ävensom medeltalet fångar per dag utgjorde under de fem senaste åren följande:

	Miehiä. — Män.				
	1924	1925	1926	1927	1928
<i>Vuoden alussa jällellä olevia — Kvarvarande vid årets början</i>	819	944	1 100	1 060	1 270
<i>Vuoden kuluessa tulleita — Tillkomna under året</i>	2 137	2 580	2 520	2 736	2 522
Yhteensä — Summa	2 956	3 524	3 620	3 796	3 792
<i>Vankien päivittäinen keskimäärä — Medeltalet fångar per dag</i>	923	942	1 019	1 011	1 081
	Naisia. — Kvinnor.				
<i>Vuoden alussa jällellä olevia — Kvarvarande vid årets början</i>	106	94	130	119	139
<i>Vuoden kuluessa tulleita — Tillkomna under året</i>	178	229	218	267	275
Yhteensä — Summa	284	323	348	386	414
<i>Vankien päivittäinen keskimäärä — Medeltalet fångar per dag</i>	121	105	122	138	145

Vuoden 1928 kuluessa rangaistuslaitoksissa säilytettyjen vankeusvankien lukumäärä suhtautuu maamme väkilukuun joulukuun 31 päivänä 1927, 3 582 406 henkeen, kuin 1 : 852, vuoden 1928 lopussa jällellä olevien luku kuin 1 : 2 762 sekä vankeusvankien päivittäinen keskimäärä kuin 1 : 2 914.

Vastatulleiden vankeusvankien lukumäärä, jotka kertomusvuoden eri kuukausina ovat otetut vankiloihin:

Antalet fängelsefångar, som under loppet av år 1928 förvarats i fängelserna, förhåller sig till landets folkmängd den 31 december 1927, 3 582 406 individer, såsom 1 : 852, antalet, som vid utgången av år 1928 i fängelserna kvarvar, förhöll sig, till folkmängden såsom 1 : 2 762 och förhållandet mellan medeltalet fängelsefångar om dagen samt folkmängden såsom 1 : 2 914.

Antalet *nykomna* fängelsefångar, som under berättelseårets skilda månader intagits i fängelserna, framgår av följande sammanställning:

Kuukausi. Månad.	Kaikkiaan.		
	Inalles.		
	Miehiä. Män.	Naisia, Kvinnor	Yhteensä. Summa.
Tammikuu — Januari	256	28	284
Helmikuu — Februari	212	24	236
Maaliskuu — Mars	238	31	269
Huhtikuu — April	164	23	187
Toukokuu — Maj	185	22	207
Kesäkuu — Juni	167	22	189
Heinäkuu — Juli	178	15	193
Elokuu — Augusti	149	13	162
Syyskuu — September	168	13	181
Lokakuu — Oktober	235	24	259
Marraskuu — November	264	29	293
Joulukuu — December	265	24	289
Yhteensä — Summa	2 481	268	2 749

C. Henkilöitä, jotka varojen puutteessa sakkojen tahi uhkasakkojen maksamiseksi ovat kärsineet vankeusrangaistusta.

Tämänlaatuisista vangeista oli:

	Miehiä. Män.	Naisia, Kvinnor.	Yhteensä. Summa.
Vuoden 1928 alussa jällellä olevia — Kvarvarande vid 1928 årets början	1 731	104	1 835
Vuoden kuluessa tulleita — Tillkomna under året	9 740	626	10 366
Yhteensä — Summa	11 471	730	12 201
Vuoden kuluessa pois päässeitä — Avgångna under året	9 780	643	10 423
Vuoden lopussa jällellä olevia — Kvarvarande vid årets slut	1 691	87	1 778
Yhteensä — Summa	11 471	730	12 201

Sakkomäärä, jonka vankiloihin otetut vangit ovat vuoden 1928 kuluessa rangaistuksellaan sovitaneet, teki yhteensä:

C. Personer, som i brist på tillgång till erläggande av böter och viten undergått fängelsestraff.

Av detta slag av fångar voro:

	Miehiä. Män.	Naisia, Kvinnor.	Yhteensä. Summa.
Vuoden 1928 alussa jällellä olevia — Kvarvarande vid 1928 årets början	1 731	104	1 835
Vuoden kuluessa tulleita — Tillkomna under året	9 740	626	10 366
Yhteensä — Summa	11 471	730	12 201
Vuoden kuluessa pois päässeitä — Avgångna under året	9 780	643	10 423
Vuoden lopussa jällellä olevia — Kvarvarande vid årets slut	1 691	87	1 778
Yhteensä — Summa	11 471	730	12 201

Beloppet av de böter, som år 1928 försonats av de i fängelserna intagna fångarna, har utgjort:

	Smk. — Fmk.
Hämeenlinnan keskus- ja lääninv. — Uti central- och länsf. i Tavastehus	742 865:—
Lappeenrannan keskusvankilassa — Uti centralfängelset i Villmanstrand	58 770:—
Helsingin lääninvankilassa — Uti länsfängelset i Helsingfors	2 242 110:—
Turun » » » i Åbo	502 255:—
Viipurin » » » i Viborg	1 849 460:—
Mikkelin » » » i S:t Michel	137 110:—
Kuopion » » » i Kuopio	430 605:—
Vaasan » » » i Vasa	603 650:—
Oulun » » » i Uleåborg	454 750:—
Tammisaaren pakkotyölaitoksessa — Uti tvångsarbetsinrättningen i Ekenäs	296 650:—
Ilmajoen varavankilassa — Uti reservfängelset i Ilmola	102 015:—
Sukevan » » » i Sukeva	385 065:—
Konnunsuon » » » i Konnunsuo	95 800:—
Järvenpään » » » i Järvenpää	441 545:—
Lahten » » » i Lahti	5 500:—
Kastelholman » » » i Kastelholm	2 750:—
Kajaanin » » » i Kajana	77 620:—
Kittilän » » » i Kittilä	11 850:—
Yhteensä — Summa	8 440 470:—

Vuonna 1927 oli vankiloissa sovitettu sakko-määrä Smk. 8 010 795:— eli siis Smk. 429 675:— pienempi kuin vuonna 1928.

Vuosittain tulleiden vankien lukumäärä, jotka vankeusrangaistuksellaan ovat sovittaneet sakkoja, oli vv. 1919—1928:

V u o n n a . — Å r .									
1919	1920	1921	1922	1923	1924	1925	1926	1927	1928
Miehiä. — Män.									
698	1 022	1 517	4 293	5 003	7 440	10 627	9 830	10 610	9 740
Naisia. — Kvinnor.									
127	148	156	209	292	434	724	711	790	626

Vastatulleiden sakkojaan vankeudella sovittaneiden vankien lukumäärä, jotka kertomusvuoden eri kuukausina ovat otetut vankiloihin:

År 1927 utgjorde sammanlagda beloppet av de i fängelserna försonade böterna Fmk. 8 010 795:— eller således Fmk. 429 675:— mindre än under år 1928.

Antalet årligen tillkomna fångar, som försonat böter under åren 1919—1928, utgjorde:

Antalet *nykomna* bötesfångar, som under berättelseårets skilda månader intagits i fängelserna, framgår av följande sammanställning:

Kuukausi. Månad.	Kaikkiaan.		
	Inalles.		
	Miehiä. Män.	Naisia. Kvinnor.	Yhteensä. Summa.
Tammikuu — Januari	1 147	66	1 213
Helmikuu — Februari	946	57	1 003
Maaliskuu — Mars	811	59	870
Huhtikuu — April	584	45	629
Toukokuu — Maj	595	38	633
Kesäkuu — Juni	652	56	708
Heinäkuu — Juli	624	52	676
Elokuu — Augusti	609	45	654
Syyskuu — September	675	55	730
Lokakuu — Oktober	886	48	934
Marraskuu — November	1 129	55	1 184
Joulukuu — December	1 070	46	1 116
Yhteensä — Summa	9 728	622	10 350

D. Irtolaisuudesta tahi kuljeskelemisesta vangittuja henkilöitä.

Näitä vankeja oli:

	Miehiä. Män.	Naisia. Kvinnor.	Yhteensä. Summa.
Vuoden 1928 alussa jällellä olevia — Kvarvarande vid 1928 årets början	35	5	40
Vuoden kuluessa tulleita — Tillkomna under året	950	750	1 700
Yhteensä — Summa	985	755	1 740
Vuoden kuluessa pois päässeitä — Avgångna under året	964	744	1 708
Vuoden lopussa jällellä olevia — Kvarvarande vid årets slut	21	11	32
Yhteensä — Summa	985	755	1 740

Seuraava taulu osottaa vankiloihin tulleiden irtolaisuudesta tahi kuljeskelemisesta vangittujen henkilöiden lukumäärän viiden viimeksi kulueneen vuoden aikana:

D. Personer, häktade för lösdriveri eller kringstrykande.

Av dessa fångar voro:

	Miehiä. Män.	Naisia. Kvinnor.	Yhteensä. Summa.
Vuoden 1928 alussa jällellä olevia — Kvarvarande vid 1928 årets början	35	5	40
Vuoden kuluessa tulleita — Tillkomna under året	950	750	1 700
Yhteensä — Summa	985	755	1 740
Vuoden kuluessa pois päässeitä — Avgångna under året	964	744	1 708
Vuoden lopussa jällellä olevia — Kvarvarande vid årets slut	21	11	32
Yhteensä — Summa	985	755	1 740

Följande tabell utvisar antalet av de under de fem senaste åren i fängelserna intagna personer, som häktats för lösdriveri eller kringstrykande:

	1924		1925		1926		1927		1928	
	M. M.	N. K.	M. M.	N. K.	M. M.	N. K.	M. M.	N. K.	M. M.	N. K.
Vuoden kuluessa tulleiden irtolaisuudesta tahi kuljeskelemisesta vangittujen henkilöiden lukumäärä — Antalet av årligen tillkomna för lösdriveri eller kringstrykande häktade personer	1 099	726	994	863	1 199	1 041	795	589	950	750

E. Yleiseen työhön tuomittuja henkilöitä. E. Fångar, som hållits till allmänt arbete.

(Työvankeja).

(Arbetsfångar).

Työvangeista oli:

Av arbetsfångarna voro:

	Miehiä. Män.	Naisia. Kvinnor.	Yhteensä. Summa.
<i>Vuoden 1928 alussa jällellä olevia — Kvarvarande vid 1928 årets början</i>	13	133	146
Vuoden kuluessa tulleita — Tillkomna under året	48	262	310
Yhteensä — Summa	61	395	456
Vuoden kuluessa pois päässeitä — Avgångna under året	45	255	300
<i>Vuoden lopussa jällellä olevia — Kvarvarande vid årets slut</i>	16	140	156
Yhteensä — Summa	61	395	456

Vuosittain tulleiden työvankeutta kärsineiden vankien lukumäärä vuosina 1919—1928 on ollut seuraava:

De årligen inkomna arbetsfångarnas antal har under åren 1919—1928 varit följande:

V u o n n a . — Å r .									
1919	1920	1921	1922	1923	1924	1925	1926	1927	1928
M i e h i ä . — M ä n .									
45	37	45	39	34	63	74	38	30	48
N a i s i a . — K v i n n o r .									
254	252	259	256	265	280	394	321	228	262

Keskimäärin oli vuonna 1928 työvankeja päivässä 17 miestä ja 154 naista, yhteensä 171 henkilöä.

Niiden henkilöiden lukumäärä, joita vuoden 1928 kuluessa on pidetty yleisessä työssä maamme vankiloissa, on samassa suhteessa väkilukuun joulukuun 31 päivänä 1927, 3 582 406 henkeen, kuin 1 : 7 856, vuoden 1928 lopussa jällellä olevien lukumäärä kuin 1 : 22 964 sekä vankien päivittäinen keskimäärä kuin 1 : 20 950.

Medeltalet arbetsfångar om dagen utgjorde år 1928 17 män och 154 kvinnor, inalles 171 personer.

Antalet personer, som under år 1928 varit intagna i fängelserna för undergående av allmänt arbete, förhåller sig till landets folkmängd den 31 december 1927, 3 582 406 individer, såsom 1 : 7 856, antalet, som vid utgången av 1928 kvarvar, såsom 1 : 22 964 samt medeltalet fångar om dagen såsom 1 : 20 950.

F. Kuljetusvankeja.

Paitsi jo edellä lueteltuja, maamme rangaisustulaitoksissa säilytetyjä erilaisia vankeja, oli tämän kertomusvuoden kuluessa läänin- ja

F. Transportfångar.

Utom redan förut upptagna, uti landets fängelseinrättningar förvarade särskilda slag av fångar, hava under berättelseåret 718 män och

varavankiloissa 718 miestä ja 56 naista eli yhteensä 774 henkeä, jotka niiden kautta ovat lähetetyt joko oikeuksien ja viranomaisten käsiteltäviksi taikka kotiseuduilleen.

Lasten lukumäärä, jotka ovat seuranneet vanhempiansa vankiloihin tahi niissä syntyneet, oli 60.

Näistä oli vuoden lopussa jälellä 19 lasta.

56 kvinnor eller inalles 774 personer varit intagna i läns- och reservfängelserna för att genom dessas förmedling inställas inför domstolar och myndigheter eller också för att försändas till sina hemorter.

Antalet *barn*, som åtföljt föräldrarna i fängelse eller därstädes framfötts, utgjorde 60.

Av dessa kvarvoro vid årets slut 19 barn.

II. Järjestys ja kurinpito.

Kertomusvuonna ovat vangit tehneet vankiloissa kaikkiaan 35 niin törkeätä rikosta, että niiden johdosta on täytynyt asettaa vankeja syytteenalaisiksi yleisissä tuomioistuimissa. Näistä rikoksista tehtiin 18 keskusvankiloissa, 9 lääninvankiloissa, 6 varavankiloissa ja 2 pakko-työlaitoksessa.

Edellämainittujen rikosten lisäksi ovat vangit tehneet hairahduksia vankilajärjestystä vastaan, joista hairahduksista vankiloiden johtajat tahi johtokunnat ovat määränneet kurinpitorangaistukset.

Tarkemman selostuksen kurinpitorangaistuksista antaa seuraava taulukko:

II. Ordning och disciplin.

Under berättelseåret hava fångarna i fångelserna gjort sig skyldiga till 35 så grova brott, att de föranlett fångarnas åtalande vid allmän domstol. Av dessa brott begicks 18 i centralfångelserna, 9 i länsfångelserna, 6 i reservfångelserna och 2 i tvångsarbetsinrättningen.

Utom ovannämnda brott hava fångarna begått förseelser emot fångelsesdisciplinen, för vilka fångelsets direktör eller direktions tilldelat fångarna extra judiciella bestraffningar.

En närmare utredning om disciplinära bestraffningar giver nedanstående tabell:

	Rangaistuksia kaikkiaan. Summa bestraffinngar.	Johtokunnan määräämiä rangaistuksia. Bestraffningar, ålagda av direktören.	Johtajan määräämiä rangaistuksia. Bestraffningar, ålagda av direktören.	Rangaistusten lukumäärä. Antalet straffade.		Yhteensä. Summa.	Rangaistustalonien lukumäärä. Antalet ostraffade.	Vankien päivittäinen keskimääräinen. Medeltalet fångar för dag.	Rangaistusten % verrattuna: Procenten av antalet straffade i förhållande till:	
				M. M.	K. K.				vankien päivittäiseen keskimääräiseen. medeltalet fångar för dag.	vankien koko lukumäärään. hela fångantalet.
Keskusvankilat. Centralfångelserna.										
Helsingin keskusvankila — Centralfängelset i Helsingfors	442	71	371	292	—	292	1 240	799	19,06	36,55
Turun keskusvankila — Centralfängelset i Åbo	439	436	3	289	—	289	981	871	22,76	33,18
Hämeenlinnan keskus- ja lääninvankila — Central- och länsfängelset i Tavastehus	417	167	250	99	175	274	2 628	635	9,44	43,15
Lappeenrannan keskusvankila — Centralfängelset i Villmanstrand	234	65	169	166	—	166	833	394	16,62	42,13
Keravan nuorisovankila — Ungdomsf. i Kerava	80	59	21	54	—	54	255	139	17,48	38,57
Yhteensä — Summa	1 612	798	814	900	175	1 075	5 937	2 838	—	—

	Rangaistuksia kaikkiaan. Summa bestraffningar.	Johtajan määräämiä rangaistuksia. Bestraffningar, ålagda av direktören.	Johtokunnan määräämiä rangaistuksia. Bestraffningar, ålagda av direktionen.	Rangaistusten lukumäärä. Antalet straffade.			Rangaistuslaitosten lukumäärä. Antalet ostraffade.	Vankien päivittäisen keskimäärä. Medeltalet fångar för dag.	Rangaistusten % verrattuna: Procenten av antalet straffade i förhållande till:	
				M. M.	N. K.	Yhteensä. Summa.			vankien päivittäiseen keskimäärään. medeltalet fångar för dag.	vankien koko lukumäärään. hela fångantalet.
Lääninvankilat. — Länsfängelserna.										
Helsingin lääninvankila — Länsfängelset i Helsingfors	222	32	190	158	14	172	6 552	387	2,56	44,44
Turun lääninvankila — Länsfängelset i Åbo	141	15	126	102	14	116	2 402	332	4,6	34,94
Viipurin lääninvankila — Länsfängelset i Viborg	314	301	13	231	18	249	4 561	443	5,18	56,21
Mikkelin lääninvankila — Länsfängelset i S:t Michel	183	42	141	118	7	125	764	142	14,06	88,03
Kuopion lääninvankila — Länsfängelset i Kuopio	167	4	163	119	24	143	1 316	182	9,80	78,57
Vaasan lääninvankila — Länsfängelset i Vasa	107	103	4	75	8	83	1 939	245	4,1	33,88
Oulun lääninvankila — Länsfängelset i Uleåborg	168	135	33	113	19	132	1 327	195	9,04	67,69
Yhteensä — Summa	1 302	632	670	916	104	1 020	18 861	1 926	—	—
Pakkotyölaitos ja varavankilat. Tvångsarbetsinrättningen och reservfängelserna.										
Tammisaaren pakkotyölaitos — Tvångsarbetsinrättningen i Ekenäs	316	194	122	244	—	244	2 757	712	8,13	34,27
Ilmajoen varavankila — Reservfängelset i Ilmola	118	88	30	94	—	94	909	235	9,37	40,00
Sukevan varavankila — Reservfängelset i Sukeva	326	68	258	201	—	201	999	377	16,75	53,17
Konnunsuon varavankila — Reservfängelset i Konnunsuo	265	206	59	155	—	155	1 117	465	12,19	33,26
Järvenpään varavankila — Reservfängelset i Järvenpää	96	27	69	76	—	76	800	96	8,68	68,47
Lahden varavankila — Reservfängelset i Lahti	15	—	15	14	—	14	556	55	2,46	9,21
Yhteensä — Summa	1 136	583	553	784	—	784	7 138	1 940	—	—
Kaikkiaan — Inalles	4 050	2 013	2 037	2 600	279	2 879	31 936	6 704	—	—

Rangaistujen lukumäärä oli, kuten edelläolevasta taulukosta käy selville, 2 879, joista 2 600 oli miehiä ja 279 naisia. Kutakin vankia kohdanneen rangaistuksen lukumäärän osoittaa seuraava taulukko:

De bestaffades antal utgjorde, såsom av ovanstående tabell framgår, 2 879, därav 2 600 män och 279 kvinnor. Antalet bestaffningar, som belöper sig å varje fånge, utvisar följande tabell:

	Kerän rangaistuja. En gång bestraffade.			Kaksi kertaa rangaistuja. Iva gånge bestraffade.			Kolme kertaa rangaistuja. Tre gånge bestraffade.			Neljä kertaa rangaistuja. Fyra gånge bestraffade.			Viisi kertaa rangaistuja. Fem och flere gånge bestraffade.			Yhisi ja useampi kerän rangaistuja. — Fem och flere gånge bestraffade.			Rangaistuja kaikkiaan. Poststraffale malle.			Yhisi ja useampi kerän rangaistuja. — Fem och flere gånge bestraffade.			
	M.	N.	Yht.	M.	N.	Yht.	M.	N.	Yht.	M.	N.	Yht.	M.	N.	Yht.	M.	N.	Yht.	M.	N.	Yht.	M.	N.	Yht.	
Keskusvankilat. — Centralfängelserna.																									
Helsingin keskusvankila — Centralfängelset i Helsingfors	203	—	203	57	—	57	16	—	16	11	—	11	5	—	5	292	—	292							
Turun keskusvankila — Centralfång. i Åbo	194	—	194	58	—	58	24	—	24	9	—	9	4	—	4	289	—	289							
Hämeenlinnan keskus- ja lääninvankila — Central- och länsfängelset i Tavastehus	90	102	192	7	40	47	2	18	20	—	8	8	—	7	7	99	175	274							
Lappeenrannan keskusvankila — Centralfängelset i Villmanstrand	129	—	129	19	—	19	8	—	8	7	—	7	3	—	3	166	—	166							
Keravan nuorisovankila — Ungdomsfängelset i Kerava	37	—	37	10	—	10	6	—	6	—	—	—	1	—	1	54	—	54							
Yhteensä — Summa	653	102	755	151	40	191	56	18	74	27	8	35	13	7	20	900	175	1 075							
Lääninvankilat. — Länsfängelserna.																									
Helsingin lääninvank. — Länsfång. i H: fors	129	12	141	19	2	21	6	—	6	1	—	1	3	—	3	158	14	172							
Turun » » i Åbo ..	90	11	101	9	2	11	—	1	1	2	—	2	1	—	1	102	14	116							
Viipurin » » i Viborg	189	14	203	26	3	29	14	1	15	2	—	2	—	—	—	231	18	249							
Mikkelin » » i S:t Michel	78	7	85	24	—	24	14	—	14	2	—	2	—	—	—	118	7	125							
Kuopion » » i Kuopio	103	20	123	13	3	16	3	1	4	—	—	—	—	—	—	119	24	143							
Vaasan » » i Vasa ..	63	4	67	8	1	9	4	2	6	—	1	1	—	—	—	75	8	83							
Oulun » » i Uleåborg	98	13	111	11	—	11	2	5	7	1	1	2	1	—	1	113	19	132							
Yhteensä — Summa	750	81	831	110	11	121	43	10	53	8	2	10	5	—	5	916	104	1 020							
Pakkotyölaitos ja varavankilat. Tvångsarbetsinrättningen och reservfängelserna.																									
Tammisaaren pakkotyölaitos — Tvångsarbetsinrättningen i Ekenäs	199	—	199	32	—	32	4	—	4	7	—	7	2	—	2	244	—	244							
Ilmajoen varavank. — Reservfång. i Ilmola	67	—	67	19	—	19	3	—	3	4	—	4	1	—	1	94	—	94							
Sukevan » » i Sukeva	129	—	129	40	—	40	23	—	23	3	—	3	6	—	6	201	—	201							
Konnunsuon » » i Konnunsuo	93	—	93	39	—	39	12	—	12	5	—	5	6	—	6	155	—	155							
Järvenpään » » i Järvenpää	60	—	60	12	—	12	4	—	4	—	—	—	—	—	—	76	—	76							
Lahden » » i Lahti ..	13	—	13	1	—	1	—	—	—	—	—	—	—	—	—	14	—	14							
Yhteensä — Summa	561	—	561	143	—	143	46	—	46	19	—	19	15	—	15	784	—	784							
Kaikkiaan — Inalles	1 964	183	2 147	404	51	455	145	28	173	54	10	64	33	7	40	2 600	279	2 879							

Paitsi jo mainittuja rikkomuksia ovat vangit tehneet pienempiä hairahduksia 1 612. Näistä on 750 vankia varoitettu ja 862 vangille annettu ehdollinen rangaistustuomio, joka 199 tapauksessa on pantu täytäntöön.

Kurinpäädollisen rikkomuksen tähden on 34 vangin rangaistusaikaa pidennetty korkeintaan 17 vuorokaudella.

Jalka- tahi käsiraudoissa on kaikkiaan pidetty 65 vankia. Syynä raudoissa pitämiseen on yleensä ollut karkaaminen tahi sen yritys.

Förutom förenämnda disciplinära förseelser hava fångarna begått 1 612 mindre förseelser. För dessa hava 750 fångar tilldelats varning och 862 fått villkorlig dom, av vilka 199 måste sättas i verkställighet.

För disciplinär förseelse har 34 fångars straff-tid förlängts med högst 17 dygn.

Med fotbojor eller handklovar belades 65 fångar. Orsaken till fångarnas beläggande med järn har i allmänhet varit rymning eller försök därtill.

Seuraavasta sovitelmasta nähdään, miten tuloatuottavat päivätyöt ovat käytetyt erilaisiin töihin, joita tämän kertomusvuoden kuussa on tehty keskusvankiloissa, pakkotyölaistoksessa ja varavankiloissa.

Huru de med inkomst förenade dagsverkena varit fördelade på de särskilda slagen av arbeten, som utförts vid centralfängelset, tvångsarbetsinrättningen samt reservfängelset, inhämtas ur följande översikt.

Päivätöiden lukumäärä. Antalet fångdagsverken.		Yhteensä. Summa.	
		1 892	4 695
	Järvenpään varavankila. — Reservfängelset i Järvenpää.	407	1 155
	Konnunsuon varavankila. — Reservfängelset i Konnunsuo.	301	960
	Lahten varavankila. — Reservfängelset i Lahti.	24	—
	Sukevan varavankila. — Reservfängelset i Sukeva.	592	3 818
	Ilmajoen varavankila. — Reservfängelset i Ilmola.	2 112	6 311
	Tammisaaren pakkotyölaitos. — Tvångsarbetsinrättningen i Ekenäs.	13 207	42 283
	Koravan nuorisovankila. — Ungdomsfängelset i Korava.	1 373	3 591
	Lappeenrannan keskusvankila. — Centralfängelset i Villmanstrand.	13 245	39 538
	Hämeenlinnan keskusvankila. — Centralfängelset i Tavastehus.	2 803	11 004
	Turun keskusvankila. — Centralfängelset i Åbo.	26 655	56 225
	Helsingin keskusvankila. — Centralfängelset i Helsingfors.	22 083	49 124
	Rakeus- ja ompelutöihin — Byggnadsarbeten	8 292	6 510
	Suutarintöihin — Skomakeriarbeten	—	2 848
	Puusepäin-, sorvain- ja veistötöihin — Snickeri-, svaarveri- ja träsnideriarbeten	—	6 991
	Maalautustöihin — Mälningssarbeten	—	31 342
	Verhoilijan- ja satulasepäntöihin — Tapetserare- och sadelmakeriarbeten	—	3 364
	Sepän- ja metallitöihin — Smides- och metallarbeten	—	7 465
	Kivenrouhimiseen — Stenkrossning	—	17 076
	Kort-, olki- ja harjätöihin y. m. — Korg-, haln- och borstarbeten m. m.	—	9 950
	Kirjansitomiseen — Bokbinderiarbeten	—	6 816
	Kirjekortti- ja kirjapainotöihin — Brevkuvert- och boktryckeriarbeten	—	—
	Verkon- ja matonkutoomiseen sekä nimitöihin y. m. — Näbbindning, matvävning samt bastarbeten m. m.	—	—
	Kutomis-, luomis-, puolaamis- ja kerimistöihin sekä lankainkettöön — Vävning, revning, spolning, nystning och garnkottning	—	—
	Sukan- ja kintaiden neulomiseen — Strump- och vantsticking	—	—
	Ketruuseen, viipsumiseen, rohtimiseen ja raasimiseen — Spanad, haapling, häckling och skrubbing	—	—
	Pesun, mangletoomiseen ja siitykseen — Bykning, mauging och strykning	—	—
	Utäisviljelystöihin — Nyodlingsarbeten	—	—
	Viljelystöihin — Jordbruksarbeten	—	—
	Metsätöihin — Skogsarbeten	—	—
	Turvetöihin — Torvarbeten	—	—
	Tiilentekötöihin — Tegeltillverkningsarbeten	—	—
	Ulkotöihin — Utarbeten	—	—
	Tien- ja rautatienkötöihin — Väg- och järnvägsarbeten	—	—
	Korjaustöihin — Reparationsarbeten	—	—
	Erimäisiin muihin töihin — Diverse andra arbeten...	—	—
	Yhteensä — Summa	176 609	438 118
		286	87 758
		17 316	97 496
		41 482	5 939
		6 694	16 180
		18 963	769 161

Likimäärin on niiden *vankien lukumäärä*, joita maamme keskusvankiloissa, pakkotyölaitoksessa ja varavankiloissa on *keskimäärin päivässä* käytetty osaksi edellämäinnittuihin ammattitöihin, osaksi erinäisiin vankilain omiksi tarpeiksi suoritettuihin taloustöihin ja muihin töihin, ollut sellainen, kuin seuraava taulu osoittaa.

Det ungefärliga *antalet fångar*, som i landets centralfängelser, *tvångsarbetsinrättning* och *reservfängelser* i *medeltal dagligen* varit sysselsatt dels med yrkesarbeten dels med särskilda hushålls- och andra arbeten för fängelsernas egna behov, har varit sådan, som följande tabell utvisar.

	Vankien lukumäärä. — Antalet fångar.												
	Yhteensä. — Summa.	Järvenpään varavankila. Reservfängelser i Järvenpää.	Konnunson varavankila. Reservfängelser i Konnunson.	Lahden varavankila. Reservfängelser i Lahti.	Suken varavankila. Reservfängelser i Suken.	Ilmajoen varavankila. Reservfängelser i Ilmola.	Tammisaaren pakkotyölaitos. Tvångsarbetsinrättningen i Ekenäs.	Koravan uutisovankila. Utönsfängelser i Korava.	Lappeenranta keskusvankila. Centralfängelser i Villmansstrand.	Hämeenlinnan keskusvankila. Centralfängelser i Tavastehus.	Turun keskusvankila. Centralfängelser i Åbo.	Helsingin keskusvankila. Centralfängelser i Helsingfors.	
Rakennustöihin — Byggnadsarbeten	24	8	27	10	16	20	4	67	75	125	6	382	
Räätälin- ja ompelutöihin — Skrädderi- och sömnadsarbeten	72	73	120	43	9	43	6	2	—	2	3	373	
Suutarintöihin — Skomakeriarbeten	27	77	7	42	5	37	2	13	—	3	2	215	
Puusepän-, sorvarin- ja veistotöihin — Snickeri-, svarveri- och träsnideriarbeten	161	154	37	129	18	139	14	2	—	—	3	657	
Maalaustöihin — Målningsarbeten	21	20	4	10	2	18	—	—	—	—	1	76	
Verhoilijan- ja satulasepäntöihin — Tapetsere- och sadelmakarearbeten	9	5	—	2	1	3	—	—	—	—	—	20	
Sepän- ja metallitöihin — Smides- och metallarbeten	22	18	2	15	8	46	1	2	—	—	1	115	
Kivenrouhimiseen — Stenkrossning	103	75	—	16	6	18	—	—	—	—	1	219	
Kori- ja olkitöihin y. m. — Korg- och halmarbeten m. m.	6	25	—	13	—	1	—	—	—	—	—	45	
Kirjansitomiseen — Bokbinderiarbeten	24	20	1	1	1	3	1	1	—	—	—	52	
Kirjekuori- ja kirjapainotöihin — Brevkuvert- och boktryckeriarbeten	56	—	—	—	—	—	—	—	—	—	—	56	
Verkon- ja matonkutomiseen sekä niinitöihin y. m. — Nätförbindning, mattvävning, bastarbeten m. m.	37	32	23	10	—	1	1	—	—	—	1	105	
Kutomis-, luomis-, puolaamis- ja kerimistöihin sekä lankainkeittoon — Vävning, revning, spolning, nystning och garnkokning	22	—	26	—	—	—	—	—	—	—	—	48	
Sukan- ja kintaiden neulomiseen — Strump- och vantstickning	—	—	28	—	—	—	—	—	—	—	—	28	
Kehruuseen, viipimiseen, rohtimiseen ja raasimiseen — Spånad, haspling, häckling och skrubbing	—	—	6	—	—	—	—	—	—	—	—	6	
Pesuun, mankelomiseen ja silitykseen — Bykning, mangling och strykning	—	—	11	—	—	—	—	—	—	—	—	11	
Viljelystöihin — Jordbruksarbeten	6	—	54	—	34	74	14	29	—	159	26	396	
Uutisviljelystöihin — Nyodlingsarbeten	—	—	8	—	—	—	—	72	—	3	—	83	
Metsätöihin — Skogsarbeten	—	—	3	—	2	—	—	22	—	15	13	55	
Turvutöihin — Torvarbeten	—	—	—	—	—	—	—	70	—	—	—	70	
Tiilentekotöihin — Tegeltillverkningsarbeten	—	—	—	—	—	8	—	—	—	—	1	9	
Ulkotöihin — Utarbeten	—	—	1	—	—	7	24	23	—	14	3	72	
Tien- ja rautatienkötöihin — Väg- och järnvägsarbeten	—	—	2	—	1	—	1	9	61	4	—	78	
Korjaustöihin — Reparationsarbeten	9	20	7	—	3	4	7	18	—	6	—	74	
Karjataloustöihin — Boskapskötsel	—	—	5	—	5	—	2	10	—	12	1	35	
Erinäisiin muihin töihin — Diverse andra arbeten	39	—	54	1	—	66	—	12	—	2	4	178	
Kaikienlaisiin talousasakareihin vankilain omaksi hyväksi, kuten ruuanlaittoon, jauhamiseen, leipomiseen, pesuun, vankivaatteiden paikkaamiseen, siivoamiseen, puhdistamiseen, teiden, katujen ja pihojen kunnossa pitämiseen, veden ja lumen vetoon, puiden hakkuuseen y. m. — Varjehanda hushållsarbeten för fängelsernas räkning, såsom matlagning, malning, bakning, tvätt, lappning av fångkläder, städning, renhållning, underhåll av vägar, gator och gårdar, vatten- och snösläpning, vedhugning m. m.	107	173	129	83	24	133	36	63	6	78	18	850	

Vankiloissa v. 1928 harjoitetun työliikkeen *Angående inkomster och utgifter för arbets-tuloista ja menoista* liitetään tähän seuraava verksamheten vid fängelserna år 1928 meddelas följande översikt:

	Työliike. — Arbetsverksamheten.				Maatalous. — Jordbruket.				Puhdasta tuloa yhteensä. ¹⁾ Ren inkomst inalles. ¹⁾			
	Kokonais-tulot. Bruttoin-komster.		Menot työ-aineista y. m. Utgifterna för arbetsmaterial m. m.		Puhdas tulo. Ren inkomst.		Kokonais-tulot. Bruttoin-komster.		Menot työ-aineista y. m. Utgifterna för arbetsmaterial m. m.		Puhdas tulo. Ren inkomst.	
	7/12 7/1.	7/12 7/1.	7/12 7/1.	7/12 7/1.	7/12 7/1.	7/12 7/1.	7/12 7/1.	7/12 7/1.	7/12 7/1.	7/12 7/1.	7/12 7/1.	7/12 7/1.
Helsingin keskusvankila — Centralfängelset i Helsingfors	6 773 374,06	3 678 753,29	3 094 620,77	181 641,—	144 999,53	36 641,47	3 131 262,24					
» » i Abo	5 418 168,24	3 692 605,13	1 725 563,11	150 719,—	103 505,45	47 213,55	1 772 776,66					
» » i Tavastehus	1 597 878,10	664 676,88	933 201,22	870 075,58	464 698,44	405 377,14	1 338 578,36					
» » i Villmanstrand	2 422 827,73	1 470 878,31	951 949,42	23 247,70	7 500,60	15 747,10	967 696,52					
Keravan nuorisovankila — Ungdomsfängelset i Kerava	187 414,65	150 636,32	36 778,33	301 578,12	261 981,51	39 596,61	76 374,94					
Yhteensä — Summa	16 399 662,78	9 657 549,93	6 742 112,85	1 527 261,40	982 685,53	544 575,87	7 286 688,72					
Helsingin lääninvankila — Länsfängelset i Helsingfors	778 118,57	420 245,63	357 872,94	—	—	—	357 872,94					
» » i Abo	1 049 500,80	488 635,44	560 865,36	—	—	—	560 865,36					
» » i Viborg	1 272 863,08	754 516,26	518 346,82	—	—	—	518 346,82					
» » i St Michel	459 118,83	271 377,10	187 741,73	6 790,—	1 816,25	4 973,75	192 715,48					
» » i Kuopio	565 654,98	296 161,23	269 493,75	30 220,75	17 785,06	12 435,69	281 929,44					
» » i Vaasa	833 263,45	468 872,03	364 351,42	80 861,15	74 987,96	5 873,19	370 264,61					
» » i Uleåborg	680 202,75	450 380,69	229 822,06	11 643,50	8 576,14	3 067,36	282 889,42					
Yhteensä — Summa	5 638 722,46	3 150 188,33	2 488 534,08	129 515,40	103 165,41	26 349,99	2 514 884,07					
Tammisaaren pakkotyölaitos — Tvångsarbetsinrättningen i Ekenäs	2 543 243,76	1 766 818,66	776 425,10	746 766,77	523 129,21	223 637,56	1 000 062,66					
Ilmajoen varavankila — Reservfängelset i Ilmola	1 026 452,70	346 651,99	679 800,71	66 080,90	57 656,58	8 424,32	688 225,03					
» » i Sukeva	158 369,85	140 001,31	18 368,54	633 917,32	756 823,26	—	—104 537,40					
» » i Lahti	71 509,55	840 085,61	—	768 576,06	—	—	—768 576,06					
» » i Kouvunsuo	285 861,50	163 815,28	122 046,22	1 144 770,78	796 292,87	348 477,91	470 524,13					
» » i Järvenpää	321 026,96	56 693,88	264 333,08	55 471,50	28 218,53	27 252,97	291 586,05					
Yhteensä — Summa	4 406 464,32	3 314 066,73	1 092 397,59	2 647 007,27	2 162 120,45	484 886,82	1 577 284,41					
Kaikkiaan — Inalles	26 444 849,56	16 121 805,04	10 323 044,52	4 303 784,07	3 247 971,39	1 055 812,68	11 378 857,20					

¹⁾ Tähän sisältyvät myös säästö- ja työosuusrahat. — Häiri ingå jämväl spar- och flitpenningarna.

²⁾ Tappio on johtunut pääasiallisesti siitä, että kaurasadon hävitti täydellinen kato, osittain myös siitä, että vankilan nuoren karjan kasvatamisesta karjakannan lisäämiseksi on aiheutunut lisäkustannuksia. — Förlusten har berott huvudsakligen därpå, att havreskörden skadades fullständigt av frost, delvis ock därpå, att extra utgifter föranletts i anledning av förökning av fångelsets boskap genom uppfödande av ungnöt.

³⁾ Tappio on aiheutunut vankilan perustamiskustannuksista. — Förlusten har föranletts av fångelsets grundläggningkostnader.

Jos työliikkeestä ja maataloudesta koitunut puhdas tulo jaetaan tasan vankien päivittäiselle keskimäärälle, saadaan seuraavat tulokset:

Fördelas nettoinkomsten av arbetsverksamheten och lantbruket på medeltalet fångar för dag, erhålles följande resultat:

	Vankien päivittäinen keskimäärä. Medeltalet fångar för dag.	Jokaisen vangin tuottama tulo. Inkomst för varje fånge.		
		Vuodessa. För året.	Päivässä. För dag.	Työpäivässä. För arbetsdag.
		<i>Smc.</i> <i>Smc.</i>	<i>Smc.</i> <i>Smc.</i>	<i>Smc.</i> <i>Smc.</i>
Helsingin keskusvankila — Centralfängelset i Helsingfors	799	3 918: 98	10: 70	12: 81
Turun » » i Åbo	871	2 035: 33	5: 56	6: 65
Hämeenlinnan » » i Tavastehus	635	2 108: —	5: 76	6: 89
Lappeenrannan » » i Villmanstrand	394	2 456: 08	6: 71	8: 03
Keravan nuorisov. — Ungdomsf. i Kerava	139	549: 46	1: 50	1: 80
Helsingin lääninvankila — Länsfängelset i Helsingfors	387	924: 74	2: 53	3: 02
Turun » » i Åbo	332	1 689: 35	4: 62	5: 52
Viipurin » » i Viborg	443	1 170: 08	3: 20	3: 82
Mikkelin » » i St Michel	142	1 357: 15	3: 71	4: 44
Kuopion » » i Kuopio	182	1 549: 06	4: 23	5: 06
Vaasan » » i Vasa	245	1 511: 28	4: 13	4: 94
Oulun » » i Uleåborg	195	1 194: 30	3: 26	3: 90
Tammisaaren pakkotyölaitos — Tvångsarbetsinrättningen i Ekenäs	712	1 404: 58	3: 84	4: 59
Ilmajoen varavankila — Reservfängelset i Ilmola	235	2 928: 62	8: —	9: 57
Sukevan » » i Sukeva	377	—	—	—
Lahden » » i Lahti	55	—	—	—
Konnunsuon » » i Konnunsuo	465	1 011: 88	2: 76	3: 31
Järvenpään » » i Järvenpää	96	3 037: 35	8: 30	9: 93

Allaolevasta taulusta nähdään työliikkeestä kertynyt puhdas tulo jaettuna tasan tuottaville päiville kymmenen viimeksi kulu-
neen vuoden aikana.

Nedanstående tabell utvisar nettoinkomsten av arbetsverksamheten fördelad på de med inkomst förenade arbetsdagarna för de senaste tio åren.

	V u o n n a . — Å r .									
	1919	1920	1921	1922	1923	1924	1925	1926 ¹⁾	1927 ¹⁾	1928 ¹⁾
Helsingin keskusv. — Centralf. i Helsingfors	2.76	5.09	3.76	10.25	11.55	10.29	11.80	11.10	13.00	17.73
Turun » » i Åbo	1.83	4.89	4.53	5.46	5.15	7.40	8.24	7.85	7.51	9.72
Hämeenlinnan » » i Tavastehus	2.27	2.66	2.53	5.61	6.31	6.43	4.35	5.03	7.39	11.32
Lappeenrannan » » i Villmanstrand	2.97	4.16	2.24	5.94	5.71	6.38	4.70	6.41	9.32	11.03
Keravan nuorisov. — Ungdomsf. i Kerava	—	—	—	—	—	—	—	—	29.08	4.41
Helsingin lääninv. — Länsfängelset i Helsingfors	—	—	—	—	6.11	2.95	2.32	3.78	4.82	6.89
Turun » » i Åbo	—	—	—	—	5.18	5.95	4.73	6.24	6.23	9.94
Viipurin » » i Viborg	—	—	—	—	7.52	5.58	4.74	7.47	5.91	7.37
Mikkelin » » i St Michel	—	—	—	—	5.40	5.76	3.21	5.43	7.38	6.62
Kuopion » » i Kuopio	—	—	—	—	5.07	4.92	6.39	6.19	5.87	9.52
Vaasan » » i Vasa	—	—	—	—	6.58	7.66	6.19	9.28	12.32	9.63
Oulun » » i Uleåborg	—	—	—	—	5.64	6.53	5.47	5.51	4.55	7.27
Tammisaaren pakkotyö. — Tvångsarb. i Ekenäs	8.52	5.23	7.11	3.67	5.51	3.88	2.21	9.65	9.46	10.26
Ilmajoen varavankila — Reservfäng. i Ilmola	3.36	5.98	5.21	5.26	7.59	8.44	8.49	12.35	14.87	16.59
Sukevan » » i Sukeva	2.19	10.36	12.33	8.55	12.72	16.83	7.30	1.35	—	—
Lahden » » i Lahti	—	—	—	—	—	—	—	—	—	—
Konnunsuon » » i Konnunsuo	0.06	—	—	1.57	2.21	2.36	5.49	8.35	—	29.08
Järvenpään » » i Järvenpää	—	—	—	—	10.30	12.55	11.25	15.35	14.83	15.37

Seuraavasta taulukosta nähdään valtiolaitoksille valmistettujen teoksien likimääräinen arvo, sekä montako päivätyötä tämän vuoden kuluessa on vankiloissa käytetty näiden teoksien valmistamiseen, lukuunottamatta sitä, mikä on tehty kunkin vankilan tarpeiksi.

Huru många fångdagsverk under året använts vid de olika fängelserna för tillverkningar för statsinrättningar, däri icke inberäknat, vad som för de särskilda fängelsernas egen räkning å dem förfärdigats, framgår ur följande tabell, uti vilken tillverkningarnas ungefärliga värde jämväl angivits.

¹⁾ Otettu huomioon myös maatalous. — Lantbruket inberäknat.

	Valmistettujen teoksien arvo. Tillverkningsarvonas värde.		Päivätöiden lukumäärä. Antalet dagsverk.
	<i>Smc.</i>	<i>7^{tt}</i>	
Helsingin keskusvankila — Centralfängelset i Helsingfors	3 188 193	—	71 751
Turun » » i Åbo	2 039 393	—	53 268
Hämeenlinnan » » i Tavastehus	756 523	60	35 843
Lappeenrannan » » i Villmanstrand	595 500	—	7 797
Keravan nuorisovankila ¹⁾ — Ungdomsfängelset i Kerava ¹⁾	—	—	—
Helsingin lääninvankila — Länsfängelset i Helsingfors	75 877	—	7 018
Turun » » i Åbo	56 397	—	4 857
Viipurin » » i Viborg	60 000	—	11 238
Mikkelin » » i S:t Michel	49 812	50	2 575
Kuopion » » i Kuopio	106 829	20	6 894
Vaasan » » i Vasa	28 510	—	854
Oulun » » i Uleåborg	15 275	—	1 576
Tammisaaren pakkotyölaitos — Tvångsarbetsinrättningen i Ekenäs	265 837	—	13 263
Ilmajoen varavankila — Reservfängelset i Ilmola	305 247	40	18 445
Sukevan ¹⁾ » » i Sukeva ¹⁾	—	—	—
Lahden » » i Lahti	70 262	55	6 662
Konnunsuon » » i Konnunsuo	17 620	—	55
Järvenpään ¹⁾ » » i Järvenpää ¹⁾	—	—	—
Yhteensä — Summa	7 631 277	25	242 096

Voimassaolevien asetusten mukaan on vankiloissa säilytetyille vangeille jaettu säästö- ja työsuusrahaja vuoden 1928 kuluessa yhteensä 1 965 916 markkaa 64 penniä. Miten nämät rahat jakautuvat eri vankiloiden kesken sekä vankien päivittäiselle keskimäärälle osottaa seuraava taulukko:

Enligt gällande stadganden har fångarna vid fängelserna under år 1928 tillerkänts spar- och flitpenningar till ett sammanlagt belopp av 1 965 916 mark 64 penni. Huru dessa penningar fördelats på de olika fängelserna samt på medeltalet fångar för dagen utvisar följande tabell:

	Jaktat säästö- ja työsuusrahat. Tillerkända spar- och flitpenningar.		Vankien päivittäinen keskimäärä. Medeltalet fångar för dag.	Säästö- ja työsuusrahajokaiselle vangille. Spar- och flitpenningar för varje fånge.		
	<i>Smc.</i>	<i>7^{tt}</i>		Vuodessa. För året.	Päivässä. För dag.	Työpäivässä. För arbetsdag.
				<i>Smc.</i>	<i>Smc.</i>	<i>Smc.</i>
Helsingin keskusvankila — Centralfängelset i Helsingfors	343 611	62	799	430: 05	1: 18	1: 41
Turun » » i Åbo	355 135	15	871	407: 73	1: 11	1: 33
Hämeenlinnan » » i Tavastehus	109 028	04	635	171: 70	0: 47	0: 56
Lappeenrannan » » i Villmanstrand	99 164	—	394	251: 69	0: 69	0: 82
Keravan nuorisovankila — Ungdomsfängelset i Kerava	82 276	50	139	591: 92	1: 62	1: 93
Helsingin lääninvankila — Länsfängelset i Helsingfors.	50 551	55	387	130: 62	0: 36	0: 43
Turun » » i Åbo	41 998	68	332	126: 50	0: 35	0: 41
Viipurin » » i Viborg	88 674	95	443	200: 17	0: 55	0: 65
Mikkelin » » i S:t Michel	29 030	90	142	204: 44	0: 56	0: 67
Kuopion » » i Kuopio	33 965	95	182	186: 63	0: 51	0: 61
Vaasan » » i Vasa	77 607	75	245	316: 77	0: 87	1: 04
Oulun » » i Uleåborg	37 950	70	195	194: 62	0: 53	0: 64
Tammisaaren pakkotyöl. — Tvångsarbetsinr. i Ekenäs	239 712	50	712	336: 67	0: 92	1: 10
Ilmajoen varavankila — Reservfängelset i Ilmola	73 920	25	235	314: 55	0: 86	1: 03
Sukevan » » i Sukeva	114 609	60	377	304: —	0: 83	0: 99
Lahden » » i Lahti	15 104	—	55	274: 62	0: 75	0: 90
Konnunsuon » » i Konnunsuo	159 359	—	465	342: 71	0: 94	1: 12
Järvenpään » » i Järvenpää	14 215	50	96	148: 08	0: 40	0: 48
Yhteensä — Summa	1 965 916	64	6 704	293: 25	0: 80	0: 96

¹⁾ On tehty töitä vain omalle laitokselle. — Arbeten utförts endast för egen anstalt.

IV. Sielunhoito ja kouluopetus.

1. Uskonnollinen työ.

Evankelis-luterilaisten vankien sielunhoitoa valaisee seuraava taulukko:

IV. Självård och skolundervisning.

1. Religionsarbetet.

Följande tabell giver upplysning över den självård, som meddelats evangeliskt-lutherska fångar:

Yhteensä. Summa.	1 476 61	274	133	418	13 138	9 480
Lahden varavankila. Reservfängelset i Lahti.	3	—	—	—	—	—
Järvenpään varavankila. Reservfängelset i Järvenpää.	17	1	—	—	—	9
Konnunsuon varavankila. Reservfängelset i Konnunsuo.	108	—	15	13	13	545 822
Sukevan varavankila. Reservfängelset i Sukeva.	85	—	12	12	21	483 935
Ilmajoen varavankila. Reservfängelset i Ilmola.	60	—	8	14	12	—
Tammisaaren pakkotyölaitos. Tvångsarbetsinrättningen i Ekenäs.	134	2	8	5	16	108 488 323 805
Oulun lääninvankila. Länsfängelset i Uleåborg.	65	—	12	7	9	—
Vaasan lääninvankila. Länsfängelset i Vasa.	56	6	4	2	2	441 416 1 251 250 151 139
Kuopion lääninvankila. Länsfängelset i Kuopio.	117	—	25	2	—	—
Mikkelin lääninvankila. Länsfängelset i S:t Michel.	61	—	45	7	8	—
Viipurin lääninvankila. Länsfängelset i Viborg.	60	—	28	4	9	641 377 511 446
Turun lääninvankila. Länsfängelset i Åbo.	72	3	12	7	33	1 831 1 269 287 1 002
Helsingin lääninvankila. Länsfängelset i Helsingfors.	62	19	1	—	1	—
Keravan nuorisovankila. Ungdomsf. i Kerava.	60	—	23	23	18	29 37
Lappeenrannan keskusvankila. Centralfängelset i Villmanstrand.	82	1	8	—	25	306 478
Hämeenlinnan keskusvankila. Centralfängelset i Tavastehus.	136	4	11	2	109	594 980
Turun keskusvankila. Centralfängelset i Åbo.	193	22	16	14	41	2 478 1 777
Helsingin keskusvankila. Centralfängelset i Helsingfors.	105	3	40	23	77	1 881 328
1. Hartaushetk. luku / suomalais. — finska Antal andaktsövn. i ruotsal. — svenska	3	—	—	—	—	—
2. Rippikoulua käyneiden vankien luku — Antal skriftskolegångna fångar.	40	16	11	14	41	—
3. Konfirmerattujen vankien luku — Antal konfirmerade fångar	23	14	2	—	—	—
4. Ripitettyjen vankien luku — Antal biktade fångar	77	41	109	—	—	—
5. Puhuteltujen vankien luku, sellissä — Antal tillfrjade fångar, i cell	1 881	2 478	594	—	—	—
—> virkahuoneessa — i ämbetsrum	328	1 777	980	—	—	—

Kreikkalaiskatolisten vankien sielunhoidosta on säännöllisesti pitänyt huolta joku paikkakunnalla asuva kreikkalaiskatolinen pappi. Muita uskontoja tunnustavat vangit ovat erityisesti

Fångar tillhörande den grekisk-katolska trosbekännelsen hava regelbundet erhållit självård av någon på orten bosatt ortodox prästman. Fångar av andra konfessioner hava på särskild

2. Opetustoimi.

Opetusta on vangeille annettu seuraavassa määrin:

Annettu opetus. Undervisning.	Helsingin keskusvankila. Centralfängelset i Helsingfors.		Turun keskusvankila. Centralfängelset i Åbo.		Hämeenlinnan keskusvankila. Centralfängelset i Tavastehus.		Iapteenrannan keskusvankila. Centralfängelset i Villmansstrand.		Keravan mielisovavankila. Ungdomsfängelset i Kerava.		Helsingin lääninvankila. Länsfängelset i Helsingfors.		Turun lääninvankila. Länsfängelset i Åbo.		Vihurin lääninvankila. Länsfängelset i Viborg.	
	Vankien lukk. Antalet fångar.	Tuntien lukk. Antalet undervisningstimmar.	Vankien lukk. Antalet fångar.	Tuntien lukk. Antalet undervisningstimmar.	Vankien lukk. Antalet fångar.	Tuntien lukk. Antalet undervisningstimmar.	Vankien lukk. Antalet fångar.	Tuntien lukk. Antalet undervisningstimmar.	Vankien lukk. Antalet fångar.	Tuntien lukk. Antalet undervisningstimmar.	Vankien lukk. Antalet fångar.	Tuntien lukk. Antalet undervisningstimmar.	Vankien lukk. Antalet fångar.	Tuntien lukk. Antalet undervisningstimmar.	Vankien lukk. Antalet fångar.	Tuntien lukk. Antalet undervisningstimmar.
Kansakouluopetus — Folkskoleundervisning	1 039	343	422	427	579	258	254	144	246	53	106	64	190	114	304	46
Jatko-opetus — Fortbildningsundervisning	314	164	144	88	20	13	89	72	150	48	37	25	—	—	—	—
Opettajan antama yksityisopetus sellissä — Av lärare givne enskild undervisning i cell	568	465	985	567	115	35	130	30	25	11	308	293	146	689	—	—
Esitelmää — Föredrag	35	—	142	—	38	—	156	—	31	—	78	—	14	—	52	—

Vankiloissa ovat vangit, kuten ennenkin, olleet jaetut erityisiin luokkiin eli lukukuntiin, ja opetusaineina ovat olleet sisäluku, kirjoitus, laskento, äidinkielen kielioppi, maantiede ja historian pääpiirteet sekä useissa vankiloissa sitäpaitsi terveyst- ja raittiusoppi, luonnontiede, yhteiskuntaoppi, maatalousoppi, kirjanpito, piirustus sekä joku vieras kieli. Opetusta on kouluvelvollisille vangeille annettu yleensä 4—6 tuntia viikossa. Opetustyö on

Vid fängelserna hava, liksom tillförene, fångarna varit vid undervisningen indelade i särskilda klasser eller läslag, och undervisningsämnenä hava utgjorts av innanläsning, skrivning, räkning, modersmålets grammatik, geografi och grunddragen av landets och allmän historia ävensom vid flere fångelser dessutom av hälso- och nykterhetslära, naturkunnighet, samhällslära, lanthushållningslära, bokföring och teckning samt ett eller annat främmande språk. Undervisning har meddelats

anottuaan, mikäli mahdollista, saaneet henkistä hoitoa heidän omaa uskontoansa tunnustavilta papeilta. Varavankiloissa ovat opettajat avustaneet vankilan pastoria rippikoulun pitämisessä ja henkilökohtaisessa sielunhoidossa. Kirkosta eronneille ja jumalanpalveluksista vapautetuille on järjestetty siveysopetusta.

anhallan, sävitt mahdolligt, beretts tillfälle att erhålla själavård av någon till deras religion hörande präst. De, vilka skilt sig från kyrkan eller befriats från deltagandet i gudstjänsterna, hava erhållit undervisning i sedelära. Ut i reservfängelserna hava lärarena biträtt fängelsets pastor vid hållandet av skriftskola och meddelandet av personlig själavård.

2. Undervisningsverksamheten.

Undervisning har tilldelats fångarna i följande grad:

	Yhteensä. Summa.		Vankien luku. Antalet fångar.	
	Tuntien luku. Antalet undervisningsstun- nimat.	Tuntien luku. Antalet undervisningsstun- nimat.	Tuntien luku. Antalet undervisningsstun- nimat.	Tuntien luku. Antalet undervisningsstun- nimat.
Jahden varavankila. Reservfängelse i Jahti.	—	—	—	—
Järvenpään varavankila. Reservfängelse i Järvenpää.	—	—	—	—
Kommunson varavankila. Reservfängelse i Kommunusuo.	69	698	—	—
Sukeyan varavankila. Reservfängelse i Sukeya.	330	105	69	698
Jumalojen varavankila. Reservfängelse i Timola.	105	33	—	—
Tammisaaren pakko työpaikka. Täydensittämisen ja Ekenäs.	375	101	89	—
Oulun lääninvankila. Länsfängelse i Uleåborg.	286	94	77	79
Vasan lääninvankila. Länsfängelse i Vasa.	172	—	30	—
Kuopion lääninvankila. Länsfängelse i Kuopio.	418	—	129	26
Mikkelin lääninvankila. Länsfängelse i St. Michel.	364	56	266	133
	238	37	705	—
	15	—	—	—
	208	—	—	20
	364	—	—	—
	238	—	—	—
	15	—	—	—
	208	—	—	20
	364	56	266	133
	238	37	705	—
	15	—	—	—
	208	—	—	20
	364	56	266	133
	238	37	705	—
	15	—	—	—
	208	—	—	20
	364	56	266	133
	238	37	705	—
	15	—	—	—
	208	—	—	20
	364	56	266	133
	238	37	705	—
	15	—	—	—
	208	—	—	20
	364	56	266	133
	238	37	705	—
	15	—	—	—
	208	—	—	20
	364	56	266	133
	238	37	705	—
	15	—	—	—
	208	—	—	20
	364	56	266	133
	238	37	705	—
	15	—	—	—
	208	—	—	20
	364	56	266	133
	238	37	705	—
	15	—	—	—
	208	—	—	20
	364	56	266	133
	238	37	705	—
	15	—	—	—
	208	—	—	20
	364	56	266	133
	238	37	705	—
	15	—	—	—
	208	—	—	20
	364	56	266	133
	238	37	705	—
	15	—	—	—
	208	—	—	20
	364	56	266	133
	238	37	705	—
	15	—	—	—
	208	—	—	20
	364	56	266	133
	238	37	705	—
	15	—	—	—
	208	—	—	20
	364	56	266	133
	238	37	705	—
	15	—	—	—
	208	—	—	20
	364	56	266	133
	238	37	705	—
	15	—	—	—
	208	—	—	20
	364	56	266	133
	238	37	705	—
	15	—	—	—
	208	—	—	20
	364	56	266	133
	238	37	705	—
	15	—	—	—
	208	—	—	20
	364	56	266	133
	238	37	705	—
	15	—	—	—
	208	—	—	20
	364	56	266	133
	238	37	705	—
	15	—	—	—
	208	—	—	20
	364	56	266	133
	238	37	705	—
	15	—	—	—
	208	—	—	20
	364	56	266	133
	238	37	705	—
	15	—	—	—
	208	—	—	20
	364	56	266	133
	238	37	705	—
	15	—	—	—
	208	—	—	20
	364	56	266	133
	238	37	705	—
	15	—	—	—
	208	—	—	20
	364	56	266	133
	238	37	705	—
	15	—	—	—
	208	—	—	20
	364	56	266	133
	238	37	705	—
	15	—	—	—
	208	—	—	20
	364	56	266	133
	238	37	705	—
	15	—	—	—
	208	—	—	20
	364	56	266	133
	238	37	705	—
	15	—	—	—
	208	—	—	20
	364	56	266	133
	238	37	705	—
	15	—	—	—
	208	—	—	20
	364	56	266	133
	238	37	705	—
	15	—	—	—
	208	—	—	20
	364	56	266	133
	238	37	705	—
	15	—	—	—
	208	—	—	20
	364	56	266	133
	238	37	705	—
	15	—	—	—
	208	—	—	20
	364	56	266	133
	238	37	705	—
	15	—	—	—
	208	—	—	20
	364	56	266	133
	238	37	705	—
	15	—	—	—
	208	—	—	20
	364	56	266	133
	238	37	705	—
	15	—	—	—
	208	—	—	20
	364	56	266	133
	238	37	705	—
	15	—	—	—
	208	—	—	20
	364	56	266	133
	238	37	705	—
	15	—	—	—
	208	—	—	20
	364	56	266	133
	238	37	705	—
	15	—	—	—
	208	—	—	20
	364	56	266	133
	238	37	705	—
	15	—	—	—
	208	—	—	20
	364	56	266	133
	238	37	705	—
	15	—	—	—
	208	—	—	20
	364	56	266	133
	238	37	705	—
	15	—	—	—
	208	—	—	20
	364	56	266	133
	238	37	705	—
	15	—	—	—
	208	—	—	20
	364	56	266	133
	238	37	705	—
	15	—	—	—
	208	—	—	20
	364	56	266	133
	238	37	705	—
	15	—	—	—
	208	—	—	20
	364	56	266	133
	238	37	705	—
	15	—	—	—
	208	—	—	20
	364	56	266	133
	238	37	705	—
	15	—	—	—
	208	—	—	20
	364	56	266	133
	238	37	705	—
	15	—	—	—
	208	—	—	20
	364	56	266	133
	238	37	705	—
	15	—	—	—
	208	—	—	20
	364	56	266	133
	238	37	705	—
	15	—	—	—
	208	—	—	20
	364	56	266	133
	238	37	705	—
	15	—	—	—
	208	—	—	20
	364	56	266	133
	238	37	705	—
	15	—	—	—
	208	—	—	20
	364	56	266	133
	238	37	705	—
	15	—	—	—
	208	—	—	20
	364	56	266	133
	238	37	705	—
	15	—	—	—
	208	—	—	20
	364	56	266	133
	238	37	705	—
	15	—	—	—
	208	—	—	20
	364	56	266	133
	238	37	705	—
	15	—	—	—
	208	—	—	20
	364	56	266	133
	238	37	705	—
	15	—	—	—
	208	—	—	20
	364	56	266	133
	238	37	705	—
	15	—	—	—
	208	—	—	20
	364	56	266	133
	238	37	705	—
	15	—	—	—
	208	—	—	20
	364	56	266	133
	238	37	705	—
	15	—	—	—
	208	—	—	20
	364	56	266	133
	238	37	705	—
	15	—	—	—
	208	—	—	20
	364	56	266	133
	238	37	705	—
	15	—	—	—
	208	—	—	20
	364	56	266	133
	238	37	705	—
	15	—	—	—
	208	—	—	20
	364	56	266	133
	238	37	705	—

	Vuoden alussa tahi kouluun tullessa.			Koulusta päästessä tahi vuoden lopussa.		
	Vid årets början eller in-trädet i skolan.			Vid avgången från skolan eller vid årets slut.		
	Lukutai-dottomia. Icke läs-kunniga.	Kirjoitus-taidottomia. Icke skriv-kunniga.	Laskutai-dottomia. Icke räkne-kunniga.	Lukutai-dottomia. Icke läs-kunniga.	Kirjoitus-taidottomia. Icke skriv-kunniga.	Laskutai-dottomia. Icke räkne-kunniga.
Helsingin keskusv.—Centralfäng. i Helsingf. .	11	22	67	4	9	34
Turun » » i Åbo	—	—	16	—	—	5
H:linnan » » i Tavasteh.	2	11	71	2	3	29
L:rannan » » i V:strand .	3	7	38	2	2	2
Keravan nuorisovankila — Ungdomsf. i Ke-rava	—	—	—	—	—	—
Helsingin lääninvank.— Länsfäng. i H:fors	—	2	6	—	1	3
Turun » » Länsfängelset i Åbo ..	3	42	45	—	4	4
Viipurin » » i Viborg	6	14	15	—	—	—
Mikkelin » » i St. Michel ..	2	3	9	2	1	1
Kuopion » » i Kuopio	1	7	15	—	—	1
Vaasan » » i Vasa	2	9	42	—	—	24
Oulun » » i Uleåborg ..	2	6	6	—	—	—
Tammisaaren pakkotyölaitos—Tvångsarbets-inrätt. i Ekenäs	5	26	39	3	7	17
Ilmajoen varavankila — Reservfäng. i Ilmola	6	18	75	2	5	7
Sukevan varavankila — Reservfängelset i Sukeva	10	16	27	8	9	14
Konnunsuon varavankila — Reservfängelset i Konnunsuo	5	12	30	—	2	4
Järvenpään varavankila — Reservfängelset i Järvenpää	—	—	—	—	—	—
Yhteensä — Summa	58	195	501	23	43	145

Pastorit ja opettajat ovat vuoden kuluessa pitäneet vangeille kasvattavia ja opettavia esitelmää elämän eri aloilta yhteensä 1 034.

Pastorerna och lärarena hava under berättelseåret hållit inalles 1 034 uppfostrande och lärerika föreläsningar från skilda områden ur livet.

3. Vankilakirjastot.

Vankilakirjastojen laatua ja kirjallainusta valaisee seuraava taulukko:

3. Fängelsebiblioteken.

Fängelsebibliotekens art och bokutlåningen framgå ur följande tabell:

	Uskonollisia ja kasvatuksellisia. Religiosa och uppfostrande.	Tieteellisiä ja ammatillisia. Vetenskapliga o. facknäsgiga.	Kannokirjallisia. Skönlitterära.	Alkakaikrjal-hisuntia. Traktatier.	Koulu- ja selli-kirjoja. Skol- och cell-döcker.	Yhteensä. Summa.	Kirjalahauksen luku. Antal bibliotekän.						
								Nidosten luku.					
								Antal band.					
Helsingin keskusv.—Centralfäng. i Helsingf. .	413	3 045	2 629	1 214	2 487	9 788	27 375						
Turun » » i Åbo	1 738	4 292	1 731	1 236	1 877	10 874	36 396						
H:linnan » » i Tavasteh.	979	1 441	1 770	662	2 897	7 749	22 512						
L:rannan » » i V:strand .	835	2 187	1 497	350	1 431	6 300	9 125						
Keravan nuorisovankila — Ungdomsf. i Ke-rava	331	886	479	45	1 179	2 920	4 388						
Helsingin lääninvank.— Länsfäng. i H:fors	724	1 159	1 184	385	1 243	4 695	22 409						
Turun » » i Åbo...	399	1 048	1 132	181	1 317	4 077	16 023						
Viipurin » » i Viborg	978	943	1 408	157	585	4 071	12 167						
Mikkelin » » i St. Michel	739	710	576	86	535	2 646	6 540						

	Yhteensä. Summa.	Koulu- ja sell- kirjoja. Skol- och cell- böcker.	Aikauskirjal- lisuutta. Tidskrifter.	Kannokirjalaisia. Skönförelsera.	Tieteellisiä ja ammattillisia. Vetenskapliga o. fackmässiga.	Tukonollisia ja kasvatuksellisia. Religiösa och uppfostrande.	Kirjallannuksen luku. Antal biblioteksbän.
							Nidosten luku. Antal band.
Kuopion lääninv. — Länsfäng. i Kuopio	529	474	856	136	1 077	3 072	4 788
Vaasan » » i Vasa	458	589	597	27	1 013	2 684	5 595
Oulun » » i Uleåborg ..	401	691	538	77	1 052	2 759	5 067
Tammisaaren pakkotyölaitos — Tvångsarbets- inrättn. i Ekenäs	654	3 495	2 083	213	3 627	10 072	35 533
Ilmajoen varavankila — Reservfäng. i Ilmola	469	782	586	194	768	2 799	4 937
Sukevan varavankila — Reservfängelset i Sukeva	817	1 661	1 025	167	963	4 633	6 929
Konnunsuon varavankila — Reservfängelset i Konnunsuo	1 001	1 995	1 256	212	1 305	5 769	6 765
Järvenpään varavankila — Reservfängelset i Järvenpää	153	343	408	70	475	1 449	778
Lahden varavankila — Reservfängelset i Lahti	145	329	390	64	69	997	990
Yhteensä — Summa	11 763	26 070	20 145	5 476	23 900	87 354	228 317

Kirjaniteistä oli

suomenkielisiä	75 814
ruotsinkielisiä	9 050
muunkielisiä	2 490

Vangit ovat saaneet kerran viikossa ilmestyneen »Elämästä»-nimisen lehden, jossa paitsi kasvattavia ja sivistäviä kirjoituksia on ollut tärkeimpiä uutisia sekä kotimaasta että ulkomailta.

4. Vartijakoulutus.

Vartijain koulutus jatkui edellisinä vuosina uudistettuun tapaan. Toinen kouluista toimi Helsingin keskusvankilan ja toinen Turun keskusvankilan yhteydessä. Kouluissa annettavan 3½ kuukautisen oppikurssin oppiaineina oli vankeinhoito-, kasvatust-, yhteiskunta- ja terveystoppi sekä suomenkieli, laskenta ja käytännöllinen harjoittelu vankeinhoitotyössä. Oppikursseille pääsemisen ehtona on ollut hyvä terveys, 23—30 vuoden ikä, kansakoulutiedot, asevelvollisuuden suoritus ja vähintään 6 kuukauden harjoittelu vartijan tehtävissä. Vartijakouluihin, jotka aloittivat toimintansa syyskuun alussa, otettiin yhteensä 32 oppilasta, joista 16 suoritti hyväksytyt loppututkimukset Turun ja 15 Helsingin vartijakoulussa. Opettajina vartijakouluissa on toiminut vankeinhoitolaituksen palveluksessa olevia virkamiehiä.

Av bokbanden voro

finskspråkiga	75 814
svenskspråkiga	9 050
på andra språk	2 490

Fångarna hava erhållit en varje vecka utgiven tidning »Elämästä», i vilken utom uppfostrande och utbildande skrivelser även funnits intagna nyheter såväl från hemlandet som främmande länder.

4. Fångknektutbildningen.

Kurserna för fångknektarna fortsattes i den riktning de under den föregående åren blivit omorganiserade. Den ena av skolorna var i verksamhet vid centralfängelset i Helsingfors och den andra vid centralfängelset i Åbo. Såsom läroämne vid dessa 3½ månaders kurser i sagda skolor var fångvårds-, samhälls- och hälsolära samt pedagogik ävensom finska, räkning och praktisk utbildning i fångvårdsarbete. Såsom villkor att få delta i dessa kurser har varit god hälsa, 23—30 års ålder, folkskolekurs, avtjänande av värneplik och minst 6 månaders praktik i fångknektens göromål. I knektskolorna, som började sin verksamhet i början av september, intogs sammanlagt 32 elever, av vilka 16 avlade godkänd slutexamen i Åbo och 15 i Helsingfors. Såsom lärare vid sagda knektskolor har fungerat vid fångvården anställda tjänstemän.

V. Terveysten ja sairaanhoito.

Vankiloissa vuonna 1928 sattuneita tautitapauksia, joiden johdosta vankeja on hoidettu vankiloiden sairausosastoilla tai sairausleisissä, oli yhteensä 11 392. Näistä oli 6 506 tapausta esiintynyt jo vankilaan otettaessa ja 4 886 sattui vankilassa-oloaikana, 2 069 vankia hoidettiin vankiloiden sairaaloissa tai sairausleisissä. Sairaista on kuollut sairastamiansa tauteihin 42, ja oli tauteihin kuolleiden lukumäärä siten 0.35 prosenttia sairaiden koko lukumäärästä sekä 0.16 prosenttia kaikista vankeuslaitoksissa vuoden kuluessa olleista 25 708 vangista. Taulukoista siv. 29—31 saadaan yksityiskohtaisemmat tiedot vankiloiden sairaushoidosta.

Allaoleva taulu näyttää kuritushuoneeseen, ehdottomaan vankeusrangaistukseen tahi yleiseen työhön tuomittujen vankien *punnitsemisten* tämänvuotiset tulokset:

V. Hälso- och sjukvården.

Uti fängelserna inträffade under år 1928 inalles 11 392 sjukdomsfall, av dessa hade 6 506 börjat före inträde i fängelset och 4 886 ädrogos under fängelsevistelsen. 2 069 fångar vårdades å fängelsernas lasarettavdelningar eller i sjukceller. Av de sjuka hava 42 avlidit till följd av sin sjukdom, och var de av sjukdom avlidnas antal sålunda 0.35 procent av de sjukas totalantal samt 0.16 procent av alla i fängelseinrättningarna förvarade 25 708 fångar. Närmare uppgifter om sjukvården vid de skilda fängelserna inhämtas ur tabellerna å sid. 29—31.

Nedanstående tabell utvisar resultatet av de *vågningar*, som under året verkstälts med fångar, dömda till tukthus, ovillkorligt fängelsestraff eller allmänt arbete:

	Punnittujen lukumäärä.		Lisääntynyt painossa.		Vähentynyt painossa.		Entisellään.	
	Antalet vägda fångar.		Vunnit i vikt.		Förlorat i vikt.		Oförändrade.	
	M. M.	N. K.	M. M.	N. K.	M. M.	N. K.	M. M.	N. K.
Helsingin keskusv. — Centralfäng. i Helsingfors	1 048	—	646	—	314	—	88	—
Turun » » i Åbo	862	—	297	—	401	—	164	—
Hämeenlinnan » » i Tavastehus	252	307	132	186	24	89	96	32
Lappeenrannan » » i Villmanstr.	620	—	411	—	140	—	69	—
Keravan nuorisovankila — Ungdomsf. i Kerava	254	—	124	—	87	—	43	—
Helsingin lääninvank. — Länsfängelset i Helsingfors	21	5	7	1	—	3	14	1
Turun » » i Åbo	351	84	84	48	43	21	224	15
Viipurin » » i Viborg	614	59	193	22	60	4	361	33
Mikkelin » » i St Michel	192	60	89	19	41	28	62	13
Kuopion » » i Kuopio	266	46	84	25	19	7	163	14
Vaasan » » i Vasa	120	51	71	30	29	12	20	9
Oulun » » i Uleåborg ..	67	17	44	13	15	2	8	2
Tammisaaren pakkotyölaitos — Tvångsarbetsinrättningen i Ekenäs	449	—	262	—	147	—	40	—
Ilmajoen varavank. — Reservfängelset i Ilmola ...	1 001	—	297	—	207	—	497	—
Sukevan varavank. — Reservfäng. i Sukeva	736	—	134	—	540	—	62	—
Konnunsuon varavankila — Reservfängelset i Konnunsuo	417	—	185	—	189	—	43	—
Järvenpään varavankila — Reservfäng. i Järvenpää	69	—	28	—	15	—	26	—
Lahden varavankila — Reservfängelset i Lahti ¹⁾	—	—	—	—	—	—	—	—
Yhteensä — Summa	7 339	629	3 088	344	2 271	166	1 980	119
Punnitsemistulokset prosentteissa ilmaistuna — Vägningens resultat uttryckta i procent			42.08	54.69	30.94	26.39	26.98	18.92

¹⁾ Puuttuu tiedot — Uppgifter saknas.

*Potilaiden luku vankeuslaitosten sairaalaosastoilla vuonna 1928.
 Patienternas antal å fängelsernas sjukvårdsavdelningar år 1928.*

Laitoksen nimi. Förrättnings namn.	Vuoden alussa hoidon alaisia. Vid årets början vårdades antal.		Vuoden kuluessa tulleita. Under året inkomna.		Vuoden kuluessa poistuneita. Under året avsträdda.				Vuoden lopussa hoidon alaisia. Vid årets slut vårdades antal.		Hoitopäivien luku. Sjukvårdsdagarnas antal.			Keskimääräinen sairasluku. Medeltalet sjuka för dag.		Hoitopäivien keskimäärä. Medeltalet sjukvårdsdagar.		Vuoden kuluessa vankilan ulkopuolella hoidettujen luku. Under året utom fängelset vårdades antal.		Vankilan ulkopuolella hoidettu- jen potilaiden hoitopäivien luku. Utom fängelset vårdades sjukvårdsdagar.					
	33	30	Hoidon päätyttyä. Efter avslutad vård.		87	52	20	4	4	6	1	9	202	1	837	2 654	2 57	13 344	5 382	4 392	13 746	26,78	56,11	16	5 601
			Terveinä. Såsom friska.	Parantumatto- mina. — Såsom obotade.																					
Helsingin keskusvankila — Centralfängel- set i Helsingfors	33	212	105	87	20	4	4	6	1	9	202	1	837	2 654	2 57	13 344	5 382	4 392	13 746	26,78	56,11	16	5 601		
Turun keskusv. — Centralfäng. i Åbo	30	265	194	52	20	4	4	—	—	—	98	3	2 828	—	2 828	7,75	28,00	—	2 828	7,75	28,00	6	258		
Hämeenlinnan keskusvankila — Central- fängelset i Tavastehus	10	91	70	20	4	4	—	—	—	—	—	—	—	—	—	—	—	—	—	—	—	—	—	—	
Lappeenrannan keskusvankila — Central- fängelset i Villmanstrand	8	187	151	27	—	—	—	—	—	—	—	—	—	—	—	—	—	—	—	—	—	—	—	—	
Keravan nuorisov. — Ungdomsf. i Kerava	3	200	176	22	—	—	—	—	—	—	—	—	—	—	—	—	—	—	—	—	—	—	—	—	
Helsingin lääninvankila — Länsvängelset i Helsingfors	—	—	—	—	—	—	—	—	—	—	—	—	—	—	—	—	—	—	—	—	—	—	—	—	
Turun lääninvank. — Länsväng. i Åbo	8	110	73	14	13	6	2	26	3	19	10	2	298	260	558	3,35	14,90	1 222	3,35	14,90	196	1 418			
Vihurin lääninv. — Länsvängelset i Viborg	—	—	—	—	—	—	—	—	—	—	—	—	—	—	—	—	—	—	—	—	—	—	—		
Mikkelin lääninv. — Länsväng. i St. Michel	1	64	27	3	1	2	—	—	—	—	—	—	—	—	—	—	—	—	—	—	—	—	—		
Kuopion lääninv. — Länsvängels. i Kuopio	3	26	10	4	—	—	—	—	—	—	—	—	—	—	—	—	—	—	—	—	—	—	—		
Vaasan lääninvank. — Länsvängels. i Vasa	3	9	5	4	—	—	—	—	—	—	—	—	—	—	—	—	—	—	—	—	—	—	—		
Oulun lääninvank. — Länsväng. i Uleåborg	—	82	65	1	—	—	—	—	—	—	—	—	—	—	—	—	—	—	—	—	—	—	—		
Tammisaaren pakkovalitus — Tvångs- arbetsinrättningen i Ekenäs	29	251	142	61	2	7	12	18	7	12	242	38	9 548	—	9 548	26,16	34,10	—	9 548	26,16	34,10	—	—		
Imajoen varavankila — Reservfängelset i Ilmola	3	186	101	67	3	4	5	7	187	2	1 683	45	1 779	—	1 779	4,73	9,14	—	1 779	4,73	9,14	—	—		
Sukevan varav. — Reservfäng. i Sukeva	1	45	38	1	—	—	—	—	—	—	—	—	—	—	—	—	—	—	—	—	—	—	—	—	
Kommunsjon varavankila — Reservfän- gelset i Komunsuo	4	191	146	21	—	—	—	—	—	—	—	—	—	—	—	—	—	—	—	—	—	—	—	—	
Järvenpään varavankila — Reservfän- gelset i Järvenpää	—	—	—	—	—	—	—	—	—	—	—	—	—	—	—	—	—	—	—	—	—	—	—	—	
Lahden varavankila — Reservfängelset i Lahti	—	—	—	—	—	—	—	—	—	—	—	—	—	—	—	—	—	—	—	—	—	—	—	—	
Yhteensä — Summa	136	1 933	1 311	380	37	42	64	74	1 908	161	42 095	9 460	51 555	141,25	24,92	322	14 455								

Vangeissa todetut tautitapaaukset vankeuslaitoksissa vuonna 1928. — Hos

Ennen vankeuslaitokseen tuloa alkaneiden tautitapausten luku.
Antal sjukdomar, vilka börjat före inträde till fängelset.

Laitoksen nimi. Inrättningsens namn.	Yhteensä. Summa.	Muut taudit. Andra sjukdomar.	Mielisaira. Sinnessjukdom.	Hemorrhoen taudit. Sjukdomar i nervsystemet. Muut silmätaudit. Andra ögonsjukdomar.	Trachoma. Trakom.	Hotaudit. Hudsjukdomar.	Lunnon ja lihaksen taudit. Sjukdomar i benstympet och muskellaturer.	Siihnelinten taudit. Könnssjukdomar.	Virtsaelinten taudit. Sjukdomar i urinvägarna.	Ruansalutselinten taudit. Sjukdomar i matsmältning- organen.	Hengitys- ja verenkiertoelinten taudit. Sjukdomar i andnings- och cirkulationsorganen.	Veren ja ainevaihdostaudit. Blod- o. ämnesomsättnings- sjukdomar.	Veneeriset taudit. Venereiska sjukdomar.	Tuberkuloosi muissa elimissä. Tuberkulos i andra organ.	Tuberkuloosi keuhkoissa. Lungtuberkulos.	Äkilliset infektioaudit. Akuta infektionsjukdomar.		
Helsingin keskusvankila — Centralfängelset i Helsingfors	— 14	8	1	15	15	16	3	17	10	17	5	6	16	4	19	166		
Turun keskusvankila — Centralfäng. i Åbo	— 12	4	135	5	14	30	—	1	35	22	4	4	9	4	8	287		
Hämeenlinnan keskusvankila — Centralfängelset i Tavastehus	3	6	—	173	2	—	—	—	3	5	1	4	20	8	10	235		
Lappeenrannan keskusvankila — Centralfängelset i Villmanstrand	— 4	7	53	3	14	17	1	—	33	10	1	1	2	—	14	160		
Keravan nuorisov. — Ungdomsf. i Kerava	— 1	—	1	11	9	91	2	1	5	5	—	11	11	1	8	157		
Helsingin lääninvankila — Länsfängelset i Helsingfors	3	23	3	140	4	38	70	7	22	22	29	1	4	129	16	18	529	
Turun lääninvank. — Länsfängelset i Åbo	1	6	2	76	—	2	8	—	1	2	—	1	2	1	6	109		
Viipurin lääninvankila — Länsfängelset i Viborg	5	7	—	145	14	55	56	7	8	171	30	—	31	39	5	56	629	
Mikkelin lääninvankila — Länsfängelset i St. Michel	1	9	1	50	6	24	135	3	8	20	29	1	14	20	1	67	389	
Kuopion lääninvankila — Länsfängelset i Kuopio	— 6	3	90	32	61	276	9	—	96	29	—	18	53	1	80	754		
Vaasan lääninvank. — Länsfängels. i Vasa	— 6	2	45	—	14	42	2	—	12	23	1	3	10	1	80	244		
Oulun lääninvank. — Länsfäng. i Uleåborg	4	7	3	128	—	30	203	13	—	61	28	—	7	29	7	11	528	
Tammisaaren pakkotyöl. — Tvångsarbetsinrättningen i Ekenäs	2	104	—	36	102	125	375	32	29	111	33	2	85	93	1	636	1 766	
Ilmajoen varavankila — Reservfängelset i Ilmola	— 7	2	35	6	22	35	1	—	44	4	—	3	5	—	11	175		
Sukevan varavankila — Reservfängelset i Sukeva	— 4	—	4	1	12	23	1	1	5	9	—	3	3	—	48	114		
Konnunsuon varavankila — Reservfängelset i Konnunsuo	2	4	4	30	9	19	84	2	—	45	7	8	4	6	—	—	224	
Järvenpään varavankila — Reservfängelset i Järvenpää	—	—	—	11	1	6	2	2	—	2	—	—	—	—	1	—	9	34
Lahden varavankila — Reservfängelset i Lahti	— 4	2	—	—	—	—	—	—	—	—	—	—	—	—	—	—	6	
Yhteensä — Summa	21 224	41 153	211	460	1 463	85	88	676	232	24 199	448	50	1 081	6 506				

Vankimielisairaala. Sairaalassa on tänä kertomusvuonna hoidettu kaikkiaan 119 miespuolista henkilöä, joista 38 oli n. s. kriminaalisairasta.

Sairaista oli 71 jällellä edelliseltä vuodelta ja on vuoden kuluessa otettu 48 mielenvikaista vankia, jotka siirrettiin seuraavista vankiloista:

Sinnessjukuksuset för fångar. I sjukhuset har under berättelseåret vårdats inalles 119 män, av vilka 38 voro s. k. kriminalpatienter.

Av patienterna kvarlägo från föregående år 71 och har under året intagits inalles 48 sinnessjuka, vilka överförts dit från följande fångelser:

Tänä kertomusvuonna otetut sairastetut sairastivat seuraavia tauteja:

Psychosis manico-depressiva	1 tapaus — fall
Psychopathia	19 tapausta — fall
Oligophrenia	3 tapausta — fall
Schizophrenia	20 tapausta — fall
Epilepsia	3 tapausta — fall
Psychosis luegenea	2 tapausta — fall
<hr/>	
Yhteensä — Summa	48 tapausta — fall

Vuoden kuluessa poistettiin sairaalasta kaikkiaan 53 sairasta, nimittäin: terveinä 18, parempina 14 ja parantumattomina 20, 1 kuolleena, joten 66 potilasta oli vuoden lopussa jälellä. Sairashoitopäivien lukumäärä oli 26 096, keskimäärin sairaita päivää kohti 71,48 sekä sairaushoitopäivien keskimäärä 219,29 potilasta kohti.

De under berättelseåret intagna patienternas sjukdomar utgjordes av:

Under året utskrevos från sjukhuset inalles 53 patienter, nämligen: såsom friska 18, såsom förbättrade 14, såsom obotade 20, 1 som död, vadan vid årets slut i detsamma kvarlägo 66 patienter. Sjukvårdsdagarnas antal under året utgjorde 26 096, medeltalet sjuka per dag 71,48 och medeltalet sjukvårdsdagar 219,29 per patient.

VI. Vankeinhoitolaistosten rakennukset.

Vuosikorjauksista ynnä erinäisistä muista korjaustöistä koitui kustannuksia kaikkiaan 1 830 134 markkaa 65 penniä.

Lisärakennuksiin käytettiin 859 995 markkaa 50 penniä.

Sukevan ja Konnunsuon tulevien keskuskankilojen rakennustoiminta on kertomusvuonna kohdistettu ensikädessä viimeainittuun vankilaan. Syksyyn mennessä saatiin Läkän pääpaikalla valmiiksi talli tiilistä 45 hevoselle karsina-osastoinen, sikala samoin tiilistä, jossa on erikseen osastot 40 emakolle ja 80 lihoituslalle. Kivisaaren siirtolaan valmistui 2 perheen vartijarakennus ulkokuonerakennuksineen ja vankilarakennus 40 miestä varten vesikattoon. Toinen 2 perheen vartijarakennus valmistui Jurvansaareen. Näiden lisäksi on Konnunsuon viljelyksille tehty 4 rehulatoa tilavuudeltaan yhteensä n. 1 400 m³, sekä Konnunsuon tavara-liikettä varten 150 tonnin kantoinen moottorilotja.

Kertomusvuonna on Konnunsuolla kuokittu 80 ha uutisviljelystä, raivattu 35 ha ja savettu 45 ha sekä tasattu 60 ha uutismaata; 75 ha saatiin uutismaata kylvökuntoon. Viemäriajaa on kaivettu 8 040 m³, sarkaojaa 23 500 m³.

VI. Fångvårdsanstaltens byggnader.

Kostnaderna för års- och diverse andra reparationer stego inalles till 1 830 134 mark 65 penni.

För tillbyggnader har använts 859 995 mark 50 penni.

Byggnadsverksamheten med avseende å de blivande centralfångelserna i Sukeva och Konnunsuo har under redogörelseåret i främsta rummet koncentrerats på det sistnämnda fängelset. Till hösten färdigbygdes vid Läkän huvudkoloni en i kättar indelad stallsbyggnad av tegel för 45 hästar, ett svinhus ävenså av tegel, i vilket finnes skilda avdelningar för 40 sugor och 80 gödningssvin. Å Kivisaari koloni färdigbygdes en fångknektsbostad för 2 familjer samt därtill hörande uthus, varjämte en fångbostad för 40 fångar uppförts ända till vattentaket. En annan fångknektsbostad för 2 familjer färdigbygdes å Jurvansaari. Dessutom har å nyodlingarna i Konnunsuo uppförts 4 foderlador med ett rymdinnehåll sammanlagd cirka 1 400 m³, ävenså färdigbyggs en 150 tons motorlodja för varutransporten från och till Konnunsuo.

Under redogörelseåret har i Konnunsuo upphackats 80 ha nyodlingar, uppräjt 35 ha och lerslagits 45 ha samt jämnats 60 ha ny jord; 75 ha ny jord hava bragts i odlingsbart skick. 8 040 m³ avloppsdiken och 23 500 m³ tegdiken hava grävts.

Sukevalla valmistui Kalliomäen tulevalle pääpaikalle talli tiilistä 45 hevoselle karsinaosastoinen ja Korttikankaalle 2 vartijarakennusta, toinen puusta, toinen tiilistä, yhteensä 5 perheelle ulkokuonerakennuksineen. Syksyllä pantiin alulle Kalliomäessä kalustosuoja ja Korttikankaalla 4 vartijarakennusta yhteensä 8 perheelle sekä näille yhteinen sauna- ja pesutuparakennus. Tämän ohella on henkilökunnan asuinrakennuksissa tehty huomattava määrä korjauksia.

Sukevalla saatiin uutismaata raivatuksi viljelyskuntoon 60 ha, uutismaata savettu 38 ha viemäriojaa kaivettiin 4 634 m ja sarka- y. m. pienempää ojaa kaivettiin 24 220 m.

Hämeenlinnan keskus- ja lääninvankilan hallintaan kuuluvalla Ojoisten virkatalolla on kertomusvuonna tehty tilava kalustosuoja ja sen yhteyteen auto- ja traktoritali, ja saatu sikalan yhteyteen porsimisosasto 20 emäsialle vesikattoon, sisustustyön jäädessä kylmien säiden takia seuraavaan kevääseen. Pelloilla on suoritettu runsaasti maanparannustöitä poistamalla maakiviä ja kauttaaltaan uusimalla viljelysten läpi kulkeva viemärioja.

VII. Tulot ja menot.

Seuraavasta taulukosta käy selville, paljonko vahvistetun menosäännön mukaan on vankiloiden ja vankeinhoidon kustannuksiin myönnetty, paljonko käytetty sekä paljonko säästynyt viiden viimeisen vuoden aikana.

	1924		1925		1926		1927		1928	
	<i>Smc.</i>	<i>ml.</i>	<i>Smc.</i>	<i>ml.</i>	<i>Smc.</i>	<i>ml.</i>	<i>Smc.</i>	<i>ml.</i>	<i>Smc.</i>	<i>ml.</i>
Menosäännön mukaan — Enligt fastställt statsförslag	61 547 146	84	63 323 485	80	64 612 654	—	70 292 460	—	82 437 992	—
Lisämäärärahoja — Tillskottsanslag	422 578	35	4 908 310	—	6 421 793	50	6 516 448	16	2 945 832	85
Kaikkiaan myönnetty — Inalles anslagits	61 969 725	19	68 231 795	80	71 034 447	50	76 808 908	16	85 383 824	85
Menoja kaikkiaan — Utgifterna inalles ..	60 403 713	65	67 300 423	64	69 610 187	03	75 871 799	11	83 595 309	22
Säästynyt — Inbesparats	1 566 011	54	931 372	16	1 424 260	47	937 109	05	1 788 515	63

Seuraavasta taulukosta nähdään vankeinhoidosta kertyneet tulot sekä tuloarvion että tilien mukaan:

Vankeinhoitolaitoksen kertomus v. 1928.

I Sukeva färdigbyggdes vid Kalliomäki huvudkoloni en i kättar indelad stallsbyggnad av tegel för 45 hästar, och vid Korttikangas 2 fångknektsbostäder, den ena av trä och den andra av tegel, sammanlagd för 5 familjer, jämte uthus. Om hösten påbörjades vid Kalliomäki uppförandet av ett redskapslider och vid Korttikangas uppförandet av 4 fångknektsbostäder för sammanlagt 8 familjer samt en härtill hörande gemensam bad- och tvättstugubyggnad. Härjämte hava reparationer i betydande omfattning utförts i bostadsbyggnaderna för personalen.

I Sukeva uppröjdes 60 ha ny jord i odlingsbart skick. Ierslagits 38 ha ny jord samt grävdes 4 634 m avloppsdiken ävensom 24 220 m teg.o. a. smärre diken.

Vid central- och länsfängelsets i Tavastehus förvaltning underlydande Ojois boställe har under redogörelseåret färdigbyggt ett rymligt redskapslider och i samband härmed ett automobil- och traktor-skjul, och har i förening med svinhuset en avdelning för 20 modersuggor uppförts ända till vattentaket, medan inredningen lämnats i följd av den kalla väderleken till följande vår. Å åkrarna har utförts i vidsträckt grad många jordförbättringsarbeten, varvid bullerstenar avlägsnats och det genom odlingarna löpande utfallsdiket helt och hållet förnyats.

VII. Inkomster och utgifter.

Ur följande tabell framgår, huru stora belopp har till bestridande av kostnaderna för fångelserna och fångvården enligt fastställd stat anslagits ävensom använts samt inbesparats under de fem sista åren.

Ur följande tabell framgår, huru mycket inom fångvården influerats såväl enligt inkomststat som räkenskaperna:

	1924		1925		1926		1927		1928	
	Smk. Fmk.	712 711	Smk. Fmk.	712 711	Smk. Fmk.	712 711	Smk. Fmk.	712 711	Smk. Fmk.	712 711
Tuloarvion mukaan. Enligt inkomststat.										
Työliikkeen tulot — Inkomsterna från arbets- verksamheten	15 000 000		16 000 000		16 500 000		18 800 000		27 200 000	
Tulot vankeinhoitolaitoksen tiloista — Av- komst av fängsvårdsväsendets lägenheter	750 000		1 350 000		2 700 000		3 400 000		4 800 000	
Kaupunkien korvaukset tutkintovankien ylläpidosta valtion vankiloissa — Ersätt- ning av städerna för underhåll av rann- sakningsfångar i statens fängelser	7 500		8 500		8 500		8 500		8 500	
Korvausta kunnilta y. m. vankeinkuljetuk- sesta — Ersättning av kommunerna m. m. för fångforsling	1 000		1 000		1 000		—		—	
Erinäiset vankilain tulot — Särskilda in- komster vid fängelserna	50 000		70 000		100 000		125 000		125 000	
Yhteensä — Inalles	15 808 500		17 429 500		19 309 500		22 333 500		32 133 500	
Tilien mukaan. Enligt räkenskaperna.										
Työliikkeen tulot — Inkomsterna från arbets- verksamheten	15 202 400	35	17 084 805	26	20 484 931	55	22 899 979	29	26 452 938	06
Muita tuloja — Andra inkomster	2 416 006	70	3 113 688	58	3 922 469	47	5 115 769	91	5 615 232	87
Tuloja menosäännön ulkopuolella — In- komster utom statsförslaget	1 039	10	10 319	88	33 782	66	—	45	8 921	17
Yhteensä — Inalles	17 619 446	15	20 208 813	72	24 441 183	68	28 015 749	65	32 077 092	10

Tämän ohessa on huomattava, että vanki-
työllä suoritetuista vankiloiden vuosikorjauk-
sista, uutisrakennuksista, uutismaanraivauksista
ja perkaustöistä, joista VI kohdalla on tehty
pääkohdittain selvää, ei ole voitu vankiloiden
työliikkeitä hyvittää, joten näiden töiden arvo
ei esiinny tulojen joukossa.

Jos viimeksimainitusta summasta vähennetään
rahalaitoksissa säilytettyjen valtiovarojen korot,
satunnaiset tulot, sekä tulot valtion virka- ja
palvelusmiesten nauttimista luontaiseduista,
jotka tulot ovat vakinaisessa valtion tuloarviossa
lasketut yhteisesti koko maassa, sekä menosään-
nön ulkopuolella huomattut tulot — yhteensä

Härvid må beaktas, att arbetsverksamheten
icke gottskrivits för de uti fängelserna av fän-
gar utförda årsreparations- och tillbyggnadsar-
betena samt upprödningsarbetena å nyodlings-
marker, angående vilka i huvudsak redogjorts
under punkt VI, och att värdet av dessa arbe-
ten icke ingår bland inkomsterna.

Avdrages från dessa belopp, vad som influerit i
räntor å uti penningeverk insatta statsmedel och
tillfälliga inkomster samt inkomster av natura-
förmåner, som åtnjutas av statens tjänstemän
och betjante, vilka inkomster uti statsför-
slaget beräknats gemensamt för hela landet,
ävensom de utom statsförslaget bokförda in-
komsterna, utgörande inalles

vuonna — år 1924	Smk. — Fmk.	1 125 430: 11
» » 1925	» »	1 022 389: 46
» » 1926	» »	1 029 117: 57
» » 1927	» »	1 103 751: 54
» » 1928	» »	1 135 674: 34

saadaan jäännökseksi — återstår

vuonna — år 1924	Smk. — Fmk.	16 494 016: 04
» » 1925	» »	19 186 424: 26
» » 1926	» »	23 412 066: 11
» » 1927	» »	26 911 998: 11
» » 1928	» »	30 941 417: 76

Vankeinhoidosta ja vanginkuljetuksesta sekä vankimielisairaalaista koituneet kokonaismenot ovat niinmuodoin olleet — Samtliga utgifter vid fängvården, däri inbegripna jämväl utgifterna för fängforslingen samt sinnessjukhuset för fångar, hava sålunda uppgått till 83 595 309: 22

Jos tästä vähennetään vuoden kuluessa kertyneet tulot — Om från sagda belopp avdrages, vad inom fängvården influtit under året 32 077 092: 10

osottaa jäännös valtiovaraston raha-apun olleen — utvisar återstoden statsverkets bidrag med 51 518 217: 12

Seuraavasta taulukosta ilmenee, mikä on ollut valtiovaraston vankeinhoitoon antama raha-apu 10 viimeksi kuluneen vuoden aikana. Följande tabell utvisar, huru stort bidrag statsverket erlagt fängvården under de 10 senaste åren.

Vuonna — För år.	Smk. — Fmk.
1919	43 048 944: 79
1920	35 470 140: 27
1921	42 807 069: 83
1922	41 480 872: 31
1923	39 123 136: 94
1924	42 784 267: 50
1925	47 091 609: 92
1926	45 169 003: 35
1927	47 856 049: 46
1928	51 518 217: 12

Tulot ja menot kaikissa vankiloissa ovat olleet Inkomsterna och utgifterna vid samtliga seuraavat: fängelser hava varit följande:

	Keskusvankilat. ^{1) 2)} Centralfängelserna. ^{1) 2)}		Lääninvankilat. Länsfängelserna.		Pakkotyö- laitos. Tvångsarbets- inrättningen.		Varavankilat. Reserv- fängelserna.		Vankeuslaitokset yhteensä. Alla fängelse- inrättningar tillsammans.	
	Smk.	Fmk.	Smk.	Fmk.	Smk.	Fmk.	Smk.	Fmk.	Smk.	Fmk.
Menot — Utgifter	35 279 482	83	21 263 511	02	8 064 287	51	14 700 055	52	79 307 336	88
Tulot työliikkeestä — Inkomst av arbetsverksamheten	16 399 662	78	5 638 722	46	2 543 243	76	1 864 865	56	26 446 494	56
Muut tulot — Andra inkomster	2 034 264	88	343 184	62	1 032 642	61	2 175 300	83	5 585 392	94
Valtiovaraston raha-apu — Statsverkets bidrag	16 845 555	17	15 281 603	94	4 488 401	14	10 659 889	13	47 275 449	38
Vuonna 1927 oli valtiovaraston raha-apu—Under år 1927 uppgick statsverkets bidrag till. .	16 226 294	75	14 336 602	13	4 618 695	41	8 915 765	24	44 097 357	53
Valtiovaraston raha-apu on siis v. 1928 verrattuna edelliseen vuoteen lisääntynyt — Sagda bidrag har således år 1928 jämfört med år 1927 ökat med ja vähentynyt — och minskats med	619 260	42	945 001	81	—	—	1 744 123	89	3 178 091	85
	—	—	—	—	130 294	27	—	—	—	—

1) Vankimielisairaalan menot Smk. 1 133 786: 84 ja tulot Smk. 11 088: 20 ei ole otettu huomioon. — Utgifterna vid sinnessjukhuset för fångar, Fmk. 1 133 786: 84 och inkomsterna därsammastädes Fmk. 11 088: 20 icke medräknade.

2) Tähän sisältyy myös Keravan nuorisovankila sekä Hämeenlinnan lääninvankila, joka vuoden 1927 alusta yhdistettiin Hämeenlinnan keskusvankilaan. — Häri ingår även ungdomsfängelset i Kerava samt länsfängelset i Tavastehus, vilket från början av året 1927 sammanslogs med centralfängelset i Tavastehus.

Kunkin vangin aiheuttamat kustannukset päivässä jaettuina
Utgifterna för varje fånge per dag voro, fördelade på

	Palkkakassat. Avlöningar.		Rannapito. Kosthållning.		Pito- ja makuunvaatteet. Gång- och sängkläder.		Kalusto ja työaseet. Inventarier och arbets- redskap.		Työaheet ja muut menot työnikkeistä, Arbetsmaterier m. ll. utgifter för arbetsverksamheten.		Säästö- ja työosunnusrahlat. Spar- och tilläggningar.		Lämniöys ja valistus. Värme och lyse.		Sairaanhoito. Sjukvård		Kansliat ja kirjasto. Kanslier och bibliotek.	
	Päivässä. För dag.		Päivässä. För dag.		Päivässä. För dag.		Päivässä. För dag.		Päivässä. För dag.		Päivässä. För dag.		Päivässä. För dag.		Päivässä. För dag.		Päivässä. För dag.	
	Smk.	Fmg.	Smk.	Fmg.	Smk.	Fmg.	Smk.	Fmg.	Smk.	Fmg.	Smk.	Fmg.	Smk.	Fmg.	Smk.	Fmg.	Smk.	Fmg.
Keskusvankilat. — Centralfängelserna.																		
Helsingin keskusvankila — Centralf. i H:fors	11: 36		4: 55		1: 69		0: 43		12: 58		1: 18		1: 85		0: 09		0: 09	
Turun » » i Åbo ...	12: 52		4: 64		1: 59		0: 22		11: 58		1: 11		1: 74		0: 09		0: 08	
Lrannan » » i V:strand	10: 86		4: 40		1: 50		0: 30		10: 20		0: 69		1: 64		0: 04		0: 09	
H:linnan keskus- ja lääninvankila — Central- och länsfång. i Thus	10: 02		4: 13		1: 54		0: 60		2: 86		0: 47		1: 18		0: 05		0: 07	
Keravan nuorisovankila — Ungdomsfängelset i Kerava	17: 85		5: 83		4: 90		0: 75		2: 96		1: 62		3: 67		0: 11		0: 23	
Vankimielisairaala — Sinnessjukhuset för fångar	28: 09		5: 45		2: 50		0: 05		0: 19		0: 02		3: 07		0: 05		0: 11	
Keskimmäärin — I medeltal	12: 08		4: 55		1: 77		0: 39		9: 08		0: 93		1: 74		0: 07		0: 09	
Lääninvankilat. — Länsfängelserna.																		
Helsingin lääninvank. — Länsfång. i H:fors	11: 13		4: 06		1: 70		0: 98		2: 97		0: 36		1: 19		0: 06		0: 13	
Turun » » i Åbo ..	10: 90		3: 93		1: 53		0: 20		4: 02		0: 35		1: 16		0: 03		0: 11	
Viipurin » » i Viborg	9: 87		4: 08		1: 22		0: 19		4: 64		0: 55		1: 06		0: 04		0: 07	
Mikkelin » » i S:t Michel	14: 29		3: 90		1: 50		0: 33		5: 22		0: 56		1: 49		0: 12		0: 18	
Kuopion » » i Kuopio	13: 81		4: 33		1: 39		0: 25		4: 45		0: 51		1: 71		0: 11		0: 16	
Vaasan » » i Vasa ..	11: 12		4: 53		1: 67		0: 24		5: 23		0: 87		1: 46		0: 07		0: 11	
Oulun » » i Uleåborg	11: 48		5: 14		1: 89		0: 37		6: 31		0: 53		2: 15		0: 13		0: 15	
Keskimmäärin — I medeltal	11: 32		4: 23		1: 54		0: 39		4: 47		0: 51		1: 36		0: 08		0: 12	
Pakkotyölaitos ja varavankilat. Tvängsarbetsinrättningen och reservfängelserna.																		
Tammisaaren pakkotyölaitos — Tvängs- arbetsinrättningen i Ekenäs	12: 09		4: 26		1: 85		0: 32		6: 78		0: 92		1: 70		0: 10		0: 07	
Ilmajoen varavank. — Reservfång. i Ilmola	10: 56		5: 39		2: 19		0: 26		4: 03		0: 86		1: 63		0: 12		0: 09	
Sukevan varavankila — Reservfång. i Sukeva	10: 03		5: 41		2: 45		0: 63		1: 01		0: 83		0: 87		0: 11		0: 12	
Konnunsuon varavankila — Reservfängelset i Konnunsuo	8: 82		5: 80		2: 25		0: 48		0: 96		0: 94		0: 88		0: 08		0: 07	
Järvenpään varav. — Reservf. i Järvenpää	11: 30		4: 91		1: 58		0: 44		1: 61		0: 40		1: 45		0: 06		0: 15	
Lahden varavankila — Reservfängelset i Lahti	12: 38		6: 94		13: 06		1: 74		41: 73		0: 75		0: 78		0: 15		0: 08	
Kastelholman varavankila — Reservfängel- set å Kastelholm	54: 76		5: 32		2: 49		—		—		—		10: 64		—		1: 12	
Kajaanin varavankila — Reservfängelset i Kajana	12: 41		5: 04		1: 50		0: 12		—		—		2: 91		0: 06		0: 21	
Kittilän varavankila — Reservfängelset i Kittilä	16: 12		7: 04		1: 22		0: 21		—		0: 40		4: 77		0: 20		0: 44	
Keskimmäärin — I medeltal	10: 73		5: 10		2: 40		0: 45		4: 63		0: 86		1: 31		0: 10		0: 09	
Keskimmäärin kaikissa vankiloissa I medeltal uti samtliga fångelser	11: 47		4: 62		1: 89		0: 41		6: 49		0: 79		1: 51		0: 08		0: 10	

eri menomomentteille olivat kertomusvuonna seuraavat:
 olika utgiftsmoment, under berättelseåret följande:

	Päivässä. För dag.		Päivässä. För dag.		Päivässä. För dag.		Päivässä. För dag.		Päivässä. För dag.		Päivässä. För dag.		Päivässä. För dag.		Päivässä. För dag.		Päivässä. För dag.		Päivässä. För dag.		Päivässä. För dag.		
	Smf.	Smf.	Smf.	Smf.	Smf.	Smf.	Smf.	Smf.	Smf.	Smf.	Smf.	Smf.	Smf.	Smf.	Smf.	Smf.	Smf.	Smf.	Smf.	Smf.	Smf.	Smf.	
Yhteensä. Summa.																							
Utifrakennusket. Nybyggnader.																							
Korjauskustannusket. Reparationskostnader.																							
Vrånslästen ja Isävarvajan För arbetaende av vikarier och öfrad vaktpersonal.																							
Matkakustannusket. Resekostnader.																							
Vanklaavirkallijain opetus. Fångelsefunktionärens under- visning.																							
Apurrahat vankiloista präste- tylle henkiloille. Undersköd åt frigivna fångar.																							
Matka-apurrahat. Reseundersköd.																							
Thyrallianssläktet. Skyddsordningar.																							
Maatalousmenot. Lantushållningsutgifter.																							
Sekeliset menot. Diverse utgifter.																							
Penningmat rakennuskor- jantukset. Smärre byggnadsreparationer.																							
0: 09	0: 38	0: 50	0: 22	—	0: 04	0: 17	—	0: 16	0: 54	0: 27	36: 19												
0: 07	0: 36	0: 32	0: 06	—	0: 04	0: 15	—	0: 13	0: 76	0: 05	35: 51												
0: 11	0: 30	0: 05	—	—	0: 03	—	—	0: 09	0: 75	0: 42	31: 47												
0: 10	0: 15	2: 00	0: 06	—	0: 04	—	0: 02	0: 07	0: 55	—	23: 91												
0: 32	0: 37	5: 15	0: 99	0: 01	0: 03	0: 06	0: 01	0: 09	2: 82	—	47: 77												
0: 12	0: 77	—	—	—	—	—	—	0: 54	3: 34	—	44: 30												
0: 10	0: 32	0: 92	0: 14	—	0: 04	0: 09	0: 01	0: 13	0: 81	0: 14	33: 40												
0: 08	0: 44	—	0: 04	—	—	—	0: 01	0: 12	0: 09	—	23: 36												
0: 08	0: 29	—	0: 02	—	0: 01	—	0: 01	0: 10	0: 22	—	22: 96												
0: 04	0: 32	—	—	—	—	—	0: 01	0: 08	0: 31	—	22: 48												
0: 11	0: 44	0: 03	0: 02	—	0: 02	—	0: 02	0: 18	0: 95	—	29: 36												
0: 12	0: 31	0: 27	—	—	—	—	0: 02	0: 11	1: 02	—	28: 57												
0: 08	0: 39	0: 84	—	—	—	—	0: 04	0: 10	0: 62	—	27: 37												
0: 11	0: 44	0: 12	—	—	0: 02	—	0: 06	0: 10	1: 35	—	30: 35												
0: 08	0: 37	0: 15	0: 01	—	0: 01	—	0: 02	0: 11	0: 51	—	25: 28												
0: 13	0: 24	2: 01	0: 05	—	—	—	—	0: 07	0: 44	—	31: 03												
0: 10	0: 30	0: 67	—	—	0: 01	—	0: 01	0: 11	0: 71	0: 63	27: 67												
0: 13	0: 30	5: 48	0: 14	—	0: 02	—	0: 03	0: 07	0: 32	—	27: 95												
0: 05	0: 23	4: 68	0: 03	—	0: 02	—	—	0: 09	0: 15	—	25: 53												
0: 11	0: 44	0: 80	0: 03	—	—	—	—	0: 09	0: 44	0: 22	24: 03												
—	0: 26	—	0: 03	—	—	—	—	—	—	—	77: 90												
0: 67	4: 15	—	—	—	—	—	—	—	—	—	79: 15												
—	0: 49	—	—	—	—	—	—	—	—	—	22: 74												
0: 15	0: 22	—	—	—	—	—	0: 38	—	—	—	31: 15												
0: 10	0: 27	3: 03	0: 06	—	0: 02	—	0: 01	0: 08	0: 37	0: 09	29: 70												
0: 10	0: 32	1: 31	0: 08	—	0: 02	0: 04	0: 01	0: 11	0: 60	0: 09	30: 04												

Valtiovaroista saatu apu kutakin vankia kohti vuodessa ja päivässä viimeisenä kymmenenä vuonna nähdään seuraavasta taulusta:

Till vilket belopp statsverkets bidrag för varje fånge per år och per dag stigit under ett-vart av de tio senaste åren, framgår ur följande tabell:

	Valtiovaroista saatu apu kutakin vankia kohti. Statsverkets bidrag för varje fånge.			Valtiovaroista saatu apu kutakin vankia kohti. Statsverkets bidrag för varje fånge.	
	Vuodessa. För år.	Päivässä. För dag.		Vuodessa. För år.	Päivässä. För dag.
	<i>Smc.</i>	<i>Smc.</i>		<i>Smc.</i>	<i>Smc.</i>
	<i>Smc.</i>	<i>Smc.</i>		<i>Smc.</i>	<i>Smc.</i>
1919.....	3 181,96	8,71	1924.....	6 459,90	17,65
1920.....	4 167,21	11,39	1925.....	6 004,25	16,45
1921.....	5 941,84	16,28	1926.....	5 675,75	15,59
1922.....	6 251,59	17,13	1927.....	6 689,57	18,33
1923.....	6 128,35	16,79	1928.....	7 037,13	19,22

Allaoleva taulu näyttää, miten palkkauksiin, ruuanpitoon, vaatetukseen sekä lämmitykseen ja valaistukseen käytetyt varat vankiloissa viimeisenä kymmenenä vuonna suhtautuvat toisiinsa, jos ne jaetaan tasan kutakin vankia kohti päivässä:

Nedanstående tabell utvisar, huru utgifterna vid fängelserna för avlöningar, kost, beklädnad samt värme och lyse ställa sig, beräknade per fånge för dag under de senaste tio åren:

	Palkkauksiin. Avlöningar.	Ruuanpitoon. Kost.	Vaatetukseen. Beklädnad.	Lämmitykseen ja valaistukseen. Värme och lyse.
	Päivässä. För dag.	Päivässä. För dag.	Päivässä. För dag.	Päivässä. För dag.
	<i>Smc. — Smc.</i>	<i>Smc. — Smc.</i>	<i>Smc. — Smc.</i>	<i>Smc. — Smc.</i>
1919.....	1) 2: 76	4: 05	1: 11	0: 61
1920.....	2) 4: 88	4: 18	1: 45	0: 95
1921.....	7: 58	5: 78	1: 66	1: 36
1922.....	8: 95	5: 23	2: 18	1: 71
1923.....	9: 08	4: 49	2: 31	1: 75
1924.....	10: 30	4: 14	1: 93	1: 68
1925.....	9: 68	4: 57	1: 93	1: 46
1926.....	9: 87	4: 31	1: 93	1: 40
1927.....	10: 47	4: 36	2: 05	1: 43
1928.....	11: 47	4: 62	1: 89	1: 51

1) Ei pakkotyölaitoksia. — Icke tvångsarbetsinrättningar.

2) Ei kaikkia pakkotyölaitoksia. — Icke alla tvångsarbetsinrättningar.

VIII. Virkamieskunta.

VIII. Tjänstemannakären.

*Vankeuslaitosten virkamiehistö ja palveluskunta 31 päivänä joulukuuta 1928.
Fängelseinrättningarnas tjänstemanna- och vårdpersonal den 31 december 1928.*

Laitoksen nimi. Anstältens namn.	Pastoreita, opettajia, johtajia ja apulaisjohtajia, Direktörer och biträdande direktörer.	Pastoreita, lääkäreitä ja opettajia, lääkäre ja lärare.	Talouspäälliköitä, kirjuri- seka kanslia- ja konttoripäälli- siä, ekonomiföreståndare, bokhål- lare samt kansli- och kontors- personal.	Työllikeijohtajia, työnjohtajia, työnsuostajia ja konttor- käyttäjiä, föreståndare för ar- betsdriften, arbetsledare, arbets- formän och maskinister.	Talouspäälliköitä, Vakoneet.	Vartioiden, Enoket.	Vartioiden, Enoket.	Vartioiden, Enoket.	Vartioiden, Enoket.
Helsingin keskusvank. — Centralf. i Helsingfors	3	6	9	23	1	1	95		
Turun » » i Åbo	3	6	9	25	1	2	125		
Hämeenlinnan keskus- ja lääninvankila — Central- och länsf. i Tavastehus	2	5	6	12	2	2	87		
Lrannan keskusvankila — Centralf. i V:strand	2	3	5	9	1	1	47		
Keravan nuorisovankila — Ungdomsf. i Kerava	2	3	3	8	1	1	25		
Helsingin lääninvankila — Länsfäng. i Helsingfors	2	4	8	4	1	4	46		
Turun » » i Åbo	2	4	6	4	1	1	43		
Viipurin » » i Viborg	2	4	7	6	1	1	50		
Mikkelin » » i St. Michel	1	5	3	2	1	1	24		
Kuopion » » i Kuopio	1	4	4	3	1	1	31		
Vaasan » » i Vasa	1	2	4	3	1	1	34		
Oulun » » i Uleåborg	1	3	3	2	1	1	27		
Tammisaaren pakkotyölaitos — Tvångsarbetsinrättningen i Ekenäs	2	4	8	17	1	2	105		
Ilmajoen varavankila — Reservfäng. i Ilmola	1	3	3	4	1	1	36		
Sukevan » » i Sukeva	2	4	4	3	1	1	64		
Konnunsuon » » i Konnunsuo	1	4	5	4	1	1	71		
Lahden » » i Lahti	2	4	5	3	1	1	55		
Yhteensä — Summa	30	68	92	132	18	23	965		

Kertomusvuonna tapahtuivat seuraavat muutokset virkamieskunnassa:

Oikeusministeriön vankeinhoitoasiainosasto.

Ylilääkäriksi otettiin lääkintöneuvos *Edvard Johan Horelli*.

Helsingin keskusvankila. Talouspäälliköksi nimitettiin Turun lääninvankilan talouspäällikkö *Erkki Juhani Vuori*.

Turun keskusvankila. Ensimmäiseksi apulaisjohtajaksi nimitettiin Tammisaaren pakkotyölaitoksen apulaisjohtaja *Yrjö Ilmari Latvio*, lääkäriksi lääketieteenlisensiaatti *Matti Takala*, talouspäälliköksi Mikkelin lääninvankilan talouspäällikkö *Yrjö Ernesti Kupiainen* ja työliikkeenjohtajaksi *Albert Johannes Runko*.

Under berättelseåret inträffade följande förändringar inom tjänstemannakären:

Justitieministeriets avdelning för fångvårdsärenden.

Till överläkare antogs medicinalrådet *Edvard Johan Horelli*.

Centralfängelset i Helsingfors. Till ekonomiföreståndare utnämndes innehavaren av likadan befattning vid länsfängelset i Åbo *Erkki Juhani Vuori*.

Centralfängelset i Åbo. Till första biträdande direktör utnämndes biträdande direktör vid tvångsarbetsinrättningen i Ekenäs *Yrjö Ilmari Latvio*, till läkare medicinelicentiaten *Matti Takala*, till ekonomiföreståndare innehavaren av likadan befattning vid länsfängelset i St. Michel *Yrjö Ernesti Kupiainen* och till föreståndare för arbetsdriften *Albert Johannes Runko*.

Lappeenrannan keskusvankila. Johtajaksi nimitettiin Kuopion Jääninvankilan johtaja *Arno Akseli Almqvist* ja pastoriksi *Lauri Ilmari Korhonen*.

Keravan nuorisovankila. Johtajaksi nimitettiin Lappeenrannan keskusvankilan johtaja *Emil Aleksanteri Pesonen*, apulaisjohtajaksi opettaja *Eino Korhonen* ja talouspäälliköksi *Akseli Johannes Saarinen*.

Helsingin lääninvankila. Apulaisjohtajaksi nimitettiin Viipurin lääninvankilan talouspäällikkö *Kalle Renhard Ruohonen*.

Turun lääninvankila. Ensimmäiseksi apulaisjohtajaksi siirrettiin jakkautuspalkalla ollut Hämeenlinnan lääninvankilan kirjanpitäjä *Lauri Mikael Sederholm*.

Viipurin lääninvankila. Talouspäälliköksi nimitettiin Tammisaaren pakkotyölaitoksen talouspäällikkö *Väinö Teodor Vuolamo*.

Mikkelin lääninvankila. Johtajaksi nimitettiin Helsingin keskusvankilan talouspäällikkö *Arno Emil Grönman*.

Kuopion lääninvankila. Johtajaksi nimitettiin Turun keskusvankilan ensimmäinen apulaisjohtaja *Johan Daniel Konttinen*.

Helsingissä, oikeusministeriön II osastossa kesäkuun 1 päivänä 1929.

Centralfängelset i Villmanstranda. Till direktör utnämndes direktören vid länsfängelset i Kuopio *Arno Aksel Almqvist* och till pastor *Lauri Ilmari Korhonen*.

Ungdomsfängelset i Kerava. Till direktör utnämndes direktören vid centralfängelset i Villmanstrand *Emil Aleksanteri Pesonen*, till biträdande direktör läraren *Eino Korhonen* och till ekonomiföreståndare *Akseli Johannes Saarinen*.

Länsfängelset i Helsingfors. Till biträdande direktör utnämndes ekonomiföreståndaren vid länsfängelset i Viborg *Kalle Renhard Ruohonen*.

Länsfängelset i Åbo. Till biträdande direktör transporterades å indragningsstat varande ekonomiföreståndaren vid länsfängelset i Tavastehus *Lauri Mikael Sederholm*.

Länsfängelset i Viborg. Till ekonomiföreståndare utnämndes innehavaren av likadan befattning vid tvångsarbetsinrättningen i Ekenäs *Väinö Teodor Vuolamo*.

Länsfängelset i S:t Michel. Till direktör utnämndes ekonomiföreståndaren vid centralfängelset i Helsingfors *Arno Emil Grönman*.

Länsfängelset i Kuopio. Till direktör utnämndes första biträdande direktör vid centralfängelset i Åbo *Johan Daniel Konttinen*.

Helsingfors, å justitieministeriets II avdelning den 1 juni 1929.

A. P. Arvelo.

W. L. Telkkä.

LIITTEET.
BILAGOR.
TABLEAUX.

Vangittujen ja tuomittujen henkilöiden
Antalet häktade och dömda

	Vuoden alussa jällellä olevia: ²⁾ Kvarvarande vid årets början.		Vuoden kuluessa tulleita: ³⁾ Tillkomna under året.												Vuoden																					
			Vastatulleita: ⁴⁾ Nykomna.						Takaisin tuotuja: ⁵⁾ Återkomna från: Tolsesta vankilasta siirrettyä: ⁶⁾ Förlyttade från annat fängelse. karkarekela: ⁷⁾ ryning. sairaalasta: ⁷⁾ sjúkenn. tutkimonastalta: ⁸⁾ ransakunnig.						Vapaaksi laskettuja: ¹¹⁾ armahdetuina: ¹²⁾ benådade. armahduskirjan nojalla: ¹³⁾ på grund av pardonsplakat. eljollisesti tuomittuina: ¹⁴⁾ villkorligen dömda. vapautsi julkisettuna tai muuten vapautettuna: ¹⁵⁾ irrikanda eller eljest lösgivna.																					
																					M.		N.		M.		N.		M.		N.		M.		N.	
																					M.	K.	M.	K.	M.	K.	M.	K.	M.	K.	M.	K.	M.	K.	M.	K.
1	Helsingin keskusvankila — Central- fängelset i Helsingfors	810	—	7	—	—	—	19	—	2	—	694	—	—	—	—	—	—	—	10	—															
2	Turun keskusvankila — Central- fängelset i Åbo	877	—	1	—	—	—	16	—	—	—	376	—	—	—	—	—	—	—	1	—															
3	Hilinnan keskus- ja lääninvankila — Central- o. länsfängelset i T.hus	270	381	1 517	224	—	—	5	4	—	—	142	359	260	106	20	6	—	—	2	8															
4	Lappeenrannan keskusvankila — Centrafängelset i Villmanstrand	505	—	1	—	—	—	6	—	1	—	486	—	—	—	—	—	—	—	7	—															
5	Keravan nuorisovankila — Ung- domsfängelset i Kerava	108	—	—	—	—	—	—	—	2	—	199	—	—	—	—	—	—	—	6	—															
6	Helsingin lääninvankila — Läns- fängelset i Helsingfors	302	50	5 434	751	—	—	—	—	—	—	152	35	722	113	90	19	—	—	—	—															
7	Turun lääninvankila — Länsfän- gelset i Åbo	388	46	1 615	183	6	—	—	—	2	—	208	70	261	71	51	15	—	—	2	2															
8	Vipurin lääninvankila — Läns- fängelset i Viborg	466	46	3 663	386	9	—	5	—	2	—	210	23	512	99	55	8	—	—	3	1															
9	Mikkelin lääninvankila — Läns- fängelset i St Michel	155	31	455	39	5	—	—	3	—	—	157	44	52	29	14	3	—	—	1	1															
10	Kuopion lääninvankila — Läns- fängelset i Kuopio	215	15	990	116	7	2	2	1	2	—	79	30	137	53	12	2	—	—	—	—															
11	Vaasan lääninvankila — Läns- fängelset i Vasa	291	36	1 306	99	3	—	4	2	1	—	258	22	157	33	12	2	—	—	—	—															
12	Oulun lääninvankila — Länsfän- gelset i Uleåborg	166	21	869	130	1	—	1	—	2	—	248	21	163	38	22	6	—	—	1	—															
13	Tammisaaren pakkotyölaitys — Tvångsarbetsinrätt. i Ekenäs	1 062	—	5	—	1	—	2	—	1	—	1 946	—	—	—	—	—	—	—	16	—															
14	Ilmajoen varavankila — Reserv- fängelset i Ilmola	198	—	234	—	—	—	—	—	1	—	568	—	—	—	—	—	—	—	—	—															
15	Sukevan varavankila — Reserv- fängelset i Sukeva	356	—	—	—	—	—	—	—	—	—	844	—	14	—	—	—	—	—	7	—															
16	Konnunsuon varavankila — Res- servfängelset i Konnunsuo	420	—	—	—	—	—	—	—	1	—	851	—	—	—	—	—	—	—	24	—															
17	Järvenpään varavankila — Reserv- fängelset i Järvenpää	101	—	—	—	10	—	—	—	4	—	761	—	—	—	—	—	—	—	1	—															
18	Lahden varavankila — Reservfän- gelset i Lahti	—	—	—	—	—	—	—	—	—	—	570	—	6	—	—	—	—	—	—	—															
19	Kastelholman varavankila — Res- servfängelset i Kastelholm	2	—	9	—	—	—	—	—	—	—	2	—	1	—	1	—	—	—	—	—															
20	Kajaanin varavankila — Reserv- fängelset i Kajana	8	2	158	15	—	—	—	—	—	—	12	4	20	1	1	—	—	—	—	—															
21	Kittilän varavankila — Reserv- fängelset i Kittilä	—	—	23	—	—	—	—	—	—	—	—	—	3	—	—	—	—	—	—	—															
22	Yhteensä — Summa	6 700	628	16 287	1 943	42	2	61	10	20	—	8 763	608	2 308	543	278	61	—	—	81	12															

¹⁾ Nombre total des individus arrêtés et condamnés détenus dans les établissements pénitentiaires et les maisons
⁵⁾ Réintégrés. — ⁶⁾ après transfèrement devant les tribunaux. — ⁷⁾ après transfèrement dans un hôpital ou hospice. —
¹³⁾ conditionnellement condamnés. — ¹⁴⁾ amnistiés. — ¹⁵⁾ graciés. — ¹⁶⁾ conditionnellement libérés. — ¹⁷⁾ libérés après l'expi-
hôpital ou hospices. — ²²⁾ Évadés. — ²³⁾ Décédés: — ²⁴⁾ par suicide. — ²⁵⁾ par autres causes. — ²⁶⁾ Livrés aux auto-
²⁹⁾ Transférés dans une autre prison. — ³⁰⁾ Restants au 31 décembre.

lukumäärä vankiloissa vuonna 1928. 1)
i fängelserna år 1928.

kulussa pois päässeitä. 12) — Avgångna under året.

— Frigivna:		Lähetettyjä: 18) Avsända till:				Kuolleita: 23) Döda:				Överlämnade till utrikes myndigheter.		Överlämnade till myndigheter inom landet.		Kasvatustökösin siltettyjä. 25) Överlämnade till uppfostringsanstalt.		Toiseen vankilaan siltettyjä. 26) Pörllytöde till annat fängelse.		Vuoden lopussa jällellä olevia: 28) Kvarvarande vid årets slut.						
ehdonalaisesti vapautettuna 19) villkottigen frigivna.		Vankilaisasiraitaan 29) Sinnessjukhuset för fångar. luthkonakalle. 19) rannsakning.				Karamella. 22) Rymda.				Itsenäsi surmaamalla. 24) genom självmord.		Ulkomaiden virastolle jätettyjä. 23) Överlämnade till utrikes myndigheter.		Maamme virastolle jätettyjä. 25) Överlämnade till myndigheter inom landet.		Kasvatustökösin siltettyjä. 25) Överlämnade till uppfostringsanstalt.		Toiseen vankilaan siltettyjä. 26) Pörllytöde till annat fängelse.		Vuoden lopussa jällellä olevia: 28) Kvarvarande vid årets slut.				
M. M.	N. K.	M. M.	N. K.	M. M.	N. K.	M. M.	N. K.	M. M.	N. K.	M. M.	N. K.	M. M.	N. K.	M. M.	N. K.	M. M.	N. K.	M. M.	N. K.					
27	—	166	—	—	—	18	1	—	2	—	—	2	—	—	—	—	—	454	—	852	—	1		
55	—	257	—	2	—	7	1	—	—	—	2	8	—	—	—	—	—	55	—	882	—	2		
1	13	912	437	—	—	—	2	2	—	—	1	1	2	—	10	—	—	409	25	316	369	3		
23	—	253	—	—	—	—	8	—	—	—	—	4	—	—	—	—	—	364	—	339	—	4		
36	—	47	—	—	—	—	1	—	1	—	—	—	—	—	—	—	—	55	—	163	—	5		
2	—	1 185	245	2	—	—	6	1	4	—	1	4	—	13	—	344	138	—	3 220	273	295	47	6	
—	—	854	110	1	1	—	2	—	—	—	—	—	—	—	—	48	5	—	676	50	324	45	7	
1	—	1 604	163	6	—	—	8	—	5	—	2	4	2	—	—	—	—	1 730	112	425	70	8		
1	—	292	45	—	—	—	1	3	—	—	—	1	1	—	—	—	—	291	11	104	22	9		
2	—	501	38	5	—	—	5	2	2	—	1	1	—	—	—	168	7	—	260	37	201	25	10	
—	1	970	69	6	—	—	7	1	1	—	—	2	—	—	—	47	7	—	372	31	289	15	11	
1	—	512	28	—	—	—	1	—	2	—	—	—	—	—	—	192	26	—	256	57	137	17	12	
45	—	1 912	—	—	—	—	7	—	—	—	—	8	—	—	—	—	—	293	—	735	—	13		
6	—	675	—	—	—	—	3	—	—	—	—	4	—	—	—	—	—	48	—	265	—	14		
31	—	684	—	—	—	—	—	—	1	—	—	1	—	—	—	—	—	60	—	402	—	15		
86	—	658	—	—	—	—	—	—	—	—	—	1	—	—	—	3	—	32	—	468	—	16		
—	—	778	—	10	—	—	—	—	3	—	—	—	—	—	—	—	—	84	—	—	—	17		
—	—	136	—	—	—	—	2	—	—	—	—	—	—	—	—	—	—	3	—	423	—	18		
—	—	5	—	—	—	—	—	—	—	—	—	—	—	—	—	—	—	6	—	—	—	19		
—	—	48	12	—	—	—	—	—	—	—	—	—	—	—	—	9	—	—	93	8	7	—	20	
—	—	10	—	5	—	—	—	—	—	—	—	—	—	—	1	—	—	—	—	—	4	—	21	
317	14	12 459	1 147	37	1	28	52	9	21	—	7	—	41	5	13	—	839	185	—	8 761	604	6 631	610	22

des travaux publics pendant l'année 1928. — 2) Restants au 1^{er} janvier. — 3) Entrés pendant l'année. — 4) Nouveaux. 5) après évasion. — 6) Transférés d'une autre prison. — 10) Sortis pendant l'année. — 11) Libérés: — 12) acquittés. — ration de la peine. — 18) Envoyés: — 19) devant les tribunaux. — 20) à l'hospice des prisonniers aliénés. — 21) dans les rités étrangères. — 27) Livrés aux autorités du pays. — 28) Livrés à un établissement d'éducation correctionnelle. —

henkilöitä vuonna 1928. ¹⁾
 för brott år 1928.

Pois päässeitä. ¹⁾ Avgångna.																				Vuoden lopussa jällellä olevia. ⁴⁾ Kvarvarande vid årets slut:																			
mittuja: ²⁾				Vapaiksi laskettuja. ²⁾ Frigivna.				Niiden lk. siir., jotka ovat: ³⁾ Överlyttade till kl. av:				Lähetettyjä: ³⁾ Ävsända till:				Kuolleita: ³⁾ Döda:				Ulkomaiden tahi maamme virastokolle jätettyjä. ⁴⁾ Överlämnade till myndigheter inom eller utom landet.		Toiseen vankilaan siirrettyjä. ⁴⁾ Förflyttade till annat fängelse.		tutkittavina poissa olevia. ⁵⁾ på rannsakning frånvarande.															
vankouranrajoitukseen. ²⁾ till fängelsestraff.				sakkoihin. ²⁾ till böter.				vapautettiin. ²⁾ virkkain dömna.				vapautettiin tahi muuten vapautettiin. ²⁾ virkkain dömna.				jotka ei ole voika tuomita syyllisiksi. ²⁾ förklarade ej kunna åt saken tilläs.				vankien tulo- ja lähtökirjojen mukaan.				vankien tulo- ja lähtökirjojen mukaan.				vankilassa. ⁵⁾ i fängelserna.											
M.	N.	M.	N.	M.	N.	M.	N.	M.	N.	M.	N.	M.	N.	M.	N.	M.	N.	M.	N.	M.	N.	M.	N.	M.	N.	M.	N.	M.	N.	M.	N.	M.	N.	M.	N.				
M.	K.	M.	K.	M.	K.	M.	K.	M.	K.	M.	K.	M.	K.	M.	K.	M.	K.	M.	K.	M.	K.	M.	K.	M.	K.	M.	K.	M.	K.	M.	K.	M.	K.	M.	K.	M.	K.	M.	K.
107	16	152	1	90	19	—	—	184	22	—	—	—	—	—	—	4	—	—	—	5	1	1	—	1	—	—	—	6	2	118	10	114	7	2	—	1			
102	11	8	1	51	15	83	16	8	1	—	—	—	—	—	—	—	—	—	—	2	—	—	—	4	—	—	—	14	1	76	3	1	1	—	—	2			
41	7	—	—	20	6	83	22	31	8	—	—	—	—	—	—	—	—	—	—	2	2	—	—	—	—	—	—	14	4	40	6	—	—	—	—	3			
135	17	—	—	55	8	46	7	101	4	53	2	5	—	—	—	5	—	—	—	2	—	2	—	1	—	—	—	11	2	129	16	6	—	—	—	4			
32	5	3	—	14	3	20	1	5	2	—	—	—	—	—	—	—	—	—	—	1	—	—	—	—	—	—	—	4	—	11	3	—	—	—	—	5			
31	4	17	1	12	2	10	3	24	5	—	—	—	—	—	—	1	—	2	—	5	—	1	1	—	—	—	—	6	—	22	3	5	—	—	—	6			
49	7	—	—	12	2	—	—	60	9	16	—	—	—	—	—	—	—	—	—	3	4	—	—	2	—	—	—	15	1	38	—	6	—	—	—	7			
39	6	11	—	22	6	99	30	21	2	—	—	—	—	—	—	2	—	—	—	—	—	—	—	—	—	—	—	7	3	40	2	—	—	—	—	8			
—	—	—	—	—	—	—	—	—	—	—	—	—	—	—	—	—	—	—	—	—	—	—	—	—	—	—	—	—	—	—	—	—	—	—	—	9			
—	—	—	—	—	—	—	—	—	—	—	—	—	—	—	—	—	—	—	—	—	—	—	—	—	—	—	—	2	—	—	—	—	—	—	—	10			
1	—	—	—	1	—	—	—	1	—	—	—	—	—	—	—	—	—	—	—	—	—	—	—	—	—	—	—	—	—	—	—	—	—	—	—	11			
2	—	—	—	1	—	—	—	12	2	—	—	—	—	—	—	—	—	—	—	—	—	—	—	—	—	—	—	—	—	4	—	—	—	—	—	12			
—	—	—	—	—	—	—	—	—	—	—	—	—	—	—	—	—	—	—	—	—	—	—	—	—	—	—	—	—	—	—	—	—	—	—	—	13			
539	73	191	3	278	61	342	79	447	55	70	2	5	—	1	—	13	—	—	—	8	16	5	4	—	—	—	—	10	2	191	21	478	40	25	1	14			

— ⁴⁾ devant les tribunaux. — ⁵⁾ Entrés. — ⁶⁾ Nouveaux: — ⁷⁾ qui immédiatement avant l'arrestation vivaient en liberté. — ¹¹⁾ des détenus emprisonnés faute de paiement d'amendes. — ¹²⁾ des individus arrêtés pour vagabondage. — ¹³⁾ des individus dans un hôpital ou hospice. — ¹⁷⁾ après évasion. — ¹⁸⁾ Transférés d'une autre prison. — ¹⁹⁾ Sortis. — ²⁰⁾ Condamnés: d'insolvabilité sont remplacées par l'emprisonnement. — ²⁶⁾ Libérés: — ²⁷⁾ conditionnellement condamnés. — ²⁸⁾ mis en liberté. — ³²⁾ individus arrêtés pour vagabondage. — ³³⁾ détenus transférés. — ³⁴⁾ Évadés. — ³⁵⁾ Envoyés. — ³⁶⁾ à l'hospice des pri-
 aux autorités étrangères ou aux autorités du pays. — ⁴²⁾ Transférés dans une autre prison. — ⁴³⁾ Restants au 31 décembre.

P. L. H. T.	Luku. Kap.	Mom. Mom.		Smg. Smg.	7/16 7/16	
Vakinainen tulo- ja menoarvio. —						
Menot. — Utgifter.						
3	I	2	Valtionevoston käytettäväksi edeltä arvaamattomiin tarpeisiin — Till statsrådets förfogande för oförutsedda behov	6 296	05	
Vankeinhoitoasiainosasto. — Avdelningen för fängvårdsärenden.						
6	I	1	Palkkaukset — Avlöningar	890 629	—	
		2	Käyttövarat — Dispositionsmedel	8 000	—	
		3	Tarverahat — Expensemedel	49 620	85	
		4	Virkahuoneuston lämmitys ja valaistus — Uppvärmning och belysning av ämbetslokalen	12 976	60	
Vankilat. — Fängelserna.						
6	VII	1	Palkkaukset — Avlöningar	28 505 872	65	
		2	Ruuanpito — Kosthållning	11 476 944	34	
		3	Pito- ja makuuvaatteet — Gång- och sängkläder	4 690 871	63	
		4	Kalusto ja työaseet — Inventarier och arbetsredskap	1 016 762	62	
		5	Työaineet ja muut menot työliikkeestä — Arb. materialier m. fl. utgifter för arbetsverksamheten	16 126 687	70	
		6	Säästö- ja työosnusrahat — Spar- och litpenningar	1 967 099	64	
		7	Lämmitys ja valaistus — Värme och lyse	3 752 191	58	
		8	Sairaanhoito — Sjukvård	206 899	24	
		9	Kansliat ja kirjasto — Kanslier och bibliotek	244 873	37	
		10	Sekalaiset menot — Diverse utgifter	791 703	70	
		11	Pienemmät rakennuskorjaukset — Smärre byggnadsreparationer	236 177	65	
		12	Maatalousmenot — Lanthushållningsutgifter	3 247 971	39	
		13	Turvallisuuslaitteet — Skyddsanordningar	200 936	10	
Muut menot. — Övriga utgifter.						
		14	Matka-apurahat — Reseunderstöd	15 000	—	
		15	Apurahat vankiloista päästetyille henkilöille — Understöd åt från fängelser frigivna personer	68 459	65	
		16	Vanginkuljetuskustannukset — Fångforslingskostnader	4 701 966	12	
		17	Vankiasemat — Fångstationer	88 217	59	
		18	Vankilavirkailijain opetus — Fängelsefunktionärernas undervisning	97 623	95	
		19	Matkakustannukset — Resekostnader	64 990	20	
		20	Viransijaisten ja lisävaltijain palkkiot — För avlönande av vikarier och ökad vaktpersonal	269 586	90	
		21	Yleiset vankeinhoitolaitoksen tarpeet — Fängvårdsväsendets allmänna behov	48 360	05	
		22	Painatuskustannukset — Tryckningskostnader	98 858	30	
15	I	1	Korjauskustannukset — Reparationskostnader	1 593 957	—	
		2	Uutisrakennukset — Nybyggnader	285 000	—	
15	II	1	Lakiin tai asetukseen perustuvat menot, joita varten menoarvioon ei ole erittäin merkitty määrärahaa — På lag eller författning grundade utgifter, vilka icke äro såsom särskilda poster i statsförslaget upptagna	2 475	25	
				Sirto — Transport	80 767 009	12

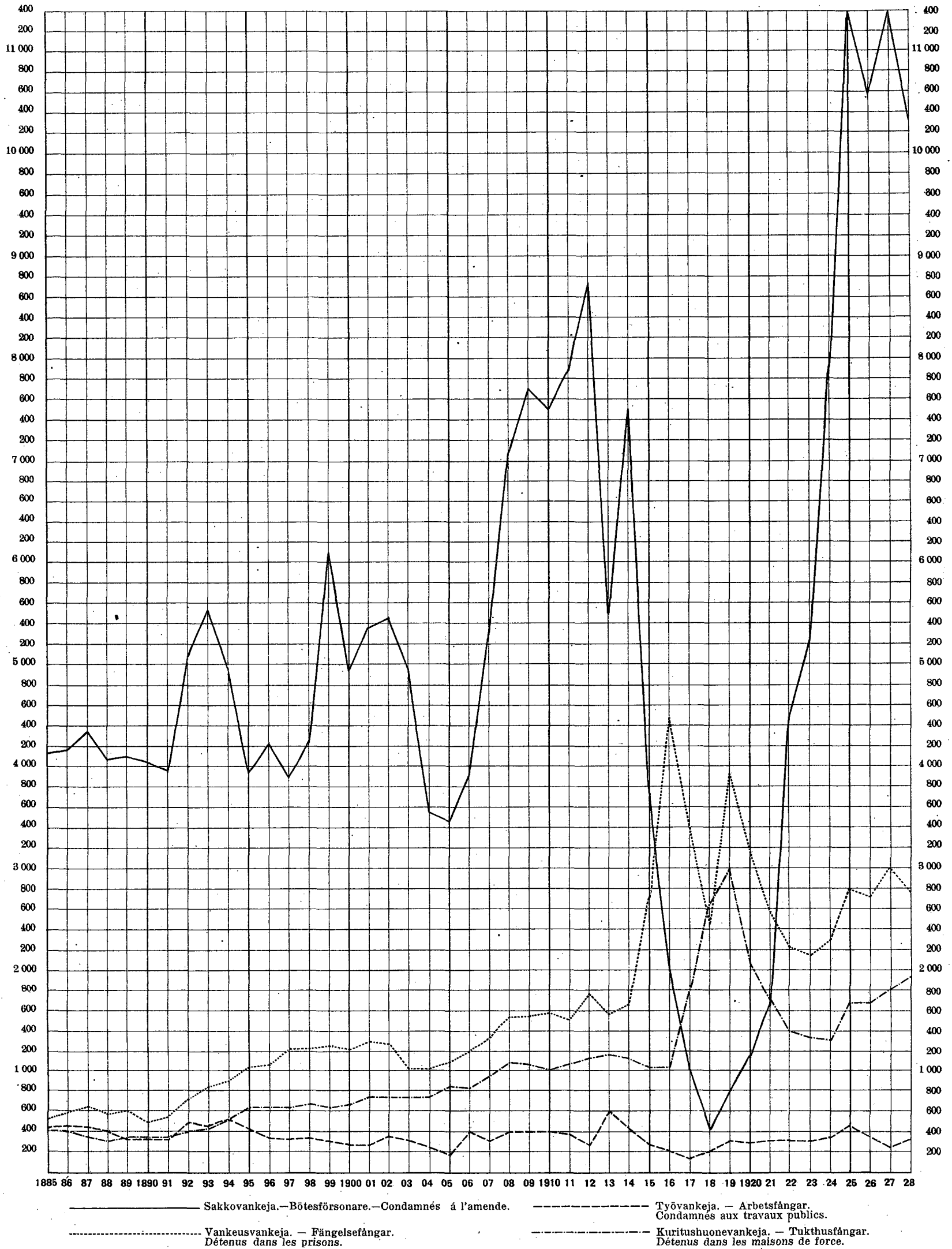
päätösraportti vuodelta 1928.
slutsrapport för år 1928.

Osast. Avd.	Luku. Kap.	Mom. Mom.		<i>Smf.</i> <i>Smf.</i>	<i>712.</i> <i>712.</i>	
			Valtiovaraston vastaavaa joulukuun 31 päivänä 1927 — Stats- verkets aktiva den 31 december 1927	16 867 550	87	
Ordinarie statsförslaget.						
Tulot. — Inkomster.						
1	I	4	Tulot vankeinhoitolaitoksen tiloista — Avkomst av fång- vårdsväsendets lägenheter	4 303 784	07	
	VI	1	Korot — Räntor	44 658	62	
6	VII	1	Vankilain. työliikkeen tulot — Inkomst av arbetsverksam- heten vid fängelserna	26 452 938	06	
		2	Erinäiset vankilain tulot — Särskilda inkomster vid fän- gelserna	176 195	63	
	VIII	1	Kaupunkien korvaukset tutkintovankien ylläpidosta valtion vankiloissa — Ersättning av städerna för underhåll av rannsakningsfångar i statens fängelser	8 500	—	
	XII	1	Tulot valtion virka- ja palvelusmiesten nauttimista luon- taiseduista — Inkomst av naturaförmåner som åtnjutas av statens tjänstemän och betjänte	1 081 534	—	
	XIII	1	Satunnaiset tulot — Tillfälliga inkomster	560	55	
				Siirto — Transport	48 935 721	80

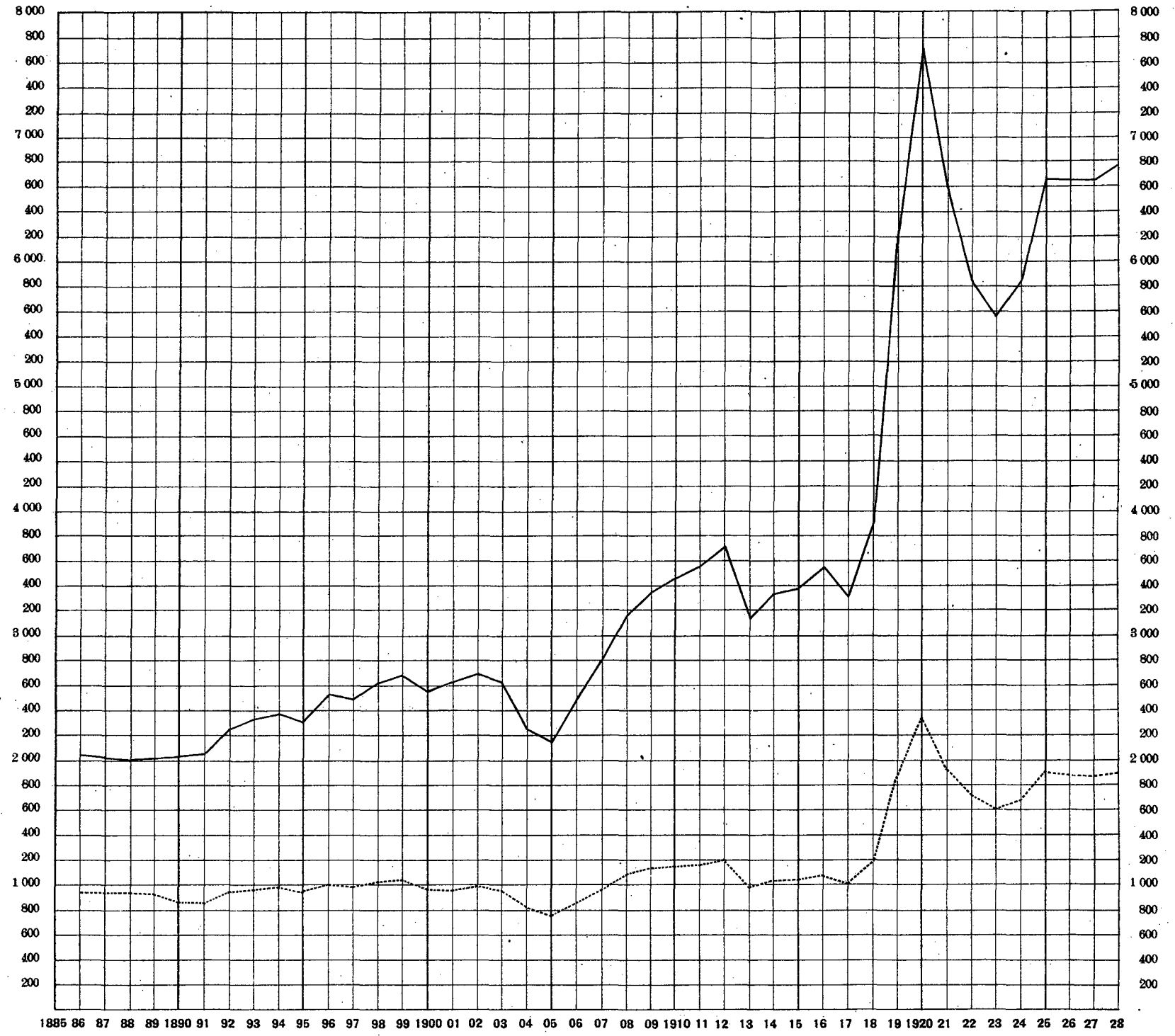
P. L. H. T.	Luku. Kap.	Mom. Mom.		Smc Smc	ml ml
15	II	3	Sierro — Transport	80 767 009	12
			Korvaus virkamiehille vakanssisäästöaikana menetetyistä pal- kasta — Ersättning åt tjänstemän för frångången lön un- der vakansbesparingstid	76 854	25
		5	Matkakustannukset — Resekostnader	23 389	—
			Ylimääräinen tulo- ja menoarvio. —		
Y. M.	III	1	Sukevan ja Konnunsuon keskusvankiloiden perustaminen — Inrättande av centralfängelser i Sukeva och Konnunsuo	2 000 000	—
		2	Vankien säilytysuojat vanginkuljetuksessa maalla — För- varingsrum för fångar vid fångtransport på landet	150 000	—
		3	Turun keskusvankilan päärakennuksen muutostyöt — Än- dringar i Åbo centralfängelses huvudbyggnad	249 995	50
		4	Oulun lääninvankilan työhuonerakennus — Verkstadsbygg- nad vid Uleåborgs länsfängelse	125 000	—
		5	Varavankilain ja vankisiirtolain maatalous- ja asuntoraken- nukset — Reservfängelsernas och fångkoloniernas lantbruks- och bostadsbyggnader	200 000	—
			Rahasäännön ulkopuolella. —		
			Erinäiset satunnaiset laskuista poistot — Diverse tillfälliga avskrivningar	3 061	35
			83 595 309: 22		
			Virastojen keskinäiset tilit. —		
			Lähetteiden tili — Remissers konto	3 426 045	60
			Valtiovarasto — Statsverket	20 122 731	11
			Yhteensä — Summa	107 144 085	93

Osast. Avd.	Luku. Kap.	Mom. Mom.		<i>Små.</i> <i>Små.</i>	<i>72.</i> <i>72.</i>
			Siirto — Transport	48 935 721	80
Extraordinarie statsförslaget.					
Utom statsförslaget.					
			Vanhentuneet tai muista syistä rauenneet menorästit — Indragna reserverade utgiftsrester	3 314	60
			Peruutetut varatut määrärahat — Indragna reserverade anslag	5 606	57
			48 944 642:97		
Transaktioner emellan verken.					
			Lähetteden tili — Remissers konto	58 166 276	12
			Sivilliviraston leski- ja orpokassa — Civilstatens änke- och pupillkassa	33 166	84
Yhteensä — Summa				107 144 085	93

Vankiloihin kärsimään tulleiden henkilöiden lukumäärä vuosina 1885—1928.
 Antalet personer, som intagits i fängelserna för avtjänande av straff under åren 1885—1928.
 Nombre de détenus expiant leur peine en 1885—1928.



Vankien päivittäinen keskimäärä sekä sen suhde väkilukuun vuosina 1886—1928.
 Medeltalet fångar per dag samt dess förhållande till folkmängden under åren 1886—1928.
 Moyenne de détenus par jour et proportionnellement à la population en 1886—1928.

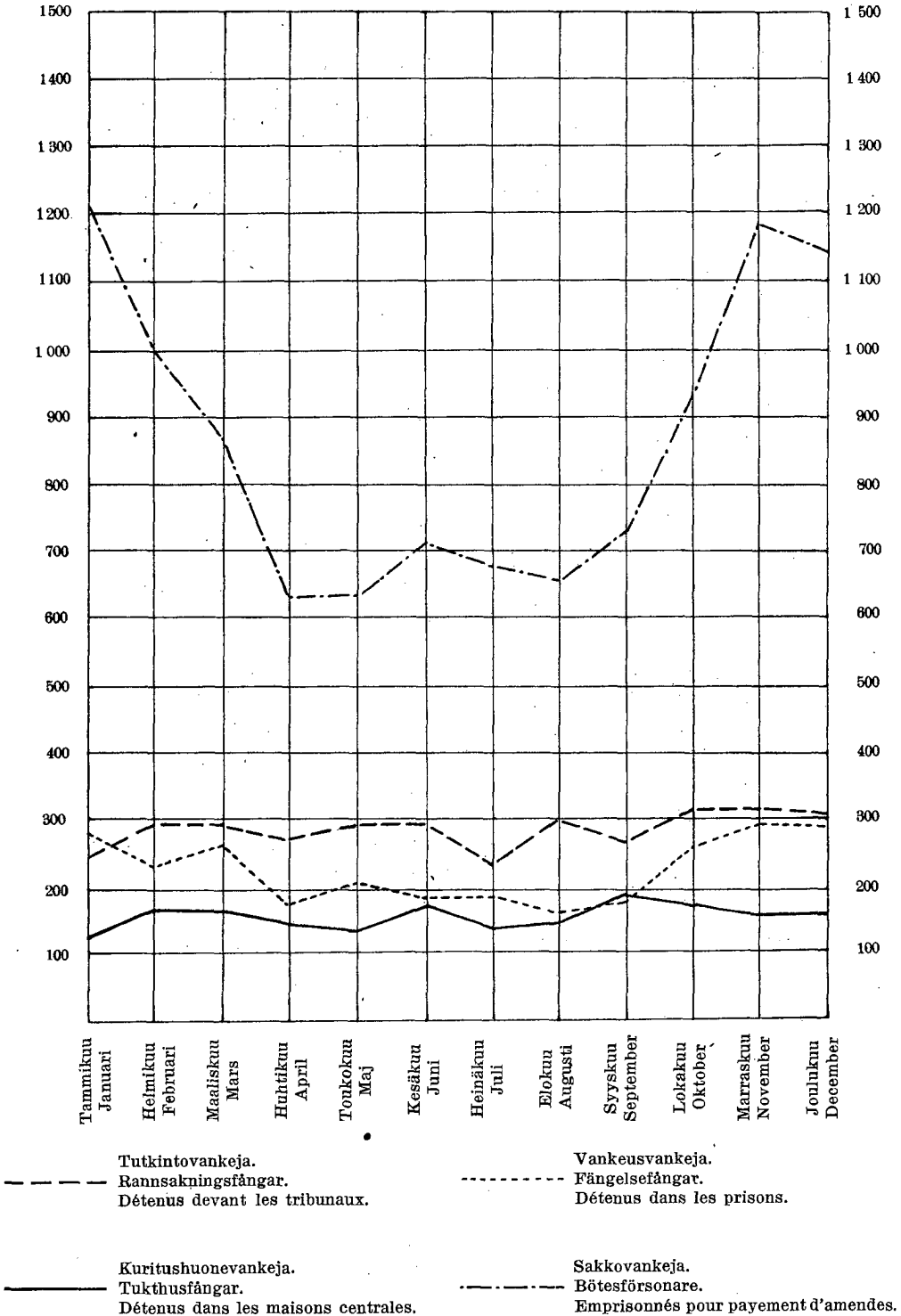


———— Päivittäinen keskimäärä. — Medeltalet per dag. — Moyenne par jour.
 1 milj. asukasta kohti keskimäärin vankeja päivässä. — Medeltalet fångar per dag i förhållande till 1 milj. invånare. — Moyenne de détenus par jour et par un million d'habitants.

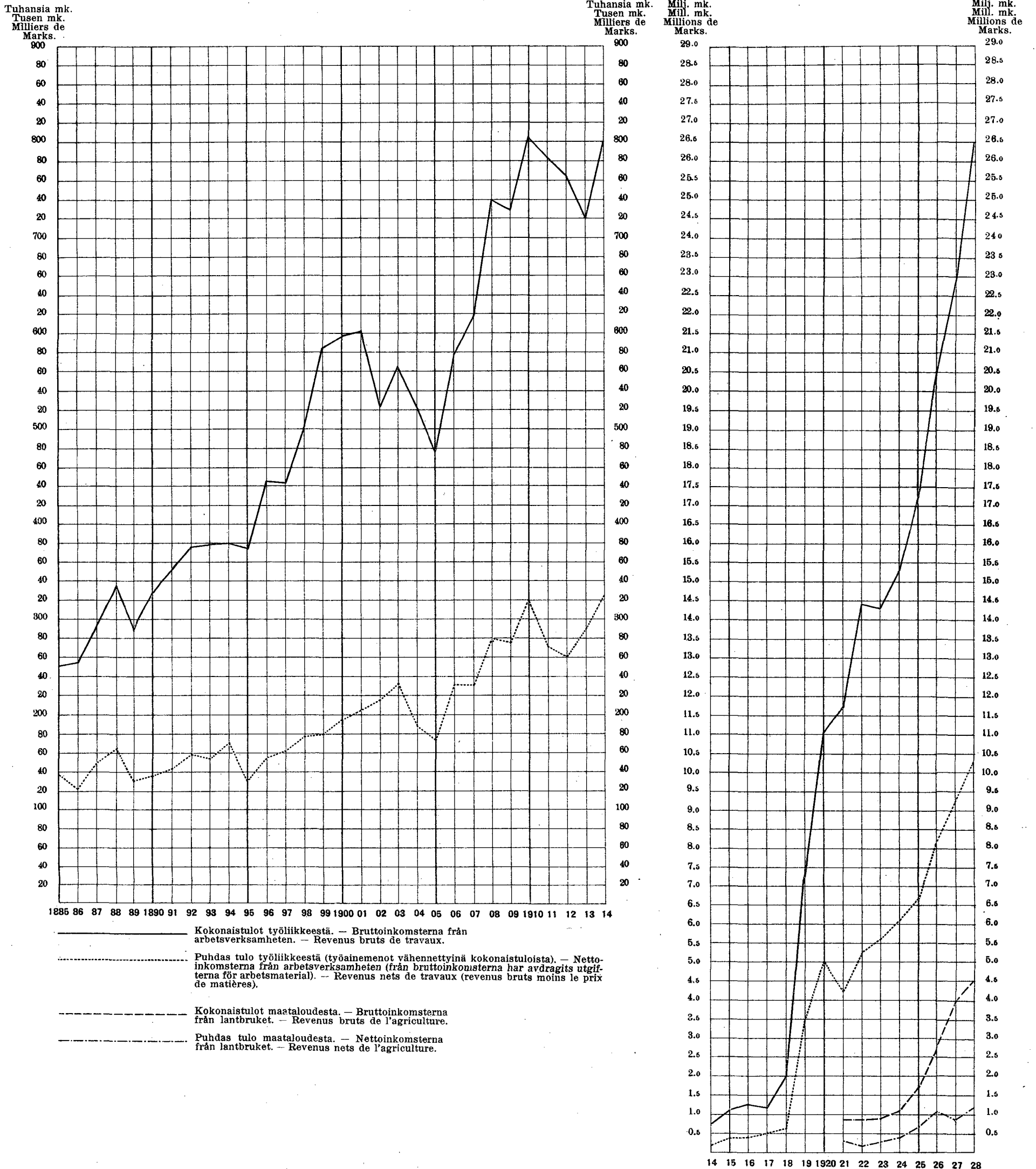
Vastatulleiden tutkinto-, kuritushuone-, vankeus- ja sakkovankien lukumäärä eri kuukausina v. 1928.

Antalet varje månad nykomna rannsaktions-, tukthus-, fängelse- och bötesfångar år 1928.

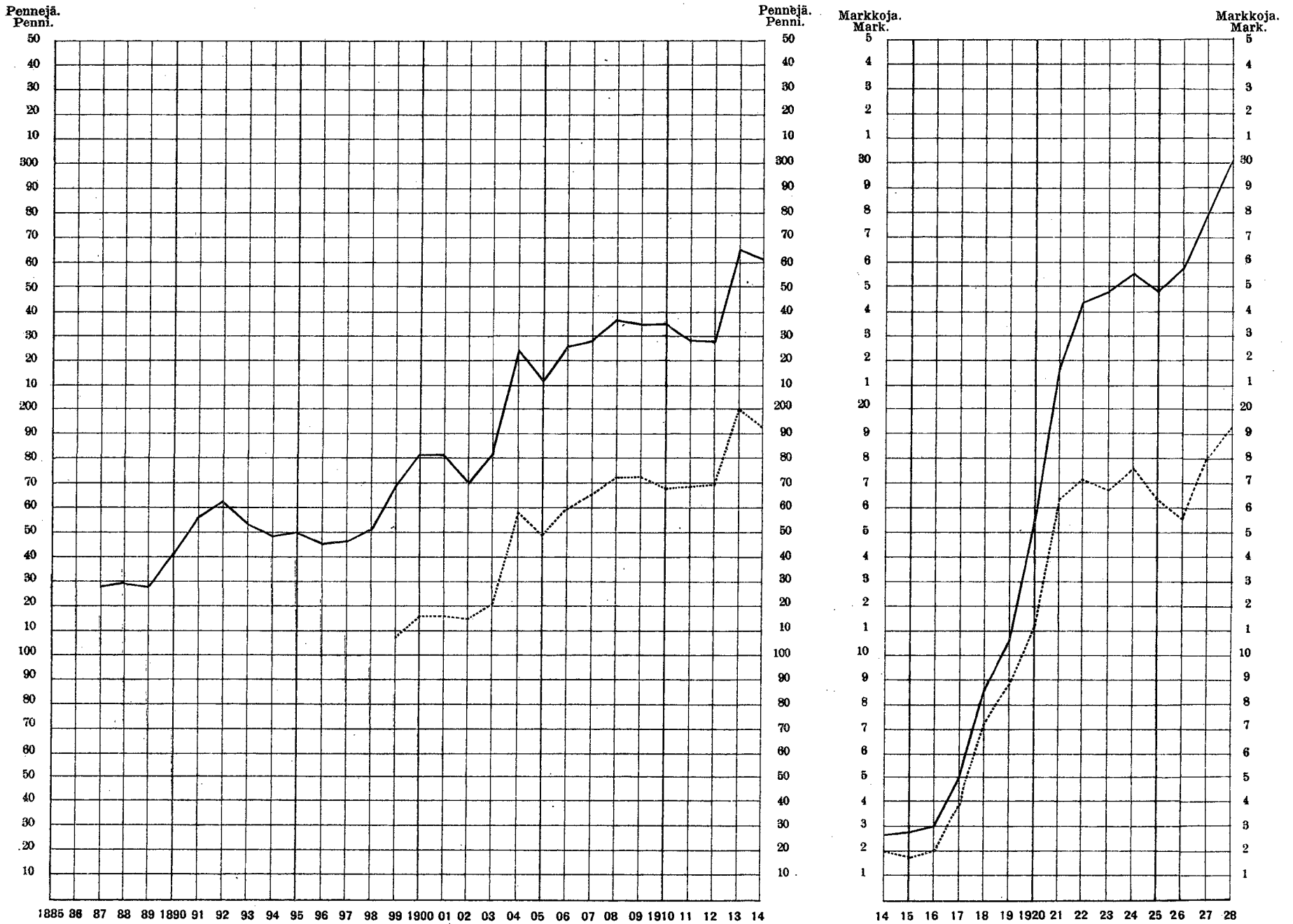
Nombre des détenus nouveaux devant les tribunaux, des détenus dans les maisons centrales et dans les prisons, ainsi que des emprisonnés pour payement d'amendes pendant chacun des mois de 1928.



Tulot työliikkeestä ja maataloudesta vuosina 1885—1928. — Inkomsterna från arbetsverksamheten och lantbruket under åren 1885—1928. — Revenus des travaux et de l'agriculture en 1885—1928.



Menot vankia kohti päivässä vuosina 1885—1928. — Utgifterna för fänge per dag under åren 1885—1928. — Dépenses journalières pour chaque détenu en 1885—1928.



————— Bruttomenot. — Bruttoutgifterna. — Dépenses brutes.

..... Nettomenot (tulot vähennettyinä bruttomenoista).
 Nettoutgifterna (från bruttoutgifterna har avdragits inkomsterna).
 Dépenses nettes (dépenses brutes moins revenus).