



# Valtion tuntipalkat

## Statens timlöner 1990, Tammikuu – Januari

27.6.1990

### Yhteenveto tiedustelusta Sammandrag av resultat

Valtion työsopimussuhteisten tuntipalkkaisten työntekijöiden ja toimihenkilöiden kokonaiskeskituntiansio tammikuussa 1990 oli kaikilla työntekijöillä 42,91 mk, miehillä 43,81 mk ja naisilla 36,40 mk.

Keskituntiansioihin sisältyy vuoden 1988 alusta lukien työajan lyhentämisen ja siihen liittyvän ansiokompensaation maksutavan muutoksen vaikutusta. Maksutavan muutos aiheutuu siitä, että ns. Pekkas-vapaiden ajalta maksettuja vapaa-ajan palkkoja on siirretty tehdyn työajan palkkaan.

Vuonna 1988 nämä nostivat valtion työsopimussuhteisten tuntipalkkaisten tuntiansioita arviolta 1,5 prosenttia, josta 0,5 prosenttiyksikköä oli vuonna 1988 toteutetun työajan lyhentämisen vaikutusta. Vuonna 1989 työajan lyhentämisen vaikutus on arviolta niin ikään 0,5 prosenttia.

Kulutajahintaindeksillä jaetun kokonaiskeskituntiansion mukaan valtion tuntipalkkaisten työntekijöiden reaalin ansiotaso tammikuussa 1990 oli 24 % korkeampi kuin vastaavana kuukautena 1980.

Totalmedeltimförtjänsten för timavlönade arbetstagare och tjänstemän i arbetsavtalsförhållande var i januari 1990 för alla 42,91 mk, för män 43,81 mk och för kvinnor 36,40 mk.

Från och med början av år 1988 har medeltimförtjänsterna påverkats av förkortad arbetstid och av att systemet för betalning av kompensation för arbetstidsförkortning har ändrats. Ändringen av betalningssättet beror på att de löner för fritid som betalats för s.k. Pekkas-ledigt i statistiken överförs till lön för arbetad tid.

År 1988 höjde dessa löner timförtjänsterna för timavlönade statsanställda i arbetsavtalsförhållande med ca 1,5 procent. Därav berodde 0,5 procentenheter på den arbetstidsförkortning som genomfördes år 1988. År 1989 kommer inverkan av arbetstidsförkortningen även att vara 0,5 procent.

Enligt totalmedeltimförtjänsten dividerad med konsumentprisindex var den reella förtjänstnivån för statens timavlönade arbetstagare 24 % högre i januari 1990 än i januari 1980.

| Vuosi<br>År | Lukumäärä<br>keskimäärin<br>Antal i<br>medeltal | Naisten<br>% osuus<br>Kvinnomas<br>% andel | Kokonaiskeskituntiansio - Totalmedeltim-<br>förtjänst |                         |                              | Muutos<br>Förändring<br>% | Indeksi<br>Index<br>1980 = 100 | Reaali-<br>indeksi<br>Real-<br>index |
|-------------|---|--|---|-------------------------|------------------------------|---------------------------|--------------------------------|--------------------------------------|
|             |   |  | Miehet<br>Män<br>mk                                   | Naiset<br>Kvinnor<br>mk | Yhteensä<br>Sammanlagt<br>mk |                           |                                |                                      |
| 1980        | 21 922  | 17,3                                       | 17,87   | 14,49                   | 17,34                        | 9,2                       | 100,0                          | 100,0                                |
| 1981        | 21 904  | 20,5                                       | 20,36   | 16,64                   | 19,71                        | 13,7                      | 113,7                          | 100,2                                |
| 1982        | 18 063  | 16,2                                       | 23,34   | 19,06                   | 22,74                        | 15,4                      | 131,1                          | 104,4                                |
| 1983        | 17 942  | 16,0                                       | 25,62   | 21,06                   | 25,00                        | 9,9                       | 144,2                          | 106,1                                |
| 1984        | 16 904  | 15,7                                       | 27,94   | 22,99                   | 27,28                        | 9,1                       | 157,3                          | 107,0                                |
| 1985        | 16 131  | 16,0                                       | 29,83   | 24,66                   | 29,12                        | 6,7                       | 167,9                          | 107,4                                |
| 1986        | 14 898  | 15,9                                       | 32,16   | 26,47                   | 31,39                        | 7,8                       | 181,0                          | 110,7                                |
| 1987        | 14 991  | 15,2                                       | 33,79   | 27,90                   | 33,04                        | 5,3                       | 190,5                          | 112,4                                |
| 1988        | 13 625  | 15,8                                       | 37,31   | 30,58                   | 36,42                        | 10,2                      | 210,0                          | 119,3                                |
| 1989        | 13 024  | 14,9                                       | 41,39   | 34,11                   | 40,50                        | 11,2                      | 233,6                          | 125,4                                |
| 1990        | 11 953  | 14,3                                       | 43,81   | 36,40                   | 42,91                        | 6,0                       | 247,5                          | 123,5                                |

Kokonaiskeskituntiansion prosenttiset muutokset 1980 – 1990 olivat naisilla 151,2 % ja miehillä 145,2 %. Edellisen vuoden tammikuusta oli naisten ansio noussut 6,7 % ja miesten 5,8 %.

Tammikuun tiedustelun mukaan tuntipalkkaisia oli keskimäärin 11 953, joista miehiä 85,7 %. Vastaava lukumäärä vuoden 1989 tammikuussa oli 13 024.

Valtion metsäalan työehtosopimuksen piiriin kuuluvia metsätyöntekijöitä oli tammikuussa 1990 2 770. Metsätyöntekijöiden palkat eivät ole mukana tämän julkaisun palkkatiedoissa.<sup>1)</sup>

Tehdystä työajasta oli 79,0 % aikatyötä, 19,4 % urakkatyötä ja 1,6 % ylityötä. Miehet tekivät sekä urakkatyötä että ylityötä enemmän kuin naiset.

De procentuella förändringarna av totalmedeltimförtjänst 1980 – 1990 var 151,2 % för kvinnor och 145,2 % för män. Från januari 1989 hade kvinnornas förtjänster stigit med 6,7 % och männens med 5,8 %.

Enligt förfrågan i januari var antalet timavlönade i medeltal 11 953, av vilka 85,7 % var män. Motsvarande antal var 13 024 i januari 1989.

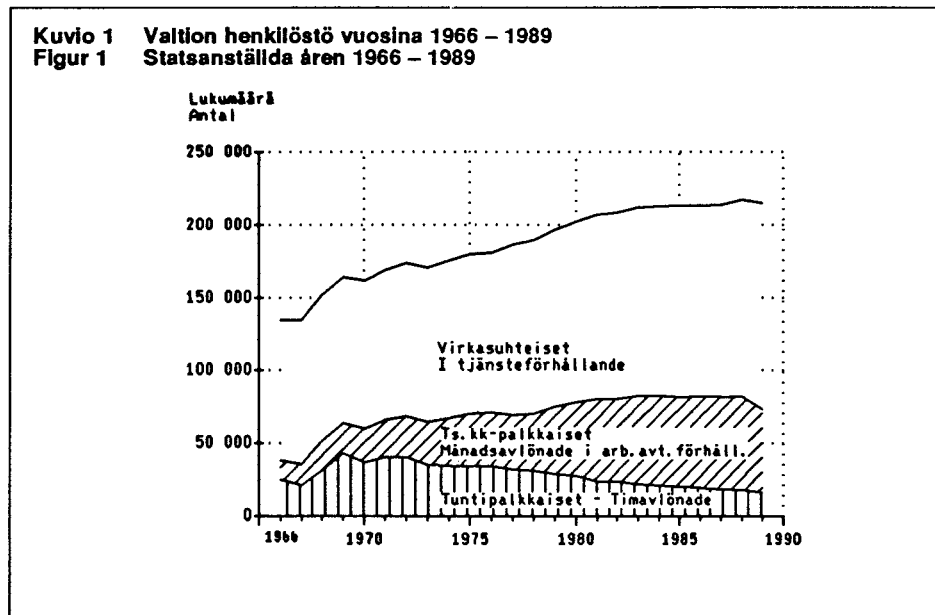
Antalet skogsarbetare inom ramen för skogsbranschens kollektivavtal var i januari 1990 2 770. Skogsarbetarnas löner ingår inte i denna publikations löneuppgifter.<sup>1)</sup>

Av arbetad tid var 79,0 % tidsarbete, 19,4 % ackordsarbete och 1,6 % övertidsarbete. Männen utförde både ackords- och övertidsarbete mera än kvinnorna.

| Aika-, urakka- ja palkkiotyön prosenttiosuudet tehdystä työtunneista tammikuussa 1990             |                            |                                 |                               |
|---|----------------------------|---------------------------------|-------------------------------|
| Procentuella andelar av tids-, ackords- och övertidsarbete av utförda arbetstimmar i januari 1990 |                            |                                 |                               |
|   | Aikatyö<br>Tidsarbete<br>% | Urakkatyö<br>Ackordsarbete<br>% | Ylityö<br>Övertidsarbete<br>% |
| Miehet – Män  | 78,1                       | 20,2                            | 1,7                           |
| Naiset – Kvinnor  | 85,5                       | 13,5                            | 1,0                           |
| Yhteensä – Sammanlagt   | 79,0                       | 19,4                            | 1,6                           |

Valtion tuntipalkkaisten lukumääriä ovat vähentäneet mm. siirtymiset valtion kuukausipalkkaisten sopimusallalle. Kuukausipalkkaisten palkoista Tilastokeskus julkaisee erillistä tilastotiedotusta.<sup>2)</sup> Tuntipalkkaisten lukumäärien kehitykseen vaikuttavat myös tiedustelun laajennukset, jolloin uusia työntekijäryhmiä on tullut tilaston piiriin. (Kts. tilaston aikaisempi tuotanto.)

Antalet statsanställda timavlönade har minskat bl.a. därför att en del anställda blivit månadsavlönade hos staten. Statistikcentralen utger en separat statistisk rapport över de månadsavlönades löner.<sup>2)</sup> Utvecklingen av antalet timavlönade påverkas även av att förfrågan utvidgats, då nya arbetstagargrupper införts i statistiken. (Se tidigare produktion av statistiken.)



Edelliset tiedot on julkaistu Tilastokeskuksen julkaisussa PALKAT 1990:11

- 1) Metsätyöntekijöiden palkkatiedot: Metsätyöntekijöiden palkat -julkaisussa PALKAT 1990:21, työnantajaryhmä: valtio
- 2) Valtion kuukausipalkat 1989, PALKAT 1990:22

Föregående uppgifter publicerades i Statistikcentralens publikation LÖNER 1990:11

- 1) Skogsarbetarnas löneuppgifter: Publikationen LÖNER 1990:21, Skogsarbetarnas löner arbetsgivargrupp: staten
- 2) Löner för statsanställda månadsavlönade 1989, LÖNER 1990:22

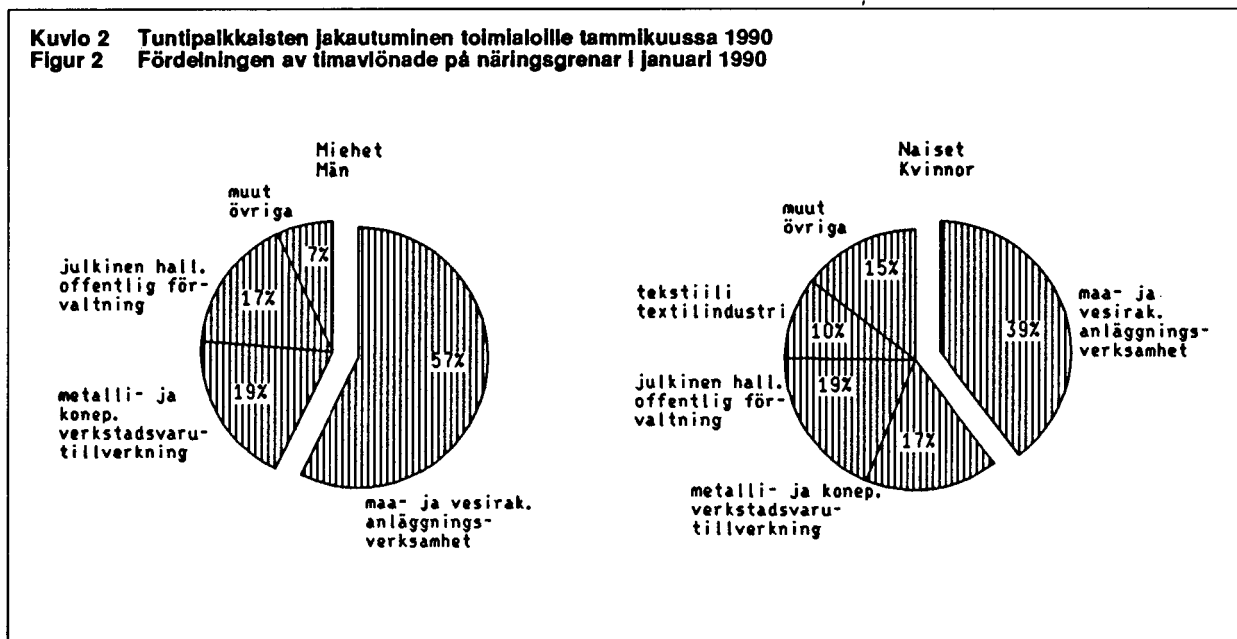
Tiedustelussa mukana olleista valtion tuntipalkkaisista yli puolet (54,6 %) toimii maa- ja vesirakennustoiminnassa, noin 18,7 % metalli- ja konepajatuotteiden valmistuksessa ja 17,1 % julkisessa hallinnossa.

Ansiot vaihtelevat eri toimialoilla. Matalin tuntiansio oli naisvaltaisessa tekstiiliteollisuudessa, 30,36 mk. Korkeimmat tuntiansiot olivat kuljetuksessa (49,85 mk) graafisessa tuotannossa ja kustannustoiminnassa (45,82) sekä metalli- ja konepajatuotteiden valmistuksessa (45,43 mk)

Över hälften (54,6 %) av de timavlönade hos staten som ingått i förfrågan arbetar inom anläggningsverksamhet, omkring 18,7 % inom verkstadsvarutillverkning och 17,1 % inom offentlig förvaltning.

Förtjänsterna varierar inom de olika näringsgrenarna. Den lägsta timförtjänsten var inom den kvinnodominerade textilvaruindustrin, 30,36 mk. De högsta timförtjänsterna var inom transport (49,85 mk) grafisk produktion och förlagsverksamhet (45,82) samt i verkstadsvarutillverkningen (45,43 mk).

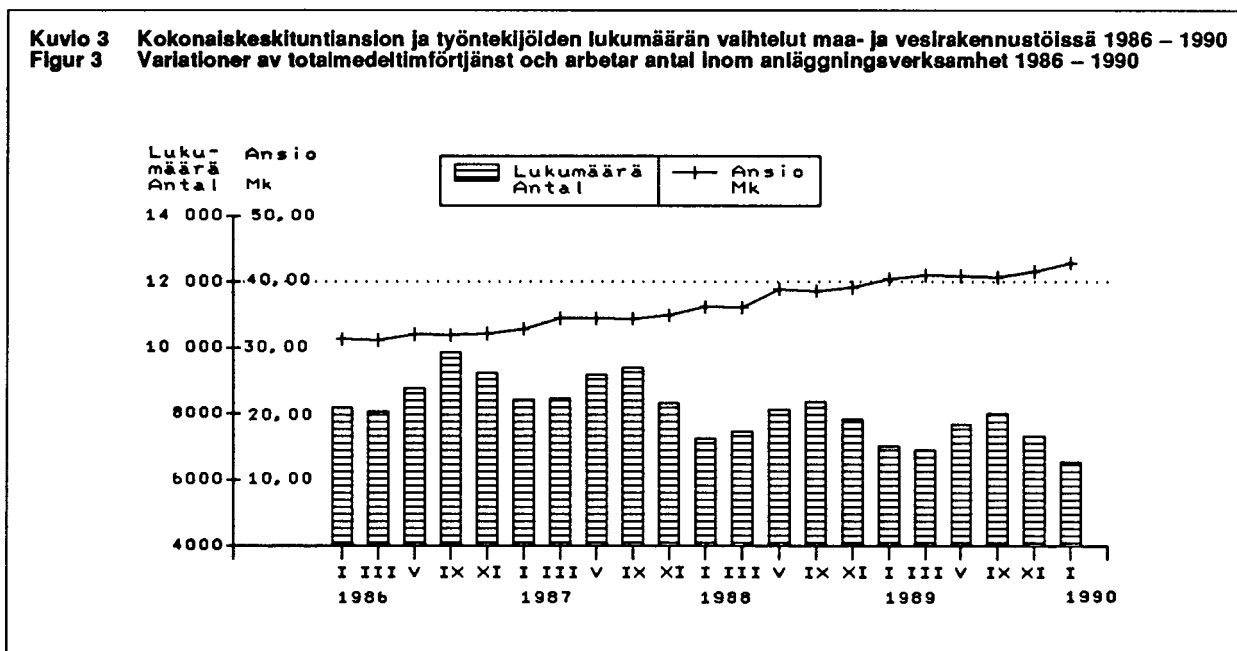
Kuvio 2 Tuntipalkkaisten jakautuminen toimialoilte tammikuussa 1990  
Figur 2 Fördelningen av timavlönade på näringsgrenar i Januari 1990



Tyypillistä tuntipalkkaisten tilastossa on työntekijämäärien kausivaihtelu, joka on ominaista erityisesti suurimmalle toimialalle maa- ja vesirakennukselle. Kausivaihtelu vaikuttaa myös ansiotasoon, minkä vuoksi peräkkäiset tiedustelut eivät kaikin osin ole vertailukelpoisia.

Typiskt för statistiken över timavlönade är arbetarantalets säsongvariation, som är speciellt typiskt för den största näringsgrenen, dvs. anläggningsverksamheten. Säsongfluktuationen påverkar även förtjänstnivån, varför på varandra följande förfrågningar inte till alla delar är jämförbara.

Kuvio 3 Kokonaiskeskituntiansion ja työntekijöiden lukumäärän vaihtelut maa- ja vesirakennustöissä 1986 - 1990  
Figur 3 Variationer av totalmedeltimförtjänst och arbetar antal inom anläggningsverksamhet 1986 - 1990



# Kehitys pitkällä aikavälillä Utvecklingen under en lång tidsperiod

Valtion tuntipalkkaisten työntekijöiden lukumäärien ja palkkauksen kehityksestä pitkällä aikavälillä, so. vuosilta 1950 - 1989, saa käsityksen alla olevasta taulukosta. Aikasarjan lukumäärätiedoissa ovat mukana myös metsätoissa olleet työntekijät. Näin tämän aikasarjan luvut on saatu jossain määrin yhdenmukaiseksi. Kuitenkin erot luvuissa osittain vielä johtuvat tiedustelujen kohdejoukkojen eroista. Näitä ovat aiheuttaneet tilastollisten ongelmien lisäksi erityisesti sopimusalamuutokset.

Utgående från tabellen nedan kan man bilda sig en uppfattning om utvecklingen av antalet och avlöningen av timavlönade i arbetsavtalsförhållande hos staten i ett långt tidsperspektiv, åren 1950 - 1989. Tidsseriens antalsuppgifter omfattar också arbetare som deltagit i skogsarbeten. Därigenom har denna tidserie i viss mån blivit enhetlig. Dock beror skillnader mellan talen ännu fortfarande delvis på skillnader i förfrågningars målgrupper. Dessa har uppkommit inte bara p.g.a. statistiska prob utan i synnerhet p.g.a. övergång till ett annat avtalsområde.

| Vuosi<br>År | Lukumäärä<br>keskimäärin<br>Antal i<br>medeltal | Kokonais-<br>keskitunti-<br>ansio<br>Totalmedel-<br>timförtjänst<br>mk | Indeksi<br>Index<br>1950 = 100 | Kokonaiskeskituntiansio/jaettuna<br>Totalmedeltimförtjänst/dividerad med |  |
|-------------|---|--|--------------------------------|--|--|
|             |   |  |                                | ansiotasoindeksillä<br>förtjänstnivåindex                                | kuluttajahintaindeksillä<br>konsumentprisindex |
| 1950        | 22 578  | 90,20  | 100                            | 100  | 100  |
| 1960        | 32 587  | 182,50   | 202                            | 94   | 119  |
| 1970        | 38 268  | 5,02   | 557                            | 112  | 204  |
| 1975        | 33 195  | 11,10  | 1 231                          | 117  | 256  |
| 1980        | 24 802  | 18,07  | 2 003                          | 115  | 251  |
| 1981        | 25 062  | 20,75  | 2 300                          | 117  | 257  |
| 1982        | 23 035  | 23,60  | 2 616                          | 120  | 268  |
| 1983        | 22 379  | 25,81  | 2 861                          | 119  | 270  |
| 1984        | 21 065  | 28,00  | 3 104                          | 118  | 273  |
| 1985        | 20 098  | 30,16  | 3 344                          | 118  | 278  |
| 1986        | 18 841  | 31,94  | 3 541                          | 116  | 285  |
| 1987        | 18 463  | 34,57  | 3 833                          | 117  | 297  |
| 1988        | 17 691  | 38,13  | 4 227                          | 116  | 313  |
| 1989        | 16 580  | 41,29  | 4 578                          | 118*   | 318  |

\*) Ennakkotieto - Preliminär uppgift

## Tiedustelun menetelmä Frågemetod

### Tilaston aikaisempi tuotanto

Valtion tuntipalkkaisia työntekijöitä koskevia palkkatietoja on saatavissa lähes yhtäjaksoisesti vuodesta 1934 lähtien. Tietoja keräsi vuoteen 1967 asti Sosiaalinen tutkimustoimisto ja ne julkaistiin Sosiaalisessa aikakauskirjassa. Vuosina 1967 - 1987 tiedot on kerännyt ja julkaissut Tilastokeskus (aik. Tilastollinen päätoimisto). Vuoden 1987 toukokuussa tietojen keruu siirtyi valtiokonttorin tehtäväksi.

Vuoteen 1970 asti tilastoon kuuluivat tie- ja vesirakennushallituksen, rautatiehallituksen, maataloushallituksen ja metsähallituksen alaisen hallinnon sellaiset työntekijät, jotka tekivät pääasiassa maa- ja vesirakennustöitä tai niihin rinnastettavia töitä. Vuonna 1970 laajennettiin tilasto koskemaan myös muita valtion työvirastoja.

Vuoden 1980 heinäkuusta lähtien tiedustelu on koskenut koko valtion hallintoa, myös tuntipalkkaiset toimihenkilöt tulivat tällöin tiedustelun piiriin. Samalla tiedustelu muutettiin rekisteripohjaiseksi.

### Tidigare produktion av statistiken

Uppgifter om statens timavlönade arbetstagare finns att få nästan för hela tiden från och med år 1934. Fram till år 1967 insamlade Sociala forskningsbyrån uppgifterna och de publicerades i Social tidskrift. Från och med år 1967 har Statistikcentralen (tidigare Statistiska Centralbyrån) samlat in och publicerat uppgifterna. I maj 1987 överfördes uppgiftsinsamlingen till statskontoret.

Ända till år 1970 omfattade statistiken de arbetstagare inom väg- och vattenbyggnadsstyrelsen, järnvägsstyrelsen, jordbruksstyrelsen och forststyrelsen som huvudsakligen utförde anläggningsuppdrag eller med dem jämförbara uppdrag. År 1970 utvidgades statistiken att även gälla övriga statliga verk.

Sedan juli 1980 har förfrågan gällt hela statsförvaltningen, även de timavlönade tjänstemännen kom då med i förfrågan. Samtidigt ändrades statistiken så att den nu görs upp på basen av register.

## Tietojenkeruumenetelmä ja tilastointijakso

---

Rekisterin haltija on valtiovarainministeriö, joka on luovuttanut ylläpitovastuun Valtiokonttorille. Atk-teknisestä työstä vastaa Valtion tietokonekeskus. Rekisteristä Tilastokeskus tuottaa julkaistavat taulut.

Tiedot kerätään valtion virastoilta ja laitoksilta henkilöittäin.

Tiedustelu suoritetaan parittomilta kuukausilta heinäkuuta lukuunottamatta. Vuoteen 1981 asti kerättiin myös heinäkuun tiedot.

## Tiedustelun kohde

---

Tilasto koskee yksityisoikeudellisessa työsopimussuhteessa valtioon olevia tuntipalkkaisia työntekijöitä eräitä poikkeuksia lukuunottamatta. Tilastosta puuttuvat kokonaan merenkulkuhallituksen aluksilla palvelevat tuntipalkkaiset työntekijät, joita koskevia tietoja ei sisälly muihinkaan Tilastokeskuksen julkaisemiin palkkatilastoihin. Tilaston pohjana olevaan rekisteriin eivät sisälly myöskään metsähallituksen, metsäntutkimuslaitoksen ja puolustusministeriön alaiset metsäalan työehtosopimuksen piiriin kuuluvat työntekijät, koska heitä koskevat tiedot julkaistaan Tilastokeskuksen tuottamassa metsätyöntekijöiden palkkatilastossa. Metsätyöntekijöiden palkkatietoja ei ole otettu mukaan myöskään siksi, että palkkakäsitteet ovat erityisesti työajan mittaamisen osalta erilaisia.

Tilastosta puuttuvat myös tuntipalkkaiset opettajat. Päätoimisten tuntiopettajien tiedot kerätään ja julkaistaan Valtion virkamiesten palkat -julkaisussa. Tiedot työministeriön varoilla palkattujen tuntipalkkaisten palkoista sisältyvät kuukausipalkkaisten palkkatilastojulkaisuun.

## Tiedustelun tietosisältö

---

### Henkilötiedot

- henkilötunnus
- sukupuoli
- ammatti

### Työpaikkaa koskevat tiedot

- virasto
- työmaa
- paikkakuntakalleusluokka

### Palkkausta ja työaikaa koskevat tiedot

- ohjetuntipalkka
- palvelusvuosilisä %:t
- muut ohjetuntipalkasta riippuvat prosentiperusteiset lisät
- työsuhteen jatkuvuustieto tilikaudella
- aikatyön tunnit ja mk
- suorituspalkkaustyön tunnit ja mk
- olosuhdelisät (mk)
- pyhätöyön korotus (mk)
- ylityö ja hätätyö (tuntia ja mk)
- ennakonpidätyksen alainen työansio

## Uppgiftsinsamlingsmetod och statistikföringsperiod

---

Registret innehas av finansministeriet, som överlätit ansvaret för upprätthållandet av registret på Statskontoret. Statens datamaskincentral svarar för adb-arbetet. Statistikcentralen producerar tabeller ur registret.

Uppgifterna insamlas av statliga verk och inrättningar per person.

Uppgifterna insamlas för varje udda månad utom juli. Till år 1981 insamlades uppgifter även för juli.

## Urval

---

Denna statistik omfattar på några undantag när alla timavlönade arbetstagare som står i privaträttsligt arbetsförhållande till staten. Arbetstagare på sjöfartsstyrelsens fartyg finns inte med i denna och inte heller i någon annan lönestatistik som utges av Statistikcentralen. Det register som statistiken grundar sig på omfattar inte heller de arbetstagare inom ramen för skogsbranschens kollektivavtal som arbetar i skogsarbeten underställda forststyrelsen, skogsforskningsinstitutet och försvarsministeriet, eftersom dessa uppgifter publiceras i skogsarbetarnas lönestatistik som uppgörs av Statistikcentralen. Uppgifter om skogsarbetarnas löner har inte heller medtagits därför att lönebegreppen är olika speciellt när det gäller mätning av arbetstid.

Ur statistiken saknas även timavlönade lärare. Uppgifterna om heltidsanställda timlärare insamlas och publiceras i publikationen Statens tjänstemän. Uppgifterna om de timavlönade som anstälts med arbetsministeriets medel ingår i statistikpublikationen över månadsavlönade.

## Förfrågans innehåll

---

### Personuppgifter

- personbeteckning
- kön
- yrke

### Uppgifter om arbetsplats

- ämbetsverk
- arbetsplats
- dyrtidsklass

### Uppgifter om avlöning av arbetstid

- normtimlön
- ålderstillägg %
- övriga procentuella tillägg som beror av normtimlön
- uppgift om arbetsförhållandets varaktighet under räkenskapsperioden
- timmar och mk, tidsarbete
- timmar och mk, prestationsarbete
- miljöstillägg (mk)
- helgarbetsförhöjning (mk)
- övertid och nödarbete (timmar och mk)
- förtjänst på vilken utgår skatt

# Luokitukset Klassificeringar

---

Julkaistavat taulukot 1 ja 2 pohjautuvat Tilastokeskuksen toimialaluokitukseen vuodelta 1979.

Vuoden 1980 heinäkuuhun asti luokittelu tehtiin työehtosopimusten perusteella ja siitä lähtien toimialatiedot on muodostettu virasto- ja laitostietojen perusteella. Tiedustelun laajennuttua toimialaluokitus myös laajeni.

Tiedot aikaisempaan luokitteluun nähden ovat vertailukelpoisia vain maatalouden, metsätalouden ja teollisuuden osalta.

## Ansiokäsite Förtjänstbegrepp

---

Säännöllisen työajan ansioon lasketaan ansiot tehdystä säännöllisestä työajasta aika- ja urakkatyöstä mukaan lukien siihen kohdistuvat olosuhdelisät.

Kokonaisansio muodostuu säännöllisen työajan ansiosta lisättyinä yli- ja hätätyöansioilla ja puhätyön korotusosalla.

Mihinkään ansiokäsitteeseen ei sisälly varallaolokorvauksia, erillisinä maksettuja arkipuhäkorvauksia eikä muita tiettyyn työtuntiin kodistumattomia lisiä tai palkkioita. Myöskään lomarahä ei sisälly tuloksiin.

### Taulukoissa käytetyt merkit

---

Taulukoissa on sellaisten ryhmien kohdalla, johon kuuluu vähemmän kuin 6 työntekijää, merkitty lukumäärätiedot ja ansioiden kohdalle kaksi pistettä.

Tabellerna 1 och 2 som publiceras här grundar sig på Statistikcentralens näringsgrensindelning från år 1979.

Fram till juli 1980 gjordes klassificeringen på basen av kollektivavtal och därefter har näringsgrensuppgifterna sammanställts på basen av uppgifterna från ämbetsverk och inrättningar.

Uppgifterna är endast jämförbara med uppgifterna om lantbruk, skogsbruk och industrin i den tidigare klassificeringen.

Som förtjänst av ordinarie arbetstid räknas förtjänsten för ordinarie arbetstid och miljötillägg för ordinarie arbetstid.

Totalförtjänsten utgörs av förtjänst av ordinarie arbetstid men tillägg för övertids- och nödarbetsförtjänst, samt helgarbetets förhöjningsdel.

Ersättning för beredskap, separat utbetalda söckenhelgersättningar eller arvoden eller tillägg som hänförs till någon viss arbetstimme ingår inte i något förtjänstbegrepp. Semesterpenning ingår inte i uppgifterna.

### Symboler som använts i tabellerna

---

Uppgifter om antal och förtjänster har i tabellerna markerats med två punkter för sådana grupper som består av mindre än 6 arbetstagare.

Taulukko 1 – Tabell 1

Valtion työsopimussuhteisten tuntipalkkaisten työntekijöiden ja toimihenkilöiden lukumäärät ja keskituntiansiot toimialoittain tammikuussa 1990  
Statsanställda arbetstagare och funktionärer i arbetsavtalsförhållande med timlön enligt näringsgren; antal och medeltimförtjänster i januari 1990

| Toimiala (TOL)<br>Näringsgren (NI)   | Lukumäärä<br>Antal | Säännöllisen työajan keskituntiansio, mk<br>Medeltimförtjänst för ordinarie arbetstid, mk |                                      |  | Kokonaiskeskituntiansio, mk ml. ylityöt<br>Totalmedeltimförtjänst, mk inkl. övertidsarbete | Työtuntien osuus % säännöllisen työajan tunneista<br>Arbetstimmar i % av den ordinarie arbetstiden |                                      |                               |
|--|--------------------|---|--------------------------------------|--|--|--|--------------------------------------|-------------------------------|
|  |                    | Aikatyö<br>Tidsarbete   | Urakka-<br>työ<br>Ackords-<br>arbete | Yhteensä<br>ml.<br>olosuhde-<br>lisä<br>Summa<br>inkl.<br>miljötillägg |  | Aikatyö<br>Tids-<br>arbete   | Urakka-<br>työ<br>Ackords-<br>arbete | Ylityö<br>Övertids-<br>arbete |
| <b>Yhteensä – Sammanlagt</b>   |                    |   |                                      |  |  |  |                                      |                               |
| Maa- ja metsätalous yhteensä<br>Lantbruk och skogsbruk summa   | 137                | 40,88   | 42,28                                | 42,00  | 42,33  | 67,1   | 32,9                                 | 1,2                           |
| Metsätalous<br>Skogsbruk   | 137                | 40,88   | 42,28                                | 42,00  | 42,33  | 67,1   | 32,9                                 | 1,2                           |
| Teollisuus yhteensä –<br>Industri summa  | 2 854              | 40,50   | 44,90                                | 43,62  | 44,56  | 48,2   | 51,8                                 | 2,6                           |
| Tekstiiliteollisuus –<br>Textilvaruindustri  | 177                | 29,24   | 31,88                                | 30,36  | 30,36  | 57,5   | 42,5                                 | 0,0                           |
| Graafinen tuotanto, kustannus-<br>toiminta<br>Grafisk produktion, förlags-<br>verksamhet                   | 408                | 42,50   | -                                    | 43,97  | 45,82  | 100,0  | -                                    | 4,2                           |
| Metalli- ja konepajatuotteiden<br>valmistus<br>Verkstadsvarutillverkning                                   | 2 236              | 40,96   | 45,58                                | 44,66  | 45,43  | 37,3   | 62,7                                 | 2,4                           |
| Muu valmistus<br>Annan tillverkning  | 33                 | 37,68   | -                                    | 37,68  | 42,26  | 100,0  | -                                    | 13,0                          |
| Maa- ja vesirakennustoiminta<br>Anläggningsverksamhet  | 6 532              | 40,27   | 48,07                                | 42,33  | 42,88  | 92,5   | 7,5                                  | 1,7                           |
| Kuljetus<br>Transport  | 104                | 45,36   | 62,09                                | 49,19  | 49,85  | 95,8   | 4,2                                  | 2,0                           |
| Kiinteistö- ja liike-elämää palveleva<br>toiminta<br>Fastighets- och uppdragsverksamhet                    | 258                | 39,01   | 52,01                                | 40,25  | 40,26  | 95,1   | 4,9                                  | 0,0                           |
| Yhteiskunnalliset ja henkilö-<br>kohtaiset palvelut yhteensä<br>Samhälls- och personliga<br>tjänster summa | 2 068              | 38,03   | 48,67                                | 40,50  | 40,66  | 83,9   | 16,1                                 | 0,6                           |
| Julkinen hallinto<br>Offentlig förvaltning   | 2 045              | 37,96   | 48,67                                | 40,46  | 40,62  | 83,8   | 16,2                                 | 0,6                           |
| Opetus<br>Undervisning   | -                  | -   | -                                    | -  | -  | -  | -                                    | -                             |
| Tutkimustoiminta<br>Forskningsverksamhet   | 2                  | ..  | -                                    | ..   | ..   | 100,0  | -                                    | -                             |
| Toimialat yhteensä<br>Näringsgrenar summa  | 11 953             | 39,93   | 46,11                                | 42,34  | 42,91  | 80,3   | 19,7                                 | 1,7                           |

Taulukko 1 – Tabell 1

Valtion työ sopimussuhteisten tuntipalkkaisten työntekijöiden ja toimihenkilöiden lukumäärät ja keskituntiansiot toimialoittain tammikuussa 1990  
 Statsanställda arbetstagare och funktionärer i arbetsavtalsförhållande med timlön enligt näringsgren; antal och medeltimförtjänster i januari 1990

| Toimiala (TOL)<br>Näringsgren (NI)   | Lukumäärä<br>Antal | Säännöllisen työajan keskituntiansio, mk<br>Medeltimförtjänst för ordinarie arbetstid, mk |                            |   | Kokonais-keskituntiansio, mk ml. ylityöt<br>Totalmedeltimförtjänst, mk inkl. övertidsarbete | Työtuntien osuus % säännöllisen työajan tunneista<br>Arbetstimmar i % av den ordinarie arbetstiden |                            |                          |
|--|--------------------|---|----------------------------|---|---|--|----------------------------|--------------------------|
|  |                    | Aikatyö<br>Tidsarbete   | Urakka-työ<br>Åkordsarbete | Yhteensä ml. olosuhdelisä<br>Summa inkl. miljötillägg |   | Aikatyö<br>Tidsarbete  | Urakka-työ<br>Åkordsarbete | Ylityö<br>Övertidsarbete |
| <b>Naiset – Kvinnor</b>  |                    |   |                            |   |   |  |                            |                          |
| Maa- ja metsätalous yhteensä<br>Lantbruk och skogsbruk summa   | 15                 | 34,16   | 34,44                      | 34,56   | 34,56   | 81,5   | 18,5                       | -                        |
| Metsätalous<br>Skogsbruk   | 15                 | 34,16   | 34,44                      | 34,56   | 34,56   | 81,5   | 18,5                       | -                        |
| Teollisuus yhteensä –<br>Industri summa  | 662                | 34,83   | 34,44                      | 35,21   | 35,78   | 70,6   | 29,4                       | 1,5                      |
| Tekstiiliteollisuus –<br>Textilvaruindustri  | 174                | 29,16   | 31,81                      | 30,30   | 30,31   | 57,1   | 42,9                       | 0,0                      |
| Graafinen tuotanto, kustannus-<br>toiminta<br>Grafisk produktion, förlags-<br>verksamhet                   | 184                | 40,35   | -                          | 41,38   | 42,48   | 100,0  | -                          | 3,0                      |
| Metalli- ja konepajatuotteiden<br>valmistus<br>Verkstadsvarutillverkning                                   | 284                | 31,96   | 36,16                      | 34,22   | 34,50   | 57,8   | 42,2                       | 1,0                      |
| Muu valmistus<br>Annan tillverkning  | 20                 | 34,96   | -                          | 34,96   | 38,14   | 100,0  | -                          | 9,9                      |
| Maa- ja vesirakennustoiminta<br>Anläggningsverksamhet  | 676                | 35,09   | 44,74                      | 35,63   | 35,90   | 99,6   | 0,4                        | 0,9                      |
| Kuljetus<br>Transport  | 8                  | 35,84   | -                          | 35,99   | 36,47   | 100,0  | -                          | 1,9                      |
| Kiinteistö- ja liike-elämää palveleva<br>toiminta<br>Fastighets- och uppdragsverksamhet                    | 22                 | 36,78   | -                          | 36,78   | 36,78   | 100,0  | -                          | -                        |
| Yhteiskunnalliset ja henkilö-<br>kohtaiset palvelut yhteensä<br>Samhälls- och personliga<br>tjänster summa | 327                | 38,88   | 40,46                      | 39,32   | 39,33   | 96,3   | 3,7                        | 0,0                      |
| Julkinen hallinto<br>Offentlig förvaltning   | 325                | 38,89   | 40,46                      | 39,33   | 39,34   | 96,3   | 3,7                        | 0,0                      |
| Opetus<br>Undervisning   | -                  | -   | -                          | -   | -   | -  | -                          | -                        |
| Tutkimustoiminta<br>Forskningsverksamhet   | 2                  | ..  | -                          | ..  | ..  | 100,0  | -                          | -                        |
| <b>Toimialat yhteensä<br/>Näringsgrenar summa</b>  | <b>1 710</b>       | <b>35,70</b>  | <b>34,83</b>               | <b>36,06</b>  | <b>36,40</b>  | <b>86,4</b>  | <b>13,6</b>                | <b>1,0</b>               |

Taulukko 1 – Tabell 1

Valtion työsopimussuhteisten tuntipalkkalsten työntekijöiden ja toimihenkilöiden lukumäärät ja keskituntiansiot toimialoittain tammikuussa 1990  
 Statsanställda arbetstagare och funktionärer i arbetsavtalsförhållande med timlön enligt näringsgren; antal och medeltimförtjänster i januari 1990

| Toimiala (TOL)<br>Näringsgren (NI)   | Lukumäärä<br>Antal | Säännöllisen työajan keskituntiansio, mk<br>Medeltimförtjänst för ordinarie arbetstid, mk |                                     |  | Kokonaiskeskituntiansio, mk<br>ml. ylityöt<br>Totalmedeltimförtjänst, mk inkl. övertidsarbete | Työtuntien osuus % säännöllisen työajan tunneista<br>Arbetstimmar i % av den ordinarie arbetstiden |                                     |                               |
|--|--------------------|---|-------------------------------------|--|---|--|-------------------------------------|-------------------------------|
|  |                    | Aikatyö<br>Tidsarbete   | Urakka-<br>työ<br>Åkords-<br>arbete | Yhteensä<br>ml.<br>olosuhde-<br>lisä<br>Summa<br>inkl.<br>miljötillägg |   | Aikatyö<br>Tids-<br>arbete   | Urakka-<br>työ<br>Åkords-<br>arbete | Ylityö<br>Övertids-<br>arbete |
| <b>Miehet – Män</b>  |                    |   |                                     |  |   |  |                                     |                               |
| Maa- ja metsätalous yhteensä<br>Lantbruk och skogsbruk summa   | 122                | 41,65   | 42,68                               | 42,70  | 43,05   | 65,7   | 34,3                                | 1,3                           |
| Metsätalous<br>Skogsbruk   | 122                | 41,65   | 42,68                               | 42,70  | 43,05   | 65,7   | 34,3                                | 1,3                           |
| Teollisuus yhteensä –<br>Industri summa  | 2 192              | 43,22   | 46,40                               | 46,01  | 47,01   | 41,9   | 58,1                                | 2,9                           |
| Tekstiiliteollisuus –<br>Textilvaruindustri  | 3                  | ..  | ..                                  | ..   | ..  | ..   | ..                                  | -                             |
| Graafinen tuotanto, kustannus-<br>toiminta<br>Grafisk produktion, förlags-<br>verksamhet                   | 224                | 44,15   | -                                   | 45,97  | 48,34   | 100,0  | -                                   | 5,1                           |
| Metalli- ja konepajatuotteiden<br>valmistus<br>Verkstadsvarutillverkning                                   | 1 952              | 42,99   | 46,40                               | 46,07  | 46,88   | 34,6   | 65,4                                | 2,6                           |
| Muu valmistus<br>Annan tillverkning  | 13                 | 40,66   | -                                   | 40,66  | 46,54   | 100,0  | -                                   | 16,4                          |
| Maa- ja vesirakennustoiminta<br>Anläggningsverksamhet  | 5 856              | 40,79   | 48,09                               | 42,95  | 43,52   | 91,8   | 8,2                                 | 1,7                           |
| Kuljetus<br>Transport  | 96                 | 46,00   | 62,09                               | 50,04  | 50,70   | 95,5   | 4,5                                 | 2,0                           |
| Kiinteistö- ja liike-elämää palveleva<br>toiminta<br>Fastighets- och uppdragsverksamhet                    | 236                | 39,20   | 52,01                               | 40,53  | 40,54   | 94,7   | 5,3                                 | 0,0                           |
| Yhteiskunnalliset ja henkilö-<br>kohtaiset palvelut yhteensä<br>Samhälls- och personliga<br>tjänster summa | 1 741              | 37,89   | 48,90                               | 40,65  | 40,83   | 82,3   | 17,7                                | 0,6                           |
| Julkinen hallinto<br>Offentlig förvaltning   | 1 720              | 37,81   | 48,90                               | 40,61  | 40,79   | 82,1   | 17,9                                | 0,6                           |
| Opetus<br>Undervisning   | -                  | -   | -                                   | -  | -   | -  | -                                   | -                             |
| Tutkimustoiminta<br>Forskningsverksamhet   | -                  | -   | -                                   | -  | -   | -  | -                                   | -                             |
| Toimialat yhteensä<br>Näringsgrenar summa  | 10 243             | 40,57   | 47,14                               | 43,21  | 43,81   | 79,4   | 20,6                                | 1,8                           |

Taulukko 2 – Tabell 2

Valtion työsopimussuhteisten tuntipalkkaisten työntekijöiden ja toimihenkilöiden lukumäärät ja kokonaiskeskituntiansiot toimialoittain vv. 1985 – 1990  
Antalet timavlönade statsanställda arbetstagare och tjänstemän i arbetsavtalsförhållande samt deras totala medeltimlön enligt näringsgren 1985 – 1990

| Toimi-<br>ala<br>Närings-<br>gren | Maatalous<br>Lantbruk |    | Metsätalous<br>Skogsbruk |     | Maa- ja<br>metsätalous<br>yhteensä<br>Lantbruk och<br>skogsbruk<br>summa |     | Tekstiili-<br>teollisuus<br>Textilvaru-<br>industri |     | Graafinen<br>tuotanto,<br>kustannus-<br>toiminta<br>Grafisk<br>produktion,<br>förlags-<br>verksamhet |     | Metalli- ja<br>konepaja-<br>tuotteiden<br>valmistus<br>Verkstads<br>varutillverkning |       | Muu<br>valmistus<br>Annan till-<br>verkning |    | Teollisuus<br>yhteensä<br>Industri summa |       |       |
|-----------------------------------|-----------------------|----|--------------------------|-----|--|-----|---|-----|--|-----|--|-------|---|----|--|-------|-------|
|                                   | Lkm<br>Antal          | Mk | Lkm<br>Antal             | Mk  | Lkm<br>Antal   | Mk  | Lkm<br>Antal  | Mk  | Lkm<br>Antal   | Mk  | Lkm<br>Antal   | Mk    | Lkm<br>Antal                                | Mk | Lkm<br>Antal                             | Mk    |       |
| 1985                              | I                     | 2  | ..                       | 179 | 27,79  | 181 | 27,77   | 231 | 22,87  | 464 | 31,94  | 3 023 | 30,82                                       | 39 | 28,08                                    | 3 757 | 30,44 |
|                                   | III                   | 2  | ..                       | 203 | 29,35  | 205 | 29,38   | 229 | 24,07  | 466 | 31,98  | 2 973 | 32,20                                       | 37 | 28,87                                    | 3 705 | 31,61 |
|                                   | V                     | 2  | ..                       | 194 | 29,51  | 196 | 29,46   | 233 | 24,27  | 460 | 33,74  | 3 023 | 32,21                                       | 38 | 29,24                                    | 3 754 | 31,86 |
|                                   | IX                    | 2  | ..                       | 203 | 31,23  | 205 | 31,25   | 225 | 24,29  | 459 | 33,59  | 2 958 | 32,28                                       | 35 | 29,74                                    | 3 677 | 31,92 |
|                                   | XI                    | 2  | ..                       | 202 | 30,28  | 204 | 30,24   | 230 | 24,46  | 463 | 33,18  | 2 932 | 32,28                                       | 36 | 30,40                                    | 3 661 | 31,92 |
| 1986                              | I                     | 2  | ..                       | 175 | 31,01  | 177 | 31,09   | 212 | 24,43  | 470 | 33,45  | 2 903 | 32,58                                       | 36 | 30,47                                    | 3 621 | 32,19 |
|                                   | III                   | 2  | ..                       | 196 | 30,58  | 198 | 30,64   | 212 | 24,60  | 468 | 33,75  | 2 901 | 32,38                                       | 38 | 29,82                                    | 3 619 | 32,09 |
|                                   | V                     | 2  | ..                       | 184 | 31,46  | 186 | 31,43   | 216 | 25,92  | 466 | 34,87  | 2 735 | 33,71                                       | 37 | 31,70                                    | 3 454 | 33,36 |
|                                   | IX                    | 2  | ..                       | 199 | 32,71  | 201 | 32,71   | 223 | 25,80  | 465 | 35,42  | 2 864 | 33,94                                       | 36 | 31,86                                    | 3 590 | 33,59 |
|                                   | XI                    | 2  | ..                       | 204 | 31,16  | 206 | 31,05   | 215 | 25,75  | 467 | 36,25  | 2 844 | 34,18                                       | 36 | 31,29                                    | 3 562 | 33,94 |
| 1987                              | I                     | 2  | ..                       | 139 | 31,40  | 141 | 31,33   | 209 | 26,05  | 463 | 36,19  | 2 772 | 34,30                                       | 35 | 31,99                                    | 3 479 | 34,06 |
|                                   | III                   | -  | -                        | 184 | 37,44  | 184 | 37,44   | 201 | 27,16  | 459 | 37,69  | 2 733 | 36,34                                       | 34 | 32,59                                    | 3 427 | 36,06 |
|                                   | V                     | -  | -                        | 176 | 33,90  | 176 | 33,90   | 206 | 27,24  | 457 | 38,63  | 2 499 | 37,17                                       | 31 | 32,78                                    | 3 193 | 36,70 |
|                                   | IX                    | -  | -                        | 188 | 35,60  | 188 | 35,60   | 201 | 27,22  | 463 | 37,38  | 2 685 | 36,75                                       | 30 | 34,40                                    | 3 379 | 36,21 |
|                                   | XI                    | -  | -                        | 181 | 34,25  | 181 | 34,25   | 204 | 27,25  | 461 | 37,81  | 2 689 | 37,83                                       | 27 | 35,35                                    | 3 381 | 37,14 |
| 1988                              | I                     | -  | -                        | 144 | 34,89  | 144 | 34,89   | 201 | 28,18  | 457 | 39,38  | 2 674 | 38,33                                       | 27 | 36,36                                    | 3 359 | 37,84 |
|                                   | III                   | -  | -                        | 170 | 36,36  | 170 | 36,36   | 189 | 28,53  | 414 | 38,96  | 2 665 | 38,73                                       | 26 | 35,43                                    | 3 294 | 38,70 |
|                                   | V                     | -  | -                        | 163 | 37,50  | 163 | 37,50   | 193 | 30,31  | 443 | 41,59  | 2 683 | 41,87                                       | 26 | 37,27                                    | 3 345 | 41,17 |
|                                   | IX                    | -  | -                        | 180 | 40,12  | 180 | 40,12   | 194 | 30,33  | 453 | 41,85  | 2 583 | 42,12                                       | 26 | 38,17                                    | 3 256 | 41,30 |
|                                   | XI                    | -  | -                        | 183 | 38,64  | 183 | 38,64   | 194 | 30,22  | 458 | 40,99  | 2 547 | 42,53                                       | 26 | 40,72                                    | 3 225 | 41,55 |
| 1989                              | I                     | -  | -                        | 154 | 38,71  | 154 | 38,71   | 192 | 30,23  | 445 | 42,73  | 2 490 | 43,08                                       | 28 | 40,27                                    | 3 155 | 42,22 |
|                                   | III                   | -  | -                        | 126 | 39,67  | 126 | 39,67   | 180 | 31,20  | 444 | 43,49  | 2 436 | 44,46                                       | 28 | 40,98                                    | 3 088 | 43,68 |
|                                   | V                     | -  | -                        | 136 | 40,24  | 136 | 40,24   | 181 | 30,85  | 419 | 43,91  | 2 448 | 44,51                                       | 28 | 40,36                                    | 3 076 | 43,57 |
|                                   | IX                    | -  | -                        | 161 | 41,96  | 161 | 41,96   | 176 | 30,80  | 438 | 44,12  | 2 369 | 44,51                                       | 29 | 45,04                                    | 3 012 | 43,72 |
|                                   | XI                    | -  | -                        | 157 | 40,82  | 157 | 40,82   | 174 | 30,21  | 420 | 44,24  | 2 278 | 45,06                                       | 29 | 39,43                                    | 2 901 | 43,97 |
| 1990                              | I                     | -  | -                        | 137 | 42,33  | 137 | 42,33   | 177 | 30,36  | 408 | 45,82  | 2 236 | 45,43                                       | 33 | 42,26                                    | 2 854 | 44,56 |

Valtion työsopimussuhteisten tuntipalkkaisten työntekijöiden ja toimihenkilöiden lukumäärät ja kokonaiskeskituntiansiot toimialoiltaan vv. 1985 – 1990

Antalet timavlönade statsanställda arbetstagare och tjänstemän i arbetsavtalsförhållande samt deras totala medeltimlön enligt näringsgren 1985 – 1990

| Toimi-<br>ala<br>Närings-<br>gen | Maa- ja vesi-<br>rakennus-<br>toiminta<br>Anlagnings-<br>verksamhet |        | Kuljetus<br>Transport |     | Kiinteistö- ja<br>liike-elämää<br>palveleva<br>toiminta<br>Fastighets<br>och upp-<br>drags<br>verksamhet |     | Julkinen<br>hallinto<br>Offentlig<br>förvaltning |       | Opetus<br>Undervisning |    | Tutkimus-<br>toiminta<br>Forsknings-<br>verksamhet |    | Yhteis-<br>kunnalliset ja<br>henkilö-<br>kohtaiset<br>palvelut<br>yhteensä<br>Samhälls och<br>personliga<br>tjänster<br>summa |       | Toimialat<br>yhteensä<br>Näringsgrenar<br>summa |        |       |
|----------------------------------|---|--------|-----------------------|-----|--|-----|--|-------|------------------------|----|--|----|---|-------|---|--------|-------|
|                                  | Lkm<br>Antal  | Mk     | Lkm<br>Antal          | Mk  | Lkm<br>Antal   | Mk  | Lkm<br>Antal                                     | Mk    | Lkm<br>Antal           | Mk | Lkm<br>Antal                                       | Mk | Lkm<br>Antal  | Mk    | Lkm<br>Antal                                    | Mk     |       |
| 1985                             | I   | 9 114  | 28,69                 | 126 | 35,51  | 317 | 30,02  | 2 547 | 28,43                  | 35 | 26,92  | 54 | 27,35   | 2 636 | 28,41   | 16 131 | 29,12 |
|                                  | III   | 8 907  | 30,24                 | 129 | 32,98  | 280 | 31,25  | 2 523 | 29,84                  | 34 | 28,83  | 57 | 29,69   | 2 614 | 29,83   | 15 840 | 30,53 |
|                                  | V   | 10 259 | 29,76                 | 148 | 31,52  | 361 | 30,80  | 2 592 | 29,93                  | 30 | 31,21  | 68 | 28,82   | 2 690 | 29,91   | 17 408 | 30,28 |
|                                  | IX  | 10 579 | 29,57                 | 152 | 30,91  | 358 | 30,63  | 2 494 | 30,15                  | 16 | 25,14  | 88 | 27,39   | 2 598 | 30,07   | 17 569 | 30,17 |
|                                  | XI  | 9 481  | 30,26                 | 139 | 32,01  | 340 | 31,32  | 2 499 | 30,36                  | 17 | 28,06  | 72 | 38,06   | 2 588 | 30,30   | 16 413 | 30,68 |
| 1986                             | I   | 8 173  | 31,31                 | 125 | 34,16  | 261 | 31,94  | 2 467 | 30,33                  | 18 | 30,63  | 56 | 28,48   | 2 541 | 30,31   | 14 898 | 31,39 |
|                                  | III   | 8 054  | 31,16                 | 124 | 33,91  | 275 | 31,87  | 2 468 | 30,45                  | 18 | 33,09  | 41 | 32,49   | 2 527 | 30,47   | 14 797 | 31,30 |
|                                  | V   | 8 772  | 32,02                 | 127 | 34,93  | 290 | 30,89  | 2 553 | 30,99                  | 17 | 31,49  | 43 | 30,69   | 2 613 | 30,98   | 15 442 | 32,14 |
|                                  | IX  | 9 867  | 31,91                 | 140 | 34,54  | 299 | 32,55  | 2 500 | 31,91                  | 17 | 36,23  | 40 | 31,55   | 2 568 | 31,93   | 16 665 | 32,31 |
|                                  | XI  | 9 240  | 32,14                 | 135 | 35,20  | 296 | 33,00  | 2 445 | 32,17                  | 20 | 34,51  | 37 | 33,00   | 2 512 | 32,20   | 15 951 | 32,57 |
| 1987                             | I   | 8 424  | 32,83                 | 129 | 37,35  | 302 | 33,41  | 2 457 | 32,06                  | 22 | 39,28  | 27 | 34,45   | 2 516 | 32,11   | 14 991 | 33,04 |
|                                  | III   | 8 444  | 34,48                 | 125 | 37,77  | 287 | 35,28  | 2 410 | 33,43                  | 28 | 32,28  | 20 | 40,28   | 2 468 | 33,48   | 14 935 | 34,77 |
|                                  | V   | 9 178  | 34,43                 | 139 | 39,47  | 312 | 34,79  | 2 536 | 33,73                  | 21 | 32,66  | 23 | 40,92   | 2 590 | 33,78   | 15 588 | 34,84 |
|                                  | IX  | 9 397  | 34,40                 | 140 | 38,00  | 312 | 35,30  | 2 441 | 34,10                  | 19 | 32,74  | 26 | 39,46   | 2 496 | 34,14   | 15 912 | 34,80 |
|                                  | XI  | 8 322  | 34,92                 | 130 | 38,66  | 309 | 35,35  | 2 410 | 34,34                  | 22 | 32,67  | 23 | 41,59   | 2 474 | 34,40   | 14 797 | 35,38 |
| 1988                             | I   | 7 242  | 36,19                 | 100 | 42,07  | 298 | 36,41  | 2 419 | 34,85                  | 22 | 34,03  | 20 | 40,64   | 2 482 | 34,88   | 13 625 | 36,42 |
|                                  | III   | 7 464  | 36,10                 | 104 | 43,42  | 327 | 37,03  | 2 384 | 34,88                  | 21 | 38,06  | 24 | 43,39   | 2 450 | 34,96   | 13 809 | 36,50 |
|                                  | V   | 8 119  | 38,88                 | 109 | 45,03  | 359 | 40,16  | 2 412 | 37,02                  | 20 | 39,37  | 23 | 47,35   | 2 475 | 37,10   | 14 570 | 39,19 |
|                                  | IX  | 8 356  | 38,59                 | 103 | 45,02  | 326 | 39,70  | 2 421 | 37,11                  | 17 | 39,67  | 21 | 47,81   | 2 481 | 37,21   | 14 702 | 39,06 |
|                                  | XI  | 7 830  | 39,16                 | 106 | 44,50  | 303 | 39,51  | 2 312 | 37,34                  | 19 | 38,61  | 23 | 47,65   | 2 376 | 37,47   | 14 023 | 39,48 |
| 1989                             | I   | 7 012  | 40,42                 | 101 | 46,55  | 293 | 40,63  | 2 247 | 38,08                  | .. | .. <sup>1)</sup>                                   | .. | .. <sup>1)</sup>  | 2 309 | 38,11   | 13 024 | 40,50 |
|                                  | III   | 6 892  | 40,99                 | 101 | 46,60  | 297 | 40,63  | 2 215 | 38,85                  | .. | .. <sup>1)</sup>                                   | 9  | 44,25   | 2 263 | 38,92   | 12 767 | 41,30 |
|                                  | V   | 7 664  | 40,91                 | 97  | 48,47  | 313 | 41,52  | 2 322 | 39,22                  | 9  | 41,69  | 2  | ..  | 2 351 | 39,26   | 13 637 | 41,32 |
|                                  | IX  | 7 995  | 40,72                 | 104 | 47,87  | 294 | 42,26  | 2 234 | 39,71                  | 5  | ..   | 2  | ..  | 2 258 | 39,74   | 13 824 | 41,32 |
|                                  | XI  | 7 322  | 41,59                 | 104 | 47,58  | 288 | 42,18  | 2 090 | 40,50                  | 10 | 40,03  | 2  | ..  | 2 121 | 40,54   | 12 893 | 42,02 |
| 1990                             | I   | 6 532  | 42,88                 | 104 | 49,85  | 258 | 40,26  | 2 045 | 40,62                  | .. | .. <sup>1)</sup>                                   | 2  | ..  | 2 068 | 40,66   | 11 953 | 42,91 |

1) Tiedot puuttuvat. – Uppgifterna fattas.



# Valtion tuntipalkat

Statens timlöner  
1990, Tammikuu – Januari

SVT Suomen Virallinen Tilasto  
Finlands Officiella Statistik  
Official Statistics of Finland

Central Statistical  
Office of Finland

Wages and salaries  
1990:29

Tiedustelut - Förfrågningar

Pirjo Holmberg  
(90) 17 341

Julkaisujen myynti:

Försäljning:

Hinta – Pris

Tilastokeskus  
PL 504  
00101 Helsinki  
Puh. (90) 173 41

Statistikcentralen  
PB 504  
00101 Helsingfors  
Tel. (90) 173 41

30 mk

ISSN 0784-8374  
= Palkat  
ISSN 0784-9524