

R17

16. 6. 76


ISSN 0015-2390

Tilastokatsauksia Statistiska översikter Bulletin of Statistics

1976

N:o 5

HELSINKI 1976



**Tilastokeskus
Statistikcentralen
Central Statistical Office of Finland**

Tauluja

A. Väestö

1. Väkiluku
2. Väestöamuutokset

B. Tuotanto

3. Tuotetilasto
4. Teollisuustuotannon volyymi-indeksi (1970 = 100)
5. Asuntojen tuotanto
6. Talonrakennustoiminta

C. Kauppa

7. Kaupan myynti ja työllisyys
8. Ulkomaankauppa

D. Raha- ja luottoliike

- 9 Suomen Pankki
10. Rahalaitosten ottolainaus yleisöltä
11. Rahalaitosten antolainaus yleisölle
12. Suomen Pankin avista myyntikurssit
13. Kotimainen clearingliike
14. Postisiirtoliike
15. Protestoidut vekselit ja tratat
16. Helsingin Arvopaperipörssi
17. Henkivakuutusyhtiöiden hankinta

E. Liikenne

18. Valtionrautatiet
19. Ulkomainen matkustajaliikenne
20. Moottorijoneuvot
21. Ulkomainen merenkulku
22. Kauppalaivasto
23. Kotimaisten lentoyhtiöiden säännöllinen lentoliikenne
24. Posti- ja lennätinlaitos

F. Kansantalouden tilinpito

25. Bruttokansantuote elinkeinoittain

G. Hinnat ja palkat

26. Rakennuskustannusindeksi (1964 = 100)
27. Tienrakennuskustannusindeksi (1972 = 100)
28. Elintarvikkeiden vähittäiskauppahintoja
29. Kuluttajahintaindeksi (1972 = 100)
30. Elinkustannusindeksi (X 1951 = 100)
31. Kuluttajan hintaindeksi (X—XII 1957 = 100)
32. Kuluttajan hintaindeksi (1967 = 100)
33. Tukkuhintaindeksi (1949 = 100)
34. Tuotannon hintaindeksi (1949 = 100)
35. Maatalouden hintaindeksijä
36. Tuonnin hintaindeksi (cif, 1949 = 100)
37. Viennin hintaindeksi (fob, 1949 = 100)
38. Työntekijäin keskiansioita
39. Ansiotasoindeksijä (1964 = 100)

H. Työmarkkinat

40. Työnvälitys
41. Työttömyys
42. Työllisyys
43. Eräiden suhdanneherkkien töiden työvoima
44. Työtaistelut

I. Valtion raha-asiat

45. Valtion kassatulot
46. Valtion kassamenot
47. Valtion rahoitustarve sekä kassa-ali- tai -ylijäämä
48. Valtion velka

J. Terveysolot

49. Ilmoitetut sairaustapaukset

K. Muu elinkeinotilasto

50. Vireille pannut vararikot

L. Rikollisuus

51. Polislin ja tulliviranomaisten tietoon tulleet rikokset, päihtyneenä säilöön otetut ja pysäköintivirheet

V. Kausivaihteluista puhdistettuja tilastosarjoja

Tabeller

A. Befolkningen

1. Folkmängden
2. Befolkningsrörelsen

B. Produktionen

3. Produktstatistik
4. Volymindex för industriproduktionen (1970 = 100)
5. Bostadsproduktionen
6. Husbyggnadsverksamhet

C. Handeln

7. Handelns försäljning och sysselsättning
8. Utrikeshandeln

D. Penning- och kreditväsendet

9. Finlands Bank
10. Penninginrättningarnas inlåning från allmänheten
11. Penninginrättningarnas utlåning till allmänheten
12. Finlands Banks avista försäljningskurser
13. Inhemsk clearingrörelse
14. Postgirorörelsen
15. Protesterade växlar och trattor
16. Helsingfors Fondbörs
17. Livförsäkringsbolagens nyanskaffning

E. Samfärdseln

18. Statsjärnvägarna
19. Resandetrafiken mellan Finland och utlandet
20. Motorfordon
21. Sjöfarten mellan Finland och utlandet
22. Handelsflottan
23. Inhemska flygbolags reguljära flygtrafik
24. Post- och telegrafverket

F. Nationalräkenskaper

25. Inhemsk bruttoprodukt enligt näringsgrenar

G. Priserna och lönerna

26. Byggnadskostnadsindex (1964 = 100)
27. Vägbyggnadskostnadsindex (1972 = 100)
28. Detaljhandelspriser för livsmedel
29. Konsumentprisindex (1972 = 100)
30. Levnadskostnadsindex (X 1951 = 100)
31. Konsumentprisindex (X—XII 1957 = 100)
32. Konsumentprisindex (1967 = 100)
33. Partiprisindex (1949 = 100)
34. Produktionsprisindex (1949 = 100)
35. Prisindexar för lantbruket
36. Importprisindex (cif, 1949 = 100)
37. Exportprisindex (fob, 1949 = 100)
38. De genomsnittliga förtjänsterna för arbetare
39. Förtjänstnivåindexar (1964 = 100)

H. Arbetsmarknaden

40. Arbetsförmedling
41. Arbetslöshet
42. Sysselsättning
43. Arbetskraften i vissa konjunkturkänsliga arbeten
44. Arbetskonflikter

I. Statsfinanserna

45. Statens kassainkomster
46. Statens kassautgifter
47. Statens finansieringsbehov samt kassaunderskott eller överskott
48. Statsskuld

J. Hälsotillståndet

49. Anmälda sjukdomsfall

K. Övrig näringsstatistik

50. Anhängiggjorda konkursmål

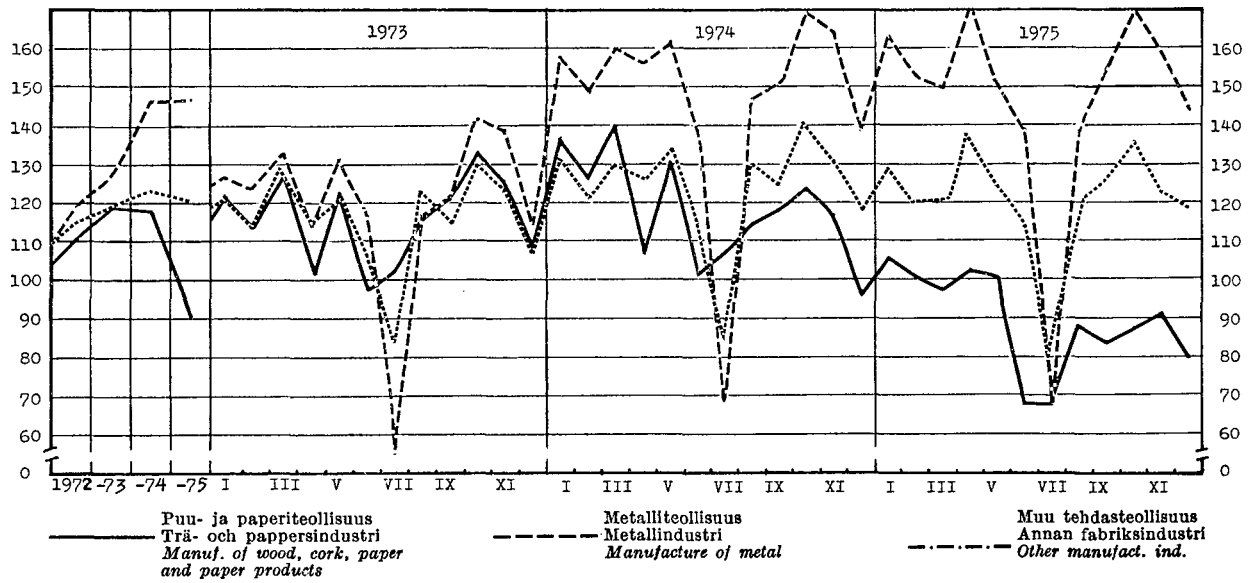
L. Brottsligheten

51. Brott som kommit till polisens och tullmyndigheternas kännedom, berusade som tagits i förvar och parkeringsfel

V. Säsongutjämnade serier

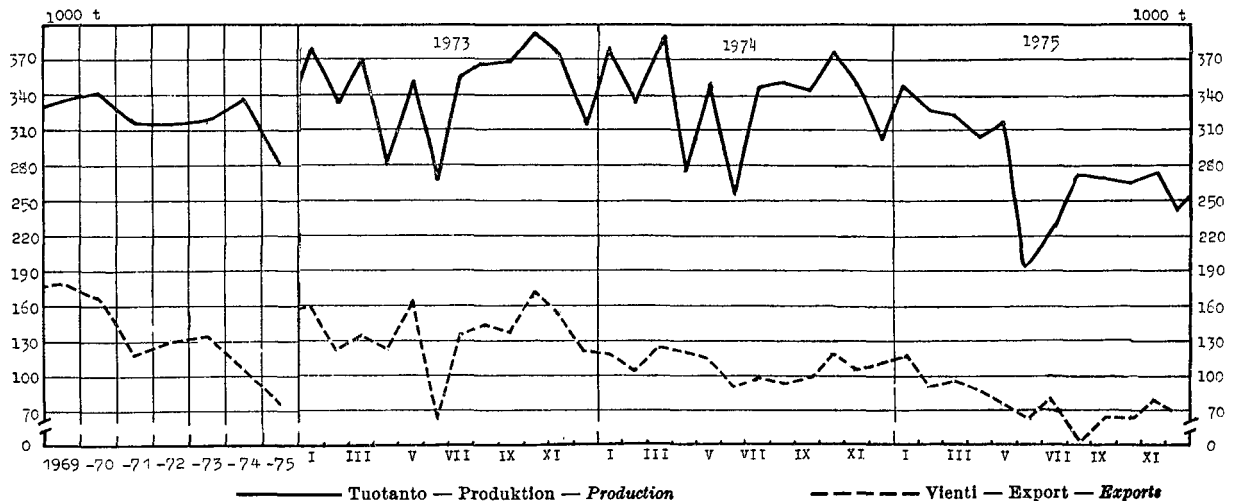
Teollisuustuotannon volyyymi-indeksi — Volymindex för industriproduktionen — Index of industrial production (1970=100)

(Lähde: Taulu 4 — Källa: Tabell 4)



Selluloosan tuotanto ja vienti — Produktionen och exporten av cellulosa — Production and exports of cellulose

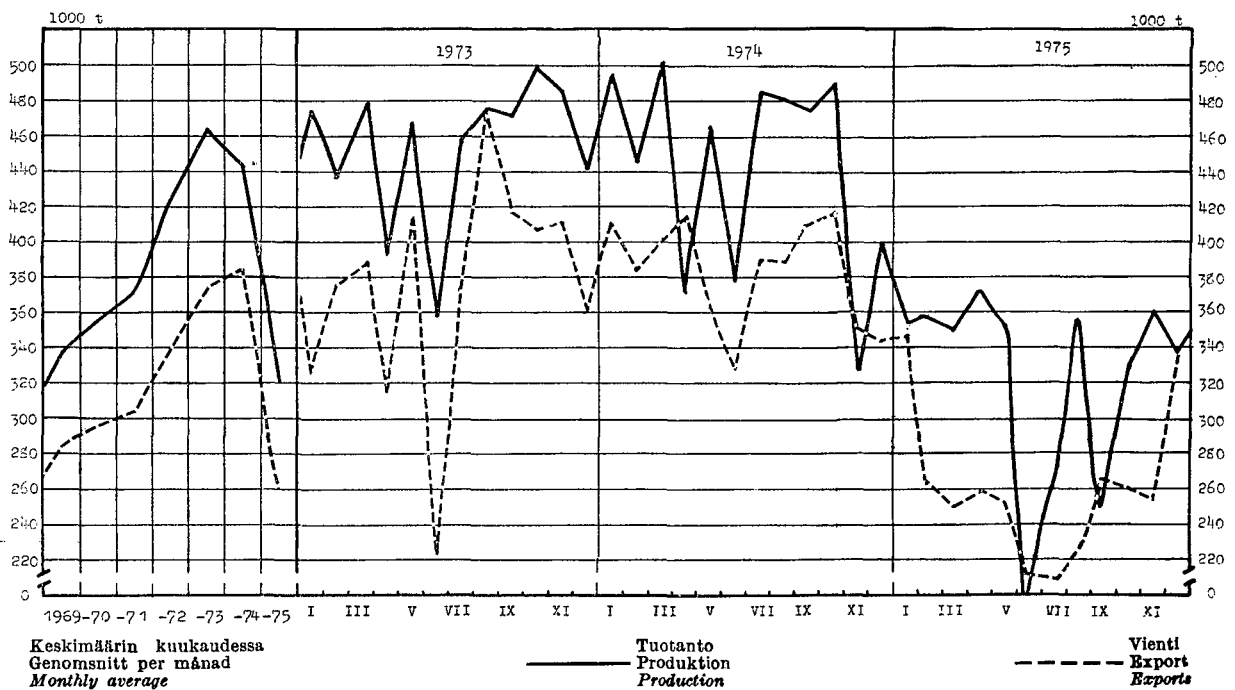
(Lähde: Taulu 3 ja Ulkomaankauppa, kuukausijulkaisu — Källa: Tabell 3 och Utrikeshandeln, månadspublicktion)



Paperin ja pahvin tuotanto ja vienti — Produktionen och exporten av papper och papp

Production and exports of paper and cardboard

(Lähde: Taulu 3 ja Ulkomaankauppa, kuukausijulkaisu — Källa: Tabell 3 och Utrikeshandeln, månadspublicktion)



1. Väkiluku — Folkmängden — Population

Maassa asuva väestö kuukauden lopussa I riket bosatt befolkning vid utgången av månaden Resident population at the end of the month		Keskiväkiluku Medelfolk-mängden Mean population		Väkiluku vuoden vaihteessa — Folkmängd vid årskiftet — Population at the turn of the year									
				Vuosi År Year	Maassa asuva väestö — I riket bosatt befolkning — Resident population								Henkikirjoi-tettu väestö Mantalskriven befolkning Population according to domicile registers 1. 1.
					Yhteensä Summa Total		Kaupungit ja kauppalat Städer och köpingar Urban communes		Maalaiskunnat Landskommuner Rural communes		15—64 vuotiaat år years of age		
					Ms	M	Ms	M	Ms	M	Ms	M	
1 000	Vuosi År Year	1 000	1 000								Ms		
A 1		A 2	A 3	A 4	A 5	A 6	A 7	A 8	A 9	A 10	A 11		
*1975 I	4 703	1962	4 491	1959/60	4 413	2 125	1 665	760	2 748	1 365	2 740	1 315	4 451
II	4 703	1963	4 523										
III	4 705	1964	4 549	1960/61	4 446	2 142	1 707	781	2 739	1 361	2 778	1 336	4 486
IV	4 706	1965	4 564	1961/62	4 476	2 158	1 748	802	2 728	1 356	2 824	1 361	4 516
V	4 709	1967	4 606	1962/63	4 507	2 174	1 791	823	2 716	1 351	2 872	1 387	4 546
VI	4 712	1968	4 626	1963/64	4 540	2 191	1 908	880	2 632	1 310	2 916	1 411	4 580
VII	4 714	1969	4 624	1964/65	4 558	2 200	1 966	909	2 591	1 291	2 945	1 428	4 611
VIII	4 716			1965/66	4 570	2 207	2 016	934	2 554	1 273	2 971	1 443	4 636
IX	4 718	1970	4 606	1966/67	4 592	2 219	2 086	968	2 506	1 250	2 997	1 458	4 655
X	4 718	1971	4 612	1967/68	4 620	2 233	2 204	1 026	2 416	1 206	3 031	1 476	4 679
XI	4 719	1972	4 640	1968/69	4 633	2 240	2 253	1 050	2 380	1 189	3 053	1 489	4 700
XII	4 720	1973	4 666	1969/70	4 614	2 230	2 308	1 077	2 307	1 153	3 049	1 489	4 706
		*1974	4 691										
		*1975	4 711										
*1976 I	4 721			1970/71	4 598	2 220	2 340	1 092	2 258	1 128	3 052	1 490	4 710
II	4 722			1971/72	4 626	2 234	2 388	1 117	2 238	1 117	3 088	1 511	4 709
III	4 723			1972/73	4 653	2 249	2 558	1 202	2 095	1 047	3 119	1 530	4 715
				1973/74	4 679	2 262	2 682	1 265	1 997	997	3 152	1 546	4 727
				1974/75	4 702	2 274	2 733	1 290	1 969	984	3 167	1 559	4 728
				*1975/76	4 720	2 281	2 780	1 312	1 940	969	3 180	1 567	..

2. Väestömuutokset — Befolkningsrörelsen — Vital statistics

Vuosi ja kuukausi År och månad Year and month	Solmittuja avioliittoja Vigda par Marriages		Elävänä syntyneitä Levande födda Live births			Kuolleita Avlidna Deaths					Muuttaneita *) Flyttade *) Migration *)								
	A 12	A 13	A 14	A 15	A 16	A 17	A 18	A 19	A 20	A 21	A 22	A 23							
													Koko maa Hela riket Total		Kaupungit ja kauppalat Städer och köpingar*)	Koko maa Hela riket Total		Kaupungit ja kauppalat Städer och köpingar*)	Vuotta nuorempina Under första levnadsåret Under one year of age
													% ¹⁾	% ²⁾		% ³⁾	% ⁴⁾		
1969....	40 910	8.8	67 450	14.6	37 105	45 966	9.9	19 805	962	14.3							
1970....	40 730	8.8	64 559	14.0	36 232	44 119	9.6	20 840	854	13.2	9 208	40 554							
1971....	37 925	8.2	61 067	13.2	34 899	45 876	9.9	20 422	774	12.7	16 918	16 421							
1972....	35 467	7.6	58 864	12.7	35 695	43 958	9.5	21 207	707	12.0	16 097	11 124							
1973....	34 883	7.5	56 787	12.2	35 531	43 410	9.3	22 471	604	10.6	14 982	9 358							
*1974....	34 912	7.4	62 388	13.3	39 433	44 821	9.6	23 391	637	10.2	11 121	10 374							
*1975....	33 652	7.1	66 662	14.1	42 952	44 356	9.4	23 912	7 705	12 139							
*1975 I	1 747	4.4	4 934	12.4	3 254	4 348	10.9	2 381	59	} 10.9	840	999							
II	1 542	4.3	4 522	12.5	2 908	4 181	11.6	2 212	47		530	911							
III	2 220	5.6	5 870	14.7	3 640	3 601	9.0	1 874	61		631	777							
IV	1 667	4.3	5 113	13.2	3 265	3 383	8.7	1 831	51		570	881							
V	2 593	6.5	6 045	15.1	3 956	3 420	8.6	1 838	..		468	446							
VI	4 443	11.5	6 418	16.6	4 197	3 529	9.1	1 878	..		575	660							
VII	4 367	10.9	5 988	15.0	4 097	3 907	9.3	2 269	..		618	585							
VIII	3 820	9.5	5 658	14.1	3 565	3 538	8.8	1 877	..		839	1 000							
IX	2 455	6.3	5 388	13.9	3 515	3 280	8.5	1 749	..		854	1 119							
X	2 518	6.3	5 707	14.2	3 661	3 725	9.3	2 027	..		844	2 365							
XI	2 588	6.7	5 172	13.3	3 269	3 257	8.4	1 739	..		516	1 599							
XII	3 692	9.2	5 847	14.6	3 629	4 187	10.6	2 237	..		420	797							
*1976 I	2 127	5.3	4 918	12.3	1 588	4 196	10.5	2 241	617	939							
II	1 650	4.4	5 576	14.9	3 530	4 211	11.3	2 299	481	964							
III	1 571	3.9	6 406	16.0	4 081	3 929	9.8	2 109	360	930							

Ks. huomautusosasto vuoden ensimmäisessä numerossa — Se notavdelningen häfte 1 — See note section in the January issue.

1) %₀₀:na keski-ikäluvusta — 2) %₀₀:na elävänä syntyneistä — 3) Sukupuoli ja ikätiedot arvioitu — 4) Vv. 1975—76 vain Suomen ja Ruotsin välinen muuttoliike

5) %₀₀ av medelfolk-mängden — 6) %₀₀ av levande födda — 7) Uppgifterna om kön och ålder uppskattade — 8) Åren 1975—76 endast flyttningsrörelsen mellan Finland och Sverige.

9) Per 1 000 of mean population — 10) Urban communes — 11) Per 1 000 live births — 12) In 1975—76 only migration between Finland and Sweden.

3. Tuotetilasto — Produktstatistik — Production statistics

SITC, Rev. No	011	011.1	011.3	022.3	022.3	023	024	025								
Vuosi ja kuukausi År och månad Year and month	Liha — Kött — Meat			Maitojauhe Mjölkpulver Milk powder	Meijereiden vast. ottama maito Av mejerier invägd mjölk Milk received by dairies	Meijerivoi Mejerismör Dairy butter	Juusto ¹⁾ Ost ²⁾ Cheese ³⁾	Munat (markkinoidut) Ägg (marknadsförda) Eggs (marketed)								
	Yhteensä Summa Total	Siitä — Därav — Of which														
		Nautaeliä Kött av nötkreatur Beef and veal	Siianliha Fläsk Pork													
	1 000 t			t	1 000 000 l	t	t	1 000 t								
	B 1	B 2	B 3	B 4	B 5	B 6	B 7	B 8								
1969	200.4	108.2	84.2	77 991	2 949	100 484	34 885	50.2								
1970	213.6	103.8	101.0	76 616	2 801	86 476	40 629	59.3								
1971	245.7	106.5	127.5	91 106	2 797	84 113	43 923	66.2								
1972	239.2	103.8	123.9	88 465	2 796	83 062	46 433	67.3								
1973	226.1	93.9	120.8	92 775	2 734	79 935	46 723	71.5								
1974	246.7	109.6	121.9	93 557	2 711	77 615	48 578	71.7								
*1975	245.4	104.2	123.7	99 359	2 722	74 079	55 655	75.1								
	1975	*1976	1975	*1976	1975	*1976	1975	*1976	1975	*1976						
I	21.64	20.77	10.16	9.38	9.91	10.06	4 026	6 788	179	209	4 580	5 559	3 968	4 404	6.94	7.65
II	15.85	18.56	6.53	8.02	8.12	9.56	3 550	5 760	164	190	4 028	5 156	3 752	3 964	6.30	7.07
III	17.82		7.08		9.35		4 651		191		4 520		3 849		6.64	7.91
IV	22.38		9.75		11.24		8 426		225		6 105		4 427		6.71	
V	19.79		8.29		10.22		12 134		276		7 822		4 854		5.78	
VI	18.59		7.03		10.38		14 745		296		8 591		5 443		4.92	
VII	19.37		7.66		10.72		13 605		285		8 247		5 386		5.90	
VIII	20.19		8.24		10.31		11 030		268		7 495		6 017		5.83	
IX	23.70		11.20		10.76		8 285		229		6 592		4 985		6.41	
X	24.56		11.02		11.33		5 923		204		5 390		4 555		6.26	
XI	21.24		9.34		10.39		5 743		193		5 131		4 129		6.19	
XII	20.24		7.86		11.00		7 241		210		5 578		4 307		7.17	

SITC, Rev. No	041—045	041.0	045.1	046—047	046.0	047.0	061.2	073.0								
Vuosi ja kuukausi År och månad Year and month	Markkinoitu kotimainen vilja — Marknadsförd inhemska spannmål — Marketed domestic cereals			Jauhot ja suurimot (ihmisravinnoksi tarkoitettut) Mjöl och gryn (för människoföda) — Meal, flour and groats (for human consumption)	Sokeri Socker Sugar	Suklaa- yms. kaakaovalmisteet Choklad o.d. födoämnen inneh. kakao Chocolates a.o. products containing cocoa										
	Kaikkiaan Inalles Total	ihmisravinnoksi — för människoföda — for human consumption		Kaikkiaan Inalles Total	Siitä — Därav — Of which											
		Vehnää Vete Wheat	Ruista Råg Rye		Vehnää Vete Wheat	Ruista Råg Rye										
	1 000 t						t									
	B 9	B 10	B 11	B 12	B 13	B 14	B 15	B 16								
1969	916.7	364.5	85.7	359.7	231.8	95.2	249 683	12 884								
1970	1 046.6	388.2	89.8	343.4	224.4	90.9	267 344	14 112								
1971	1 067.1	303.1	93.7	329.4	214.0	88.2	267 831	16 193								
1972	1 209.1	366.0	103.9	308.3	178.4	100.5	232 311	16 735								
1973	1 071.2	370.1	103.0	355.6	220.7	101.7	258 776	18 061								
1974	823.9	304.8	93.9	*367.6	*172.7	*87.8	*188 228	*17 532								
*1975	1 193.9	298.9	94.9	332.7	219.1	97.0	154 315	14 603								
	*1975	*1976	*1975	*1976	*1975	*1976	*1975	*1976	*1975	*1976						
I	74.2	64.0	19.4	23.5	4.0	1.9	29.8	24.3	18.5	14.5	9.7	8.4	17 986	8 829	1 346	1 073
II	84.5	76.6	21.1	25.9	2.5	2.2	25.7	25.4	16.3	15.9	7.8	8.1	16 194	10 335	1 389	1 407
III	78.6	79.9	21.6	30.3	5.2	1.9	24.3	22.0	15.1	13.5	7.7	7.1	12 570	10 654	1 032	
IV	78.4	52.9	29.5	12.5	4.2	3.7	33.6	26.0	21.9	17.6	9.6	7.1	14 891	10 635	1 058	
V	54.5		17.3		2.4		27.2		17.4		8.2		13 611		663	
VI	56.6		14.9		1.2		23.7		16.2		6.7		11 488		738	
VII	26.9		7.5		1.6		25.5		16.4		8.6		12 655		1 080	
VIII	185.5		62.6		32.9		32.0		21.3		9.3		13 507		932	
IX	269.8		58.4		7.5		27.0		17.9		7.8		11 483		1 576	
X	115.8		2.4		27.9		30.5		22.3		6.9		11 573		2 703	
XI	84.1		21.8		2.5		29.0		19.4		8.0		10 346		1 162	
XII	85.0		22.4		3.0		24.4		16.4		6.7		8 011		924	

Ks. huomautusosasto vuoden ensimmäisessä numerossa — Se notavdelningen i häfte 1 — See note section in the January issue.

¹⁾ Pl. sulatejuusto. — ²⁾ Exkl. smältost. — ³⁾ Exkl. butter cheese.

3. Tuotetilasto (jatk.) — Produktstatistik (forts.) — Production statistics (cont.)

SITC, Rev. N:o	1) 091.4		112.1—3		112.3		112.4				122.3		243.2—3			
	Margariini Margarin Margarine		Viinit yms. miedot väki- juomat *) Vin. o. d. svaga alko- holdrycker *) Wines etc. *)		Olut (III— IV lk) Öl (kl III— IV) Beer		Muut mallas- juomat Andra malt- drycker Other malt beverages		Viina *) Brännvin *) Eau-de-vie *)		Muut väkevät juomat *) Andra starka drycker *) Other spirits *)		Savukkeet Cigaretter Cigarettes kpl—st—numb.		Sahatavara Sågvaror Sawn goods	
	t		1 000 l								1 000 000		1 000 m ³			
	B 17	B 18	B 19	B 20	B 21	B 22	B 23	B 24								
1969	26 850	10 611	213 678	34 347	15 068	4 342	6 969.8	6 870								
1970	33 743	11 215	203 896	29 130	17 230	5 066	6 934.7	7 310								
1971	32 709	11 766	212 403	24 336	18 563	6 661	7 421.1	7 515								
1972	33 141	12 526	234 472	22 766	19 818	8 185	8 028.0	7 475								
1973	36 570	18 410	240 970	18 773	22 303	9 221	8 155.0	8 140								
*1974	38 433	29 201	254 675	14 965	26 878	9 908	7 678.0	7 800								
*1975	40 067	31 037	250 145	14 321	25 366	11 484	7 902.0	4 003								
	*1975	*1976	1975	*1976	*1975	*1976	*1975	*1976	1975	*1976	1975	*1976	*1975	*1976		
I	3 224	3 147	2 433	1 817	14 503	16 956	1 073	914	2 406	1 665	815	832	307	346	381	364
II	2 913	4 288	1 991	1 937	15 046	16 709	777	854	1 619	1 588	655	753	450	179	419	470
III	3 737	3 768	2 215	2 147	18 972	19 499	1 039	1 021	1 072	1 804	763	814	605	518	400	
IV	3 687		2 561		22 219		1 236		1 790		1 088		1 096		460	
V	2 448		2 850		22 601		1 964		2 313		1 078		304		419	
VI	2 737		3 215		24 168		1 445		1 993		1 211		573		339	
VII	2 847		3 262		29 286		1 736		3 510		993		724		129	
VIII	3 345		2 794		22 942		1 644		2 816		1 040		571		220	
IX	3 725		2 756		19 795		1 033		2 430		752		674		292	
X	3 961		2 415		21 275		1 035		2 335		1 033		921		321	
XI	3 462		2 392		17 867		911		1 101		1 033		417		327	
XII	3 981		2 153		21 471		1 288		1 981		1 018		1 260		296	

SITC, Rev. N:o	1) 241, 242		242.2—3		242.2,3,*		242.1		242.1,4		241.1											
	A. Markkinahakkuut yhteensä pystykaupoista ja ostajien omista metsistä sekä hankintakaupoista Marknadsavverkningar, summa av rotköp och köparnas egna skogar samt leveransköp Commercial fellings, total on stumpage sales and on quantities from buyers' own forests as well as delivery sales		Kaikkiaan Inalles Grand total		Siitä — Därav — Of which		Sahatukkipuu Sågstock Saw logs		Vaneritukkipuu Fänerstock Veneer logs		Yhteensä tukkipuu Inalles stock Total logs		Kuusi- paperipuu Gran- pappersved Spruce pulp wood		Mänty- paperipuu Tall- pappersved Pine pulp wood		Lehti- paperipuu Löv- pappersved Hardwood pulp wood		Yhteensä ainespinop. Inalles travat råvirke Total indust- rial cord- wood		Polttopuu Brännved Firewood	
	1 000 m ³ kuorineen — 1 000 m ³ med bark — 1 000 cu. metres with bark																					
	B 25	B 26	B 27	B 28	B 29	B 30	B 31	B 32	B 33													
1969	40 743	15 252	1 836	17 482	9 993	6 851	5 604	22 648	613													
1970	45 218	17 505	1 981	19 822	11 193	7 591	5 846	24 826	570													
1971	41 806	16 336	1 448	18 104	10 604	7 337	4 993	23 213	489													
1972	36 220	15 285	1 490	17 101	8 498	6 395	3 598	18 719	401													
1973	34 749	16 762	1 492	18 547	7 414	5 433	2 925	15 932	268													
1974	34 595	17 138	1 364	18 834	7 410	5 227	2 905	15 623	137													
1975	29 395	10 917	784	12 089	7 617	5 638	3 776	17 158	151													
	1975	1976	1975	1976	1975	1976	1975	1976	1975	1976	1975	1976	1975	1976	1975	1976	1975	1976				
I	3 043	1 684	1 281	643	82	41	1 406	705	799	427	476	323	334	217	1 623	979	13	9				
II	3 911	2 347	1 654	1 027	104	63	1 810	1 120	996	543	633	403	439	254	2 089	1 212	12	15				
III	4 551	3 282	1 966	1 443	122	92	2 167	1 574	1 131	780	723	547	489	359	2 368	1 695	16	14				
IV	3 812		1 517		90		1 671		966		684		459		2 128		12					
V	2 658		977		66		1 075		676		549		335		1 571		12					
VI	2 398		779		61		877		703		460		334		1 504		16					
VII	939		312		42		367		267		181		117		567		5					
VIII	1 026		238		20		261		317		265		178		765		7					
IX	1 280		368		31		406		353		299		208		866		8					
X	1 710		558		53		630		436		360		266		1 070		9					
XI	1 897		588		57		661		449		471		297		1 223		13					
XII	2 028		679		56		758		524		423		320		1 270		28					

Ks. huomautusosasto vuoden ensimmäisessä numerossa — Se notavdelningen i häfte 1 — See note section in the January issue.

1) SITC-nimike käsittää myös muita tuotteita kuin allamainitun — *) Vain alkoholilain mukaiset juomat s.o. enemmän kuin 2.25 painoprosenttia etyylialkoholia sisältävät. Pl. juomat, joita käytetään muiden alkoholijuomien raaka-aineeksi — *) MI gini.

1) SITC-positionen omfattar även andra produkter än den nedannämnda — *) Endast sådana drycker, som enligt alkohollagen har 2.25 viktprocent etylalkohol. Exkl. drycker, som användes som råvara för andra alkoholdrycker — *) Inkl. gin.

1) This SITC-item also contains other products than the one below — *) Such alcoholic beverages only which have 2.25 weight percentages ethyl alcohol. Excl. alcoholic beverages used as raw material for other alcoholic beverages — *) Incl. gin.

3. Tuotetillasto (jatk.) — Produktstatistik (forts.) — Production statistics (cont.)

SITC, Rev. N:o	251.2	251.6—8	251.6 8	¹⁾ 281.2	351	¹⁾ 513.2(s)	513.2(4)	513.2(8)										
Vuosi ja kuukausi År och månad Year and month	Puuhioke (myyntiä varten) Slipmassa (till avsalu) Mechanical wood pulp (for sale)	Selluloosa — Cellulosa Cellulose		Rautarikaaste Järnkoncentrat Iron concentrates	Sähkövoima — Elektrisk energi — Electric energy		Rikkihappo Svavelsyra Sulphuric acid	Typpihappo Salpetersyra Nitric acid	Fosforihappo Fosforsyror Phosphoric acids									
		Yhteensä Summa Total	Siltä sulfiittiselluloosa Därav sulfitecellulosa Of which sulphite cellulose		Yhteensä Summa Total	Siltä vesivoimalla Därav vattenkraft Of which by water power												
	1 000 t				milj. kWh — mill. kWh		1 000 t											
	B 34	B 35	B 36	B 37	B 38	B 39	B 40	B 41	B 42									
1969	92.5	4 033.5	1 422.0	1 057.7	19 281	8 658	678.0	220.5	86.5									
1970	96.9	4 090.9	1 505.4	1 028.5	21 185	9 353	844.6	249.5	112.5									
1971	90.6	3 803.2	1 341.4	881.7	20 842	10 499	785.2	271.7	122.6									
1972	63.7	3 785.3	1 274.2	992.9	22 302	10 211	1 004.3	314.6	141.9									
1973	54.1	3 828.7	1 299.0	885.2	24 938	10 409	936.6	348.0	136.0									
*1974	45.7	4 067.1	1 233.8	934.1	26 524	12 506	984.5	369.4	149.6									
*1975	33.4	3 370.3	1 091.4	608.7	◆ 25 832	11 882	1 029.6	397.5	158.0									
	*1975	*1976	*1975	*1976	*1975	*1976	*1975	*1976	*1975	*1976								
I	3.8	1.4	352.4	274.7	117.1	75.9	74.8	67.5	2 675	2 821	1 165	900	99.8	93.0	37.5	30.3	14.5	10.9
II	3.2	2.5	326.5	318.0	105.3	93.9	64.9	60.1	2 380	2 608	1 072	881	94.1	72.7	35.5	25.7	11.3	11.1
III	3.2	2.1	318.5	319.0	101.6	95.8	74.1	56.5	2 339	2 725	1 108	828	94.6	78.1	35.9	25.6	14.9	8.1
IV	3.4	2.0	302.2		108.9		77.0	52.4	2 245		1 009		89.3	74.3	34.7	29.8	12.7	8.9
V	3.3		312.1		96.1		74.4	38.9	1 961		1 261		81.8		34.8		12.8	
VI	4.1		193.3		56.6		67.5	43.0	1 592		1 099		79.3		24.9		11.0	
VII	1.4		233.6		69.3		59.3	51.4	1 392		821		59.6		31.2		13.6	
VIII	1.7		273.9		97.1		65.8	57.8	1 917		726		93.2		31.9		14.8	
IX	3.2		270.6		86.6		60.7	41.1	2 001		774		72.5		32.5		11.5	
X	1.2		264.3		83.9		65.2	45.2	2 275		997		84.3		31.4		13.3	
XI	2.9		278.7		91.2		56.7	44.0	2 466		880		85.5		32.4		13.2	
XII	2.0		244.2		77.7		64.6	50.8	2 589		970		95.7		34.8		14.4	

SITC, Rev. N:o	513.2(1)	271.1.2.4. 561.				631.1—2	¹⁾ 641.1-5,7-9	641.1	641.2, 2(4)	¹⁾ 641.3						
Vuosi ja kuukausi År och månad Year and month	Ammoniikki Ammoniak Ammonia	Lannoitteet — Gødsemedel Fertilizers				Vaneri Faner Plywood and veneers	Paperi ja pahvi — Papper och papp — Paper and paperboard									
		Määrä Mängd Quantity	Ravinnesisältö Näringsinnehåll Nutrient contents N, P, O, K, Ca			Yhteensä Summa Total	Siltä — Därav — Of which									
							Sanoma- lehtipaperi Tidnings- papper Newsprint	Kirjoitus- ja paino- paperi Skriv- och tryck- papper Printing and writing paper	Voima- paperi Kraft- papper Kraft paper							
	1 000 t					1 000 m ²	1 000 t									
	B 43	B 44	B 45	B 46	B 47	B 48	B 49	B 50								
1969	102.9	1 010.7	391.3	750.5	4 049.8	1 195.2	856.6	587.4								
1970	103.1	1 085.4	447.5	756.1	4 273.8	1 370.8	843.0	615.0								
1971	184.2	1 199.4	509.3	750.5	4 446.4	1 345.8	989.6	608.3								
1972	231.8	1 377.0	562.5	674.7	5 079.5	1 529.3	1 053.7	829.2								
1973	259.5	1 363.6	574.1	685.3	5 573.1	1 410.6	1 513.5	763.6								
*1974	247.1	1 418.7	604.8	530.1	5 315.1	1 493.1	1 288.1	510.4								
*1975	284.1	1 475.6	627.8	393.1	3 894.6	1 253.6	859.6	402.5								
	1975	*1976	1975	*1976	*1975	*1976	*1975	*1976	*1975	*1976						
I	29.8	28.2	132.5	107.6	56.2	44.8	29.6	25.6	353.4	363.2	134.9	89.1	78.5	56.8	46.1	35.5
II	24.5	20.9	131.1	101.2	55.4	44.0	31.5	29.8	359.0	391.6	112.4	99.3	86.1	109.3	39.3	33.6
III	30.2	21.6	137.2	82.3	57.1	33.9	29.4	34.5	350.2		115.4		70.2		40.8	
IV	25.5	16.6	139.7	104.6	56.6	42.3	39.6		370.6		120.7		77.3		33.1	
V	18.3		130.2		54.7		35.3		353.3		118.2		76.7		38.9	
VI	17.0		96.0		41.1		29.3		198.6		43.5		57.5		17.6	
VII	25.3		115.5		50.1		11.8		273.7		94.4		54.0		30.6	
VIII	27.3		116.5		51.1		34.9		355.5		120.1		78.8		31.8	
IX	23.6		108.7		46.8		39.3		251.4		82.5		55.5		28.1	
X	10.6		118.7		51.1		40.5		330.2		98.9		68.5		30.8	
XI	26.1		122.1		53.3		37.2		360.0		125.5		62.0		30.6	
XII	25.7		127.4		54.3		34.7		338.7		87.1		94.5		34.8	

Ks. huomautusosasto vuoden ensimmäisessä numerossa — Se notavdelningen i häfte 1 — See note section in the January issue.

¹⁾ SITC-nimike käsittää myös muita tuotteita kuin allamainitut — SITC-positionen omfattar även andra produkter än de nedannämnda — This SITC-item also contains other products than those below

3. Tuotetilasto (jatk.) — Produktstatistik (forts.) — Production statistics (cont.)

SITC N:o	641.*	651.2—4	652	661.2	1) 662.4(1)	664.2	671.2	*						
Vuosi ja kuukausi År och månad Year and month	Puukuitulevy Träfiber- plattor Fibreboard	Puuvillalanka Bomullsgarn Cotton yarn	Puuvilla- kangas Bomulls- tyger Cotton fabrics	Sementti Cement Cement	Tiilet 1) Tegel 1) Bricks 1)	Ikkunalaasi Fönsterglas Window glass	Raakarauta Råjärn Pig iron	Raakateräs Råstål Crude steel						
	1 000 t	t		1 000 t	1 000 000 kpl—st—numb.	1 000 m ²	t							
	B 51	B 52	B 53	B 54	B 55	B 56	B 57	B 58						
1969 ..	227.5	17 033	16 882	1 758.7	134.1	7 973	1 161 787	967 971						
1970 ..	241.4	16 551	16 831	1 838.5	126.3	9 984	1 163 793	1 168 887						
1971 ..	248.1	17 581	15 151	1 811.0	122.0	0 293	1 029 118	1 025 253						
1972 ..	259.9	16 384	15 504	1 983.7	117.1	11 007	1 183 487	1 456 281						
1973 ..	263.8	15 188	14 021	2 091.9	121.9	18 501	1 412 055	1 615 204						
*1974 ..	240.0	15 395	14 587	2 203.1	127.6	9 428	1 363 606	1 655 537						
*1975 ..	147.7	11 566	11 464	2 063.0	121.5	10 272	1 367 828	1 618 110						
	*1975	*1976	*1975	*1976	*1975	*1976	1975	*1976	1975	*1976				
I ..	11.7	9.1	1 260	1 218	162.0	120.6	9.0	8.9	1 025	789	127 337	114 843	155 335	140 369
II ..	13.6		1 161	1 061	145.1		9.0	9.0	949		120 572		143 703	
III ..	13.4		1 219	1 078	184.7		9.5		1 061		125 098		152 928	
IV ..	17.2		1 080	1 078	163.4		10.5		962		125 174		153 136	
V ..	15.4		899	877	188.2		9.0		874		116 425		144 876	
VI ..	11.3		800	827	182.6		12.0		805		79 308		89 128	
VII ..	2.6		264	197	152.9		10.2		886		77 222		86 488	
VIII ..	11.3		702	717	191.0		10.5		780		101 392		133 214	
IX ..	13.5		907	964	157.5		11.0		690		116 064		142 598	
X ..	14.7		1 132	1 193	181.8		11.8		717		141 728		148 825	
XI ..	12.8		1 103	1 161	210.7		10.0		804		124 804		142 082	
XII ..	10.2		1 039	1 093	143.1		9.0		719		101 287		125 797	

SITC N:o	1) 673—678	1) 673.2 (1)	1) 673.1	1) 674		1) 682.1(2)	812.2									
Vuosi ja kuukausi År och månad Year and month	Välsestuotteet (kuumavälssatut) — Valsprodukter (varmvälssade) Rolled products (hot-rolled)				Kylmävälssatut levy- tuotteet Kallvälssade plåtprodukter Cold-rolled plates	Sinkityt levy- tuotteet Galvaniserad plåtprodukter Galvanized sheets and plates	Kupari- katodit Koppar- katoder Copper (cathodes)	Keramiset saniteetti- valmistet, sennettavat Keramiskt sanitetsgods för inställ. Sanitary ceramic articles								
	Kalkkiaian Inalles Total	Betoniteräs Betongstål Reinforcing steel	Välsslanka Valstråd Rolled wire	Levytuotteet Plåtprodukter Plates												
	B 59	B 60	B 61	B 62	B 63	B 64	B 65	B 66								
1969 ..	712 530	163 920	88 776	329 190	—	—	33 871	6 660								
1970 ..	798 082	204 847	90 115	359 533	—	—	34 047	8 818								
1971 ..	620 013	125 919	60 709	330 400	—	—	32 339	10 154								
1972 ..	930 166	175 328	89 516	520 636	57 764	25 051	38 424	7 019								
1973 ..	1 135 408	187 849	114 080	660 861	120 264	73 214	42 907	10 418								
*1974 ..	1 124 138	186 820	124 681	645 239	136 085	96 231	38 278	7 355								
*1975 ..	1 087 057	186 941	102 558	662 739	129 571	94 301	35 765	6 732								
	1975	*1976	1975	*1976	1975	*1976	*1975	*1976	*1975	*1976						
I ..	97 521	88 653	14 359	8 028	11 897	11 035	58 473	53 670	13 109	12 533	9 358	11 317	3 049	3 434	658	648
II ..	98 114		22 586		9 594		53 950		13 755		8 441		3 028	2 721	606	734
III ..	108 563		22 776		8 292		63 267		12 747		6 318		2 846	3 333	670	875
IV ..	107 695		30 138		9 220		58 264		9 129		7 586		3 443		782	
V ..	100 785		19 919		8 783		61 725		11 662		6 129		3 269		508	
VI ..	81 182		14 710		7 031		51 434		8 249		8 556		2 651		275	
VII ..	23 532		2 213		1 150		16 119		2 030		966		2 938		149	
VIII ..	92 133		11 631		4 367		61 494		11 314		6 472		2 442		635	
IX ..	91 222		9 074		10 352		58 415		13 537		9 450		2 404		663	
X ..	99 043		11 267		11 432		59 697		12 063		9 361		3 017		650	
XI ..	94 105		16 414		11 819		56 324		12 837		9 720		3 143		607	
XII ..	93 162		11 854		8 571		63 577		9 073		11 944		3 535		579	

Ks. huomautusosasto vuoden ensimmäisessä numerossa — Se notavdeiningen i häfte 1 — See note section in the January issue.

1) SITC-nimike käsittää myös muita tuotteita kuin allamainitut — 1) Pl. tulenkestävät ja haponkestävät tiilet.

2) SITC-positionen omfattar även andra produkter än de nedan nämnda — 2) Exkl. eldfasta och syrafasta tegel.

3) This SITC-item also contains other products than those below — 3) Excl. refractory and acid-resistant bricks.

4. Teollisuustuotannon volyymi-indeksi — Volymindex för industriproduktionen — Volume index of industrial production
1970=100 Ryhmien painot ilmoitettu suluisa — Gruppvikterna angivna inom parentes — Group weights in parentheses

Vuosi ja kuukausi År och månad Year and month	Koko teollisuus Häla industrin Total industry	Investointi- tavarat Investerings- varor Investment goods	Muut tuo- tanta- hyödykkeet Andra produktions- föremödenheter Other pro- ducers' goods	Kulutus- hyödykkeet Konsum- tionsförmö- denheter Consumers' goods	Toimialaryhmät — Branschgrupper — Groups of industry													
	(100)	(7.0)	(67.0)	(26.0)	2	3	311—2		313		314							
	B 67	B 68	B 69	B 70	Kaivos- ja muu kaivannais- tointia Brytning av mineraliska produkter Mining and quarrying (2.9)	Tehasteollisuus Fabrikavärdstra Manufacturing (88.8)	Elintarvikk. valmistus Livsmedelstillverkning Food manufact. (9.8)		Juomien valmistus Dryckesvarutillverkning Beverage industries (1.6)		Tupakkatuotteiden valmistus Tobaksvarutillverkning Tobacco manufact. (0.8)							
1972 ..	114	117	114	114	94	114	111	106	121									
1973 ..	122	121	123	119	99	121	111	114	113									
*1974 ..	129	143	128	126	97	129	114	115	123									
*1975 ..	121	147	117	127	110	121	112	132	123									
	*1974	*1975	*1974	*1975	*1974	*1975	*1974	*1975	*1974	*1975	*1974	*1975	*1974	*1975	*1974	*1975	*1974	*1975
I ...	140	134	153	163	140	130	135	136	99	94	141	133	114	107	110	117	63	63
II ...	130	125	145	152	130	123	124	125	93	82	131	125	102	96	99	99	86	85
III ...	140	124	156	148	142	122	131	125	110	88	141	124	103	92	100	120	116	113
IV ...	129	137	152	172	126	131	128	145	103	90	131	139	116	115	122	138	124	202
V ...	139	127	157	151	138	123	135	129	113	126	141	127	123	112	127	153	122	61
VI ...	118	110	137	143	116	103	115	119	118	134	119	110	110	109	133	146	124	107
VII ...	89	77	66	67	94	79	81	74	77	156	86	73	117	115	130	164	141	131
VIII ...	130	120	141	139	127	116	132	125	88	178	131	118	123	112	112	148	127	108
IX ...	130	123	147	157	129	116	129	135	96	101	131	124	112	118	103	123	146	125
X ...	144	133	164	170	140	122	148	150	99	102	144	133	134	142	106	128	100	170
XI ...	137	127	159	160	132	120	139	134	90	92	137	126	118	120	108	110	118	79
XII ...	120	118	135	142	118	113	120	126	81	81	120	116	100	106	130	132	205	228

Vuosi ja kuukausi År och månad Year and month	Toimialaryhmät (jatk.) — Branschgrupper (forts.) — Groups of industry (cont.)																	
	321		322		323—4		331—2		341		342		351—2		353—6		361—9	
	Tekstilien valmistus Textilvarutillverkning Manufact. of textiles (4.1)		Vaatteiden valmistus Tillverkning av kläder Manufact. of wearing apparel, except footwear (3.4)		Nahan, nahkateosten ja kenkien valmistus Tillverkn. av läder, lädervaror och skor Manufact. of leather, leather products and footwear (1.2)		Puutavaran valmistus Trävarutillverkning Manufact. of wood and wood products (3.0)		Massan, paperin ja paperituott. valmistus Massa-, pappers- och pappers- varutillverkning Manufact. of paper and paper products (15.2)		Graafinen tuotanto Grafisk produktion Printing, publishing and allied industries (5.5)		Kemiallisten tuotteiden valmistus Tillverkn. av kemiska produkter Manufact. of chemicals (5.2)		Maaöljyn jalostus, kumi-, muovi- yms. tuotteiden valm. Petroliumraffinering, tillverkn. av gummi-, plast- och varor Petrolium raffineries, manuf. of rubber, plastic etc. products (4.2)		Savi- lasi- ja kivituoht. valm. Ler-, glas och stenprodukts- tillverkning Manufact. of non-metallic mineral products, except products of petroleum and coal (3.0)	
1972 ..	107	113	105	109	112	112	142	102	115									
1973 ..	109	116	94	123	120	115	154	107	127									
*1974 ..	115	121	100	121	122	116	160	107	144									
*1975 ..	111	133	108	92	96	111	154	96	125									
	*1974	*1975	*1974	*1975	*1974	*1975	*1974	*1975	*1974	*1975	*1974	*1975	*1974	*1975	*1974	*1975	*1974	*1975
I ...	127	124	138	139	108	113	150	100	135	118	129	127	168	180	125	110	151	135
II ...	125	123	120	136	95	107	144	102	123	108	117	113	156	169	114	107	143	125
III ...	125	133	139	137	101	111	150	98	139	105	122	108	180	170	120	101	157	135
IV ...	111	147	115	157	96	130	140	113	97	106	123	124	162	181	116	97	155	143
V ...	137	116	124	140	97	104	150	107	126	104	131	117	158	162	122	99	154	133
VI ...	113	102	90	123	82	93	119	91	99	64	107	100	146	135	89	98	133	126
VII ...	27	17	30	29	21	18	70	48	123	79	84	76	128	97	70	73	100	75
VIII ...	138	105	131	143	118	120	100	85	126	97	107	105	155	141	116	106	157	133
IX ...	122	105	130	151	118	143	115	95	126	88	116	117	152	147	102	101	153	131
X ...	123	124	163	167	130	136	120	98	133	93	126	121	174	151	109	90	160	132
XI ...	112	114	161	145	123	116	111	90	127	100	120	110	170	160	102	84	145	131
XII ...	121	117	113	126	109	105	82	82	112	87	110	111	166	158	100	92	114	98

Ks. huomautusosasto vuoden ensimmäisessä numerossa — Se notavdelningen i häfte 1 — See note section in the January issue.

4. Teollisuustuotannon volyymi-indeksi (jatk.)—Volymindex för industriproduktionen (forts.)—Volume index of industrial production (cont.)

Vuosi ja kuukausi År och månad Year and month	Toimialaryhmät — Branschgrupper — Groups of industry												Tehdasteollisuuden erikoisindeksejä Specialindexar för fabriksindustri Special indices of manufacturing					
	371-2		381		382		383		384		4		331, 341		37-38			
	Metallien valmistus Metallframställning Basic metal industries (4.1)		Metallituotteiden valmistus Metallvaruvalverkning Manufacture of fabricated metal products except machinery and equipment (3.9)		Koneiden valmistus Maskinvalverkning Manufacture of machinery except electrical (8.9)		Sähkötekniikan tuotteiden valmistus Tillverkn. av elprodukter Manufact. of electrical machinery apparatus, appliances and supplies (3.7)		Kulkuneuvojen valmistus Transportmedelstillverkning Manufact. of transport equipment (4.9)		Sähkö-, kaasu- ja vesihuolto El-, gas- och vattenförsörj. Electricity, gas and water (8.3)		Puu- ja paperiteollisuus Trä- o. papperindustri Manufacture of wood, paper and paper products (22.0)		Metalliteollisuus Metallindustri Manufacture of metal and metal products (25.0)		Muu tehdasteollisuus Annat fabriksindustri Other manufacturing industries (40.9)	
B 85		B 86		B 87		B 88		B 89		B 90		B 91		B 92		B 93		
1972 ..	115	116	117	134	110	119	110	118	115	110	118	115	118	115	115	115	115	
*1973 ..	129	127	123	146	119	132	119	127	119	119	132	119	127	119	127	119	119	
*1974 ..	139	135	145	174	144	133	144	147	133	118	147	118	147	147	147	124	124	
*1975 ..	133	134	148	168	154	130	154	130	130	90	147	90	147	147	121	121	121	
	*1974	*1975	*1974	*1975	*1974	*1975	*1974	*1975	*1974	*1975	*1974	*1975	*1974	*1975	*1974	*1975	*1974	*1975
I ..	150	149	151	149	155	163	183	181	157	172	146	155	137	106	158	163	132	129
II ..	141	145	139	136	148	156	171	179	148	152	131	142	127	101	149	153	122	120
III ..	158	153	145	133	162	151	184	168	150	148	143	141	140	98	160	150	130	121
IV ..	152	158	142	159	154	171	178	197	165	179	117	136	108	103	156	172	127	137
V ..	158	144	154	139	155	150	190	177	163	159	123	120	131	101	162	153	134	125
VI ..	128	107	130	132	135	143	168	168	141	147	107	97	102	68	139	140	115	115
VII ..	71	64	56	63	72	70	77	73	67	70	120	90	107	68	69	68	86	79
VIII ..	135	126	141	131	139	138	191	162	141	144	132	119	115	88	147	139	130	121
IX ..	137	133	139	150	150	157	184	174	148	169	134	122	118	84	151	156	125	126
X ..	152	148	155	151	169	169	203	191	166	182	155	137	124	88	169	169	140	136
XI ..	148	139	151	140	163	162	195	178	163	174	147	147	117	91	164	159	131	123
XII ..	138	134	122	127	140	144	166	162	131	153	140	154	97	80	139	144	119	119

5. Asuntojen tuotanto — Bostadsproduktionen — Production of dwellings

Vuosi ja neljännes År och kvartal Year and quarter	Myönnetty rakennusluvut Beviljade byggnadstillstånd Granted building permits		Keskeneräiset asunnot Igångvarande bostadslägenheter Incomplete dwellings		Valmistuneet asunnot Färdigställda bostadslägenheter Completed dwellings						
	Asuinhuoneistoja Bostadslägenheter Dwellings	Kokonais- huoneistoala m ² Total lägenhets- yta m ² Total usefui floor space m ²	Asuinhuoneistoja Bostadslägenheter Dwellings	Kokonais- huoneistoala m ² Total lägenhets- yta m ² Total usefui floor space m ²	Asuinhuoneistoja Bostadslägenheter Dwellings	Kokonais- huoneistoala m ² Total lägenhets- yta m ² Total usefui floor space m ²					
	B 94		B 95		B 96		B 97		B 98		B 99
1967	33 784	2 512 504	38 407	2 825 542	38 710	2 699 891					
1968	42 554	3 068 794	41 053	3 000 619	36 023	2 568 428					
1969	47 039	3 430 636	44 861	3 350 390	40 479	2 847 683					
1970	55 109	4 009 534	45 569	3 293 597	49 747	3 645 062					
1971	62 818	4 454 790	53 535	3 815 907	50 395	3 584 072					
1972	68 278	4 792 330	57 548	4 115 200	59 937	4 165 244					
1973	80 952	5 834 005	67 838	4 919 933	62 358	4 418 865					
*1974	74 245	5 412 117	64 032	4 850 396	73 033	5 148 657					
*1975	63 937	4 793 848	56 644	4 484 000	69 047	4 984 262					
1971 II	15 353	1 227 568	45 717	3 480 303	12 183	812 398					
III	22 580	1 545 044	51 413	3 934 300	12 660	853 767					
IV	16 126	1 044 371	53 535	3 815 907	16 083	1 231 433					
1972 I	8 555	625 647	49 318	3 470 660	10 589	746 890					
II	17 810	1 413 199	51 750	3 949 797	14 900	978 324					
III	21 818	1 443 820	55 851	4 283 485	16 240	1 062 870					
IV	20 095	1 309 664	57 548	4 115 200	18 203	1 377 160					
1973 I	12 690	912 117	53 856	3 774 065	12 727	907 875					
II	22 140	1 835 905	62 490	4 723 800	12 345	821 051					
III	28 079	1 883 816	69 139	5 297 500	16 544	1 102 892					
IV	18 043	1 202 167	67 838	4 919 933	20 742	1 587 047					
*1974 I	11 499	856 032	64 269	4 580 489	13 831	984 358					
II	23 359	1 919 198	66 857	5 172 062	18 884	1 246 653					
III	22 124	1 507 691	69 748	5 494 000	17 071	1 163 405					
IV	17 263	1 129 196	64 032	4 850 396	23 247	1 754 241					
*1975 I	10 901	798 100	57 185	4 271 000	15 638	1 083 029					
II	21 361	1 831 000	57 310	4 547 000	18 935	1 251 331					
III	16 654	1 196 000	59 244	4 963 000	16 362	1 134 631					
IV	15 021	968 000	56 644	4 484 000	18 112	1 483 509					

Ks. huomautusosasto vuoden ensimmäisessä numerossa — Se notavdelningen i häfte 1 — See note section in the January issue.

6. Talonrakennustoiminta — Husbyggnadsverksamhet — House construction

Vuosi ja neljänneksen År och kvartal Year and quarter	Kaikki rakennukset — Alla byggnader — All buildings						Kivirakennukset — Stenbyggnader — Buildings of stone					
	Yhteensä Summa Total	Asuin- raken- nukset Bostads- byggnader Residential buildings	Maa- talous- raken- nukset Ekono- mibyggnader Farm buildings	Teollis- uus- raken- nukset Industri- byggnader Industrial buildings	Liike- raken- nukset Affärs- byggnader Business buildings	Julkiset raken- nukset Offentliga byggnader Public buildings	Yhteensä Summa Total	Asuin- raken- nukset Bostads- byggnader Residential buildings	Maa- talous- raken- nukset Ekono- mibyggnader Farm buildings	Teollis- uus- raken- nukset Industri- byggnader Industrial buildings	Liike- raken- nukset Affärs- byggnader Business buildings	Julkiset raken- nukset Offentliga byggnader Public buildings
	Tilavuus — Kubikinhåll — Cubic capacity — 1 000 000 m ³											
	B 100	B 101	B 102	B 103	B 104	B 105	B 106	B 107	B 108	B 109	B 110	B 111
	Myönnetty talonrakennusluvut — Beviljade byggnadstillstånd — Granted building permits											
	Koko maa — Hela riket — Whole country											
1971....	42.63	19.54	3.10	10.75	4.43	2.60	29.12	13.33	1.00	8.81	3.37	2.24
1972....	47.73	20.56	3.08	11.71	5.33	4.29	32.68	13.72	0.94	9.78	4.09	3.53
1973....	54.96	24.68	3.82	14.65	6.31	2.81	36.54	15.27	1.08	12.33	5.17	2.33
*1974....	53.23	22.35	3.26	16.39	4.91	3.52	36.27	13.47	0.98	14.31	3.79	3.08
*1975....	51.42	19.65	3.79	14.96	6.66	3.39	33.04	10.34	1.01	12.87	5.34	2.92
1973 I	10.62	3.99	0.80	3.09	1.76	0.50	7.36	2.57	0.22	2.57	1.53	0.39
II	16.97	7.85	1.73	3.92	1.90	0.62	9.42	3.50	0.47	3.40	1.47	0.48
III	16.23	7.86	0.84	4.55	1.51	0.76	11.77	5.62	0.27	3.91	1.20	0.68
IV	11.13	4.98	0.45	3.09	1.14	0.92	7.99	3.58	0.12	2.45	0.97	0.78
*1974 I	10.33	3.65	0.68	3.89	0.90	0.76	7.56	2.32	0.24	3.51	0.72	0.69
II	16.64	7.96	1.62	3.96	1.43	0.70	9.54	3.83	0.50	3.37	1.17	0.55
III	14.53	6.15	0.56	4.29	1.53	1.26	10.53	4.08	0.12	3.91	1.13	1.12
IV	11.73	4.58	0.40	4.25	1.05	0.80	8.63	3.24	0.12	3.52	0.77	0.72
*1975 I	12.59	3.31	0.75	5.20	2.03	0.75	9.49	1.90	0.16	4.88	1.77	0.63
II	15.90	7.46	1.67	3.17	1.99	0.51	7.93	2.89	0.44	2.47	1.49	0.42
III	12.21	4.84	0.79	3.26	1.46	1.13	8.05	2.81	0.24	2.65	1.20	1.02
IV	10.71	4.04	0.59	3.34	1.18	1.00	7.58	2.74	0.16	2.87	0.88	0.86
	Keskeneräiset talonrakennustyöt — Igångvarande husbyggen — Buildings in construction stage											
	Koko maa — Hela riket — Whole country											
1971....	37.64	17.09	2.67	9.46	3.14	3.49	27.29	11.82	1.01	8.36	2.66	3.21
1972....	40.67	18.10	2.64	9.94	3.74	4.12	28.23	11.87	0.92	8.43	3.05	3.88
1973....	51.42	21.29	3.19	14.41	5.45	4.81	36.36	13.39	0.99	12.60	4.72	4.32
*1974....	52.84	20.66	3.36	16.15	4.97	5.19	36.33	11.95	1.04	14.08	4.21	4.71
*1975....	53.73	18.96	3.83	16.92	5.98	4.95	36.09	9.59	1.09	14.97	5.27	4.58
1973 I	38.65	16.58	2.36	9.47	3.78	4.42	27.84	11.33	0.80	8.17	3.14	4.01
II	48.56	20.82	3.68	11.51	5.30	4.82	32.45	12.32	1.17	9.88	4.43	4.28
III	55.01	23.18	3.97	14.50	6.06	4.87	36.93	13.34	1.23	12.45	5.17	4.36
IV	51.42	21.29	3.19	14.41	5.45	4.81	36.36	13.39	0.99	12.60	4.72	4.32
*1974 I	49.20	19.85	2.86	14.73	4.70	4.91	35.60	12.96	0.86	12.84	4.08	4.56
II	54.56	22.24	3.96	16.01	4.66	5.17	37.03	12.53	1.26	14.06	4.09	4.77
III	56.88	23.51	4.03	16.91	4.97	4.83	37.92	12.95	1.25	14.85	4.18	4.38
IV	52.84	20.66	3.36	16.15	4.97	5.19	36.33	11.95	1.04	14.08	4.21	4.71
*1975 I	50.24	18.16	3.04	16.76	4.85	4.90	35.50	10.64	0.88	14.91	4.12	4.45
II	54.44	20.07	4.12	17.07	5.36	4.89	35.34	9.59	1.15	15.23	4.39	4.51
III	56.38	20.89	4.32	17.56	6.14	4.33	36.15	9.52	1.19	15.52	5.28	4.00
IV	53.73	18.96	3.83	16.92	5.98	4.95	36.09	9.59	1.09	14.97	5.27	4.58
	Valmistuneet rakennukset — Färdigställda byggnader — Completed buildings											
	Koko maa — Hela riket — Whole country											
1971....	37.33	15.79	3.14	10.57	3.32	2.91	26.94	11.05	0.96	9.47	2.58	2.71
1972....	39.97	18.08	2.85	10.77	3.69	2.72	28.09	12.66	0.92	9.03	2.90	2.34
1973....	40.19	18.80	2.91	9.52	4.25	2.65	26.44	12.13	0.93	7.65	3.20	2.18
*1974....	46.47	21.52	2.75	12.85	4.46	2.93	32.30	14.03	0.81	11.13	3.55	2.44
*1975....	47.59	20.49	2.76	13.50	4.84	3.93	32.07	12.36	0.79	11.45	3.71	3.40
1973 I	8.47	3.86	0.43	2.44	0.97	0.47	5.77	2.58	0.20	1.87	0.72	0.30
II	6.92	3.49	0.35	1.48	0.78	0.33	4.74	2.39	0.13	1.28	0.58	0.26
III	10.71	4.67	1.00	2.38	1.11	0.76	7.04	3.25	0.27	1.98	0.81	0.66
IV	14.09	6.78	1.13	3.22	1.40	1.09	8.88	3.90	0.33	2.51	1.09	0.96
*1974 I	9.02	4.15	0.48	2.26	1.26	0.68	6.45	2.75	0.14	2.02	1.06	0.46
II	10.34	5.21	0.37	2.86	1.00	0.45	7.50	3.79	0.12	2.44	0.72	0.39
III	11.31	4.87	0.85	2.75	1.22	0.85	7.71	3.23	0.25	2.28	1.03	0.74
IV	15.81	7.29	1.05	4.98	1.00	0.95	10.63	4.26	0.30	4.39	0.75	0.85
*1975 I	11.45	4.64	0.46	3.34	1.60	1.10	8.54	3.02	0.19	2.86	1.42	0.96
II	10.49	5.18	0.36	2.74	1.01	0.75	7.61	3.74	0.10	2.25	0.79	0.63
III	11.79	4.70	0.92	3.17	0.98	1.31	7.63	2.96	0.25	2.65	0.59	1.14
IV	13.86	5.97	1.02	4.25	1.25	0.77	8.29	2.64	0.25	3.69	0.91	0.67

Ks. huomautusosasto vuoden ensimmäisessä numerossa — Se notavdelningen i häfte 1 — See note section in the January issue.

6. Talonrakennustoiminta (jatk.) — Husbyggnadsverksamhet (forts.) — House construction (cont.)

Vuosi ja neljännes År och kvartal Year and quarter	Kalkki rakennukset — Alla byggnader — All buildings						Kivirakennukset — Stenbyggnader — Buildings of stone					
	Yhteensä Summa Total	Asuin- raken- nukset Bostads- byggnader Residential buildings	Maa- talous- raken- nukset Ekono- mibyggnader Farm buildings	Teolli- suus- raken- nukset Industri- byggnader Industrial buildings	Liike- raken- nukset Affärs- byggnader Business buildings	Julkiset raken- nukset Offent- liga byggnader Public buildings	Yhteensä Summa Total	Asuin- raken- nukset Bostads- byggnader Residential buildings	Maa- talous- raken- nukset Ekono- mibyggnader Farm buildings	Teolli- suus- raken- nukset Industri- byggnader Industrial buildings	Liike- raken- nukset Affärs- byggnader Business buildings	Julkiset raken- nukset Offent- liga byggnader Public buildings
Tilavuus — Kubikinhåll — Cubic capacity — 1 000 000 m ³												
	B 112	B 113	B 114	B 115	B 116	B 117	B 118	B 119	B 120	B 121	B 122	B 123
Myönnetty talonrakennuslupa — Beviljade byggnadstillstånd — Granted building permits												
Kaupungit ja kauppalat — Städer och köpingar — Urban communes												
1971....	23.92	11.24	0.25	6.90	3.25	1.78	19.56	9.17	0.10	5.91	2.58	1.55
1972....	29.98	13.15	0.25	8.39	4.30	3.06	24.56	10.61	0.07	7.11	3.59	2.69
1973....	34.00	15.38	0.47	10.32	5.29	1.97	27.67	11.69	0.17	9.17	4.67	1.71
*1974....	31.90	13.33	0.42	10.77	3.95	2.56	26.06	10.05	0.17	9.70	3.30	2.38
*1975....	31.77	11.40	0.52	11.07	5.43	2.45	25.48	7.88	0.19	10.12	4.65	2.22
1973 I	6.92	2.52	0.09	2.33	1.51	0.36	5.78	2.00	0.05	2.02	1.36	0.29
II	9.00	4.20	0.22	2.44	1.49	0.48	6.49	2.43	0.07	2.23	1.29	0.40
III	11.07	5.39	0.10	3.62	1.30	0.51	9.51	4.52	0.03	3.29	1.12	0.48
IV	7.00	3.27	0.06	1.93	0.99	0.61	5.89	2.74	0.02	1.63	0.90	0.54
*1974 I	6.39	2.21	0.09	2.73	0.68	0.59	5.53	1.79	0.04	2.53	0.58	0.57
II	8.84	4.24	0.21	2.50	1.13	0.54	6.59	2.71	0.08	2.23	1.01	0.48
III	9.24	3.84	0.07	2.85	1.28	0.97	7.79	3.05	0.02	2.68	1.01	0.91
IV	7.43	3.04	0.05	2.69	0.86	0.46	6.15	2.50	0.03	2.27	0.70	0.43
*1975 I	8.55	1.99	0.07	3.91	1.80	0.57	7.51	1.48	0.02	3.78	1.62	0.50
II	8.53	3.83	0.26	2.15	1.60	0.32	5.76	2.01	0.11	1.84	1.35	0.27
III	7.66	2.92	0.11	2.47	1.05	0.95	6.18	2.16	0.03	2.14	0.94	0.89
IV	7.03	2.66	0.08	2.55	0.98	0.62	6.02	2.23	0.03	2.37	0.79	0.56
Keskeneräiset talonrakennustyöt — Igångvarande husbyggen — Buildings in construction stage												
Kaupungit ja kauppalat — Städer och köpingar — Urban communes												
1971....	21.59	9.60	0.22	6.37	2.41	2.66	18.53	7.94	0.10	5.76	2.12	2.49
1972....	25.35	11.36	0.27	7.15	3.04	3.05	20.91	9.11	0.13	6.07	2.61	2.81
1973....	33.63	13.39	0.44	10.54	4.81	3.82	28.20	10.34	0.16	9.43	4.35	3.67
*1974....	32.41	11.93	0.51	10.90	4.30	4.12	25.75	8.81	0.20	9.72	3.83	3.88
*1975....	32.62	10.22	0.58	11.67	5.17	4.03	26.77	6.80	0.22	10.64	4.73	3.92
1973 I	24.77	10.71	0.37	6.51	3.20	3.35	20.86	8.76	0.16	5.67	2.79	3.20
II	29.95	12.68	0.49	7.94	4.52	3.66	24.18	9.44	0.19	6.87	4.96	3.46
III	35.25	14.42	0.58	10.41	5.26	3.91	28.59	10.52	0.21	9.13	4.72	3.73
IV	33.63	13.39	0.44	10.54	4.81	3.82	28.20	10.34	0.16	9.43	4.35	3.67
*1974 I	32.34	12.62	0.46	10.62	4.11	3.98	27.39	10.03	0.17	9.39	3.73	3.89
II	34.02	13.03	0.63	11.39	4.04	4.30	28.16	9.52	0.25	10.28	3.73	4.17
III	34.40	13.50	0.62	11.44	4.29	3.91	27.94	9.65	0.24	10.33	3.78	3.76
IV	32.41	11.93	0.51	10.90	4.30	4.12	26.75	8.81	0.20	9.72	3.83	3.98
*1975 I	31.28	10.62	0.70	11.70	4.30	3.90	26.69	7.88	0.21	10.71	3.81	3.76
II	32.87	10.72	0.65	11.99	4.69	3.96	26.32	6.84	0.25	10.99	4.06	3.82
III	33.89	11.03	0.67	12.53	5.25	3.42	26.85	6.77	0.25	11.37	4.68	3.33
IV	32.62	10.22	0.58	11.67	5.17	4.03	26.77	6.80	0.22	10.64	4.73	3.92
Valmistuneet rakennukset — Färdigställda byggnader — Completed buildings												
Kaupungit ja kauppalat — Städer och köpingar — Urban communes												
1971....	21.32	9.64	0.22	6.55	2.61	2.14	18.14	7.89	0.07	6.00	2.03	2.07
1972....	25.14	11.85	0.23	7.62	3.03	1.98	21.10	9.86	0.06	6.69	2.56	1.75
1973....	25.01	12.11	0.34	6.79	3.38	1.83	19.69	9.45	0.14	5.57	2.77	1.49
*1974....	29.84	14.14	0.35	9.15	3.63	2.07	24.70	11.13	0.13	8.27	3.10	1.87
*1975....	29.85	12.87	0.40	9.04	4.07	2.92	24.19	9.66	0.16	8.09	3.40	2.70
1973 I	6.03	2.71	0.07	2.03	0.76	0.33	4.61	2.10	0.04	1.60	0.62	0.17
II	4.27	2.21	0.04	1.07	0.61	0.22	3.58	1.80	0.03	0.98	0.49	0.19
III	5.88	2.72	0.07	1.57	0.90	0.47	4.79	2.30	0.02	1.31	0.69	0.42
IV	8.83	4.47	0.17	2.11	1.11	0.81	6.70	3.24	0.05	1.68	0.97	0.71
*1974 I	6.23	2.92	0.05	1.67	1.12	0.42	5.20	2.30	0.00	1.57	0.98	0.33
II	6.52	3.54	0.05	1.82	0.76	0.25	5.34	2.94	0.03	1.55	0.58	0.23
III	7.22	3.14	0.10	2.07	1.07	0.66	6.09	2.57	0.03	1.80	0.97	0.61
IV	9.87	4.54	0.15	3.59	0.70	0.74	8.07	3.32	0.06	3.34	0.58	0.70
*1975 I	8.05	3.10	0.08	2.49	1.42	0.86	6.84	2.43	0.04	2.18	1.32	0.82
II	6.87	3.62	0.06	1.67	0.85	0.54	5.79	3.03	0.02	1.48	0.73	0.47
III	6.86	2.85	0.11	1.95	0.77	1.02	5.61	2.23	0.05	1.80	0.56	0.95
VI	8.07	3.30	0.15	2.93	1.03	0.50	5.95	1.97	0.05	2.63	0.79	0.46

Ks. huomautusosasto vuoden ensimmäisessä numerossa — Se notavdelningen i häfte 1 — See note section in the January issue.

7. Kaupan myynti — Handelns försäljning — Sales of commerce

a. Tukkukauppa — Partihandel — Wholesaling

Vuosi ja kuukausi År och månad Year and month	Kaikki tukkukaupat Alla partiäffärer All wholesalers	Keskustukkukauppa Centralpartihandel Central wholesale trade	Muu yleistukkukauppa Annan allmän partihandel Other general wholesale trade	Ravinto- ja nautintoainetukkuk. Partihandel med livs- och njutningsmedel Food and beverages	Tekstiili-, vaateus- ja nahkatav. tukkukauppa Partihandel med textil-, beklädnads- och lädervaror Textile, clothing and leather articles	Rauta- ja rakennustarviketukkuk. Partihandel med järn- och byggnadsvaror Iron wares and construction materials	Sähkö- ja radiotarviketukkuk. Partihandel med el- och radio- artiklar Electric appliances and radios	Autoalan tukkukauppa Bilar och bilförmödenheter i parti Motor vehicles	Polttoainetukkukauppa Bränslepartiäffärer Wholesaling of fuels	Investointitavara- ja raaka-aine- tukkuk. Partihandel med maskin-, metall- och råvaror Investment articles and raw materials	Maatalouskoneiden ja -tarvikkeiden tukkuk. Partihandel med lantbruksmaskiner och -förmödenheter Farm machines and equipments
	C 1	C 2	C 3	C 4	C 5	C 6	C 7	C 8	C 9	C 10	C 11
	Myynti (pl. lvv.) — Försäljning (exkl. oms.) — Sales (excl. sales tax) 1 000 000 mk										
1972	25 805.5	7 550.8	1 801.0	3 139.3	424.4	1 926.2	1 011.2	1 645.9	2 486.6	2 829.2	375.9
1973	33 043.1	9 623.8	2 105.6	3 611.8	515.1	2 641.3	1 320.0	2 152.9	3 216.3	3 855.8	477.0
1974	43 373.4	12 374.3	2 440.7	4 608.2	595.0	4 459.2	1 747.7	2 344.9	5 386.4	4 808.6	423.3
1973 VIII	2 941.0	879.5	185.5	318.8	60.6	218.2	130.6	170.7	274.5	332.1	45.3
IX	2 952.2	834.9	183.5	298.4	61.0	242.5	133.2	211.4	252.1	351.3	40.6
X	3 291.7	943.8	208.0	325.3	63.2	269.9	134.3	223.2	333.1	385.0	48.9
XI	3 145.9	881.9	211.5	332.2	47.0	262.6	137.5	185.0	329.0	367.4	48.0
XII	3 343.2	959.0	218.2	349.2	29.4	301.4	129.2	176.5	402.3	364.0	63.3
1974 I	2 882.8	786.6	161.6	313.6	39.1	255.4	108.0	141.1	419.8	331.9	27.5
II	3 138.7	877.6	166.7	326.9	46.4	297.3	121.9	153.8	419.6	357.3	22.4
III	3 447.4	997.6	185.7	317.5	56.4	371.8	143.0	190.8	423.3	409.4	29.9
IV	3 421.5	999.7	186.1	366.7	52.2	365.7	145.5	196.7	389.7	388.4	29.7
V	3 615.8	1 035.9	204.3	375.1	44.9	414.2	145.6	210.9	351.4	425.1	39.5
VI	3 329.2	940.3	212.1	346.5	29.8	364.5	130.3	172.2	426.2	354.0	30.0
VII	3 232.6	975.0	205.4	384.5	19.1	334.3	93.7	184.2	415.9	327.0	27.0
VIII	3 866.7	1 128.4	236.3	400.8	66.1	357.9	154.5	202.2	505.7	414.4	40.2
IX	3 815.9	1 083.6	237.9	349.0	70.4	395.2	169.2	197.5	424.6	444.2	35.9
X	4 281.4	1 233.9	218.6	445.9	74.7	427.9	168.0	253.5	542.5	462.2	43.2
XI	4 079.9	1 166.6	204.1	458.4	57.2	409.5	174.8	214.2	540.6	453.3	42.3
XII	4 261.4	1 149.1	221.9	523.3	38.7	465.5	193.2	227.8	527.1	441.4	55.7
1975 I	3 781.9	970.2	230.7	425.8	61.6	287.0	162.3	220.1	549.2	391.1	49.5
II	3 830.4	1 064.6	219.4	364.2	68.0	294.9	216.7	234.1	492.6	415.8	48.5
III	4 203.8	1 149.6	243.0	412.2	85.1	338.5	218.7	280.6	490.1	453.9	53.1
IV	4 494.5	1 243.2	282.5	530.3	95.6	367.6	186.5	277.3	515.9	500.3	43.8
V	4 234.1	1 179.1	268.5	563.2	71.0	337.1	181.3	237.7	494.5	452.4	57.4
VI	3 792.5	1 078.7	244.4	452.2	48.2	338.8	154.4	188.4	434.3	388.2	41.0
VII	3 796.5	1 199.3	279.5	549.1	36.7	270.7	115.4	115.4	434.1	294.6	35.8
VIII	4 108.3	1 274.4	252.1	492.0	92.6	313.3	176.4	215.2	445.7	364.5	47.6
IX	4 618.6	1 310.6	291.6	471.5	108.4	370.5	226.3	251.8	615.6	426.9	66.0
	Volymyymi-indeksi — Volymindex — Volume index (1972 = 100)										
1973	111	112	103	103	104	108	114	116	117	115	115
1974	114	121	101	117	104	141	123	102	106	109	86
1973 VIII	117	120	105	107	147	103	134	107	123	118	131
IX	115	113	105	100	148	110	130	131	110	122	116
X	127	126	118	109	150	121	131	137	144	131	139
XI	120	117	120	112	112	115	134	112	132	122	134
XII	123	127	123	117	69	129	125	106	138	117	172
1974 I	100	102	89	105	89	105	98	78	117	101	72
II	104	111	89	108	103	119	110	84	84	103	57
III	113	124	97	104	123	146	128	102	94	116	76
IV	111	121	95	115	113	140	130	106	86	109	75
V	116	124	104	117	97	157	124	112	78	117	100
VI	106	112	107	108	65	137	110	91	102	96	76
VII	102	115	101	117	40	126	78	97	99	88	65
VIII	121	131	115	119	138	135	128	106	121	111	97
IX	116	121	112	100	140	146	139	101	101	118	84
X	129	137	102	128	147	157	136	127	129	120	100
XI	123	129	95	131	112	150	140	106	133	117	98
XII	129	127	103	149	76	171	155	112	133	117	128
1975 I	111	105	105	120	120	102	128	103	137	98	108
II	111	113	97	99	129	105	169	107	123	104	105
III	121	120	105	109	161	120	171	127	122	112	114
IV	128	129	122	139	181	131	145	123	127	124	94
V	121	122	115	146	135	120	139	104	122	112	123
VI	108	112	105	117	92	121	118	82	107	97	88
VII	107	122	117	137	68	97	88	88	107	74	73
VIII	115	127	105	122	167	112	135	91	110	91	105
IX	128	130	121	117	195	132	169	103	151	105	132

b. Vähittäiskauppa — Detaljhandeln — Retailing

Vuosi ja kuukausi År och månad Year and month	Puutavaratuokkukauppa Partihandel med trävaror <i>Wholesaling of timber</i>	Muu tuotantotarviketuokkukauppa Annan partihandel med produktionsvaror <i>Other production articles</i>	Lääkkeiden ja kemik. tav. tuokkukauppa Partihandel med medicinal och kemikaliehandelsvaror <i>Medicines and drugs</i>	Muiden tavaroiden varsinaimen tuokkukauppa Egentlig partihandel med andra varor <i>Other whole selling proper n.e.c.</i>	Kaikki vähittäiskaupat Detaljhandel sammanlagt <i>All retailers</i>	Tavaratalokauppa Varuhushandel <i>Department stores</i>	Sekatavarain kauppa Diverseshandel <i>Retailers, rural type</i>	Elintarvikkeiden yleisvähittäisk. Alttman livsmedelsdetaljhandel <i>General food shops</i>	Maito, meijerituote- ja leipäväh. kauppa Mjölk-, mejerivaru- och brödsdet. handel <i>Dairy and bakery product shops</i>	Lihä-, kala- ja vihannesväh. kauppa Kött-, fisk- och grönsaksdetalj. h. <i>Meat, fish, fruit and vegetable shops</i>	Muu elintarv. väh. kauppa Annan detalj. med livsmedel <i>Other food shops</i>
	C 12	C 13	C 14	C 15	C 16	C 17	C 18	C 19	C 20	C 21	C 22
	Myynti (ml. lvv.) — Försäljning (inkl. oms.) — Sales (incl. sales tax) 1 000 000 mk										
1972	640.3	195.8	639.4	1 139.6	20 895.9	2 424.6	3 389.0	4 041.9	178.8	244.7	328.1
1973	1 026.3	260.1	728.5	1 508.6	27 208.6	3 012.6	3 989.3	4 790.8	191.8	273.7	434.1
1974	1 116.3	307.1	987.3	1 774.4	33 130.5	3 959.5	4 834.5	5 777.7	223.4	367.5	567.3
1973 VIII	109.9	22.8	60.6	131.9	2 399.1	255.8	357.9	426.0	16.7	23.3	42.1
IX	108.2	24.6	67.5	143.0	2 354.9	255.9	355.5	398.9	16.1	22.8	37.5
X	110.0	26.5	66.4	154.1	2 546.6	279.4	363.7	421.1	17.4	25.1	37.5
XI	105.1	25.7	63.8	149.2	2 409.7	270.1	343.6	423.3	16.8	24.4	36.9
XII	101.4	26.0	72.3	151.0	3 108.3	420.9	493.7	525.8	18.4	29.7	37.5
1974 I	73.7	22.8	70.4	131.3	2 084.5	231.3	280.5	386.7	17.0	24.5	36.0
II	107.2	24.1	77.9	139.6	2 181.8	256.4	315.6	399.1	16.7	24.8	33.6
III	70.9	25.4	79.0	146.7	2 386.5	269.6	337.9	435.7	18.2	28.3	39.0
IV	72.8	22.7	74.4	131.2	2 552.7	288.1	366.0	462.4	18.7	29.8	42.8
V	100.1	27.7	81.1	160.0	2 710.6	321.7	410.6	492.1	19.3	30.3	49.0
VI	84.7	24.8	70.4	143.4	2 646.0	315.4	403.1	461.0	16.4	30.3	49.1
VII	82.7	17.6	64.8	101.4	2 829.5	345.7	452.8	506.7	16.4	33.9	55.9
VIII	108.0	25.3	80.9	146.0	2 935.2	342.2	436.3	515.5	19.3	33.3	54.7
IX	114.7	29.0	97.1	167.6	2 842.7	326.2	413.6	472.1	19.2	30.6	52.2
X	133.5	28.7	82.8	166.1	3 082.6	366.9	436.4	511.1	20.5	32.3	48.8
XI	82.7	27.4	90.4	158.4	3 065.2	363.1	430.0	517.3	20.3	31.3	51.4
XII	85.3	31.6	118.1	182.7	3 813.2	532.9	551.7	618.0	21.4	38.1	54.8
1975 I	130.9	44.5	80.7	178.3	2 886.1	314.8	318.3	433.0	15.8	25.0	63.1
II	98.6	42.8	88.2	182.0	2 885.2	316.3	351.0	441.6	15.4	23.6	62.5
III	118.3	28.3	110.7	221.7	3 173.7	352.3	390.9	485.9	18.5	26.1	70.4
IV	108.4	41.7	117.4	184.0	3 515.7	444.2	451.8	505.6	19.2	28.0	67.5
V	88.0	33.9	88.3	181.7	3 389.2	435.1	490.2	507.9	19.4	26.4	70.2
VI	115.1	38.2	100.3	170.3	3 305.7	416.1	495.7	501.7	18.5	25.1	73.9
VII	90.1	28.9	91.0	167.5	3 483.0	438.1	564.9	543.9	19.0	23.3	80.7
VIII	92.0	40.3	99.2	203.0	3 421.0	419.9	510.7	541.4	19.9	25.5	79.4
IX	97.1	42.3	123.5	216.5	3 554.9	415.7	520.9	513.0	20.7	27.0	75.7
	Volyyymi-indeksi — Volymindex — Volume index (1972 = 100)										
1973	116	116	105	119	110	111	106	106	97	99	123
1974	92	97	122	104	114	123	110	111	97	115	145
1973 VIII	144	120	104	125	114	112	112	110	99	98	141
IX	125	129	114	135	111	110	110	102	95	95	127
X	124	140	111	139	119	120	112	108	103	104	126
XI	115	134	106	133	112	115	105	108	99	102	124
XII	110	134	120	129	143	177	151	135	107	125	125
1974 I	78	106	112	106	94	95	84	99	99	103	119
II	113	106	123	108	96	104	93	102	97	104	111
III	75	110	123	106	104	107	99	110	104	118	126
IV	73	98	116	95	108	112	103	110	100	114	136
V	98	98	126	115	113	124	114	115	102	114	154
VI	82	88	107	102	111	121	112	107	86	114	154
VII	81	64	95	71	116	131	123	116	86	125	173
VIII	106	85	118	102	119	127	116	115	99	119	168
IX	114	98	141	113	112	117	107	100	93	104	155
X	127	102	114	110	121	130	113	110	101	113	143
XI	79	98	123	103	120	127	110	111	99	110	149
XII	81	106	160	119	149	186	141	133	104	135	158
1975 I	124	147	109	110	109	108	80	93	77	88	180
II	92	142	105	111	106	106	86	92	72	82	174
III	112	92	130	136	114	116	93	98	85	87	190
IV	102	123	138	112	124	145	105	98	86	89	181
V	83	100	104	111	119	140	113	98	86	84	185
VI	110	113	117	104	116	134	114	97	83	79	194
VII	89	85	106	102	120	140	129	103	84	72	211
VIII	92	129	115	123	117	132	114	101	87	78	207
IX	97	135	143	131	119	129	114	94	88	80	197

7. Kaupan myynti (jatk.) — Handels försäljning (forts.) — Sales commerce of commerce (cont.)

Vähittäiskauppa — Detaljhandeln — Retailing

Vuosi ja kuukausi År och månad Year and month	Alkoholittomien kauppa Handel med alkoholdrycker <i>Liqueur shops</i>	Tekstiili- ja vaatetusalan yleis- vähittäiskauppa Allmän tekstilvaru- och konfek- tionsdetaljhandel <i>General textile and clothing shops</i>	Kangas-, slausustekst. ja ompelu- tary. väh. kauppa Detaljhandel med tyger, inredn. text. och sömmatillbehör <i>Fabric, yarn etc. shops</i>	Puku- ja turkkivareain väh. k. Konfektions- och pälsvarudetaljh. <i>Suit and fur shops</i>	Asuste-, hattur- ja nahkat. väh. k. Detaljhandel med ekiperingsart., hattar och lädervar. <i>Clothing, hat and leather prod. shops</i>	Jalkineiden vähittäiskauppa Skodetaljhandel <i>Footwear shops</i>	Rauta- ja rakennustarvikkeiden vähittäiskauppa Handel med järn- och byggnadsvar. <i>Metalware and building equipment shops</i>	Maa- ja metsätaloustarvikkeiden väh. kauppa Detaljhandel med lantbruks- förlödenheter <i>Agricultural equipment shops</i>	Sähköalan tarv. vähittäiskauppa Detaljhandel med elvaror <i>Electric supplies shops</i>	Muu rautaa-ala väh. kauppa Annan detaljhand. med järnvaror <i>Other metalware shops</i>	Huonekalukauppa Möbelhandel <i>Furniture shops</i>
	C 23	C 24	C 25	C 26	C 27	C 28	C 29	C 30	C 31	C 32	C 33
Myynti (ml. lvv.) — Försäljning (inkl. oms.) — Sales (incl. sales tax.) 1 000 000 mk											
1972	1 425.1	190.2	209.9	531.7	491.1	236.5	794.2	159.4	550.6	195.1	410.3
1973	1 749.1	230.8	248.3	613.0	547.7	271.6	930.0	205.0	742.6	234.1	491.9
1974	2 132.8	293.5	290.4	734.1	623.4	344.0	1 078.5	265.3	902.9	278.0	618.9
1973 VIII	157.3	15.9	20.9	40.0	40.3	19.9	90.5	20.4	67.8	22.8	45.7
IX	138.8	20.1	20.6	51.2	45.7	22.6	81.7	18.5	72.4	20.6	43.7
X	143.1	25.4	24.5	69.4	55.4	27.5	87.5	19.9	76.8	22.0	49.8
XI	151.5	25.1	24.9	67.7	56.2	28.8	83.3	18.8	71.0	21.0	51.7
XII	201.8	30.8	32.7	75.8	79.1	32.7	109.6	24.9	99.1	27.6	60.2
1974 I	133.1	22.5	23.1	56.6	42.4	24.0	62.5	14.9	67.8	16.1	45.1
II	134.1	19.7	25.5	44.5	41.0	19.8	68.7	16.4	68.7	17.7	48.0
III	156.6	21.1	22.8	48.9	43.2	19.2	78.4	18.8	65.7	20.3	45.6
IV	189.1	21.9	18.9	54.9	44.2	28.6	82.2	19.6	58.6	21.2	39.2
V	141.6	22.5	20.5	62.5	50.5	32.4	97.1	23.2	57.8	25.0	40.3
VI	182.4	21.9	18.3	55.8	48.1	28.6	91.4	21.8	58.5	23.5	45.1
VII	194.2	19.1	20.6	50.8	43.2	25.9	101.1	25.4	66.1	26.1	47.0
VIII	192.2	20.3	22.0	51.8	46.4	27.4	102.7	25.9	81.7	26.5	58.9
IX	160.7	22.5	22.9	61.2	47.9	27.3	96.5	24.4	83.8	24.9	64.8
X	179.0	30.6	28.4	78.1	61.7	33.7	93.9	23.6	91.6	24.2	59.2
XI	186.3	31.3	20.8	80.3	64.9	35.9	86.9	21.8	82.4	22.4	56.6
XII	283.5	40.1	37.6	88.7	89.9	41.2	117.1	29.5	120.2	30.1	69.1
1975 I	156.8	31.5	29.5	76.5	55.2	38.2	87.8	22.4	96.7	28.5	69.0
II	165.0	21.7	29.8	47.5	43.5	26.5	97.5	26.5	92.2	26.8	65.6
III	184.3	24.5	30.8	56.9	43.5	24.6	97.4	27.6	96.1	30.6	57.8
IV	231.4	28.8	32.5	65.1	54.5	37.0	112.4	36.5	90.9	40.4	55.9
V	179.5	30.4	32.0	62.6	63.4	46.1	123.7	37.8	77.7	41.8	47.7
VI	237.0	25.7	30.0	53.4	58.7	39.2	126.0	30.8	71.4	45.5	51.9
VII	261.8	23.5	29.1	50.3	60.8	35.6	136.4	30.3	86.2	47.2	51.8
VIII	241.0	24.6	32.1	52.3	51.7	34.8	120.9	31.0	97.9	40.2	66.1
IX	214.1	28.7	33.0	67.9	48.1	42.5	128.7	38.3	106.6	36.9	75.8
Volyyymi-indeksi — Volymindex — Volume index (1972 = 100)											
1973	123	109	102	102	103	113	93	113	129	112	107
1974	148	120	95	104	103	132	85	122	144	111	120
1973 VIII	131	90	101	79	92	100	105	133	140	130	119
IX	115	111	97	98	100	113	91	119	149	118	113
X	119	139	115	132	120	138	96	127	158	125	128
XI	126	137	114	128	123	143	91	119	145	115	127
XII	168	167	150	143	172	161	118	152	200	151	147
1974 I	111	120	105	105	91	118	64	89	136	85	110
II	112	103	109	81	87	97	68	95	136	88	113
III	130	108	95	87	89	94	77	108	129	99	107
IV	157	111	78	97	91	139	79	111	114	103	92
V	118	113	81	109	102	157	93	132	111	121	94
VI	152	110	72	97	98	138	87	121	112	113	105
VII	161	95	79	87	87	124	96	141	127	125	109
VIII	160	99	83	87	92	131	100	142	156	126	136
IX	134	108	85	100	93	129	90	130	159	118	150
X	149	142	104	126	116	140	86	124	173	115	137
XI	155	144	108	128	121	148	79	114	154	104	127
XII	236	183	135	141	167	170	107	154	225	138	156
1975 I	107	141	104	119	100	156	76	115	179	128	155
II	112	96	104	73	78	108	84	135	165	117	140
III	126	107	107	86	76	99	83	139	172	131	123
IV	158	126	113	99	95	148	96	183	161	172	119
V	122	131	110	94	109	184	105	188	137	175	100
VI	161	110	103	80	100	156	107	152	126	189	108
VII	159	100	99	75	103	142	117	150	151	194	108
VIII	146	102	109	76	85	129	103	149	171	165	136
IX	130	118	111	97	78	157	110	183	186	150	156

Vuosi ja kuukausi År och månad Year and month	Muu sisustustarvikekauppa Annan inredningshandel Other furnishing shops	Auton vähittäiskauppa Bilhandel Automobile shops	Huokamotoininta Servicestationsverksamhet Gasoline filling stations	Apteekkitavarain kauppa Apoteksvaruhandel Pharmacy shops	Kemikaalitarvaim kauppa Kemikalievaruhandel Cosmetic shops	Kirjojen ja papertavarain vähittäiskauppa Detaljhandel med böcker och pappersvaror Book and paper shops	Kultesepänteosten ja kellojen vähittäiskauppa Detaljhandel med guldsmedsvaror och ur Jewellery and watch shops	Valokuvaus-, optisen ja terveydenhoitoalan vähittäiskauppa Detaljhandel med foto-, optiska och hälsovårdsartiklar Photographic, optical good and medical service equipment retailing	Kukka- ja siemenkauppa Blomster- och fröhandel Flower and seed shops	Muu vähittäiskauppa Annan handel i detalj Other retailing etc.
	C 34	C 35	C 36	C 37	C 38	C 39	C 40	C 41	C 42	C 43
Myynti (ml. lvv.) — Försäljning (inkl. oms.) — Sales (incl. sales tax) 1 000 000 mk										
1972	18.5	3 464.7	1 493.6	502.7	138.1	283.3	150.5	148.3	109.5	210.4
1973	24.5	4 544.6	1 798.1	585.8	165.5	339.4	182.5	197.4	133.1	281.3
1974	28.5	4 945.0	2 573.3	670.5	206.8	430.1	254.5	230.1	170.7	329.3
1973 VIII	2.2	424.9	156.5	43.3	12.7	30.6	15.7	17.1	8.5	24.3
IX	2.2	407.9	157.8	49.2	13.8	34.7	14.8	17.6	9.2	25.1
X	2.5	452.7	175.8	51.5	14.0	30.2	14.9	19.7	11.7	28.1
XI	2.5	348.5	167.8	55.2	15.0	29.7	15.6	19.4	13.2	27.7
XII	3.2	371.4	188.0	55.0	25.3	50.7	31.6	25.5	20.9	36.4
1974 I	2.0	260.1	168.1	51.9	14.4	32.0	16.6	16.5	15.0	23.6
II	2.1	284.7	169.6	59.7	13.7	30.9	16.0	17.3	12.8	24.7
III	2.3	350.6	187.3	53.5	15.0	30.1	19.4	18.5	14.1	26.4
IV	2.1	399.1	198.9	55.6	14.4	25.3	17.8	16.6	13.0	23.7
V	2.2	419.2	209.9	55.7	15.1	31.6	20.0	17.6	17.6	25.3
VI	2.0	395.5	212.8	53.0	15.7	25.1	20.0	16.2	11.9	23.1
VII	2.0	389.2	247.8	47.7	16.9	26.1	20.5	15.9	9.6	22.9
VIII	2.4	453.6	234.8	51.1	17.9	39.3	22.0	19.3	10.1	27.6
IX	2.5	466.9	223.6	55.3	18.1	46.0	19.4	20.3	10.8	29.0
X	2.8	512.7	242.4	61.9	17.2	37.6	19.6	22.5	13.6	32.3
XI	2.6	504.5	238.7	63.3	17.3	37.1	21.1	21.6	16.1	30.9
XII	3.5	508.9	239.2	61.8	31.1	69.0	42.1	27.8	26.1	39.8
1975 I	1.8	561.1	203.3	76.6	16.3	49.8	22.5	25.0	17.9	49.7
II	2.0	585.9	200.6	78.7	15.9	51.6	19.0	25.6	17.8	35.1
III	2.0	665.0	257.0	68.9	13.8	41.4	19.7	23.3	26.5	37.9
IV	1.9	733.8	238.8	78.5	14.4	37.8	19.7	24.5	25.1	39.5
V	2.1	622.1	224.6	79.5	15.6	35.6	24.8	25.3	25.2	42.5
VI	2.2	535.1	240.0	71.7	16.5	33.0	24.2	28.5	20.1	33.8
VII	2.6	528.4	250.7	66.6	16.3	36.2	25.5	26.7	17.9	29.2
VIII	2.2	571.2	230.4	64.2	16.3	41.3	25.3	31.3	14.7	34.7
IX	2.8	667.9	231.3	82.1	16.9	48.8	23.2	26.4	22.5	39.4
Volymyymi-indeksi — Volymindex — Volume index (1972 = 100)										
1973	123	117	110	106	111	112	101	124	114	126
1974	126	101	115	108	115	129	103	119	118	117
1973 VIII	133	126	115	92	103	121	104	131	88	131
IX	133	119	115	104	110	136	93	134	93	134
X	147	132	128	109	109	118	92	148	114	147
XI	140	100	118	117	115	115	96	145	125	142
XII	180	106	123	117	192	196	193	167	188	186
1974 I	113	68	110	105	106	123	100	108	130	115
II	113	73	92	121	99	117	97	111	110	114
III	127	89	101	109	106	113	117	116	121	119
IV	113	101	107	113	101	92	106	104	112	106
V	120	106	113	113	105	115	119	110	151	109
VI	107	99	115	108	106	90	119	102	102	99
VII	107	97	130	91	112	93	82	99	82	97
VIII	127	112	122	98	117	140	88	120	87	115
IX	127	112	116	106	117	163	78	126	90	119
X	147	122	125	110	109	133	78	136	113	132
XI	133	118	123	113	107	131	83	129	126	124
XII	180	119	124	110	189	240	166	164	193	159
1975 I	87	124	105	136	99	160	87	146	129	194
II	96	127	103	109	96	166	73	148	129	134
III	95	142	131	96	82	128	71	134	191	144
IV	88	154	118	109	84	115	71	141	185	149
V	97	128	111	110	92	108	89	144	185	161
VI	100	110	118	99	96	99	86	161	148	128
VII	119	108	123	92	94	108	91	151	132	110
VIII	97	115	113	89	94	123	90	177	108	130
IX	127	129	114	114	96	146	82	149	165	148

8. Ulkomaankauppa — Utrikeshandeln — Foreign trade

Vuosi ja kuukausi År och månad Year and month	Tuonti — Imports — Imports								Vienti — Export — Exports								Viennin (+) tai tuonnin (-) enemmys Överskott av exporten (+) eller importen (-) Export surplus (+) or import surplus (-)		
	Koko tuonti Total import	Raaka-aineet ja tuotantotarvikkeet Råmaterial och produktionsföremål — Raw materials and production supplies							Koko vienti Total export	Siitä — Därav — Of which									
		C 44	C 45	Siitä — Därav Of which			C 49	C 50		C 51	C 52	C 53	C 54	Siitä — Därav — Of which					
				C 46	C 47	C 48								C 55	C 56	C 57		C 58	
	1 000 000 mk																		
1971	11 743	7 038	113	6 442	321	571	2 334	1 743	9 897	292	9 582	800	1 646	3 806	1 762				-1 837
1972	13 107	7 842	114	7 160	351	609	2 354	2 250	12 082	325	11 732	1 048	1 809	4 376	2 547				-1 025
1973	16 600	9 915	139	8 974	519	728	2 921	2 968	14 605	402	14 163	1 197	2 451	5 264	2 928				-1 995
1974	25 666	16 534	171	15 153	826	1 978	3 853	3 282	20 686	414	20 192	1 615	3 154	7 872	4 245				-4 980
1975	27 975	17 034	230	15 516	944	1 671	5 217	3 990	20 247	385	19 790	1 847	2 177	7 225	5 357				-7 728
1974 VIII ..	2 265	1 537	11	1 432	70	169	291	266	1 550	18	1 743	116	339	673	168				-715
IX ..	2 424	1 511	23	1 380	81	187	388	334	1 780	25	1 521	181	248	756	275				-644
X ..	2 398	1 552	15	1 433	78	190	339	319	2 239	22	2 209	191	251	852	618				-159
XI ..	2 299	1 382	14	1 262	76	186	429	304	1 812	12	1 795	172	228	736	361				-487
XII ..	2 197	1 463	15	1 340	77	155	317	269	1 715	58	1 652	155	191	717	310				-482
*1975 I ..	2 751	1 682	21	1 549	78	146	541	380	2 014	67	1 943	150	229	780	480				-720
II ..	2 535	1 571	21	1 453	71	134	465	365	1 549	6	1 535	134	145	616	389				-987
III ..	2 096	1 270	21	1 147	75	107	353	366	1 576	66	1 507	169	141	666	292				-520
IV ..	2 301	1 389	27	1 257	77	111	430	369	1 739	7	1 727	165	168	678	428				-562
V ..	2 356	1 364	24	1 218	92	128	484	376	1 594	56	1 534	140	159	615	348				-762
VI ..	2 048	1 301	16	1 201	62	148	329	265	1 380	7	1 364	120	154	491	399				-666
VII ..	2 271	1 388	10	1 256	92	126	421	310	1 651	20	1 624	106	194	534	559				-612
VIII ..	2 163	1 275	14	1 156	74	170	433	276	1 135	14	1 117	111	139	452	226				-1 032
IX ..	2 235	1 383	21	1 243	91	137	363	344	1 711	37	1 666	189	202	585	442				- 524
X ..	2 444	1 541	21	1 407	85	154	412	337	1 840	18	1 814	219	200	570	505				- 604
XI ..	2 235	1 349	13	1 235	73	170	426	288	1 672	12	1 654	168	213	579	395				- 563
XII ..	2 545	1 515	23	1 388	73	140	561	324	2 371	74	2 289	176	234	659	877				- 604
	Yksikköarvoindeksi — Enhetsvärdeindex — Unit value index (Laspeyres) (1969 = 100)																		
1971	116	115	115	114	131	145	119	109	115	91	115	105	113	116	118				
1972	125	122	130	121	139	138	134	122	123	108	123	115	118	118	139				
1973	139	138	146	137	148	157	144	134	138	124	138	135	150	131	144				
1974	200	215	179	217	203	361	160	148	196	147	198	158	246	197	187				
1975	218	232	238	232	263	348	188	166	232	140	234	175	222	261	215				
1972 III ..	126	121	134	120	133	134	138	128	124	94	124	118	118	118	145				
IV ..	127	123	135	122	142	132	140	126	129	117	130	117	119	119	167				
1973 I ..	131	128	147	128	139	146	138	130	131	124	132	132	126	124	155				
II ..	136	133	137	133	141	151	143	137	133	116	134	132	142	128	136				
III ..	142	140	165	139	151	152	147	141	145	90	146	139	154	132	177				
IV ..	151	152	155	152	167	174	152	137	151	135	152	139	176	140	164				
1974 I ..	184	190	165	192	172	377	153	144	169	147	170	147	211	161	165				
II ..	199	214	175	217	190	368	157	148	190	133	191	151	249	186	165				
III ..	204	222	192	224	214	331	163	153	206	98	209	169	259	211	180				
IV ..	213	230	197	231	244	349	173	159	221	137	224	165	268	233	194				
*1975 I ..	217	234	231	234	267	341	183	159	237	127	240	172	257	261	215				
II ..	216	231	248	230	264	321	186	170	238	136	241	179	239	267	213				
III ..	219	231	237	230	275	346	196	173	230	121	233	182	213	264	211				
IV ..	223	232	239	232	257	382	200	173	228	147	230	178	200	255	235				
	Paljousindeksi — Volymindex — Volume index (Paasche) (1969 = 100)																		
1971	119	119	85	120	106	107	133	109	103	145	103	157	104	75	97				
1972	124	125	76	126	110	120	119	125	118	135	118	186	110	107	119				
1973	141	140	82	139	153	126	138	151	127	147	127	183	117	116	132				
1974	151	150	82	148	177	149	164	151	126	128	127	209	92	115	169				
1975	151	143	84	142	157	131	188	164	105	125	105	216	70	80	162				
1972 III ..	120	125	73	125	113	149	107	108	116	90	118	191	125	111	94				
IV ..	136	141	69	141	135	157	119	137	123	147	124	212	131	116	101				
1973 I ..	139	136	94	135	142	94	133	173	120	216	119	176	114	114	107				
II ..	133	131	78	129	158	80	132	156	115	154	115	170	90	99	145				
III ..	136	140	68	139	160	146	135	125	122	97	123	173	133	126	89				
IV ..	149	150	79	149	146	181	147	142	140	144	141	206	128	125	166				
1974 I ..	146	148	75	145	174	156	142	140	131	242	129	194	99	119	150				
II ..	147	150	101	148	190	119	151	148	131	95	132	202	100	114	174				
III ..	158	155	72	155	177	165	183	151	119	102	120	185	98	114	129				
IV ..	152	149	76	148	166	165	170	153	125	121	126	258	72	115	172				
*1975 I ..	160	151	94	151	146	123	201	190	104	198	103	217	57	91	140				
II ..	146	137	93	136	153	131	182	162	95	93	95	194	58	77	143				
III ..	143	137	65	135	164	136	169	145	94	106	94	184	72	69	151				
IV ..	153	148	82	147	157	132	190	149	124	128	125	260	93	82	197				

Ka. huomautusosasto vuoden ensimmäisessä numerossa — Se notavdelingen i häfte 1 — See note section in the January issue.

9. Suomen Pankki — Finlands Bank — *The Bank of Finland*a. Tärkeimmät tilit ja setelinanto-oikeus — *Viktigare konton och sedelutgivningsrätt — Certain accounts and right of note issue*

Vuoden ja kuukauden lopussa Vid utgången av At the end of	Kulta- ja valuuttasaimiset Gold and valuettorforingar receivables	Muut ulkomaiset saaimiset Övriga fordringar på utlandet Other foreign receivables	Saaimiset rahoituslaitoksilta Fordringar på finansierings- institut Receivables from financial institutions	Saaimiset julkiselta sektorilta Fordringar på den offentliga sektorn Receivables from the public sector	Saaimiset yrityksillä Fordringar på företag Receivables from corporations	Muut varat Övriga tillgångar Other assets	Taseen loppusumma Balansens slutsumma Total	Valuttavelat Valutaskulder Foreign exchange liabilities	Muut ulkomaiset velat Övriga utländska skulder Other foreign liabilities	Liikkeessä oleva raha Utelöpande sedlar och mynt Notes and coins in circulation
	1 000 000 mk									
	D 1	D 2	D 3	D 4	D 5	D 6	D 7	D 8	D 9	D 10
1973	2 210	952	2 745	268	613	34	6 822	147	788	2 082
1974	1 791	1 123	3 414	301	631	37	7 297	457	788	2 461
1975	1 950	1 274	4 164	339	933	50	8 707	172	1 385	2 855
1975 I	1 806	1 105	2 953	302	631	37	6 834	168	788	2 274
II	1 527	1 106	3 454	307	654	37	7 085	170	788	2 318
III	1 571	1 089	3 701	308	666	37	7 372	205	788	2 433
IV	1 684	999	3 847	310	680	37	7 557	211	788	2 396
V	1 555	1 010	3 857	314	690	37	7 463	205	788	2 479
VI	2 244	1 283	3 569	311	722	37	8 167	210	1 385	2 692
VII	2 168	1 283	3 595	315	821	37	8 224	199	1 385	2 544
VIII	2 349	1 266	3 572	322	816	37	8 362	203	1 385	2 635
IX	2 147	1 274	4 185	322	827	37	8 792	204	1 385	2 620
X	1 990	1 315	4 289	324	876	38	8 832	201	1 385	2 571
XI	1 861	1 311	4 313	333	888	37	8 743	206	1 385	2 678
XII	1 950	1 274	4 164	339	933	50	8 707	172	1 385	2 855
1976 I	1 876	1 373	3 775	335	973	47	8 379	152	1 385	2 614
II	1 678	1 381	4 982	338	1 024	46	9 450	150	1 385	2 590
III	1 608	1 442	4 658	338	1 098	47	9 191	203	1 413	2 544
IV	1 721	1 449	4 344	341	1 126	47	9 028	94	1 413	2 676

Vuoden ja kuukauden lopussa Vid utgången av At the end of	Liikkeessä olevat talletus- todistukset Utelöpande depositionsbevis Deposit certificates in circulation	Velat rahoituslaitoksille Skulder till finansierings- institut Claims of financial institutions	Velat julkiselle sektorille Skulder till den offentliga sektorn Claims of the public sector	Velat yrityksille Skulder till företag Claims of corporations	Muut velat Övriga skulder Other liabilities	Arvonjärjestelytilit Värderingsräkningar Equalization accounts	Oma pääoma Eget kapital Capital accounts	Setelinanto-oikeus Sedelutgivningsrätt Right of note issue	Käytössä oleva setelin- anto-oikeus Unnyttjad sedelutgivningsrätt Utilized right of note issue	Setelinantovara Sedelutgivningsreserv Unused right of note issue
	1 000 000 mk									
	D 11	D 12	D 13	D 14	D 15	D 16	D 17	D 18	D 19	D 20
1973	1 450	13	535	239	16	740	812	3 653	2 092	1 561
1974	1 040	9	560	195	17	858	912	3 641	2 758	883
1975	250	29	1 301	539	15	331	1 831	3 782	2 848	935
1975 I	990	27	555	231	13	864	924	3 643	2 320	1 323
II	1 050	27	551	336	13	900	929	3 363	2 321	1 042
III	1 080	44	553	388	12	925	944	3 414	2 478	936
IV	1 170	86	550	417	12	969	958	3 532	2 438	1 094
V	870	137	556	446	12	999	971	3 411	2 512	899
VI	900	130	512	374	13	964	987	4 113	2 724	1 389
VII	800	123	718	423	12	1 019	1 001	4 038	2 553	1 485
VIII	700	288	871	305	12	1 027	936	4 197	2 647	1 550
IX	820	277	1 019	401	12	1 105	949	3 996	2 626	1 370
X	740	272	1 189	413	12	1 086	963	3 859	2 579	1 280
XI	400	5	1 383	530	13	1 147	996	3 723	2 686	1 037
XII	250	29	1 301	539	15	331	1 831	3 782	2 848	935
1976 I	160	7	1 318	540	13	345	1 845	3 698	2 573	1 125
II	60	1 053	1 408	572	13	362	1 858	3 506	2 537	969
III	—	845	1 465	427	12	401	1 881	3 458	2 551	907
IV	—	684	1 390	523	12	335	1 901	3 565	2 563	1 002

b. Liikepankkien keskuspankkiluoton peruskorko	1. 10. 1958	7.25
Grundränta för affärsbankernas centralbankskredit	1. 4. 1959	6.75
<i>The official discount rate of the Bank of Finland</i>	30. 3. 1962	8.00
	28. 4. 1962	7.00
	1. 6. 1971	8.50
	1. 1. 1972	7.75
	1. 7. 1973	9.25

10. Rahalaitosten ottolainaus yleisöltä — Penninginrättningarnas inlåning från allmänheten — Deposits by the public

Vuoden ja kuukauden lopussa Vid utgången av At the end of	Liikepankit (ml. OKO) Affärsbanker (inkl. ACA) Commercial banks (incl. OKO)			Säästöpankit Sparbanker Savings banks			Osuuskauppojen säästö- kassat — Handelslagens sparkassar — *)	
	Talletukset Depositioner Deposits	Shekkitilit Check- räkningar Cheque accounts	Yhteensä Summa Total	Talletukset Depositioner Deposits	Shekkitilit Check- räkningar Cheque accounts	Yhteensä Summa Total	SOK:n jäsenosuus- kaupat *)	OTK:n jäsenosuus- liikkeet *)
	1 000 000 mk							
1970	6 098.7	1 142.7	7 241.4	4 846.9	182.2	5 029.1	311.6	262.6
1971	6 961.4	1 343.2	8 304.6	5 446.4	207.6	5 654.0	357.0	285.3
1972	8 095.8	1 851.2	9 947.0	6 231.8	296.7	6 528.5	412.0	308.0
1973	8 989.2	2 144.1	11 133.3	7 108.5	451.8	7 560.3	466.5	338.4
1974	10 213.1	2 550.8	12 763.9	8 288.3	541.2	8 829.5	538.7	382.1
1975	11 763.8	3 446.9	15 210.7	9 750.5	661.7	10 412.2	665.0	428.6
1974 IX	9 370.3	2 160.5	11 530.8	7 740.4	401.7	8 142.1	508.2	366.5
X	9 501.4	2 224.3	11 725.7	7 815.3	419.5	8 234.8	521.0	370.8
XI	9 652.8	2 198.0	11 850.8	7 943.8	410.4	8 354.2	522.9	372.9
XII	10 213.1	2 550.8	12 763.9	8 288.3	541.2	8 829.5	538.7	382.1
1975 I	10 278.9	2 731.9	13 010.8	8 433.5	436.6	8 870.1	546.6	390.6
II	10 457.7	2 550.9	13 008.6	8 547.7	431.6	8 979.3	557.3	395.5
III	10 519.6	2 531.7	13 051.3	8 573.0	458.1	9 031.1	562.7	397.0
IV	10 596.0	2 575.8	13 171.8	8 590.1	457.4	9 047.5	567.6	396.6
V	10 744.2	2 609.5	13 353.7	8 719.3	468.9	9 188.2	571.9	403.2
VI	10 850.9	2 823.1	13 674.0	8 825.7	544.6	9 370.3	580.7	403.8
VII	10 921.1	2 726.0	13 647.1	8 976.0	502.0	9 478.0	598.1	406.7
VIII	11 107.1	2 567.7	13 674.8	9 155.0	520.1	9 675.1	610.8	409.8
IX	10 959.2	2 547.0	13 506.2	9 209.0	537.5	9 746.5	635.5	420.3
X	11 011.2	2 687.1	13 698.2	9 222.7	538.2	9 760.9	640.1	417.7
XI	11 233.8	2 664.3	13 898.1	9 330.7	540.5	9 871.2	638.5	418.4
XII	11 763.8	3 446.9	15 210.7	9 750.5	661.7	10 412.2	665.0	428.6
1976 I	11 871.7	3 270.3	15 142.0	9 867.2	573.0	10 440.2	680.0	437.5
II	11 929.4	2 855.3	14 784.7	10 033.0	822.9	10 855.9	688.1	444.3

Vuoden ja kuukauden lopussa Vid utgången av At the end of	Osuuspankit Andelsbanker Co-operative banks			Postipankki Postbanken			Kaikkiaan Inalles All banking establishments		
	Talletukset Depositioner Deposits	Shekkitilit Check- räkningar Cheque accounts	Yhteensä Summa Total	Talletukset Depositioner Deposits	Siirtotilit Giro- räkningar Giro- accounts	Yhteensä Summa Total	Talletukset Depositioner Deposits	Shekkitilit Check- räkningar Cheque accounts	Yhteensä Summa Total
	1 000 000 mk								
1970	3 458.4	182.8	3 641.2	1 287.6	603.3	1 890.9	16 265.8	2 211.0	18 376.8
1971	3 876.6	182.7	4 059.3	1 491.4	754.4	2 245.8	18 418.1	2 487.9	20 906.0
1972	4 499.8	223.5	4 723.3	1 805.6	979.2	2 784.8	21 353.0	3 350.6	24 703.6
1973	5 237.4	296.2	5 533.6	2 158.7	1 360.2	3 518.9	24 298.7	4 252.3	28 551.0
1974	6 307.8	385.8	6 693.6	2 641.1	1 638.0	4 279.1	28 371.1	5 115.8	33 486.9
1975	7 538.4	533.8	8 072.2	3 170.2	2 300.7	5 470.9	33 316.5	6 943.1	40 259.6
1974 IX	5 884.6	309.6	6 194.1	2 421.9	1 287.6	3 709.5	26 291.9	4 159.3	30 451.2
X	5 981.7	314.6	6 296.3	2 457.3	1 183.7	3 641.0	26 647.5	4 142.1	30 789.6
XI	6 100.6	315.8	6 416.4	2 503.7	1 346.1	3 849.8	27 096.7	4 270.3	31 367.0
XII	6 307.8	385.8	6 693.6	2 641.1	1 638.0	4 279.1	28 371.1	5 115.8	33 486.9
1975 I	6 436.9	352.0	6 788.9	2 697.6	1 590.1	4 287.7	28 784.1	5 110.6	33 894.7
II	6 589.0	388.6	6 977.6	2 740.1	1 861.0	4 601.1	29 287.3	5 232.1	34 519.4
III	6 612.9	397.4	7 010.3	2 752.9	1 854.0	4 606.9	29 418.1	5 241.2	34 659.3
IV	6 669.0	384.1	7 053.1	2 753.5	1 761.9	4 515.4	29 572.8	5 179.2	34 752.0
V	6 766.8	417.9	7 184.7	2 777.5	1 644.3	4 421.8	29 932.9	5 140.6	35 123.5
VI	6 798.8	444.3	7 243.1	2 832.5	1 638.2	4 470.7	30 292.4	5 450.2	35 742.6
VII	6 938.1	441.7	7 379.5	2 862.5	1 462.1	4 324.6	30 702.5	5 131.8	35 834.3
VIII	7 083.8	447.8	7 531.6	2 919.5	1 669.0	4 588.5	31 286.0	5 204.6	36 490.6
IX	7 176.9	451.9	7 628.8	2 928.9	1 582.4	4 511.3	31 329.8	5 118.8	36 448.6
X	7 203.2	429.3	7 632.5	2 939.6	1 416.5	4 356.1	31 434.5	5 071.1	36 505.6
XI	7 262.1	444.4	7 706.5	2 985.4	1 620.0	4 605.4	31 868.9	5 301.2	37 170.1
XII	7 538.4	533.8	8 072.2	3 170.2	2 300.7	5 470.9	33 316.5	6 943.1	40 259.6
1976 I	7 670.0	453.3	8 123.3	3 229.1	2 037.6	5 266.7	33 755.5	6 334.2	40 089.7
II	7 778.7	510.5	8 289.2	3 262.6	2 257.6	5 520.2	34 136.1	6 446.3	40 582.4

Ks. huomautusosasto vuoden ensimmäisessä numerossa — Se notavdelningen i häfte 1 — See note section in the January issue.

*) Consumers' co-operative savings funds — *) SOK:s medlems-handelslag — Finnish Co-operative Wholesale Society — *) OTK:s medlemsandelslag — The Central Co-operative Society OTK.

11. Rahalaitosten antolainaus yleisölle — Penninginrättningarnas utlåning till allmänheten — Advances to the public

Vuoden ja kuukauden lopussa Vid utgången av At the end of	Suomen Pankki Finlands Bank Bank of Finland			Liikepankit (ml. OKO) Affärsbanker (inkl. ACA) Commercial banks (incl. OKO)				Kiinnitys- luotto- pankit Hypoteka- banker — *)	Säästöpankit Sparbanker Savings banks			
	Diskont. kotim. vekselit Diskont. inhemska växlar — 1)	Lainat Loans	Yhteensä Summa Total	Vekselit Växlar Bills	Shekkitilit Check- räkningar Cheque accounts	Muu lainananto Annan kredit- givning Other advances	Yhteensä Summa Total	Lainat Lån Loans	Vekselit Växlar Bills	Shekkitilit Check- räkningar Cheque accounts	Muu lainananto Annan kredit- givning Other advances	Yhteensä Summa Total
	1 000 000 mk											
	D 39	D 40	D 41	D 42	D 43	D 44	D 45	D 46	D 47	D 48	D 49	D 50
1970	136.6	146.3	282.8	1 812.4	519.9	5 631.2	7 963.5	1 454.0	335.9	66.6	3 939.7	4 342.1
1971	121.0	219.0	340.0	2 107.1	545.0	6 581.6	9 233.7	1 799.1	364.9	80.0	4 350.7	4 795.6
1972	43.5	272.2	315.7	1 902.0	558.5	8 206.8	10 667.3	2 374.4	441.0	83.5	4 978.5	5 503.0
1973	58.2	303.9	362.1	2 442.0	671.2	10 251.3	13 364.5	2 696.4	541.1	101.1	5 854.7	6 496.9
1974	108.6	291.4	400.0	2 974.5	771.3	12 123.0	15 868.8	3 263.8	748.7	128.9	6 838.5	7 716.1
1975	296.2	413.6	709.8	3 048.8	860.0	13 864.0	17 772.8	4 129.1	933.2	154.7	8 020.4	9 108.3
1974 IX	115.0	289.3	404.3	2 689.2	798.2	11 338.8	14 826.2	3 086.5	674.8	125.5	6 540.6	7 340.9
X	121.0	291.0	412.0	2 846.4	800.6	11 578.3	15 225.3	3 130.5	692.3	127.8	6 658.6	7 478.7
XI	107.5	294.5	402.0	2 892.2	799.5	11 850.0	15 541.7	3 206.0	713.7	128.2	6 774.5	7 616.4
XII	108.6	291.4	400.0	2 974.5	771.3	12 123.0	15 868.8	3 263.8	748.7	128.9	6 838.5	7 716.1
1975 I	112.8	287.1	399.9	2 918.1	751.6	12 340.0	16 009.7	3 345.5	782.4	133.9	6 967.9	7 884.2
II	121.4	288.8	410.2	2 973.6	819.4	12 605.2	16 398.2	3 376.4	794.7	138.5	7 057.9	7 991.1
III	126.0	294.6	420.6	3 050.8	853.0	12 868.7	16 772.5	3 389.2	792.8	137.1	7 133.6	8 063.5
IV	132.0	308.9	440.9	3 076.1	859.4	12 983.3	16 918.8	3 551.5	798.4	140.1	7 225.8	8 164.3
V	129.0	320.9	449.9	3 118.1	860.1	13 169.4	17 147.6	3 632.8	794.8	138.0	7 310.8	8 243.6
VI	153.9	329.8	483.7	3 161.4	901.2	13 239.7	17 302.3	3 660.4	817.6	135.1	7 354.7	8 307.4
VII	189.2	349.0	538.2	3 120.0	842.0	13 329.4	17 291.4	3 699.4	838.5	134.7	7 445.4	8 418.6
VIII	225.8	348.5	574.3	3 051.4	873.1	13 382.2	17 306.7	3 771.4	848.3	144.8	7 547.7	8 540.8
IX	239.8	354.3	594.1	3 198.0	947.6	13 588.0	17 733.6	3 811.0	898.8	149.1	7 709.2	8 757.1
X	260.5	384.2	644.7	3 165.8	946.9	13 698.4	17 811.1	3 895.3	901.2	155.0	7 857.2	8 913.4
XI	273.0	385.1	658.1	3 092.4	961.7	13 797.2	17 851.3	4 046.2	897.8	148.5	7 954.5	9 000.8
XII	296.2	413.6	709.8	3 048.8	860.0	13 864.0	17 772.8	4 129.1	933.2	154.7	8 020.4	9 108.3
1976 I	322.6	429.6	752.2	2 943.1	804.8	14 021.0	17 768.9	4 220.8	959.8	158.3	8 145.1	9 263.2
II	369.3	442.2	811.5	2 902.6	891.3	14 074.6	17 868.5	4 226.4	993.7	133.3	8 206.4	9 333.4

Vuoden ja kuukauden lopussa Vid utgången av At the end of	Osuuspankit Andelsbanker Co-operative banks				Postipankki Postbanken				Kalkkiaian Inalles All banking establishments			
	Vekselit Växlar Bills	Shekkitilit Check- räkning. Cheque accounts	Muu lainananto Annan kredit- givning Other advances	Yhteensä Summa Total	Vekselit Växlar Bills	Siirtotilit Giro- konton Giro accounts	Muu lainananto Annan kredit- givning Other advances	Yhteensä Summa Total	Vekselit Växlar Bills	Shekkitilit Check- räkning. Cheque accounts	Muu lainananto Annan kredit- givning Other advances	Yhteensä Summa Total
	1 000 000 mk											
	D 51	D 52	D 53	D 54	D 55	D 56	D 57	D 58	D 59	D 60	D 61	D 62
1970	399.2	64.8	2 939.8	3 403.8	1.8	31.5	1 308.6	1 341.9	2 685.9	682.8	15 419.4	18 788.1
1971	415.9	88.1	3 330.0	3 834.0	17.1	56.1	1 673.4	1 746.6	3 026.0	769.2	17 953.8	21 749.0
1972	488.3	102.5	3 891.8	4 482.6	33.9	55.0	2 155.9	2 244.8	2 908.7	799.5	21 879.6	25 587.8
1973	589.6	115.3	4 597.4	5 302.3	98.7	85.5	3 214.4	3 398.6	3 729.6	973.1	26 918.1	31 620.8
1974	807.5	129.0	5 520.0	6 456.5	105.9	110.7	4 400.5	4 617.1	4 745.2	1 139.9	32 437.2	38 322.3
1975	876.6	156.6	6 765.6	7 797.8	255.7	122.8	5 109.3	5 487.8	5 409.5	1 294.1	38 302.0	45 005.6
1974 IX	749.9	125.7	5 226.4	6 102.0	189.3	121.2	4 113.9	4 424.4	4 418.2	1 170.6	30 595.5	36 184.3
X	755.1	130.3	5 339.3	6 224.7	135.5	134.5	4 261.7	4 531.7	4 550.3	1 193.2	31 259.4	37 002.9
XI	765.5	126.1	5 446.4	6 338.0	125.2	124.4	4 365.0	4 614.6	4 604.1	1 178.2	31 936.4	37 718.7
XII	807.5	129.0	5 520.0	6 456.5	105.9	110.7	4 400.5	4 617.1	4 745.2	1 139.9	32 437.2	38 322.3
1975 I	807.4	139.6	5 611.3	6 558.3	160.7	119.1	4 488.1	4 767.9	4 781.4	1 144.2	33 039.9	38 965.5
II	833.7	134.5	5 699.6	6 667.8	102.1	146.7	4 568.7	4 817.5	4 825.5	1 239.1	33 596.6	39 661.2
III	844.3	138.8	5 764.9	6 748.0	91.6	140.0	4 615.0	4 846.6	4 905.5	1 268.9	34 066.0	40 240.4
IV	865.4	146.2	5 858.5	6 870.1	97.1	133.4	4 682.8	4 913.3	4 969.0	1 279.1	34 610.8	40 858.9
V	857.5	137.9	5 954.4	6 949.8	110.2	139.5	4 718.1	4 967.8	5 009.6	1 275.5	35 106.4	41 391.5
VI	856.2	138.9	6 024.8	7 019.9	164.1	150.5	4 668.8	4 983.4	5 153.2	1 325.7	35 278.2	41 757.1
VII	868.4	136.6	6 112.7	7 119.7	238.9	138.6	4 676.9	5 054.4	5 255.0	1 253.9	35 612.8	42 121.7
VIII	880.8	139.9	6 226.7	7 247.4	236.0	144.7	4 682.7	5 063.4	5 242.3	1 302.5	35 959.2	42 504.0
IX	904.3	146.7	6 399.4	7 450.4	173.5	152.9	4 778.0	5 104.4	5 414.4	1 396.3	36 639.9	43 450.6
X	883.4	147.8	6 543.4	7 574.6	201.8	156.6	4 916.7	5 275.1	5 412.7	1 406.3	37 295.2	44 114.2
XI	861.3	148.2	6 652.9	7 662.4	274.3	144.7	5 001.6	5 420.6	5 398.8	1 403.1	37 837.5	44 639.4
XII	875.6	156.6	6 765.6	7 797.8	255.7	122.8	5 109.3	5 487.8	5 409.5	1 294.1	38 302.0	45 005.6
1976 I	859.8	159.7	6 862.8	7 882.3	237.5	144.0	5 203.7	5 585.8	5 322.8	1 266.8	38 883.0	45 472.6
II	847.6	152.2	6 939.2	7 939.0	217.9	141.1	5 245.6	5 604.6	5 331.1	1 317.9	39 134.4	45 783.4

Ks. huomautusosasto vuoden ensimmäisessä numerossa — Se notavdelningen i häfte 1 — See note section in the January issue.

*) Inland bills discounted — *) Mortgage banks.

12. Suomen Pankin avista myyntikurssit — Finlands Banks avista försäljningskurser — Avista rates of exchange of the Bank of Finland

Päivä- määrä Datum	New York (1 \$)	Mont- real (1 C\$)	Lontoo London (1 £)	Tuk- holma Stock- holm (100 Skr)	Oslo (100 Nkr)	Kööpen- hamina Köpen- hamn Copen- hagen (100DKkr)	Frank- furt a/M. (100 DM)	Amster- dam (100 Fl)	Bryssel Brussels (100 Bfr)	Zü- rich (100 Sfr)	Pariisi Paris (100 FF)	Rooma Roma Rome (100 Lit)	Wien Vien- na (100 Sch)	Lissa- bon Lisbon (100 Esc.)	Moskova Moskva Moscow (Clea- ring, 1 Rbl)
	D 63	D 64	D 65	D 66	D 67	D 68	D 69	D 70	D 71	D 72	D 73	D 74	D 75	D 76	D 77
1970 31/12	4.176	4.135	9.995	80.90	58.55	55.78	114.60	116.12	8.405	96.90	75.65	0.6700	16.18	14.64	4.6799
1971 31/12	4.152	4.148	10.605	85.40	61.95	58.80	127.15	127.85	9.270	106.00	79.70	0.6995	17.55	15.35	4.960
1972 31/12	4.178	4.200	9.815	88.15	62.95	61.05	130.57	129.35	9.470	110.82	81.75	0.7172	18.06	15.60	4.960
1973 31/12	3.854	3.870	8.940	84.20	67.35	61.50	142.70	136.70	9.350	118.80	81.95	0.6370	19.52	15.10	5.120
1974 31/12	3.560	3.600	8.380	87.65	68.60	63.50	148.50	142.80	9.900	141.00	80.30	0.5550	20.95	14.60	4.877
1975 31/12	3.859	3.800	7.805	87.90	69.25	62.60	147.45	143.70	9.770	147.50	86.40	0.5670	20.92	14.25	5.091
1974 31/10	3.790	3.855	8.855	87.00	69.00	63.90	147.40	144.00	9.950	132.50	80.80	0.5700	20.65	15.00	5.020
29/11	3.693	3.745	8.590	86.50	69.00	63.80	149.50	144.00	9.920	136.50	80.00	0.5600	20.83	15.00	4.957
31/12	3.560	3.600	8.380	87.65	68.60	63.50	148.50	142.80	9.900	141.00	80.30	0.5550	20.95	14.60	4.877
1975 31/1	3.505	3.510	8.345	88.00	69.70	63.30	150.30	144.30	10.050	141.00	81.50	0.5500	21.15	14.55	4.972
28/2	3.470	3.480	8.435	89.15	71.00	64.35	152.20	148.00	10.220	145.10	83.60	0.5540	21.40	14.65	4.957
27/3	3.545	3.540	8.540	90.10	72.20	65.20	151.40	148.20	10.270	140.60	84.10	0.5610	21.30	14.63	5.064
30/4	3.570	3.505	8.410	90.20	71.20	65.30	150.50	147.70	10.200	140.00	86.70	0.5660	21.28	14.60	5.100
30/5	3.550	3.465	8.210	90.30	72.10	65.15	151.40	147.70	10.150	141.70	88.10	0.5690	21.40	14.62	5.145
30/6	3.560	3.460	7.865	90.50	72.15	65.15	151.20	146.00	10.120	142.15	88.20	0.5670	21.42	14.65	5.159
31/7	3.795	3.680	8.150	88.20	69.90	63.75	147.50	143.00	9.900	140.00	86.85	0.5720	20.94	14.41	5.181
29/8	3.800	3.680	8.025	87.35	69.05	63.70	147.55	144.10	9.950	141.80	86.75	0.5700	20.92	14.36	5.135
30/9	3.954	3.860	8.075	87.85	69.60	64.10	148.70	144.60	9.890	144.00	87.20	0.5760	21.00	14.47	5.203
31/10	3.840	3.760	7.970	88.50	70.35	64.45	150.45	146.40	9.980	146.40	88.20	0.5710	21.25	14.55	5.086
28/11	3.900	3.860	7.885	88.30	70.10	63.80	148.60	145.00	9.860	145.70	87.60	0.5700	21.00	14.53	5.145
31/12	3.859	3.800	7.805	87.90	69.25	62.60	147.45	143.70	9.770	147.50	86.40	0.5670	20.92	14.25	5.091
1976 30/1	3.850	3.850	7.820	87.90	69.45	62.60	148.50	144.50	9.810	148.20	86.00	0.5200	21.00	14.16	5.079
27/2	3.835	3.900	7.780	87.75	69.40	62.30	149.95	143.80	9.820	150.00	85.80	0.5050	21.00	13.98	5.059
31/3	3.845	3.915	7.370	87.45	69.70	63.50	151.65	143.25	9.880	151.65	82.40	0.4570	21.10	13.22	5.093
30/4	3.854	3.932	7.110	88.00	70.40	64.20	152.25	143.70	9.930	153.60	82.80	0.4300	21.27	13.02	5.105

13. Kotimainen clearingliike
Inhemska clearingrörelse
Domestic clearing accounts

Vuosi ja kuukausi År och månad Year and month	Postivekselit, shekit ja siirtomääräykset Postremissväxlar, checker och kontokrediteringar Bankers' drafts, cheques and transfer orders	
	Luku Antal 1 000 No.	Määrä Belopp Total sum Milj. mk
	D 78	D 79
1971	24 040	66 090
1972	26 490	78 457
1973	28 789	98 401
1974	32 500	130 189
1975	35 234	158 731
1974 VIII ..	2 619	10 358
IX ..	2 642	10 686
X ..	2 979	12 373
XI ..	3 080	11 700
XII ..	2 868	13 201
1975 I ..	2 753	12 795
II ..	2 758	11 740
III ..	2 604	11 991
IV ..	3 180	14 111
V ..	2 937	12 792
VI ..	3 161	12 947
VII ..	3 189	14 566
VIII ..	2 175	9 429
IX ..	3 080	13 929
X ..	3 207	14 731
XI ..	2 886	12 921
XII ..	3 302	16 779
1976 I ..	2 961	13 894
II ..	2 857	12 784
III ..	3 414	14 082
IV ..	3 535	14 305

14. Postisiirtoliike
Postgiroörelsen
Post-office giro accounts

Siirtotilit Girokonton Giro accounts	Tilitapahtumat (panot ja otot) Transaktioner (in- och utbetalningar) Transactions (deposits and withdrawals)	
	Luku Antal No.	Määrä Belopp Total sum Milj. mk
	D 80	D 81
	121 713	1 291
	124 619	1 651
	123 177	2 012
	127 139	2 370
	128 921	3 167
	125 894	1 766
	126 182	1 913
	126 583	1 698
	126 945	1 922
	127 139	2 370
	127 161	2 191
	127 189	2 510
	127 464	2 413
	127 767	2 414
	127 902	2 193
	128 088	2 445
	128 187	2 088
	128 277	2 445
	128 389	2 363
	128 631	2 055
	128 921	2 426
	128 921	3 167
	128 982	2 620
	129 031	2 953
	98 809	9 119
	109 231	9 915
	120 209	11 160
	129 940	10 846
	137 289	13 573
	34 485	34 485
	34 300	34 300
	38 151	38 151
	36 342	36 342
	49 862	49 862
	41 055	41 055
	40 542	40 542
	41 822	41 822
	44 021	44 021
	44 147	44 147
	48 731	48 731
	52 332	52 332
	46 345	46 345
	50 991	50 991
	53 757	53 757
	52 594	52 594
	76 593	76 593
	218 652	218 652
	256 280	256 280
	330 208	330 208
	422 397	422 397
	593 292	593 292
	218 652	218 652
	256 280	256 280
	330 208	330 208
	422 397	422 397
	593 292	593 292
	41 055	41 055
	40 542	40 542
	41 822	41 822
	44 021	44 021
	44 147	44 147
	48 731	48 731
	52 332	52 332
	46 345	46 345
	50 991	50 991
	53 757	53 757
	52 594	52 594
	76 593	76 593
	218 652	218 652
	256 280	256 280
	330 208	330 208
	422 397	422 397
	593 292	593 292
	41 055	41 055
	40 542	40 542
	41 822	41 822
	44 021	44 021
	44 147	44 147
	48 731	48 731
	52 332	52 332
	46 345	46 345
	50 991	50 991
	53 757	53 757
	52 594	52 594
	76 593	76 593
	218 652	218 652
	256 280	256 280
	330 208	330 208
	422 397	422 397
	593 292	593 292
	41 055	41 055
	40 542	40 542
	41 822	41 822
	44 021	44 021
	44 147	44 147
	48 731	48 731
	52 332	52 332
	46 345	46 345
	50 991	50 991
	53 757	53 757
	52 594	52 594
	76 593	76 593
	218 652	218 652
	256 280	256 280
	330 208	330 208
	422 397	422 397
	593 292	593 292
	41 055	41 055
	40 542	40 542
	41 822	41 822
	44 021	44 021
	44 147	44 147
	48 731	48 731
	52 332	52 332
	46 345	46 345
	50 991	50 991
	53 757	53 757
	52 594	52 594
	76 593	76 593
	218 652	218 652
	256 280	256 280
	330 208	330 208
	422 397	422 397
	593 292	593 292
	41 055	41 055
	40 542	40 542
	41 822	41 822
	44 021	44 021
	44 147	44 147
	48 731	48 731
	52 332	52 332
	46 345	46 345
	50 991	50 991
	53 757	53 757
	52 594	52 594
	76 593	76 593
	218 652	218 652
	256 280	256 280
	330 208	330 208
	422 397	422 397
	593 292	593 292
	41 055	41 055
	40 542	40 542
	41 822	41 822
	44 021	44 021
	44 147	44 147
	48 731	

16. Helsingin Arvopaperipörssi — Helsingfors Fondbörs — Helsinki Stock Exchange

Vuosi ja kuukausi År och månad Year and month	Myynti — Försäljning — Sales					Unitakeen osakeindeksi — Unitas aktieindex — Unitas share index 1970 = 100			
	Osakkeet Aktier Shares	Merkitä- oikoude- t Teck- nings- rätter Subscription rights	Deben- tuurit Deben- turenna Debentures	Obliga- tionit Obliga- tioner Bonds	Yhteensä Summa Total	Pankit Banker Banks	Teollisuus In- dustri In- dustry	Kauppam. Handel o.a. Trade etc.	Yleis- indeksi Gene- ral- index General index
	1 000 mk					(19.6)	(70.6)	(9.8)	
	D 87	D 88	D 89	D 90	D 91	D 92	D 93	D 94	D 95
1971	66 109	5 641	2 396	18 345	92 493	112	113	113	113
1972	109 465	36 539	4 389	16 500	166 893	181	150	157	157
1973	204 003	61 373	6 168	19 496	291 040	370	234	221	259
1974	147 046	42 668	3 181	16 072	208 967	350	226	184	247
1975	143 081	48 683	2 713	13 446	207 923	283	204	167	216
1974 XI	10 684	3 638	329	1 020	15 674	306	206	166	221
1974 XII	10 208	7 096	252	1 328	18 884	281	195	167	209
1975 I	13 135	9 555	302	1 271	24 263	306	208	174	224
1975 II	10 020	6 055	135	1 669	17 879	292	203	171	218
1975 III	11 668	3 642	335	749	16 394	295	205	168	219
1975 IV	10 008	6 627	268	955	17 859	284	199	168	213
1975 V	14 969	12 716	241	964	28 890	279	193	160	207
1975 VI	10 129	2 823	224	1 037	13 673	290	200	166	214
1975 VII	11 867	269	133	840	13 110	289	217	174	227
1975 VIII	8 716	240	203	1 293	10 452	282	214	173	223
1975 IX	13 286	1 452	284	1 499	16 522	280	210	166	219
1975 X	14 657	1 731	99	1 102	17 589	266	203	163	212
1975 XI	11 797	1 863	284	1 211	15 155	261	198	161	207
1975 XII	12 828	2 251	202	855	16 136	267	203	162	211
1976 I	11 653	4 449	71	1 178	17 352	285	204	169	216
1976 II	9 874	1 514	142	982	12 512	272	198	160	209
1976 III	17 718	1 227	407	1 351	20 704	266	192	157	203
1976 IV	9 910	2 444	310	1 131	13 795	263	189	157	201

17. Henkivakuutusyhtiöiden hankinta — Livförsäkringsbolagens nyanskaffning
Life insurance policies

Uusia vakuutuksia — Nya försäkringar — Policies granted				Koko vakuutus- kannan maksu- tulo — Hela försäkrings- beständets premiein- komster — *)
Luku Antal Number	Vakuutus- summa Försäkrings- bestånd Sums assured	Maksutulo ¹⁾ Premie- inkomster ¹⁾ Premium income ¹⁾	1 000 000 mk	1 000 mk
D 96	D 97	D 98	D 96	D 99
95 420	1 389.0	—	—	—
82 026	1 390.2	16 527
77 583	1 520.6	22 285
63 107	1 399.6	24 982
73 873	1 560.6	30 575
1974 6 329	141.7	2 775	19 374	..
1974 5 538	131.2	2 761
1975 6 576	142.0	2 599
1975 6 379	141.7	2 450	21 509	..
1975 5 856	134.8	2 342	22 130	..
1975 5 892	144.0	2 562	25 103	..
1975 5 093	128.7	2 258	21 749	..
1975 4 575	119.2	2 232	20 791	..
1975 2 625	65.3	1 235	20 093	..
1975 4 607	94.2	1 748	20 665	..
1975 8 057	134.9	2 452	25 297	..
1975 8 336	143.5	2 700	27 630	..
1975 7 684	141.3	2 738	22 423	..
1975 8 193	171.0	4 779
1976 4 913	97.8	2 101	20 310	..
1976 6 123	131.0	2 462	22 446	..
1976 7 501	149.2	2 839	32 811	..

18. Valtionrautatiet — Statsjärnvägarna — State railways

Vuosi ja kuukausi År och månad Year and month	Kaupallinen liikenne — Kommersiell trafik — Commercial traffic					Tuotot kaikkiaan Summa intäkter Total income	Kulut Kostnader Costs	Ylijäämä (+) tai alijäämä (—) Överskott (+) eller under- skott (—) Net surplus (+) or deficit (—)	
	Matkojen luku Resornas antal Number of journeys	Henkilö- kilometrejä Person- kilometer Passenger kilometres	Kuljetettu tavaramäärä Befordrat gods Freight carried		Henkilöliiken- netuotot Intäkter av persontrafiken Income from passenger traffic				Tavaraliiken- netuotot Intäkter av godstrafiken Income from freight traffic
	1 000	1 000 000	1 000 t	1 000 000 t-km	1 000 000 mk				
	E 1	E 2	E 3	E 4	E 5	E 6	E 7	E 8	E 9
1970	23 357	2 156.2	³⁾ 23 620	³⁾ 6 270	100.65	361.68	504.58	623.49	— 118.91
1971	24 870	2 348.5	22 399	5 752	107.97	383.86	529.52	670.32	— 140.80
1972	27 785	2 593.9	24 103	6 506	135.70	436.94	619.15	742.68	— 123.54
1973	29 635	2 776.0	26 515	7 011	159.86	507.80	720.69	847.70	— 127.01
1974	32 793	3 046.9	25 228	7 486	196.04	612.73	867.93	1 064.75	— 196.82
1975	35 203	3 132.4	22 657	6 438	237.47	653.33	963.69	1 331.64	— 367.95
1974 V	5 244	517.5	2 432	686	15.03	57.94	78.73	89.33	— 10.59
1974 VI			2 064	546	19.23	49.68	72.30	83.47	— 11.16
1974 VII			2 228	567	21.11	46.23	72.47	96.34	— 34.46
1974 VIII	5 269	594.4	2 304	613	19.94	50.81	75.57	89.67	— 14.10
1974 IX			2 270	613	15.95	52.45	71.56	88.75	— 17.19
1974 X	5 573	462.3	2 406	652	14.50	51.93	71.60	90.08	— 18.48
1974 XI			2 293	629	14.19	56.86	78.12	96.27	— 18.15
1974 XII	5 444	503.7	2 074	569	19.18	51.11	76.91	114.95	— 38.04
1975 I	5 420	460.8	2 081	612	14.16	62.20	82.13	90.90	— 8.76
1975 II			1 978	569	16.58	52.56	81.83	99.69	— 17.86
1975 III			1 930	563	19.96	59.78	83.47	92.84	— 9.38
1975 IV	5 709	501.3	1 988	592	17.60	56.95	78.45	110.74	— 32.29
1975 V			1 901	548	17.93	58.65	82.65	110.05	— 27.40
1975 VI	5 467	532.2	1 629	451	21.71	48.74	76.13	115.46	— 39.33
1975 VII			1 554	419	24.63	42.26	70.61	132.94	— 62.33
1975 VIII	5 922	613.1	1 728	479	23.08	48.24	78.81	103.44	— 24.63
1975 IX			2 019	552	17.68	54.17	75.97	106.22	— 30.25
1975 X	6 562	514.3	2 000	547	18.54	54.47	78.27	118.50	— 40.24
1975 XI			1 893	545	16.75	56.26	78.58	111.53	— 32.95
1975 XII	6 466	513.4	1 956	561	28.87	59.07	96.79	139.32	— 42.53
1976 I			1 740	518	18.10	59.06	83.26	103.73	— 20.47
1976 II			1 645	496	20.23	64.55	89.81	112.95	— 23.14

Ks. huomautusosasto vuoden ensimmäisessä numerossa — Se notavdelningen i häfte 1 — See note section in the January issue.

¹⁾ Uusien vakuutusten yhteensä vuosimaksut — ²⁾ Pl. paikallisliikenne.

³⁾ De nya försäkringarnas sammanlagda årspremier — ⁴⁾ Exkl. lokaltrafik.

⁵⁾ Total annual premiums of new policies — ⁶⁾ Premium income of total sums assured — ⁷⁾ Excl. local traffic.

19. Ulkomainen matkustajaliikenne — Resandetraffiken mellan Finland och utlandet — Foreign passenger traffic

Vuosi ja kuukausi År och månad Year and month	a. Koko matkustajaliikenne — Hela resandetraffiken — Total passenger traffic							
	Saapuneet — Anlända — Arrivals				Lähteneet — Avresta — Departures			
	Yhteensä Summa Total	Maitse Till lands By land	Meritse Sjöledes By sea	Lentoteitse Per flyg By air	Yhteensä Summa Total	Maitse Till lands By land	Meritse Sjöledes By sea	Lentoteitse Per flyg By air
	E 10	E 11	E 12	E 13	E 14	E 15	E 16	E 17
1970	2 983 513	1 065 400	1 493 559	424 554	2 949 106	1 021 393	1 499 185	428 528
1971	3 691 696	1 295 887	1 921 222	474 587	3 658 415	1 286 594	1 890 892	480 929
1972	4 627 492	1 568 201	2 525 786	533 505	4 557 632	1 525 654	2 489 275	542 703
1973	5 266 938	1 715 726	2 878 659	672 553	5 225 056	1 691 386	2 852 081	681 589
1974	4 864 799	1 589 166	2 576 775	698 858	4 842 009	1 553 213	2 586 480	702 316
1974 IX	360 741	116 695	178 124	65 922	373 705	115 980	187 498	70 227
X	308 517	97 729	151 426	59 362	312 064	99 038	153 533	59 493
XI	274 941	83 460	142 096	49 385	274 233	84 913	141 066	48 254
XII	314 126	103 522	165 684	44 920	295 402	105 322	146 811	43 269
1975 I	189 334	64 630	73 866	50 838	216 784	63 879	97 652	55 253
II	221 792	69 062	100 296	52 440	230 196	70 534	103 265	56 397
III	365 276	121 981	169 908	73 387	357 453	119 202	164 681	73 570
IV	308 840	91 941	145 352	71 547	310 205	91 292	148 538	70 375
V	429 907	104 364	248 608	76 935	424 248	105 215	243 615	75 418
VI	639 655	189 868	355 530	94 257	600 281	199 017	307 140	94 124
VII	1 672 139	1 058 429	516 746	96 964	4 681 435	1 074 707	516 531	90 197
VIII	1 179 599	727 555	360 512	91 532	1 161 840	668 513	395 005	98 322
IX	804 654	527 962	199 140	77 552	775 187	494 369	201 525	79 293

b. Suomen ja Pohjoismaiden ulkopuolisten maiden välinen matkustajaliikenne
Resandetraffiken mellan Finland och utomnordiska länder — Passenger traffic between Finland and Non-Nordic countries

Yhteensä Summa Total	Maitse Till lands By land	Meritse Sjöledes By sea	Lentoteitse Per flyg By air	Ulkomaalaiset kansalaisuuden mukaan Utlänningar efter medborgarskap Foreigners by citizenship												Suomalaisia Finska medborgare Finns
				Yhteensä Summa Total	Ruotsi Sverige Sweden	Norja Norge Norway	Tanska Danmark Denmark	Iso-Britannia Storbritannien Un. Kingdom	Neuvostoliitto Sovjetunionen USSR	Ranska Frankrike France	Länsi-Saksa Västtyskland West Germany	Yhdysvallat Förenta staterna USA	Muut maat Övriga länder Others			
														E 22	E 23	
E 18	E 19	E 20	E 21	E 22	E 23	E 24	E 25	E 26	E 27	E 28	E 29	E 30	E 31	E 32		
Saapuneet — Anlända — Arrivals																
1971	514 548	120 511	109 309	284 728	191 108	12 148	1 071	728	21 890	18 748	6 850	50 489	27 902	51 282	323 440	
1972	621 402	135 539	127 066	358 797	219 812	14 186	1 235	775	21 996	19 930	7 775	57 167	40 634	56 114	401 590	
1973	746 874	142 487	166 647	437 740	260 293	16 867	1 169	1 132	26 915	21 955	9 283	69 515	45 895	67 562	486 581	
1974	837 632	153 786	192 494	491 352	291 377	16 253	1 868	1 178	30 886	25 882	10 541	77 458	41 047	86 264	546 041	
1975	710 236	122 254	132 794	455 188	287 299	18 456	1 608	1 269	29 927	27 524	13 173	70 454	50 490	74 398	422 937	
1975 II	36 740	6 169	4 615	25 956	12 413	475	32	88	1 677	1 573	607	2 267	1 267	4 427	36 140	
III	77 721	20 328	8 166	49 227	13 936	1 435	131	82	1 426	1 804	592	2 815	1 860	3 791	63 684	
IV	77 501	15 697	11 480	50 334	15 159	849	142	65	1 645	2 094	578	2 896	2 678	4 212	62 333	
V	94 766	14 471	21 077	59 218	29 243	2 251	126	112	3 085	2 369	1 268	5 894	4 102	10 036	65 523	
VI	119 979	22 806	30 857	66 316	45 733	2 914	174	137	4 074	2 972	1 632	13 353	7 328	13 149	74 246	
VII	132 975	27 057	41 092	64 826	57 221	4 288	328	292	3 332	2 817	1 970	14 945	12 761	16 488	75 754	
VIII	122 488	19 388	33 585	69 515	46 697	2 410	351	177	4 969	2 924	2 240	9 614	9 097	14 915	75 791	
IX	88 046	12 527	21 349	54 170	26 221	1 259	123	121	2 258	2 829	1 426	6 108	3 638	8 459	61 825	
X	63 370	11 247	12 839	39 284	19 300	981	64	98	2 251	2 675	724	4 852	2 474	5 181	44 070	
XI	54 694	10 095	9 760	34 839	13 977	509	41	17	1 754	2 088	733	2 232	1 573	5 030	40 717	
XII	54 706	8 214	8 166	38 326	14 054	485	42	17	1 662	1 607	779	3 421	1 968	4 073	40 652	
1976 I	52 615	8 217	4 667	39 731	11 707	667	29	50	1 577	1 959	426	2 056	1 270	3 673	40 908	
II	53 660	10 201	7 428	36 031	8 227	447	51	50	981	1 746	283	1 764	864	5 533	45 433	
Lähteneet — Avresta — Departures																
1971	519 357	122 496	116 135	280 726	190 754	12 997	1 220	779	20 572	18 406	6 547	49 499	27 289	53 115	328 913	
1972	623 095	135 922	128 571	358 602	212 362	15 370	1 365	1 034	19 899	18 918	7 872	52 432	40 481	54 991	410 733	
1973	746 974	144 839	167 224	434 911	261 209	17 816	1 370	1 362	26 136	21 705	8 415	70 076	45 660	68 669	485 765	
1974	862 671	159 448	192 287	510 936	298 703	17 178	2 296	1 214	30 524	25 035	10 710	76 898	42 612	88 557	568 237	
1975	740 167	122 772	133 741	483 654	284 211	18 676	1 806	1 502	29 646	26 611	12 039	69 931	50 258	73 742	455 956	
1975 II	44 402	8 032	5 274	31 096	9 935	490	56	28	1 364	1 619	427	1 767	944	3 240	43 822	
III	79 195	19 043	7 470	52 682	14 921	1 504	131	85	1 758	1 918	524	2 890	2 181	3 930	64 273	
IV	75 910	16 295	12 278	47 337	13 553	900	190	57	1 362	1 813	531	2 794	2 125	3 781	62 351	
V	94 141	15 896	20 651	57 594	24 512	2 305	133	208	2 394	2 210	959	5 093	3 315	7 895	69 629	
VI	123 224	23 677	27 893	71 654	39 542	3 094	219	206	4 369	2 735	1 903	8 940	5 496	12 580	83 682	
VII	131 810	26 311	37 292	65 785	55 339	4 086	325	243	4 001	2 446	1 535	13 348	13 410	15 945	76 471	
VIII	136 781	19 883	38 460	78 438	61 608	2 342	397	345	5 286	3 209	2 575	15 804	11 683	19 967	75 173	
IX	92 590	13 557	20 896	58 137	29 132	1 460	180	108	2 610	2 704	1 454	6 571	3 917	10 128	63 458	
X	68 878	13 353	13 452	42 073	18 404	842	54	83	2 001	2 335	587	4 978	2 380	5 144	50 474	
XI	50 634	7 614	9 176	33 844	12 719	535	44	31	1 497	1 988	540	2 168	1 398	4 518	37 915	
XII	56 428	10 411	8 503	37 514	12 342	785	45	31	1 428	2 351	587	2 139	1 370	3 606	44 086	
1976 I	54 254	5 797	5 665	42 792	12 295	346	29	31	1 591	1 274	441	3 153	1 519	4 011	41 792	
II	54 057	11 605	7 289	35 163	8 364	555	45	26	792	1 828	425	1 782	808	2 103	45 693	

Ks. huomautusosasto vuoden ensimmäisessä numerossa — Se notavdelningen i häfte 1 — See note section in the January issue

20. Moottoriajoneuvot — Motorfordon — Motor vehicles

Vuoden ja kuukauden lopussa Vid utgången av At the end of	Henkilöautot Personbilar Cars		Knорма-autot Lastbilar Lorries		Linja- autot Bussar Buses	Paketti- autot Paket- bilar Delivery vans	Erikols- autot Special- bilar Special auto- mobiles	Kalkki autot Alla bilar All automobiles		Käyttövoima Drivkraft Motive power		Moottori- pyörät Motor- cycles Motor cycles	Trakto- rit Trakto- rer Tractors						
	Yh- teensä Summa Total	Ammatt. Yrkesm. Profes- sional	Yh- teensä Summa Total	Ammatt. Yrkesm. Profes- sional				Yh- teensä Summa Total	Ammatt. Yrkesm. Profes- sional	E 38	E 39			E 40	E 41	E 42	E 43	E 44	E 45
a. Rekisterissä olevat ajoneuvot — Inregistrerade motorfordon — Motor vehicles registered																			
1970	711 968	9 809	46 195	23 363	8 116	56 707	5 024	828 010	42 702	755 208	72 692	44 139	169 428						
1971	752 915	9 641	46 572	23 431	8 246	67 071	5 252	880 056	42 814	802 113	77 845	43 403	175 304						
1972	818 044	9 868	47 472	23 893	8 363	68 634	5 395	947 906	43 683	864 042	83 789	45 304	180 291						
1973	894 104	9 950	48 728	24 322	8 429	71 170	5 689	1 028 120	44 363	937 281	90 781	48 774	184 955						
1974	936 681	10 059	50 477	24 678	8 592	74 420	6 038	1 076 208	45 069	976 589	99 560	49 536	193 078						
*1975	996 284	10 063	50 905	24 202	8 651	77 546	6 581	1 139 967	44 644	1 032 177	107 743	49 085	203 302						
b. Rekisteriin merkityt uudet moottoriajoneuvot — Inregistrerade nya motorfordon — Registered new vehicles																			
1970	92 104	2 985	5 322	2 863	726	16 983	336	115 471	6 931	104 942	10 525	4 211	10 296						
1971	75 320	2 506	4 835	2 553	644	15 390	381	96 570	6 030	86 665	9 900	4 981	9 788						
1972	101 398	3 564	4 844	2 728	780	5 497	425	112 944	7 412	102 409	10 534	7 374	9 970						
1973	118 649	3 557	5 230	2 676	830	6 510	425	131 644	7 463	119 877	11 761	10 563	10 533						
1974	96 633	3 914	5 310	2 791	791	7 188	500	110 422	7 985	97 467	12 949	6 514	10 010						
*1975	117 619	3 712	5 398	2 764	812	7 207	585	131 621	7 716	117 402	14 215	4 771	11 066						
*1975	I	14 037	529	515	276	34	837	58	15 481	877	13 933	1 545	125	1 310					
	II	11 487	457	413	208	52	658	49	12 659	756	11 526	1 133	190	812					
	III	13 385	385	454	197	78	664	53	14 634	695	13 359	1 275	587	837					
	IV	13 686	392	608	255	50	745	56	15 145	745	13 704	1 441	964	1 269					
	V	10 786	370	454	193	87	567	47	11 941	688	10 730	1 211	868	1 135					
	VI	9 786	318	432	210	45	509	69	10 841	619	9 673	1 167	677	777					
	VII	9 841	266	370	208	45	364	42	10 662	548	9 674	988	511	592					
	VIII	9 175	239	315	162	29	481	34	10 034	455	9 157	877	394	653					
	IX	9 908	264	423	226	77	615	43	11 066	601	9 883	1 183	226	965					
	X	10 085	282	445	237	77	749	44	11 400	629	10 132	1 268	133	1 119					
	XI	3 174	128	392	219	77	575	47	4 265	457	3 278	987	63	875					
	XII	2 269	82	577	373	161	443	43	3 493	646	2 353	1 140	33	722					
*1976	I	9 690	303	429	198	58	719	52	10 948	597	9 446	1 501	95	1 573					

21. Ulkomainen merenkulku — Sjöfarten mellan Finland och utlandet — Foreign shipping

Vuosi ja kuukausi År och månad Year and month	Saapuneet alukset — Ankomma fartyg — Vessels entered					Lähteneet alukset — Avgångna fartyg — Vessels cleared													
	Luku — Antal Number		1 000 nettotonnia nettoton tons		Tuotu tavara- määrä Im- porterad varu- mängd Tons imported 1 000 t	Siitä suomal. aluksilla Därv med finska fartyg Of which by Finnish vessels	Luku — Antal Number		1 000 nettotonnia nettoton tons		Vietet tavara- määrä Ex- porterad varu- mängd Tons exported 1 000 t	Siitä suomal. aluksilla Därv med finska fartyg Of which by Finnish vessels							
	Kalk- kiaan Summa Total	Niistä suomal. Därv finska Of which Finnish	Kalk- kiaan Summa Total	Lastissa Last- förande With cargo			Kalk- kiaan Summa Total	Niistä suomal. Därv finska Of which Finnish	Kalk- kiaan Summa Total	Lastissa Last- förande With cargo			E 46	E 47	E 48	E 49	E 50	E 51	E 52
1970	18 052	8 861	20 809	18 424	20 180	10 625	18 038	8 816	20 986	14 615	12 360	5 201							
1971	18 970	9 609	23 014	20 319	20 506	10 198	19 116	9 683	23 316	16 263	11 248	4 712							
1972	20 940	11 148	28 948	25 920	21 647	11 198	20 921	11 250	28 872	21 452	11 883	5 140							
1973	21 286	11 785	33 667	30 765	24 400	12 836	21 368	11 820	33 945	25 532	12 792	6 121							
1974	19 093	10 610	31 913	29 460	25 306	13 486	19 185	10 631	32 080	23 535	11 441	5 715							
1975	17 383	9 860	32 486	30 436	23 175	13 260	17 185	9 681	32 213	23 734	8 217	4 273							
1974	VIII	2 197	1 219	3 394	3 175	2 402	2 246	1 231	3 412	2 605	1 038	491							
	IX	1 669	874	2 888	2 665	2 409	1 603	837	2 762	1 951	859	429							
	X	1 544	799	2 719	2 534	2 356	1 559	793	2 822	1 913	910	431							
	XI	1 394	753	2 471	2 291	2 180	1 426	774	2 515	1 759	879	454							
	XII	1 315	734	2 418	2 258	2 152	1 301	713	2 382	1 628	744	394							
1975	I	1 195	685	2 277	2 102	1 930	1 205	687	2 256	1 657	816	437							
	II	986	596	1 850	1 724	1 481	891	599	1 907	1 363	573	332							
	III	1 098	699	2 163	2 034	1 681	1 218	1 062	680	2 091	1 562	314							
	IV	1 209	735	2 254	2 080	1 818	1 260	1 229	741	2 275	1 613	676	424						
	V	1 637	925	2 898	2 710	2 179	1 131	1 608	906	2 838	2 027	689	382						
	VI	1 826	1 065	3 159	3 000	2 157	1 239	1 755	1 008	3 053	2 260	637	333						
	VII	1 822	1 033	3 088	2 920	1 738	981	1 792	989	3 058	2 353	579	256						
	VIII	1 830	1 051	3 310	3 159	2 119	1 211	1 798	1 016	3 249	2 488	694	349						
	IX	1 561	841	3 008	2 858	2 184	1 088	1 560	834	3 026	2 134	628	331						
	X	1 473	762	2 989	2 783	2 227	1 149	1 483	782	2 994	2 171	804	392						
	XI	1 425	766	2 823	2 627	1 914	1 006	1 413	755	2 808	2 120	797	382						
	XII	1 321	702	2 667	2 440	1 748	905	1 291	684	2 659	1 990	799	342						
1976	I	1 077	615	2 209	2 011	1 292	876	1 095	605	2 212	1 793	802	389						
	II	878	506	1 864	1 688	1 116	743	865	501	1 798	1 493	710	391						

Ks. huorantuosasto vuoden ensimmäisessä numerossa — Se notavdelningen i häfte 1 — See note section in the January issue.

22. Kauppalaivasto — Handelsflottan — Merchant fleet

Vuoden ja kuukauden lopussa Vid utgången av At the end of	Koko kauppalaivasto Hela handelsflottan Whole merchant fleet		Matkustajalukset Passagerarfartyg Passenger vessels		Tankkialukset Tankfartyg Tankers	
	Luku Antal Number	1 000 br.r.t. gross tons	Luku Antal Number	1 000 br.r.t. gross tons	Luku Antal Number	1 000 br.r.t. gross tons
	E 58	E 59	E 60	E 61	E 62	E 63
1970	509	1 371	92	105	56	705
1971	490	1 417	99	115	58	733
1972	496	1 613	104	131	59	748
1973	466	1 513	112	172	57	732
1974	449	1 624	117	166	61	853
1975	450	2 048	116	180	61	1 139
1974 XII ..	449	1 624	117	166	61	853
1975 I ..	448	1 665	117	166	61	894
II ..	450	1 796	116	166	62	1 005
III ..	450	1 801	115	166	61	994
IV ..	454	1 961	116	167	63	1 133
V ..	449	1 958	114	167	63	1 133
VI ..	451	1 974	114	163	63	1 140
VII ..	445	1 971	114	172	63	1 140
VIII ..	443	1 985	113	169	62	1 139
IX ..	443	1 984	112	167	62	1 139
X ..	445	1 998	113	167	61	1 139
XI ..	447	2 017	114	167	62	1 139
XII ..	450	2 048	116	180	61	1 139
*1976 I ..	448	2 044	116	180	59	1 138
II ..	441	2 007	116	180	58	1 125
III ..	440	2 035	115	179	58	1 125
IV ..	442	2 060	115	179	59	1 150

23. Kotimaisten lentoyhtiöiden säännöllinen lentoliikenne
Inhemska flygbolags reguljära flygtrafik
Scheduled air traffic of Finnish airlines

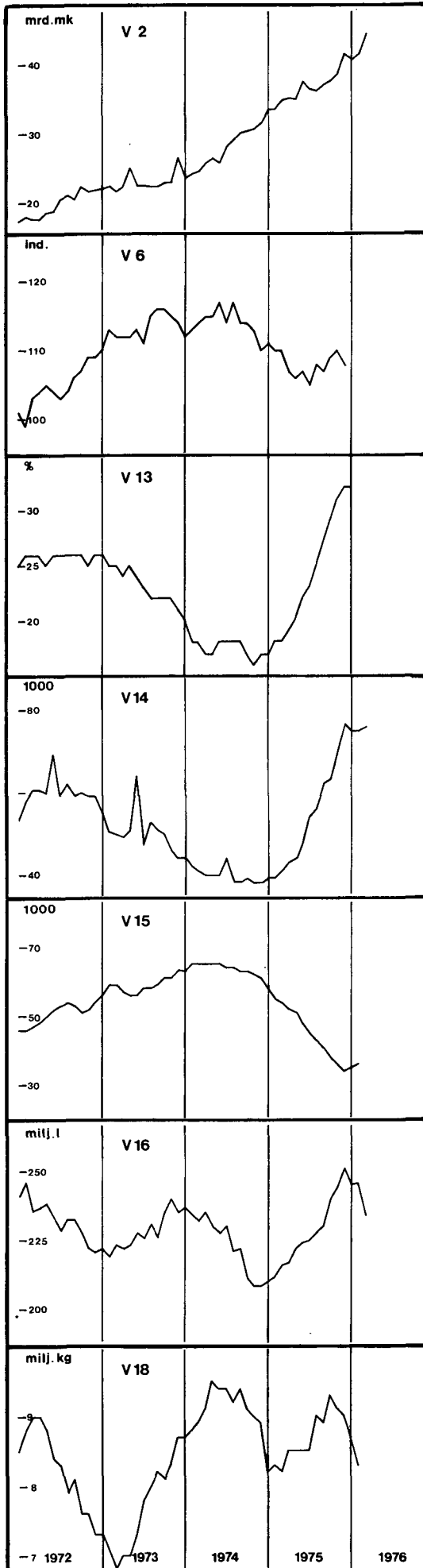
Vuosi ja kuukausi År och månad Year and month	Lentokm Flygkm Kilometres flown	Matkustajakm Passagerarkm Passenger-km	Matkustajien luku Antal passagerare Passengers carried	Rahtia ja postia Frakt och post
				1 000 ton-km
	E 64	E 65	E 66	E 67
1970 ...	19 938	772 725	1 279 538	23 675
1971 ...	22 223	829 269	1 394 845	26 336
1972 ...	23 725	936 080	1 535 773	27 276
1973 ...	26 908	1 072 544	1 697 508	32 523
1974 ...	29 234	1 158 092	1 884 557	32 604
1975 ...	30 313	1 259 124	2 048 269	31 555
1974 VIII	2 687	116 576	172 157	2 482
IX	2 514	113 658	177 889	2 512
X	2 512	102 386	178 733	2 893
XI	2 397	88 699	165 488	2 875
XII	2 241	72 254	138 521	2 968
1975 I	2 492	82 350	149 865	3 183
II	2 240	81 369	155 909	2 686
III	2 472	100 623	167 754	3 021
IV	2 541	106 161	172 905	2 491
V	2 583	106 799	175 645	2 151
VI	2 638	127 058	193 283	2 463
VII	2 780	124 114	158 782	2 107
VIII	2 775	125 544	185 423	2 312
IX	2 565	114 996	187 828	2 430
X	2 624	113 039	186 965	2 896
XI	2 377	96 499	169 013	2 723
XII	2 230	80 572	144 897	3 092
1976 I	2 441	85 279	146 556	2 764
II	2 332	88 128	155 578	2 641

24. Posti- ja lennätinlaitos — Post- och telegrafverket — Postal, telegraphic and telephone services

Vuosi ja kuukausi År och månad Year and month	Postitoimien liikennetulo Inkomster av posttrafiken Postal revenue	Teletoimien liikennetulo Inkomster av televerk-samhet Revenue from teleservices	Muut tulot Övriga inkomster Other revenues	Yhteensä Summa Total revenue	Kaukopuhelut — Fjärrsamtal Trunk calls			Sähkösanomat, kotimaiset ja ulkomaille Telegram, Inrikes och till utlandet Telegrams, domestic and abroad	Telexkirjoittamiset Telexskrivningar Telex calls		
					kotimaiset — Inrikes domestic		ulkomaille (minuuteissa) till utlandet (i minuter) abroad (minutes)		kotimaiset (maksu- sykäyksinä à 10 p) Inrikes (taxe- impulser à 10 p) domestic (charge impulses à 10 p)	ulkomaille (minu- uteissa) till utlandet (i minuter) abroad (minutes)	
	1 000 mk	E 68	E 69	E 70	E 71	1 000		E 72			E 73
1970	249 173	319 178	91 379	659 731	61 791	1 440 959	12 058	1 083	23 873	5 384	
1971	263 721	356 552	94 603	714 877	66 879	1 658 420	14 216	1 055	24 469	5 949	
1972	285 350	402 305	107 757	795 412	68 421	1 885 980	16 098	1 052	29 158	6 843	
1973	355 896	478 604	124 272	958 773	67 616	2 423 556	17 685	944	32 460	7 501	
1974	427 984	595 220	171 506	1 194 710	80 992	3 205 722	20 034	941	40 412	8 020	
1975	532 341	767 560	210 184	1 510 085	44 527	4 478 136	30 135	912	40 677	8 135	
1974 X	38 239	53 235	12 662	104 136	5 097	310 258	2 099	75	2 801	688	
XI	38 652	56 075	13 009	107 736	4 682	312 781	2 004	74	3 931	571	
XII	56 705	46 827	35 508	139 040	4 401	296 969	2 034	84	4 673	561	
1975 I	36 333	69 235	13 019	118 587	4 456	355 420	2 245	75	1 174	737	
II	37 253	61 733	14 231	113 218	4 063	348 575	2 154	65	5 398	674	
III	42 571	60 047	15 264	117 881	3 958	354 694	2 346	68	4 009	653	
IV	45 271	69 027	15 159	129 458	3 978	389 927	2 413	75	2 289	770	
V	49 500	61 162	16 252	126 914	3 722	368 480	2 367	110	2 810	669	
VI	39 925	64 019	15 498	119 441	3 523	363 070	2 555	77	4 355	665	
VII	33 848	58 240	14 694	106 782	3 497	311 826	2 192	73	2 985	557	
VIII	34 885	50 290	14 634	99 809	3 488	366 013	2 530	71	3 202	619	
IX	51 892	67 275	16 076	135 243	3 488	402 201	2 704	74	4 171	713	
X	46 265	69 128	16 366	131 759	3 607	414 074	2 969	73	1 612	783	
XI	44 076	68 205	15 539	127 820	3 365	395 312	2 733	68	5 456	687	
XII	70 523	69 199	43 451	183 173	3 381	408 543	2 926	83	3 215	606	
1976 I	43 416	72 536	9 989	125 942	2 967	456 463	2 581	63	2 600	693	
II	61 867	82 233	15 842	159 942	2 903	486 678	2 681	61	6 214	657	
III	70 347	84 305	14 411	169 063							

Ks. huomautusosasto vuoden ensimmäisessä numerossa — Se notavdelningen i häfte 1 — See note section in the January issue.

*) Manual exchange (3-minute periods) — *) Automatic exchange (charge impulses à 10 p).

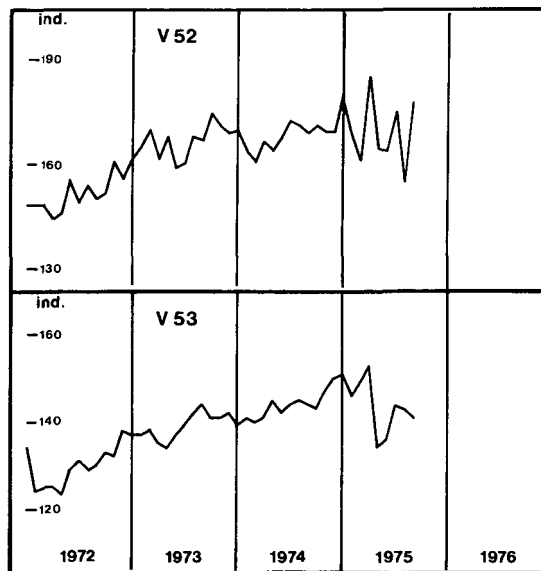


Kausivaihtelusta puhdistettuja tilastosarjoja
Säsongutjämnade serier
Seasonally adjusted series

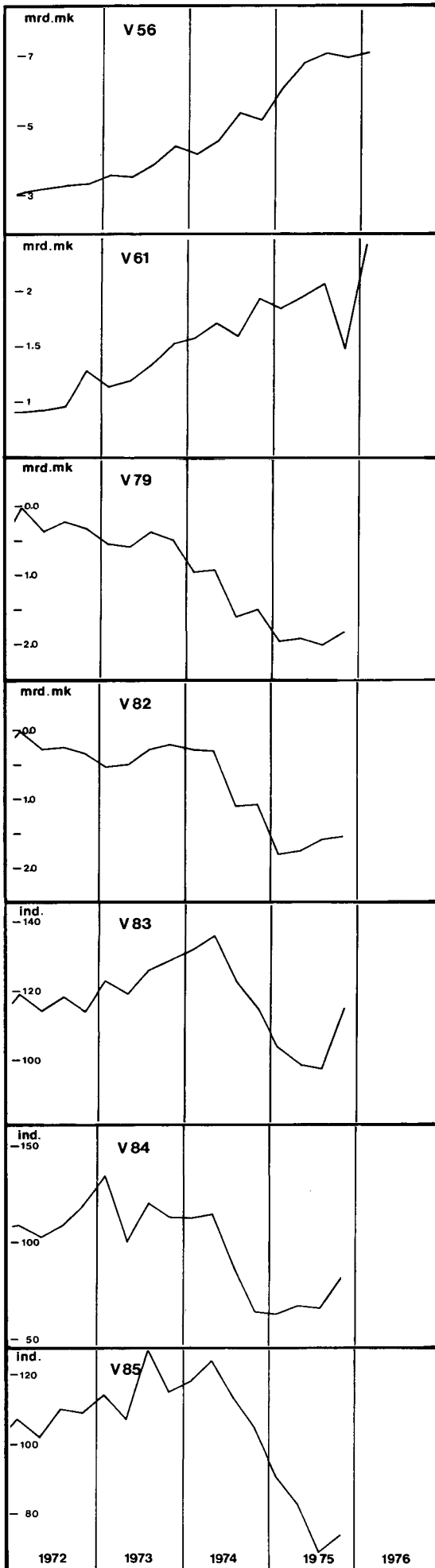
Vuosi ja kuukausi År och månad Year and month	Rahamarkkinat Peningmarknaden Money market					Ulkomainen suhdannekehitys Utländsk konjunkturutveckling Foreign economic indicators				
	Rahalaitosten ottolainaus yleisöltä – Peninginrät- ningarnas inlåning från all- mänheten – Deposits by the public					Teollisuustuotannon volyymi-indeksi Volymindex för industriproduktionen Volume index of industrial production				
	Shekkitilit Checkräkningar Cheque accounts 1 000 000 mk	Shekkitilit ilman Postipankkia – Check- räkningar utan Postbanken – Cheque accounts excluding postal giro accounts 1 000 000 mk	Varinaiset talletukset Egentliga depositioner Time deposits 1 000 000 mk	Siitä »muut vars.tall.» – Därav »andra egentliga depositioner» – Of which ordinary and saving account deposits 1 000 000 mk	Rahalaitosten antolainaus yleisölle – Pening- inrätningarnas utlåning till allmänheten – Advances to the public 1 000 000 mk	O E C D 1970=100	Saksan liittotasavalta Förbundsrepubliken Tyskland Federal Republic of Germany 1970=100	Ruotsi Sverige Sweden 1970=100	Englanti England UK 1970=100	USA 1970=100
V1	V2	V3	V4	V5	V6	V7	V8	V9	V10	
1973										
I	3 118	2 216	21 261	14 323	25 915	113	114	112	110	118
II	3 180	2 252	21 465	14 442	26 414	110	112	108	108	114
III	3 121	2 177	21 690	14 598	26 985	113	116	110	111	116
IV	3 682	2 232	21 606	14 523	27 818	112	114	110	109	116
V	3 556	2 506	22 097	14 920	27 976	112	113	111	109	117
VI	3 345	2 262	22 389	15 117	28 501	113	114	111	110	118
VII	3 353	2 245	22 540	15 181	28 947	111	109	106	111	119
VIII	3 319	2 232	22 805	15 377	29 488	115	115	117	110	118
IX	3 386	2 240	23 166	15 587	29 926	116	116	118	111	119
X	3 384	2 295	23 474	15 830	30 472	116	115	116	113	119
XI	3 400	2 306	23 596	15 956	30 903	115	116	115	111	120
XII	3 920	2 666	23 850	16 096	31 391	114	116	117	107	119
1974										
I	3 581	2 361	24 248	16 417	31 922	114	112	120	108	116
II	3 638	2 419	24 454	16 580	32 350	112	115	118	102	118
III	3 630	2 447	24 687	16 696	32 805	113	114	118	104	117
IV	3 753	2 576	24 979	16 915	33 332	114	113	118	107	117
V	3 839	2 642	25 318	17 173	33 951	115	113	121	109	117
VI	3 821	2 589	25 711	17 544	34 606	117	114	125	110	118
VII	4 170	2 813	26 052	17 846	35 178	114	112	115	111	118
VIII	4 193	2 915	26 385	18 101	35 738	117	111	124	111	117
IX	4 361	3 005	26 682	18 352	36 269	114	112	119	109	118
X	4 467	3 049	27 102	18 702	36 930	114	110	121	108	117
XI	4 572	3 075	27 445	18 974	37 531	113	110	121	108	114
XII	4 639	3 154	27 840	19 182	38 124	110	106	115	106	110
1975										
I	4 864	3 345	28 192	19 480	38 827	108	104	117	103	106
II	4 980	3 352	28 717	19 824	39 590	111	104	121	108	107
III	5 222	3 494	29 193	20 221	40 215	110	105	118	107	104
IV	5 214	3 530	29 631	20 529	40 823	110	107	120	105	103
V	5 184	3 507	30 076	20 875	41 309	107	101	116	103	103
VI	5 423	3 507	30 542	21 232	41 802	106	105	114	101	103
VII	5 255	3 647	31 041	21 654	42 329	107	103	115	101	104
VIII	5 393	3 624	31 510	22 034	42 889	105	98	113	102	105
IX	5 394	3 624	31 510	22 034	42 889	108	104	120	100	107
X	5 394	3 706	31 803	22 210	43 556	107	103	115	101	109
XI	5 508	3 778	31 991	22 290	44 011	107	103	115	101	109
XII	5 713	3 875	32 280	22 512	44 414	109	106	116	103	109
	6 233	4 168	32 687	22 730	44 780	110	109	118	103	110
						108	107	114	101	111
1976										
I	6 021	4 076	33 061	23 162	45 291					112
II	6 122	4 164	33 467		45 692					
III	6 332	4 475	32 616		46 138					
IV										
V										
VI										
VII										
VIII										
IX										
X										
XI										
XII										

- △ 3 kuukauden liukuva keskiarvo – 3 månaders glidande medelvärde – 3 month moving average
- Työpäivää kohti – Per arbetsdag – Per working day
- 1) Lakon vaikutus näkyvissä – Påverkat av strejk – Affected by strike
- Ks. Huomautusasto vuoden ensimmäisessä numerossa – Se notavdelningen i häfte 1 – See note section in the January issue

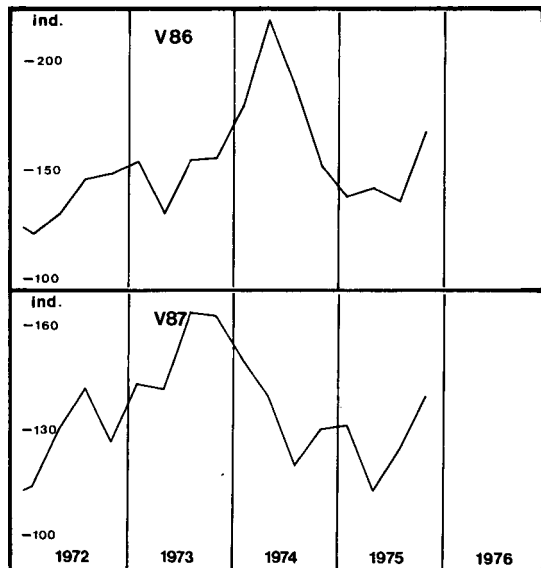
Kotimaankauppa Handeln Commerce							Valtiontalous Statens finanser State finances							Palkat ja kansantulo – Löner och nationalin- komst – Wages and national income				
Muu tehdasteollisuus – Annan fabriksindustri – Other manufacturing industries 1970=100							Vuosi ja neljännes År och kvartal Year and quarter							Bruttokansantuote mkh – Inhemsk brutto- produkt till marknadspris – Gross domestic product at market prices, 1 000 000 mk				
Tukkuymyynnin arvo – Partihandeln värde – Wholesale value 1 000 000 mk							Menot (ilman kuoletuksia) – Utgifter (utan amorteringar) – Expenditure (excluding amortization) 1 000 000 mk							Kansantulo – National income 1 000 000 mk				
Vahittämyynnin arvo – Detaljhandeln värde – Retailing value 1 000 000 mk ○							Kulutusmenot – Konsumtionsutgifter – Consumption expenditure 1 000 000 mk							Kansantulo – National income 1 000 000 mk				
Tukkuymyynnin volyymi – Partihandeln volym – Wholesale volume 1968=100							Siirtomenot – Överföringsutgifter – Transfer expenditure 1 000 000 mk							Kansantulo – National income 1 000 000 mk				
Vähittämyynnin volyymi – Detaljhandeln volym – Retailing volume 1968=100 ○							Reaalisijoitukset – Realinvesteringar – Real investments 1 000 000 mk							Kansantulo – National income 1 000 000 mk				
Myyntin volyymi – Försäljning- volym – Volume of sales 1968=100							Tulot (ilman lainoja) – Inkomster (utan upp- låning) – Revenue (excluding borrowing) 1 000 000 mk							Kansantulo – National income 1 000 000 mk				
Varastojen volyymi – Volym av lager – Volume of stocks 1968=100							Tulo- ja omaisuusvero – Inkomst- och förmögen- hetskatt – Income and property tax 1 000 000 mk							Kansantulo – National income 1 000 000 mk				
Vuosittain myyntin volyymi – Volyymi 1968=100 ○							Liikevaihtovero – Omsättningskatt – Sales tax 1 000 000 mk							Kansantulo – National income 1 000 000 mk				
Vuosittain vähittämyynnin volyymi – Volyymi 1968=100 ○							Vaimisteverot – Acciser – Excise tax 1 000 000 mk							Kansantulo – National income 1 000 000 mk				
Vuosittain tukkuymyynnin volyymi – Volyymi 1968=100 ○							Vuosittain bruttokansantuote mkh – Volyymi 1968=100 ○							Kansantulo – National income 1 000 000 mk				
Vuosittain vähittämyynnin volyymi – Volyymi 1968=100 ○							Vuosittain palkkasumma – Volyymi 1968=100 ○							Kansantulo – National income 1 000 000 mk				
V49	V50	V51	V52	V53	V54	V55	V56	V57	V58	V59	V60	V61	V62	V63	V64	V65	V66	
119	31 610	25 007	166	139	139	112	1973	15 449	4 413	6 511	2 010	16 738	5 112	4 447	1 767	66 691	52 029	28 982
116	2 335	1 933	162	137	130	116	I	3 597	1 019	1 489	525	3 944	1 148	1 032	417	15 628	12 012	6 727
119	2 383	1 958	165	137	134	109	II	3 542	1 052	1 572	467	3 906	1 098	1 072	400	15 721	12 161	6 966
122	2 512	1 988	170	138	134	108	III	3 884	1 092	1 699	506	4 238	1 342	1 085	469	17 080	13 431	7 515
117	2 422	1 968	162	135	135	108	IV	4 426	1 250	1 751	512	4 650	1 524	1 258	481	18 262	14 425	7 774
114	2 575	1 956	168	134	136	112	1974	19 395	5 471	9 039	2 396	20 429	6 800	5 405	2 033	83 149	66 013	35 947
114	2 484	2 053	159	137	136	98	I	4 195	1 237	1 866	524	4 693	1 570	1 262	455	19 462	15 413	8 155
120	2 582	2 095	161	139	140	113	II	4 598	1 344	2 113	578	4 950	1 701	1 373	454	20 422	16 257	8 786
119	2 730	2 154	168	142	142	114	III	5 385	1 434	2 519	634	5 150	1 598	1 381	556	20 831	16 679	9 275
121	2 764	2 240	167	144	148	114	IV	5 217	1 456	2 541	660	5 636	1 931	1 389	568	22 434	17 664	9 731
121	2 941	2 199	175	141	141	116	1975	27 051	7 116	12 776	3 113	24 763	7 368	6 113	2 503	97 451	77 757	43 898
121	2 914	2 213	171	141	145	118	I	6 128	1 616	2 971	685	5 813	1 850	1 435	619	23 496	18 880	10 317
122	2 968	2 250	169	142	147	123	II	6 827	1 746	3 163	795	6 282	1 941	1 501	698	24 054	19 418	10 769
124	41 425	30 193	168	143	153	130	III	7 103	1 857	3 182	803	6 607	2 080	1 567	570	24 494	19 568	11 464
125	3 143	2 239	170	139	149	120	IV	6 993	1 897	3 460	830	6 061	1 497	1 610	616	25 407	19 891	11 348
124	3 173	2 312	164	141	154	126	1976	7 162	1 963	3 272	833	7 073	2 438	1 608	765	26 296	20 937	12 385
122	3 144	2 331	161	140	153	128	I											
123	3 313	2 391	167	141	151	131	II											
124	3 295	2 481	164	145	154	132	III											
125	3 409	2 457	168	142	153	134	IV											
122	3 542	2 535	173	144	154	131												
126	3 581	2 593	172	145	154	131												
125	3 607	2 653	169	144	150	129												
126	3 737	2 637	172	143	154	131												
126	3 741	2 753	170	147	157	132												
126	3 740	2 811	170	150	158	130												
121					158	136												
122	3 934	2 924	180	151	159	136												
123	3 697	2 901	169	146	159	138												
122	3 632	3 000	162	149	161	140												
124	4 196	3 124	186	153	158	143												
121	3 722	2 731	165	134	148	133												
120	3 739	2 959	164	136	162	133												
113	4 020	2 986	176	144	159	133												
121	3 621	3 008	156	143	162	131												
122	4 172	3 071	178	141	159	138												
121					160	137												
121					156	136												
119					149													
					152													
					150													
					147													



Kausivaihtelusta puhdistettuja tilastosarjoja
Säsongutjämnade serier
Seasonally adjusted series

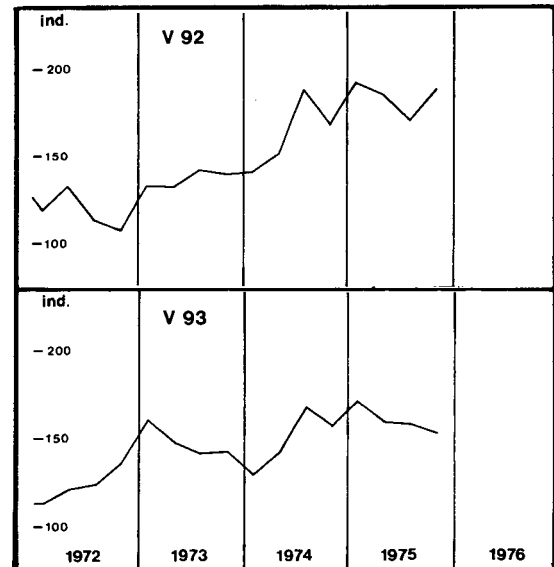
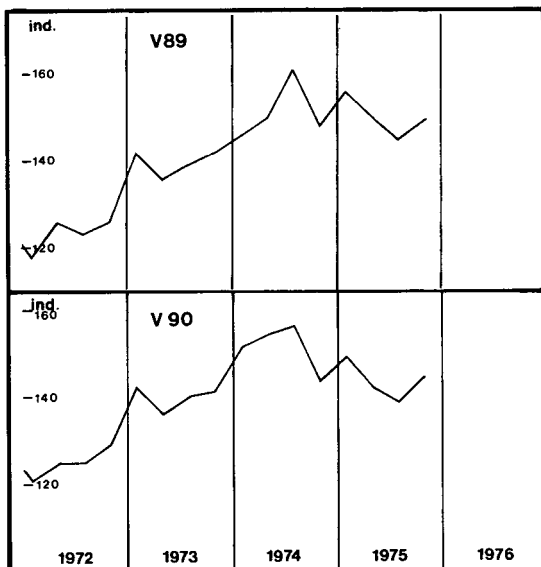


Tuotannon volyymi-indeksit Index for produktionsvolymen Indexes of production										
Vuosi ja neljännes År och kvartal Year and quarter	Bruttokansantuote – Inhemsk bruttoprodukt – Gross domestic product 1964=100	Teollisuus – Industri – Industry 1964=100	Maatalous – Jordbruk – Agriculture 1964=100	Metsätalous – Skogsbruk – Forestry 1964=100	Talonrakennustoiminta – Husbyggnadsverksamhet – Building construction 1964=100	Maa- ja vesirakennustoiminta – Jord- och vatten- byggnadsverksamhet – Other construction 1964=100	Liikenne – Samfärdsel – Communications 1964=100	Kauppa, pankit ja vakuutus – Handel, banker och försäkring – Commerce, banking and insurance 1964=100	Julkisen toiminta – Offentlig verksamhet – General government 1964=100	Muut palveluelinkeinot – Andra tjänster – Other services 1964=100
	V67	V68	V69	V70	V71	V72	V73	V74	V75	V76
1973	153	188	88	99	163	104	154	170	157	150
I	152	187	86	101	166	108	154	169	154	148
II	148	183	89	91	147	100	150	167	156	149
III	155	186	86	98	176	106	156	171	158	151
IV	158	194	93	105	162	104	158	175	159	153
1974	160	199	88	101	170	102	164	178	167	157
I	159	200	92	98	165	101	163	174	164	155
II	160	200	87	104	182	103	165	175	166	156
III	161	199	85	108	157	101	163	180	168	158
IV	162	198	88	94	176	102	165	183	170	159
1975	160	194	90	85	174	105	160	187	175	161
I	160	194	78	96	194	104	163	185	171	159
II	162	200	93	92	179	104	164	186	174	161
III	159	187	87	82	160	104	155	189	176	162
IV	160	193	103	70	163	108	158	187	178	163
1976										
I	158	190	82	73	176	109	158	187	178	163
II										
III										
IV										



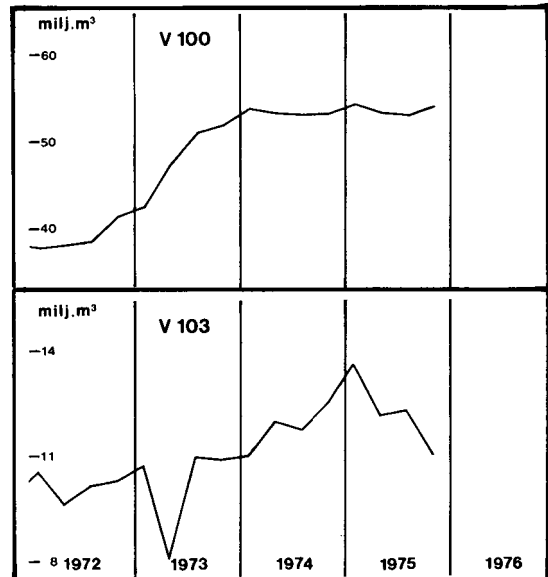
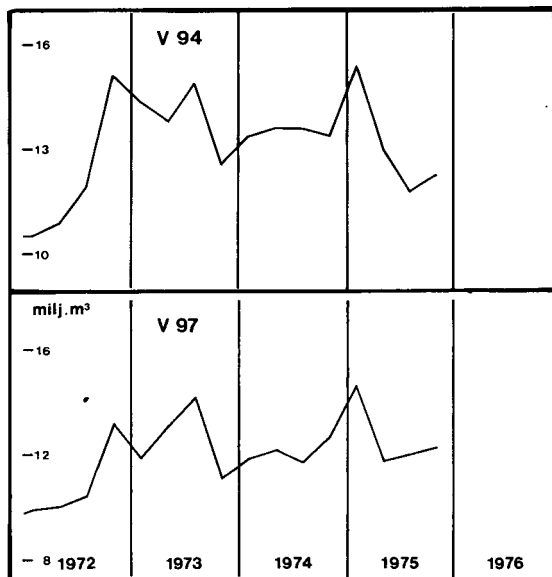
- △ 3 kuukauden liukuva keskiarvo – 3 månaders glidande medelvärde – 3 month moving average
 ○ Työpäivää kohti – Per arbetsdag – Per working day
 1) Lakon vaikutus näkyvissä – Påverkat av strejk – Affected by strike
 Ks. Huomautusosasto vuoden ensimmäisessä numerossa – Se notavdelningen i häfte 1 – See note section in the January issue

Ulkomaankauppa Utrikeshandel Foreign trade																
Vienti – Export – Exports 1 000 000 mk	Tuonti – Import – Imports 1 000 000 mk	Kauppataaseen ylijäämä tai vajeus – Handelsbalansens överskott eller underskott – Trade balance 1 000 000 mk	Siittä länsikauppa Därav västhandel Of which trade with market economies			Volyyymi-indeksit Volymindex Volume index										
			Vienti – Export – Exports 1 000 000 mk	Tuonti – Import – Imports 1 000 000 mk	Kauppataaseen ylijäämä tai vajeus – Handelsbalansens överskott eller underskott – Trade balance 1 000 000 mk	Koko vienti – Total exports 1969=100	Puutavateollisuus – Trävaruindustri 1969=100	Paperiteollisuus – Pappersindustri 1969=100	Kemiallinen teollisuus – Kemisk industri – Manufacture of chemicals 1969=100	Metallien perusteollisuus – Metallbasindustri – Basic metal industries 1969=100	Metallituote- ja koneiteollisuus – Metallprodukt- och maskinindustri – Manufacture of metal products and machinery 1969=100	Koko tuonti – Total imports 1969=100	Raaka-aineet ja tuotantotarvikkeet – Råmaterial och produktionsförlänsigheter 1969=100	Poltto- ja voiteluaineet – Bränsnämateriäl och smörjmedel – Fuels and lubricants 1969=100	Investointitavarat – Investeringssvaror 1969=100	Kulutustavarat – Konsumtionsvaror 1969=100
V77	V78	V79	V80	V81	V82	V83	V84	V85	V86	V87	V88	V89	V90	V91	V92	V93
14 592	16 580	1 988	12 487	14 009	-1 522	124	117	116	149	153	122	140	140	122	137	148
3 364	3 907	-543	2 844	3 369	-525	123	134	114	154	143	110	142	142	116	134	161
3 295	3 884	-589	2 798	3 306	-508	119	100	107	130	142	132	136	136	98	133	148
3 834	4 205	-371	3 290	3 566	-276	126	120	127	155	164	103	129	140	128	142	142
4 099	4 584	-485	3 555	3 768	-213	129	113	115	156	163	142	142	141	148	140	143
20 676	25 623	-4 947	17 235	20 023	-2 788	126	95	115	185	135	156	151	151	154	162	149
4 628	5 574	-946	3 965	4 257	-292	132	112	118	179	151	147	146	151	190	141	129
5 367	6 285	-918	4 602	4 912	-310	136	114	124	219	139	156	150	154	146	151	153
5 410	7 008	-1 598	4 462	5 568	-1 106	123	89	113	189	120	156	161	156	146	189	168
5 271	6 756	-1 485	4 206	5 286	-1 080	115	64	105	152	131	164	148	143	136	169	157
20 125	27 797	-7 672	15 237	21 961	-6 724	104	70	79	146	127	159	150	143	134	184	160
5 136	7 084	-1 948	3 968	5 788	-1 820	104	63	91	138	132	140	156	149	140	192	172
4 868	6 785	-1 917	3 608	5 365	-1 757	99	67	83	143	113	129	150	142	165	186	159
4 786	6 781	-1 995	3 614	5 218	-1 604	98	65	69	136	124	185	145	138	123	171	158
5 335	7 147	-1 812	4 047	5 590	-1 543	113	83	74	168	140	182	149	144	110	189	153



Kausivaihtelusta puhdistettuja tilastosarjoja
Säsongutjämnade serier
Seasonally adjusted series

Vuosi ja neljännes År och kvartal Year and quarter	Talonrakennustoiminta Husbyggnadsverksamhet House construction											
	Myönnetty talonrakennusluvat Beviljade byggnadstillstånd Granted building permits			Aloitett rakennukset Påbörjade byggnader Buildings started			Keskeneräiset talonrakennustyöt Igångvarande husbyggnadsarbeten Buildings not completed			Valmistuneet rakennukset Färdigställda byggnader Completed buildings		
	Yhteensä - Summa - Total 1 000 000 m ³	Asuinrakennukset - Bostadsbyggnader - Residential buildings 1 000 000 m ³	Teollisuus- ja liikerakennukset - Industri- och affärsbyggnader - Industrial and business buildings 1 000 000 m ³	Yhteensä - Summa - Total 1 000 000 m ³	Asuinrakennukset - Bostadsbyggnader - Residential buildings 1 000 000 m ³	Teollisuus- ja liikerakennukset - Industri- och affärsbyggnader - Industrial and business buildings 1 000 000 m ³	Yhteensä - Summa - Total 1 000 000 m ³	Asuinrakennukset - Bostadsbyggnader - Residential buildings 1 000 000 m ³	Teollisuus- ja liikerakennukset - Industri- och affärsbyggnader - Industrial and business buildings 1 000 000 m ³	Yhteensä - Summa - Total 1 000 000 m ³	Asuinrakennukset - Bostadsbyggnader - Residential buildings 1 000 000 m ³	Teollisuus- ja liikerakennukset - Industri- och affärsbyggnader - Industrial and business buildings 1 000 000 m ³
V94	V95	V96	V97	V98	V99	V100	V101	V102	V103	V104	V105	
1973	55.51	24.57	20.84	50.39	22.30	18.61	42.50	18.60	14.24	40.58	18.94	13.44
I	14.32	6.42	5.37	11.86	5.67	3.86	47.34	20.25	16.75	10.71	4.96	3.66
II	13.77	5.90	5.34	13.12	5.46	5.11	51.03	21.15	19.10	1) 8.03	1) 3.79	1) 2.50
III	14.88	6.70	5.64	14.25	5.82	5.85	51.99	21.39	20.02	1) 10.97	1) 4.98	3.84
IV	12.54	5.55	4.49	11.16	5.35	3.79				10.87	5.21	3.44
1974	53.79	22.14	21.08	48.38	21.61	18.15	53.72	22.18	20.68	47.14	21.76	16.98
I	13.16	5.80	4.70	11.82	6.24	3.76	53.32	21.65	20.63	10.95	5.22	3.58
II	13.65	5.82	5.15	12.27	5.33	4.65	53.09	21.43	20.55	11.98	5.58	4.45
III	13.65	5.38	5.51	11.67	5.14	4.33	53.20	20.77	21.16	11.74	5.30	4.36
IV	13.33	5.14	5.72	12.62	4.90	5.41				12.47	5.66	4.59
1975	52.41	19.37	21.14	50.92	19.06	20.46	54.37	20.18	22.72	49.10	21.08	18.47
I	15.38	5.21	6.87	14.66	4.86	6.60	53.29	19.56	22.41	13.62	5.80	5.15
II	13.02	5.26	4.95	11.79	5.02	4.28	52.95	19.05	22.52	12.12	5.46	4.35
III	11.77	4.37	4.54	12.14	4.63	4.82	53.94	19.06	22.86	12.28	5.17	4.59
IV	12.24	4.53	4.78	12.33	4.55	4.76				11.08	4.65	4.38
1976												
I												
II												
III												
IV												



25. Bruttokansantuote (SNA) elinkeinoittain — Inhemsk bruttoprodukt (SNA) enligt näringsgrenar — Gross domestic product by industries

Käyppiin hintoihin — Till löpande priser — At current prices

Vuosi ja neljännes År och kvartal Year and quarter	1 000 000 mk																
	F 1	F 2	F 3	F 4	F 5	F 6	F 7	F 8	F 9	F 10	F 11	F 12	F 13	F 14	F 15	F 16	F 17
	Maatalous Lantbruk <i>Agriculture</i>	Metsätalous Skogsbruk <i>Forestry</i>	Metsästys ja kalastus Jakt och fiske <i>Hunting and fishing</i>	Kalvanneistoollisuus Gruv- o. a. ekstraktiiv. industri <i>Mining and quarrying</i>	Tehdastoollisuus Fabriksindustri <i>Manufacturing</i>	Talonrakennustoiminta Husbyggnadsverksamhet <i>House construction</i>	Maa- ja vesirakennustoiminta Anläggningsverksamhet <i>Other construction</i>	Sähkö-, kaasua-, vesijohto- yms. laitokset El-, gas- och vattenverk m. m. <i>Electricity, gas, water and sanitary services</i>	Liikenne Samfärdsel <i>Transport and communication</i>	Kauppa Handel <i>Commerce</i>	Pankit ja vakuutuslaitokset Banker och försäkringsanstalter <i>Banking and insurance</i>	Asuntojen omistus Bostäder <i>Ownership of dwellings</i>	Yleinen hallinto ja maanpuolustus Offentlig förvaltning och försvar <i>Public administration and defence</i>	Palvelukset Tjänster <i>Services</i>	Bruttokansantuote (SNA) luokituskustannus- hintaan — Inhemsk bruttoprodukt (SNA) till produktionskostnad — Gross domestic product at factor cost	Väilliset verot minus tukipalkkiot Indirekta skatter minus subventioner <i>Indirect taxes less subsidies</i>	Bruttokansantuote (SNA) markkinahintaan Inhemsk bruttoprodukt (SNA) till marknadspris <i>Gross domestic product at market prices</i>
1969.....	2 748	2 168	108	328	10 048	2 039	1 097	937	2 444	3 368	872	2 080	1 550	4 812	34 599	4 414	39 013
1970.....	2 698	2 594	116	370	11 710	2 554	1 147	1 037	2 721	3 788	943	2 196	1 702	5 331	38 907	4 685	43 592
1971.....	2 912	2 824	124	229	12 255	2 836	1 281	1 116	3 025	4 155	1 132	2 333	1 937	6 062	42 221	5 440	47 661
1972.....	3 233	2 752	130	272	14 618	3 389	1 472	1 332	3 439	4 864	1 358	2 537	2 261	7 045	48 702	6 207	54 909
1973.....	3 048	3 559	152	386	18 281	4 264	1 730	1 595	4 178	6 025	1 695	2 768	2 709	8 408	59 158	7 588	66 746
*1974....	3 955	4 951	162	498	24 745	5 446	2 064	1 645	5 236	7 620	2 201	3 060	3 447	10 447	75 476	7 803	83 279
*1975....	5 464	4 761	183	551	27 910	6 686	2 625	2 331	6 045	9 213	2 807	3 299	4 351	13 070	89 294	8 289	97 583
1972	II 731	677	29	71	3 645	753	378	293	843	1 118	328	623	562	1 746	11 797	1 544	13 341
III	1 354	482	17	55	3 207	995	374	323	884	1 232	349	640	575	1 792	12 279	1 543	13 228
IV	575	717	64	70	4 134	1 049	374	373	921	1 447	363	664	589	1 828	13 168	1 909	15 077
1973	I 599	942	27	108	4 369	754	409	416	949	1 301	390	670	622	1 960	13 516	1 606	15 122
II	732	771	40	106	4 415	843	418	343	985	1 353	406	683	674	2 079	13 848	1 856	15 704
III	1 421	672	23	83	4 052	1 364	460	370	1 107	1 539	439	696	693	2 129	15 048	1 727	16 775
IV	656	1 174	62	89	5 445	1 303	443	466	1 137	1 832	460	719	720	2 240	16 746	2 399	19 145
*1974	I 668	1 452	29	137	6 227	955	459	345	1 193	1 615	501	735	769	2 359	17 444	1 357	18 801
II	902	1 297	42	158	6 237	1 273	534	348	1 304	1 726	531	752	849	2 596	18 550	1 933	20 483
III	1 611	891	25	94	5 368	1 534	536	436	1 362	1 964	571	773	903	2 721	18 786	1 587	20 373
IV	773	1 311	67	109	6 912	1 685	2 064	516	1 376	2 315	599	800	926	2 771	20 697	2 926	23 623
*1975	I 859	1 682	33	121	7 118	1 390	588	759	1 409	2 016	646	804	964	2 938	21 326	1 324	22 650
II	1 246	1 406	49	163	7 337	1 571	689	459	1 540	2 131	681	809	1 057	3 207	22 344	1 878	24 223
III	2 205	727	29	147	5 843	1 934	670	470	1 511	2 363	727	827	1 170	3 483	22 104	1 802	23 906
IV	1 155	946	72	120	7 612	1 791	678	643	1 585	2 702	753	860	1 161	3 441	23 520	3 285	26 804
*1976	I 1 056	1 320	40	124	7 663	1 443	746	931	1 608	2 259	796	868	1 227	3 719	23 798	1 524	25 323

Volyymi-indeksi — Volymindex — Volume index (1964 = 100)

1969.....	97	102	120	122	137	123	104	150	124	122	127	123	123	127	123		
1970.....	95	111	134	131	153	141	98	166	132	132	133	129	128	134	132		
1971.....	97	106	126	105	157	138	99	172	134	138	150	135	135	140	136		
1972.....	94	95	130	123	176	149	103	195	143	152	168	142	143	148	145		
1973.....	89	96	135	130	187	162	105	216	155	167	189	150	151	157	154		
*1974....	88	96	135	128	200	168	102	221	164	172	209	158	161	165	161		
*1975....	91	83	135	140	194	171	105	216	160	178	229	166	166	169	161		
1972	II 81	108	152	121	174	135	106	171	144	146	164	141	143	148	142		
III	176	52	84	106	155	168	102	190	148	148	172	142	144	148	144		
IV	58	90	183	135	194	177	103	208	148	170	175	145	146	150	151		
1973	I 54	133	110	139	196	132	108	235	149	160	184	147	149	155	153		
II	71	99	166	136	181	132	104	189	151	159	186	148	150	156	147		
III	168	55	91	118	165	199	106	201	159	162	191	149	151	156	153		
IV	62	97	173	126	205	186	102	238	160	186	195	153	153	159	161		
*1974	I 58	125	108	137	211	136	101	234	158	162	203	156	159	164	160		
II	67	112	172	153	199	162	106	188	166	164	206	157	160	165	159		
III	168	62	88	101	177	176	100	222	166	168	213	157	161	164	160		
IV	58	87	173	119	212	199	100	238	167	192	216	162	163	167	166		
*1975	I 48	119	108	120	204	162	104	245	159	170	223	164	165	168	161		
II	70	100	172	161	199	161	108	191	164	173	226	165	165	170	161		
III	174	48	88	160	166	178	104	191	157	174	234	165	167	169	158		
IV	70	64	173	121	206	185	105	236	160	194	235	170	169	171	164		
*1976	I 51	90	111	120	199	149	108	253	154	169	240	172	170	172	159		

26. Rakennuskustannusindeksi — Byggnadskostnadsindex — Building cost index

1964 = 100 Ryhmien painot ilmoitettu suluisissa — Gruppvikterna angivna inom parentes — Group weights in parentheses

Vuosi ja kuukausi År och månad Year and month	Kokonaiskustannukset Total costs	1. Rakennustekniset työt Byggnadstekniska arbeten Building work		1.11 Työpalkat Arbetslöner Wages in building trade		1.12 Tarvikkeet Material Building materials		1.2 Erikis-työt Specialarbeten Special contracts		1.3 Rakennustyömaan yleiskulut Allmänna kostnader på byggnadsarbetsplatsen General costs of building site		2. LVI-tekniset työt VVS-tekniska arbeten Heating, piping and ventilation		3. Sähkötekniset työt Eltekniska arbeten Electric installations		4. Muut kustannukset Övriga kostnader Other costs		Kokonaiskustannukset ilman ryhmää 4 Total costs excl. group 4		
	(1 000)	(760)		(251)		(319)		(152)		(38)		(130)		(50)		(60)		(940)		
	G 1	G 2		G 3		G 4		G 5		G 6		G 7		G 8		G 9		G 10		
1970.....	138.2	136.0		145.7		126.3		136.2		153.2		147.2		137.9		145.9		137.7		
1971.....	148.6	146.8		161.8		133.7		145.8		161.4		154.5		145.2		161.9		147.8		
1972.....	160.9	159.9		181.8		141.2		159.7		172.2		163.8		149.7		176.7		159.9		
1973.....	187.9	186.7		202.0		176.0		179.7		203.9		189.6		168.6		216.0		186.1		
1974.....	233.2	231.5		231.6		230.0		222.2		279.4		231.2		203.6		285.3		229.9		
1975.....	259.0	255.7		263.7		245.7		249.0		313.3		259.8		229.6		323.0		254.9		
	1975	1976	1975	1976	1975	1976	1975	1976	1975	1976	1975	1976	1975	1976	1975	1976	1975	1976		
I	246.5	270.1	243.1	266.5	243.2	272.8	239.1	260.2	237.0	256.8	300.3	316.8	249.5	271.4	221.0	236.4	304.0	340.8	242.8	265.6
II	246.4	271.2	242.7	267.0	243.2	272.8	238.8	260.8	235.9	257.7	300.3	316.8	249.2	275.1	225.0	239.7	304.6	342.2	242.7	266.7
III	249.0	271.7	245.8	267.4	243.2	272.8	242.3	260.8	239.5	259.8	316.5	316.8	249.0	276.1	225.0	239.7	309.5	343.7	245.1	267.1
IV	260.0	274.5	258.0	270.5	268.7	272.8	245.6	267.5	251.0	261.7	318.0	316.8	254.7	276.1	229.3	244.5	323.1	347.2	256.0	269.9
V	260.3		258.1		268.7		246.3		251.0		315.6		255.3		229.0		324.3		256.2	
VI	260.8		258.2		268.7		246.4		251.2		315.6		258.9		229.0		325.0		256.7	
VII	262.2		258.7		269.6		246.5		251.8		315.6		265.6		228.0		328.3		258.0	
VIII	262.5		258.9		269.6		246.9		251.8		316.3		265.7		229.9		328.6		258.3	
IX	263.7		260.1		272.3		247.3		252.7		316.6		266.1		232.8		330.1		259.6	
X	264.5		260.9		272.3		248.3		254.3		316.3		265.8		235.3		331.8		260.2	
XI	265.2		261.6		272.3		249.7		255.8		314.1		266.7		235.3		332.8		260.9	
XII	266.3		262.1		272.3		250.9		255.7		314.4		271.0		236.0		334.2		261.9	

27. Tienrakennuskustannusindeksi — Vägbyggnadskostnadsindex — Cost index of road construction

1972 = 100 Ryhmien painot ilmoitettu suluisissa — Gruppvikterna angivna inom parentes — Group weights in parentheses

Vuosi ja kuukausi År och månad Year and month	Työpalkat Arbetslöner Wages	Konetyöt Maskin- arbete Machinework	Ossurakat Delent- repre- nader Sub- contracts (31.8)	Kuljetukset Transporter Transports	Tarvaineet Material Materials	Yleiskulut Allmänna utgifter General costs	Kokonais- indeksi Totalindex	E-indeksi ¹⁾ E-index ¹⁾ E-index ¹⁾
	(16.6)	(13.2)	(31.8)	(16.2)	(12.4)	(9.9)	(100.0)	(73.6)
	G 11	G 12	G 13	G 14	G 15	G 16	G 17	G 18
1973	119	109	113	107	119	117	114	112
1974	144	134	142	137	167	147	144	144
1975	186	157	170	153	183	201	173	166
1974 II	128	122	129	127	160	136	132	133
III	128	122	130	138	163	140	135	136
IV	129	125	131	137	163	140	136	137
V	139	134	134	139	166	146	141	141
VI	150	138	149	141	169	146	149	149
VII	148	139	150	141	170	137	148	149
VIII	149	138	150	141	168	144	148	149
IX	155	140	151	140	169	158	151	150
X	155	145	151	140	173	158	153	151
XI	158	145	152	140	174	165	154	152
XII	164	144	153	146	174	164	156	153
1975 I	163	144	155	153	179	193	161	157
II	164	145	156	152	180	190	161	157
III	164	146	156	152	184	189	162	158
IV	189	146	159	152	183	198	168	159
V	190	154	160	152	184	202	170	162
VI	188	155	177	153	183	200	175	169
VII	187	157	178	153	183	184	174	169
VIII	188	157	178	155	184	196	176	170
IX	200	166	181	152	183	210	180	172
X	201	171	182	151	183	216	182	173
XI	200	172	182	151	182	217	182	173
XII	199	172	183	158	188	215	184	176
1976 I	200	171	185	172	194	215	187	181
II	200	172	185	172	195	216	188	181
III	200	173	185	173	197	215	188	182

¹⁾ Kokonaisindeksi ilman kohtia työpalkat ja yleiskulut — Totalindex utan punkterna arbetslöner och allmänna utgifter — Total index without items wages and general costs.

28. Elintarvikkeiden vähittäiskauppahintoja ¹⁾ — Detaljhandelspriser för livsmedel ¹⁾ — Retail prices of food products ¹⁾

mk Vuosi ja kuukausi År och månad Year and month	Kulutusmaito, pakattu ²⁾ Konsumtionsmjölk, (i förpackning) ²⁾ Milk, packed ²⁾	Meijerivoi Mejerismör Dairy butter	Juusto, Emmental Ost, Emmental Cheese, Emmenthal	Margariini Margarin Margarine	Munat Ägg Eggs	Ruokaperuna Matpotatis Potatoes	Erikoisvehnäjauh. (pakkauksessa) ³⁾ Specialvetemjöl (i förpackning) ³⁾ — ¹ a)	Ruisjauhot, tavalliset Rågmjöl, vanligt Rye meal	Kaurahjutelet Havreflingor Flaked oats	Näkkileipä Knäckebröd Crisp bread	Reikäleipä, pehmeä ⁴⁾ Hälkaka, mjuk ⁴⁾ Flat rye loaf ⁴⁾
	1	500 g	kg	250 g	kg	kg	2 kg	kg	kg	250 g	400 g
	G 19	G 20	G 21	G 22	G 23	G 24	G 25	G 26	G 27	G 28	G 29
1970	0.70	4.28	7.77	1.05	4.01	0.38	3.01	0.82	1.52	0.74	0.93
1971	0.75	3.98	7.94	1.05	4.05	0.38	3.19	0.89	1.57	0.77	1.00
1972	0.82	4.20	8.60	1.08	4.40	0.45	3.24	0.92	1.59	0.90	1.06
1973	0.90	4.65	9.62	1.16	4.80	0.70	3.36	0.97	1.70	1.02	1.12
1974	1.19	5.59	11.71	1.40	5.50	0.75	3.81	1.10	2.03	1.31	0.70
1975	1.31	6.18	13.49	1.56	6.60	0.95	4.68	1.43	2.61	1.76	0.94
1975 I	1.24	5.83	12.35	1.48	5.68	0.83	4.22	1.26	2.34	1.55	0.82
1975 II	1.24	5.83	12.35	1.47	5.69	0.86	4.23	1.26	2.35	1.59	0.84
1975 III	1.24	5.82	12.35	1.47	5.71	0.88	4.32	1.26	2.35	1.63	0.87
1975 IV	1.31	6.06	13.48	1.52	6.71	0.90	4.38	1.30	2.46	1.69	0.88
1975 V	1.31	6.05	13.63	1.55	6.76	0.91	4.40	1.34	2.54	1.72	0.90
1975 VI	1.31	6.05	13.64	1.55	6.78	0.90	4.41	1.34	2.57	1.73	0.91
1975 VII	1.31	6.06	13.65	1.55	6.81	0.90	4.42	1.35	2.59	1.73	0.91
1975 VIII	1.31	6.05	13.65	1.55	6.82	1.68	4.96	1.53	2.75	1.83	1.03
1975 IX	1.36	6.59	14.15	1.55	7.04	1.25	5.20	1.60	2.83	1.89	1.04
1975 X	1.36	6.60	14.21	1.62	7.06	1.02	5.20	1.62	2.85	1.91	1.04
1975 XI	1.36	6.60	14.24	1.70	7.07	1.04	5.21	1.62	2.86	1.93	1.04
1975 XII	1.36	6.59	14.24	1.70	7.03	1.05	5.22	1.63	2.86	1.93	1.05
1976 I	1.36	6.60	14.24	1.70	6.99	1.07	5.23	1.64	2.86	1.94	1.05
1976 II	1.36	6.59	14.24	1.70	6.96	1.10	5.24	1.64	2.86	1.95	1.06
1976 III	1.50	8.14	15.78	1.99	7.12	1.15	5.18	1.59	2.93	1.93	1.26
1976 IV	1.50	8.22	15.85	2.05	7.19	1.16	5.16	1.60	2.93	1.94	1.26

Vuosi ja kuukausi År och månad Year and month	Vehnäleipä, ranskanleipä Vetebröd, franskt bröd — ¹ b)	Makaroni, lyhyt ⁵⁾ Makaroni, kort ⁵⁾ Macaroni, short ⁵⁾	Mullinliha, lapa Ungnöt, bog Yearling, shoulder	Naudanliha, jauheliha Nötkött, malet Beef, minced	Sianliha, tuore, keskikyliki Fläsk, färskt, sidfläsk Fresh work, bacon	Nakkimakkara Knackkorv Frankfurter	Silakka, tuore Strömming, färsk Fresh Baltic herring	Silli, suolattu Sill, saltad Salted herring	Pala-sokeri Bit-socker Lump sugar	Kahvi, paahdettu ⁶⁾ Kaffe, rostat ⁶⁾ Coffee roasted ⁶⁾	Appelsiinit Apfelsiner Oranges
	400 g	500 g	kg	kg	kg	kg	kg	kg	kg	500 g	kg
	G 30	G 31	G 32	G 33	G 34	G 35	G 36	G 37	G 38	G 39	G 40
1970	0.69	1.01	8.77	7.92	6.30	8.58	1.71	5.31	1.56	2.95	2.12
1971	0.74	1.07	9.49	8.63	6.53	9.22	1.67	5.59	1.66	3.15	2.19
1972	0.78	1.19	10.78	9.89	7.05	9.92	1.79	5.77	2.04	3.34	2.08
1973	0.85	1.36	12.83	11.94	7.64	10.90	1.99	6.50	2.25	3.88	2.31
1974	1.00	1.72	13.50	12.81	8.53	12.67	2.45	7.44	2.60	8.04	2.64
1975	1.29	1.98	16.18	15.44	11.04	15.14	2.60	9.00	4.24	7.72	3.14
1975 I	1.15	1.86	14.02	13.30	9.15	13.14	2.67	8.19	3.24	7.67	1.97
1975 II	1.15	1.88	14.27	13.43	9.31	13.08	2.39	8.40	4.64	7.67	1.91
1975 III	1.17	1.88	15.94	15.09	10.68	15.15	2.23	8.55	4.64	7.66	1.99
1975 IV	1.20	1.91	16.26	15.49	11.01	15.22	2.16	8.78	4.64	7.67	2.74
1975 V	1.23	1.93	16.65	15.70	11.30	15.14	1.91	8.89	4.64	7.61	2.70
1975 VI	1.25	1.93	16.64	15.76	11.46	15.30	1.99	8.90	4.16	7.37	2.34
1975 VII	1.25	1.94	16.69	15.91	11.47	15.78	2.68	8.90	4.15	7.43	2.90
1975 VIII	1.41	2.02	16.64	16.02	11.44	15.84	3.34	9.20	4.15	7.42	3.89
1975 IX	1.42	2.08	16.80	16.08	11.51	15.80	3.26	9.40	4.14	7.40	4.22
1975 X	1.42	2.10	16.67	16.09	11.70	15.74	3.24	9.50	4.14	7.48	4.24
1975 XI	1.42	2.12	16.76	16.20	11.76	15.74	2.72	9.63	4.14	8.34	4.42
1975 XII	1.42	2.12	16.83	16.20	11.89	15.72	2.59	9.70	4.15	8.85	4.42
1976 I	1.42	2.14	16.83	16.30	11.84	15.84	2.57	9.96	4.15	9.15	2.63
1976 II	1.44	2.14	16.77	16.32	11.88	15.83	3.39	10.19	4.15	9.46	2.35
1976 III	1.66	2.12	16.93	16.52	11.98	15.82	3.02	10.22	4.14	9.48	2.34
1976 IV	1.67	2.12	17.02	16.66	12.14	16.05	3.25	10.35	4.14	9.60	3.07

Ks. huomautusosasto vuoden ensimmäisessä numerossa — Se notavdelningen i häfte 1 — See note section in the January issue.

¹ a) Wheat flour special (in bag) — ¹ b) White wheat bread.

²⁻⁴⁾ Tammikuuhun 1974 nimikkeet ovat olleet seuraavat — T.o.m. januari 1974 har titlarna varit följande — Up to January 1974 the items have been as follows:

¹⁾ Irtoaino — Mjöl i lösikt — Milk, unpacked.

²⁾ Vehnäjauhot, puolikarkeat (pakkauksessa) — Vetemjöl, halvgrovt (i förpackning) — Wheat flour (in bag).

³⁾ Ruisleipä, 800 g — Rågbröd, 800 g — Rye bread loaf, 800 g.

⁴⁾ Volleipäkeksit, 200 g — Smörgåskex, 200 g — Cream crackers, 200 g.

⁵⁾ Kahvipaketti, 250 g — Kaffe paket, 250 g — Coffee, roasted, 250 g.

⁶⁾ Hinnat on kerätty osittain eri paikkakunnilta ja eri liikkeistä kuin aikaisemmin, joten hintatiedot eivät ole vertailukelpoisia edellisiin hintatietoihin nähden — Priserna har samlats på delvis olika orter och i olika affärer än tidigare, och prisuppgifterna är således inte jämförbara med föregående prisuppgifter — The prices have been collected in places and shops partly different from before and thus the prices are not comparable with earlier ones.

29. Kuluttajahintaindeksi¹⁾ — Konsumentprisindex¹⁾ — Consumer price index¹⁾

1972=100

Vuosi ja kuukausi År och månad Year and month	Kokonaisindeksi Totalindex Total index	Ryhmäindeksit ja (suluissa) niiden painot — Gruppindexar och (inom parentes) deras vikter Group indices and their weights (in parentheses)								
		1	2	3	4	5	6	7	8	9
		Ravinto Livsmedel Food	Juomat ja tupakka Drycker och tobak Beverages and tobacco	Vaatetus ja jalkineet Beklädnad o. skodon Clothing and footwear	Asunto Bostad Rent	Lämpö ja valo Värme och lyse Fuel and light	Kotitalous- kalusto -tarvikkeet ja -palvelukset Hushålls- inventarier, -förnödenheter och -tjänster ²⁾	Liikenne Samfärdsel and communi- cation	Koulutus ja virkistys Utbildning och rekreation Education and recreation	Muut tavarat ja palvelukset Övriga varor och tjänster Other goods and services
(100.0)	(24.1)	(7.9)	(7.7)	(16.5)	(2.6)	(6.2)	(15.4)	(8.0)	(11.6)	
	G 41	G 42	G 43	G 44	G 45	G 46	G 47	G 48	G 49	G 50
1973	110.7	111.9	107.2	110.8	115.6	110.4	109.2	108.5	105.1	110.9
1974	129.4	129.8	108.7	128.4	143.8	161.4	128.5	127.5	117.7	127.1
1975	152.5	156.6	134.6	149.8	161.7	183.7	150.3	144.5	143.9	155.6
1972	I .. 95.8	93.4	95.3	96.9	96.9	98.6	96.6	96.4	98.1	95.4
	II .. 96.6	95.0	95.4	97.4	96.8	99.8	97.2	97.8	98.9	96.1
	III .. 97.2	95.9	95.4	98.4	97.0	100.7	97.3	98.5	98.9	97.0
	IV .. 98.8	98.5	100.5	99.1	98.1	100.8	97.5	98.8	99.4	99.2
	V .. 99.5	98.8	100.6	99.1	99.8	100.8	98.9	99.7	99.9	99.9
	VI .. 99.9	99.5	100.6	99.3	99.8	100.9	100.4	99.7	100.1	100.4
	VII .. 100.8	100.9	100.6	99.4	100.8	99.6	100.5	102.0	100.2	101.1
	VIII .. 101.3	102.2	100.6	100.4	100.9	99.4	101.5	101.7	100.2	101.4
	IX .. 101.7	103.2	100.7	102.0	101.1	99.4	101.8	101.6	100.8	101.6
	X .. 102.1	103.6	100.7	102.4	102.6	99.4	101.8	100.9	100.9	101.9
	XI .. 102.9	104.6	104.7	102.7	102.8	99.8	103.0	101.3	101.0	102.9
	XII .. 103.1	104.5	104.7	102.8	103.0	100.9	103.4	101.6	101.4	102.9
1973	I .. 104.1	105.1	104.7	104.9	103.6	101.4	104.0	103.3	102.3	104.6
	II .. 104.8	106.0	104.7	107.2	104.0	102.4	105.1	104.2	102.4	105.0
	III .. 105.4	106.5	104.7	107.4	104.9	106.8	105.3	104.2	102.9	106.0
	IV .. 106.7	107.1	108.6	108.2	106.4	107.2	106.7	105.1	102.6	108.4
	V .. 108.3	110.1	108.7	108.6	108.0	108.6	107.5	107.0	104.4	109.1
	VI .. 109.4	112.4	108.7	108.7	108.9	109.2	107.9	107.7	105.1	110.9
	VII .. 112.2	113.9	109.2	109.4	118.9	109.7	108.8	109.9	105.2	113.1
	VIII .. 113.8	115.7	109.3	111.6	123.0	110.6	110.0	110.8	105.7	113.4
	IX .. 114.7	117.0	107.1	114.7	124.6	112.3	110.8	111.0	106.4	114.2
	X .. 115.4	116.7	107.1	116.0	127.1	112.9	111.8	111.0	107.4	114.9
	XI .. 116.1	116.6	107.1	116.3	127.6	114.1	115.6	112.8	108.3	115.3
	XII .. 117.6	116.2	107.1	116.6	130.6	129.4	116.4	115.4	108.9	116.3
1974	I .. 118.5	115.9	107.1	118.3	132.5	132.3	119.1	116.0	110.1	117.6
	II .. 121.9	116.6	107.1	121.0	135.4	162.4	121.7	123.6	113.5	118.4
	III .. 123.0	117.7	107.7	123.4	136.8	158.2	123.2	124.3	114.2	120.7
	IV .. 126.1	125.9	107.8	124.1	140.2	158.8	125.4	126.1	114.7	121.0
	V .. 127.4	127.8	107.8	125.5	140.7	159.4	127.3	126.6	115.4	124.3
	VI .. 127.8	128.8	107.9	125.8	140.7	150.4	128.0	127.8	116.0	124.8
	VII .. 130.4	130.9	108.4	127.1	145.5	151.0	129.2	129.3	119.4	129.8
	VIII .. 132.3	135.1	108.4	129.2	145.6	171.2	130.1	129.8	119.6	130.2
	IX .. 135.1	142.4	109.3	132.5	147.0	172.1	131.4	130.4	120.9	131.6
	X .. 136.3	139.0	111.0	136.9	153.3	174.6	133.1	130.9	120.7	134.2
	XI .. 137.2	139.1	111.0	138.2	153.5	171.8	136.2	132.4	123.0	135.9
	XII .. 137.5	138.4	111.0	138.6	153.9	175.4	137.4	132.9	124.6	136.3
1975	I .. 141.3	139.0	124.3	141.1	155.4	178.8	140.1	135.6	135.3	141.4
	II .. 143.4	142.8	124.9	142.4	155.4	179.9	144.8	136.8	136.6	145.9
	III .. 145.8	148.2	125.0	144.6	156.4	181.3	145.6	138.5	137.9	147.7
	IV .. 148.9	154.0	125.6	145.1	160.8	182.2	148.2	140.3	139.8	150.0
	V .. 150.4	155.2	128.6	146.3	160.9	182.8	149.9	144.3	140.9	151.2
	VI .. 150.9	154.9	128.6	147.1	161.0	182.9	150.2	145.0	142.8	152.5
	VII .. 153.3	157.3	137.4	147.7	163.5	183.5	151.2	145.4	143.7	156.1
	VIII .. 155.2	161.1	137.4	152.1	163.7	185.1	152.6	146.0	143.8	159.2
	IX .. 157.4	165.0	136.7	153.9	165.4	185.3	153.2	148.0	150.3	160.6
	X .. 159.8	165.7	148.3	158.1	165.7	186.8	154.8	148.2	150.8	166.4
	XI .. 161.4	167.6	149.1	159.0	166.0	187.6	156.4	152.2	152.1	167.5
	XII .. 162.4	168.7	149.1	159.9	166.4	187.9	156.9	154.1	152.4	168.8
1976	I .. 165.7	166.5	160.7	162.7	168.0	188.6	159.2	166.1	154.0	172.1
	II .. 167.8	167.3	160.7	162.6	168.4	190.9	160.4	169.4	156.1	181.1
	III .. 169.6	173.7	160.7	162.6	168.7	190.8	161.0	169.6	157.2	181.5
	IV .. 170.8	176.1	160.7	164.1	168.8	191.5	161.3	170.9	160.3	181.6

¹⁾ Indeks on väestöryhmittäin ja alueittain sivulla 44.²⁾ Indexen enligt befolkningsgrupper och region finns på sidan 44.³⁾ The index by group of population and by region appears on page 44 — ³⁾ Household goods and services.

30. Elinkustannusindeksi — Levnadskostnadsindex
Cost-of-living index
 X 1951 = 100

Vuosi ja kuukausi År och månad Year and month	Kokonaisindeksi Totalindex Total index	Ryhmäindeksit ja (suluissa) niiden painot Gruppindexar o. (inom parentes) deras vikter Group indices and their weights (in parent.)				
		Ravinto Livsmedel Food	Asunto Bostad Rent	Lämpö ja valo Värme och lyse Fuel and light	Vaate- tus Be- klädnad Clothing	Muut menot Övriga utgifter Miscel- laneous
		(100.0) (100.0)	(28.3) (24.1)	(16.1) (16.6)	(3.7) (2.6)	(9.4) (7.7)
	G 51	G 52	G 53	G 54	G 55	G 56
1970	223	246	458	158	129	220
1971	237	257	495	185	133	236
1972	254	281	518	192	140	253
1973	284	316	609	210	153	277
1974	333	366	757	307	177	317
1975	392	442	852	349	206	377
1975 I ..	364	392	818	339	194	350
II ..	369	403	818	341	196	356
III ..	375	418	824	344	199	359
IV ..	383	434	847	346	200	364
V ..	387	438	847	347	202	370
VI ..	388	437	848	347	203	373
VII ..	394	444	861	348	203	380
VIII ..	399	454	862	351	210	388
IX ..	405	465	871	352	212	388
X ..	411	467	873	355	218	397
XI ..	415	473	874	356	219	402
XII ..	418	476	877	357	220	405
1976 I ..	426	470	885	358	224	423
II ..	432	472	887	362	224	432
III ..	436	490	889	362	224	433
IV ..	440	497	889	364	226	436

31. Kuluttajan hintaindeksi — Konsumentprisindex
Consumer price index
 X—XII 1957 = 100

Vuosi ja kuukausi År och månad Year and month	Kokonaisindeksi Totalindex Total index	Ryhmäindeksit ja (suluissa) niiden painot Gruppindexar och (inom parentes) deras vikter Group indices and their weights (in parentheses)				
		Ravinto Livsmedel Food	Asunto Bostad Rent	Lämpö ja valo Värme och lyse Fuel and light	Vaate- tus Be- klädnad Clothing	Muut menot Övriga utgifter Miscel- laneous
		(100.0) (100.0)	(28.3) (24.1)	(16.1) (16.6)	(3.7) (2.6)	(9.4) (7.7)
	G 57	G 58	G 59	G 60	G 61	G 62
1970	175	181	170	153	161	179
1971	186	189	183	179	164	192
1972	199	206	192	187	174	206
1973	223	232	225	204	190	226
1974	261	269	281	298	219	259
1975	308	325	316	339	256	308
1975 I ..	285	288	303	329	241	285
II ..	290	296	303	332	243	290
III ..	294	307	305	334	247	293
IV ..	301	319	314	336	248	297
V ..	304	322	314	337	250	302
VI ..	305	321	314	337	251	304
VII ..	310	326	319	338	252	309
VIII ..	313	334	319	341	260	312
IX ..	318	342	323	341	263	316
X ..	323	343	323	344	270	323
XI ..	326	347	324	346	272	328
XII ..	328	350	325	346	273	330
1976 I ..	335	345	328	348	278	345
II ..	339	347	329	352	278	352
III ..	343	360	329	352	278	353
IV ..	345	365	329	353	281	355

32. Kuluttajan hintaindeksi — Konsumentprisindex — Consumer price index
 1967 = 100

Vuosi ja kuukausi År och månad Year and month	Kokonaisindeksi Totalindex Total index	Ryhmäindeksit ja (suluissa) niiden painot — Gruppindexar och (inom parentes) deras vikter Group indices and their weights (in parentheses)									
		Ravinto Livsmedel Food	Juomat ja tupakka Drycker och tobak Beverages and tobacco	Vaate- tus ja jalkineet Beklädnad o. skodon Clothing and footwear	Asunto Bostad Rent	Lämpö ja valo Värme och lyse Fuel and light	Kotitalous- kalusto -tarvikkeet ja -palvelukset Hushålls- inventarier, -förnödenheter och -tjänster ¹⁾	Liikenne Transport Transport	Koulutus ja virkistys Utbildning och rekreation Education and recreation	Muut tavaraket ja palvelukset Övriga varor och tjänster Other goods and services	
		(100.0) (100.0)	(28.3) (24.1)	(7.3) (7.9)	(9.4) (7.7)	(16.1) (16.6)	(3.7) (2.6)	(5.6) (6.2)	(13.0) (15.4)	(6.7) (8.0)	(9.9) (11.6)
	G 63	G 64	G 65	G 66	G 67	G 68	G 69	G 70	G 71	G 72	
1970	115	116	115	109	115	121	113	113	113	115	
1971	122	121	119	112	125	141	119	125	119	125	
1972	131	133	125	118	131	147	126	135	128	135	
1973	146	149	135	130	153	160	137	150	139	149	
1974	172	173	138	150	191	234	161	178	157	173	
1975	202	209	170	174	215	266	188	202	191	212	
1974 XI ..	182	185	141	161	204	249	171	185	164	185	
XII ..	182	184	141	161	204	254	172	186	166	186	
1975 I ..	187	185	157	164	206	259	176	189	180	192	
II ..	190	190	158	166	206	261	182	191	182	199	
III ..	193	198	158	168	208	263	183	194	183	201	
IV ..	197	205	159	169	213	264	186	196	186	204	
V ..	199	207	163	170	213	265	188	202	187	206	
VI ..	200	206	163	171	214	265	188	203	190	208	
VII ..	203	210	174	172	217	266	190	203	191	212	
VIII ..	206	215	174	177	217	268	191	204	191	217	
IX ..	209	220	173	179	219	268	192	207	200	219	
X ..	212	221	188	184	220	271	194	207	201	227	
XI ..	214	223	189	185	220	272	196	213	202	228	
XII ..	215	225	189	186	221	272	197	215	203	230	
1976 I ..	220	222	203	190	223	273	200	232	205	234	
II ..	222	223	204	189	223	277	201	237	208	247	
III ..	225	232	204	189	224	276	220	237	209	247	
IV ..	226	235	204	191	224	277	202	239	213	247	

Ks. huomautusosasto vuoden ensimmäisessä numerossa — Se notavdelningen i häfte 1 — See note section in the January issue.

¹⁾ Furniture and household equipment and operation.

33. Tukkuhintaindeksi — Partiprisindex — Wholesale price index
1949 = 100. Ryhmien painot ilmoitettu sulussa — Gruppvikterna angivna inom parentes — Group weights in parentheses

Vuosi ja kuukausi År och månad Year and month	Tavararyhmä (SITC) — Varugrupp (SITC) — Commodity group (SITC)																							
	Kokonaisindeksi Totalindex Total index (100.00)	0 Elin- tarvik- keet Livs- medel Food										1 Juomat ja tupakka Drycker och tobak Beverages and tobacco		2 Raaka- aineet (syölä- väkisi kel- paamat- tomat) Råvaror (icke äbara) Crude materials (insoluble)		24 Puu- tavarat Trävaror Wood								
		Siitä — Därav — Of which																						
		00 Teuras- eläimet Slakt- kreatur Live animals for food	01 Liha ja lihatuot- teet Kött och kött- varor Meat and meat- prepara- tions	02 Maito- talous- tuotteet ja munat Mjölk- och mejeri- produkter samt ägg Dairy products and eggs	04 Vilja ja viljatuo- tteet Spannmål och spann- mälepro- dukter Cereals and ce- real prepa- rations	05 Hedelmät ja keittiö- kasvit Fruktar och köks- växter Fruits and vegetables	06 Sokeri ja sokerival- misteet Socker och soc- kervaror Sugar and sugar pre- parations	07 Kahvi, tee, kaakao ja suklaa Kaffe, te, kakao och choklad Coffee, tea, cocoa and chocolate																
(28.68)	(1.94)	(3.28)	(8.80)	(5.62)	(1.59)	(2.68)	(3.31)	(3.96)	(16.83)	(10.69)														
	G 73	G 74	G 75	G 76	G 77	G 78	G 79	G 80	G 81	G 82	G 83	G 84												
1970 ..	297	310	450	364	287	412	303	241	139	351	341	377												
1971 ..	312	318	467	391	292	426	289	253	141	362	368	413												
1972 ..	338	351	532	442	318	441	359	312	148	381	334	426												
1973 ..	398	389	593	494	349	460	498	343	166	418	510	589												
1974 ..	495	444	661	550	405	522	548	409	177	442	705	808												
1975 ..	562	535	825	668	453	633	718	639	176	515	759	852												
	1975	1976	1975	1976	1975	1976	1975	1976	1975	1976	1975	1976	1975	1976										
I	537	591	482	562	734	837	577	683	433	487	575	695	600	716	489	619	173	194	470	595	772	764	877	857
II	546	599	501	563	741	842	593	698	431	483	583	697	619	739	675	619	172	194	478	681	785	764	897	857
III	554	605	519	579	826	828	669	693	430	513	594	698	633	773	682	623	173	194	478	685	783	770	894	864
IV	559	610	527	589	854	846	673	688	442	536	603	699	642	799	683	623	174	201	480	685	782	775	889	872
V	561		531		858		686		450		607		647		683		174		493		775		878	
VI	559		531		843		687		450		610		686		651		173		492		765		864	
VII	564		553		847		683		443		610		1 057		651		173		505		749		836	
VIII	567		554		837		683		443		675		870		651		171		505		739		821	
IX	568		553		867		690		462		677		738		630		170		506		739		819	
X	573		557		834		690		479		680		711		630		170		539		734		813	
XI	577		561		838		698		485		689		706		621		194		596		736		813	
XII	578		558		821		688		486		691		706		619		194		595		747		828	

Vuosi ja kuukausi År och månad Year and month	Tavararyhmä (SITC) — Varugrupp (SITC) — Commodity group (SITC)																							
	Siitä — Därav Of which		3 Kivennäis- polttoaineet, kivennäis- öljyt, kaasua, sähkövirta ja vesi Mineralis- ka bränslen, mineralol- jor, gas, elström och vatten Mineral fuels, lubri- cants, gas, electric energy and water		Siitä — Därav Of which		4 Kasvi- öljyt ja -rasvat Vegetabi- liska oljor och fetter Vegetable oils and fats		5 Kemian teollisuuden tuotteet Produkter av kemisk industri Chemicals		6 Valmis- teutet teokset Bearbe- tade varor Manu- factured goods		Siitä — Därav — Of which											
	25 Paperi- vanuke Pap- pers- massa Pulp	26 Tekstiili- kuidut Textil- fibrer Textile fibres			31a Kiven- näispolt- toaineet ja kiven- näisöljyt Mine- raliska bränslen och mine- raloljor Mineral fuels and oils	31b Kaasu, sähkö- virta ja vesi Gas, el- ström och vatten Gas, elec- tric energy and water							64 Paperi ja pahvi sekä niistä val- mistetut teokset Papper, papp och varor därav Paper paper- board and manu- factures thereof	65 Langat ja kudelmät Garn och vävnader Yarn and fabrics	66 Teokset muista kivennäis- aineista kuin metallista Varor av minera- liska äm- nen utom metaller Non- metallic mineral manu- factures thereof	68 Epäjalot metallit Oädla metaller Base metals								
	(1.81)	(1.44)	(3.92)		(2.88)	(1.57)	(0.70)		(4.90)		(21.70)		(2.06)		(6.80)	(2.68)	(5.69)							
	G 85	G 86	G 87	G 88	G 89	G 90	G 91	G 92	G 93	G 94	G 95	G 96												
1970 ..	315	203	264	307	198	256	206	263	241	260	214	289												
1971 ..	351	197	292	349	205	248	218	266	263	269	232	263												
1972 ..	349	235	303	355	225	242	238	287	289	288	251	272												
1973 ..	384	336	322	375	243	286	255	357	331	360	280	378												
1974 ..	569	443	465	554	330	427	339	455	456	412	376	530												
1975 ..	782	359	527	608	405	223	412	487	576	425	474	506												
	1975	1976	1975	1976	1975	1976	1975	1976	1975	1976	1975	1976	1975	1976	1975	1976								
I	773	797	360	397	520	549	602	613	395	452	279	224	389	437	488	501	569	579	418	442	438	549	548	477
II	773	797	359	395	519	595	602	689	395	452	239	224	393	444	488	503	576	579	419	442	446	553	536	481
III	773	797	353	399	520	595	602	689	395	452	239	224	399	445	487	506	577	579	420	443	453	556	531	488
IV	773	791	361	394	524	597	609	689	395	457	221	233	402	447	488	510	577	579	420	444	467	567	523	497
V	773		361		524		609		395		200		401		487		577		424		470		513	
VI	773		361		524		609		395		197		399		486		577		427		471		507	
VII	788		356		524		609		395		209		410		484		577		427		471		494	
VIII	788		356		533		609		418		209		427		487		577		427		482		494	
IX	788		358		533		610		418		223		427		486		577		424		489		488	
X	794		356		533		610		418		219		430		489		577		432		495		484	
XI	794		363		535		612		418		219		432		488		577		432		499		477	
XII	794		362		535		612		418		220		434		490		577		434		504		475	

Ks. huomautusosasto vuoden ensimmäisessä numerossa — See note section in the January issue.

33. Tukkuhinta indeksi (jatk.) — Partprisindex (forts.) — Wholesale price index (cont.)

Vuosi ja kuukausi År och månad Year and month	Tavararyhmä (SITC) — Varugrupp (SITC) — Commodity group (SITC)												Käyttötarkoitus — Användningssyfte — Purpose											
	Siitä Därav Of which		7 Koneet ja laitteet sekä kuljetusvälineet Maskiner och apparater samt transportmedel Machinery and transport equipment						8 Erindisett valmiit tavarat Diverse färdiga varor Miscellaneous manufactured articles						1 Tuotantohyödykkeet Produktionsföredödenheter Producers' goods		Siitä — Därav — Of which							
			71 Koneet ja laitteet (ei sähkökoneet) Maskiner och apparater (andra än elektriska) Machinery (other than electric)		72 Sähkökoneet, -laitteet ja -tarvikkeet Elektriska maskiner och apparater samt elektrisk materiel Electric machinery, apparatus and appliances		73 Kuljetusneuvot Transportmedel Transport equipment								11 Rakennusaineet Byggnadsmaterial Building materials		12 Poltto- ja voiteluaineet, kaasu, sähkövirta ja vesi Bränsle o. smörjemedel, gas, elström och vatten Fuels, lubricants, gas, electric energy and water		13 Muut maatalouden tuotantohyödykkeet Övriga produktionsföredödenheter för lantbruk Other producers' goods for agriculture		14 Muut teollisuuden tuotantohyödykkeet Övriga produktionsföredödenheter för industri Other producers' goods for industry			
	(2.68)		(12.80)		(4.90)		(3.13)		(4.17)		(8.52)		(21.02)		(51.22)		(7.98)		(3.28)		(2.21)		(37.92)	
G 97		G 98		G 99		G 100		G 101		G 102		G 103		G 104		G 105		G 106		G 107		G 108		
1970 ..	260	303	368	239	274	291	291	299	280	267	318	305	1970 ..	260	303	368	239	274	291	299	280	267	318	305
1971 ..	269	340	428	252	304	308	308	309	292	302	311	313	1971 ..	269	340	428	252	304	308	309	292	302	311	313
1972 ..	291	375	473	264	342	333	333	330	311	312	322	336	1972 ..	291	375	473	264	342	333	330	311	312	322	336
1973 ..	339	419	537	299	372	395	395	403	425	333	353	408	1973 ..	339	419	537	299	372	395	403	425	333	353	408
1974 ..	433	502	634	366	451	485	485	523	559	499	425	523	1974 ..	433	502	634	366	451	485	523	559	499	425	523
1975 ..	512	591	746	404	549	553	553	570	570	574	501	574	1975 ..	512	591	746	404	549	553	570	570	574	501	574
	1975	1976	1975	1976	1975	1976	1975	1976	1975	1976	1975	1976	1975	1976	1975	1976	1975	1976	1975	1976	1975	1976	1975	1976
I	498	530	550	638	688	801	389	419	508	612	523	649	539	575	565	582	569	602	562	592	468	542	570	579
II	502	536	555	641	699	805	394	422	508	612	532	649	539	578	478	587	572	604	568	639	474	557	577	581
III	504	536	565	641	719	806	394	422	512	612	545	664	544	580	576	589	574	606	569	639	476	561	582	583
IV	504	537	567	644	724	814	394	422	512	612	571	664	543	585	577	597	576	612	573	641	481	563	583	593
V	513	536	586	644	730	814	403	422	512	612	569	664	552	585	575	597	577	612	573	641	488	563	579	593
VI	513	536	588	644	736	814	402	422	512	612	569	664	552	585	570	597	569	612	573	641	489	563	575	593
VII	514	536	589	644	736	814	402	422	512	612	578	664	549	585	564	597	564	612	573	641	508	563	567	593
VIII	514	536	603	644	764	814	402	422	512	612	584	664	557	585	566	597	568	612	573	641	519	563	567	593
IX	515	536	614	644	776	814	413	422	512	612	585	664	562	585	567	597	565	612	573	641	519	563	570	593
X	517	536	621	644	789	814	415	422	512	612	587	664	565	585	568	597	566	612	573	641	522	563	570	593
XI	521	536	626	644	797	814	419	422	512	612	594	664	567	585	570	597	565	612	573	641	533	563	572	593
XII	525	536	627	644	793	814	419	422	512	612	595	664	567	585	574	597	576	612	573	641	537	563	575	593

Vuosi ja kuukausi År och månad Year and month	Käyttötarkoitus — Användningssyfte — Purpose												Alkuperä — Ursprung Origin				Jalostusaste — Bearbetningsgrad Stage of processing								
	2 Koneet ja laitteet sekä kuljetusvälineet Maskiner och apparater samt transportmedel Machinery and transport equipment		3 Kulutushyödykkeet Konsumtionsföredödenheter Consumers' goods		Siitä — Därav — Of which						1 Kotimaiset tavarat Domestic goods		2 Tuontitavarat Importerade varor Imported goods		1 Jalostamattomat aineet ja tuotteet Oberarbetade ämnen och produkter Crude materials and goods		2 Vähän jalostetut tuotteet Något bearbetade produkter Simply processed goods		3 Oliennaisesti jalostetut tuotteet Mer än elabarerat bearbetade produkter More elaborately processed goods						
					31 Elintarvikkeet ja nautintosisineet Livsmedel och njutningsmedel Food, drink and tobacco		32 Vaatetus ja jalkineet Beklädnad och foot-wear Clothing and footwear		33 Polttoaineet, kaasu, sähkövirta ja vesi Bränsle, gas, elström och vatten Fuels, gas, electric energy and water		34 Muut lyhyt-aikaiset kulutushyödykkeet Övriga icke varaktiga konsumtionsföredödenheter Other non-durable consumers' goods		35 Muut pitkä-aikaiset kulutushyödykkeet Övriga varaktiga konsumtionsföredödenheter Other durable consumers' goods												
	(9.38)		(38.82)		(20.35)		(9.37)		(2.61)		(2.91)		(3.58)		(79.30)		(20.70)		(26.69)		(29.22)		(44.09)		
G 109		G 110		G 111		G 112		G 113		G 114		G 115		G 116		G 117		G 118		G 119		G 120			
1970 ..	317	290	307	254	303	374	212	300	286	329	290	283	1970 ..	317	290	307	254	303	374	212	300	286	329	290	283
1971 ..	361	304	316	262	368	403	224	315	302	346	295	303	1971 ..	361	304	316	262	368	403	224	315	302	346	295	303
1972 ..	400	334	347	278	381	492	240	342	325	370	318	332	1972 ..	400	334	347	278	381	492	240	342	325	370	318	332
1973 ..	447	378	389	333	419	555	266	401	385	435	395	378	1973 ..	447	378	389	333	419	555	266	401	385	435	395	378
1974 ..	536	448	441	394	593	693	326	498	482	555	495	459	1974 ..	536	448	441	394	593	693	326	498	482	555	495	459
1975 ..	637	532	526	434	783	866	373	575	513	629	536	539	1975 ..	637	532	526	434	783	866	373	575	513	629	536	539
	1975	1976	1975	1976	1975	1976	1975	1976	1975	1976	1975	1976	1975	1976	1975	1976	1975	1976	1975	1976	1975	1976	1975	1976	
I	589	688	487	578	472	562	418	465	737	845	752	1 039	357	400	546	610	502	517	616	644	518	555	502	583	
II	596	691	501	591	487	585	425	465	783	856	760	1 040	364	406	556	617	509	531	620	647	529	565	513	593	
III	608	691	511	604	500	603	425	479	783	856	797	1 040	364	406	564	624	514	532	627	656	535	572	521	597	
IV	610	696	521	606	509	605	426	479	785	856	877	1 040	364	406	571	630	513	535	632	669	538	575	528	598	
V	630	525	515	515	426	479	785	856	881	881	370	370	370	370	574	574	512	535	630	630	537	535	535	535	
VI	633	526	515	515	426	479	785	856	881	881	370	370	370	370	572	572	510	535	629	629	532	535	535	535	
VII	634	547	552	547	434	479	785	856	881	881	372	372	372	372	578	578	510	535	643	643	531	538	538	538	
VIII	651	547	545	545	439	479	790	856	908	908	372	372	372	372	580	580	518	535	630	630	540	546	546	546	
IX	664	545	540	540	440	479	790	856	908	908	375	375	375	375	582	582	516	535	629	629	540	550	550	550	
X	671	556	556	556	445	479	790	856	909	909	386	386	386	386	588	588	517	535	629	629	541	562	562	562	
XI	676	560	561	561	449	479	792	856	915	915	391	391	391	391	592	592	518	535	631	631	543	566	566	566	
XII	677	559	558	558	450	479	792	856	918	918	390	390	390	390	595	595	514	535	632	632	546	567	567	567	

Ks. huomautus osasto vuoden ensimmäisessä numerossa — Se notavdelningen i häfte 1 — See note section in the January issue.

34. Tuotannon hintaindeksi (jatk.) — Produktionsprisindex (forts.) — Production price index (cont.)

Vuosi ja kuukausi År och månad Year and month	Tuotantoryhmät — Branschgrupper — Groups of industry														Koti- markkina- tavarat Hemma- marknads- varor Home market goods	Siitä — Därav — Of which				Vienti- tavarat Export- varor Export goods				
	Siitä — Därav — Of which															5 Sähkö-, kaasu-, vesijohto- yms. laitokset El-, gas- och vatten- verk m.m. Electricity, gas, water and sani- tary services	Tehdas- teollisuus- tuotteet Fabrika- industri- produkter Manu- facturing products		Siitä Därav Of which					
	33 Savi-, lasi- ja kiven- jalostus- teollisuus Ler-, glas- och stenför- ädlings- industri Manu- facture of non- metallic mineral products	34—38 Metalli- teollisuus Metall- industri Manu- facture of metal and metal pro- ducts		Siitä — Därav — Of which						Metalli- teollisuus- tuotteet Metallin- dustri- produkter Manu- facture of metal products														
	(2.89)	(15.84)		34 Metallien perus- teollisuus Metall- verk Basic metal industries	35 Metalli- tuote- teollisuus Metall- manu- faktur Manu- facture of metal products except machin- ery and transport equipment	36 Kone- teollisuus Maskin- industri Manu- facture of machinery except electrical machinery	37 Sähkötek- ninen teollisuus Elektro- teknisk industri Manu- facture of electrical machinery, apparatus, appliances and supplies	38 Kulku- neuvo- teollisuus Transport- medels- industri Manu- facture of transport equipment	(3.44)	(1.85)	(81.92)		(57.89)				(14.48)		(18.07)					
G 145	G 146	G 147	G 148	G 149	G 150	G 151	G 152	G 153	G 154	G 155	G 156													
1971 ..	238	281	303	268	275	245	306	214	315	297	280	363												
1972 ..	259	304	303	281	311	263	349	235	343	325	302	380												
1973 ..	290	358	403	326	370	301	379	252	405	384	355	508												
1974 ..	390	461	560	425	459	382	471	334	502	472	458	675												
1975 ..	491	526	547	494	558	434	577	409	582	549	523	748												
	1975	1976	1975	1976	1975	1976	1975	1976	1975	1976	1975	1976	1975	1976	1975	1976								
I	464	582	508	553	580	524	480	512	516	607	422	452	531	640	401	454	551	615	515	587	504	551	771	721
II	467	585	511	556	572	527	483	520	530	608	427	452	531	640	400	454	562	620	529	590	507	553	767	723
III	473	585	510	556	555	529	485	520	537	611	426	452	534	640	401	459	568	625	535	593	506	554	773	729
IV	482	514	514	556	486	550	429	534	401	459	429	452	534	640	401	459	576	625	542	593	509	554	787	729
V	488	527	527	553	495	553	432	581	400	454	432	452	581	640	400	454	580	620	548	593	523	554	746	729
VI	488	528	528	549	495	556	431	586	400	454	431	452	586	640	400	454	578	625	545	593	524	554	737	729
VII	490	530	530	543	496	562	430	594	401	454	430	452	594	640	401	454	590	625	549	593	527	554	732	729
VIII	501	530	530	540	496	564	431	594	422	452	431	452	594	640	422	452	591	625	556	593	527	554	731	729
IX	505	536	536	541	499	572	441	605	422	452	441	452	605	640	422	452	592	625	560	593	533	554	734	729
X	513	540	540	539	501	584	443	609	422	452	443	452	609	640	422	452	595	625	564	593	537	554	732	729
XI	512	543	543	537	507	587	449	609	422	452	449	452	609	640	422	452	599	625	569	593	540	554	735	729
XII	515	546	546	535	508	591	449	618	422	452	449	452	618	640	422	452	602	625	572	593	543	554	731	729

35. Maatalouden hintaindeksi — Prisindexar för lantbruket — Price indexes for agriculture

Vuosi ja kuukausi År och månad Year and month	Tuottajain hintaindeksi Producentprisindex Producer prices				Tarvikehintaindeksi Förnödenhetsprisindex Requisites				Vuosi ja neljännes År och kvartal Year and quarter	Rakennus- kustannus- indeksi Byggnads- kostnadsindex Building costs		Kone- ja kalusto- kustannusindeksi Maskin- och materielkost- nadsindex Machine and tool costs		Tuotantopanosten hintaindeksi *) Input prisindex *) Cost price index *)															
	1974 tammikuu — januari — January = 100									1969 = 100		1974 I nelj. — kvartalet — quarter = 100																	
	G 157				G 158					G 159		G 160																	
	1975	1976	1975	1976	1975	1976	1975	1976		1970	1971	1972	1973	1974 I	1974 II	1974 III	1974 IV	1975 I	1975 II	1975 III	1975 IV	1976 I							
I	125	152	128	152	125	152	128	152	108	118	134	169	205	216	220	233	239	250	251	253	258	100	104	110	118	125	130	136	139
II	126	153	129	155	126	153	129	155	118	128	134	169	216	220	233	239	250	251	253	258	118	125	130	136	139	146	148	152	
III	130	162	132	*155	130	162	132	*155	134	144	149	152	220	233	239	250	251	253	258	258	103	110	118	125	130	136	139	148	
IV	145	134	134	134	145	134	134	134	134	144	149	152	233	239	250	251	253	258	258	258	110	118	125	130	136	139	148	152	
V	144	134	134	134	144	134	134	134	134	144	149	152	239	250	251	253	258	258	258	258	118	125	130	136	139	148	152	152	
VI	143	136	136	136	143	136	136	136	136	143	136	136	250	251	253	258	258	258	258	258	120	125	130	136	139	148	152	152	
VII	144	142	142	142	144	142	142	142	142	144	142	142	251	253	258	258	258	258	258	258	125	130	136	139	148	152	152	152	
VIII	145	146	146	146	145	146	146	146	146	145	146	146	253	258	258	258	258	258	258	258	132	135	140	146	148	152	152	152	
IX	149	146	146	146	149	146	146	146	146	149	146	146	258	258	258	258	258	258	258	258	135	140	146	148	152	152	152	152	
X	151	147	147	147	151	147	147	147	147	151	147	147	258	258	258	258	258	258	258	258	140	146	148	152	152	152	152	152	
XI	152	149	149	149	152	149	149	149	149	152	149	149	258	258	258	258	258	258	258	258	146	148	152	152	152	152	152	152	
XII	152	151	151	151	152	151	151	151	151	152	151	151	258	258	258	258	258	258	258	258	148	152	152	152	152	152	152	152	

Ks. huomautusosasto vuoden ensimmäisessä numerossa — Se notavdelningen i häfte 1 — See note section in the January issue.

*) Painot — Vikter — Weights:

Tarvikkeet — Förnödenheter — Requisites	0.478
Rakennukset — Byggnader — Buildings	0.148
Koneet ja kalusto — Maskiner och materiel — Machines and tools	0.229
Muut — Övrigt — Others	0.145
Yhteensä — Sammanlagt — Total	1.000

36. Tuonnin hintaindeksi (cif) — Importprisindex (cif) — Import price index (cif)

1949 = 100. Ryhmien painot ilmoitettu suluisissa — Gruppvikterna angivna inom parentes — Group weights in parentheses

Vuosi ja kuukausi År och månad Year and month	Kokonaisindeksi Total index Total index	Tavararyhmä (SITC) — Varugrupp (SITC) — Commodity group (SITC)										Jalostusaste — Bearbetningsgrad — Stage of processing														
		0 Elintarvikkeet Livsmedel Food		1 Juomat ja tupakka Drycker och tobak Beverages and tobacco		2 Raaka-aineet (syötäväksi kelpaamattomat) Råvaror (icke ätbara) Crude materials (inedible)		3 Kivennäis- poltto-aineet ja öljyt Mineraaliska bränslen och oljor Mineral fuels and oils		5 Kemian teollisuuden tuotteet Produkter av kemisk industri Chemicals		6 Valmistetut teokset Bearbetade varor Manufactured goods		Siitä Därav Of which		7 Koneet, laitteet, kuljetusvälineet Maskiner, apparater, transportmedel Machinery and transport equipment		1 Jalostamattomat aineet ja tuotteet Obe- arbetade ämnen och produkter Crude materials and goods		2 Vähän jalostetut tuotteet Något bearbetade produkter Simply processed goods		3 Olemmassa jalostetut tuotteet Väsentligt bearbetade produkter More elaborately processed goods				
		(655)	(106)	(13)	(85)	(61)	(46)	(207)	(120)	(121)	(175)	(246)	(234)	G 161	G 162	G 163	G 164	G 165	G 166	G 167	G 168	G 169	G 170	G 171	G 172	
1970....	277	270	410	223	254	217	275	283	351	269	258	305														
1971....	292	277	403	229	299	238	260	253	404	281	259	336														
1972....	319	309	436	254	304	281	279	272	445	297	287	370														
1973....	383	398	506	302	330	289	376	297	484	340	381	471														
1974....	535	615	629	452	634	379	513	604	550	500	598	496														
1975....	554	678	682	460	708	402	468	508	654	509	586	555														
	1975	1976	1975	1976	1975	1976	1975	1976	1975	1976	1975	1976	1975	1976	1975	1976	1975	1976	1975	1976	1975	1976	1975	1976	1975	1976
I	577	527	795	526	638	718	471	429	709	755	410	393	495	437	570	457	612	709	506	498	666	509	536	569		
II	568	528	759	509	620	720	441	432	679	756	426	400	492	441	565	465	618	714	494	501	647	505	539	573		
III	563	533	724	514	660	722	447	437	702	764	423	400	491	450	562	482	624	714	494	521	632	504	542	573		
IV	560		727		664		456		705		420		479		543		627		502		619		543			
V	561		732		659		461		705		415		472		523		638		506		612		549			
VI	552		686		692		453		705		403		468		513		639		503		589		549			
VII	562		786		694		453		706		399		456		494		632		504		626		539			
VIII	553		653		704		472		709		385		458		498		676		520		570		560			
IX	540		612		717		472		714		385		440		465		676		517		547		551			
X	537		568		713		473		720		386		439		462		701		527		518		564			
XI	551		543		713		458		724		387		499		454		707		515		507		624			
XII	528		544		715		457		722		385		433		452		701		516		504		563			

37. Viennin hintaindeksi (fob) — Exportprisindex (fob) — Export price index (fob)

1949 = 100. Ryhmien painot ilmoitettu suluisissa — Gruppvikterna angivna inom parentes — Group weights in parentheses

Vuosi ja kuukausi År och månad Year and month	Kokonaisindeksi Total index Total index	Tavararyhmä (SITC) — Varugrupp (SITC) — Commodity group (SITC)										Jalostusaste — Bearbetningsgrad — Stage of processing														
		0 Elintarvikkeet Livsmedel Food		2 Raaka-aineet (syötäväksi kelpaamattomat) Råvaror (icke ätbara) Crude materials (inedible)		Siitä — Därav Of which		6 Valmistetut teokset Bearbetade varor Manufactured goods		Siitä — Därav Of which		7 Koneet, laitteet, kuljetusvälineet Maskiner, apparater, transportmedel Machinery and transport equipment		1 Jalostamattomat aineet ja tuotteet Obe- arbetade ämnen och produkter Crude materials and goods		2 Vähän jalostetut tuotteet Något bearbetade produkter Simply processed goods		3 Olemmassa jalostetut tuotteet Väsentligt bearbetade produkter More elaborately processed goods								
		(656)	(18)	(361)	(210)	(145)	(198)	(68)	(118)	(23)	(47)	(405)	(204)	G 173	G 174	G 175	G 176	G 177	G 178	G 179	G 180	G 181	G 182	G 183	G 184	
1970....	343	199	378	401	354	286	270	285	281	318	358	319														
1971....	360	197	398	415	381	295	291	294	270	343	375	333														
1972....	376	210	404	438	363	320	336	307	314	335	389	360														
1973....	505	278	591	743	387	366	436	320	395	331	577	403														
1974....	671	293	782	939	574	496	533	468	489	494	746	562														
1975....	741	297	857	880	847	560	419	633	622	677	774	690														
	1975	1976	1975	1976	1975	1976	1975	1976	1975	1976	1975	1976	1975	1976	1975	1976	1975	1976	1975	1976	1975	1976	1975	1976	1975	1976
I	764	714	273	320	895	810	969	804	812	841	572	554	434	403	645	599	604	646	658	580	811	741	696	692		
II	762	715	273	320	892	810	964	805	812	841	570	557	427	406	645	602	604	647	643	578	810	741	696	695		
III	766	720	287	305	900	823	978	827	812	841	565	550	435	387	632	600	606	650	648	584	818	749	688	694		
IV	779		296		918		975		861		575		433		652		625		660		832		702			
V	738		307		843		847		861		576		421		659		624		655		765		705			
VI	729		301		839		840		861		552		415		621		626		651		760		685			
VII	725		304		834		829		863		549		412		616		622		670		754		680			
VIII	724		292		830		823		863		553		412		628		628		694		746		687			
IX	726		312		834		829		863		554		416		624		631		703		750		685			
X	724		316		830		830		853		551		412		622		632		713		745		685			
XI	726		311		835		840		853		552		410		627		628		710		749		685			
XII	723		298		831		833		853		548		405		623		633		712		743		685			

Ks. huomautusosasto vuoden ensimmäisessä numerossa — Se notavdelningen i häfte 1 — See note section in the January issue.

1) Paper, paperboard and manufactures thereof

38. Työntekijäin keskiansioita — De genomsnittliga förtjänsterna för arbetare — Average earnings of workers

Vuosi ja neljännes År och kvartal Year and quarter	Maataloustyöntekijät Lantbruksarbetare Farm workers		Metsätyöntekijät Skogsbruksarbetare Timber workers	Teollisuuden työntek. — Industriarbet. — Industrial workers								Talouksen työntekijät Husbyggnadsarbetare Workers in construction of houses	Maa- ja vesirakennustyönt. Jord- o. vattenbyggnadsarb. Workers in construction of streets, waterways etc.	Kaup. ja kaup. työntekijät Arbetare i stadernas o. köpingarnas tjänst Workers in urban communes	Linja-autonkuljettajat Busschaufförer Bus drivers	Ahtautyöntekijät Stuveriarbetare Dock workers			
	M	N		Metaliteollisuus Metallindustri Metal industry	Paperi- ja puunmassateollisuus Pappers- och trämassaindustri Manufacture of paper and pulp	Saha-, vaneri- ja puutaloteollisuus Sågverk, fanér- och trähusfabriker Sawmills, plywoodmills and prefabrication of wooden houses	Tekstiiliteollisuus Textilindustri Manufacture of textiles	Kalkkiaa Inalles Total		M	N						M	M	M
	tunti mk/timme hour		päivä mk/dag day	tunti mk/timme hour		G 185	G 186	G 187	G 188	G 189	G 190	G 191	G 192	G 193	G 194	G 195	G 196	G 197	G 198
	G 185	G 186	G 187	G 188	G 189	G 190	G 191	G 192	G 193	G 194	G 195	G 196	G 197	G 198					
1970	3.24	2.65	47.17	5.78	5.66	5.11	3.64	5.64	3.96	6.61	4.87	6.40	5.23	7.66					
1971	3.71	3.14	59.60	6.58	6.83	5.93	4.21	6.51	4.61	7.70	5.48	7.16	5.97	8.50					
1972	4.56	3.74	67.51	7.60	7.77	6.67	4.84	7.43	5.30	8.86	6.00	7.95	6.70	9.37					
1973	5.61	4.89	80.94	8.84	9.18	7.77	5.71	8.68	6.22	10.61	6.96	9.19	8.06	10.43					
1974	7.06	6.13	93.86	10.82	11.22	9.44	7.22	10.60	7.67	13.37	8.57	10.98	9.84	11.91					
1975	9.17	7.64	◆119.93	13.27	13.48	11.01	8.67	12.87	9.34	15.43		13.41		13.08					
1972 II	4.47	3.77	70.40	7.66	8.12	6.73	4.87	7.54	5.35	8.66	5.97	7.76	6.25	9.17					
1972 III	4.56	3.81	75.60	7.75	7.73	6.83	4.96	7.55	5.42	9.08	6.27	8.15	7.22	9.22					
1972 IV	4.92	3.97	66.90	7.87	7.91	6.95	5.05	7.69	5.53	9.44	6.18	8.27	7.21	9.71					
1973 I	5.22	4.21	72.30	8.02	8.34	7.04	5.20	7.87	5.61	9.70	6.35	8.36	7.21	9.84					
1973 II	5.68	5.50	86.80	8.81	9.75	7.65	5.58	8.72	6.22	10.06	6.63	8.56	8.07	9.96					
1973 III	5.53	4.87	91.60	9.15	9.14	8.11	5.91	8.94	6.42	10.97	7.39	9.77	8.55	10.73					
1973 IV	6.12	5.13	78.80	9.39	9.49	8.27	6.14	9.17	6.63	11.69	7.46	10.06	8.40	11.20					
1974 I	6.36	5.36	78.20	9.65	10.26	8.53	6.41	9.51	6.82	12.18	7.62	10.24	8.43	11.27					
1974 II	6.72	5.94	97.40	10.72	11.67	9.50	7.15	10.62	7.65	13.18	8.30	10.63	10.18	12.15					
1974 III	7.09	6.33	104.30	11.15	11.17	9.72	7.48	10.85	7.90	13.62	9.09	11.20	9.98	11.76					
1974 IV	8.21	6.92	101.50	11.75	11.76	9.99	7.82	11.43	8.29	14.48	9.25	11.84	10.75	12.44					
1975 I	8.52	6.85	106.40	12.11	13.06	10.15	7.95	11.93	8.50	14.62	9.64	12.15	11.05	12.77					
1975 II	8.88	7.72	126.50	13.43	14.04	11.19	8.86	13.12	9.54	15.59	11.10	13.45	12.80	13.07					
1975 III	9.21	7.83	132.90	13.57	13.28	11.21	8.91	13.05	9.56	15.61	11.47	13.54	12.49	13.04					
1975 IV	10.33	8.04	◆126.10	13.95	13.52	11.50	8.97	13.39	9.77	15.89		14.51		13.45					

39. Ansiotasoindeksiä — Förtjänstnivåindexar — Wage and salary indexes 1964 = 100

Vuosi ja neljännes År och kvartal Year and quarter	Maataloustyöntekijät Lantbruksarbetare Agricultural workers			Teollisuustyöntekijät Industriarbetare Industrial workers			Palkansaajien yleinen ansiotasoindeksi Index för löntagarnas förtjänstnivå Index of wage and salary earners					
	Miehet Män	Naiset Kvinnor	Yhteensä Summa	Miehet Män	Naiset Kvinnor	Yhteensä Summa	Yhteensä Summa	Työntekijät Arbetare Workers	Toimihenkilöt Funktionärer Other employees	Yksityiset Privata Private	Kunnat Komuner Communes	Valtio Staten Central Government
	G 199	G 200	G 201	G 202	G 203	G 204	G 205	G 206	G 207	G 208	G 209	G 210
	G 199	G 200	G 201	G 202	G 203	G 204	G 205	G 206	G 207	G 208	G 209	G 210
1970	176	195	179	170	177	172	164	169	157	164	165	161
1971	202	231	206	195	205	197	185	195	171	188	178	176
1972	248	275	252	222	236	226	206	220	188	212	194	189
1973	305	360	314	260	277	264	238	258	212	247	217	213
1974	384	451	394	317	371	323	*285	*313	*248	*298	*252	*251
1975	498	562	509	383	414	391	*347	*384	*300	*364	*306	*309
1972 III ..	248	280	253	227	242	231	213	229	192	219	197	194
1972 IV ..	267	292	271	231	246	234	213	229	193	220	199	193
1973 I ..	284	310	288	236	250	239	217	234	195	224	204	197
1973 II ..	309	404	324	260	277	264	240	260	214	249	218	215
1973 III ..	301	358	310	269	286	273	248	271	218	259	221	220
1973 IV ..	333	377	340	275	295	280	250	274	219	261	223	221
1974 I ..	346	394	353	285	303	289	*254	*278	*222	*265	*225	*226
1974 II ..	365	437	376	317	340	323	*287	*315	*251	*300	*256	*251
1974 III ..	385	465	398	325	351	331	*295	*326	*255	*310	*259	*258
1974 IV ..	446	509	456	342	368	349	*307	*340	*264	*321	*270	*271
1975 I ..	463	504	470	355	378	361	*315	*350	*269	*330	*275	*277
1975 II ..	483	568	496	390	423	398	*354	*393	*304	*372	*308	*312
1975 III ..	501	576	513	390	423	398	*358	*396	*309	*376	*309	*318
1975 IV ..	561	591	566	398	432	407	*366	*402	*319	*380	*331	*331

Ks. huomautusosasto vuoden ensimmäisessä numerossa — Se notavdelningen i häfte 1 — See note section in the January issue.

40. Työnvälitys — Arbetsförmedling — Employment exchange

T = työttömiä työnhakijoita — arbetslösa arbetssökande — unemployed applicants for work
 A = avoimia paikkoja — lediga platser — vacancies offered.

Vuosi ja kuukausi År och månad Year and month	Avoimia työpaikkoja Lediga platser Vacancies offered	Työttömiä työnhakijoita — Arbetslösa arbetssökande Unemployed applicants for work					Lyhenne-työllä työviikolla olevia Med förkortad arbetsvecka On reduced working week	Työllisyys-ammattikursseilla olevia I arbetsmarknadsutbildning On retraining courses	Tekninen, hallinnollinen, kontt.tekn. ja kaupall. työ Tkniskt, administrativt, kontorstekn. o. kommers. arb. *)		Maatalous- ja metsätyö Lantbruks- och skogsarbete Agricultural and forestry work	
		Kaikkiaan Inalles Total	Naisia Kvinn. Female	Pakkolomautettuja Permitterade Laid off	Työttömyyskassatodistuksen saajia Mottagare av intyg för arbetslöshetskassa Recipients of certificates for unemployment insurance funds	Työttömyyskorvauksen saajia Arbetslöshetsersättningsstagare 1)			T	A	T	A
1970.....	13 271	37 741	13 968	2 421	19 946	1 595	1 134	5 639	3 162	2 031	4 554	740
1971.....	11 737	44 098	17 069	4 258	25 708	1 677	1 979	6 371	3 812	1 992	5 283	481
1972.....	15 763	59 482	22 678	4 717	30 237	9 188	2 106	7 543	5 252	2 690	7 832	471
1973.....	23 406	50 169	21 281	4 492	26 252	7 637	1 770	8 534	4 380	3 964	6 311	489
1974.....	29 823	40 129	19 722	4 349	22 670	4 502	2 110	8 601	3 280	4 949	4 288	988
1975.....	18 539	50 932	25 718	7 491	34 663	5 877	6 906	8 787	3 993	5 017	4 258	469
1974 IX	35 429	28 115	16 321	1 295	12 908	2 276	1 797	7 543	925	2 240	1 757	1 504
X	30 324	32 780	18 684	2 259	16 176	2 601	1 848	7 904	4 048	4 498	2 420	1 605
XI	26 283	34 906	17 385	2 529	20 504	3 046	3 710	8 264	3 695	5 275	3 554	1 188
XII	22 436	36 004	16 817	3 129	23 187	3 660	3 727	9 199	2 913	4 837	4 136	861
1975 I	20 741	47 051	21 041	3 750	33 482	4 536	7 513	9 540	3 997	5 034	4 812	668
II	20 475	47 370	19 863	4 383	33 415	5 332	6 813	9 258	3 716	5 291	4 947	568
III	20 815	47 325	18 444	4 941	33 991	5 481	5 887	9 720	3 455	6 066	5 341	306
IV	23 486	48 967	18 524	5 057	36 048	5 494	7 942	9 077	3 231	6 633	6 040	453
V	26 087	38 300	14 064	4 470	30 046	4 177	8 777	8 911	2 988	6 533	3 182	933
VI	20 368	42 182	18 700	3 911	24 102	3 785	6 329	9 039	3 096	5 460	2 436	416
VII	19 882	64 264	35 561	31 647	49 407	5 078	2 984	7 227	3 246	5 397	2 374	585
VIII	23 090	39 243	16 729	5 850	24 870	4 387	4 658	7 489	3 485	5 745	2 785	793
IX	15 959	46 221	20 751	5 027	27 987	4 495	6 284	8 104	4 958	4 101	2 905	297
X	12 535	52 465	23 153	4 980	32 279	5 809	7 157	8 731	5 272	3 468	3 743	273
XI	10 037	63 382	25 064	6 327	40 619	8 745	8 854	9 053	5 560	3 440	5 742	208
XII	8 945	74 410	25 288	9 553	49 719	13 210	9 677	9 300	4 915	3 044	6 790	136
1976 I	9 294	89 015	29 726	11 505	59 317	15 690	11 340	9 367	6 871	3 115	7 397	343
II	10 118	90 498	28 411	10 555	63 151	18 309	13 277	9 739	6 799	3 430	7 599	193
III	10 965	88 280	27 130	10 380	61 111	18 904	13 097	10 172	6 427	3 934	7 388	258

Vuosi ja kuukausi År och månad Year and month	Kuljetus- ja liikennetyö Transport och kommunikationsarbete Transport and communication work		Teollinen ym. työ Tillverkningsarbete m.m. Production and related work		Talonrakennukseen liittyvät ammatit Yrken inom husbyggnad Occupations in house construction		Palvelutyö Service arbete Services work		Muu työ Annat arbete Other work	
	T	A	T	A	T	A	T	A	T	A
	H 13	H 14	H 15	H 16	H 17	H 18	H 19	H 20	H 21	H 22
1970.....	1 335	399	7 800	4 146	10 671	2 054	3 740	3 644	4 058	258
1971.....	1 485	331	8 856	4 065	11 299	1 415	4 334	3 091	4 772	363
1972.....	1 763	711	12 818	5 135	11 870	1 852	6 060	4 248	9 171	657
1973.....	1 420	1 145	10 455	8 940	8 230	2 917	6 228	4 808	8 133	951
1974.....	1 259	1 512	6 097	12 495	5 544	3 360	5 849	5 075	6 574	647
1975.....	1 645	780	10 579	6 841	8 872	742	5 412	3 902	7 793	482
1975 IX	1 148	1 596	5 903	15 407	2 865	5 355	5 144	5 541	5 693	362
X	1 391	1 351	6 723	14 046	3 577	4 015	6 007	4 173	5 898	259
XI	1 427	1 543	7 016	11 641	5 044	2 309	5 875	3 711	5 208	374
XII	1 327	991	7 402	10 221	6 803	1 319	5 183	3 823	4 519	289
1976 I	1 491	1 002	9 545	9 168	9 831	747	6 254	3 718	6 363	286
II	1 447	899	9 952	8 999	10 456	680	5 913	3 471	5 573	294
III	1 498	986	9 533	8 670	10 836	425	5 504	3 850	5 206	443
IV	1 564	1 316	9 775	8 163	10 613	560	5 468	5 419	6 206	861
V	1 328	1 254	8 263	8 396	7 548	1 376	4 079	6 114	5 725	1 195
VI	1 060	829	7 726	6 839	5 525	1 032	3 783	5 034	14 050	695
VII	1 164	767	8 971	6 324	4 418	711	4 124	5 282	7 693	623
VIII	1 353	910	8 811	8 038	5 860	1 146	3 941	5 945	6 503	827
IX	1 735	459	10 000	6 094	6 540	961	5 552	1 152	8 877	148
X	1 996	331	12 105	5 003	8 088	644	6 533	2 715	8 926	106
XI	2 461	363	14 652	3 504	11 311	373	7 041	1 950	9 251	152
XII	2 649	254	17 623	2 899	15 438	252	6 753	2 180	9 151	158
1976 I	2 986	214	20 320	2 942	19 455	228	7 732	2 199	11 098	200
II	3 108	324	20 976	3 461	20 973	306	7 664	2 204	11 129	157
III	2 945	320	20 783	3 632	20 385	315	7 629	2 297	10 657	164

41. Työttömyys²⁾
Arbetslöshet³⁾
Unemployment⁴⁾

Työttömät Arbetslösa Unemployed	Työttömyysaste Relativt arbetslöshetstal Unemployment rate
1 000	%
H 23	H 24
41	1.9
49	2.3
55	2.5
51	2.3
39	1.7
51	2.2
37	1.6
32	1.4
30	1.3
32	1.4
39	1.7
49	2.2
48	2.2
47	2.1
48	2.2
40	1.8
45	1.8
48	2.0
48	2.1
49	2.2
52	2.3
61	2.7
72	3.1
91	4.1
91	4.2

Ks. huomautusosasto vuoden ensimmäisessä numerossa — Se notavdelningen i häfte 1 — See note section in the January issue.

²⁾ Työvoimatiedustelun mukaan — ³⁾ Enligt arbetskraftsenkäten.

¹⁾ Recipients of Government unemployment assistance apart from unemployment funds — ²⁾ Professional, technical, administrative, clerical and sales work — ⁴⁾ According to the Labour Force Sample Survey.

42. Työllisyys — Sysselsättning — Employment

Vuosi ja kuukausi År och månad Year and month	15—74-vuotiaita 15—74-åriga Population 15—74 years old		Työlliset — Sysselsatta — Employed														
	Työvoima yhteensä Arbetskraften inalles Total labour force		1 000 henkilöä — 1 000 personer — Persons in thousands														
	H 25	H 26	H 27	H 28	H 29	H 30	H 31	H 32	H 33	H 34	H 35	H 36	H 37	H 38	H 39	H 40	H 41
1970 ^{a)} ...	3 347	2 167	1 180	373	2 126	500	930	696	404	77	563	124	63	312	149	—	434
1971 ^{a)} ...	3 371	2 172	1 199	355	2 123	484	916	723	377	74	579	126	58	316	144	—	449
1971 ^{a)} ...	3 371	2 172	1 199	355	2 123	484	916	723	374	74	560	126	58	314	144	74	399
1972 ^{a)} ...	3 409	2 173	1 236	335	2 118	446	906	766	339	60	570	121	59	320	150	79	419
1973 ^{a)} ...	3 442	2 215	1 227	293	2 164	414	938	812	304	65	584	126	59	341	151	88	446
1974 ^{a)} ...	3 483	2 268	1 215	249	2 229	403	967	859	303	59	613	126	61	350	154	99	464
1975 ^{a)} ...	3 513	2 267	1 241	230	2 221	375	939	907	277	52	609	126	63	345	161	108	480
1974 ^{a)} VIII	3 487	2 355	1 132	251	2 318	425	997	896	336	46	633	136	66	355	157	108	481
IX	3 489	2 262	1 227	243	2 230	417	939	874	325	46	608	125	63	338	152	103	470
X	3 491	2 249	1 242	243	2 219	404	942	873	308	51	613	126	62	341	150	101	467
XI	3 493	2 239	1 254	245	2 207	390	941	876	286	59	614	129	60	338	148	102	471
XII	3 495	2 234	1 261	242	2 195	387	931	877	279	62	608	125	59	344	147	103	468
*1975 ^{a)} I	3 503	2 208	1 295	233	2 159	379	918	862	260	68	600	123	60	333	152	103	460
II	3 505	2 194	1 311	231	2 146	368	914	864	258	72	597	120	60	320	153	101	465
III	3 507	2 191	1 316	230	2 144	368	911	865	255	68	602	115	60	324	152	101	467
IV	3 509	2 199	1 310	233	2 151	369	911	871	268	52	604	120	59	325	153	103	467
V	3 511	2 239	1 272	228	2 199	373	934	892	278	48	621	124	60	331	154	108	475
VI	3 513	2 445	1 068	237	2 400	395	1 024	981	300	52	660	144	70	374	170	120	510
VII	3 514	2 448	1 066	240	2 400	391	1 023	986	302	46	655	141	68	378	172	123	515
VIII	3 516	2 326	1 190	235	2 278	380	962	936	291	41	611	135	63	363	169	115	490
IX	3 517	2 257	1 260	224	2 208	374	927	907	287	40	591	127	64	350	165	108	476
X	3 519	2 258	1 261	223	2 206	374	920	912	282	42	590	126	66	350	165	105	480
XI	3 520	2 250	1 270	223	2 189	365	918	906	274	45	590	124	64	347	163	105	477
XII	3 521	2 244	1 277	222	2 172	358	912	902	270	47	585	116	63	353	161	102	475
*1976 ^{a)} I	3 523	2 198	1 325	226	2 107	—	—	—	249	50	568	106	62	345	159	99	469
II	3 525	2 192	1 333	229	2 101	—	—	—	249	51	574	101	60	339	159	99	469

43. Eräiden suhdanneherkkien töiden työvoima
Arbetskraften i vissa konjunkturkänsliga arbeten
Labour force in some works sensitive to economic fluctuations

Vuosi ja kuukausi År och månad Year and month	Työväkärähoihin palkattu Med arbetsanslag anställd In public works		Siitä — Därav Of which:		Siitä — Därav — Of which:								
	Valtion töissä I statens arbeten In State jobs		Kuntien töissä I kommun- ernas arbeten In municip- al jobs		Markkinahakkua Avverkning av marknads virke In commercial logging		Puu- tavaranteko Virkes- hugging Felling			Puu- tavaranteko lähli- kuljetus Närtrans- port Hauling		Muut työt Annat arbete Other works	
	H 42	H 43	H 44	H 45	H 46	H 47	H 48	H 49	H 50	H 51	H 52	H 53	
1971.....	78	40	38	4) 96	4) 60	4) 31	4) 5	12	5	838	403 300	2 711 100	
1972.....	78	45	34	4) 64	4) 38	4) 21	4) 5	15	5	849	239 700	473 100	
1973.....	76	42	34	4) 56	4) 35	4) 14	4) 7	12	6	1 009	678 200	2 496 900	
1974.....	74	39	35	4) 53	4) 33	4) 14	4) 6	10	6	1 788	370 700	434 800	
1975.....	71	38	33	4) 46	4) 31	4) 9	4) 6	6	5	1 530	215 100	284 200	
1975 I	75	38	37	46	31	9	6	9	4	173	32 100	25 090	
II	76	39	37	50	32	11	7	7	4	210	42 610	60 970	
III	76	39	37	41	25	9	7	7	5	157	15 020	30 300	
IV	76	38	38	31	17	6	8	6	5	190	19 480	22 470	
V	78	39	39	31	10	4	17	4	11	135	21 450	68 730	
VI	64	41	23	22	8	3	12	7	4	78	6 960	5 960	
VII	66	36	30	13	5	2	7	3	5	27	1 000	1 120	
VIII	66	36	32	21	9	2	10	5	5	78	9 150	18 610	
IX	69	38	31	23	11	2	10	5	5	126	13 040	16 020	
X	70	38	32	26	13	3	10	6	7	137	32 700	15 530	
XI	71	39	32	28	15	3	10	8	8	162	16 570	15 700	
XII	73	39	34	29	17	4	8	9	8	57	5 020	3 700	
1976 I	73	39	34	31	19	5	8	10	6	* 50	* 9 400	* 7 650	
II	77	41	36	33	20	6	7	10	5	* 375	* 86 100	* 78 300	
III	79	42	37	—	—	—	—	—	5	* 252	* 78 800	* 407 600	

44. Työtaistelut
Arbetskonflikter
Industrial disputes

Luku Antal Number	Työn- tekijöitä Arbetare Workers affected	Menetettyjä työpäiviä Förlorade arbetsdagar Working days lost
H 51	H 52	H 53
838	403 300	2 711 100
849	239 700	473 100
1 009	678 200	2 496 900
1 788	370 700	434 800
1 530	215 100	284 200

Ks. huomautusosasto vuoden ensimmäisessä numerossa — Se notavdelningen i häfte 1 — See note section in the January issue.

^{a)} Population 15—74 years old, not in the labour force. — ^{b)} ISIC Rev. 1 — ^{c)} ISIC Rev. 2 — ^{d)} Tammikuu — Januari — January.

45. Valtion kassatulot — Statens kassainkomster — State cash revenue

Vuosi ja kuukausi År och månad Year and month	Verot ja veronluonteiset tulot — Skatter och inkomster av skattenatur — Taxes and revenue similar to taxes														
	Tulo- ja omaisuusvero Inkomst- o. förmögenhetsskatt Income and property tax														
	Verotuloin mukainen verokanto Skatteupphörd enligt beskattningslagen — *)	Veropel, sekä kuntien, seurak. ja kansaneläke- lait. osuudet — Skatte- resoluit. samt andelar av kommunerna kyr- kan o. folkpensionsans- talten — *)	Tulo- ja omaisuusvero Inkomst- och förmö- genhetsskatt Income and property tax	Muut tulon ja omaisuuden perusteella kannettavat verot Övriga skatter på inkomst och förmögenhet Other taxes on income and property	Työnantajan lapsilisämaksu Arbetsgivarnas barnbidragavg. Employers' child allowance payments	Liikevaihtovero Omsättningskatt Sales tax	Oy Alko Ab:n maksama betald av Oy Alko Ab paid by Alcohol Monopoly	Tulot Oy Alko Ab:ta Inkomster av Oy Alko Ab Revenue from Alcohol Monopoly	Tullit Tull Customs duties	Tuontimaksut Importavgifter Import charges	Suudanevero Konjunkturskatt Counter-cyclical tax	Valmisteverot Acciser Excise duties	tupakkavalmisteista på tobak on tobacco	keski- ja vahvasta oluesta på mellanol och starköl on beer	nestemäistä polttoaineista på flytande bränsle on liquid fuel
1 000 000 mk															
	I 1	I 2	I 3	I 4	I 5	I 6	I 7	I 8	I 9	I 10	I 11	I 12	I 13	I 14	I 15
1971	8 529	— 5 553	2 976	87	415	3 212	125	814	256	158	114	1 523	479	198	718
1972	9 938	— 6 035	3 903	100	447	3 760	143	882	305	155	2	1 700	562	231	768
1973	12 552	— 7 466	5 087	130	527	4 471	179	1 062	395	157	—	1 811	537	242	824
1974	16 076	— 9 270	6 807	165	678	5 412	211	1 214	399	148	—	2 102	627	263	1 009
1975	20 414	— 12 633	7 782	196	911	6 127	269	1 482	442	194	—	2 531	648	333	1 219
1975 I	1 233	— 847	386	17	42	359	30	30	21	8	—	105	25	8	60
II	1 609	— 783	825	15	51	507	16	121	15	8	—	230	88	30	98
III	1 970	— 781	1 189	12	55	444	17	91	52	16	—	152	24	14	97
IV	1 422	— 815	607	18	72	432	19	116	37	14	—	167	36	20	88
V	1 650	— 780	869	19	68	503	24	113	40	17	—	192	48	21	100
VI	1 668	— 1 043	625	21	75	554	18	142	28	16	—	274	87	25	134
VII	1 838	— 847	991	2	79	494	25	144	47	21	—	145	26	27	62
VIII	1 514	— 825	689	14	85	478	27	139	32	16	—	228	43	39	109
IX	1 655	— 825	830	15	82	519	25	135	36	18	—	262	61	43	120
X	1 723	— 832	890	20	75	553	22	130	36	16	—	213	50	25	105
XI	1 609	— 981	627	21	93	472	25	123	44	8	—	209	49	28	100
XII	2 524	— 3 272	749	22	136	812	21	200	54	36	—	354	115	54	148
1976 I	1 558	— 889	669	19	6	336	33	88	16	12	—	86	15	5	52
II	1 754	— 990	764	21	73	652	21	108	37	22	—	308	130	33	116
I—II	3 312	— 1 879	1 433	42	79	987	53	196	53	34	—	393	145	38	168

46. Valtion kassamenot — Statens kassautgifter — State cash expenditure

Vuosi ja kuukausi År och månad Year and month	Kulutusmenot — Konsumtionsutgifter Consumption expenditure										Siirtomenot — Överföringsutgifter Transfer expenditure					Reaalisijoitukset Realinvesteringar Real investments																												
	Palkka- ja palkkaisen luonteiset menot Avlöningar och utgifter av avlöningsnatur										Ei- ja eläkkeet Pensioner Pensions					Korjaus ja kunnossapito Reparationer och underhåll Repair and maintenance					Muut kulutusmenot Övriga konsumtionsutgifter Other consumption expenditure					Yhteensä Summa Total																		
	Valtionavut kunnille, kuntain- liitoille ja Ahvenanmaalle Statsunderstöd till kommuner, kommunalförbund och Åland										Maatalouden hintatuki Lantbrukets prisstöd Agricultural price subsidies					Muut valtionavut elinkeinolle Andra statsunderstöd till när- Other State aid to trades and ind.					Lapsilisät Barnbidrag Child allowances					Muut valtionavut kotitalouk- sille ja yleishyödyllisyydelle Övriga statsunderstöd till hus- halt o. allmännyttiga institu- tioner — *)					Valtion osuus kansaneläke- ja sairausvakuutusmenosta Statens andel av folkpensions- och sjukförsäkringsutgifter					Muut siirtomenot Övriga överföringsutgifter Other transfer expenditure					Yhteensä Summa Total			
1 000 000 mk																																												
	I 31	I 32	I 33	I 34	I 35	I 36	I 37	I 38	I 39	I 40	I 41	I 42	I 43	I 44	I 45	I 46																												
1971	1 608	438	318	916	3 279	1 664	970	374	347	1 160	178	67	4 758	382	253	779																												
1972	1 829	543	357	1 046	3 774	1 903	1 110	442	367	1 474	259	99	5 655	505	321	1 002																												
1973	2 033	651	408	1 266	4 408	2 441	1 040	580	372	1 716	240	136	6 525	573	374	1 066																												
1974	2 601	797	538	1 530	5 464	3 269	1 890	941	498	2 077	235	157	9 066	786	452	1 187																												
1975	3 341	1 025	643	2 088	7 097	4 684	2 147	2 288	707	2 537	230	212	12 805	1 073	639	1 432																												
1975 I	209	85	31	165	490	366	132	51	0	163	18	5	735	66	37	71																												
II	236	84	37	144	500	481	134	328	81	241	18	10	1 293	64	34	101																												
III	236	83	34	170	524	380	178	201	75	195	19	43	1 091	65	34	115																												
IV	263	85	44	195	537	314	143	235	0	185	19	14	910	81	35	138																												
V	281	86	52	142	561	408	168	153	87	263	19	13	1 111	92	50	118																												
VI	277	85	74	107	543	298	202	167	68	159	19	30	943	69	60	107																												
VII	380	85	80	173	717	318	241	170	0	191	19	5	944	90	48	123																												
VIII	273	85	67	155	580	650	194	212	77	261	19	11	1 425	85	45	107																												
IX	289	86	60	151	537	336	171	155	120	175	19	12	939	87	61	147																												
X	289	87	56	180	613	357	198	139	0	249	20	9	973	104	64	129																												
XI	294	88	45	238	665	387	163	151	125	233	20	9	1 089	125	40	121																												
XII	313	88	61	267	728	387	224	326	73	222	21	51	1 303	146	132	156																												
1976 I	258	105	34	185	533	390	181	69	0	194	21	9	865	77	34	84																												
II	285	107	49	168	609	678	216	136	122	314	21	10	1 497	84	33	116																												
I—II	544	212	83	353	1 192	1 068	397	205	122	508	42	20	2 362	161	67	200																												

Ks. huomautusosasto vuoden ensimmäisessä numerossa — Se notavdelningen i häfte 1 — See note section in the January issue.

*) Collection of taxes by the tax law — *) Refunds and share of municipalities, the Church and the Social Insurance Institution — *) Interest, dividends granted by the State and borrowing — *) Wages and salaries and other expenditure related to wages and salaries — *) State aid to local self-government excl. financial investments and redemptions.

Auto- ja moottoripyörävero Skatt på bilar och motorcyklar Tax on automobiles and motor cycles	Leimavero Stämpelskatt Stamp duties	Mootoriajoneuvovero Motorfordonskatt Tax on motor vehicles	Muut verot ja veroluont. tulot Övriga skatter och inkomster av skattenatur Other taxes, revenue stiml. to taxes Total	Yhteensä Summa Total	Sekalaiset tulot Inkomster av blandad natur Miscellaneous revenues	Korko- ja osinkotulot sekä osuus valtion rahalaitosten voikoista Räntor, dividender och andel i statsliga penninginrättningarnas vinst — *)	Valtion liikekertysten omaisuuden myymnit ja poistot Statens affärsföretags försäljning av egendom [samt avskrivningar] *)	Tulot ilman takaisin maksettuja lai- noja ja lainanottoa — Inkomster exkl. återbetalade lån och upplåning *)	Valtiolle takaisin maksetut lainat Återbetalade lån Redempt. of loans granted by the State	Valtion lainanotto Statens upplåning State borrowing	ulkomainen utländsk foreign	kotimainen inhemsk domestic	Tulot kaikkiaan Inkomster inalles Total revenue	siltä rahastojen tulot därav fondernas inkomster of which revenue of extra-budgetary funds	Vuosi ja kuukausi År och månad Year and month
1 000 000 mk															
I 16	I 17	I 18	I 19	I 20	I 21	I 22	I 23	I 24	I 25	I 26	I 27	I 28	I 29	I 30	
290	237	72	238	10 390	604	251	96	11 342	255	559	20	539	12 156	98	1971
415	277	79	311	12 335	997	311	1	13 643	244	530	148	387	14 417	117	1972
636	349	78	389	15 093	947	396	4	16 439	268	239	28	210	16 945	139	1973
519	422	77	458	18 402	1 187	494	6	20 089	304	269	16	253	20 662	264	1974
764	501	86	603	21 617	2 280	534	11	24 442	337	988	534	454	25 767	676	1975
36	42	7	27	1 079	170	60	0	1 309	4	162	4	159	1 475	1	1975
21	37	1	30	1 862	266	17	4	2 150	20	33	3	30	2 203	5	II
77	34	7	50	2 178	124	14	0	2 316	18	6	—	6	2 339	29	III
74	42	8	49	1 634	245	79	1	1 959	19	6	6	0	1 984	19	IV
117	43	1	45	2 027	88	38	1	2 154	20	54	5	49	2 228	20	V
57	40	10	50	1 891	216	7	1	2 116	11	44	2	42	2 171	11	VI
92	44	10	54	2 123	233	64	1	2 421	30	137	124	12	2 587	11	VII
48	36	1	45	1 810	165	104	0	2 079	40	7	—	7	2 125	38	VIII
41	44	7	51	2 040	318	14	1	2 373	27	64	—	64	2 465	65	IX
47	45	9	61	2 094	163	61	0	2 319	29	20	—	20	2 367	7	X
75	38	2	56	1 768	78	14	1	1 861	17	65	8	57	1 943	18	XI
79	56	25	85	1 110	215	61	1	1 387	103	390	383	7	1 880	453	XII
12	57	7	28	1 336	245	36	1	1 619	90	141	—	141	1 850	78	1976
67	39	2	72	2 165	124	9	1	2 299	11	26	—	26	2 336	4	II
79	96	9	100	3 502	369	46	1	3 918	101	167	—	167	4 186	82	I—II

Yhteensä Summa Total	sijoit. valtion liikekertykseen invest. i statens affärsföretag investm. in State enterprises	Valtionvelan korot Räntor på statskulden Interest on State debt	Indekskorotukset Indexförhöjningar Index compensations	Valtion liikekertyksen lisärahoi- tustarve netto Statens affärsföretags behov av tilläggsfinansiering Net deficit of State enterprises	Muut ja erittelemättömät menot Övriga o. ospecifiserade utgifter Other and non-itemized expendit.	Yhteensä Summa Total	Varasot (kasavu +) Lager (tilväxt +) Inventories (increase +)	Menot ilman finanssijoitusta ja kuloitusta Utgifter exkl. finansinvesteringar och amorteringar — *)	Lainananto Utlåning Lending	Muut finanssijoitukset Övriga finansinvesteringar Other financial investments	Kuolletukset Amorteringar Redemptions	ulkomainen utländsk foreign	kotimainen inhemsk domestic	Menot kaikkiaan Utgifter inalles Total expenditure	siltä rahastojen menot därav fondernas utgifter of which expenditure of excl. a-budgetary funds	Vuosi ja kuukausi År och månad Year and month
1 000 000 mk																
I 47	I 48	I 49	I 50	I 51	I 52	I 53	I 54	I 55	I 56	I 57	I 58	I 59	I 60	I 61	I 62	
1 414	436	266	26	128	12	433	+ 57	9 940	849	476	641	140	502	11 907	456	1971
1 828	485	255	28	95	19	396	+ 85	11 738	988	279	732	179	553	13 736	359	1972
2 014	579	274	29	142	21	466	+ 8	13 421	1 308	773	953	190	763	16 455	878	1973
2 425	877	226	39	174	27	465	+ 94	17 515	1 481	465	666	204	461	20 127	793	1974
3 144	1 310	222	47	480	47	796	+250	24 092	2 369	589	496	145	351	27 546	1398	1975
174	80	43	10	— 5	0	49	+ 37	1 486	109	16	155	11	144	1 766	49	1975
373	69	19	6	6	1	32	+ 20	2 044	120	25	50	6	44	2 239	88	II
213	87	5	2	9	0	16	+ 15	1 858	123	14	5	1	3	2 000	89	III
254	102	6	0	42	3	51	— 2	1 800	192	19	13	12	1	2 024	56	IV
259	113	15	0	39	7	61	+ 40	2 033	181	20	59	9	50	2 293	139	V
236	103	33	7	78	3	122	+ 32	1 877	361	126	47	25	22	2 411	92	VI
261	123	10	4	126	3	143	— 34	2 031	264	115	24	6	18	2 434	50	VII
237	98	14	3	40	3	60	+ 46	2 347	215	76	13	6	7	2 651	112	VIII
294	107	8	5	10	5	29	+ 50	1 948	214	77	29	23	6	2 268	162	IX
297	122	6	0	0	7	14	+ 40	1 937	238	51	22	19	3	2 248	146	X
286	132	7	1	31	7	45	+ 1	2 086	152	10	14	12	2	2 262	96	XI
434	195	57	9	103	5	174	+ 6	2 646	202	39	65	14	50	2 951	318	XII
196	77	50	16	30	2	93	+ 11	1 753	272	35	142	8	134	2 202	119	1976
233	89	19	2	—11	3	12	— 21	2 329	118	17	33	13	20	2 496	49	II
428	166	69	17	19	5	109	— 10	4 082	390	52	175	21	153	4 698	168	I—II

Ks. huomautusasto vuoden ensimmäisessä numerossa — Se notavandningen i häfte 1 — See note section in the January issue.
and share of surplus of State-owned credit institutions — *) Sales [and depreciation of State enterprises, property — *) Revenue excl. redemptions of loan-
bodies — *) Other State aid to households and non-profit institutions — *) Share in national pension and health insurance expenditure — **) Expendit

47. Valtion rahoitustarve sekä kassa-ali- tai -yli jäämä — Statens finansieringsbehov samt kassaunderskott eller överskott
The State financing requirements and cash deficit or surplus

Vuosi ja kuukausi År och månad Year and month	Allijäämän rahoitus tai ylijäämän käyttö — Underskottets finansiering eller överskottets användning — Financing of cash deficit or use of cash surplus																													
	Tulot ilman lainanottoa Inkomsterna utan upplåning Revenue excl. borrowing					Menot ilman lainojen kuoletuksia Utgifterna utan amorteringar Expenditure excl. redemption			Rahoitustarve (—) Finansieringsbehov (—) Financial requirements (—)		Pitkäaikainen nettolainanotto Långfristig nettopplåning Long-term net borrowing		Kassa-ali jäämä (—) tai -yli jäämä (+) Kassaunderskott (—) eller -överskott (+) Cash deficit (—) or surplus (+)		Saatuja ja annettujen ennakkojen yms. nettomuutos Nettoförändring i erbållna och utsläppta förskott m.m. Net change in prepayments received and made etc.					Vieraat varat (lisäys +) Främmande medel (ökning +) Private funds (increase +)		Lyhytaikainen luotto (lisäys +) Kortfristig kredit (ökning +) Short-term credit (increase +)		Kontokuranttiluotto PSF:äsa (lisäys +) Kontokurantiskuld FSB (ökning +) Current account debt from PSP (increase +)		Vientimaksu- ja suhdannevero-tilin Suomen Pankissa (lisäys—) Exportavgifts- och konjunktur-akattiekonton i Finlands Bank (ökning —) — Export levy and counter-cyclical tax accounts at the Bank of Finland (increase —)		Kassa-, postisäilto- ja shekkitilit (lisäys—) Kassa-, postgiro- och checkkonto (ökning —) Cash, postgiro end cheque accounts (increase —)		Yhteensä Summa Total
	1 000 000 mk													I 63	I 64	I 65	I 66	I 67	I 68	I 69	I 70	I 71	I 72	I 73	I 74					
1971	11 597	11 265	+ 332	— 82	+ 249	— 36	+ 4	+ 9	— 203	+ 1	— 24	— 249	1971	11 597	11 265	+ 332	— 82	+ 249	— 36	+ 4	+ 9	— 203	+ 1	— 24	— 249					
1972	13 887	13 004	+ 883	— 202	+ 681	— 700	+ 4	— 5	—	+ 74	— 45	— 681	1972	13 887	13 004	+ 883	— 202	+ 681	— 700	+ 4	— 5	—	+ 74	— 45	— 681					
1973	16 706	15 502	+ 1 204	— 715	+ 489	— 495	+ 0	— 15	—	+ 20	— 0	— 489	1973	16 706	15 502	+ 1 204	— 715	+ 489	— 495	+ 0	— 15	—	+ 20	— 0	— 489					
1974	20 393	19 461	+ 932	— 397	+ 535	— 429	— 2	— 1	—	+ 17	— 119	— 535	1974	20 393	19 461	+ 932	— 397	+ 535	— 429	— 2	— 1	—	+ 17	— 119	— 535					
1975	24 779	27 050	— 2 271	+ 493	— 1 779	+ 1 251	+ 151	+ 48	+ 289	+ 6	+ 33	+ 1 780	1975	24 779	27 050	— 2 271	+ 493	— 1 779	+ 1 251	+ 151	+ 48	+ 289	+ 6	+ 33	+ 1 780					
1974 II	2 170	2 189	— 19	— 17	+ 36	+ 95	— 2	+ 10	—	+ 2	— 69	+ 36	1974 II	2 170	2 189	— 19	— 17	+ 36	+ 95	— 2	+ 10	—	+ 2	— 69	+ 36					
1974 III	2 333	1 996	+ 338	+ 1	+ 339	— 271	+ 5	+ 10	—	—	— 85	+ 339	1974 III	2 333	1 996	+ 338	+ 1	+ 339	— 271	+ 5	+ 10	—	—	— 85	+ 339					
1974 IV	1 977	2 011	— 33	+ 6	— 40	— 30	— 2	— 0	—	—	+ 72	+ 40	1974 IV	1 977	2 011	— 33	+ 6	— 40	— 30	— 2	— 0	—	—	+ 72	+ 40					
1974 V	2 174	2 233	— 60	— 5	— 65	— 141	+ 2	+ 20	—	—	+ 185	+ 65	1974 V	2 174	2 233	— 60	— 5	— 65	— 141	+ 2	+ 20	—	—	+ 185	+ 65					
1974 VI	2 127	2 364	— 237	— 3	— 240	+ 630	+ 2	—	—	—	— 392	+ 240	1974 VI	2 127	2 364	— 237	— 3	— 240	+ 630	+ 2	—	—	—	— 392	+ 240					
1974 VII	2 451	2 410	+ 41	+ 113	+ 154	— 266	— 6	— 1	—	—	+ 119	— 154	1974 VII	2 451	2 410	+ 41	+ 113	+ 154	— 266	— 6	— 1	—	—	+ 119	— 154					
1974 VIII	2 118	2 638	— 519	— 7	— 526	+ 516	+ 3	—	—	—	+ 6	+ 526	1974 VIII	2 118	2 638	— 519	— 7	— 526	+ 516	+ 3	—	—	—	+ 6	+ 526					
1974 IX	2 400	2 239	+ 161	+ 35	+ 196	— 229	+ 22	— 10	—	—	+ 21	— 196	1974 IX	2 400	2 239	+ 161	+ 35	+ 196	— 229	+ 22	— 10	—	—	+ 21	— 196					
1974 X	2 347	2 226	+ 122	— 3	+ 119	— 51	— 121	+ 20	—	—	+ 33	— 119	1974 X	2 347	2 226	+ 122	— 3	+ 119	— 51	— 121	+ 20	—	—	+ 33	— 119					
1974 XI	1 877	2 247	— 370	+ 51	— 319	+ 358	+ 99	— 0	—	—	— 139	+ 319	1974 XI	1 877	2 247	— 370	+ 51	— 319	+ 358	+ 99	— 0	—	—	— 139	+ 319					
1974 XII	1 490	2 887	— 1 396	+ 326	— 1 070	+ 585	+ 152	+ 1	+ 289	+ 0	+ 43	+ 1 071	1974 XII	1 490	2 887	— 1 396	+ 326	— 1 070	+ 585	+ 152	+ 1	+ 289	+ 0	+ 43	+ 1 071					
1976 I	1 708	2 060	— 352	— 1	— 353	+ 327	— 145	— 21	—	—	+ 192	+ 353	1976 I	1 708	2 060	— 352	— 1	— 353	+ 327	— 145	— 21	—	—	+ 192	+ 353					
1976 II	2 311	2 463	— 153	— 7	— 160	+ 263	+ 25	+ 2	—	—	— 131	+ 160	1976 II	2 311	2 463	— 153	— 7	— 160	+ 263	+ 25	+ 2	—	—	— 131	+ 160					
1976 I—II	4 019	4 524	— 505	— 8	— 512	+ 590	— 120	— 19	—	—	+ 61	+ 512	1976 I—II	4 019	4 524	— 505	— 8	— 512	+ 590	— 120	— 19	—	—	+ 61	+ 512					

48. Valtionvelka — Statsskuld — State debt

Vuoden ja kuukauden lopussa Vid utgången av At the end of	Ulkomainen velka — Utländsk skuld Foreign debt				Kotimainen velka — Inhemsk skuld — Domestic debt												
	Lainat Lån Loans	Kansainvälisille järjestöille annetut velkakirjat At internationala organisationer utfärdade skuldebrev Promissory notes given to international organizations	Lyhytaikainen luotto Kortfristig kredit Short-term credit	Yhteensä Summa Total	Lainat Lån Loans	Velkatoimukset Skuldförbindelser Compulsory stock etc.	Lyhytaikainen luotto Kortfristig kredit Short-term credit	Kassavelka, netto Kassaskuld, netto Cash debt, net	Kontokuranttiluotto ja shekkituotto Kontokurantiskuld och checkräkningskredit current account debt and cheque account credits	minuus kassa-, postisäilto- ja shekkitilivarat minus kassa-, postgiro- och checkkontonmedel minus cash, postgiro and cheque account holdings	minuus vientimaksu- ja suhdanneverot minus exportavgifts- och konjunkturkattemedel minus export levy and counter cyclical tax holdings	Yhteensä Summa Total	Koko velka Hela skuld Total debt				
														I 75	I 76	I 77	I 78
1971	1 510	13	—	1 524	2 467	2	61	— 528	—	— 399	— 120	2 002	3 526				
1972	1 506	11	—	1 517	2 268	2	56	— 488	—	— 444	— 44	1 838	3 355				
1973	1 388	7	—	1 395	1 758	1	39	— 468	—	— 445	— 23	1 330	2 725				
1974	1 125	27	—	1 152	1 528	1	38	— 570	—	— 564	— 7	996	2 147				
1975	1 573	36	—	1 609	1 645	1	86	— 242	289	— 531	— 1	1 480	3 097				
1974 X	1 157	4	—	1 161	1 574	1	38	— 537	—	— 528	— 9	1 075	2 236				
1974 XI	1 152	4	—	1 156	1 571	1	38	— 366	—	— 358	— 8	1 243	2 399				
1974 XII	1 125	27	—	1 152	1 528	1	38	— 570	—	— 564	— 7	996	2 147				
1975 I	1 123	27	—	1 150	1 510	1	37	— 402	—	— 397	— 5	1 145	2 295				
1975 II	1 129	27	—	1 156	1 527	1	47	— 398	—	— 395	— 8	1 176	2 332				
1975 III	1 126	27	—	1 153	1 525	1	57	— 481	—	— 480	— 1	1 101	2 255				
1975 IV	1 126	24	—	1 150	1 525	1	57	— 409	—	— 408	— 1	1 173	2 323				
1975 V	1 124	24	—	1 148	1 529	1	77	— 224	—	— 223	— 1	1 382	2 530				
1975 VI	1 113	19	—	1 132	1 541	1	77	— 616	—	— 615	— 1	1 001	2 133				
1975 VII	1 235	19	—	1 254	1 544	1	76	— 497	—	— 496	— 1	1 123	2 377				
1975 VIII	1 230	19	—	1 249	1 543	1	76	— 491	—	— 490	— 1	1 129	2 378				
1975 IX	1 243	12	—	1 256	1 597	1	66	— 470	—	— 469	— 1	1 193	2 449				
1975 X	1 213	12	—	1 225	1 613	1	86	— 437	—	— 436	— 1	1 263	2 488				
1975 XI	1 206	36	—	1 241	1 650	1	86	— 576	—	— 575	— 1	1 160	2 402				
1975 XII	1 573	36	—	1 609	1 645	1	86	— 242	289	— 531	— 1	1 480	3 097				
1976 I	1 563	36	—	1 598	1 637	1	65	— 340	—	— 339	— 1	1 362	2 961				
1976 II	1 560	30	—	1 591	1 643	1	65	— 471	—	— 470	— 1	1 237	2 828				

Ks. huomautusosasto vuoden ensimmäisessä numerossa — Se notavdelningen i häfte 1 — See note section in the January issue.

49. Ilmoitetut sairaustapaukset — Anmälda sjukdomsfall — Registered cases of illness

Vuosi ja kuukausi År och månad Year and month	Lavan- tauti Tyfus <i>Febris typhoidea</i>	Pikku- lavan- tauti Paratyfus <i>Febris para-typhoidea</i>	Hiiirilavan- tauti Mus- paratyfus <i>Salmonella typhi- murium</i>	Muut sal- monella- infektiot Övriga salmonella- infektioner <i>Salmonel- losis alia</i>	Puna- tauti Rödsot <i>Dysen- teria</i>	Suoli- tulehdus, ripuli Enteritis och diarré <i>Enteritis, Diarrhoea</i>	Hengityselinten tuber- kuloosi Tuberkulos i respirationsorganen <i>Tub. organorum respirationsis</i>		Jänis- rutto Tularemi <i>Tula- raemia</i>	Hinku- yskä Kikhoeta <i>Pertussis</i>
	(N:o 001)	(N:o 002)	(N:o 003)	(N:o 004, 006)	(N:o 008, 009)	M	N	(N:o 010—012)	(N:o 021)	(N:o 033)
	J 1	J 2	J 3	J 4	J 5	J 6	J 7	J 8	J 9	I 10
1970.....	8	54	1 742	661	1	55 385	2 585	1 441	14	261
1971.....	9	54	988	611	156	28 709	2 241	1 356	10	130
1972.....	—	62	1 042	1 126	11	25 857	2 188	1 230	—	40
1973.....	12	38	812	638	6	26 529	1 948	1 160	—	72
1974.....	3	43	740	520	9	32 466	1 799	1 059	110	158
1975.....	3	47	885	697	43	40 904	1 778	1 008	64	188
1974 VII	—	4	122	53	—	2 463	97	65	1	7
VIII	—	4	194	54	—	2 115	172	101	7	6
IX	—	5	100	62	1	2 220	118	80	29	12
X	2	2	60	36	—	3 076	114	67	30	12
XI	1	3	40	29	4	3 210	166	109	40	14
XII	—	2	23	23	2	3 362	182	106	—	21
1975 I	—	2	47	35	3	3 961	196	93	—	32
II	—	3	15	32	1	2 612	116	75	—	14
III	—	4	41	37	—	2 656	179	102	—	15
IV	—	12	26	32	2	3 155	104	53	—	27
V	1	5	118	53	—	3 787	206	116	—	17
VI	1	3	115	83	1	2 809	177	93	1	17
VII	—	1	120	80	4	3 917	71	51	1	18
VIII	1	4	131	103	7	4 436	171	109	18	8
IX	—	3	78	110	9	3 592	145	73	30	2
X	—	5	116	62	3	3 123	136	75	9	17
XI	—	3	58	34	4	3 116	138	70	4	11
XII	—	2	20	37	10	3 740	139	98	1	10
1976 I	4	1	22	41	7	4 087	241	95	—	10
II	2	2	713	105	5	4 413	117	57	—	1
III	—	3	53	68	11	5 335	124	60	—	9

Vuosi ja kuukausi År och månad Year and month	Tulirokko Scharla- kangseber <i>Scarlatina et tonsillitis streptococica</i>	Kulkutaudin luont. tai muu märkäim. aivo- kalvontulehdus Epidemiskeller övrig varig hjärnhinne- inflammation <i>Infectio meningo- cocica</i>	Seröösinen aivokalvon- tulehdus Serös hjärnhinne- inflammation <i>Meningitis aseptica</i>	Vesirokko Vatt- koppor <i>Varicellae</i>	Tuhka- rokko Mässling <i>Morbilli</i>	Vihuri- rokko Röda hund <i>Rubeola</i>	Äkillinen aivokuume Infektiös encefalitis <i>Encephali- tis virosa</i>	Tarttuva keltatauti Smittos- am gulsot <i>Hepatitis infectiosa</i>	Sikotauti Pässjuka <i>Parotitis epidemica</i>	Malaria
	(N:o 034)	(N:o 036)	(N:o 045-046)	(N:o 052)	(N:o 055)	(N:o 056)	(N:o 065-068)	(N:o 070)	(N:o 072)	(N:o 084.30)
	J 11	J 12	J 13	J 14	J 15	J 16	J 17	J 18	J 19	J 20
1970.....	3 992	136	741	9 284	12 518	4 121	86	439	20 794	3
1971.....	5 071	105	612	8 091	20 406	4 584	147	317	22 980	8
1972.....	6 263	111	320	7 252	14 159	5 042	100	236	7 895	4
1973.....	6 255	228	488	9 828	13 034	2 629	107	114	6 729	3
1974.....	6 228	646	362	7 531	11 353	6 006	97	107	7 162	12
1975.....	4 823	456	438	6 204	3 384	7 125	83	131	8 949	3
1974 VII	357	36	35	381	484	403	7	7	326	—
VIII	230	20	5	202	186	150	3	8	198	1
IX	385	45	25	257	217	104	7	7	197	1
X	552	51	28	582	249	285	7	10	597	—
XI	655	43	25	648	168	442	12	7	575	—
XII	586	68	48	742	183	530	6	7	801	1
1975 I	602	61	44	975	273	805	4	9	1 151	1
II	411	57	31	527	160	718	7	6	769	—
III	353	33	21	437	192	756	2	5	703	—
IV	447	59	25	443	244	897	5	41	1 089	—
V	449	45	56	445	402	1 212	17	9	1 326	—
VI	259	27	52	333	256	1 356	6	11	614	—
VII	279	39	33	297	209	406	14	5	502	1
VIII	340	23	32	271	103	145	3	8	282	1
IX	380	26	39	344	143	176	6	10	295	1
X	425	27	32	492	228	180	10	9	440	—
XI	440	36	29	796	502	220	3	11	663	—
XII	438	23	44	844	672	254	5	7	1 115	—
1976 I	475	16	37	709	946	313	2	6	1 246	1
II	352	12	29	530	856	273	4	5	1 086	—
III	320	11	32	518	1 051	236	3	6	1 067	—

Ks. huomautusosasto vuoden ensimmäisessä numerossa — Se notavdelningen i häfte 1 — See note section in the January issue.

49. Ilmoitetut sairaustapaukset (jatk.) — Anmälda sjukdomsfall (forts.) — Registered cases of illness (cont.)

Vuosi ja kuukausi År och månad Year and month	Kuppa — Syfilis — Syphilis						Äkill. tippuri Akut gonorré <i>Gonorrhoea acuta</i>		Muu tippuri Övrig gonorré <i>Other gonorrhoea</i>		Lapamato Bandmask <i>Dibothriocephalus</i>	Äkillinen nielurisatulehdus Akut tonsillit <i>Tonsillitis acuta</i>	Äkillinen hengitystietulehdus Akut infektion i övre luftvägarna <i>Infectio viarum respirat sup.</i>	Influenssa Influenza	Keuhko- kuume Lung- inflammation <i>Pneumonia</i>
	Synnyn. Medfödd <i>Congenita</i>		Varhaisast. Tidig <i>Recens</i>		Myöhäsaast. Sen <i>Tarda</i>		M	N	M	N					
	M	N	M	N	M	N									
	(N:o 090.00—097.00)						(N:o 098.00—098.09)		(N:o 098.88)						
J 21	J 22	J 23	J 24	J 25	J 26	J 27	J 28	J 29	J 30	J 31	J 32	J 33	J 34	J 35	
1970	—	—	68	21	16	18	7 949	4 398	7	22	9 233	140 259	285 045	37 836	15 304
1971	—	—	110	30	33	30	8 468	5 230	10	11	7 550	146 845	358 840	74 531	19 109
1972	—	—	96	53	27	23	8 635	5 215	8	18	5 307	143 340	299 695	20 277	17 656
1973	—	—	80	37	16	17	8 146	5 203	19	4	3 786	132 354	303 218	36 423	12 791
1974	—	—	61	27	60	25	9 131	5 710	37	78	2 357	124 373	337 472	27 143	10 637
1975	—	—	88	37	40	22	8 656	5 594	60	67	2 285	120 044	287 581	31 874	8 654
1974 VII	—	—	1	1	—	1	1 038	570	3	5	176	9 268	15 031	—	469
VIII	—	—	2	—	2	—	934	576	2	4	150	9 820	18 810	—	539
IX	—	—	5	5	—	—	771	460	8	3	153	10 598	22 066	—	576
X	—	—	5	—	—	2	898	623	8	21	248	14 026	32 922	—	890
XI	—	—	5	—	1	1	550	389	5	4	191	10 654	28 559	—	907
XII	—	—	8	4	—	—	808	482	6	5	158	9 804	26 865	—	876
1975 I	—	—	7	4	—	—	665	468	6	14	193	11 445	44 385	9 138	1 525
II	—	—	1	—	1	—	551	412	3	3	162	7 760	32 525	12 156	1 200
III	—	—	12	1	2	1	600	362	6	1	139	7 483	21 052	2 085	588
IV	—	—	—	1	1	1	596	360	3	4	572	9 595	23 044	1 316	752
V	—	—	1	1	1	1	632	335	6	4	153	10 583	25 491	897	751
VI	—	—	8	4	1	2	707	416	6	3	135	7 462	15 636	447	502
VII	—	—	9	5	3	6	727	481	7	8	124	9 092	12 515	472	436
VIII	—	—	7	6	7	—	859	529	7	8	112	9 868	11 960	386	361
IX	—	—	9	4	5	2	813	508	6	7	116	11 736	22 482	930	487
X	—	—	9	2	1	2	750	529	3	3	201	12 731	24 807	1 148	601
XI	—	—	5	2	—	1	663	452	5	4	157	10 500	23 896	1 145	658
XII	—	—	7	6	3	3	700	421	2	8	171	11 789	29 738	1 709	793
1976 I	—	—	4	3	5	1	583	360	3	3	171	9 839	35 484	5 863	1 006
II	—	—	3	3	3	3	565	377	2	9	149	7 300	33 977	16 307	1 051
III	—	—	2	1	2	—	644	454	4	4	181	7 922	24 184	5 142	791

50. Vireille pannut vararikot — Anhängiggjorda konkursmål — Bankruptcies

Vuosi ja neljännes År och kvartal Year and quarter	Yhtiöt — Bolag — Companies							Yrittäjät — Företagare — Individual enterprisers							Muut yksilytys- henkilöt Andra enskilda personer Other individuals	Tuntamaton Okänd Unknown	Kalkkiaan Inalles Total																	
	Maa- ja met- sätal. Jord- och skogs- bruk Agri- culture and forestry	Teolli- suus ja käsli- työ Ind- ustri och hant- verk In- dustry and handi- craft	Ra- kennus tol- minta Bygg- nads- verk- sam- het Con- struc- tion	Kaup- pa Han- del Com- merce	Li- kenne Sam- färd- sel Trans- port and com- muni- cations	Palve- luksel Tjän- ster Ser- vices	Tunte- maton Okänd Un- known	Maa- ja met- sätal. Jord- och skogs- bruk Agri- culture and forestry	Teolli- suus ja käsli- työ Ind- ustri och hant- verk In- dustry and handi- craft	Ra- kennus toi- minta Bygg- nads- verk- sam- het Con- struc- tion	Kaup- pa Han- del Com- merce	Li- kenne Sam- färd- sel Trans- port and com- muni- cations	Palve- luksel Tjän- ster Ser- vices	Tunte- maton Okänd Un- known																				
																		K 1	K 2	K 3	K 4	K 5	K 6	K 7	K 8	K 9	K 10	K 11	K 12	K 13	K 14	K 15	K 16	K 17
																		1970	—	94	58	163	24	36	14	27	35	59	94	57	36	215	275	174
1971	2	88	81	176	20	40	19	18	34	69	107	49	34	208	268	247	1 460																	
1972	3	85	67	147	23	49	22	16	22	50	81	45	32	166	192	263	1 263																	
1973	3	78	50	153	16	42	24	9	12	32	54	35	27	142	131	255	1 063																	
1974	2	65	58	155	15	31	17	8	9	40	57	18	27	121	65	282	970																	
1975	3	84	64	188	21	50	1	9	9	33	42	13	18	102	35	340	1 012																	
1973 I	—	22	17	52	1	11	8	2	2	4	23	7	2	23	31	48	253																	
II	2	15	15	41	9	9	8	2	4	15	9	7	7	32	38	69	282																	
III	—	13	9	31	1	11	6	2	4	6	11	6	5	33	34	83	255																	
IV	1	28	9	29	5	11	2	3	2	7	11	15	13	54	28	55	273																	
1974 I	1	15	15	53	1	10	9	1	2	13	11	4	9	16	20	50	230																	
II	—	20	13	28	4	5	3	1	3	7	16	3	11	35	8	41	199																	
III	—	19	16	33	5	9	3	5	2	13	10	3	5	35	10	65	233																	
IV	1	11	14	41	5	7	2	1	2	7	20	8	2	34	27	126	308																	
1975 I	1	19	15	54	4	18	—	1	2	14	10	4	4	27	18	99	290																	
II	—	17	9	49	7	9	—	1	3	2	9	2	2	27	3	92	232																	
III	—	21	20	50	8	9	—	3	3	11	14	3	8	30	8	82	270																	
IV	2	27	20	35	2	14	1	4	1	6	9	4	4	18	6	67	220																	

Ks. huomautusosasto vuoden ensimmäisessä numerossa — Se notavdelningen i häfte 1 — See note section in the January issue.

51. Poliisin ja tullin tietoon tulleet rikokset, päihtyneenä säilöön otetut ja pysäköintivirheet
 Brott som kommit till polisens och tullens kännedom, berusade som tagits i förvar och parkeringsfel
 Offences known to the police and the customs, intoxicated persons taken into custody and parking offences

Vuosi ja kuukausi År och månad Year and month	Rikoslakia vastaan tehdyt rikokset — Brott mot strafflagen — Offences against the Criminal Law												
	Virkamiehen väkivaltainen vastustaminen — Våldsamt motstånd mot tjänsteman — <i>Assault against a State official</i>	Haitanteko virkamiehelle — Hindrande av tjänsteman — <i>Impeding a State official when on duty</i>	Sivelläisyrikokset — Sedlighetsbrott — <i>Moral offences</i>	Asiakirjan väärentäminen — Förfälskning av handling — <i>Forgery of documents</i>	Salakuljetus — Smuggling — <i>Smuggling</i>	Tappo, murha — Dråp, mord — <i>Manslaughter, murder</i>	Pahoinpitelyrikokset (nyös tappelu) — Misshandelsbrott (också slagsmål) — <i>Assault and battery offences (incl. brawl)</i>	Varkausrikokset — Tjuvnadsbrott — <i>Larceny offences</i>	Sittä — Därv — <i>Of which: Moottoriajoneuvon anastaminen — Tillgrepp av motorfordon — Theft of motor vehicle</i>	Moottoriajoneuvon luovaton käyttö — Olovligt bruk av motorfordon — <i>Illicit use of motor vehicle</i>	Kavallus — Förskinging — <i>Embezzlement</i>	Ryöstö — Rån — <i>Robbery</i>	Petos — Bedrägeri — <i>Fraud</i>
	L 1	L 2	L 3	L 4	L 5	L 6	L 7	L 8	L 9	L 10	L 11	L 12	L 13
1970....	870	1 907	871	3 841	185	56	11 230	57 510	3 083	4 424	1 610	947	10 874
1971....	981	2 620	598	4 331	162	102	11 858	70 366	3 412	4 622	1 453	1 204	10 565
1972....	1 045	2 530	558	6 523	125	118	12 527	81 048	3 789	5 949	1 316	1 372	9 766
1973....	1 283	3 031	624	6 879	126	101	13 183	88 399	3 615	6 717	1 214	1 886	8 527
1974....	1 499	4 112	703	5 944	236	102	13 680	89 442	2 861	7 183	1 216	1 839	9 515
*1975....	1 467	4 528	765	6 705	241	145	13 141	101 082	3 251	8 165	1 288	1 968	9 088
1974 X	108	357	60	583	24	9	1 110	8 533	334	746	119	154	706
XI	121	352	42	617	27	7	1 206	7 297	215	651	113	159	924
XII	143	445	57	339	32	11	1 288	7 302	183	588	88	143	598
*1975 I	100	340	64	678	26	16	995	7 164	179	582	90	123	1 234
II	100	319	53	432	23	12	874	6 379	140	406	110	114	739
III	110	337	51	504	20	11	1 030	7 126	197	537	94	132	657
IV	126	392	65	792	20	20	1 113	7 976	282	630	117	138	622
V	128	383	68	351	16	15	1 137	8 489	303	703	86	192	671
VI	130	429	98	458	17	9	1 146	8 454	291	680	105	204	686
VII	122	415	79	561	26	4	1 115	9 505	313	763	102	219	639
VIII	106	331	68	388	14	12	1 142	9 899	326	848	96	218	748
IX	107	337	68	682	15	13	1 108	10 394	397	913	109	193	771
X	145	400	89	765	15	8	1 116	10 361	351	805	129	177	760
XI	134	392	40	432	22	13	1 104	8 272	280	716	212	147	747
XII	166	402	36	438	22	16	1 093	7 384	212	564	79	135	775

Vuosi ja kuukausi År och månad Year and month	(Jatk.—Forts.—Cont.)		Muut rikokset — Övriga brott — Other offences								Liikenne-rikokset Traffikbrott Traffic offences		Päihtyneenä säilöön otetut Berusade som tagits i förvar Intoxicated persons taken into custody	Pysäköintivirheet *) Parkeringsfel *) Parking offences *)
	Muut Övriga Other offences	Yhteensä Inalles Total	Alkoholipitoisen aineen luovon valmistus Olovligt tillverkning av alkoholhaltigt ämne — <i>Illicit distillation of alcohol</i>	Alkoholipitoisen aineen luovon myynti Olovligt försäljning av alkoholhaltigt ämne — <i>Illicit sale of alcohol</i>	Alkoholipitoisen aineen luovon maahan tuonti Olovligt införelse av alkoholhaltigt ämne — <i>Illicit import of alcohol</i>	Muut alkoholilakirikokset Övriga brott mot alkoholilagen — <i>Other offences against the Law on Alcoholic Beverages</i>	Muut Övriga Other offences	Yhteensä Inalles Total	Rattijuoppous Rattifylleri Drunken driving	Muut Övriga Other offences	Kaikki rikokset Alla brott All offences			
	L 14	L 15	L 16	L 17	L 18	L 19	L 20	L 21	L 22	L 23	L 24	L 25	L 26	
1970....	29 649	123 974	481	2 341	1 819	6 832	20 549	32 022	9 289	186 453	351 738	175 160	..	
1971....	30 485	139 347	418	1 965	1 571	8 828	28 246	41 028	10 118	158 778	349 271	207 955	116 408	
1972....	32 581	155 459	650	3 723	1 515	6 375	30 481	42 744	11 462	176 644	386 309	208 154	170 079	
1973....	37 312	169 282	720	6 603	1 368	8 028	36 792	53 511	13 631	213 480	449 904	232 009	190 824	
1974....	42 656	178 127	592	4 986	1 596	14 080	50 827	72 081	16 558	252 947	519 713	288 227	220 702	
*1975....	43 659	192 242	453	11 888	1 821	12 022	51 570	77 754	17 918	272 441	560 355	276 206	260 214	
1974 X	3 958	16 467	54	451	135	1 186	3 123	4 949	1 564	25 606	48 586	23 768	22 188	
XI	3 583	15 099	108	382	127	1 063	4 154	5 834	1 436	24 614	46 983	23 897	21 987	
XII	3 941	14 975	67	506	122	983	5 246	6 924	1 253	19 535	42 687	23 834	18 804	
*1975 I	3 375	14 787	21	207	136	792	3 544	4 700	1 086	22 211	42 784	19 721	18 944	
II	2 970	12 531	18	196	106	693	4 018	5 031	1 032	20 947	39 541	19 850	18 730	
III	3 298	13 907	36	258	131	1 017	6 096	7 538	1 307	21 618	44 370	23 611	20 126	
IV	3 950	15 961	54	8 969	118	1 232	5 422	15 795	1 394	24 682	57 832	26 086	21 422	
V	3 815	16 054	38	173	109	1 389	4 478	6 187	1 604	24 804	48 649	25 688	20 227	
VI	3 694	16 110	49	204	123	1 225	3 624	5 225	1 705	19 004	42 044	25 621	19 729	
VII	3 835	17 385	34	186	153	1 378	2 725	4 476	1 729	18 998	42 588	25 998	20 070	
VIII	3 509	17 379	56	134	164	988	2 652	3 994	1 737	18 002	41 112	24 241	23 629	
IX	3 846	18 556	46	342	224	1 015	3 346	4 973	1 755	24 981	50 265	21 982	24 974	
X	4 199	18 969	43	295	201	951	4 732	6 222	1 779	27 935	54 905	22 263	26 533	
XI	3 592	15 823	25	316	202	702	7 279	8 524	1 609	25 995	51 951	20 169	24 104	
XII	3 231	14 341	37	601	167	656	3 896	5 357	1 321	20 816	41 835	20 976	21 726	

Ks. huomautusosasto vuoden ensimmäisessä numerossa — Se notavdelningen i häfte 1 — See note section in the January issue.

*) Maksukehotukset — *) Betalningsanmaningar — *) Request of payment.

52. Kuluttajahintaindeksi — Konsumentprisindex — Consumer price index

1972 = 100

Vuosi ja kuukausi År och månad Year and month	Kokonaisindeksi Totalindex Total index	Väestöryhmittäiset indeksit ¹⁾ — Indexar för befolkningsgrupper ¹⁾ Indexes by group of population ¹⁾						Alueittaiset indeksit ¹⁾ — Regionala indexar ¹⁾ Regional indexes ¹⁾			
		1	2	2 a	2 b	2 c	3	1	2	3	4
		Maatalous- yritykset Jord- brukare Farmers	Kaikki palkan- saajat Alla löntagare — ²⁾	Johtajat ja ylem. toimi- henkilöt Direktö- rer och högre funktio- närer — ³⁾	Muut toimi- henkilöt Övriga funktio- närer — ⁴⁾	Työn- tekijät Arbetare Workers	Eläkeläiset Pensio- närer Pensioners	Helsinki Helsing- fors	Muu Etelä- Suomi Övriga Södra Finland — ⁵⁾	Väli- Suomi Central- Finland Central Finland	Pohjois- Suomi Norra Finland North Finland
1972	100.0	100.0	100.0	100.0	100.0	100.0	100.0	100.0	100.0	100.0	100.0
1973	110.7	111.7	110.3	110.3	110.2	110.4	111.6	110.2	110.7	110.9	110.8
1974	129.4	131.9	128.4	128.7	128.2	128.5	128.5	127.7	127.7	130.0	129.9
1975	152.5	154.9	151.3	151.2	151.0	151.4	156.0	151.1	152.7	153.1	152.7
1975 I	141.3	142.8	140.4	140.7	140.3	140.3	143.8	140.6	141.4	141.4	141.3
II	143.4	145.7	142.3	142.4	142.1	142.4	146.6	142.3	143.6	143.9	143.8
III	145.8	148.2	144.6	144.4	144.3	144.8	149.1	144.3	145.9	146.3	146.3
IV	148.9	151.7	147.4	147.2	147.1	147.7	152.6	147.2	149.0	149.6	149.3
V	150.4	153.3	149.2	149.2	148.8	149.4	153.8	148.7	150.7	151.1	150.9
VI	150.9	153.5	149.6	149.7	149.3	149.8	154.3	149.1	151.2	151.4	151.3
VII	153.3	155.1	152.1	152.5	151.8	152.1	156.7	152.0	153.6	153.6	153.1
VIII	155.2	157.2	153.9	154.2	153.6	154.0	158.8	153.9	155.4	155.6	155.1
IX	157.4	159.9	156.2	156.3	155.9	156.3	160.9	156.4	157.7	157.9	157.2
X	159.8	162.3	158.4	157.7	158.0	158.8	163.7	158.4	159.9	160.5	159.9
XI	161.4	164.1	160.0	159.4	159.7	160.4	165.1	159.7	161.5	162.3	161.8
XII	162.4	165.2	160.9	160.2	160.6	161.3	166.1	160.6	162.4	163.2	162.7
1976 I	165.7	169.2	164.2	163.3	163.8	164.7	169.3	163.9	165.7	166.5	166.6
II	167.8	171.7	166.1	165.2	165.7	166.5	172.4	165.6	167.8	169.0	168.8
III	169.6	174.4	167.7	166.3	167.1	168.4	174.2	166.7	169.5	171.2	171.1

¹⁾ Uusista indekseistä on selostus Indeksitiedotus KH 1976: 3:n liitteessä.²⁾ En utredning av de nya indexerna finns i bilagan till Indexrapport KH 1976: 3.³⁾ An account of the new indexes (in Finnish and Swedish) is given in the appendix to Index Report KH 1976: 3. — ⁴⁾ All wage and salary earners —⁵⁾ Managers and administrative employees — ⁴⁾ Other employees — ⁵⁾ Other South Finland.

Suomen valtion uusinta tilastoa sarjoittain — Finska statens nyaste statistik enligt serier
Most recent Statistics of Finland by series, published by the State

A Yleiset tilastojulkaisut — Allmänna statistiska publikationer — General statistical publications

Tilastokatsauksia — Statistiska översikter — *Bulletin of statistics* (à 3,—, vsk — årg. 25,—).

Suomen tilastollinen vuosikirja 1974 — Statistisk årsbok för Finland 1974 — *Statistical yearbook of Finland 1974*.¹⁾

B Suomen virallinen tilasto (SVT) — Finlands officiella statistik (FOS) — Official Statistics of Finland (OSF)

- I A: 94 Ulkomaankauppa. Vuosijulkaisu 1974. Osa I — Utrikeshandel. Årspublikation 1974. Del I — *Foreign trade 1974. Volume I.* (I 50,—)
- I A. Ulkomaankauppa. Kuukausijulkaisu, joulukuu 1975 — Utrikeshandel. Månadspublikation, december 1975 — *Foreign trade. Monthly bulletin, December 1975.* (à 3,—, vsk — årg. 25,—)
- I B: 56 a. Merenkulku. Kauppalaivasto 1973 — Sjöfart. Handelsflottan 1973 — *Navigation. Merchant fleet 1973* (18,—)
- I B: 57 b. Merenkulku. Meriliikenne Suomen ja ulkomaisten välillä 1974 — Sjöfart. Sjöfarten mellan Finland och utlandet 1974 — *Navigation. Shipping between Finland and foreign countries 1974.* (13,—)
- I B 59 b. Merenkulku. Kuukausijulkaisu n:o 1, 1976 — Sjöfartsstatistik. Månadspublikation nr 1, 1976.
- III: 73. Maatalous. Maatalouden vuosittainen tilasto 1974 — Lanthushållning. Lantbrukets årsstatistik 1974 — *Agriculture. Annual statistics of agriculture 1974.* (10,—)
- III: 66—68. Maatalous. Yleinen maatalouslaskenta 1969. Osat I—III — Lanthushållning. Allmänna lantbruksräkningen 1969. Del I—III — *Agriculture. Census of agriculture 1969. Vol. I—III.* (à 12,—)
- IV: B: 37. Tulo- ja omaisuustilasto 1970—71 — Inkomst- och förmögenhetsstatistik 1970—71 — *Statistics of income and property 1970—71.* (25,—)
- VI A: 134. Kuolleisuus- ja eloonjäämistauluja 1966—1970 — Dödlighets- och livslängdstabeller 1966—1970 — *Life tables 1966—1970.* (7,—)
- VI A: 128. Katsaus väestönmuutoksiin vuosina 1951—1965 — Översikt av befolkningsrörelsen åren 1951—1965 — *Review of vital statistics in the years 1951—1965.* (11,—)
- VI A: 135. Väestönmuutokset 1972 — Befolkningsrörelsen 1972 — *Vital statistics 1972.* (12,—)
- VI B: 128. Kuolemansyyt 1972 — Dödsorsaker 1972 — *Causes of death in Finland 1972.* (12,—)
- VI C: 104. Väestölaskenta 1970²⁾: I Yleiset demografiset tiedot; II A—B Elinkeino ja ammattiasema; III Työpaikan sijainti; V Asuntokanta; VI Ruokakuntien rakenne; VII A—B Koulutus; VIII Perheet; IX Ammatti ja sosiaalistasema; X Rakennuskanta, liike- yms. huoneistot; XI Työvoima ja toimeen tulon lähde; XII Kesämökkit; XIII Tulot ammatin, koulutuksen ym. mukaan; XIV Ruokakuntien asunto-olot; XV Tutkimus lasten lukumäärästä; XVI Tilastokartat; XVII A Ruotsinkielinen väestö, B Mustalaiset, C Saamelaiset; XVIII Väestöpyramiidit — Folkkräkning 1970: I Allmänna demografiska uppgifter; II A—B Näringsgren och yrkeställning; III Arbetsplatsens belägenhet; V Bostadsbeståndet; VI Hushållens struktur; VII A—B Utbildning; VIII Familjer; IX Yrke och socialställning; X Byggnadsbeståndet, affärs- o. a. dyl. lokaler; XI Arbetskraft och inkomstkälla; XII Sommarstugor; XIII Inkomster efter yrke, utbildning osv.; XIV Hushållens bostadsförhållanden; XV Undersökning angående barnantal; XVI Statistiskartor; XVII A Den svenskspråkiga befolkningen, B Zigenarna, C Samebefolkningen; XVIII Befolkningspyramider — *Population census 1970: I General demographic data; II A—B Industry and industrial status; III Place of work; V Housing; VI Structure of households; VII A—B Education; VIII Families; IX Occupation and social position; X Buildings, premises in commercial use etc.; XI Labour force of livelihood; XII Summer cottages; XIII Incomes by occupation, education etc.; XIV Housing conditions of households; XV Fertility study; XVI Statistical maps; XVII A Swedishspeaking population, B Gipsies, C Lappish population XVIII Population pyramids.*
- VII A: 83. Säästöpankkitalasto 1973 - Sparbanksstatistik 1973 - *Savings banks 1973.* (8,—)
- VII B: 85 Postipankin hallituksen kertomus vuodelta 1974 — Postbanksstyrelsens berättelse för år 1974.
- VII C: 64. Liikepankit ja kiinnitysluottolaitokset 1973 — Affärsbankerna och hypoteksinrättingarna 1973 — *Commercial banks and mortgage banks 1973.* (8,—)
- VII D: 00. Vuodesta 1974 tilasto on siirretty sarjaan Tilastotiedotus RT — Fr.o.m. 1974 har statistiken överförs till serien Statistisk rapport RT — *From 1974 the statistics have been transferred to the Series Statistical Reports RT.*
- VII E: 4. Osuuspankkitalasto 1973 — Andelsbanksstatistik 1973. (9,—)
- IX: 90. Oppikoulut 1972/73 — Läroverken 1972/73 — *General secondary education 1972/73.* (5,—)
- X: 95. Kansanopetus 1972/73 — Folkundervisningen 1972/73 — *Primary school education 1972/73.* (10,—)
- XI: 72, 73. Yleinen terveyden- ja sairaanhoito 1969—1970 — Allmän hälso- och sjukvård 1969—1970 — *Public Health and Medical Care 1969—1970.* (35,—)
- XIII: 90. Posti- ja lennätinlaitos 1974 — Post- och telegrafverket 1974 — *Post and Telegraph Office 1974.*
- XIV A: 71. Maanmittaus. Maanmittaushallituksen kertomus 1973 — Lantmäteriet. Lantmäteristyrelsens berättelse 1973 — *Land surveying. Report for the period 1973.*
- XVII A: 7. Metsätalastollinen vuosikirja 1974 — Skogsstatistisk årsbok 1974 — *Yearbook of forest statistics 1974*³⁾.
- XVIII A: 93. Teollisuustilasto 1972 — Industristatistik 1972 — *Industrial statistics of Finland 1972: I* (35,—), *II* (40,—)
- XVIII A: 94. Teollisuustilasto 1973 — Industristatistik 1973 — *Industrial statistics of Finland 1973: I* (26,—)
- XVIII C: 13. Talonrakentaminen 1973 — Husbyggnadsstatistik 1973 — *Houseconstr. statistics 1973.* (13,—)
- XVIII D: 8. Asuntotuotanto 1973 — Bostadsproduktionen 1973 — *Production of dwellings 1973.* (8,—)
- XIX: 89. Tie- ja vesirakennukset 1973 — Väg- och vattenbyggnaderna 1973. (14,—)
- XX: 91. Rautatietilasto 1973 — Järnvägsstatistik 1973 — *Railway Statistics in 1973.* (15,—)
- XXI A: 16. Kodinhoitoapu 1971 — Hemvårdshjälp 1971 — *Home help 1971.* (13,—)
- XXI A: 18. Huoltoapu 1973 — Socialhjälp 1973 — *Social assistance 1973.* (13,—)

¹⁾ 30,— ²⁾ à 12,— ³⁾ 16,—

- XXI B: 15. Sosiaalihuoltotilaston vuosikirja 1973 — Socialvårdsstatistisk årsbok 1973 — *Statistical yearbook of social welfare 1973*. (32,—)
- XXII A: 79. Vakuutusyhtiöt 1973 — Försäkringsbolagen 1973 — *The insurance companies 1973*. (30,—)
- XXIII A: 110. Rikollisuus. Poliisin tietoon tullut rikollisuus 1973 — Brottslighet. Brottslighet som kommit till polisens kännedom 1973 — *Criminality. Criminality known to the police 1973*. (5,—)
- XXIII B: 109. Rikollisuus. Tuomioistuinten tutkimat rikokset 1973 — Brottslighet. Vid domstolar rannsakade brott 1973 — *Criminality. Criminal cases tried by the courts 1973*. (15,—)
- XXIII C: 91. Tuomioistuinten toiminta vuonna 1973 — Domstolarnas verksamhet år 1973 — *Function of courts 1973*. (8,—)
- XXVI A: 26. Työtapaturmat 1972 — Olycksfall i arbete 1972 — *Industrial accidents 1972*. (7,—)
- XXIX A: 30. Tasavallan presidentin valitsijamiesten vaalit 1968 — Val av elektoror för valet av republikens president 1968 — *Elections of presidential electors 1968*. (7,—)
- XXIX A: 32. Kansanedustajain vaalit 1972 — Riksdagsmannavalen 1972 — *Parliamentary elections 1972*. (9,—)
- XXIX B: 4. Kunnallisvaalit 1972 — Kommunalvalen 1972 — *Municipal elections 1972*. (6,—)
- XXXI: 44. Kuntien finanssitilasto 1971 — Kommunal finansstatistik 1971 — *Communal finances 1971*. (15,—)
- XXXII: 37. Sosiaalisten kerrostumien määrälliset vahvuudet — De sociala skiktens kvantitativa numerärer — *Quantitative analyses of social strata in Finland*. (16,—)
- XXXII: 38. Työtapaturmat, työntekijäin ominaisuudet ja tapaturmien sattumisajankohta — *Industrial accidents in Finland, the characteristics of the injured persons and the moment of the accident*. (21,—)
- XXXII: 39. Merenkulkijoiden työtapaturmat vuosina 1970—1972 — Olycksfall i arbete som drabbat sjöfarare åren 1970—1972. (25,—)
- XXXII: 40. Vanhusten huoltokustannuksiin vaikuttavista tekijöistä. — *Cost factors in welfare for the aged*. (20,—)
- XXXII: 41. Äärimmäisen ahtaasti asuvat ruokakunnat Suomessa vuonna 1970. — *Extremely crowded households in Finland, 1970*. (14,—)
- XXXII: 42. Kuolemantapaukset työ- ja matkatapaturmissa vuonna 1972. — *Fatal accidents at work and coming to and from work in 1973*. (15,—)
- XXXII: 43. Terveystieteiden tavoitteet ja painopisteet. — eräiden maiden terveystieteiden suunnitelmien tarkastelua — *Aims and emphases in health care revealed by an examination of various countries' health policy programmes*. (20,—)
- XXXII: 44. Ikä ongelmana työelämässä — *Age as a problem in workinglife*. (16,—)
- XXXII: 45. Kotiapulaiset ja heidän työnantajansa — *Domestic servants and their employers*. (26,—)
- XXXII: 46. Imeväiskuolleisuuteen vaikuttavat sosiaaliset ja taloudelliset tekijät Suomessa v. 1910—1971. — *Social and economic factors influencing infant mortality in Finland between 1910 and 1971*. (21,—)
- XXXIV: 25—34. Maatalousministeriön Eläinlääkintöosaston kertomus 1954—63 — Lantbruksministeriets veterinäravdelningens berättelse 1954—63 — *Report of the veterinary section of the Ministry of Agriculture 1954—63*. (6,—)
- XXXVI: 16. Liikennetilastollinen vuosikirja 1974 — Samfärdselstatistik årsbok 1974 — *Yearbook of transport statistics 1974*. (18,—)
- XXXVII: 5. Korkeakoulut 1970/71 — Högskolorna 1970/71 — *Higher education 1970/71*. (20,—)
- XXXVIII: 2. Tutkimustoiminta 1973 — Forskningsverksamheten 1973 — *Research activity 1973*. (9,—)

Tilastokeskuksen julkaisusarjat — Statistikcentralens publikationsserier

The series of publications of the Central Statistical Office of Finland

1. Tiedotussarjat — Rapportserierna — Report Series

Vuosittainen luettelo Tilastokatsauksissa (myös eripainoksena) 1969: 2, 1970: 1, 1971: 1, 1972: 1, 1973: 1, 1974: 1, 1975: 1 — Årskatalog i Statistiska översikter (även särtryck) 1969: 2, 1970: 1, 1971: 1, 1972: 1, 1973: 1, 1974: 1, 1975: 1 — *Annual register in the Bulletin of Statistics (also reprint) 1969: 2, 1970: 1, 1971: 1, 1972: 1, 1973: 1, 1974: 1, 1975: 1*.

Tilastotiedotus — Statistisk rapport — Statistical Reports:

VÄ Väestötillasto — Befolkningsstatistik — *Population Statistics*

VL Vuoden 1970 väestölaskennan tietoja — Uppgifter om folkräkning år 1970 — *Data on 1970 Population Census*

OI Oikeus- ja vaalitulasto — Rätts- och valstatistik — *Judicial and Election Statistics*

TY Työvoimatillasto — Arbetskraftsstatistik — *Labour Force statistics*

KO Koulutus- ja tutkimustillasto — Utbildnings- och forskningsstatistik — *Educational and Research Statistics*

KT Kansantalouden tilinpito — Nationalräkenskaper — *National Accounting*

TE Teollisuustillasto — Industristatistik — *Industrial Statistics*

RA Rakennustillasto — Byggnadsstatistik — *Construction Statistics*

KA Kauppatillasto — Handelsstatistik — *Trade Statistics*

LI Liikennetilasto — Samfärdselstatistik — *Transport Statistics*

RT Rahoitustillastot — Finansieringsstatistik — *Financial Statistics*

YR Yritystillasto — Företagsstatistik — *Enterprise Statistics*

PA Palkkatillasto — Lönestatistik — *Wage Statistics*

TU Tulotillasto — Inkomststatistik — *Income Statistics*

HI Hintatillasto — Prisstatistik — *Price Statistics*

Indeksitiedotus — Indexrapport — Index Reports

TH Tukku- ja tuotannon hintaindeksi — Parti- och produktionsprisindex — *Wholesale and production price index*

KH Kuluttajan hintaindeksi ja elinkustannusindeksi — Konsumentprisindex och levnadskostnadsindex — *Consumer price index and cost-of-living index*

RK Rakennuskustannusindeksi — Byggnadskostnadsindex — *Building cost index*

TR Tienrakennuskustannusindeksi — Vägbyggnadskostnadsindex — *Cost index of road construction*

2. Tutkimussarjat — Utredningsserierna — Research Series*Tilastollisia tiedonantoja — Statistiska meddelanden — Statistical Surveys*

Luettelo Suomen tilastollisessa vuosikirjassa — Register i Statistisk årsbok för Finland — Register in the Statistical yearbook of Finland

50. Ympäristötilastollinen vuosikirja — Yearbook of environmental statistics of Finland. 1972. 102 s. (5,—)
 51. Kotitaloustiedustelu 1966 — Hushållsbudgetundersökningen 1966 — *Householdsurvey for 1966*. I Tekstiosa (18,—)
 — Textdel (30,—) — *Textvolume* (30,—), II Liitetaulukko-osa — Tabellbilaga — *Supplementary tables*. (25,—)
 52. Väestöennusteet 1973—2000. — Befolkningsprognoser 1973—2000. — *Population projections 1973—2000*. (9,—)
 53. Aluetilinpito 1960—70 — Regionalbokföringen 1960—70 — *Regional accounting 1960—70*. (17,—)
 54. Katsaus Suomen väestönkehitykseen. (17,—)

Tilastokeskuksen tutkimuksia — Statistikcentralens undersökningar — Studies of Central Statistical Office

Luettelo Tilastokatsauksissa 1972: 1, 1973: 1, 1974: 1, 1975: 1 — Register i Statistiska översikter 1972: 1, 1973: 1, 1974: 1, 1975: 1 — Register in the Bulletin of Statistics 1972: 1, 1973: 1, 1974: 1, 1975: 1

20. Ympäristötilastollisen tietojärjestelmän kehikko. (5,—)
 21. Kokonaistaloudelliseen ohjelmointimalliin perustuva tutkimus tuotantotekijöiden allokaatiosta Suomessa, (5,—)
 22. Maassamuutto ja pohjoismainen muuttoliike vuonna 1970. (5,—)
 23. *The framework of an Information System of Environmental Statistics*. (3,—)
 24. Osamaksukauppa ja sen säätely Suomessa vuosina 1969—1972. (5,—)
 25. Ruotsissa vuosina 1946—1970 ansiotyössä ollut suomalaisväestö. (3,—)
 26. Neuvostoliiton suunnittelujärjestelmästä. (7,—)
 27. Tulonjaon kehityspiirteitä. II, vuodet 1960—1972. (4,—)
 28. Systeemitheorian ja systeemidynamiikan peruskäsitteitä (2,—)
 29. Sosialistimaissa sovellettava kansantalouden tilinpitojärjestelmä.
 30. Teollisuustuotannon kuukausivolyyymi-indeksin virheet ja niiden korjaaminen lineaarisella regressiomallilla. (5,—)
 31. Vuoden 1974 kuntien kalleustutkimus (12,—)
 32. Hintaindeksit ja laadunmuutokset, sovellutus henkilöautojen hintakehityksen mittaamiseen.
 33. Kuolleisuus. Kuolleisuuden alueellinen jakaantuminen Suomessa 1961—1972. — Dödlighet. Dödlighetens regionala fördelning i Finland 1961—1972. — *Mortality. Regional distribution of mortality in Finland 1961—1972*. (20,—)
 34. Kokonaistaloudellisia ongelmia II.
 35. *Finnish survey on relative income differences*.

8. Käsikirjoja — Handböcker — Handbooks

1. Koulutusluokitus. Uusittu laitos 31. 12. 1973 tilanteen mukaisena. 142 s. (10,—)
 3. Tilasto-opas. Uusittu laitos. (6,—)
 4. Toimialaluokitus (TOL) — Näringsgrensindelningen (NI) — *Standard industrial classification (SIC)*. (5,—)
 5. Institutionaalisten sektorien luokitus — Den institutionella sektorindelningen.
 6. Rahoitusvaateiden luokitus — Klassificering av finansobjekt — *Classification of financial assets and liabilities*. (2,—)
 7. Tilastohaastattelijan opas 1975. — Statistikintervjuarens guide 1975. — *Interviewer's manual*.

Virkalähetys Valtion painatuskeskuksesta

Julkaisuja myy:

Publicationerna säljes av:

Publications can be obtained from:

Valtion painatuskeskus
Annankatu 44
00100 Helsinki 10

Statens tryckericentral
Annegatan 44
00100 Helsingfors 10

7867—76