

# tilastotiedotus statistisk rapport

Tilastokeskus  
Statistiska centralbyrån

ISSN 0355-2322

**Tilastokeskus  
Statistikcentralen**

# 1980

Tiedustelut - Förfrågningar

Päiväys - Datum

N:o - Nr

Tuulikki Lund  
Kerttu Helin (90) 58001  
Marjaleena Blomberg

15.5.1980

RT1980:15s

BANKERNAS OCH HYPOTEKSINRÄTTNINGARNAS  
MÅNADSSTATISTIK, DECEMBER 1979

Finlands Bank

Postbanken

Affärsbankerna

Hypoteksbankerna och -inrättningarna

Sparbankerna

Andelsbankerna

JAKAJA: Valtion painatuskeskus, PL 516 00101 Helsinki 10  
Puhelin 90-539011/tilaukset  
Käteismyynti, Annankatu 44.

DISTRIBUTÖR: Statens tryckericentral, PB 516 00101 Helsingfors 10  
Telefon 90-539011/beställningar  
Kontantförsäljning, Annegatan 44.

1280006485-12/7356

## INNEHÅLLSFÖRTECKNING

Sidan

Inledning		I
Översikt		III
I	Finlands Banks ställning den 31.12.1979 1 000 mk, och dess förändring jämfört med föregående månad och med motsvarande månad föregående år %	1
II	Postbankens ställning den 31.12.1979 1 000 mk, och dess förändring jämfört med föregående månad och med motsvarande månad föregående år %	3
III	Affärsbankernas ställning bankvis den 31.12.1979 1 000 mk	4
IV	Affärsbankernas ställning den 31.12.1979 1 000 mk, och dess förändring jämfört med föregående månad och med motsvarande månad föregående år %	6
V	Hypoteksbankernas och -inrättningarnas ställning den 31.12.1979 1 000 mk, och dess förändring jämfört med föregående månad och med motsvarande månad föregående år %	8
VI	Depositioner i Postbanken enligt fordran den 31.12.1979 1 000 mk	9
VII	Depositioner i affärsbankerna enligt fordran den 31.12.1979 1 000 mk	10
VIII	Depositioner i spar- och andelsbankerna enligt fordran den 31.12.1979 1 000 mk	11
IX	Depositionsbankernas inlåning inalles efter fordring den 31.12.1979 1 000 mk, och förändring jämfört med motsvarande månad föregående år %	12
X	Postbankens utlåning enligt fordran den 31.12.1979 1 000 mk	13
XI	Affärsbankernas utlåning enligt fordran den 31.12.1979 1 000 mk	14
XII	Spar- och andelsbankernas utlåning enligt fordran den 31.12.1979 1 000 mk	15
XIII	Depositionsbankernas utlåning inalles efter fordring den 31.12.1979 1 000 mk, och förändring jämfört med motsvarande månad föregående år %	16
XIV	Hypoteksbankernas och -inrättningarnas utlåning enligt fordran den 31.12.1979 1 000 mk	17
BILAGA 1:	Redogörelse för terminologin i bankstatistiken	18

## INLEDNING

### A. Jämförbarheten mellan de olika tabellerna

Statistikcentralen publicerar uppgifterna per bank (tabellerna II och III) likalydande och med samma positioner som bankerna själva publicerar dem i dagspressen. Uppgifterna per bank är inte till alla delar jämförbara med uppgifterna per penninginrättningsgrupp. Detta beror på att publiceringen av uppgifterna per bank begränsas av uppgifternas sekretessbestämmelser. Enligt användarnas önskemål, ingår även uppgifterna per bank i denna publikation så att bankernas månatliga uppgifter finns i samma publikation.

Affärsbankernas och hypoteksbankernas och -inrättningarnas ställningar per penninginrättningsgrupp (tabellerna IV och V) och spar- och andelsbankernas uppgifter enligt ställningen i bankernas kvartalsstatistik är jämförbara med varandra. I dessa tabeller, liksom även i tabellerna för in- och utlåning, används begreppen "penninginrättning" och "finansieringsinrättning" (se Statistikcentralens handböcker nr 5, Den institutionella sektorindelningen) samt det s.k. snäva allmänhetsbegreppet.

Tabellerna III och IV i månadsstatistiken avviker från varandra bl.a. i:

#### 1. Ställningens (balansens) slutsumma

I tabell III nettoför affärsbankerna några budgetposter i slutet av ställningen, då slutsumman av den sammanlagda ställningen är mindre än ställningen per grupp. I december förekommer denna skillnad inte. Då framläggs inkomsterna och utgifterna för räkenskapsperioden i resultaträkningen. Fordringar och skulder som överförs till följande räkenskapsperiod framläggs i ställningen som resultatregleringar, som inte nettoförs.

#### 2. Krediter och depositioner

Bankerna inkluderar i båda posterna även andra finansieringsinstituts (exkl. hypoteksbankernas) krediter och deras depositioner, varvid motsvarande begrepp "allmänheten" i in- och utlåningstabellen är snävare till sitt innehåll. Övriga finansieringsinstitut publiceras i separata in- och utlåningstabeller som en egen kredittagar- och deponentsektor. I detta fall inkluderar dessa uppgifter även hypoteksbankernas motsvarande uppgifter.

Punkterna 1 och 2 gäller även Postbankens ställningstabell (tabell II).

I bilaga 1, som är publicerad i bankernas och hypoteksinrättningarnas december månads statistik, ingår en utredning över den terminologi som används i bankstatistik.

### B. Symboler i publikationstabellerna

..	Uppgiften står inte att få
0	Uppgiften finns inte (i datamaskinstabellerna IV och V)
0.0	Ingen förändring eller förändringen mindre än den enhet som använts eller uppgiften mindre än den enhet som använts (i datamaskinstabellerna IV och V)
-	Uppgiften finns inte (andra tabeller som IV och V)
(X)	Den procentuella förändringen större än 999.9 %
(Y)	Posten har inte förekommit vid jämförelsetidpunkten
(Z)	Posten visar inget saldo vid jämförelsetidpunkten; förändringen obegränsad

C. Övriga faktorer som gäller publikationens innehåll och uppställning

I alla ut- och inlåningstabeller förekommer nettoförändringarna för vissa uppgifter. Detta gäller närmast uppgifter, för vilka omsättningsuppgifter till bruttobelopp inte finns tillgängliga. Då framläggs nettoförändringen t.ex. mellan kolumnerna lyft/berald försedd med ett förtecken, som anger nettoförändringens riktning.

Några andelsbanker har från och med början av år 1978 tagit i bruk valutakonton och bedriver sålunda in- och utlåning av valuta för egen räkning. Av denna orsak har Statistikcentralen ändrat både andels- och sparbankernas ut- och inlåningstabeller (VIII och XII) så att de skall motsvara bl.a. motsvarande tabeller för affärsbankerna. Poster i utländsk valuta ingår sålunda i uppgifterna rörande allmänheten. Sparbankerna sköter visserligen fortfarande sin utlandsverksamhet genom SCAB, varvid valutakontona är konton hos SCAB.

I juni månads publikation över banker och hypoteksinrättningar ingår sammandragstabeller för en längre tidsperiod och december månads publikation innehåller dessutom figurer som gäller längre tidsintervall.

Bilagor till december månads månadsstatistik är en finsk-engelsk terminologiförteckning samt en utredning över bankstatistikterminologin.

D. Ekonomiskpolitiska händelser under översiktsperioden

In- och utlåningsräntorna och kontotyperna (K)

Den nya premiedepositionslagen trädde i kraft 1.1.1978.

Fr.o.m. 1.5.1978 sänktes de egentliga depositionskontonas ränta med 1 procentenhet.

3.11.1978 Lag om skattelättnader för depositioner (817/78). Skattefriheten för depositioner och depositionsräntor förlängs med tre år (1979-1981).

Från början av november 1979 tillämpades de nya depositionsräntorna. Checkräkningarna löpte fortsättningsvis utan ränta, räntan på sparkonto och kapitalräkning höjdes med en procentenhet till 4,25 procent och räntan på 24 och 36 månaders depositioner höjdes med 1,75 procentenheter till 8,25 och 9,0 procent.

Centralbanksfinansiering (L)

Från början av juni 1978 sänktes kreditkvoterna till 1 400 milj. mark. Kvoternas överskridningsrätt och rätten att lyfta dagslån höjdes samtidigt.

Från början av september 1978 sänktes centralbankskreditkvoterna till 1 000 milj. mark. Samtidigt höjdes kvoternas överskridningsrätt och rätten att lyfta dagslån.

17.10.1978 höjde Finlands Bank affärsbankernas rätt att utnyttja dagslån till 500 procent (tidigare var den 300 procent) av deras centralbankskreditvoter.

1.4.1979 sänkte Finlands Bank kreditkvoterna till 500 milj. mark.

Från början av juli 1979 inskränkte Finlands Bank centralbanksfinansieringsformerna. Finlands Banks fordringar på finansieringsinstituten utgjordes härefter av checkkonton, dagslån och terminshandel med obligationerna. Diskonterade växlar avlägsnades ur centralbanksfinansieringen.

1.7.1979 sänkte Finlands Bank kreditkvoterna till 200 milj. mark.

## Kassareservdeposition

Penninginrättningarna undertecknade 8.3.1979 ett kassareservavtal med Finlands Bank. Penninginrättningarnas depositionsskyldighet enligt kassareservavtalet fastställdes i april till 0,2 % av inlåningen i slutet av april. Depositionsskyldigheten trädde i kraft i maj.

Finlands Bank höjde 21.5.1979 penninginrättningarnas i kassareservavtalet avsedda depositionsskyldighet till 0,4 procent av inlåningen i slutet av maj. Kassareservdepositionerna bör nå det höjda procenttalet före utgången av juni 1979.

I kassareservavtalet avsedda depositionsskyldighet höjdes 15.6.1979 till 0,8 procent av inlåningen i slutet av juni 1979.

I kassareservavtalet avsedda depositionsskyldighet höjdes 18.7.1979 till 1,2 procent av inlåningen i slutet av juli 1979.

I kassareservavtalet avsedda depositionsskyldighet höjdes 21.8.1979 till 1,6 procent av inlåningen i slutet av augusti 1979.

I kassareservavtalet avsedda depositionsskyldighet höjdes 25.9.1979 till 2,0 procent av inlåningen i slutet av september 1979.

I kassareservavtalet avsedda depositionsskyldighet höjdes 24.10.1979 till 2,4 procent av inlåningen i slutet av oktober 1979.

I kassareservavtalet avsedda depositionsskyldighet höjdes 23.11.1979 till 2,8 procent av inlåningen i slutet av november 1979.

## Devaluation

8 % i februari 1978

## Revaluation

Markens externa värde höjdes dvs. revalverades 21.9.1979 med 2 %. Markens variationsområde ändrades från 4,5 % till 6 %; den övre gränsen är 121,0 och den nedre 114,0.

## Investeringsdepositioner

Riksdagens bankfullmäktige har 27.11.1979 beslutat att Finlands Bank fr.o.m. den 1 december 1979 erlägger 7 procents årlig ränta på de investeringsdepositioner som gjorts av vinsten för den räkenskapsperiod som utgår före 1.4.1980 och för vilka motsvarande investeringsreservering gjorts 15.11.1979 eller därefter.

## ÖVERSIKT

I figurerna i översikten har symbolen (L) antecknats för att illustrera de förändringar som skett i kreditkvoterna och symbolen (K) för att illustrera ändringar i räntenivån eller räntevillkoren. I inledningen finns en förteckning över dessa symboler.

I tabellerna redogörs inte endast för allmänhetens in- och utlåning (exkl. övriga finansieringsinrättningar), utan även för depositioner influtna på olika depositionskonton och krediter beviljade i form av olika kredittyper. Dessa inkluderar då även övriga finansieringsinrättningars fordringar (dock inte poster mellan penninginrättningar).

I publikationstabellerna framläggs "övriga finansieringsinrättningar" och "allmänheten" som skilda sektorer och i bifogade jämförelsetabeller har de sammanslagits efter depositions- och kredittyp. I dessa fall är deponenterna och kredittagarna desamma som t.ex. i in- och utlåningsstatistiken.

Precisering av termer som använts i översikten:

Depositionsbanker:	affärsbanker, andelsbanker, sparbanker och Postbanken
Allmänheten:	andra än finansieringsinrättningar och staten
Övriga finansieringsinrättningar:	försäkringsanstalter, kreditaktiebolag, kredithandels finansieringsinstitut, servicekreditinrättningar, pantlånekontor m.fl. motsvarande finansieringsinrättningar
Inhemsk in- och utlåning:	inhemsk in- och utlåning i mark och utländsk valuta

## DEN ALLMÄNNA UTVECKLINGEN PÅ PENNINGMARKNADEN ÅR 1979

## In- och utlåning

- Depositionsbankernas inlåning utvecklades mycket bra under år 1979. Den inhemska inlåningen ökade cirka 3 procentenheter mera än året förut. Ökningen var i det stora hela lika stor under vardera hälften av året.

Check- och postgirokontona ökade under år 1979 med drygt 2 000 milj. mark. Över hälften av ökningen skedde under senare hälften av året.

De tidsbundna depositionerna ökade mot slutet av året. Ökningen var drygt 4 procentenheter större än året förut.

Valutadepositionerna sjönk ytterligare.

- Den inhemska kreditgivningen blev livligare under år 1979. Kreditgivningen ökade med cirka 3 procentenheter mera än år 1978. Andels- och sparbankernas ökade kreditgivning hänförde sig främst till slutet av året och affärsbankernas och Postbankens till början av året.

Checkkrediterna och växlarna ökade sammanlagt under år 1979 med cirka 40 procent, under år 1978 hade ökningen i det närmaste avstannat för vardera.

Krediter i utländsk valuta ökade med cirka 11 procent mot föregående års 3 procent. Ökningen förekom under den första hälften av året - under den senare hälften av året minskade valutakrediterna i det närmaste lika mycket.

Utlånings- och  
depositionsöverskott

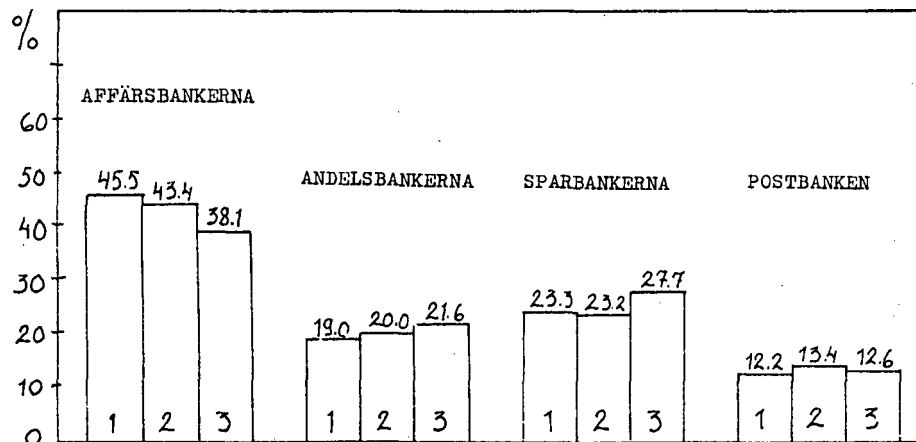
Depositionsbankernas sammanlagda utlåningsöverskott var drygt 1 600 milj. mark vid slutet av år 1979.

I siffran ingår inte de lån ur statsmedel som bankerna förmedlat. Dessa har avdragits från bankernas utlåning vid uträkningen av utlånings- och depositionsöverskottet då banken inte beviljar dem ur sina inlåningstillgångar/depositionstillgångar. De inhemska posterna i utländsk valuta ingår i siffrorna.

I juni 1979 var depositionsbankernas utlåningsöverskott 1 891 milj. mark och i slutet av år 1978 uppgick det till 2 121 milj. mark.

Affärsbankernas utlåningsöverskott var vid slutet av år 1979 5 609 milj. mark, andelsbankernas depositionsöverskott 1 433 milj. mark, sparbankernas 2 536 milj. mark och Postbankens 22 milj. mark.

FIGUR 1: Depositionsbankernas marknadsandel av ut- och inlåningen vid slutet av år 1979, %



1 = inhemska utlåning (exkl. statens lån)  
2 = inhemska utlåning (inkl. statens lån)  
3 = inhemska inlåning

**TABLA 1:** Depositionsbankernas inhemska inlåning i slutet av december 1979

	Förändring från juni 1979		Förändring från december 1978	
	Mmk	%	Mmk	%
Affärsbankerna	25 396	2 076 8,9	3 691	17,0
Andelsbankerna	14 391	1 235 9,4	2 308	19,1
Sparbankerna	18 444	1 441 8,5	2 886	18,5
Postbanken	8 353	469 5,9	1 349	19,3
Sammanlagt	66 584	5 221 8,5	10 234	18,2

**TABLA 2:** Depositionsbankernas inhemska utlåning i slutet av december 1979

	Förändring från juni 1979		Förändring från december 1978	
	Mmk	%	Mmk	%
Affärsbankerna	31 030	1 510 5,1	3 975	14,7
Andelsbankerna	14 258	1 318 10,2	2 077	17,1
Sparbankerna	16 541	1 546 10,3	2 445	17,3
Postbanken	9 555	616 6,9	1 436	17,7
Sammanlagt	71 384	4 990 7,5	9 933	16,2

**TABLA 3:** Depositionsbankerna kreditgivning (exkl. penninginrättningar) efter kontotyp i slutet av december 1979

	Förändring från juni 1979		Förändring från december 1978	
	Mmk	%	Mmk	%
Checkräkningar och postgirokonton	9 635	739 8,3	2 246	30,4
Brukräkningar	3 396	-79 -2,3	666	24,4
Spar- och kapitalräkningar	34 179	2 639 8,4	4 806	16,4
Tidsbundna och uppsägbara konton	17 089	1 884 12,4	2 533	17,4
Valutakonton	2 146	17 0,8	-129	-5,7

**TABLA 4:** Depositionsbankernas kreditgivning (exkl. penninginrättningar) efter kredittyp i slutet av december 1979

	Förändring från juni 1979		Förändring från december 1978	
	Mmk	%	Mmk	%
Checkräkningskrediter och postgirokontokrediter	2 283	434 23,5	515	29,1
Växlar	6 477	799 1,4	423	7,0
Räntestödslån	4 765	250 5,5	554	13,2
Lån förmedl. ur statens medel	3 182	42 1,3	202	6,8
Vanliga skuldsestillån	48 662	4 563 10,3	7 429	18,0
Krediter i utländsk valuta x)	6 994	-1 220 -14,9	690	10,9

x) inkluderar 979 Mmk krediter beviljade ur Investringsfondens medel. Dessa ingår även i krediter förmedlade ur statens medel

**TABLA 5:** Tidsbundna och uppsägbara konton i depositionsbankerna i slutet av december 1979, efter bankgrupp

	Förändring från juni 1979		Förändring från december 1978	
	Mmk	%	Mmk	%
Affärsbankerna	6 920	829 13,6	1 046	17,8
Andelsbankerna	3 876	397 11,4	577	17,5
Sparbankerna	5 214	494 10,5	703	15,6
Postbanken	1 079	164 17,9	207	23,7
Sammanlagt	17 089	1 889 12,4	2 533	17,4

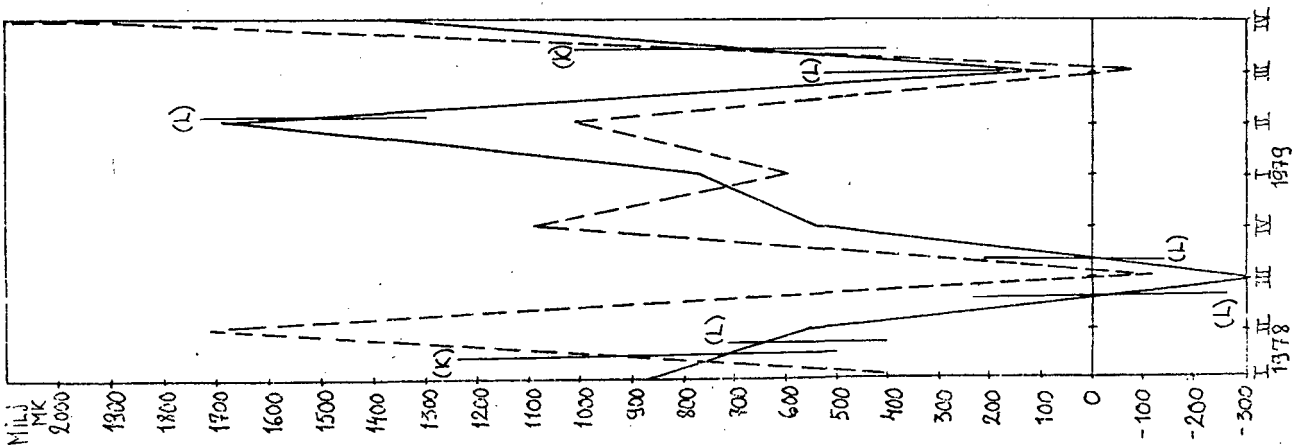
**TABLA 6:** Tidsbundna och uppsägbara konton i depositionsbankerna efter kontotyp i slutet av december 1979

	Förändring från juni 1979		Förändring från december 1978	
	Mmk	%	Mmk	%
1 - 6 mån	1 071	234 28,0	128	13,6
12 mån	2 739	315 13,0	473	20,9
24 mån	11 655	1 160 11,1	1 642	16,4
36 mån	1 624	175 12,1	290	21,7
SLD x)	(493)	(69) (16,3)	(122)	(32,9)
PD	(1 131)	(106) (10,3)	(168)	(17,4)
Sammanlagt	17 089	1 884 12,4	2 533	17,4

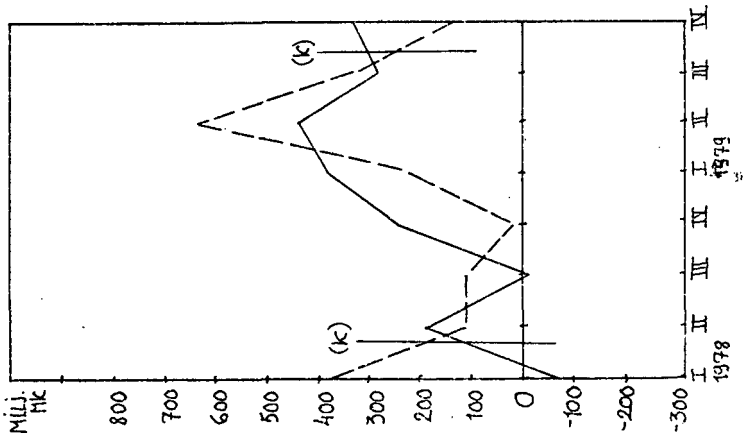
x) SLD = skattelättnadskonton  
PD = räntepremie- och sparpremiekonton

FIGURERNA 2-5: Inhemsk in- och utlåning enligt depositionsbankgrupp

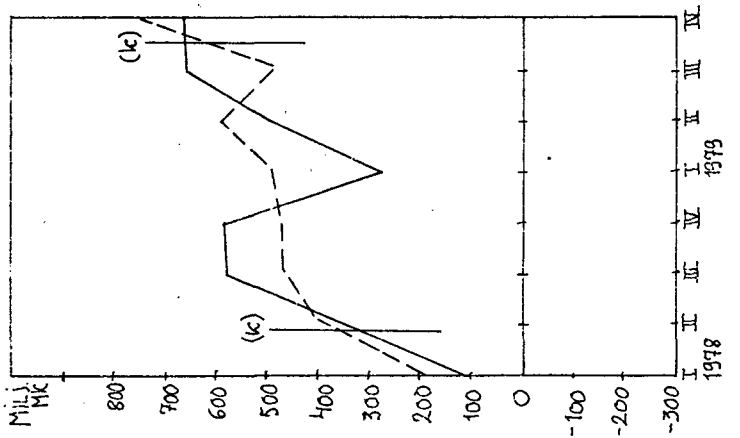
FIGUR 2: Ändringen av affärsbankernas inhemska inlåning (---) och inhemska utlåning (—) från föregående kvartal angivet kvartalsvis för åren 1978-1979, milj.mk (inkl. övriga finansieringsinstitut och allmänheten)



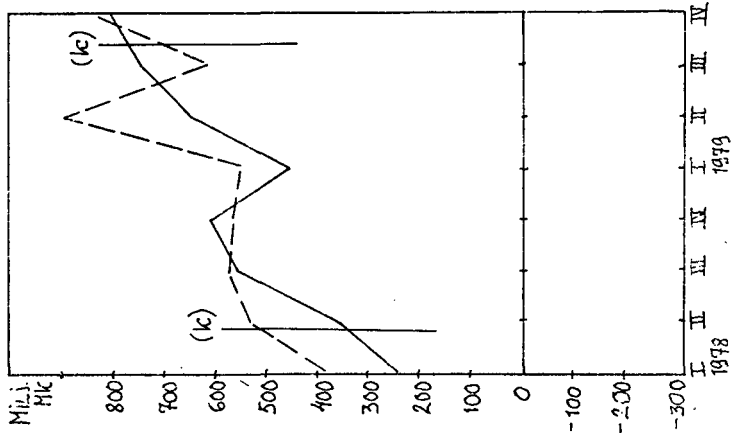
FIGUR 3: Ändringen av Postbankens inhemska inlåning (---) och inhemska utlåning (—) från föregående kvartal angivet kvartalsvis för åren 1978-1979, milj.mk (inkl. övriga finansieringsinstitut och allmänheten)



FIGUR 4: Ändringen av andelsbankernas inhemska inlåning (---) och inhemska utlåning (—) från föregående kvartal angivet kvartalsvis för åren 1978-1979, milj.mk (inkl. övriga finansieringsinstitut och allmänheten)

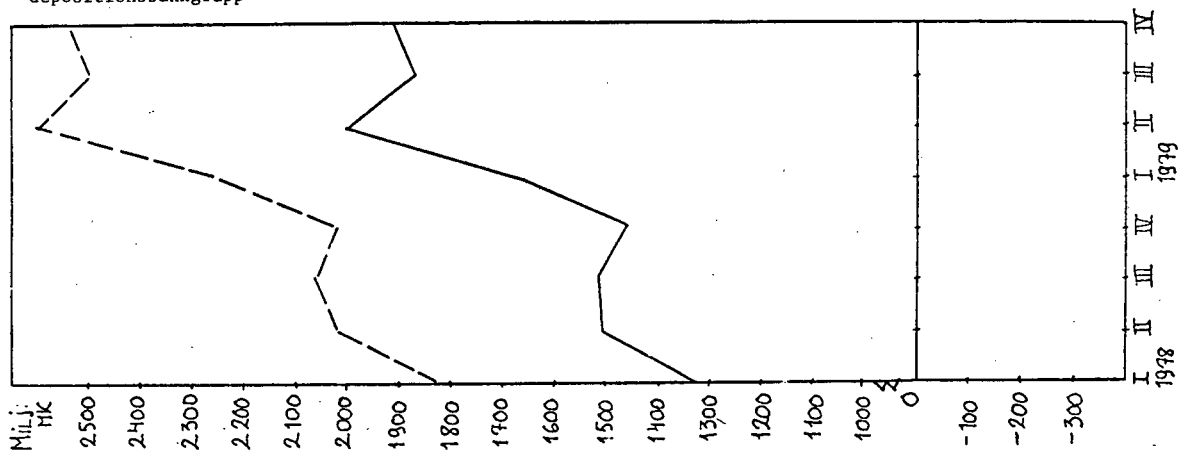


FIGUR 5: Ändringen av sparbankernas inhemska inlåning (---) och inhemska utlåning (—) från föregående kvartal angivet kvartalsvis för åren 1978-1979, milj.mk (inkl. finansieringsinstitut och allmänheten)

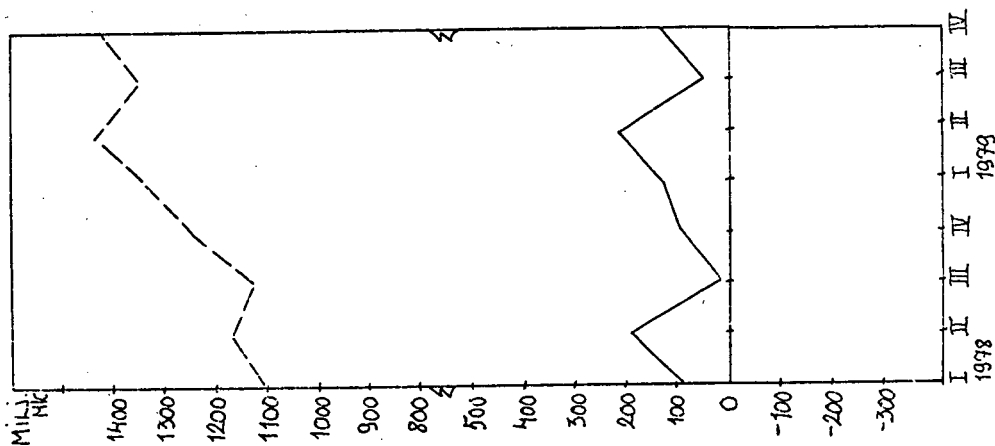


FIGURERNA 6-9: Depositionsbankernas utlånings- och depositionsöverskott enligt depositionsbankgrupp

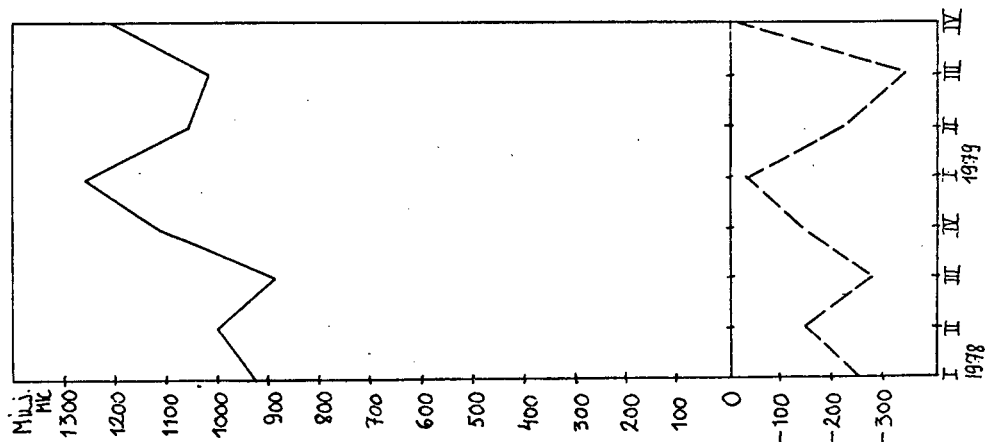
FIGUR 9: Sparbankernas depositionsöverskott kvartalsvis åren 1978-1979, milj.mk (inkl. övriga finansieringsinstitut och allmänheten)  
 (—) inkl. lån förmedlade ur statens medel  
 (---) exkl. lån förmedlade ur statens medel



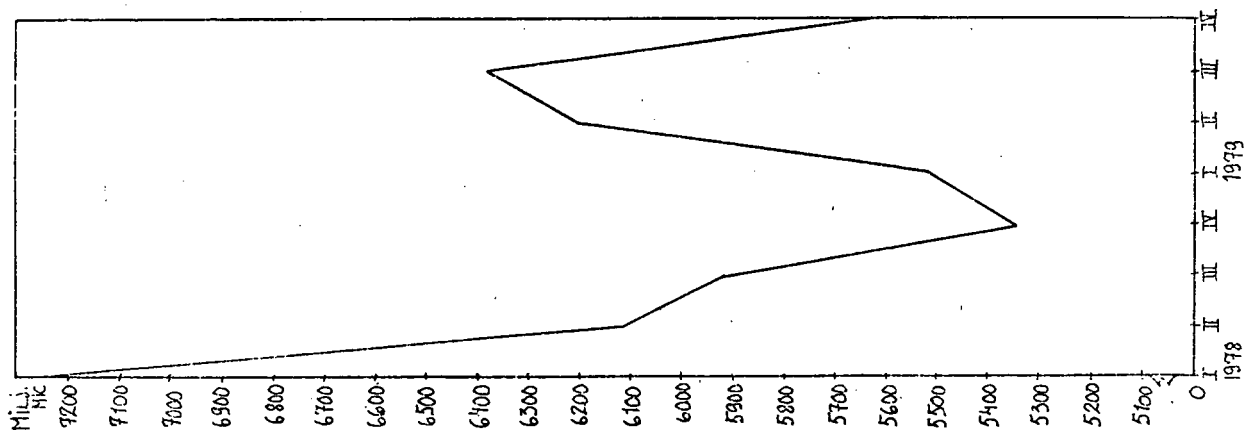
FIGUR 8: Andelsbankernas depositionsöverskott kvartalsvis åren 1978-1979, milj.mk (inkl. övriga finansieringsinstitut och allmänheten)  
 (—) inkl. lån förmedlade ur statens medel  
 (---) exkl. lån förmedlade ur statens medel



FIGUR 7: Postbankens utlåningsöverskott kvartalsvis åren 1978-1979, milj.mk (inhemskt; övriga finansieringsinstitut och allmänheten)  
 (—) inkl. lån förmedlade ur statens medel  
 (---) exkl. lån förmedlade ur statens medel



FIGUR 6: Affärsbankernas utlåningsöverskott kvartalsvis åren 1978-1979, milj.mk (inhemskt; övriga finansieringsinstitut och allmänheten)



## ANTALET DEPOSITIONER OCH KREDITER

TABLÅ 7: Antalet depositionskonton i depositionsbankerna och kontonas genomsnittliga storlek vid slutet av år 1979

	Antal vid slutet av år 1979	Ändring från föregående år	Det genomsnittliga penningbeloppet per konto vid slutet av år 1979
	antal	antal (+/-)	mk
Brukskonton	1 439 786	+ 98 429	2 359,-
Spar- och kapitalkonton	12 852 297	+213 889	2 659,-
Tidsbundna och uppsägbara konton;			
1-6 mån	28 612	+ 6 546	37 432,-
12 mån	185 985	+ 17 466	14 727,-
24 mån	858 465	+ 24 074	13 577,-
36 mån	908 716	+ 45 499	1 787,-
De egentliga depositionskontona sammanlagt	16 273 861	+405 903	3 359,-
Check- och postgirokonton	417 010	+ 37 192	
Valutakonton	137 142	+ 2 593	

Det genomsnittliga depositionsbeloppet per egentligt depositionskonto enligt penninginstitutgrupp var vid slutet av år 1979 följande:

Affärsbankerna	3 562,-
Andelsbankerna	3 868,-
Sparbankerna	3 941,-
Postbanken	1 709,-

TABLÅ 8: Antalet krediter som lyfts från depositionsbankerna och kreditraternas genomsnittliga storlek vid slutet av år 1979

	Antal vid slutet av år 1979	Ändring från föregående år	Det genomsnittliga penningbeloppet per kredit vid slutet av år 1979
	antal	antal (+/-)	mk
Växlar	455 519	- 11 347	14 219,-
Räntestödslån	543 401	+ 12 670	8 769,-
Ur statens medel förmedlade	197 569	+ 4 482	16 106,-
Vanliga skuldebrevslån	1 576 807	+ 190 846	30 861,-
Sammanlagt (exkl. check- och postgirokrediter)	2 773 296	+ 196 651	22 748,-
Krediter i utländsk valuta x)	13 196	+ 5 687	

x) inkluderar 219 antalet krediter beviljade ur Investeringsfondens medel. Dessa ingår även i krediter förmedlade ur statens medel.

Den genomsnittliga krediten efter penninginrättningsgrupp (exkl. check- och postgirokrediter):

Affärsbankerna	34 404,-
Andelsbankerna	16 216,-
Sparbankerna	16 775,-
Postbanken	31 833,-

(Den korrigerade uppgiften för året 1978 är 34 986,-)

I FINLANDS BANKS STÄLLNING DEN 31.12.1979 1 000 MK, OCH DESS FÖRÄNDRING JÄMFÖRT MED FÖREGÅENDE MÅNAD OCH MED MOTSVARANDE MÅNAD FÖREGÅENDE ÅR %

A A K T I V A

	1 000 mk	Från föregående mån. %	Från motsvarande mån. föregående år %
<b>Guld och valutafordringar</b>			
1 Guld	1 073 353	534.6	534.6
2 Särskilda dragningsrätter	429 971	-4.5	36.2
3 Reservtranchen i Internationella Valutafonden	224 919	-4.7	-7.4
4 Konvertibla valutor	2 977 604	14.3	-4.7
5 Bundna valutor	153 876	25.4	-68.3
<b>Övriga fordringar på utlandet</b>			
7 Utländska masskuldebrev	1 749 537	-1.9	100.7
8 Markandelen i Internationella Valutafonden	1 053 733	-4.7	-3.9
<b>Fordringar på finansieringsinstitut</b>			
9 Bankernas checkräkningar	232 470	18.8	69.2
10 Diskonterade växlar	-	-	-100.0
11 Masskuldebrev	408 102	3.9	13.2
12 Dagslån	3 870 000	3.6	74.9
13 Övriga	27 033	-10.1	92.1
<b>Fordringar på den offentliga sektorn</b>			
14 Statens skuldebrev	346 000	0.0	84.0
15 Masskuldebrev	144 940	-1.9	55.2
16 Statens metallmyntsansvar	372 465	0.3	10.8
17 Övriga	20 730	775.4	31.5
<b>Fordringar på företag</b>			
18 Exportfinansiering <sup>x)</sup>	1 230 037	-4.0	36.0
19 Finansiering av inhemska leveranser <sup>x)</sup>	951 523	0.0	26.5
20 Masskuldebrev	205 010	-3.8	-0.7
21 Övriga <sup>x)</sup>	133 153	-2.4	57.3
22 Övriga tillgångar	73 239	3.6	13.4
23 Summa	15 677 695	9.3	24.0
x) Krediter till allmänheten summa	† 366 080	0.2	28.4
därav: växlar	345 275	0.0	17.8
lån	† 020 805	0.2	32.4

I FINLANDS BANKS STÄLLNING DEN 31.12.1979 1 000 MK, OCH DESS FÖRÄNDRING JÄMFÖRT MED FÖREGÅENDE MÅNAD OCH MED MOTSVARANDE MÅNAD FÖREGÅENDE ÅR Z

B P A S S I V A

	1 000 mk	Från föregående mån. %	Från motsvarande mån. föregående år %
<b>Valutaskulder</b>			
33 Konvertibla konton	13 710	-39.0	-70.4
34 Bundna konton	832 351	32.5	(X)
<b>Övriga utländska skulder</b>			
37 Internationella Valutafondens markkonton	1.384 633	-4.2	-26.4
38 Tilldelade särskilda dragningsrätter	432 975	-4.5	37.8
39 Tidsbundna skulder	-	-	-
<b>Utelöpande sedlar och mynt</b>			
42 Sedlar	4.019 903	5.5	14.6
43 Metallmynt	355 356	3.3	13.7
44 Utelöpande depositionsbevis	1.700 000	-16.7	56.0
<b>Skulder till finansieringsinstitut</b>			
47 Bankernas checkräkningar	4 349	45.9	169.6
48			
49 Dagsdepositioner	1.131 000	35.3	-45.5
50 Kassareservdepositioner	1.764 023	17.9	(Y)
51 Kapitalimportdepositioner	139 663	-10.4	-65.5
52 Övriga	3 670	-31.9	-90.3
<b>Skulder till den offentliga sektorn</b>			
55 Checkräkningar	1 918	(X)	16.0
56 Konjunkturfondsdepositioner	42 401	5.0	5.5
57 Kapitalimportdepositioner	339 291	-0.5	384.7
58 Övriga	3 518	(X)	129.8
<b>Skulder till företag</b>			
61 Investeringsdepositioner	133 047	0.4	311.5
62 Kapitalimportdepositioner	254 029	-21.0	-16.3
63 Importavgiftsdepositioner	1 764	44.5	-71.0
64 Övriga	13 519	(X)	-7.2
65 Övriga skulder	12 679	-2.6	3.3
66 Värderegleringsräkningar	1.252 252	288.6	257.6
<b>Eget kapital</b>			
69 Grundfond	1.400 000	0.0	0.0
70 Reservfond	636 349	0.0	16.8
71 Odisponerade vinstmedel	-	-	-
72 Resultaträkning	-	100.0	-100.0
73 Räkenskapsårets förlust	-194 705	(Y)	(Y)
75 Summa	15.677 695	9.3	24.0
76 Sedelutgivningsrätt	6.793 420	27.6	18.8
77 Utnyttjad	4.905 189	9.3	34.6
78 Sedelutgivningsreserv	1.888 231	125.3	-8.8

II POSTBANKENS STÄLLNING DEN 31.12.1979 1 000 MK, OCH DESS FÖRÄNDRING JÄMFÖRT MED FÖREGÅENDE MÅNAD OCH MED MOTSVARANDE MÅNAD FÖREGÅENDE ÅR %

A A K T I V A		1 000 mk	Från föregående mån. %	Från motsvarande mån. föregående år %
<b>Finansieringstillgångar</b>				
<b>Inhemska fordringar</b>				
1	Kassa och fordringar hos Finlands Bank	1 453 703	19,8	-34,1
2	Fordringar hos andra banker	8 948	347,0	338,0
3	Fordringar hos post- och telegrafverket	243 419	64,6	35,3
4	Fordringar hos staten	-	-	-
5	Krediter till allmänheten	201 339	-0,9	7,6
6	Postgiro-krediter	658 418	15,7	94,5
7	Växlar	6 930 552	0,9	13,8
8	Lån	1 764 379	-2,4	17,3
9	Krediter i utländsk valuta	-	-	-
10	Betalningsförmedling	30 050	-24,4	18,7
11	Övriga finansieringstillgångar	838 957	7,6	-1,1
12	Utländska fordringar	10 345	3,5	(Z)
13	I utländsk valuta	-	-	-
14	I mark	-	-	-
<b>Omsättningstillgångar</b>				
15	Utländskt mynt	10 433	17,0	-4,0
16	Masskuldebrev	336 295	-0,2	62,9
17	Masskuldebrev	1 930	4,2	24,3
18	Övriga omsättningstillgångar	-	-	-
<b>Investeringstillgångar</b>				
19	Masskuldebrev	469 701	-3,5	1,1
20	Aktier och andelar	15 266	0,1	-28,2
21	Fastigheter och fastigh.aktier	54 340	0,2	0,5
22	och and.	-	-	-100,0
23	Övriga investeringstillgångar	-	-	-
<b>Anläggningstillgångar och övriga utgifter med lång verkningstid</b>				
24	Aktier och andelar	12 119	0,0	22,8
25	Fastigheter och fastigh.aktier och and.	151 562	-2,4	3,0
26	Maskiner och inventarier	41 126	-28,7	7,3
27	Övriga anlägg. och utgift. med lång verkn.tid	16 145	-18,5	52,5
28	Låner och socialutgifter	-	-	-100,0
29	Direkta skatter	-	-	-
30	Övriga utgifter	-	-	-100,0
31	Resultatregleringar (31.12.)	274 881	(Z)	27,0
32	Summa	13 523 908	1,5	7,7
<b>Passiva</b>				
<b>Främmande kapital</b>				
<b>Inhemska skulder</b>				
33	Depositioner av allmänheten	2 727 399	9,2	31,4
34	Postgirokonton	5 417 861	2,8	15,2
35	Övriga depositioner i mark	207 460	-9,1	-7,5
36	Depositioner i utländsk valuta	-	-100,0	-
37	Skulder till Finlands Bank	366 716	41,1	17,6
38	Skulder till andra banker	-	-	-
39	Skulder till staten	659 579	39,7	-5,0
40	Postgirokonton	588 154	31,0	-62,8
41	Statskontorets konto	1 389 271	-11,7	-11,9
42	Övriga skulder till staten	7 407	-91,7	57,5
43	Övriga skulder	154 903	-62,6	114,5
44	Betalningsförmedling	1 107 642	18,2	129,0
45	Utländska skulder	13 638	24,3	154,8
46	I utländsk valuta	-	-	-
47	I mark	-	-	-
48	Värderingsposter	342 616	4,6	4,6
49	Reserveringar	-	-	-
50	Eget kapital	205 627	-8,6	-6,8
51	Reservfond	-	-	-
52	Värderingsregleringsfond	-	-	-
53	Övriga fonder	-	-	-
54	Vinst från tidigare år	-	-	-
55	Räkenskapsårets vinst (31.12.)	1 034	(Z)	-87,7
56	Räntor	-	-	-
57	Övriga inkomster	-	-	-
58	Resultatregleringar (31.12.)	334 601	(Z)	23,0
59	Summa	13 523 908	1,5	7,7
60	Ansvarsförbindelser	1 362 386	4,1	-5,9

1) inkluderar andra finansieringsinrättningar än penninginrättningar; andra finansieringsinrättningar som separata kredittagar- och deponetssektorer i tabellerna VI och X

A	A K T I V A	Helsingfors Aktiebank	Kansallis-Osake-Pankki	Andelsbankernas Central-bank Ab	Grundbanken Ab	Föreningsbanken i Finland Ab	Sparbankernas Central-Aktie-Bank	Ålands Aktiebank
1)	Finansieringstillgångar							
	Inhemiska fordringar							
1	Kassa och fordringar hos Finlands Bank	82 423	357 913	5 216	564	221 119	2 896	19 557
2	Särskilda depositioner hos Finlands Bank	56 666	291 194	7 153	494	272 583	22 436	8 013
3	Fordringar hos andra banker	42 264	53 534	2 478 686	16 963	126 331	1 829 299	1 492
	Krediter till allmänheten							
4	Checkräkningskrediter	159 473	343 819	28 044	5 663	808 162	83 573	23 020
5	Växlar	350 103	1 059 965	370 811	46 797	654 305	537 488	23 264
6	Lån	1 609 292	8 942 728	656 103	93 138	8 372 882	1 346 893	287 883
7	Krediter i utländsk valuta	259 778	1 927 082	229 149	897	2 506 078	190 599	113 019
8	Betalningsförmedling	34 646	1 006 369	327 790	-	1 662 484	161 046	8 110
9	Övriga finansieringstillgångar	17 076	70 926	10 180	8	50 808	140 040	2 411
	Utländska fordringar							
10	I utländsk valuta	559 055	1 799 533	117 634	638	2 392 661	148 026	42 477
11	I mark	7 696	37 291	124	-	47 849	401	-
	Omsättningstillgångar							
12	Utländskt mynt	4 517	12 054	5 474	3 197	17 671	11 986	2 791
13	Masskuldebrevslån	88 454	125 917	101 818	-	174 644	19 352	19 770
14	Övriga omsättningstillgångar	12 543	-	13 200	-	-	6 587	-
	Investeringstillgångar							
15	Masskuldebrevslån	215 038	965 077	354 795	-	1 141 083	545 815	15
16	Aktier och andelar	6 726	106 400	3 431	301	45 023	3 084	313
17	Fastigheter och fastigh.aktier och and.	7 415	220 028	25 492	-	96 346	42 308	1 543
18	Övriga investeringstillgångar	-	-	-	-	-	-	-
	Anläggningstillgångar och övriga utgift.							
	med lång verkningsstid							
19	Aktier och andelar	24 161	190 454	40 051	3 008	255 505	47 047	1 497
20	Fastigheter och fastigh.aktier och and.	251 059	1 056 964	89 900	39	815 925	101 905	20 746
21	Maskiner och inventarier	20 407	81 985	41 525	262	77 781	23 503	1 822
22	Övriga anläggningstillgångar och utgift. med lång verkningsstid	14 135	40 385	2 778	13	71 169	4 242	2 277
23	Värderingsposter	-	-	-	-	-	-	-
24	Löner och socialutgifter	-	-	-	-	-	-	-
25	Direkta skatter	-	-	-	-	-	-	-
26	Övriga utgifter	-	-	-	-	-	-	-
27	Resultatregleringar (31.12.)	41 805	231 772	38 588	1 512	258 472	56 687	10 752
28	Summa	3 864 732	18 921 390	4 947 942	173 494	20 068 881	5 325 213	590 772

1) inkluderar andra finansieringsinrättningar än penninginrättningar; andra finansieringsinrättningar som separata kredittagarsektorer i tabell XI

III AFFÄRSBANKERNAS STÄLLNING BANKVIS DEN 31.12.1979, 1 000 mk

	Helsingfors Aktiebank	Kansallis-Osake-Pankki	Andelsbankernas Central-bank Ab	Grundbanken Ab	Föreningsbanken i Finland Ab	Sparbankernas Central-Aktie-Bank	Ålands Aktiebank
B	P A S I V A						
1)	Främmande kapital						
	Inhemska skulder						
	Depositioner av allmänheten						
31	Checkräkningar	274 188	169 417	4 227	1 880 684	184 377	49 481
32	Övriga depositioner i mark	1 735 896	8 807 118	18 739	7 799 944	204 180	170 203
33	Depositioner i utländsk valuta	153 743	739 697	488	811 587	71 427	94 130
34	Skulder till Finlands Bank	293 805	1 031 119	-	1 357 238	1 099 723	9 232
35	Skulder till andra banker	23 110	155 676	80 000	16 575	2 218 146	29 232
36	Skulder till staten	581	12 418	-	11 734	625 932	-
37	Debenturslän	-	-	-	-	-	-
38	Övriga skulder	39 129	125 140	53 844	85 769	219 805	73 710
39	Betalningsförmedling	145 233	1 187 745	206	1 910 148	49 836	11 717
	Utländska skulder						
40	I utländsk valuta	741 214	2 869 789	893	4 035 697	303 523	107 552
41	I mark	51 406	113 544	271	190 629	16 479	788
42	Debenturslän	-	111 600	-	218 200	-	-
43	Värderingsposter	-	-	-	-	-	-
44	Kreditrisikreserv	93 969	377 500	4 179	495 882	76 250	18 340
	Eget kapital						
45	Aktiekapital	105 000	405 000	6 000	560 000	162 257	9 000
46	Aktieemission	-	-	-	-	-	-
47	Reservfond	119 893	434 273	1 042	233 131	25 100	6 451
48	Värderingsfond	-	213 000	-	92 203	-	-
49	Övriga fonder	5 068	2 000	-	13 872	3 119	-
50	Vinst från tidigare år	4 990	1 140	-	11 723	716	16
51	Räkenskapsårets vinst (31.12.)	12 780	49 293	1 347	76 161	10 073	1 732
52	Räntor	-	-	-	-	-	-
53	Övriga inkomster	-	-	-	-	-	-
54	Resultatregleringar (31.12.)	64 727	222 522	2 258	267 704	54 270	9 188
2)	Summa	3 864 732	18 921 390	173 494	20 068 881	5 325 213	590 772
56	Ansvarsförbindelser	2 543 516	10 004 397	43 942	11 227 700	1 692 722	143 164

1) inkluderar andra finansieringsinrättningar än penninginrättningar; andra finansieringsinrättningar som separata deponentsektorer i tabell VII

2) ställningarnas sammanlagda slutsumma motsvarar inte ställningens slutsumma i tabell IV, eftersom i de publicerade ställningsuppgifterna enligt banknetto förs några inkomst- och utgiftsposter, som på motsvarande sätt i tabell IV framläggs till bruttobelopp

IV AFFÄRSBANKERNAS STÄLLNING DEN 31.12.1976 1 000 MK, OCH DESS FÖRÄNDRING JÄMFÖRT MED FÖREGÅENDE MÅNAD OCH MED MOTSVARANDE MÅNAD FÖREGÅENDE ÅR %

A A K T I V A	1 000 MK		FRÅN MOT- SVARANDE MÅN.FÖRE- MÅNAD		1 000 MK		FRÅN MOT- SVARANDE MÅN.FÖRE- MÅNAD	
		%		%		%		%
FINANSIEFNINGSTILLGÅNGAR								
INHEMSKA FÖRDRINGAR								
1 KASSA	674684	-13.3	9.8		36089	(X)	-1.1	(X) -0.7
2 FÖRDRINGAR HOS FINLANDS BANK	15004	248.9	758.8		561724	16.0	21.0	21.0
3 ÖVRIGA FÖRDRINGAR HOS FINLANDS BANK	658539	16.7	(Z)		403674	-2.4	-2.3	-2.3
4 FÖRDRINGAR HOS ANDRA PENNINGINRÄTTN.	303377	35.4	19.9		1932726	5.8	17.0	17.0
5 DEPOSIT. I ANDRA PENNINGINRÄTTN.	4245193	5.6	22.2		247284	-23.0	7.8	7.8
6 ÖVRIGA FÖRDR. HOS ANDRA PENNINGINR.	1185870	63.3	63.5		124733	-29.5	-22.3	-22.3
7 FÖRDRINGAR HOS ANDRA FINANS. INRÄTTN.	0	0.0	0.0					
8 FÖRDRINGAR HOS STATEN	29844137	0.3	13.4		10407	-2.6	98.4	98.4
9 KREDITER TILL ALLMÄNHETEN	3200445	60.8	36.2					
10 RETALNINGSFÖRMEDLING	558942	(Z)	18.6		0	0.0	-100.0	-100.0
11 RESULTATREGLERINGAR (31.12.)	291448	-37.1	110.8					
12 ÖVRIGA FINANSIERINGSTILLGÅNGAR								
UTLÄNDSKA FÖRDRINGAR								
FÖRDRINGAR HOS PENNINGINRÄTTNINGAR								
DEPOSITIONER								
14 I UTLÄNSK VALUTA	4788336	2.8	46.8					
15 I MARK	56011	-1.0	234.4					
ÖVRIGA FÖRDRINGAR								
16 I UTLÄNSK VALUTA	32619	1.8	32.8					
17 I MARK	37291	-5.4	239.5					
18 VÄXLAR	136741	66.5	-16.2					
19 ÖVRIGA FÖRDRINGAR	102388	29.4	117.6					
20 RESULTATREGLERINGAR (31.12.)	80645	(Z)	141.6					
OMSÄTTNINGSTILLGÅNGAR								
INHEMSKA OMSÄTTNINGSTILLGÅNGAR								
21 MASSKULDEBREV	332552	-3.6	26.8					
22 ÖVRIGA OMSÄTTNINGSTILLGÅNGAR	26376	-12.4	15.6					
UTLÄNDSKA OMSÄTTNINGSTILLGÅNGAR								
23 I UTLÄNSK MYNT	56976	44.4	34.1					
24 MASSKULDEBREV	197403	-23.2	2.3					
25 ÖVRIGA OMSÄTTNINGSTILLGÅNGAR	6669	13.8	-8.8					
INVESTERINGSTILLGÅNGAR								
INHEMSKA INVESTERINGSTILLGÅNGAR								
MASSKULDEBREV								
26 I MARK	3149132	2.1	25.2					
27 I UTLÄNSK VALUTA	36600	709.2	715.5					
28 AKTIER OCH ANDELAR	164740	3.4	16.0					
29 FASTIGHETS AKTIER OCH -ANDELAR	178552	-0.1	4.2					
30 FASTIGHETER	214579	-4.3	17.3					
31 ÖVRIGA INVESTERINGSTILLGÅNGAR	0	0.0	0.0					

1) FRAMLÄGGS ÄVEN I TABELL XI SOM SEPARATA KREDITTAGARGRUPPER

SUMMA

53892424

0.0

0.0

0.0

0.0

21.5

IV AFFÄRSBANKERNAS STÄLLNING DEN 31.12.1979 1 000 MK, OCH DESS FÖRÄNDRING JÄMFÖRT MED FÖREGÅENDE MÅNAD OCH MED MOTSVARANDE MÅNAD FÖREGÅENDE ÅR %

	1 000 MK	FRÅN FÖRE- GAENDE MÅNAD %	FRÅN SVARANDE MÅN. FÖRE- GAENDE ÅR %	1 000 MK	FRÅN FÖRE- GAENDE MÅNAD %	FRÅN SVARANDE MÅN. FÖRE- GAENDE ÅR %
B P A S S I V A						
FRÄMMANDE KAPITAL						
INHEMSKA SKULDER						
1) 48 DEPOSITIONER AV ALLMÄNHETEN	24490963	3.6	17.1	18892	0.4	13.2
SKULDER TILL FINLANDS BANK				161688	(Z)	35.4
49 CHECKPÅKNINGSKREDIT	272194	56.7	44.9	0	0.0	0.0
50 ÖVRIGA SKULDER TILL FINLANDS BANK	3863000	3.3	21.4	0	0.0	0.0
SKULDEF TILL ANDRA PENNINGINRÄTTN.				0	-100.0	0.0
1) 51 DEPOSIT. AV ANDRA PENNINGINRÄTTN.	4213047	2.5	18.2	0	-100.0	0.0
52 ÖVP. SKULD. TILL ANDRA PENNINGINR.	42450	130.1	36.3	0	-100.0	0.0
SKULDEF TILL ANDRA FINANS. INRÄTTN.				0	-100.0	0.0
1) 53 DEPOSIT. AV ANDRA FINANS. INRÄTTN.	1178700	3.8	17.2	0	-100.0	0.0
54 ÖVP. SKULDER TILL ANDRA FIN. INR.	86493	12.2	-28.6	0	-100.0	0.0
56 SKULDER TILL STATEN	1941990	-1.3	12.4	0	-100.0	0.0
57 DEBENTURSLÅN	0	0.0	0.0	0	-100.0	0.0
58 ÖVRIGA SKULDER	709485	-14.3	46.7	53892424	0.0	21.5
59 BETALNINGSFÖRMEDLING	3438000	33.7	21.2	27548917	-0.6	1.5
60 RESULTATREGLERINGAR (31.12.)	530939	(Z)	22.7	4153525	4.6	24.7
UTLÄNDSKA SKULDER						
SKULDER TILL PENNINGINRÄTTNINGAR						
DEPOSITIONER						
61 I UTLÄNDSK VALUTA	7452691	10.0	40.9			
62 I MARK	335336	20.8	40.1			
ÖVP. SKULDER TILL PENNINGINRÄTTN.						
63 I UTLÄNDSK VALUTA	567701	-3.1	72.3			
I MARK	106	-87.4	462.5			
65 DERENTURSLÅN	329800	-0.3	-3.8			
66 ÖVRIGA SKULDER	357864	-10.1	95.4			
67 RESULTATFÖGLERLINGAR (31.12)	128462	(Z)	55.2			
68 VÄRDERINGSPOSTER	0	0.0	0.0			
69 RESERVERINGAR	1166120	22.3	22.3			
EGET KAPITAL						
70 AKTIEKAPITAL	1407257	18.9	26.6			
71 AKTIEEMMISSION	0	-100.0	0.0			
72 RESERVFOND	441782	6.5	6.6			
73 VÄRDEFÖGLERINGSFOND	335203	9.8	5.7			
74 ÖVRIGA FOND	422264	-11.5	-10.9			

1) FRAMLÄGGS ÄVEN I TABELL VII SOM SEPARATA DEPENDENTGRUPPER

V HYPOTEKSPÄNTNINGARNAS STÄLLNING DEN 31.12.1979 1 000 MK, OCH DESS FÖRÄNDRING MED FÖREGÅENDE MÅNAD OCH MED MÅNADSVARANDE MÅNAD FÖREGÅENDE ÅR %

A A P T I V A		1 000 MK FRÅN FÖRE- SVARANDE MÅN.FÖRE- MÅNAD GÄNDE ÅR %		1 000 MK FRÅN FÖRE- SVARANDE MÅN.FÖRE- MÅNAD GÄNDE ÅR %	
<b>FINANSIERINGSTILLGÅNGAR</b>					
<b>INHENSKA FÖRDRINGAR</b>					
1	KASSA	39	25.8	-18.8	
2	FÖRDRINGAR HOS FINLANDS BANK	664	-80.9	-99.2	
3	FÖRDRINGAR HOS ANDRA PENNINGINRÄTTN.	300131	-9.9	0.3	
4	FÖRDRINGAR HOS ANDRA FINANSIERINGSINR.	4745	0.0	-8.0	
5	FÖRDRINGAR HOS STATEN	44	0.0	-67.2	
6	KREDITER TILL ALLMÄNHETEN	6286821	2.1	8.8	
7	RESULTATREGLERINGAR (31.12.)	173671	(Z)	4.6	
8	ÖVRIGA FINANSIERINGSTILLGÅNGAR	905	-52.1	212.0	
<b>UTLÄNDSKA FÖRDRINGAR</b>					
9	FÖRDRINGAR HOS PENNINGINRÄTTNINGAR				
	I UTLÄNDSK VALUTA	171	34.4	53.2	
10	I MARK	0	0.0	0.0	
11	ÖVRIGA FÖRDRINGAR	0	0.0	0.0	
12	RESULTATREGLERINGAR (31.12.)	29	(Z)	(Z)	
<b>INVESTERINGSTILLGÅNGAR</b>					
13	MASSKULDERREVSLÅN	17575	-45.5	152.0	
14	AKTIER OCH ANDELAR	2489	-2.6	16.1	
15	ÖVRIGA INVESTERINGSTILLGÅNGAR OCH ANLÄGNINGSTILLGÅNGAR OCH ÖVRIGA UTGIFTER MED LÅNG VERKNINGSTID	13968	-0.1	34.4	
<b>ANLÄGNINGSTILLGÅNGAR OCH ÖVRIGA UTGIFTER</b>					
16	AKTIER OCH ANDELAR	371	0.0	0.0	
17	ÖVRIGA ANLÄGNINGSTILLGÅNGAR OCH UTGIFTER MED LÅNG VERKNINGSTID	27281	24.1	57.6	
18	ÖVRIGA TILLGÅNGAR	25123	17.2	140.5	
19	VÄRDERINGSPOSTER	49	0.0	-60.5	
20	RÄNTOR	0	-100.0	0.0	
21	LÖNER OCH SOCIALUTGIFTER	0	-100.0	0.0	
22	DIREKTA SKATTER	0	-100.0	0.0	
23	ÖVRIGA UTGIFTER	0	-100.0	0.0	
24	SUMMA	6854256	-1.0	6.7	

1) EN DEL AV DENNA POST SOM KREDITTAGARSEKTOR I TABELL XIV; DEN ÖVRIGA DELEN ÄR HYPOTEKBANKERNAS OCH -INRÄTTNINGARNAS DEPOSITIONER I ANDRA PENNINGINRÄTTNINGAR

2) FRAMLÄGGS ÄVEN I TABELL XIV SOM SEPARATA KREDITTAGARGRUPPER

P A S S I V A		1 000 MK FRÅN FÖRE- SVARANDE MÅN.FÖRE- MÅNAD GÄNDE ÅR %		1 000 MK FRÅN FÖRE- SVARANDE MÅN.FÖRE- MÅNAD GÄNDE ÅR %	
<b>FRÄMMANDE KAPITAL</b>					
<b>INHENSKA SKULDER</b>					
26	OBLIGATIONSBLÅN	3224680	5.0	19.0	
27	DEBENTURSLÅN	505579	1.7	22.0	
28	ÖVRIGA MASSKULDEBREVSLÅN	0	0.0	0.0	
29	SKULDER TILL FINLANDS BANK	0	0.0	0.0	
30	SKULDER TILL ANDRA PENNINGINRÄTTNINGAR	31854	-1.0	32.9	
31	SKULDER TILL ANDRA FINANSIERINGSINR.	0	0.0	0.0	
32	SKULDER TILL STATEN	97606	-2.5	-3.1	
33	ÖVRIGA SKULDER	53791	0.7	34.2	
34	RESULTATREGLERINGAR (31.12.)	125841	(Z)	25.5	
<b>UTLÄNDSKA SKULDER</b>					
35	MASSKULDEBREVSLÅN	1240952	-3.0	-6.7	
36	SKULDER TILL PENNINGINRÄTTNINGAR	537312	-2.5	7.4	
37	I UTLÄNDSK VALUTA	0	0.0	0.0	
38	I MARK	639433	-3.3	-22.8	
39	ÖVRIGA SKULDER	65904	(Z)	-15.7	
40	RESULTATREGLERINGAR (31.12.)	0	-100.0	0.0	
41	RESERVERINGAR	158882	18.9	18.7	
<b>EGET KAPITAL</b>					
42	AKTIEKAPITAL	105400	0.0	14.1	
43	AKTIEEMISSIÖN	0	0.0	-100.0	
44	RESERVEFOND	41345	0.1	3.2	
45	VÄRDERINGSFOND	4352	(Z)	(Z)	
46	ÖVRIGA FOND	7355	6.1	-15.3	
47	VINST FRÅN TIDIGARE ÅR	279	0.0	54.1	
48	RÄKENSKAPSARETS VINST (31.12.)	13690	(Z)	4.6	
49	FÖRLUST FRÅN TIDIGARE ÅR	0	0.0	0.0	
50	RÄKENSKAPSARETS FÖRLUST (31.12.)	0	0.0	0.0	
51	RÄNTOR	0	-100.0	0.0	
52	ÖVRIGA INKOMSTER	0	-100.0	0.0	
53	SUMMA	6854256	-1.0	6.7	
54	ANSVARSFÖRINDELSER				

VI DEPOSITIONER I POSTBANKEN EFTER FORDRING DEN 31.12.1979, 1 000 MK OCH ST

	I början av månaden 1 000 mk	Uttag 1 000 mk	Insättningar + 1 000 mk	I slutet av månaden 1 000 mk	Konton st (31.12.)
--	------------------------------------	-------------------	-------------------------------	------------------------------------	-----------------------

I Inhemska depositioner

A Depositioner av allmänheten

I mark

1	2 055 633		+387 859	2 443 492	112 939
2	399 457		-155 324	244 133	1 146
3					
4	404 753	356 069	347 601	396 285	178 512
5	3 825 677	1 006 264	1 122 722	3 942 135	2 845 660
6	215 684	48 131	65 959	233 512	5 315
7	196 471	8 009	12 011	200 473	20 880
8	466 224	4 769	19 111	480 566	72 319
9	162 602	2 450	4 735	164 887	47 667

I utländsk valuta

Vid anfordran betalningsbart valutakonto

Övriga valutadepositionskonton

12	30 947	488 616	484 437	26 768	249
14	197 358	345 046	328 379	180 691	2 841
Summa (1-14)	7 954 806	+358 136		8 312 942	3 287 528

B Depositioner av andra penninginrättningar

Postgirokonto  
Valutadepositionskonton  
Övriga depositionskonton

16	259 318		+52 981	312 299	2 049
17					
18					

1) C Depositioner av andra finansieringsinrättn.

D Depositioner av staten

19	43 856		-3 725	40 131	..
23	472 038	10 118 499	10 306 040	659 579	6 805

Summa

(1-23)	8 730 018	+594 933		9 324 951	3 296 382
25	610 933	+171 110		782 043	

II Depositioner av utländska penninginrättningar

1) därav hypoteksbankernas depositioner

	527		-173	354	..
--	-----	--	------	-----	----

VII DEPOSITIONER I AFFÄRSBANKERNÄ EFTER FÖRÖRING DEN 31.12.1979, 1 000 MK OCH ST

	I BÖRJAN AV MÄNADEN	UTTAG	INSÄTT- NINGAR	I SLUTET AV MÄNADEN	KONTON
I INHESKA DEPOSITIONER	1 000 MK	1 000 MK	1 000 MK	1 000 MK	ST(31.12.)

A. DEPOSITIONER AV ALLMÄNHETEN

I MARK

CHECKRÄKNING UTAN KREDIT	1	1723277	+210856	1934133	127691
CHECKRÄKNING MED KREDIT	2	1908390	+330724	2239114	46303
ANNAT AVISTAKONTO	3	1216449	19537	136287	184
BRUKSRÄKNING	4	812621	808529	809750	441518
SPAR- OCH KAPITALRÄKNING	5	10270169	3254655	10877683	4316244
1-6 MÄN. UD/TD	6	392209	93460	385360	8844
12 MÄN. TD	7	1072800	97875	1107798	61078
24 MÄN. TD	8	4511023	177396	4696335	258429
36 MÄN. TD	9	525222	13761	534865	204371

I UTLÄNDSK VALUTA

VID ANFÖRÖRAN BETALNINGSBART VALUTAKONTO	12 x)	683740	4762689	523674	5735
ÖVRIGA VALUTADEPOSITIONSKONTON	14 x)	1610461	5248954	1245961	126313

SUMMA

(1-14) 23631561

24490960

5596710

B. DEPOSITIONER AV ANDRA PENNINGINRÄTTNINGAR

CHECKRÄKNING	16	412548	+64358	476906	374
VALUTADEPOSITIONSKONTON	17	17636	-4182	13454	12
ÖVRIGA DEPOSITIONSKONTON	18	3681620	+41068	3722688	4145

1) C. DEPOSITIONER AV ANDRA FINANSINRÄTTNINGAR

19 1135693

+43006

1178699

..

D. DEPOSITIONER AV STATEN

23 0

0

0

0

SUMMA

(1-23) 28879058

29882707

5601241

II DEPOSITIONER AV UTLÄNDSKA PENNINGINRÄTTNINGAR

25 7053031

+734996

7788027

..

1) DÄRAV HYPOTEKBANKERNAS DEPOSITIONER

310287

273836

..

OCH DEPOSITIONER I UTLÄNDSK VALUTA

154640

148534

..

X) = KORRIGERADE UPPLÖP

VIII DEPOSITIONER I SPÅK- OCH ANDELSBANKERNA EFTER FÖRDRING DEN 31.12.1979, 1 000 MK UCH ST

I S P Å R B A N K E R N A		I BÖRJAN AV MÅNADEN	UTTAG -	INSÄTTNINGAR +	I SLUTET AV MÅNADEN	KONTON ST(31.12.)
1 000 MK		1 000 MK	1 000 MK	1 000 MK	1 000 MK	1 000 MK
<b>A DEPOSITIONER AV ALLMÄNHETEN</b>						
<b>I MÅRK</b>						
1	CHECKKRÄKNING UTAN KREDIT	804448		+62983	867431	38560
2	CHECKKRÄKNING MED KREDIT	335317		+40703	376020	18661
3	ANNAT AVISTAKONTO	126	126	0	0	0
4	BRUKSRÄKNING	899497	1113120	1055192	841567	339151
5	SPÅR- OCH KAPITALRÄKNING	10830074	2774566	3067813	11123321	3216121
6	1-6 MÅN UD/TD	242987	27802	33371	248556	7299
7	12 MÅN. TD	748384	29591	48745	767538	61326
8	24 MÅN. TD	3557556	91845	167002	3632713	307822
9	36 MÅN. TD	553021	6405	16305	562921	411492
10	I UTLÄNDSK VALUTA	0	0	0	0	0
	SUMMA (1-10)	17971410	+448657		18420067	4400432
<b>B DEPOSITIONER AV ANDRA PENNINGINRÄTTNINGAR</b>						
16	CHECKKRÄKNING	20308	-13944		6364	3
18	ÖVRIGA DEPOSITIONSKONTON	4799	-1283		3516	9
19	C DEPOSITIONER AV ANDRA FINANSIERINGSINRÄTTN.	16143	+7452		23595	0
23	D DEPOSITIONER AV STATEN	0	0	0	0	0
	SUMMA (1-23)	18012660	+40882		18453542	4400444
<b>II A N D E L S B A N K E R N A</b>						
<b>A DEPOSITIONER AV ALLMÄNHETEN</b>						
<b>I MÅRK</b>						
1	CHECKKRÄKNING UTAN KREDIT	619940		+51051	670991	34648
2	CHECKKRÄKNING MED KREDIT	317966		+22976	340942	34590
3	ANNAT AVISTAKONTO	1714	604	0	1110	12
4	BRUKSRÄKNING	1400724	1497629	1444819	1347914	477322
5	SPÅR- OCH KAPITALRÄKNING	7885031	2061335	2284999	8108696	2462843
6	1-6 MÅN UD/TD	197645	21617	27958	203986	4902
7	12 MÅN. TD	611711	52774	89380	648318	42318
8	24 MÅN. TD	2591241	58564	123639	2656316	217623
9	36 MÅN. TD	354992	6316	12415	361091	245167
10	I UTLÄNDSK VALUTA	16362	7884	12261	20739	2004
	SUMMA (1-10)	13997326	+362777		14360103	3521429
<b>B DEPOSITIONER AV ANDRA PENNINGINRÄTTNINGAR</b>						
16	CHECKKRÄKNING	0	0	0	0	0
18	ÖVRIGA DEPOSITIONSKONTON	0	0	0	0	0
19	C DEPOSITIONER AV ANDRA FINANSIERINGSINRÄTTN.	7800	+23558		31458	0
23	D DEPOSITIONER AV STATEN	0	0	0	0	0
	SUMMA (1-23)	14005126	+386435		14391561	3521429

X) = KORRIGERADE UPFGIFTER

IX DEPOSITIONSBANKERNAS INLÄNING INALLES EFTER FORDRING DEN 31.12.1979  
1 000 MK OCH FÖRÄNDRING JÄMFÖRT MED MOTSVARANDE MÅNAD FÖREGÅENDE ÅR %

I början av månaden	Uttag	Insättningar	I slutet av månaden	Förändring med motsvarande månad föregående år %
1 000 mk	1 000 mk	1 000 mk	1 000 mk	år %

I Inhemsk depositioner

A Depositioner av allmänheten

I mark

1	5 203 298	+712 749	5 916 047	35,9
2	2 961 130	+239 079	3 200 209	21,2
3 x)	123 489	20 267	137 397	389,0
4	3 517 595	3 775 347	3 395 516	24,4
5 x)	32 810 951	9 096 820	34 051 835	16,5
6	1 048 525	191 010	1 071 414	14,0
7 x)	2 629 366	188 249	2 724 127	20,9
8 x)	11 126 044	332 574	11 465 930	16,3
9	1 595 837	28 932	1 623 764	21,7

I utländsk valuta

Vid anfordran betalningsbart valutakonto	718 718	5 257 031	558 122	-10,6
Övriga valutadepositionskonton	1 820 150	5 596 158	1 439 711	-2,4

Summa (1 - 14)

63 555 103

65 584 072

B Depositioner av andra penninginrättningar

Checkräknings- och postgirokonto	692 174	+103 395	795 569	21,7
Valutadepositionskonton	17 636	-4 182	13 454	-32,3
Övriga depositionskonton	3 686 419	+39 785	3 726 204	16,2

1) C Depositioner av andra finansieringsinrättningar

1 203 492

1 273 883

D Depositioner av staten

472 038

659 579

II Depositioner av utländska penninginrättningar

69 626 862

72 052 761

17,8

7 663 964

8 570 070

44,0

1) därav hypoteksbankernas depositioner och depositioner i utländsk valuta

310 814

274 190

23,3

134 640

148 534

-15,0

X) KORRIGERADE UPFGIFTER

X POSTBANKENS UTLÅNING EFTER FORDRING DEN 31.12.1979 , 1 000 MK OCH ST

	I början av månaden	Lyft +	Betalat	I slutet av månaden	Krediter
	1 000 mk	1 000 mk	1 000 mk	1 000 mk	st (31.12.)
I Inhemskskrediter					
A Krediter till allmänheten					
I mark					
1) Postgirokrediter	199 633	-14 229		185 404	..
2) Växlar	569 002	190 645	101 230	658 417	2 666
3) Vanliga skuldsedellån	5 379 021	248 284	190 745	5 436 560	90 189
4) Ränteslöslån	1 232 225	11 924	10 300	1 233 849	144 984
5) Lån förmedlade ur statens medel	1 386 881	53 507	216 243	1 224 145	780
I utländsk valuta					
7) Lån	259 431	138 583	22 407	375 607	81
8) Övriga krediter	399 811	110 749	101 100	409 460	163
Summa (1 - 8)	9 426 004	+97 438		9 523 442	238 863
B Krediter till andra penninginrättningar					
10) Postgirokrediter	-	-	-	-	-
11) Övriga krediter	-	-	-	-	-
C Krediter till andra finansieringsinrättn.	21 054	+10 189		31 243	..
D Krediter till staten	-	-	-	-	-
Summa (1 - 20)	9 447 058	+107 627		9 554 685	238 863
II Krediter till utlandet	115 171	-3 077		112 094	..
1) därav krediter i utländsk valuta	1 148 148	29 960	198 798	979 310	219

	I RÖRJAN AV MÅNADEN	LYFT +	BETALAT -	I SLUTET AV MÅNADEN	KREDITER
I INHÄNSKA KREDITER	1 000 MK	1 000 MK	1 000 MK	1 000 MK	ST(31.12.)

A. KREDITER TILL ALLMÄNHETEN

I MARK

CHECKFRÅKNINGSKREDITER	1	1220335		1139858	..
VÄXLAR	2	3132707	-80477	3053690	123895
VANLIGA SKULDSEDELLÄN	3	19187789	1360164	19439992	506789
RÄNTESTÖDSLÄN	4	959584	772664	964043	76288
LÄN FÖRMEDLADE UR STATENS MEDEL	5	24641	11733	24873	849
			284		

I UTLÄNDSK VALUTA

LÄN	7	1113818	243831	1245326	2078
ÖVRIGA KREDITER	8	4124935	1458698	3976355	10645

SUMMA (1-8) 29763709 +80428 29844137 720544

- 14 -

B KREDITER TILL ANDRA PENNINGINRÄTTNINGAR

CHECKFRÅKNINGSKREDITER	10 x)	410830	+127357	538187	604
ÖVRIGA KREDITER	11 x)	3608908	+98098	3707006	72329

1) C KREDITER TILL ANDRA FINANSIEKINGSRÄTTNINGAR 14 726037 +459833 1135870 ..

D KREDITER TILL STATEN 20 0 0 0 0 0

SUMMA (1-20) 34509484 +765716 35275200 793477

II KREDITER TILL UTLANDET 22 232685 +76552 309037 ..

1) DÄRAV KREDITER ERHÅLLNA AV HYPOTEKSBANKERNA

DÄRAV KREDITER I UTLÄNDSK VALUTA 6934

X) KORRIGERADE UPFGIFTER -2013 4921 ..

XII SPAR- OCH ANDELSBANKERNAS UTLÄNING EFTER FÖRDRING DEN 31.12.1979, 1 000 MK OCH ST

	I BÖRJAN AV LÖFT		BETALAT		I SLUTET AV KREDITER	
	I 000 MK	1 000 MK	I 000 MK	1 000 MK	I 000 MK	ST (31.12.79)
<b>I S P A R B A N K E R N A</b>						
<b>A KREDITER TILL ALLMÄNHETEN</b>						
I MARK						
CHECKRÄKNINGSKREDITER	1	290718	+17024	307742	..	
VÄXLAR	2	1456172	661980	1695457	165441	
VANLIGA SKULDEDELLAN	3 x)	12493960	527489	365900	12655549	484638
RÄNTESTÖDSLÄN	4 x)	1359445	22447	8417	1373977	221988
LÄN FÖRMEDLADE UR STATENS MEDEL	5	640701	3761	11581	632881	58428
LÄN FÖRMEDLADE UR ÖVRIGA MEDEL	6 x)	65322	6649	2461	69510	2810
I UTLÄNDSK VALUTA	7	0	0	0	0	0
<b>SUMMA (1-7)</b>		<b>16306318</b>	<b>+228798</b>	<b>16535116</b>	<b>933305</b>	
<b>B KREDITER TILL ANDRA PENNINGINRÄTTNINGAR</b>	9	0	0	0	0	0
<b>C KREDITER TILL ANDRA FINANSIERINGSINRÄTTNINGAR</b>	14	6248	-608	5640	..	
<b>D KREDITER TILL STATEN</b>	20	0	0	0	0	0
<b>SUMMA (1-20)</b>		<b>16312566</b>	<b>+228190</b>	<b>16540756</b>	<b>933305</b>	
<b>II A N D E L S B A N K E R N A</b>						
<b>A KREDITER TILL ALLMÄNHETEN</b>						
I MARK						
CHECKRÄKNINGSKREDITER	1	320005	+2437	322442	..	
VÄXLAR	2	1220592	645286	1269109	158508	
VANLIGA SKULDEDELLAN	3 x)	9960337	509190	366531	466638	
RÄNTESTÖDSLÄN	4	1172524	26428	6382	1192970	97945
LÄN FÖRMEDLADE UR STATENS MEDEL	5	1315964	8544	24336	132064	
LÄN FÖRMEDLADE UR ÖVRIGA MEDEL	6 x)	63936	7107	3908	67135	4012
I UTLÄNDSK VALUTA	7	2230	3024	2112	3142	10
<b>SUMMA (1-7)</b>		<b>14055988</b>	<b>+201978</b>	<b>14257966</b>	<b>859177</b>	
<b>B KREDITER TILL ANDRA PENNINGINRÄTTNINGAR</b>	9	0	0	0	0	0
<b>C KREDITER TILL ANDRA FINANSIERINGSINRÄTTNINGAR</b>	14	0	+46	46	..	
<b>D KREDITER TILL STATEN</b>	20	0	0	0	0	0
<b>SUMMA (1-20)</b>		<b>14055988</b>	<b>+202024</b>	<b>14258012</b>	<b>859177</b>	

x) = KORRIGERADE UPFGIFTER

XIII DEPOSITIONSBANKERNAS UTLÅNING INALLES EFTER FORDRING DEN 31.12.1979 ,  
1 000 MK OCH FÖRÄNDRING JÄMFÖRT MED MOTSVARANDE MÅNAD FÖREGÅENDE ÅR %

	I början av månaden 1 000 mk	Lyft + 1 000 mk	Betalat - 1 000 mk	I slutet av månaden 1 000 mk	Förändring med motsvarande månad föregående år %
I Inhemska krediter					
A Krediter till allmänheten					
I mark					
1) Checkräknings- och postgirokrediter	2 030 691	2 779 057	-75 245	1 955 446	13,5
2) Växlar	6 378 473	2 323 586	2 680 857	6 476 673	7,1
3) Vanliga skuldsedellån	47 150 365	77 493	1 702 209	47 771 742	17,8
4) Räntestödslån	4 724 178	66 328	36 832	4 764 839	13,2
5) Lån förmedlade ur statens medel	3 368 187		252 444	3 182 071	6,8
I utländsk valuta					
7) Lån	1 374 832	515 802	267 738	1 622 896	-16,6
8) Övriga krediter	4 525 293	1 422 111	1 560 410	4 386 994	34,7
Summa (1 - 8)	69 552 019		+608 642	70 160 661	15,6
B Krediter till andra penninginrättningar					
10) Checkräknings- och postgirokrediter	410 830		+127 357	538 187	38,6
11) Övriga krediter	3 608 908		+98 098	3 707 006	19,4
2) C Krediter till andra finansieringsinrättningar	753 339		+469 460	1 222 799	63,3
D Krediter till staten					
20) Summa (1 - 20)	74 325 096	+1 303 557		75 628 653	16,5
II Krediter till utlandet	347 856	+73 275		421 131	-5,2
1) därav krediter i utländsk valuta	1 148 148		-168 838	979 310	-10,9
2) därav krediter erhållna av hypoteksbankerna	6 934		-2 013	4 921	(Y)
X) korrigerade uppgifter					

XIV. HYPOTEKSINKÄTTNINGARNAS UTLÄNING EFTER FÖRÖRING DEN 31.12.1979, 1 000 MK OCH ST

	I BÖRJAN AV MÅNADEN	LYFT +	BETALAT -	I SLUTET AV MÅNADEN	KREDITER
	1 000 MK	1 000 MK	1 000 MK	1 000 MK	ST(31.12.)
A. KREDITER TILL ALLMÄNHETEN					
I MARK					
VANLIGA SKULDEDELLÄN	1 3527656	246451	41102	3733005	12449
RÄNTFESTÖDSLÄN	2 41722	4986	3910	42798	267
LÄN FÖRMEGLADE UR STATENS MEDEL	3 99027	194	1514	97707	14548
LÄN I UTLÄNDSK VALUTA	4 2491868	0	78559	2413309	2010
SUMMA	(1-4) 6160273	+126546		6286819	29274
B. KREDITER TILL ANDRA PENNINGINRÄTTNINGAR	5 2556			2556	7
C. KREDITER TILL ANDRA FINANSIERINGSTRÄTTN.	6 4745			4745	..
D. KREDITER TILL STATEN	7 44			44	..
SUMMA	(1-7) 6167618	+126546		6294164	29281
II KREDITER TILL UTLANDET	0	0	0	0	0

**REDOGÖRELSE FÖR TERMINOLOGIN I BANKSSTATISTIKEN**  
(ut- och inlåningsuppgifter)

	Bankernas och hypoteksinrättningarnas månadsstatistik Tablär		Bankernas kvartalsstatistik	Bankernas årsstatistik		Ut- och inlåningsstatistik 3)	Statistiska översikter		Statistisk årsbok för Finland	
	II-III	IV-XII 1)		Enligt bank 2)	Förhands- och slutlig 1)		Ut- och inlåning 3)	Ställningstablär 1)	Ut- och inlåningstablär 3)	
Affärsbanker	- Övriga banker	- Övriga penninginrätt.	- Övriga penninginrätt.	- Övriga banker	- Övriga penninginrätt.			- Övriga banker		
Sparbanker Andelsbanker Postbanken Hypoteksbanker Hypoteksinrättningar		- Övriga finansieringsinstitut	- Övriga finansieringsinstitut	- Allmänh. (x)	- Övriga finansieringsinstitut					
Övriga kreditinstitut	- Allmänh. (x)	- Allmänh.	- Allmänh.	- Allmänh. (x)	- Allmänh.	- Allmänh. (x)	- Allmänh. (x)	- Allmänh. (x)	- Allmänh. (x)	- Allmänh. (x)
Allmänheten										

Det vidsträta begreppet allmänhet (x) omfattar andra än banker och staten (omfattar också övriga kreditinrättningar).

Det inskränkta begreppet allmänhet omfattar andra än penninginrättningar, övriga finansieringsinrättningar och staten.

Banker är Postbanken, affärsbankerna, andelsbankerna, sparbankerna och hypoteksbankerna.

Penninginrättningar är Postbanken, affärsbankerna, andelsbankerna och sparbankerna.

Övriga finansieringsinrättningar är hypoteksbanker och -inrättningar, kreditaktiebolag, försäkringsanstalter, kredithandels finansieringsinstitut, servicekreditinstitut, pantlånekontor o.a. motsvariga finansieringsinrättningar.

Övriga kreditinrättningar är o.n. övriga finansieringsinrättningar utom hypoteksbanker.

Penninginrättningar och finansieringsinrättningar är termer i enlighet med statistikcentralens sektorindelning. Banker och kreditinrättningar är termer i enlighet med banklagen.

1) Krediter till allmänheten innehåller inhemska krediter i utländsk valuta; depositioner av allmänheten innehåller inhemska depositioner i utländsk valuta  
2) I ställningstablärerna enligt bank har lån som förmedlats ur statliga medel avskilts till en egen post från krediter till allmänheten; i övriga tablär ingår de i krediter till allmänheten.  
3) den inhemska ut- och inlåningen i mark