

tilastotiedotus statistisk rapport

Arkisto

ISSN 0355-225X

Tilastokeskus
Statistikcentralen

1977

Tiedustelut - Förfrågningar

Päiväys - Datum

N:o - Nr

Maija Loimu
Ethel Kiuru
Ilona Koskimaa
Puh. 90-611 022/397
Tel.

1977-02-14

KA 1977:3

TUKKU- JA VÄHITTÄISKAUPAN ENNAKKOTIEDOT
MARRASKUU 1976

PARTI- OCH DETALJHANDELNS FÖRHANDS-
UPPGIFTER NOVEMBER 1976

JAKAJA: Valtion painatuskeskus, PL 516 00101 Helsinki 10
Puhelin 90-539011/tilaukset
Käteismyynti, Annankatu 44.

DISTRIBUTÖR: Statens tryckericentral, PB 516 00101 Helsingfors 10
Telefon 90-539011/beställningar
Kontantförsäljning, Annegatan 44.

15779-76/Star Copier/7356

Marraskuussa 1976 tukkukaupan myynnin määrä kasvoi ja vähittäiskaupan pieneni hieman vuoteen 1975 verrattuna

Tilastokeskuksen laskema myynnin volyymi oli marraskuussa tukkukaupassa 6.4 % suurempi ja vähittäiskaupassa 1.5 % pienempi kuin vuotta aikaisemmin. Ajanjaksona tammi-marraskuu 1976 myynnin määrä tukkukaupassa kasvoi 0.3 % ja vähittäiskaupassa laski 6.6 % edelliseseen vuoteen verrattuna.

Tukkukaupassa volyymi kasvoi marraskuussa eniten puutavaratukkukaupassa (46.7 %). Kasvu oli voimakasta myös autoalan tukkukaupassa (22.3 %) sekä ravinto- ja nautintoainetukkukaupassa (18.6 %). Vähennys oli suurinta investointitavara- ja raaka-ainetukkukaupassa (11.7 %).

Vähittäiskaupassa volyymi kasvoi eniten autokaupassa (25.1 %). Myynnin määrän kasvu oli voimakasta myös kultasepänteosten ja kellojen kaupassa (18.5 %). Eniten vähennystä oli muussa elintarvikkeiden vähittäiskaupassa (34.5 %). Vähennys oli huomattavaa myös liha-, kala- ja vihannesvähittäiskaupassa (34.4 %).

I november 1976 ökade försäljningsvolymen inom partihandeln, medan den för detaljhandeln minskade något jämfört med år 1975

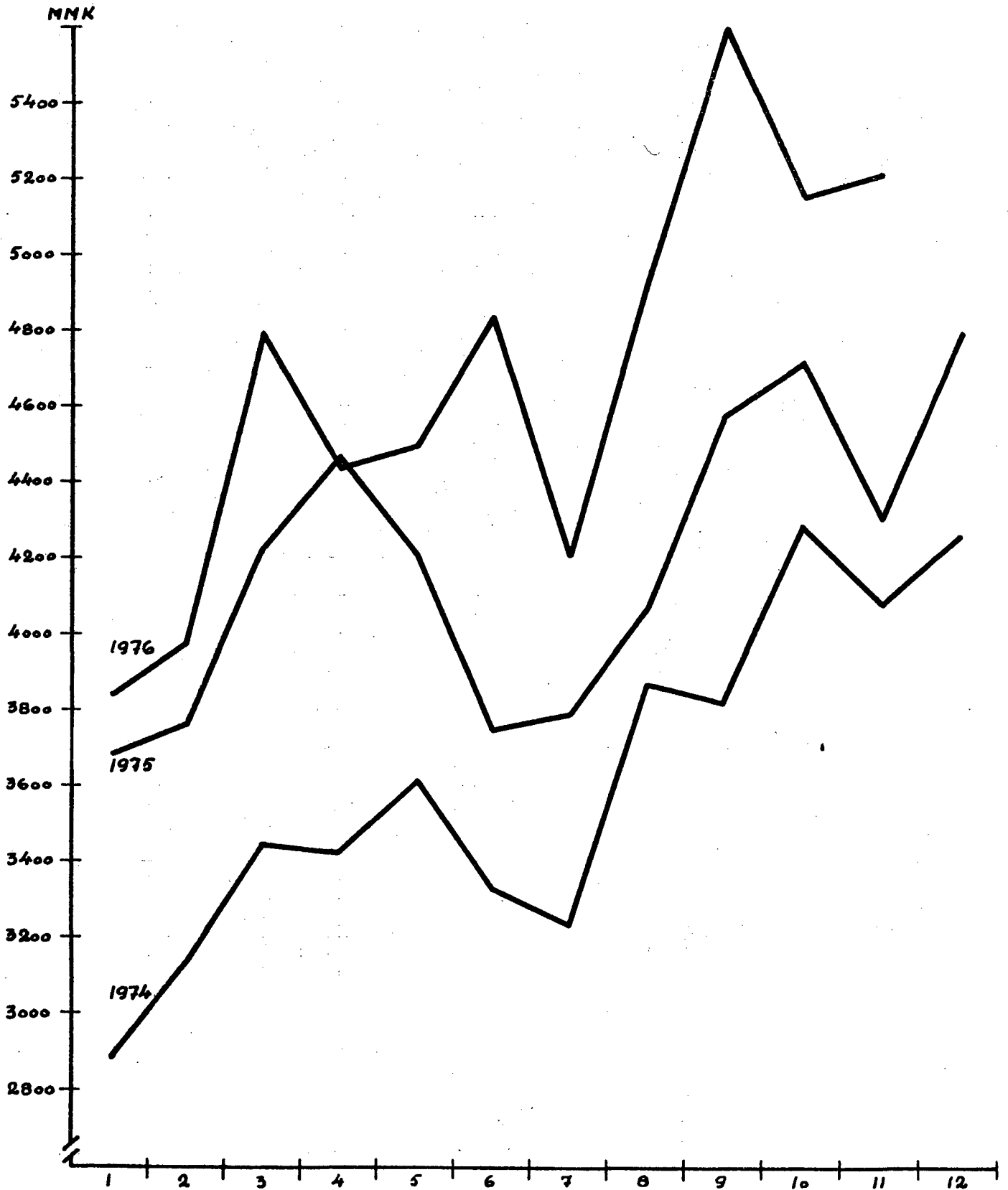
Enligt statistikcentralens beräkningar var i november försäljningsvolymen inom partihandeln 6.4 % större och inom detaljhandeln 1.5 % mindre jämfört med motsvarande uppgifter för år 1975. Under perioden januari-november 1976 ökade försäljningsvolymen inom partihandeln med 0.3 % och inom detaljhandeln minskade den med 6.6 % jämfört med närmast föregående år.

Inom partihandeln ökade försäljningsvolymen i november mest inom partihandeln med trävaror (46.7 %). Ökningen var kraftig också inom partihandeln med bilar (22.3 %) samt med närings- och njutningsmedel (18.6 %). Minskningen var störst inom partihandeln med investeringsvaror och råvaror (11.7 %).

Inom detaljhandeln ökade försäljningsvolymen mest inom handeln med bilar (25.1 %). Ökningen av försäljningsvolymen var kraftig även inom handeln med guldsmedsarbeten och klockor (18.5 %). Minskningen var minst inom annan detaljhandeln med livsmedel (34.5 %). Minskningen var även märkbar inom detaljhandeln med kött-, fisk- och grönsaker (34.4 %).

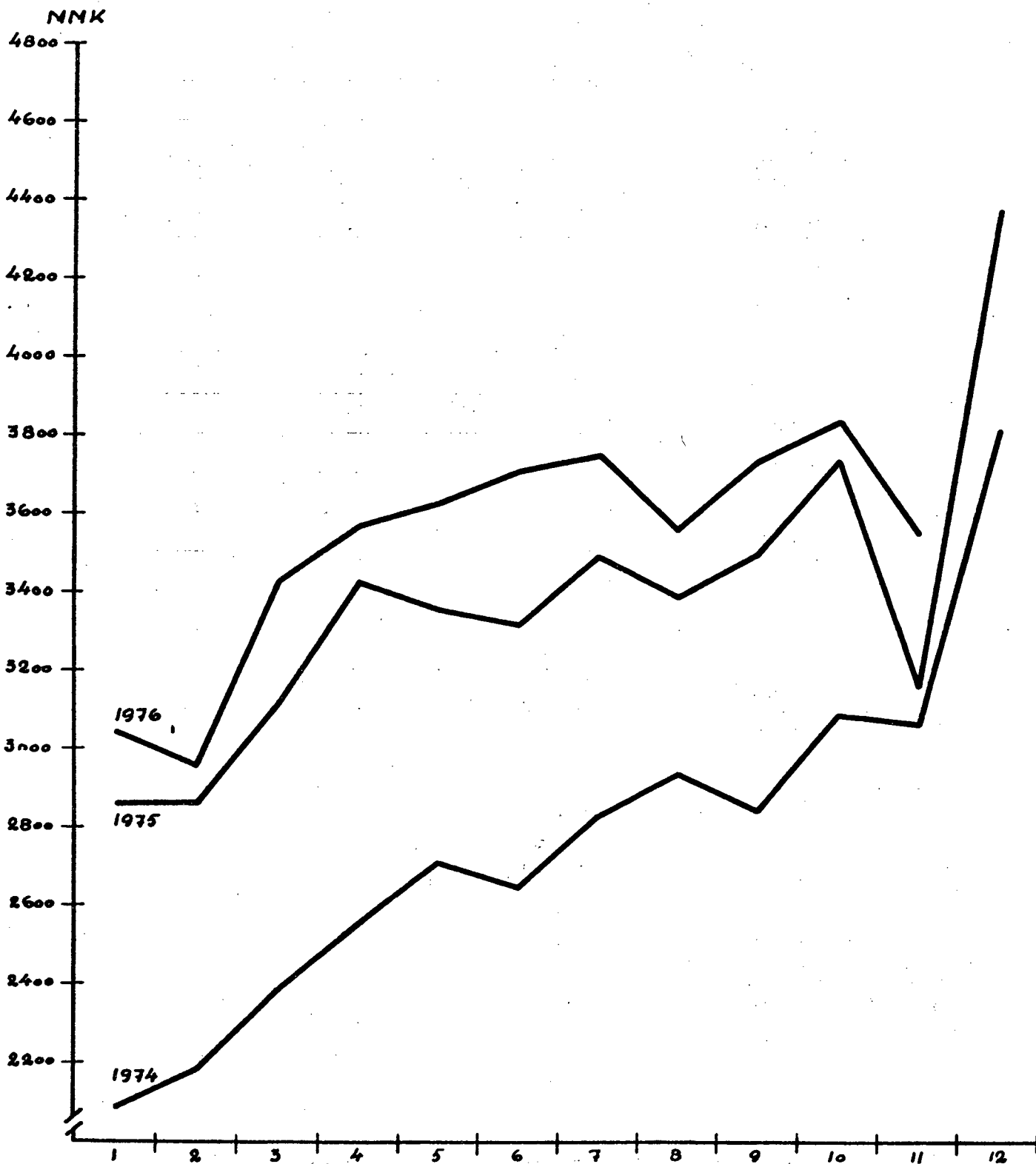
KUVIO 1

TUKKUKAUPAN MYYNTI - PARTIHANDELNS FÖRSÄLJNING



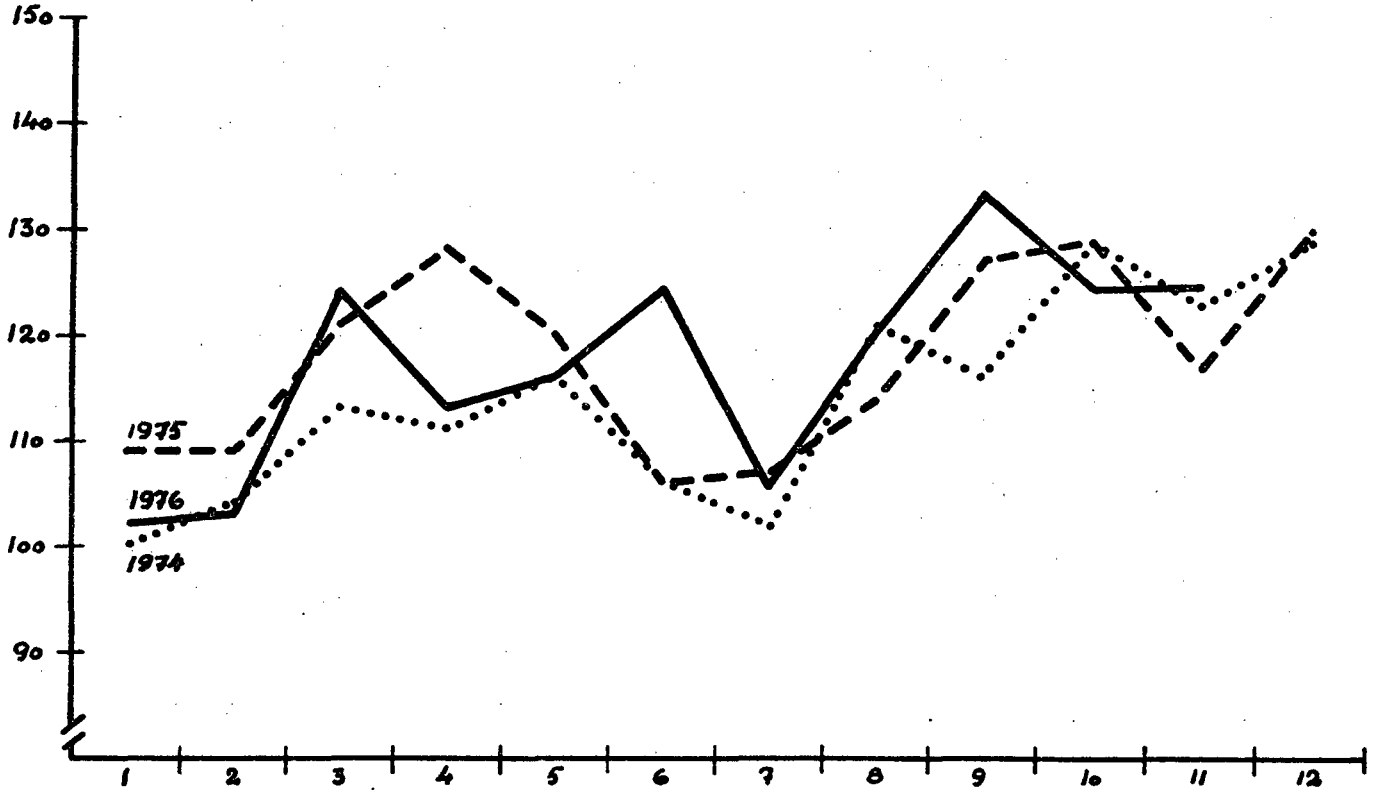
KUVIO 2

VÄHITTÄISKAUPAN MYYNTI - DETALJHANDELNS FÖRSÄLJNING



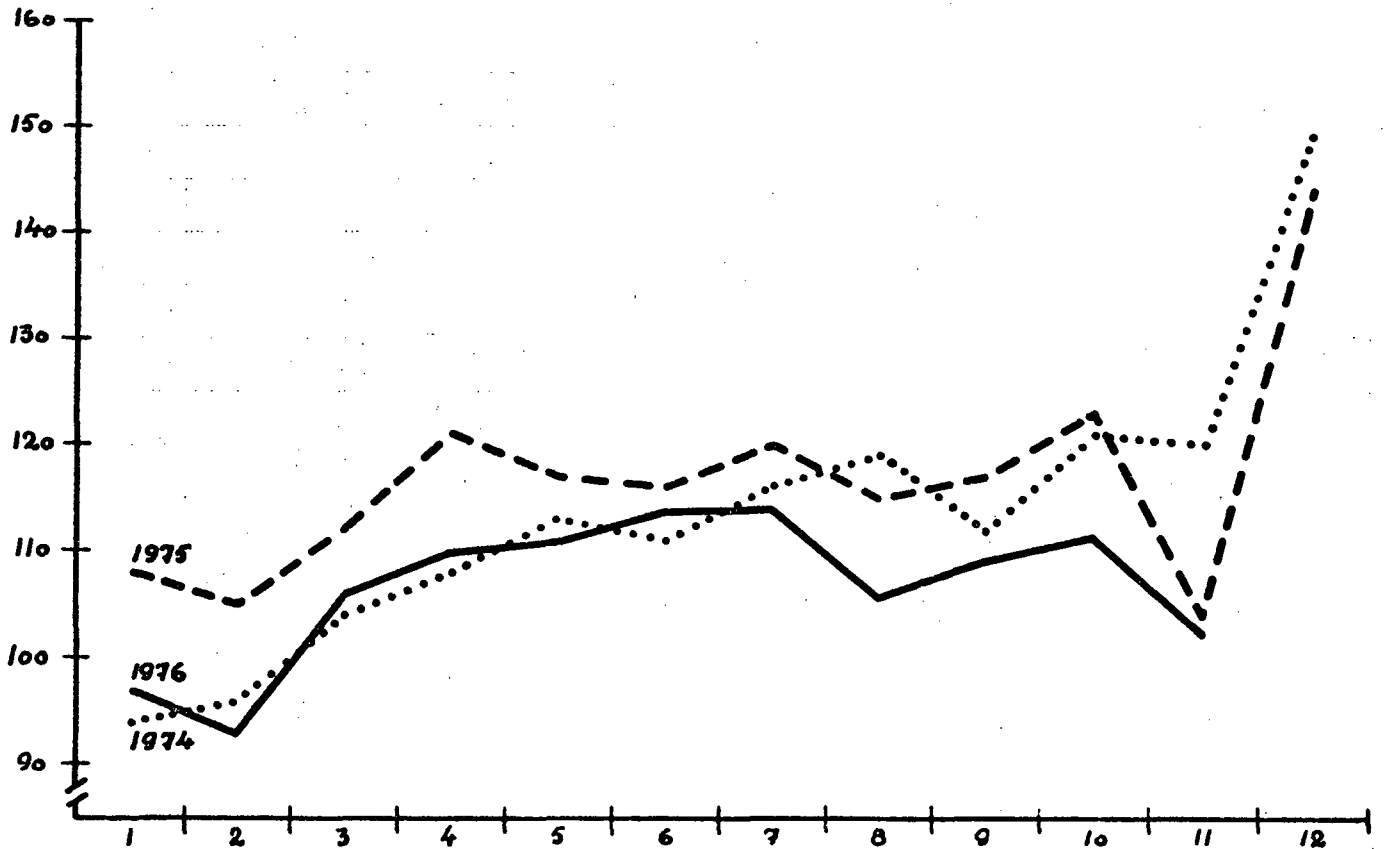
KUVIO 3

TUKKUKAUPAN VOLYYMI-INDEKSIT - PARTIHANDELNS VOLYMINDEX



KUVIO 4

VÄHITTÄISKAUPAN VOLYYMI-INDEKSIT - DETALJHANDELNS VOLYMINDEX



VÄHITTÄISKAPUN MYNTI - DETALJHANDELNS FÖRSÄLJNING

Vuosi ja kuukausi år och månad	Tavaratalokauppa Varuhandel	Sekatavarain kauppa Diversehandel	Elintarvikkeiden yleisvähittäiskauppa Allmän livsmedelsdetaljhandel	Maito-, meijerituote- ja leipä- vähittäiskauppa Mjök-, mejlerivaru- och bröds- detaljhandel	Liha-, kala- ja vihannesevähittäis- kauppa Kött-, fisk- och grönsakdetalj- handel	Muu elintarvikkeiden vähittäiskauppa Annan detaljhandel med livsmedel	Tekstiili- ja vaatetusalan yleis- vähittäiskauppa Allmän tekstilaru- och konfektions- detaljhandel	Kangas-, sisustus tekstiili- ja ompelu- tarvikkeivähittäiskauppa Detaljhandel med tyger, inrednings- textiler och sömnadstillbehör	Puku- ja turkistavarain vähittäis- kauppa Konfektors- och pälsvarudetalj- handel	Asuste-, hattu- ja nahkatavarain vähittäiskauppa Detaljhandel med ekiperingsartiklar, hattar och lädervaror	Jalkineiden vähittäiskauppa Skodetaljhandel	Rauta- ja rekennustarvikkeiden vähittäiskauppa Handel med järn- och byggnads- varor	Kaataloustarvikkeiden vähittäis- kauppa Detaljhandel med lantbrukstör- nödenheter	Sähköalan tarvikkeiden vähittäis- kauppa Detaljhandel med elvaror	Muu rauta-alan vähittäiskauppa Annan detaljhandel med järvaror
1976 XI	452.5	518.9	539.5	20.4	20.1	58.2	30.4	37.5	84.8	59.1	44.0	111.5	38.6	88.2	30.1
I - XI	4 557.9	5 829.5	6 028.9	224.0	240.1	793.3	314.4	361.4	786.0	592.6	437.9	1 262.0	389.4	1 021.5	422.8
	Arvoindeksi - Värdindex (1972 = 100)														
1976 XI	224	184	160	137	98	213	192	215	191	144	223	168	290	192	185
1976 XI	+12.1	+14.8	+9.4	-2.4	-25.6	-19.1	-15.2	+0.4	+1.6	-2.9	-1.8	+1.9	+29.0	-8.9	+6.7
I - XI	+9.5	+15.0	+9.2	+6.8	-16.6	-0.4	-0.4	+2.6	+11.9	-0.9	+10.8	-0.3	+12.8	+0.1	+6.6
	Volyyini-indeksi - Volymindex (1972 = 100)														
1976 XI	123	97	83	69	52	116	111	116	112	88	118	82	156	153	110
1976 XI	+0.4	+0.4	-5.3	-20.4	-34.4	-34.5	-22.2	-7.8	-4.9	-9.7	-18.2	-10.6	+10.9	-9.1	-2.1
I - XI	-1.9	-0.2	-6.7	-9.8	-27.6	-26.9	-10.2	-4.5	+3.4	-10.5	-12.8	-9.4	-0.7	-1.7	-3.4
	Volyyminmuutos 1976/1975 %:a (Vastaavaan kuukauteen verrattuna) - Volymförändring 1976/1975 % (Jämförande med motsvarande månad)														

VÄHITTÄISKAUPAN MYINTI (JATK.) - DETALJHANDELNS FÖRSÄLJNING (FORTS.)

Vuosi ja kuukausi År och månad	Höneläskäppa	Muu sinstustarvikeskäppa	Auton vähittäiskäppa	Huoltamotoininta	Apteekkitavarain käppa	Kemikalitavarain käppa	Kirjosten ja papertavarain vähittäis- käppa	Detaljhandel med böcker och peppers- varor	Kultasepänsteosten ja kellosten vähit- tiskäppa	Detaljhandel med guldmedsvaror och ur	Valokuvaus-, optisen ja tereyden- hoitolan vähittäiskäppa	Detaljhandel med foto-, optiska och hälsövärsartikkelar	Kukka- ja siemenkäppa	Blomster- och fröhandel	Muu vähittäiskäppa	Annaa handel i detalj	Kaikki vähittäiskäppat (pl. Alkon myymälät)	Detaljhandel sammanlagt (exkl. Alkos butikker)	Alkoholijumien käppa	Handel med alkoholdrycker	Kaikki vähittäiskäppat
	70.7	2.6	615.7	225.4	95.2	18.4	45.0	27.4	27.7	16.2	40.9	3 319.0	230.3	3 549.3	230.3	3 319.0	230.3	2 624.5	2 624.5	3 549.3	
I - XI	676.0	29.6	6 652.6	2 646.7	973.0	234.8	515.7	312.0	230.2	391.6	36 219.8	2 844.3	2 844.3	2 844.3	36 219.8	2 844.3	2 844.3	2 844.3	2 844.3	2 844.3	
	Myynti (ml. lvv) - Försäljning (inkl. omsättningssekt) Milj.mk																				
1976	207	166	213	181	227	160	191	224	178	233	191	209	192								
	Arvoindeksi - Värdindex (1972 = 100)																				
1976	+12.8	- 7.3	+42.8	+ 7.8	+10.9	+10.5	- 5.2	+18.4	+ 1.5	+11.4	+12.5	+13.2	+12.6								
I - XI	- 1.0	+21.4	+ 0.8	+ 8.3	+15.2	+34.0	+10.2	+19.0	+ 3.7	- 6.5	+ 7.0	+13.3	+ 7.4								
	Volymindex - Volymindex (1972 = 100)																				
1976	132	103	102	91	74	94	114	91	80	141	100	132	102								
	Volymindex 1976/1975 %:a (Vastaavaan kuukauteen verrattuna) - Volymförändring 1976/1975 % (Jämförande med motsvarande månad)																				
1976	+ 3.8	-15.4	+25.1	-12.0	-22.6	+ 0.6	-19.1	+18.5	-27.4	+ 3.6	- 2.1	+ 6.7	- 1.5								
I - XI	- 6.6	+14.2	-14.7	-11.0	-27.4	+22.7	- 3.4	+12.7	- 4.6	-11.4	- 7.4	+ 4.6	- 6.6								