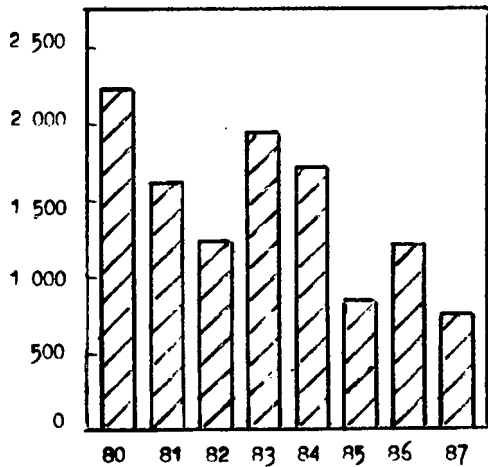


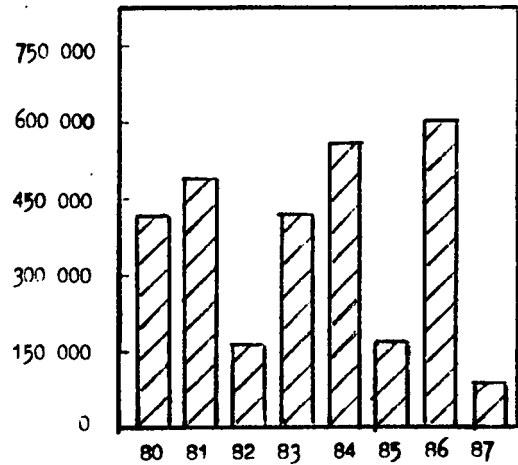
Työtaistelut

1987 4. neljännes ja ennakkotietoja vuodelta 1987

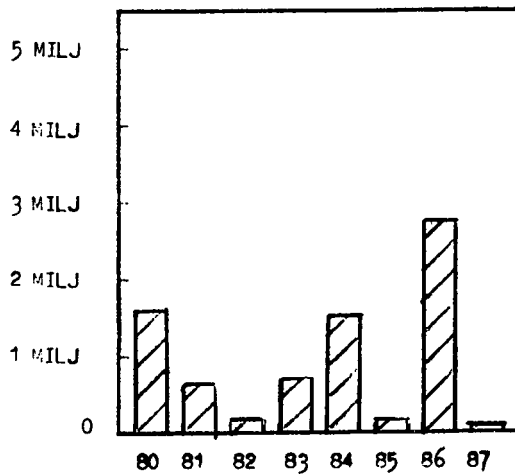
Päiväys — Datum
28.3.1988



TYÖTAISTELUT VUOSINA 1980-87



TYÖTAISTELUIHIN OSALLISTUNEET
TYÖNTEKIJÄT VUOSINA 1980-87



TYÖTAISTELUISSA MENETETYT TYÖPÄIVÄT
VUOSINA 1980-87

Tilastokeskuksen neljännesvuositilastoista laskemien alustavien ennakkotietojen mukaan käytiin maassamme vuonna 1987 kaikkiaan 751 työtaistelua. Niihin osallistui yhteensä yli 88 000 työntekijää ja työtaistelupäiviä kertyi lähes 114 000 työpäivää. Näin pientä työtaistelujen määrää ei ole ollut sitten vuoden 1970. Osallistuneita työntekijöitä on ollut vähemmän vuonna 1969 ja menetettyjä työpäiviä vuonna 1965. Tosin työtaisteluluvut ennen vuotta 1971 eivät ole täysin vertailukelpoisia myöhempien vuosien lukujen kanssa, sillä työtaistelutilaston kattavuus ko. vuoden jälkeen on oleellisesti parantunut. Viime vuoden työtaisteluluvut ovat alustavia ja tullevat lopullisessa vuoden 1987 työtaistelutilastossa jossain määrin nousemaan.

Vuoden 1987 neljännellä neljänneksellä käytiin 269 työtaistelua. Osallistuneita työntekijöitä oli hieman yli 30 000 ja menetettyjä työpäiviä liki 28 000 työpäivää. Verrattaessa viime vuoden neljännen neljänneksen työtaistelulukuja vuoden 1986 vastaavan neljänneksen lukuihin lisääntyivät työtaistelut 85:llä työtaistelulla, osallistuneita työntekijöitä oli likimain 10 000 vähemmän ja työtaistelupäiviä 18 000 päivää vähemmän.

Vuoden 1987 neljäs neljännes jatkui työpaikoilla rauhallisena. Marraskuussa loppui viime vuoden pisin työtaistelu. Se oli alkanut jo 2.6. ja kaikkiaan tuo neljäätoista sähkömiestä koskettanut lakko kesti kolme päivää yli viisi kuukautta.

Eniten työtaisteluita, niihin osallistuneita työntekijöitä ja työtaistelupäiviä viime vuoden viimeisellä neljänneksellä oli kulkuneuvojen valmistuksessa. Yleensä valtaosa, 93 %, työtaisteluista käytiin teollisuudessa. Bruttopalkkoina vuoden 1987 neljännellä neljänneksellä menetettiin kaikkiaan 8,4 miljoonaa markkaa.

101 työtaistelua, eli 38 % kaikista työtaisteluista käytiin kyseisellä neljänneksellä Turun ja Porin läänissä. Seitsemän työtaistelua oli valtakunnallista. Ne olivat pieniä henkilökuntapolitiikkaa vastustavia mielenilmaisuja.

1. TYÖTAISTELUT, NIIHIN OSALLISTUNEET TYÖNTEKIJÄT SEKÄ MENETETYT TYÖPÄIVÄT
VUOSINA 1980 - 86, NELJÄNNEKSITTÄIN VUONNA 1987 SEKÄ ENNAKKOTIETO KOKO
VUODELTA 1987

Vuosi	Työtaisteluja	Työntekijöitä			Menetettyjä työpäiviä	
		Lukumäärä	Työtaiste- lua kohden	Prosenttia työllisistä	Lukumäärä	Työtaist. osallist. kohden
1980	2 238	413 140	185	18,8	1 605 600	3,9
1981	1 612	492 960	306	22,0	659 100	1,3
1982	1 240	167 500	135	7,0	207 600	1,2
1983	1 940	421 840	217	17,7	719 700	1,7
1984	1 710	562 480	329	23,3	1 526 900	2,7
1985	848	171 350	202	7,0	174 300	1,0
1986	1 225	602 730	492	24,8	2 787 600	4,6
1)1987	751	88 430	118	3,6	113 910	1,3
I nelj.	189	21 140	112	0,9	22 710	1,1
II nelj.	184	22 040	120	0,9	47 660	2,2
III nelj.	109	14 270	131	0,6	15 900	1,1
IV nelj.	269	30 980	115	1,3	27 640	0,9

1) Ennakkotieto

2. TYÖTAISTELUT, TOIMIPAIKAT, TYÖNTEKIJÄT SEKÄ MENETETYT TYÖTUNNIT JA PALKAT
IV NELJÄNNESELLÄ VUONNA 1987

Kuu- kausi	Työtaisteluiden ajoittuminen kuukausittain	Työ- tais- teluita	Toimi- paik- koja	Työn- teki- jöitä	Menetet- tyjä työ- tunteja	Menetykset bruttopalkk. mk/työtunteja
X	Alkaneet ja päättyneet	101	101	12 905	71 506	2 701 900
	Alkaneet	-	-	-	-	-
	Päättyneet	-	-	-	-	-
	Jatkuneet	1	1	14	2 464	101 540
	YHTEENSÄ	102	102	12 919	73 970	2 803 440
XI	Alkaneet ja päättyneet	96	96	10 422	77 072	2 807 690
	Alkaneet	-	-	-	-	-
	Päättyneet	1	1	14	14 560	600 000
	Jatkuneet	-	-	-	-	-
	YHTEENSÄ	97	97	10 436	91 632	3 407 690
XII	Alkaneet ja päättyneet	71	71	7 635	57 999	2 303 600
	Alkaneet	-	-	-	-	-
	Päättyneet	-	-	-	-	-
	Jatkuneet	-	-	-	-	-
	YHTEENSÄ	71	71	7 635	57 999	2 303 600
IV NELJÄNNEKSI 1987		269	269	30 976	221 137	8 413 190

3. TYÖTAISTELUT, TOIMIPAIKAT, TYÖNTEKIJÄT SEKÄ MENETETYT TYÖTUNNIT JA PALKAT
TOIMIALOITTAIN LOKAKUUSSA VUONNA 1987

Toimiala	Työtai- teluita	Toimi- paikkoja	Työn- teki- jöitä	Menetet- tyjä työ- tunteja	Menetykset bruttopalkk. mk
Kaivos- ja muu kaivannais- toiminta					
Malmikaivostoimista	3	3	262	6 351	323 880
Teollisuus	99	99	12 657	67 619	2 479 560
Elintarvikkeiden valmistus	2	2	70	2 722	110 020
Juomien valmistus	2	2	33	160	5 890
Tekstiilien valmistus	3	3	354	1 441	41 070
Puutavaran paitsi puu- kalusteiden valmistus	8	8	327	1 722	59 200
Ei-metallisten kalusteiden valmistus	3	3	69	828	26 250
Massan, paperin ja paperi- tuotteiden valmistus	8	8	431	3 514	145 220
Kemikaalien valmistus	1	1	380	1 729	67 400
Maaöljyn jalostus	1	1	139	556	20 470
Raudan, teräksen ja ferroseosten valmistus	1	1	26	103	4 500
Metallituotteiden valmistus	7	7	832	4 019	146 960
Koneiden valmistus	17	17	2 257	20 570	747 720
Sähköteknisten tuotteiden valmistus	2	2	177	770	23 750
Kulkuneuvojen valmistus	44	44	7 562	29 485	1 081 110
Yhteensä	102	102	12 919	73 970	2 803 440

4. TYÖTAISTELUT, TOIMIPAIKAT, TYÖNTEKIJÄT SEKÄ MENETETYT TYÖTUNNIT JA PALKAT
TOIMIALOITTAIN MARRASKUUSSA VUONNA 1987

Toimiala	Työtai- seluita	Toimi- paikkoja	Työn- teki- jöitä	Menetet- tyjä työ- tunteja	Menetykset bruttopalkk. mk
Teollisuus	89	89	10 032	90 079	3 353 620
Elintarvikkeiden valmistus	2	2	30	14 640	603 600
Tekstiilien valmistus	10	10	795	2 488	75 170
Puutavaran paitsi puu- kalusteiden valmistus	1	1	193	684	22 490
Ei-metallisten kalusteiden valmistus	2	2	93	844	12 600
Massan, paperin ja paperi- tuotteiden valmistus	15	15	1 125	7 062	258 510
Kemikaalien valmistus	4	4	1 158	8 979	343 770
Muovituotteiden valmistus	2	2	19	120	3 760
Raudan, teräksen ja ferro- seosten valmistus	5	5	161	549	22 330
Muiden metallien valmistus	1	1	14	55	2 020
Metallituotteiden valmistus	8	8	862	2 877	106 770
Koneiden valmistus	8	8	1 339	19 100	742 790
Sähkötekhnisten tuotteiden valmistus	7	7	497	3 116	102 540
Kulkuneuvojen valmistus	24	24	3 746	29 565	1 057 270
Sähkö-, kaasu- ja vesihuolto					
Sähkö-, kaasu- ja lämpö- huolto	1	1	25	100	3 560
Tukku- ja vähittäiskauppa, ravitsemis- ja majoitustoiminta					
Vähittäiskauppa	1	1	35	240	7 600
Kuljetus, varastointi ja tietoliikenne					
Kuljetus	6	6	344	1 213	42 910
Tietoliikenne	3	3	172	648	24 260
Kuljetus	3	3	172	565	18 650
Yhteensä	97	97	10 436	91 632	3 407 690

5. TYÖTAISTELUT, TOIMIPAIKAT, TYÖNTEKIJÄT SEKÄ MENETETYT TYÖTUNNIT JA PALKAT
TOIMIALOITTAIN JOULUKUUSSA VUONNA 1987

Toimiala	Työtai- steluita	Toimi- paikkoja	Työn- teki- jäitä	Menetet- tyjä työ- tunteja	Menetykset bruttopalkk. mk
Teollisuus	62	62	5 980	42 381	1 527 300
Elintarvikkeiden valmistus	3	3	912	7 296	221 000
Tekstiilien valmistus	2	2	35	288	8 700
Puutavaran paitsi puu- kalusteiden valmistus	3	3	130	581	19 860
Massan, paperin ja paperi- tuotteiden valmistus	10	10	255	1 782	64 980
Kemikaalien valmistus	1	1	8	32	1 250
Muu savi- ja kivit tuotteiden valmistus	1	1	14	112	4 040
Raudan, teräksen ja ferro- seosten valmistus	3	3	62	291	11 440
Muiden metallien valmistus	2	2	109	689	30 000
Metallituotteiden valmistus	13	13	1 172	8 104	333 710
Koneiden valmistus	12	12	2 373	18 021	658 010
Sähköteknisten tuotteiden valmistus	2	2	53	152	4 760
Kulkuneuvojen valmistus	9	9	749	4 177	141 050
Instrumenttien ym. hieno- mekaanisten tuotteiden valmistus	1	1	108	856	28 500
Rakennustoiminta					
Talonrakennustoiminta	1	1	100	1 300	52 000
Tukku- ja vähittäiskauppa, ravitsemis- ja majoitustoiminta	3	3	430	6 223	216 400
Tukkukauppa ja agenttuuri- toiminta	2	2	60	463	16 400
Ravitsemis- ja majoitus- toiminta	1	1	370	5 760	200 000
Kuljetus, varastointi ja tietoliikenne	4	4	325	2 095	72 200
Kuljetus	2	2	243	1 726	60 050
Tietoliikenne	2	2	82	369	12 150
Rahoitus-, vakuutus-, kiinteistö- ja liike-elämää palveleva toiminta					
Vakuutustoiminta	1	1	800	6 000	435 700
Yhteensä	71	71	7 635	57 999	2 303 600

6. TYÖTAISTELUT, TOIMIPAIKAT, TYÖNTEKIJÄT SEKÄ MENETETYT TYÖTUNNIT JA PALKAT
TOIMIALOITTAIN IV NELJÄNNEKSELLÄ VUONNA 1987

Toimiala ¹⁾	Työtaisteluita	Toimipaikkoja	Työntekijöitä	Menetettyjä työtunteja	Menetykset bruttopalkk. mk
Kaivos- ja muu kaivannaistoiminta					
Malmikaivostoiminta	3	3	262	6 351	323 880
Teollisuus	249	249	28 655	197 615	7 258 940
Elintarvikkeiden valmistus	6	6	998	22 194	833 080
Juumien valmistus	2	2	33	160	5 890
Tekstiilien valmistus	15	15	1 184	4 217	124 940
Puutavaran paitsi puukalusteiden valmistus	12	12	650	2 987	101 550
Ei-metallisten kalusteiden valmistus	5	5	162	1 672	38 850
Massan, paperin ja paperituotteiden valmistus	33	33	1 811	12 358	468 710
Kemikaalien valmistus	6	6	1 546	10 740	412 420
Maaöljyn jalostus	1	1	139	556	20 470
Muovituotteiden valmistus	2	2	19	120	3 760
Muu savi- ja kivituuotteiden valmistus	1	1	14	112	4 040
Raudan, teräksen ja ferroseosten valmistus	9	9	249	943	38 270
Muiden metallien valmistus	3	3	123	744	32 020
Metallituotteiden valmistus	28	28	2 866	15 000	587 440
Koneiden valmistus	37	37	5 969	57 691	2 148 520
Sähkötekhnisten tuotteiden valmistus	11	11	727	4 038	131 050
Kulkuneuvojen valmistus	77	77	12 057	63 227	2 279 430
Instrumenttien ym. hienomekaniisten tuotteiden valmistus	1	1	108	856	28 500
Sähkö-, kaasu- ja vesihuolto					
Sähkö-, kaasu- ja lämpöhuolto	1	1	25	100	3 560
Rakennustoiminta					
Talonrakennustoiminta	1	1	100	1 300	52 000
Tukku- ja vähittäiskauppa, ravitsemis- ja majoitustoiminta	4	4	465	6 463	224 000
Tukkukauppa ja agenttuuri-toiminta	2	2	60	463	16 400
Vähittäiskauppa	1	1	35	240	7 600
Ravitsemis- ja majoitustoiminta	1	1	370	5 760	200 000
Kuljetus, varastointi ja tietoliikenne	10	10	669	3 308	115 110
Kuljetus	5	5	415	2 374	84 310
Tietoliikenne	5	5	254	934	30 800
Rahoitus-, vakuutus-, kiinteistö- ja liike-elämää palveleva toiminta					
Vakuutustoiminta	1	1	800	6 000	435 700
Yhteensä	269	269	30 976	221 137	8 413 190

1) Tässä luokituksessa on otettu huomioon vain päättyneet työtaistelut

**7. TYÖTAISTELUT, TOIMIPAIKAT, TYÖNTEKIJÄT SEKÄ MENETETYT TYÖTUNNIT JA PALKAT
TYÖTAISTELUN KESTON MUKAAN IV NELJÄNNEKSELLÄ VUONNA 1987**

Työtaistelun kesto	Työtaisteluita	Toimipaikkoja	Työntekijöitä	Menetettyjä työtunteja	Menetykset bruttopalkk. mk
4 tuntia ja alle	115	115	12 772	30 319	1 116 520
yli 4 tuntia - tasan 8 tuntia	60	60	8 544	62 247	2 439 670
yli 8 tuntia - 5 päivää tasan	87	87	9 294	107 315	3 923 620
yli 5 päivää - 10 päivää tasan	3	3	216	3 256	157 320
yli 10 päivää - 30 päivää tasan	1	1	121	3 440	176 060
yli 30 päivää	1	1	14	14 560	600 000
kestoja ei ole voitu määritellä	2	2	15	-	-
Yhteensä	269	269	30 976	221 137	8 413 190

**8. TYÖTAISTELUT, TOIMIPAIKAT, TYÖNTEKIJÄT SEKÄ MENETETYT TYÖTUNNIT JA PALKAT
LÄÄNEITTÄIN IV NELJÄNNEKSELLÄ VUONNA 1987**

Lääni	Työtaisteluita	Toimipaikkoja	Työntekijöitä	Menetettyjä työtunteja	Menetykset bruttopalkk. mk
Uudenmaan lääni	18	18	1 744	9 309	338 980
Turun ja Porin lääni	101	101	15 499	101 769	3 768 620
Hämeen lääni	61	61	3 110	16 939	575 670
Kymen lääni	9	9	654	2 605	91 640
Mikkelin lääni	7	7	334	933	32 080
Pohjois-Karjalaa lääni ..	8	8	623	2 593	114 600
Kuopion lääni	8	8	548	2 087	72 970
Keski-Suomen lääni	13	13	2 127	18 772	684 670
Vaasan lääni	12	12	744	18 512	723 580
Oulun lääni	17	17	1 276	11 866	526 780
Lapin lääni	8	8	1 145	8 055	295 080
Valtakunnallinen	7	7	3 172	27 697	1 188 520
Koko maa	269	269	30 976	221 137	8 413 190



SVT *Suomen Virallinen Tilasto*
Finlands Officiella Statistik
Official Statistics of Finland

Central Statistical
Office of Finland

Labour market
1988: 7

Tiedustelut:

Jorma Niskavaara
P. (90) 580 01

Julkaisujen myynti:

Försäljning:

Hinta — Pris

Tilastokeskus
PL 504
00101 Helsinki
Puh. (90) 173 41

Statistikcentralen
PB 504
00101 Helsingfors
Tel. (90) 173 41

25 mk

ISSN 0785-0107
= Työmarkkinat
ISSN 0785-0204