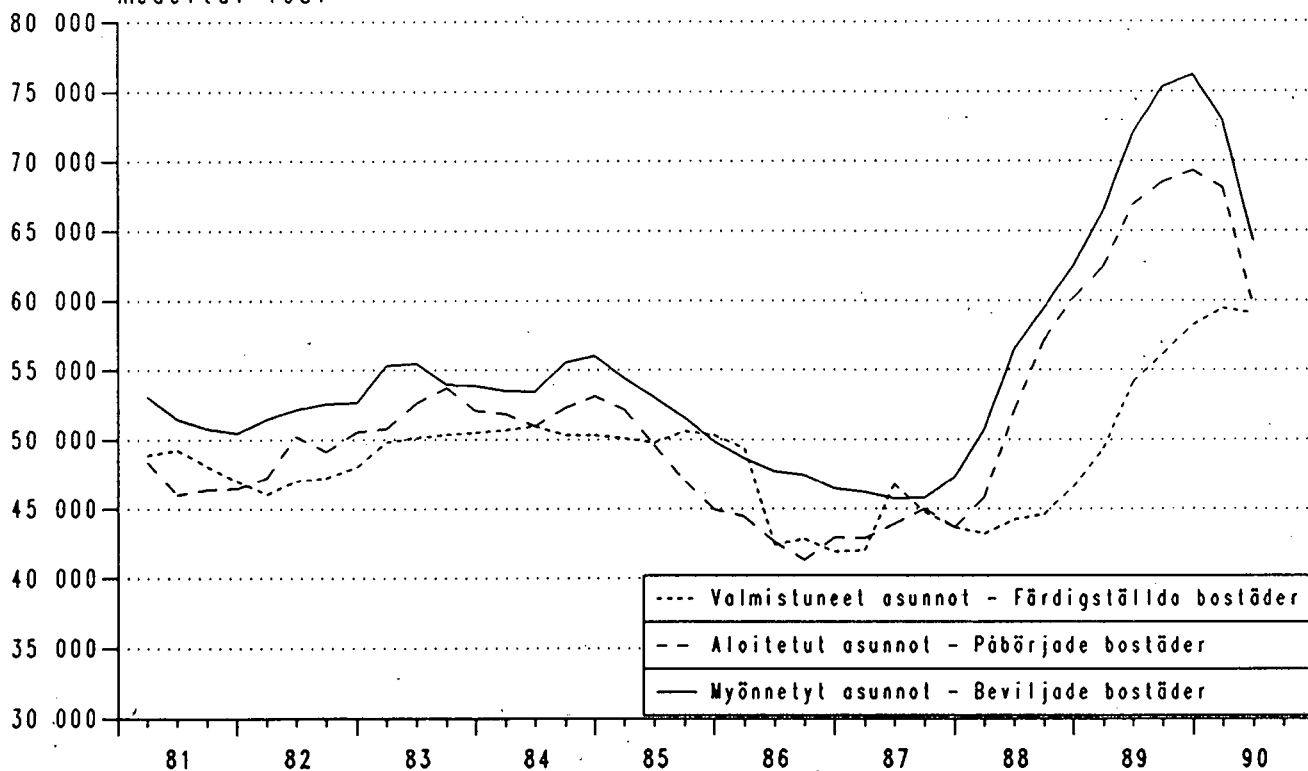


Asuntotuotanto

Bostadsproduktionen
1990, 2. neljännes - 2a kvartalet

17.9.1990

Myönnettyjen, aloitettujen ja valmistuneiden asuntojen liukuvat keskiarvot 1981 -
De beviljade, påbörjade och färdigställda bostädernas glidande medeltal 1981 -



**1. Yhteenveto asuinhuoneistoista talotyypeittäin 1982–
Sammandrag av bostadslägenheter enligt hustyp 1982–**

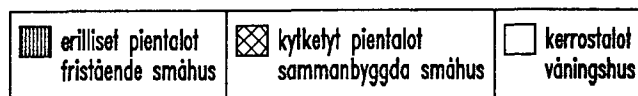
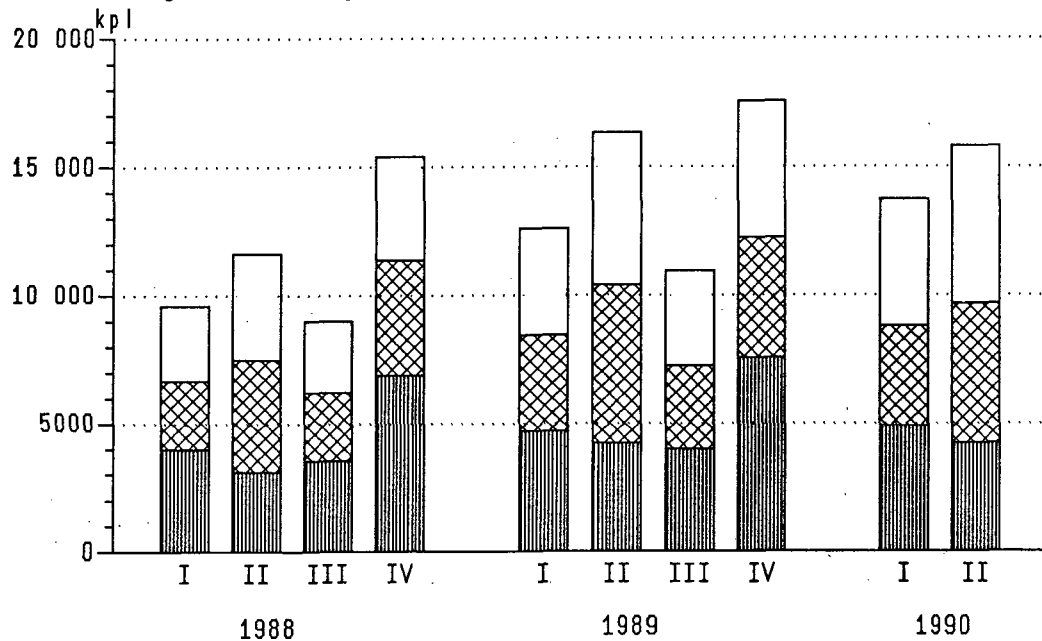
Vuosi ja neljännes År och kvartal	Koko maa – Hela landet								
	Myönnetyt – Beviljade				Aloitettut – Påbörjade				
	Asunnot yhteensä Bostäder inalles	Erilliset pientalot Fristående småhus	Kytkeyt pientalot Sammanbyggda småhus	Asuin-kerrostalot Flervånings-bostadshus	Asunnot yhteensä Bostäder inalles	Erilliset pientalot Fristående småhus	Kytkeyt pientalot Sammanbyggda småhus	Asuin-kerrostalot Flervånings-bostadshus	
1982 ...	52 873	19 407	14 654	17 929	50 667	19 388	14 443	15 888	
1983 ...	53 881	20 268	15 121	17 630	52 026	19 690	14 762	16 817	
1984 ...	56 034	20 182	15 947	19 079	53 109	19 786	14 524	17 991	
1985 ...	49 867	18 950	14 598	15 951	44 894	18 016	12 833	13 620	
1986 ...	46 431	17 859	13 307	14 809	42 889	17 159	12 050	13 265	
1987 ...	47 291	17 333	13 780	15 367	43 623	16 483	12 736	13 774	
1988 ...	62 454	22 952	19 176	19 597	60 158	21 563	18 355	19 437	
1989 ...	76 167	28 753	22 737	23 635	69 317	26 080	20 747	21 398	
1988 I	11 249	4 042	3 056	4 087	6 029	891	1 879	3 185	
1988 II	22 470	10 518	6 286	5 503	23 198	10 794	6 071	6 058	
1988 III	15 825	5 035	5 335	5 170	18 016	6 633	5 259	5 905	
1988 IV	12 910	3 357	4 499	4 837	12 924	3 248	5 146	4 295	
1989 I	15 235	5 965	4 274	4 758	8 262	1 818	2 867	3 446	
1989 II	27 964	12 518	7 786	7 397	27 655	13 015	6 943	7 283	
1989 III	19 208	6 220	6 208	6 495	19 657	7 645	6 031	5 641	
1989 IV	13 760	4 050	4 469	4 985	13 744	3 603	4 906	5 028	
1990* I	11 967	4 710	2 776	4 357	7 039	1 586	2 035	3 294	
1990* II	19 335	8 786	4 565	5 739	19 100	9 450	3 820	5 690	

Vuosi ja neljännes År och kvartal	Keskenäiset – Pågående				Valmistuneet – Färdigställda			
	Asunnot yhteensä Bostäder inalles	Erilliset pientalot Fristående småhus	Kytkeyt pientalot Sammanbyggda småhus	Asuin-kerrostalot Flervånings-bostadshus	Asunnot yhteensä Bostäder inalles	Erilliset pientalot Fristående småhus	Kytkeyt pientalot Sammanbyggda småhus	Asuin-kerrostalot Flervånings-bostadshus
1982 ...	45 422	19 597	11 269	13 637	47 997	19 112	12 836	15 508
1983 ...	46 978	19 828	11 714	14 605	50 500	19 365	14 256	16 108
1984 ...	49 182	21 125	11 979	15 104	50 337	18 068	14 253	17 334
1985 ...	43 587	20 813	10 529	11 653	50 306	18 211	14 341	16 963
1986 ...	45 005	20 636	10 354	13 391	41 910	17 210	12 392	11 925
1987 ...	44 907	20 641	10 680	12 799	43 635	16 384	12 363	14 444
1988 ...	58 224	24 441	14 543	18 367	46 537	17 540	14 382	13 878
1989 ...	68 849	29 840	17 230	20 543	58 244	20 448	17 925	19 059
1988 I	40 756	17 331	9 586	13 078	9 889	3 989	2 863	2 916
1988 II	52 105	25 004	11 290	14 995	11 836	3 116	4 367	4 134
1988 III	60 971	28 083	13 892	18 104	9 146	3 550	2 657	2 796
1988 IV	58 224	24 441	14 543	18 367	15 666	6 885	4 495	4 032
1989 I	53 357	21 346	13 512	17 491	12 691	4 690	3 763	4 159
1989 II	64 428	30 154	14 251	18 856	16 582	4 205	6 204	5 918
1989 III	72 917	33 799	17 025	20 812	11 162	3 994	3 257	3 685
1989 IV	68 849	29 840	17 230	20 543	17 809	7 559	4 701	5 297
1990* I	62 219	26 554	15 475	18 984	13 882	4 889	3 920	4 909
1990* II	65 130	31 780	13 850	18 540	16 181	4 225	5 447	6 138

2. Valmistuneet asuinhuoneistot talotyypeittäin II neljännes vuonna 1990
Färdigställda bostadslägenheter enligt hustyp II kvartalet år 1990

Talotyyppi Hustyp	Koko maa – Hela landet						Huoneistojen keskipinta-ala Lägenheternas medelyta		
	Kpl - St			1 000 m ²					
	1989		1990	1989		1990	1989		1990
	I - II	II	I - II	I - II	II	I - II	I - II	II	I - II
Yhteensä – Summa	29 273	16 181	30 063	2 218	1 193	2 290	75,8	73,7	76,2
Pientalot yhteensä Småhus inalles	18 862	9 672	18 481	1 641	835	1 654	87,0	86,3	89,5
Yhden asunnon talot Hus med en bostad	6 229	2 869	6 537	749	358	805	120,2	124,8	123,2
Muut erilliset pientalot Övriga fristående småhus	2 666	1 356	2 577	228	118	223	85,6	87,3	86,6
Kytkeytyt pientalot Sammanbyggda småhus	9 967	5 447	9 367	664	358	626	66,6	65,8	66,8
Asuinkerrostalot Flervåningsbostadshus	10 077	6 138	11 047	557	339	607	55,3	55,2	55,0
Muut kuin asuinrakennukset Andra än bostadsbyggnader	334	371	535	20	20	29	60,1	52,9	53,8

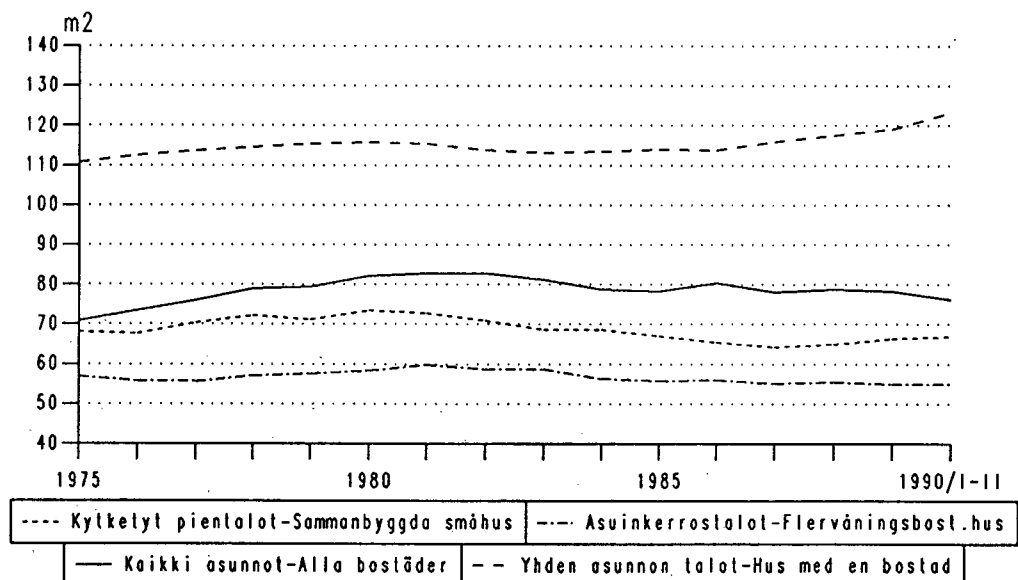
Valmistuneet asuinhuoneistot neljänneksittäin talotyyppin mukaan
Färdigställda bostadslägenheter kvartalsvis enligt hustyp



3. Valmistuneet asuinhuoneistot huoneistotyyppin mukaan II neljännes vuonna 1990
Färdigställda bostadslägenheter enligt lägenhetstyp II kvartalet år 1990

Huoneistotyyppi Hustyp	Koko maa – Hela landet						Huoneistojen keskipinta-ala Lägenheternas medelyta		
	Kpl – St			1 000 m ²					
	1989		1990	1989		1990	1989		1990
	I – II	II	I – II	I – II	II	I – II	I – II	II	I – II
Yhteensä - Summa ¹⁾	29 273	16 181	30 063	2 218	1 193	2 290	75,8	73,7	76,2
1h+kk – 1r+kv	1 696	903	1 646	57	31	56	33,8	34,1	34,0
2-h+kk – 2-r+kv	3 578	2 032	3 516	162	93	161	45,1	45,8	45,7
1h+k – 1r+k	1 014	665	1 202	38	26	46	37,4	38,4	38,3
2h+k – 2r+k	7 326	4 480	7 905	416	251	445	56,8	56,0	56,2
3h+k – 3r+k	7 032	3 824	6 997	544	293	543	77,3	76,7	77,6
4h+k – 4r+k	5 040	2 456	4 965	524	256	522	103,9	104,4	105,2
5h+k – 5r+k	2 745	1 271	2 786	348	164	359	126,6	128,9	128,9
6h+k ja yli 6r+k och större	748	423	892	123	72	149	164,1	170,4	166,8

Valmistuneiden asuntojen keskipinta-ala 1975-
De färdigställda bostädernas medelyta 1975-



1) Sisältää myös tuntemattomat huoneistotyypit
Inkluder även de okända lägenhetstyperna

4. Valmistuneet asuinhuoneistot lääneittäin II neljännes vuonna 1990
Färdigställda bostadslägenheter enligt län II kvartalet år 1990

Alue Område	Asuinhuoneistoja, kpl ¹⁾ Bostadslägenheter, st ¹⁾			Erilliset pientalot Fristående småhus			Kytkeytyt pientalot Sammanbyggda småhus			Asuinkerrostalot Flervåningsbostadshus		
	1989	1990		1989	1990		1989	1990		1989	1990	
	I-II	II	I-II	I-II	II	I-II	I-II	II	I-II	I-II	II	I-II
Koko maa – Hela landet	29 273	16 181	30 063	8 895	4 225	9 114	9 967	5 447	9 367	10 077	6 138	11 047
Uudenmaan lääni												
Nylands län	8 368	4 401	8 204	2 587	1 288	2 533	1 811	1 033	1 858	3 906	2 063	3 764
Pääkaupunkiseutu Huvudstadsregionen	5 430	2 700	4 958	1 375	644	1 236	1 034	586	1 025	2 986	1 463	2 678
Turun ja Porin lääni												
Åbo och Björneborgs län	3 459	2 212	3 743	1 041	539	1 171	1 331	882	1 264	1 015	655	1 162
Ahvenanmaan maakunta												
Landskapet Åland	118	46	91	31	9	26	28	3	9	59	30	40
Hämeen lääni												
Tavastehus län	4 598	2 500	4 749	1 080	626	1 231	1 496	869	1 537	1 949	918	1 877
Kymen lääni												
Kymmene län	1 696	1 275	2 223	533	263	584	653	328	564	495	671	1 060
Mikkelin lääni												
St. Michels län	1 036	631	1 319	313	140	329	457	315	538	226	172	445
Pohjois-Karjalan lääni												
Norra Karels län	948	787	1 211	345	142	317	354	352	465	240	285	420
Kuopion lääni												
Kuopio län	1 400	696	1 443	415	144	454	574	269	559	404	247	389
Keski-Suomen lääni												
Mellersta Finlands län	1 780	946	1 752	473	237	501	719	403	666	578	301	547
Vaasan lääni												
Vasa län	2 073	1 084	2 052	882	408	866	842	409	666	320	243	481
Oulun lääni												
Uleåborgs län	2 439	860	1 896	716	263	718	1 129	389	791	586	183	335
Lapin lääni												
Lapplands län	1 358	743	1 380	479	166	384	573	195	450	299	370	527

¹⁾ Sisältää myös muissa kuin asuinrakennuksissa valmistuneet asuinhuoneistot
 Inkluderar även andra bostäder än de som färdigställts i bostadsbyggnader

5. Valmistuneiden asuinhuoneistojen huoneistoala (1000 m²) talotyypin mukaan lääneittäin II neljännes vuonna 1990
Färdigställda bostadslägenheternas yta (1000 m²) enligt hustyp och län II kvartalet år 1990

Alue Område	Yhteensä ¹⁾ Sammanlagt ¹⁾			Erilliset pientalot Fristående småhus			Kytetyt pientalot Sammanbyggda småhus			Asuinkerrostalot Flervåningsbostadshus		
	1989	1990		1989	1990		1989	1990		1989	1990	
	I-II	II	I-II	I-II	II	I-II	I-II	II	I-II	I-II	II	I-II
Koko maa – Hela landet	2 218	1 193	2 290	977	476	1 029	664	358	626	557	339	607
Uudenmaan lääni												
Nylands län	635	340	642	273	142	281	135	77	141	224	120	217
Pääkaupunkiseutu Huvudstadsregionen	395	199	369	138	66	127	81	46	83	174	86	158
Turun ja Porin lääni												
Åbo och Björneborgs län	272	167	296	123	64	138	89	62	89	57	34	62
Ahvenanmaan maakunta												
Landskapet Åland	10	4	7	4	1	4	2	0	1	4	2	3
Hämeen lääni												
Tavastehus län	341	187	357	123	71	142	104	59	105	109	53	104
Kymen lääni												
Kymmene län	128	87	161	58	30	67	43	21	38	26	35	56
Mikkelin lääni												
St. Michels län	77	44	93	34	16	37	29	19	33	11	9	23
Pohjois-Karjalan lääni												
Norra Karelen län	70	50	83	36	15	34	20	19	26	13	15	23
Kuopion lääni												
Kuopio län	103	48	109	46	16	50	36	17	37	20	13	20
Keski-Suomen lääni												
Mellersta Finlands län	128	68	128	51	27	56	45	25	42	31	16	28
Vaasan lääni												
Vasa län	169	85	169	98	47	100	52	23	38	17	14	27
Oulun lääni												
Uleåborgs län	186	63	147	80	29	78	74	24	48	31	9	17
Lapin lääni												
Lapplands län	100	50	97	50	18	42	35	12	27	15	19	28

¹⁾ Sisältää myös muissa kuin asuinrakennuksissa valmistuneiden asuinhuoneistojen alan
 Inkluderar även lägenhetsytan på andra bostadslägenheter än de som färdigställda i bostadsbyggnader



Asuntotuotanto

Bostadsproduktionen
1990, 2. neljännes - 2a kvartalet

SVT Suomen Virallinen Tilasto
Finlands Officiella Statistik
Official Statistics of Finland

Central Statistical
Office of Finland

Housing construction
1990:16

Tiedustelut - Förfrågningar

Anja Räisänen
(90) 17 341

Saatavana seuraavat vuoden 1989 lopulliset taulukot:

- 383 Valmistuneet asuinhuoneistot talotyyppin ja omistajalajin mukaan
- 342 Valmistuneet asuinhuoneistot talotyyppin, rakennusaineen ja rakentamistavan mukaan
- 382 Valmistuneet uudet asuinrakennukset ja asuinhuoneistot; tilavuus, kerrosala, asuntojen lukumäärä ja huoneistoala talotyyppin, kerrosluvun ja rakennusaineen mukaan
- 393 Valmistuneet uudet varsinaiset asuinrakennukset ja asunnot talotyypeittäin ja huoneistotyypeittäin

Taulukoista 383, 342 ja 382 saatavana koko maa ja läänit.
Taulukosta 393 saatavana koko maa, läänit sekä kunnat.

Julkaisujen myynti:

Försäljning:

Hinta — Pris

Tilastokeskus
PL 504
00101 Helsinki
Puh. (90) 173 41

Statistikcentralen
PB 504
00101 Helsingfors
Tel. (90) 173 41

40 mk

ISSN 0785-0107
= Rakentaminen
ISSN 0784-8943