

SVT

Kauppa 1996:8
 Handel
 Trade

31.7.1996

Kauppa kävi sateisessa ja kylmässä toukokuussa

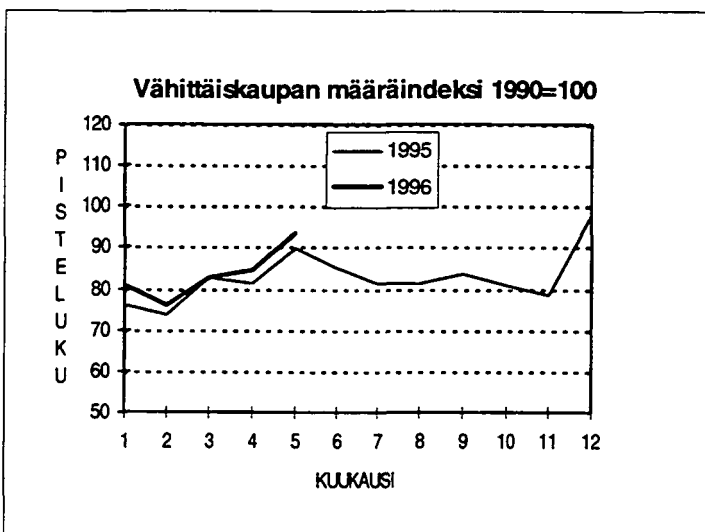
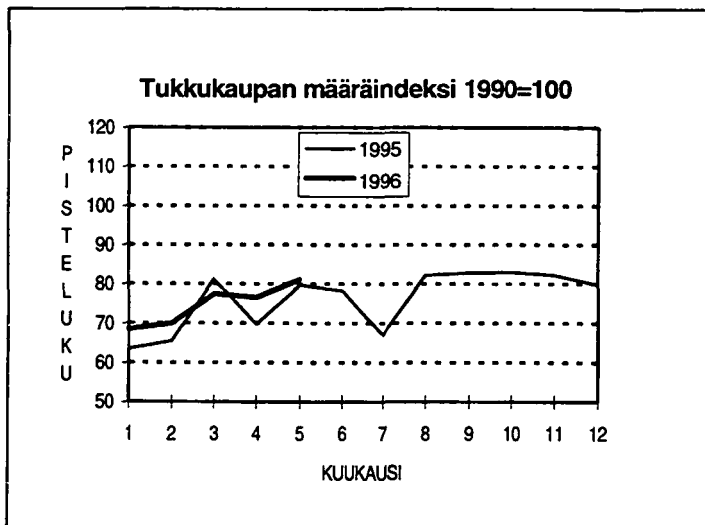
Tukkukaupan myynnin määrä lisääntyi 1,7 prosenttia ja vähittäiskaupan myynnin määrä 4,0 prosenttia viime vuoden toukokuusta tämän vuoden toukokuuhun. Myynnin arvonlisäveroton arvo nousi Tilastokeskuksen ennakkotietojen mukaan tukkukaupassa 2,9 prosenttia ja vähittäiskaupassa 4,8 prosenttia. Viime vuoden tammi-toukokuusta tämän vuoden tammi-toukokuuhun tukkukaupan myyntimäärä nousi 3,9 prosenttia ja vähittäiskaupan 3,5 prosenttia.

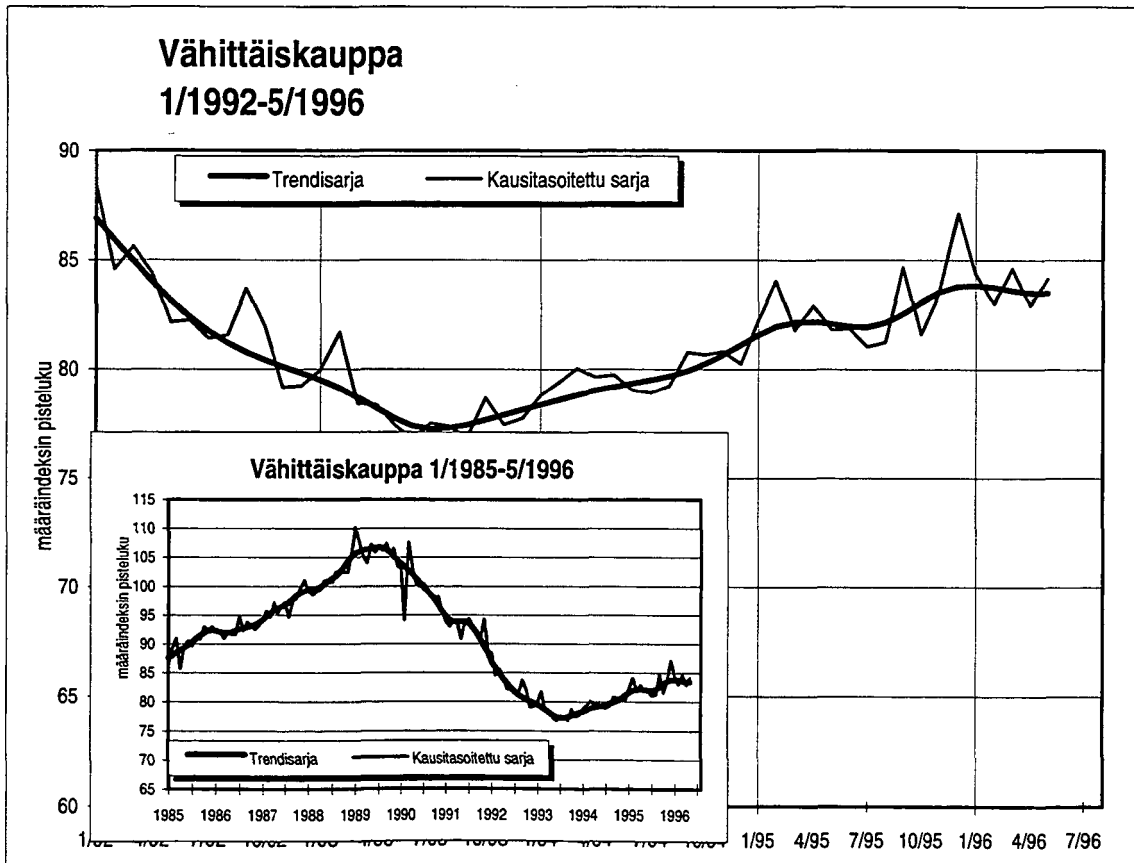
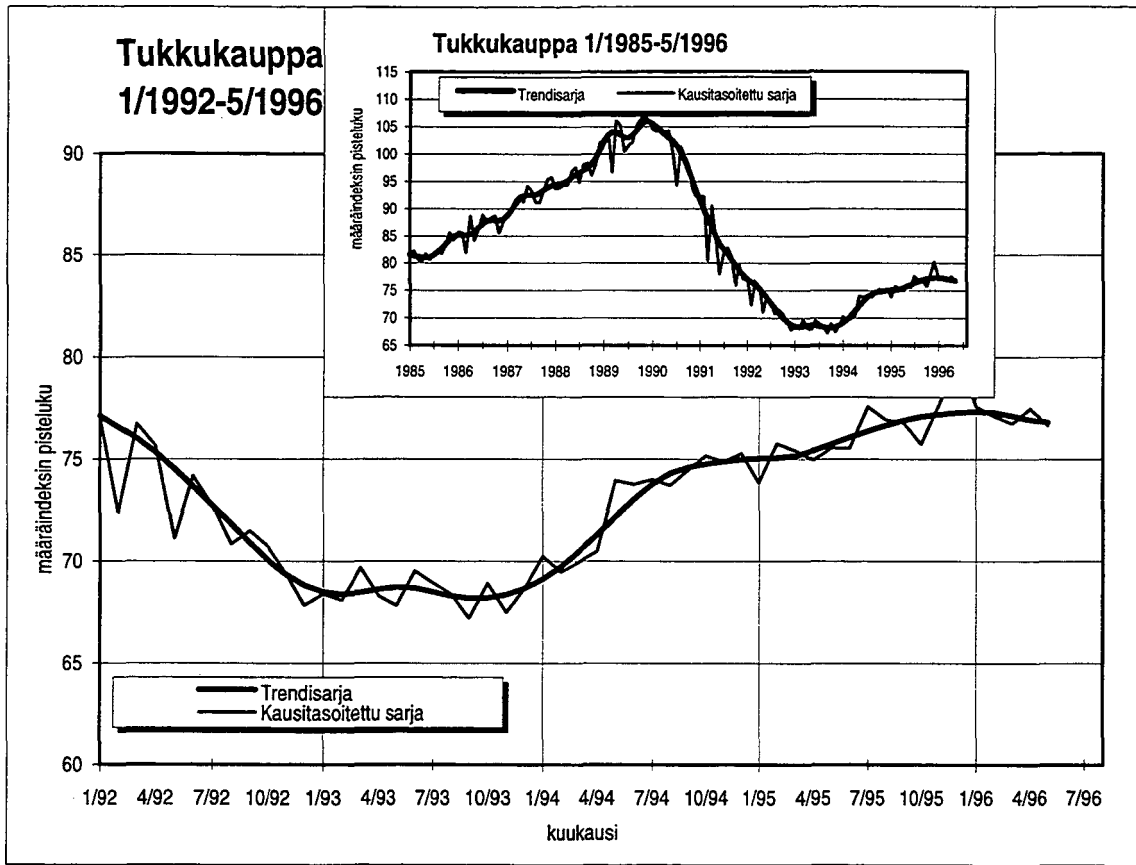
Tukkukaupan veturina toimivat investointitavaroiden tukkukauppa ja muu tukkukauppa. Investointitavaratukun seitsemän prosentin kasvun takana oli toimisto- ja tietokoneiden tukkukauppa. Muuta tukkukauppaa vauhditti kymmenen prosentin kasvuun hygieniatuotteiden ja kosmetiikan sekä urheiluvälineiden tukkukauppa. Bensiniin kansainvälisen markkinahinnan lasku ei vaikuttanut polttoainetukkukauppaan toukokuussa. Polttoainetukkukauppa laski yli seitsemän prosenttia. Keskon suuret yritysostot eivät heiluttaneet yleistukkukauppaa merkittävästi. Yleistukkukauppa laski nelisen prosenttia.

Vähittäiskauppaa piristi osaltaan Suomeen kohdistunut matkailun kasvu. Huonoista ilmoista huolimatta myyntimäärät kasvoivat lähes jokaisella vähittäiskaupan toimialalla. Sähkötarvikkeiden ja kodintekniikan vähittäiskaupan 13:n prosentin kasvun takana oli matkapuhelimien ja viihde-elektroniikan myynnin nousu. Alkuvuonna hyvin käynyt auto-kauppa piristi myös viihde-elektroniikan vähittäiskauppaa. Autojen vähittäiskauppa kasvoi toukokuussa kymmenen prosenttia.

Vaikka kauppoilla oli kaksi sunnuntai-aukiolopäivää toukokuussa, kasvattivat kioskit myyntiään kolme prosenttia. Myös tavaratalokauppa kasvoi hyvin. Kasvua kertyi yli kuusi prosenttia. Alkoholin tuontirajoitusten tiukentaminen toukokuussa pysäytti koko alkuvuoden jatkuneen alkoholijuomien kaupan pienenemisen. Toukokuussa alkoholikauppa oli viimevuotisella tasolla. Toukokuussa alkanut bensiniin vähittäishintojen lasku ei saanut huoltamokauppaa lisääntymään, vaan se väheni kolme prosenttia.

Enligt Statistikcentralens förhandsuppgifter ökade försäljningsvolymen i maj 1996 med 1,7 procent inom partihandeln och med 4,0 procent inom detaljhandeln jämfört med maj året förut. Under perioden januari-maj var ändringen av försäljningsvolymen 3,9 procent inom partihandeln och 3,5 procent inom detaljhandeln.





VÄHITTÄISKAUPAN MYYNTI - DETALJHANDELNS FÖRSÄLJNING

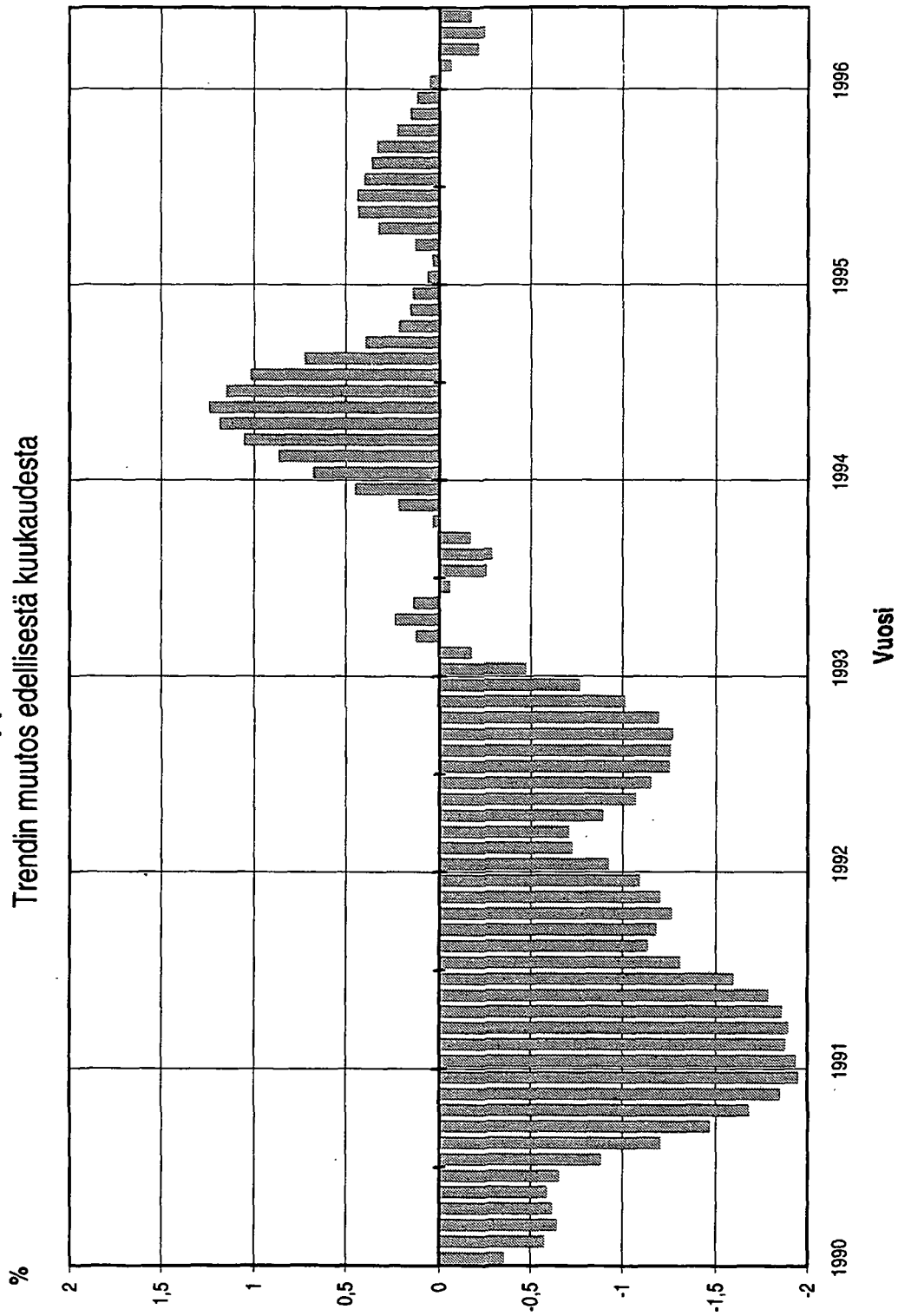
	MYYNTI MMK FÖRSÄLJNING		INDEXIT - INDEX (1990=100)		MUUTOKSET %:NA - FÖRÄNDRINGAR I %			
	ILMAN ALV - EXKL. MOMS		MÄÄRÄ VOLYM		ARVO - VÄRDE			
	TAMMI- TOUKO	JAN-MAJ	ARVO VÄRDE	TOUKO MAJ	ED.V.-FG.AR ED.KK FG.MAN	ED.V.-FG.AR ED.KK FG.MAN		
TOUKOKUU 1996 - MAJ 1996								
TOIMIALA - NÄRINGSRENN								
KOKO VÄHITTÄISKAUPPA HELA DETALJHANDELN	13 338.6	59 053.7	108.7	93.5	4.8	4.0	3.5	10.6
4310 TAVARATALOKAUPPA VARUHUSHANDEL	1 511.0	6 830.2	116.7	106.8	6.5	6.5	4.2	8.6
4321 SUPERMARKETTIKAUPPA SUPERMARKETHANDEL	1 327.7	6 561.1	108.9	104.1	-0.9	-0.6	0.4	-3.7
4322 PÄIVITTÄISTAVAR. YLEISVÄH.KAUPPA ALLMÄN DETALJHANDEL MED DAGL. VAR	1 795.6	8 301.0	99.3	94.9	-1.1	-0.8	-0.1	6.5
4330 PÄIVITTÄISTAVAR. ERIKOISVÄH.KAUPP SPECIAL DETALJHANDEL MED DAGL. VA	102.3	468.0	87.7	91.4	4.2	6.2	2.2	8.7
4337 KIOSKKAUPPA KIOSKHANDEL	135.5	669.8	88.0	78.5	5.4	3.3	-2.3	-8.2
4340 ALKOHOLIJUOMIEN KAUPPA HANDEL MED ALKOHOLDRYCKER	377.6	1 856.7	49.1	43.0	1.2	0.4	-6.4	-12.2
4350 TEKSTIILIJEN JA VAATTEIDEN VK. TEXTIL OCH BEKLÄNADSDOTALJHANDEL	691.1	2 973.1	100.0	84.5	6.9	5.9	1.8	1.7
4356 JALKINEIDEN VÄHITTÄISKAUPPA SKODOTALJHANDEL	100.7	339.8	107.5	95.9	9.6	11.3	3.3	38.7
4370 RAUTA- JA RAKENNUSTARV. VÄH.KAUPP HANDEL MED JÄRN- OCH BYGGVAROR	693.8	2 730.9	79.1	68.2	1.8	1.0	-1.3	19.8
4380 SÄHKÖTARV. JA KODINTEKN. VÄH.KAUPP HANDEL MED ELART. OCH HUSHÅLLSMAS	472.9	2 272.0	104.1	95.9	7.3	12.9	12.5	22.3
4390 SISUSTUSTARVIKKEIDEN VÄH.KAUPPA DETALJHANDEL MED INREDNINGSVAROR	263.2	1 146.1	81.4	72.6	9.3	7.9	3.5	27.7
4411 APTEEKIT APOTEK	549.2	2 603.9	162.0	113.5	6.2	2.9	3.1	4.8
4412 KEMIKAALITUOTTEIDEN VÄHITTÄISKAUPP KEMIKALIEVARUDETALJHANDEL	39.3	200.1	90.5	80.8	12.7	15.0	6.0	-5.0

VÄHITTÄISKAUPAN MYYNTI - DETALJHANDELNS FÖRSÄLJNING

TOUKOKUU 1996 - MAJ 1996	MYYNTI MMK FÖRSÄLJNING ILMAN ALV - EXKL. MOMS		INDEXSIT - INDEX (1990=100)		MUUTOKSET %:NA - FÖRÄNDRINGAR I %	
	TOUKO MAJ	TAMMI- TOUKO JAN-MAJ	ARVO VÄRDE TOUKO MAJ	MÄÄRÄ VOLYM TOUKO MAJ	ARVO - VÄRDE ED.V.-FG.AR ED.KK FG.MAN TOUKO MAJ	MÄÄRÄ - VOLYM ED.V.-FG.AR ED.KK FG.MAN TAMMI- TOUKO JAN- MAJ
TOIMIALA - NÄRINGSGREN						
4420 KIRJOJEN JA TOIMISTOTARV. VÄH.KAUP HANDEL MED BÖCKER OCH BYRÄVAROR	186.7	931.2	93.6	84.8	110.3	-6.4 2.7 -1.5 -8.8 1.1 -1.5
4430 KULTASEPÄNTEOSTEN JA KELLOJEN VÄH HANDEL MED GULDSEMEDSVAROR OCH UR	99.7	368.7	118.6	105.6	112.4	6.8 5.3 47.6 8.4 7.5 47.6
4440 VALOK.,OPTISEN JA TERV.H.ALAN V.K HANDEL MED FOTO-,OPT.-,HÄLSÖVÄRDS	123.8	626.5	73.2	70.9	103.3	6.8 6.1 -0.7 8.9 8.0 -0.1
4450 KUKKIEN JA PUUTARHA-ALAN VÄH.KAUP HANDEL MED BLOMSTER OCH TRÄDGÅRDS	162.4	420.8	191.6	170.3	112.5	7.1 -0.7 88.3 4.5 -3.5 85.7
4460 URHEILUTARV. JA VENEIDEN VÄH.KAUP HANDEL MED SPORTARTIKLAR OCH BÅTA	327.2	1 021.2	191.9	162.0	118.5	10.0 4.7 54.2 8.8 3.6 54.5
4480 MUU VÄHITTÄISKAUPPA ANNAN DETALJHANDEL	81.5	349.7	73.6	72.6	101.3	7.4 5.8 0.1 9.2 8.2 0.4
4520 MOOTTORIAJON. JA N. OSIEN VÄH.KAUP HANDEL MED MOTORFORDON, -DELAR	3 153.8	13 498.3	137.1	107.4	127.6	8.6 12.2 19.5 10.2 12.7 18.9
4530 HUOLTAMOTOIMINTA SERVICESTATIONSVERKSAMHET	1 143.5	4 884.5	118.9	86.2	137.9	7.6 4.5 18.7 -2.7 -2.5 17.5

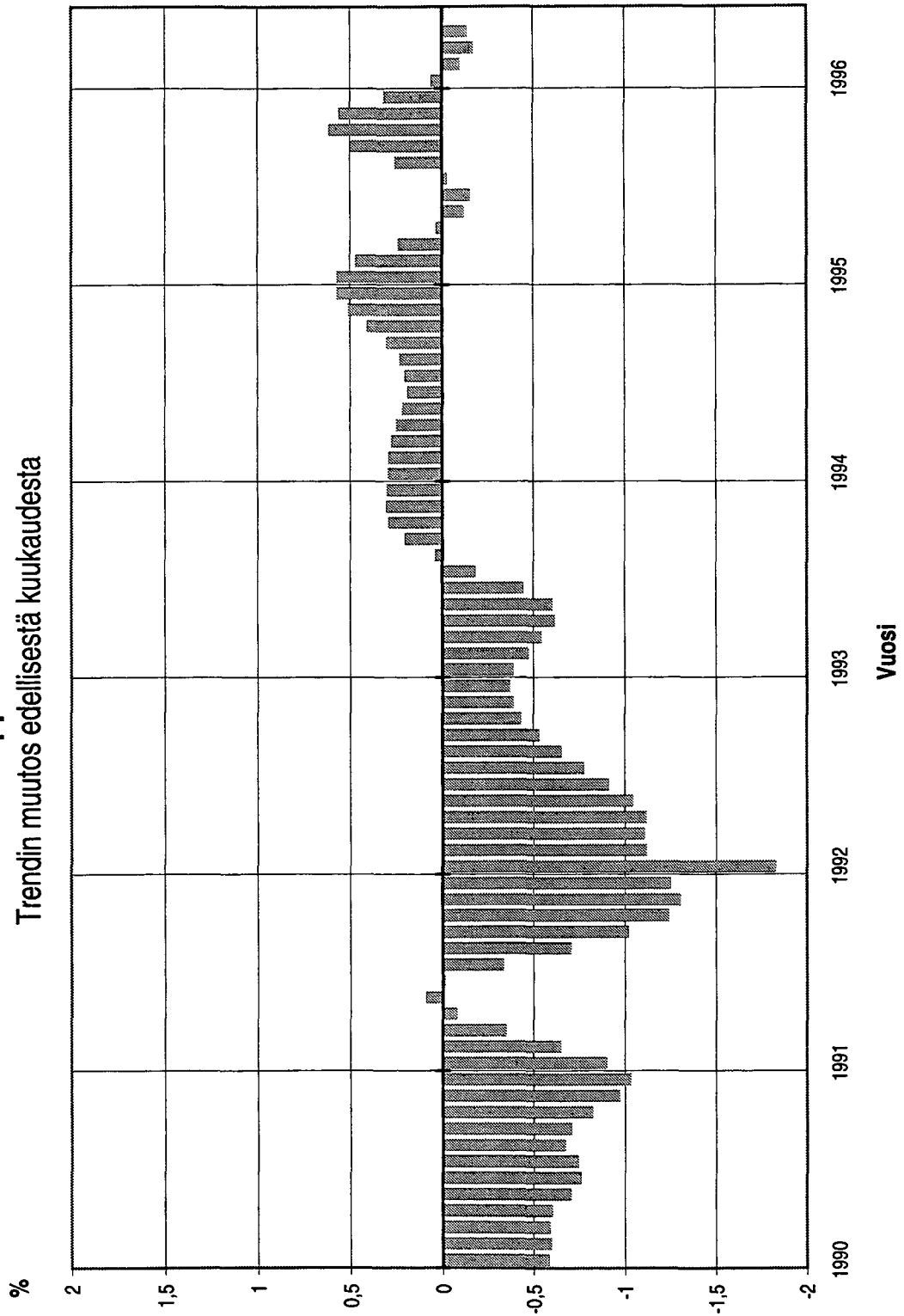
Tukkukauppa 1/1990 - 5/1996

Trendin muutos edellisestä kuukaudesta



Vähittäiskauppa 1/1990 - 5/1996

Trendin muutos edellisestä kuukaudesta



SVT

PMM
Sopimus
00100/617

SVT Suomen Virallinen Tilasto
Finlands Officiella Statistik
Official Statistics of Finland

Kauppa 1996:8
Handel
Trade

Tiedustelut - Förfrågningar - Inquiries:

Petri Vanttinen
Aila Kovanen
Tarmo Nummi
(90) 17 341