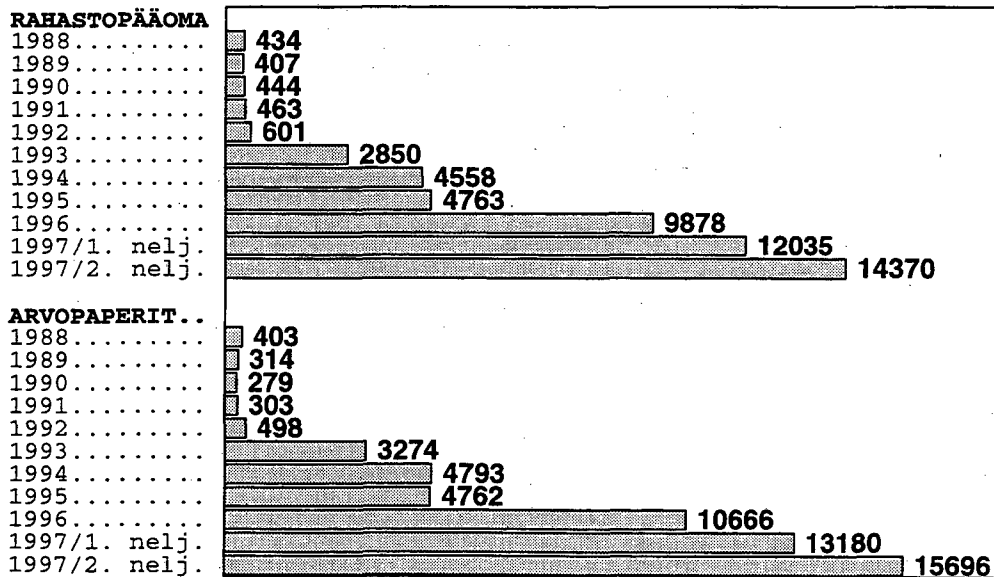


Rahoitusmarkkinoiden kuukausisarjoja

Finansmarknadens månadsserier

1997, elokuu - augusti

Sijoitusrahastot vuosina 1988 - 1997, milj. mk (Arvopaperisaamiset markkina-arvoisina (pl. sijoitustodistukset))



I ANTO- JA OTTOLAINAUS, 1997 Toukokuu - UT- OCH INLÅNING, 1997 Maj

Kotimainen antolainaus yleisölle ja ottolainaus yleisöltä, milj. mk, Ennakkolaskelma(1)

Inhemska utlåning till allmänheten och inlåning av allmänheten, milj. mk, Förhandsuppskattning(1)

	Muutos kuukauden aikana			Muutos vuoden aikana	
	31.5.1997 Förändring under månaden			Förändring under året	
	Mmk	Mmk	%	Mmk	%
A. Antolainaus - Utlåning.....	289277	1163	0,4	-656	-0,2
Suomen Pankki - Finlands Bank.....	42	-8	-16,0	-87	-67,4
Säästöpankit - Sparbanker.....	14694	188	1,3	1818	14,1
Osuuspankit - Andelsbanker.....	78517	279	0,4	-4324	-5,2
Liikepankit - Affärsbanker.....	190840	416	0,2	-827	-0,4
Ulkomaiset pankit - Utländska banker.	5184	288	5,9	2764	114,2
Pankit - Banker.....	289235	1171	0,4	-569	-0,2
1. Markkamääräinen - I mark.....	270744	1387	0,5	11425	4,4
Säästöpankit - Sparbanker.....	14609	188	1,3	1816	14,2
Osuuspankit - Andelsbanker.....	78516	279	0,4	-4295	-5,2
Liikepankit - Affärsbanker.....	173758	638	0,4	11339	7,0
Ulkomaiset pankit - Utländska banker.	3861	282	7,9	2565	197,9
2. Valuuttamääräinen - I utländsk valuta..	18491	-216	-1,2	-11994	-39,3
Säästöpankit - Sparbanker.....	85	0	0,0	2	2,4
Osuuspankit - Andelsbanker.....	1	0	0,0	-29	-96,7
Liikepankit - Affärsbanker.....	17082	-222	-1,3	-12166	-41,6
Ulkomaiset pankit - Utländska banker.	1323	6	0,5	199	17,7
B. Talletukset - Depositioner.....	300265	5823	2,0	2580	0,9
Säästöpankit - Sparbanker.....	20689	251	1,2	2542	14,0
Osuuspankit - Andelsbanker.....	90718	527	0,6	-3798	-4,0
Liikepankit - Affärsbanker.....	185755	4957	2,7	3103	1,7
Ulkomaiset pankit - Utländska banker.	1578	72	4,8	531	50,7
Osuuskauppojen säästökassat - Handelslagens sparkassar.....	1525	16	1,1	202	15,3
Pankit - Banker.....	298740	5807	2,0	2378	0,8
1. Markkamääräinen - I mark.....	286497	4358	1,5	6097	2,2
Säästöpankit - Sparbanker.....	20536	256	1,3	2653	14,8
Osuuspankit - Andelsbanker.....	90369	508	0,6	-3590	-3,8
Liikepankit - Affärsbanker.....	174435	3620	2,1	6628	3,9
Ulkomaiset pankit - Utländska banker.	1157	-26	-2,2	406	54,1
2. Valuuttamääräinen - I utländsk valuta..	12243	1449	13,4	-3719	-23,3
Säästöpankit - Sparbanker.....	153	-5	-3,2	-111	-42,0
Osuuspankit - Andelsbanker.....	349	19	5,8	-208	-37,3
Liikepankit - Affärsbanker.....	11320	1337	13,4	-3525	-23,7
Ulkomaiset pankit - Utländska banker.	421	98	30,3	125	42,2

(1) Käsitteeseen "yleisö" kuuluvat pankkeja ja valtiota lukuunottomatta kaikki kotimaiset talousyksiköt.

(1) Begreppet "allmänheten" omfattar förutom bankerna och staten alla inhemska ekonomiska enheter.

Lukuihin vaikuttaa Okopankin siirtyminen osuuspankeista liikepankkeihin - Uppgifterna påverkas av att Okopankki övergått från andelsbanker till affärsbanker

II Kotimainen antolainaus yleisöltä, milj. mk, (Laaja yleisökäsite)
Inhemsk utlåning till allmänheten och inlåning av allmänheten, milj. mk, (Det vidsträckt begreppet allmänheten)

	1996											V*
	VI	VII	VIII	IX	X	XI	XII	I*	II*	III*	IV*	
A. Antolainaus - Utlåning	292103	289593	289868	289603	289688	289904	289214	285057	288317	287397	288114	289277
Suomen Pankki - Finlands Bank.....	124	116	108	102	92	74	70	68	63	59	50	42
Säästöpankit - Sparbanker.....	13058	13125	13271	13413	13541	13781	13873	13995	14208	14326	14506	14694
Osuuspankit - Andelsbanker.....	83081	83124	83316	79796	79532	79699	78851	78368	78410	78496	78238	78517
Liikepankit - Affärsbanker.....	192434	190308	190263	193118	193148	192954	192290	188066	191082	190294	190424	190840
Ulkomaiset pankit - Utländska banker.	3406	2920	2910	3174	3375	3396	4130	4560	4554	4222	4896	5184
Pankit - Banker	291979	289477	289760	289501	289596	289830	289144	284989	288254	287338	288064	289235
1. Markkamääräinen - I mark.....	261415	260630	261910	262198	263228	264139	265014	265705	267855	268464	269357	270744
Säästöpankit - Sparbanker.....	12978	13054	13203	13349	13478	13719	13815	13909	14120	14240	14421	14609
Osuuspankit - Andelsbanker.....	83052	83095	83287	79768	79504	79671	78845	78362	78404	78491	78237	78516
Liikepankit - Affärsbanker.....	163499	162713	163522	167064	168200	168625	169564	170622	172295	172812	173120	173758
Ulkomaiset pankit - Utländska banker.	1886	1768	1898	2017	2046	2124	2790	2812	3036	2921	3579	3861
2. Valuuttamääräinen - I utländsk valuta..	30564	28847	27850	27303	26368	25691	24130	19284	20399	18874	18707	18491
Säästöpankit - Sparbanker.....	80	71	68	64	63	62	58	86	88	86	85	85
Osuuspankit - Andelsbanker.....	29	29	29	28	28	28	6	6	6	5	1	1
Liikepankit - Affärsbanker.....	28935	27595	26741	26054	24948	24329	22726	17444	18787	17482	17304	17082
Ulkomaiset pankit - Utländska banker.	1520	1152	1012	1157	1329	1272	1340	1748	1518	1301	1317	1323
B. Talletukset - Depositioner	297261	294519	293495	293551	294579	292586	297563	298696	293127	299152	294442	300265
Säästöpankit - Sparbanker.....	18350	18546	18673	18572	18872	18989	19267	19756	19988	20249	20438	20689
Osuuspankit - Andelsbanker.....	95509	94983	95298	90439	91373	91249	91067	91509	89928	90496	90191	90718
Liikepankit - Affärsbanker.....	180398	178414	176924	181935	181723	179761	184473	184169	180401	185582	180798	185755
Ulkomaiset pankit - Utländska banker.	1677	1249	1252	1227	1227	1188	1333	1785	1325	1320	1506	1578
Osuuskauppojen säästökassat -												
Handelslagens sparkassar.....	1327	1327	1348	1378	1384	1399	1423	1477	1485	1505	1509	1525
Pankit - Banker	295934	293192	292147	292173	293195	291187	296140	297219	291642	297647	292933	298740
1. Markkamääräinen - I mark.....	281762	279202	279168	278338	280134	278988	283645	284986	279599	285494	282139	286497
Säästöpankit - Sparbanker.....	18112	18292	18434	18352	18665	18802	19088	19663	19813	20086	20280	20536
Osuuspankit - Andelsbanker.....	94987	94468	94785	89998	90951	90832	90661	91102	89561	90143	89861	90369
Liikepankit - Affärsbanker.....	167757	165547	165043	169109	169706	168563	172949	172819	169256	174259	170815	174435
Ulkomaiset pankit - Utländska banker.	906	895	906	879	812	791	947	1402	969	1006	1183	1157
2. Valuuttamääräinen - I utländsk valuta..	14172	13990	12979	13835	13061	12199	12495	12233	12043	12153	10794	12243
Säästöpankit - Sparbanker.....	238	254	239	220	207	187	179	93	175	163	158	153
Osuuspankit - Andelsbanker.....	522	515	513	441	422	417	406	407	367	353	330	349
Liikepankit - Affärsbanker.....	12641	12867	11881	12826	12017	11198	11524	11350	11145	11323	9983	11320
Ulkomaiset pankit - Utländska banker.	771	354	346	348	415	397	386	383	356	314	323	421

* Ennakkotietoja - Preliminära uppgifter

IV Arvopapereiden keskikorkoja ja osinkotuottoja kuukauden ja vuoden aikana
Medelräntor på värdepapper och dividendavkastningar på aktier per månad och under året

	1996												1997						
	VII	VIII	IX	X	XI	XII	I	II	III	IV	V	VI	VII						
Joukkovelkakirjojen nimelliset keskikorkot																			
Nominella medelräntor på masskuldebrev																			
Yritykset - Företag.....			4,00	6,67	5,51			6,00				6,00							
Rahoituslaitokset - Finansieringsinstitut....		4,82	5,50	4,50	5,10	4,31	6,45	5,23	4,63	5,29	4,64	5,32							
Valtio - Staten.....	8,85	7,65	6,82	7,92	7,58	8,70	5,76	8,91	8,49	8,65	4,96	7,78	8,57						
Kunnat ja kuntayhtymät																			
Kommuner och samkommuner.....																			
Yhteensä - Sammanlagt.....	8,85	7,56	6,70	7,61	6,45	7,44	5,81	8,42	7,74	8,28	4,74	7,56	8,57						
Osakkeiden efektiiviset osinkotuotot - Effektiv dividendavkastning på aktier																			
Pankit ja rahoitus - Bank och finans.....	0,38	0,38	0,33	0,30	0,28	0,27	0,41	0,37	2,03	2,18	2,06	2,14	1,76						
Vakuutus ja sijoitus - Försäkring och investering.....	2,00	1,68	1,55	1,39	1,41	1,35	1,41	1,28	1,45	1,51	1,43	1,42	1,31						
Rahoitus yht. - Finansiering sammanlagt.....	0,82	0,73	0,66	0,60	0,59	0,56	0,85	0,77	1,77	1,89	1,78	1,82	1,56	1					
Kuljetus ja liikenne - Trafik och transport.....	3,59	4,19	3,62	3,54	3,23	3,26	2,92	2,80	3,02	3,26	3,15	3,05	2,92	1					
Kauppa ja muut palvelut - Handel och övriga tjänster.....	2,60	2,53	2,64	2,56	2,57	2,58	2,23	2,11	2,22	2,30	2,19	2,14	2,12						
Teollisuus - Industri.....	1,92	1,82	2,55	2,53	2,48	2,31	2,26	1,86	2,07	2,30	2,19	2,14	1,99						
Siltä: Därav:																			
Metalliteollisuus - Metallindustri.....	2,68	2,55	2,62	2,65	2,70	2,57	2,40	2,21	2,24	2,68	2,81	2,72	2,52						
Metsäteollisuus - Skogsindustri.....	0,81	0,78	5,08	5,31	5,37	5,14	4,55	3,46	3,77	3,95	3,62	3,57	3,36						
Moniatoteollisuus - Mångbranschindustri..	1,51	1,45	2,23	2,27	2,26	2,07	2,55	2,11	2,82	2,99	1,94	1,93	1,96						
Elintarviketeollisuus - Livsmedelsindustri..	2,24	2,21	2,35	2,33	2,27	2,08	1,73	1,49	1,45	1,51	1,54	1,57	1,49						
Rakennusteollisuus - Byggnadstri.....	1,63	1,48	1,63	1,58	1,59	1,55	1,05	1,02	1,64	1,89	1,82	1,75	1,68						
Tietoliikenne ja elektroniikka - Telekommunikation och elektronik.....	1,86	1,69	1,81	1,64	1,49	1,31	1,11	0,81	1,08	1,21	1,05	0,98	0,83						
Kemian teollisuus - Kemi.....	2,62	2,64	2,73	2,71	2,58	2,39	2,28	2,15	2,27	2,84	2,91	2,91	2,85						
Muut - Övriga.....	2,12	1,88	2,05	1,96	1,89	1,91	2,13	1,82	2,04	1,96	1,87	1,79	1,69						
Kaikki yhteensä - Sammanlagt.....	1,88	1,81	2,38	2,35	2,30	2,16	2,15	1,81	2,08	2,29	2,18	2,13	1,99						

V HEX-OSAKEINDEKSI (28.12.1990 =1000 Helsingin Arvopaperipörssin osakeindeksi)

V HEX-AKTIEINDEX (28.12.1990 =1000 Helsingfors Fondbörs aktieindex)

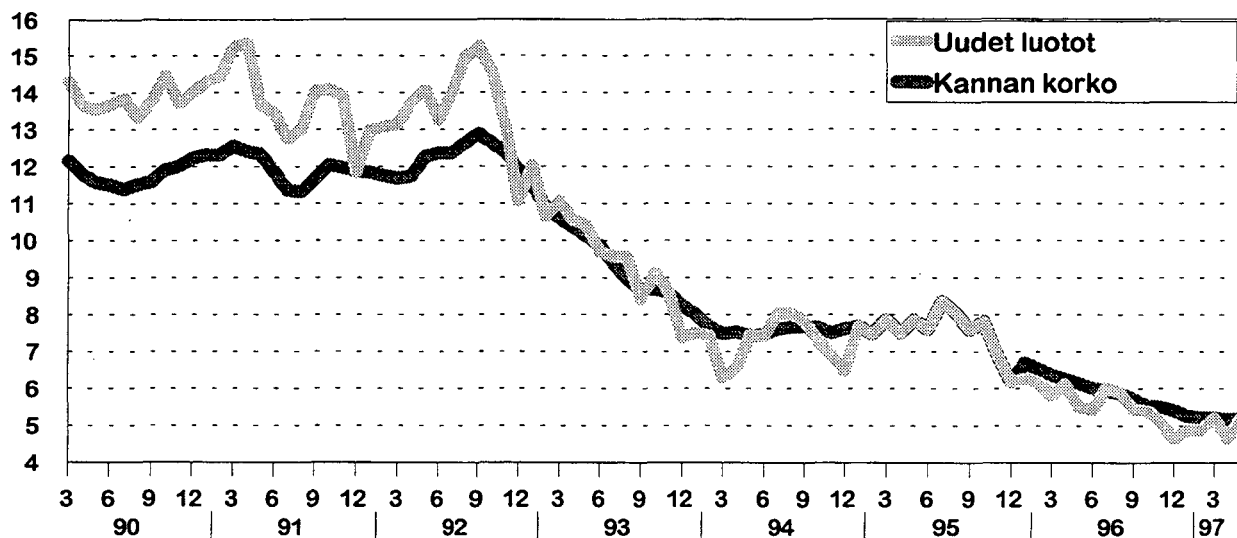
	Yleisindeksi -	Generalindex	Portfolioindeksi -	Portfolioindex	20 vaihdetuunta -	20 mest omsatta	pankit ja rahotus -	bank och finans	vakuutus -	försäkring	siilotus -	investering	kuljetus ja liikenne	traffik och transport	kauppa	handel	muut palvelut	övriga tjänster	metalli	metallindustri	metä	skogsindustri	monialayritykset	mängbranch	energia	energia	ellintarvike	lääke ja kemia	farmaceutinen	tele ja elektronikka	tele och elektronik	viestintä	media och publik	övrig industri
1.7.1997	3229	2600	2774	718	1529	1307	2316	2344	3738	3673	2779	7789	943	961	1035	1413	927	1274	1089															
2.7.1997	3245	2620	2793	765	1571	1300	2311	2379	3614	3683	2789	7783	951	963	1037	1406	935	1270	1091															
3.7.1997	3295	2649	2845	784	1556	1306	2338	2377	3722	3715	2836	7767	951	972	1075	1447	939	1273	1097															
4.7.1997	3333	2675	2881	785	1557	1308	2357	2382	3697	3761	2858	7818	951	984	1079	1473	957	1271	1098															
7.7.1997	3345	2677	2892	789	1543	1308	2366	2377	3722	3769	2862	7740	951	979	1085	1491	952	1265	1109															
8.7.1997	3348	2667	2898	774	1524	1301	2367	2368	3655	3767	2863	7705	951	975	1082	1512	935	1261	1108															
9.7.1997	3407	2693	2963	784	1525	1303	2363	2369	3622	3773	2937	7699	1013	969	1086	1572	937	1269	1102															
10.7.1997	3371	2678	2932	788	1514	1297	2363	2349	3572	3779	2941	7768	992	962	1075	1531	925	1258	1086															
11.7.1997	3384	2691	2942	781	1509	1273	2374	2362	3639	3805	2978	7786	971	977	1076	1533	923	1264	1097															
14.7.1997	3417	2706	2974	800	1520	1270	2395	2361	3905	3801	2990	7827	963	979	1072	1566	920	1264	1103															
15.7.1997	3424	2723	2990	824	1555	1264	2414	2358	3946	3792	2989	7732	951	1035	1078	1550	925	1279	1106															
16.7.1997	3499	2766	3063	845	1604	1271	2411	2377	4029	3800	3005	7814	951	1100	1073	1613	929	1258	1158															
17.7.1997	3533	2789	3092	861	1616	1274	2411	2374	4029	3808	3006	7930	951	1166	1062	1636	927	1261	1140															
18.7.1997	3484	2758	3049	857	1603	1273	2408	2361	3996	3767	2967	7936	951	1145	1067	1600	915	1258	1121															
21.7.1997	3410	2706	2967	822	1560	1269	2375	2329	4029	3725	2863	7866	951	1129	1052	1558	910	1253	1103															
22.7.1997	3431	2734	2989	866	1590	1275	2405	2332	4071	3748	2904	7913	951	1134	1064	1547	921	1271	1110															
23.7.1997	3469	2770	3027	914	1638	1273	2430	2369	4029	3790	2941	7958	951	1142	1062	1554	927	1307	1101															
24.7.1997	3509	2772	3068	952	1631	1247	2438	2354	4004	3759	2905	7916	951	1121	1054	1623	926	1297	1109															
25.7.1997	3543	2794	3100	947	1697	1253	2486	2372	3988	3779	2921	7954	935	1131	1052	1649	931	1307	1102															
28.7.1997	3530	2785	3091	933	1695	1271	2458	2358	3988	3763	2931	7927	935	1130	1056	1639	927	1306	1121															
29.7.1997	3525	2780	3087	915	1669	1283	2442	2339	3954	3769	2931	7918	935	1141	1047	1639	921	1325	1145															
30.7.1997	3587	2806	3146	897	1686	1289	2451	2346	3954	3809	2954	7985	943	1148	1052	1706	931	1316	1170															
31.7.1997	3616	2824	3174	904	1673	1294	2458	2356	3971	3838	2978	7995	951	1162	1055	1729	935	1282	1167															
1997 II	2850	2352	2432	713	1384	1362	2179	2180	3493	3232	2349	6862	841	982	1021	1151	894	1040	1041															
1997 III	2907	2416	2486	723	1365	1369	2215	2215	3538	3336	2521	7228	880	1039	1041	1140	891	1079	1067															
1997 IV	2826	2351	2415	654	1357	1279	2116	2200	3249	3276	2487	7148	860	996	1017	1100	877	1133	1008															
1997 V	3045	2502	2607	705	1420	1318	2180	2272	3729	3481	2713	7887	870	983	1015	1241	922	1249	1021															
1997 VI	3135	2545	2685	679	1442	1304	2271	2362	3669	3574	2732	7927	890	975	1031	1334	926	1234	1070															
1997 VII	3432	2725	2988	839	1590	1283	2397	2361	3864	3768	2919	7849	954	1061	1064	1565	929	1278	1114															

Talletuspankkien markkamääräisten yritysluottojen keskikorot toimialoittain, %
Medelräntor på depositionsbankernas markkrediter till företag enligt näringsgren, %

	1996					1997	
	XI	XII	I	II	III	IV	V
Uusien luottojen korko - Räntor på nya krediter							
Maatalous, riista- ja metsätalous -							
Jordbruk, jakt och skogsbruk.....	6,97	6,84	6,82	6,80	6,79	6,75	6,72
Kalatalous - Fiske.....	6,58	6,80	5,81	6,16	5,32	5,95	6,36
Mineraalien kaivu - Utvinning av mineral.....	7,28	7,57	4,88	7,02	5,89	6,23	6,53
Teollisuus - Tillverkningsindustri.....	5,23	4,67	4,43	4,78	4,73	4,67	4,62
Sähkö- kaasu- ja vesihuolto -							
El-, gas, värme- och vattenförsörjning.....	3,64	3,56	4,50	3,55	3,51	3,56	3,54
Rakentaminen - Byggverksamhet.....	5,85	5,58	5,70	6,09	6,24	5,25	5,59
Tukku- ja vähittäiskauppa - Parti- och detaljhandel.....	5,18	4,26	4,76	4,19	5,20	4,49	5,05
Majoitus- ja ravitsemistoiminta -							
Hotell- och restaurangverksamhet.....	5,78	4,70	5,42	6,22	5,72	5,07	5,31
Kuljetus, varastointi ja tietoliikenne -							
Transport, magasinering och kommunikation.....	6,32	5,15	5,45	5,35	5,52	4,32	5,97
Kiinteistö-, vuokraus- ja tutkimuspalvelut -							
Fastighets-, uthyrnings och forskningsverksamhet.....	4,20	4,23	4,54	4,41	4,99	4,09	4,96
Koulutus - Utbildning.....	6,43	6,22	5,78	6,73	6,63	6,29	6,24
Terveystenhoito- ja sosiaalipalvelut -							
Hälsa-, sjuk- och socialvård.....	6,60	5,78	5,87	5,66	4,96	5,11	5,88
Muut yhteiskunnalliset ja henkilökohtaiset palvelut -							
Andra samhällliga och personliga tjänster.....	5,13	5,75	5,35	5,69	5,55	3,89	5,12
Erittelemätön toimiala - Odifferentierad näringsgrenar...	4,15	3,71	3,82	3,95	5,34	3,77	4,83
Yhteensä - Sammanlagt.....	5,09	4,63	4,89	4,87	5,22	4,66	5,25
Kannan keskikorko - Medelräntan för beståndet							
Maatalous, riista- ja metsätalous -							
Jordbruk, jakt och skogsbruk.....	6,65	6,59	6,55	6,53	6,52	6,51	6,49
Kalatalous - Fiske.....	6,46	6,41	6,29	6,26	6,13	6,19	6,17
Mineraalien kaivu - Utvinning av mineral.....	5,68	5,58	5,45	5,50	5,55	5,55	5,57
Teollisuus - Tillverkningsindustri.....	5,39	5,29	5,11	5,08	5,02	5,00	4,99
Sähkö- kaasu- ja vesihuolto -							
El-, gas, värme- och vattenförsörjning.....	4,44	4,31	4,29	4,28	4,22	4,19	4,14
Rakentaminen - Byggverksamhet.....	5,76	5,75	5,63	5,60	5,70	5,63	5,65
Tukku- ja vähittäiskauppa - Parti- och detaljhandel.....	5,47	5,29	5,21	5,22	5,23	5,20	5,23
Majoitus- ja ravitsemistoiminta -							
Hotell- och restaurangverksamhet.....	5,57	5,44	5,34	5,32	5,36	5,34	5,33
Kuljetus, varastointi ja tietoliikenne -							
Transport, magasinering och kommunikation.....	5,16	6,04	5,93	5,88	5,85	5,69	5,68
Kiinteistö-, vuokraus- ja tutkimuspalvelut -							
Fastighets-, uthyrnings och forskningsverksamhet.....	4,95	4,94	4,51	4,51	4,51	4,46	4,51
Koulutus - Utbildning.....	4,97	4,93	5,06	5,06	5,12	5,26	5,37
Terveystenhoito- ja sosiaalipalvelut -							
Hälsa-, sjuk- och socialvård.....	6,13	5,65	5,97	5,96	5,91	5,92	5,90
Muut yhteiskunnalliset ja henkilökohtaiset palvelut -							
Andra samhällliga och personliga tjänster.....	5,65	5,54	5,50	5,45	5,42	5,34	5,45
Erittelemätön toimiala - Odifferentierad näringsgrenar...	4,99	4,45	4,93	4,47	4,50	4,35	4,48
Yhteensä - Sammanlagt.....	5,50	5,41	5,25	5,22	5,21	5,17	5,18

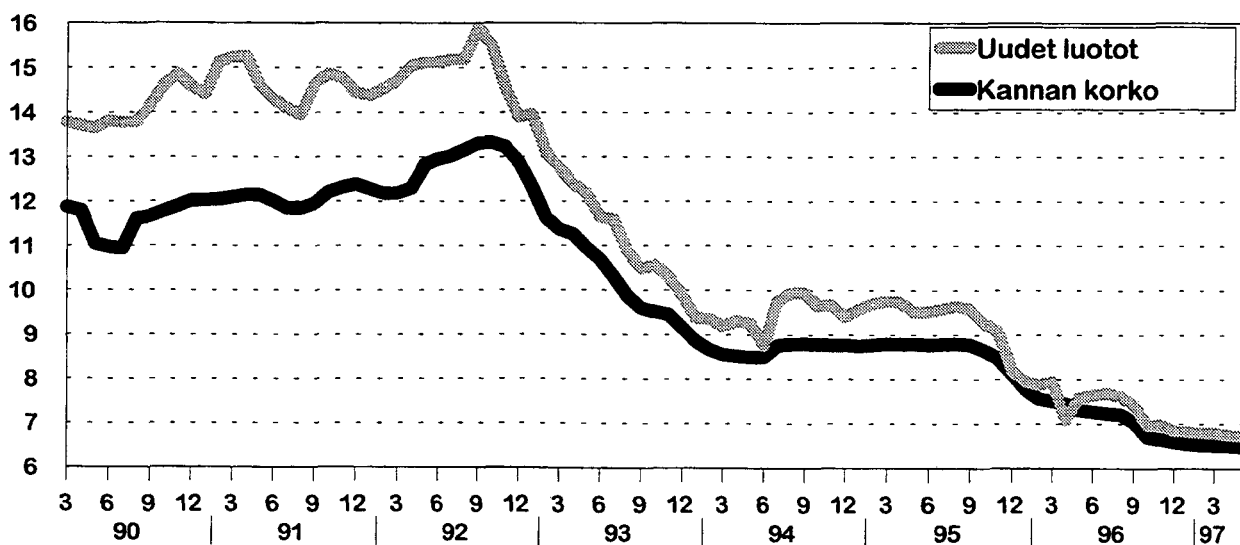
Yritysluottojen keskikorkoja 1990-1997, %

(Pankkien markkaluotot yritystoiminnalle)



Maa-, riista- ja metsätalouden luottokorkoja 1990-1997(1), %

Pankkien markkaluotot maa-, riista- ja metsätaloudelle(1)



(1) Vuosina 1990-1995 maa-, kala ja riistatalous

IX 1. MARKKAMÄÄRÄISET JOUKKOVELKAKIRJAT, HEINÄKUU 1997, MILJ. MK
IX 1. MASSKULDEBREV I MARK, JULI 1997, MILJ. MK

	YLEISÖLAINAT - LÄN FÖR ALLMÄNHETEN				ERILLISLAINAT - LÄN FÖR ANDRA ÄN ALLMÄNHETEN				LAINAT YHTEENSÄ - LÄN SAMMANLAGT			
	Verolliset - Skattepliktiga		Verottomat - Skattefria		Länsallmänhetens		Övriga		Länsallmänhetens		Övriga	
	Liikkeeseen laskut Emitte- ringar	Kuole- tukset Amorte- ringar	Kanta Beståndet	Kanta Beståndet	Liikkeeseen laskut Emitte- ringar	Kuole- tukset Amorte- ringar	Kanta Beståndet	Kanta Beståndet	Liikkeeseen laskut Emitte- ringar	Kuole- tukset Amorte- ringar	Kanta Beståndet	Kanta Beståndet
Yritykset - Företag....	-	-	12026	-	-	-	470	11376	-	-	470	23402
Rahoituslaitokset - Finansieringsinstitut..	-	769	30066	-	-	-	142	10618	-	-	911	41461
Siitä: Pankit -	-	-	-	-	-	-	-	-	-	-	-	-
Därav: Banker.....	-	9	11304	-	-	-	6	4530	-	-	15	16020
Valtio(1) - Staten(1)..	3508	6	189398	3	186	3	-	1339	3508	-	9	191789
Kunnat - Kommuner.....	-	-	1161	-	-	-	11	2771	-	-	11	3932
VY:t - Icke vinstsyf- tande sammanslutningar.	-	-	4	-	-	-	-	27	-	-	-	31
Ulkomaat - Utlandet..	-	-	60	-	-	-	-	-	-	-	-	60
YHTEENSÄ - SAMMANLAGT..	3508	775	232715	3	1829	3	623	26131	3508	1401	260675	

(1) Valtion lainojen liikkeeseen laskut = lainojen myynnit
(1) Emittningar av statens lån = försäljningar av lån

IX 2. MARKKAMÄÄRÄISET JOUKKOVELKAKIRJAT 1997, LAINOJEN NOSTIOT JA KUOLETUUKSET VUODEN ALUSTA LÄHTIEN, Mmk
IX 2. MASSKULDEBREV I MARK 1997, EMITTERINGAR OCH AMORTERINGAR AV LÄN FRÄN BÖRJAN AV ÅRET, Mmk

	YLEISÖLAINAT - LÄN FÖR ALLMÄNHETEN				ERILLISLAINAT - LÄN FÖR ANDRA ÄN ALLMÄNHETEN				LAINAT YHTEENSÄ - LÄN SAMMANLAGT			
	Verolliset - Skattepliktiga		Verottomat - Skattefria		Länsallmänhetens		Övriga		Länsallmänhetens		Övriga	
	Liikkeeseen laskut Emitte- ringar	Kuole- tukset Amorte- ringar	Kanta Beståndet	Kanta Beståndet	Liikkeeseen laskut Emitte- ringar	Kuole- tukset Amorte- ringar	Kanta Beståndet	Kanta Beståndet	Liikkeeseen laskut Emitte- ringar	Kuole- tukset Amorte- ringar	Kanta Beståndet	Kanta Beståndet
Yritykset - Företag....	949	41	12026	-	-	-	2702	11376	949	2743	23402	
Rahoituslaitokset - Finansieringsinstitut..	4405	5795	30066	451	777	-	1467	10618	4405	7713	41461	
Siitä: Pankit -	-	-	-	-	-	-	-	-	-	-	-	-
Därav: Banker.....	2339	2874	11304	80	186	-	84	4530	2339	3038	16020	
Valtio(1) - Staten(1)..	29543	16117	189398	675	1052	-	379	1339	29543	17171	191789	
Kunnat - Kommuner.....	-	113	1161	-	-	-	318	2771	-	431	3932	
VY:t - Icke vinstsyf- tande sammanslutningar.	-	-	4	-	-	-	7	27	-	-	8	31
Ulkomaat - Utlandet..	-	-	60	-	-	-	-	-	-	-	-	60
YHTEENSÄ - SAMMANLAGT..	34897	22067	232715	1126	1829	-	4873	26131	34897	28066	260675	

(1) Valtion lainojen liikkeeseen laskut = lainojen myynnit
(1) Emittningar av statens lån = försäljningar av lån

X SIIJOITUSRAHASTOT NELJÄNNESVUOSITTAIN - PLACERINGSFONDER KVARTALSVIS

	31.3.1997				30.6.1997			
1000 mk	Pitkän koron	Lyhyen koron	Yhdis- telmä- rahasot -	Yhteensä -	Pitkän koron	Lyhyen koron	Yhdis- telmä- rahasot -	Yhteensä -
A Sijoitukset - Investeringar	Osa- rahasot - Aktie- fonder	rahasot - Obligations- fonder	rahasot - Bland- fonder	Samman- lagt	rahasot - Obligations- fonder	rahasot - Ränte- fonder	rahasot - Bland- fonder	Samman- lagt
A.1 Arvopaperit pl. sijoitustodistukset -								
Värdepapper exkl. bankcertifikat (Markkina-arvo - Marknadsvärdet)								
Yritykset - Företag	2 466 833	112 781	297 017	847 828	2 831 277	115 850	306 086	1 249 092
Pankit - Banker	104 212	34 217	116 286	57 596	82 167	52 778	12 588	54 388
Muut rahoituslaitokset -								
Övriga finansiella institut	102 828	143 070	705 491	112 047	92 927	128 241	822 257	117 781
Valtio - Staten	5 003	1 649 567	4 364 160	494 838	11 885	1 893 028	5 012 747	630 798
Ulkomaat - Utlandet	677 336		45 720	790 979	1 468 315	1 020 536	35 198	5 087
Muut sektorit - Övriga sektorer		45 390	45 720	6 439	97 549	48 053	35 198	88 338
A.1 Yhteensä - Sammanlagt	3 356 212	1 985 025	5 528 674	2 309 727	4 038 792	2 237 950	6 188 876	3 230 425
A.2 Johdannaiset, netto - Derivat, netto	-2 061	74	444	155	2 862	4 327	371	6 538
A.3 Sijoitustodistukset - Bankcertifikat		8 940	518 433	45 297	572 670	44 637	489 454	98 244
A.4 Muut sijoitukset - Övriga investeringar	42 176	24 005	56 817	53 636	176 634	40 475	42 269	28 804
(mm. talletustodistukset ja notariaattisijoitukset - m.fl. depositionscertifikat och notariatplaceringar)								
A Sijoitukset yhteensä -	3 396 327	2 018 044	6 104 368	2 408 815	4 064 209	2 327 389	6 720 970	3 364 011
Investeringar sammanlagt								16 476 579
B Rahaston arvo - Fondens värde	3 593 912	2 115 201	6 340 907	2 703 514	14 753 534	2 444 268	6 943 734	3 607 714
C Rahastopääoma - Fondens aktiekapital	1 969 475	1 970 878	5 812 955	2 282 160	12 035 468	2 291 449	6 842 678	2 951 685
								14 370 358

Sijoitusrahastot - Placeringsfonder 1996-1997

(pörssinoteeratut, Suomeen rekisteröidyt

sijoitusrahastot - börsnoterade, i Finland

registrerade placeringsfonder)

	29.9.1996	31.12.1996	31.3.1997	30.6.1997
<u>Osakerahastot - Aktiefonder</u>				
Aktia Capital (100 os. - and.)	190,12	208,26	237,99	273,70
Alfred Berg Finland	24,65	27,40	31,90	35,75
Arctos Finland	121,92	132,93	150,64	166,30
Arctos Futura	173,86	198,41	231,31	254,81
Diana Osake - Diana Aktie	157,48	175,09	199,36	218,55
Evli Global (CHF)	10,94	12,09	12,66	14,30
Evli Select	28,18	32,09	36,93	41,33
Fondita Equity				112,63
Gyllenberg European				516,71
Gyllenberg Finlandia	685,37	771,03	892,52	1010,98
Gyllenberg Small Firm	671,79	743,01	871,37	969,56
Interbank Osake - Interbank-Aktie		111,95	129,39	144,88
Investa-Osake - Investa Aktie	77,77	85,20	98,22	109,86
Merita Avanti (100 os. - and.)	22,73	25,21	28,77	31,09
Merita Fennia (1000 os. - and.)	2597,72	2843,82	3259,44	3652,94
Merita Nordia (100 os. - and.)	23,31	25,52	28,46	31,99
OP-Delta	202,70	218,04	240,90	258,07
Opstock Global Equity				105,06
PSP-Kasvuosake	104,19	117,13	137,46	156,87
Presta (1000 os. - and.)	640,25	702,10	763,99	864,63
Selin-Osake - Selin Aktie	200,77	221,66	256,28	287,15
<u>Pitkän koron rahastot - Obligationsfonder</u>				
Alfred Berg Obligaatio - A. Berg Obligation	12,02	12,37	11,68	11,94
Arctos Fenno	129,39	133,13	133,92	108,49
PCA-Sampo Julkisyhteisö -				
PCA-Sampo Offentliga sammanslutningar	109,70	112,56	112,50	111,90
Diana Korke - Diana Ränta	122,50	124,52	124,28	127,15
Evli Valtionobligaatio - Evli Statsobligation	121,17	125,11	120,79	123,65
Gyllenberg Bond	588,89	605,41	568,00	579,41
Interbank Korke - Interbank Ränta		103,60	104,86	107,30
Investa-Obligaatio - Investa-Obligation	51,07	52,59	52,82	54,05
Merita Obligaatio - Merita Obligation (1000 os. - and.)	1156,96	1187,25	1149,66	1175,10
Merita Obligaatio II - Merita Oblig. II (100 os. - and.)	23,96	24,70	24,01	24,58
OP-Korke OP-Ränta	115,98	118,65	114,13	116,51
Selin-Korke - Selin-Ränta	115,38	118,99	111,20	113,06
Selin-Kunta - Selin-Kommun	114,89	118,49	110,55	113,06
<u>Lyhyen koron rahastot- Räntefonder</u>				
Aktia Likvida (100 os. - and.)	102,73	103,54	103,94	104,62
Alfred Berg Markka - A. Berg Mark	10,48	10,57	10,38	10,46
Arctos Markka	101,62	102,51	103,12	103,98
Diana Markka	102,20	102,74	103,34	104,13
Evli Korke - Evli-Ränta	111,40	112,41	113,60	113,88
Gyllenberg Money Manager	513,00	516,72	519,57	523,37
Interbank Likvidi - Interbank Likvid		100,85	101,61	144,88
Investa-Lyhytkorke - Investa-Kortränta	41,16	41,48	41,71	42,08
Merita Korke - Merita Ränta (1000 os. - and.)	1030,57	1038,04	1043,19	1051,05
OP-Markka	101,97	102,79	102,25	103,15
PSP-Lyhytkorke - PSP-Kortränta	101,62	102,63	103,30	104,13
Selin-Likvidi - Selin-Likvid	103,49	104,46	102,69	103,51
<u>Yhdistelmärahastot - Blandfonder</u>				
Aktia Global (100 os. - and.)	85,45	92,77	101,27	115,72
Aktia Secura (100 os. - and.)	129,73	138,37	149,07	164,62
Alfred Berg Optimal	14,02	15,18	16,80	18,13
Arctos Forte	121,86	132,33	143,50	153,19
Diana Korke+Osake- Diana Ränta+Aktie	11,64	12,57	13,54	14,42
Evli Mix	11,05	11,83	12,26	13,17
FIM Forte	150,13	161,03	185,54	202,85
Gyllenberg International - Gyllenberg International	593,02	618,08	634,53	712,60
Gyllenberg Momentum			572,30	638,86
Gyllenberg Optimum	900,92	965,66	973,37	1044,59
Interbank Optimi		111,89	126,20	137,11
Interbank Vipu - Interbank Risk		119,84	144,05	164,27
Merita Foresta (1000 os. - and.)	1170,18	1235,59	1343,72	1464,30
Merita Optima (1000 os. - and.)	1099,60	1166,43	1231,95	1284,82
OP-Metsä - OP-Skog	146,11	154,18	166,42	180,20
OP-Pirkka	131,71	144,96	160,22	167,79
OP-Tuotto - OP-Avkastning	115,74	120,29	121,70	127,52
Opstock Global Balanced				105,75

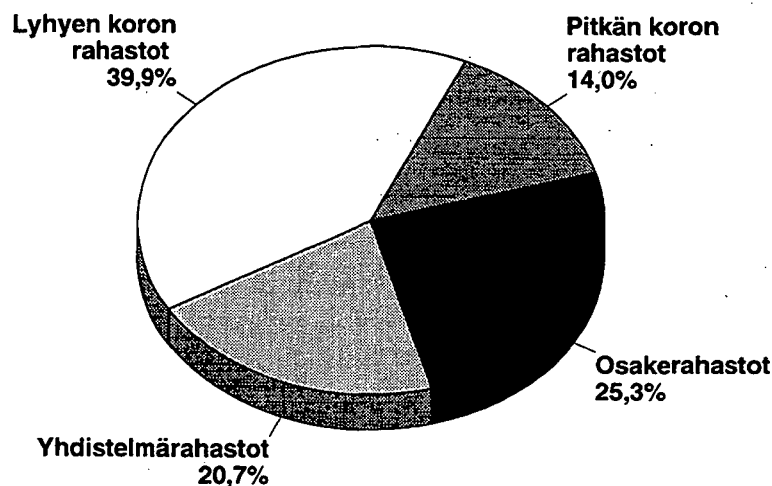
SVT Suomen virallinen tilasto
Finlands officiella statistik
Official Statistics of Finland

Rahoitus 1997:28
Finansiering
Financing

Tiedustelut – Förfrågningar:

Matti Virkkunen
Aila Heinonen
Jyri Riitsalu
Mirja Laine
(09) 17 341

Sijoitusrahastojen rahaston arvo rahastotyypeittäin 30.6.1997



Rahaston arvo yhteensä 17396 milj. mk