



# TILASTOKATSAUKSIA STATISTISKA ÖVERSIKTER

*BULLETIN OF STATISTICS*

N:o 1 1968

---

---

HELSINKI

## Tauluja

- I. Väestö**
  1. Väkiluku
  2. Väestönmuutokset
- II. Tuotanto**
  3. Tuotetilasto
  4. Teollisuustuotannon volyymi-indeksi
  5. Myönnetty talonrakennusluvut
  6. Keskenäiset talonrakennustyöt
  7. Valmistuneet rakennukset
  8. Asuntojen tuotanto
- III. Kauppa**
  9. Vähittäiskaupan myynti
  10. Tukku kaupan myynti
  11. Tuonnin ja viennin arvo
  12. Tuonnin ja viennin volyymi-indeksi
  13. Tärkeimpien tavarain tuonti
  14. Tärkeimpien tavarain vienti
- IV. Raha- ja luottoliike**
  15. Rahalaitosten ottolainaus yleisöltä
  16. Rahalaitosten antolainaus yleisölle
  17. Suomen Pankki
  18. Postisiirtoliike
  19. Protestoidut vekselit ja tratat
  20. Helsingin Arvopaperipörssi
  21. Henkivakuutusyhtiöiden hankinta
- V. Liikenne**
  22. Ulkomainen matkustajaliikenne
  23. Mootoriajoneuvot
  24. Valtionrautatiet
  25. Ulkomainen merenkulku
  26. Kauppalaivasto
  27. Kotimaisten lentoyhtiöiden säännöllinen lentoliikenne
  28. Posti- ja lennätinlaitos
- VI. Hinnat ja palkat**
  29. Elinkustannusindeksi
  30. Kuluttajan hintaindeksi
  31. Elintarvikkeiden ym. vähittäiskauppahintoja
  32. Uusi rakennuskustannusindeksi (1964 = 100)
  33. Rakennuskustannusindeksi (1951 = 100)
  34. Tukkuhintaindeksi (1949 = 100)
  35. Tukkuhintaindeksi (1935 = 100)
  36. Maataloustarvikkeiden ostohintaindeksi
  37. Maataloustuotteiden tuottajahintaindeksi
  38. Palkkaindeksisarjoja
- VII. Työmarkkinat**
  39. Työllisyys ja työpanos
  40. Työnhakijat ja avoimet työpaikat työnvälitystoimistoissa kuukauden vaihteessa
  41. Julkinen työnvälitystoiminta
  42. Markkinapuun hakkuiden työvoima
  43. Työmäärärahoihin palkattu valtion ja kuntien työvoima
  44. Työnseisaukset
  45. Avoimet työpaikat työnvälityksessä ja rekisteröity työttömyys
- VIII. Muu elinkeinotilasto**
  46. Osakeyhtiöiden lukumäärät ja osakepääomat sekä niissä tapahtuneet muutokset
  47. Vireille pannut vararikot
- IX. Valtion raha-asiat**
  48. Valtionvelka
  49. Valtion kassatulot
  50. Valtion kassamenot
- X. Rikollisuus**
  51. Poliisin tietoon tulleet rikokset sekä juopumuspidätykset
- XI. Terveysolot**
  52. Ilmoitetut sairaustapaukset
  53. Kuolemansyyt

## Tabeller

- I. Befolkningen**
  1. Folkmängden
  2. Befolkningsrörelsen
- II. Produktionen**
  3. Produktstatistik
  4. Volymindex för industriproduktionen
  5. Beviljade byggnadstillstånd
  6. Igångvarande husbyggnadsarbeten
  7. Färdigställda byggnader
  8. Bostadsproduktionen
- III. Handeln**
  9. Detaljhandels försäljning
  10. Partihandels försäljning
  11. Värdet av importen och exporten
  12. Volymindex för importen och exporten
  13. Importen av viktigare varor
  14. Exporten av viktigare varor
- IV. Penning- och kreditväsendet**
  15. Penninginrättningarnas inlåning från allmänheten
  16. Penninginrättningarnas utlåning till allmänheten
  17. Finlands Bank
  18. Postgirorörelsen
  19. Protesterade växlar och trattor
  20. Helsingfors Fondbörs
  21. Livförsäkringsbolagens nyanskaffning
- V. Samfärdseln**
  22. Resandetrafiken mellan Finland och utlandet
  23. Motorfordon
  24. Statsjärnvägarna
  25. Sjöfarten mellan Finland och utlandet
  26. Handelsflottan
  27. Inhemska flygbolags reguljära flygtrafik
  28. Post- och telegrafverket
- VI. Priserna och lönerna**
  29. Levnadskostnadsindex
  30. Konsumentprisindex
  31. Detaljhandelspriser för livsmedel m.m.
  32. Ny byggnadskostnadsindex (1964 = 100)
  33. Byggnadskostnadsindex (1951 = 100)
  34. Partiprisindex (1949 = 100)
  35. Partiprisindex (1935 = 100)
  36. Index för inköpsprisen på lantbruksförnödenheter
  37. Index för lantbruksprodukters producentpris
  38. Löneindexserier
- VII. Arbetsmarknaden**
  39. Sysselsättning och arbetsinsats
  40. Arbets sökande och lediga platser i arbetsförmedlingsbyråerna vid månads skiftet
  41. Offentlig arbetsförmedling
  42. Arbetskraften vid avverkning av marknadsvirke
  43. Med arbetsanslag anställd statlig och kommunal arbetskraft
  44. Arbetsinställelser
  45. Lediga platser vid arbetsförmedling och registrerad arbetslöshet
- VIII. Övrig näringsstatistik**
  46. Aktiebolagens antal och aktiekapital samt förändringarna i dessa
  47. Anhängiggjorda konkursmål
- IX. Statsfinanserna**
  48. Statsskulden
  49. Statens kassainkomster
  50. Statens kassautgifter
- X. Brottsligheten**
  51. Brott som kommit till polisens kännedom samt anhållanden för fylleri
- XI. Hälso tillståndet**
  52. Anmälda sjukdomsfall
  53. Dödsorsaker

# TILASTOKATSAUKSIA STATISTISKA ÖVERSIKTER

No 1

BULLETIN OF STATISTICS

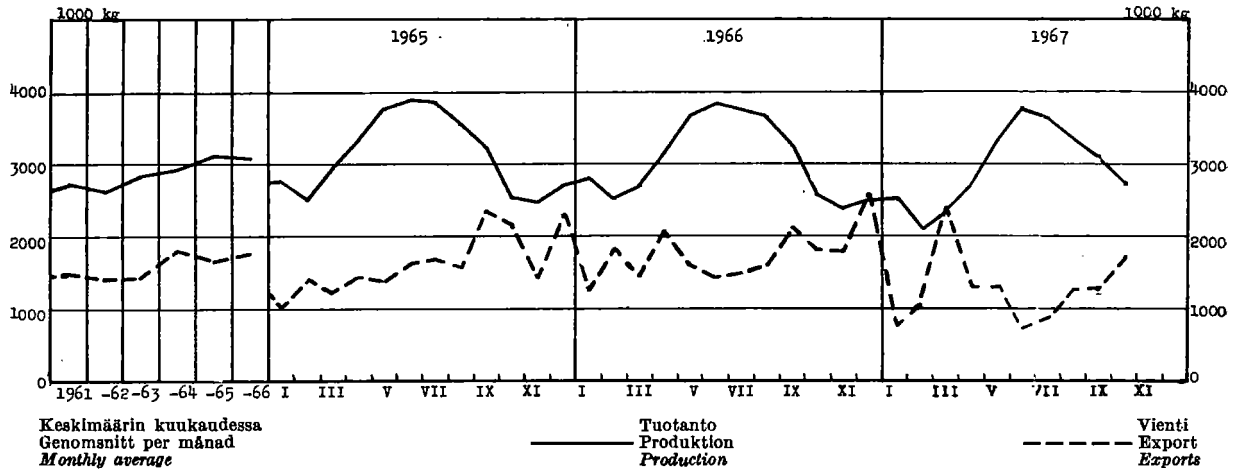
XLIII—1968

TILASTOLLINEN PÄÄTOIMISTO—STATISTISKA CENTRALBYRÅN  
CENTRAL STATISTICAL OFFICE OF FINLAND

Sisältö	Sivu	Innehåll	Sld.	Contents	Page
Tilastokuviaita .....	2	Diagram .....	2	Diagrams .....	2
<i>Tauluja</i>		<i>Tabeller</i>		<i>Tables</i>	
Väestö .....	3	Befolkningen .....	3	Population .....	3
Tuotanto .....	4	Produktionen .....	4	Production .....	4
Kauppa .....	12	Handeln .....	12	Commerce .....	12
Raha- ja luottoliike .....	19	Penning- och kreditväsendet ..	19	Banking and credit .....	19
Liikenne .....	23	Samfärdseln .....	23	Transport .....	23
Hinnat ja palkat .....	27	Priserna och lönerna .....	27	Prices and wages .....	27
Työmarkkinat .....	35	Arbetsmarknaden .....	35	Labour market .....	35
Muu elinkeinotilasto .....	38	Övrig näringsstatistik .....	38	Other economic statistics .....	38
Valtion raha-asiat .....	39	Statsfinanserna .....	39	State finances .....	39
Rikollisuus .....	42	Brottsligheten .....	42	Criminality .....	42
Terveysolot .....	43	Hälsotillståndet .....	43	Health .....	43
<i>Kirjoituksia</i>		<i>Artiklar</i>		<i>Articles</i>	
Arvioitu maassa asuva väestö 1. 1. 1968 .....	45	Beräknad i riket bosatt befolk- ning 1. 1. 1968 .....	45	Estimated resident population on 1 January 1968 .....	45
Evangelis-luterilaisten seurakun- tien talous vuonna 1966 .....	47	De evangelisk-lutherska försam- lingarnas ekonomi år 1966 ...	47	Economy of evangelic-lutheran parishes in 1966 .....	47

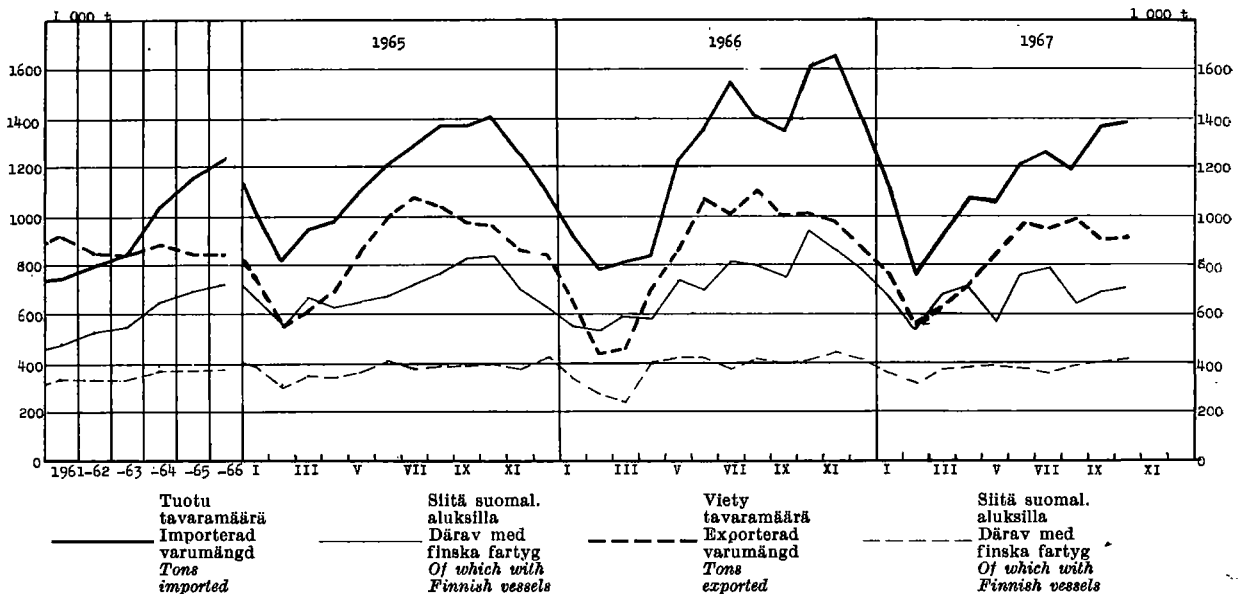
### Juuston tuotanto ja vienti — Produktionen och exporten av ost — Production and exports of cheese

(Lähde: Taulut 3 ja 14 — Källa: Tabellerna 3 och 14)



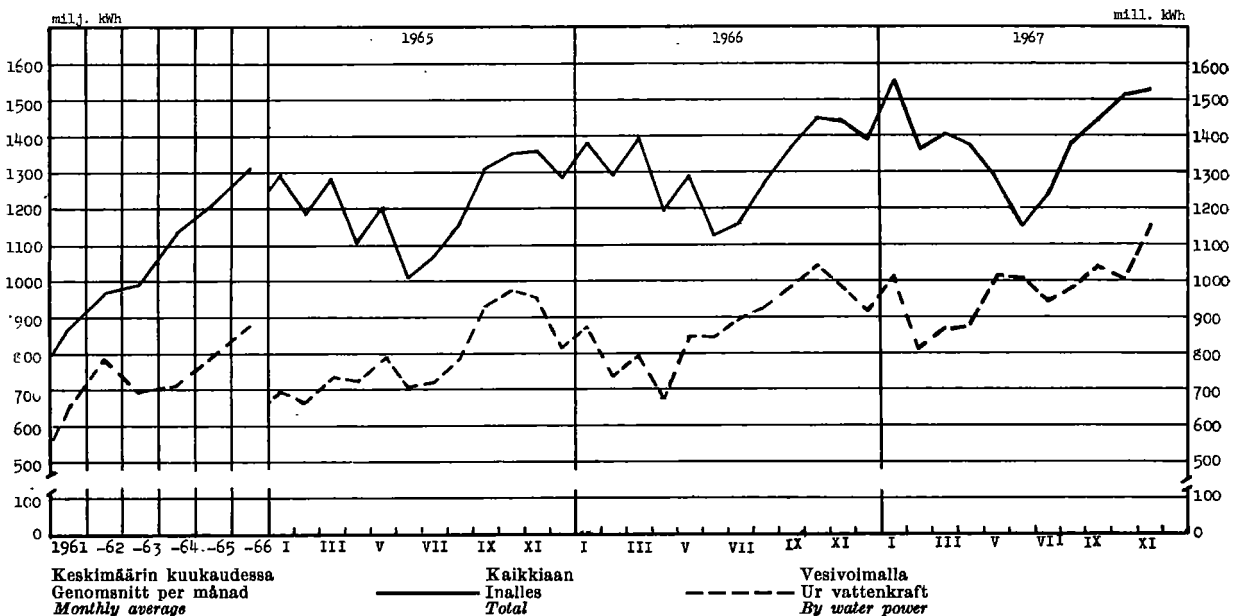
### Ulkomainen merenkulku — Sjöfarten mellan Finland och utlandet — Foreign shipping

(Lähde: Taulu 25 — Källa: Tabell 25)



### Kehitetty sähköenergia — Alstrad elektrisk energi — Electric energy production

(Lähde: Taulu 3 — Källa: Tabell 3)



## 1. Väkiluku — Folkmängden — Population

Maassa asuva väestö kuukauden lopussa I riket bosatt befolkning vid utgången av månaden Resident population at the end of month		Väkiluku vuoden vaihteessa — Folkmängd vid årsskiftet — Population at the turn of the year											
		Vuosi År	Maassa asuva väestö — I riket bosatt befolkning — Resident population										Henkikirjoitettu väestö Mantalskriven befolkning Population according to registration lists
			Yhteensä Summa Total		Kaupungit Städer 1st cl. towns		Kauppalat Köpingar 2nd cl. towns		Maalaiskunnat Landskommuner Rural communes		15—64 vuotiaat år years of age		
Ms	M	Ms	M	Ms	M	Ms	M	Ms	M	Ms	M		
	1 000	1 000											
*1966 XI	4 650	1954/55	4 211	2 019	1 148	514	285	133	2 778	1 372	2 635	1 254	4 249
XII	4 651	1955/56	4 259	2 043	1 183	530	294	137	2 782	1 376	2 651	1 264	4 289
		1956/57	4 305	2 067	1 228	552	303	142	2 774	1 373	2 687	1 284	4 334
		1957/58	4 343	2 088	1 262	569	334	157	2 747	1 362	2 696	1 290	4 375
*1967 I	4 652	1958/59	4 376	2 105	1 286	580	340	160	2 750	1 365	2 717	1 302	4 413
II	4 653	1959/60	4 413	2 125	1 312	593	353	167	2 748	1 365	2 740	1 315	4 451
III	4 655	1960/61	4 446	2 142	1 445	656	262	125	2 739	1 361	2 778	1 336	4 486
IV	4 657												
V	4 660	1961/62	4 487	2 163	1 485	676	268	128	2 734	1 359	2 832	1 365	4 516
VI	4 662	1962/63	4 523	2 182	1 562	714	237	113	2 724	1 355	2 884	1 393	4 546
VII	4 665	1963/64	4 562	2 201	1 623	743	295	141	2 644	1 317	2 934	1 419	4 580
VIII	4 668	1964/65	4 598	2 219	1 678	769	308	148	2 612	1 302	2 978	1 443	4 611
IX	4 670	1965/66	4 626	2 234	1 730	795	321	154	2 575	1 285	3 018	1 464	4 636
X	4 673												
XI	4 675	1966/67	4 651	..	1 771	..	352	..	2 528	..	..	..	4 655
XII	4 676												

2. Väestömuutokset <sup>1)</sup> — Befolkningsrörelsen <sup>1)</sup> — Vital statistics <sup>1)</sup>

Vuosi ja kuukausi År och månad Year and month	Solmitin ja avioliittoja <sup>1)</sup> Vigda par <sup>2)</sup> Marriages <sup>3)</sup>	% av keskiikäluuvusta % av medelfolkmängden Per 1 000 of mean population	Elävänä syntyneitä Levande födda Live births				Kuolleita Avlidna. Deaths				Maasta, Pohjoismaiden ulkopuolelle muuttaneet Personer utflyttade till kontraktiska länder Emigration outside the Northern countries		
			Koko maa Hela riket Total	% av keskiikäluuvusta % av medelfolk- mängden Per 1 000 of mean population	Kaupungit ja kaup- palat Städer och köpingar Urban communes	Maalaiskunnat Landskommuner Rural communes	Koko maa Hela riket Total	% av keskiikäluuvusta % av medelfolk- mängden Per 1 000 of mean population	Kaupungit ja kaup- palat Städer och köpingar Urban communes	Maalaiskunnat Landskommuner Rural communes			
1962....	34 251	7.6	81 454	18.1	33 922	47 532	42 889	9.5	15 883	27 006	1 670	20.5	704
1963....	33 361	7.3	82 251	18.1	36 879	45 372	42 010	9.2	16 315	25 695	1 496	18.2	627
1964....	34 520	7.5	80 428	17.6	37 880	42 548	42 512	9.3	16 890	25 622	1 369	17.0	790
1965....	36 214	7.9	77 885	16.9	37 946	39 939	44 473	9.6	17 965	26 508	1 371	17.6	637
*1966....	38 029	8.2	77 640	16.7	39 164	38 476	43 548	9.4	18 149	25 399	1 164	15.0	709
*1967....	40 871	8.8	76 968	16.5	41 012	35 956	43 963	9.4	19 209	24 754	1 096	14.2	838
*1966 VII	4 613	11.7	7 000	17.8	3 609	3 391	3 551	9.0	1 539	2 012	110	15.4	163
VIII	3 799	9.6	6 228	15.8	3 054	3 172	3 298	8.4	1 466	1 832	92		
IX	2 991	7.8	6 099	16.0	3 130	2 969	3 417	8.8	1 456	1 961	95	15.1	229
X	2 786	7.1	6 728	17.0	3 371	3 357	3 597	9.1	1 542	2 055	96		
XI	3 253	8.5	6 231	16.3	3 150	3 081	3 518	9.2	1 419	2 099	83	15.5	221
XII	4 260	10.8	6 519	16.5	3 163	3 356	4 004	10.1	1 669	2 335	115		
*1967 I	2 004	5.1	6 035	15.3	3 367	2 668	3 999	10.1	1 674	2 325	113	15.0	142
II	1 928	5.4	5 095	14.3	2 733	2 362	3 521	9.9	1 525	1 996	75		
III	2 895	7.3	6 691	16.9	3 511	3 180	3 802	9.6	1 658	2 144	79	12.6	233
IV	2 004	5.2	6 371	16.6	3 383	2 988	3 714	9.7	1 619	2 095	96		
V	3 348	8.5	6 690	16.9	3 708	2 982	3 853	9.7	1 650	2 203	114	14.0	242
VI	4 967	13.0	6 591	17.2	3 264	3 327	3 575	9.3	1 628	1 947	95		
VII	5 136	13.0	7 167	18.1	3 880	3 287	3 647	9.2	1 716	1 931	79		
VIII	4 154	10.5	6 844	17.3	3 578	3 266	3 424	8.6	1 502	1 922	85		
IX	3 214	8.4	6 096	15.9	3 347	2 749	3 331	8.7	1 440	1 891	89		
X	2 722	6.9	6 945	17.5	3 622	3 323	3 642	9.2	1 570	2 072	86		
XI	3 646	9.5	6 009	15.6	3 348	2 661	3 455	9.0	1 511	1 944	92		
XII	4 853	12.2	6 434	16.2	3 271	3 163	4 000	10.1	1 716	2 284	93		

<sup>1)</sup> Ennakkotiedot (paitsi ulkomaille muuttaneista) on jaotettu ilmoituskuukauden mukaan — <sup>2)</sup> Suomessa asuvien naisten avioliitot.

<sup>3)</sup> Förhandsuppgifterna (utom för till utlandet utflyttade) är fördelade efter anmälningsmånad — <sup>4)</sup> I Finland bosatta kvinnors giftermål.

<sup>5)</sup> The preliminary data (except for emigrants) refer to the month when the event are reported — <sup>6)</sup> Marriages of women residing in Finland.

## 3. Tuotetilasto — Produktstatistik — Production statistics

Kansainvälisen tavaranimikkeistön (SITC, Rev.) mukaan — Enligt den internationella varunomenklaturen (SITC, Rev.) — According to the SITC, Rev.

SITC, Rev. No	011	011.1	011.2	011.3	022.3	023	024	025								
Vuosi ja kuukausi År och månad Year and month	Liha <sup>1)</sup> — Kött <sup>1)</sup> — Meat <sup>1)</sup>				Meijereiden vast. ottama maito Av mejerier invägd mjölk Milk received by dairies	Meijerivoi Mejerismör Dairy butter	Juusto Ost Cheese	Munat (markkinoitu) <sup>2)</sup> Ägg (marknadsförda) <sup>2)</sup> Eggs (marketed) <sup>2)</sup>								
	Yhteensä Summa Total	Siitä — Därav — Of which														
		Naudanliha Nötkött Beef and veal	Lampaanliha Färskött Mutton	Slanliha Fläsk Pork												
	mlj. kg milj. kg				mlj. l mill. l	1 000 kg	mlj. kg milj. kg									
1961 ....	117.4	62.8	1.2	48.1	2 615	92 171	32 594	22.84								
1962 ....	136.3	74.9	1.1	55.0	2 661	93 150	31 523	27.53								
1963 ....	143.3	81.7	0.9	55.2	2 797	99 664	34 021	28.86								
1964 ....	154.5	90.6	0.9	56.3	2 886	102 266	35 180	30.79								
1965 ....	155.7	88.4	0.92	58.8	2 901	99 521	37 627	32.45								
*1966 ....	152.9	80.0	0.77	64.9	2 876	99 773	36 894	36.38								
	*1966	*1967	*1966	*1967	*1966	*1967	*1966	*1967	*1966	*1967	*1966	*1967	*1966	*1967		
I ....	11.51	13.50	6.44	7.22	0.03	0.03	4.59	5.83	212	201	7 272	6 336	2 814	2 503	3.39	3.88
II ....	11.09	13.58	6.10	7.01	0.02	0.03	4.52	6.12	193	181	6 596	5 646	2 509	2 121	2.99	3.23
III ....	13.56	14.87	7.33	7.58	0.05	0.05	5.59	6.75	225	210	7 649	6 383	2 696	2 264	3.01	3.23
IV ....	12.80	14.56	6.79	7.39	0.05	0.03	5.41	6.54	256	236	8 866	7 312	3 166	2 703	2.69	2.88
V ....	11.15	14.47	5.62	7.42	0.04	0.03	4.96	6.57	300	278	10 355	8 766	3 698	3 293	2.70	2.97
VI ....	11.18	13.21	5.60	6.25	0.03	0.03	5.00	6.52	309	307	11 312	10 942	3 847	3 787	2.79	2.96
VII ....	10.22	12.84	5.21	6.26	0.08	0.08	4.51	6.11	289	289	10 410	10 783	3 756	3 675	2.50	2.76
VIII ....	12.32	14.60	6.33	6.97	0.14	0.15	5.16	6.87	273	262	9 767	9 346	3 672	3 370	2.73	3.04
IX ....	14.94	14.99	8.19	7.58	0.12	0.11	5.84	6.70	233	237	8 106	8 311	3 253	3 120	2.83	2.98
X ....	15.04	16.75	7.64	7.77	0.11	0.13	6.23	7.80	199	208	6 601	7 023	2 566	2 707	3.10	3.44
XI ....	15.66	17.89	7.93	8.43	0.08	0.07	6.91	8.66	189	197	6 408	6 626	2 391	2 589	3.60	3.98
XII ....	13.48	6.86	0.02	6.22	0.02	0.02	6.22	6.22	198	198	6 431	6 431	2 526	2 526	3.95	3.95

SITC, Rev. No	031.1	041—045	041.0	045.1	046—047	046.0	047.0									
Vuosi ja kuukausi År och månad Year and month	Slakka <sup>3)</sup> Strömming <sup>3)</sup> Baltic herring <sup>3)</sup>	Muu kala <sup>4)</sup> Annan fisk <sup>4)</sup> Other fish <sup>4)</sup>	Markkinoitu kotim. vilja (ihmisrav. ja siemeneksi tarkoitettu) — Marknadsförd inhemsk spannmål (för människoföda o. utsäde) — Marketed domestic cereals (intended for human consumption and seedling)		Jauhot ja suurimot (ihmisravinnoksi tarkoitettut) <sup>5)</sup> Mjöl och gryn (för människoföda) <sup>5)</sup> Meal, flour and grits (intended for human consumption)											
	Helsinkiin saapunut Inkommen till Helsingfors Arrived in Helsinki		Kalkkiaian Inalles Total	Siitä — Därav — Of which		Kalkkiaian Inalles Total	Siitä — Därav — Of which									
			Vehnää Vete Wheat	Rulsta Råg Rye				Vehnää Vete Wheat	Rulsta Råg Rye							
	1 000 kg		mlj. kg — mill. kg													
1962 ....	4 222	2 067	226.6	138.0	49.1	491.1	300.6	134.2								
1963 ....	3 808	1 954	372.0	245.9	56.5	497.1	320.1	121.6								
1964 ....	4 036	1 637	420.8	267.9	92.4	441.8	267.4	119.3								
*1965 ....	4 462	1 490	504.3	299.2	113.5	403.1	248.7	113.9								
*1966 ....	3 700	1 501	471.9	260.3	76.7	..	..	..								
*1967 ....	4 407	1 537	476.0	292.7	82.8	..	..	..								
	*1966	*1967	*1966	*1967	*1966	*1967	*1966	*1967								
I ....	192	306	72	93	32.2	26.3	17.2	10.1	3.5	3.3	29.3	28.9	18.8	18.5	9.0	8.9
II ....	153	257	49	73	21.9	27.5	13.1	19.3	3.9	4.0	26.9	28.4	16.7	17.9	8.7	9.1
III ....	261	371	36	54	37.9	40.5	21.2	20.7	6.3	5.8	32.8	27.5	21.5	17.3	9.5	8.9
IV ....	356	513	52	156	23.2	24.0	10.9	14.3	3.4	3.9	33.6	28.5	20.7	19.2	11.4	8.0
V ....	577	640	287	207	13.4	21.2	8.9	15.5	3.0	3.7	27.4	26.8	18.2	16.3	7.8	9.4
VI ....	600	523	210	242	29.6	15.3	16.2	11.5	2.8	2.3	23.0	24.2	14.1	15.1	7.7	8.0
VII ....	279	209	105	83	13.0	9.9	9.4	5.0	3.2	2.2	22.4	23.6	13.5	15.4	8.1	7.3
VIII ....	202	257	138	135	64.9	61.7	41.7	42.6	17.6	18.4	36.4	35.1	25.4	23.9	9.6	9.6
IX ....	297	324	133	152	97.9	105.7	65.0	73.2	17.3	20.2	30.8	31.0	19.4	20.1	9.6	9.4
X ....	277	293	224	132	62.6	52.9	26.8	28.8	5.4	5.8	27.6	30.9	17.4	20.1	8.7	9.7
XI ....	262	453	123	138	37.7	51.6	15.4	31.2	6.6	6.9	28.3	30.4	18.9	20.1	8.3	9.0
XII ....	245	261	72	72	37.6	39.4	14.6	20.6	3.9	6.3	24.0	24.6	15.6	14.8	7.3	8.9

<sup>1)</sup> Teurastamossa teurastettujen sekä teurastamoihin tuotujen muualla teurastettujen eläinten liha — <sup>2)</sup> Osuuskuntien ja tukkuliikkeiden markkinoima munamäärä, arviolta n. 75 % koko markkinoidusta munamäärästä — <sup>3)</sup> V. 1953 arviolta 13 % koko markkinoidusta määrästä — <sup>4)</sup> V. 1953 arviolta 11 % koko markkinoidusta määrästä — <sup>5)</sup> Kuukausitiedot edustavat vain kauppa- ja paikallismyönteiden sekä niiden tullimyynteiden tuotantoa, jotka käyttävät jauhatukseen myös ulkomaisia viljoja.

<sup>1)</sup> Kött av slakterier slaktade djur samt till slakterierna anlänt kött av annorstädades slaktade djur — <sup>2)</sup> Av andelslagen och partiäffärerna marknadsförda äggpartier, enligt beräkning ca 75 % av hela den saluförda äggproduktionen — <sup>3)</sup> År 1953 enligt uppskattning 13 % av hela den marknadsförda mängden — <sup>4)</sup> År 1953 enligt uppskattning 11 % av hela den marknadsförda mängden — <sup>5)</sup> Månadsuppgifterna representerar endast produktionen inom handels- och lokala kvarnar och de tullkvarnar, vilka även mal utländsk spannmål.

<sup>1)</sup> Meat produced from animals slaughtered in abattoirs and from those slaughtered elsewhere and brought to abattoirs — <sup>2)</sup> Amount of eggs marketed by co-operative societies and wholesale firms, consisting of about 75 % of the whole egg quantity put on the market — <sup>3)</sup> In 1953 the estimated coverage was 13 % of the whole quantity put on the market — <sup>4)</sup> In 1953 the estimated coverage was 11 % of the whole quantity put on the market.

3. Tuotetilastoja (jatk.) — Produktstatistik (forts.) — Production statistics (cont.)

SITC, Rev. No	061.a		073.c		1) 091.4		112.1—2		112.3		112.4					
	Sokeri *) Sooker *) Sugar *)		Suklaa- jms. valmistet *) Choklad oad. födoämnen *) Chocolate etc. *)		Margarini Margarin Margarine		Vilnit yms. miedot väkijuo- juomat Vin. o. a. d. svaga alko- holdrycker Wines etc.		Olut (III lk. ja A) Öl (kl III och A) Beer		Muut mallas- juomat Andra malt- drycker Other malt beverages		Vilna Brännvin Eau-de-vie		Muut väkevät juomat Andra starka drycker Other spirits	
	1 000 kg				1 000 l											
1962 ....	135 532		4 533		16 130		4 388		40 722		64 327		8 626		5 741	
1963 ....	163 910		4 189		18 234		5 303		44 247		67 991		8 962		5 232	
1964 ....	142 219		6 941		18 771		7 928		46 556		64 985		7 689		6 536	
1965 ....	148 386		9 425		20 677		8 324		53 620		64 406		7 762		6 218	
*1966 ....	173 793		8 656		21 689		6 118		67 167		72 990		9 450		5 114	
*1967 ....													12 225		4 326	
	*1966	*1967	*1966	*1967	*1966	*1967	*1966	*1967	*1966	*1967	*1966	*1967	*1966	*1967	*1966	*1967
I ....	9 349	8 364	813	931	1 596	1 462	476	536	3 775	5 043	4 081	4 210	702	1 019	484	396
II ....	11 025	9 503	910	1 033	1 656	1 555	402	221	4 348	4 373	4 058	4 369	511	565	387	334
III ....	13 472	11 049	723	588	1 815	1 908	592	306	5 862	6 434	6 200	5 994	630	772	431	441
IV ....	14 728	15 615	703	553	1 718	1 737	463	469	5 641	6 434	5 626	5 965	766	994	375	297
V ....	14 253	19 326	509	552	1 667	1 861	559	581	5 791	7 012	7 439	7 779	633	1 172	520	464
VI ....	11 421	13 390	443	535	1 650	1 655	543	634	6 145	7 953	11 949	9 641	726	1 138	498	356
VII ....	20 758	26 565	362	450	1 436	1 590	309	339	7 420	7 817	9 227	8 177	810	1 127	265	273
VIII ....	21 994	25 964	576	658	1 913	2 223	596	948	6 764	8 277	6 345	7 383	976	1 406	344	321
IX ....	22 833	19 364	796	842	2 112	3 042	588	625	5 071	6 751	4 056	4 298	880	877	435	319
X ....	11 861	21 117	1 398	2 021	2 056	1 058	524	550	5 385	6 942	3 640	4 488	902	859	409	297
XI ....	10 590	17 191	998	827	2 050	1 805	585	598	5 696		5 157		884	1 200	493	360
XII ....	11 509		425		2 020		481		5 269		5 212		1 030	1 096	473	468

SITC, Rev. No	1) 241, 242		242.2—3		242.2,3,9		242.1		242.1,4				241.1	
---------------	-------------	--	---------	--	-----------	--	-------	--	---------	--	--	--	-------	--

A. Markkinahakkuut \*) yhteensä pystykaupoista ja ostajien omista metsistä \*) sekä hankintakaupoista \*)  
 Marknadsavverkningar \*) sammanlagt rotköp och köparnas egna skogar \*) samt leveransköp \*)  
 Commercial fellings \*) total on stumpage sales and on quantities from buyers' own forests \*) as well as delivery sales \*)

Vuosi ja kuukausi år och månad Year and month	Kaikkiaan Inalles Grand total		Siltä — Därav — Of which		Yhteensä tukkippuu *) Inalles stock *) Total logs *)	Kuusi- paperipuu Gran- pappersved Spruce pulp wood	Mänty- paperipuu Tall- pappersved Pine pulp wood	Lehti- paperipuu Löv- pappersved Hardwood pulp wood	Yhteensä ainespinop. *) Inalles travat ämnesvirke *) Total indust- rial cord- wood *)	Polttopuu Brännved Firewood								
	1 000 k-m <sup>3</sup> kuoretta 1 000 f-m <sup>3</sup> utan bark 1 000 cu. metres solid without bark	1 000 j <sup>3</sup> — 1 000 f <sup>3</sup> — 1 000 cb	Sahatukkippuu Sågstock Saw logs	Vanerit- tukkippuu Fänerstock Veneer logs							p-m <sup>3</sup> = .681 k-m <sup>3</sup>	p-m <sup>3</sup> = .656 k-m <sup>3</sup>	p-m <sup>3</sup> = .605 k-m <sup>3</sup>	p-m <sup>3</sup> = .660 k-m <sup>3</sup>	p-m <sup>3</sup> = .531 k-m <sup>3</sup>			
1966 ....	29 440	262 875	52 075	328 463	10 610	8 283	3 855	24 548	2 284									
	*1966	*1967	*1966	*1967	*1966	*1967	*1966	*1967	*1966	*1967								
I ....	3 156	2 964	39 696	36 119	5 485	6 538	46 835	43 973	886	854	711	613	295	259	2 039	1 850	115	228
II ....	3 775	4 044	51 126	54 284	6 088	4 584	59 042	60 597	979	1 149	800	822	316	320	2 241	2 436	140	269
III ....	3 759	4 503	48 132	56 445	3 807	4 701	53 788	63 230	1 084	1 436	909	916	357	406	2 503	2 936	134	318
IV ....	3 091	4 372	33 827	38 262	3 133	3 935	38 465	44 314	1 068	1 752	735	1 182	347	502	2 352	3 705	166	482
V ....	3 646	2 712	25 852	17 452	2 842	1 466	31 257	20 818	1 531	1 094	1 185	845	534	283	3 519	2 600	279	412
VI ....	1 997	1 862	8 260	10 479	593	369	9 759	12 357	958	789	787	673	374	277	2 295	1 909	226	236
VII ....	760	797	2 378	3 643	70	46	2 939	3 995	364	395	352	292	146	191	924	917	79	66
VIII ....	995	1 097	2 883	3 463	151	193	3 254	3 745	485	512	420	455	222	300	1 214	1 362	146	129
IX ....	1 383	13 09	5 401	5 933	5 231	3 067	10 849	9 187	590	544	520	466	261	348	1 460	1 430	146	112
X ....	1 915	1 946	9 077	8 500	11 761	11 371	21 126	20 317	737	718	552	559	304	494	1 717	1 879	223	146
XI ....	2 170	2 114	12 709	11 906	7 663	7 422	21 209	20 305	885	823	601	567	318	512	1 962	2 037	294	179
XII ....	2 793		23 534		5 251		29 941		1 043		712		381		2 322		336	

\*) SITC:n nimike käsittää myös muita tuotteita kuin allamainittu — \*) Vain sokerinpuhdistamojen tuottama valmis sokeri — \*) Pl. jäätelö- sekä jää-  
 telö- ja vanukasjauhe — \*) Vientiin sekä teollisuuden ja liikenteen käyttöön menevän ainespuun hakkuut sekä näihin tarkoituksiin ainespuuta hank-  
 kiven ostajien kaikki polttopuun hakkuut — \*) Määrät perustuvat raakapuun vaetaanottomittaukseen, joka suoritetaan myyjän luovuttaessa hankkimansa raakapuun ostajalle — \*) Käsitteä  
 saha- ja vaneritukkippuu lisäksi pylväät, ratapölkkyt, paalut, puomit, haapa- ja leppätukit, Saksan ja Italian tukit, Hollannin pelkat, suksipuut,  
 sorvipölkkyt, lainekoiuut, kuusirungot, laatikolautapuut, laivapuut ja havuerikolapuut — \*) Käsitteä paperipuiden lisäksi kuitu- ja lastulevyypuut,  
 kalvos-, ohut- ja rullapuut, parrnaiheet, Egyptin parrut, kuusiruuut, kimpipiiput ja lehterit.  
 \*) SITC-positionen omfattar även andra produkter än den nedannämnda — \*) Endast färdigt socker beredd vid sockeraffinaderier — \*) Exkl. glass  
 samt glass- och puddingpulver — \*) Avverkning av för export samt för industrins och samfärdselns bruk avsett ämnesvirke åven som de köparens  
 hela brännvedsavverkning, vilka anskafter ämnesvirke för nämnda syften — \*) Kvantiteterna grundar sig på den avverkningsmätning, som  
 utförts vid utbetalning av avlöning för avverkningen av råvirke — \*) Kvantiteterna grundar sig på den mottagningsmätning, som utföres då säljaren  
 överläter det råvirke han anskaffat till köparen — \*) Omfattar utom faner- och sågstockvirket dessutom stolpar, slipers, pålar, bommar, asp- och  
 alstock, lysakt och italienskt timmer, holländska bjälkar, skidämnen, svarvknubar, flammning björk, granstammar, ladvirke, skeppbyggnavs- och  
 specialbarrvirke — \*) Omfattar utom pappersveden dessutom fiber- och spånplattved, gruvpropp, klenpappersved, bobbinved, sparrämnen, egyptiska  
 sparrar, granribbor, stavämnen och läkter.  
 \*) This SITC-item also contains other products than those below — \*) Sugar manufactured by sugar refineries only. — \*) Excl. ice cream, ice cream- and  
 table cream powder — \*) Felling of industrial wood meant for exportation or for the use of industry or communications as well as the total felling  
 of firewood by the buyers who contract industrial wood for the purposes mentioned — \*) Quantities based upon felling measuring carried out  
 in connection with the payment of wages for the felling of roundwood — \*) Quantities based upon measure of removals made in connection with the transfer of  
 contracted roundwood from seller to buyer — \*) Includes beside the veneer and saw logs further large poles, sleepers, poles, booms, aspen and alder logs, German  
 and Italian logs, Dutch balks, ski wood, turnery material, flamy birch logs, spruce stems, boxboard wood, ship-building timber and special conifers  
 \*) Includes beside the pulp wood further fibreboard and particle board wood, pitprops, small-sized pulpwood, bobbin wood, small square timber, small spruce  
 poles, stave wood and rafters.

## 3. Tuotetilastoja (jatk.) — Produktstatistik (forts.) — Production statistics (cont.)

SITC, Rev. No	1) 241, 242		242.2—3		242.3, 3, 9		242.1		242.1, 4		241.1							
	B. Markkinahakkaut 2) pystykaupoista ja ostajien omista metsistä 2) Marknadsavverkningar 2) av rotköp och i köparnas egna skogar 2) Commercial sellings 2) on stumpage sales and in buyers' own forests 2)																	
Vuosi ja kuukausi År och månad Year and month	Kaikkiaan Inalles Grand total		Siitä — Därav — Of which															
			Sahatukkipuu Sågstock Saw logs	Vaneritukkipuu Fänerstock Veneer logs		Yhteensä tukkipuu 2) Inalles stock 2) Total logs 2)		Kuusi- paperipuu Gran- pappersved Spruce pulp wood	Mänty- paperipuu Tall- pappersved Pine pulp wood	Lehti- paperipuu Löv- pappersved Hardwood pulp wood		Yhteensä ainespino- puu 2) Inalles travet ämnes- virke 2) Total industrial cordwood 2)		Polttopuu Brännved Firewood				
	1 000 k-m <sup>3</sup> kuoretta 1 000 f-m <sup>3</sup> utan bark 1 000 cu. metres solid without bark		1 000 j <sup>3</sup> — 1 000 f <sup>3</sup> — 1 000 cbf						1 000 p-m <sup>3</sup> — 1 000 l-m <sup>3</sup> — 1 000 cu. metres piled									
		j <sup>3</sup> = .039 k-m <sup>3</sup>		j <sup>3</sup> = .027 k-m <sup>3</sup>		j <sup>3</sup> = .038 k-m <sup>3</sup>		p-m <sup>3</sup> = .681 k-m <sup>3</sup>		p-m <sup>3</sup> = .656 k-m <sup>3</sup>		p-m <sup>3</sup> = .605 k-m <sup>3</sup>		p-m <sup>3</sup> = .660 k-m <sup>3</sup>		p-m <sup>3</sup> = .531 k-m <sup>3</sup>		
1966 ....	17 003		155 846		32 463		193 976		6 158		4 394		2 366		13 930		1 395	
	*1966	*1967	*1966	*1967	*1966	*1967	*1966	*1967	*1966	*1967	*1966	*1967	*1966	*1967	*1966	*1967	*1966	*1967
I ....	2 112	1 869	28 003	23 945	2 391	1 880	31 278	26 575	627	564	421	362	195	192	1 343	1 199	73	133
II ....	2 443	2 517	35 644	36 343	3 235	1 874	39 930	39 230	627	689	466	471	178	196	1 354	1 438	65	130
III ....	2 132	2 449	29 880	33 643	1 799	2 413	32 797	37 226	569	723	460	451	182	199	1 284	1 449	63	143
IV ....	1 176	1 471	13 811	16 378	1 403	1 175	15 817	18 277	393	519	249	335	128	154	833	1 079	60	121
V ....	649	643	6 542	4 173	858	339	7 935	4 859	203	307	156	179	91	82	496	627	49	88
VI ....	632	651	2 216	2 231	113	140	2 449	2 631	311	311	242	227	162	180	771	784	70	73
VII ....	451	497	668	1 524	8	17	711	1 549	239	251	212	199	118	155	610	633	48	42
VIII ....	710	793	2 036	2 439	133	180	2 190	2 639	346	387	286	282	177	268	877	993	107	93
IX ....	1 136	1 077	4 122	5 027	5 027	2 639	9 222	7 804	504	470	396	323	220	319	1 194	1 171	114	86
X ....	1 690	1 697	7 658	6 982	10 335	9 791	18 214	17 083	674	668	469	457	285	455	1 537	1 670	200	129
XI ....	1 763	1 758	9 626	9 070	4 698	4 816	14 738	14 374	781	753	492	472	288	466	1 698	1 805	259	163
XII ....	2 109		15 640		2 463		18 695		884		545		342		1 933		287	

SITC Rev. No	122.2		243.2—3		251.2		251.6—8		251.6, 8		1) 281.2		341.2		351			
Vuosi ja kuukausi År och månad Year and month	Savukkeet Cigaretter Cigarettes		Sahatavara 2) Sågvaror 2) Sawn goods 2)		Puuhiokie 2) (myyntiä varten) Slipmassa 2) (för avsalu) Mechanical wood pulp 2) (for sale)		Selluloosa 2) — Cellulosa 2) Cellulose 2)		Rautarikaste Järn- koncentrat Iron con- centrates		Kivihiilli- kaasu Stenkols- gas Manufactured gas		Sähkövoima — Elektrisk energi — Electric energy					
							Yhteensä Summa Total	Siitä sul- fiittisel- luloosa Därav sul- fitcellulosa Of which sulphite cellulose				Yhteensä Summa Total		Siitä vesi- voimalla Därav vatten kraft Of which by water power				
	1 000 mille		1 000 stds		1 000 t						1 000 m <sup>3</sup>		milj. kWh — mill. kWh					
1962 ....	6 700.3		1 204		156.7		2 931.0		1 291.1		303.8		67 999		11 598		9 424	
1963 ....	6 784.2		1 256		178.5		3 185.4		1 300.6		363.7		77 325		11 899		8 292	
1964 ....	5 950.7		1 312		181.9		3 522.1		1 464.3		480.3		68 411		13 636		8 501	
1965 ....	6 509.0		1 296		174.4		3 668.0		1 496.3		657.6		70 103		14 612		9 488	
*1966 ....	6 383.0		1 025		129.0		3 737.5		1 432.7		656.3		76 342		15 763		10 516	
*1967 ....													16 828		11 749			
	*1966	*1967	*1966	*1967	*1966	*1967	*1966	*1967	*1966	*1967	*1966	*1967	*1966	*1967	*1966	*1967	*1966	*1967
I ....	504	579	77.6	78.7	10.0	7.7	278.2	346.9	121.2	125.8	58.0	49.6	6 563	6 079	1 382	1 556	872	1 018
II ....	473	452	82.2	91.3	11.3	7.5	298.5	310.9	118.4	118.9	51.4	49.5	6 076	6 092	1 290	1 365	737	838
III ....	525	518	108.0	96.5	13.5	8.0	355.3	346.5	136.9	126.3	53.2	65.0	6 728	6 498	1 392	1 405	795	864
IV ....	554	549	101.4	105.2	11.0	8.9	261.4	341.3	96.1	124.4	57.9	59.5	6 623	6 630	1 197	1 372	675	879
V ....	577	489	99.0	100.0	11.5	8.1	317.7	319.4	125.3	115.9	63.9	62.7	6 623	6 610	1 290	1 317	847	1 015
VI ....	876	682	97.4	76.7	11.3	7.2	273.0	276.5	102.8	100.1	59.2	49.8	6 076	5 949	1 124	1 200	845	1 012
VII ....	742	584	82.5	73.0	13.4	4.0	287.4	323.3	102.7	113.2	40.2	51.9	5 993	5 881	1 160	1 242	897	950
VIII ....	345	625	71.4	78.0	5.3	8.6	306.4	322.3	117.9	109.3	63.6	67.1	6 354	6 136	1 274	1 381	922	984
IX ....	425	787	85.3	78.7	10.5	10.7	340.0	323.7	129.7	120.1	58.2	62.3	6 039	6 305	1 369	1 442	984	1 043
X ....	432	820	79.5	73.0	13.4	11.8	363.7	335.7	138.2	119.8	61.1	45.9	6 347	5 469	1 451	1 515	1 042	1 009
XI ....	479	259	70.7	80.0	10.2	11.4	354.4	325.7	130.5	108.5	51.1	45.0	6 260	5 228	1 442	1 533	986	1 162
XII ....	451		69.9		7.6		301.5		113.0		38.5		6 660		1 392	1 498	914	975

1) SITC:n nimike käsittää myös muita tuotteita kuin allamainitut — 2) Ks. alaviittoa 4, siv. 5 — 3) Ks. alaviittoa 5, siv. 5 — 4) Ks. alaviittoa 7, siv. 5 — 5) Ks. alaviittoa 8, siv. 5 — 6) Ennakotiedot sisältävät vain havupuun, lopulliset myös lehtipuun — 7) Kulvaa painoa.  
 2) SITC-positionen omfattar även andra produkter än de nedannämnda — 3) Se fotnot 4, sid. 5 — 4) Se fotnot 5, sid. 5 — 5) Se fotnot 7, sid. 5 — 6) Se fotnot 8, sid. 5 — 7) Förhandsuppgifterna innehåller bara barrträ, slutliga uppgifterna även lövträ — 8) Torr vikt.  
 3) This SITC-item also contains other products than those below — 4) See footnote 4, page 5 — 5) See footnote 5, page 5 — 6) See footnote 7, page 5 — 7) See footnote 8, page 5 — 8) Preliminary figures include conifer only, final figures also deciduous tree — 9) Dry weight.

## 3. Tuotetilastoja (jatk.) — Produktstatistik (forts.) — Production statistics (cont.)

SITC, Rev. No	1) 513.3		1) 561.2		631.1—2		641.6		1) 641.1-5,7-9		641.1	641.2, 9(4)		1) 641.3		
Vuosi ja kuukausi År och månad Year and month	Rikkihappo Svavelsyra Sulphuric acid		Superfosfaatti Superfosfat Superphosphate		Vaneri Faner Plywood and veneers		Puukultilevy Träfiberplattor Fibreboard		Paperi — Papper — Paper							
									Yhteensä Summa Total		Siitä — Därav — Of which					
											Sanoma-lehtipaperi Tidningspapper Newsprint paper		Kirjoituspainopaperi Skriv- och tryckpapper Printing and writing paper		Voimapaperi Kraftpapper Kraft paper	
	mlj.kg-mill.kg				1 000 m <sup>2</sup>		1 000 t									
1961 .....	229.1	354.2	412.2		220.8		1 687.1		954.5		282.2		310.6			
1962 .....	237.8	339.5	428.3		227.8		1 719.9		966.3		292.3		314.0			
1963 .....	333.4	446.4	478.1		237.1		1 884.7		977.0		358.8		361.1			
1964 .....	355.5	514.3	533.5		241.2		2 028.8		1 076.8		392.0		392.1			
1965 .....	383.2	437.4	544.5		232.4		2 260.7		1 214.0		465.9		398.7			
*1966 .....	480.2	540.5	545.8		205.8		2 315.2		1 295.3		520.7		370.6			
	*1966	*1967	*1966	*1967	*1966	*1967	*1966	*1967	*1966	*1967	*1966	*1967	*1966	*1967		
I .....	43.9	41.3	28.3	49.3	49.2	47.7	19.8	18.1	172.7	197.7	94.3	107.2	42.1	44.3	28.7	36.8
II .....	39.3	36.2	42.2	36.2	49.4	48.9	17.7	16.5	171.1	176.7	93.9	92.8	40.5	44.7	30.0	30.2
III .....	42.0	45.6	47.7	37.7	59.0	53.1	19.5	14.3	205.3	189.0	117.7	102.2	44.1	41.9	23.6	35.4
IV .....	35.2	55.5	47.8	20.6	50.2	50.4	15.3	19.4	177.2	205.2	98.6	115.3	40.3	43.5	21.2	36.7
V .....	38.3	40.7	47.4	50.2	51.1	52.4	17.2	18.9	189.8	185.7	109.3	99.6	41.5	41.5	22.2	33.0
VI .....	20.7	17.9	31.6	15.3	40.8	40.8	15.2	15.6	176.6	164.7	100.5	86.6	39.2	37.5	30.2	31.5
VII .....	35.9	47.9	31.2	16.9	26.2	26.4	13.5	15.4	205.6	193.6	118.4	106.4	45.1	43.6	33.3	36.7
VIII .....	43.2	57.5	58.8	38.8	35.3	43.0	12.0	11.1	204.8	205.8	117.7	114.9	42.8	45.9	36.2	34.5
IX .....	42.6	49.7	65.6	41.9	47.7	48.5	17.4	18.0	204.1	197.2	113.7	110.8	46.8	43.0	34.7	35.6
X .....	48.2	60.0	50.9	31.1	45.0	53.6	20.4	21.4	213.7	206.2	118.5	113.9	45.8	45.5	38.9	38.0
XI .....	45.6	50.7	46.8	30.6	45.2	54.2	20.5	20.0	202.0	190.7	112.8	105.6	41.8	41.3	38.3	35.4
XII .....	45.3	42.2	42.2		46.7		17.3		192.3		99.9		50.7		33.3	

SITC, Rev. No	1) 641.5, 9		651.3—4		652		661.2		1) 662.4(1)		664.3		671.2	
Vuosi ja kuukausi År och månad Year and month	Pahvi ja kartonki Papp och kartong Cardboard		Puu villalanka Bomullsgarn Cotton yarn		Puu villakangas Bomullstygger Cotton fabrics		Sementti Cement Cement		Tillet Tegel Bricks		Ikkunalasi Fönsterglas Window glass		Harkkorauta Tackjärn Pig iron	
	1 000 t		1 000 kg				mlj. kg mill. kg		1 000 000		1 000 m <sup>2</sup>		1 000 kg	
		*1966	*1967	*1966	*1967	*1966	*1967	*1966	*1967	*1966	*1967	*1966	*1967	*1966
1961 .....	687.4	16 165	13 005		1 348.8		144.0		6 584		215 452			
1962 .....	783.6	17 427	13 224		1 357.4		150.9		7 756		398 739			
1963 .....	842.7	13 916	11 798		1 428.2		157.6		7 927		367 959			
1964 .....	954.8	17 087	13 927		1 571.9		159.0		7 656		644 359			
1965 .....	974.2	16 635	11 817		1 770.0		142.8		8 209		986 160			
*1966 .....	1 064.0	18 962	14 139		1 557.1		146.5		8 967		984 511			
I .....	77.6	98.8	1 392	1 673	1 048	1 284	97.5	130.3	5.5	6.0	735	748	95 891	94 895
II .....	81.1	88.6	1 564	1 780	1 124	1 356	105.3	118.9	5.5	6.5	746	715	77 010	93 605
III .....	91.4	86.1	1 731	1 711	1 308	1 341	120.0	136.9	6.5	6.5	793	736	92 143	90 190
IV .....	82.4	90.0	1 816	2 044	1 415	1 504	116.5	132.5	7.0	8.0	738	738	48 228	93 705
V .....	87.7	75.9	1 786	1 759	1 302	1 263	139.6	148.1	13.0	13.0	763	728	65 225	96 551
VI .....	81.5	44.7	1 524	1 496	1 148	1 031	145.0	131.0	19.0	19.0	693	698	64 669	77 262
VII .....	94.4	83.8	248	294	190	314	128.8	150.3	21.0	19.5	750	723	81 243	57 283
VIII .....	94.0	89.7	1 360	1 319	1 036	1 052	123.8	136.7	21.0	20.5	761	749	76 225	89 004
IX .....	93.6	88.1	2 054	1 850	1 514	1 360	141.9	129.8	18.0	18.0	714	712	86 508	85 629
X .....	99.1	84.6	2 034	1 897	1 432	1 455	151.4	91.8	12.0	11.0	771	735	100 490	84 013
XI .....	95.5	81.5	1 757	1 709	1 397	1 316	138.5	103.7	10.0	9.0	732	677	100 776	85 703
XII .....	85.7		1 696		1 225		148.8		8.0		771		96 103	

\*) SITC:n nimike käsittää myös muita tuotteita kuin alla mainitut — SITC-positionen omfattar även andra produkter än de nedan nämnda — This SITC-item also contains other products than those below.

## 3. Tuotetilasto (jatk.) — Produktstatistik (forts.) — Production statistics (cont.)

SITC, Rev. No	1) 672.s, s		679.s		1) 673—678		1) 673		676.1		1) 673.1, 677		1) 682.1(2)		812.s		
	Valanteet *) Göt *) Steel ingots *)		Teräsvaluta- vara Stålgjutgods Steel castings		Yhteensä Summa Total		Siltä — Därav — Of which		Betonrauta ja -teräs Betongjärn och -stål Reinforcing iron and steel		Ratakiskot Räls Rails		Valasilanka Valstråd Rolled wire		Kuparikatodit Koppar- katoder Copper (cathodes)		Keraamiset saniteetti- valmistet- Keramiskt sanitetsgods Sanitary ceramic articles
	1 000 kg																
1961 ....	266 227		10 888		275 282		88 367		46 255		58 276		34 300		6 019		
1962 ....	292 898		10 965		285 596		107 660		23 000		57 651		33 930		6 394		
1963 ....	293 861		14 553		284 914		116 166		19 600		64 613		37 796		5 966		
1964 ....	339 845		13 439		324 650		135 337		5 910		76 479		33 177		5 775		
1965 ....	322 822		16 666		351 047		140 967		9 166		81 190		30 523		5 826		
*1966 ....	367 828		15 835		366 030		133 927		32 087		80 627		31 959		8 661		
	*1966	*1967	*1966	*1967	*1966	*1967	*1966	*1967	*1966	*1967	*1966	*1967	*1966	*1967	*1966	*1967	
I ....	33 131	35 610	1 410	1 399	37 030	29 971	14 526	10 472	1 821	2 249	9 569	9 521	3 225	3 376	783	740	
II ....	31 472	32 598	1 466	1 409	30 114	29 432	11 379	10 599	146	1 868	6 417	8 186	2 699	2 845	774	740	
III ....	35 937	30 348	1 610	1 610	38 418	24 283	13 685	7 278	—	3 935	9 234	5 346	2 961	2 993	794	736	
IV ....	26 883	21 122	1 189	1 631	37 900	30 521	14 543	13 412	4 076	4 184	8 492	5 330	2 488	3 139	680	755	
V ....	37 559	24 510	1 310	1 371	32 659	29 821	11 486	11 603	4 457	4 972	5 258	6 299	2 907	3 363	766	730	
VI ....	30 505	22 550	1 251	1 336	24 978	27 315	7 429	8 132	6 126	3 901	5 642	3 774	406	453	718	801	
VII ....	30 475	2 673	609	417	12 364	2 981	2 607	597	3 480	—	555	2 202	1 359	1 319	52	46	
VIII ....	10 788	26 992	932	950	28 318	28 979	7 663	11 950	2 080	3 809	6 083	3 774	3 184	3 536	931	759	
IX ....	30 380	23 873	1 507	1 415	28 010	29 779	14 846	7 092	1 139	4 456	6 052	6 078	3 584	3 393	801	789	
X ....	39 748	39 291	1 578	1 569	34 148	38 464	8 851	11 150	4 682	3 167	7 821	5 135	2 510	3 323	771	832	
XI ....	35 450	46 289	1 589	1 389	32 628	39 884	14 320	16 413	2 705	4 063	6 632	6 364	3 334	3 308	772		
XII ....	25 500		1 384		29 463		12 592		1 375		8 872		3 302		819		

1) SITC:n nimike käsittää myös muita tuotteita kuin allamainitut — \*) Vain rautaa ja terästä valmistavista tehtaista.

2) SITC-positionen omfattar även andra produkter än de nedan nämnda — \*) Endast från järn- och stålframställningsverk.

3) This SITC-item also contains other products than those below — \*) Only of iron and steelworks.

## 4. Teollisuustuotannon volyymi-indeksi 1) — Volymindex för industriproduktionen 1) — Volume index of industrial production 1)

Ryhmien painot ilmoitettu sulussa — Gruppvikterna angivna inom parentes — Group weights in parentheses

Vuosi ja kuukausi År och månad Year and month	Koko teollisuus Hela industrin Total industry		Investointi- tavarat *) Investerings- varor *) Investment goods *)		Muut tuo- tanta- hyödykkeet *) Andra produk- tionsföremöden- heter *) Other pro- ducers' goods *)		Kulutus- hyödykkeet Konsumtions- föremödenheter Consumers' goods		Toimialaryhmät *) — Branschgrupper *) — Groups of industry *)								
	(100)		(9.5)		(61.8)		(28.7)		1 Kaivannais- teollisuus Gruv- o. a. extraktiiv- industri Mining and quarrying		2—3 Tehdas- teollisuus Fabriksindustri Manufacturing		Siltä — Därav — Of which		20 Elintarvike- teollisuus Livsmedels- industri Food manu- facturing industries		21—22 Juomia val- mistava ja tupakka- teollisuus Dryckes- vara- och tobaka- industri Beverage industries and tobacco manufactures
1962 ....	133		151		133		127		124		132		121		128		
1963 ....	138		144		141		131		133		137		130		137		
1964 ....	148		149		154		136		137		147		135		135		
1965 ....	159		160		166		142		146		158		144		150		
*1966 ....	166		159		173		154		131		164		153		165		
	*1966	*1967	*1966	*1967	*1966	*1967	*1966	*1967	*1966	*1967	*1966	*1967	*1966	*1967	*1966	*1967	
I ....	157	177	164	173	164	185	142	162	136	123	154	174	132	136	132	163	
II ....	159	171	165	175	166	176	145	160	127	127	158	170	129	126	130	144	
III ....	181	175	186	181	189	180	166	164	147	152	181	173	143	132	170	179	
IV ....	162	182	159	177	165	188	156	173	135	154	161	181	150	145	162	179	
V ....	168	171	163	168	176	175	158	166	158	157	167	170	151	160	178	188	
VI ....	159	156	157	159	160	154	157	160	120	115	160	156	159	159	236	215	
VII ....	120	123	73	80	133	135	107	112	63	105	117	118	146	155	210	200	
VIII ....	167	174	149	154	171	177	165	176	151	155	166	173	165	163	153	213	
IX ....	178	177	173	170	184	181	168	173	149	151	177	175	155	154	146	193	
X ....	186	189	176	191	196	194	169	181	147	145	185	188	189	196	151	201	
XI ....	182	184	176	184	191	192	167	169	131	137	182	182	186	196	163	138	
XII ....	168		168		176		151		111		166		137		150		

1) Indeksien perusvuosi on 1959 — \*) Tuotannolliseen toimintaan käytettävät koneet ja kuljetusneuvot — \*) Raaka-aineet, polttoaineet, voiteluaineet ym. — \*) Teollisuusryhmien numerointi on kansainvälisen ISIC-nimikkeistön mukainen. Pienien ryhmien 26, 32 ja 39, joiden paino yhteensä on 3.8, indeksejä ei julkaista erikseen, mutta ne sisältyvät pääryhmien indeksiin — \*) Korjattu luku.

2) Basåret är 1959 — \*) Maskiner och transportmedel för produktionsändamål — \*) Råvaror, bränsle, smörjolja m.m. — \*) Industrigruppernas numrerung följer den internationella nomenklaturen (ISIC). För de små grupperna 26, 32 och 39, vilkas sammanlagda vikt utgör 3.8, publiceras icke gruppindexar, men dessa grupper ingår i indexalen för huvudgrupperna — \*) Korrigerat tal.

3) The base year for the index is 1959 — \*) Machines and transport equipment made for productive activity — \*) Raw materials, fuel, lubricants, etc. — \*) Industrial groups have been numbered according to the international nomenclature (ISIC). Indices for the small groups 26, 32 and 39 the total weight of which is 3.8, are not published separately but they are included in the indices of the main groups — \*) Corrected figures.

## 4. Teollisuustuotannon volyymi-indeksi (jatk.) — Volymindex för Industriproduktionen (forts.) — Volume index of industrial production (cont.)

		Toimialaryhmät (jatk.) <sup>1)</sup> — Branschgrupper (forts.) <sup>1)</sup> — Groups of industry (cont.) <sup>1)</sup>															
		Sittä — Därav — Of which															
		23		24		25		27		28		29—30		31		33	
Vuosi ja kuukausi År och månad Year and month		Tekstili-teollisuus Textilindustri Manufacture of textiles		Kenkä-, vaate- ja ompeluteollisuus Sko-, konfektions- och sömnadsindustri Manufacture of footwear, other wearing apparel and made-up textile goods		Puuteollisuus Träindustri Manufacture of wood and cork, except manufacture of furniture		Paperiteollisuus Pappersindustri Manufacture of paper and paper products		Graafinen teollisuus Grafisk industri Printing, publishing and allied industries		Nahka-, nahkateos- ja kumiteollisuus Skinn-, läder-, lädervaru- och gummiindustri Manufacture of leather, leather products (except footwear) and rubber products		Kemian teollisuus Kemisk industri Manufacture of chemicals and chemical products		Savi-, lasi- ja kivenjaloste-teollisuus Ler-, glas- och stenförädlingsindustri Manufacture of non-metallic mineral products	
		(5.0)		(5.0)		(6.0)		(13.1)		(5.0)		(1.7)		(5.9)		(3.0)	
1962 .....		115		125		114		141		123		116		132		144	
1963 .....		108		121		121		155		125		123		156		154	
1964 .....		117		121		129		170		131		127		183		179	
1965 .....		112		120		133		182		134		137		203		201	
*1966 .....		121		128		118		191		141		172		213		214	
		*1966	*1967	*1966	*1967	*1966	*1967	*1966	*1967	*1966	*1967	*1966	*1967	*1966	*1967	*1966	*1967
I .....		113	136	115	152	113	111	172	203	150	150	158	176	210	239	181	204
II .....		125	150	129	166	122	130	177	187	139	145	167	186	213	223	181	196
III .....		148	157	153	165	149	134	207	196	156	78	199	189	237	230	199	220
IV .....		131	164	140	171	136	140	172	205	141	146	171	191	218	237	193	214
V .....		126	136	137	156	133	136	190	186	139	149	174	171	221	236	225	233
VI .....		121	123	112	132	122	107	173	157	136	146	182	176	189	176	216	235
VII .....		25	24	33	36	96	92	186	185	104	105	30	29	157	155	209	199
VIII .....		128	137	147	169	100	113	196	196	132	135	185	174	216	221	248	233
IX .....		143	144	153	168	121	117	206	197	147	150	195	181	226	226	246	228
X .....		143	145	148	155	111	120	215	202	147	156	206	188	228	238	236	205
XI .....		129	130	147	145	104	122	208	188	150	153	203	184	225	245	224	208
XII .....		121		126		107		186		155		189		216		212	

		Toimialaryhmät — Branschgrupper — Groups of industry										Tehdasteollisuuden erikoisindeksejä Specialindexar för fabriksindustri Special indices of manufacturing							
		Sittä — Därav — Of which										5							
		34		35		36		37		38		Sähkö-, kaasu-, vesistötoimintatilat El-, gas- och vattenverk m.m. Electricity, gas, water and sanitary services		25, 27		34-38		20-24, 26, 28-33, 39	
Vuosi ja kuukausi År och månad Year and month		Metallien perusteollisuus Metallverk Basic metal industries		Metalliteollisuus Metallmanufaktur Manufacture of metal products, except machinery and transport equipment		Kone-teollisuus Maskinindustri Manufacture of machinery, except electrical machinery		Sähköteknillinen teollisuus Elektroteknisk industri Manufacture of electrical machinery, apparatus, and supplies		Kulku-neuvo-teollisuus Transportmedelsindustri Manufacture of transport equipment		(10.3)		(19.7)		(23.6)		(44.0)	
		(2.2)		(3.4)		(7.1)		(8.1)		(7.7)		(10.3)		(19.7)		(23.6)		(44.0)	
1962 .....		145		146		151		144		135		144		132		144		126	
1963 .....		154		147		143		141		129		151		143		140		133	
1964 .....		184		165		144		147		134		159		156		148		143	
1965 .....		221		179		155		152		144		169		166		161		152	
*1966 .....		222		181		158		155		145		184		166		162		165	
		*1966	*1967	*1966	*1967	*1966	*1967	*1966	*1967	*1966	*1967	*1966	*1967	*1966	*1967	*1966	*1967	*1966	*1967
I .....		251	247	187	186	161	175	153	151	151	157	191	215	152	173	169	174	147	174
II .....		222	240	190	184	167	180	171	157	147	157	180	190	159	168	169	175	151	169
III .....		259	227	213	182	187	186	174	164	166	158	196	197	187	176	189	177	173	170
IV .....		196	223	183	183	157	178	154	160	145	159	169	193	160	183	160	174	163	184
V .....		219	227	182	177	157	165	164	169	149	151	181	180	171	169	165	168	167	172
VI .....		179	177	180	171	155	158	160	161	144	140	158	162	156	141	158	156	162	164
VII .....		160	92	85	70	74	76	51	62	75	81	162	174	156	154	81	76	118	124
VIII .....		191	226	176	175	143	147	154	158	130	132	178	192	164	168	149	155	175	184
IX .....		233	227	199	173	172	163	171	173	156	152	191	199	177	170	176	168	177	181
X .....		264	251	200	198	176	187	167	184	161	168	202	209	181	175	181	188	189	195
XI .....		259	260	196	186	175	179	175	180	161	165	200	210	173	166	181	183	186	189
XII .....		231		180		168		161		153		194		159		169		168	

<sup>1)</sup> Teollisuusryhmien numerointi on kansainvälisen ISIC-nimikkeistön mukainen. Pienien ryhmien 26, 32 ja 39, joiden paino yhteensä on 3,8, indeksejä ei julkaistu erikseen, mutta ne sisältyvät pääryhmien indekseihin.

<sup>2)</sup> Industrigruppernas numrering följer den internationella nomenklaturen (ISIC). För de små grupperna 26, 32 och 39, vilkas sammanlagda vikt utgör 3,8, publiceras icke gruppindexar, men dessa grupper ingår i indextalen för huvudgrupperna.

<sup>3)</sup> Industrial groups have been numbered according to the international nomenclature (ISIC). Indices for the small groups 26, 32 and 39, the total weight of which is 3.8, are not published separately but they are included in the indices of the main groups.

5. Myönnettyt talonrakennusluvut — Beviljade byggnadstillstånd — *Granted building permits*

Vuosi ja neljännes År och kvartal Year and quarter	Kaikki rakennukset — Alla byggnader — <i>All buildings</i>						Kivirakennukset — Stenbyggnader — <i>Buildings of stone</i>					
	Asuin- raken- nukset Bostads- byggnader <i>Residential buildings</i>	Maatalous- raken- nukset Ekonomie- byggnader <i>Farm buildings</i>	Teollisuus- raken- nukset Industri- byggnader <i>Industrial buildings</i>	Liike- raken- nukset Affärs- byggnader <i>Business buildings</i>	Julkiset raken- nukset Offent- liga byggnader <i>Public buildings</i>	Yhteensä <sup>1)</sup> Summa <sup>1)</sup> <i>Total<sup>1)</sup></i>	Asuin- raken- nukset Bostads- byggnader <i>Residential buildings</i>	Maa- talous- raken- nukset Ekono- miebygg- nader <i>Farm buildings</i>	Teolli- suus- raken- nukset Industri- byggnader <i>Industrial buildings</i>	Liike- raken- nukset Affärs- byggnader <i>Business buildings</i>	Julkiset raken- nukset Offent- liga byggnader <i>Public buildings</i>	Yhteensä <sup>1)</sup> Summa <sup>1)</sup> <i>Total<sup>1)</sup></i>
	Suunniteltu tilavuus — Planerat kubikinhåll — <i>Planned cubic capacity</i> — 1 000 000 m <sup>3</sup>											
	Koko maa — Hela riket — <i>Whole country</i>											
1962 ....	15.20	2.68	5.44	2.17	3.10	29.75	10.50	1.30	4.94	1.55	2.68	21.07
1963 ....	12.06	2.91	5.58	1.97	3.39	26.99	7.91	1.40	5.16	1.53	2.89	19.00
1964 ....	11.73	3.04	6.64	2.82	3.73	29.23	7.50	1.45	5.89	2.04	3.43	20.44
1965 ....	12.12	3.02	8.36	3.46	3.36	31.71	8.18	1.45	7.48	2.73	3.15	23.15
*1966 ....	15.98	3.65	7.43	4.13	3.29	36.70	11.98	2.03	6.73	3.33	3.08	27.34
1965 I	1.89	0.43	1.07	0.69	1.22	5.50	1.38	0.30	0.99	0.60	1.18	4.37
II	3.97	1.58	2.54	1.04	0.68	10.41	2.09	0.77	2.29	0.78	0.62	6.60
III	3.21	0.58	3.37	1.15	0.58	9.33	2.31	0.35	3.08	0.91	0.55	7.15
IV	3.05	0.43	1.28	0.58	0.88	6.47	2.40	0.23	1.12	0.44	0.80	5.03
*1966 I	2.95	0.44	1.63	1.07	0.89	7.20	2.42	0.25	1.55	0.93	0.84	6.02
II	4.17	1.72	2.41	1.11	0.32	10.40	2.48	0.93	2.19	0.86	0.27	6.78
III	3.21	0.82	1.79	1.26	0.83	8.61	2.35	0.43	1.59	1.00	0.77	6.09
IV	5.65	0.67	1.60	0.69	1.25	10.49	4.83	0.42	1.40	0.54	1.20	8.45
*1967 I	1.20	0.46	1.26	0.46	0.39	4.14	0.70	0.24	1.20	0.32	0.37	2.88

6. Keskenäiset talonrakennustyöt — Igångvarande husbyggnadsarbeten — *Building works not completed*

Vuoden ja neljänneksen lopussa Vid utgången av End of	Kaikki rakennukset — Alla byggnader — <i>All buildings</i>						Kivirakennukset — Stenbyggnader — <i>Buildings of stone</i>					
	Asuin- raken- nukset Bostads- byggnader <i>Resi- dential buildings</i>	Maatalous- raken- nukset Ekonomie- byggnader <i>Farm buildings</i>	Teollisuus- raken- nukset Industri- byggnader <i>Industrial buildings</i>	Liike- raken- nukset Affärs- byggnader <i>Business buildings</i>	Julkiset raken- nukset Offent- liga byggnader <i>Public buildings</i>	Yhteensä <sup>1)</sup> Summa <sup>1)</sup> <i>Total<sup>1)</sup></i>	Asuin- raken- nukset Bostads- byggnader <i>Resi- dential buildings</i>	Maa- talous- raken- nukset Ekono- miebygg- nader <i>Farm buildings</i>	Teolli- suus- raken- nukset Industri- byggnader <i>Industrial buildings</i>	Liike- raken- nukset Affärs- byggnader <i>Business buildings</i>	Julkiset raken- nukset Offent- liga byggnader <i>Public buildings</i>	Yhteensä <sup>1)</sup> Summa <sup>1)</sup> <i>Total<sup>1)</sup></i>
	Suunniteltu tilavuus — Planerat kubikinhåll — <i>Planned cubic capacity</i> — 1 000 000 m <sup>3</sup>											
	Koko maa — Hela riket — <i>Whole country</i>											
1965 ....	12.31	3.24	7.93	2.18	4.66	31.41	7.39	1.61	7.39	1.76	4.41	22.67
*1966 ....	14.81	3.49	8.46	3.52	4.80	36.34	9.95	1.67	7.92	2.91	4.63	27.44
1965 I	11.59	2.79	6.03	1.88	5.11	28.31	7.57	1.34	5.53	1.58	4.78	20.88
II	14.12	3.91	6.60	2.38	4.57	32.78	8.39	1.93	6.02	1.99	4.22	22.63
III	14.73	4.02	8.72	2.63	4.40	35.75	8.58	2.01	8.01	2.11	4.09	24.91
IV	12.31	3.24	7.93	2.18	4.66	31.41	7.39	1.61	7.39	1.76	4.41	22.67
*1966 I	11.83	3.02	7.45	1.94	5.18	30.46	7.49	1.52	7.03	1.58	4.96	22.68
II	14.39	4.01	9.11	2.99	4.94	36.34	8.66	2.09	8.59	2.51	4.70	26.71
III	15.42	4.42	9.44	3.66	4.52	38.94	9.33	2.31	8.84	3.08	4.32	28.03
IV	14.81	3.49	8.46	3.52	4.80	36.34	9.95	1.67	7.92	2.91	4.63	27.44
*1967 I	13.34	3.32	7.00	3.03	4.77	32.67	9.03	1.80	6.56	2.65	4.61	24.73
	Kaupungit ja kauppalat — Städer och köpingar — <i>Urban communes</i>											
1965 ....	6.49	0.13	3.74	1.51	3.28	15.32	5.24	0.05	3.49	1.33	3.20	13.36
*1966 ....	8.44	0.18	3.47	2.78	3.62	18.66	7.11	0.11	3.24	2.43	3.57	16.53
1965 I	6.60	0.09	3.80	1.21	3.55	15.40	5.59	0.03	3.62	1.12	3.41	13.81
II	7.54	0.13	3.69	1.51	3.17	16.22	5.99	0.05	3.46	1.39	3.03	13.97
III	7.77	0.15	4.07	1.61	3.08	16.88	6.05	0.07	3.79	1.38	2.96	14.30
IV	6.49	0.13	3.74	1.51	3.28	15.32	5.24	0.05	3.49	1.33	3.20	13.36
*1966 I	6.67	0.14	3.58	1.41	3.68	15.63	5.62	0.06	3.39	1.26	3.60	13.97
II	7.69	0.15	4.04	2.22	3.58	17.87	6.14	0.08	3.79	2.03	3.49	15.61
III	8.28	0.21	4.20	2.73	3.37	19.00	6.54	0.13	3.94	2.47	3.31	16.47
IV	8.44	0.18	3.47	2.78	3.62	18.66	7.11	0.11	3.24	2.43	3.57	16.53
*1967 I	7.56	0.23	3.04	2.44	3.45	16.86	6.38	0.15	2.83	2.25	3.41	15.04

<sup>1)</sup> Näihin lukuihin sisältyvät myös edellisiin ryhmiin kuulumattomat rakennukset, kuten kylmät kesäasunnat, omakotitalojen talousrakennukset yms.

<sup>2)</sup> I dessa tal ingår även de byggnader, som ej tillhör ovan nämnda grupper, såsom kalla sommarbostäder, egnahems ekonomiebyggnader m.m.

<sup>3)</sup> Including buildings not mentioned above, e.g. summer-houses, sheds, etc.

## 7. Valmistuneet rakennukset — Färdigställda byggnader — Completed buildings

Vuosi ja neljännes År och kvartal Year and quarter	Kalkki rakennukset — Alla byggnader — All buildings						Kivirakennukset — Stenbyggnader — Buildings of stone					
	Asuinrakennukset Bostadsbyggnader Residential buildings	Maa-talouksen rakennukset Ekonomiebyggnader Farm buildings	Teollisuuden rakennukset Industribyggnader Industrial buildings	Liikkeen rakennukset Affärsbyggnader Business buildings	Julkiset rakennukset Offentliga byggnader Public buildings	Yhteensä <sup>1)</sup> Summa <sup>1)</sup> Total <sup>1)</sup>	Asuinrakennukset Bostadsbyggnader Residential buildings	Maa-talouksen rakennukset Ekonomiebyggnader Farm buildings	Teollisuuden rakennukset Industribyggnader Industrial buildings	Liikkeen rakennukset Affärsbyggnader Business buildings	Julkiset rakennukset Offentliga byggnader Public buildings	Yhteensä <sup>1)</sup> Summa <sup>1)</sup> Total <sup>1)</sup>
	Tilavuus — Kubikinhåll — Cubic capacity — 1 000 000 m <sup>3</sup>											
<b>Koko maa — Hela riket — Whole country</b>												
1962 .....	10.61	2.15	4.85	2.26	2.31	23.18	6.64	0.92	4.30	1.78	2.02	15.77
1963 .....	12.81	2.29	4.75	1.87	2.44	25.16	8.62	1.10	4.34	1.38	2.07	17.62
1964 .....	10.67	2.49	5.74	1.95	2.82	24.86	6.95	1.23	5.23	1.50	2.52	17.54
1965 .....	11.04	2.61	6.45	2.78	3.13	27.22	7.58	1.21	5.74	2.17	2.87	19.67
*1966 .....	11.26	2.80	5.75	2.44	3.00	26.54	7.81	1.32	5.14	1.90	2.76	19.05
1965 I	1.99	0.25	1.31	0.47	0.60	4.76	1.41	0.12	1.17	0.34	0.55	3.62
II	2.14	0.39	1.30	0.44	1.10	5.64	1.58	0.19	1.18	0.35	1.02	4.35
III	2.53	0.97	1.57	0.74	0.90	7.20	1.74	0.41	1.41	0.60	0.82	5.00
IV	4.38	1.00	2.27	1.13	0.53	9.62	2.85	0.49	1.98	0.88	0.48	6.70
*1966 I	2.30	0.24	1.29	0.56	0.42	4.92	1.72	0.11	1.11	0.46	0.39	3.81
II	1.99	0.41	0.88	0.46	0.55	4.55	1.45	0.20	0.80	0.37	0.51	3.35
III	2.36	0.99	1.54	0.55	1.20	7.15	1.52	0.49	1.43	0.38	1.10	4.95
IV	4.61	1.16	2.04	0.87	0.83	9.92	3.12	0.52	1.80	0.69	0.76	6.94
*1967 I	2.47	0.31	1.91	0.75	0.50	6.12	1.91	0.16	1.77	0.51	0.48	4.90
<b>Kaupungit ja kauppalat — Städer och köpingar — Urban communes</b>												
1962 .....	6.76	0.05	3.70	1.54	1.16	13.40	5.53	0.01	3.39	1.38	1.09	11.46
1963 .....	8.86	0.05	2.91	1.26	1.37	14.66	7.51	0.03	2.72	1.06	1.31	12.71
1964 .....	6.88	0.09	4.15	1.30	1.66	14.30	5.65	0.05	3.93	1.13	1.60	12.42
1965 .....	7.00	0.08	4.11	1.65	2.04	15.09	5.81	0.04	3.77	1.41	1.95	13.03
*1966 .....	7.42	0.12	3.82	1.55	1.89	15.00	6.25	0.05	3.47	1.36	1.80	13.00
1965 I	1.35	0.02	0.90	0.27	0.33	2.91	1.11	0.00	0.80	0.23	0.32	2.46
II	1.38	0.01	0.96	0.28	0.82	3.49	1.17	0.01	0.92	0.25	0.78	3.14
III	1.49	0.01	0.94	0.48	0.56	3.54	1.30	0.01	0.87	0.44	0.53	3.16
IV	2.78	0.04	1.31	0.62	0.33	5.15	2.23	0.02	1.18	0.49	0.32	4.25
*1966 I	1.73	0.02	0.73	0.35	0.21	3.07	1.47	0.01	0.60	0.31	0.20	2.60
II	1.35	0.04	0.63	0.30	0.34	2.70	1.19	0.01	0.60	0.28	0.33	2.42
III	1.37	0.01	1.03	0.34	0.79	3.59	1.14	0.00	0.97	0.28	0.74	3.15
IV	2.97	0.05	1.43	0.56	0.55	5.64	2.45	0.03	1.30	0.49	0.53	4.83
*1967 I	1.80	0.03	0.93	0.54	0.37	3.75	1.51	0.01	0.89	0.37	0.36	3.20

<sup>1)</sup> Näihin lukuihin sisältyvät myös edellisiin ryhmiin kuulumattomat rakennukset, kuten kylmät keesäsunnot, omakotitalojen talourakennukset yms.

<sup>2)</sup> I dessa tal ingår även de byggnader, som ej tillhör ovan nämnda grupper, såsom kalla sommarbostäder, egnahems ekonomiebyggnader m.m.

<sup>3)</sup> Including buildings not mentioned above e.g. summer-houses, sheds, etc.

## 8. Asuntojen tuotanto — Bostadsproduktionen — Production of dwellings

Vuosi ja neljännes År och kvartal Year and quarter	Asuinhuoneistoja Bostadslägenheter Dwellings	Asuinhuoneita Böningsrum Rooms	Huoneistoala m <sup>2</sup> Lägenhetsyta m <sup>2</sup> Floor area m <sup>2</sup>	Asuinhuoneistoja Bostadslägenheter Dwellings	Asuinhuoneita Böningsrum Rooms	Huoneistoala m <sup>2</sup> Lägenhetsyta m <sup>2</sup> Floor area m <sup>2</sup>
<b>Kaupungit ja kauppalat — Städer och köpingar — Urban communes</b>						
1961 .....	25 854	72 227	1 371 384	11 445	41 919	820 442
1962 .....	25 604	73 513	1 389 118	11 845	43 795	846 932
1963 .....	32 883	96 484	1 829 548	11 250	42 320	836 071
1964 .....	24 297	78 397	1 463 945	11 084	41 034	806 759
1965 .....	24 580	81 425	1 531 896	12 081	45 288	881 838
1966 .....	25 322	86 600	1 629 605	11 135	44 067	866 813
1965 II	5 079	16 383	305 191	2 513	8 870	172 429
III	5 129	17 554	332 695	3 195	11 784	228 558
IV	9 521	32 038	603 539	4 421	17 208	335 400
1966 I	6 023	19 819	374 374	1 738	6 785	133 832
II	4 793	16 224	302 860	1 869	7 084	140 194
III	4 838	16 554	309 115	3 011	11 728	230 729
IV	9 668	34 003	643 256	4 517	18 470	362 058
*1967 I	6 005	21 226	411 345	1 953	7 396	148 150
<b>Maalaiskunnat — Landskommuner — Rural communes</b>						

## 9. Vähittäiskaupan myynti — Detaljhandeln försäljning — Retailers' sales

Vuosi ja kuukausi År och månad Year and month	Kaikki vähittäiskaupat Hela detaljhandeln All retailers		Tavaratalot Varuhus Department stores	Sekatavara- kaupat <sup>1)</sup> Diversehandelsaffärer <sup>1)</sup> Retailers, rural type <sup>1)</sup>	Ravintoaine- ja tupakkakaupat Livsmedels- och tobaksaffärer Food and tobacco shops	Alkoholiikka- kaupat Alkohollika butiker Liquor shops	Tekstiili-, vaateus- ja nahkatavara- kaupat Textil-, beklädnads- och lädvarusaffärer Textile, clothing and leather article shops	Bauta-, sähkö- ja urheiluvälinekaupat Järn-, el- och sportaffärer Metalware, electric and sports article shops	Apteekit Apotek Pharmacies	Muiden toimialojen kaupat Övriga branschaflärer Other special shops
	Volyymi- indeksi <sup>2)</sup> Volym- index <sup>2)</sup> Volume index <sup>2)</sup>	Arvo- indeksi Värdeindex Value index								
	1954 = 100									
	Arvoindeksi — Värdeindex — Value index (1954 = 100)									
1961 .....	138	175	186	163	171	173	158	237	241	214
1962 .....	147	193	207	177	186	194	175	279	265	237
1963 .....	151	207	213	192	196	213	180	301	277	257
1964 .....	147	221	224	204	214	238	185	302	331	282
1965 .....	159	248	246	230	241	266	202	326	404	328
1966 .....	164	265	269	240	258	298	220	342	448	356
1966 V ....	173	273	263	253	253	262	262	373	439	339
VI ....	168	273	245	257	252	346	221	385	417	329
VII ....	151	251	200	247	252	336	148	355	370	295
VIII ....	162	265	233	245	260	310	198	394	413	339
IX ....	167	274	282	249	257	295	218	366	432	403
X ....	170	277	282	249	264	300	248	361	464	373
XI ....	170	277	306	242	262	296	269	343	491	375
XII ....	234	382	543	322	332	414	401	477	542	584
*1967 I ....	136	226	218	194	239	251	191	240	513	314
II ....	141	236	222	210	253	260	174	257	518	332
III ....	155	261	252	234	284	308	190	285	529	349
IV ....	167	281	250	249	286	348	242	335	534	345
V ....	178	295	266	278	280	286	267	382	506	360
VI ....	174	296	252	272	284	387	234	415	458	367
VII ....	159	273	205	261	277	367	166	385	420	333
VIII ....	171	290	231	262	287	343	207	438	462	398
IX ....	175	299	261	263	292	333	221	400	488	481
X ....	192	326	336	276	292	311	306	494	524	517
XI ....	177	309	316	252	287	320	302	435	561	48
	Myynti — Försäljning — Sales									
	Milj. mk									
1961 .....	6 635.8	130.5	2 408.6	1 366.4	416.2	890.9	554.9	156.9	710.9	
1962 .....	7 319.0	145.7	2 621.7	1 487.1	466.7	986.1	651.7	172.4	787.6	
1963 .....	7 832.6	149.4	2 844.4	1 568.4	512.5	1 017.1	704.9	180.1	855.8	
1964 .....	8 857.9	157.2	3 018.4	1 708.5	572.0	1 041.2	707.3	215.5	937.8	
1965 .....	9 393.8	172.6	3 395.8	1 930.1	638.9	1 141.6	761.9	262.8	1 090.1	
1966 .....	10 033.7	188.8	3 544.0	2 065.5	715.4	1 243.5	800.9	291.6	1 184.0	
1966 V ....	861.7	15.4	311.6	168.7	52.4	123.0	72.8	23.8	94.0	
VI ....	860.7	14.3	316.5	167.8	69.3	104.0	75.0	22.6	91.2	
VII ....	792.6	11.7	304.7	168.2	67.2	69.6	69.3	20.1	81.8	
VIII ....	837.1	13.6	302.4	173.1	62.0	93.0	76.7	22.4	93.9	
IX ....	863.6	16.6	307.2	171.5	59.1	102.7	71.3	23.4	111.8	
X ....	875.1	16.5	306.7	176.1	60.1	116.7	70.5	25.1	103.4	
XI ....	874.7	17.9	298.5	175.0	59.3	126.4	67.0	26.6	104.0	
XII ....	1 204.8	31.8	396.3	221.3	82.8	188.4	93.1	29.4	161.7	
*1967 I ....	709.3	12.8	238.6	159.3	47.1	89.9	46.8	27.8	87.0	
II ....	744.1	13.0	258.6	168.5	52.0	81.7	50.1	28.1	92.1	
III ....	824.0	14.7	288.0	189.4	61.6	89.4	55.5	28.7	96.7	
IV ....	885.1	14.6	306.6	190.6	69.7	113.9	65.3	28.9	95.5	
V ....	929.7	15.6	343.0	186.9	57.2	125.5	74.5	27.4	99.6	
VI ....	933.8	14.7	335.1	189.1	77.4	109.9	81.0	24.8	101.8	
VII ....	860.3	12.0	322.0	184.9	73.4	78.0	75.0	22.7	92.3	
VIII ....	914.5	13.5	322.9	191.6	68.5	97.1	85.4	25.1	110.4	
IX ....	942.3	15.3	323.8	194.6	66.7	104.1	77.9	26.5	133.4	
X ....	1 027.8	19.7	339.5	194.3	62.2	144.0	96.4	28.4	143.3	
XI ....	975.7	18.5	310.4	191.1	63.9	142.1	84.8	30.4	134.5	

<sup>1)</sup> Myynti käsittää elintarvikkeiden lisäksi tekstiili- ja/tai taloustarvikkeita (maasendun sekatavara-kauppojen ja osuuskauppojen tavaramainen tavarajajitelma) — <sup>2)</sup> Uman Oy. Alkoholiikka Ab.

<sup>2)</sup> Försäljningen omfattar utom livsmedel även textilier och/eller hushållsartiklar (det typiska varusortimentet för lanthandlare och andelslag på landsbygden) — <sup>3)</sup> Utan Oy. Alkoholiikka Ab.

<sup>3)</sup> Sales consist of food articles and textile and/or household articles — <sup>4)</sup> Without Oy. Alkoholiikka Ab.

## 10. Tukkukaupan myynti — Partihandelns försäljning — Wholesalers' sales

Vuosi ja kuukausi År och månad Year and month	Kaikki tukkukaupat Alla partiäffärer All wholesalers		Keskustukkuhakeet Centralpartifaffärer Central wholesalers	Valtion Villavarasto ja Hankintakeskus Statens Spannmålsförråd och Upphandlingscentral Government Grain Office and Purchasing Centre	Ravinto- ja nautintoainekaupat Handel med livs- och njutningsmedel Food, beverage and tobacco wholesalers	Tekstiili-, turkis- ja jalneinekaupat Handel med textil- och pärlavaror samt skodon Textile, clothing and footwear wholesalers	Rautakaupat Handel med järnvaror Iron ware wholesalers	Puitavara-kaupat Handel med trävaror Timber wholesalers	Teknillisen alan kaupat Handel med tekniska varor Wholesalers of machinery and raw materials	Poltto- ja voiteluainekaupat Handel med bränsle och smörjemedel Fuel wholesalers	Muiden toimialojen kaupat Övriga branschaffärer Other specialized wholesalers
	Volyymi- indeksi Volume index	Arvo- indeksi Värde- index Value index									
	1954 = 100										
	Arvoindeksi — Värdeindex — Value index (1954 = 100)										
1961 .....	147	193	213	121	184	114	187	120	307	186	199
1962 .....	156	210	231	174	197	113	205	205	321	206	197
1963 .....	160	221	257	207	205	100	205	180	333	235	206
1964 .....	169	246	272	170	250	119	228	143	412	252	215
1965 .....	174	264	311	175	264	106	233	143	391	319	257
1966 .....	179	279	335	160	271	110	248	148	392	373	267
1966 V .....	185	288	347	178	290	111	251	139	435	324	261
VI .....	185	286	323	157	313	88	252	145	429	399	234
VII .....	158	251	322	99	285	53	215	149	310	310	180
VIII .....	182	290	366	206	284	114	264	176	299	390	263
IX .....	196	306	386	160	273	140	295	171	354	396	312
X .....	190	296	362	171	255	132	281	151	402	403	300
XI .....	187	294	359	153	263	127	272	169	385	401	305
XII .....	211	328	363	247	284	114	340	151	515	457	355
*1967 I .....	142	227	274	109	211	92	163	127	310	444	211
II .....	166	266	317	238	219	118	220	140	430	401	251
III .....	185	294	347	206	266	122	237	113	533	414	251
IV .....	193	305	376	198	249	118	265	196	547	405	258
V .....	199	315	385	155	268	98	260	162	616	431	276
VI .....	187	295	333	178	284	76	256	169	534	427	257
VII .....	167	269	339	175	258	40	228	148	388	429	205
VIII .....	194	308	389	181	277	119	273	144	433	425	285
IX .....	201	320	391	177	285	120	285	148	458	438	363
X .....	230	381	455	171	304	145	346	213	689	520	412
XI .....	194	334	386	175	295	111	306	198	560	468	359
	Myynti — Försäljning — Sales										
	Milj. mk										
1961 .....	9 649.0	2 767.4	182.4	2 049.1	480.9	1 567.5	146.9	1 210.4	610.4	634.0	
1962 .....	10 467.1	2 997.9	261.6	2 198.0	476.4	1 714.0	250.1	1 264.8	676.5	627.8	
1963 .....	11 033.2	3 332.3	311.1	2 288.0	419.5	1 718.1	220.3	1 312.5	773.7	657.7	
1964 .....	12 304.4	3 525.7	256.3	2 791.3	503.5	1 911.4	174.5	1 626.2	828.2	687.3	
1965 .....	13 219.5	4 026.2	262.5	2 947.5	444.9	1 949.1	175.1	1 543.2	1 048.8	822.3	
1966 .....	13 954.2	4 349.7	241.3	3 018.4	462.7	2 075.7	180.8	1 543.9	1 227.7	854.0	
1966 V .....	1 197.0	375.3	22.3	269.6	39.2	175.4	14.1	142.8	88.7	69.6	
VI .....	1 194.0	349.2	19.7	291.1	30.8	176.0	14.7	141.1	109.2	62.2	
VII .....	1 043.8	347.5	12.4	265.1	18.6	150.3	15.2	101.8	84.9	48.0	
VIII .....	1 202.3	395.7	25.8	263.6	40.0	184.2	17.9	98.2	107.0	69.9	
IX .....	1 271.7	417.6	20.0	253.7	49.2	206.0	17.4	116.4	108.4	83.0	
X .....	1 229.3	391.1	21.5	236.5	46.5	196.0	15.4	132.2	110.4	79.7	
XI .....	1 221.0	388.4	19.2	244.1	44.6	190.0	17.2	126.6	109.8	81.1	
XII .....	1 368.6	392.2	31.0	264.1	40.0	237.1	15.4	169.2	125.1	94.5	
*1967 I .....	944.1	295.7	13.7	196.3	32.4	113.7	12.9	101.7	121.7	56.0	
II .....	1 103.5	342.9	29.9	203.8	41.5	153.3	14.2	141.1	109.9	66.9	
III .....	1 223.3	375.3	25.8	246.9	42.8	165.5	11.5	175.2	113.6	66.7	
IV .....	1 267.9	406.2	24.8	231.0	41.4	185.1	19.9	179.9	111.0	68.6	
V .....	1 310.8	416.1	19.4	249.4	34.6	181.2	16.5	202.3	118.0	73.3	
VI .....	1 229.4	359.9	22.4	264.0	26.7	178.5	17.2	175.4	117.0	68.3	
VII .....	1 116.1	366.5	21.9	239.7	14.0	159.1	15.1	127.6	117.6	54.6	
VIII .....	1 281.5	420.0	22.7	257.6	41.7	190.3	14.7	142.1	116.4	76.0	
IX .....	1 332.6	422.2	22.1	265.2	42.3	198.6	15.1	150.5	120.0	96.6	
X .....	1 587.8	491.8	21.4	282.3	50.8	241.3	21.6	226.5	142.5	109.6	
XI .....	1 393.1	417.1	22.0	273.6	39.0	213.3	20.1	184.0	128.4	95.6	

11. Tuonnin ja viennin arvo — Värdet av importen och exporten — Value of imports and exports  
Ulkomaankauppattilaston mukaan — Enligt utrikeshandelstatistiken — According to Foreign Trade Statistics

Vuosi ja kuukausi År och månad Year and month	Tuonti — Import — Imports							Vienti — Export — Exports						Viennin (+) tal tuonnin(—) enemmyys Överskott av exporten (+) eller importen (—) Export surplus (+) or import surplus (—)
	Raaka-aineet ja tuotantotarvikkeet Råmaterial och produktions- föremålar Raw materials and production supplies	Siltä teollisuuteen Därav för industrin Of which for industry	Poltto- ja voiteluaineet Bränsnämateriäl o. smörjmedel Fuels and oils	Valmiit tavarat Färdiga varor Finished goods	Siltä kulutustavaroita Därav konsumtionsvaror Of which consumers' goods	Koko tuonti Total import	Maataloustuotteet Lantbruksprodukter Agricultural products	Metsätaloustuotteet Skogsbruksprodukter Forestry products	Teollisuustuotteet Industriprodukter Industrial products	Siltä — Därav — Of which			Koko vienti Total export	
										Puuteollisuus Träindustri Woodworking	Paperteollisuus Pappersindustri Paper industry	Metalli- ja konepajateollisuus Metall- och verkstadsindustri Metal industry and engineering		
Milj. mk														
1962 .....	1 762	1 664	371	1 795	650	3 929	144	190	3 197	770	1 589	663	3 533	- 396
1963 .....	1 827	1 699	373	1 666	662	3 867	165	113	3 399	812	1 752	614	3 678	- 189
1964 .....	2 111	1 982	508	2 197	801	4 816	230	90	3 810	896	2 020	610	4 132	- 684
1965 .....	2 361	2 178	515	2 389	878	5 265	252	60	4 252	920	2 166	800	4 566	- 699
*1966 .....	2 450	2 307	590	2 484	1 036	5 524	264	59	4 493	863	2 297	877	4 818	- 706
*1966 I—III	544	510	117	582	249	1 244	84	5	790	115	476	122	879	- 365
I—VI	1 114	1 045	250	1 269	506	2 633	143	22	1 960	337	1 083	354	2 126	- 507
I—IX	1 749	1 642	416	1 823	748	3 987	195	43	3 162	626	1 682	547	3 402	- 585
I—XII	2 450	2 307	590	2 484	1 036	5 524	264	59	4 493	863	2 297	877	4 818	- 706
*1967 I—III	557	532	142	646	276	1 345	58	8	1 022	135	568	212	1 088	- 257
I—VI	1 156	1 106	292	1 287	538	2 736	128	24	2 194	349	1 121	481	2 347	- 389
I—IX	1 736	1 652	445	1 807	769	3 988	175	42	3 379	599	1 682	713	3 597	- 391
VI	185	179	46	191	70	422	25	5	428	86	176	119	458	+ 36
VII	182	174	48	171	66	401	13	5	355	85	178	61	373	+ 28
VIII	204	194	53	174	85	431	14	8	389	88	189	59	411	- 20
IX	194	178	52	174	80	420	20	5	441	77	194	112	466	+ 46
X	253	240	61	228	108	542	25	5	530	92	228	138	562	+ 20
XI	289	276	86	241	122	616	19	4	506	96	231	120	530	- 86

12. Tuonnin ja viennin volyymi-indeksi — Volymindex för importen och exporten — Volume index for imports and exports  
1962 = 100. Ulkomaankauppattilaston mukaan — Enligt utrikeshandelstatistiken — According to Foreign Trade Statistics

Vuosi ja neljännes År och kvartal Year and quarter	Tuonti — Import — Imports (cif)								Vienti — Export — Exports (fob)						
	Yleisindeksi Total index	Raaka-aineet ja tuotantotarvikkeet Råmaterial och produktions- föremålar Raw materials and production supplies	Siltä Därav Of which		Poltto- ja voiteluaineet Bränsnämateriäl o. smörjmedel Fuels and oils	Valmiit tavarat Färdiga varor Finished goods	Siltä Därav Of which		Yleisindeksi Total index	Maataloustuotteet Lantbruksprodukter Agricultural products	Metsätaloustuotteet Skogsbruksprodukter Forestry products	Teollisuustuotteet Industriprodukter Industrial products	Siltä Därav Of which		
			Maatalous Agriculture	Teollisuus Industry			Investointitavaroita Investeringsvaror Investment goods	Kulutustavaroita Konsumtionsvaror Consumers' goods					Puuteollisuus Träindustri Woodworking	Paperteollisuus Pappersindustri Paper industry	Metalli- ja konepajateollisuus Metall- och verkstadsindustri Metal industry and engineering
1962 .....	100	100	100	100	100	100	100	100	100	100	100	100	100	100	100
1963 .....	98	103	122	101	102	92	86	101	102	110	62	104	102	110	88
1964 .....	119	113	123	112	113	120	118	122	109	147	44	111	105	122	81
1965 .....	129	128	168	126	147	127	126	129	114	156	28	118	97	128	101
1966 .....	135	134	130	135	174	128	115	149	122	158	28	126	92	138	111
1965 I ....	122	120	161	118	123	124	125	122	96	151	16	98	61	120	81
II ....	137	125	205	121	150	146	148	142	114	166	26	117	90	132	99
III ....	126	131	138	131	154	114	112	119	120	137	42	124	131	130	84
IV ....	132	135	171	134	163	123	117	132	129	168	25	133	105	132	140
1966 I ....	119	117	122	117	136	117	104	141	88	190	9	88	48	114	64
II ....	136	126	121	126	155	143	144	141	126	146	35	130	95	147	110
III ....	133	138	140	138	200	116	100	146	133	132	40	139	124	144	112
VI ....	150	157	137	158	206	134	115	172	141	158	31	147	103	148	153
*1967 I ....	126	117	85	118	164	129	116	151	108	146	15	112	59	135	98
II ....	128	122	93	124	179	125	118	137	128	196	31	131	94	131	135
III ....	117	123	119	124	185	101	90	120	132	139	35	137	110	134	138

## 13. Tärkeimpien tavarain tuonti — Importen av viktigare varor — Imports of certain commodities

Ulkomankauppatilaston mukaan — Enligt utrikeshandelsstatistiken — According to Foreign Trade Statistics

SITC, Rev. N:o	041	042	044	043, 045	051	061.1—2	071.1	072
	Vehnä Vete Wheat	Riisi Ris Rice	Maissi Majs Maize	Vilja, muu Spannmål, annan Cereals, other	Hedelmät, tuoreet (ml. pähkinät) Fruktar, färska (inkl. nötter) Fruits and nuts, fresh	Sokeri Socker Sugar	Kahvi, myös paahdettu Kaffe, även rostat Coffee, incl. roasted	Kaakao Kakao Cocoa
	1 000 kg							
1961 .....	124 007	12 583	40 195	35 417	92 554	126 931	38 471	2 006
1962 .....	174 239	15 488	35 666	68 623	106 539	148 816	39 517	2 455
1963 .....	337 812	11 152	44 277	105 190	109 755	122 795	41 979	2 533
1964 .....	60 801	14 675	53 714	68 393	106 682	175 343	47 497	3 103
1965 .....	76 091	14 857	53 268	93 871	111 115	122 601	40 145	3 933
*1966 .....	65 044	13 425	27 848	16 629	126 905	162 372	45 946	4 455
*1966 VII ..	8 234	306	4	2	6 828	32 535	5 154	234
VIII ..	7 981	127	2 086	3	4 075	19 487	3 975	209
IX ..	—	35	16	780	4 464	36 888	4 770	432
X ..	9 797	9	1 157	983	4 637	14 030	2 857	401
XI ..	3 000	315	1 531	792	12 047	19 962	6 737	463
XII ..	21 132	17	1 830	5 572	13 391	5 466	2 214	421
*1967 I ..	9 755	2 206	10	20 183	14 068	12 239	3 293	441
II ..	—	311	4 377	4 776	17 758	6 418	3 123	402
III ..	30	1 209	19	7 204	12 233	6 342	2 411	279
IV ..	28	203	3 835	7 943	14 646	4 371	4 304	407
V ..	—	9 489	4	9 452	13 834	9 103	4 596	559
VI ..	—	377	11	2 096	10 252	19 805	4 669	390
VII ..	13 151	135	2	7 770	4 774	—	4 500	151
VIII ..	5 081	299	1 895	1 197	4 667	24 369	4 212	501
IX ..	3 003	102	1	2	3 322	3 386	4 998	374
X ..	181	283	1 005	412	4 595	65 389	5 248	503
XI ..	8 290	121	543	5 171	8 002	35 946	6 286	534

SITC, Rev. N:o	081.3	121	211.1—2 *)	231	262.1, 2, 3	263.1	274.1	276.3
	Öllykakat ja -rouheet Oljekakor och -kross Oil cake and grits	Tupakka, valmistamaton Tobak, obearbetad Raw tobacco	Nautaeläinten ja hevosten vuodot Hudar av nötkreatur och hästdjur Neat and horse hides	Luonnon- kautsu, synt. ja regener. kautsu Naturgummi, synt. gummi o. gummi- regenerat 1)	Lampaanvilla ja villatopsi Fårull och tops därav Sheep's and lambs' wool, and wool tops	Puuvilla Bomull Cotton	Rikki Svavel Sulphur	Suola (natrium- kloridi) Salt (natrium- klorid) Salt
	1 000 kg							
1961 .....	46 028	7 244	8 912	9 279	3 955	15 705	85 866	223 422
1962 .....	36 718	6 288	6 882	10 716	3 712	16 389	83 546	274 434
1963 .....	87 505	6 959	5 468	12 788	3 978	16 408	59 372	267 334
1964 .....	29 252	6 079	6 145	11 976	3 805	12 424	70 625	307 154
1965 .....	38 371	5 805	5 098	14 803	3 164	14 866	72 121	325 875
*1966 .....	54 095	5 643	5 343	21 871	3 835	21 229	78 882	376 010
*1966 VII ..	—	308	223	2 102	79	1 208	5 878	64 405
VIII ..	20 588	185	507	1 174	332	141	3 681	47 625
IX ..	9 220	238	483	848	330	3 461	5 816	64 220
X ..	—	1 047	365	4 557	319	775	7 692	35 330
XI ..	—	749	507	2 913	417	485	3 874	34 371
XII ..	4 906	449	604	1 115	354	4 943	10 949	27 781
*1967 I ..	2 159	766	739	2 780	366	1 395	11 618	20 306
II ..	—	462	808	883	380	1 770	7	5 784
III ..	1	819	477	738	273	585	1 151	2 516
IV ..	—	345	443	2 701	415	2 184	3 280	20 437
V ..	—	770	292	737	410	959	6 142	21 412
VI ..	5	749	385	1 507	240	1 731	3 649	33 870
VII ..	407	636	552	300	106	1 500	6 914	58 864
VIII ..	4 599	595	357	1 030	289	234	27	35 119
IX ..	3 533	398	199	1 430	427	93	5 745	52 765
X ..	2 594	516	357	1 531	369	1 883	4 336	33 747
XI ..	3 383	536	235	2 104	324	92	2 163	43 355

\*) SITC:n nimike käsittää myös muita tuotteita kuin allamainitut.

\*) SITC-positionen omfattar även andra produkter än den nedan nämnda.

\*) Crude rubber incl. synthetic and reclaimed — \*) This SITC-item also contains other products than that below.

## 18. Tärkeimpien tavarain tuonti (jatk.) — Importen av viktigare varor (forts.) — Imports of certain commodities (cont.)

SITC, Rev. N:o	281	321.4	321.8	382.1	332.2	332.3—4	332.5	514.2(8)
Vuosi ja kuukausi År och månad Year and month	Rautamalmi ja rikaste Järnmalm och slig <i>Iron ore and concentrates</i>	Kivihili, antrasitiitti yms. Stenkol, antrasit o.d. <i>Coal, anthracite, etc.</i>	Kokei ja puolikokei Koks och halvkok <i>Coke and semi-coke</i>	Bensini Benzin <i>Motor spirits</i>	Petrolli ja raskasbensini Petroleum och tungbensin <i>Petroleum</i>	Polttoöljyt, muut Brännolja, andra <i>Fuel oils, other</i>	Voiteluöljyt ja -rasvat yms. Smörjolja o. -fetter o.d. <i>Lubricating oils and greases</i>	Natrium-karbonaatti (soda) Natrium-karbonat (soda) <i>Sodium carbonate (soda ash)</i>
	1 000 kg			1 000 l		1 000 kg		
1961 .....	145 241	2 779 336	260 633	45 395	40 016	1 482 990	71 065	55 774
1962 .....	448 671	2 620 519	356 571	23 528	38 613	1 893 210	52 852	67 128
1963 .....	390 751	2 182 624	351 848	26 982	40 155	1 944 667	51 247	63 462
1964 .....	513 575	2 413 663	387 354	16 929	28 486	2 227 655	64 372	72 497
1965 .....	970 117	2 517 152	831 884	26 882	31 881	2 883 681	66 915	74 512
*1966 .....	837 318	2 045 638	726 528	26 262	39 097	3 931 666	80 075	66 467
*1966 VII ..	67 097	202 820	39 482	1 446	5 376	255 136	2 348	6 578
VIII ..	115 552	270 629	26 437	2 462	952	461 436	5 647	3 616
IX ..	131 778	216 186	131 633	1 668	1 444	374 994	7 360	9 765
X ..	152 915	248 550	92 528	3 609	4 778	457 865	4 493	6 785
XI ..	127 819	253 456	86 204	1 387	3 727	342 358	13 400	4 774
XII ..	80 581	262 617	127 373	1 034	652	289 588	11 325	8 845
*1967 I ..	46 184	143 487	23 427	1 146	2 703	329 875	5 114	4 784
II ..	13 402	60 999	17 600	1 226	5 296	218 416	2 837	4 139
III ..	34 397	73 038	149 840	3 322	5 444	195 631	1 021	2 552
IV ..	13 903	101 269	37 363	1 495	2 445	248 141	9 218	2 909
V ..	25 816	192 966	68 530	1 049	1 337	158 886	2 556	7 943
VI ..	44 201	234 322	48 251	11 608	2 187	180 509	4 225	5 039
VII ..	80 563	187 232	49 414	27 879	2 267	342 971	12 279	11 264
VIII ..	17 100	189 026	62 951	11 579	1 337	209 136	4 929	3 507
IX ..	50 356	229 716	77 075	9 423	2 697	327 303	3 446	3 589
X ..	87 154	230 476	64 106	27 514	985	142 920	2 995	3 556
XI ..	112 909	195 785	84 219	24 259	2 340	327 792	4 975	8 954

SITC, Rev. N:o	271.2, 561.1	271.3, 561.2	561.3	621	629.1	652	653.2	682.3
Vuosi ja kuukausi År och månad Year and month	Typpilannoitteet Kväve-gödselmedel <i>Nitrogen fertilizers</i>	Fosfaattilannoitteet Fosfat-gödselmedel <i>Phosphated fertilizers</i>	Kalilannoitteet Kaligödselmedel <i>Potash fertilizers</i>	Puolivalmistet kantsusta Halvfabrikat av gummi <i>Rubber fabricated materials</i>	Ajoneuvojen ja lentok. ulko- ja sisärenkaat Däck och slangar för fordon och flygmaskiner <sup>1)</sup>	Puuvilla-kankaat Tyger av bomull <i>Cotton fabrics</i>	Villa- ja karva-kankaat Tyger av ull och av fina djurhår <i>Woolen and worsted fabrics</i>	Tulenkestävt rakennus-tarvikkeet Eldfasta byggnads-material <i>Refractory construction materials</i>
	1 000 kg							
1961 .....	151 539	363 036	133 983	2 485	5 605	3 013	906	17 782
1962 .....	100 062	310 788	139 014	2 895	5 626	2 796	941	16 619
1963 .....	138 311	262 188	139 791	3 122	6 330	2 640	984	15 940
1964 .....	141 782	371 568	173 938	3 940	8 342	2 455	1 250	26 142
1965 .....	157 126	528 100	223 282	3 878	10 672	2 352	1 354	23 650
*1966 .....	121 981	400 095	188 269	4 502	10 822	3 805	1 851	20 857
*1966 VII ..	4 121	36 908	24 416	383	955	239	181	1 796
VIII ..	6 048	43 547	14 999	382	687	309	277	1 348
IX ..	12 096	21 126	8 439	361	1 247	329	220	1 534
X ..	10 585	37 954	27 543	390	1 122	429	135	2 037
XI ..	5 960	43 210	12 227	532	1 159	317	95	2 082
XII ..	10 494	39 747	16 861	429	930	598	97	1 715
*1967 I ..	8 512	40 576	14 355	357	476	538	173	1 038
II ..	8 534	24 527	6 247	300	507	506	136	3 275
III ..	6 814	6 104	15 279	331	1 049	397	126	2 918
IV ..	7 516	18 216	12 872	347	1 434	428	150	2 405
V ..	19 194	53 715	14 205	379	1 325	295	195	6 047
VI ..	3 648	8 606	12 455	341	855	229	226	4 404
VII ..	3 513	33 090	23 287	355	767	156	221	3 960
VIII ..	6 722	42 999	9 831	411	884	425	320	3 169
IX ..	4 446	34 028	17 606	291	1 078	253	202	2 349
X ..	4 791	34 257	19 735	383	1 002	253	123	3 714
XI ..	1 363	33 817	16 624	395	962	169	77	4 432

<sup>1)</sup> Rubber tyres and tubes for vehicles and aircraft.

## 13. Tärkeimpien tavarain tuonti (jatk.) — Importen av viktigare varor (forts.) — Imports of certain commodities (cont.)

SITC, Rev. N:o	671.2	672	673	674	678	722.1	732.1—8, 6, 7	864.1 <sup>1)</sup>
	Takkirauta Tackjärn Pig iron	Valanteet ja alnekset, rau- taa tai terästä Göt o. ännen av järn l. stål Ingots and other primary forms of iron or steel	Rauta- ja terästantog, myös muoto- tangot Stång, även profilstång, av järn l. stål Iron and steel bars, rods, shapes, etc. incl. sheet piling	Rauta- ja teräslevy sekä universaall- rauta Järn- och stål- plåt samt universäljarn Iron and steel plates, sheets, and universals	Rauta- ja teräsputket sekä osat Rör o. rördelar av järn o. stål Iron or steel tubes, pipes, and fittings	Generaattorit, moottorit yms. sähkökoneet Generators, motorer o. a. d. elektriska maskiner Generators, motors and other electric machines	Autot ja niiden alustat Automobiler o. underreden till dem Automobiles and automobile chassis	Tasku-, ranne- ja herätys- kellot yms. Fick-, arm- banda- och väckarur o.a.d. Watches and clocks, etc.
Vuosi ja kuukausi År och månad Year and month	1 000 kg						Kpl - St. - Nr	
1961 .....	2 727	105 686	117 281	261 190	74 157	5 277	56 980	488 246
1962 .....	3 435	80 412	122 542	244 010	69 639	6 087	72 121	532 450
1963 .....	7 059	60 010	78 587	246 606	62 630	4 292	57 958	415 384
1964 .....	14 310	36 665	107 432	322 044	79 938	4 961	105 513	608 494
1965 .....	1 261	60 512	144 711	340 298	87 028	6 135	117 557	692 841
*1966 .....	2 773	62 814	141 052	380 913	80 704	4 919	94 843	659 972
*1966 VII ..	227	2 548	16 386	35 710	7 840	370	4 109	42 589
VIII ..	—	4 003	10 358	39 388	7 178	242	3 610	51 823
IX ..	10	2 498	13 754	28 323	6 208	367	7 033	54 199
X ..	750	7 195	10 826	34 420	5 656	492	5 421	61 566
XI ..	231	2 704	12 253	28 951	7 047	404	5 929	77 165
XII ..	785	1 205	17 842	50 342	8 675	724	5 513	64 772
*1967 I ..	1	5 710	8 882	32 280	6 543	464	4 468	39 076
II ..	105	1 818	7 686	25 303	5 588	357	7 022	51 050
III ..	620	5 744	9 860	38 742	6 865	356	10 615	47 688
IV ..	731	824	12 028	34 113	7 753	301	8 431	53 878
V ..	450	5 973	11 564	41 544	5 852	310	10 776	44 784
VI ..	598	4 345	7 979	35 011	6 825	311	8 676	45 299
VII ..	265	4 553	11 324	38 455	7 411	366	5 944	44 622
VIII ..	646	815	9 124	35 921	7 956	239	5 016	51 431
IX ..	150	1 985	12 639	28 913	6 977	247	6 391	48 417
X ..	660	3 610	8 512	28 364	7 885	298	5 097	44 156
XI ..	571	12 317	9 773	32 525	7 397	467	2 639	59 519

## 14. Tärkeimpien tavarain vienti — Exporten av viktigare varor — Exports of certain commodities

Ulkomaankauppatilaston mukaan — Enligt utrikeshandelstatistiken — According to Foreign Trade Statistics

SITC, Rev. N:o	023	024	025	242	242.1	243	251.2	251.6, 8	251.7	
	Vol Smör Butter	Juusto Ost Cheese	Munat Ägg Egg	Pyöreä puutavara Rundvirke Round wood	Yhteensä Summa Total	Paperipuu Pappersved Pulpwood	Sahattu ja höylätty puutavara Sågade och hyv. trävaror Sawn and planed wood	Puuhioke <sup>1)</sup> Slipmassa <sup>2)</sup> Mechanical wood pulp <sup>3)</sup>	Sulfitt- ja dissolv- selluloosa <sup>1)</sup> Sulfat- celluloosa <sup>2)</sup> Sulfat- dissolv- celluloosa <sup>3)</sup>	Sulfaatti- selluloosa <sup>2)</sup> Sulfat- celluloosa <sup>3)</sup> Sulphat wood pulp <sup>3)</sup>
Vuosi ja kuukausi År och månad Year and month	1 000 kg			1 000 k-m <sup>3)</sup> — 1 000 f-m <sup>3)</sup>		1 000 stds	1 000 kg			
1961 .....	17 500	17 793	8 752	5 995	4 251	1 110	159 895	871 922	569 522	
1962 .....	10 209	16 860	8 038	3 707	2 437	1 014	150 279	827 591	730 656	
1963 .....	15 772	17 203	9 485	2 156	1 212	982	172 196	861 188	893 419	
1964 .....	23 952	21 576	8 136	1 377	837	1 001	174 504	970 836	979 537	
1965 .....	19 353	19 724	9 874	803	528	882	149 013	931 165	1 037 540	
*1966 .....	18 042	21 132	12 460	710	347	811	130 102	909 164	1 178 038	
*1966 VII ..	1 803	1 493	778	88	49	121	9 588	71 966	85 820	
VIII ..	1 456	1 622	654	82	48	108	10 227	78 533	112 202	
IX ..	1 660	2 121	766	92	20	90	10 556	79 067	105 478	
X ..	1 534	1 812	1 273	64	12	90	10 658	79 087	103 489	
XI ..	1 360	1 790	1 473	53	30	78	8 912	70 774	107 583	
XII ..	1 114	2 590	2 089	65	34	67	7 975	82 703	132 140	
*1967 I ..	663	763	2 085	21	10	40	8 143	73 596	104 355	
II ..	515	1 052	1 346	14	2	27	10 008	79 753	76 758	
III ..	696	2 397	919	23	—	18	8 157	73 425	101 629	
IV ..	502	1 341	1 072	86	7	44	8 479	69 684	89 322	
V ..	674	1 328	803	128	108	64	9 256	70 841	110 796	
VI ..	1 681	724	864	54	33	91	9 854	59 435	93 618	
VII ..	1 615	851	764	73	44	97	8 274	64 356	86 697	
VIII ..	1 573	1 260	1 130	111	64	96	8 915	64 512	82 615	
IX ..	1 964	1 277	1 314	50	20	71	11 134	71 655	90 238	
X ..	2 988	1 725	1 416	67	43	71	11 633	66 863	102 670	
XI ..	2 138	1 181	2 025	21	3	69	11 597	68 947	106 160	

1) SITC:n nimike käsittää myös muita tuotteita kuin allamainitut — 2) Kuivaa painoa.

3) SITC-positionen omfattar även andra produkter än de nedannämnda — 3) Torr vikt.

3) This SITC-item also contains other products than those below — 3) Dry weight — 3) Sulphite wood pulp, and chem. wood pulp, dissolving grades.

## 14. Tärkeimpien tavarain vienti (jatk.) — Exporten av viktigare varor (forts.) — Exports of certain commodities (cont.)

SITC, Rev. N:o	278.4	281	283.5	631.1—2	632.4	641	641.1	641.2	
Vuosi ja kuukausi År och månad Year and month	Asbesti Asbest <i>Asbestos</i>	Rautamalmi ja -rikaste Järnmalm och -slig <i>Iron ore and concentrates</i>	Sinkkimalmi ja -rikaste Zinkmalm och -slig <i>Zinc ore and concentrates</i>	Vaneri Faner <i>Plywood and veneers</i>	Rakennuspuusepänteokset Byggnads-snickerier <i>Builders woodwork</i>	Siltä — Därav Of which Koottavat talot, ml. osat Monteringsfärdiga hus, inkl. delar <sup>1)</sup>	Paperi ja pahvi Papper och papp <i>Paper and paperboard</i>	Sanomalehtipaperi Tidningspapper <i>Newsprint paper</i>	Paino- ja kirj.paperi Tryck- och skrivpapper <i>Printing and writing paper</i>
	1 000 kg			1 000 k-m <sup>2</sup> f-m <sup>2</sup>	1 000 kg				
1961 .....	5 671	430 297	86 881	329	4 471	1 799	2 107 629	846 240	218 693
1962 .....	5 726	346 313	101 473	357	2 049	1 396	2 283 666	869 726	241 191
1963 .....	5 744	377 833	142 943	384	20 601	19 428	2 457 206	882 458	281 969
1964 .....	7 554	441 407	147 255	440	5 049	4 216	2 670 777	988 637	339 221
1965 .....	8 562	276 445	147 628	461	6 349	5 068	2 816 552	1 100 545	410 115
*19.6 .....	8 528	212 171	112 542	460	5 121	3 467	3 031 171	1 192 487	427 822
*1966 VII ..	469	51 271	24 107	26	511	425	257 280	103 542	39 864
VIII ..	668	27 775	26 094	36	301	235	270 907	105 826	37 980
IX ..	872	35 847	9 906	39	560	465	270 143	109 396	38 737
X ..	814	27 888	8 696	31	337	255	265 927	96 527	40 347
XI ..	1 053	24 634	16 655	25	490	358	250 345	88 559	36 635
XII ..	993	—	8 317	51	1 073	399	274 447	112 912	34 518
*1967 I ..	327	—	—	40	394	332	245 370	89 922	29 697
II ..	786	—	—	33	293	164	227 851	84 396	33 376
III ..	647	—	—	46	409	277	257 965	109 429	32 400
IV ..	580	—	5 207	44	1 043	866	243 532	92 050	34 279
V ..	614	—	10 372	42	787	711	238 887	95 570	34 421
VI ..	766	11 780	24 628	38	903	804	229 338	91 251	32 330
VII ..	572	25 180	5 196	28	738	506	239 313	92 171	35 395
VIII ..	685	22 240	7 790	35	2 133	1 958	267 641	106 054	38 257
IX ..	927	25 570	15 777	42	684	535	255 730	96 029	35 456
X ..	1 006	22 353	15 963	44	464	436	265 359	108 632	35 877
XI ..	848	15 298	7 821	49	626	477	236 229	95 239	31 102

SITC, Rev. N:o	641.3	641.5	641.6	642	666.5	671.2—5	682.1	899.3(a)
Vuosi ja kuukausi År och månad Year and month	Voimapaperi ja -pahvi Kraftpapper och -papp <i>Kraft paper and paperboard</i>	Konepaperi ja -pahvi Maskinpapper och -papp <i>Machine-made paper and paperboard</i>	Puukultulevy Träfiberplattor <i>Fibreboards</i>	Pahvi- ja paperiteokset Varor av papp o. paper <i>Paperboard and paper products</i>	Pöytä- ja fajanssiesineet Borda- och fajansartiklar <i>Table- and household articles of faience</i>	Takkirauta ja ferroseokset Tackjärn och ferrolegeringar <i>Pig iron and ferro alloys</i>	Kupari ja kupariseokset Koppar och kopp-legering. <i>Copper and alloys</i>	Tullitkut Tändstickor <i>Matches</i>
	1 000 kg							
1961 .....	225 302	611 357	146 395	67 239	993	42 530	5 589	1 465
1962 .....	228 185	733 372	152 187	53 855	1 138	180 620	7 311	1 673
1963 .....	252 801	811 660	161 314	81 591	1 546	233 670	8 917	1 644
1964 .....	265 679	839 572	164 647	104 958	1 639	480 821	6 848	1 510
1965 .....	267 421	814 579	143 661	108 144	1 657	797 179	5 051	1 770
*1966 .....	282 584	882 533	131 239	111 571	1 951	783 798	13 444	1 694
*1966 VII ..	22 951	73 076	8 882	8 075	211	47 645	407	60
VIII ..	24 616	82 053	9 565	9 325	41	89 835	452	83
IX ..	24 385	75 025	11 561	9 822	180	73 407	1 488	162
X ..	26 795	77 559	11 639	11 110	291	94 172	2 316	139
XI ..	25 224	79 969	9 181	11 345	249	95 714	1 564	183
XII ..	26 572	79 641	11 420	7 225	212	71 276	722	167
*1967 I ..	21 946	80 858	11 515	8 630	16	55 123	1 240	192
II ..	21 976	68 899	9 394	14 172	123	55 782	478	211
III ..	21 978	71 360	11 862	12 909	200	73 326	1 020	184
IV ..	22 978	71 922	10 932	12 659	142	36 614	599	115
V ..	21 318	62 154	14 648	12 438	213	102 083	1 085	199
VI ..	22 751	63 716	10 292	8 052	109	108 256	1 290	200
VII ..	23 127	70 898	9 731	7 055	59	68 605	474	74
VIII ..	27 850	77 129	8 998	7 792	130	68 257	719	148
IX ..	22 036	77 750	12 799	11 734	153	46 050	1 956	255
X ..	30 712	69 600	12 664	10 728	156	85 892	1 251	152
XI ..	20 822	65 997	14 448	8 512	152	62 494	1 281	146

<sup>1)</sup> Prefabricated buildings incl. parts.

15. Rahalaitosten ottolainaus yleisöitä — Penninginrättningarnas inlåning från allmänheten — Deposits in banking establishments

Vuoden ja kuukauden lopussa Vid utgången av End of	Liikepankit Affärsbanker Commercial banks			Kiinnitysluottolaitokset Hypoteeksinrättningar Mortgage banks			Säästöpankit Sparbanker Savings banks			Postisäästöpankki Postsparbanken Post Office Savings Bank		
	Talletukset Deposits	Shekkilitit Check-räkningar Cheque accounts	Yhteensä Summa Total	Tallet. Deposits	Shekkit. Check-räkn. Cheque accounts	Yhteensä Summa Total	Tallet. Deposits	Shekkit. Check-räkn. Cheque accounts	Yhteensä Summa Total	Talletukset Deposits	Siirtotilit Giro-räkningar Giro-accounts	Yhteensä Summa Total
	Milj. mk											
1962 ....	2 270.37	648.95	2 919.32	0.21	0.42	0.63	2 210.83	81.55	2 292.38	606.61	168.54	775.15
1963 ....	2 441.05	715.27	3 156.32	0.20	0.55	0.75	2 336.64	84.07	2 420.71	648.47	250.31	898.78
1964 ....	2 816.71	683.35	3 500.06	0.17	0.22	0.39	2 614.74	86.32	2 701.06	713.83	296.54	1 010.37
1965 ....	3 160.09	665.74	3 825.83	0.18	0.23	0.41	2 954.40	89.79	3 044.19	773.21	309.42	1 082.63
1966 ....	3 637.20	625.54	4 262.74	0.21	0.64	0.85	3 329.88	111.64	3 441.52	863.56	318.02	1 181.58
1966 IX	3 408.09	608.96	4 017.05	0.21	0.57	0.78	3 149.52	101.43	3 250.95	820.39	252.58	1 072.97
X	3 427.98	558.50	3 986.48	0.19	0.91	1.10	3 179.58	96.60	3 276.18	831.29	280.04	1 111.33
XI	3 458.30	593.95	4 052.25	0.20	1.14	1.34	3 219.39	99.85	3 319.24	835.21	279.07	1 114.28
XII	3 637.20	625.54	4 262.74	0.21	0.64	0.85	3 329.88	111.64	3 441.52	863.56	318.02	1 181.58
1967 I	3 671.03	655.42	4 326.45	0.21	0.36	0.57	3 372.95	89.85	3 462.80	883.83	325.44	1 209.27
II	3 700.89	649.85	4 350.74	0.21	0.52	0.73	3 413.16	89.30	3 502.46	897.88	381.92	1 279.80
III	3 723.51	616.49	4 340.00	0.21	0.47	0.68	3 448.44	99.42	3 547.86	906.83	340.05	1 246.88
IV	3 758.32	559.74	4 318.06	0.21	0.59	0.80	3 466.14	90.93	3 557.07	907.99	351.57	1 259.56
V	3 782.67	596.06	4 378.73	0.20	0.37	0.57	3 497.08	99.06	3 596.14	908.26	337.60	1 245.86
VI	3 766.30	548.09	4 314.39	0.20	0.49	0.69	3 463.53	90.12	3 553.65	906.10	361.63	1 267.73
VII	3 775.00	581.92	4 356.92	0.20	0.48	0.68	3 464.22	90.65	3 554.87	908.49	316.51	1 225.00
VIII	3 808.22	601.88	4 410.10	0.20	0.49	0.69	3 491.85	99.56	3 591.41	910.33	295.88	1 206.21
IX	3 821.00	572.21	4 393.21	0.22	0.43	0.65	3 520.67	103.27	3 623.94	914.35	286.17	1 200.52
X	3 857.14	708.27	4 565.41	0.23	0.38	0.61	3 522.32	109.24	3 631.56	909.89	312.37	1 222.26
XI	3 879.25	662.96	4 542.21	0.22	0.50	0.72	3 542.98	99.34	3 642.32	912.18	310.91	1 223.09

Vuoden ja kuukauden lopussa Vid utgången av End of	Osuuskauppojen säästökassat — Handelslagens sparkassar <sup>1)</sup>		Osuuskassojen Keskus Oy Andelskassornas Central Ab Central Bank for co-operative credit societies			Osuuskassat Andelskassor Co-operative credit societies			Kalkkiaän Inalles All banking establishments		
	SOK:n jäsenosuuksikaupat SOK:s medlems-handelslag <sup>2)</sup>	KK:n jäsenosuuksiliikkeet KK:s medlems-andelslag Co-operative Union	Talletukset Deposits	Shekkilitit Check-räkningar Cheque accounts	Yhteensä Summa Total	Talletukset Deposits	Shekkilitit Check-räkningar Cheque accounts	Yhteensä Summa Total	Talletukset Deposits	Shekkilitit <sup>3)</sup> Checkräkningar <sup>3)</sup> Cheque accounts <sup>3)</sup>	Yhteensä <sup>3)</sup> Summa <sup>3)</sup> Total <sup>3)</sup>
	Milj. mk										
1962 ....	136.47	156.69	10.78	7.67	18.45	1 314.72	62.20	1 376.92	6 706.88	969.33	7 676.01
1963 ....	145.39	165.27	10.50	13.85	24.35	1 437.49	62.25	1 499.74	7 185.01	1 126.30	8 311.31
1964 ....	155.86	175.48	17.27	13.89	31.16	1 664.14	71.70	1 735.84	8 158.20	1 152.02	9 310.22
1965 ....	168.77	188.42	22.52	11.11	33.63	1 930.96	76.80	2 007.76	9 198.55	1 153.09	10 351.64
1966 ....	180.30	200.37	23.65	14.29	37.94	2 202.13	97.22	2 299.35	10 437.30	1 167.35	11 604.65
1966 IX	173.13	193.70	22.55	14.36	36.91	2 084.39	77.65	2 162.04	9 851.98	1 055.55	10 907.53
X	175.26	195.43	22.48	7.87	30.35	2 086.50	73.18	2 159.68	9 918.71	1 017.10	10 935.81
XI	176.22	197.34	22.07	22.90	44.97	2 119.59	78.59	2 198.18	10 028.32	1 075.50	11 103.82
XII	180.30	200.37	23.65	14.29	37.94	2 202.13	97.22	2 299.35	10 437.30	1 167.35	11 604.65
1967 I	181.75	203.08	24.17	13.00	37.17	2 226.12	73.87	2 299.99	10 563.14	1 157.94	11 721.08
II	183.89	205.17	24.80	11.36	36.16	2 251.15	72.76	2 323.91	10 677.15	1 205.71	11 882.86
III	186.15	205.78	24.42	14.64	39.06	2 287.84	70.30	2 358.14	10 783.18	1 141.37	11 924.55
IV	186.85	207.35	22.96	11.82	34.78	2 300.71	68.73	2 369.44	10 850.53	1 083.38	11 933.91
V	186.82	205.26	23.89	14.89	38.78	2 324.48	67.43	2 391.91	10 928.66	1 115.41	12 044.07
VI	183.99	203.16	21.71	14.66	36.37	2 284.47	67.10	2 351.57	10 829.46	1 082.09	11 911.55
VII	183.19	202.80	22.09	12.41	34.50	2 293.95	69.97	2 363.92	10 849.94	1 071.94	11 921.88
VIII	182.63	202.73	21.94	10.05	31.99	2 306.26	77.14	2 383.40	10 924.16	1 085.00	12 009.16
IX	187.55	205.62	21.59	7.50	29.09	2 327.21	79.73	2 406.94	10 998.21	1 049.31	12 047.52
X	189.91	206.02	21.97	14.14	36.11	2 328.18	78.89	2 407.07	11 035.66	1 223.29	12 258.95
XI	190.99	207.44	21.34	13.00	34.34	2 353.41	74.74	2 408.15	11 087.81	1 161.45	12 249.26

<sup>1)</sup> Consumers' co-operative savings funds — <sup>2)</sup> Finnish Co-operative Wholesale Society

<sup>3)</sup> Postisäästöpankin siirtotilit ml. — Inkl. Postsparbankens girokonton — Incl. giro accounts of the Post Office Savings Bank.

16. Rahalaitosten antolainaus yleisölle — Penninginrättningarnas utlåning till allmänheten — Loans by banking establishments

Vuoden ja kuukauden lopussa Vid utgången av End of	Suomen Pankki Finlands Bank Bank of Finland			Liikepankit Affärsbanker Commercial banks			Säästöpankit Sparbanker Savings banks			Postisäästöpankki <sup>1)</sup> Postsparbanken <sup>1)</sup> Post Office Savings Bank <sup>1)</sup>		
	Markkamäärä, vekselit Växlar i mark Bills in marks	Muu lainananto Annan kreditgivning Other advances	Yhteensä Summa Total	Vekselit Växlar Bills	Shekkilitillit Check-räkningar Cheque accounts	Muu lainananto Annan kreditgivning Other advances	Yhteensä Summa Total	Vekselit Växlar Bills	Shekkilitillit Check-räkningar Cheque accounts	Muu lainananto Annan kreditgivning Other advances	Yhteensä Summa Total	Lainat Lån Loans
	Milj. mk											
1962 ....	33.55	93.28	126.83	1 253.63	265.45	1 780.86	3 299.94	108.35	50.04	1 860.13	2 018.52	508.65
1963 ....	57.17	78.25	135.42	1 237.25	258.25	1 977.00	3 472.50	105.95	43.19	1 985.40	2 134.54	544.01
1964 ....	67.09	76.59	143.68	1 335.23	312.53	2 268.68	3 916.44	126.40	44.58	2 147.07	2 318.05	607.70
1965 ....	26.02	107.15	133.17	1 434.53	303.45	2 541.58	4 279.56	156.76	53.71	2 398.75	2 609.22	716.52
1966 ....	112.21	148.79	261.00	1 584.30	360.98	2 922.43	4 867.71	188.72	54.78	2 707.91	2 951.41	783.87
1966 IX	53.71	145.07	198.78	1 539.56	363.08	2 781.03	4 683.67	177.40	51.32	2 602.61	2 831.33	781.12
X	61.86	147.60	209.46	1 454.45	361.20	2 789.17	4 604.82	186.10	54.28	2 640.20	2 880.58	786.01
XI	62.02	150.45	212.47	1 538.67	355.22	2 851.14	4 745.03	186.48	54.03	2 678.73	2 919.24	787.00
XII	112.21	148.79	261.00	1 584.30	360.98	2 922.43	4 867.71	188.72	54.78	2 707.91	2 951.41	783.87
1967 I	106.82	153.80	260.62	1 465.20	345.12	2 906.09	4 716.41	185.26	56.09	2 714.31	2 955.66	793.87
II	87.97	154.27	242.24	1 497.60	364.06	2 931.68	4 793.34	186.95	56.53	2 726.32	2 969.80	804.58
III	98.24	159.64	257.88	1 518.98	389.04	2 949.25	4 857.27	181.18	55.93	2 741.45	2 978.56	819.14
IV	107.89	159.17	267.06	1 544.55	399.13	2 968.65	4 912.33	184.06	57.69	2 769.27	3 011.02	829.97
V	95.79	161.25	257.04	1 542.78	382.56	2 995.08	4 920.42	184.67	55.73	2 803.74	3 044.14	825.70
VI	82.33	198.92	281.25	1 559.56	423.72	3 031.37	5 014.65	190.41	59.07	2 813.51	3 062.99	832.80
VII	85.26	210.07	295.33	1 568.34	406.21	3 054.34	5 028.89	192.64	57.62	2 842.70	3 092.96	838.79
VIII	85.12	210.73	295.85	1 541.29	392.70	3 078.34	5 012.33	191.36	55.25	2 874.87	3 121.48	851.93
IX	97.60	213.52	311.12	1 550.88	418.35	3 114.66	5 083.89	197.31	57.05	2 908.95	3 163.31	860.57
X	109.23	220.74	329.97	1 555.74	355.54	3 162.20	5 073.48	201.51	56.42	2 948.29	3 206.22	859.60
XI	113.88	218.40	332.28	1 531.86	379.39	3 203.04	5 114.29	200.97	57.94	2 979.78	3 238.69	860.98

Vuoden ja kuukauden lopussa Vid utgången av End of	Käynnitys- luotto- laitokset Hypoteekki- inrätt. n. Mortgage banks				Osuuskassojen Keskus Oy Andelskassornas Central Ab Central Bank for co-operative credit societies				Osuuskassat Andelskassor Co-operative credit societies				Kaikkiaan Inalles All banking establishments			
	Lainat <sup>1)</sup> Lån <sup>1)</sup> Loans <sup>1)</sup>	Vekselit Växlar Bills	Shekkilitillit Check-räkning. Cheque accounts	Muu lainananto Annan kreditgivning Other advances	Yhteensä Summa Total	Vekselit Växlar Bills	Shekkilitillit Check-räkning. Cheque accounts	Muu lainananto Annan kreditgivning Other advances	Yhteensä Summa Total	Vekselit Växlar Bills	Shekkilitillit Check-räkning. Cheque accounts	Muu lainananto Annan kreditgivning Other advances	Yhteensä Summa Total			
	Milj. mk															
1962 ....	614.73	86.19	8.78	30.80	125.77	122.79	37.36	1 314.63	1 474.78	1 604.51	361.63	6 203.08	8 169.22			
1963 ....	664.31	101.13	8.44	39.27	148.84	133.80	36.94	1 438.12	1 608.86	1 635.30	346.82	6 726.36	8 708.48			
1964 ....	829.34	109.60	10.19	117.04	236.83	159.48	41.24	1 619.98	1 820.70	1 797.80	408.54	7 666.40	9 872.74			
1965 ....	899.39	145.81	14.19	157.83	317.83	192.34	42.12	1 796.13	2 030.59	1 955.46	413.47	8 617.35	10 986.28			
1966 ....	908.80	161.60	11.65	164.48	337.73	206.76	52.44	2 001.81	2 261.01	2 253.59	479.85	9 638.09	12 371.53			
1966 IX	914.76	171.06	19.39	163.46	353.91	179.01	50.86	1 937.69	2 167.56	2 120.74	484.65	9 325.74	11 931.13			
X	918.76	164.35	16.44	163.46	344.25	162.93	52.49	1 942.42	2 157.84	2 029.69	484.41	9 387.62	11 901.72			
XI	918.72	164.25	11.56	163.79	339.60	176.69	55.34	1 982.98	2 215.01	2 128.11	476.15	9 532.81	12 137.07			
XII	908.80	161.60	11.65	164.48	337.73	206.76	52.44	2 001.81	2 261.01	2 253.59	479.85	9 638.09	12 371.53			
1967 I	905.55	168.29	9.95	169.00	347.24	183.71	59.40	2 002.89	2 246.00	2 109.28	470.56	9 645.51	12 225.35			
II	901.15	166.93	9.93	169.34	346.20	181.39	57.66	2 004.94	2 243.99	2 120.84	488.18	9 692.28	12 301.30			
III	901.04	161.53	17.36	168.74	347.63	177.24	62.12	2 013.96	2 253.32	2 137.17	524.45	9 753.22	12 414.84			
IV	926.26	163.09	15.04	182.62	360.75	179.12	57.24	2 019.05	2 255.41	2 178.71	529.10	9 854.99	12 562.80			
V	928.73	162.32	13.36	183.25	358.93	182.24	54.18	2 038.15	2 274.57	2 167.80	505.83	9 935.90	12 609.53			
VI	924.45	146.59	10.53	160.17	317.29	185.87	60.28	2 038.12	2 284.27	2 164.76	553.60	9 999.34	12 717.70			
VII	924.72	146.25	9.11	159.81	315.17	188.27	56.36	2 054.96	2 299.59	2 180.76	529.30	10 085.39	12 795.45			
VIII	920.99	149.42	8.44	161.19	319.05	187.59	55.02	2 074.80	2 317.41	2 154.78	511.41	10 172.85	12 839.04			
IX	918.23	153.39	15.91	161.87	331.17	192.90	61.12	2 091.85	2 345.87	2 192.08	552.48	10 269.65	13 014.16			
X	1 043.81	166.96	9.83	186.26	363.05	195.85	59.18	2 122.82	2 377.85	2 229.29	480.97	10 543.72	13 253.98			
XI	1 033.55	166.10	9.82	186.01	361.93	194.90	60.69	2 147.32	2 402.91	2 207.71	507.84	10 629.08	13 344.63			

<sup>1)</sup> Ml. yksityiset obligaatiolainat — <sup>2)</sup> Todellista nostettuja lainoja.  
<sup>1)</sup> Inkl. privata obligationslån — <sup>2)</sup> Egentliga lyfta lån.  
<sup>1)</sup> Incl. private bonded loans — <sup>2)</sup> Real loans.

17. Suomen Pankki — Finlands Bank — The Bank of Finland

a. Tärkelmät tilit ja setelinanto-oikeus — Viktigare konton och sedelutgivningsrätt — Certain accounts and right of note issue

Vuoden ja kuukauden lopussa Vid utgången av End of	Ensimmäinen setelinkate Ordinarie sedeltäckning Ordinary note cover		Toissijainen setelinkate Supplementär sedeltäckning Supplementary note cover			Taseen loppusumma Balansens slutsumma Total	Määräaikaiset sitoumukset Tidsbundna förbindelser Term liabilities	
	Kulta Guld Gold	Ulkomaiset valuutat, vekselit ja obligaatit <sup>1)</sup> Utländska valutor, växlar o. obligationer <sup>1)</sup> Foreign exchange, bills and bonds <sup>1)</sup>	Diskonteratut kotimaiset vekselit Diskonterade inhemska växlar Inland bills discounted	Rediskonteratut vekselit Rediskonterade växlar Rediscounted bills	Valtion vakauttamislaina Statens konsolideringslån Treasury bond loan		Ulkomaiset Utländska Foreign	Kotimaiset Inhemska Finnish
	Milj. mk							
1962 .....	135.2	570.1	115.4	401.2	—	1 309.9	79.1	1.1
1963 .....	134.5	683.3	125.9	325.3	—	1 407.8	66.9	1.1
1964 .....	189.6	860.1	122.3	448.4	—	1 717.8	54.3	1.1
1965 .....	167.5	777.2	71.5	640.6	—	1 776.3	45.6	11.6
1966 .....	143.9	493.3	148.5	915.2	—	2 125.5	84.6	41.7
1967 .....	188.8	610.0	263.2	867.5	—	2 637.2	339.5	213.6
1967 I ..	143.9	541.3	146.3	611.1	—	1 952.0	84.6	34.9
II ..	144.0	554.1	127.5	637.9	—	1 954.1	84.6	110.2
III ..	152.6	520.1	137.7	728.5	—	1 993.5	84.6	161.9
IV ..	152.1	642.0	145.6	753.2	—	2 158.9	158.9	179.3
V ..	152.1	622.5	133.5	774.2	—	2 202.3	158.9	169.9
VI ..	149.8	626.0	117.0	775.1	—	2 224.5	204.0	175.3
VII ..	149.8	700.0	130.7	761.6	—	2 268.2	204.0	143.4
VIII ..	149.8	663.8	130.5	772.6	—	2 171.0	204.0	146.0
IX ..	149.4	709.1	143.0	749.4	—	2 274.9	280.0	169.2
X ..	196.3	894.0	165.7	750.0	—	2 444.7	364.1	170.5
XI ..	195.7	789.7	169.7	780.2	—	2 539.1	343.3	208.7
XII ..	188.8	610.0	263.2	867.5	—	2 637.2	339.5	213.6

Vuoden ja kuukauden lopussa Vid utgången av End of	Vaadittaessa maksettavat sitoumukset Vid anfordran betalbara förbindelser Liabilities payable on demand						Setelinanto-oikeus Sedelutgivningsrätt Right of note issue	Setelinanto Sedelutgivning Note issue			
	Ulkom. valuuttatilit Utländska valutakonton Foreign exchange accounts	Ulkom. markkatilit Utländska markkonton Mark accounts of holders abroad	Valtion shekkitili Statens checkräkning Cheque account of the Treasury	Postisäästöpankin shekkitili Postsparbankens checkräkn. Cheque account of Post Office Savings Bank	Yksityisten rahalait. shekkitilit Privata penninginrättingars checkräkn. Cheque account of private banks	Muut Övriga Other		Liikkeessä olevat setelit Ute-löpande sedlar Notes in circulation	Vaadittaessa maksettavat sitoumukset Vid anfordran betalbara förbindelser Liabilities payable on demand	Shekki-luotoista nostamatta Inne-stående på check-kredit Undrawn on cheque credits	Setelinantovara Sedelutgivnings-reserv Unused right of note issue
	Milj. mk										
1962 ....	17.1	35.8	5.5	53.3	—4.0	4.8	1 205.3	774.4	112.5	4.3	314.1
1963 ....	18.2	33.6	0.2	3.0	1.3	2.9	1 269.0	943.7	59.2	5.8	260.3
1964 ....	84.7	28.5	5.4	49.6	16.4	2.2	1 549.7	1 002.7	186.8	5.0	355.2
1965 ....	44.8	10.9	1.1	8.3	11.9	21.3	1 444.7	1 028.5	98.3	5.1	312.8
1966 ....	61.2	16.2	39.8	17.3	13.8	31.3	1 337.2	1 106.2	179.6	4.9	46.5
1967 ....	74.7	14.1	4.4	17.2	9.8	19.4	1 498.8	1 052.1	139.6	3.1	304.0
1967 I	46.1	13.2	1.1	5.3	73.4	22.7	1 385.2	968.7	161.8	5.8	248.9
II	47.2	13.4	0.3	1.7	2.2	20.9	1 398.1	991.7	85.7	3.9	316.8
III	49.9	13.2	2.4	8.1	—	22.1	1 372.7	964.9	95.7	3.0	309.1
IV	60.8	13.0	1.3	2.9	2.8	20.5	1 494.1	1 033.5	101.3	2.9	356.4
V	60.7	13.0	4.9	49.7	16.3	22.3	1 474.6	1 010.6	166.9	2.4	294.7
VI	50.8	13.5	2.3	5.4	6.1	20.9	1 475.8	1 062.1	99.0	2.6	312.1
VII	51.0	13.4	4.9	126.5	—	19.5	1 549.8	1 019.8	215.3	3.8	310.9
VIII	49.1	13.8	23.6	36.9	1.6	20.1	1 513.6	1 000.9	145.1	3.5	364.1
IX	53.6	13.5	1.0	1.4	1.1	23.3	1 558.5	1 047.9	93.9	3.5	413.2
X	64.5	13.2	10.6	15.7	—	21.0	1 790.3	938.6	125.0	4.0	722.7
XI	71.9	14.1	18.4	51.8	18.4	15.4	1 685.4	937.9	190.0	4.3	553.2
XII	74.7	14.1	4.4	17.2	9.8	19.4	1 498.8	1 052.1	139.6	3.1	304.0

b. Allin diskonttokorko	1949	1/2—1949	30/6	6 3/4 %	1951	16/12—1954	30/11	5 3/4 %	1959	1/3—1962	29/3	6 %
Lägsta diskontranta	1949	1/7—1950	2/11	5 3/4 %	1954	1/12—1956	18/4	5 %	1962	30/3—1962	27/4	7 %
Lowest discount rate	1950	3/11—1951	15/12	7 3/4 %	1956	19/4—1959	28/2	6 1/2 %	1962	28/4—		6 %

<sup>1)</sup> Ml. kultaosuus Kansainvälisessä Valuuttarahastossa — Inkl. Guldtranchen i Internationella Valutafonden — Incl. IMF gold tranche.

## 17. Suomen Pankki (jatk.) — Finlands Bank (forts.) — The Bank of Finland (cont.)

## c. Avista myyntikurssit — Avista försäljningskurser — A vista rates of exchange

Päivä- määrä Datum Date	New York (1 \$)	Mont- real (1 C\$)	Lontoo London (1 £)	Tuk- holma Stock- holm (100 Kr)	Oslo (100 Kr)	Kööpen- hamina Köpen- hamn Copen- hagen (100 Kr)	Fr.- furt a/M. (100 DM)	Amster- dam (100 Fl)	Bryssel Brussels (100 Fr)	Zü- rich (100 Fr)	Parisi Paris (100 Fr)	Rooma Roma Rome (100 lira)	Wien Vien- na (100 sh)	Lissabon Lisbon (100 Esc.)	Moskova Moskva Moscow (Clear- ing, 1 Rub)
Viralliset myyntikurssit — Officiella försäljningskurser — Official selling rates — mk															
1962 31/12	3.223	2.994	9.035	62.20	45.12	46.75	80.86	89.61	6.480	74.72	65.80	0.5193	12.48	11.27	3.5667
1963 31/12	3.221	2.982	9.010	62.05	45.01	46.69	81.09	89.47	6.470	74.66	65.75	0.5176	12.48	11.24	3.5667
1964 31/12	3.218	2.998	8.975	62.60	44.98	46.50	80.98	89.54	6.485	74.58	65.65	0.5147	12.46	11.20	3.5667
1965 31/12	3.224	2.998	9.035	62.34	45.14	46.83	80.60	89.42	6.497	74.70	65.80	0.5163	12.48	11.27	3.5667
1966 31/12	3.224	2.976	8.995	62.35	45.14	46.70	81.15	89.18	6.450	74.56	65.20	0.5165	12.48	11.22	3.5667
1967 31/12	4.2060	3.893	10.125	81.55	58.88	56.41	105.25	116.95	8.470	97.33	85.70	0.6740	16.29	14.78	4.6799
1966 30/4	3.224	2.995	9.005	62.50	45.10	46.69	80.30	88.76	6.467	74.62	65.80	0.5163	12.49	11.24	3.5667
» 31/5	3.224	2.995	9.000	62.60	45.06	46.61	80.36	88.90	6.480	74.74	65.80	0.5163	12.49	11.23	3.5667
» 30/6	3.224	2.997	8.995	62.50	45.06	46.65	80.54	89.18	6.470	74.74	65.80	0.5167	12.49	11.22	3.5667
» 31/7	3.224	3.002	9.000	62.45	45.06	46.57	80.85	89.37	6.497	74.68	65.80	0.5171	12.50	11.22	3.5667
» 31/8	3.224	2.998	8.990	62.35	45.10	46.57	80.79	89.10	6.475	74.48	65.70	0.5175	12.50	11.21	3.5667
» 30/9	3.224	2.994	9.000	62.40	45.10	46.70	80.85	89.10	6.455	74.55	65.20	0.5170	12.49	11.21	3.5667
» 31/10	3.224	2.987	9.000	62.35	45.14	46.74	81.10	89.10	6.450	74.44	65.30	0.5160	12.49	11.23	3.5667
» 30/11	3.224	2.980	8.995	62.40	45.14	46.70	81.16	89.11	6.455	74.74	65.25	0.5160	12.47	11.22	3.5667
» 31/12	3.224	2.976	8.995	62.35	45.14	46.70	81.15	89.18	6.450	74.56	65.20	0.5165	12.48	11.22	3.5667
1967 31/1	3.224	2.990	9.010	62.41	45.06	46.62	81.15	89.32	6.475	74.38	65.15	0.5160	12.47	11.23	3.5667
» 28/2	3.224	2.980	9.005	62.41	45.10	46.58	81.15	89.32	6.480	74.38	65.20	0.5166	12.48	11.23	3.5667
» 31/3	3.224	2.980	9.020	62.51	45.10	46.72	81.15	89.25	6.490	74.44	65.15	0.5160	12.48	11.25	3.5667
» 30/4	3.224	2.980	9.025	62.56	45.14	46.67	81.21	89.39	6.495	74.69	65.35	0.5165	12.48	11.26	3.5667
» 31/5	3.224	2.980	9.015	62.61	45.14	46.59	81.00	89.53	6.495	74.75	65.64	0.5160	12.49	11.24	3.5667
» 30/6	3.224	2.988	8.995	62.50	45.14	46.55	80.90	89.53	6.495	74.70	65.74	0.5165	12.49	11.22	3.5667
» 31/7	3.224	2.999	8.985	62.58	45.10	46.45	80.60	89.68	6.495	74.64	65.80	0.5169	12.50	11.21	3.5667
» 31/8	3.224	2.997	8.985	62.48	45.10	46.45	80.61	89.70	6.495	74.27	65.75	0.5178	12.50	11.20	3.5667
» 30/9	3.224	3.003	8.975	62.43	45.10	46.53	80.54	89.63	6.495	74.21	65.75	0.5177	12.49	11.19	3.5667
» 31/10	4.1865	3.903	11.649	80.90	58.52	60.28	104.54	116.36	8.434	96.58	85.41	0.6728	16.19	14.52	4.6799
» 30/11	4.2020	3.894	10.169	81.21	58.84	56.29	105.48	116.88	8.468	97.37	85.65	0.6735	16.26	14.68	4.6799
» 31/12	4.2060	3.893	10.125	81.55	58.88	56.41	105.25	116.95	8.470	97.33	85.70	0.6740	16.29	14.78	4.6799

d. Kotimainen clearingliike  
Inhemsk clearingrörelse  
Domestic clearing accounts

Vuosi ja kuukausi År och månad Year and month	Postiväkselit, shekit ja siirtomääräykset Postremissväxlar, checker och kontokreditningar Bankers' drafts, cheques and transfer orders	
	Luku Antal 1 000 No.	Määrä Belopp Total sum Milj. mk
1962 .....	6 873	21 505
1963 .....	7 554	22 976
1964 .....	8 699	26 724
1965 .....	10 055	30 619
1966 .....	11 363	33 720
1967 .....	12 962	37 427
1967 I ..	989	2 817
II ..	996	2 666
III ..	1 054	2 948
IV ..	1 043	2 996
V ..	1 086	3 176
VI ..	1 054	3 210
VII ..	977	3 119
VIII ..	1 031	3 032
IX ..	1 000	3 058
X ..	1 466	3 423
XI ..	1 113	3 385
XII ..	1 151	3 598

18. Postisiirtoliike  
Postgiroörelsen  
Post Office giro accounts

Siirtotilit <sup>1)</sup> Girokonton <sup>1)</sup> Giro accounts <sup>1)</sup>	Tilitapahtumat (panot ja otot) Transaktioner (in- och utbetalningar) Transactions (Deposits and withdrawals)	
	Luku Antal No.	Määrä Belopp Total sum Milj. mk
1962 .....	103 063	399
1963 .....	106 710	468
1964 .....	110 554	513
1965 .....	111 885	549
1966 .....	113 236	607
1967 .....	113 259	538
1967 I ..	113 281	690
II ..	113 339	587
III ..	113 407	599
IV ..	113 432	598
V ..	113 499	627
VI ..	113 520	596
VII ..	113 543	525
VIII ..	113 570	583
IX ..	113 689	575
X ..	113 734	590
1967 I ..	50 511	6 188
II ..	53 907	6 811
III ..	60 185	7 233
IV ..	66 689	6 301
V ..	73 867	6 808
VI ..		6 336
VII ..		5 438
VIII ..		5 774
IX ..		6 372
X ..		6 400
XI ..		6 887
XII ..		12 431

19. Protestoidut väkselit ja  
tratat<sup>2)</sup>  
Protesterade växlar och  
trattor<sup>2)</sup>  
Protested bills of exchange  
and drafts<sup>2)</sup>

Väkselit Växlar Bills of exchange	Tratat Trattor Drafts	Yhteensä Summa Total
1 000 mk		
5 132	2 544	7 676
8 463	3 301	11 764
6 900	2 849	9 749
6 862	4 229	11 091
9 251	5 162	14 413
*9 806	*6 076	*15 882
724.4	499.6	1 224.0
757.6	385.0	1 142.6
792.2	506.5	1 298.8
694.3	523.0	1 217.3
671.4	565.2	1 236.6
704.4	479.3	1 183.7
470.0	313.2	783.2
728.4	578.9	1 307.3
1 044.3	582.5	1 626.8
912.8	602.0	1 514.8
*865.5	*540.6	*1 406.1
*1 440.5	*500.2	*1 940.7

1) Vuoden ja kuukauden lopussa — 2) Kauppalehden protestilistan mukaan. Kaupungit ja kauppalat.

3) Vid utgången av året och månaden — 4) Enligt protestilistan i Kauppalehti. Städer och köpingar.

5) End of year and month — 6) According to Kauppalehtis list of protested bills. Urban communes.

20. Helsingin Arvopaperipörssi — Helsingfors Fondbörs — Helsinki Stock Exchange

Vuosi ja kuukausi År och månad Year and month	Myynti — Försäljning — Sales							Osakeindeksi <sup>1)</sup> Aktieindex <sup>1)</sup> Share index <sup>1)</sup> 1948 = 100		
	Osakkeet Aktier Shares	Siltä-Därv-Of which		Merkintä- ofkeudet Teck- nings- rätter Subscription rights	Deben- tuurit Deben- tures	Obli- gaatiot Obliga- tioner Bonds	Yh- teensä Summa Total	Pankit Banker Banks	Teolli- suus In- dustri In- dustry	Yleis- indeksi Gene- ral- index General index
		Teolli- suus Industri Industry	Pankit Banker Banks							
	1 000 mk									
1962 ....	26 652	17 697	6 507	1 702	189	2 780	31 323	170	605	520
1963 ....	25 601	17 055	5 790	690	60	3 004	29 355	165	637	542
1964 ....	25 647	17 664	5 464	564	104	4 806	31 121	152	649	548
1965 ....	24 212	15 959	5 896	4 814	544	5 261	34 831	132	616	516
1966 ....	21 363	12 930	6 246	1 684	769	5 398	29 214	116	575	479
1967 ....	18 466	10 248	6 327	968	3 264	8 500	31 198	103	519	430
1966 XII	1 665	1 104	404	—	39	584	2 288	105	545	451
1967 I	1 229	591	491	—	261	1 001	2 491	106	554	459
II	1 804	728	900	—	88	610	2 502	108	535	446
III	1 466	692	681	1	114	582	2 163	108	531	443
IV	1 714	1 009	526	28	167	779	2 688	107	523	436
V	1 645	937	449	—	401	804	2 850	105	513	428
VI	1 426	1 057	370	—	523	644	2 594	104	533	441
VII	754	381	251	—	178	303	1 235	103	530	438
VIII	1 130	671	336	—	323	425	1 877	102	516	427
IX	1 641	917	446	416	241	1 033	3 330	100	490	407
X	1 834	1 030	606	477	300	1 063	3 674	99	508	420
XI	1 874	1 235	498	—	347	868	3 088	98	501	416
XII	1 950	1 001	772	46	322	388	2 705	97	494	408

<sup>1)</sup> Unitaksen mukaan. Kuukauden keskihinnat — Enligt Unitas. Medelpris per månad — Mean prices of month

21. Henkivakuutusyhtiöiden hankinta — Livförsäkringsbolagens nyanskaffning  
Life insurance policies

Uusia vakuutuksia Nya försäkringar Policies granted	
Luku Antal Number	Milj. mk
149 660	891.3
152 662	977.3
163 548	1 144.8
161 531	1 263.5
167 337	1 391.2
140 669	1 266.3
13 681	114.8
11 759	105.6
12 474	111.9
15 311	128.1
13 112	116.5
11 547	104.1
11 130	98.3
7 334	63.0
9 297	83.1
11 636	110.4
13 961	125.6
12 525	116.9
10 583	102.7

22. Ulkomaalainen matkustajaliikenne — Resandetraffiken mellan Finland och utlandet — Foreign passenger traffic

Vuosi ja kuukausi År och månad Year and month	Koko matkustajaliikenne — Hela resandetraffiken — Total passenger traffic														
	Saapuneet — Anlända — Arrivals				Lähteneet — Avresta — Departures										
	Yhteensä Summa Total	Maitse Till lands By land	Meritse Sjölödes By sea	Lentoteitse Per flyg By air	Yhteensä Summa Total	Maitse Till lands By land	Meritse Sjölödes By sea	Lentoteitse Per flyg By air							
1965 ....	2 763 228	1 533 215	1 003 205	226 808	2 781 888	1 538 315	1 010 885	232 688							
1966 ....	2 300 906	1 132 123	916 958	251 825	2 296 497	1 122 346	917 035	257 116							
Suomesta suoraan Pohjoismaiden ulkopuolelle lähteneet matkustajat <sup>1)</sup> — Personer som från Finland rest direkt till utomnordiskt land <sup>1)</sup> — Passengers departed directly to countries outside the Northern countries <sup>1)</sup>															
Lähteneet Avresta Departures	Ulkomaalaiset kansalaisuuden mukaan Utlänningar efter medborgarskap Foreigners by citizenship													Lähteneitä Suomen kansalaisia Avresta finnska medborgare Departed Finns	
	Yhteensä Summa Total	Maitse Till lands By land	Meritse Sjölödes By sea	Lentoteitse Per flyg By air	Yhteensä Summa Total	Ruotsi Sverige Sweden	Norja Norge Norway	Tanska Danmark Denmark	Iso-Britannia Storbritannien Ön. Kingdom	Neuvostoliitto Sovjetunionen USSR	Ranska Frankrike France	Iänsi-Saksa Västtyskland West Germany	Yhdysvallat Förenta staterna USA		Muut maat Övriga länder Others
1965 ....	223 035	47 868	54 572	120 595	83 021	5 913	494	1 026	10 936	7 952	5 103	16 024	12 897	22 676	140 014
1966 ....	256 891	53 610	70 508	132 773	91 128	4 807	496	1 204	14 220	10 986	4 368	18 073	14 314	22 660	165 763
1967 ....	308 072	64 552	82 065	160 455	105 147	5 357	683	1 286	13 138	14 553	5 385	22 104	15 063	27 578	202 925
1966 XII	11 095	2 062	1 350	7 683	3 389	176	10	13	369	667	101	720	375	958	7 706
1967 I	9 776	1 383	1 193	7 200	2 850	70	29	16	355	551	79	707	235	808	6 926
II	12 418	1 637	925	9 856	2 431	64	9	14	373	502	86	529	197	657	9 987
III	21 997	6 781	1 654	13 562	4 021	443	11	21	471	653	140	814	496	972	17 976
IV	21 090	4 067	1 858	15 165	4 744	395	35	23	540	949	148	821	460	1 373	16 346
V	30 345	7 697	8 854	13 794	6 841	526	74	105	871	1 697	236	881	889	1 562	23 504
VI	40 265	8 943	14 057	17 265	11 379	653	130	304	1 370	1 509	572	2 355	1 581	2 905	28 886
VII	52 476	12 919	19 245	20 312	21 751	1 530	98	425	2 647	1 878	1 188	3 546	4 778	5 661	30 725
VIII	49 023	9 857	20 207	17 959	25 994	894	79	231	3 323	1 916	1 762	7 374	3 868	6 547	23 029
IX	27 969	3 371	9 457	15 141	11 428	318	163	61	1 476	2 004	603	2 663	1 321	2 819	16 541
X	17 687	2 668	2 271	12 748	6 038	121	24	52	619	1 125	321	1 154	693	2 029	11 649
XI	11 931	2 604	1 047	8 280	3 740	144	22	12	594	812	109	558	321	1 168	8 191
XII	13 095	2 625	1 297	9 173	3 930	199	9	22	499	957	141	702	324	1 077	9 165

<sup>1)</sup> Toukokuusta 1958 lähtien, pohjoismaiden (Islantia lukuunottamatta) muodostettua yhteisen passintarkastusalueen, ei saada tietoja ko. alueen eri maiden välillä matkustaneiden lukumääristä kansalaisuuskittain.

<sup>2)</sup> Fr. o. m. maj 1958 utgör de nordiska länderna (med undantag av Island) ett gemensamt passkontrollområde, vilket omöjliggör uppdelning efter medborgarskap av de resande mellan länderna i ifrågavarande område.

<sup>3)</sup> The Northern countries (excl. Iceland) constitute from May 1958 a joint area of passport control, which makes it impossible to divide by citizenship the passengers travelling between these countries in the area.

## 23. Moottoriajoneuvot — Motorfordon — Motor vehicles

Vuoden ja kuukauden lopussa Vid utgången av End of	Henkilö-autot Personbilar Cars		Kuorma-autot Lastbilar Lorries		Linja- autot Bussar Buses	Paketti- autot Paket- bilar Vans	Muut autot Övriga bilar Other auto- mobiles	Kaikki autot Alla bilar All automobiles		Käyttövoima Drivkraft Motive power		Moottori- tyypö- rät Motor- cycles Motor cycles
	Yhteensä Summa Total	Ammatt. Yrkeem. Profes- sional	Yhteensä Summa Total	Ammatt. Yrkeem. Profes- sional				Yhteensä Summa Total	Ammatt. Yrkeem. Profes- sional	Bensini Bensin Motor spirits	Diesel	
<b>a. Rekisterissä olevat ajoneuvot — Inregistrerade motorfordon — Motor vehicles registered</b>												
1961	216 921	12 930	46 599	25 070	6 263	30 090	2 798	302 671	45 025	265 562	36 824	109 496
1962	259 211	14 346	46 134	24 923	6 575	34 882	2 932	349 734	46 712	307 648	41 801	108 597
1963	303 051	15 992	45 720	24 767	6 902	37 248	3 010	395 931	48 594	349 687	45 987	101 191
1964	376 254	16 913	45 996	24 958	7 074	36 950	3 155	469 429	49 991	419 551	49 644	93 108
1965	454 854	10 254	43 636	22 355	6 951	35 922	3 493	544 856	40 425	492 293	52 180	76 507
1966	505 926	10 281	44 495	22 667	7 158	40 728	3 785	602 092	41 072	545 880	55 913	74 145
*1967 VI	522 049	..	44 633	..	7 298	46 584	3 888	624 452	..	565 570	58 814	73 275
VII	528 768	..	44 657	..	7 318	47 760	3 922	632 425	..	573 207	59 151	73 552
VIII	533 393	..	44 812	..	7 339	48 822	3 955	638 321	..	578 648	59 605	73 557
IX	537 534	..	45 068	..	7 437	49 790	4 000	643 829	..	583 557	60 204	73 694
X	537 596	..	45 068	..	7 437	49 809	4 000	643 910	..	583 638	60 204	73 694
<b>b. Rekisteriin merkityt uudet ajoneuvot — Inregistrerade nya motorfordon — Registered new vehicles</b>												
1961	27 790	2 255	6 409	3 681	715	20 859	258	56 031	6 871	48 899	7 116	17 797
1962	41 002	3 302	6 244	3 577	726	15 789	274	64 035	7 823	55 892	8 143	14 583
1963	52 225	3 658	4 979	2 885	681	5 020	254	63 159	7 388	55 901	7 257	9 097
1964	82 106	2 999	5 555	3 159	596	6 880	312	95 449	6 953	88 296	7 147	7 515
*1965	100 129	3 141	7 470	4 174	704	8 131	386	116 820	8 344	107 322	9 490	6 210
*1966	78 929	2 653	7 607	3 904	657	9 838	354	97 385	7 462	87 660	9 722	4 160
*1966 I	4 545	164	606	321	32	501	16	5 700	529	4 948	752	29
II	4 062	141	534	241	42	517	14	5 169	432	4 524	644	33
III	9 128	317	1 085	547	68	1 145	38	11 464	972	10 185	1 279	232
IV	6 850	206	470	254	66	596	22	8 004	539	7 359	645	357
V	10 022	253	710	362	71	865	42	11 710	722	10 827	883	656
VI	5 911	223	414	215	37	747	15	7 124	481	6 579	545	401
VII	9 918	199	537	285	40	803	26	11 324	543	10 661	662	619
VIII	8 775	176	513	245	27	739	23	10 077	465	9 483	594	611
IX	3 768	232	260	104	12	760	19	4 819	363	4 405	414	351
X	6 389	288	675	320	79	1 092	42	8 277	709	7 322	955	477
XI	4 998	173	887	482	88	909	42	6 924	769	5 807	1 116	245
XII	4 563	281	916	528	95	1 164	55	6 793	938	5 560	1 233	149
*1967 I	3 031	287	577	352	48	886	24	4 566	718	3 737	829	43
II	3 570	185	402	208	54	760	25	4 811	468	4 185	626	62
III	6 394	318	545	281	69	1 489	28	8 525	691	7 640	885	256
IV	7 390	295	492	230	42	1 395	20	9 339	586	8 570	769	550
V	8 316	470	582	276	84	1 652	25	10 659	855	9 671	988	741
VI	6 997	336	449	252	53	1 386	31	8 916	675	8 215	701	649
VII	7 387	300	482	265	50	1 239	24	9 132	649	8 425	757	691
VIII	5 945	309	411	214	36	1 188	22	7 602	576	6 940	661	564
IX	4 642	262	352	177	71	1 014	26	6 105	523	5 503	602	332
X	6 637	553	404	217	52	2 333	29	9 455	864	8 762	693	244
Lääni — Län — Province	Tammi—lokakuu 1967 — Januari—Oktober 1967 — January—October 1967											
Uudenmaan — Nylands ..	16 817	713	1 182	513	197	3 081	69	21 346	1 499	..	..	946
Turun-Porin-Åbo-Bborgs	9 102	424	671	350	98	1 979	30	11 880	903	..	..	598
Ahvenanmaan—Ålands ..	340	32	14	8	—	111	2	467	41	..	..	—
Hämeen — Tavastehus ..	7 406	324	633	325	52	1 953	30	10 074	724	..	..	532
Kymen — Kymmene ..	4 494	232	280	148	26	728	19	5 547	430	..	..	322
Mikkelin — S:t Michels ..	2 661	223	224	129	33	500	6	3 424	394	..	..	263
Pohjois-Karjalan — Norra Karelens ..	2 235	174	175	112	16	459	9	2 894	312	..	..	295
Kuopion — Kuopio ..	2 812	208	221	130	34	616	22	3 705	395	..	..	323
Keski-Suomen — Mellersta Finland ..	2 816	193	256	164	19	617	12	3 720	379	..	..	229
Vaasan — Vasa ..	4 879	290	477	253	26	1 601	20	7 003	599	..	..	134
Oulun — Uleåborgs ..	4 307	260	378	209	36	1 062	30	5 813	527	..	..	324
Lapin — Lapplands ..	2 440	242	185	131	22	635	5	3 287	402	..	..	166
Koko maa — Hela riket Whole country ..	60 309	3 315	4 696	2 472	559	13 342	254	79 160	6 605	71 648	7 511	4 132

## 24. Valtionrautatiet — Statsjärnvägarna — State railways

Vuosi ja kuukausi År och månad Year and month	Kaupallisessa liikenteessä kuljetettu tavaramäärä Befordrat gods i kommersiell trafik Freight carried in commercial traffic		Varsinaiset matkustajat Egentliga resande Passengers carried	Tulot henkilöliikenteestä Inkomster av persontrafiken Receipts from passenger traffic	Tulot tavara-liikenteestä Inkomster av godstrafiken Receipts from freight traffic	Tulot kaikkiaan Summa inkomster Total receipts	Varsinaiset menot Egentliga utgifter Expenditure proper	Ylijäämä (+) tai vajaus (—) Överskott (+) eller underskott (—) Net surplus (+) or deficit (—)
	1 000 t	1 000 000 t-km	1 000	Mill. mk				
1961	18 784	4 719	38 164	72.45	243.54	356.86	359.04	— 2.18
1962	18 556	4 910	37 313	76.03	257.52	374.87	378.55	— 3.68
1963	18 118	4 928	30 858	72.69	253.43	367.05	403.02	— 35.97
1964	19 111	4 863	31 085	78.70	264.53	382.52	439.59	— 57.07
1965	20 556	5 183	30 794	77.54	277.02	394.42	471.52	— 77.09
1966	20 885	5 610	*31 520	79.70	291.27	409.79	506.65	— 96.87
1966 II	1 471	491	2 772	4.73	23.43	31.23	38.85	— 7.61
1966 III	1 885	620	2 606	5.58	26.58	34.60	40.61	— 6.01
1966 IV	1 774	557	2 646	6.50	25.67	34.46	38.27	— 3.81
1966 V	1 770	489	2 638	6.51	22.91	32.16	41.51	— 9.35
1966 VI	1 681	402	2 191	8.43	25.41	36.16	42.24	— 6.08
1966 VII	1 566	364	2 162	9.04	18.40	30.13	41.13	— 11.01
1966 VIII	1 854	435	2 346	8.40	23.01	37.75	41.48	— 3.73
1966 IX	1 844	446	2 738	5.99	24.38	32.68	43.67	— 10.99
1966 X	1 928	467	2 811	5.16	26.53	34.08	46.38	— 12.30
1966 XI	1 852	445	2 784	6.20	23.26	32.38	41.29	— 8.91
1966 XII	1 747	433	3 000	8.61	29.48	45.12	58.95	— 13.83
1967 I	1 619	453	2 899	5.84	23.95	32.11	34.47	— 2.36
1967 II	1 662	509	2 650	5.76	24.43	32.98	44.04	— 11.05
1967 III	1 821	525	2 768	7.54	23.65	34.11	41.53	— 7.42
1967 IV	1 846	515	2 568	6.16	26.87	35.99	43.04	— 7.05
1967 V	1 721	430	2 614	6.95	20.81	30.57	42.62	— 12.05
1967 VI	1 659	391	2 095	9.18	25.25	36.97	45.61	— 8.64
1967 VII	1 655	393	2 067	10.07	19.51	31.98	40.12	— 8.14
1967 VIII			2 100	8.81	25.35	41.55	41.78	— 0.23
1967 IX			2 578	6.77	24.07	33.16	43.60	— 10.44
1967 X				5.92	28.16	36.73	50.10	— 13.37
1967 XI				6.45	24.89	33.57	43.57	— 10.00

## 25. Ulkomainen merenkulku — Sjöfarten mellan Finland och utlandet — Foreign shipping

Vuosi ja kuukausi År och månad Year and month	Saapuneet alukset — Ankomma fartyg — Vessels entered						Lähteneet alukset — Avgångna fartyg — Vessels cleared					
	Luku — Antal Number		1 000 nettotonnia nettoton tons		Tuotu tavaramäärä Im- porterad varu- mängd Tons imported 1 000 t	Siltä suomalaisia aluksilla Därav med finska fartyg Of which with Finnish vessels	Luku — Antal Number		1 000 nettotonnia nettoton tons		Vietetavaramäärä Ex- porterad varu- mängd Tons exported 1 000 t	Siltä suomalaisia aluksilla Därav med finska fartyg Of which with Finnish vessels
	Kaikkiaan Summa Total	Niistä suomalaisia Därav finska Of which Finnish	Kaikkiaan Summa Total	Lastissa Last- förande With cargo			Kaikkiaan Summa Total	Niistä suomalaisia Därav finska Of which Finnish	Kaikkiaan Summa Total	Lastissa Last- förande With cargo		
1962	14 568	5 474	10 581	7 644	9 670	6 285	14 592	5 443	10 647	7 938	10 166	3 967
1963	13 686	5 656	10 695	7 803	10 048	6 615	13 681	5 626	10 734	7 933	10 032	4 000
1964	15 375	6 710	12 431	9 654	12 474	7 848	15 394	6 701	12 459	8 888	10 617	4 547
1965	16 067	7 110	14 056	11 676	13 868	8 304	16 120	7 139	14 166	9 990	10 178	4 500
1966	15 048	6 735	14 549	12 076	14 911	8 632	15 008	6 704	14 523	10 075	10 130	4 498
*1967	15 035	7 054	15 229	12 945			15 060	7 041	15 393	11 234		
1966 IX	1 656	704	1 495	1 213	1 350	752	1 666	695	1 481	1 077	1 002	400
1966 X	1 491	579	1 348	1 086	1 615	939	1 449	570	1 320	856	1 009	409
1966 XI	1 384	559	1 326	1 089	1 657	859	1 398	569	1 315	830	976	444
1966 XII	1 085	510	1 204	994	1 394	777	1 139	508	1 251	805	867	415
*1967 I	850	391	1 012	840	1 124	667	873	386	1 035	692	760	355
1967 II	519	291	706	615	758	533	526	286	726	502	541	308
1967 III	656	358	869	756	906	682	661	357	905	627	624	373
1967 IV	938	404	1 006	834	1 067	711	900	409	950	676	703	379
1967 V	1 448	664	1 333	1 119	1 054	571	1 430	667	1 344	972	849	384
1967 VI	1 736	835	1 630	1 386	1 215	756	1 746	847	1 613	1 240	967	376
1967 VII	1 925	930	1 749	1 511	1 265	783	1 898	920	1 794	1 390	949	361
1967 VIII	1 769	844	1 666	1 436	1 190	646	1 832	855	1 682	1 372	991	389
1967 IX	1 475	659	1 445	1 240	1 377	687	1 472	651	1 447	1 063	903	400
1967 X	1 362	609	1 406	1 168	1 394	707	1 326	587	1 376	936	904	409
1967 XI	1 251	545	1 269	1 090	1 347	772	1 290	557	1 297	897	842	372
1967 XII	1 106	524	1 228	1 039			1 104	515	1 228	870		

## 26. Kauppalaivasto — Handelsflottan — Merchant fleet

Vuoden ja kuukauden lopussa Vid utgången av End of	Koko kauppalaivasto Hela handelsflottan Whole merchant fleet		Höyryalukset Ångfartyg Steamers		Moottorialukset Motorfartyg Motor ships	
	Luku Antal Number	1 000 brutto- tonnia brutto- ton gross tonnage	Luku Antal Number	1 000 brutto- tonnia brutto- ton gross tonnage	Luku Antal Number	1 000 brutto- tonnia brutto- ton gross tonnage
1962 .....	557	880	192	298	287	575
1963 .....	570	945	179	295	338	644
1964 .....	564	962	157	268	369	690
1965 .....	560	991	140	240	390	747
*1966 .....	541	1 008	123	211	393	793
*1967 .....	525	1 098	101	170	407	925
*1966 X ..	547	1 009	127	215	395	792
XI ..	545	1 015	126	218	394	794
XII ..	541	1 008	123	211	393	793
*1967 I ..	539	1 015	120	206	394	806
II ..	537	1 021	118	205	395	813
III ..	537	1 020	117	202	396	815
IV ..	538	1 014	117	202	398	809
V ..	537	1 020	116	201	398	817
VI ..	532	1 011	114	197	398	812
VII ..	531	1 012	111	191	400	818
VIII ..	529	1 017	111	191	400	823
IX ..	525	1 012	108	187	400	823
X ..	521	1 001	102	174	402	824
XI ..	522	1 003	102	176	403	824
XII ..	525	1 098	101	170	407	925

27. Kotimaisten lentoyhtiöiden säännöllinen lentoliikenne  
Inhemska flygbolags reguljära flygtrafik  
Scheduled air traffic of Finnish companies

Vuosi ja kuukausi År och månad Year and month	Lento-km Flyg-km Kilometres flown	Matkustajia-km Passagerar-km Passenger-km	Matkustajien luku Antal passagerare Passengers carried	Rahtia ja postia Frakt och post Freight and mail
	1 000			1000 ton-km
1961 ...	11 100	240 225	542 986	4 060
1962 ...	12 433	287 450	652 308	4 908
1963 ...	12 567	312 559	696 266	5 201
1964 ...	11 955	311 157	639 731	5 539
1965 ...	13 002	370 477	721 451	7 135
1966 ...	14 502	409 670	768 757	7 953
1966 VII	1 428	39 056	71 487	534
VIII	1 401	40 629	76 962	621
IX	1 324	42 315	76 360	722
X	1 329	38 947	70 992	732
XI	1 204	31 641	63 529	692
XII	1 188	28 187	59 157	763
1967 I	1 227	29 062	58 924	634
II	1 170	29 933	60 016	672
III	1 260	37 553	72 546	625
IV	1 338	41 164	78 774	641
V	1 376	42 664	90 601	591
VI	1 379	47 127	90 255	561
VII	1 427	40 903	75 000	457
VIII	1 415	43 199	83 704	556
IX	1 339	43 518	83 739	649
X	1 344	41 451	79 773	675
XI	1 229	31 475	67 047	657

## 28. Posti- ja lennätinlaitos — Post- och telegrafverket — Postal, telegraphic and telephone services

Vuosi ja kuukausi År och månad Year and month	Postitulot Post- inkomster Postal revenue	Puhelin- tulot Telefon- inkomster Revenue from telephone service	Lennätin- tulot Telegraf- inkomster Revenue from telegraphic service	Muita tuloloja Övriga inkomster Other revenue	Yhteensä Summa Total revenue	Kaukopuhelut — Fjärrsamtal Trunk calls		Sähkö- sanomat, kotimaiset ja ulko- malle Telegram, inrikes och till utlandet Telegrams, inland and abroad	Telexkirjoittamiset Telexskrivningar Telex calls		
						kotimaiset — inrikes inland			ulkomaille (minuu- teissa) till utlandet (1 minuter) abroad (minutes)	kotimaiset (maksu- sykäyksinä à 10 p) inrikes (taxe- impulser à 10 p) inland (counting impulses à 10 p)	ulkomaille (minuu- teissa) till utlandet (1 minuter) abroad (minutes)
						käsi- välit- teinen li- kenne (3 min. jaksoja) manuell trafik (3 min. perioder) 1)	automaat- tili- liikenne (maksu- sykäyksinä à 5 p) automatisk trafik (taxe- impulser à 5 p) 2)				
1961 ...	121 616	80 422	8 712	2 271	213 022	62 651	165 844	3 121	1 173	7 903	1 402
1962 ...	94 589	88 020	9 052	39 361	231 023	64 724	252 314	3 489	1 161	9 772	1 619
1963 ...	105 955	104 865	10 059	43 354	264 233	65 636	388 807	3 975	1 128	12 571	1 744
1964 ...	135 411	121 905	11 662	49 865	318 843	60 950	664 454	4 371	1 121	15 212	1 986
*1965 ...	144 596	137 279	12 275	56 536	350 686	60 807	855 276	4 875	1 123	15 624	2 520
*1966 ...	157 015	152 483	13 896	57 958	381 352	62 002	1 029 132	5 717	1 115	18 063	2 907
*1966 X	13 330	15 160	1 326	4 451	34 267	5 426	94 850	511	89	1 650	256
XI	14 014	11 551	696	4 160	30 420	5 390	95 021	518	88	1 536	288
XII	22 422	13 950	973	11 213	48 558	5 353	95 638	513	97	1 459	242
*1967 I	12 301	17 827	1 958	3 752	35 837	5 296	122 197	493	80	1 537	251
II	12 865	14 651	1 033	4 192	32 741	4 888	118 248	487	78	1 856	246
III	15 044	20 215	1 283	4 312	40 853	5 181	128 167	533	78	1 270	265
IV	13 326	15 036	1 141	4 467	33 971	5 145	130 044	492	83	1 586	281
V	16 595	14 656	1 493	4 584	37 329	5 277	129 348	568	126	1 452	281
VI	13 537	20 162	1 520	4 268	39 487	4 987	122 433	589	95	1 824	274
VII	10 990	11 771	1 162	4 530	28 453	4 450	98 666	485	84	1 645	243
VIII	12 290	14 482	1 433	4 261	32 467	5 053	122 916	586	91	1 624	276
IX	13 658	20 343	1 448	6 824	42 273	5 067	130 016	621	90	1 773	289
X	16 799	16 581	1 405	2 448	37 232	5 671	145 305	699	90	1 930	328
XI	13 039	15 476	1 720	4 280	34 516	5 185	136 089	637	83	1 329	329

1) Manual traffic (3-minute periods) — 2) Automatic traffic (counting impulses à 5 p).

29. Elinkustannusindeksi — Levnadskostnadsindex

Cost of living index

X 1951 = 100

Vuosi ja kuukausi År och månad Year and month	Kokonaisindeksi <sup>1)</sup> Totalindex <sup>1)</sup>	Ryhmäindeksit ja (suluissa) niiden painot Gruppindex o. (inom parent.) deras vikter Group indices and their weights (in parent.)				
		Ravinto Föda Food	Asunto Bostad Rent	Lämpö ja valo Bränsl och lyse Heating and lighting	Vaate- tus Be- klädna Clothing	Muut menot Övriga utgifter Miscel- laneous
		(100.0)	(38.7)	(12.9)	(4.3)	(12.6)
1962 .....	147	156	327	103	90	143
1963 .....	154	164	346	108	93	151
1964 .....	170	184	364	114	107	164
1965 .....	178	195	377	115	109	173
1966 .....	185	202	392	119	111	182
1967 .....	195	212	408	130	115	196
1966 XII ..	189	205	401	126	113	189
1967 I ..	191	205	403	127	114	193
II ..	192	206	403	128	114	193
III ..	192	206	403	128	115	194
IV ..	193	207	403	129	115	194
V ..	193	209	403	129	115	195
VI ..	194	210	403	129	115	194
VII ..	195	212	407	129	115	195
VIII ..	195	212	407	130	115	195
IX ..	197	216	407	130	116	196
X ..	198	217	419	130	116	197
XI ..	202	223	419	132	117	202
XII ..	203	222	419	140	118	203

30. Kuluttajan hintaindeksi — Konsumentprisindex

Consumer price index

X—XII 1957 = 100

Vuosi ja kuukausi År och månad Year and month	Kokonaisindeksi <sup>1)</sup> Totalindex <sup>1)</sup>	Ryhmäindeksit ja (suluissa) niiden painot Gruppindex o. (inom parentes) deras vikter Group indices and their weights (in parentheses)				
		Ravinto Föda Food	Asunto Bostad Rent	Lämpö ja valo Bränsl och lyse Heating and lighting	Vaate- tus Be- klädna Clothing	Muut menot Övriga utgifter Miscel- laneous
		(100.0)	(38.7)	(12.9)	(4.3)	(12.6)
1962 .....	115	115	121	100	112	117
1963 .....	121	120	128	105	115	123
1964 .....	133	135	135	110	132	134
1965 .....	140	144	140	111	135	141
1966 .....	145	149	145	116	138	148
1967 .....	153	156	151	126	143	160
1966 XII ..	149	150	149	122	140	154
1967 I ..	150	151	149	123	141	157
II ..	151	151	149	124	142	158
III ..	151	152	149	125	143	158
IV ..	151	152	149	125	143	158
V ..	152	153	149	125	143	159
VI ..	152	154	149	125	143	158
VII ..	153	156	151	126	143	159
VIII ..	153	156	151	126	143	159
IX ..	154	159	151	126	143	160
X ..	156	159	155	126	144	161
XI ..	159	164	155	128	146	164
XII ..	159	163	155	136	147	165

<sup>1)</sup> Tähän sisältyy erittelemättömien menojen ryhmä (3.9), jonka muutokset on edellytetty samoiksi kuin kokonaisindeksiin.

<sup>1)</sup> Här ingår gruppen ospecificerade utgifter (3.9), förändringarna inom denna har ansetts motsvara förändringarna inom totalindex.

<sup>1)</sup> Including a group (3.9), not specified.

31. Elintarvikkeiden ym. vähittäiskauppahintoja<sup>1)</sup> — Detaljhandelspriser för livsmedel m.m.<sup>1)</sup> — Retail prices for provisions etc.<sup>1)</sup>

Vuosi ja kuukausi År och månad Year and month	Maito, kuorimat- on <sup>2)</sup> Mjölkk, oskum- mad <sup>2)</sup> Unskimmed milk <sup>2)</sup>	Meijerivoi Mejerismör Dairy butter	Juusto, Emmental Ost, Emmental Cheese, Emmenthal	Margarini Margarin Margarine	Munat Ägg Eggs	Perunat Potatis Potatoes	Sipuli Lök Onions	Herneet, kuivatut Ärtor, torkade Dried peas	Vehnäjau- hot, puoli- kärkkeit (pakkauk- sessa) Vetemjöl, halvgrova (i för- packning) Wheat flour (in carton)	Ruis- jauhot, tavalliset Rågmjöl, vanligt Rye meal	Kaura- suurimot, litistetyt Havre- gryn, manglade Rolled oats												
												Mk/kg											
												1962 .....	0.433	4.640	4.831	3.161	2.812	0.293	1.555	1.100	1.023	0.616	0.902
1963 .....	0.469	4.902	5.193	3.161	3.055	0.258	1.825	1.257	1.063	0.626	0.913												
1964 .....	0.538	5.587	5.985	3.497	3.306	0.292	1.800	1.329	1.218	0.696	1.059												
1965 .....	0.574	6.078	6.303	3.681	3.456	0.318	1.842	1.314	1.287	0.757	1.149												
1966 .....	0.580	6.170	6.320	3.692	3.565	0.306	1.970	1.328	1.296	0.770	1.244												
1967 .....	0.609	6.752	6.605	3.990	3.750	0.406	2.111	1.463	1.287	0.783	1.253												
1966 X ..	0.593	6.430	6.290	3.681	3.645	0.290	1.740	1.341	1.296	0.776	1.253												
XI ..	0.594	6.430	6.470	3.681	3.658	0.296	1.910	1.336	1.294	0.777	1.253												
XII ..	0.595	6.430	6.470	3.875	3.649	0.312	2.003	1.346	1.294	0.777	1.253												
1967 I ..	0.595	6.460	6.510	3.917	3.593	0.339	2.091	1.392	1.293	0.781	1.254												
II ..	0.595	6.460	6.510	3.919	3.584	0.364	2.112	1.473	1.291	0.782	1.253												
III ..	0.595	6.460	6.510	3.920	3.768	0.377	2.169	1.479	1.289	0.781	1.252												
IV ..	0.595	6.460	6.510	3.920	3.813	0.384	2.228	1.453	1.285	0.782	1.253												
V ..	0.594	6.460	6.510	3.920	3.789	0.405	2.336	1.453	1.286	0.783	1.252												
VI ..	0.595	6.460	6.510	3.920	3.787	0.443	2.357	1.455	1.286	0.783	1.252												
VII ..	0.595	6.460	6.510	3.920	3.775	0.451	2.470	1.459	1.285	0.783	1.252												
VIII ..	0.595	6.460	6.510	3.920	3.788	<sup>3)</sup> 0.715	2.166	1.453	1.286	0.783	1.253												
IX ..	0.624	7.326	6.510	3.920	3.790	0.468	1.730	1.461	1.284	0.783	1.254												
X ..	0.638	7.340	6.510	4.200	3.790	0.404	1.808	1.445	1.286	0.784	1.255												
XI ..	0.641	7.340	7.080	4.200	3.786	0.411	1.908	1.518	1.286	0.783	1.255												
XII ..	0.641	7.340	7.080	4.200	3.739	0.407	1.956	1.515	1.289	0.783	1.256												

<sup>1)</sup> Vähittäiskaupan keskihintoja 33 paikkakunnan hintatietojen mukaan — <sup>2)</sup> Mk:aa litralta — <sup>3)</sup> Uudet perunat.

<sup>1)</sup> Genomsnittspris för minuthandeln enligt prisuppgifter från 33 orter — <sup>2)</sup> Mk per liter — <sup>3)</sup> Nyipotatis.

<sup>1)</sup> Average retail prices based on price data from 33 localities — <sup>2)</sup> Mk per litre — <sup>3)</sup> New potatoes.

## 31. Elintarvikkeiden ym. vähittäiskauppahintoja (jatk.) — Detaljhandelspriser för livsmedel m.m. (forts.) — Retail prices for provisions etc. (cont.)

Vuosi ja kuukausi År och månad Year and month	Manna- suurimot Manna- gryn <i>Semolina</i>	Ruisleipä, kova (näkki- leipä) Rågbröd, hårt (knäcke- bröd) <i>Crisp rye bread</i>	Ruisleipä pehmeä Rågbröd mjukt <i>Rye bread</i>	Vehnä- leipä, ranskan- leipä Vetebröd, franskt bröd <i>White wheat bread</i>	Keksit, voileipä- Kex, smörgås- Cream crackers	Naudan- lha, lapa Nötkött, bog <i>Beef, shoulder</i>	Naudan- lha, jauheliha Nötkött, malet <i>Beef, minced</i>	Sianliha, tuore, kykilliha Fläsk, färskt, sildfläsk <i>Fresh pork</i>	Makkara lauantai- Korv, lördags- Slice <i>Sausages</i>	Silakka, tuore Ström- ming, färsk <i>Fresh Baltic herring</i>	Silakka, suolattu Ström- ming, saltad <i>Salted Baltic herring</i>
	Mk/kg										
1962 .....	1.002	1.283	0.778	1.123	3.617	3.744	3.937	4.037	3.808	1.156	1.470
1963 .....	1.037	1.300	0.804	1.165	3.802	3.863	4.033	4.346	4.022	1.323	1.524
1964 .....	1.186	1.525	0.948	1.370	4.633	3.923	3.987	4.692	4.656	1.455	1.731
1965 .....	1.266	1.610	1.004	1.525	4.558	4.623	4.622	5.114	4.834	1.451	1.877
1966 .....	1.278	1.623	1.005	1.583	4.533	5.580	5.470	5.365	5.153	1.671	2.046
1967 .....	1.301	1.742	1.101	1.577	4.528	6.038	5.876	5.306	5.364	1.486	2.180
1966 X ..	1.284	1.626	1.005	1.620	4.516	5.701	5.546	5.355	5.255	1.606	2.121
XI ..	1.285	1.626	1.005	1.630	4.516	5.667	5.530	5.428	5.248	1.600	2.143
XII ..	1.286	1.626	1.005	1.630	4.516	5.658	5.518	5.475	5.249	1.739	2.129
1967 I ..	1.298	1.709	1.098	1.588	4.523	5.708	5.523	5.459	5.290	1.640	2.175
II ..	1.298	1.729	1.101	1.580	4.530	5.709	5.523	5.364	5.293	1.935	2.146
III ..	1.301	1.736	1.103	1.577	4.534	5.709	5.505	5.203	5.293	1.871	2.155
IV ..	1.302	1.743	1.101	1.577	4.529	5.783	5.533	5.191	5.296	1.251	2.134
V ..	1.302	1.746	1.101	1.575	4.528	5.901	5.622	5.231	5.298	1.093	2.199
VI ..	1.302	1.746	1.101	1.577	4.527	5.949	5.684	5.235	5.299	1.011	2.175
VII ..	1.302	1.747	1.101	1.577	4.528	6.191	6.061	5.258	5.300	1.285	2.196
VIII ..	1.302	1.745	1.101	1.577	4.529	6.205	6.112	5.270	5.300	1.567	2.183
IX ..	1.302	1.743	1.101	1.577	4.529	6.310	6.287	5.313	5.300	1.542	2.156
X ..	1.302	1.754	1.101	1.577	4.529	6.309	6.262	5.419	5.298	1.662	2.218
XI ..	1.302	1.753	1.101	1.577	4.527	6.403	6.226	5.395	5.700	1.525	2.209
XII ..	1.301	1.752	1.101	1.577	4.527	6.275	6.177	5.337	5.700	1.446	2.218

Vuosi ja kuukausi År och månad Year and month	Silli, suolattu Sill, saltad <i>Salted herring</i>	Palasokeri Bitsocker <i>Lump sugar</i>	Kahvi, paahdettu, Rio Kaffe, rostat, Rio <i>Coffee, roasted, Rio</i>	Appelsiini Apelsiner <i>Oranges</i>	Eines- tuotteet, maka- laatikko Färdig- lagad mat, leverläda <i>Prepared foods, escaloped liver</i>	Kolvuhalot pikkät, kotiin- ajettuina <sup>1)</sup> Björkved, lång, hemkörd <sup>1)</sup> <i>Birch fuel wood<sup>1)</sup></i>	Saippua, prima Tvål, prima <i>Soap, prime</i>	Pesu, manke- loitu Tvätt, manglad <i>Laundry work, mangled</i>	Miesten kengien korjaus, puolipohjat ja korot, pari Reparation av herrkängor, halvsulor och klackar, par <i>Repairing of man's shoes, half soles and heels, pair</i>	Savukkeet <sup>2)</sup> Cigaretter <sup>2)</sup> <i>Cigarettes<sup>2)</sup></i>
	mk/kg							mk/kg		
1962 .....	2.191	1.335	8.000	1.505	2.749	74.486	1.407	0.807	8.237	0.972
1963 .....	2.286	1.440	7.800	1.547	2.932	83.553	1.392	0.848	8.532	1.137
1964 .....	2.518	2.008	8.942	1.671	3.360	88.003	1.308	0.988	9.927	1.432
1965 .....	2.798	1.651	9.383	1.841	3.605	88.938	1.554	1.032	10.379	1.450
1966 .....	3.148	1.487	9.033	1.860	3.947	96.171	1.770	1.099	11.085	1.568
1967 .....	3.520	1.429	8.480	2.016	4.240	112.356	1.872	1.185	11.851	1.858
1966 X ..	3.205	1.428	9.000	2.055	3.963	103.013	1.795	1.123	11.377	1.793
XI ..	3.252	1.428	9.000	2.119	4.104	105.942	1.806	1.127	11.405	1.800
XII ..	3.168	1.428	9.000	2.003	4.050	107.311	1.806	1.133	11.406	1.800
1967 I ..	3.318	1.428	8.240	1.588	4.324	108.287	1.850	1.140	11.592	1.811
II ..	3.309	1.429	8.240	1.647	4.252	110.139	1.861	1.157	11.814	1.816
III ..	3.282	1.429	8.240	1.658	4.257	110.677	1.858	1.167	11.857	1.819
IV ..	3.312	1.428	8.240	1.732	4.279	112.178	1.860	1.168	11.864	1.820
V ..	3.348	1.428	8.240	1.848	4.214	112.436	1.866	1.186	11.884	1.820
VI ..	3.355	1.429	8.240	1.896	4.274	112.096	1.868	1.189	11.861	1.820
VII ..	3.311	1.429	8.240	2.108	4.293	112.660	1.872	1.189	11.871	1.820
VIII ..	3.585	1.429	8.240	2.078	4.286	112.867	1.873	1.188	11.858	1.820
IX ..	3.586	1.429	8.240	2.199	4.219	112.952	1.883	1.205	11.877	1.820
X ..	3.840	1.429	8.240	2.227	4.198	113.538	1.885	1.199	11.877	1.820
XI ..	3.976	1.429	9.680	2.598	4.185	115.224	1.892	1.210	11.926	1.980
XII ..	4.020	1.429	9.680	2.618	4.200	115.217	1.896	1.218	11.934	2.129

<sup>1)</sup> Mk:aa syleitä (4 m<sup>3</sup>) — <sup>2)</sup> Mk:aa laatikoita.<sup>3)</sup> Mk per famn (4 m<sup>3</sup>) — <sup>4)</sup> Mk per ask.<sup>5)</sup> Mk per 4 cu. m. — <sup>6)</sup> Mk per packet.

32. Uusi rakennuskustannusindeksi — Ny byggnadskostnadsindex — New building cost index

1964 = 100

Vuosi ja kuukausi År och månad Year and month	Kokonaiskustannukset Total costs		1. Rakennusteknilliset työt Byggnadstekniska arbeten Building work		1.1 Työpalkat Arbetslöner Wages in building trade		1.12 Tarvikkeet Varor Building materials		1.2 Erikostyöt Specialarbeten Special contracts		1.3 Rakennustyömaan yleiskustannukset Allmänna kostnader på byggnadsplatsen General costs of building site		2. LVI-teknilliset työt VVS-tekniska arbeten Heating, piping and ventilation		3. Sähköteknilliset työt Eltekniska arbeten Electric installations		4. Muut kustannukset Övriga kostnader Other costs		Kokonaiskustannukset ilman ryhmää 4 Total costs excl. group 4	
	(1 000)		(760)		(251)		(319)		(152)		(38)		(130)		(50)		(60)		(940)	
	1966	1967	1966	1967	1966	1967	1966	1967	1966	1967	1966	1967	1966	1967	1966	1967	1966	1967	1966	1967
1965 .....	104.8		104.7		106.4		103.6		103.9		105.2		105.4		104.3		106.5		104.8	
1966 .....	107.9		107.4		112.2		103.7		107.7		106.3		109.2		106.7		111.6		107.6	
1967 .....	114.2		113.5		121.3		106.7		115.0		112.3		117.4		110.8		118.6		113.9	
I .....	105.0	111.8	104.6	111.3	106.6	119.2	102.8	105.2	104.5	112.2	106.3	106.5	105.8	114.3	104.8	108.7	108.0	116.1	104.8	111.6
II .....	105.1	111.9	104.7	111.4	106.6	119.2	103.1	105.8	104.8	112.1	106.3	106.5	106.0	114.3	104.8	108.7	108.1	116.2	104.9	111.7
III .....	105.2	111.9	104.8	111.4	106.6	119.2	103.2	105.5	104.9	112.2	106.3	106.5	106.0	114.3	106.4	108.7	108.3	116.2	105.1	111.7
IV .....	105.8	111.9	104.8	111.3	106.6	119.2	103.2	105.2	105.0	112.4	106.3	106.5	106.0	114.8	107.2	108.8	108.3	116.2	105.1	111.7
V .....	108.9	111.9	108.5	111.4	115.0	119.2	103.6	105.2	108.9	112.6	106.3	106.5	110.1	114.4	107.2	108.5	112.9	116.2	108.7	111.7
VI .....	109.0	113.6	108.6	113.1	115.0	122.8	103.7	105.5	109.1	114.4	106.3	106.8	110.2	115.9	107.2	109.5	113.1	117.9	108.7	113.3
VII .....	109.3	113.7	108.8	113.2	115.0	122.8	104.0	105.7	109.1	114.6	106.3	106.8	111.0	115.9	107.2	109.5	113.4	118.0	109.0	113.4
VIII .....	109.3	113.6	108.8	113.1	115.0	122.8	104.0	105.5	109.1	114.6	106.3	106.8	111.0	115.9	107.2	109.5	113.4	117.9	109.0	113.3
IX .....	109.2	113.5	108.8	113.0	115.0	122.8	104.0	105.2	109.1	114.7	106.3	106.8	110.7	116.1	107.2	110.0	113.3	117.8	109.0	113.3
X .....	109.3	116.8	108.9	116.1	115.0	122.8	104.3	108.8	109.1	117.8	106.3	125.6	110.8	120.7	107.2	110.1	113.4	122.1	109.1	116.4
XI .....	109.4	119.4	108.9	118.0	115.0	122.8	104.2	111.1	109.4	121.2	106.3	131.0	111.3	125.5	107.4	118.3	113.5	124.2	109.2	119.1
XII .....	109.4	120.0	108.9	118.4	115.0	122.8	104.2	112.1	109.4	121.4	106.3	130.7	111.3	127.2	107.0	119.2	113.5	124.9	109.1	119.7

33. Rakennuskustannusindeksi<sup>1)</sup> — Byggnadskostnadsindex<sup>1)</sup> — Building cost index

1951 = 100

Vuosi ja kuukausi År och månad Year and month	Kokonaisindeksi Total index		a. Rakennustarvikkeet Byggnadsmaterial Building materials		b. Sivu- ja alurakentajat Sido- och underentreprenörer By- and subcontractors		c. Työpalkat Arbetslöner Wages		d. Työmaan yleiskulut Allmänna kostnader på arbetsplatsen Overhead costs of the contractor		Kustannuserien a-d yhteensä (rakentajan indeksi) Kostnadeposterna a-d sammanlagt (byggnadsindex) Cost groups a-d total (Contractor's index)		e. Asiantuntijapalkkiot Sakkunnigarvodden Experts' fees		f. Rakennuspääoman korot Ränta på byggnadskapitalet Interest on building capital	
	(1 000)		(325)		(225)		(245)		(118)		(928)		(32)		(40)	
	1966	1967	1966	1967	1966	1967	1966	1967	1966	1967	1966	1967	1966	1967	1966	1967
1962 ...	132		114		133		156		148		133		133		109	
1963 ...	140		118		138		171		163		141		141		115	
1964 ...	150		120		147		192		181		151		151		123	
1965 ...	158		125		155		208		194		160		160		130	
1966 ...	165		128		162		218		203		166		166		135	
1967 ...	175		134		175		232		219		176		176		144	
I ...	159	170	125	131	155	170	207	222	197	212	160	171	160	171	130	139
II ...	160	170	126	131	156	170	210	223	198	213	161	172	161	172	131	140
III ...	159	171	126	131	156	171	206	227	198	215	161	173	161	173	131	141
IV ...	161	173	127	132	157	171	208	231	199	216	162	174	162	174	132	142
V ...	164	173	127	132	163	171	216	233	202	217	166	175	166	175	135	142
VI ...	166	174	129	132	165	173	222	234	205	219	168	176	168	176	137	143
VII ...	166	174	129	133	165	173	221	232	205	218	168	175	168	175	137	143
VIII ...	168	174	129	133	165	173	226	233	206	219	169	176	169	176	138	143
IX ...	167	174	129	133	165	174	223	234	205	219	168	176	168	176	137	143
X ...	168	177	129	136	165	179	226	233	207	219	169	178	169	178	138	145
XI ...	168	183	130	141	166	186	225	238	210	226	170	184	170	184	138	150
XII ...	169	185	130	142	166	188	226	241	210	232	170	186	170	186	138	152

<sup>1)</sup> Kustannuserien painotus 4-kerroksisen kivitalon (Helsingissä) kustannussuhteiden mukaan.

<sup>2)</sup> De olika kostnadeposternas vikter bygger på kostnadsrelationerna för ett stenhus om 4 våningar (i Helsingfors).



34. Tukkuhintaindeksi (jatk.) — Partiprisindex (forts.) — Wholesale price index (cont.)

Vuosi ja kuukausi År och månad Year and month	Tavaroiden laatu <sup>1)</sup> — Varuslag <sup>1)</sup> — Quality of goods <sup>1)</sup>										Käyttötarkoitus — Användningssyfte — Purpose															
	Siltä Därav Of which		7		Siltä — Därav — Of which						8		Siltä Därav Of which		1		Siltä — Därav — Of which		11		12		13		14	
	69		Koneet ja laitteet sekä kuljetusvälineet		71		72		73		Erindäiset tavarat		84		Tuotantohyödykkeet		11		12		13		14			
	Metalliteokset		Maskiner och apparater samt transportmedel		Koneet ja laitteet (ei sähkökoneet)		Sähkökoneet, -laitteet ja -tarvikkeet		Kuljetusneuvot		Diverse färdiga varor		Vaatteet		Produktionsföremåder		Rakennusaineet		Poltto- ja voiteluaineet		Övriga produktionsföremåder		Muut teollisuuden tuotantohyödykkeet			
Arbeten av metall		Maskiner och apparater samt transportmedel		Maskiner och apparater (andra än elektriska)		Elektriska maskiner och apparater samt elektrisk materiel		Transportmedel		Miscellaneous manufactured articles		Kläder		Producers' goods		Building materials		Bränsle o. smörjningsmedel, gas, elström och vatten		Övriga produktionsföremåder för landbruk		Övriga produktionsföremåder för industri				
(2.68)		(12.80)		(4.90)		(8.13)		(4.17)		(8.62)		(4.37)		(51.29)		(7.93)		(3.33)		(2.21)		(37.92)				
1962 ..	187	195	197	171	212	212	192	209	197	196	206	212	1962 ..	187	195	197	171	212	192	209	197	196	206	212		
1963 ..	191	201	207	169	219	219	201	214	200	197	217	218	1963 ..	191	201	207	169	219	201	214	200	197	217	218		
1964 ..	182	202	216	163	214	242	231	228	207	198	241	235	1964 ..	182	202	216	163	214	231	228	207	198	241	235		
1965 ..	192	212	230	171	221	243	230	241	219	213	255	248	1965 ..	192	212	230	171	221	230	241	219	213	255	248		
1966 ..	198	220	237	176	232	245	230	245	222	223	255	251	1966 ..	198	220	237	176	232	230	245	222	223	255	251		
1967 ..	207	231	256	180	239	258	232	246	227	237	271	249	1967 ..	207	231	256	180	239	232	246	227	237	271	249		
	1966	1967	1966	1967	1966	1967	1966	1967	1966	1967	1966	1967	1966	1967	1966	1967	1966	1967	1966	1967	1966	1967	1966	1967		
I	193	204	217	223	233	242	172	176	231	236	243	248	230	230	243	244	220	223	215	231	253	265	249	248		
II	193	204	217	224	234	242	174	176	231	238	245	256	232	231	245	243	222	222	215	232	256	268	252	247		
III	196	204	218	224	235	242	175	177	231	238	245	254	233	230	246	243	222	223	216	233	257	269	253	247		
IV	198	204	219	225	236	248	175	174	231	238	245	255	233	229	247	242	223	222	216	233	259	273	254	245		
V	198	204	220	225	236	248	180	174	231	238	244	254	230	229	246	242	224	222	219	232	259	274	252	245		
VI	197	204	221	226	237	248	180	174	231	238	243	252	229	225	245	242	224	222	219	233	261	271	251	245		
VII	198	204	221	226	239	249	179	174	232	238	247	260	232	234	247	241	223	222	227	233	251	260	253	245		
VIII	198	205	221	226	239	249	179	174	232	237	245	259	230	231	246	241	223	222	227	234	251	261	252	244		
IX	199	205	220	225	237	249	176	174	233	237	245	258	229	229	244	241	222	223	228	235	250	263	250	245		
X	199	208	221	222	238	282	176	179	234	241	245	262	228	235	244	251	222	232	229	235	252	274	250	255		
XI	200	219	221	249	238	285	176	197	234	245	245	267	228	240	244	260	223	244	229	255	254	285	249	263		
XII	201	221	220	255	238	291	175	207	234	249	245	267	226	242	244	262	221	247	230	255	256	286	250	264		

Vuosi ja kuukausi År och månad Year and month	Käyttötarkoitus — Användningssyfte — Purpose										Alkuperä — Ursprung Origin				Jalostusaste — Bearbetningsgrad Stage of processing										
	2		3		Siltä — Därav — Of which						1		2		1		2		3						
	Koneet ja laitteet sekä kuljetusvälineet		Kulutushyödykkeet		31		32		33		34		35		Kotimaiset tavarat		Tuontitavarat		Jalostamattomat aineet ja tuotteet		Vähän jalostetut tuotteet		Olemmassa jalostetut tuotteet		
	Maskiner och apparater samt transportmedel		Konsumtionsföremåder		Elintarvikkeet ja nautintoaineet		Vaatekappaleet		Polttoaineet, kaasu, sähkövirta ja vesi		Muut lyhyt-alkaiset kulutushyödykkeet		Muut pitkä-alkaiset kulutushyödykkeet		Inhemiska varor		Importerade varor		Oberarbetade ämnen och produkter		Något bearbetade produkter		Mer eller mindre bearbetade produkter		
(9.89)		(38.82)		(20.38)		(9.37)		(2.81)		(2.91)		(3.58)		(79.30)		(20.70)		(26.69)		(29.32)		(44.09)			
1962 ..	203	197	199	185	179	261	177	205	196	217	198	1962 ..	203	197	199	185	179	205	196	217	198	1962 ..	203	197	
1963 ..	211	205	210	191	188	270	177	212	201	226	205	1963 ..	211	205	210	191	188	212	201	226	203	205	1963 ..	211	205
1964 ..	214	227	237	220	199	282	166	231	210	250	218	1964 ..	214	227	237	220	199	231	210	250	218	218	1964 ..	214	227
1965 ..	224	232	243	222	207	285	169	242	214	266	223	1965 ..	224	232	243	222	207	242	214	266	228	223	1965 ..	224	232
1966 ..	228	238	251	224	221	286	177	247	216	271	228	1966 ..	228	238	251	224	221	247	216	271	233	228	1966 ..	228	238
1967 ..	241	253	267	233	241	314	185	254	225	276	240	1967 ..	241	253	267	233	241	254	225	276	236	240	1967 ..	241	253
	1966	1967	1966	1967	1966	1967	1966	1967	1966	1967	1966	1967	1966	1967	1966	1967	1966	1967	1966	1967	1966	1967	1966	1967	
I	227	232	234	245	244	259	223	229	214	233	286	290	173	184	244	250	213	216	269	271	230	232	224	234	
II	227	233	235	251	247	266	224	230	214	233	286	311	173	184	246	253	214	216	273	276	232	232	224	235	
III	228	233	237	248	251	260	225	228	215	241	286	311	174	183	248	251	215	216	276	273	232	232	225	235	
IV	229	236	235	248	245	260	224	228	215	241	286	311	174	183	247	251	216	216	272	271	233	231	225	235	
V	228	236	233	248	242	261	223	227	215	241	286	310	177	183	245	251	216	216	268	273	233	230	226	235	
VI	229	236	233	247	242	260	223	226	215	241	286	310	177	183	245	250	216	217	266	271	233	231	226	234	
VII	229	235	240	254	254	271	226	230	217	241	286	318	177	183	249	254	217	216	270	279	235	230	231	236	
VIII	229	235	243	254	258	270	226	230	222	241	286	318	178	183	250	253	218	216	274	277	234	230	231	236	
IX	228	235	242	252	256	267	225	229	226	242	286	318	180	183	248	252	217	216	270	272	233	234	230	236	
X	229	254	242	259	254	278	225	232	232	242	286	319	181	185	248	257	215	242	270	282	233	242	230	246	
XI	229	262	243	265	257	280	225	251	232	248	287	323	182	187	249	264	216	256	272	285	232	252	231	255	
XII	229	266	243	266	258	279	225	252	233	251	288	324	182	195	249	265	216	258	273	285	232	254	231	258	

<sup>1)</sup> Ryhmittely kansainvälisen tavaranimikkeistön SITC:n mukaan — <sup>2)</sup> Tuotantotarkoituksiin.  
<sup>3)</sup> Gruppering enligt den internationella varunomenklaturen SITC — <sup>4)</sup> För produktionsändamål.  
<sup>5)</sup> Classification according to the Standard International Trade Classification — <sup>6)</sup> For production purposes.

## 35. Tukkuhintaaindeksi — Partiprisindex — Wholesale price index

1935 = 100. Ryhmien painot ilmoitettu sulussa — Gruppvikterna angivna inom parentes — Group weights in parentheses

Vuosi ja kuukausi År och månad Year and month	Koti- markkina- tavarain yleisindeksi Generalindex för hemma marknads- varor General index of home market goods √(100.00)	Ryhmäindeksit — Gruppindex — Group indices								
		Eläinkun- nasta saa- dut elin- tarvikkeet Animaliska livsmedel Foodstuffs of animal origin (9.88)	Vilja ja viljatuot- teet Spannmål o. spann- mäl- produkter Cereals and cereal products (9.22)	Muut kasvi- kunnasta saadut elin- tarvikkeet Övriga vege- tabiliska livsmedel Other vegetable foodstuffs (15.05)	Rehut Foder- medel Fodder (1.99)	Lannoit- teet Gödsel- medel Fertili- zers (0.94)	Poltto- aineet ja voitelu- öljyt Bränsle o. smörj- olja Fuel and lubricants (4.78)	Metallit ja metalliteollis- uus-tavarat Metaller o. metall- industrivaror Metals and products of the metal industry (16.99)	Kivi-, savi- ja lasi- tavarat Sten-, ler- o. glasvaror Stone, clay and glass ware (2.79)	Kemialli- teknilliset tavarat Kemisk- tekniska varor Chemicals (3.95)
1961 ...	2 196	2 429	1 898	2 048	2 203	1 172	2 466	2 119	1 716	2 142
1962 ...	2 231	2 450	1 963	2 132	2 301	1 167	2 621	2 129	1 765	2 100
1963 ...	2 307	2 556	2 041	2 287	2 583	1 187	2 802	2 111	1 820	2 065
1964 ...	2 526	2 764	2 221	2 722	3 024	1 255	2 929	2 080	1 712	2 046
1965 ...	2 629	3 089	2 353	2 591	3 122	1 366	3 034	2 202	1 705	1 910
1966 ...	2 679	3 234	2 367	2 602	3 082	1 387	3 237	2 317	1 696	2 069
1967 ...	2 755	3 413	2 413	2 893	3 375	1 474	3 610	2 311	1 730	2 211
1966 IX	2 695	3 275	2 326	2 682	3 032	1 334	3 339	2 298	1 693	2 075
X	2 700	3 307	2 335	2 660	3 055	1 356	3 426	2 314	1 693	2 077
XI	2 701	3 283	2 344	2 691	3 066	1 379	3 459	2 311	1 712	2 118
XII	2 708	3 272	2 354	2 732	3 066	1 402	3 460	2 305	1 724	2 124
1967 I	2 709	3 265	2 396	2 749	3 270	1 441	3 478	2 287	1 720	2 129
II	2 711	3 254	2 419	2 777	3 270	1 486	3 478	2 279	1 720	2 129
III	2 713	3 286	2 428	2 782	3 270	1 498	3 559	2 273	1 722	2 127
IV	2 706	3 308	2 428	2 779	3 317	1 498	3 559	2 242	1 722	2 125
V	2 709	3 335	2 419	2 811	3 338	1 498	3 559	2 230	1 722	2 125
VI	2 712	3 345	2 418	2 844	3 258	1 498	3 559	2 232	1 722	2 126
VII	2 739	3 420	2 419	2 980	3 243	1 357	3 559	2 233	1 722	2 124
VIII	2 738	3 349	2 419	3 023	3 243	1 381	3 563	2 231	1 722	2 128
IX	2 705	3 624	2 386	2 757	3 313	1 381	3 566	2 227	1 722	2 135
X	2 793	3 662	2 406	2 926	3 650	1 427	3 646	2 353	1 729	2 326
XI	2 903	3 587	2 409	3 131	3 656	1 597	3 897	2 508	1 770	2 521
XII	2 926	3 516	2 413	3 158	3 672	1 623	3 897	2 643	1 770	2 539

Vuosi ja kuukausi År och månad Year and month	Erikoisindeksit — Specialindex — Special indices				Tuonti- tavarain (oif) yleis- indeksi General- index för import- varor (oif) General index of import goods (cif) (100.00)	Ryhmäindeksit — Gruppindex — Group indices					
	Tuotanto- hyödyk- keet Produk- tionsför- nöden- heter Producers' goods (63.45)	Kulutus- tavarat Konsum- tionsvaror Consumers' goods (36.55)	Jalostam- ja väh. jalost. tav. Öbearb. o. oväsentligt bearb. varor Raw ma- terials and articles wholly or mainly un- manu- factured (58.08)	Olema- jalost. tavarat Väsent- ligt bearb. varor Articles wholly or mainly manu- factured (41.92)		Vilja ja vilja- tuotteet Spann- mål och spann- mäl- produkter Cereals and cereal products (5.27)	Muut kasvikun- nasta saadut elintar- vikkeet Övriga vegetab. liva- medel Other vegetable foodstuffs (11.72)	Rehut Foder- medel Fodder (3.55)	Lannoit- teet Gödsel- medel Fertili- zers (3.01)	Poltto- aineet ja voitelu- öljyt Bränsle och smörj- olja Fuel and lubricants (8.92)	Metallit ja metalli- teollisuus- tavarat Metaller o. metall- industrivaror Metals and products of the metal industry (35.38)
1961 ...	2 275	2 059	2 491	1 787	1 841	1 676	2 542	2 044	1 013	1 640	2 025
1962 ...	2 298	2 116	2 510	1 845	1 847	1 896	2 349	2 076	1 015	1 731	2 027
1963 ...	2 355	2 223	2 530	1 928	1 897	1 902	2 929	2 334	1 029	1 810	1 929
1964 ...	2 559	2 470	2 852	2 075	2 076	1 971	3 900	2 362	1 028	1 876	2 026
1965 ...	2 694	2 515	3 037	2 063	1 995	1 868	3 086	2 396	1 085	1 931	2 058
1966 ...	2 716	2 615	3 068	2 140	1 992	1 939	2 887	2 394	1 059	1 952	2 035
1967 ...	2 717	2 822	3 131	2 234							
1966 IX	2 702	2 683	3 054	2 197	1 984	2 098	2 942	2 285	1 052	1 928	2 000
X	2 703	2 695	3 067	2 191	1 971	2 098	2 889	2 348	1 052	1 940	2 009
XI	2 694	2 713	3 065	2 196	1 980	1 928	2 958	2 361	1 053	1 966	2 006
XII	2 697	2 728	3 076	2 198	2 003	1 972	2 995	2 499	1 053	2 006	2 020
1967 I	2 693	2 738	3 074	2 205	1 969	1 920	2 950	2 499	1 053	1 923	1 990
II	2 693	2 742	3 077	2 202	1 979	1 999	2 905	2 591	1 053	1 960	1 983
III	2 688	2 757	3 090	2 192	1 985	1 998	3 037	2 591	1 053	1 922	1 986
IV	2 682	2 749	3 079	2 191	1 964	1 998	2 940	2 620	1 017	1 920	1 976
V	2 677	2 764	3 088	2 184	1 961	1 940	2 915	2 620	1 053	1 950	1 981
VI	2 675	2 776	3 093	2 184	1 951	1 940	2 886	2 620	1 049	1 902	1 977
VII	2 681	2 840	3 137	2 187	1 949	1 946	2 888	2 696	1 050	1 914	1 978
VIII	2 677	2 844	3 136	2 186	1 941	1 954	2 860	2 344	1 050	1 931	1 972
IX	2 646	2 808	3 080	2 186	1 942	1 936	2 863	2 411	1 049	1 991	1 966
X	2 741	2 884	3 179	2 258	2 255	2 177	3 117	3 031	1 266	2 317	2 296
XI	2 864	2 969	3 269	2 396	2 446	2 679	3 249	3 278	1 367	2 710	2 494
XII	2 888	2 992	3 275	2 443							

<sup>1)</sup> Paperivanukkeelle ja sahatulle puutavaralle vuosien 1934—36 keskihinnat = 100 — <sup>2)</sup> Muut vientitavararyhmät (13.2 % alkuperäisestä paino-  
<sup>3)</sup> Medelprisen för pappersmassa och sågade trävaror åren 1934—36 = 100 — <sup>4)</sup> Övriga varugrupper (13.2 % av den ursprungliga viktsumman)  
<sup>5)</sup> For pulp and sawn goods the average prices in 1934—36 = 100 — <sup>6)</sup> Other export items (13.2 % of the original weight sum) are not included.

35. Tukkuhintaindeksi (jatk.) — Partiprisindex (forts.) — Wholesale price index (cont.)

					Erikoisindeksit — Specialindextal — Special indices				
Vuodot ja nahkatavarat Hudar och lädervaror Skins and leather goods	Kautsu ja kautsutavarat Kautschuk och kautschukvaror Rubber and rubber products	Kehruuaineet ja kutomatavarat Spånadsämnen och textilvaror Textiles and textile products	Paperivanuke, pahvi ja paperi <sup>1)</sup> Pappersmassa, papp o. papper <sup>1)</sup> Pulp, cardboard and paper <sup>1)</sup>	Puutavarat <sup>1)</sup> Trävaror <sup>1)</sup> Wood and articles of wood <sup>1)</sup>	Kotimaiset tavarat Inhemäka varor Domestic goods	Siitä — Därav — Of which			Tuonti-tavarat Importerade varor Imported goods
(4.14)	(1.34)	(13.84)	(1.98)	(13.88)	(68.10)	(13.14)	(13.87)	(41.00)	(31.90)
1 890	1 140	1 382	1 926	3 649	2 306	2 290	3 561	1 888	1 960
1 819	1 095	1 429	1 901	3 661	2 366	2 439	3 605	1 924	1 945
1 713	1 078	1 459	1 930	3 829	2 455	2 500	3 798	1 988	1 989
1 848	1 085	1 517	1 938	4 549	2 739	2 754	4 441	2 159	2 073
1 873	1 080	1 520	1 994	4 943	2 882	3 000	4 797	2 197	2 089
2 283	1 096	1 547	1 981	4 784	2 931	3 076	4 681	2 294	2 141
2 051	1 166	1 608	1 992	4 648	3 020	3 333	4 626	2 378	2 190
2 371	1 122	1 558	1 981	4 769	2 956	3 017	4 684	2 353	2 138
2 257	1 118	1 555	1 981	4 785	2 969	3 050	4 730	2 349	2 125
2 158	1 121	1 554	1 981	4 771	2 966	3 075	4 727	2 337	2 135
2 187	1 121	1 556	1 981	4 771	2 975	3 111	4 725	2 340	2 139
2 145	1 121	1 559	1 993	4 730	2 981	3 150	4 687	2 351	2 130
2 126	1 121	1 560	1 993	4 711	2 984	3 179	4 668	2 352	2 128
2 093	1 116	1 555	1 993	4 691	2 990	3 213	4 676	2 350	2 123
2 064	1 092	1 555	1 993	4 670	2 986	3 233	4 656	2 344	2 109
2 008	1 082	1 555	1 993	4 671	2 992	3 286	4 657	2 336	2 105
1 991	1 082	1 556	1 993	4 665	2 995	3 313	4 651	2 335	2 107
1 987	1 197	1 554	1 976	4 667	3 037	3 521	4 653	2 337	2 103
1 989	1 177	1 552	1 976	4 661	3 035	3 521	4 647	2 336	2 103
1 968	1 192	1 550	1 976	4 548	2 987	3 391	4 536	2 336	2 103
2 046	1 255	1 640	1 985	4 548	3 029	3 421	4 536	2 394	2 291
2 100	1 290	1 827	2 016	4 603	3 109	3 400	4 572	2 522	2 463
2 100	1 261	1 831	2 016	4 611	3 115	3 373	4 573	2 540	2 522

TEOLL.  
TUOTE  
1968  
2566  
2580  
2607  
2627  
2625  
2617  
2616  
2616  
2618  
2613

Kemallisteknilliset tavarat Kemisk-tekniska varor Chemicals	Vuodot ja nahkatavarat Hudar och lädervaror Skins and leather goods	Kautsu ja kautsutavarat Kautschuk och kautschukvaror Rubber and rubber products	Kehruuaineet ja kutomatavarat Spånadsämnen och textilvaror Textiles and textile products	Vienti-tavarain yleisindeksi (fob) General-index för export-varor (fob) General index of export goods (fob)	Ryhmäindeksit Gruppindextal Group indices		Epävirallisia rinnakkaisrjoja Inoiflciella paralleiserler Unofficial parallel series		
					Paperi-vanuke, pahvi ja paperi <sup>1)</sup> Pappersmassa, papp och papper <sup>1)</sup> Pulp, cardboard and paper <sup>1)</sup>	Puu-tavarat <sup>1)</sup> Trävaror <sup>1)</sup> Wood and articles of wood <sup>1)</sup>	Kotimaiset tavarat ilman lv-veroaa Inhemäka varor utan oms.skatt Domestic goods without sales tax	Kotimaiset teollisuustuotteet Inhemäka industriiprodukter Domestic industrial products	Ilman lv-veroaa utan oms-skatt without sales tax
(8.80)	(3.87)	(1.81)	(18.07)	(100 00) <sup>2)</sup>	(48.42)	(53.58)			
1 570	1 117	1 397	1 597	2 804	2 488	3 078	2 239	1 777	1 643
1 563	1 059	1 294	1 660	2 734	2 386	3 035	2 298	1 812	1 666
1 521	868	1 260	1 722	2 832	2 441	3 170	2 387	1 874	1 698
1 633	968	1 150	1 770	3 104	2 550	3 585	2 641	2 012	1 817
1 698	1 013	1 166	1 728	3 215	2 597	3 751	2 782	2 048	1 867
1 836	1 459	1 145	1 705	3 082	2 536	3 555	2 827	2 139	1 928
							2 899	2 198	1 939
1 850	1 374	1 128	1 691	3 068	2 532	3 532	2 849	2 192	1 957
1 857	1 024	1 115	1 691	3 061	2 531	3 521	2 862	2 189	1 947
1 869	1 249	1 125	1 684	3 062	2 531	3 523	2 858	2 176	1 944
1 879	1 249	1 125	1 695	3 063	2 533	3 522	2 867	2 180	1 931
1 882	1 158	1 125	1 669	3 093	2 537	3 575	2 862	2 174	1 930
1 878	1 099	1 125	1 720	3 097	2 543	3 577	2 865	2 175	1 931
1 875	1 166	1 081	1 673	3 067	2 538	3 525	2 871	2 173	1 929
1 866	1 116	1 018	1 661	3 062	2 538	3 515	2 868	2 168	1 923
1 863	1 116	1 018	1 649	3 044	2 538	3 483	2 873	2 160	1 916
1 867	1 116	1 018	1 645	3 026	2 509	3 474	2 876	2 159	1 915
1 869	1 116	1 018	1 605	3 029	2 515	3 474	2 914	2 161	1 916
1 885	1 116	1 018	1 642	3 028	2 515	3 472	2 912	2 160	1 916
1 887	1 024	1 064	1 632	3 027	2 515	3 470	2 873	2 160	1 916
2 247	1 233	1 305	1 925	3 693	3 154	4 160	2 911	2 212	1 928
2 510	1 241	1 305	1 977	3 887	3 350	4 343	2 983	2 331	2 015
							2 987	2 348	2 032

summasta) eivät sisälly viennin hintaindeksiin. ej beaktats.

Handwritten notes and calculations: 32, 10, 32, 312, 32, 42, 200, 200, BA 9.6, 2.4, 7.0, 8.3, 1968, 2056, 2068, 2108, 2125, 2127, 2125, 2118, 2117, 2118, 2119, 2113, 2015, 2032.

36. Maataloustarvikkeiden ostohintaindeksi <sup>1)</sup>  
 Index för inköpsprisen på lantbruksförmödenheter <sup>1)</sup>  
 Purchase prices of farm supplies, index numbers <sup>1)</sup>  
 1937—39 = 100

Vuosi ja kuukausi År och månad Year and month	Väkirohut Kraftfoder Concentrated feed		Väkilannoitteet Kraftgödsel Fertilizers		Rakennustarvikkeet Byggnadsmaterial Building supplies		Koneet ja kalusto Maskiner och inventarier Machines and implements		Kalkki maataloustarvikkeet Alla lantbruksförmödenheter All farm supplies	
	1966	1967	1966	1967	1966	1967	1966	1967	1966	1967
1962 ....	1 316		1 040		2 065		1 970		1 621	
1963 ....	1 467		1 055		2 142		2 022		1 687	
1964 ....	1 594		1 119		2 194		2 248		1 827	
1965 ....	1 690		1 207		2 244		2 360		1 920	
1966 ....	1 712		1 226		2 270		2 388		1 945	
I ....	1 691	1 822	1 226	1 266	2 247	2 301	2 386	2 420	1 936	1 994
II ....	1 694	1 826	1 271	1 313	2 247	2 301	2 386	2 420	1 948	2 007
III ....	1 696	1 838	1 282	1 324	2 247	2 340	2 391	2 461	1 953	2 034
IV ....	1 719	1 840	1 282	1 324	2 247	2 340	2 391	2 461	1 958	2 034
V ....	1 738	1 840	1 282	1 324	2 247	2 340	2 391	2 461	1 962	2 034
VI ....	1 735	1 832	1 282	1 324	2 285	2 345	2 378	2 466	1 961	2 036
VII ....	1 730	1 831	1 140	1 178	2 285	2 345	2 378	2 466	1 925	1 999
VIII ....	1 725	1 830	1 163	1 203	2 285	2 345	2 378	2 466	1 929	2 005
IX ....	1 695	1 814	1 163	1 203	2 283	2 350	2 386	2 474	1 927	2 006
X ....	1 693	1 949	1 185	1 225	2 283	2 350	2 386	2 474	1 932	2 038
XI ....	1 705	1 960	1 208	1 249	2 283	2 350	2 386	2 474	1 940	2 046
XII ....	1 718		1 231		2 309		2 420		1 965	

37. Maataloustuotteiden tuottajahintaindeksi <sup>1)</sup>  
 Index för lantbruksproduktors producentpris <sup>1)</sup>  
 Farm product price index (prices paid to producers) <sup>1)</sup>  
 1937—39 = 100

Vuosi ja kuukausi År och månad Year and month	Kotieläintuotteet <sup>2)</sup> Boskapsprodukter <sup>2)</sup> Livestock products <sup>2)</sup>		Pellonviljelytuotteet <sup>2)</sup> Åkerbruksprodukter <sup>2)</sup> Crop products <sup>2)</sup>		Kaikki maataloustuotteet Alla lantbruksprodukter All farm products	
	1966	1967	1966	1967	1966	1967
1962 ....	2 488		1 886		2 266	
1963 ....	2 614		2 050		2 406	
1964 ....	2 844		2 292		2 641	
1965 ....	3 179		2 365		2 880	
1966 ....	3 295		2 302		2 930	
I ....	3 265	3 377	2 421	2 479	2 955	3 047
II ....	3 291	3 380	2 457	2 496	2 984	3 055
III ....	3 311	3 377	2 462	2 506	2 999	3 057
IV ....	3 303	3 383	2 435	2 505	2 983	3 060
V ....	3 248	3 364	2 421	2 514	2 944	3 051
VI ....	3 216	3 343	2 399	2 508	2 915	3 036
VII ....	3 233	3 369	2 399	2 592	2 930	3 083
VIII ....	3 231	3 375	2 403	2 570	2 926	3 079
IX ....	3 351	3 633	2 155	2 265	2 912	3 131
X ....	3 359	3 659	2 194	2 289	2 931	3 156
XI ....	3 397	*3 674	2 278	*2 359	2 986	*3 192
XII ....	3 405		2 345		3 016	

<sup>1)</sup> Pellervo-Seuran markkinatutkimuslaitoksen laskelmien mukaan — <sup>2)</sup> Maito, munat, slanliha, naudanniha, lampaanliha — <sup>3)</sup> Vehnä, ruis, ohra, kaura, herne, peruna.

<sup>1)</sup> Enligt beräkningar av Pellervo-Sällskapet institut för marknadsforskning — <sup>2)</sup> Mjöl, ägg, svinkött, nötkött, färdkött — <sup>3)</sup> Vete, råg, korn, havre, ärtor, potatis.

<sup>1)</sup> Calculated by the «Pellervo» agricultural society — <sup>2)</sup> Milk, eggs, pork, beef, mutton — <sup>3)</sup> Wheat, rye, barley, oats, peas, potatoes.

38. Palkkaindeksisarjoja  
 Lönelindexserier  
 Wage indexes  
 1964 = 100

Vuosi ja neljännes År och kvartal Year and quarter	Maataloustyöntekijät <sup>1)</sup> Lantbruksarbetare <sup>1)</sup> Agricultural workers			Teollisuustyöntekijät <sup>1)</sup> Industriarbetare <sup>1)</sup> Industrial workers			Valtion virkamiehet <sup>2)</sup> Statens tjänstemän <sup>2)</sup> State employees					
	Miehet Män	Naiset Kvinnor	Yhteensä Summa Total	Miehet Män	Naiset Kvinnor	Yhteensä Summa Total	Palkkausluokat — Avlöningsklasser — Salary classes					Yhteensä Summa Total
							A 1—5	A 6—11	A 12—22	A 23—30	B	
1965 .....	115	116	116	109	109	109	111	107	107	107	106	107
1966 .....	127	129	127	117	119	117	123	119	117	118	115	118
							137	130	126	128	134	128
1965 I ..	117	110	116	107	108	107	111	107	107	107	106	107
II ..	114	111	113	109	109	109	111	107	107	107	106	107
III ..	111	121	113	109	108	109	111	107	107	107	106	107
IV ..	120	123	120	109	110	110	111	107	107	107	106	107
1966 I ..	120	122	120	111	113	112	114	111	110	110	110	110
II ..	129	133	129	117	119	117	121	116	115	116	114	116
III ..	128	129	128	120	122	120	129	124	121	124	119	123
IV ..	130	130	130	120	123	120	129	124	121	124	119	123
1967 I ..	130	143	132	123	126	124	135	128	124	126	132	126
II ..	140	141	140	127	129	127	136	129	125	127	133	127
III ..	136	143	137	130	132	130	139	131	127	129	136	130
IV ..							139	131	127	129	136	130

<sup>1)</sup> I neljännes tarkoittaa helmikuun, II nelj. toukokuun, III nelj. elokuun ja IV nelj. marraskuun palkkoja — <sup>2)</sup> N.k. arkipyhäkorvaukset ml. <sup>3)</sup> Vain peruspalkat.

<sup>1)</sup> I kvartalet avser februari, II kvartalet maj, III kvartalet augusti och IV kvartalet november — <sup>2)</sup> Inkl. s.k. helgdagsersättningar — <sup>3)</sup> Endast grundlönen.

39. Työllisyys ja työpanos  
 Sysselsättning och arbetsinsats  
 Employment and labour input

Työvoimatutkimuksen mukaan (otoksen suuruus on 30 000 henkeä)  
 Enligt arbetskraftsundersökningen (urvalet omfattar 30 000 personer)  
 According to the Labour Force Sample Survey (size of sample 30 000 persons)

Vuosi ja kuukausi <sup>1)</sup> År och månad <sup>1)</sup> Year and month <sup>1)</sup>	15 vuotta täyttänyt väestö Befolkning 15 år och äldre Population 15 years and over	Työvoima yhteensä Arbetskraften inalles Total labour force	Työllisyys — Sysselsatta — Employed											
			Yhteensä <sup>2)</sup> Summa <sup>2)</sup> Total <sup>2)</sup>	Yrittäjät ja avustajat Företagare, medhjälpare familjemedlemmar Self-employed and family workers	Työntekijät Arbetare Manual employees	Toimihenkilöt Funktionärer Other employees	Maatalous Lantbruk Agriculture ISIC 01, 03, 04	Metsätalous ja uitto Skogsbruk och flottning Forestry and floating ISIC 02	Teollisuus, käsityö Industri, hantverk Mining, manu/acturing, electricity, etc. ISIC 1-3,5	Talonrakennus Husbyggnad House construction ISIC 4	Maa- ja vesirakennus Anläggningsverksamhet Other construction ISIC 4	Kauppa, pankit, vakuutus, kiinteistö Handel, banker, försäkring, fastigheter Commerce ISIC 6	Liikenne Sambärdsel Transport, storage, communication ISIC 7	Palvelukset ym. Tjänster mm. Services etc. ISIC 8
	1 000													
1961 ..	3 133	2 142	2 116	730	895	489	619	140	476	122	64	249	130	313
1962 ..	3 187	2 168	2 141	709	908	524	581	119	501	128	71	268	138	335
1963 ..	3 239	2 161	2 129	692	890	547	584	121	497	121	69	275	133	329
1964 ..	3 291	2 186	2 153	656	898	599	548	119	501	125	68	290	141	360
1965 ..	3 337	2 202	2 171	645	905	621	539	106	512	128	71	303	145	367
*1966 ..	3 384	2 215	2 180	634	908	638	525	98	535	128	72	304	145	373
*1966 X	3 401	2 202	2 171	648	891	632	542	72	537	140	68	297	141	375
XI	3 402	2 188	2 156	633	890	632	496	101	534	138	70	300	141	376
XII	3 406	2 191	2 148	616	894	637	482	116	530	130	70	301	143	376
*1967 I	3 410	2 158	2 092	581	877	634	441	134	521	113	70	294	141	375
II	3 413	2 147	2 080	557	888	635	421	143	523	109	72	297	137	378
III	3 417	2 145	2 090	557	895	638	438	121	526	106	79	296	141	383
IV	3 420	2 152	2 098	567	890	641	460	88	528	120	78	298	139	387
V	3 424	2 177	2 132	594	892	647	507	62	535	126	76	300	139	387
VI	3 428	2 339	2 290	623	969	698	533	65	573	147	79	342	153	398
VII	3 431	2 347	2 296	640	950	706	573	41	568	140	77	344	156	397
VIII	3 435	2 296	2 241	626	916	699	555	43	553	147	77	325	149	392
IX	3 438	2 197	2 139	598	878	663	535	45	533	125	72	303	140	386
X	3 442	2 195	2 123	583	876	664	508	62	531	122	77	303	137	383
XI	3 445	2 179	2 093	565	863	665	470	80	522	116	74	308	138	384

Vuosi ja kuukausi <sup>1)</sup> År och månad <sup>1)</sup> Year and month <sup>1)</sup>	Työpanos — Arbetsinsats — Labour input										
	Yhteensä <sup>2)</sup> Summa <sup>2)</sup> Total <sup>2)</sup>	Palkattu työ Avlönat arbete Paid labour	Maatalous—Lantbruk Agriculture		Metsätalous ja uitto Skogsbruk o. flottning Forestry and floating ISIC 02	Teollisuus, käsityö Industri, hantverk Mining, manu- facturing, electricity etc. ISIC 1-3,5	Talon- rakennus Hus- byggnad House con- struction ISIC 4	Maa- ja vesi- rakennus Anläggnings- verksamhet Other con- struction ISIC 4	Kauppa, pankit, vakuutus, kiinteistö Handel, banker, försäkring, fastigheter Commerce ISIC 6	Liikenne Sambärdsel Transport, storage, communi- cation ISIC 7	Palve- lukset ym. Tjänster mm. Services etc. ISIC 8
			Yhteensä Summa Total ISIC 01, 03, 04	Omalla tilalla På egen lägenhet On family farm							
	1 000 työvuosia ja -kuukausia — 1 000 manår och -månader — 1 000 man-years and man-months										
1961 ..	1 828	1 276	449	413	132	443	117	60	234	119	274
1962 ..	1 863	1 352	416	377	112	467	123	67	252	127	298
1963 ..	1 853	1 322	436	402	107	458	115	65	258	126	288
1964 ..	1 878	1 379	404	368	112	462	118	64	272	130	316
1965 ..	1 895	1 406	394	362	100	471	119	66	286	133	326
*1966 ..	1 904	1 414	395	363	91	492	117	65	283	134	326
*1966 X	1 955	1 459	406	381	67	516	134	64	280	133	353
XI	1 955	1 473	374	345	95	519	132	68	285	133	349
XII	1 906	1 428	364	344	109	506	118	59	285	134	331
*1967 I	1 856	1 427	311	291	128	489	107	64	281	132	344
II	1 846	1 440	286	268	134	498	101	71	284	124	348
III	1 834	1 413	301	286	116	483	98	72	279	128	356
IV	1 853	1 427	322	303	82	498	113	74	283	126	355
V	1 918	1 461	376	347	57	508	118	73	285	133	368
VI	1 883	1 397	407	372	62	473	132	69	306	127	307
VII	1 654	1 147	452	407	35	359	108	56	270	123	251
VIII	1 791	1 297	431	400	39	439	132	63	275	123	289
IX	1 880	1 412	416	379	42	487	115	64	286	123	347
X	1 906	1 445	386	353	55	495	121	75	288	125	361

<sup>1)</sup> Keskimäärin viikossa — <sup>2)</sup> Ml. henkilöt joiden ammattinsaama tai elinkeino on tuntematon — <sup>3)</sup> Keskimäärin kaikkina arkipäivinä.

<sup>1)</sup> I medeltal per vecka — <sup>2)</sup> Inkl. personer med okänd yrkesställning eller näring — <sup>3)</sup> I medeltal per alla vardagar.

<sup>1)</sup> Average per week — <sup>2)</sup> Incl. persons with unknown status or kind of activity — <sup>3)</sup> Average on all week-days.

40. Työnhakijat ja avoimet työpaikat työnvälitystoimistoissa kuukauden vaihteessa  
Arbets sökande och lediga platser i arbetsförmedlingsbyråerna vid månads skiftet  
Applicants and vacancies in employment exchange offices at the turn of the month

Tiedot perustuvat työnvälitystoimistojen kuukauden viimeisenä päivänä laatimiin tilannekatsauksiin  
Uppgifterna grundar sig på den översikt av läget arbetsförmedlingsbyråerna uppgör den sista i varje månad  
Information is based upon a statement of the situation made by the employment exchange offices on the last of the month

Vuosi ja kuukausi År och månad Year and month	Työn- haki- joita Arbets- sökande Applicants for work	Avoi- mia työ- paik- koja Lediga platser Vacancies	Työntekijät — Arbetare — Wage earners																
			Maatalous- työ Lantbruks- arbete Farmers		Metsätyö Skogs- arbete Forestry workers		Kuljetus- ja liikennetyö Transport och kommun- ikations- arbete Workers in transport and commu- nication occupations		Teollinen työ Tillverk- nings- arbete Craftsmen, production- process workers		Rakennus- alan työt *) Byggnads- och anlägg- nings- arbete *) Construction workers *)		Palvelu- työ Service arbete Service		Muulla luokittele- maton työ ja työvoima Arbetskraft och arbete, ej hänför- bart till annat yrkes- område *)		Toimi- henkilöt Funktio- närer Salaried employees		
			Työnhakijoita Arbetsökande Applicants for work	Avoimia työpaikkoja Lediga platser Vacancies	Työnhakijoita Arbetsökande Applicants for work	Avoimia työpaikkoja Lediga platser Vacancies	Työnhakijoita Arbetsökande Applicants for work	Avoimia työpaikkoja Lediga platser Vacancies	Työnhakijoita Arbetsökande Applicants for work	Avoimia työpaikkoja Lediga platser Vacancies	Työnhakijoita Arbetsökande Applicants for work	Avoimia työpaikkoja Lediga platser Vacancies	Työnhakijoita Arbetsökande Applicants for work	Avoimia työpaikkoja Lediga platser Vacancies	Työnhakijoita Arbetsökande Applicants for work	Avoimia työpaikkoja Lediga platser Vacancies	Työnhakijoita Arbetsökande Applicants for work	Avoimia työpaikkoja Lediga platser Vacancies	
1966	36 289	6 027	1 210	241	2 220	135	1 519	226	13 228	1 408	6 543	453	3 692	2 078	3 657	45	4 110	1 455	
1967	55 448	5 072	2 012	228	4 466	98	2 424	138	20 875	1 022	9 859	190	4 864	2 073	5 668	31	5 279	1 292	
1967	I	60 622	4 477	2 537	74	4 561	249	2 292	106	25 389	969	12 569	96	4 476	1 604	3 733	44	5 065	1 335
	II	55 955	4 794	2 124	91	4 309	155	2 164	129	23 769	1 166	11 112	107	4 452	1 717	3 253	53	4 772	1 376
	III	57 087	6 199	1 963	185	5 933	63	2 143	158	22 396	1 479	10 087	125	4 594	2 429	4 774	60	5 197	1 700
	IV	58 872	7 923	1 920	390	6 744	138	2 215	216	20 200	1 528	8 553	286	4 451	3 396	9 474	38	5 315	1 931
	V	46 777	6 808	1 196	843	2 793	56	2 121	215	13 736	1 341	6 175	245	4 278	2 525	11 784	46	4 694	1 537
	VI	36 504	4 964	923	305	2 455	4	1 669	241	12 426	1 036	6 200	260	3 954	1 903	5 434	15	3 443	1 200
	VII	35 250	4 979	772	161	2 134	4	1 905	181	12 437	988	6 017	218	4 459	2 179	3 431	20	4 095	1 228
	VIII	44 278	6 197	1 311	196	2 932	60	2 521	95	13 342	1 103	8 061	237	5 190	3 155	4 697	27	6 224	1 324
	IX	49 408	4 795	1 647	194	2 891	250	2 817	68	16 810	928	8 568	408	5 204	1 971	5 166	25	6 305	951
	X	66 166	3 397	2 973	134	5 033	90	3 291	81	24 665	678	11 225	150	6 275	1 237	5 712	14	6 992	1 013
	XI	75 907	3 082	3 671	83	6 958	46	3 213	93	29 468	542	13 842	92	6 259	1 227	6 040	11	6 456	988
	XII	78 554	3 253	3 108	78	6 849	62	2 734	79	35 866	501	15 901	58	4 779	1 533	4 521	15	4 796	927

\*) Lukuunottamatta muihin ryhmiin kuuluvia alan töitä — Exkl. de byggnadsarbeten som ingår i andra grupper — Excl. building works belonging to other groups

\*) Talonrakennusala — Husbyggnadsverksamhet — House construction:

1967  
työ ottamatta työnhakijat — arbetslösa arbets-  
sökande — Unemployed applicants for work

1967  
työ ottamatta työnhakijat — arbetslösa arbets-  
sökande — Unemployed applicants for work

1967  
työ ottamatta työnhakijat — arbetslösa arbets-  
sökande — Unemployed applicants for work

\*) Workers not classifiable by occupations.

41. Julkinen työnvälitystoiminta \*) — Offentlig arbetsförmedling \*) — Public employment exchange service

Tiedot perustuvat työnvälitystoimistojen kuukausittain laatimiin toimintakertomuksiin  
Uppgifterna grundar sig på arbetsförmedlingsbyråernas månatliga verksamhetsberättelser  
Information is based upon monthly reports of the employment exchange offices

Vuosi ja kuukausi År och månad Year and month	Työnhakijoita Arbetsökande Applicants for work			Tarjottuja paikkoja Lediga platser Vacancies offered			Työnvälityksellä Förmedlade platser Filled vacancies			Työnhakijoita välitetty muulle kein kotipaikalle *) Arbetsökande förmedlats till annan ort än hemorten *) Interlocal placements *)	
	Miehet Män Men	Naiset Kvinnor Women	Yhteensä Summa Total	Miehet Män Men	Naiset Kvinnor Women	Yhteensä Summa Total	Miehet Män Men	Naiset Kvinnor Women	Yhteensä Summa Total		
1966	370 802	183 939	554 741	237 058	127 689	364 747	211 762	96 297	308 059	27 234	
1967	I	44 783	16 805	61 588	16 262	9 161	25 423	15 030	6 778	21 808	1 627
	II	32 735	13 385	46 120	15 667	8 641	24 308	14 549	6 298	20 847	2 561
	III	32 484	15 393	47 877	15 378	10 937	26 315	13 864	7 666	21 530	1 507
	IV	38 473	19 185	57 658	19 805	13 678	33 483	17 439	9 433	26 872	2 910
	V	35 220	20 009	55 229	24 438	13 806	38 244	22 589	10 981	33 570	2 228
	VI	29 990	17 526	47 516	18 888	11 504	30 392	17 103	9 572	26 675	2 046
	VII	25 351	16 837	42 188	15 419	8 864	24 283	14 010	6 390	20 400	1 473
	VIII	32 345	19 703	52 048	16 399	12 853	29 252	14 482	8 667	23 149	1 780
	IX	38 014	19 151	57 165	20 167	10 717	30 884	18 294	8 834	27 128	1 778
	X	50 596	20 771	71 367	21 012	9 173	30 185	20 175	7 748	27 923	1 958
	XI	45 524	18 212	63 736	15 847	8 327	24 174	15 094	6 697	21 791	1 043
	XII			53 958			18 819			16 326	625

\*) Ennen v. 1964 ml. työvoimapiirien lisäksi yhdistykset ja ammattivalinnanohjaustoimistot — \*) Vain toiselle paikkakunnalle asumaan jääneet työnhakijat.

\*) Före år 1964 inkl. utom arbetskraftsdistrikt, föreningar o. yrkesvägledningsbyråer — \*) Endast sökande som bosatt sig på annan ort.

\*) Only applicants for work who have taken up residence at a place other than their domiciles.

42. Markkinapuun hakkuiden työvoima<sup>1)</sup> — Arbetskraften vid avverkning av marknadsvirke<sup>1)</sup> — Labour force in logging for sale

Vuosi ja kuukausi År och månad Year and month	Työntekijöitä — Arbetare — Workers, 1 000											
	Puu-tavaran teko Virkes-huggnings Felling		Puu-tavaran lähikuljetus Närtrans-port Hauling		Uittotyöt Flottning Log-floating		Metsän-hoitotyöt Skogs-vårds-arbete Silvicultu-ral work		Muut työt Annat skogs-arbete Other works		Yhteensä Summa Total	
1964 I	75	49	a) 9		a) 14		7		131			
1965 I	71	45	a) 7		a) 13		6		123			
1966 I	66	51	a) 8		a) 17		6		125			
1967 I	68	49	a) 6		a) 16		5		123			
	1966	1967	1966	1967	1966	1967	1966	1967	1966	1967	1966	1967
I ..	66	68	51	49	0	0	1	1	6	5	125	123
II ..	60	62	49	52	0	0	1	1	6	5	116	119
III ..	41	42	34	36	0	0	1	1	5	5	82	84
IV ..	28	24	18	14	1	1	2	4	5	4	54	47
V ..	19	17	4	4	8	6	17	16	4	4	52	47
VI ..	21	18	3	3	7	6	11	9	4	3	46	39
VII ..	14	12	2	2	5	4	4	4	3	2	28	24
VIII ..	27	24	2	3	4	2	6	4	4	3	43	36
IX ..	31	30	4	4	1	1	7	7	4	3	47	45
X ..	43	41	8	8	1	0	4	6	4	3	60	58
XI ..	59	48	11	11	0	0	5	6	4	3	79	68
XII ..	67	29	29	0	0	0	1	4	4	0	102	0

43. Työmäärärahoihin palkattu valtion ja kuntien työvoima — Med arbetsanslag anställd statlig och kommunal arbetskraft — Labour force in public works

Vuosi ja kuukausi År och månad Year and month	Valtion töissä I statens arbeten In state works		Kuntien töissä I kommunernas arbeten In communal works		Yhteensä Summa Total	
	1 000					
Keskimäärin päivässä — I medeltal per dag — Daily average						
1964 ..	53	42	95			
1965 ..	54	41	95			
1966 ..	57	42	99			
1967 ..	54	42	96			
Kuukauden lopussa — Vid utgången av månaden — End of month						
	1966	1967	1966	1967	1966	1967
I ..	63	59	44	43	107	102
II ..	67	65	45	45	112	110
III ..	71	66	45	45	116	110
IV ..	63	59	43	44	106	103
V ..	58	59	45	44	103	103
VI ..	55	53	42	40	97	93
VII ..	49	47	38	37	87	84
VIII ..	48	45	38	37	86	81
IX ..	47	45	39	40	86	85
X ..	52	47	40	44	92	92
XI ..	55	49	41	46	96	95
XII ..	54	51	43	46	97	97

<sup>1)</sup> Lukusarjat muutettu VII/1965 uusitun tilaston työlajiryhmittelyn mukaiseksi — Sifferserierna har förändrats VII/1965 enligt den förnyade arbetsgrupperingen.

<sup>2)</sup> Toukokuu — Maj — May.

44. Työnseisaukset  
Arbetsinställelser  
Work stoppages

Vuosi ja kuukausi År och månad Year and month	Työntekijöitä Arbetare Workers affected	Menetettyjä työpäiviä Förlorade arbetadagar Working days lost
1962 .....	6 963	33 052
1963 .....	104 646	1 380 274
1964 .....	26 929	58 381
1965 .....	6 959	16 047
1966 .....	64 198	127 551
1966		
II	14 716	22 310
III	7 056	25 940
IV	2 318	11 000
V	1 527	10 550
VI	1 616	16 450
VII	416	3 712
VIII	150	2 000
IX	400	1 400
X	1 405	6 218
XI	166	632
XII	428	1 339
1967		
I	441	2 213
II	990	814
III	13 000	185 000
IV	593	921
V	3 277	30 380
VI	2 194	40 357
VII	* 1 100	*22 600
VIII	* 2 700	*43 510
IX	* 2 016	* 4 082
X	* 353	* 1 060

45. Avolmet työpaikat työnvälityksessä ja rekisteröity työttömyys. Koko valtakunta  
Lediga platser vid arbetsförmedling och registrerad arbetslöshet. Hela riket  
Vacancies in employment exchange and registered unemployment. Whole country

Vuosi ja kuukausi År och månad Year and month	Avolmia työpaikkoja Lediga platser Vacancies		Työttömät työnhakijat työnvälityksessä Arbetslösa arbetssökande vid arbetsförmedling Unemployed applicants for work registered in employment exchange		
	Yhteensä Summa Total		Työttömyys- kassojen jäseniä Medlemmar av arbets- löshetskassor Members of unemployment funds		Työvoimatolmikutien kortistoissa I arbetskraftskommissionernas register In unemployment registers
	Luku — Antal — Number		Yhteensä Summa Total		
Keskimäärin päivässä — I medeltal per dag — Daily average					
1964 .....	5 039	22 751	10 528	437	154
1965 .....	5 181	25 420	11 782	793	423
1966 .....	6 028	29 136	13 848	1 671	1 074
1967 .....	5 072	46 214	20 875	5 978	4 771
Kuukauden lopussa — Vid utgången av månaden — End of month					
1966					
IX .....	7 684	21 655	6 612	431	80
X .....	5 729	28 526	9 232	1 859	549
XI .....	4 849	33 318	13 537	4 691	2 912
XII .....	4 706	41 481	22 151	8 118	6 149
1967					
I .....	4 477	51 665	24 465	9 499	8 011
II .....	4 794	46 370	24 271	6 266	5 346
III .....	6 199	46 046	24 455	6 619	5 804
IV .....	7 923	43 368	21 183	7 022	6 436
V .....	6 808	37 642	12 675	1 285	1 070
VI .....	4 964	31 903	14 555	1 097	777
VII .....	4 979	30 051	15 327	422	—
VIII .....	6 197	36 395	13 278	649	—
IX .....	4 795	41 289	14 958	2 653	861
X .....	3 397	55 454	21 096	7 733	5 352
XI .....	3 082	64 247	27 091	13 101	10 525
XII .....	3 253	70 144	37 146	15 395	13 068

<sup>1)</sup> Recipients of unemployment assistance.

46. Osakeyhtiöiden lukumäärät ja osakepääomat sekä niissä tapahtuneet muutokset  
 Aktiebolagens antal och aktiekapital samt förändringarna i dessa  
 Number and share capital of joint stock companies

Vuosi ja neljännes År och kvartal Year and quarter	Maa- ja metsätalous <sup>1)</sup> Lant- och skogshushållning <sup>1)</sup> Agriculture and forestry <sup>1)</sup>		Teollisuus Industri Manufacturing		Rakennus- toiminta Byggnads- verksamhet Construction		Kauppa Handel Commerce		Luotto- ja vakuutus- laitokset Kredit- och försäkrings- anstalter Banking and insurance		Kiinteistöt ja kiinteistö- jen välitys Fastigheter o. fastighets- förmedling Real estates and estate agency		Liikenne Samfärdsel Transport and commu- nication		Palvelukset Tjänster Services		Yhteensä Summa Total	
	Luku Antal No.	Osake- pääoma Aktie- kapital Share capital 1 000 000 mk	Luku Antal No.	Osake- pääoma Aktie- kapital Share capital 1 000 000 mk	Luku Antal No.	Osake- pääoma Aktie- kapital Share capital 1 000 000 mk	Luku Antal No.	Osake- pääoma Aktie- kapital Share capital 1 000 000 mk	Luku Antal No.	Osake- pääoma Aktie- kapital Share capital 1 000 000 mk	Luku Antal No.	Osake- pääoma Aktie- kapital Share capital 1 000 000 mk	Luku Antal No.	Osake- pääoma Aktie- kapital Share capital 1 000 000 mk	Luku Antal No.	Osake- pääoma Aktie- kapital Share capital 1 000 000 mk	Luku Antal No.	Osake- pääoma Aktie- kapital Share capital 1 000 000 mk
<b>Kokonaislukumäärät ja osakepääomat — Totalantal och aktiekapital — Total number and total share capital</b>																		
1959 ..	515	3.879 261	1 127.97	1 200	24.18	7 365	168.58	116	131.07	8 498	716.57	1 643	61.93	2 550	31.99	31 148	2 266.16	
1960 ..	518	4.269 333	1 205.31	1 270	27.31	7 469	199.93	113	132.72	9 065	831.18	1 668	63.03	2 575	33.11	32 011	2 496.85	
1961 ..	520	4.329 448	1 301.51	1 339	32.19	7 573	220.58	111	165.78	9 769	997.39	1 697	74.14	2 616	34.86	33 073	2 830.77	
1962 ..	519	10.319 541	1 358.76	1 400	35.85	7 660	228.18	110	193.78	10 582	1 201.97	1 739	81.30	2 669	40.86	34 220	3 151.01	
1963 ..	512	10.489 594	1 568.11	1 444	41.19	7 774	280.94	111	223.86	11 246	1 460.12	1 785	86.30	2 707	46.27	35 173	3 717.27	
1964 ..	526	11.989 727	1 669.70	1 507	54.16	7 894	296.23	111	236.41	11 939	1 623.86	1 813	91.99	2 775	49.00	36 292	4 033.33	
1965 ..	539	14.469 799	1 728.01	1 563	60.37	7 982	311.37	110	334.40	12 840	1 845.65	1 843	106.21	2 808	54.57	37 484	4 455.04	
1966*) ..	550	15.429 878	1 824.53	1 579	60.05	8 053	341.27	113	346.39	13 844	2 232.07	1 869	109.07	2 882	58.93	38 768	4 987.73	
<b>Perustetut osakeyhtiöt — Grundade aktiebolag — Joint stock companies established</b>																		
1966 ..	21	0.71	221	8.02	59	0.63	204	3.86	4	0.22	1 050	239.64	47	1.41	106	2.33	1 712	256.82
1966 II	2	0.04	52	1.52	29	0.28	43	0.71	—	—	277	44.45	9	0.28	42	0.39	454	47.67
III	4	0.13	60	2.58	8	0.10	54	0.78	1	0.05	213	55.55	10	0.31	28	0.67	378	60.17
IV	8	0.32	52	1.46	17	0.21	50	0.71	2	0.14	298	103.29	11	0.27	16	0.18	454	106.58
*1967 I	6	0.18	53	1.33	16	0.32	51	0.73	—	—	297	125.83	6	0.02	21	0.38	450	128.79
II	4	0.22	40	2.19	14	0.19	46	0.85	—	—	271	83.81	5	0.20	24	1.35	404	88.81
III	3	0.14	55	1.37	15	0.59	33	0.19	—	—	199	74.25	8	0.41	28	0.95	341	77.90
<b>Osakepääoman korotukset — Förhöjningar av aktiekapital — Increases of share capital</b>																		
1966 ..	6	0.36	163	148.18	16	0.56	95	29.83	2	11.80	295	150.01	33	3.20	34	2.61	644	346.35
1966 II	2	0.13	32	8.36	4	0.17	15	1.36	2	0.40	70	26.47	7	1.43	8	0.64	140	38.96
III	1	0.00	36	5.83	3	0.12	24	17.04	—	—	66	36.70	9	0.72	10	1.18	149	61.39
IV	2	0.08	62	128.99	6	0.24	41	9.38	—	—	114	62.42	12	0.91	12	0.55	249	202.57
*1967 I	—	—	39	109.27	8	2.78	33	9.88	1	10.00	121	125.96	11	0.91	11	0.71	224	259.51
II	—	—	42	44.39	8	0.63	29	4.26	3	7.05	107	73.81	13	0.51	10	1.08	212	131.73
III	2	1.11	39	9.02	5	2.09	31	17.42	—	—	114	132.90	12	1.10	10	0.59	213	164.23
<b>Vararikon tehneet ja toimintansa lopettaneet osakeyhtiöt — Aktiebolag, vilka gjort konkurs, samt upplösta aktiebolag                      Joint stock companies entered into bankruptcy, and dissolved</b>																		
1966 ..	10	0.11	142	59.68	43	1.51	133	3.59	1	0.03	46	3.23	21	1.75	32	0.58	428	70.48
1966 II	1	0.01	40	0.50	8	0.08	33	0.61	1	0.03	13	0.37	6	0.27	7	0.02	109	1.87
III	2	0.06	30	6.72	9	0.33	31	1.11	—	—	2	0.01	1	0.00	5	0.15	80	8.38
IV	3	0.01	37	50.72	14	0.37	34	0.81	—	—	31	0.51	7	1.24	9	0.31	135	53.97
*1967 I	4	0.02	42	1.96	13	0.18	38	0.74	—	—	26	0.24	11	0.69	7	0.05	141	3.88
II	3	0.14	30	0.98	6	0.07	29	0.34	—	—	6	0.16	4	0.05	9	0.52	87	2.26
III	1	0.00	27	1.48	5	0.03	19	0.31	—	—	11	0.69	8	0.43	4	0.03	75	2.97

<sup>1)</sup>Tähän sisältyy kalastus — <sup>1)</sup>Tiedot tarkistettu v. 1966.  
<sup>2)</sup>Härl ingår fiskeri — <sup>2)</sup>Uppgifterna kontrollerade år 1966.  
<sup>3)</sup>Including fisheries — <sup>3)</sup>The data revised in 1966.

47. Virelle pannut vararikot  
Anhängiggjorda konkursmål  
Bankruptcies

Vuosi ja neljännes År och kvartal Year and quarter	Yhtiöt — Bolag — Companies							Yrittäjät *) — Företagare *) — Individual enterprisiers							Muut yksityis- henkilöt Andra enskilda personer Other individuals	Tunte- maton Okänd Un- known
	Maa- ja met- sätäl. Jord- och skogs- bruk Agriculture and forestry	Teolli- suus ja käsi- työ Indus- tri och hant- verk Indus- try and handi- craft	Ra- kennus tol- minta Bygg- nads- verk- sam- het Con- struc- tion	Kaup- pa Han- del Com- merce	Lii- kenne Sam- färdsel Trans- port and com- muni- cations	Palve- luksel Tjän- ster Ser- vices	Tunte- maton Okänd Un- known	Maa- ja met- sätäl. Jord- och skogs- bruk Agriculture and forestry	Teolli- suus ja käsi- työ Indus- tri och hant- verk Indus- try and handi- craft	Ra- kennus tol- minta Bygg- nads- verk- sam- het Con- struc- tion	Kaup- pa Han- del Com- merce	Lii- kenne Sam- färdsel Trans- port and com- muni- cations	Palve- luksel Tjän- ster Ser- vices	Tunte- maton Okänd Un- known		
1961 ....	1	126	33	83	12	30	17	15	31	27	107	22	28	129	242	102
1962 ....	—	106	36	87	6	19	7	15	20	13	78	36	11	127	189	93
1963 ....	2	78	46	85	13	11	18	18	25	29	92	49	25	123	299	134
1964 ....	—	88	25	85	5	17	31	17	37	23	74	54	14	110	248	118
1965 ....	1	85	34	113	16	32	23	18	31	35	91	57	16	137	241	81
1966 ....	—	70	54	109	14	32	22	19	26	38	88	56	30	157	169	87
1964 I	—	24	3	29	—	3	—	3	9	4	28	14	1	24	65	27
II	—	17	15	20	2	5	4	3	4	6	15	15	3	23	18	15
III	—	26	3	20	—	5	8	6	13	9	14	18	3	27	88	26
IV	—	21	4	16	3	4	19	5	11	4	17	7	7	36	77	50
1965 I	—	34	12	39	6	8	9	2	6	10	20	14	6	23	56	10
II	—	11	5	14	3	6	1	1	10	4	31	8	2	38	47	18
III	—	15	10	36	5	9	6	7	5	12	20	19	6	40	71	20
IV	1	25	7	24	2	9	7	8	10	9	20	16	2	36	67	33
1966 I	—	17	15	29	4	12	9	2	2	8	22	13	11	42	28	15
II	—	19	9	29	4	7	2	3	4	9	21	8	8	22	10	27
III	—	16	12	23	5	11	6	5	13	4	17	13	2	44	27	6
IV	—	18	18	28	1	2	5	9	7	17	28	22	9	49	104	39
1967 I	—	26	15	44	7	5	2	3	7	19	26	11	6	33	25	11
II	—	21	10	35	7	9	5	2	5	10	24	11	9	51	46	19
III	1	23	15	34	4	6	11	2	4	16	36	22	5	45	100	23

\*) Yksityiset henkilöt ja kuolinpesät — Enskilda personer och dödsbon.

48. Valtionvelka  
Statsskulden  
State debt

Suomen Pankin taloustieteellisen tutkimuslaitoksen laskelmien mukaan — Enligt beräkningar utförda av Finlands Banks institut för ekonomisk forskning — Calculated by the Bank of Finland Institute for Economic Research

	1964 XII	1965 XII	1966 XII	1967 VIII	1967 IX	1967 X	1967 XI
Milj. mk							
Lainat — Lån — Loans .....	1 049	1 040	1 040	1 086	1 124	1 482	1 479 <sup>3)</sup>
Kansainvälisille järjestöille annetut velkakirjat — Åt inter- nationella organisationer utfärdade skuldsedlar — Promissory notes given to international organizations .....	135	135	297	298	298	298	390 <sup>3)</sup>
Ulkomainen velka — Utländsk skuld — External debt .....	1 184	1 175	1 337	1 384	1 422	1 780	1 860
Lainat — Lån — Loans .....	1 353	1 661	1 980	2 008	1 998	2 020	2 010 <sup>4)</sup>
Tästä veronmaksuobligatioita — Därav skattebetalningsobligationer Of which tax payment certificates .....	148	231	120	1	1	1	0
Lyhytaikainen luotto — Kortfristig kredit — Short-term credit Korvausobligaatit ja niiden kaltaiset velkasitoumukset <sup>1)</sup> Ersättningsobligationer och liknande skuldförbindelser <sup>2)</sup> Indemnity bonds and similar commitments <sup>1)</sup> .....	177	163	95	94	84	112	109 <sup>3)</sup>
Investointitilit — Investeringskonton — Investment accounts ..	7	203	93	13	3	2	2
Kassavelka (netto) — Kassaskuld (netto) — Cash debt (net) ..	— 3	— 11	—	—	—	—	—
Nettovelka Suomen Pankille — Nettoskuld till Finlands Bank Net debt to Bank of Finland .....	— 26	— 112	— 119	— 185	— 213	— 221	— 187
Lyhytaikainen velka Postisäästöpankille — Kortfristig skuld till Postsparbanken — Short-term debt to Post Office Savings Bank	— 5	— 2	— 29	— 16	6	— 4	— 12
Minus: Kassavarat — Kassamedel — Cash holdings .....	313	236	292	154	182	130	165
Kotimainen velka — Inhemsk skuld — Internal debt .....	— 311	— 346	— 382	— 323	— 401	— 347	— 340
<b>Koko velka — Hela skulden — Total debt</b> .....	<b>1 560</b>	<b>1 926</b>	<b>2 049</b>	<b>1 930</b>	<b>1 872</b>	<b>1 913</b>	<b>1 934</b>
<b>Koko velka — Hela skulden — Total debt</b> .....	<b>2 744</b>	<b>3 101</b>	<b>3 386</b>	<b>3 314</b>	<b>3 294</b>	<b>3 693</b>	<b>3 803</b>

<sup>1)</sup> Ilman indeksikorotuksia — <sup>2)</sup> Tästä devalvaatiolisäys 347 milj. mk — <sup>3)</sup> Tästä devalvaatiolisäys 92 milj. mk — <sup>4)</sup> Tästä devalvaatiolisäys 3 milj. mk

<sup>1)</sup> Tästä devalvaatiolisäys 19 milj. mk.

<sup>1)</sup> Utan indexstillägg — <sup>2)</sup> Därav devalveringstillägg 347 milj. mk — <sup>3)</sup> Därav devalveringstillägg 92 milj. mk — <sup>4)</sup> Därav devalveringstillägg 3 milj. mk

<sup>1)</sup> Därav devalveringstillägg 19 milj. mk.

<sup>1)</sup> Excluding index premiums — <sup>2)</sup> Of which devaluation increase 347 million marks — <sup>3)</sup> Of which devaluation increase 92 million marks — <sup>4)</sup> Of which devaluation increase 3 million marks — <sup>1)</sup> Of which devaluation increase 19 million marks.

49. Valtion kassatulot  
Statens kassainkomster  
Cash revenue of the State

Suomen Pankin taloustieteellisen tutkimuslaitoksen laskelmien mukaan — Enligt beräkningar utförda av Finlands Banks Institut för ekonomisk forskning — Calculated by the Bank of Finland Institute for Economic Research

Tulot — Inkomster — Revenue	1964	1965	1966	1966 I—XI	1967 I—XI	1967 XI
	Milj. mk					
Tulo- ja omaisuusvero (netto) <sup>1)</sup> — Inkomst- och förmögenhetsskatt (netto) <sup>1)</sup> — Income and property tax (net) <sup>1)</sup> .....	1 241	1 341	1 544	1 632	1 817	185
Bruttotuotto — Bruttoavkastning — Gross receipts .....	3 432	3 867	4 408	3 812	4 374	406
Veronpalautukset ja kuntien osuudet — Skatterestitution och kommunernas andelar — Refunds and share of communes .....	- 2 191	- 2 526	- 2 864	- 2 180	- 2 557	- 221
Muut välittömät verot — Övriga direkta skatter — Other direct taxes	25	26	36	31	33	5
Liikevaihtovero — Omsättningskatt — Sales tax .....	1 070	1 434	1 462	1 278	1 497	151
Tuontitulli ja -maksut — Importtull och -avgifter — Import duties ..	482	517	508	466	431	53
Tulot Oy Alkoholi- ja Ab:sta <sup>2)</sup> — Inkomster från Oy Alkoholi- ja Ab <sup>2)</sup> — Revenue from the Alcohol Monopoly <sup>2)</sup> .....	406	456	505	434	477	39
Tupakkavalmistevero — Accis på tobak — Excise duty on tobacco ..	291	309	359	339	396	48
Makeisvalmistevero — Accis på sötsaker — Excise duty on sweets ..	28	35	44	40	39	7
Nestemäisten polttoaineiden valmistevero — Accis på flytande bränsle Excise duty on liquid fuel .....	209	345	445	407	438	42
Muut välilliset verot — Övriga indirekta skatter — Other indirect taxes	69	52	64	56	94	8
Leimaverot — Stämpelskatt — Stamp duties .....	239	170	176	156	163	12
Auto- ja moottoripyörävero — Skatt på bilar och motoreyklar Tax on automobiles and motor cycles .....	138	168	167	157	165	-1
Mootoriajoneuvovero — Motorfordonsskatt — Purchase tax on motor vehicles .....	—	41	47	47	54	1
Työnantajien lapsilisämaksut — Arbetsgivarnas barnbidragspremier Employers' payments for child allowances .....	361	417	451	402	435	40
Muut veronluontoiset tulot — Övriga inkomster av skattenatur Other revenue similar to taxes .....	72	77	99	81	92	5
Veronluontoiset tulot — Inkomster av skattenatur Taxes and similar revenue .....	4 631	5 388	5 907	5 526	6 131	595
Korot ja osingot — Räntor och dividender — Interest and dividends	99	111	117	90	105	5
Muut varsinaiset tulot — Övriga egentliga inkomster — Other current revenue .....	165	217	226	242	230	19
Varsinaiset tulot — Egentliga inkomster — Current revenue .....	4 895	5 716	6 250	5 858	6 466	619
Lainojen kuoletukset, omaisuuden myynnit ja liikeyritysten poistot Återbetalning av lån, försäljning av egendom och affärsföretagens avskrivningar — Repayment of loans, sales of property, and depreciation by State enterprises .....	137	210	174	144	152	12
Muut pääomatulot — Övriga kapitalinkomster — Other capital revenue	18	—	—	—	—	—
Varastojen vähennys (netto) — Minskning av förråd (netto) — Decrease in inventories (net) .....	—	21	29	39	11	- 19
Pääomatulot — Kapitalinkomster — Capital revenue .....	155	231	203	183	163	- 7
Tulot (paitsi lainat) — Inkomster (exkl. lån) Revenue (excl. loans) .....	5 050	5 947	6 453	6 041	6 629	612
Ulkomaiset lainat — Utländska lån — External loans .....	267	83	90	70	149	0
Kotimaiset lainat — Innehemska lån — Internal loans .....	400	737	853	607	425	8
Tästä veronmaksuobligatioita — Därav skattebetalningsobligationer Of which tax payment certificates .....	110	181	120	120	—	—
Lainat — Lån — Loans .....	667	820	943	677	574	8
Lyhytaikainen luotto — Kortfristig kredit — Short-term credit .....	+ 115	- 13	- 68	- 84	- 6	- 2
Vieraat varat — Främmande medel Private funds .....	- 27	- 14	- 1	- 11	—	—
Kassavelka (netto) — Kassaskuld (netto) — Cash debt (net) .....	- 42	- 109	- 8	+ 73	- 69	+ 34
Vajaus (+) tai ylijäämä (-) — Underskott (+) eller överskott (-) Deficit (+) or surplus (-) .....	+ 46	- 136	- 77	- 22	- 75	+ 32
<b>Yhteensä — Summa — Total</b>	<b>5 763</b>	<b>6 631</b>	<b>7 319</b>	<b>6 696</b>	<b>7 128</b>	<b>652</b>

<sup>1)</sup> Tulot Oy Alkoholi- ja Ab:sta sisältävät myös yhtiön maksaman tulo- ja omaisuusveron sekä liikevaihtoveron.

<sup>2)</sup> Inkomsterna från Oy Alkoholi- ja Ab omfattar även av bolaget erlagd inkomst- och förmögenhetsskatt samt omsättningskatt.

<sup>3)</sup> The revenue from the Alcohol Monopoly includes the income and property tax, and the sales tax paid by it.

## 50. Valtion kassamenot

## Statens kassautgifter

## Cash expenditure of the State

Suomen Pankin taloustieteellisen tutkimuslaitoksen laskelmien mukaan  
Enligt beräkningar utförda av Finland-Banks institut för ekonomisk forskning  
Calculated by the Bank of Finland Institute for Economic Research

Menot — Utgifter — Expenditure	1964	1965	1966	1966	1967	1967
	Milj. mk					
	I—XI	I—XI	I—XI	I—XI	I—XI	I—XI
Valtionvelan korot — Räntor på statskuld — <i>Interest on State debt</i>	128	156	180	161	195	9
Liiketoimintojen nettotappio — Affärsföretagens nettoförlust — <i>Net loss of State enterprises</i>	1	18	54	67	74	16
Lapsilisät — Barnbidrag — <i>Child allowances</i>	305	303	300	299	309	76
Valtion osuus kansaneläkkeistä — Statens andel i folkpensionerna <i>The State's share in national pensions</i>	234	249	274	251	278	26
Valtion osuus sairausvakuutuksesta — Statens andel i sjukförsäkringen <i>The State's share in national health insurance</i>	1	54	34	57	43	4
Sotainvalidikorvaukset — Ersättning till krigsinvaliderna — <i>Compensation to war-disabled</i>	128	133	145	135	148	12
Tukipalkkiot — Subventioner — <i>Subsidies</i>	582	595	623	546	556	56
Nettomeno hinnantasaustoinnasta — Nettoutgift för prisutjämning <i>Net payments of price equalization</i>	27	50	59	54	70	6
Maatalouden tukeminen ja asutustoiminta — Lantbruksunderstöd och kolonisationen — <i>State aid to agriculture</i>	80	75	72	53	40	4
Valtionapu kansa- ja oppikouluille — Statsbidrag till folk- och lärdomsskolor — <i>State aid to communal and private schools</i>	450	496	534	499	574	55
Maanteiden kunnossapito — Underhåll av landsvägar — <i>Maintenance of roads</i>	149	165	177	154	163	15
Muut varsinaiset menot — Övriga egentliga utgifter — <i>Other current expenditure</i>	2 049	2 273	2 543	2 153	..	..
Varsinaiset menot — Egentliga utgifter — <i>Current expenditure</i>	4 184	4 567	4 995	4 429	..	..
Reaalisijoitukset — Realinvesteringar — <i>Real investments</i>	989	1 163	1 244	1 036 <sup>1)</sup>	1 003 <sup>1)</sup>	77 <sup>1)</sup>
Varmuusvarastojen lisäys — Ökning av säkerhetsupplagen — <i>Increase in stand-by stocks</i>	15	—	—	7	5	0
Muiden varastojen lisäys (netto) — Ökning av andra förråd (netto) <i>Increase in other inventories (net)</i>	9	—	—	—	—	—
Osakeostot — Aktieköp — <i>Purchases of shares</i>	27	60	55	55	83	—
Sijoitukset ja osuudet kansainvälisiin järjestöihin — Investeringar och andelar i internationella organisationer — <i>Investments in and subscriptions to international organizations</i>	2	2	24	21	—	—
Lainanto — Utlåning — <i>Lending</i>	282	316	357	550	..	..
Muut pääomamenot — Övriga kapitalutgifter — <i>Other capital expenditure</i>	2	3	20	..	..	..
Pääomamenot — Kapitalutgifter — <i>Capital expenditure</i>	1 326	1 544	1 700	1 669	..	..
Menot (paitsi kuoletukset) — Utgifter (exkl. amorteringar) <i>Expenditure (excl. redemption)</i>	5 460	6 111	6 695	6 098	6 673	623
Ulkomaiset kuoletukset — Utländska amorteringar — <i>Redemption of external loans</i>	48	92	90	81	60	7
Kotimaiset kuoletukset — Inhemiska amorteringar — <i>Redemption of internal loans</i>	255	428	534	517	395	22
Tästä veronmaksuobligatioita — Därav skattebetalningsobligationer — <i>Of which tax payment certificates</i>	60	98	230	230	120	0
Kuoletukset — Amorteringar — <i>Redemption</i>	303	520	624	598	455	29
<b>Yhteensä — Summa — Total</b>	<b>5 763</b>	<b>6 631</b>	<b>7 319</b>	<b>6 696</b>	<b>7 128</b>	<b>652</b>

<sup>1)</sup> Valtiovarainministeriön kansantalousosaston laskelman mukaan.

<sup>2)</sup> Enligt beräkningar utförda av finansministeriets folkhushållningsavdelning.

<sup>3)</sup> According to the calculations by the Economic Department of the Ministry of Finance.

51. Polislin tietoon tulleet rikokset sekä juopumuspidätykset<sup>1)</sup> — Brott som kommit till polisens kännedom samt anhållanden för fylleri<sup>1)</sup>  
*Offences known to the police and persons taken into custody for drunkenness<sup>1)</sup>*

ml. tullviranomalaisten tietoon tulleet tullirikokset  
 Inkl. tullbrott som kommit till tullmyndigheternas kännedom  
*Incl. offences against custom-law, known to the custom authorities*

Vuosi ja kuukausi År och månad Year and month	Rikoslakia vastaan tehdyt rikokset — Brott mot strafflagen — Offences against the Criminal Law										
	Yhteensä <sup>*)</sup> Inalles <sup>*)</sup> Total <sup>*)</sup>	Siltä — Därav — Of which									
		Väki-valta virkamiestä vastaan Våld mot tjänsteman Assault against a state official	Haitanteko virkamiehelle Hindrande av tjänsteman Impeding a state official in the discharge of his duty	Siveellisyysrikokset Sedlighetsbrott Moral offences	Asiakirjan väärentäminen Förfälskning av urkund Falsification of document	Salakuljetus Smuggling	Murha, tappo tai kuoleman aiheutt. pahoimpit. Mord, dråp l. mishandel med dödlig påföljd Murder, manslaughter or wounding occasioning death	Muu pahoinpitely Annans misshandel Other wounding	Varkaus, näpistäminen, murto Stöld, snatteri, inbrott Larceny, petty larceny, breaking	Moottori-ajoneuvon anastaminen Tillgrepp av motorfordon Theft of motor vehicle	Toisen om. moottori-ajoneuvon käyttö Olovligt bruk av annans motorfordon Illicit use of others motor vehicle
1963 ....	78 011	426	1 050	863	1 336	910	94	5 442	38 226	2 428	1 701
1964 ....	84 492	443	973	809	1 483	1 057	87	5 442	43 506	2 437	1 863
1965 ....	84 096	474	1 013	863	1 558	598	79	5 823	42 674	2 188	2 248
1966 ....	82 545	519	1 051	841	1 457	595	94	6 091	40 590	2 361	2 067
1966 VII	7 646	46	119	52	167	76	10	603	3 867	216	227
VIII	8 149	35	71	52	88	70	13	578	4 348	289	257
IX	8 176	47	86	104	87	68	4	517	4 219	297	222
X	9 150	49	106	96	141	97	10	604	4 550	355	272
XI	8 471	61	98	107	138	59	4	568	4 328	259	202
XII	7 277	60	89	93	182	35	11	571	3 396	161	190
1967 I	5 750	44	71	59	174	18	5	464	2 432	112	123
II	5 967	43	89	55	175	20	5	449	2 632	117	111
III	7 282	61	91	57	111	30	11	493	3 569	205	217
VI	8 049	55	115	71	167	29	11	584	3 730	214	236
V	8 004	51	82	72	142	31	8	536	4 074	274	230
VI	8 209	36	105	81	126	33	6	536	4 300	322	277
VII	8 970	58	86	46	108	31	12	564	4 842	359	325
VIII	9 314	66	88	40	149	32	9	580	5 147	364	286
IX	9 218	50	82	54	79	37	5	599	5 002	406	335

Vuosi ja kuukausi År och månad Year and month	(Jatk.) (Forts.) (Cont.)			Väkijuomalakia vastaan tehdyt rikokset Brott mot lagen om alkoholdrycker Offences against the Law on Alcoholic Beverages			Liikenerikokset Trafikbrott Traffic offences		Yhteensä Inalles Total	Juopumus- pidätyk- siä <sup>*)</sup> Fyllerian- hållanden <sup>*)</sup> Arrests for drunken- ness <sup>*)</sup>	
	Kavalta- minen Försnill- ning Embezzle- ment	Ryöstö Rån Robbery	Petos Bedrägeri Fraud	Yhteensä Inalles Total	Siltä — Därav — Of which			Ratti- juoppous Rattfylleri Driving when in- toxi- cated			Muut Övriga Other offences
					Väkijuo- mien luv- aton val- mistus Olovlig till- verkning av alko- holdrycker Illicit distillation of spirits	Väkijuo- mien luv- aton myyn- ti Olovlig för- säljning av alkohol- drycker Illicit sale of spirits	Väkijuo- mien luv- aton ma- hantuonti Olovlig in- försel av alkohol- drycker Illicit import of spirits				
1963 ....	2 374	351	5 729	13 931	898	3 892	3 028	5 836	140 704	327 426	138 584
1964 ....	2 006	315	5 993	14 928	680	4 056	4 006	6 174	146 464	334 894	133 550
1965 ....	1 948	334	5 292	14 787	751	3 946	3 723	6 618	157 010	348 145	139 660
1966 ....	1 927	444	5 668	13 505	642	3 326	3 226	7 058	169 354	357 284	146 351
1966 VII	126	34	454	1 101	67	181	266	773	14 495	32 521	14 142
VIII	135	53	413	1 027	61	203	292	757	13 457	31 034	12 863
IX	178	54	552	1 400	66	307	426	754	16 179	33 822	12 472
X	188	46	536	1 490	111	361	371	766	18 347	37 722	13 479
XI	163	32	610	1 283	55	353	307	610	16 075	33 568	11 897
XII	190	32	450	1 243	33	304	299	521	16 274	32 049	11 536
1967 I	212	19	563	949	45	256	247	319	16 307	28 588	10 086
II	205	38	513	887	24	250	171	360	15 017	28 258	11 930
III	177	38	581	1 192	63	358	238	502	16 098	32 167	13 968
IV	197	43	609	1 250	54	338	232	673	17 215	35 566	16 227
V	150	47	511	1 083	50	278	249	666	15 317	32 399	13 476
VI	158	80	456	1 136	70	258	196	784	12 080	30 332	14 754
VII	157	71	598	1 133	80	242	232	693	13 411	32 072	14 217
VIII	154	71	620	1 002	82	209	296	756	14 732	32 395	12 730
IX	185	56	563	1 039	65	259	285	758	15 772	33 218	12 605

<sup>1)</sup> Kuukausilukujen summa ei ole sama kuin vastaava vuosiluku, sillä vuosilukuun elvät sisälly rikosilmoitukset, joista myöhemmin vuoden aikana on todettu, ettei rikosta ole tapahtunut — <sup>\*)</sup> Pl. syytöseen johtanut juopumus — <sup>\*)</sup> Syytöseen johtanut juopumus ja juopumuspidätykset ilman syytettä.

<sup>1)</sup> Mänadsiffrornas summa är inte densamma som motsvarande årsiffrå, därför att i årsiffrån inte ingår brottanmäningar om vilka senare under året konstaterats att brott inte begåtts — <sup>\*)</sup> Utom fylleri som lett till åtal — <sup>\*)</sup> Fylleri som lett till åtal och fylleriåhållanden utan åtal.

<sup>1)</sup> Sum of the monthly figures is not the same as the corresponding yearly figure, because the yearly figures exclude the crime reports which have been verified later in the year to show that no crime has been committed — <sup>\*)</sup> Excl. drunkenness leading to prosecution — <sup>\*)</sup> Drunkenness leading to prosecution and arrests of drunkenness without prosecution.

## 52. Ilmoitetut sairaustapaukset — Anmälda sjukdomsfall — Registered cases of illness

Numerointi Lääkintöhallituksen 19. 3. 1952 vahvistaman kuollinsyynimistön mukaan  
 Nummeringen enligt den av Medicinalstyrelsen 19. 3. 1952 fastställda dödsorsaksnomenklaturen  
 Coding according to the List of Causes of Death approved by the Medical Board of Finland on March 19, 1952

Vuosi ja kuukausi År och månad Year and month	Hengityselinten tuberkuloosi Tuberkulos i respirationsorganen <i>Tub. organorum respirationis</i>		Kuppa — Syfilis — Syphilis						Tippuri Dröppel <i>Gonorrhoea</i>		Lavan- tauti Tyfus <i>Febris typhoidea</i>	Pikku- lavan- tauti Paratyfus <i>Febris paratyphoidea</i>	Muut sal- monella- infektiot Övriga salmonel- lainfektio- ner <i>Salmonel- losis alia</i>
	Mp. Mk. M.	Np. Kvk. F.	Synnynnäinen Medfödd <i>Congenita</i>		Varhaisasteinen Tidlig <i>Recens</i>		Myöhäisasteinen Sen <i>Tarda</i>		Mp. Mk. M.	Np. Kvk. F.			
			Mp. M.	Np. F.	Mp. M.	Np. F.	Mp. M.	Np. F.					
(N:o 001—008)		(N:o 020—028)						(N:o 030)		(N:o 040)	(N:o 041)	(N:o 042)	
1962 ...	4 007	2 288	—	—	22	4	60	30	4 225	1 477	82	213	1 339
1963 ...	3 639	2 190	—	—	60	26	30	36	4 734	1 694	42	191	472
1964 ...	3 369	1 997	1	—	148	74	41	32	5 263	2 043	28	135	1 190
1965 ...	1) 3 400	1) 2 471	—	2	256	151	52	53	5 421	2 227	25	136	687
1966 ...	1) 3 747	1) 2 703	2	1	228	118	50	53	5 733	2 254	33	193	1 497
1967 ...	3 030	1 865	—	—	85	46	49	33	6 222	2 659	17	110	1 295
1966 IX	433	306	—	1	24	13	2	1	517	214	9	26	383
X	393	286	—	—	11	6	3	3	481	215	5	31	157
XI	284	204	—	—	19	7	3	7	542	207	2	26	153
XII	445	310	—	—	21	7	3	2	446	183	1	12	94
1967 I	244	160	—	—	3	5	4	3	431	184	2	6	65
II	245	153	—	—	5	3	3	2	337	141	2	3	139
III	193	136	—	—	5	5	7	5	412	190	1	5	42
IV	270	166	—	—	6	3	5	3	445	210	—	3	100
V	252	170	—	—	10	2	6	1	506	176	2	16	168
VI	221	143	—	—	6	—	5	2	513	196	—	8	57
VII	205	120	—	—	6	5	2	2	682	281	1	19	142
VIII	314	194	—	—	12	7	2	1	675	270	3	13	288
IX	215	137	—	—	11	2	4	—	705	295	2	14	127
X	290	148	—	—	9	4	3	8	586	272	1	9	92
XI	266	166	—	—	6	7	6	4	524	234	2	12	51
XII	315	172	—	—	6	3	2	2	406	210	1	2	24

Vuosi ja kuukausi År och månad Year and month	Puna- tauti Rödsot <i>Dysen- teria</i>	Tulli- rokko Scharla- kansfeber <i>Scarla- tina</i>	Kurkku- mätä Difteri <i>Diph- theria</i>	Hinku- yskä Kikhosta <i>Pertussis</i>	Kulku- taudin luont. tai muu märkään. aivo- kalvontulehdus Epidemisk eller övrig varig hjärnhinnein- flammation <i>Meningitis meningo- coccea s. purulenta</i>	Lapsi- halvaus Barnför- lamning <i>Poliomye- litis cum paralysi</i>	Seröösinen aivokalvon- tulehdus Serös hjärnhinne- inflammation <i>Meningitis serosa</i>	Äkillinen aivokuume Infektiös encefalitis <i>Enceph- alitis infec- tiosa</i>	Tuhka- rokko Mässling <i>Morbilli</i>	Vihuri- rokko Röda hund <i>Rubeola</i>	Vesi- rokko Vatt- koppor <i>Vari- cellae</i>
1962 ...	3	2 173	—	3 598	92	2	198	64	24 391	3 871	10 395
1963 ...	2	1 898	—	1 178	87	2	217	66	23 421	2 031	11 354
1964 ...	46	3 142	—	1 019	58	4	199	75	10 934	1 672	11 971
1965 ...	8	2 379	1	890	137	—	403	66	33 026	9 825	10 621
1966 ...	1	2 808	—	1 550	157	—	501	126	27 298	9 273	10 100
1966 ...	15	2 820	—	736	196	—	742	138	9 206	11 939	10 034
1966 IX	—	120	—	145	19	—	51	3	246	252	330
X	—	260	—	58	6	—	31	6	393	369	527
XI	—	305	—	154	5	—	42	6	600	657	957
XII	1	614	—	270	11	—	61	15	907	495	1 592
1967 I	2	303	—	155	15	—	68	17	705	361	1 308
II	1	245	—	98	31	—	73	11	1 049	784	1 287
III	1	258	—	43	21	—	65	8	1 539	1 680	1 407
IV	1	205	—	53	13	—	35	2	1 171	1 876	853
V	—	195	—	55	31	—	69	20	1 188	3 099	939
VI	—	120	—	63	16	—	38	10	556	1 820	547
VII	6	79	—	44	12	—	37	10	289	626	350
VIII	1	58	—	54	6	—	61	5	233	337	337
IX	1	108	—	39	17	—	80	19	135	262	337
X	1	367	—	59	10	—	93	14	373	221	454
XI	—	463	—	44	14	—	82	20	729	356	962
XII	1	419	—	29	10	—	41	2	1 239	517	1 253

<sup>1)</sup> Sis. kalkki tuberkuloosit (001—019) — Inkl. alla tuberkulos (001—019) — Incl. all tuberculosis (001—019).

## 52. Ilmottetut sairaustapaukset (jatk.) — Anmälda sjukdomsfall (forts.) — Registered cases of illness (cont.)

Vuosi ja kuukausi År och månad Year and month	Sikotauti Pånsjuka <i>Parotitis epidemica</i>	Tarttuva keltatauti Smittsam gulsot <i>Hepatitis infectiosa</i>	Lapamato Bandmask <i>Diphyllobohrriasis</i>	Äkillinen nielurisatulehdus Akut tonsillit <i>Tonsillitis acuta</i>	Äkillinen hengitystulehdus Akut infektion i övre luftvägarna <i>Infectio acuta nasopharyngeotrachealis</i>	Influenssa Influenza <i>Influenza</i>	Keuhko- kuume Lung- inflammation <i>Pneumonia</i>	Äkillinen maha- ja suolitulehdus Akut mag- och tarmininflammation <i>Gastroenteritis</i>	
	(N:o 089)	(N:o 092)	(N:o 126.0)	(N:o 478)	(N:o 475)	(N:o 481)	(N:o 490-492)	Ikä 28 vrk.—1 vuosi Ålder 28 dygn—1 år Age 28 days to 1 year (N:o 571.0)	Ikä vähintään 2 vuotta Ålder minst 2 år Age 2 years and over (N:o 571.1)
1962 ...	9 729	1 298	24 332	111 190	223 195	102 021	26 352	15 565	42 285
1963 ...	11 405	1 208	23 876	116 640	217 669	19 433	21 341	18 630	48 931
1964 ...	13 543	710	20 042	130 651	219 417	8 809	14 932	17 896	47 437
1965 ...	14 734	576	18 213	132 479	313 631	92 490	21 312	17 188	42 356
1966 ...	18 233	363	15 160	140 381	268 321	—	14 777	20 177	55 139
1967 ...	20 325	347	14 240	137 900	294 230	6 758	18 714	15 028	41 602
1966 IX	578	26	1 182	12 476	21 766	—	1 035	1 644	5 073
X	970	21	1 140	11 657	21 061	—	1 099	1 151	3 610
XI	1 575	23	1 030	12 043	22 560	—	1 229	1 191	3 239
XII	2 722	28	1 277	15 399	34 683	—	1 981	1 496	4 251
1967 I	2 763	31	1 070	12 742	28 391	—	1 845	1 136	3 274
II	3 257	31	1 500	13 090	31 039	—	1 859	1 405	4 227
III	3 406	50	1 559	13 543	32 576	—	1 783	1 481	4 937
IV	2 213	17	1 057	10 173	31 633	962	1 589	1 203	4 146
V	2 426	29	1 548	13 331	34 191	3 098	1 961	1 502	4 004
VI	1 112	24	897	8 594	15 884	2 438	1 003	1 134	2 742
VII	761	15	795	7 747	10 988	260	814	1 578	2 866
VIII	522	35	1 072	8 982	11 053	—	864	1 444	3 532
IX	516	27	1 253	12 341	21 445	—	1 224	1 344	3 742
X	597	33	1 169	11 650	23 636	—	1 547	995	2 658
XI	1 038	28	1 173	12 529	24 904	—	1 941	858	2 737
XII	1 714	27	1 147	13 178	28 490	—	2 284	948	2 737

## 53. Kuolemansyyt — Dödsorsaker — Causes of death

Numerointi Lääkintöhallituksen 19. 3. 1952 vahvistaman kuolinsyyntilistön mukaan  
 Numereringen enligt den av Medicinalstyrelsen 19. 3. 1952 fastställda dödsorsaksnomenklaturen  
 Coding according to the List of Causes of Death approved by the Medical Board of Finland on March 19, 1952

Vuosi ja kuukausi År och månad Year and month	Hengityselinten tuberkuloosi Tuberkulos i respirationsorganen <i>Tub. organorum respirationis</i>	Muu tuberkuloosi Annat tuberkulos <i>Tub. formae aliae</i>	Pahanlaatuiset kasvaimet Maligna tumörer <i>Neoplasma maligna</i>	Keskushermoston verisuoniston sairaudet Centrala nervösystemet kärnsjukdomar <i>Morbi e laes. vas. intracranialium</i>	Sydäntaudit Hjärtsjukdomar <i>Morbi cordis</i>	Muut verenkiertoelinten taudit Övriga sjukdomar i cirkulationsorganen <i>Alii morbi org. circulationis</i>	Keuhko- kuume Lung- inflammation <i>Pneumonia</i>	Raskaus- tilan yms. taudit Föravandelskaps o. a. d. sjukdomar <i>Morbi gravidarum etc.</i>	Synnyttäjänsä epämuodostumat ym. Medfödda missbildningar <i>Malformationes congenitae etc.</i>	Tapa- turmat, myrkytykset, pahoinpitelyt Olycksfall förgiftningar, misshandel <i>Traumata, veneficia, injuriae</i>
	(N:o 001—008)	(N:o 010—019)	(N:o 140—205)	(N:o 330—334)	(N:o 410—434)	(N:o 400-402-440—468)	(N:o 490—493)	(N:o 640—689)	(N:o 750—782)	(N:o 800—999)
1961 ...	970	56	6 951	5 391	12 033	2 413	1 491	45	1 022	3 569
1962 ...	834	45	6 871	5 726	13 526	2 608	1 213	42	1 002	3 542
1963 ...	700	36	7 133	5 772	13 553	2 542	915	41	995	3 559
1964 ...	630	45	7 286	5 890	14 104	2 347	909	34	884	3 592
1965 ...	605	41	7 207	6 203	14 769	2 376	1 206	20	910	3 655
1966 ...	483	40	7 279	6 168	14 997	2 337	1 152	24	765	3 820
1966 VII	32	3	627	434	1 229	206	74	3	66	349
VIII	26	3	602	455	1 101	150	84	5	66	372
IX	46	2	637	457	1 172	170	73	—	70	314
X	42	4	613	480	1 256	193	78	4	64	349
XI	42	1	580	522	1 152	202	103	1	58	322
XII	41	3	590	580	1 452	216	139	3	73	293
*1967 I	39	2	541	443	1 192	241	165	—	37	233
II	38	4	449	582	1 213	212	160	4	53	219
III	42	6	687	551	1 322	239	158	1	69	248
IV	37	2	635	506	1 141	228	126	—	65	250
V	40	3	663	556	1 311	203	183	—	55	265
VI	31	2	569	469	1 179	199	148	5	47	262
VII	22	2	577	440	1 137	203	110	1	49	247
VIII	29	1	587	476	1 114	182	123	—	43	340
IX	22	3	606	452	1 081	222	95	1	33	342
X	30	6	609	417	1 152	199	128	1	52	327
XI	33	5	554	475	1 108	177	129	2	49	295

## Arvioitu maassa asuva väestö 1. 1. 1968

## Beräknad i riket bosatt befolkning 1. 1. 1968

Estimated resident population on 1 January 1968

Väkilukutietoihin vuoden 1967 alussa on lisätty vuoden 1967 aikana tapahtuneet väestönmuutokset, jotka tammi—marraskuun osalta perustuvat rekisteriviranomaisilta saapuneisiin tietoihin ja joulukuun osalta arvioon. Laskelmissa on otettu huomioon myös 1. 1. 1968 tapahtuneiden aluejärjestelyjen sekä kuntamuodon muutosten aiheuttamat väestönsiirrot.

Folkmängden vid början av år 1967 har ökat respektive minskats med folkmängdsförändringarna år 1967. Uppgifterna om folkmängdsförändringarna år 1967 baserar sig för månaderna januari—november på rapporter från befolkningsregistren och för december på en uppskattning. I beräkningarna har också beaktats befolkningsöverföringar som förorsakats av 1. 1. 1968 verkställda områdesregleringar och förändringar av kommuntyp.

\*:llä merkityt kunnat ovat kauppalaita. \*\*:llä merkittyihin lukuihin sisältyvät aluejärjestelyjen ja kuntamuodon muutosten aiheuttamat väestönsiirrot.  
\* före kommun avser köping. I siffrorna med \*\* ingår av områdesregleringar och förändringar av kommuntyp förorsakade befolkningsöverföringar  
\* indicates 2<sup>nd</sup> cl. town. \*\* indicates that administrative transfers have been taken into consideration.

	Väkiluku Folk- mängd Population 1. 1. 1968	Arvioitu muutos edellisestä vuodesta Beräknad för- ändring fr. föreg. år Increase or decrease		Väkiluku Folk- mängd Population 1. 1. 1968	Arvioitu muutos edellisestä vuodesta Beräknad för- ändring fr. föreg. år Increase or decrease
<b>Koko maa — Hela riket — Whole country</b> .....	<b>4 675 569</b>	<b>+ 24 798</b>	Pohjois-Karjalan l. — Norra Karelen l. ....	194 133	— 2 156
<b>Läänit — Län — Provinces</b>			Siitä maalaiskunnat — Därav landskommuner — <i>Of which</i> <i>rural communes</i> .....	**142 250	—**13 667
Uudenmaan lääni — Nylands län .....	984 123	+ 19 432	Kuopion l. — Kuopio l. ....	265 835	— 619
Siitä maalaiskunnat — Därav landskommuner — <i>Of which</i> <i>rural communes</i> .....	253 657	+ 4 151	Siitä maalaiskunnat — Därav landskommuner — <i>Of which</i> <i>rural communes</i> .....	168 943	— 2 320
Turun-Porin l. — Åbo-Björne- borgs l. ....	677 255	+ 2 158	Keski-Suomen l. — Mell. Fin- lands l. ....	247 864	— 72
Siitä maalaiskunnat — Därav landskommuner — <i>Of which</i> <i>rural communes</i> .....	**346 359	—**12 138	Siitä maalaiskunnat — Därav landskommuner — <i>Of which</i> <i>rural communes</i> .....	179 267	— 1 286
Ahvenanmaa — Åland .....	21 495	— 57	Vaasan l. — Vasa l. ....	448 412	+ 608
Siitä maalaiskunnat — Därav landskommuner — <i>Of which</i> <i>rural communes</i> .....	13 210	— 178	Siitä maalaiskunnat — Därav landskommuner — <i>Of which</i> <i>rural communes</i> .....	308 055	— 1 681
Hämeen l. — Tavastehus l. ...	618 504	+ 6 218	Oulun l. — Uleåborgs l. ....	422 305	+ 996
Siitä maalaiskunnat — Därav landskommuner — <i>Of which</i> <i>rural communes</i> .....	261 970	— 416	Siitä maalaiskunnat — Därav landskommuner — <i>Of which</i> <i>rural communes</i> .....	285 522	— 1 523
Kymen l. — Kymmene l. ....	347 804	— 285	Lapin l. — Lapplands l. ....	220 754	— 229
Siitä maalaiskunnat — Därav landskommuner — <i>Of which</i> <i>rural communes</i> .....	149 963	— 1 500	Siitä maalaiskunnat — Därav landskommuner — <i>Of which</i> <i>rural communes</i> .....	149 018	— 1 178
Mikkelin l. — S:t Michels l. ...	227 085	— 1 196			
Siitä maalaiskunnat — Därav landskommuner — <i>Of which</i> <i>rural communes</i> .....	159 050	— 2 838			

	Väkiluku Folk- mängd Population 1. 1. 1968	Arvioitu muutos edellisestä vuodesta Beräknad för- ändring fr. föreg. år Increase or decrease		Väkiluku Folk- mängd Population 1. 1. 1968	Arvioitu muutos edellisestä vuodesta Beräknad för- ändring fr. föreg. år Increase or decrease
<b>Kaupungit ja kauppalat — Städer och köpingar — Urban communes</b>	<b>**2 258 305</b>	<b>1) +**59 372</b>	Hamina — Fredrikshamn . . . . .	10 643	+ 43
Helsinki — Helsingfors . . . . .	528 286	+ 8 960	*Parainen — Pargas . . . . .	10 313	— 35
Tampere — Tammerfors . . . . .	150 185	+ 2 842	*Suonenjoki . . . . .	10 121	— 153
Turku — Åbo . . . . .	**148 812	<b>2) +** 3 086</b>	Hanko — Hangö . . . . .	9 558	+ 133
Lahti . . . . .	85 149	+ 1 912	*Haapajärvi . . . . .	8 911	— 152
*Espoo . . . . .	84 720	+ 2 336	Maarianhamina — Mariehamn	8 285	+ 121
Oulu — Uleåborg . . . . .	82 969	+ 1 770	*Harjavalta . . . . .	**8 072	<b>4) +** 8 072</b>
Pori — Björneborg . . . . .	70 939	+ 1 054	*Oulainen . . . . .	7 964	— 70
Jyväskylä . . . . .	55 244	+ 1 226	*Äänekoski . . . . .	7 933	+ 46
Kuopio . . . . .	55 030	+ 1 279	*Toijala . . . . .	7 505	+ 67
Lappeenranta — Villman- strand . . . . .	50 025	+ 705	Raahе — Brahestad . . . . .	7 468	+ 346
Vaasa — Vasa . . . . .	48 793	+ 813	Iisalmi . . . . .	7 399	+ 379
Hämeenlinna — Tavastehus . .	36 861	— 459	*Mänttä . . . . .	7 239	+ 128
*Imatra . . . . .	35 052	— 430	Tornio — Torneå . . . . .	7 053	+ 214
Joensuu . . . . .	34 327	+ 776	Naantali — Nädendal . . . . .	6 667	+ 112
Kotka . . . . .	33 519	+ 371	Loviisa — Lovisa . . . . .	6 607	— 37
Kemi . . . . .	30 381	+ 105	*Kemijärvi . . . . .	6 435	+ 38
Rovaniemi . . . . .	27 867	+ 592	*Loimaa . . . . .	6 310	+ 136
Hyvinkää — Hyvinge . . . . .	25 189	+ 591	Tammisaari — Ekenäs . . . . .	6 255	— 16
Rauma — Raumo . . . . .	24 803	+ 485	Uusikaupunki — Nystad . . . .	5 835	+ 388
Mikkeli — St Michel . . . . .	24 462	+ 631	Vammala . . . . .	5 562	+ 210
Varkaus . . . . .	24 342	+ 196	*Karkkila . . . . .	5 527	+ 92
Kouvola . . . . .	24 233	— 462	*Suolahti . . . . .	5 420	— 58
*Kuusankoski . . . . .	22 289	— 22	*Karjaa — Karis . . . . .	5 365	+ 88
*Karhula . . . . .	22 080	+ 86	*Kauniainen — Grankulla . . . .	5 106	+ 1 129
Riihimäki . . . . .	22 045	+ 309	*Lieksa . . . . .	4 601	+ 40
Kokkola — Gamlakarleby . . . .	20 524	+ 514	Kristinank. — Kristinestad . .	2 683	— 22
Seinäjäki . . . . .	19 408	+ 573	*Nurmes . . . . .	2 298	+ 38
*Nokia . . . . .	18 944	+ 220	Kaskinen — Kaskö . . . . .	1 413	— 10
Pietarsaari — Jakobstad . . . . .	18 893	+ 404	Uusikaarlepyy — Nykarleby . .	1 266	+ 13
Kajaani . . . . .	18 772	+ 494	*Ikaalinen . . . . .	652	+ 5
Savonlinna — Nyslott . . . . .	17 432	+ 574	<b>Maalaiskunnat — Landskom- muner — Rural communes . .</b>	<b>**2 417 264</b>	<b>5) —**84 574</b>
Salo . . . . .	16 501	+ 331	Siitä — Därav — Of which:		
*Lapua — Lappo . . . . .	16 000	— 27	Helsingin mlk. — Helsinge . . . .	65 168	+ 3 649
Välkeäkoski . . . . .	15 772	+ 202	Rovaniemen mlk. — Rovaniemi		
Järvenpää . . . . .	15 010	+ 475	lk. . . . .	22 515	— 350
Porvoo — Borgå . . . . .	14 946	+ 809	Kuusamo . . . . .	20 623	— 237
*Raisio — Reso . . . . .	13 905	+ 453	Jyväskylän mlk. — Jyväskylä		
Heinola . . . . .	13 532	+ 168	lk. . . . .	20 606	+ 219
Forssa . . . . .	12 834	+ 495	Pielisjärvi . . . . .	18 936	— 704
*Kerava — Kervo . . . . .	12 799	+ 668	Sippola . . . . .	16 574	+ 15
Pieksämäki . . . . .	12 609	+ 269	Tuusula — Tusby . . . . .	16 081	+ 318
*Kankaanpää . . . . .	12 525	— 1	Suomussalmi . . . . .	15 869	+ 19
*Kurikka . . . . .	11 377	+ 31	Kauhajoki . . . . .	15 803	— 62
*Lohja — Lojo . . . . .	11 098	+ 53	Porvoon mlk. — Borgå lk. . . . .	15 729	— 118
*Ylivieska . . . . .	10 699	+ 131	Pudasjärvi . . . . .	15 435	+ 15
*Outokumpu . . . . .	**10 657	<b>3) +**10 657</b>	Nurmijärvi . . . . .	15 188	+ 421

<sup>1)</sup> Aluejärjestelyjen ja kuntamuodon muutosten osuus +19 483 henkeä — <sup>2)</sup> Kaksikerta litettiin Turkuun (754 henkeä) — <sup>3)</sup> Uusi kauppalat, Kuusjärven mlk:n arvioitu muutos —38 — <sup>4)</sup> Uusi kauppalat, Harjavallan mlk:n arvioitu muutos +25 — <sup>5)</sup> Aluejärjestelyjen ja kuntamuodon muutosten osuus —19 483.

<sup>1)</sup> Andelen av områdesregleringar och förändringar av kommuntyp +19 483 personer — <sup>2)</sup> Kaksikerta inkorporerades med Åbo (754 personer) — <sup>3)</sup> Ny köping, beräknad förändring för Kuusjärvi lk. —38 — <sup>4)</sup> Ny köping, beräknad förändring för Harjavalta lk. +25 — <sup>5)</sup> Andelen av områdesregleringar och förändringar av kommuntyp —19 483.

**Evankelis-luterilaisten seurakuntien talous  
vuonna 1966**

**De evangelisk-lutherska församlingarnas ekonomi  
år 1966**

*Economy of the Evangelic-Lutheran parishes in 1966*

Seurakuntien taloustilasto perustuu kirkkohallituksen seurakunnilta keräämään aineistoon. Hiippakunnittain esitettyjen tietojen suhteen on huomattava, että yhteistaloudessa olevien seurakuntien tiedot on liitetty kokonaisuudessaan sen hiippakunnan tietoihin, johon talousyhteisön seurakuntien enemmistö kuuluu. Siten esim. Helsingin ruotsinkielisten seurakuntien tiedot sisältyvät Helsingin eikä Porvoon hiippakunnan lukuihin.

Statistiken över församlingarnas ekonomi baserar sig på material som kyrkostyrelsen insamlat från församlingarna. För församlingar med gemensam ekonomi har de uppgifter som lämnats stiftsvis i sin helhet förts till uppgifterna för det stift, till vilket flertalet av de församlingar hör, vilka har gemensam ekonomi. Sålunda ingår t.ex. uppgifterna för de svenskspråkiga församlingarna i Helsingfors i siffrorna för Helsingfors och ej för Borgå stift.

**A. Menot hiippakunnittain vuonna 1966 — Utgifter stiftsvis år 1966**

	Hiippakunta — Stift								
	Turun Åbo	Tampereen Tammerfors	Oulun Uleåborgs	Mikkelin St. Michels	Porvoon Borgå	Kuopion Kuopio	Lapuan Lappo	Helsingin Helsingfors	Yhteensä Summa
	1 000 000 mk								
<b>1966</b>									
1. Seurakuntatyö — Församlingsarbetet .....	8.30	7.45	6.13	6.85	4.26	6.07	5.63	17.97	62.66
Palkat — Löner .....	5.41	5.31	4.60	4.97	3.42	4.59	4.46	8.48	41.24
Virkamatkojen korvaukset — Ersättningar för tjänsteresor .....	0.21	0.24	0.26	0.36	0.13	0.36	0.25	0.26	2.07
Avustukset kirkollisiin tarkoituksiin — Understöd för kyrkliga ändamål .....	0.19	0.19	0.12	0.16	0.15	0.14	0.14	0.13	1.22
Muut menot — Övriga utgifter .....	2.49	1.71	1.15	1.36	0.56	0.98	0.78	9.10	18.13
2. Yleishallinto — Allmän administration .....	4.48	4.58	3.43	4.19	2.15	3.49	3.19	8.08	33.59
Hallintoelimet — De administrativa organen .....	0.37	0.38	0.32	0.41	0.20	0.31	0.28	0.49	2.76
Kirkkoherranvirastot — Pastorskanslier .....	0.44	0.53	0.44	0.57	0.30	0.61	0.43	0.86	4.18
Taloustoimistot — Ekonomikontor .....	1.00	0.83	0.77	0.84	0.46	0.70	0.62	1.31	6.53
Yleiset sosiaaliset menot — Allmänna sociala utgifter .....	0.66	0.70	0.50	0.63	0.35	0.54	0.46	1.28	5.12
Eläkkeet — Pensioner .....	0.22	0.19	0.07	0.14	0.08	0.08	0.12	0.49	1.39
Kirkon keskusrahasto — Kyrkans centralfond .....	1.45	1.55	1.05	1.29	0.60	1.06	0.98	2.98	10.96
Muut menot — Övriga utgifter .....	0.34	0.40	0.28	0.31	0.16	0.19	0.30	0.67	2.65
3. Rakennukset ja irtaimistot — Byggnader och lösöre .....	3.31	3.02	2.45	2.85	1.67	2.51	1.84	4.65	22.30
Rakennusten jatkuvat hoitomenot — Byggnadernas fortlöpande underhållskostnader .....	2.29	2.18	1.63	2.28	1.11	1.98	1.43	2.09	14.99
Rakennusten vuosikorjaukset — Byggnadernas årsreparationer .....	0.88	0.79	0.64	0.51	0.53	0.50	0.37	2.19	6.41
Irtaimisto — Lösöre .....	0.14	0.05	0.18	0.06	0.03	0.03	0.04	0.37	0.90
4. Hautausmaat — Begravningsplatser .....	1.29	1.72	0.93	1.59	0.68	1.10	0.95	2.99	11.25
Palkat — Löner .....	0.51	1.03	0.66	0.73	0.44	0.48	0.54	0.91	5.30
Muut menot — Övriga utgifter .....	0.78	0.69	0.27	0.86	0.24	0.62	0.41	2.08	5.95
5. Metsä- ja maatalous — Skogs- och lantushållning ..	0.37	0.36	0.41	0.74	0.39	0.66	0.63	0.62	4.18
Metsätalouden menot — Utgifter för skogshållning ..	0.31	0.32	0.38	0.64	0.36	0.61	0.59	0.07	3.28
Maatalouden menot — Utgifter för lantushållning ..	0.02	0.03	—	0.01	0.01	0.04	0.01	0.02	0.14
Tonttimaiden aiheuttamat menot — Utgifter för tomtmarker .....	0.04	0.01	0.03	0.09	0.02	0.01	0.03	0.53	0.76
6. Rahoitusmenot — Finansieringsutgifter .....	0.74	0.96	0.88	0.76	0.56	0.90	0.86	2.29	7.95
Korot — Räntor .....	0.47	0.51	0.37	0.42	0.32	0.51	0.49	0.84	3.93
Verojen poistot ja palautukset — Avskrivning och återbäring av skatter .....	0.14	0.14	0.13	0.08	0.04	0.23	0.12	0.36	1.24
Muut poistot — Övriga avskrivningar .....	—	0.14	0.12	0.01	—	—	—	0.02	0.29
Muut rahoitusmenot — Övriga finansieringsutgifter ..	0.13	0.17	0.26	0.25	0.20	0.16	0.25	1.07	2.49
7. Pääomamenöt — Kapitalutgifter .....	11.35	8.67	7.30	9.63	3.38	8.29	8.08	21.29	77.99
Velkojen lyhennykset — Avkortning av gäld .....	0.69	1.01	0.72	1.01	0.45	1.07	0.85	3.41	9.21
Siirrot rahastoihin — Överföring till fonder .....	5.98	1.91	0.63	1.00	0.75	1.66	1.39	5.89	19.21
Peruskorjaukset — Grundreparationer .....	1.51	1.15	1.13	0.97	0.88	1.71	0.90	0.86	9.11
Kiint. omaisuuden hankinta — Anskaffning av fast egendom .....	2.64	4.20	4.28	6.15	1.05	3.59	4.12	10.47	36.50
Irtaimiston perus- ja täydennyshankinta — Grundanskaffning och komplettering av lösöre .....	0.53	0.40	0.54	0.50	0.25	0.26	0.82	0.66	3.96
<b>Menot yhteensä — Summa utgifter</b> .....	<b>29.84</b>	<b>26.76</b>	<b>21.53</b>	<b>26.61</b>	<b>13.09</b>	<b>23.02</b>	<b>21.18</b>	<b>57.89</b>	<b>219.92</b>
1965	25.88	27.81	18.81	21.26	12.05	22.61	19.98	40.20	188.60

Seurakuntien varsinaiset menot lisääntyivät 14.6 % pääomamenojen kasvaessa nopeammin eli 20.5 %. Suurin kokonaisuusmenojen lisäys, 44.0 %, tapahtui Helsingin hiippakunnassa, jossa pääomamenojen kasvu oli yli 123 % ja varsinaisten menojen yli 19 %.

Församlingarnas egentliga utgifter ökades med 14.6 % medan kapitalutgifterna ökades snabbare, med 20.5 %. Totalutgifterna ökades mest (44.0 %) i Helsingfors stift, där ökningen av kapitalutgifterna var över 123 % och av de egentliga utgifternas över 19 %.

## B. Tulot hiippakunnittain vuonna 1966 — Inkomster stiftsvis år 1966

	Hiippakunta — Stift								
	Turun Åbo	Tampereen Tammerfors	Oulun Uleåborgs	Mikkelin S:t Michels	Porvoon Borgå	Kuopion Kuopio	Lapuan Lappo	Helsingin Helsingfors	Yhteensä Summa
	1 000 000 mk								
<b>1966</b>									
1. Seurakuntatyö — Församlingsarbetet	0.22	0.19	0.11	0.15	0.09	0.16	0.09	1.34	2.35
2. Yleishallinto — Allmän administration	0.41	0.36	1.42	0.39	0.72	0.63	0.44	0.49	4.86
Kirkkoherranvirastojen tulot — Inkomster från pastorskanslierna	0.07	0.11	0.09	0.11	0.04	0.11	0.07	0.19	0.79
Kirkon keskusrahasto — Kyrkans centralfond	0.12	0.16	1.16	0.15	0.63	0.43	0.14	0.01	2.80
Muut tulot — Övriga inkomster	0.22	0.09	0.17	0.13	0.05	0.09	0.23	0.29	1.27
3. Rakennukset ja irtaimisto — Byggnader och lösöre	1.09	0.78	0.45	1.25	0.46	0.61	0.60	3.30	8.54
Vuokratulot rakennuksista — Hyresinkomster från byggnaderna	0.62	0.32	0.15	0.79	0.16	0.22	0.29	1.03	3.58
Virka-asuntojen vuokra-arvot — För ämbetsbostäder beräknade hyror	0.47	0.46	0.30	0.46	0.30	0.39	0.31	2.27	4.96
4. Hautaus- ja hautausmaksut — Gravplats- och begravningsavgifter	0.55	0.61	0.35	0.57	0.20	0.36	0.28	0.57	3.49
5. Metsä- ja maatalous — Skogs- och lantushållning	0.84	1.15	0.86	1.68	0.79	1.55	1.05	9.24	17.16
Metsätalouden tulot — Inkomster av skogshållning	0.68	1.04	0.76	1.52	0.63	1.36	0.96	0.14	7.09
Maatalouden tulot — Inkomster av lantushållning	0.09	0.03	0.04	0.01	0.07	0.06	0.03	0.66	0.99
Vuokratulot tonttimaista — Arrendeinkomster från tomtmark	0.07	0.08	0.06	0.15	0.09	0.13	0.06	8.44	9.08
6. Rahoitustulot — Finansieringsinkomster	21.87	21.93	16.42	18.46	10.21	16.52	15.96	39.07	160.44
Korko- ja osinkotulot — Ränte- och dividendinkomster	0.59	0.63	0.42	0.65	0.21	0.41	0.48	0.58	3.97
Verot — Skatter	21.28	21.30	16.00	17.81	10.00	16.11	15.48	38.49	156.47
7. Pääomatulot — Kapitalinkomster	4.77	3.39	3.35	5.23	1.37	3.98	3.90	3.13	29.12
Lainat — Lån	2.78	1.30	1.42	1.92	0.46	1.66	1.48	0.57	11.59
Siirrot rahastoista — Överföring från fonder	0.94	1.83	1.44	2.95	0.63	1.71	1.64	2.03	13.17
Kiinteän ja irtaimen omais. myynti — Försäljning av fast och lös egendom	1.05	0.26	0.49	0.36	0.28	0.61	0.78	0.53	4.36
<b>Tulot yhteensä — Summa inkomster</b>	<b>29.75</b>	<b>28.41</b>	<b>22.96</b>	<b>27.78</b>	<b>13.84</b>	<b>23.81</b>	<b>22.92</b>	<b>57.14</b>	<b>225.96</b>
1965	27.43	27.77	20.21	24.19	13.02	23.95	22.07	44.80	203.44

Seurakuntien tulot olivat 6.04 milj. mk suuremmat kuin menot. Verotulot olivat 69.3 %, maa- ja metsätaloudesta saadut tulot 7.6 % ja lainanotto 5.2 % seurakuntien kaikista tuloista. Uutta lainaa otettiin 2.38 milj. mk enemmän kuin vanhoja velkoja lyhennettiin.

Församlingarnas inkomster var 6.04 milj. mk större än utgifterna. Av församlingarnas alla inkomster utgjorde skatteinkomsterna 69.3 %, inkomsterna av jord- och skogsbruk 7.6 % och upptagna lån 5.2 %. De nyupptagna lånen överskred med 2.38 milj. mk amorteringarna av gamla skulder.

Hiippakunta — Stift	Keskim. vero- äyri hinta Skattörens medelvärde	Veroäyriä — Skattören milj. kpl — st.		Muutos ed. vuodesta Förändringar fr. föreg. år %
		Yhteisölle För samman- slutningar	Kaikkiaan Inalles	
Turun — Åbo	1.12	269	1 755	9.69
Tampereen — Tammerfors	1.09	241	1 864	11.22
Oulun — Uleåborgs	1.15	173	1 250	9.46
Mikkelin — S:t Michels	1.07	198	1 517	8.05
Porvoon — Borgå	1.20	98	756	10.53
Kuopion — Kuopio	1.20	146	1 239	10.43
Lapuan — Lappo	1.23	146	1 126	9.96
Helsingin — Helsingfors	0.98	613	3 739	11.61
<b>Yhteensä — Summa</b>	<b>1.09</b>	<b>1 884</b>	<b>13 246</b>	<b>10.36</b>

Vuonna 1966 maksuunpannuista vuoden 1965 vero-äyrestä tuli 85.8 % yksityisten henkilöiden ja 14.2 % yhteisöjen osalle. Korkein äyrin hinta oli 2 p, mikä maksuunpantiin 34 seurakunnassa, joista 23 kuului Porvoon hiippakuntaan. Alle 1 pennin oli äyrin hinta 7 seurakunnassa tai seurakuntien muodostamassa yhteistaloudessa. Seurakuntia oli kaikkiaan 515.

Av de under året 1966 debiterade skattörena från år 1965 föll 85.8 % på enskilda personer och 14.2 % på samfunden. Högsta skattöresvärdet var 2 p, som debiterades i 34 församlingar, av vilka 23 hörde till Borgå stift. I 7 församlingar eller grupper av församlingar med gemensam ekonomi understeg skattöresvärdet 1 penni. Församlingarnas antal var 515.

C. Rahoitusomaisuus sekä velat vuonna 1966 — Finansieringstillgångar samt skulder år 1966

	Hiippakunta — Stift								
	Turun Abo	Tampereen Tammerfors	Oulun Uleåborgs	Mikkelin St Mikaeli	Porvoon Borgå	Kuopion Kuopio	Lapuan Lappo	Helsingin Helsingfors	Yhteensä Summa
	1 000 000 mk								
<b>Rahoitusomaisuus — Finansieringstillgångar</b> .....	<b>24.99</b>	<b>26.98</b>	<b>17.11</b>	<b>21.67</b>	<b>11.58</b>	<b>17.18</b>	<b>19.26</b>	<b>45.44</b>	<b>184.21</b>
Talletukset ja käteisvarat — Depositioner och kontanta medel .....	14.05	17.02	9.86	12.11	6.41	9.71	11.60	14.83	95.59
Verojäämät — Skatterester .....	7.40	5.68	5.36	6.17	3.53	5.21	4.53	13.74	51.62
Saatavat — Fordringar .....	2.14	3.02	1.49	2.59	0.89	1.77	1.93	10.79	24.62
Arvopaperit — Värdepapper .....	1.40	1.26	0.40	0.80	0.75	0.49	1.20	6.08	12.38
<b>Velat — Skulder</b> .....	<b>6.88</b>	<b>4.56</b>	<b>4.05</b>	<b>6.62</b>	<b>3.18</b>	<b>7.10</b>	<b>5.86</b>	<b>10.31</b>	<b>48.51</b>
Tilapäisvelat — Kortfristiga lån .....	0.80	1.18	0.56	0.94	0.45	1.30	1.21	2.04	8.48
Pitkäaikaiset velat — Långfristiga lån .....	6.08	3.38	3.49	5.68	2.68	5.80	4.65	8.27	40.03
<b>Kiinteän omaisuuden palovakuutusarvot — Den fasta egendomens brandförsäkringsvärden</b> .....	<b>143.10</b>	<b>132.98</b>	<b>94.87</b>	<b>117.78</b>	<b>88.80</b>	<b>110.72</b>	<b>103.98</b>	<b>123.78</b>	<b>915.96</b>
Kirkot ja seurakuntatalot — Kyrkor och församlingshus .....	107.81	92.72	67.82	77.39	62.63	70.25	70.36	83.83	632.81
Muut rakennukset — Övriga byggnader .....	27.53	30.52	19.05	23.40	18.35	23.79	21.22	37.14	201.00
Metsät — Skogar .....	7.76	9.74	8.00	16.99	7.82	16.68	12.40	2.76	82.15

Seurakuntien rahoitusomaisuus oli 10.8 %, kiinteän omaisuuden palovakuutusarvot 7.5 % ja velat 4.4 % suuremmat kuin edellisen vuoden lopussa. Velat olivat 26.3 % rahoitusomaisuudesta; edellisen vuoden lopussa ne olivat olleet 28.0 %.

Församlingarnas finansieringstillgångar var 10.8 %, den fasta förmögenhetens brandförsäkringsvärde 7.5 % och skulderna 4.4 % större än vid föregående års slut. Skulderna utgjorde 26.3 % av finansieringstillgångarna; vid föregående års slut var motsvarande tal 28.0 %.

Aimo Louko