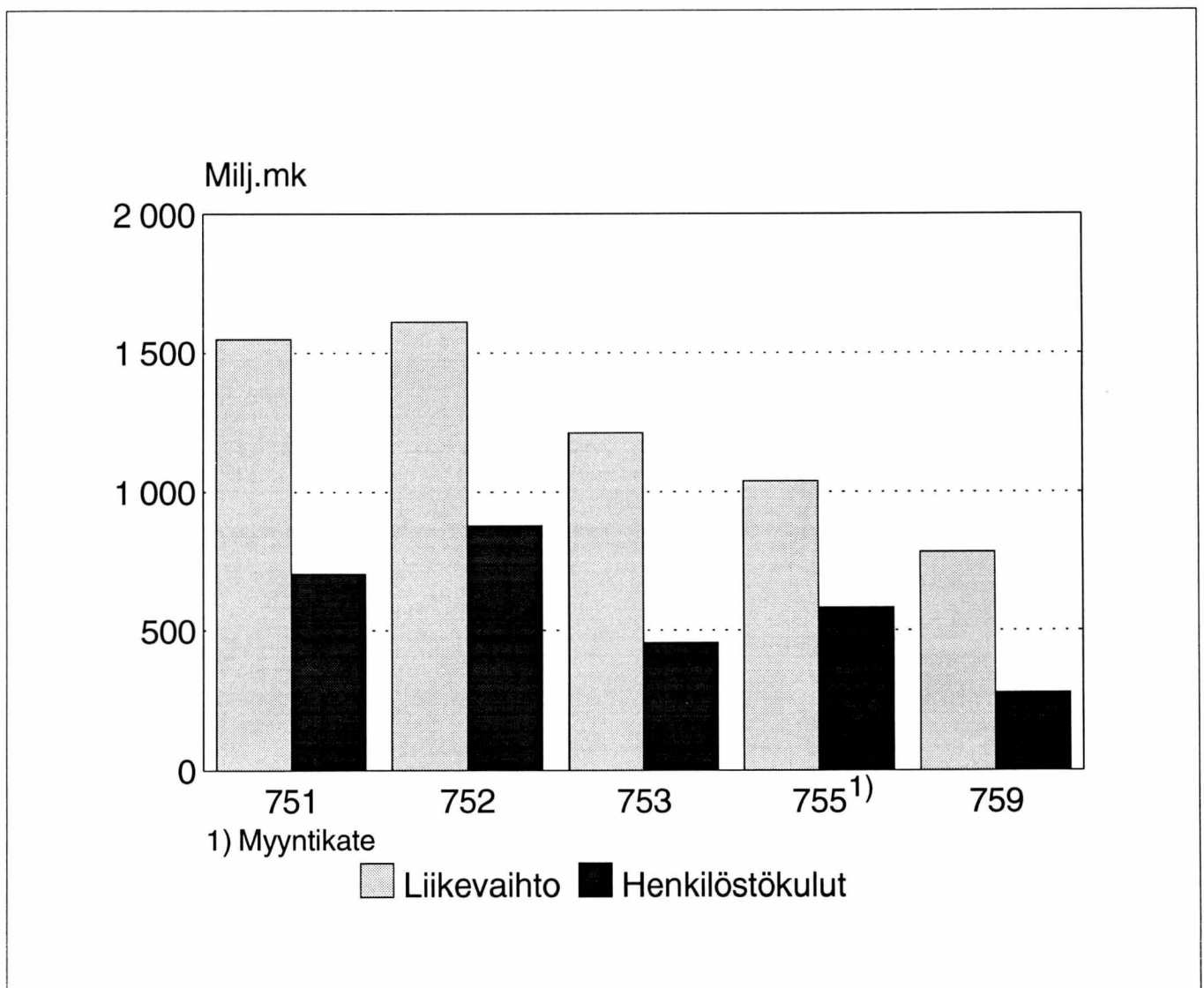


Liikkeenhoidon palveluiden tilinpäätöstilasto

Bokslutsstatistik över
företagsledningstjänster 1993

9.12.1994



Katsaus

Liikkeenhoidon palvelut sisältävät:

- liiketoiminnan ja johdon konsultoinnin (toimiala 751)
- kirjanpito- ja tilintarkastuspalvelun (toimiala 752)
- lakiasian palvelun (toimiala 753)
- mainostoimistot (toimiala 755)
- muun markkinointipalvelun (toimiala 759).

Toimialojen noin 5 500 yrityksen liikevaihto vuonna 1993 oli yhteensä noin 8,5 miljardia markkaa. Yritykset työllistivät noin 16 000 henkilöä.

Vuosi 1993 kohteli liikkeenhoidon palveluiden toimialoja eri tavoin. Liiketoiminnan ja johdon konsultoinnin sekä kirjanpito- ja tilintarkastuspalveluiden liikevaihto laski, mutta kannattavuus koheni. Lakiasiantaimitoimistojen nousu tasaantui. Mainostoimistoille vuosi merkitsi hitaan elpymisen alkua. Niiden tulos muuttui tappiollisesta voitolliseksi ja kannattavuus kääntyi nousuun.

Konkurssiin haettiin 158 yritystä, 85 markkinointipalvelu-, 39 liikkeenjohdon ja hallinnon-, 32 kirjanpitopalvelu- ja 2 lakiasian palveluyritystä. Toimintansa aloitti arvion mukaan noin 820 ja lopetti noin 700 yritystä.

Liiketoiminnan ja johdon konsultointi

Alan yritykset tuottavat toimeksiantajilleen tietoa mm. päätöksenteon ja seurannan avuksi. Osaaminen liittyy yrityksen johdon ja liiketoiminnan kehittämiseen sekä organisaation toiminnan parantamiseen. Myös markkinatutkimuksia ja mielipideselvityksiä myyvät yritykset kuuluvat alalle.

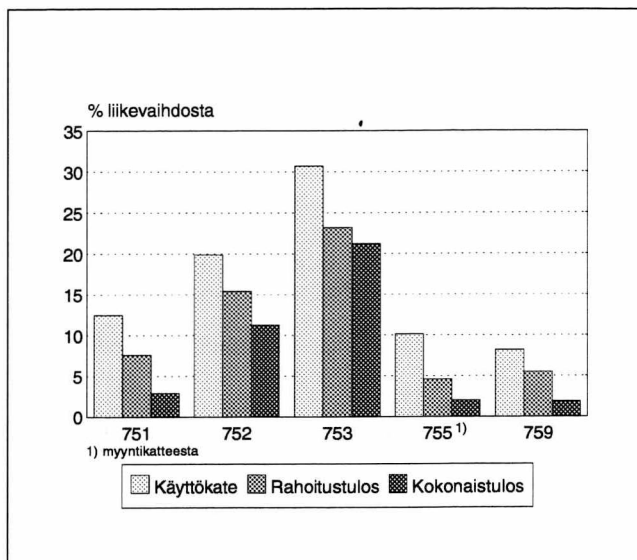
Alalla toimi vuonna 1993 noin 1 600 yritystä, joista yli 90 prosenttia työllisti alle viisi henkilöä. Henkilöstöä toimialalla oli noin 3 400.

Vuosi 1993 oli konsulteille liikevaihdon ja henkilöstön laskun vuosi. Yritysten fuusiot, diffuusiot, lopettamiset ja erityisesti toimialamuutokset muokkasivat voimakkaasti toimialaa.

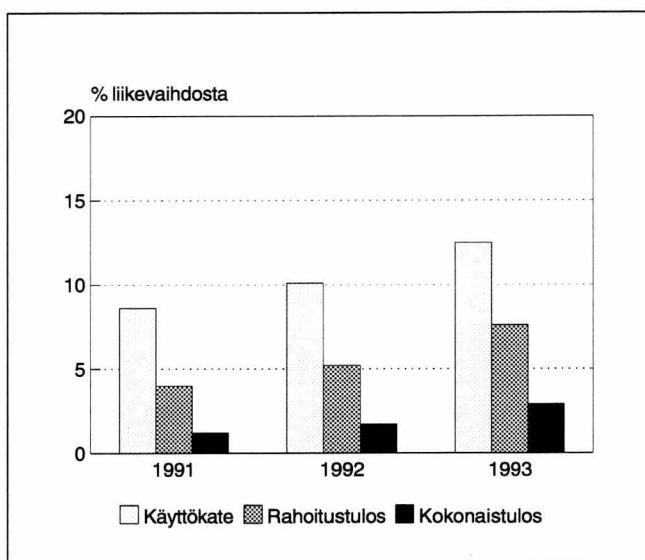
Liikevaihto laski kuudella prosentilla 1,5 miljardiin markkaan. Alle 20 henkilöä työllistävät yritykset sopeuttivat toimintonsa muuttuneeseen tilanteeseen ja selviytyivät paremmin kuin suuremmat yritykset.

Henkilöstökulut oli suurin kuluerä, 45 prosenttia liikevaihdosta. Vieraita palveluita ostettiin 120 miljoonalla markalla, kahdeksalla prosentilla liikevaihdosta.

Alan henkilöä kohden laskettu liikevaihto toimialalla oli 450 000 markkaa ja jalostusarvo 290 000 markkaa. Alan keskipalkka on pudonnut vuoden 1990 lähes 200 000 markasta 155 000 markkaan vuodessa.



Kuvio 1. Liikkeenhoidon palveluyritysten kannattavuus vuonna 1993.



Kuvio 2. Liiketoiminnan ja johdon konsultointiyritysten kannattavuus.

Liikkeenhoidon palveluyritysten kulurakenne:

	Liiketoiminnan ja johdon konsultointi	Kirjanpito ja tilintarkastus palvelu	Lakiasian palvelu
%	100,0	100,0	100,0
Aineet ja tarvikkeet ¹⁾	-6,9	-4,7	-3,1
Palkat ja henkilöstökulut	-45,3	-54,4	-37,5
Muut kulut	-35,3	-21,0	-28,7
KÄYTTÖKATE	12,5	19,9	30,7
Rahoitustuotot ja -kulut	-2,9	-3,1	-1,8
Oikaistut verot	-2,0	-1,4	-5,7
RAHOITUSTULOS	7,6	15,4	23,2
Poistot	-5,0	-3,8	-2,8
NETTOTULOS	2,6	11,6	20,4
Muut tuotot ja kulut	0,3	-0,2	0,7
KOKONAISTULOS	2,9	11,3	21,2
Varausten muutos	1,2	1,7	1,3
Poistoero	0,0	0,0	-0,0
TILIKAUDEN TULOS	4,1	13,1	22,4

1) Korjattu varastojen muutoksella

Käyttökate konsulttiyrityksille jäi liikevaihdosta varsinaisen toiminnan kulujen vähentämisen jälkeen 190 miljoonaa markkaa, eli 12,5 prosenttia. Käyttökate nousi ja rahoitustuottojen ja -kulujen pysyessä ennallaan rahoitustulos nousi 7,6 prosenttiin liikevaihdosta. Alan nettotulos oli 2,6 prosenttia ja kokonaistulos 2,9 prosenttia liikevaihdosta.

Toimialan 1,3 miljardin markan taseesta käyttöomaisuuden osuus oli noin 600 miljoonaa markkaa, siitä 240 miljoonaa osakkeita ja osuuksia ja 150 miljoonaa koneita, kalustoa ja kuljetusvälineitä. Nettoinvestoinnit käyttöomaisuuteen laskevat edelleen. Viime vuonna konsultit investoivat 60 miljoonalla markalla, 10 miljoonaa vähemmän kuin edellisenä vuonna.

Kokonaisvelat, vieras pääoma vähennettynä ennakkomaksuilla, laskivat 150 miljoonalla markalla 930 miljoonaa markkaan. Korollista vierasta pääomaa yrityksillä oli 530 miljoonaa, josta korkoja maksettiin 50 miljoonaa markkaa. Nettovelkojen, vieraan pääoman ja rahoitusomaisuuden erotuksen, osuus liikevaihdosta oli 22,4 prosenttia. Omavaraisuusaste oli keskimäärin 27 prosenttia.

Rahoitusrakenne:	1991	1992	1993
	%	%	%
Lyhytaikaiset velat ¹⁾	41,0	37,7	34,5
Pitkäaikaiset velat	39,7	41,6	38,5
Oma pääoma ²⁾	19,3	20,7	27,0
TASE YHTEENSÄ	100,0	100,0	100,0

1) ilman ennakkomaksuja
2) ml. varaukset ja arvostuserät

Yritysten maksuvalmius on hieman parantunut edellisvuodesta. Quick ratio, rahoitusomaisuuden suhde lyhytaikaiseen vieraaseen pääomaan, oli keskimäärin 1,4.

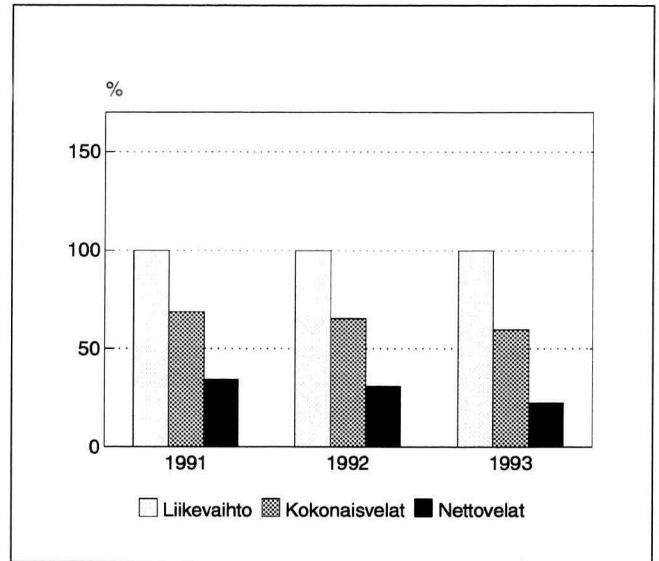
Kirjanpito- ja tilintarkastuspalvelu

Asiakkaiden heikko maksuvalmius ja lukuisat konkurssit ovat heijastuneet kirjanpito- ja tilintarkastuspalveluyritysten toimintaan. Liikevaihto on laskenut ja henkilöstöä on jouduttu irtisanomaan. Myös fuusiot ja toimintojen uudelleen organisoinnit ovat tulleet kuvaan mukaan.

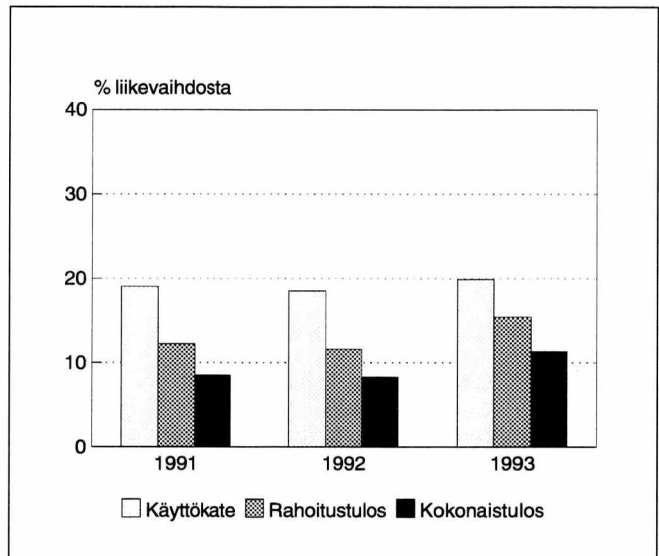
Kirjanpito- ja tilintarkastuspalveluiden liikevaihto laski seitsemällä prosentilla 1,6 miljardiin markkaan. Alalla toimii noin 1 700 yritystä, joista valtaosa on pieniä kirjanpito-toimistoja ja suurimmat yritykset ovat tilintarkastustoimistoja. Toimiala työllisti keskimäärin 5 400 henkilöä, kahdeksan prosenttia vähemmän kuin vuotta aiemmin. Henkilöstökulujen suhteellinen osuus liikevaihdosta laski 2,2 prosenttiyksikköä 54,4 prosenttiin. Keskipalkka toimialalla oli 120 000 markkaa vuodessa. Liikevaihto työntekijää kohden oli 300 000 ja jalostusarvo 245 000 markkaa.

Käyttökateprosentti toimialalla nousi toimintojen sopeuttamisen vuoksi 1,4 prosenttiyksiköllä 19,9 prosenttiin liikevaihdosta.

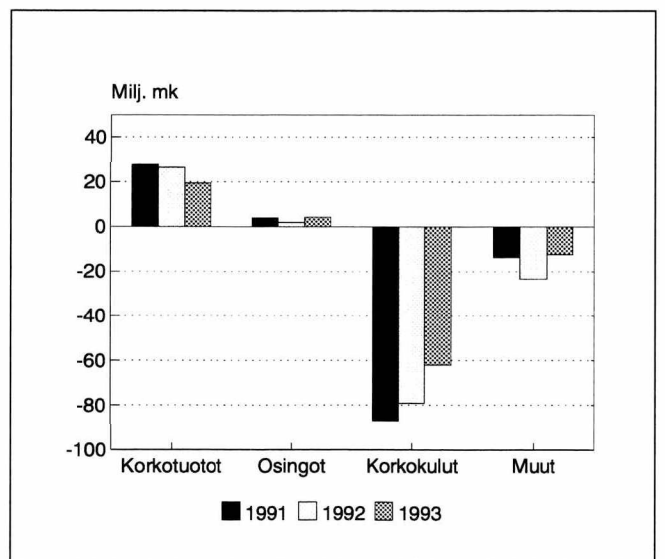
Vuoden 1993 alusta alkaen voimaan tulleen lain seurauksena avoimen ja kommandiittiyhtiön vahvistettu verotettava tulo ja varallisuus verotetaan yhtiömiesten tulona ja varallisuutena. Näitä yhtiön tulon tai varallisuuden perusteella omistajille määrättäviä veroja ei merkitä välittöminä veroina yhtiön kirjanpitoon. Tämä lain muutos on vähentänyt huomattavasti verojen määrää tuloslaskelmassa, koska valtaosa alle viisi henkilöä työllistävästä yrityksistä on avoimia tai kommandiittiyhtiöitä. Verojen lasku, kohentunut kannattavuus sekä rahoituskulujen lasku nostivat rahoitustuloksen 15,4 prosenttiin liikevaihdosta. Kokonaistulos liikevaihdosta oli 11,3 prosenttia.



Kuvio 3. Liiketoiminnan ja johdon konsultointiyritysten velat, prosentteina liikevaihdosta.



Kuvio 4. Kirjanpito- ja tilintarkastuspalveluyritysten kannattavuus.



Kuvio 5. Kirjanpito- ja tilintarkastuspalveluyritysten rahoitustuotot ja -kulut.

Käyttöomaisuutta yritysten 1,2 miljardin taseesta oli 44,3 prosenttia. Valtaosa käyttöomaisuudesta, 330 miljoonaa, on osakkeita ja osuuksia, joita on erityisesti pienillä yrityksillä. Nettoinvestoinnit laskivat 30 miljoonalla edellisvuodesta ja olivat 65 miljoonaa markkaa. Koneisiin, kalustoihin ja kuljetusvälineisiin investoitiin 30 miljoonaa markkaa.

Taseen 880 miljoonan vieraasta pääomasta korollista oli 540 miljoonaa markkaa. Korkokuluja yritykset maksoivat 60 miljoonaa markkaa. Yritysten nettovelkojen, vieraan pääoman ja rahoitusomaisuuden erotuksen, osuus liikevaihdosta oli 16,3 prosenttia.

Rahoitusrakenne:	1991	1992	1993
	%	%	%
Lyhytaikaiset velat ¹⁾	34,7	33,6	33,2
Pitkäaikaiset velat	44,2	48,3	41,9
Oma pääoma ²⁾	21,1	18,1	24,9
TASE YHTEENSÄ	100,0	100,0	100,0

1) ilman ennakkomaksuja
2) ml. varaukset ja arvostuserät

Toimialan muu oma pääoma on 140 miljoonaa markkaa negatiivinen, koska pienimmillä, alle viisi henkilöä työllistävillä yrityksillä on pääomavajasta. Näissä yrityksissä omistajayrittäjät nostavat palkkansa yksityisottoina omasta pääomasta. Verolain muutoksen ja yksityisottojen vuoksi toimialan omavaraisuusaste nousi 6,8 prosenttiyksiköllä edellisvuodesta ja oli 24,9 prosenttia.

Lakiasian palvelut

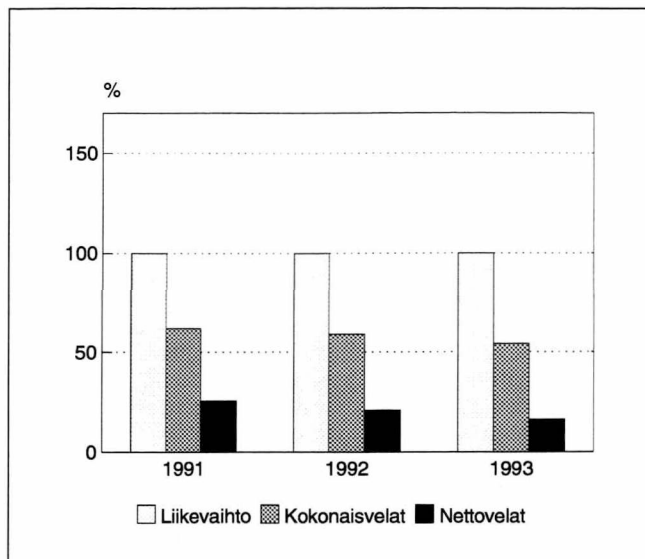
Lakiasian palveluyrityksiin kuuluu asianajo- ja lakiasian-toimistoja sekä muuta lakiasianpalvelua harjoittavia yrityksiä, kuten patenttitoimistoja.

Lakiasian palveluiden nousu on tasaantunut. Toimialan noin viidensadan yrityksen liikevaihto kasvoi neljällä prosentilla ja oli 1,2 miljardia markkaa. Yritykset työllistivät noin 2 100 henkilöä.

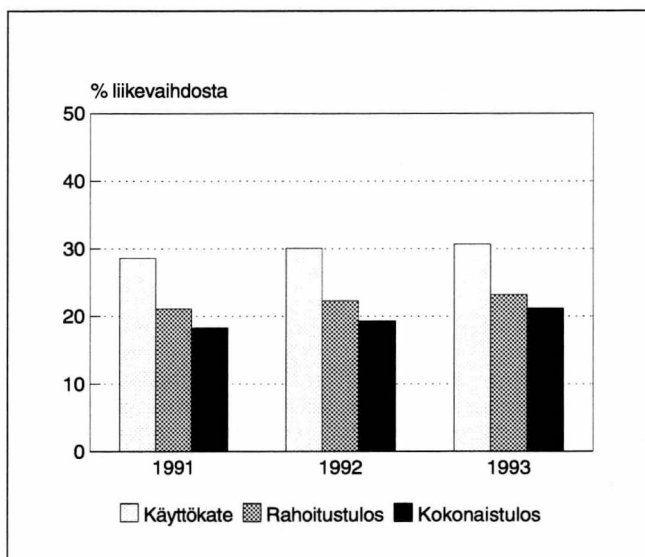
Asianajotoimistojen koko oman työn korvaus sekä huomattava osa vastuunalaisten yhtiömiesten yksityiskäytöstä esitetään omassa pääomassa yksityisottoina. Verolain muutoksesta johtuen asianajotoimistot muuttivat vuonna 1993 yhtiömuotojaan avoimista ja kommandiittiyhtiöistä osakeyhtiöiksi. Oman pääoman vajaus ja yksityisotot lisääntyivät. Palkkojen ja muiden henkilöstökulujen osuus liikevaihdosta oli 37,5 prosenttia. Osakeyhtiöiksi muuton vuoksi palkat ja muut henkilöstökulut noussevat vuonna 1994. Liikevaihto henkilöä kohden oli 570 000 ja jalostusarvo 425 000 markkaa.

Käyttökate toimialalla on huimat 30,7 prosenttia liikevaihdosta. Yritysten rahoitustulos oli 23,2 ja nettotulos 20,4 prosenttia liikevaihdosta. Alan kokonaistulos oli 21,2 prosenttia.

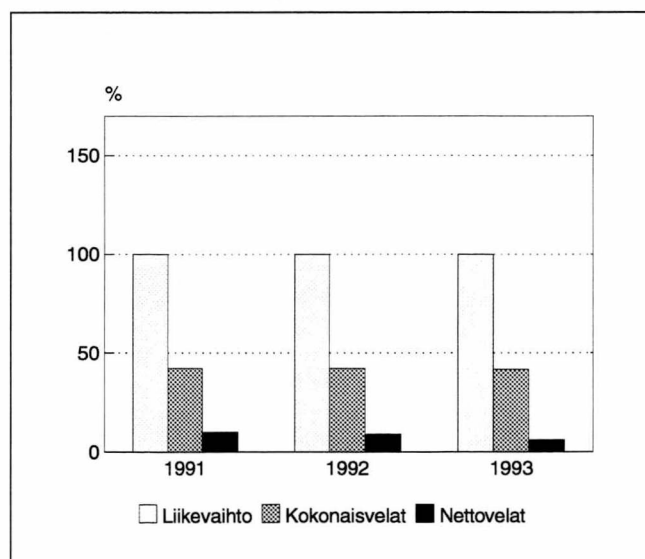
Toimialan 730 miljoonan markan taseesta käyttöomaisuutta oli 260 miljoonaa markkaa. Tästä osakkeita ja osuuksia 150 miljoonaa markkaa. Alan investointitarpeet ovat pienet. Nettoinvestoinnit vuonna 1993 olivat 54 miljoonaa markkaa. Koneisiin, kalustoon ja kuljetusvälineisiin investoitiin 30 miljoonaa, loput sijoitettiin muuhun käyttöomaisuuteen.



Kuvio 6. Kirjanpito-tilintarkastuspalveluyritysten velat, prosentteina liikevaihdosta.



Kuvio 7. Lakiasian palveluyritysten kannattavuus.



Kuvio 8. Lakiasian palveluyritysten kokonaisvelat ja nettovelat, prosentteina liikevaihdosta.

Omavaraisuusaste, varausten, arvostuserien ja oman pääoman osuus taseen loppusummasta oli keskimäärin 28 prosenttia. Velkaa yrityksillä oli 540 miljoonaa markkaa, josta korollista vierasta pääomaa oli 220 miljoonaa. Korjoja yritykset maksoivat 25 miljoonaa markkaa, 11,6 prosenttia korollisesta vieraasta pääomasta. Nettovelkojen osuus liikevaihdosta oli vain 6,0 prosenttia. Maksuvalmius oli keskimäärin 1,5.

Markkinointipalvelu

Pääosa markkinointipalveluista on asiakkaan laskuun taaphtuvaa mainospalvelutoimintaa. Lisäksi markkinointipalveluihin luetaan tuote-esittelypalveluita, messuja ja mannekiininäytöksiä, lääketuotteiden esittelyä, sponsoreiden hankintaa tai muita vastaavia palveluita tuottavat yritykset. Tilinpäätöstiedot on laadittu erikseen mainostoimistoille ja muulle markkinointipalvelulle.

Mainostoimistojen raju alamäki on saavuttanut pohjansa ja vuoden 1993 loppupuolella toimiala alkoi selvästi piristyä. Toimialan liikevaihto ja myyntikate laskivat vielä, mutta kannattavuus kääntyi selvään nousuun. Tuloskehitys on kuitenkin epäyhtenäinen. Monen mainostoimiston taloudellinen asema on yhä heikko. Parhaiten tuloksiaan ovat parantaneet suuret mainostoimistot. Pääomavajaustensa kattamiseen osa yrityksistä käytti emoyhtiöltä saatua vakautettua lainaa.

Muun markkinointipalvelun liikevaihto on laskenut vuodesta 1992, mutta kannattavuus kohentunut. Tähän vaikuttavat konkurssit sekä toimialalle muilta toimialoilta siirtyneet yritykset.

Mainostoimistot

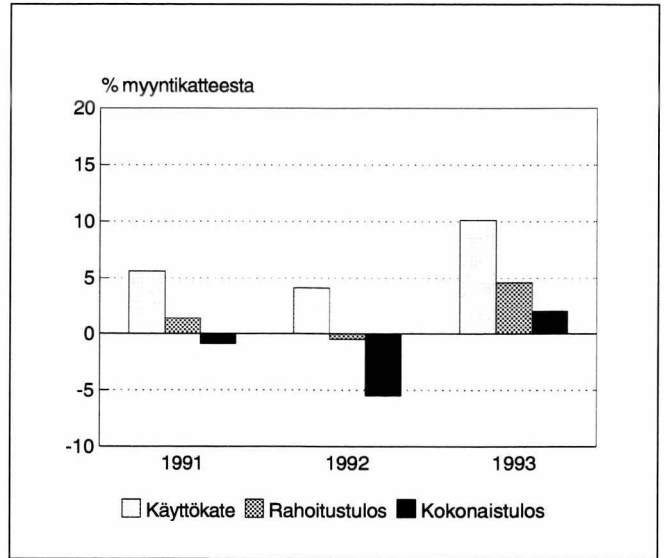
Vuoden 1993 loppupuoli oli monelle mainostoimistoille käänne parempaan. Ala on selvästi elpymässä usean vuoden alamäen jälkeen. Yritysten kehitys on kuitenkin epäyhtenäistä, on suuria kasvolukuja ja toisaalta suuria miinuksia. Toimialan noin 1 200 yrityksen myyntikate laski edelleen, mutta kannattavuus kääntyi nousuun. Myyntikate laski 3,5 prosenttia miljardiin markkaan.

Yritykset sopeuttivat toimintaansa ja yhtiöitykset, fuusiot ja konkurssit muokkasivat toimialaa. Henkilöstö väheni enää 250:lla ja keskimäärin ala työllisti 3 400 työntekijää. Kuluvan vuoden aikana henkilöstön ennakoitua kääntyvän jopa lievään nousuun.

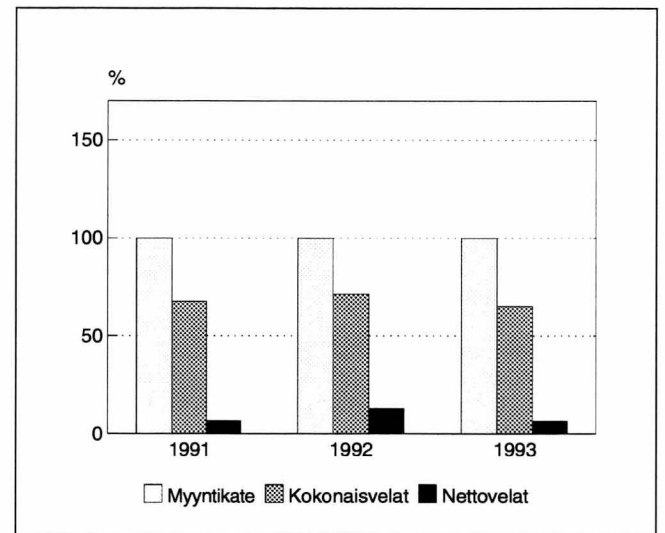
Liikevaihto henkilöä kohden oli 990 000 ja jalostusarvo 230 000 markkaa. Myyntikatetta henkilöä kohden kertyi 300 000 tuhatta markkaa, kolme prosenttia enemmän kuin vuotta aiemmin.

Käyttökate kasvoi kuudella prosenttiyksiköllä 10,1 prosenttiin myyntikatteesta. Rahoitustulos oli 4,6 prosenttia. Rahoitustuloksen nousu oli hitaampi kuin käyttökateen, koska rahoituskulut pysyivät edellisvuoden tasolla ja verot nousivat hieman. Satunnaiset muut tuotot nostivat kokonaistuloksen kaksi prosenttia positiiviseksi.

Mainostoimistojen taseen loppusumma oli 930 miljoonaa markkaa. Käyttöomaisuus on vähentynyt lähes 40 miljoonalla edellisvuodesta 280 miljoonaan markkaan. Koneita, kalustoa ja kuljetusvälineitä oli 115 miljoonaa ja osakkeita ja osuuksia 110 miljoonaa markkaa. Yritysten investoinnit olivat jäissä. Nettoinvestoinnit käyttöomaisuuteen ylsivät ainoastaan 7 miljoonaan markkaan.



Kuvio 9. Mainostoimistojen kannattavuus.



Kuvio 10. Mainostoimistojen kokonaisvelat ja nettovelat, prosentteina myyntikatteesta.

Mainostoimistojen oikaistun tuloslaskelman erät prosentteina myyntikatteesta:

	1991	1992	1993
%	100,0	100,0	100,0
Aineet ja tarvikkeet ¹⁾	0,0	0,0	0,0
Henkilöstökulut	-55,4	-56,7	-54,0
Muut kulut	-39,1	-39,2	-35,9
KÄYTTÖKATE	5,6	4,1	10,1
Rahoitustuotot ja -kulut	-2,1	-3,1	-3,3
Oikaistut verot	-2,2	-1,5	-2,1
RAHOITUSTULOS	1,3	-0,5	4,6
Poistot	-3,6	-3,9	-4,2
NETTOTULOS	-2,3	-4,4	0,4
Muut tuotot ja kulut	1,4	-1,1	1,5
KOKONAISTULOS	-0,9	-5,5	2,0
Varausten muutos	2,6	2,3	2,8
Poistoero	-	-	-0,0
TILIKAUDEN TULOS	1,9	-3,2	4,9

1) Korjattu varastojen muutoksella

Yritysten vieras pääoma laski 100 miljoonalla markalla 680 miljoonaan. Korollista vierasta pääomaa oli 300 miljoonaa markkaa, josta yritykset maksoivat korkoja 32 miljoonaa markkaa.

Rahoitusrakenne	1991	1992	1993
	%	%	%
Lyhytaikaiset velat ¹⁾	48,4	45,6	42,9
Pitkäaikaiset velat	25,9	32,3	30,1
Oma pääoma ²⁾	25,7	22,1	27,0
TASE YHTEENSÄ	100,0	100,0	100,0

1) Ilman ennakkomaksuja
2) ml. varaukset ja arvostuserät

Osa yrityksistä joutui yhä turvautumaan emoyhtiöltä saatuun vakautettuun lainaan saadakseen oman pääomansa osakeyhtiölain edellyttämälle tasolle. Toimialan omavaraisuusaste koheni viidellä prosenttiyksiköllä 27 prosenttiin. Yritysten maksuvalmiutta kuvaava quick ratio oli 1,5.

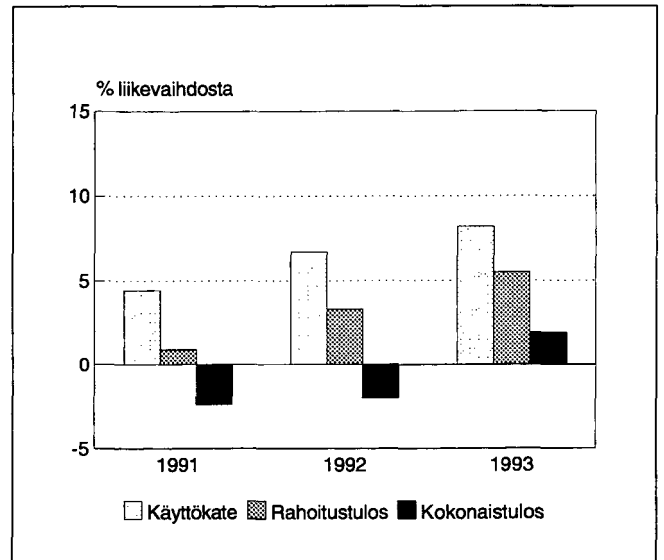
Muu markkinointipalvelu

Tuote-esittelytoimintaa ja messujen järjestämistä harjoittavia yrityksiä oli Suomessa noin 400. Vuonna 1993 toimialan liikevaihto laski 19 prosenttia 780 miljoonaan markkaan. Liikevaihdon lasku ja kannattavuuden koheneminen johtuivat valtaosin konkurssista sekä yritysten toimialamuutoksista. Yritykset työllistivät viime vuonna keskimäärin 1 800 henkilöä. Henkilöstökulujen osuus liikevaihdosta oli 35,5 prosenttia. Liikevaihtoa henkilöä kohden kertyi 430 000 ja jalostusarvoa 210 000 markkaa.

Toimialan yritysten käyttökate nousi 1,5 prosenttiyksiköllä edellisvuodesta, 8,2 prosenttiin liikevaihdosta. Kohentunut kannattavuus sekä rahoituskulujen lasku aiheuttivat sen, että rahoitustulos nousi edellisvuoden 3,3 prosentista 5,5 prosenttiin liikevaihdosta ja nettotulos 0,3 prosenttia plussan puolelle. Muiden tuottojen kasvu nosti kokonaistuloksen 1,9 prosenttia positiiviseksi.

Toimialan 650 miljoonan markan taseesta käyttöomaisuutta oli 300 miljoonaa. Tästä rakennuksia ja rakennelmia 160 miljoonaa. Investoinnit vuonna 1993 olivat 70 miljoonaa markkaa.

Toimialan omavaraisuusaste oli keskimäärin 46 prosenttia. Vieraan pääoman osuus liikevaihdosta oli 46,5 prosenttia. Korollista vierasta pääomaa oli 200 miljoonaa markkaa, 24,8 prosenttia liikevaihdosta. Nettovelkojen osuus liikevaihdosta oli ainoastaan viisi prosenttia.



Kuvio 11. Muun markkinointipalvelun kannattavuus.

Muun markkinointipalvelun oikaistun tuloslaskelman erät prosentteina liikevaihdosta:

	1991	1992	1993
%	100,0	100,0	100,0
Aineet ja tarvikkeet	-24,7	-19,9	-16,9
Henkilöstökulut	-35,0	-35,0	-35,4
Muut kulut	-35,9	-38,4	-39,5
KÄYTTÖKATE	4,4	6,7	8,2
Rahoitustuotot ja -kulut	-2,6	-2,1	-1,4
Oikaistut verot	-0,9	-1,3	-1,3
RAHOITUSTULOS	0,9	3,3	5,5
Poistot	-6,1	-6,0	-5,2
NETTOTULOS	-5,2	-2,7	0,3
Muut tuotot ja kulut	2,8	0,7	1,6
KOKONAISTULOS	-2,4	-2,0	1,9
Varausten muutos	1,6	0,6	0,9
Poistoero	-	-	0,3
TILIKAUDEN TULOS	-0,9	-1,4	3,2

1) Korjattu varastojen muutoksella

Rahoitusrakenne:	1991	1992	1993
	%	%	%
Lyhytaikaiset velat ¹⁾	31,1	31,3	26,3
Pitkäaikaiset velat	38,6	38,0	27,8
Oma pääoma ²⁾	30,3	30,7	45,9
TASE YHTEENSÄ)	100,0	100,0	100,0

1) ilman ennakkomaksuja
2) ml. varaukset ja arvostuserät

	Yrityksiä perusjoukossa	Yrityksiä otoksessa	Korotukseen hyväksytyjä	Peittävyys liikevaihdosta
751 Liiketoiminnan ja johdon konsultointi	1 672	154	141	43,8
752 Kirjanpito- ja tilintarkastuspalvelu	1 765	131	115	36,5
753 Lakiasiain palvelu	493	106	89	50,3
755 Mainostoimistot	1 235	160	132	48,0
759 Muu markkinointipalvelu	399	94	79	75,0

Tuoteseloste

Tilaston kuvausalue

Yrityksen päätoimiala¹ määritetään Tilastokeskuksen yritys- ja toimipaikkarekisterissä (YTR) yrityksen eri toimialoilla syntyvän arvonlisäyksen (jalostusarvon) perusteella. Yrityksen päätoimiala on se, jonka toimipaikoilta yhteenlaskettu arvonlisäys on suurin.

Jokaiselle yritykselle määritetään toimialaluokituksen tarkimman tason (4-numerotason) mukainen luokka. Kun yritys luokitellaan päätoimialansa mukaan tiettyyn toimialaan, lasketaan siihen yrityksen koko toiminta. Monialayritysten muu kuin päätoiminta tulee siis mukaan.

Tilinpäätöstilastossa toimialaluokituksesta käytetään omaa 3-numeroista sovellusta.

Tiedot ovat tilikaudelta, joka päättyi 1.4.1993 - 31.3.1994 välisenä aikana. Useimpien yritysten tilikautena oli kalenterivuosi.

Perusjoukko

Kohdeperusjoukon, ts. sen perusjoukon, jota tilasto kuvaa, muodostavat vuonna 1993 toiminnassa olleet yritykset. Liike-elämän palvelualojen tilinpäätöstilaston 1993 kehikko-perusjoukko on muodostettu Tilastokeskuksen vuoden 1992 yritys- ja toimipaikkarekisteristä, joka kattaa rekisteröidyt työnantajat sekä liikevaihtoverovelvolliset yritykset.

Otanta

Tilinpäätöstilasto on otostilasto, jossa otantamenetelmä on ositettu otanta.

Perusjoukko ositetaan toimialoittain (5 toimialaa) ja henkilöstön suuruusluokittain (6 luokkaa). Kolme ylintä suuruusluokkaa (yrityksen henkilökunnan määrä 20 tai yli) on poimittu otokseen kokonaan.

Estimointi

Estimointimenetelmä on erillinen suhde-estimointi, jolla hyväksytyjen vastausten tiedot korotetaan perusjoukon tasolle. Korotusmuuttujana käytetään kehikon liikevaihtotietoa vuodelta 1992. Henkilöstön määrä on kuitenkin korotettu kehikon henkilöstötiedolla.

Kehikon vaihtuminen

Otantatutkimuksena liike-elämän palvelualojen tilinpäätöstilasto on riippuvainen siitä perusrekisteristä, josta otos on poimittu ja jonka avulla tiedot on estimoitu.

Kehikon vaihtuminen tuoreemmaksi vuosittain aiheuttaa muutoksia mm. seuraavista syistä:

- Yritys- ja toimipaikkarekisterissä tapahtuneet yritysten toimialamuutokset muuttavat toimialoja sekä palveluiden sisällä että palveluiden ja muiden sektoreiden välillä.
- Henkilöstön määrät ovat saattaneet muuttua. Yrityksen suuruusluokkaosittain vaihtuessa sen paino toimialansa luvuissa muuttuu.
- Yritysten määrä ja yritysrakenteet muuttuvat jatkuvasti.

Kirjanpitolain muutokset tilastossa

Vuoden 1993 alussa voimaan tullut uudistettu kirjanpitolaki ja asetus toivat muutoksia tuloslaskelma- ja tasekaavoihin. Osa yrityksistä siirtyi jo vuoden 1993 alussa uudistetun lain mukaiseen käytäntöön. Tästä ja erilaisista siirtymäsäännöksistä johtuen yritysten luvut eivät ole täysin vertailukelpoisia keskenään, vaikka tilinpäätöstilaston lomake eräitä poikkeuksia lukuunottamatta noudatteli vanhaa tietosisältöä.

Vuoden 1993 tilastossa on hyväksytty poistoina sekä kirjanpidon että suunnitelman mukaiset poistot.

¹ Toimialaluokitus (TOL) 1988, Tilastokeskus, Käsikirjoja Nro 4, 3. tarkistettu laitos, Helsinki 1990

Tunnusluvut Nyckeltal

Jalostusarvo Förädlingsvärde	= Käyttökate + henkilöstökulut + vuokrat Driftsbidrag + personalkostnader + hyror
Rahoitustulos Finansieringsresultat	= Käyttökate + rahoitustuotot ja -kulut ./ oikaistut verot Driftsbidrag + finansieringsintäkter och -kostnader ./ korrigerade skatter
Kokonaistulos Totalresultat	= Rahoitustulos ./ poistot + muut satunnaistuotot ja -kulut Finansieringsresultat ./ avskrivningar + övriga oregelbundna intäkter och kostnader
Sijoitetun pääoman tuotto-% Avkastnings-% på investerat kapital	= Tulos rahoituserien jälkeen + korkokulut + muut vieraan pääoman kulut / korollinen vieras pääoma + oma pääoma + varaukset + arvostuserät Resultat efter finansieringsposter + räntekostnader + övriga kostnader för främmande kapital / räntebelagt främmande kapital + eget kapital + reserveringar + värderingsposter
Omavaraisuusaste Soliditet	= Oma pääoma + varaukset + arvostuserät / vastattavaa yhteensä ./ ennakkomaksut Eget kapital + reserveringar + värderingsposter / passiva sammanlagt ./ förskottsbetalningar
Quick ratio	= Rahoitusomaisuus / lyhytaikainen vieras pääoma ./ ennakkomaksut Finansieringstillgångar / kortfristigt främmande kapital ./ förskottsbetalningar

1. Tunnuslukuja ja muita eriä
Nyckeltal och övriga poster

	751 Liiketoiminnan ja johdon konsultointi	752 Kirjanpito- ja tilintarkastus- palvelu	753 Lakiasiaian palvelu	759 Muu markkinointi- palvelu
	Företags- lednings- och organisations- konsultering	Bokförings- och revisions- tjänster	Juridiska tjänster	Övriga marknads- förings- tjänster
Laajuus				
Omfattning				
Liikevaihto				
Omsättning, milj.mk				
1991	1 687,3	1 774,9	1 011,2	938,2
1992	1 655,9	1 742,9	1 165,4	966,3
1993	1 549,4	1 612,6	1 211,7	782,2
Jalostusarvo				
Förädlingsvärde, milj.mk				
1991	1 044,4	1 484,1	770,2	465,5
1992	1 065,4	1 442,4	870,1	472,7
1993	1 019,3	1 325,9	907,8	384,4
Henkilöstö				
Personal				
1991	3 633	6 167	1 969	2 289
1992	3 637	5 912	2 051	2 297
1993	3 428	5 403	2 124	1 816
Tehokkuus				
Effektivitet, 1000 mk				
Liikevaihto / henkilöstö				
Omsättning / personal				
1991	464,4	287,8	513,6	409,9
1992	455,3	294,8	568,2	420,7
1993	452,0	298,5	570,5	430,7
Palkat / henkilöstö				
Löner / personal				
1991	166,1	127,6	153,6	111,2
1992	163,4	128,8	158,8	115,2
1993	155,9	122,8	155,9	116,9
Palkat ja muut henkilöstökulut / henkilöstö				
Löner och övriga personalkostnader / personal				
1991	214,7	165,2	207,1	143,4
1992	214,5	166,9	215,7	147,0
1993	204,9	162,3	214,2	152,7
Jalostusarvo / henkilöstö				
Förädlingsvärde / personal				
1991	287,5	240,7	391,2	203,4
1992	292,9	244,0	424,2	205,8
1993	297,3	245,4	427,4	211,7
Kulurakenne, % liikevaihdosta				
Kostnadsstruktur, i % av omsättningen				
Aineet ja tarvikkeet				
Material och förmödenheter				
1991	4,4	5,0	3,7	24,8
1992	5,0	3,6	5,4	20,5
1993	6,5	4,5	3,0	16,7
Vieraat palvelut				
Främmande tjänster				
1991	9,2	-	6,4	-
1992	10,0	-	7,2	-
1993	8,0	-	8,2	-
Palkat				
Löner				
1991	35,8	44,3	29,9	27,1
1992	35,9	43,7	27,9	27,4
1993	34,5	41,1	27,3	27,1

	751 Liiketoiminnan ja johdon konsultointi	752 Kirjanpito- ja tilintarkastus- palvelu	753 Lakiasian palvelu	759 Muu markkinointi- palvelu
	Företags- lednings- och organisations- konsultering	Bokförings- och revisions- tjänster	Juridiska tjänster	Övriga marknads- förings- tjänster
Palkat ja muut henkilöstökulut				
Löner och övriga personalkostnader				
1991	46,2	57,4	40,3	35,0
1992	47,1	56,6	38,0	35,0
1993	45,3	54,4	37,5	35,5
Leasing-vuokrat				
Leasinghyror				
1991	2,4	1,6	0,8	1,5
1992	1,9	1,7	0,9	1,1
1993	1,6	2,0	0,6	0,9
Muut vuokrat				
Övriga hyror				
1991	4,6	5,7	6,4	8,7
1992	5,2	6,0	5,7	6,2
1993	6,3	5,9	6,0	4,6
Poistot				
Avskrivningar				
1991	4,8	4,1	3,5	6,0
1992	4,6	3,9	3,3	6,0
1993	5,0	3,8	2,8	5,2
Välittömät verot				
Direkta skatter				
1991	1,8	3,0	5,7	0,9
1992	2,3	2,6	5,0	1,3
1993	2,0	1,4	5,7	1,3
Kannattavuus				
Lönsämhet				
Käyttökate-%				
Driftsbidrag i %				
1991	8,6	19,0	28,6	4,4
1992	10,1	18,5	30,1	6,7
1993	12,5	19,9	30,7	8,2
Rahoitustulos-%				
Finansieringsresultat i %				
1991	4,0	12,2	21,1	0,9
1992	5,2	11,6	22,3	3,3
1993	7,6	15,4	23,2	5,5
Kokonaistulos-%				
Totalresultat i %				
1991	1,2	8,5	18,3	-2,4
1992	1,7	8,3	19,3	-2,0
1993	2,9	11,3	21,2	1,9
Sijoitetun pääoman tuotto-%				
Avkastnings-% på investerat kapital				
1991	11,3	28,3	70,4	0,9
1992	14,0	32,6	68,0	5,5
1993	15,4	34,2	82,7	7,9

1. Tunnuslukuja ja muita eriä
Nyckeltal och övriga poster

	751 Liiketoiminnan ja johdon konsultointi	752 Kirjanpito- ja tilintarkastus- palvelu	753 Lakiasiaain palvelu	759 Muu markkinointi- palvelu
	Företags- lednings- och organisations- konsultering	Bokförings- och revisions- tjänster	Juridiska tjänster	Övriga marknads- förings- tjänster
Rahoitus				
Finansiering, %				
Nettokorot / liikevaihto				
Räntor (netto) / omsättning				
1991	-3,4	-3,3	-1,4	-2,5
1992	-2,8	-3,0	-1,9	-1,7
1993	-2,2	-2,6	-1,5	-0,8
Kokonaisvelat ./ ennakkomaksut / liikevaihto				
Skulder totalt ./ förskottsbetalningar/omsättning				
1991	68,8	62,2	42,2	58,4
1992	65,3	59,3	42,2	55,2
1993	59,7	54,1	41,6	42,6
Omavaraisuusaste				
Soliditet				
1991	19,3	21,2	25,7	30,3
1992	20,7	18,1	28,1	30,7
1993	27,0	24,9	28,0	46,0
Quick ratio				
1991	1,0	1,4	1,6	1,4
1992	1,2	1,6	1,7	1,6
1993	1,4	1,6	1,5	2,0
Investoinnit				
Investeringar, %				
Nettoinvestoinnit / liikevaihto				
Nettoinvesteringar / omsättning				
1991	5,2	6,5	7,6	5,3
1992	4,3	5,3	3,9	6,1
1993	3,9	4,1	4,5	9,2
Rahoitustulos / investoinnit				
Finansieringsresultat / investeringar				
1991	39,6	148,9	224,0	9,9
1992	80,9	153,5	390,9	39,3
1993	119,3	274,3	397,7	52,6
Varausten muutos				
Förändring av reserveringar, milj. mk				
investointivaraus				
investeringsreservering				
1991	2,2	-1,8	1,0	-0,1
1992	-4,3	-4,2	-0,6	-2,7
1993	-0,7	-3,5	-2,8	-0,5

2. Tuloslaskelma Resultaträkning

	751 Liiketoiminnan ja johdon konsultointi	752 Kirjanpito- ja tilintarkastus- palvelu	753 Lakiasiaian palvelu	759 Muu markkinointi- palvelu
1 000 000 mk				
	Företags- lednings- och organisations- konsultering	Bokförings- och revisions- tjänster	Juridiska tjänster	Övriga marknads- förings- tjänster
Liikevaihto				
Omsättning	1 549,4	1 612,6	1 211,7	782,2
Liiketoiminnan muut tuotot				
Rörelsens övriga intäkter	0,1	0,3	0,9	0,0
Aineet ja tarvikkeet/Tavarat				
Material och förnödenheter/Varor	-100,9	-72,2	-36,0	-130,5
Vieraat palvelut				
Främmande tjänster	-124,2	-	-99,0	-
Palkat				
Löner	-534,4	-663,4	-331,1	-212,3
Muut henkilöstökulut				
Övriga personalkostnader	-168,1	-213,6	-123,8	-65,0
Leasing-vuokrat				
Leasinghyror	-25,4	-32,6	-7,2	-6,8
Muut vuokrat				
Övriga hyror	-98,2	-95,6	-73,1	-36,4
Muut liikekulut				
Övriga rörelsekostnader	-299,6	-210,3	-168,1	-265,8
Valmistus omaan käyttöön				
Tillverkning för eget bruk	-	-	-	-
Varastojen muutos, aliarvostamaton ¹				
Förändring i lager, icke nedskrivna	-5,5	-4,6	-1,8	-1,5
Käyttökate				
Driftsbidrag	193,3	320,7	372,5	63,9
Poistot				
Avskrivningar	-77,1	-62,0	-33,9	-40,5
Liiketulos				
Rörelseresultat	116,2	258,7	338,6	23,4
Rahoitustuotot ja -kulut:				
Finansieringsintäkter och -kostnader:				
Korkotuotot				
Ränteintäkter	18,6	19,4	8,1	13,9
Osingot ja osuuskorot				
Dividender och andelsröntor	4,5	4,3	0,3	0,2
Muut rahoitustuotot				
Övriga finansieringsintäkter	1,8	2,4	0,3	0,2
Korkokulut				
Räntekostnader	-53,5	-61,9	-25,8	-20,4
Muut vieraan pääoman kulut				
Övriga kostnader för främmande kapital	-9,6	-14,8	-2,5	-4,6
Kurssierot (ei myyntisaamisista eikä ostovelloista)				
Kursdifferenser (ej försäljningsfordringar eller leverantörsskulder)	-6,4	-	-1,6	-
Rahoitustuotot ja -kulut yhteensä				
Finansieringsintäkter och -kostnader sammanlagt	-44,6	-50,7	-21,2	-10,7

¹ Lisäys +, vähennys –
Ökning +, minskning –

2. Tuloslaskelma Resultaträkning

	751 Liiketoiminnan ja johdon konsultointi	752 Kirjanpito- ja tilintarkastus- palvelu	753 Lakiasian palvelu	759 Muu markkinointi- palvelu
1 000 000 mk	Företags- lednings- och organisations- konsultering	Bokförings- och revisions- tjänster	Juridiska tjänster	Övriga marknads- förings- tjänster
Tulos rahoituserien jälkeen Resultat efter finansieringsposter	71,7	208,0	317,4	12,7
Käyttöomaisuuden myyntivoitot (verolliset ja verovapaat) Försäljningsvinst av anläggningstillgångar (skattepliktig och skattefri)	0,6	0,2	0,6	2,1
Käyttöomaisuuden arvonalennukset (lisäpoistot) Värdesänkningar av anläggningstillgångar (tilläggsavskrivningar)	-3,8	-1,7	-	-
Saadut konserniavustukset Erhållna koncernbidrag	6,0	0,8	-	2,3
Maksetut konserniavustukset Betalda koncernbidrag	-0,7	-6,6	-4,7	-1,6
Muut tuotot ja kulut Övriga intäkter och kostnader	2,2	3,8	12,7	9,8
Tulos ennen varauksia ja veroja Resultat före reserveringar och skatter	75,9	204,5	326,0	25,2
Poistoero Avskrivningsdifferens	0,2	0,5	-0,1	2,6
Varausten muutos: ¹ Förändring av reserveringar:				
Investointivaraus Investeringsreservering	0,7	3,5	2,8	0,5
Luottotappiovaraus Kreditförlustrreservering	1,3	3,9	2,1	2,1
Muut varaukset Övriga reserveringar	16,9	20,5	10,7	4,6
Varausten muutos yhteensä Förändring av reserveringar sammanlagt	18,9	27,9	15,5	7,2
Välittömät verot: Direkta skatter:				
Välittömät verot/veronpalautukset Direkta skatter/skatteåterbäring	-31,7	-22,3	-69,6	-10,2
Omasta pääomasta katetut verot Skatter täckta med eget kapital	0,7	0,0	0,0	0,1
Veronpalautusten siirrot omaan pääomaan Överföring av skatteåterbäring mot eget kapital	-	-	-0,0	-
Välittömät verot yhteensä Direkta skatter sammanlagt	-31,0	-22,3	-69,6	-10,1
Tilikauden tulos Räkenskapsperiodens resultat	64,1	210,6	271,8	24,9

¹ Lisäys -, vähennys +
Ökning -, minskning +

3. Tase Balans

	751 Liiketoiminnan ja johdon konsultointi	752 Kirjanpito- ja tilintarkastus- palvelu	753 Lakiasian palvelu	759 Muu markkinointi- palvelu
1 000 000 mk	Företags- lednings- och organisations- konsultering	Bokförings- och revisions- tjänster	Juridiska tjänster	Övriga marknads- förings- tjänster
Vastaavaa				
Aktiva				
Rahoitusomaisuus:				
Finansieringstillgångar:				
Rahat ja pankkisaamiset				
Kassa och banktillgodohavanden	173,8	188,6	147,1	97,5
Myyntisaamiset				
Försäljningsfordringar	177,1	252,4	208,8	107,5
Lainasaamiset				
Länefordringar	143,9	104,4	43,9	17,5
Ennakkomaksut				
Förskottsbetalningar	8,5	4,2	8,9	3,5
Siirtosaamiset				
Resultatregleringar	45,9	58,2	42,5	29,5
Muut rahoitusvarat				
Övriga finansieringstillgångar	60,2	15,5	16,4	69,2
Rahoitusomaisuus yhteensä				
Finansieringstillgångar sammanlagt	609,4	623,4	467,6	324,8
Vaihto-omaisuus:				
Omsättningstillgångar:				
Keskeneräiset suunnittelutyöt				
Halvfärdiga planeringsarbeten	3,0	-	1,0	-
Muu vaihto-omaisuus				
Övriga omsättningstillgångar	38,8	-	7,4	-
Vaihto-omaisuus yhteensä				
Omsättningstillgångar sammanlagt	41,8	22,3	8,4	17,8
Käyttöomaisuus ja muut pitkävaikutteiset menot				
Anläggningstillgångar och övriga utgifter med lång verkningstid:				
Käyttöomaisuuden keskeneräiset työt ja ennakkomaksut				
Halvfärdiga arbeten och förskottsbetalningar för anläggningstillgångar	0,0	-	-	0,2
Tontit, maa- ja vesialueet				
Tomter, jord- och vattenområden	32,4	6,0	4,2	1,5
Rakennukset ja rakennelmat				
Byggnader och konstruktioner	109,3	14,7	8,3	157,9
Koneet, kalusto ja kuljetusvälineet				
Maskiner, inventarier och transportmedel	152,2	119,7	74,9	63,5
Muut aineelliset hyödykkeet				
Övriga materiella tillgångar	3,2	1,7	4,7	0,6
Osakkeet ja osuudet				
Aktier och andelar	242,3	334,7	149,3	57,3
Aineettomat oikeudet				
Immateriella rättigheter	35,3	4,3	1,9	2,2
Muut pitkävaikutteiset menot				
Övriga utgifter med lång verkningstid	49,1	39,9	15,7	20,1
Käyttöomaisuus ja muut pitkävaikutteiset menot yhteensä				
Anläggningstillgångar och övriga utgifter med lång verkningstid sammanlagt	623,9	521,0	258,9	303,4

3. Tase Balans

	751 Liiketoiminnan ja johdon konsultointi	752 Kirjanpito- ja tilintarkastus- palvelu	753 Lakiasian palvelu	759 Muu markkinointi- palvelu
1 000 000 mk				
	Företags- lednings- och organisations- konsultering	Bokförings- och revisions- tjänster	Juridiska tjänster	Övriga marknads- förings- tjänster
Muut pitkäaikaiset sijoitukset Övriga långfristiga placeringar	13,6	4,4	0,1	1,0
Arvostuserät Värderingsposter	10,1	3,8	1,3	0,2
Vastaavaa yhteensä Aktiva sammanlagt	1 298,8	1 174,8	736,3	647,2
Vastattavaa				
Passiva				
Lyhytaikainen vieras pääoma: Kortfristig främmande kapital:				
Ostovelat Leverantörsskulder	82,8	30,3	34,1	38,2
Ennakkomaksut Förskottsbetalningar	32,0	13,8	36,1	30,4
Siirtovelat Resultatregleringar	180,9	253,3	159,0	71,0
Rahoitusvekselit Finansieringsväxlar	3,9	2,4	-	0,7
Pitkäaikaisten lainojen seuraavan vuoden lyhennykset Följande års amortering av långfristiga lån	28,9	18,9	14,7	11,2
Muut lyhytaikaiset velat Övriga kortfristiga skulder	140,1	80,8	95,0	40,9
Lyhytaikainen vieras pääoma yhteensä Kortfristig främmande kapital sammanlagt	468,6	399,5	338,8	192,4
Pitkäaikainen vieras pääoma: Långfristigt främmande kapital:				
Lainat rahoituslaitoksilta Lån av penninginrättningar	254,8	296,6	150,1	84,5
Eläkelainat Pensionslån	113,1	118,8	29,2	33,8
Muut pitkäaikaiset velat Övriga långfristiga skulder	120,6	71,2	22,3	53,1
Pitkäaikainen vieras pääoma yhteensä Långfristigt främmande kapital sammanlagt	488,5	486,6	201,6	171,4
Arvostuserät Värderingsposter	4,8	0,1	2,7	-

1 000 000 mk	751 Liiketoiminnan ja johdon konsultointi	752 Kirjanpito- ja tilintarkastus- palvelu	753 Lakiasian palvelu	759 Muu markkinointi- palvelu
	Företags- lednings- och organisations- konsultering	Bokförings- och revisions- tjänster	Juridiska tjänster	Övriga marknads- förings- tjänster
Pakolliset varaukset Obligatoriska reserveringar	-	-	-	-
Varaukset: Reserveringar:				
Investointivaraus Investeringsreservering	7,5	2,3	8,9	32,4
Luottotappiovaraus Kreditförlustreservering	0,0	0,0	-	0,1
Muut varaukset Övriga reserveringar	81,6	145,0	72,5	30,6
Kertynyt poistoero Ackumulerad avskrivningsdifferens	3,4	1,1	0,5	5,9
Varaukset yhteensä Reserveringar sammanlagt	92,5	148,5	82,0	69,0
Oma pääoma: Eget kapital:				
Osake- tai osuuspääoma tai yhtiömiesten sijoittama kiinteä pääoma Aktie- eller andelskapital eller fast kapital som bolagsmännen placerat	104,8	62,4	22,2	81,1
Osakeanti (rekisteröimätön osakepääoma) Aktieemission (oregistrerat aktiekapital)	-	0,5	0,0	0,0
Vararahasto Reservfond	39,5	3,4	1,3	30,7
Arvonkorotusrahassto Värdeförhöjningsfond	3,7	9,2	1,4	1,1
Muu oma pääoma/pääomanvajaus Övrigt eget kapital/kapitalunderskott	32,3	-146,0	-185,5	76,6
Tilikauden tulos Räkenskapsperiodens resultat	64,1	210,6	271,8	24,9
Oma pääoma yhteensä Eget kapital sammanlagt	244,3	140,1	111,2	214,5
Vastattavaa yhteensä Passiva sammanlagt	1 298,8	1 174,8	736,3	647,2
Korollinen vieras pääoma Räntebelagt främmande kapital	533,4	544,2	221,8	193,9

4. Käyttöomaisuus Anläggningstillgångar

1 000 000 mk	751 Liiketoiminnan ja johdon konsultointi Företags- lednings- och organisations- konsultering	752 Kirjanpito- ja tilintarkastus- palvelu Bokförings- och revisions- tjänster	753 Lakiasian palvelu Juridiska tjänster	759 Muu markkinointi- palvelu Övriga marknads- förings- tjänster
Kirjanpitoarvo tilikauden alussa				
Bokföringsvärde vid räkenskapsperiodens början	644,8	521,8	240,7	271,0
Lisäykset (hankintameno)				
Ökningar (anskaffningsutgift)	98,2	90,3	70,8	81,7
Katettu varauksilla, investointiavustuksilla yms. Täckta med reserveringar, investeringsbidrag o.d.	-2,3	-1,0	-2,9	-0,4
Vähennykset (luovutushinta, muu vastike)				
Minskingar (överlåtelsepris, övrigt vederlag)	-37,2	-24,0	-16,4	-9,9
Myyntivoitto/-tappio tai vastaava Försäljningsvinst/-förlust eller dylik	0,2	-1,5	0,5	2,0
Poistot				
Avskrivningar	-80,4	-63,6	-33,9	-40,5
Arvonkorotukset tilikauden aikana (peruutukset miinus-merkkisinä)				
Värdeförhöjningar under räkenskapsperioden (annullering med minusförtecken)	0,5	-1,0	-	-0,5
Kirjanpitoarvo tilikauden lopussa				
Bokföringsvärde vid räkenskapsperiodens slut	623,9	521,0	258,9	303,4
siitä arvonkorotukset tilikauden lopussa därav värdeförhöjningar vid räkenskapsperiodens slut	3,4	7,2	-	3,3

5. Tunnuslukuja ja muita eriä: Mainostoimistot
Nyckeltal och övriga poster: Reklambyråer

	1991	1992	1993
Laajuus			
Omfattning			
Myyntikate Försäljningsbidrag, milj.mk	1 380,6	1 075,9	1 037,5
Jalostusarvo Förädlingsvärde, milj.mk	1 045,5	824,3	799,1
Henkilöstö Personal	4 235	3 664	3 417
Tehokkuus			
Effektivitet, 1000 mk			
Liikevaihto / henkilöstö Omsättning / personal	1 141,9	937,1	990,0
Myyntikate / henkilöstö Försäljningsbidrag / personal	326,0	293,6	303,6
Palkat / henkilöstö Löner / personal	147,7	134,0	131,5
Palkat ja muut henkilöstökulut / henkilöstö Löner och övriga personalkostnader / personal	190,2	173,2	170,6
Jalostusarvo / henkilöstö Förädlingsvärde / personal	246,9	225,0	233,9
Kulurakenne, % myyntikatteesta			
Kostnadsstruktur i % av försäljningsbidrag			
Kiinteät palkat Fasta löner	42,7	43,6	41,3
Kiinteät palkat ja muut henkilöstökulut Fasta löner och övriga personalkostnader	55,4	56,7	54,0
Leasing-vuokrat Leasinghyror	3,9	4,2	2,8
Muut vuokrat Övriga hyror	10,8	11,7	10,1
Poistot Avskrivningar	3,6	3,9	4,2
Välittömät verot Direkta skatter	1,9	1,5	2,0
Kannattavuus, % myyntikatteesta			
Lönsamhet i % av försäljningsbidrag			
Käyttökate-% Driftsbidrag i %	5,6	4,1	10,1
Rahoitustulos-% Finansieringsresultat i %	1,3	-0,5	4,6
Kokonaistulos-% Totalresultat i %	-0,9	-5,5	2,0
Sijoitetun pääoman tuotto-% Avkastnings-% på investerat kapital	7,8	4,3	13,6

5. Tunnuslukuja ja muita eriä: Mainostoimistot
Nyckeltal och övriga poster: Reklambyråer

	1991	1992	1993
Rahoitus			
Finansiering, %			
Nettokorot / myyntikate			
Räntor (netto) / försäljningsbidrag	-1,9	-2,3	-1,9
Kokonaisvelat ./ ennakkomaksut / myyntikate			
Skulder totalt ./ förskottbetalningar/ försäljningsbidrag	67,4	71,3	65,1
Omavaraisuusaste			
Soliditet	25,7	22,1	27,0
Quick ratio	1,4	1,4	1,5
Investoinnit			
Investeringar, %			
Nettoinvestoinnit / myyntikate			
Nettoinvesteringar / försäljningsbidrag	0,2	2,0	0,7
Rahoitustulos / investoinnit			
Finansieringsresultat / investeringar	26,7	neg.	117,3
Vausten muutos / myyntikate			
Förändring av reserveringar / försäljningsbidrag			
Investointivaraus			
Investeringsreservering	0,4	0,8	1,1

Tunnusluvut – Nyckeltal

Jalostusarvo	= Käyttökate + kiinteät palkat ja muut henkilöstökulut + vuokrat
Förädlingsvärde	Driftsbidrag + fasta löner och övriga personalkostnader + hyror
Rahoitustulos	= Käyttökate + rahoitustuotot ja -kulut ./ oikaistut verot
Finansieringsresultat	Driftsbidrag + finansieringsintäkter och -kostnader ./ korrigerade skatter
Kokonaistulos	= Rahoitustulos ./ poistot + muut satunnaistuotot ja -kulut
Totalresultat	Finansieringsresultat ./ avskrivningar + övriga oregelbundna intäkter och kostnader
Sijoitetun pääoman tuotto-%	= Tulos rahoituserien jälkeen + korkokulut + muut vieraan pääoman kulut / korollinen vieras pääoma + oma pääoma + varaukset + arvostuserät
Avkastnings-% på investerat kapital	Resultat efter finansieringsposter + räntekostnader + övriga kostnader för främmande kapital / räntebelagt främmande kapital + eget kapital + reserveringar + värderingsposter
Omavaraisuusaste	= Oma pääoma + varaukset + arvostuserät / vastattavaa yhteensä ./ ennakkomaksut
Soliditet	Eget kapital + reserveringar + värderingsposter / passiva sammanlagt ./ förskottbetalningar
Quick ratio	= Rahoitusomaisuus / lyhytaikainen vieras pääoma ./ ennakkomaksut
	Finansieringstillgångar / kortfristigt främmande kapital ./ förskottbetalningar

6. Tuloslaskelma: Mainostoimistot
Resultaträkning: Reklambyråer

	1993	
	Milj.mk	%
Liikevaihto		
Omsättning	3 383,0	100,0
Liiketoiminnan muut tuotot		
Rörelsens övriga intäkter	0,2	0,0
Muuttuvat kulut:		
Rörliga kostnader:		
Ostot		
Inköp	-2 300,5	-68,0
Palkat		
Löner	-20,7	-0,6
Muut henkilöstökulut		
Övriga personalkostnader	-1,9	-0,1
Muut muuttuvat kulut		
Övriga rörliga kostnader	-19,7	-0,6
Varastojen muutos, aliarvostamaton ¹		
Förändring i lager, icke nedskrivna	-2,8	-0,1
Muuttuvat kulut yhteensä		
Rörliga kostnader sammanlagt	-2 345,6	-69,3
Myyntikate		
Försäljningsbidrag	1 037,5	30,7
Kiinteät kulut:		
Fasta kostnader:		
Palkat		
Löner	-428,7	-12,7
Muut henkilöstökulut		
Övriga personalkostnader	-131,7	-3,9
Leasing-vuokrat		
Leasinghyror	-29,5	-0,9
Muut vuokrat		
Övriga hyror	-104,9	-3,1
Muut kiinteät kulut		
Övriga fasta kostnader	-238,4	-7,0
Kiinteät kulut yhteensä		
Fasta kostnader sammanlagt	-933,2	-27,6
Käyttökate		
Driftsbidrag	104,3	3,1
Poistot		
Avskrivningar	-43,6	-1,3
Liiketulos		
Rörelseresultat	60,7	1,8
Korkotuotot		
Ränteutäkter	13,6	0,4
Osingot ja osuuskorot		
Dividender och andelsräntor	0,1	0,0
Muut rahoitustuotot		
Övriga finansieringsintäkter	1,4	0,0
Korkokulut		
Räntekostnader	-32,8	-1,0
Muut vieraan pääoman kulut		
Övriga kostnader för främmande kapital	-16,3	-0,5
Rahoitustuotot ja -kulut yhteensä		
Finansieringsintäkter och -kostnader sammanlagt	-33,9	-1,0

¹ Lisäys +, vähennys -
Ökning +, minskning -

6. Tuloslaskelma: Mainostoimistot
Resultaträkning: Reklambyråer

	1993	
	Milj.mk	%
Tulos rahoituserien jälkeen Resultat efter finansieringsposter	26,7	0,8
Käyttöomaisuuden myyntivoitot Försäljningsvinst av anläggningstillgångar	1,1	0,0
Käyttöomaisuuden arvonalennukset (lisäpoistot) Värdesänkningar av anläggningstillgångar (tilläggsavskrivningar)	-1,0	-0,0
Saadut konserniavustukset Erhållna koncernbidrag	14,7	0,4
Maksetut konserniavustukset Betalda koncernbidrag	-4,1	-0,1
Muut tuotot ja kulut Övriga intäkter och kostnader	5,3	0,2
Tulos ennen varauksia ja veroja Resultat före reserveringar och skatter	42,7	1,3
Poistoero Avskrivningsdifferens	-0,1	-0,0
Varausten muutos: ¹ Förändring av reserveringar:		
Investointivaraus Investeringsreservering	11,7	0,3
Luottotappiovaraus Kreditförlustrreservering	4,0	0,1
Muut varaukset Övriga reserveringar	13,8	0,4
Varausten muutos yhteensä Förändring av reserveringar sammanlagt	29,5	0,9
Välittömät verot: Direkta skatter:		
Välittömät verot/veronpalautukset Direkta skatter/skatteåterbäring	-22,2	-0,7
Omasta pääomasta katetut verot Skatter täckta med eget kapital	1,2	0,0
Veronpalautusten siirrot omaan pääomaan Överföring av skatteåterbäring mot eget kapital	-	-
Välittömät verot yhteensä Direkta skatter sammanlagt	-21,0	-0,6
Tilikauden tulos Räkenskapsperiodens resultat	51,2	1,5

¹ Lisäys -, vähennys +
Ökning -, minskning +

7. Tase: Mainostoimistot

Balans: Reklambyråer

	1993	
	Milj.mk	%
Vastaavaa		
Aktiva		
Rahoitusomaisuus:		
Finansieringstillgångar:		
Rahat ja pankkisaamiset		
Kassa och banktillgodohavanden	112,4	12,1
Myyntisaamiset		
Försäljningsfordringar	245,3	26,4
Lainasaamiset		
Lånefordringar	150,6	16,2
Ennakkomaksut		
Förskottsbetalningar	3,6	0,4
Siirtosaamiset		
Resultatregleringar	72,7	7,8
Muut rahoitusvarat		
Övriga finansieringstillgångar	30,3	3,3
Rahoitusomaisuus yhteensä		
Finansieringstillgångar sammanlagt	615,0	66,1
Vaihto-omaisuus (aliarvostamaton):		
Omsättningstillgångar (icke nedskrivna):		
Keskeneräiset suunnittelutyöt		
Halvfärdiga planeringsarbeten	4,0	0,4
Muu vaihto-omaisuus		
Övriga omsättningstillgångar	19,8	2,1
Vaihto-omaisuus yhteensä		
Omsättningstillgångar sammanlagt	23,8	2,6
Käyttöomaisuus ja muut pitkävaikutteiset menot		
Anläggningstillgångar och övriga utgifter med		
lång verkningstid:		
Käyttöomaisuuden keskeneräiset työt ja ennakkomaksut		
Halvfärdiga arbeten och förskottsbetalningar		
för anläggningstillgångar	-	-
Tontit, maa- ja vesialueet		
Tomter, jord- och vattenområden	6,2	0,7
Rakennukset ja rakennelmat		
Byggnader och konstruktioner	9,7	1,0
Koneet, kalusto ja kuljetusvälineet		
Maskiner, inventarier och transportmedel	115,9	12,5
Muut aineelliset hyödykkeet		
Övriga materiella tillgångar	2,6	0,3
Osakkeet ja osuudet		
Aktier och andelar	108,6	11,7
Aineettomat oikeudet		
Immateriella rättigheter	1,8	0,2
Muut pitkävaikutteiset menot		
Övriga utgifter med lång verkningstid	38,9	4,2
Käyttöomaisuus ja muut pitkävaikutteiset menot yhteensä		
Anläggningstillgångar och övriga utgifter med lång		
verkningstid sammanlagt	283,7	30,5
Muut pitkäaikaiset sijoitukset		
Övriga långfristiga placeringar	2,7	0,3
Arvostuserät		
Värderingsposter	5,7	0,6
Vastaavaa yhteensä		
Aktiva sammanlagt	931,0	100,0

7. Tase: Mainostoimistot
Balans: Reklambyråer

	1993	
	Milj.mk	%
Vastattavaa		
Passiva		
Lyhytaikainen vieras pääoma:		
Kortfristigt främmande kapital:		
Ostovelat		
Leverantörsskulder	183,6	19,7
Ennakkomaksut		
Förskottsbetalningar	5,2	0,6
Siirtovelat		
Resultatregleringar	125,8	13,5
Rahoitusvekselit		
Finansieringsväxlar	0,3	0,0
Pitkääikaisten lainojen seuraavan vuoden lyhennykset		
Följande års amortering av långfristiga lån	15,9	1,7
Muut lyhytaikaiset velat		
Övriga kortfristiga skulder	71,9	7,7
Lyhytaikainen vieras pääoma yhteensä		
Kortfristigt främmande kapital sammanlagt	402,6	43,2
Pitkääikainen vieras pääoma:		
Långfristigt främmande kapital:		
Lainat rahoituslaitoksilta		
Lån av penninginrättningar	134,4	14,4
Eläkelainat		
Pensionslån	80,9	8,7
Muut pitkäaikaiset velat		
Övriga långfristiga skulder	63,0	6,8
Pitkääikainen vieras pääoma yhteensä		
Långfristigt främmande kapital sammanlagt	278,3	29,9
Arvostuserät		
Värderingsposter	-	-
Pakolliset varaukset		
Obligatoriska reserveringar	-	-
Varaukset:		
Reserveringar:		
Investointivaraus		
Investeringsreservering	13,4	1,4
Luottotappiovaraus		
Kreditförlustrreservering	0,1	0,0
Muut varaukset		
Övriga reserveringar	67,2	7,2
Kertynyt poistoero		
Akkumulerad avskrivningsdifferens	1,4	0,2
Varaukset yhteensä		
Reserveringar sammanlagt	82,1	8,8

	1993	
	Milj.mk	%
Oma pääoma:		
Eget kapital:		
Osake- tai osuuspääoma tai yhtiömiesten sijoittama kiinteä pääoma Aktie- eller andelskapital eller fast kapital som bolagsmännen placerat	87,7	9,4
Osakeanti (rekisteröimätön osakepääoma) Aktieemission (oregistrerat aktiekapital)	1,2	0,1
Vararahasto Reservfond	14,5	1,6
Arvonkorotusrahasto Värdförhöjningsfond	2,0	0,2
Muu oma pääoma/pääomanvajaus Övrigt eget kapital/kapitalunderskott	11,3	1,2
Tilikauden tulos Räkenskapsperiodens resultat	51,2	5,5
Oma pääoma yhteensä Eget kapital sammanlagt	167,9	18,0
Vastattavaa yhteensä Passiva sammanlagt	931,0	100,0
Korollinen vieras pääoma Räntebelagt främmande kapital	308,7	

8. Käyttöomaisuus: Mainostoimistot Anläggningstillgångar: Reklambyråer

1 000 000 mk	Koko käyttö- omaisuus yhteensä	Rakennukset ja rakennelmat	Koneet, kalusto ja kuljetus- välineet
	Anläggnings- tillgångar sammanlagt	Byggnader och konstruktioner	Maskiner, inven- tarier och transportmedel
Kirjanpitoarvo tilikauden alussa Bokföringsvärde vid räkenskapsperiodens början	321,6	10,7	133,6
Lisäykset (hankintameno) Ökningar (anskaffningsutgift)	41,1	0,0	30,1
Katettu varauksilla, investointiavustuksilla yms. Täckta med reserveringar, investeringsbidrag o.d.	-0,8	-	-0,8
Vähennykset (luovutushinta, muu vastike) Minskningar (överlåtelsepris, övrigt vederlag)	-33,4	-0,7	-13,4
Myyntivoitto/-tappio tai vastaava Försäljningsvinst/-förlust eller dylik	-0,0	-	-0,0
Poistot Avskrivningar	-44,6	-0,3	-33,5
Arvonkorotukset tilikauden aikana (peruutukset miinus-merkkisinä) Värdeförhöjningar under räkenskapsperioden (annullering med minusförtecken)	-0,0	-	
Kirjanpitoarvo tilikauden lopussa Bokföringsvärde vid räkenskapsperiodens slut	283,7	9,7	115,9
siitä arvonkorotukset tilikauden lopussa därav värdeförhöjningar vid räkenskapsperiodens slut	1,2		

00022 TILASTOKESKUS
00022 STATISTIKCENTRALEN

Liikkeenhoidon palveluiden tilinpäätöstilasto

Bokslutsstatistik över företagsledningstjänster 1993

SVT Suomen Virallinen Tilasto
Finlands Officiella Statistik
Official Statistics of Finland

Statistics Finland

Enterprises
1994:19

Tiedustelut - Förfrågningar:

Annamari Pajunen
Samuli Rikama
Arja Winter
(90) 17 341

Myynti:

Försäljning:

Hinta – Pris

Julkaisujen myynti / 3B
00022 TILASTOKESKUS
Puh. (90) 1734 2011

Publikationsförsäljning / 3B 70 mk
00022 STATISTIKCENTRALEN
Tfn (90) 1734 2011

ISSN 0784-8463
= Yritykset
ISSN 1235-1350