

# tilastotiedotus statistisk rapport

Tilastotieto  
Statistisk rapport

ISSN 0355-2322

Tilastokeskus  
Statistikcentralen  
Central Statistical Office of Finland

# 1982

Tiedustelut - Förfrågningar

Päiväys - Datum

Sarja ja nro - Serie och nr

Tuulikki Lund  
Kerttu Helin  
Margarita Siponen  
Puh. (90) 58001

26.4.1982

RT 1982:13

RAHOITUS  
FINANSIERING

PANKIT JA KIINNITYSLUOTTOLAITOKSET  
1981, joulukuu

Suomen Pankki  
Postipankki  
Liikepankit  
Kiinnitysluottopankit ja -laitokset  
Säästöpankit  
Osuuspankit

## SISÄLLYSLUETTELO

Sivu

Johdanto		I
Katsaus		III
I	Suomen Pankin tila 31.12.1981 1 000 mk, ja sen muutokset edelliseen kuukauteen ja edellisen vuoden vastaavaan kuukauteen verrattuna %	1
II	Postipankin tila 31.12.1981 1 000 mk, ja sen muutokset edelliseen kuukauteen ja edellisen vuoden vastaavaan kuukauteen verrattuna %	3
III	Liikepankkien tila pankeittain 31.12.1981 1 000 mk	4
IV	Liikepankkien tila 31.12.1981 1 000 mk, ja sen muutokset edelliseen kuukauteen ja edellisen vuoden vastaavaan kuukauteen verrattuna %	6
V	Kiinnitysluottopankkien ja -laitosten tila 31.12.1981 1 000 mk, ja sen muutokset edelliseen kuukauteen ja edellisen vuoden vastaavaan kuukauteen verrattuna %	8
VI	Talletukset Postipankissa vaateittain 31.12.1981 1 000 mk	9
VII	Talletukset liikepankeissa vaateittain 31.12.1981 1 000 mk	10
VIII	Talletukset säästö- ja osuuspankeissa vaateittain 31.12.1981 1 000 mk	11
IX	Talletuspankkien ottolainaus yhteensä vaateittain 31.12.1981 1 000 mk, ja %-muutos edellisen vuoden vastaavasta kuukaudesta	12
X	Postipankin antolainaus vaateittain 31.12.1981 1 000 mk	13
XI	Liikepankkien antolainaus vaateittain 31.12.1981 1 000 mk	14
XII	Säästö- ja osuuspankkien antolainaus vaateittain 31.12.1981 1 000 mk	15
XIII	Talletuspankkien antolainaus yhteensä vaateittain 31.12.1981 1 000 mk, ja %-muutos edellisen vuoden vastaavasta kuukaudesta	16
XIV	Kiinnitysluottopankkien ja -laitosten antolainaus vaateittain 31.12.1981 1 000 mk	17
LIITE 1:	Selvitys pankkitilastoissa käytetystä terminologiasta	18
LIITE 2:	Suomi-Englanti termiluettelo	19

## JOHDANTO

## A. Tilaston eri taulukkojen välinen vertailtavuus

Tilastokeskus julkaisee pankkikohtaiset tiedot (taulukot II ja III) samansisältöisinä ja samoilla nimikkeillä kuin pankit itse ne päivälehdissä julkaisevat. Pankkikohtaiset tiedot eivät kaikilta osin ole vertailukelpoisia rahalaitosryhmäkohtaisiin tietoihin, koska pankkikohtaisten tietojen julkistamista rajoittavat tietojen salassapitomääräykset. Pankkikohtaiset tiedot on kuitenkin sisällytetty oheiseen julkaisuun tiedonkäyttäjien toivomuksesta, jotta pankkeja koskevat kuukausittaiset tiedot löytyisivät samasta julkaisusta.

Liikepankkien ja kiinnitysluottopankkien ja -laitosten rahalaitosryhmäkohtaiset tilat (taulukot IV ja V) ja pankkien neljännesvuositilaston säästö- ja osuuspankkien tilatiedot ovat keskenään vertailukelpoisia. Näissä taulukoissa, kuten myös anto- ja ottolainautaulukoissa, käytetään käsitteitä "rahalaitokset" ja "rahoituslaitokset" (ks. Tilastokeskuksen käsikirjoja n:o 5, Institutionaalisten sektoreiden luokitus) sekä ns. suppeaa yleisö-käsitettä.

Kuukausitilaston taulukot III ja IV eroavat toisistaan mm:

## 1. Tilan (taseen) loppusumma

Taulukossa III liikepankit nettouttavat joitakin tilan lopussa olevia tulo- ja menoeriä, jolloin yhteenlasketun tilan loppusumma on pienempi kuin ryhmäkohtaisen tilan. Joulukuussa ei tätä eroa esiinny. Silloin tilikautta koskevat tuotot ja kulut esitetään tuloslaskelmassa. Seuraavalle tilikaudelle siirtyvät saamiset ja velat esitetään tilassa siirtosaamisina ja siirtovelkoina, joita ei nettouteta.

## 2. Luotot ja talletukset

Pankit sisällyttävät kumpaankin erään myös muiden rahoituslaitosten (pl. kiinnitysluottopankit) saamat luotot ja näiden talletukset, jolloin vastaava anto- ja ottolainautaulun käsite "yleisö" on sisällöltään suppeampi. Muut rahoituslaitokset julkaistaan erillisissä anto- ja ottolainautauluissa omana luotonsaaja- ja tallettajasektorinaan. Tällöin näihin tietoihin sisältyvät myös kiinnitysluottopankkien vastaavat tiedot.

Kohdat 1 ja 2 koskevat myös Postipankin tilataulukkoa (taulukko II).

## B. Julkaisutaulukoissa käytetyt symbolit

..	Tietoa ei ole saatavissa
0	Tietoa ei ole (tietokonetauluissa IV ja V) tai tieto pienempi kuin käytetty yksikkö
0.0	Ei muutosta (tietokonetauluissa) tai muutos alle käytetyn yksikön
-	Tietoa ei ole
(X)	Prosenttimuutos suurempi kuin 999.9%
(Y)	Nimikettä ei ole vertailuajankohtana
(Z)	Nimikkeellä ei ole ollut tietoa vertailuajankohtana; muutos häretön

## C. Muita julkaisun sisältöä ja rakennetta koskevia seikkoja

Kaikkissa anto- ja ottolainastaulukoissa esitetään joidenkin tietojen osalta nettomääräiset muutokset. Tämä koskee lähinnä tietoja, joiden osalta ei bruttomääräisiä vaihtotietoja ole saatavissa. Tällöin nettomuutos esitetään esim. nostettu/maksettu-sarakkeiden välissä varustettuna etumerkillä, joka osoittaa nettomuutoksen suunnan.

Pankkien ja kiinnitysluottolaitosten kesäkuun julkaisu sisältää pidemmän ajanjakson yhteenvetotaulukkoja ja joulukuun julkaisu sisältää em. lisäksi myös pidemmän aikavälin kuvia.

Joulukuun kuukausitilaston liitteenä julkaistaan myös suomi-englanti termiluetelo sekä selvitys pankkitilastoissa käytetystä terminologiasta.

## D. Tarkasteleuajankohdan talouspoliittisia tapahtumia

## Anto- ja ottolainauskorot ja tilityypit (K)

Helmikuun 1980 alusta sovellettiin uusia talletuskorkoja. Shekkitileille maksettiin tästä lähtien korkoa 2 prosenttia. Muiden talletustilien korkoja korotettiin 0,75 prosentilla.

Vuoden 1981 aikana talletuskorot pysyivät ennallaan.

## Keskuspankkirahoitus (L)

Helmikuun 1980 alusta lähtien liikepankkien peruskorkoisten keskuspankkiluotto-kiintiöiden yhteismäärää korotettiin 200 milj. markasta 1 000 milj. markkaan. Samalla poistettiin liikepankkien päiväluotto-oikeuksien ehdottomat ylärajat. Helmikuun alusta poistettiin myös mahdollisuus obligaatioiden termiinkauppoihin.

Kesäkuun 1980 alusta lähtien liikepankkien peruskorkoisten keskuspankkiluottokiintiöiden yhteismäärää alennettiin 100 milj. markalla 900 milj. markkaan.

Elokuun 1980 alusta lähtien liikepankkien peruskorkoisten keskuspankkiluotto-kiintiöiden yhteismäärää alennettiin 200 milj. markalla 700 milj. markkaan.

17.11.1980 tuli voimaan Suomen Pankin ja rahalaitosten välillä tehty sopimus käteisvaraluotosta. Tämän mukaan rahalaitos voi saada Suomen Pankista luottoa hallussaan pitämiensä kotimaisten setelien ja metallirahan määrän verran. Käteisvaraluotto esiintyy rahalaitoksen taseessa velkana Suomen Pankille ja vastaavasti vara-puolella kassan erässä Suomen raha. (Huom! käteisvaraluottoa ei voida rinnastaa muuhun keskuspankkirahoitukseen.)

Joulukuun 1980 alusta lähtien liikepankkien peruskorkoisten keskuspankkiluottokiintiöiden yhteismäärää alennettiin 100 milj. markalla 600 milj. markkaan.

23.12.1980 Suomen Pankki päätti alentaa liikepankkien keskuspankkiluoton kiintiöitä tammikuun 1981 ajaksi 10 prosentilla 540 milj. markkaan.

Helmikuun 1981 alusta lähtien keskuspankkiluoton kiintiöiden yhteismäärää korotettiin 600 milj. markkaan.

Suomen Pankki nosti päiväluottokorkoa puolella prosenttiyksiköllä 11,5 prosenttiin elokuun 5. päivästä 1981 lähtien.

## Kassavarantotalletus

8.3.1979 rahalaitokset allekirjoittivat Suomen Pankin kanssa kassavarantotalletusvelvollisuuden sopimuksen. Rahalaitosten kassavarantotalletusvelvollisuus määriteltiin huhtikuussa 0,2 %:ksi huhtikuun lopun talletuskannasta. Talletusvelvollisuutta korotettiin vuoden 1979 aikana 8 kertaa. Joulukuun lopun talletuskannasta talletusvelvollisuus oli 3,2 %:ia.

26.2.1980 kassavarantotalletusvelvollisuutta korotettiin 3,4%:iin helmikuun lopun talletuskannasta.

28.3.1980 kassavarantotalletusvelvollisuutta korotettiin 3,6 %:iin maaliskuun lopun talletuskannasta.

23.4.1980 kassavarantotalletusvelvollisuutta korotettiin 3,8 %:iin huhtikuun lopun talletuskannasta.

29.7.1980 kassavarantotalletusvelvollisuutta korotettiin 4,2 %:iin heinäkuun lopun talletuskannasta.

26.11.1980 kassavarantotalletusvelvollisuutta korotettiin 4,6 %:iin marraskuun lopun talletuskannasta.

7.4.1981 kassavarantotalletusvelvollisuutta alennettiin 4,0 %:iin maaliskuun lopun talletuskannasta.

7.4.1981 kassavarantotalletusvelvollisuutta alennettiin 3,6 %:iin huhtikuun lopun talletuskannasta.

21.5.1981 kassavarantotalletusvelvollisuutta alennettiin 3,0 %:iin toukokuun lopun talletuskannasta.

Kassavarantotalletusvelvollisuus ei muuttunut enää vuoden 1981 aikana.

## KATSAUS

Katsauksiin sisältyviin kuvioihin on merkitty symboli (L) kuvaamaan liikepankkien luottokiintiöissä tapahtuneita muutoksia ja symboli (K) kuvaamaan korkotason tai -ehtojen muutoksia. Luettelo näistä toimenpiteistä sisältyy johdanto-osaan.

Asetelmissä ei ole niinkään pyritty kuvaamaan yleisön anto- ja ottolainausa (pl. muut rahoituslaitokset) vaan eri talletustileille kertyneitä talletuksia ja eri luottotyyppeinä annettuja luottoja. Tällöin niihin sisältyy myös muiden rahoituslaitosten ao. vaateet (ei kuitenkaan rahalaitosten väliset erät).

Julkaisutaulukoissa esitetään "muut rahoituslaitokset" ja "yleisö" erillisinä sektoreina ja oheisissa yhdistelmätaulukoissa nämä on yhdistetty talletus- ja luottotyypeittäin. Tällöin tallettajat ja luotonantajat ovat samat kuin esim. anto- ja ottolainausatilastossa.

Katsauksessa käytettyjen käsitteiden tarkennuksia:

Talletuspankit:	liikepankit, osuuspankit, säästöpankit ja Postipankki
Yleisö:	muut kuin rahoituslaitokset ja valtio
Muut rahoituslaitokset	vakuutuslaitokset, luotto-osakeyhtiöt, luottokaupan rahoituslaitokset, palveluluottolaitokset, panttikonttorit, ym. vastaavat rahoituslaitokset
Kotimainen anto- ja ottolainaus	kotimainen markkamääräinen ja kotimainen ulkomaan rahan määräinen anto- ja ottolainaus

## YLEISKEHITYS RAHAMARKKINOILLA VUONNA 1981

Rahamarkkinoiden yleiskuva oli vuonna 1981 edellisvuotista keveämpi. Rahamarkkinoiden kireys tosin jatkui vielä vuoden alkupuolella. Keväällä Suomen Pankki kevensi rahapolitiikan peruslinjaansa vapauttamalla kassavarantotalletuksia sekä alentamalla päiväluottokorkoa. Kassavarantotalletusvelvollisuutta alennettiin vuoden 1981 aikana useaan otteeseen. Myös valuuttavarannon kasvu vaikutti keventävästi rahamarkkinoihin.

Inflaatio jatkui edelleen nopeana alkuvuoden heiketen vasta vuoden loppua kohden.

Syksyllä Suomen Pankki tiukensi jälleen keskuspankkirahoituksen ehtoja kiristäen näin rahamarkkinoita. Vuoden lopussa rahamarkkinat olivat kuitenkin suhteellisen keveät.

Pankkien kotimainen ottolainaus kehittyi jonkin verran edellisvuotista suotuisemmin. Shekkitalien kehitys oli selvästi edellisvuotista parempi. Sen sijaan pitkäaikaiset talletustilit kehittyivät edellisvuotista hitaammin.

Vuoden ensimmäisinä kuukausina kotimainen antolainaus kasvoi verraten hitaasti. Kokonaisuudessaan luotonanto oli edellisvuotista hitaampaa, vaikka se vuoden loppua kohti jonkin verran nopeutuikin.

## Antolainaus

Talletuspankkien kotimainen antolainaus kasvoi vuoden 1981 aikana 12 536 milj.markalla, 15 prosentilla, 96 781 milj.markkaan. Kasvusta ajoittui loppuvuoteen 6 705 milj.markkaa, eli runsaat 7 prosenttia.

- Shekki- ja postisiirtoluotot vähenivät vuoden 1981 loppupuolella kesäkuuhun verrattuna yli 400 milj.markalla. Niiden kasvu edellisen vuoden loppuun verrattuna oli runsaat 300 milj.markkaa. Shekki- ja postisiirtoluottoja oli vuoden lopussa 3 017 milj.markkaa.
- Vekselit kasvoivat vuoden 1981 aikana n. 300 milj.markkaa edellisvuotista hitaammin. kasvusta, 500 milj.markasta, ajoittui vuoden loppupuoliskolle vajaat 400 milj.markkaa. Vekselikanta oli vuoden päättyessä 7 807 milj.markkaa.
- Korkotukilainat kasvoivat vuoden aikana vajaalla 10 prosentilla 5 892 milj.markkaan. Kasvu oli 3 prosenttiyksikköä edellisvuotista pienempi. Kasvusta ajoittui yli puolet vuoden loppupuoliskolle.
- Talletuspankit välittivät valtion lainoja 14 prosenttia enemmän kuin vuotta aikaisemmin. Lainakanta oli vuoden lopussa 4 168 milj.markkaa.
- Ulkomaan rahan määräiset luotot lisääntyivät vuoden aikana 11 prosentilla, 1 067 milj.markalla, 11 061 milj.markkaan. Kasvusta ajoittui yli 700 milj.markkaa vuoden alkupuoliskolle.

## Ottolainaus

Talletuspankkien kotimainen ottolainaus kasvoi vuoden 1981 aikana 11 853 milj.markalla, 16 prosentilla, 88 026 milj.markkaan. Kasvusta ajoittui loppuvuoteen runsaat 8 prosenttia eli 6 967 milj.markkaa.

- Shekki- ja postisiirtotilit kasvoivat vuoden 1981 aikana 12 prosenttiyksikköä nopeammin kuin vuotta aikaisemmin. Niiden vuosikasvu oli runsaat 16 prosenttia ja kanta oli vuoden lopussa 11 722 milj.markkaa. Noin 10 prosenttia kasvusta ajoittui loppuvuoteen.
- Käyttötilien vuosikasvu hidastui edellisvuotisesta n. 5 prosenttiyksikköä. Ne kasvoivat vuoden aikana 19 prosentilla 5 015 milj.markkaan. Suurin osa kasvusta ajoittui vuoden alkupuoliskolle.
- Säästö- ja karttuvilla tileillä oli talletuksia vuoden päättyessä 43 259 milj.markkaa, joka oli 4 974 milj.markkaa, 13 prosenttia, enemmän kuin vuotta aikaisemmin.
- Määräaikaís- ja irtisanomisehtoiset talletukset kasvoivat 19 prosentilla 25 468 milj.markkaan vuoden aikana. Määräaikaístalletuksista kasvoivat keskimääräistä runsaammin 24 kuukauden talletukset, 29 prosentilla 19 163 milj.markkaan. 12 kuukauden talletukset kasvoivat 6 prosenttiyksikköä edellisvuotista vähemmän ja 36 kuukauden talletusten määrä pieneni miltei 30 prosentilla 1 518 milj.markkaan.
- Valuuttatilit kasvoivat vuoden alkupuoliskolla 28 prosentilla, mutta kääntyivät loppuvuodesta laskuun. Valuuttatalletuksia oli vuoden lopussa 2 449 milj.markkaa.

## Antolainaus- ja talletusenemmyys

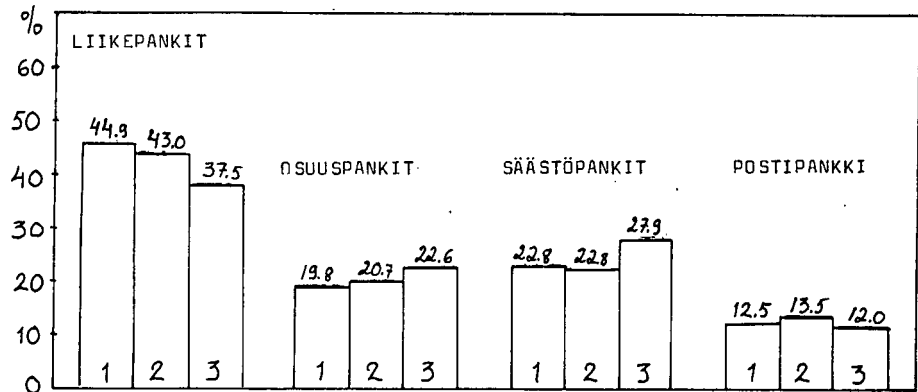
Talletuspankkien antolainausenemmyys oli vuoden 1981 päättyessä 4 588 milj.markkaa. Tämä oli 162 milj.markkaa enemmän kuin edellisen vuoden lopussa ja 580 milj.markkaa vähemmän kuin vuoden 1981 kesäkuussa.

Luku ei sisällä valtion varoista välitettyjä lainoja. Nämä on vähennetty pankkien antolainauksesta anto- ja ottolainausenemmyyttä laskettaessa sen vuoksi, että niitä ei pankki myönnä ottolainausvaroistaan/talletusvaroistaan.

Liikepankkien antolainausenemmyys oli vuoden 1981 lopussa 8 567 milj.markkaa, joka oli 603 milj.markkaa enemmän kuin vuotta aikaisemmin. Postipankin antolainausenemmyys väheni 89 milj.markalla ↑ 083 milj.markkaan.

Osuuspankeilla oli talletusenemmyyttä ↑ 670 milj.markkaa (117 milj.markkaa vähemmän kuin vuotta aikaisemmin); säästöpankeilla 3 391 milj.markkaa (469 milj.markkaa edellisvuotista enemmän).

**KUVID 1:** Talletuspankkien anto- ja ottolainauksen markkinaosuudet vuoden 1981 lopussa, %



1 = kotimainen antolainaus (pl valtion lainat)

2 = kotimainen antolainaus (ml valtion lainat)

3 = kotimainen ottolainaus

**ASETELMA 1:** Talletuspankkien kotimainen ottolainaus vuoden 1981 joulukuun lopussa

	31.12.1981	Muutos vuoden 1981 kesä-		Muutos vuoden 1980 joulu-	
	Mmk	Mmk	%	Mmk	%
Liikepankit	33 033	2 943	9,8	4 109	14,2
Osuuspankit	19 918	1 655	9,1	2 893	17,0
Säästöpankit	24 547	1 750	7,7	3 258	15,3
Postipankki	10 528	619	6,2	1 593	17,8
<b>Yhteensä</b>	<b>88 026</b>	<b>6 967</b>	<b>8,6</b>	<b>11 853</b>	<b>15,6</b>

**ASETELMA 2:** Talletuspankkien kotimainen antolainaus vuoden 1981 joulukuun lopussa

	31.12.1981	Muutos vuoden 1981 kesä-		Muutos vuoden 1980 joulu-	
	Mmk	Mmk	%	Mmk	%
Liikepankit	41 659	2 003	5,1	4 729	12,8
Osuuspankit	20 070	2 016	11,2	3 310	19,7
Säästöpankit	22 015	1 731	8,5	2 913	15,2
Postipankki	13 037	955	7,9	1 584	13,8
<b>Yhteensä</b>	<b>96 781</b>	<b>6 705</b>	<b>7,4</b>	<b>12 536</b>	<b>14,9</b>

**ASETELMA 3:** Talletuspankkien luotonotto (pl rahalaitokset) tilityypeittäin vuoden 1981 joulukuun lopussa

	31.12.1981	Muutos vuoden 1981 kesä-		Muutos vuoden 1980 joulu-	
	Mmk	Mmk	%	Mmk	%
Shekki- ja postisiirtotilit	11 722	1 071	10,1	1 667	16,6
Käyttötilit	5 015	22	0,4	803	19,1
Säästö- ja karttavat 1) tilit	43 259	3 841	9,7	4 974	13,0
Määräaikais- ja irtisanomisehtoiset tilit	25 468	2 088	8,9	4 137	19,4
Valuuttatilit	2 449	-26	-1,1	515	26,6

**ASETELMA 4:** Talletuspankkien luotonanto (pl rahalaitokset) luottotyypeittäin vuoden 1981 joulukuun lopussa

	31.12.1981	Muutos vuoden 1981 kesä-		Muutos vuoden 1980 joulu-	
	Mmk	Mmk	%	Mmk	%
Shekki- ja postisiirtotililuotot	3 017	-452	-13,0	361	13,6
Vekselit	7 807	387	5,2	509	7,0
Korkotukilainat	5 892	339	6,1	528	9,8
Valtion var. välitetyt	4 168	319	8,3	523	14,3
Tavalliset velkakirjalainat	65 839	5 812	9,7	9 577	17,0
Ulkomaan rahan määrälliset luotot x)	11 061	347	3,2	1 067	10,7

x) sisältää 1 004 mmk Investointirahaston varoista annettuja luottoja, jotka sisältyvät myös valtion varoista välitettyihin

**ASETELMA 5:** Määräaikais- ja irtisanomisehtoiset tilit talletuspankeissa vuoden 1981 joulukuun lopussa pankkiryhmittäin

	31.12.1981	Muutos vuoden 1981 kesä-		Muutos vuoden 1980 joulu-	
	Mmk	Mmk	%	Mmk	%
Liikepankit	9 909	836	9,2	1 439	17,0
Osuuspankit	6 017	553	10,1	1 118	22,8
Säästöpankit	7 754	550	7,6	1 219	18,7
Postipankki	1 788	149	9,1	361	25,3
<b>Yhteensä</b>	<b>25 468</b>	<b>2 088</b>	<b>8,9</b>	<b>4 137</b>	<b>19,4</b>

**ASETELMA 6:** Määräaikais- ja irtisanomisehtoiset tilit talletuspankeissa tilityypeittäin vuoden 1981 joulukuun lopussa

	31.12.1981	Muutos vuoden 1981 kesä-		Muutos vuoden 1980 joulu-	
	Mmk	Mmk	%	Mmk	%
1-6 kuukauden	1 140	52	4,8	30	2,7
12 kuukauden	3 647	262	7,7	401	12,4
24 kuukauden	19 163	2 092	12,3	4 340	29,3
36 kuukauden	1 518	-318	-17,3	-634	-29,5
VTA 2)	(211)	(-101)	(-32,4)	(-218)	(-50,8)
PTA	(1 307)	(-217)	(-14,2)	(-416)	(-24,1)
<b>Yhteensä</b>	<b>25 468</b>	<b>2 088</b>	<b>8,9</b>	<b>4 137</b>	<b>19,4</b>

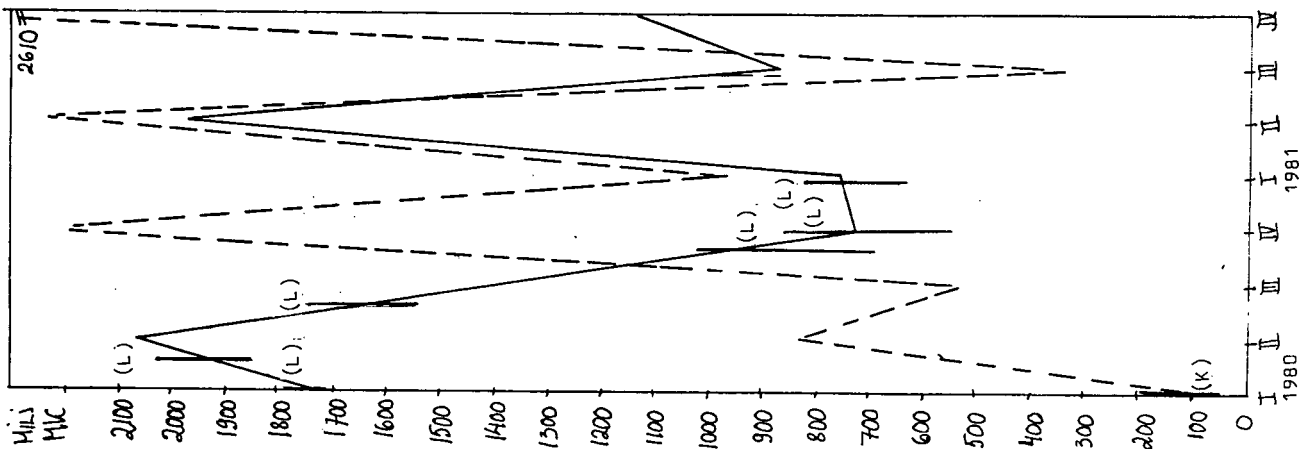
1) sisältää myös asuntosäästöpankkitilit

2) VTA=verohuojennustilit  
PTA=korkopalkkio- ja säästöpankkintilit

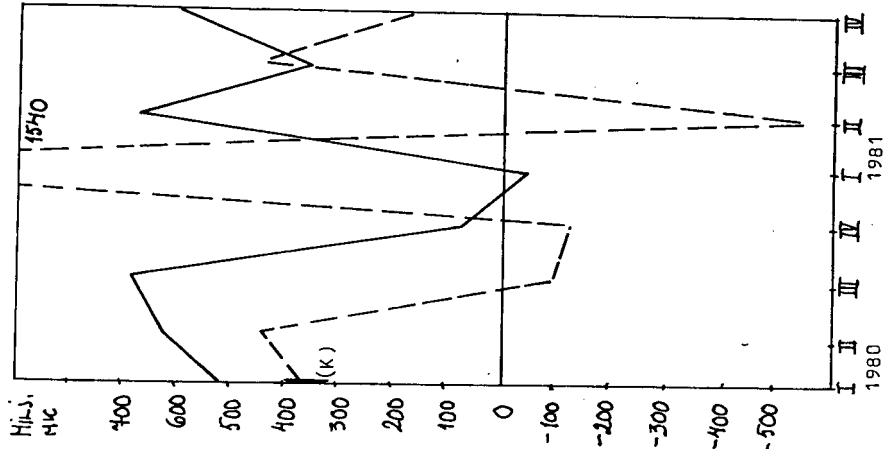
KUVIOT 2-5:

Kotimainen anto- ja  
 ottolainaus talletuspankki-  
 ryhmittäin

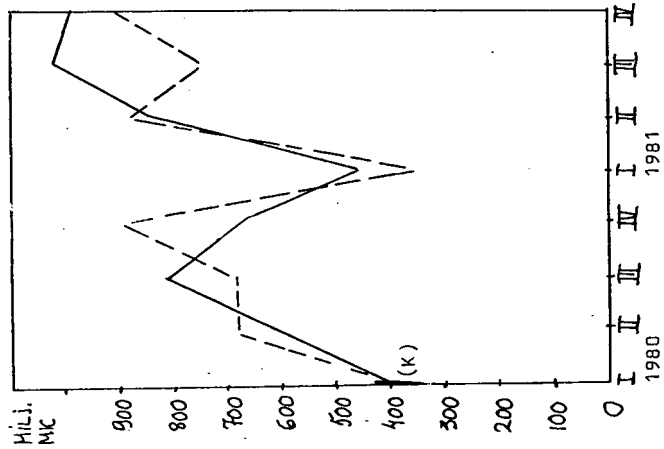
KUVIO 2: Liikepankkien kotimaisen  
 ottolainauksen (---) ja kotimaisen  
 antolainauksen (—) muutos edelli-  
 sestä neljänneksestä neljännesvuo-  
 sittain vuosina 1980-1981, milj.mk  
 (sis. muut rahoituslaitokset ja  
 yleisön)



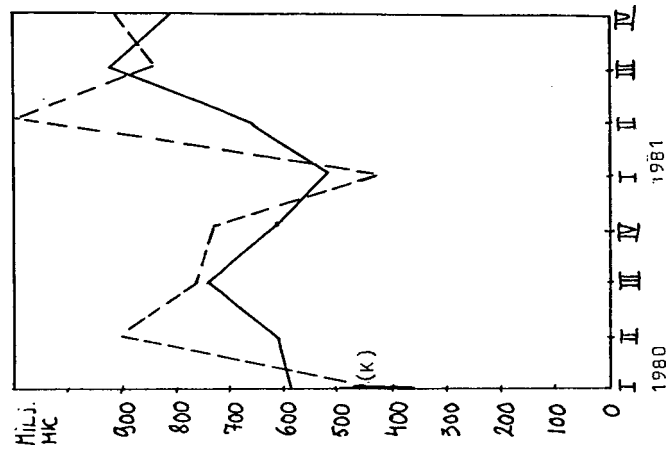
KUVIO 3: Postipankin kotimaisen  
 ottolainauksen (---) ja kotimaisen  
 antolainauksen (—) muutos edelli-  
 sestä neljänneksestä neljännesvuo-  
 sittain vuosina 1980-1981, milj.mk  
 (sis. muut rahoituslaitokset ja  
 yleisön)



KUVIO 4: Osuuspankkien kotimaisen  
 ottolainauksen (---) ja kotimaisen  
 antolainauksen (—) muutos edelli-  
 sestä neljänneksestä neljännesvuo-  
 sittain vuosina 1980-1981, milj.mk  
 (sis. muut rahoituslaitokset ja  
 yleisön)

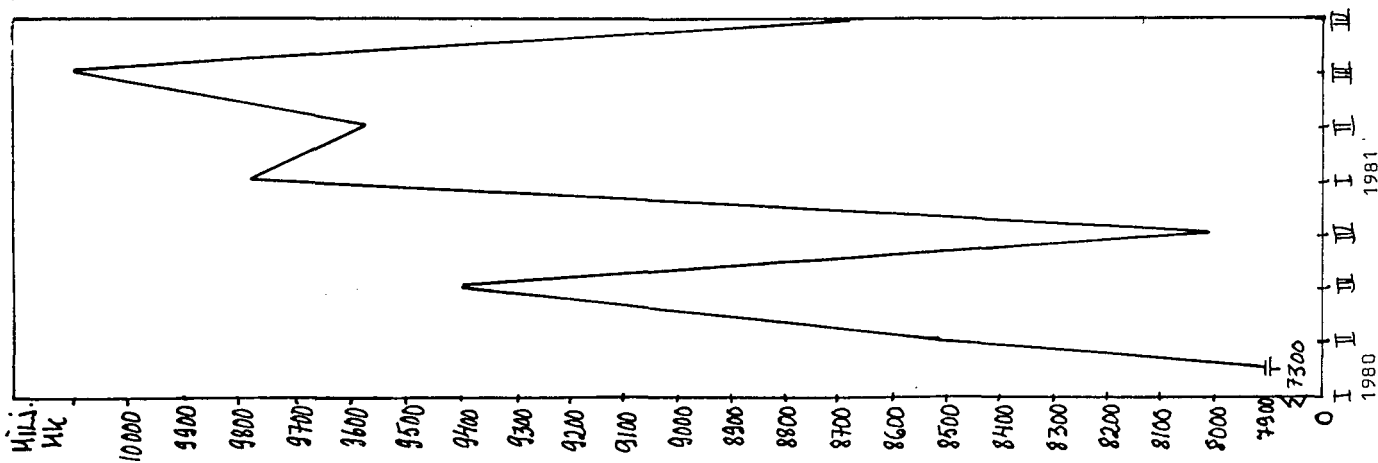


KUVIO 5: Säästöpankkien kotimaisen  
 ottolainauksen (---) ja kotimaisen  
 antolainauksen (—) muutos edelli-  
 sestä neljänneksestä neljännesvuo-  
 sittain vuosina 1980-1981, milj.mk  
 (sis. muut rahoituslaitokset ja  
 yleisön)

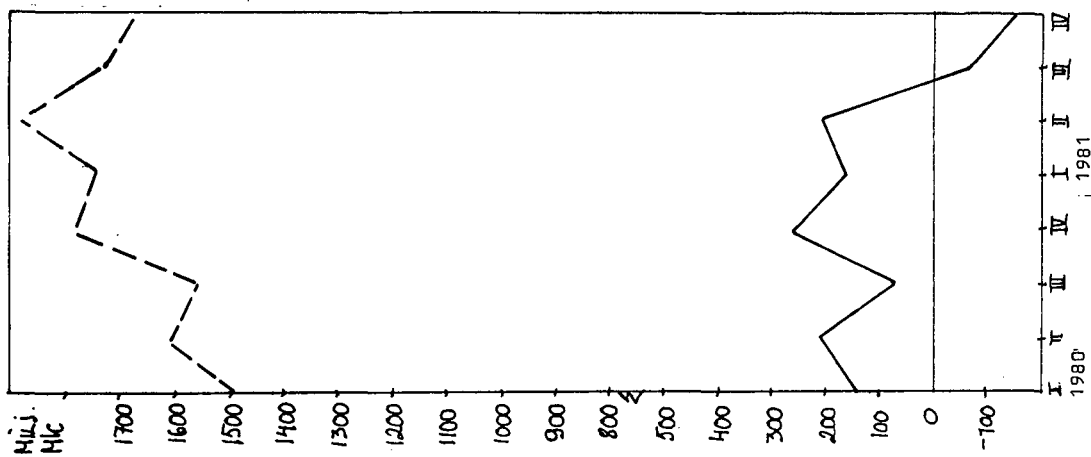


KUUIOT 6-9: Talletuspankkien antolainaus- ja talletusenemmyys talletuspankkiryhmittäin

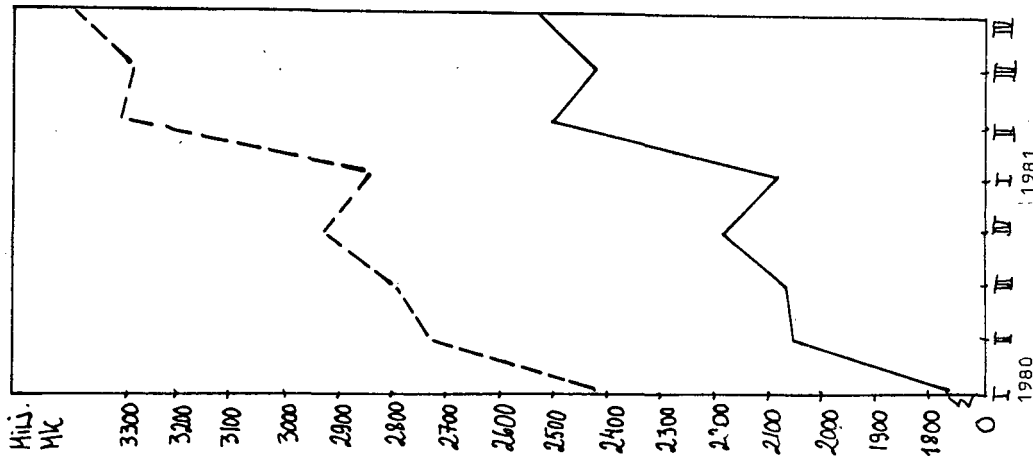
KUUIO 6: Liikepankkien antolainaus-  
enemmyys neljännesvuosittain vuosina  
1980-1981, milj.mk (kotimainen;  
muut rahoituslaitokset ja yleisö)



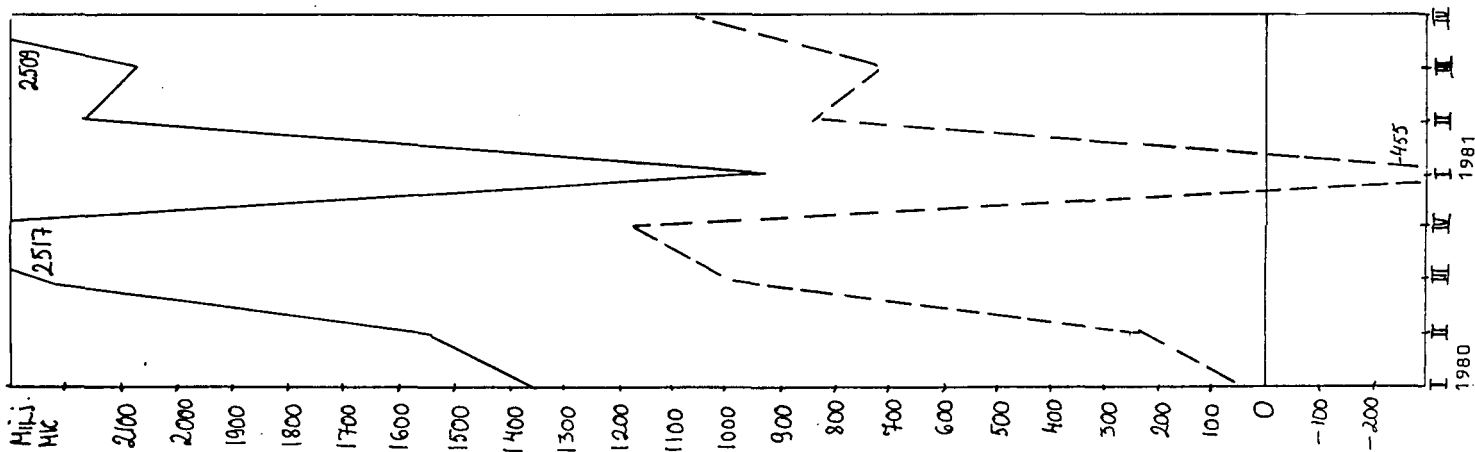
KUUIO 7: Postipankin antolainaus-  
enemmyys neljännesvuosittain vuo-  
sina 1980-1981, milj.mk (kotimainen;  
muut rahoituslaitokset ja yleisö)  
(—)ml valtion var.väl.lainat  
(--):pl



KUUIO 8: Osuuspankkien talletusenem-  
myys neljännesvuosittain vuosina  
1980-1981, milj.mk (sis.muut ra-  
hoituslaitokset ja yleisö)  
(—)ml valtion var.väl.lainat  
(--):pl



KUUIO 9: Säästöpankkien talletus-  
enemmyys neljännesvuosittain vuo-  
sina 1980-1981, milj.mk (sis.muut  
rahoituslaitokset ja yleisö)  
(—)ml valtion var.väl.lainat  
(--):pl



## TALLETUSTEN JA LUOTTOJEN LUKUMÄÄRÄT

ASETELMA 7: Talletustilien lukumäärät talletuspankeissa ja tilien keskimääräinen suuruus vuoden 1981 lopussa

	Lukumäärä vuoden 1981 lopussa lkm	Muutos edellisestä vuodesta lkm (+/-)	Keskimääräinen markkamäärä tiliä kohden vuoden 1981 lopussa mk
Käyttötilit	1 713 068	+127 696	2 927:-
Säästö- ja karttuvat tilit	13 174 783	+188 246	3 283:-
Määräaikaistilit ja irtisanomisehtoiset tilit:			
1-6 kk	31 865	+127	35 776:-
12 kk	217 749	+14 936	16 749:-
24 kk	1 163 644	+200 811	16 468:-
36 kk	644 560	-364 282	2 355:-
Varsinaiset talletustilit yht.	16 945 669	+167 534	4 352:-
Shekki- ja postisiirtotilit	443 674	+5 159	
Valuuttatilit	134 879	-4 343	

Keskimääräinen talletusmäärä varsinaista talletustiliä kohden oli vuoden 1981 lopussa rahalaitosryhmittäin seuraava:

Liikepankit	4 507:-
Osuuspankit	5 163:-
Säästöpankit	5 088:-
Postipankki	2 227:-

ASETELMA 8: Talletuspankeista nostettujen luottojen lukumäärät ja luottoerien keskimääräinen suuruus vuoden 1981 lopussa

	Lukumäärä vuoden 1981 lopussa lkm	Muutos edellisestä vuodesta lkm (+/-)	Keskimääräinen markkamäärä luottoa kohden vuoden 1981 lopussa mk
Vekselit	428 431	+4 239	18 222:-
Korkotukilainat	629 580	+37 252	9 359:-
Valtion varoista välitetyt	188 349	-6 909	22 129:-
Tavalliset velkakirjalainat	1 713 647	+68 819	38 420:-
Yhteensä (pl shekki- ja postisiirtotililuotot)	2 960 007	+103 401	28 279:-
Ulkomaan rahan määräiset luotot x)	15 438	-1 138	

x) sisältää investointirahaston varoista annettuja luottoja 321 kpl jotka sisältyvät myös valtion varoista välitettyihin

Keskimääräisen luoton suuruus rahalaitosryhmittäin (pl. shekki- ja postisiirtotililuotot):

Liikepankit	43 197:-
Osuuspankit	21 088:-
Säästöpankit	21 227:-
Postipankki	35 280:-

I SUOMEN PANKIN TILÄ31.12.1981 1 000 MK, JA SEN MUUTOKSET EDELLISEEN KUUKAUTEEN JA EDELLISEN VUODEN VASTAAVAAN KUUKAUTEEN VERRATTUNA %

A V A S T A A V A A

		1 000 mk	Edell. kk:sta %	Ed.vuod.vast.kk. %
Kulta ja valuuttasaamiset				
1	Kulta	1 381 611	28,5	28,7
2	Erityiset nosto-oikeudet	632 032	-0,4	59,2
3	Varanto-osuus Kansainvälisessä Valuuttarahastossa	394 026	3,6	3,6
4	Vaihdeettavat valuutat	3 686 698	19,2	-4,0
5	Sidottu valuutat	1 963 824	1,6	846,1
Muut ulkomaiset saamiset				
7	Ulkomaiset joukkovelkakirjat	1 405 185	-6,2	-33,9
8	Markkaosuus Kansainvälisessä Valuuttarahastossa	1 605 813	-1,6	4,3
Saamiset rahoituslaitoksilta				
9	Pankkien shekkitilit	494 502	-18,5	2,7
10	Joukkovelkakirjat	594 197	-13,8	12,8
11	Päiväluotot	1 796 000	-44,2	-51,1
12	Käteisvaraluotot	767 600	6,2	19,4
13	Muut	37 343	-17,4	47,5
Saamiset julkiselta sektorilta				
14	Valtion velkakirjat	354 000	-	-30,9
15	Joukkovelkakirjat	386 158	7,1	34,0
16	Valtion metallirahavastuu	482 839	0,5	19,7
17	Muut	13 035	(x)	-40,7
Saamiset yrityksiltä				
18	Viennin rahoitus x)	1 753 464	1,2	16,8
19	Kotimaisten toimitusten rahoitus x)	2 110 973	0,7	35,2
20	Joukkovelkakirjat	187 340	-0,4	-15,0
21	Muut x)	497 451	338,3	330,2
22	Muut varat	88 940	0,5	11,7
23	<b>Yhteensä</b>	<b>20 633 031</b>	<b>-1,5</b>	<b>5,2</b>
x) Luotot yleisölle yht.				
	siitä: vekselit	3 142 577	15,0	48,4
	lainat	554 920	-0,3	18,4
		2 587 657	18,9	56,9

I SUOMEN PANKIN TILA 31.12.1981 1 000 MK, JA SEN MUUTOKSET EDELLISEEN KUUKAUTEEN JA EDELLISEN VUODEN VASTAAVAAN KUUKAUTEEN VERRATTUNA %

B V A S T A T T A V A A

	1 000 mk	Edell. kk:sta %	Ed.vuod.vast.kk. %	
<b>Valuuttavelat</b>				
33	Vaihdettavat tilit	40 725	48,9	132,8
34	Sidotut tilit	54 724	1,3	-94,3
<b>Muut ulkomaiset velat</b>				
37	Kansainvälisen Valuuttarahaston markkatilit	1 870 792	-1,9	0,4
38	Osoitetut erityiset nosto-oikeudet	726 099	4,3	28,3
39	Määräaikaiset velat	-	-	-
<b>Liikkeessä oleva raha</b>				
42	Setelit	5 152 556	7,9	12,7
43	Metalliraha	442 608	3,6	15,9
44	Liikkeessä olevat talletustodistukset	1 600 000	3,2	-15,8
<b>Velat rahoituslaitoksille</b>				
47	Pankkien shekkitilit	375	-9,4	-44,4
48				
49	Päivätalletukset	1 079 900	-24,5	272,4
50	Kassavarantotalletukset	2 491 744	0,6	-24,9
51	Pääomantuontitalletukset	200 921	10,1	85,4
52	Muut	24 237	-49,1	4,6
<b>Velat julkiselle sektorille</b>				
55	Shekkitilit	1 408	37,5	-13,6
56	Suhdannerahastotalletukset	432 672	-20,6	-20,6
57	Suhdannetalletukset	143 490	-1,2	288,9
58	Pääomantuontitalletukset	-	-	-
59	Muut	759	-90,7	-89,8
<b>Velat yrityksille</b>				
61	Investointitalletukset	1 425 305	0,7	98,8
62	Pääomantuontitalletukset	-	-	-100,0
63	Tuontimaksutalletukset	-	-	-
64	Vientitalletukset	13	-97,2	-99,9
65	Muut	7 962	-16,5	-88,3
66	Muut velat	14 326	-5,6	12,7
67	Arvonjärjestelytilit	609 116	-77,4	-65,5
<b>Oma pääoma</b>				
69	Kantarahasto	3 000 000	114,3	114,3
70	Vararahasto	750 116	-	69,9
71	Käyttämättömät voittovarot	-	-	-
72	Tulostili	563 183	46,9	33,4
73	Tilivuoden tappio	-	-	-
75	<b>Yhteensä</b>	20 633 031	-1,5	5,2
76	Setelinanto-oikeus	10 658 422	7,1	16,1
77	Käytössä	5 298 175	7,5	-6,4
78	Setelinantovara	5 360 247	6,8	52,3

II POSTIPANKIN TILA 31.12.1981 1 000 MK, JA SEN MUUTOKSET EDELLISEEN KUUKAUTEEN JA EDELLISEN KUUKAUTEEN VASTAAVAAN KUUKAUTEEN VERRATTUNA %

A	VASTAAVAA	1 000 mk	Edell. kk:sta %	Edell.vuod. vast.kk. %	B	VASTATTAVAA	1 000 mk	Edell. kk:sta %	Ed.vuod. vast.kk. %
	Rahoitusomaisuus					Vieras pääoma			
	Kotimaiset saamiset					Kotimaiset velat			
1	Kassa ja saamiset Suomen Pankilta	1 272 980	-25,7	191,5	30	1) Yleisön talletukset	3 060 855	-4,7	20,5
2	Eriyistalletukset Suomen Pankissa	307 848	-0,6	-24,3	31	Postisiirtotili	7 324 216	4,7	16,7
3	Saamiset muilta pankeilta	70 239	543,3	(X)	32	Muut markkamääräiset talletukset	142 768	35,7	17,3
4	Saamiset posti- ja lennätinlaitokselta	79 625	-74,8	-59,6	33	Ulkomaan rahan määräiset talletukset	89 794	63,4	57,9
5	Saamiset valtiolta	7 574	225,9	613,9	34	Velat Suomen Pankille	148 531	-34,0	-40,8
	Luo tot yleisölle					Velat muille pankeille			
6	Postisiirtotililuotot	419 398	-10,8	22,5	35	Velat valtiolle	1 083 376	6,8	18,7
7	Vekselit	728 955	-3,7	1,6	36	Postisiirtotili	822 382	-37,9	559,2
8	Lainat	9 480 084	1,1	18,6	37	Valtiokonttorin tili	1 548 725	-11,6	8,3
9	Ulkomaan rahan määräiset luotot	2 408 533	2,4	0,5	38	Muut velat valtiolle	11 211	-90,1	757,8
10	Maksujen välitys				39	Maksujen välitys	98 223	-78,9	54,2
11	Muut rahoitusvarat	52 147	-29,9	22,9	40	Ulkomaiset velat	2 350 653	6,8	7,1
12	Ulkomaan saamiset	1 265 789	-15,5	84,4	41	Ulkomaan rahan määräiset	8 915	-6,6	-30,9
13	Ulkomaan rahan määräiset	24 685	12,2	311,6	42	Markkamääräiset			
	Markkamääräiset				43	Arvostuserät			
	Vaihto-omaisuus				44	Varaukset	565 900	30,8	30,8
14	Ulkomaan rahat	11 814	7,5	10,2	45	Oma pääoma			
15	Joukkovelkakirjat	561 606	-2,0	-4,0	46	Vararahasto	253 834	-5,8	8,5
16	Muu vaihto-omaisuus	7 998	17,4	183,3	47	Arvonkorotusrahas to			
	Sijoitusomaisuus				48	Muut rahastot			
17	Joukkovelkakirjat	453 412	-0,8	-9,9	49	Voitto edellisiltä vuosilta	10 210	(Z)	-16,1
18	Osakkeet ja osuudet	17 963	-0,2	14,6	50	Tilivuoden voitto (31.12.)			
19	Kiinteistöt ja kiinteistöosakkeet				51	Korot			
20	ja osuudet	58 727	-5,8	-5,8	52	Muut tulot			
	Muu sijoitusomaisuus				53	Siirtovelat (31.12.)	514 377	(Z)	5,7
21	Käyttöomaisuus ja muut pitkäv. menot								
22	Osakkeet ja osuudet	133 837		3,2					
23	Kiinteistöt ja kiinteistöosakkeet	202 723	13,9	13,7					
24	ja osuudet	49 461	-25,3	24,0					
25	Koneet ja kalusto	14 190	-75,3	-52,2					
26	Muu käyttöomaisuus ja pitkäv. menot								
27	Palkat ja sosiaalimenot		-100,0						
	Välittömät verot		-100,0						
	Muut menot		-100,0						
28	Siirtosaamiset (31.12.)	404 382	(Z)	11,9	54	Yhteensä	18 033 970	-5,6	19,0
29	Yhteensä	18 033 970	-5,6	19,0	55	Vastuusioumukset	2 999 427	3,4	56,7

1) ml. muut rahoituslaitokset paitsi rahalaitokset; muut rahoituslaitokset erillisinä luotonsaaja- ja tallettajasektoreina taulukoissa VI ja X

A	V A S T A V A A	Helsingin Osakepankki	Kansallisi- Osake-Pankki	Osuuspankkien Keskuspankki Oy	Peruspankki Oy	Suomen Yhdyspankki Oy	Säästöpank- kien Keskus- Osake-Pankki	Ålands- banken Ab
	Rahoitusomaisuus							
	Kotimaiset saamiset							
1	Kassa ja saamiset Suomen Pankilta	92 119	232 474	16 198	391	210 568	6 620	4 498
2	Erityistalletukset Suomen Pankissa	78 483	398 669	10 952	584	378 994	18 126	27 599
3	Saamiset muilta pankeilta	44 944	84 929	3 436 623	21 020	498 262	2 409 109	30 369
4	Saamiset valtiolta	-	-	425	-	-	640	-
1)	Luotot yleisölle							
5	Shekkuuotot	208 210	524 480	56 287	5 626	699 017	127 609	51 488
6	Vekselit	408 040	949 092	640 586	71 279	526 541	770 099	52 962
7	Lainat	2 085 095	12 036 793	935 250	67 266	10 589 796	1 805 394	402 336
8	Ulkomaan rahan määräiset luotot	301 196	3 486 900	528 021	413	3 786 837	429 594	112 376
9	Maksujen välitys	64 173	1 517 153	484 973	-	1 267 424	316 752	5 865
10	Muut rahoitusvarat	11 695	245 826	13 555	4	75 654	43 267	870
	Ulkomaiset saamiset							
11	Ulkomaan rahan määräiset	897 374	3 970 787	95 194	1 280	5 416 278	258 230	15 636
12	Markkamääräiset	813	53 331	416	-	39 845	804	-
	Vaihto-omaisuus							
13	Ulkomaan rahat	7 619	27 683	1 160	5 162	16 076	17 501	966
14	Joukkovelkakirjat	105 273	268 186	220 656	-	116 080	209 623	42 496
15	Muu vaihto-omaisuus	19 240	-	15 342	-	-	17 795	-
	Sijoitusomaisuus							
16	Joukkovelkakirjat	92 106	1 037 314	651 345	4 100	1 465 380	770 133	5
17	Osakkeet ja osuudet	9 629	114 785	6 416	46	68 468	3 524	229
18	Kiinteistöt ja kiint.osakkeet ja os.	11 725	235 591	30 367	39	107 026	112 594	3 375
19	Muu sijoitusomaisuus	-	-	-	-	-	-	-
	Käyttöomaisuus ja muut pitkävaik. menot							
20	Osakkeet ja osuudet	43 285	311 419	68 513	2 126	366 803	74 908	4 649
21	Kiinteistöt ja kiint.osakkeet ja os.	393 941	1 130 491	105 227	3 955	1 004 067	110 406	36 218
22	Koneet ja kalusto	24 771	93 182	57 487	588	113 266	60 868	2 014
23	Muu käyttöomaisuus ja pitkävaik. menot	11 741	101 799	2 419	-	41 787	5 866	2 798
24	Muu omaisuus	-	-	-	-	-	30 851	-
25	Arvostuserät	862	-	-	-	-	-	-
26	Palkat ja sosiaalimenot	-	-	-	-	-	-	-
27	Välittömät verot	-	-	-	-	-	-	-
28	Muut menot	-	-	-	-	-	-	-
29	Siirtosaamiset (31.12.)	61 183	434 979	91 124	2 033	443 357	121 724	14 073
30	Yhteensä	4 973 517	27 255 863	7 468 536	185 912	27 231 526	7 722 037	810 822

1) ml. muut rahoituslaitokset paitsi rahalaitokset; muut rahoituslaitokset erillisinä luotonsaajasektorina taulussa XI

III LIIKEPANKKIEN TILIA PANKEITTAIN 31.12.1981, 1 000 MK

	Helsingin Osakepankki	Kansallisen- Osake-Pankki	Osuuspankkien Keskuspankki Oy	Peruspankki Oy	Suomen Yhdyspankki Oy	Säästöpank- kien Keskus- Osake-Pankki	Ålands- banken Ab
B V A S T A T T A V A A							
Vieras pääoma							
Kotimaiset velat							
Yleisön talletukset	352 856	2 525 285	181 583	3 565	2 367 639	269 324	56 548
Shekkitilit	2 286 676	11 521 278	140 892	19 034	10 511 945	275 888	239 392
Muut markkamääräiset talletukset	210 569	759 686	104 987	193	1 015 131	114 890	75 241
Ulkomaan rahan määräiset talletukset	215 073	182 441	628 436	—	597 643	886 652	8 095
Velat Suomen Pankille	18 023	150 033	2 841 931	99 000	163 279	3 022 038	68 109
Velat muille pankeille	464	29 943	1 808 225	—	28 278	848 351	—
Velat valtiolle	—	—	—	—	100 000	—	15 000
Debituurilainat	48 999	672 074	299 733	44 533	74 224	832 159	111 563
Muut velat	164 614	1 748 768	393 537	234	1 610 631	15 845	10 027
Maksujen välitys	—	—	—	—	—	—	—
Ulkomaiset velat	993 249	6 944 953	522 042	415	8 202 322	894 611	131 246
Ulkomaan rahan määräiset	47 516	172 789	7 876	486	196 450	25 982	9 670
Markkamääräiset	87 320	130 980	—	—	237 580	—	—
Debituurilainat	—	—	—	—	—	—	—
Muut velat	—	—	—	—	—	—	1 171
Arvostuserät	—	—	—	—	—	—	—
Varaukset	69 114	685 453	206 814	5 988	618 800	120 531	42 824
Oma pääoma							
Osakepääoma	105 000	621 000	220 000	6 000	560 000	283 949	10 265
Osakeanti	—	—	—	—	—	—	5 646
Vararahastot	117 893	317 347	18 700	1 357	233 131	25 100	6 537
Arvonkorotusrahasto	135 000	213 000	10 000	—	192 856	—	4 500
Muut rahastot	2 000	54 239	2 274	544	13 872	3 500	—
Voitto edellisiltä vuosilta	5 068	883	480	—	12 018	243	16
Tilivuoden voitto (31.12.)	12 813	75 559	17 780	670	86 421	20 468	1 360
Korot	—	—	—	—	—	—	—
Muut tulot	—	—	—	—	—	—	—
Siirtovelat (31.12.)	101 270	450 152	63 246	3 893	409 306	82 506	13 612
Yhteensä	4 973 517	27 255 863	7 468 536	185 912	27 231 526	7 722 037	810 822
Vastuusitoumukset	2 812 759	12 598 587	2 668 028	106 288	14 252 382	3 294 081	211 400

1) ml. muut rahoituslaitokset paitsi rahalaitokset; muut rahoituslaitokset erillisenä tallettajasektorina taulussa VII

2) tilojen yhteenlaskettu loppusumma ei vastaa (paitsi joulukuussa) taulun IV tilan loppusummaa, koska julkaistavissa pankkihohtaisissa tilatiedoissa nettoutetaan jotkut tulo- ja menoerät, jotka vastaavasti taulussa IV esitetään bruttomääräisinä

IV LIIKEPANKKIEN TILA 31.12.1981 1 000 MK, JA SEN MUUTOKSET EDELL.-KUUKAUTEEN JA EDELL.-VUOD.-VAST.-KUUKAUTEEN VERRATTUNA %

A V A S T A V A A	1 000 MK EDELL.- KK:STA VAST.-KK %	ED.-VUOD. %	1 000 MK EDELL.- KK:STA VAST.-KK %	ED.-VUOD. %
<b>RAHITUSSOMAISUUS</b>				
<b>KOTIMAISET SAAMISET</b>				
1 KASSA	562761	-22.2	-29.4	12183
2 SAAMISET SUOMEN PANKILTA	109	153.5	-97.8	871704
3 SHEKKITILI SUOMEN PANKISTA	913409	3.1	-23.8	476868
4 SAAMISET MUILTA RAHALAITOKSILTA	703607	187.6	129.5	2306693
5 TALLETUKSET MUUSSA RAHALAITOKSISSA	5821648	6.1	13.4	352175
6 MUUT SAAMISET MUILTA RAHALAITOKSILTA	1197041	-19.0	27.8	161989
7 SAAMISET VALTIOILTA	1064	0.0	199.7	-3.6
8 SAAMISET VAIHTOILTA	40461538	-1.4	12.4	36016
9 LUCTOT YLEISÖLLE	3656340	58.1	5.5	-20.7
10 MAKSUJEN VÄLITYS	894010	(z)	13.7	135.2
11 SIIRTOSAAMISET (31.12.)	390872	-8.3	142.0	862
12 MUUT RAHOITUSVARAT				(z)
13 ULKOMAISET SAAMISET				
14 SAAMISET RAHALAITOKSILTA				
15 TALLETUKSET	10425757	15.0	33.6	0 -100.0
16 ULKOMAAN RAHAN MÄÄRÄISET	94399	67.4	272.0	0 -100.0
17 MARKKANÄÄRÄISET	61998	2.5	451.9	0 -100.0
18 MUUT SAAMISET	804	-98.2	-96.1	0 -100.0
19 ULKOMAAN RAHAN MÄÄRÄISET	74909	-20.2	-22.0	0 -100.0
20 VEKSELIT	92121	-29.4	-30.0	0 -100.0
21 MUUT SAAMISET	274465	(z)	94.6	0 -100.0
22 SIIRTOSAAMISET (31.12.)				
<b>VAIHTO-OMAISUUS</b>				
23 KOTIMAINEN VAIHTO-OMAISUUS				
24 JOKKOVELKAKIRJAT	714383	-20.3	-21.6	75648212
25 MUU VAIHTO-OMAISUUS	39409	-0.9	-9.2	-2.2
26 ULKONAINEN VAIHTO-OMAISUUS				
27 ULKOMAAN RAHAT	75192	2.8	2.5	14.2
28 JOKKOVELKAKIRJAT	247931	-12.9	-7.5	0
29 MUU VAIHTO-OMAISUUS	13942	-4.5	60.8	0
<b>SIJOITUSOMAISUUS</b>				
30 KOTIMAISET SIJOITUKSET				
31 JOKKOVELKAKIRJAT	3983423	16.3	14.9	
32 MARKKANÄÄRÄISET	24777	-18.1	-22.5	
33 ULKOMAAN RAHAN MÄÄRÄISET	203096	5.6	4.2	
34 OSAKKEET JA OSUDET	256705	15.1	21.5	
35 KIINTEISTÖYHTIÖJEN OSAKKEET JA OS.	244012	-2.9	-1.0	
36 KIINTEISTÖT	0	0.0	0.0	
37 MUU SIJOITUSOMAISUUS				
38 ULKOMAISET SIJOITUKSET				
39 JOKKOVELKAKIRJAT				
40 SAAMISET SUOMEN PANKILTA				
41 SHEKKITILI SUOMEN PANKISTA				
42 SAAMISET MUILTA RAHALAITOKSILTA				
43 TALLETUKSET MUUSSA RAHALAITOKSISSA				
44 MUUT SAAMISET MUILTA RAHALAITOKSILTA				
45 SAAMISET VALTIOILTA				
46 SAAMISET VAIHTOILTA				
47 LUCTOT YLEISÖLLE				
48 MAKSUJEN VÄLITYS				
49 SIIRTOSAAMISET (31.12.)				
50 MUUT RAHOITUSVARAT				
51 ULKOMAISET SAAMISET				
52 SAAMISET RAHALAITOKSILTA				
53 TALLETUKSET				
54 ULKOMAAN RAHAN MÄÄRÄISET				
55 MARKKANÄÄRÄISET				
56 MUUT SAAMISET				
57 ULKOMAAN RAHAN MÄÄRÄISET				
58 VEKSELIT				
59 MUUT SAAMISET				
60 SIIRTOSAAMISET (31.12.)				
<b>YHTEENSÄ</b>				

1) ESITETÄÄN MYÖS TULIUS- JA ERILLISINÄ LUOTONSAAJARYHMÄNÄ

IV LIITEPANKKIEN TILA 31.12.1981 1 000 MK, JA SEN MUUTOKSET EDELL.KUUKAUTEEN JA EDELL.VUOD.VAST.KUUKAUTEEN VERRATTUNA %

B V A S T A T T A V A A		1 000 MK EDELL. ED.VUOD. KK:STA VAST.KK		1 000 MK EDELL. ED.VUOD. KK:STA VAST.KK	
VIERAS PÄÄOMA					
KCTIMAISET VELAT					
1) 48	YLEISÖN TALLETUKSET	31884896	5.9	13.7	75 KÄYTTÄMÄTÖN VOITTO EDELL.VUOSILTA
	VELAT SUOMEN PANKKILLE				76 TILIVUODEN VOITTO (31.12.)
49	SHEKKILUOTTO	462872	-15.0	-5.9	77 TAPPIO EDELLISILTÄ VUOSILTA
50	MUUT VELAT SUOMEN PANKKILLE	2055468	-41.5	-47.3	78 TILIVUODEN TAPPIO (31.12.)
51	MUIDEN RAHALAITOSTEN TALLETUKSET	5815403	6.5	18.4	79 KOROT
52	MUUT VELAT MUILLE RAHALAITOKSILLE	320990	546.4	(x)	80 TULOT VALUUTANVAIHOISTA
53	MUIDEN RAHOITUSLAITOST.TALLETUKS.	1373727	9.6	26.8	81 TOIMITUSMAKSUT JA PALKKIOT
54	MUUT VELAT MUILLE RAHOITUSLAIT.	213895	55.7	105.4	82 PRGVIISIOT PANKKITAKAUKSISTA
56	VELAT VALTIOLLE	2716262	-0.7	19.3	83 TULOT ARVOPAPERIKKAUPASTA
57	CEBENTUURILAINAT	115000	0.0	0.0	84 OSINGOT JA OSUUKSIEN KOROT
58	MUUT VELAT	1868388	-3.5	110.2	85 MUUT TULOT
59	MAKSUJEN VÄLITYS	3943657	29.0	2.9	86
60	SIIRTOVELAT (31.12.)	822143	(z)	17.4	YHTEENSÄ
	ULKOMAISET VELAT				75648212
	VELAT RAHALAITOKSILLE				-2.2
61	TALLETUKSET				14.2
62	ULKOMAAN RAHAN MÄÄRÄISET	14329767	9.2	19.3	88 VASTUUSITOUKUKSET
63	MARKKAMÄÄRÄISET	408531	23.3	18.4	35943525
64	MUUT VELAT RAHALAITOKSILLE				5800768
65	ULKOMAAN RAHAN MÄÄRÄISET	2419137	14.5	65.3	89 SHEKKILUOTTOJEN MYÖNNETTY MÄÄRÄ
66	MARKKAMÄÄRÄISET	2	-92.0	-81.8	1) ESITETÄÄN MYÖS TALLUSSA VII ERILLISINÄ TALLETTAJARYHMINÄ
67	CEBENTUURILAINAT	455880	1.2	35.1	
68	MUUT VELAT	993340	13.8	24.6	
69	SIIRTOVELAT (31.12.)	301840	(z)	49.8	
70	ARVOSTUSERÄT	0	0.0	0.0	
71	VARAUKSET	1749524	13.7	14.0	
72	GMA PÄÄOMA				
73	CSAKEPÄÄOMA	1806214	0.0	4.7	
74	OSAKEANTI	5646	133.2	(z)	
75	VARARAHASTO	514177	0.0	0.1	
76	ARVONKOROTUSRAHASTO	555356	21.9	21.9	
77	MUUT RAHASTOT	282317	-2.5	-2.2	

V KIINNITYSLUOTTOLAITOSTEN TILA 31.12.1981 1 000 MK, JA SEN MUUTOKSET EDELLISEEN KUUKAUTEEN JA EDELLISEN VUODEN VASTAANVAAN KUUKAUTEEN VERRATTUNA %

A V A S T A A V A A		1 000 MK EDELL. ED.-VUOD. KK:STA VAST.KK %		B V A S T A T T A V A A		1 000 MK EDELL. ED.-VUOD. KK:STA VAST.KK %	
<b>RAHCITUSOMaisuUS</b>							
<b>KOTIMAISET SAAMISET</b>							
1	KASSA	74	48.0	60.9	4381223	2.3	16.0
2	SAAMISET SUOMEN PANKILTA	58186	-26.3	-6.7	811850	1.1	33.5
1)	3 SAAMISET MUILTA RAHALAITOKSILTA	236612	-27.4	1.8	0	0.0	0.0
2)	4 SAAMISET MUILTA RAHOITUSLAITOKSILTA	3305	0.0	-1.8	0	0.0	0.0
	5 SAAMISET VALTIOLTA	1207	32.1	200.2	82253	10.3	52.8
	6 LUOTOY YLEISOLLE	7858790	4.7	14.0	9544	0.0	48.6
	7 SIIRTOSAAMISET (31.12.)	224819	(Z)	10.2	93522	-3.4	-2.0
	8 MUUT RAHOITUSVARAT	76	-64.5	-69.2	66488	-10.5	23.5
	9 ULKOMAISET SAAMISET				227570	(Z)	30.6
	10 SAAMISET RAHALAITOKSILTA						
	11 ULKOMAAAN RAHAN MAARAISET	17	-10.5	-65.0	1089036	4.2	-6.1
	12 MARKKAMAARAISET	0	0.0	0.0	482990	11.4	19.6
	13 MUUT SAAMISET	0	0.0	0.0	0	0.0	0.0
	14 SIIRTOSAAMISET (31.12.)	183	(Z)	195.2	695927	10.2	0.4
	15 SIIKOTUSOMaisuUS				64484	(Z)	-3.4
<b>SIIKOTUSOMaisuUS</b>							
	16 JOKKOVELKAKIRJALAINAT	27833	227.8	34.4	0	0.0	0.0
	17 OSAKKEET JA OSUUDET	2900	0.0	0.0	235202	21.8	21.8
	18 MUU SIIKOTUSOMaisuUS	26977	3.8	4.1	0	0.0	0.0
<b>KAYTTOOMaisuUS JA MUUT PITKAV. MENOT</b>							
	19 OSAKKEET JA OSUUDET	373	0.0	0.0	154000	0.0	31.2
	20 MUU KAYTTOOMaisuUS JA PITKAV. MENOT	33401	-10.7	9.0	0	0.0	0.0
	21 MUU OMAISUUS	11292	-2.9	18.2	49893	0.1	9.8
	22 ARVOSTUSERAT	0	0.0	-100.0	11960	7.4	7.4
	23 KOROT	0	-100.0	0.0	8826	-0.7	0.5
	24 PALKAT JA SOSIAALIMENOT	0	-100.0	0.0	253	1.6	4.5
	25 VALITTOMAT VEROT	0	-100.0	0.0	21025	(Z)	21.6
	26 MUUT MENOT	0	-100.0	0.0	0	0.0	0.0
24	<b>YHTEENSÄ</b>	<b>8486045</b>	<b>1.2</b>	<b>13.4</b>	<b>8486045</b>	<b>1.2</b>	<b>13.4</b>
<b>54 VASTUUSITOUKSET</b>							
<b>51 KORCT</b>							
	52 MUUT TULOT	0	-100.0	0.0	0	-100.0	0.0
53	<b>YHTEENSÄ</b>	<b>0</b>	<b>-100.0</b>	<b>0.0</b>	<b>0</b>	<b>-100.0</b>	<b>0.0</b>

1) OSA TASTA LUOTONSAAJASEKTORINA TAULUSSA XIV:MUU OSA KIINNITYS-LUOTOPANKKIEN JA -LAITOSTEN TALLEYKSIÄ NUISSA RAHALAITOKSISSA

2) ESITETAAN MYOS TAULUSSA XIV ERILLISINÄ LUOTONSAAJARYHMINÄ

VI TALLETUKSET POSTIPANKISSA VAATEITTAIN 31.12.1981 , 1 000 MK JA KPL

	Kuukauden alussa		Otot -	Panot +		Kuukauden lopussa		Tilijä kpl (31.12.)
	1 000	mk		1 000	mk	1 000	mk	

I Kotimaiset talletukset

A Yleisön talletukset

Markkamääräiset

1	2 822 912		-130710		2 692 202	114 579
2	270 601		-29652		240 949	1 457
3						
4	575 730		663 235	676 137	588 632	211 693
5	4 668 247		1 405 149	1 684 648	4 947 746	2 888 375
6	269 547		128 134	136 138	277 551	7 061
7	339 392		11 962	23 963	351 393	33 645
8	981 199		11 383	29 939	999 755	120 395
9	162 372		4 525	1 294	159 141	28 124

Ulkomaan rahan määräiset

Vaadittaessa maksettava valuuttatili

Muut valuuttatalletukset

12	21 643		553 908	550 758	18 493	448
14	83 596		596 718	637 397	124 275	3 171
Yhteensä (1 - 14)	10 195 239		+204898		10 400 137	3 408 948

B Muiden rahalaitosten talletukset

Postisiirtotili

Valuuttatalletukset

Muut talletukset

1) C Muiden rahoituslaitosten talletukset

D Valtion talletukset

16	206 638		-60498		146 140	1 991
17						
18						
19	120 197		+8314		128 511	..
23	1 014 852		14 103 725	14 172 249	1 083 376	6 702
Yhteensä (1 - 23)	11 536 926		+221238		11 758 164	3 417 641

II Ulkomaisten rahalaitosten talletukset

25	1 809 574		+157547		1 967 121	..
----	-----------	--	---------	--	-----------	----

1) siitä kiinnitysluottopankkien talletuksia

803			+5		808	..
-----	--	--	----	--	-----	----



## VIII TALLETUKSET SÄÄSTÖ-JA OSUUSPANKKEISSA VAAITEITTAIN 31.12.1981, 1 000 MK JA KPL

I S Ä S T Ö P A N K I T	KUUKAUDEN ALUSSA	OTOT -	PANOT +	KUUKAUDEN LORUSSA	TILEJÄ
A YLEISEN TALLETUKSET	995847			1148422	45787
MARKKAMAARAISET	414274			443001	25657
LUOTOTON SHEKKITILI	0			0	0
LUOTOLLINEN SHEKKITILI	1372839	1835658	1782017	1319198	446140
MUU AVISTATILI	13269537	3829312	4423563	13863789	3296038
KAYTTÖTILI	274716	41933	44506	277289	8588
SÄÄSTÖ-JA KARTTUVA TALLETUSTILI	985349	47724	54018	991640	67200
1-6 KK ITA/MTA	5824236	145801	264789	5943225	400315
12 KK MTA	552639	17216	6016	541437	291977
24 KK MTA	0	0	0	0	0
36 KK MTA	23689437	+838564		24528001	4581702
ULKOMAAN RAHAN MAARAISET					
YHTEENSÄ (1-10)	808	+12901		13709	4
B MUIDEN RAHALAITOSTEN TALLETUKSET	98	-		98	2
SHEKKITILI					
MUUT TALLETUSTILIIT					
YHTEENSÄ (1-10)	21928	-3255		18673	..
C MUIDEN RAHOITUSLAITOSTEN TALLETUKSET					
D VALTION TALLETUKSET	23712271			24560481	4581708
YHTEENSÄ(1-23)					
II O S U S P A N K I T					
A YLEISEN TALLETUKSET					
MARKKAMAARAISET					
LUOTOTON SHEKKITILI	842055			854250	39299
LUOTOLLINEN SHEKKITILI	456774			433752	48824
MUU AVISTATILI	126			46	6
KAYTTÖTILI	2059780			2040473	590340
SÄÄSTÖ-JA KARTTUVA TALLETUSTILI	9956886	2218782	2218782	10527277	2496896
1-6 KK ITA/MTA	216840	2907435	3477827	206326	5776
12 KK MTA	868799	37756	27240	924749	47675
24 KK MTA	4427207	108913	164864	4545227	287972
36 KK MTA	35746	87498	205516	328641	171841
ULKOMAAN RAHAN MAARAISET	26876	10269	3162	25319	3095
YHTEENSÄ (1-10)	19171089	36327	34770	19886060	3691724
B MUIDEN RAHALAITOSTEN TALLETUKSET					
SHEKKITILI	0			0	0
MUUT TALLETUSTILIIT	0			0	0
YHTEENSÄ (1-10)	9043	+22400		31443	..
C MUIDEN RAHOITUSLAITOSTEN TALLETUKSET					
D VALTION TALLETUKSET	19180132			19917503	3691724
YHTEENSÄ(1-23)					

x) KORJATUT TIEDOT

IX TALLETUSPANKKIEN OTTOLAINAUS YHTEENSÄ VAATELITAIN 31.12.1981,  
1 000 MK JA %-MUUTOS EDELLISEN VUODEN VASTAAVASTA KUUKAUDESTA

		Kuukauden alussa		Otot		Panot		Kuukauden lopussa		% -muutos edellisen vuoden vastaavasta kk:sta
		1 000 mk	1 000 mk	1 000 mk	1 000 mk	1 000 mk	1 000 mk	1 000 mk	1 000 mk	
I	Kotimaiset talletukset									
A	Vleisön talletukset									
	Markkamääräiset									
1	x) Luotonon shekki- ja posti siirtotili	7 144 836	-128324					7 016 512	15,0	
2	x) Luotollinen shekki- ja posti siirtotili	3 364 096	+603350					3 967 446	11,5	
3	Muu avistatili	97 738	66 174			80 321		111 885	-68,5	
4	Käyttötili	5 074 157	5 851 392			5 791 304		5 014 069	19,1	
5	x) Säätö- ja karttuva talletustili	40 602 160	12 583 968			15 133 194		43 151 386	13,1	
6	1-6 kk ITA/MTA	1 130 196	303 854			313 533		1 139 875	5,1	
7	12 kk MTA	3 401 940	232 115			327 682		3 497 507	13,0	
8	24 kk MTA	18 434 513	592 440			1 123 563		18 965 636	29,6	
9	x) 36 kk MTA	1 550 691	47 802			15 148		1 518 037	-29,5	
	Ulkomaan rahan määräiset									
12	Vaadittuessa maksettava valuuttatili	687 400	8 139 017			8 094 788		643 171	3,4	
14	Muut valuuttatalletustilit	1 686 211	7 715 039			7 702 396		1 673 568	39,0	
	Yhteensä (1 - 14)	83 173 938	+3525154					86 699 092	15,3	
B	Muiden rahalaitosten talletukset									
16	Shekki- ja posti siirtotili	659 850	+36237					696 087	0,2	
17	Valuuttatalletustilit	82 530	692 234			664 834		55 130	9,1	
18	Muut talletustilit	4 927 733	1 905 696			2 202 095		5 224 132	18,7	
19	1) C Muiden rahoituslaitosten talletukset	1 404 309	+148046					1 552 355	29,1	
23	D Valtion talletukset	1 014 852	14 103 725			14 172 249		1 083 376	18,7	
	Yhteensä (1 - 23)	91 263 212	+4046960					95 310 172	15,6	
25	II Ulkomaisten rahalaitosten talletukset	15 259 740	+1445676					16 705 416	20,5	
	1) siitä kiinnitysluottopankkien talletuksia ja ulkomaan rahan määräisiä talletuksia	312 239	-85411					226 828	8,5	
	x) korjatut tiedot	144 974	-12929					132 045	21,9	

X POSTIPANKIN ANTOLAINAUS VAATEITAIN 31.12.1981 , 1 000 MK JA KPL

	Kuukauden alussa		Nostettu +		Maksettu -		Kuukauden lopussa		Luottoja kpl (31.12.)
	1 000	mk	1 000	mk	1 000	mk	1 000	mk	

I Kotimaiset luotot

A Luotot yleisölle

Markkamääräiset

- Postisiirtotilli luotot  
 Vekselit  
 Tavalliset velkakirjalainat  
 Korkotukilainat  
 1) Valtion varoista välitetyt lainat

1	364 672								
2	756 804		-35184		414 442		329 498		..
3	7 417 431		386 593		301 018		728 955		5 091
4	1 242 260		380 323		10 109		7 496 736		130 633
5	1 357 584		117 459		48 546		1 245 213		152 683
							1 426 497		1 287

Ulkomaan rahan määräiset

- Lainat  
 Muut

7	612 362		115 042		91 913		635 491		131
8	735 184		398 040		434 201		699 023		202

Yhteensä (1 - 8) 12 486 297 +75106 12 561 403 290 027

B Luotot muille rahalaitoksille

- Postisiirtotilli luotot  
 Muut

10	-		-		-		-		-
11	-		-		-		-		-

2) C Luotot muille rahoituslaitoksille

D Luotot valtiolle

14	469 483		+6083				475 566		..
20	-		-		-		-		-

Yhteensä (1 - 20) 12 955 780 +81189 13 036 969 290 027

II Luotot ulkomaille

22	121 283		+168503				289 786		..
----	---------	--	---------	--	--	--	---------	--	----

1) siitä ulkomaan rahan määräisiä

2) siitä ulkomaan rahan määräisiä

	936 348		104 854		36 752		1 004 450		321
--	---------	--	---------	--	--------	--	-----------	--	-----

	68 512		+1056				69 568		..
--	--------	--	-------	--	--	--	--------	--	----

XI LIIKEPANKKIEN ANTOLAINAUS VAATEITTAIN 31.12.1981, 1 000 MK JA KPL

	KUUKAUDEN ALUSSA	1 000 MK	ACSTETTU +	1 000 MK	MAKSETTU -	1 000 MK	KUUKAUDEN LOPUSSA	1 000 MK	LUOTTOJA KPL (31.12.)
--	---------------------	----------	---------------	----------	---------------	----------	----------------------	----------	--------------------------

I KOTIMAISET LUOTOT

A. LUOTOT YLEISÖLLE

MARKKINÄÄRÄISET

SHEKKITILILUOTOT	1	2244776	1747119	-619542	1625234	..
VEKSELIT	2	3768425	2099099		3416448	104298
TAVALLISET VELKAKIRJALAINAT	3	25334483	815322		25655233	548909
KORKOTUKILAINAT	4	1099704	9142		1076573	70815
VALTION VAROISTA VÄLITETYT LAINAT	5	58106	1130	255	58980	1499

ULKOMAAN RAHAN MÄÄRÄISET

LAINAT	7	1738007	627780	515883	1849904	1498
MUUT	8	6837144	3195435	3253414	6779166	13243

YHTEENSÄ (1-8) 41040649

40461538

740262

B LUOTOT MUILLE RAHALAITOKSILLE

SHEKKILUOTOT	10	556646	864773	+219059	775705	484
MUUT	11	4929900		748730	5045943	74423

1) C LUOTOT MUILLE RAHOITUSLAITOKSILLE

D LUOTOT VALTIOLLE

	14	1478354	-281313		1197041	..
	20	0	0	0	0	0
YHTEENSÄ (1-20)		48005549	-525322		47480227	815169

II LUOTOT ULKOMAILLE

	22	328960	-99134		229826	..
1) SIITÄ KIINNITYSLUOTTOFANKEILLE JA ULKOMAAN RAHAN MÄÄRÄISIÄ LUOTTOJA		282	-282		-	..
		9475	+6791		16266	..

1 14 1

XII SÄÄSTÖ- JA OSUUSPANKKIEN ANTOLAINAUS VAATEITTAIN 31.12.1981, 1 000 MK JA KPL

I S Ä Ä S T Ö P A N K I T		KUUKAUDEN ALUSSA	NOSTETTU +	MAKSETTU -	KUUKAUDEN LOPUSSA	LUOTTOJA
		1 000 MK	1 000 MK	1 000 MK	1 000 MK	KPL(31.12.)
A	LUOTOT YLEISLLE MARKKAMAARAISET	425315	982739	+17011	442326	••
	SHEKKITILILUOTOT	1929652	666187	923658	1988736	165518
	VEKSELIT	16694652	42597	502512	16858328	541668
	TAVALLISET VELKAKIRJALAINAT	1713788	7156	4592	1751796	246841
	KORKOTUKILAINAT	866373	8351	14321	859208	58140
	VALTION VAROISTA VALITETTY LAINAT	102209	0	1476	109084	4019
	MUISTA VAROISTA VALITETTY LAINAT	0	0	0	0	0
	ULKOMAAN RAHAN MAARAISET	0	0	0	0	0
	YHTEENSÄ (1-7)	21731989	+277489		22009478	1016186
B	LUOTOT MUILLE RAHALAITOKSILLE	0	0	0	0	0
C	LUOTOT MUILLE RAHOITUSLAITOKSILLE	4821		+718	5539	••
D	LUOTOT VALTIOLLE	0	0	0	0	15
	YHTEENSÄ(1-20)	21736810	+278207		22015017	1016186
II O S U S P A N K I T						
A	LUOTOT YLEISLLE MARKKAMAARAISET	460405	865139	+19170	479575	••
	SHEKKITILILUOTOT	1623320	760378	827564	1660895	153524
	VEKSELIT	13894457	47287	525777	14129056	482399
	TAVALLISET VELKAKIRJALAINAT	1780444	47287	9069	1818664	159241
	KORKOTUKILAINAT	1833581	20732	31192	1823124	127423
	VALTION VAROISTA VALITETTY LAINAT	132467	13729	5837	140358	6019
	MUISTA VAROISTA VALITETTY LAINAT	5493	5152	3150	7495	43
	ULKOMAAN RAHAN MAARAISET	0	0	0	0	0
	YHTEENSÄ (1-7)	19730167	+329000		20059167	928649
B	LUOTOT MUILLE RAHALAITOKSILLE	0	0	0	0	0
C	LUOTOT MUILLE RAHOITUSLAITOKSILLE	0		+11020	11020	••
D	LUOTOT VALTIOLLE	0	0	0	0	0
	YHTEENSÄ(1-20)	19730167	+340020		20070187	928649

x) korjatut tiedot

XIII TALLETUSPANKKIEN ANTOLAINAUS YHTEENSÄ VAATEITTAIN 31.12.1981  
 1 000 MK JA %-MUUTOS EDELLISEN VUODEN VASTAAVASTA KUUKAUDESTA

	Kuukauden alussa		Nostettu +		Maksettu -		Kuukauden lopussa		% -muutos edellisen vuoden vastaavasta kkt:sta
	1 000	mk	1 000	mk	1 000	mk	1 000	mk	
<b>I Kotimaiset luotot</b>									
<b>A Luotot yleisölle</b>									
Markkamääräiset									
Shekki- ja postisiirtotili luotot	1	3 495 168		-678545			2 876 623		22,6
Vekselit	2	8 078 205	3 981 592		4 264 763		7 795 034		7,0
Tavalliset velkakirjalainat	3	63 575 699	2 965 038		2 151 942		64 388 795		16,0
Korttukilainat	4	5 796 196	128 962		32 912		5 892 246		9,9
Valtion varoista välitetyt lainat	5	4 115 644	146 479		94 314		4 167 809		14,4
<b>Ulkomaan rahan määräiset</b>									
Lainat	7	2 354 341	744 421		608 938		2 489 824		15,5
Muut	8	7 573 849	3 597 029		3 689 623		7 481 255		9,1
<b>Yhteensä (1 - 8)</b>		94 989 102		+102484			95 091 586		14,3
<b>B Luotot muille rahalaitoksille</b>									
Shekki- ja postisiirtotili luotot	10	556 646		+219059			775 705		33,3
Muut	11	4 929 900	864 773		748 730		5 045 943		10,8
<b>2) C Luotot muille rahoituslaitoksille</b>	14	1 952 658		-263492			1 689 166		57,2
<b>D Luotot valtiolle</b>	20	-		-			-		-
<b>Yhteensä (1 - 20)</b>		102 428 306		+174094			102 602 400		14,8
<b>II Luotot ulkomaille</b>	22	450 243		+69369			519 612		39,9
<b>1) siitä ulkomaan rahan määräisiä luottoja</b>		936 348	104 854		36 752		1 004 450		3,2
<b>2) siitä kiinnitysluottopankkien saamia luottoja</b>		282		-282			-		-
<b>2) siitä ulkomaan rahan määräisiä luottoja</b>		77 987		+7847			85 834		748,5

XIV KIINNITYSLUOTTOLAITOSTEN ANTOLAINAUS VAATEITTAIN 31.12.1981, 1 000 MK JA KPL

		KUUKAUDEN ALUSSA	NOSTETTU +	MAKSETTU -	KUUKAUDEN LOPUSSA	LUOTTUJA
I KOTIMAISET LUOTOT		1 000 MK	1 000 MK	1 000 MK	1 000 MK	KPL(31.12.81)
A LUOTOT YLEISÖLLE						
MARKKAMÄÄRÄISET						
TAVALLISET VELKAKIRJALAINAT	1	5286295	225078	45149	5466224	16424
KORKOTUKILAINAT	2	90481	4409	1206	93684	387
VALTION VAKOISTA VÄLITETYT LAINAT	3	95481	533	2066	93948	11511
ULKOMAAN RAHAN MÄÄRÄISET	4	2030950	186389	12406	2204933	1831
YHTEENSÄ	(1-4)	7503207		+355582	7858789	30153
B LUOTOT MUILLE RAHALAITOKSILLE	5	754		-	754	4
C LUOTOT MUILLE RAHOITUSLAITOKSILLE	6	3305		-	3305	..
D LUOTOT VALTIOLLE	7	0	0	0	0	0
YHTEENSÄ	(1-7)	7507266		+355582	7862848	30157
II LUOTOT ULKOMAILLE	9	0	0	0	0	0

LIITE 1

**SELVITYS PANKKITILASTOISSA KÄYTETTYÄ TERMINOLOGIASTA**  
(auto- ja ottolainaustiedot)

	Pankkien ja kiinn.l. laitosten kk-tilasto		Pankkien 1/4 vuositilasto	Pankkien vuositilasto		Auto- ja ottol-tilasto	Tilastokatsaukset	Suomen tilastoll. vuosikirja	
	Taulut			Pankkikoh- tainen 2)	Ennako ja lo- pullinen 1)			3)	Auto- ja otto- lainaus 3)
	II-III	IV-XII 1)							
<b>Liikepankit</b>	- Muut pankit	- Muut rahalaitokset	- Muut rahalaitokset	- Muut pankit	- Muut rahalaitokset			- Muut pankit	
<b>Säästöpankit</b>									
<b>Osuuspankit</b>									
<b>Postipankki</b>									
<b>Kiinnitys- luottopankit</b>									
<b>Kiinnitys- luottolaitokset</b>		- Muut rahoituslaitokset	- Muut rahoituslaitokset		- Muut rahoituslaitokset				
<b>Muut luot- tolaitokset</b>	- Yleisö (x)			- Yleisö (x)		- Yleisö (x)	- Yleisö (x)	- Yleisö (x)	- Yleisö (x)
<b>Yleisö</b>		- Yleisö	- Yleisö		- Yleisö				

**Laaaja yleisökäsite (x)** sisältää muut paitsi pankit ja valtion (myös muut luottolaitokset).

**Suppea yleisökäsite** sisältää muut paitsi rahalaitokset, muut rahoituslaitokset ja valtion.

**Pankkeja** ovat Postipankki, liikepankit, osuuspankit, säästöpankit ja kiinnitysluottopankit.

**Rahalaitoksia** ovat Postipankki, liikepankit, osuuspankit ja säästöpankit.

**Muita rahoituslaitoksia** ovat kiinnitysluottopankit ja -laitokset, luotto-osakeyhtiöt, vakuutuslaitokset, luottokaupan rahoituslaitokset, palveluluottolaitokset, panttikonttorit ym. vastaavat rahoituslaitokset.

**Muita luottolaitoksia** ovat em. muut rahoituslaitokset paitsi kiinnitysluottopankit.

**Rahalaitokset ja rahoituslaitokset** ovat tilastokeskuksen sektoriluokituksen mukaisia käsitteitä. Pankit ja luottolaitokset pankkilakien mukaisia käsitteitä.

1) Luotot yleisölle sisältää kotimaiset ulkomaan rahan määräiset luotot; yleisön talletukset sisältää kotimaiset ulkomaan rahan määräiset talletukset

2) Pankkikohtaisissa tilatauluissa on yleisön luotoista erotettu omaksi eräkseen valtion varoista välitetyt lainat; muissa tauluissa ne sisältyvät luottoihin yleisölle.

3) kotimainen markkamääräinen auto- ja ottolainaus

TILASTOKESKUS  
Rahoitustilastotoimisto

CENTRAL STATISTICAL OFFICE OF FINLAND  
Financial statistics section

PANKKIEN JA KIINNITYSLUOTTOLAITOSTEN KUUKAUSITILASTO  
(Tilastotiedotus-sarja RT), Suomi-Englanti termiluettelo

THE MONTHLY STATISTICS ON BANKS AND MORTGAGE INSTITUTIONS  
(Financial Statistics series RT), Finnish-English glossary

Taululuettelo:

List of tables:

I	Suomen Pankin tila xx.xx.xx 1 000 mk, ja sen muutokset edelliseen kuukauteen ja edellisen vuoden vastaavaan kuukauteen verrattuna %
II	Postipankin tila xx.xx.xx 1 000 mk, ja sen muutokset edelliseen kuukauteen ja edellisen vuoden vastaavaan kuukauteen verrattuna %
III	Liikepankkien tila pankeittain xx.xx.xx 1 000 mk
IV	Liikepankkien tila xx.xx.xx 1 000 mk, ja sen muutokset edelliseen kuukauteen ja edellisen vuoden vastaavaan kuukauteen verrattuna %
V	Kiinnitysluottolaitosten tila xx.xx.xx 1 000 mk, ja sen muutokset edelliseen kuukauteen ja edellisen vuoden vastaavaan kuukauteen verrattuna %
VI	Talletukset Postipankissa vaateittain xx.xx.xx 1 000 mk
VII	Talletukset liikepankeissa vaateittain, xx.xx.xx 1 000 mk
VIII	Talletukset säästö- ja osuuspankeissa vaateittain xx.xx.xx 1 000 mk
IX	Talletuspankkien antolainaus yhteensä vaateittain xx.xx.xx 1 000 mk, ja %-muutos edellisen vuoden vastaavasta kuukaudesta
X	Postipankin antolainaus vaateittain xx.xx.xx 1 000 mk
XI	Liikepankkien antolainaus vaateittain xx.xx.xx 1 000 mk
XII	Säästö- ja osuuspankkien antolainaus vaateittain xx.xx.xx 1 000 mk
XIII	Talletuspankkien antolainaus yhteensä vaateittain xx.xx.xx 1 000 mk, ja %-muutos edellisen vuoden vastaavasta kuukaudesta
XIV	Kiinnitysluottolaitosten antolainaus vaateittain xx.xx.xx 1 000 mk

I	Statement of condition of the Bank of Finland on xx.xx.xx 1 000 marks and percentage changes from the previous month and the corresponding month of the previous year, per cent
II	Statement of condition of the Postipankki on xx.xx.xx 1 000 marks and percentage changes from the previous month and the corresponding month of the previous year, per cent
III	Statements of condition of the commercial banks on xx.xx.xx 1 000 marks, by bank
IV	Statements of condition of the commercial banks on xx.xx.xx 1 000 marks and percentage changes from the previous month and the corresponding month of the previous year, per cent
V	Statements of condition of the mortgage banks on xx.xx.xx 1 000 marks and percentage changes from the previous year and the corresponding month of the previous year, per cent
VI	Deposits held by the Postipankki on xx.xx.xx 1 000 marks, by type of claim
VII	Deposits held by the commercial banks on xx.xx.xx 1 000 marks, by type of claim
VIII	Deposits held by the savings and co-operative banks on xx.xx.xx 1 000 marks, by type of claim
IX	Deposits held by the deposit banks on xx.xx.xx 1 000 marks and percentage changes from the previous year
X	Lending by the Postipankki on xx.xx.xx 1 000 marks, by type of advance
XI	Lending by the commercial banks on xx.xx.xx 1 000 marks, by type of advance
XII	Lending by the savings and co-operative banks on xx.xx.xx 1 000 marks, by type of advance
XIII	Lending by the deposit banks on xx.xx.xx 1 000 marks and percentage changes from the previous year
XIV	Lending by the mortgage banks on xx.xx.xx 1 000 marks, by type of advance

Taulujen sarakkeet

Columns of the tables

(taulu)

(table)

I-V	Muutos edellisestä kuukaudesta, % Muutos edellisen vuoden vastaavasta kuukaudesta, %
VI-IX	Kuukauden alussa Otot Panot Kuukauden lopussa Tilejä kpl (31.12.)
X-XIV	Kuukauden alussa Nostettu Maksettu Kuukauden lopussa Luottoja kpl (31.12.)

I-V	Change from the previous month, per cent Change from the corresponding month of the previous year, per cent
VI-IX	Beginning of month Drawings Deposits End of month Number of accounts (31.12.)
X-XIV	Beginning of month Drawings Repayments End of month Number of advances (31.12.)

Taulujen rivit:

Taulu Table	Rivi Row	
I	A	Vastaavaa
		Kulta ja valuuttasaamiset
	1	Kulta
	2	Erityiset nosto-oikeudet
	3	Varanto-osuus Kansainvälisessä valuutta- rahastossa
	4	Vaihdeettavat valuutat
	5	Sidotut valuutat
		Muut ulkomaiset saamiset
	7	Ulkomaiset joukkovelkakirjat
	8	Markkaosuus Kansainvälisessä valuutta- rahastossa
		Saamiset rahoituslaitoksilta
	9	Pankkien shekkitilit
	10	Joukkovelkakirjat
	11	Päiväluotot
	12	Käteisvaraluotot
	13	Muut
		Saamiset julkiselta sektorilta
	14	Valtion velkakirjat
	15	Joukkovelkakirjat
	16	Valtion metallirahavastuu
	17	Muut
		Saamiset yrityksiltä
	18	Viennin rahoitus
	19	Kotimaisten toimitusten rahoitus
	20	Joukkovelkakirjat
	21	Muut
	22	Muut varat
	23	Yhteensä
	B	Vastattavaa
		Valuuttavelat
	33	Vaihdeettavat tilit
	34	Sidotut tilit
		Muut ulkomaiset velat
	37	Kansainvälisen valuuttarahaston markkatilit
	38	Osoitetut erityiset nosto-oikeudet
	39	Määräaikaiset velat
		Liikkeessä oleva raha
	42	Setelit
	43	Metalliraha
	44	Liikkeessä olevat talletustodistukset
		Velat rahoituslaitoksille
	47	Pankkien shekkitilit
	49	Päivätalletukset
	50	Kassavarantotalletukset
	51	Pääomantuontitalletukset
	52	Muut

Rows of the tables:

Assets
Gold and foreign exchange receivables
Gold
Special drawing rights
IMF reserve tranche
Convertible currencies
Tied currencies
Other foreign receivables
Foreign bonds
Mark subscription to Finland's quota in the IMF
Receivables from financial institutions
Banks' cheque accounts
Bonds
Call money market advances
Till-money credits
Other financial institution receivables
Receivables from the public sector
Government promissory notes
Bonds
Total coinage
Other public sector receivables
Receivables from corporations
Financing of exports
Financing of domestic deliveries
Bonds
Other corporate receivables
Other assets
Total
Liabilities
Foreign exchange liabilities
Convertible accounts
Tied accounts
Other foreign liabilities
IMF mark accounts
Allocations of special drawing rights
Term liabilities
Notes and coins in circulation
Notes
Coins
Deposit certificates in circulation
Claims of financial institutions
Banks' cheque accounts
Call money market deposits
Cash reserve deposits
Capital import deposits
Other financial institution claims

(I)		Velat julkiselle sektorille	Claims of the public sector
	55	Shekkitilit	Cheque accounts
	56	Suhdannerahastotalletukset	Counter-cyclical reserves
	57	Suhdannetalletukset	Counter-cyclical deposits
	58	Pääomantuontitalletukset	Capital import deposits
	59	Muut	Other public sector claims
		Velat yrityksille	Claims of corporations
	61	Investointi- ja alushankintatalletukset	Deposits for investment and ship purchase
	62	Pääomantuontitalletukset	Capital import deposits
	63	Tuontimaksutalletukset	Import levy deposits
	64	Vientitalletukset	Export deposits
	65	Muut	Other corporate claims
	66	Muut velat	Other liabilities
	67	Arvonjärjestelytilit	Equalization accounts
		Oma pääoma	Capital accounts
	69	Kantarahasto	Primary capital
	70	Vararahasto	Reserve fund
	71	Käyttämättömät voittovarot	Undisposed profits
	72	Tulostili	Net earnings
	73	Tilivuoden tappio	Net loss for the accounting year (december 31)
	75	Yhteensä	Total
	76	Setelinanto-oikeus	Right of note issue
	77	Käytössä	Utilized
	78	Setelinantovara	Unused right of note issue
II	2	Erityistalletukset Suomen Pankissa	Special deposits in the Bank of Finland
	4	Saamiset posti- ja lennätinlaitokselta	Receivable from the Post and Telegrafinstitution
	6	Postisiirtotililuotot	Overdrafts
	7	Vekselit	Bills
	8	Lainat	Loans
	9	Ulkomaan rahan määräiset luotot	Advances denominated in foreign currency
	30	Postisiirtotili	Postal giro account
	31	Muut markkamääräiset talletukset	Other deposits in Finnish currency
	32	Ulkomaan rahan määräiset talletukset	Deposits in foreign currency
	36	Valtiokonttorin tili	The treasury account
		(Muiden nimikkeiden osalta katso taulu IV)	(for the rest look at explanations of table IV)
III	5	Shekkiluotot	Overdrafts
	6	Vekselit	Bills
	7	Lainat	Loans
	8	Ulkomaan rahan määräiset luotot	Advances denominated in foreign currency
	31	Shekkitilit	Cheque accounts
	32	Muut markkamääräiset talletukset	Other deposits in Finnish currency
	33	Ulkomaan rahan määräiset talletukset	Deposits in foreign currency
		(Muiden nimikkeiden osalta katso taulu IV)	(for the rest look at explanations of table IV)
IV	A	Vastaavaa	Assets
		Rahoitusomaisuus	Cash and receivables
		Kotimaiset saamiset	Domestic receivables
	1	Kassa	Cash
		Saamiset Suomen Pankilta	Receivables from the Bank of Finland
	2	Shekkitili Suomen Pankista	Cheque account at the Bank of Finland
	3	Muut saamiset Suomen Pankilta	Other receivables from the Bank of Finland

(IV)	Saamiset muilta rahalaitoksilta	Receivables from other banking institutions
4	Talletukset muissa rahalaitoksissa	Deposits in other banking institutions
5	Muut saamiset muilta rahalaitoksilta	Other receivables from other banking institutions
6	Saamiset muilta rahoituslaitoksilta	Receivables from other financial institutions
9	Saamiset valtiolta	Receivables from the central government
10	Luotot yleisölle	Advances to the public
11	Maksujen välitys	Payments in transit
12	Siirtosaamiset (31.12.)	Adjustment items (December 31)
13	Muut rahoitusvarat	Other cash and receivables
	Ulkomaiset saamiset	Foreign receivables
	Saamiset rahalaitoksilta	Receivables from banking institutions
	Talletukset	Deposits
14	Ulkomaan rahan määräiset	In foreign currency
15	Markkamääräiset	In Finnish currency
	Muut saamiset	Other receivables
16	Ulkomaan rahan määräiset	In foreign currency
17	Markkamääräiset	In Finnish currency
18	Vekselit	Bills
19	Muut saamiset	Other receivables
20	Siirtosaamiset (31.12.)	Adjustment items (December 31)
	Vaihto-omaisuus	Trading assets
	Kotimainen vaihto-omaisuus	Domestic trading assets
21	Joukkovelkakirjat	Bonds and debentures
22	Muu vaihto-omaisuus	Other trading assets
	Ulkomainen vaihto-omaisuus	Foreign trading assets
23	Ulkomaan rahat	Foreign currency
24	Joukkovelkakirjat	Bonds and debentures
25	Muu vaihto-omaisuus	Other trading assets
	Sijoitusomaisuus	Investment assets
	Kotimaiset sijoitukset	Domestic investments
	Joukkovelkakirjat	Bonds and debentures
26	Markkamääräiset	In Finnish currency
27	Ulkomaan rahan määräiset	In foreign currency
28	Osakkeet ja osuudet	Shares and partnerships
29	Kiinteistöyhteisöjen osakkeet ja osuudet	Real estate stocks and shares
30	Kiinteistöt	Real estate
31	Muu sijoitusomaisuus	Other investment assets
	Ulkomaiset sijoitukset	Foreign investments
32	Joukkovelkakirjat	Bonds and debentures
33	Muu sijoitusomaisuus	Other investment assets
	Käyttöomaisuus ja muut pitkävaikutteiset menot	Fixed assets and other long-term expenses
34	Osakkeet ja osuudet	Shares and partnerships
35	Kiinteistöyhteisöjen osakkeet ja osuudet	Real estate stocks and shares
36	Kiinteistöt	Real estate
37	Koneet ja kalusto	Machinery and equipment
38	Muu käyttöomaisuus ja pitkävaikutteiset menot	Other fixed assets and long-term expenses
39	Muu omaisuus	Other assets
40	Arvostuserät	Equalization items
41	Korot	Interest expenses
42	Palkat ja sosiaalimenot	Wages, salaries and social expenditure
43	Vuokrat	Rents and leases
44	Välittömät verot	Direct taxes
45	Muut menot	Other expenses
46	Yhteensä	Total

(IV)	B	Vastattavaa	Liabilities
		Vieras pääoma	External capital
		Kotimaiset velat	Domestic liabilities
48		Yleisön talletukset	Deposits by the public
		Velat Suomen Pankille	Claims of the Bank of Finland
49		Shekkiluotto	Overdrafts
50		Muut velat Suomen Pankille	Other claims of the Bank of Finland
		Velat muille rahalaitoksille	Claims of other banking institutions
51		Muiden rahalaitosten talletukset	Deposits by other banking institutions
52		Muut velat muille rahalaitoksille	Other claims of other banking institutions
		Velat muille rahoituslaitoksille	Claims of other financial institutions
53		Muiden rahoituslaitosten talletukset	Deposits by other financial institutions
54		Muut velat muille rahoituslaitoksille	Other claims of other financial institutions
56		Velat valtiolle	Claims of the central government
57		Debentuurilainat	Debentures
58		Muut velat	Other liabilities
59		Maksujen välitys	Payments in transit
60		Siirtovelat (31.12.)	Adjustment items (December 31)
		Ulkomaiset velat	Foreign liabilities
		Velat rahalaitoksille	Claims of banking institutions
		Talletukset	Deposits
61		Ulkomaan rahan määräiset	In foreign currency
62		Markkamääräiset	In Finnish currency
		Muut velat rahalaitoksille	Other claims of banking institutions
63		Ulkomaan rahan määräiset	In foreign currency
64		Markkamääräiset	In Finnish currency
65		Debentuurilainat	Debentures
66		Muut velat	Other liabilities
67		Siirtovelat (31.12.)	Adjustment items (December 31)
68		Arvostuserät	Equalization items
69		Varaukset	Reserves
		Oma pääoma	Capital accounts
70		Osakepääoma	Share capital
71		Osakeanti	Share issue
72		Vararahasto	Reserve fund
73		Arvonkorotusrahasto	Equalization fund
74		Muut rahastot	Other funds
75		Käyttämätön voitto edellisiltä vuosilta	Undistributed profits from previous years
76		Tilivuoden voitto (31.12.)	Net earnings for the accounting year (December 31)
77		Tappio edellisiltä vuosilta	Net loss from previous years
78		Tilivuoden tappio (31.12.)	Net loss for the accounting year (December 31)
79		Korot	Interest income
80		Tulot valuutanvaihdosta	Income on foreign exchange dealings
81		Toimitusmaksut ja palkkiot	Commissions and fees
82		Provisiot pankkitakauksista	Commissions on bank guarantees
83		Tulot arvopaperikaupasta	Income on dealings in securities
84		Osingot ja osuuskorot	Dividends and interest income on partnerships
85		Muut tulot	Other income
86		Yhteensä	Total
88		Vastuositoumukset	Guarantee commitments
89		Shekkiluottojen myönnetty määrä	Total amount of overdrafts granted
26		Obligaatiolainat	Bonds
27		Debentuurilainat	Debentures
28		Muut joukkovelkakirjat	Other bonds and debentures

(Muiden nimikkeiden osalta katso taulu IV)

(for the rest look at explanations of table IV)

VI-VII ja IX	I	Kotimaiset talletukset	Domestic deposits
	A	Yleisön talletukset Markkamääräiset	Deposits by the public In Finnish currency
	1	Luototon shekkitali/postisiirtotili	Cheque and postal giro accounts without overdraft facility
	2	Luotollinen shekkitali/postisiirtotili	Cheque and postal giro accounts with overdraft facility
	3	Muu avistatili	Other sight deposits
	4	Käyttötili	Deposit accounts with cheque facilities
	5	Säästö- ja karttuva talletustili	Savings and deposit accounts
	6	1-6 kk ITA/MTA	1-6 months time deposits
	7	12 kk MTA	12-month time deposits
	8	24 kk MTA	24-month time deposits
	9	36 kk MTA	36-month time deposits
		Ulkomaan rahan määräiset	In foreign currency
	12	Vaadittaessa maksettava valuuttatili	Foreign exchange accounts payable on demand
	14	Muut valuuttatalletustilit	Other foreign exchange deposits
		Yhteensä	Total
	B	Muiden rahalaitosten talletukset	Deposits by other banking institutions
	16	Shekkitali/postisiirtotili	Cheque and postal giro accounts
	17	Valuuttatalletustilit	Foreign exchange deposits
	18	Muut talletustilit	Other deposits
	C-19	Muiden rahoituslaitosten talletukset	Deposits by other financial institutions
	D-23	Valtion talletukset	Deposits by the central government
		Yhteensä	Total
	II-25	Ulkomaisten rahalaitosten talletukset	Deposits held by foreign banking institutions
VIII		(Katso taulujen VI-VII nimikkeet)	(look at explanations of tables VI-VII)
X-XI ja XIII	I	Kotimaiset luotot	Domestic advances
	A	Luotot yleisölle Markkamääräiset	Advances to the public In Finnish currency
	1	Shekkitaliluoat/postisiirtotililuoat	Overdrafts
	2	Vekselit	Bills
	3	Tavalliset velkakirjalainat	Ordinary loans
	4	Korkotukilainat	Interest subsidy loans
	5	Valtion varoista välitetyt lainat	Loans granted from state funds
		Ulkomaan rahan määräiset	In foreign currency
	7	Lainat	Loans
	8	Muut	Other advances
		Yhteensä	Total
	B	Luotot muille rahalaitoksille	Advances to other banking institutions
	10	Shekkitaliluoat/postisiirtotililuoat	Overdrafts
	11	Muut	Other advances
	C-14	Luotot muille rahoituslaitoksille	Advances to other financial institutions
	D-20	Luotot valtiolle	Advances to the central government
		Yhteensä	Total
	II-22	Luotot ulkomaille	Advances to foreign borrowers
XII	I-II		
	6	Muista varoista välitetyt lainat	Loans granted from other funds
		(Muiden nimikkeiden osalta katso taulut X-XI)	(for the rest look at explanations of tables X-XI)
XIV		(Katso taulujen X-XI nimikkeet)	(look at explanations of tables X-XI)