



# Konkurssitiedote

## Konkurssit 1989

Tilastokeskus  
Statistikcentralen

2/1990

23.3.1990

### Ei konkurssiaaltoa

Viime syksynä ajautui konkurssiin Suomen oloissa poikkeuksellisen suuria yrityksiä, joista tunnetuin oli meriteollisuuden suuryritys Wärtsilä. Siitä lähtien konkurssit ovat toistuvasti olleet huomion kohteena julkisissa tiedotusvälineissä ja useissa yhteyksissä on ennustettu niistä aiheutuva konkurssiaaltoa. Tilastokeskuksen keräämien tietojen perusteella ei ainakaan metalliteollisuuden eri aloilla ole tapahtunut huomattavia muutoksia. Kuitenkin syksyllä konkurssit lisääntyivät edelliseen vuoteen verrattuna.

### Konkurssiennätys oli vuonna 1987

Vireille tulleiden konkurssien määrät vaihtelevat. Viime vuosina on tullut vireille 2400 - 2800 konkurssia vuosittain. Erityisesti 1980 -luvulla konkurssit ovat lisääntyneet paljon. Vuonna 1980 tuli vireille 850 konkurssia. Vuonna 1987 saavutettiin 80-luvun huippu, runsaat 2800 konkurssia. Sen jälkeen kasvu tasaantui, seuraavana vuonna konkurssieja oli noin 300 vähemmän. Tarkasteluvuonna 1989 lukumäärä oli 2717. Edelliseen vuoteen verrattuna määrä lisääntyi 170 eli runsaat 6 prosenttia.

### Kaupan konkurssieja eniten

Eri toimialojen osuus vireille pannuista konkurssieista on vuosia pysynyt melko muuttumattomana. Kaikista konkurssieyrityksistä vuonna 1989 kauppayrityksiä oli noin kolmannes, teollisuusyrityksiä 22 % ja sekä rakennus- että palvelualan yrityksiä 15 - 16 %. Kauppayritykset eivät kuitenkaan menesty muita huonommin. Konkurssieyritysten osuus koko yrityskannasta on 2,4 prosenttia, kun kaikista kauppayrityksistä konkurssiin haetaan vain 1,8 prosenttia. Sitä vastoin rakennustoimintaa harjoittaneiden yritysten konkurssieja tuli vireille suhteellisesti enemmän, eli 3,9 prosenttia liiketoiminnan harjoittajista.

### Tilastotaulut

Sivu

1. Konkurssiin haetut yritykset, yrittäjät ja yksityishenkilöt lääneittäin toimialan ja henkilökunnan määrän mukaan	
A. Tammi- joulukuussa	4
B. Joulukuussa	5
2. Viisikymmentä kuntaa, joissa joutui eniten uhanalaiseksi työpaikkoja vireille pantujen konkurssien takia:	
A. Tammi- joulukuussa	6
B. Joulukuussa	7
3. Konkurssiin haetut yritykset toimialan ja henkilökunnan määrän mukaan	8
4. Vireille pannut konkurssit velallisen toimialan mukaan	9
5. Konkurssipesien varat ja velat miljoonina markkoina 1989 tuomioon päättyneissä konkurssieissa:	
A. Läneittäin	10
B. Toimialoitain	11
6. Yleisissä alioikeuksissa 1989 päättyneet konkurssit päätöksen sisällön mukaan:	
A. Tuomioistuimittain	12
B. Toimialoitain	13
7. Verojen osuus varoista ja veloista 1989 tuomioon päättyneissä konkurssieissa	14
8. Yleisissä alioikeuksissa 1989 loppuun käsiteltyjen konkurssien käsittelyaika tuomioistuimittain	15

## Konkurssit lisääntymässä

Vireille tulleiden konkurssien määrät lisääntyivät 170:llä edelliseen vuoteen verrattuna. Kuten kahtena edeltävänä vuonnakin suurin osa konkurseista pantiin vireille vuoden alkupuoliskolla. Lisäystä edelliseen vuoteen verrattuna ker-tyi ensimmäisellä vuosipuoliskolla kuitenkin vain 21, mikä johtui huomattavan suuresta tammikuun määrästä. Varsinainen kasvu ajoittui vuoden viimeiselle neljännekselle, jolloin konkurseja tuli vireille 154 enemmän kuin vastaa-vana aikana viime vuonna. Loppuvuoteen sijoittuva lisäys antaa viitteitä siitä, että konkurssien määrä on lisääntymäs-sä. Todennäköisesti myös suurten yritysten konkurssit hei-jastuvat vasta tämän vuoden alkukuukausien tilastoihin.

### Konkurssit vuosineljänneksittäin 1986-1989

	1986	1987	1988	1989
I nelj.	646	799	770	785
II nelj.	487	731	684	690
III nelj.	611	636	584	579
IV nelj.	719	650	509	663

Vireille tulleiden konkurssien lisäys ei selvästi kohdistu jollekin tietylle toimialalle, vaan ne lisääntyivät kaikilla päätoimialoilla liikennettä lukuunottamatta. Muita toi-mialoja jonkin verran voimakkaammin lisääntyivät kuiten-kin palvelualan yritysten konkurssit (11 %). Lisäys kohdis-tui liike-elämää palveleviin yrityksiin, joita nyt oli 33 enemmän kuin edellisvuonna.

Yksittäisistä toimialoista haettiin konkurssiin selvästi vii-me vuotta enemmän elintarvikealan teollisuusyrityksiä, 11 (+42 %) ja elintarvikkeiden vähittäiskauppoja 16 (+55 %), koneita valmistavia yrityksiä 8 (+19 %) ja autojen vähit-täiskauppa- ja huoltoliikkeitä 17 (+22%). Edellä luetelluista yrityksistä valtaosa oli pieniä, alle viiden työntekijän yri-tyksiä. Erityisesti autokaupan konkurssiyrityksistä neljä vii-desosa oli pikkuliikkeitä.

### Konkurssien alueellinen keskittyminen

Konkurssit keskittyvät Ruuhka- Suomeen. Kolmasosa kon-kurssiyrityksistä sijaitsi Uudenmaan läänissä, niistä yli puo-let Helsingissä. Seuraavaksi eniten konkurseja tuli vireille Turun ja Porin ja Hämeen lääneissä, molemmissa konkurssiin haetuista yrityksistä oli 15 prosenttia. Läänien välisissä suuruussuhteissa on parin vuoden aikana tapahtunut pieniä muutoksia. Uudenmaan ja Hämeen läänien osuudet ovat pienentyneet parilla prosentilla, Turun ja Porin suhteellinen osuus on hieman noussut, samoin on havaittavissa, että Itä - Suomen lääneissä on hiljalleen tapahtunut tasaista kasvua.

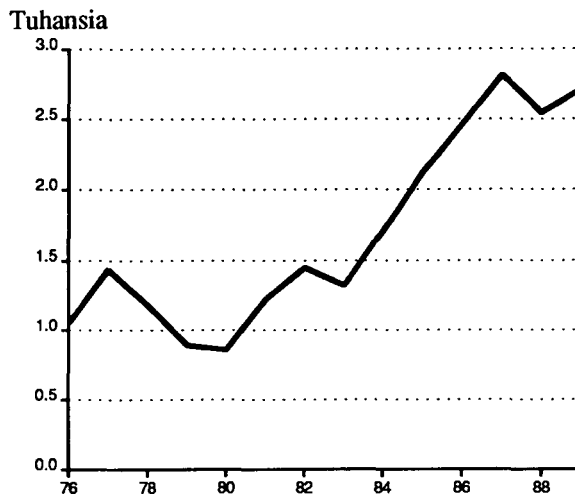
### Uhanalaisten työpaikkojen määrä lisääntyi

Uhanalaiseksi konkurssien takia joutui kaikkiaan 23 728 työpaikkaa, runsaat 9000 enemmän kuin viime vuonna. Näin suuri lisäys oli suoraa seurausta tänä vuonna poik-keuksellisen suurten yritysten hakemisesta konkurssiin. (Lukumäärästä on poistettu lokakuussa konk. haetun yhtiön henkilökunta, yli 1000 työntekijää, koska hakemus oli pe-rusteeton, eikä voida ajatella kyseisten työpaikkojen mis-sään vaiheessa tulleen uhanalaiseksi).

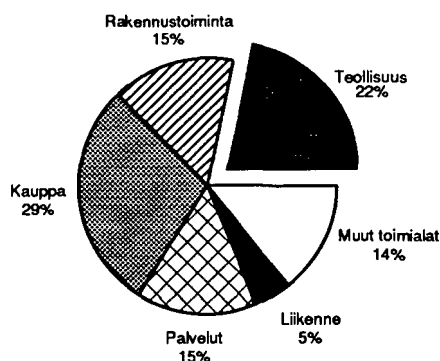
Kaikkiaan suuria, yli sadan työntekijän yrityksiä haettiin konkurssiin viime vuoden aikana 18 (seitsemän edellis-vuotta enemmän), joista kuusi oli yli 200 töntekijän yrityk-siä.

Uhanalaiseksi teollisuudessa joutui 14 000 työpaikkaa, 8000 enemmän kuin edellisenä vuonna, johtuen em. meri-teollisuuden suurkonkurssista. Muut huomattavat muutok-set uhanalaisten työpaikkojen määrässä kohdistuvat samoin toimialoille, joilla isoja yrityksiä haettiin konkurssiin. Huo-mattava lisäys (700) tapahtui esim. puutavaran valmistuk-sessa, jossa nyt konkurssiin haettiin viisi suuryritystä, kun vastaava luku vuonna 1988 oli yksi.

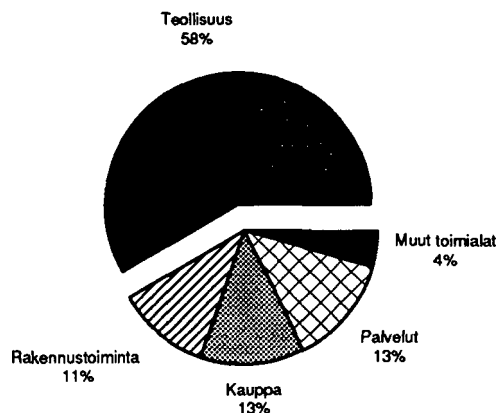
Vireille pannut konkurssit 1976 - 1989



Vireille pannut konkurssit toimialoittain 1989



Konkurssiyritysten henkilökunta toimialoittain 1989



## Päätyneet konkurssit 1989

Päätyneitä konkurssseja koskevat tilastot kuvaavat eri perusjoukkoa kuin vireille pannut konkurssit. Päätyneet konkurssit sisältävät jo edellisen vuoden aikana vireille tulleita asioita ja vastaavasti viime vuoden asioista osa siirtyy tälle vuodelle.

Konkurssihakemuksen jättäminen tuomioistuimeen, konkurssin vireilletulo, ei läheskään aina merkitse yrityksen, liikkeen tai ammatinharjoittajan konkurssiin "menemistä" sanan varsinaisessa merkityksessä. Konkurssi oikeudenkäyntinä on mutkikas ja monia vaiheita käsittävä oikeusprosessi, jonka eri vaiheissa menettely voi jäädä kesken.

## Vireille tulleista konkurssseista raukeaa 2/3

Kun konkurssihakemus on jätetty, tulee tuomioistuimen selvittää onko konkurssiin asettamisen edellytykset olemassa. Jos hakemus on esim. toimitettu alueellisesti väärään oikeuteen, on hakemus jätettävä tutkimatta ja käsittely oikeudessa lakkaa siihen. Voi myös tapahtua, etteivät asianosaiset ollenkaan saavu paikalle velallisen kuulusteluun, jossa konkurssiin asettamisesta päätettäisiin. Tällöin asia jää sillensä ja käsittely lakkaa tähän.

Ellei konkurssiasia edellä mainituista syistä ole rauennut, tehdään konkurssiin asettamispäätös ja määrätään velkojain kuulustelu, johon kutsutaan kaikki tiedossa olevat velkojat ja jossa velallisen tulee vanhoa oikeaksi luettelo varoista ja veloista. Konkurssimenettely voi tässäkin vaiheessa päättyä, jos asia jätetään sillensä varojen vähäisyyden vuoksi. Pesä on täysin varaton, tai varat eivät juuri riitä muuhun kuin konkurssista aiheutuvien menojen suorittamiseen. Edelleen velkojat voivat vielä yksimielisesti päättää konkurssin jättämisestä raukeamaan peruuttamalla konkurssihakemuksen.

Vuonna 1989 tuomioistuimet käsitelivät loppuun 2927 konkurssiasiaa. Vain alle kolmasosassa tapauksista käsitteily vietiin loppuun, tuomioistuin julisti tuomion (678) tai vahvasti sopimuksen (60). Vireille tulleista konkurssseista raukee lähes 70 prosenttia, kun hakemus peruutettiin (883) tai asia jätettiin sillensä (1 121). Viimeksi mainittu ryhmä sisältää sekä varojen puutteen vuoksi sillensä jätettyjä että asianosaisten poisjäämisestä sillensä jääneitä juttuja.

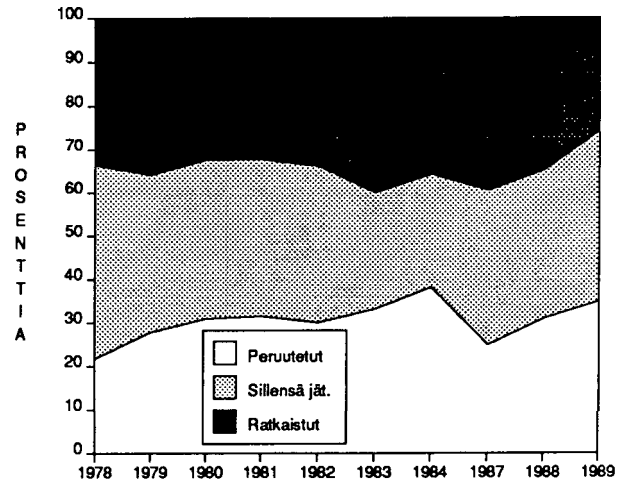
Näyttää siltä, että tapaukset, joissa asianosaiset ovat jääneet oikeuteen saapumatta, ovat lisääntymässä. Näissä on konkurssimenettelyä käytetty ilmeisesti vain perintäkeinona, joka sitten on johtanutkin toivottuun tulokseen. Tuomioistuinten tilastointi ko. päättymistavassa on ollut jonkin verran vaihtelevaa. Ne on usein rinnastettu sovintoon. Viime vuoden aineisto on luokiteltu siten, että tapaukset, joissa tilastolomakkeeseen on kirjoitettu "asian rauenneen asianosaisten poissaolon vuoksi" on tilastoitu kohtaan "jätetty sillensä".

## Tuomioon päätyneet konkurssit

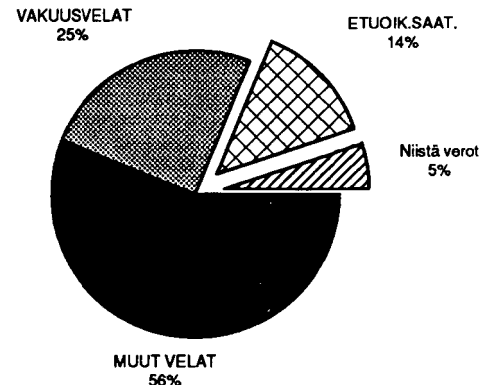
Konkurssipesien varat ja velat saadaan vain tuomioon päätyneistä konkurssseista. Markkamäärät on saatu ensisijaisesti konkurssituomiosta, toissijaisesti on käytetty pesäluettelon tietoja. Konkurssipesien varat ovat viime vuosina tuomioistuinten ilmoitusten mukaan kattaneet noin puolet veloista. Käytännössä pesänselvityksen tultua loppuun suoritetuksi varojen ja velkojen suhde usein muuttuu velkojille huonommaksi. Varat näytetään arvostavan niiden todellista ar-

voa suuremmaksi. Tilastokeskukselle ilmoitetuista tiedoista puuttuvat myös pesänhoitokulut ja velkojen korot, jotka suurissa konkurssseissa saattavat nousta huomattaviin konkurssipesistä suoritettaviin summiin.

## Loppuun käsitellyt konkurssiasiat 1978-1984, 1987-1989



## Konkurssipesissä velkoja 3,5 miljardia



Tuomioon päättyi kaikkiaan 639 yrityskonkurssia. Velkoja niissä oli yhteensä 3,5 miljardia ja varoja 1,8 miljardia. Kaikkiaan velkojien vahingoksi jäi 1,7 miljardia. Velkaa konkurssipesää kohti jäi maksamatta noin 2,6 miljoonaa, mikä on 700 000 enemmän kuin vuonna 1988.

TILASTOKESKUS  
1A. KONKURSSIIN HAETUT YRITYKSET, YRITTÄJÄT JA YKSITYISHENKILÖT LÄÄNEITTÄIN TOIMIALAN JA HENKILÖKUNNAN MÄÄRÄN MUKAAN  
TAMMI - JOULUKUU 1989

LÄÄNI JA HENKILÖKUNNAN MÄÄRÄ	KON- KURS- SIIN HAET- TUJA KAIK- KIAAN	YHTIÖT YH- TEEN- SÄ	JA YHTEISÖT							YRITTÄJÄT YH- TEEN- SÄ	YRITTÄJÄT							MUUT YKSI- YHTEIS- HEN- KILÖT	HENKI- LÖ- KUNNAN MÄÄRÄ
			MAA- JA MET- SÄ- TA- LOUS	TEOL- LI- SUUS	RA- KEN- NUS- TOI- MIN- TA	KAUP- PA	LII- KEN- NE	PAL- VE- LUT	TUN- TE- MA- TON	MAA- JA MET- SÄ- TA- LOUS	TEOL- LI- SUUS	RA- KEN- NUS- TOI- MIN- TA	KAUP- PA	LII- KEN- NE	PAL- VE- LUT	TUN- TE- MA- TON			
KOKO MAA	2717	2009	37	528	348	620	80	358	38	641	22	68	72	161	48	53	217	67	23728
ALLE 5 HENKILÖÄ	1265	996	18	222	132	399	40	175	10	269	7	45	35	124	25	32	1	-	2281
5 - 9 HENKILÖÄ	323	297	2	87	55	81	12	58	2	26	-	9	7	6	-	4	-	-	2215
10 - 19 HENKILÖÄ	191	183	2	69	41	30	8	29	4	8	1	2	2	2	1	-	-	-	2578
20 TAI YLI HENKILÖÄ	175	174	1	90	36	24	6	16	1	1	-	1	-	-	-	-	-	-	16655
EI TIETOA	763	359	14	60	84	86	14	80	21	337	14	11	28	29	22	17	216	67	-
UUDENMAAN LÄÄNI	818	667	1	122	132	208	29	154	21	133	1	7	15	30	7	8	65	18	11999
ALLE 5 HENKILÖÄ	368	328	-	63	46	130	16	67	6	40	1	4	5	22	4	4	-	-	696
5 - 9 HENKILÖÄ	109	104	-	17	21	30	7	27	2	5	-	2	-	-	-	1	-	-	755
10 - 19 HENKILÖÄ	61	60	-	11	16	12	1	18	2	1	-	1	-	-	-	-	-	-	801
20 TAI YLI HENKILÖÄ	48	48	-	14	13	10	1	10	-	-	-	-	-	-	-	-	-	-	9746
EI TIETOA	232	127	1	17	36	26	4	32	11	87	-	1	9	6	3	3	65	18	-
TURUN JA PORIN LÄÄNI	416	297	1	105	44	88	9	45	5	105	2	13	13	32	9	7	29	14	2893
ALLE 5 HENKILÖÄ	196	141	1	37	28	46	5	23	1	55	-	11	8	26	5	5	-	-	352
5 - 9 HENKILÖÄ	54	51	-	20	7	18	-	6	-	3	-	-	2	1	-	-	-	-	366
10 - 19 HENKILÖÄ	36	34	-	21	5	5	1	2	-	2	-	1	-	1	-	-	-	-	516
20 TAI YLI HENKILÖÄ	22	22	-	18	-	3	1	-	-	-	-	-	-	-	-	-	-	-	1658
EI TIETOA	108	49	-	9	4	16	2	14	4	45	2	1	3	4	4	2	29	14	-
AHVENANMAA	13	11	-	2	-	4	-	4	1	2	-	-	-	1	-	-	1	-	22
ALLE 5 HENKILÖÄ	9	8	-	2	-	2	-	4	-	1	-	-	-	1	-	-	-	-	12
5 - 9 HENKILÖÄ	2	2	-	-	-	2	-	-	-	-	-	-	-	-	-	-	-	-	10
10 - 19 HENKILÖÄ	-	-	-	-	-	-	-	-	-	-	-	-	-	-	-	-	-	-	-
20 TAI YLI HENKILÖÄ	-	-	-	-	-	-	-	-	-	-	-	-	-	-	-	-	-	-	-
EI TIETOA	2	1	-	-	-	-	-	-	1	1	-	-	-	-	-	-	1	-	-
HÄMEEN LÄÄNI	407	294	1	80	52	90	11	57	3	102	1	19	14	21	7	9	31	11	2000
ALLE 5 HENKILÖÄ	191	147	1	37	17	64	4	23	1	44	1	13	7	17	2	4	-	-	341
5 - 9 HENKILÖÄ	56	54	-	17	13	9	3	12	-	2	-	-	1	-	-	1	-	-	385
10 - 19 HENKILÖÄ	22	19	-	9	1	2	2	3	2	3	-	1	1	-	1	-	-	-	303
20 TAI YLI HENKILÖÄ	20	20	-	10	5	2	1	2	-	-	-	-	-	-	-	-	-	-	971
EI TIETOA	118	54	-	7	16	13	1	17	-	53	-	5	5	4	4	4	31	11	-
KYMEN LÄÄNI	143	106	3	23	17	37	10	15	1	37	2	3	3	9	5	2	13	-	674
ALLE 5 HENKILÖÄ	73	59	2	10	10	25	4	8	-	14	1	2	2	7	2	-	-	-	141
5 - 9 HENKILÖÄ	12	11	1	3	2	2	-	3	-	1	-	-	-	1	-	-	-	-	86
10 - 19 HENKILÖÄ	9	9	-	4	1	1	2	1	-	-	-	-	-	-	-	-	-	-	109
20 TAI YLI HENKILÖÄ	9	8	-	4	1	1	2	-	-	1	-	1	-	-	-	-	-	-	337
EI TIETOA	40	19	-	2	3	8	2	3	1	21	1	-	1	1	3	2	13	-	-
MIKKELIN LÄÄNI	102	77	1	30	12	18	3	13	-	23	1	3	3	5	3	3	5	2	841
ALLE 5 HENKILÖÄ	45	32	1	8	-	12	2	9	-	13	-	2	1	5	3	2	-	-	85
5 - 9 HENKILÖÄ	12	10	-	5	2	2	-	1	-	2	-	1	1	-	-	-	-	-	85
10 - 19 HENKILÖÄ	7	7	-	3	3	-	1	-	-	-	-	-	-	-	-	-	-	-	94
20 TAI YLI HENKILÖÄ	10	10	-	7	2	1	-	3	-	-	-	-	1	-	-	1	5	2	577
EI TIETOA	28	18	-	7	5	3	-	3	-	8	1	-	1	-	-	-	-	-	-
POHJ.-KARJALAN LÄÄNI	82	53	4	17	8	17	-	7	-	28	2	3	3	7	3	1	9	1	318
ALLE 5 HENKILÖÄ	46	32	2	7	4	14	-	5	-	14	1	2	1	7	2	1	-	-	78
5 - 9 HENKILÖÄ	8	7	-	4	1	2	-	-	-	1	-	1	-	-	-	-	-	-	56
10 - 19 HENKILÖÄ	7	6	-	3	2	1	-	-	-	1	-	-	-	-	-	-	-	-	85
20 TAI YLI HENKILÖÄ	4	4	1	2	1	-	-	-	-	-	-	-	-	-	-	-	-	-	98
EI TIETOA	17	4	1	1	-	-	-	2	-	12	-	-	2	-	1	-	9	1	-
KUOPION LÄÄNI	110	81	3	14	17	30	3	13	1	29	3	4	4	6	-	4	8	-	623
ALLE 5 HENKILÖÄ	55	42	3	4	5	18	3	8	1	13	2	2	1	4	-	4	-	-	109
5 - 9 HENKILÖÄ	16	12	-	4	2	5	-	1	-	4	-	2	2	-	-	-	-	-	103
10 - 19 HENKILÖÄ	9	9	-	2	2	4	-	1	-	-	-	-	-	-	-	-	-	-	114
20 TAI YLI HENKILÖÄ	8	8	-	2	4	1	-	1	-	-	-	-	-	-	-	-	-	-	297
EI TIETOA	22	10	-	2	4	2	-	2	-	12	1	-	1	2	-	-	8	-	-
KESKI-SUOMEN LÄÄNI	89	68	2	25	12	18	2	8	1	20	-	2	3	6	3	1	5	1	883
ALLE 5 HENKILÖÄ	45	33	1	9	6	9	2	6	-	12	-	2	3	5	1	-	-	-	80
5 - 9 HENKILÖÄ	8	8	-	2	1	3	-	2	-	-	-	-	-	-	-	-	-	-	52
10 - 19 HENKILÖÄ	3	3	-	2	1	-	-	-	-	-	-	-	-	-	-	-	-	-	42
20 TAI YLI HENKILÖÄ	13	13	-	8	2	3	-	-	-	-	-	-	-	1	2	1	4	1	708
EI TIETOA	20	11	1	4	2	3	-	-	1	8	-	-	-	1	2	1	4	1	-
VAASAN LÄÄNI	210	148	8	55	16	52	4	9	4	57	5	9	5	15	6	5	12	5	1989
ALLE 5 HENKILÖÄ	89	66	4	21	4	35	1	1	-	23	-	4	3	10	3	3	-	-	130
5 - 9 HENKILÖÄ	18	13	1	4	3	3	1	1	-	5	-	3	-	2	-	-	-	-	127
10 - 19 HENKILÖÄ	17	17	1	8	4	2	-	2	-	-	-	-	-	-	-	-	-	-	248
20 TAI YLI HENKILÖÄ	27	27	-	18	4	2	1	1	1	-	-	-	-	-	-	-	-	-	1484
EI TIETOA	59	25	2	4	1	10	1	4	3	29	5	2	2	3	3	2	12	5	-
OULUN LÄÄNI	227	136	11	31	22	36	8	27	1	77	2	4	6	21	4	13	28	14	874
ALLE 5 HENKILÖÄ	100	70	3	14	5	28	2	17	1	30	-	3	2	13	3	9	-	-	173
5 - 9 HENKILÖÄ	18	15	-	6	1	3	1	4	-	3	-	-	1	-	-	2	-	-	125
10 - 19 HENKILÖÄ	14	13	1	2	5	2	1	2	-	1	-	-	-	1	-	-	-	-	185
20 TAI YLI HENKILÖÄ	5	5	-	3	1	-	-	1	-	-	-	-	-	-	-	-	-	-	392
EI TIETOA	90	33	7	6	10	3	4	3	-	43	2	1	2	7	1	2	28	14	-
LAPIN LÄÄNI	100	71	2	24	16	22	1	6	-	28	3	1	4	8	1	-	11	1	612
ALLE 5 HENKILÖÄ	48	38	-	10	7	16	1	4	-	10	1	-	2	7	-	-	-	-	83
5 - 9 HENKILÖÄ	10	10	-	5	2	2	-	1	-	-	-	-	-	-	-	-	-	-	63
10 - 19 HENKILÖÄ	6	6	-	4	1	1	-	-	-	-	-	-	-	-	-	-	-	-	81
20 TAI YLI HENKILÖÄ	9	9	-	4	3	1	-	1	-	-	-	-	-	-	-	-	-	-	386
EI TIETOA	27	8	2	1	3	2	-	-	-	18	2	1	2	1	1	-	11	1	-



TILASTOKESKUS  
2.A. VIISIKYMMENTÄ KUNTA, JOISSA JOUTUI ENITEN UHANALAISEKSI TYÖPAIKKOJA VIREILLE PANTUJEN KONKURSSIEN TAKIA  
TAMMI - JOULUKUU 1989

LÄÄNI KUNTA MUOTO KUNTA	KONKURSSIIN		HAETTUJEN YRITYSTEN MÄÄRÄ (Y) JA HENKILÖKUNNAN MÄÄRÄ (H) NIISSÄ.										LISÄKSI YRITYKSET, JOISSA HENKILÖKUNNAN MÄÄRÄ EI SAATU												
	YH- TEENSÄ	YRI- TYK- SET	MAA JA METSÄ- TALOUS	TEOLLI- SUUS	RAKEN- NUSTOI MINTA	KAUP- PA	LII- KENNE	PALVE- LUT	TUNTE- MATON	YHT		1		3		5		6		7		8		0	
	H	Y	1	3	5	6	7	8	0	Y	Y	Y	Y	Y	Y	Y	Y	Y	Y	Y	Y	Y	Y	Y	Y
K O K O M A A KAUPUNGIT MUUT KUNNAT	23728 18827 4900	1930 1366 664	129 54 75	31 10 21	14361 11073 3288	518 290 228	2796 2198 598	308 225 83	3138 2626 512	666 516 150	923 838 84	92 71 21	2236 1948 288	314 253 61	0 0 -	1 1 -	689 468 221	28 9 19	65 42 23	112 85 27	115 89 26	36 18 18	97 80 17	236 145 91	
UUDENMAAN LÄÄNI																									
ESPOO	167	31	-	30	5	29	7	78	11	2	1	27	7	-	-	14	-	-	1	1	-	-	1	11	
HELSINKI	10276	350	1	7740	52	655	55	944	133	87	21	796	88	-	-	117	1	9	27	16	4	28	32		
VANTAA	661	45	-	110	6	49	11	65	17	16	3	420	8	-	-	18	-	1	3	6	-	2	6		
JÄRVENPÄÄ	79	13	-	34	3	30	5	2	1	4	2	8	2	-	-	5	-	-	1	1	-	-	-		
PORVOO	71	8	-	38	5	27	1	6	2	-	-	-	-	-	-	3	-	-	1	2	-	-	-		
MUUT KAUPUNGIT	220	46	-	52	10	73	12	45	14	15	1	35	9	-	-	23	-	3	8	1	-	2	9		
MÄNTSÄLA	94	6	-	75	1	15	1	3	3	-	-	1	1	-	-	1	-	-	-	-	-	-	-		
ORIMATTILA	78	6	-	4	2	72	1	2	2	-	-	1	1	-	-	1	-	-	-	-	-	-	-		
TUUSULA	70	15	-	30	4	6	1	15	7	-	-	20	3	-	-	9	-	-	3	1	-	-	5		
VIHTI	126	16	-	43	5	10	1	42	5	4	1	27	4	-	-	2	-	-	-	1	-	-	1		
MUUT KUNNAT	156	39	-	105	17	22	7	18	11	-	-	9	4	-	-	17	-	3	-	3	1	1	9		
TURUN JA PORIN LÄÄNI																									
PARKANO	145	4	-	142	1	2	1	1	1	-	-	0	1	-	-	1	-	-	1	1	-	-	-		
PORI	206	45	-	41	11	22	7	79	15	18	2	46	10	-	-	11	-	1	3	2	3	2	-		
RAISIO	426	12	-	411	5	2	2	12	4	1	1	-	-	-	-	1	-	-	-	-	-	1	-		
RAUMA	215	11	-	193	7	8	1	14	3	-	-	-	-	-	-	7	-	1	-	-	-	-	6		
TURKU	730	85	-	455	22	47	15	193	36	1	1	31	11	-	-	31	-	3	3	7	-	5	13		
UUSIKAUPUNGI	73	5	-	25	2	-	-	-	-	38	1	10	2	-	-	1	-	-	-	-	-	-	1		
MUUT KAUPUNGIT	305	51	-	122	13	82	9	81	19	10	4	11	6	-	-	15	2	-	2	4	2	3	2		
HÄMEENKYRÖ	79	1	-	79	1	-	-	-	-	-	-	-	-	-	-	1	-	-	-	-	1	-	-		
KARVIA	102	4	-	93	2	-	-	9	2	-	-	-	-	-	-	1	-	-	-	1	-	-	-		
LIETO	99	9	-	57	3	33	5	9	1	-	-	-	-	-	-	-	-	-	-	-	-	-	-		
MUUT KUNNAT	513	80	0	394	41	31	10	59	19	5	3	23	6	-	-	24	-	5	1	4	1	4	9		
AHVENANMAA																									
KAUPUNGIT (M:NA)	21	10	-	1	1	-	-	13	5	-	-	7	4	-	-	1	-	-	-	-	-	-	1		
MUUT KUNNAT	1	1	-	1	1	-	-	-	-	-	-	-	-	-	-	1	-	-	-	-	-	-	1		
HÄMEEN LÄÄNI																									
HÄMEENLINNA	102	18	4	64	3	16	4	12	7	2	1	3	2	-	-	8	-	-	2	1	2	1	2		
LAHTI	286	46	-	73	9	18	5	136	21	-	-	56	11	-	-	26	-	3	3	6	1	8	5		
NOKIA	81	6	-	12	3	-	-	-	-	10	1	59	2	-	-	-	-	-	-	-	-	-	-		
TAMPERE	656	107	-	281	36	196	17	89	35	3	1	86	18	-	-	33	-	4	10	8	-	6	5		
VALKEAKOSKI	93	7	-	-	6	1	59	5	28	1	-	-	-	-	-	2	-	1	-	-	-	-	1		
VIRRAT	73	3	-	64	2	9	1	-	-	-	-	-	-	-	-	-	-	-	-	-	-	-	-		
MUUT KAUPUNGIT	99	26	-	31	9	21	6	25	7	2	2	8	2	-	-	5	-	1	1	-	-	-	3		
HAUSJÄRVI	80	3	-	76	1	3	1	-	-	-	-	1	1	-	-	2	-	-	-	-	-	-	1		
RUOVEDI	134	1	-	134	1	-	-	-	-	-	-	-	-	-	-	-	-	-	-	-	-	-	-		
MUUT KUNNAT	386	67	2	166	21	74	10	47	19	62	7	29	9	-	-	29	-	3	4	1	1	6	14		
KYMEN LÄÄNI																									
KOTKA	95	18	1	1	1	15	3	11	6	50	3	17	4	-	-	7	-	2	-	1	2	2	-		
KOUVOLA	139	13	-	1	1	9	2	59	5	65	3	5	2	-	-	3	-	-	-	-	-	-	3		
LAPPEENRANTA	144	19	-	103	6	12	4	12	7	-	-	16	2	-	-	8	-	1	3	-	-	-	4		
MUUT KAUPUNGIT	138	30	9	2	43	6	36	4	31	12	7	3	12	3	-	9	-	2	2	1	1	1	3		
MUUT KUNNAT	158	23	1	1	132	10	9	3	9	7	3	4	1	-	-	13	1	-	1	3	2	2	4		
MIKKELIN LÄÄNI																									
HEINOLA	205	9	-	158	3	7	1	26	2	12	2	2	1	-	-	7	-	4	2	-	-	1	-		
PIEKSAÄMÄKI	321	9	-	154	3	161	3	1	5	1	1	1	1	-	-	4	1	-	2	1	-	-	-		
SAVOLINNA	104	18	-	14	3	49	3	24	5	7	3	9	4	-	-	1	-	-	-	-	-	1	-		
MUUT KAUPUNGIT	31	7	-	9	1	12	1	5	4	-	-	4	1	-	-	2	-	-	-	-	-	-	1		
MUUT KUNNAT	181	30	2	1	144	15	1	13	8	-	-	16	5	-	-	12	-	3	2	2	-	1	4		
POHJ.-KARJALAN LÄÄNI																									
JOENSUU	120	23	22	1	31	4	29	4	32	11	0	1	4	2	-	8	-	2	-	1	-	-	5		
MUUT KAUPUNGIT	72	14	-	24	4	35	3	8	6	-	-	4	1	-	-	6	1	1	-	-	-	2	2		
MUUT KUNNAT	126	28	17	4	81	11	8	2	14	7	0	1	5	3	-	2	-	-	-	-	-	-	2		
KUOPION LÄÄNI																									
KUOPIO	232	31	-	18	3	96	6	97	17	3	1	17	4	-	-	9	-	1	2	3	-	2	1		
VARKAUS	128	9	-	6	1	45	1	4	2	0	1	72	4	-	-	2	-	-	1	-	-	-	1		
MUUT KAUPUNGIT	70	20	-	12	3	9	2	35	8	4	1	10	6	-	-	2	-	-	1	-	-	-	1		
MUUT KUNNAT	193	26	11	5	113	8	55	7	9	5	-	5	1	-	-	9	1	1	2	-	-	-	5		
KESKI-SUOMEN LÄÄNI																									
JYVÄSKYLÄ	286	16	-	9	2	58	1	212	8	2	1	6	3	0	1	4	-	1	-	1	-	1	1		
KEURUU	87	5	-	80	1	3	1	0	1	-	-	3	2	-	-	1	-	-	1	-	-	-	-		
ÄÄNEKOSKI	99	5	-	3	1	82	1	8	2	3	1	-	-	-	-	2	-	-	1	-	-	-	1		
MUUT KAUPUNGIT	13	7	-	8	3	2	1	3	3	-	-	-	-	-	-	-	-	-	1	1	-	-	-		
VIITASAARI	141	4	-	140	3	-	-	1	1	-	-	-	-	-	-	-	-	-	-	-	-	-	-		
MUUT KUNNAT	257	31	1																						



TILASTOKESKUS  
3. KONKURSSIIN HAETUT YRITTÄJÄT JA YRITYKSET TOIMIALAN JA HENKILÖKUNNAN MÄÄRÄN  
MUKAAN  
TAMMI - JOULUKUU 1989

TOIMIALA	KONKURSSIIN HAETTUJA YHTEENSÄ	HENKILÖKUNNAN MÄÄRÄ									HENKILÖ- KUNTA LKM
		ALLE 2	2-4	5-9	10-19	20-49	50-99	100-199	200- EI TIETOA	696	
KAIKKI YRITYKSET	2650	764	501	323	191	124	34	12	5	696	23728
1 MAA-,METSÄ- JA KALATALOUS	59	18	7	2	3	1	-	-	-	28	129
11 MAATALOUS JA METSÄSTYS	19	10	3	2	2	1	-	-	-	1	87
111 MAATALOUS, PUUTARHAVILJELY	19	10	3	2	2	1	-	-	-	1	87
12 METSÄTALOUS	9	5	3	-	-	-	-	-	-	1	14
121 METSÄHOITO	1	1	-	-	-	-	-	-	-	-	1
122 PUUNKORJUU, UITTO	8	4	3	-	-	-	-	-	-	1	13
13 KALATALOUS	4	3	1	-	-	-	-	-	-	-	8
130 KALATALOUS	4	3	1	-	-	-	-	-	-	-	8
2 KAIIVOS- JA MUU KAIVANN.TOIMINTA	13	4	1	2	-	-	-	-	-	6	15
29 MUU KAIVANNAISTOIMINTA	7	4	1	2	-	-	-	-	-	-	15
290 MUU KAIVANNAISTOIMINTA	7	4	1	2	-	-	-	-	-	-	15
3 TEOLLISUUS	583	167	95	94	71	62	18	8	3	65	14361
31 ELINTARV.,JUOM. JA TUPAK. VALM.	43	13	6	8	8	5	1	-	-	2	388
311 ELINTARVIKKEIDEN VALMISTUS	37	12	5	7	7	3	1	-	-	2	310
312 ELINTARVIKK. VALMISTUS (JATK.)	6	1	1	1	1	2	-	-	-	-	78
32 TEKST.,VAATT.,NAHKATUOTT. VALM.	90	16	9	18	16	18	8	4	1	-	2490
321 TEKSTIILIIEN VALMISTUS	24	6	4	10	2	2	-	-	-	-	171
322 VAATTEIDEN VALMISTUS	45	8	2	7	7	13	5	2	1	-	1593
323 TURKK. YMS. NAHKATEOST. VALM.	11	2	3	-	3	2	1	-	-	-	171
324 KENKIEN VALMISTUS	10	-	-	1	4	1	2	2	-	-	55
33 PUUTAVARAN VALMISTUS	94	31	19	10	10	12	3	4	1	4	1655
331 P-TAV, PAITSI P-KALUST. VALM.	60	19	9	8	5	8	3	4	1	3	1402
332 EI-METALL. KALUSTEIDEN VALM.	34	12	10	2	5	4	-	-	-	1	253
34 PAPERIT.TUOTT.VALM.,GRAAF.TUOTT.	68	22	15	13	7	6	1	-	-	4	478
341 MASSAN JA PAP.TUOTTEIDEN VALM.	2	-	1	-	-	-	-	-	-	1	4
342 GRAAF. TUOTANTO, KUSTANN.TOIM.	66	22	14	13	7	6	1	-	-	3	474
35 MAAÖL.,-KUMI- JA MUOVIT. VALM.	12	5	2	1	3	1	-	-	-	-	85
351 KEMIKAALIEN VALMISTUS	2	1	-	-	-	1	-	-	-	-	25
352 MUIDEN KEM. TUOTT. VALMISTUS	2	1	1	-	-	-	-	-	-	-	5
356 MUOVITUOTTEIDEN VALMISTUS	8	3	1	1	3	-	-	-	-	-	55
36 SAVI-, LASI- JA KIVITUOTT.VALM.	11	1	2	4	2	2	-	-	-	-	116
369 MUU SAVI- JA KIVITUOTT. VALM.	11	1	2	4	2	2	-	-	-	-	116
37 METALLIEN VALMISTUS	2	-	-	1	-	1	-	-	-	-	34
371 RAUD.,TERÄKS. JA FERROSEOST.V.	1	-	-	-	-	1	-	-	-	-	29
372 MUIDEN METALLIEN VALMISTUS	1	-	-	1	-	-	-	-	-	-	5
38 METALLI- JA KONEPAJATUOTT.VALM.	187	67	34	31	24	15	5	-	1	10	8953
381 METALLITUOTTEIDEN VALMISTUS	87	31	20	9	12	8	1	-	-	6	648
382 KONEIDEN VALMISTUS	53	20	8	10	3	6	3	-	-	3	551
383 SÄHKÖTEKNISTEN TUOTT. VALMIST.	14	6	1	4	2	-	-	-	-	1	67
384 KULKUNEUVOJEN VALMISTUS	26	6	5	7	5	1	1	-	1	-	7643
385 INSTR. YM. H-MEK. TUOTT. VALM.	7	4	-	1	2	-	-	-	-	-	43
39 MUU VALMISTUS	14	5	3	3	1	1	-	-	-	1	89
390 MUU VALMISTUS	14	5	3	3	1	1	-	-	-	1	89
5 RAKENNUSTOIMINTA	420	83	84	62	43	28	7	1	-	112	2796
51 TALONRAKENNUSTOIMINTA	249	62	62	51	34	24	5	1	-	10	2245
511 VARSINAISET TALONRAKENNUSTYÖT	118	24	27	23	19	18	4	-	-	3	1291
512 SIVU- JA ALAURAKAT	131	38	35	28	15	6	1	1	-	7	954
52 MAA- JA VESIRAKENNUSTOIMINTA	56	17	16	8	6	3	2	-	-	4	440
521 MAAN PERUSPARANNUSTYÖT	7	4	2	1	-	-	-	-	-	-	17
522 LOUHINTA JA MAANSIIRTO	27	8	6	5	3	1	1	-	-	3	216
523 TEID., LENTOKENTT., YM. RAK.	5	1	2	-	1	1	-	-	-	-	47
529 MUU MAA- JA VESIRAK.TOIMINTA	17	4	6	2	2	1	1	-	-	1	160
6 TUOKU-VÄH.KAUPP., RAV.-MAJ.TNTA	781	334	189	87	32	17	4	3	-	115	3138
61 TUOKUKAUPPA JA AGENT.TOIMINTA	201	92	52	32	7	9	2	1	-	6	1113
612 RAVINTO- JA NAUT.AINETUOKUK.	14	5	3	3	1	1	1	-	-	-	154
613 TEKST.,VAATT.- JA NAHKAT.TUOKK	16	9	4	1	1	1	-	-	-	-	64
614 RAUTA-, JA SÄHKÖALAN TUOKUKAUPP	33	15	6	5	3	3	-	-	-	1	179
615 AUTOALAN TUOKUKAUPPA	3	-	1	1	-	-	1	-	-	-	73
616 TUOTANTOTARVIKETUOKUKAUPPA	70	26	25	13	1	3	-	-	-	2	305
617 MUU VARSINAINEN TUOKUKAUPPA	36	23	6	3	1	-	-	-	-	3	68
618 AGENTTUURITOIMINTA	28	14	7	6	-	1	-	-	-	-	110
62 VÄHITTÄISKAUPPA	363	197	98	35	16	2	1	1	-	13	1162
621 YLEISVÄHITTÄISKAUPPA	6	1	2	2	-	-	1	-	-	-	75
622 ELINTARV. VÄHITTÄISKAUPPA	45	27	9	4	3	-	-	-	-	2	111
624 TEKST.,VAATT. JA JALK. VÄH.KA	49	34	8	5	-	-	-	1	-	1	227
625 RAUTA-,KONE-JA M-TAL.TARV.VÄ.K	80	39	27	9	2	-	-	-	-	3	199
626 SISUSTUSTARV. VÄHITTÄISKAUPPA	17	11	3	2	1	-	-	-	-	-	45
627 AUTOJEN VÄH.KAUPPA JA HUOLTO	96	47	30	7	9	1	-	-	-	2	320
628 APT.- JA KEMIK.TAV. VÄH.KAUPPA	2	2	-	-	-	-	-	-	-	-	1
629 MUU VÄHITTÄISKAUPPA	68	36	19	6	1	1	-	-	-	5	184
63 RAVITSEMIS- JA MAJOITUSTOIMINTA	96	33	25	17	8	6	1	-	-	6	587
631 RAVITSEMISTOIMINTA	79	31	21	15	4	2	1	-	-	5	371
632 MAJOITUSTOIMINTA	16	2	4	1	4	4	-	-	-	1	210
7 KULJ., VARAST. JA TIETOLIIKENNE	128	34	31	12	9	5	-	-	1	36	923
71 KULJETUS	93	34	30	11	9	5	-	-	1	3	915
711 MAALIKENNE	84	31	26	11	9	5	-	-	1	1	897
712 VESILIKENNE	5	2	1	-	-	-	-	-	-	2	5
719 KULJ. PALV. TOIM., VARAST.	4	1	3	-	-	-	-	-	-	-	13
8 RAH., VAK., KIINT.- JA LIIK.EL.	165	45	48	31	18	7	4	-	-	12	1130
81 RAHOITUSTOIMINTA	8	1	2	1	3	1	-	-	-	-	88
810 RAHOITUSTOIMINTA	8	1	2	1	3	1	-	-	-	-	88
83 KIINT.TOIM. JA LIIK.EL. PALV.T	150	44	46	30	15	6	4	-	-	5	1042
831 KIINTEISTÖPALVELUTOIMINTA	30	10	12	6	1	-	-	-	-	1	108
832 LIIKE-ELÄMÄÄ PALV. TOIMINTA	113	31	31	24	13	6	4	-	-	4	907
833 KONEIDEN JA KALUSTON VUOKRAUS	7	3	3	-	1	-	-	-	-	-	27

3. KONKURSSIIN HAETUT YRITTÄJÄT JA YRITYKSET TOIMIALAN JA HENKILÖKUNNAN MÄÄRÄN MUKAAN  
TAMMI - JOULUKUU 1989

TOIMIALA	KONKURSSIIN I HAETTUJA YHTEENSÄ	HENKILÖKUNNAN MÄÄRÄ									HENKILÖ- KUNTA LKM
		ALLE 2	2-4	5-9	10-19	20-49	50-99	100-199	200- EI TIETOA	85	
9 YHTEISKUNN. JA HENK.KOHT. PALV.	246	73	41	31	11	3	1	-	1	85	1106
92 PUHTAANAPITO	22	9	5	4	1	2	-	-	-	1	120
920 PUHTAANAPITO	22	9	5	4	1	2	-	-	-	1	120
93 OPETUS, TUTK., TERV.HOITO YM.	19	8	5	4	1	-	-	-	-	1	63
931 OPETUS	9	3	5	1	-	-	-	-	-	-	22
933 LÄÄKINTÄ- JA ELÄINLÄÄK.PALV.	8	4	-	2	1	-	-	-	-	1	32
935 ELINKEINO- JA AMMATTIJÄRJESTÖT	1	-	-	1	-	-	-	-	-	-	9
939 AATT. JA SIVIST. YHTEISÖT	1	1	-	-	-	-	-	-	-	-	0
94 VIRKISTYS- JA KULTT.PALV.TOIM.	35	15	7	9	2	-	-	-	-	2	125
941 ELOK.-, RAD.-, YM. TAIT.TOIM.	23	11	4	6	1	-	-	-	-	1	80
949 MUU HUVI- JA VIRKISTYSPALV.	12	4	3	3	1	-	-	-	-	1	46
95 KOTITAL. PALVELEVA TOIMINTA	87	38	21	13	5	1	1	-	1	7	757
951 KOTITALOUSINEIDEN KORJAUS	54	27	13	6	3	-	1	-	-	4	206
952 PESULAPALVELU	9	3	4	-	2	-	-	-	-	-	49
953 KOTITALOUSPALVELU	2	1	1	-	-	-	-	-	-	-	3
959 HENK.KOHT. PALVELUTOIMINTA	22	7	3	7	-	1	-	-	1	3	498

TILASTOKESKUS  
4. VIREILLE PANNUT KONKURSSIT VELLÄLISEN TOIMIALAN MUKAAN

VUOSI JA KUUKAUSI	KONKURSSIIN HAETTUJA KAIKKIAAN	YHTIÖT YH- TEEN- SÄ	YHTIÖT JA YHTEISÖT				YRITTÄJÄT YH- TEEN- SÄ	TEOL- LI- SUUS	RAKEN- NUS- TOI- MINTA	KAUP- PA	LII- KEN- NE	PAL- VE- LUT	TUN- TEMA- TON	MUUT YKSI- TYIS- HEN- KILÖT	TUN- TEMA- TON				
			MAA- TALOUS	TEOL- LI- SUUS	RAKEN- NUS- TOI- MINTA	KAUP- PA										LII- KEN- NE	PAL- VE- LUT	TUN- TEMA- TON	
1970	1361	389	-	94	58	163	24	36	14	523	27	35	59	94	57	36	215	275	174
1975	1027	419	3	85	66	192	21	51	1	232	9	11	36	42	13	19	102	36	340
1980	856	529	3	142	92	171	13	68	40	185	8	14	27	45	4	11	76	8	134
1981	1219	767	2	206	154	192	13	81	119	260	3	23	43	37	17	16	121	12	180
1982	1447	906	4	304	118	212	18	125	125	330	11	32	54	55	25	25	128	38	173
1983	1322	896	17	317	112	224	35	89	102	312	14	37	40	58	19	23	121	19	95
1984	1704	1140	7	383	155	273	42	121	159	399	8	38	52	62	21	28	190	27	138
1985	2122	1503	8	519	254	386	40	172	124	438	10	61	59	103	42	44	119	21	160
1986	2463	1772	15	530	339	537	52	277	22	627	14	85	67	166	47	68	180	64	-
1987	2816	2005	13	578	366	623	87	319	19	746	18	83	111	181	39	61	253	65	-
1988	2547	1812	25	483	317	583	91	302	11	623	20	69	79	154	56	69	176	112	-
1.NELJ 88	770	561	4	162	99	182	27	85	2	175	1	20	24	44	17	20	49	34	-
TAMMIKUU	240	177	1	47	30	61	11	27	-	50	1	7	7	12	3	6	14	13	-
HELMIKUU	243	178	-	49	39	52	8	29	1	55	-	7	6	14	7	6	15	10	-
MAALISKUU	287	206	3	66	30	69	8	29	1	70	-	6	11	18	7	8	20	11	-
2.NELJ 88	684	508	9	129	84	136	36	109	5	153	8	16	16	39	16	22	36	23	-
HUHTIKUU	192	146	-	39	30	40	13	23	1	39	1	5	2	10	11	2	8	7	-
TOUKOKUU	263	198	2	46	29	52	14	54	1	57	3	3	7	21	2	6	15	8	-
KESÄKUU	229	164	7	44	25	44	9	32	3	57	4	8	7	8	3	14	13	8	-
3.NELJ 88	584	404	8	105	70	149	9	61	2	152	6	21	23	28	9	17	48	28	-
HEINÄKUU	134	91	1	22	15	40	1	12	-	39	1	3	5	6	2	3	19	4	-
ELOKUU	207	148	3	41	27	53	4	19	1	49	3	8	5	10	5	4	14	10	-
SYYSKUU	243	165	4	42	28	56	4	30	1	64	2	10	13	12	2	10	15	14	-
4.NELJ 88	509	339	4	87	64	116	19	47	2	143	5	12	16	43	14	10	43	27	-
LOKAKUU	188	122	2	30	28	31	7	22	2	60	1	3	10	16	3	4	23	6	-
MARRASKUU	210	150	2	36	26	58	9	19	-	46	1	5	4	15	8	5	8	14	-
JOULUKUU	111	67	-	21	10	27	3	6	-	37	3	4	2	12	3	1	12	7	-
1989	2717	2009	37	528	348	620	80	358	38	641	22	68	72	161	48	53	217	67	-
1.NELJ 89	785	591	16	167	109	167	28	96	7	169	8	13	21	49	16	13	49	25	-
TAMMIKUU	323	245	7	64	52	62	17	42	1	64	2	3	9	19	8	3	20	14	-
HELMIKUU	217	169	7	45	26	55	6	29	1	42	4	4	5	6	4	7	12	6	-
MAALISKUU	245	177	2	58	31	50	6	25	5	63	2	6	7	24	4	3	17	5	-
2.NELJ 89	690	502	10	129	73	161	22	97	10	164	5	25	21	35	11	15	52	24	-
HUHTIKUU	195	142	1	31	21	47	9	31	2	47	2	5	5	13	3	2	17	6	-
TOUKOKUU	250	181	3	47	29	60	5	34	3	59	1	11	8	12	6	5	16	10	-
KESÄKUU	245	179	6	51	23	54	8	32	5	58	2	9	8	10	2	8	19	8	-
3.NELJ 89	579	413	4	97	74	143	10	77	8	157	2	13	19	43	13	14	53	9	-
HEINÄKUU	154	106	1	21	22	34	3	22	3	44	-	1	8	11	4	6	14	4	-
ELOKUU	201	146	2	37	26	49	6	23	3	52	2	5	4	14	6	6	15	3	-
SYYSKUU	224	161	1	39	26	60	1	32	2	61	-	7	7	18	3	2	24	2	-
4.NELJ 89	663	503	7	135	92	149	19	88	13	151	7	17	11	34	8	11	63	9	-
LOKAKUU	238	175	4	51	39	49	7	23	2	63	2	6	5	17	3	5	25	4	-
MARRASKUU	256	201	2	57	36	57	8	34	7	51	2	6	1	14	4	4	20	4	-
JOULUKUU	169	127	1	27	17	43	4	31	4	37	3	5	5	3	1	2	18	5	-

TILASTOKESKUS  
 5 A. KONKURSSIPESIEN VARAT JA VELAT LÄÄNEITTÄIN MILJONINA MARKKAINA 1989 TUOMIOON PÄÄTTYNEISSÄ KONKURSSIESSA

LÄÄNI	TUOMIOON PÄÄTTY- NEET KONKURS- SIT YH- TEENSÄ	KONKURSSIPESÄN VARAT MILJ. MK			YHTEEN- SÄ	KONKURSSIPESÄN VELAT MILJ. MK					
		YH- TEEN- SÄ	KIIN- TEIST. ARVO	SAA- TAVAT		MUUT VARAT	VELAT VAKUUT. PANTTI T.KIIN.	ETUOIK. YHTEEN- SÄ	SAATAV. NIISTÄ VEROJA	MUUT VELAT YHTEEN- SÄ	NIISTÄ VEROJA
KOKO MAA	639	1869	400	339	718	3519	660	504	139	1485	60
ALLE 5 HENKILOÄ	290	376	114	99	121	745	154	68	40	380	17
5 - 9 HENKILOÄ	97	267	20	44	74	425	76	35	16	152	10
10 - 19 HENKILOÄ	66	256	39	18	73	520	71	140	19	130	9
20 TAI YLI HENKILOÄ	91	812	192	149	377	1568	277	239	51	704	21
EI TIETOA	95	158	34	28	74	261	82	22	13	119	5
UUDENMAAN LÄÄNI	178	503	20	44	129	1122	31	210	18	383	46
ALLE 5 HENKILOÄ	77	62	9	11	19	210	9	21	10	123	12
5 - 9 HENKILOÄ	33	143	3	5	14	210	3	2	2	54	7
10 - 19 HENKILOÄ	24	144	-	2	22	321	7	112	3	34	6
20 TAI YLI HENKILOÄ	22	129	6	25	73	343	11	74	3	165	18
EI TIETOA	22	25	3	0	1	37	1	1	0	8	3
TURUN JA PORIN LÄÄNI	102	298	48	79	152	491	143	107	30	168	3
ALLE 5 HENKILOÄ	53	56	12	9	16	142	12	14	11	45	1
5 - 9 HENKILOÄ	17	61	1	25	35	79	29	8	3	43	1
10 - 19 HENKILOÄ	8	16	9	3	4	32	10	4	2	17	0
20 TAI YLI HENKILOÄ	9	72	10	22	40	134	21	78	14	35	0
EI TIETOA	15	93	17	19	57	105	71	3	1	29	0
AHVENANMAA	2	-	-	-	-	-	-	-	-	-	-
ALLE 5 HENKILOÄ	1	-	-	-	-	-	-	-	-	-	-
10 - 19 HENKILOÄ	1	-	-	-	-	-	-	-	-	-	-
HÄMEEN LÄÄNI	95	259	85	45	61	437	87	59	27	178	3
ALLE 5 HENKILOÄ	44	21	6	6	8	68	7	11	4	41	0
5 - 9 HENKILOÄ	16	23	5	5	5	51	13	13	5	16	1
10 - 19 HENKILOÄ	5	3	0	0	1	10	0	2	1	3	1
20 TAI YLI HENKILOÄ	15	199	66	31	42	277	62	23	9	110	0
EI TIETOA	15	14	7	2	4	31	4	10	7	9	0
KYMEN LÄÄNI	21	24	10	3	11	57	17	8	5	32	2
ALLE 5 HENKILOÄ	8	4	2	0	2	16	10	2	2	4	0
5 - 9 HENKILOÄ	3	1	0	0	0	7	1	2	1	4	-
10 - 19 HENKILOÄ	3	3	1	1	2	9	4	1	1	4	1
20 TAI YLI HENKILOÄ	1	14	6	2	6	17	2	1	0	14	-
EI TIETOA	6	2	1	0	1	7	1	1	1	5	1
MIKKELIN LÄÄNI	28	70	7	22	41	149	7	16	8	127	2
ALLE 5 HENKILOÄ	13	16	2	5	9	26	2	2	2	21	2
5 - 9 HENKILOÄ	2	2	1	1	0	4	1	2	0	1	-
10 - 19 HENKILOÄ	2	1	1	0	0	3	0	1	0	2	0
20 TAI YLI HENKILOÄ	7	45	4	10	30	88	2	11	5	75	-
EI TIETOA	4	7	0	5	2	28	1	0	0	27	-
POHJ.-KARJALAN LÄÄNI	27	42	5	8	28	89	30	18	8	41	0
ALLE 5 HENKILOÄ	13	11	1	4	5	21	9	4	3	8	0
5 - 9 HENKILOÄ	4	4	0	1	3	9	3	1	1	4	-
10 - 19 HENKILOÄ	6	23	3	2	17	45	17	7	3	20	0
20 TAI YLI HENKILOÄ	3	4	0	1	3	14	1	5	0	8	-
EI TIETOA	1	0	-	-	0	0	-	0	0	0	-
KUOPION LÄÄNI	25	106	27	4	75	314	107	11	6	34	0
ALLE 5 HENKILOÄ	9	6	1	0	5	11	4	1	1	6	0
5 - 9 HENKILOÄ	7	10	2	1	6	23	11	3	2	9	0
10 - 19 HENKILOÄ	3	7	-	1	6	13	8	1	0	3	-
20 TAI YLI HENKILOÄ	5	84	25	1	58	267	84	6	3	16	0
EI TIETOA	1	-	-	-	-	-	-	-	-	-	-
KESKI-SUOMEN LÄÄNI	32	279	88	87	105	317	101	18	11	196	0
ALLE 5 HENKILOÄ	11	165	67	59	39	170	91	2	1	75	0
5 - 9 HENKILOÄ	5	1	-	0	1	5	0	1	0	4	-
10 - 19 HENKILOÄ	2	4	1	1	2	9	1	3	2	5	-
20 TAI YLI HENKILOÄ	9	104	19	26	59	125	9	11	8	105	-
EI TIETOA	5	5	0	0	4	8	-	1	0	7	-
VAASAN LÄÄNI	46	136	51	20	55	202	61	25	7	103	4
ALLE 5 HENKILOÄ	20	19	10	2	7	39	5	1	1	33	1
5 - 9 HENKILOÄ	3	10	4	1	5	14	8	2	1	4	0
10 - 19 HENKILOÄ	5	33	18	5	10	30	13	2	1	15	1
20 TAI YLI HENKILOÄ	9	70	17	12	32	111	34	20	4	45	2
EI TIETOA	9	4	2	0	1	8	1	1	0	7	0
OULUN LÄÄNI	59	94	32	22	39	261	18	29	18	210	1
ALLE 5 HENKILOÄ	34	15	4	2	8	39	4	9	6	22	0
5 - 9 HENKILOÄ	3	6	1	3	2	15	3	1	1	11	-
10 - 19 HENKILOÄ	4	13	5	1	7	37	7	6	5	24	0
20 TAI YLI HENKILOÄ	4	51	17	15	19	136	1	8	3	127	-
EI TIETOA	14	9	4	1	4	34	3	5	3	25	1
LAPIN LÄÄNI	24	58	25	5	23	79	57	3	2	13	0
ALLE 5 HENKILOÄ	7	2	-	0	2	3	0	0	0	3	-
5 - 9 HENKILOÄ	4	7	3	1	3	7	5	0	0	2	-
10 - 19 HENKILOÄ	3	10	1	1	3	12	3	0	0	3	0
20 TAI YLI HENKILOÄ	7	39	22	3	14	55	49	2	1	4	-
EI TIETOA	3	1	0	0	0	2	0	0	0	1	-

TILASTOKESKUS  
 5 B. KONKURSSIPESIEN VARAT JA VELAT TOIMIALOITTAIN MILJONINA MARKKAINA 1989 TUOMIOON PÄÄTTYNEISSÄ KONKURSSIESSA

TOIMIALA	TUOMIOON PÄÄTTY- NEET KONKURSSI- T YH- TEENSA	KONKURSSIPESÄN VARAT MILJ. MK				YHTEEN- SÄ	KONKURSSIPESÄN VELAT MILJ. MK				
		YH- TEEN- SÄ	KIIN- TEIST. ARVO	SAA- TAVAT	MUUT VARAT		VELAT VAKUUT. PANTTI T.KIIN.	ETUOIK.SAATAV.		MUUT VELAT	
								YHTEEN- SÄ	NIISTA VEROJA	YHTEEN- SÄ	NIISTA VEROJA
KAIKKI YRITYKSET	639	1869	400	339	718	3519	660	504	139	1485	60
1 MAA-,METSÄ- JA KALATALOUS	21	82	10	19	53	101	46	3	1	52	1
11 MAATALOUS JA METSÄSTYS	10	23	6	1	16	40	25	1	1	14	0
111 MAATALOUS, PUUTANRHAVILJELY	10	23	6	1	16	40	25	1	1	14	0
13 KALATALOUS	4	53	0	18	35	50	16	0	0	34	0
130 KALATALOUS	4	53	0	18	35	50	16	0	0	34	0
2 KAIIVOS- JA MUU KAIVANN.TOIMINTA	1	1	1	0	0	2	1	0	0	1	0
29 MUU KAIVANNAISTOIMINTA	1	1	1	0	0	2	1	0	0	1	0
290 MUU KAIVANNAISTOIMINTA	1	1	1	0	0	2	1	0	0	1	0
3 TEOLLISUUS	190	665	157	145	263	1323	249	146	66	573	26
31 ELINTARV. JUOM. JA TUPAK. VALM.	19	67	32	10	20	88	31	8	2	35	0
311 ELINTARVIKKEIDEN VALMISTUS	13	18	11	3	5	38	3	5	1	26	0
312 ELINTARVIKK. VALMISTUS (JATK.)	5	49	21	7	15	46	29	2	1	9	0
313 JUOMIEN VALMISTUS	1	0	-	-	-	4	-	-	-	-	-
32 TEKST. VAATT. NAHKATUOTT. VALM.	35	198	58	36	89	459	114	47	20	97	5
321 TEKSTIILIIEN VALMISTUS	8	27	4	2	5	52	7	3	2	18	0
322 VAATTEIDEN VALMISTUS	17	151	52	24	75	368	100	39	17	67	4
323 TURKK. YMS. NAHKATEOST. VALM.	7	10	1	6	3	25	1	2	1	7	0
324 KENKIEN VALMISTUS	3	11	0	3	7	14	7	3	0	5	-
33 PUUTAVARAN VALMISTUS	34	187	49	41	82	338	37	34	13	241	2
331 P-TAV. PALTSI P-KALUST. VALM.	21	168	43	38	75	295	25	29	10	229	1
332 EI-METALL. KALUSTEIDEN VALM.	12	16	6	2	4	36	12	4	3	9	1
34 PAPERIT.TUOTT.VALM.,GRAAF.TUOTT.	21	20	1	3	5	67	3	5	3	33	13
341 MASSAN JA PAP.TUOTTEIDEN VALM.	1	-	-	-	-	-	-	-	-	-	-
342 GRAAF. TUOTANTO, KUSTANN.TOIM.	20	20	1	3	5	67	3	5	3	33	13
35 MAAÖL.-,KUMI- JA MUOVIT. VALM.	8	14	2	3	7	36	3	6	4	14	1
351 KEMIKAALIEN VALMISTUS	2	2	-	-	-	13	-	-	-	-	-
356 MUOVITUOTTEIDEN VALMISTUS	6	12	2	3	7	23	3	6	4	14	1
36 SAVI-, LASI- JA KIVITUOTT.VALM.	1	0	-	0	-	1	0	0	0	1	-
369 MUU SAVI- JA KIVITUOTT. VALM.	1	0	-	0	-	1	0	0	0	1	-
37 METALLIEN VALMISTUS	3	49	1	0	4	64	0	1	0	16	0
371 RAUD.,TERÄKS. JA FERROSEOST.V.	2	45	1	0	0	49	0	1	0	1	0
372 MUIDEN METALLIEN VALMISTUS	1	4	-	-	4	15	-	-	-	15	0
38 METALLI- JA KONEPAJATUOTT.VALM.	61	119	13	47	52	245	52	42	21	124	4
381 METALLITUOTTEIDEN VALMISTUS	33	42	8	11	23	78	16	12	8	45	0
382 KONEIDEN VALMISTUS	12	52	4	30	18	88	21	11	7	53	0
383 SÄHKÖTEKNISTEN TUOTT. VALMIST.	6	5	-	1	1	24	1	3	2	7	2
384 KULKUNEUVOJEN VALMISTUS	9	19	1	5	9	54	14	16	4	18	-
385 INSTR. YM. H-MEK. TUOTT. VALM.	1	0	-	0	0	1	-	-	-	1	0
39 MUU VALMISTUS	3	10	3	4	3	10	6	2	1	2	-
390 MUU VALMISTUS	3	10	3	4	3	10	6	2	1	2	-
5 RAKENNUSTOIMINTA	95	121	19	19	49	339	15	45	18	179	8
51 TALONRAKENNUSTOIMINTA	62	85	8	11	37	239	11	34	11	113	5
511 VARSINAISET TALONRAKENNUSTYÖT	29	43	4	7	16	148	6	19	4	63	4
512 SIVU- JA ALAURAKAT	33	42	4	5	21	91	5	15	7	50	1
52 MAA- JA VESIRAKENNUSTOIMINTA	9	6	0	0	1	17	1	1	0	1	2
521 MAAN PERUSPARANNUSTYÖT	1	0	0	0	0	1	1	0	0	0	-
522 LOUHINTA JA MAANSIIRTO	4	4	-	0	1	14	-	0	0	1	1
529 MUU MAA- JA VESIRAK.TOIMINTA	4	1	-	0	0	2	-	0	0	0	0
6 TUKKU-VÄH.KAUPP., RAV.-MAJ.TNTA	223	350	107	42	154	761	170	111	36	333	16
61 TUKKUKAUPPA JA AGENT.TOIMINTA	75	138	17	14	66	304	28	66	13	117	9
612 RAVINTO- JA NAUT.AINETUUKK.	9	31	8	1	11	56	-	0	1	32	2
613 TEKST.-, VAAT.- JA NAHKAT.TUUKK	5	8	-	0	2	11	-	1	0	4	0
614 RAUTA- JA SÄHKÖALAN TUKKUKAUPP	8	8	-	1	7	22	7	5	1	10	0
615 AUTOALAN TUKKUKAUPPA	2	33	3	3	27	52	0	51	6	0	-
616 TUOTANTOTARVIKETUUKKUKAUPPA	35	46	3	8	18	109	15	6	4	63	5
617 MUU VARSINAINEN TUKKUKAUPPA	8	5	2	0	1	32	2	1	1	7	2
618 AGENTUURITOIMINTA	8	7	1	0	0	22	4	1	1	1	0
62 VÄHITTÄISKAUPPA	110	101	22	14	60	256	41	34	20	162	4
621 YLEISVÄHITTÄISKAUPPA	5	20	2	1	17	28	5	5	5	18	0
622 ELINTARV. VÄHITTÄISKAUPPA	13	12	7	2	3	33	10	3	2	20	0
624 TEKST.,VAATT JA JALK. VÄH.KA	12	6	0	1	4	14	1	1	0	11	2
625 RAUTA-,KONE-JA M-TAL.TARV.VÄ.K	28	19	4	3	8	55	3	7	4	29	0
626 SISUSTUSTARV. VÄHITTÄISKAUPPA	5	1	-	1	1	5	1	0	0	4	0
627 AUTOJEN VÄH.KAUPPA JA HUOLTO	28	34	9	5	20	100	18	15	7	65	2
629 MUU VÄHITTÄISKAUPPA	19	9	1	1	7	21	3	2	2	16	0
63 RAVITSEMIS- JA MAJOITUSTOIMINTA	26	47	22	2	23	74	44	7	4	21	1
631 RAVITSEMISTOIMINTA	17	8	2	1	4	15	1	4	2	8	0
632 MAJOITUSTOIMINTA	9	39	20	1	18	59	43	3	2	13	0
7 KULJ., VARAST. JA TIETOLIIKENNE	11	6	2	1	4	16	2	1	1	10	1
71 KULJETUS	10	6	1	1	4	15	2	1	1	9	1
711 MAALIIKENNE	7	5	1	1	4	10	1	1	1	5	0
712 VESILIIKENNE	2	0	-	0	0	4	0	0	0	4	1
719 KULJ. PALV. TOIM., VARAST.	1	-	-	-	-	-	-	-	-	-	-
8 RAH., VAK., KIINT.- JA LIIK.EL.	31	435	71	65	70	604	89	116	7	140	5
81 RAHOITUSTOIMINTA	2	208	-	-	-	231	-	-	0	-	-
810 RAHOITUSTOIMINTA	2	208	-	-	-	231	-	-	0	-	-
83 KIINT.TOIM. JA LIIK.EL. PALV.T	28	227	71	65	70	372	89	115	7	140	5
831 KIINTEISTÖPALVELUTOIMINTA	9	192	68	59	45	308	88	109	2	87	1
832 LIIKE-ELÄMÄÄ PALV. TOIMINTA	18	34	2	4	25	60	1	4	2	51	3
833 KONEIDEN JA KALUSTON VUOKRAUS	1	1	-	1	0	5	-	3	2	2	1
9 YHTEISKUNN. JA HENK.KOHT. PALV.	41	191	29	46	113	349	87	80	9	177	2
92 PUHTAANAPITO	3	0	-	0	0	1	-	0	0	1	0
920 PUHTAANAPITO	3	0	-	0	0	1	-	0	0	1	0
93 OPETUS, TUTK., TERV.HOITO YM.	1	7	7	-	1	7	-	-	-	7	-
933 LÄÄKINTÄ- JA ELÄINLÄÄK.PALV.	1	7	7	-	1	7	-	-	-	7	-
94 VIRKISTYS- JA KULTT.PALV.TOIM.	4	7	-	3	2	11	-	0	0	6	1
941 ELOK.-, RAD.-, YM. TAIT.TOIM.	3	7	-	3	2	11	-	0	0	6	0
949 MUU HUVI- JA VIRKISTYSPALV.	1	0	-	0	0	0	-	0	0	0	0
95 KOTITAL. PALVELEVA TOIMINTA	28	96	10	26	60	249	20	74	5	154	1
951 KOTITALOUSESINEIDEN KORJAUS	13	12	6	2	4	30	5	4	3	21	1
952 PESULAPALVELU	5	4	0	0	4	13	4	1	1	8	0
959 HENK.KOHT. PALVELUTOIMINTA	10	80	4	23	52	206	11	69	0	126	0

TILASTOKESKUS  
 6A. YLEISISSÄ ALIOIKEUKSISSA 1989 PÄÄTTYNEET KONKURSSIT TUOMIOISTUIMITTAIN

TUOMIOISTUINTYYPPI	LOPPUUN KÄSIT. ASIOITA YHTEENSÄ		PÄÄTÖS		AKORDI	SOPI-MUS	TUOMIO	YHDISTETTY TOISEEN PÄÄTÖKSEEN	
	JÄTETTY TUTKI-MATTA	HAKEM. PERUU-TETTU	RAUEN-NUT	JÄTETTY SILLEN-SA					
YHTEENSÄ	2927	110	883	12	1121	3	60	678	60
TUOMIOKUNNAT	1583	63	515	7	535	3	48	377	35
RAASTUVANOIKEUDET	1344	47	368	5	586	-	12	301	25
LÄÄNI									
YHTEENSÄ	2927	110	883	12	1121	3	60	678	60
UUDENMAAN LÄÄNI	717	5	153	3	378	1	3	167	7
TURUN JA PORIN L.	372	15	135	2	112	-	8	94	6
AHVENAAMA	12	2	2	-	2	-	1	2	-
HÄMEEN LÄÄNI	323	2	84	-	122	-	16	84	15
KYMEN LÄÄNI	117	3	60	-	32	-	-	19	3
MIKKELIN LÄÄNI	112	16	40	-	23	-	4	29	-
POHJOIS-KARJALAN LÄÄNI	82	3	27	-	14	-	2	26	10
KUOPION LÄÄNI	59	-	19	-	9	-	3	25	3
KESKI-SUOMEN LÄÄNI	73	1	30	-	12	-	-	28	2
VAASAN LÄÄNI	169	6	42	1	74	2	3	40	1
OULUN LÄÄNI	202	14	84	-	41	-	7	48	8
LAPIN LÄÄNI	84	7	32	-	17	-	3	23	2
YHTEENSÄ	2927	110	883	12	1121	3	60	678	60
HANKO - HANGÖ	9	3	-	-	3	-	-	3	-
HELSINKI - HELSINGFORS	532	2	90	-	326	-	1	108	5
LOVIISA - LOVISA	-	-	-	-	-	-	-	-	-
PORVOO - BORGÅ	8	-	2	-	5	-	-	1	-
ESPOO - ESBO	66	-	20	-	26	-	3	17	-
VANTAA - VANDA	58	-	29	-	21	-	-	8	-
HYVINKÄÄ - HYVINGE	35	-	2	-	26	-	-	7	-
LOVIISA - LOVISA	12	-	2	-	9	-	-	1	-
LOHJA - LOJO	41	-	3	-	23	-	-	14	1
PORVOO - BORGÅ	16	-	6	-	9	-	-	4	1
RAASEPORI - RASEBORG	32	-	14	-	12	1	-	4	1
TUUSULA - TUSBY	66	2	16	1	26	-	-	21	-
HÄMEENLINNA - TAVASTEHS	28	2	9	-	5	-	-	7	5
NAANTALI - NÄDENDAL	13	-	7	-	2	-	-	4	-
PORI - BJÖRNEBORG	48	-	24	-	10	-	-	13	1
RAUMA - RAUMO	19	-	10	-	5	-	-	3	1
TAMPERE - TAMMERFORS	80	-	4	-	55	-	-	17	4
TURKU - ÅBO	151	7	47	1	63	-	2	29	2
UUSIKAUPUNKI - NYSTAD	6	-	3	-	-	-	-	3	-
AHVENANMAA - ÅLAND	13	5	2	-	3	-	1	2	-
EURA	15	-	9	-	3	-	-	3	-
HALIKKO	19	2	14	-	1	-	1	1	-
IKAALINEN	46	1	22	1	7	-	4	9	2
KOKEMÄKI - KUMO	19	2	6	-	5	-	-	6	-
LOIMAA	15	2	1	-	7	-	-	5	-
PARAINEN - PARGAS	13	-	-	-	6	-	-	7	-
PIIKKIÖ	50	1	14	1	25	-	-	9	-
PIRKKALA	23	1	11	-	4	-	-	6	1
RUOVESI	35	1	8	-	16	-	-	9	1
TAMMELA	52	-	19	-	8	-	13	10	2
TOIJALA	24	-	13	-	5	-	1	5	-
TYRVÄÄ	9	-	1	-	1	-	-	7	-
ULVILA - ULVSBY	26	1	8	-	6	-	-	11	-
VEHMAA	18	-	4	-	7	-	2	5	-
HAMINA - FREDRIKSHAMN	8	-	1	-	4	-	-	3	-
HEINOLA	-	-	-	-	-	-	-	-	-
KOTKA	20	2	13	-	1	-	-	4	-
LAHTI	85	1	38	1	26	-	1	18	-
LAPPEENRANTA - VILLMANSTRAND	31	-	20	-	8	-	-	3	-
HAUHO	8	-	-	-	5	-	-	1	-
HEINOLA	47	-	29	-	6	-	-	12	4
HOLLOLA	39	-	4	-	12	-	4	15	4
IITTI	11	-	5	-	6	-	-	-	-
IMATRA	34	-	17	-	7	-	-	7	3
JANAKKALA	33	-	-	-	25	-	-	8	-
KYMI - KYMMENE	16	1	5	-	10	-	-	-	-
LAPPEE	8	-	4	-	2	-	-	2	-
ORIMATTILA	22	-	3	3	9	-	1	6	-
VALKEALA	22	1	8	-	8	-	-	5	-
IISALMI	29	-	17	-	2	-	1	6	3
JOENSUU	32	-	18	-	6	-	-	6	2
KAJAANI	36	-	16	-	8	-	4	8	-
KUOPIO	6	-	-	-	1	-	-	5	-
MIKKELI - S:T MICHEL	9	-	4	-	2	-	-	3	-
SAVONLINNA - NYSLOTT	17	1	5	-	5	-	2	4	-
IISALMI	2	-	-	-	2	-	-	-	-
ILOMANTSI	8	1	-	-	4	-	-	3	-
JUVA	6	1	3	-	-	-	-	2	-
KAJAANI	9	-	3	-	3	-	-	3	-
KITEE	11	-	4	-	-	-	1	4	1
KUOPIO	5	-	1	-	2	-	2	-	-
LIPERI	25	2	2	-	6	-	-	10	5
MIKKELI - S:T MICHEL	13	-	2	-	8	-	-	3	-
NILSIA	5	-	-	-	-	-	-	5	-
PIEKSAMÄKI	16	3	2	-	4	-	2	5	-
PIELAVESI	1	-	1	-	5	-	1	3	2
PIELISJÄRVI	17	-	6	-	5	-	1	3	2
RANTASALMI	24	15	2	-	4	-	-	3	-
SUONENJOKI	7	-	3	-	-	-	-	2	-
VARKAUS	14	-	1	-	6	-	-	7	-
JYVÄSKYLÄ	30	-	13	-	7	-	-	10	-
KOKKOLA - KARLEBY	18	-	2	-	12	-	-	4	-
PIETARSAARI - JAKOBSTAD	-	-	-	-	-	-	-	-	-
RAAHE - BRAHESTAD	14	-	5	-	2	-	1	4	2
VAASA - VASA	32	1	7	2	14	-	-	8	-
ALAVUS - ALAVO	17	-	7	-	1	-	3	6	-
HAAPAJÄRVI	51	-	35	-	9	-	-	7	-
ILMAJOKI	33	1	9	-	17	2	1	3	-
JYVÄSKYLÄ	16	-	5	-	5	-	-	6	-
JÄMSÄ	21	-	10	-	2	-	-	7	2
KAUHAJOKI	28	1	1	-	23	-	-	3	-
KAUHAVA	21	-	1	1	11	-	-	8	-
KORSHOLMA - KORSHOLM	20	-	5	-	8	-	-	6	1
KYRÖ	10	-	8	-	1	-	-	1	-
LAPUA - LAPPO	7	-	5	-	1	-	-	1	-
LOHTAJA	11	-	6	-	3	-	1	1	-
NÄRPÖ - NÄRPES	12	5	1	-	3	-	-	3	-
PIETARSAARI - PEDERSÖRE	15	2	1	-	6	-	-	6	-
SAARIJÄRVI	-	-	-	-	-	-	-	-	-
VIITASAARI	15	1	6	-	1	-	-	7	-
YLIVIESKA	21	1	15	-	3	-	1	1	-
KEMI	12	-	5	-	5	-	-	2	-
OULU - ULEÅBORG	68	28	8	1	9	-	-	22	-
TORNIO - TORNEÅ	3	-	-	-	-	-	-	3	-
II	40	-	21	-	10	-	1	4	4
KEMIJÄRVI	12	-	1	-	5	-	-	1	-
KUUSAMO	21	-	9	-	5	-	2	5	-
LAPPI	20	2	7	-	7	-	-	4	-
MUHOS	18	-	3	-	11	-	-	2	2
OULU - ULEÅBORG	8	-	4	-	-	-	-	4	-
ROVANIEMI	36	2	18	-	5	-	-	9	2
TORNIO - TORNEÅ	24	1	8	-	5	-	3	7	-

TILASTOKESKUS  
 6B. YLEISISSÄ ALIOIKEUKSISSA 1989 PÄÄTTYNEET KONKURSSIT YRITYSTEN TOIMIALAN JA PÄÄTÖKSEN SISÄLLÖN MUKAAN

TOIMIALA	LOPPUUN KÄSIT. ASIOITA YHTEENSÄ	PÄÄTÖS JÄTETTY TUTKI- MATTI	HAKEM. PERUU- TETTU	RAUEN- NUT	JÄTETTY SILLEN- SÄ	AKORDI	SOPI- MUS	TUOMIO	YHDISTETTY TOISEN PÄÄTÖKSEEN
KAIKKI YRITYKSET	2801	98	849	9	1084	3	59	639	59
1 MAA-,METSÄ- JA KALATALOUS	58	1	20	-	15	-	1	21	-
11 MAATALOUS JA METSÄSTYS	20	-	6	-	3	-	1	10	-
111 MAATALOUS, PUUTANRHAVILJELY	19	-	6	-	2	-	1	10	-
112 MAATALOUSPALVELUKSET	1	-	-	-	1	-	-	-	-
12 METSÄTALOUS	5	-	1	-	4	-	-	-	-
121 METSÄNHOITO	1	-	-	-	1	-	-	-	-
122 PUUNKORJUU, UITTO	4	-	1	-	3	-	-	-	-
13 KALATALOUS	5	-	-	-	1	-	-	4	-
130 KALATALOUS	5	-	-	-	1	-	-	4	-
2 KAIVOS- JA MUU KAIVANN.TOIMINTA	12	2	2	-	7	-	-	1	-
29 MUU KAIVANNAISTOIMINTA	7	2	-	-	4	-	-	1	-
290 MUU KAIVANNAISTOIMINTA	7	2	-	-	4	-	-	1	-
3 TEOLLISUUS	662	28	190	3	213	-	18	190	20
31 ELINTARV.,JUOM. JA TUPAK. VALM.	54	2	11	-	17	-	2	19	3
311 ELINTARVIKKEIDEN VALMISTUS	46	2	11	-	17	-	1	13	2
312 ELINTARVIKK. VALMISTUS (JATK.)	7	-	-	-	-	-	1	5	1
313 JUOMIEN VALMISTUS	1	-	-	-	-	-	-	1	-
32 TEKST.,VAATT. NAHKATUOTT. VALM.	104	2	31	-	32	-	3	35	1
321 TEKSTIILIIEN VALMISTUS	23	1	4	-	10	-	-	8	-
322 VAATTEIDEN VALMISTUS	61	1	22	-	17	-	3	17	1
323 TURKK. YMS. NAHKATEOST. VALM.	11	-	-	-	4	-	-	7	-
324 KENKIEN VALMISTUS	9	-	5	-	1	-	-	3	-
33 PUUTAVARAN VALMISTUS	96	3	30	1	23	-	2	34	3
331 P-TAV. PAITSI P-KALUST. VALM.	61	2	20	1	16	-	1	21	-
332 EI-METALL. KALUSTEIDEN VALM.	34	1	10	-	7	-	1	12	3
34 PAPERIT.TUOTT.VALM.,GRAAF.TUOT.	80	-	26	-	30	-	2	21	1
341 MASSAN JA PAP.TUOTTEIDEN VALM.	3	-	1	-	1	-	-	1	-
342 GRAAF. TUOTANTO, KUSTANN.TOIM.	77	-	25	-	29	-	2	20	1
35 MAAÖL.-,KUMI- JA MUOVIT. VALM.	21	-	5	-	7	-	-	8	1
351 KEMIKAALIEN VALMISTUS	6	-	3	-	1	-	-	2	-
352 MUIDEN KEM. TUOTT. VALMISTUS	6	-	2	-	4	-	-	6	-
356 MUOVITUOTTEIDEN VALMISTUS	9	-	-	-	2	-	-	6	1
36 SAVI-, LASI- JA KIVITUOTT.VALM.	18	6	7	-	3	-	-	1	1
361 POSL.TEOST. JA SAVIAST. VALM.	1	-	-	-	1	-	-	-	-
369 MUU SAVI- JA KIVITUOTT. VALM.	17	6	7	-	2	-	-	1	1
37 METALLIEN VALMISTUS	4	-	-	-	1	-	-	3	-
371 RAUD.,TERÄKS. JA FERROSEOST.V.	2	-	-	-	-	-	-	2	-
372 MUIDEN METALLIEN VALMISTUS	2	-	-	-	1	-	-	1	-
38 METALLI- JA KONEPAJATUOTT.VALM.	222	7	64	2	69	-	9	61	10
381 METALLITUOTTEIDEN VALMISTUS	116	3	36	2	34	-	2	33	6
382 KONEIDEN VALMISTUS	58	2	19	-	18	-	3	12	4
383 SÄHKÖTEKNISTEN TUOTT. VALMIST.	16	2	3	-	4	-	1	6	-
384 KULKUNEUVOJEN VALMISTUS	24	-	5	-	7	-	3	9	-
385 INSTR. YM. H-MEK. TUOTT. VALM.	8	-	1	-	6	-	-	1	-
39 MUU VALMISTUS	13	-	4	-	6	-	-	3	-
390 MUU VALMISTUS	13	-	4	-	6	-	-	3	-
5 RAKENNUSTOIMINTA	442	15	123	1	193	-	5	95	10
51 TALONRAKENNUSTOIMINTA	267	8	69	-	116	-	3	62	9
511 VARSINAISET TALONRAKENNUSTYÖT	135	5	34	-	59	-	1	29	7
512 SIVU- JA ALAURAKAT	132	3	35	-	57	-	2	33	2
52 MAA- JA VESIRAKENNUSTOIMINTA	72	1	28	-	33	-	1	9	-
521 MAAN PERUSPARANNUSTYÖT	5	-	-	-	1	-	-	1	-
522 LOUHINTA JA MAANSIIRTO	36	1	17	-	13	-	1	4	-
523 TEID., LENTOKENTTÄ YM. RAK.	4	-	3	-	3	-	-	4	-
529 MUU MAA- JA VESIRAK.TOIMINTA	27	-	5	-	18	-	-	4	-
6 TUKKU-VÄH.KAUPP., RAV.-MAJ.TNTA	834	29	245	3	294	2	20	223	18
61 TUKKUKAUPPA JA AGENT.TOIMINTA	256	13	61	1	95	-	4	75	7
612 RAVINTO- JA NAUT.AINETUKKUK.	22	3	3	-	6	-	1	9	-
613 TEKST.-, VAAT.- JA NAHKAT.TUKK	16	-	4	-	7	-	-	5	-
614 RAUTA- JA SÄHKÖALAN TUKKUKAUPP	43	1	11	1	20	-	-	8	2
615 AUTOALAN TUKKUKAUPPA	13	7	3	-	1	-	-	2	-
616 TUOTANTOTARVIKETUKKUKAUPPA	97	2	26	-	28	-	2	35	4
617 MUU VARSINAINEN TUKKUKAUPPA	36	-	4	-	24	-	-	8	-
618 AGENTUURITOIMINTA	29	-	10	-	9	-	1	8	1
62 VÄHITTÄISKAUPPA	387	9	123	1	123	2	12	110	7
621 YLEISVÄHITTÄISKAUPPA	8	1	-	-	2	-	-	5	-
622 ELINTARV. VÄHITTÄISKAUPPA	41	1	11	1	14	-	1	13	-
624 TEKST.,VAATT. JA JALK. VÄH.KA	56	-	21	-	19	-	3	12	1
625 RAUTA-,KONE-JA M-TAL.TARV.VÄ.K	92	4	19	-	35	-	3	28	3
626 SISUSTUSTARV. VÄHITTÄISKAUPPA	25	-	14	-	3	-	3	5	-
627 AUTOJEN VÄH.KAUPPA JA HUOLTO	101	1	39	-	29	2	1	28	1
628 APT.- JA KEMIK.TAV. VÄH.KAUPPA	2	-	-	-	2	-	-	-	-
629 MUU VÄHITTÄISKAUPPA	62	2	19	-	19	-	1	19	2
63 RAVITSEMIS- JA MAJOITUSTOIMINTA	109	5	32	1	38	-	3	26	4
631 RAVITSEMISTOIMINTA	87	3	29	1	35	-	2	17	-
632 MAJOITUSTOIMINTA	22	2	3	-	3	-	1	9	4
7 KULJ., VARAST. JA TIETOLIIKENNE	165	6	83	-	57	-	4	11	4
71 KULJETUS	134	6	68	-	43	-	3	10	4
711 MAALIIKENNE	123	6	63	-	40	-	3	7	4
712 VESILIIKENNE	5	-	2	-	1	-	-	2	-
719 KULJ. PALV. TOIM., VARAST.	6	-	3	-	2	-	-	1	-
8 RAH., VAK., KIINT.- JA LIIK.EL.	159	1	48	-	74	-	3	31	2
81 RAHOITUSTOIMINTA	3	-	-	-	1	-	-	2	-
810 RAHOITUSTOIMINTA	3	-	-	-	1	-	-	2	-
83 KIINT.TOIM. JA LIIK.EL. PALV.T	149	1	48	-	68	-	3	28	1
831 KIINTEISTÖPALVELUTOIMINTA	34	1	12	-	12	-	-	9	-
832 LIIKE-ELÄMÄÄ PALV. TOIMINTA	107	-	35	-	51	-	2	18	1
833 KONEIDEN JA KALUSTON VUOKRAUS	8	-	1	-	5	-	1	1	-
9 YHTEISKUNN. JA HENK.KOHT. PALV.	245	10	89	-	95	1	3	41	5
92 PUHTAANAPITO	30	-	14	-	12	-	-	3	1
920 PUHTAANAPITO	30	-	14	-	12	-	-	3	1

## 6B. YLEISISSÄ ALIOIKEUKSISSA 1989 PÄÄTTYNEET KONKURSSIT YRITYSTEN TOIMIALAN JA PÄÄTÖKSEN SISÄLLÖN MUKAAN

TOIMIALA	LOPPUUN PÄÄTÖS KÄSIT.		HAKEM. PERUU- TETTU	RAUEN- NUT	JÄTETTY SILLEN- SÄ	AKORDI	SOPI- MUS	TUOMIO	YHDISTETTY TOISEEN PÄÄTÖKSEEN
	ASIOITA YHTEENSÄ	JÄTETTY TUTKI- MATTÄ							
93 OPETUS, TUTK., TERV.HOITO YM.	19	3	8	-	6	-	1	1	-
931 OPETUS	10	2	6	-	2	-	-	-	-
933 LÄÄKINTÄ- JA ELÄINLÄÄK.PALV.	8	1	2	-	3	-	1	1	-
939 AATT. JA SIVIST. YHTEISÖT	1	-	-	-	1	-	-	-	-
94 VIRKISTYS- JA KULTT.PALV.TOIM.	37	1	11	-	17	1	1	4	1
941 ELOK.-, RAD.-, YM. TAIT.TOIM.	25	1	7	-	11	-	1	3	1
949 MUU HUVI- JA VIRKISTYSPALV.	12	-	4	-	6	1	-	1	-
95 KOTITAL. PALVELEVA TOIMINTA	95	4	32	-	29	-	-	28	2
951 KOTITALOUSESINEIDEN KORJAUS	55	3	19	-	18	-	-	13	2
952 PESULAPALVELU	17	-	9	-	3	-	-	5	-
953 KOTITALOUSPALVELU	2	1	-	-	1	-	-	-	-
959 HENK.KOHT. PALVELUTOIMINTA	21	-	4	-	7	-	-	10	-

## TILASTOKESKUS

7 VEROJEN OSUUS VAROISTA JA VELOISTA 1989 TUOMIOON  
PÄÄTTYNEISSÄ KONKURSSIELISSÄ

TOIMIALA HENKILÖKUNNAN MÄÄRÄ	TUOMIOON PÄÄTTY- NEET KONKURS- SIT	VEROJEN OSUUS VAROIS- TA %	VEROJEN OSUUS VELOISTA VELOISTA %	VARAT	KONKURSSIPESÄN VELAT 1000 MK					
					YHTEEN- SÄ	VELAT VAKUUT. PANTTI T.KIIN.	ETUOIK.SAATAV. YHTEEN- SÄ	NIISTÄ VEROJA	MUUT VELAT YHTEEN- SÄ	NIISTÄ VEROJA
YHTEENSÄ										
YHTEENSÄ	678	11	6	1916	3632	667	520	148	1574	67
ALLE 5	290	15	8	376	745	154	68	40	380	17
5 - 19	163	10	6	524	945	147	175	35	282	18
20 - 99	85	12	8	539	889	183	155	46	364	21
100 -	6	2	1	273	679	94	84	4	340	-
EI TIETOA	134	16	9	205	374	89	38	22	208	11
TEOLLISUUS										
YHTEENSÄ	190	14	7	666	1325	250	146	66	573	26
ALLE 5	55	34	13	39	98	13	13	10	46	4
5 - 19	70	20	10	121	238	72	35	17	103	7
20 - 99	53	15	9	325	521	79	82	33	224	16
100 -	4	2	1	179	450	83	15	4	190	-
EI TIETOA	8	58	6	2	19	3	1	1	10	0
RAKENNUSTOIMINTA										
YHTEENSÄ	95	22	8	121	339	15	45	18	179	8
ALLE 5	34	20	5	28	107	2	7	4	43	2
5 - 19	22	54	19	17	50	6	17	6	8	4
20 - 99	12	14	6	28	65	4	10	2	29	2
100 -	1	-	-	16	33	-	-	-	33	-
EI TIETOA	26	24	9	31	84	4	11	7	66	1
KAUPPA										
YHTEENSÄ	224	15	7	350	762	170	111	36	333	16
ALLE 5	154	28	9	97	292	38	38	19	160	8
5 - 19	39	16	7	79	181	33	12	8	81	5
20 - 99	14	7	4	167	272	97	61	9	85	3
EI TIETOA	17	18	6	6	17	2	1	0	7	1
LIIKENNE										
YHTEENSÄ	11	27	11	6	16	2	1	1	10	1
ALLE 5	7	18	7	3	7	1	1	0	2	0
5 - 19	1	6	5	3	3	-	0	0	3	-
EI TIETOA	3	102	21	1	5	0	0	0	5	1
PALVELUT										
YHTEENSÄ	72	4	2	627	953	176	195	16	317	8
ALLE 5	28	5	5	193	214	88	9	6	114	3
5 - 19	28	3	2	243	411	6	111	4	55	3
20 - 99	5	14	7	13	27	3	2	1	22	0
100 -	1	-	-	77	196	10	69	-	117	-
EI TIETOA	10	5	5	101	106	68	5	4	9	1
MUU/TUNTEMATON										
YHTEENSÄ	86	12	8	147	237	59	21	11	162	7
ALLE 5	12	5	3	16	27	11	0	0	16	1
5 - 19	3	0	0	61	63	31	1	0	32	0
20 - 99	1	-	-	6	4	-	-	-	4	-
EI TIETOA	70	27	12	64	143	12	19	10	112	7

TILASTOKESKUS  
 8. YLEISISSÄ ALIOIKEUKSISSA 1989 LOPPUUN KÄSITELTYJEN KONKURSSIEN KÄSITTELYAIKA TUOMIOISTUIMITTAIN

TUOMIOISTUINTYYPPI	KONKURS- SIHAK- MUKSIA YHTEENSÄ	KÄSITTELYAIKA					VUOSI TAI YLI
		ALLE KK	3 5.9	3 - KK	6 - 8.9	9 - 11.9	
YHTEENSÄ	2927	2060	339	457	52	19	
TUOMIOKUNNAT	1583	1115	177	246	32	13	
RAASTUVANOIKEUDET	1344	945	162	211	20	6	
<b>LÄÄNI</b>							
YHTEENSÄ	2927	2060	339	457	52	19	
UUDENMAAN LÄÄNI	717	469	107	116	19	6	
TURUN JA PORIN L.	372	262	30	70	7	3	
AHVENAMAA	12	10	-	2	-	-	
HÄMEEN LÄÄNI	323	225	33	57	6	2	
KYMEN LÄÄNI	117	90	12	12	3	-	
MIKKELIN LÄÄNI	112	81	11	17	2	1	
POHJOIS-KARJALAN LÄÄNI	82	49	8	22	3	-	
KUOPION LÄÄNI	59	31	6	20	2	-	
KESKI-SUOMEN LÄÄNI	73	44	11	17	-	1	
VAASAN LÄÄNI	169	119	25	21	2	2	
OULUN LÄÄNI	202	144	34	23	-	1	
LAPIN LÄÄNI	84	59	13	11	1	-	
YHTEENSÄ	2927	2060	339	457	52	19	
HANKO - HANGÖ	9	6	-	3	-	-	
HELSINKI - HELSINGFORS	532	355	78	83	12	4	
LOVIISA - LOVIISA	-	-	-	-	-	-	
PORVOO - BORGA	8	7	1	-	-	-	
ESPOO - ESBO	66	44	11	7	4	-	
VANTAA - VANDA	58	40	9	7	1	1	
HYVINKÄÄ - HYVINGE	35	26	3	5	1	-	
LOVIISA - LOVISA	12	10	1	1	-	-	
LOHJA - LOJO	41	25	10	6	-	-	
PORVOO - BORGA	16	15	1	1	-	-	
RAASEPÖR - RASEBORG	32	25	2	4	1	-	
TUUSULA - TUSBY	66	37	14	12	1	2	
HÄMEENLINNA - TAVASTEHEUS	28	20	3	5	-	-	
NAANTALI - NÄDENDAL	13	9	1	3	-	-	
PORI - BJÖRNEBORG	48	34	9	5	-	-	
RAUMA - RAUMO	19	16	-	3	-	-	
TAMPERE - TAMMERFORS	80	60	3	14	3	-	
TURKU - ÅBO	151	115	3	32	1	-	
UUSIKAUPUNKI - NYSTAD	6	3	2	1	-	-	
AHVENANMAA - ÅLAND	13	11	-	2	-	-	
EURA	15	12	-	3	-	-	
HALIKKO	19	18	-	1	-	-	
IKAALINEN	46	34	4	7	-	1	
KOKEMÄKI - KUMO	19	13	1	4	1	-	
LOIMAA	15	8	2	4	1	-	
PARAINEN - PARGAS	13	3	2	5	1	2	
PIIKKIÖ	50	39	4	7	-	-	
PIIRKKALA	23	14	3	5	-	1	
RUUVESI	26	35	4	4	1	-	
TAMMELA	52	39	2	8	3	-	
TOIJALA	24	18	2	4	-	-	
TYRVÄÄ	9	2	1	5	1	-	
ULVILA - ULVSBY	26	15	5	6	-	-	
VEHMAA	18	12	1	3	2	-	
HAMINA - FREDRIKSHAMN	8	4	1	2	1	-	
HEINOLA	-	-	-	-	-	-	
KOTKA	20	14	3	3	-	-	
LAHTI	85	65	12	7	-	1	
LAPPEENRANTA - VILLMANSTRAND	31	28	1	2	-	-	
HAUHO	8	3	2	2	-	1	
HEINOLA	47	34	7	5	1	-	
HOLLOLA	39	25	-	12	2	-	
IITTI	11	11	-	-	-	-	
IMATRA	34	21	5	6	2	-	
JANAKKALA	33	23	5	4	1	-	
KYMI - KYMMENE	16	16	-	-	-	-	
LAPPEE	8	5	1	1	1	-	
ORIMATTILA	22	16	2	4	-	-	
VALKEALA	22	15	3	3	1	-	
IISALMI	29	21	3	5	-	-	
JOENSUU	32	26	1	4	1	-	
KAJAANI	36	28	5	3	-	-	
KUOPIO	6	1	2	3	-	-	
MIKKELI - S:T MICHEL	9	5	1	3	-	-	
SAVONLINNA - NYSLOTT	17	13	2	2	-	-	
IISALMI	2	2	-	-	-	-	
ILOMANTSI	8	5	2	1	-	-	
JUVA	6	4	1	1	-	-	
KAJAANI	11	6	2	4	-	-	
KITEE	5	4	1	-	-	-	
KUOPIO	5	4	1	-	-	-	
LIPERI	25	11	1	11	2	-	
MIKKELI - S:T MICHEL	13	10	-	3	-	-	
NILSIÄ	5	-	-	5	-	-	
PIEKSAMÄKI	16	10	2	3	1	-	
PIELAVESI	1	1	-	-	-	-	
PIELISJÄRVI	17	13	2	2	-	-	
RANTASALMI	24	21	-	2	-	1	
SUONENJOKI	7	5	-	2	-	-	
VARKAUS	14	7	-	5	2	-	
JYVÄSKYLÄ	30	20	5	5	-	-	
KOKKOLA - KARLEBY	18	10	3	4	-	1	
PIETARSAARI - JAKOBSTAD	-	-	-	-	-	-	
RAAHE - BRAHESTAD	14	10	1	3	-	-	
VAASA - VASA	32	23	2	5	2	-	
ALAVUS - ALAVO	17	11	6	4	-	-	
HAAPAJÄRVI	51	44	4	3	-	-	
ILMAJOKI	33	28	2	3	-	-	
JYVÄSKYLÄ	16	10	2	4	-	-	
JÄMSÄ	21	13	2	5	-	1	
KAUHAJOKI	28	24	1	3	-	-	
KAUHAVA	21	12	5	3	-	1	
KORSHOLMA - KORSHOLM	20	12	5	3	-	-	
KYRÖ	10	9	1	-	-	-	
LAPUA - LAPPO	7	6	1	-	-	-	
LOHTAJA	11	9	1	1	-	-	
NÄRPÖ - NÄRPES	12	7	1	3	-	1	
PIETARSAARI - PEDERSÖRE	15	9	1	5	-	-	
SAARIJÄRVI	-	-	-	-	-	-	
VIITASAARI	15	8	3	4	-	-	
YLIVIESKA	21	20	1	-	-	-	
KEMI	12	10	1	1	-	-	
OULU - ULEÅBORG	68	42	19	7	-	-	
TORNIO - TORNEÅ	3	-	-	3	-	-	
II	40	35	2	2	-	1	
KEMIJÄRVI	12	11	1	-	-	-	
KUUSAMO	21	14	5	2	-	-	
LAPPI	20	16	-	3	1	-	
MUHOS	18	13	2	3	-	-	
OULU - ULEÅBORG	8	3	2	3	-	-	
ROVANIEMI	36	25	8	3	-	-	
TORNIO - TORNEÅ	24	17	4	3	-	-	



PL-PB 504  
00101 Helsinki-Helsingfors

Virkalähetys  
Tjänsteförsändelse

## Konkurssitiedote

~~SVT~~ Suomen Virallinen Tilasto  
Finlands Officiella Statistik  
Official Statistics of Finland

Central Statistical  
Office of Finland

Justice  
1990:2

### Tiedustelut - Förfrågningar

Eeva Heinonen  
Riitta Forsman  
(90) 17 341

Julkaisujen myynti:

Försäljning:

Hinta — Pris

Tilastokeskus  
PL 504  
00101 Helsinki  
Puh. (90) 173 41

Statistikcentralen  
PB 504  
00101 Helsingfors  
Tel. (90) 173 41

mk 30

ISSN 0784-8366  
= Oikeus  
ISSN 0784-8803