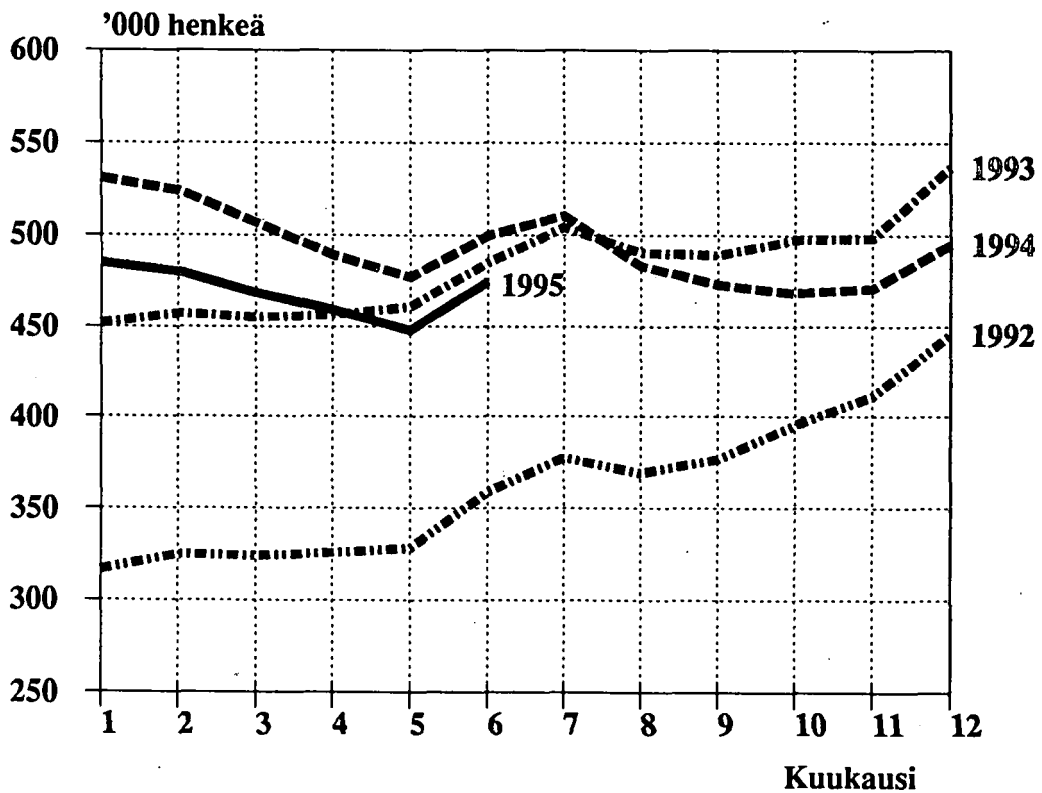


TYÖMINISTERIÖN TILASTOJA

1995 Kesäkuu

TYÖTTÖMÄT TYÖNHAKIJAT TYÖNVÄLITYKSESSÄ KUUKAUDEN LOPUSSA
VUOSINA 1992 - 1995



SISÄLLYS

Kuukausittain julkaistavat taulut	Sivu
1. Yhteenvedo julkaisuun sisältyvistä tärkeimmistä kuukausitiedoista	3
2. Työttömät työnhakijat ja avoimet työpaikat työvoimapiireittäin	4
3. Työttömät työnhakijat ja avoimet työpaikat lääneittäin	5
4. Työttömät työnhakijat (ilman lomautettuja) ja avoimet työpaikat ammattiryhmittäin	6
5. Työttömät työnhakijat (ilman lomautettuja), lomautetut ja avoimet työpaikat toimialoittain	8
6. Työnhakijat ja avoimet työpaikat koulutuksen mukaan	9
7. Avoimet työpaikat ammattiryhmittäin ja työvoimapiireittäin	11
8. Työttömät työnhakijat (ilman lomautettuja) ammattiryhmittäin ja työvoimapiireittäin	12
9. Työttömät työnhakijat (ilman lomautettuja) ikäryhmittäin ja työvoimapiireittäin	13
10. Työttömät työnhakijat (ilman lomautettuja) työttömyyden keston mukaan, työvoimapiireittäin	14
11. Työttömät työnhakijat ja toimeentuloturva työvoimapiireittäin	15
12. Työnhakijat työllisyyden mukaan, työvoimapiireittäin	16
13. Kuukauden aikana alkaneet työttömyysjaksot aikaisemman toiminnan mukaan, työvoimapiireittäin	17
14. Kuukauden aikana työvoimatoimistoissa olleet työnhakijat ja avoimet työpaikat työvoimapiireittäin	18
15. Kuukauden aikana työvoimatoimistoissa avoinna olleet työpaikat ja täyttyneet työpaikat ammattiryhmittäin	19
16. Kuukauden aikana täyttyneiden työpaikkojen avoinnaolon kesto työvoimapiireittäin	20
17. Kuukauden aikana työvoimatoimistoissa olleet työnhakijat ja työnhaun päättäneet ammattiryhmittäin	21



	Sivu
18. Työnvälitykset ja muut tapahtumat kuukauden aikana työvoimapiireittäin	22
19. Työvoimakoulutuksessa olevat tavoiteammatin ja koulutustyövoimapiirin mukaan	23
20. Palkkaperusteisilla toimenpiteillä työllistetyt kuukauden lopussa työvoimapiireittäin	24
 KUVIOT	
1. Työttömät työnhakijat ja avoimet työpaikat	25
2. Kuntien työttömyysasteet	26
 Taulukoiden selityksiä	 27
Työvälitystilastossa käytettävä ammattiluokitus	 28

**TAULUKKO 1. YHTEENVETO JULKAISUUN SISÄLTYVISTÄ TÄRKEIMMISTÄ
KUUKAUSITIEDOISTA**

	VI/1995	V/1995	VI/1994	MUUTOS EDELL. VUOD. %
KUUKAUDEN LOPUSSA:				
AVOIMET TYÖPAIKAT	8947	13785	9474	-5,6
KAIKKI TYÖNHAKIJAT	720825	707875	751696	-4,1
TYÖTTÖMÄT TYÖNHAKIJAT	474874	448195	499960	-5,0
- MIEHET	251835	245145	272972	-7,7
- NAISET	223039	203050	226988	-1,7
- TYÖTTÖMYYSKASSAN JÄSENET	232785	227698	256690	-9,3
- TYÖMARKKINATUKEEN OIKEUTETUT	154823	131242	54959	181,7
- PERUSPÄIVÄRAHAN SAAJAT *	71918	82116	163363	-56,0
- LOMAUTETUT	12575	12968	22604	-44,4
TYÖTTÖMÄT ILMAN LOMAUTETTUJA	462299	435227	477356	-3,2
- ALLE 25-VUOTIAAT	95127	76128	106866	-11,0
- YLI VUODEN TYÖTTÖMÄNÄ OLLEET	140719	137172	134635	4,5
TYÖTTÖMYYSELÄKKEELLÄ OLEVAT	38699	39194	44427	-12,9
LYHENNETYLLÄ TYÖVIIKOLLA OLEVAT	8435	9131	12128	-30,5
KUUKAUDEN AIKANA:				
AVOIMIA TYÖPAIKKOJA YHTEENSÄ	32395	35908	27881	16,2
- KUUKAUDEN UUDET	20378	23767	16519	23,4
- TÄYTTYNEET TYÖPAIKAT	23728	23413	18851	25,9
TYÖNHAKIJOITA YHTEENSÄ	755242	749229	784111	-3,7
TYÖTTÖMIÄ TYÖNHAKIJOITA YHTEENSÄ	504056	488224	517250	-2,6
- KUUKAUDEN UUDET	33389	21389	33504	-0,3
- TYÖNHAUN PÄÄTTÄNEET	22224	32603	21134	5,2
KUUKAUDEN LOPUSSA:				
TYÖVOIMAKOULUTUKSESSA	25364	32235	27717	-8,5
SIJOITETTUINA TOIMENPITEILLÄ	66272	67818	74751	-11,3
- VALTION TYÖTEHTÄVÄT	13065	12616	13408	-2,6
- KUNTIEN JA KUNTAINLIITTOJEN TYÖT	27496	28299	26842	2,4
- YKSITYINEN SEKTORI	25711	26903	34501	-25,5
TYÖMARKKINATUEN TYÖHARJOITTELUSSA	6713	4623	4735	41,8

* EDELLISEN KUUKAUDEN LUKU

TAULUKKO 2. TYÖTTÖMÄT TYÖNHAKIJAT JA AVOIMET TYÖPAIKAT TYÖVOIMAPIIREITTÄIN, 30.6.1995

TYÖVOIMAPIIRI	TYÖTTÖMÄT TYÖNHAKIJAT		MUUTOS		TYÖTTÖ- MYYS- ASTE(1)	AVOIMET TYÖPAIKAT		MUUTOS 30.6.1995	
	30.6.1995	31.5.1995	30.6.1994	30.6.1995		30.6.1994	31.5.1995		30.6.1994
UUDENMAAN	113756	106524	118182	-4426	16,4	1682	1818	1338	344
TURUN	36434	34946	40355	-3921	16,9	894	1007	915	-21
SATAKUNNAN	24006	22906	25736	-1730	19,1	538	597	544	-6
HÄMEEN	73297	69947	79497	-6200	19,6	1089	1566	1351	-262
KYMEN	31289	30096	33197	-1908	19,2	517	689	472	45
MIKKELIN	20319	19159	21497	-1178	21,2	421	503	306	115
VAASAN	35648	33504	38039	-2391	17,1	833	1011	637	196
KESKI-SUOMEN	27116	25323	28524	-1408	22,2	347	387	184	163
KUOPION	25136	23270	25071	65	21,3	1170	3058	2447	-1277
POHJ.-KARJALAN	19093	17689	19176	-83	23,9	293	624	191	102
KAINUUN	10712	10085	10616	96	24,9	153	252	170	-17
OULUN	33843	31386	35665	-1822	20,6	810	1831	748	62
LAPIN	24225	23360	24405	-180	24,2	200	442	171	29
KOKO MAA	474874	448195	499960	-25086	18,9	8947	13785	9474	-527

1) TYÖTTÖMIEN TYÖNHAKIJOIDEN PROSENTTINEN OSUUS ARVIOIDUSTA TYÖVOIMASTA

TAULUKKO 3. TYÖTTÖMÄT TYÖNHAKIJAT JA AVOIMET TYÖPAIKAT LÄÄNEITTÄIN, 30.6.1995

LÄÄNI	TYÖTTÖMÄT TYÖNHAKIJAT		TYÖTTÖMYYS- ASTE, % (LOMAUTET MUK.LUK.)	LYHENNE- TYLLÄ TYÖVIIK.	AVOIMET TYÖPAIKAT
	YHTEENSÄ ILMAN LOMAUT.	LOMAUTETUT			
UUDENMAAN	113756	110728	16,4	1807	1682
TURUN JA PORIN	63399	61361	18,1	1100	1456
AHVENANMAA	679	660	5,7	15	63
HÄMEEN	69659	67835	19,2	1270	1002
KYMEN	31289	30492	19,2	752	517
MIKKELIN	20319	19759	21,2	490	421
POHJOIS-KARJALAN	19093	18722	23,9	232	293
KUOPION	25136	24736	21,3	422	1170
KESKI-SUOMEN	27116	26346	22,2	477	347
VAASAN	35648	34378	17,1	1004	833
OULUN	44555	43440	21,5	653	963
LAPIN	24225	23842	24,2	213	200
YHTEENSÄ	474874	462299	18,9	8435	8947

**TAULUKKO 4. TYÖTTÖMÄT TYÖNHAKIJAT (ILMAN LOMAUTETTUJA) JA AVOIMET TYÖPAIKAT
AMMATTIRYHMITTÄIN, 30.6.1995**

AMMATTIRYHMÄ	TYÖTTÖMÄT TYÖNHAKIJAT			AVOIMET TYÖPAIKAT
	YHTEENSÄ	MIEHET	NAISET	
TEKNINEN, LUONNONT.,YHTEISK., YM TYÖ	42204	23671	18533	783
TEKNIIKAN ALAN TYÖ	20250	16301	3949	165
KEMIAN JA FYSIIKAN ALAN TYÖ	1731	508	1223	11
BIOLOGIAN ALAN TYÖ	1026	502	524	10
OPETUSALAN TYÖ	10520	2326	8194	513
USKONNONALAN TYÖ	292	127	165	1
LAINOPIILLINEN TYÖ	436	228	208	1
TOIMITTAJAN TYÖ, JOUKKOVIESTINTÄ	1399	620	779	7
TAIDE- JA VIIHDEALAN TYÖ	3655	1974	1681	19
KIRJASTO- JA MUSEOALAN TYÖ	987	210	777	10
MUUT PÄÄRYHMÄN O AMMATIT	1908	875	1033	46
TERVEYDENHUOLTO, SOSIAALIALANTYÖ	34636	2924	31712	924
TERVEYDEN- JA SAIRAANHOITOTYÖ	13188	845	12343	342
TERVEYDENHUOLLON KUNTOUTTAVA TYÖ	2112	665	1447	45
HAMMASHOITOALAN TYÖ	919	42	877	21
APTEEKKIALAN TYÖ	330	32	298	11
ELÄINLÄÄKINTÄHUOLTO, YMPÄRISTÖNSUOJELU	149	71	78	5
SOSIAALIALAN TYÖ	7864	600	7264	170
LASTEN PÄIVÄHOIDON TYÖ	8460	130	8330	253
PSYKOLOGINEN TYÖ	212	37	175	14
HARRASTUS- JA VAPAA-AJANTOIM. OHJAUS	1190	421	769	53
MUU PÄÄRYHMÄÄN 1 KUULUVA TYÖ	212	81	131	10
HALLINTO- JA TOIMISTOTYÖ	50680	12808	37872	400
JULKISEN HALLINNON JOHTOTYÖ	472	267	205	19
LIIKKEYRITYSTEN JA JÄRJESTÖJEN JOHTOTYÖ	5880	4292	1588	99
HENKILÖSTÖ- JA TYÖVOIMA-ASIAIN HOITOT.	232	85	147	4
TALOUSHALL. SUUNNITTELU- JA TILINPITOT	3838	680	3158	34
SIHTEERI- JA TOIMISTOTYÖ	30233	3326	26907	129
ATK-ALAN TYÖ	3202	1860	1342	62
PANKKI- JA VAKUUTUSALAN TYÖ	3740	473	3267	35
MATKAILUALAN TYÖ	682	112	570	4
MUU HALLINTO- JA TOIMISTOTYÖ	2401	1713	688	14
KAUPALLINEN TYÖ	35938	14059	21879	973
MAINOS- JA MARKKINOINTITYÖ	2379	1176	1203	21
KIINT., PALVEL. JA ARVOPAP. MYYNTI	454	265	189	34
OSTOTYÖ	586	402	184	1
KAUPPAEDUSTUS- JA KONTTORIMYYNTITYÖ	6721	4256	2465	545
TAVAROIDEN MYYNTITYÖ	25408	7856	17552	369
MUU KAUPALLINEN TYÖ	390	104	286	3
MAA- JA METSÄTALOUSTYÖ, KALASTUSALA	15227	11056	4171	2495
MAATILATALOUS, ELÄINTENHOITO	5820	3257	2563	113
PUUTARHA- JA PUISTOTYÖ	2167	781	1386	2351
RIISTANHOITO, METSÄSTYS	6	5	1	0
KALASTUS	379	325	54	2
METSÄTYÖ	6842	6677	165	29
MUU MAA- JA METSÄTALOUSTYÖ	13	11	2	0

AMMATTIRYHMÄ	TYÖTTÖMÄT TYÖNHAKIJAT			AVOIMET
	YHTEENSÄ	MIEHET	NAISET	TYÖPAIKAT
KULJETUS- JA LIIKENNETYÖ	17130	14519	2611	167
MERIPÄÄLLYSTÖTYÖ	510	497	13	3
KANSI- JA KONEMIEHISTÖTYÖ	724	690	34	4
LENTOKULJETUSTYÖ	107	102	5	0
VETURIN- JA MOOTTORIV.KULJETUSTYÖ	41	41	0	0
TIELIIKENNETYÖ	12357	11879	478	70
LIIKENTEEN JOHTO, LIIKENT.PALVELUTYÖ	598	443	155	5
POSTI- JA TIETOLIIKENNETYÖ	1474	135	1339	12
POSTINKANTAJANTYÖ	1253	678	575	70
MUU KULJETUS- JA LIIKENNETYÖ	66	54	12	3
RAKENNUSTYÖ, KAIVOS- JA LOUHINTATYÖ	46251	45252	999	439
KAIVOS- JA LOUHINTATYÖ	744	729	15	1
ÖLJYNPORAUS, TURPEENNOSTO	97	95	2	5
TALONRAKENNUSTYÖ	39978	39207	771	377
MAA- JA VESIRAKENNUSTYÖ	1224	1214	10	6
TYÖKONEIDEN KÄYTTÖ	4208	4007	201	50
TEOLLINEN TYÖ	99202	72733	26469	1687
TEKSTIILITYÖ	1977	355	1622	3
OMPELUTYÖ	9445	455	8990	36
JALKINE- JA NAHKATYÖ	1210	366	844	4
TERÄS-, METALLITEHDAS- JA VALIMOTYÖ	984	851	133	1
HIENOMEKAANINEN TYÖ	839	697	142	0
KONEPAJA- JA RAKENNUSMETALLITYÖ	28872	27191	1681	893
SÄHKÖTYÖ	12538	11198	1340	241
PUUTYÖ	8237	6917	1320	65
MAALAUSTYÖ	1412	1219	193	16
RADIO-, TV- JA ELOKUVATEKNINEN TYÖ	162	142	20	6
GRAAFINEN TYÖ	3919	2036	1883	46
LASI-, KERAAMINEN- JA TIILITYÖ	498	259	239	12
ELINTARVIKETEOLLISUUSTYÖ	4618	1979	2639	93
KEMIANPROSESSITYÖ	699	586	113	1
MASSA- JA PAPERITYÖ	1689	1262	427	40
KUMI- JA MUOVITUOTETYÖ	1420	922	498	20
MUU TEOLLINEN TYÖ	1394	1008	386	9
KIINTEIDEN KONEIDEN KÄYTTÖ	266	261	5	0
PAKKAUS-, VARASTO- JA AHTAUSTYÖ	7989	5153	2836	67
SEKATYÖ	11034	9876	1158	134
PALVELUTYÖ	52019	11716	40303	967
VARTIOINTI- JA SUOJELUTYÖ	1174	1026	148	54
MAJOITUSLIKE- JA SUURTALOUSTYÖ	19105	4170	14935	263
TARJOILUTYÖ	9116	2020	7096	140
KOTITALOUSTYÖ	410	5	405	30
KIINTEISTÖNHOIDO- JA SIIVOUSTYÖ	17680	3540	14140	368
HYGIENIA JA KAUNEUDENHOITOTYÖ	2791	123	2668	82
PESULA- JA SILITYSTYÖ	639	80	559	12
AMMATTIM. URHEILU- JA LIIKUNTATYÖ	189	139	50	1
SOTILASTYÖ	82	80	2	1
MUU PALVELUTYÖ	833	533	300	16
MUUALLA LUOKITTELEMATON TYÖ	69012	34840	34172	112
KOULULAISET JA OPISKELIJAT	2429	1152	1277	0
ILMAN AMMATTIA OLEVAT	51156	27331	23825	112
AMMATINVAIHTAJAT	4556	1920	2636	0
VASTAVALMISTUNEET	10871	4437	6434	0
YHTEENSÄ	462299	243578	218721	8947

**TAULUKKO 5. TYÖTTÖMÄT TYÖNHAKIJAT (ILMAN LOMAUTETTUJA), LOMAUTETUT
JA AVOIMET TYÖPAIKAT TOIMIALOITTAIN, 30.6.1995**

TOIMIALA	TYÖTTÖMÄT TYÖNHAKIJAT			LOMAU- TETUT	AVOIMET TYÖPAIKAT
	YHTEENSÄ	MIEHET	NAISET		
A MAATALOUS, KALA- JA RIISTATALOUS	9382	6116	3266	76	2373
B METSÄTALOUS	4781	4146	635	314	32
C KAIVOS- JA KAIVANNAISTOIMINTA	745	649	96	20	14
D TEOLLISUUS	35322	20894	14428	1420	1398
E ENERGIA- JA VESIHUOLTO	1150	850	300	78	11
F RAKENTAMINEN	30386	27936	2450	2206	539
G KAUPPA	23266	9239	14027	335	740
H MAJOITUS- JA RAVITSEMISTOIMINTA	10958	3259	7699	273	377
I KULJETUS	8327	6782	1545	241	129
J TIETOLIIKENNE	2049	1120	929	15	34
K RAHOITUS- JA VAKUUTUSTOIMINTA	2502	495	2007	11	41
L KIINT.-, PUHTAUS- JA VUOKRAUS	8004	3470	4534	87	404
M TEKN. PALVELU JA PALV. LIIKE-EL.	4563	2614	1949	212	500
N JULKINEN HALLINTO JA MAANPUOL.	52822	25448	27374	243	565
O KOULUTUS JA TUTKIMUS	14523	5616	8907	152	422
P TERVEYS- JA SOSIAALIPALVELU	29221	5488	23733	460	595
R VIRKISTYS- JA KULTTUURIPALALV.	9487	5472	4015	65	112
S JÄRJESTÖ- JA USKONNOLL. T.	3735	1387	2348	159	185
T MUUT PALVELUT	4240	1007	3233	61	382
X TOIMIALA TUNTEMATON	206836	111590	95246	6147	94
YHTEENSÄ	462299	243578	218721	12575	8947

TAULUKKO 6. TYÖNHAKIJAT JA AVOIMET TYÖPAIKAT KOULUTUKSEN MUKAAN 30.6.1995

KOULUTUSASTE KOULUTUSALA TAI TUTKINTO	TYÖNHAKIJAT					AVOIMET TYÖPAIKAT
	YHTEENSÄ	TYÖTTÖMÄT ILMAN LOMAUTETT.	TYÖTTÖ- MISTÄ VASTAV.	VALTION TYÖLLIS- TÄMÄT	KUNTIEN TYÖLLIS- TÄMÄT	
PERUSASTEEN ALEMPI KOULUTUS	213201	136832	591	3347	6651	757
PERUSASTEEN YLEMPI KOULUTUS	128463	83977	731	1602	4873	667
KESKIKOULUTUTKINTO	29078	19684	142	550	861	8
PERUSKOULUTUTKINTO	95377	61580	545	1020	3820	659
KANSANOPISTO, 10. LUOKKA YM.	4008	2713	44	32	192	0
KESKIASTEEN ALEMPI KOULUTUS	171640	111479	6305	3186	8775	418
KANSANKORKEAKOULU	502	323	15	6	19	0
HUMANISTINEN JA EST. KOULUTUS	2451	1629	73	44	107	2
OPETTAJAKOULUTUS	1451	917	67	10	63	3
MERKANTTI, KAUPPAKOULU	19650	12419	530	649	941	7
MUU KAUPALLINEN KOULUTUS	5142	3404	70	147	168	2
METALLIALAN KOULUTUS	30558	21053	688	607	1166	157
SÄHKÖALAN KOULUTUS	7754	5082	109	192	309	29
RAKENNUSALAN KOULUTUS	18015	12038	462	433	855	17
PUUTEOLLISUUDEN KOULUTUS	6036	4251	170	117	318	0
TEKST.- JA VAATETUSTEOLL.KOUL.	7356	4827	150	91	431	2
MUU TEOLLISUUSAMM. KOULUTUS	8147	5512	293	177	357	14
LIIKENTEEEN KOULUTUS	2141	1528	160	25	43	1
PERUSHOITAJA	5973	2907	390	11	630	39
LASTENHOITAJA	2345	1571	146	5	152	26
SOSIAALIALAN HOITAJAKOULUTUS	7768	4614	710	18	869	16
MUU HOITOALAN KOULUTUS	6065	3721	542	71	347	17
MAA- JA METSÄTALOUSALAN KOUL.	8592	5418	357	273	364	8
VARTIOINT.- JA SUOJELUALAN K.	340	200	11	10	23	5
KOTI- JA LAITOSTALOUDEN KOUL.	12122	7557	457	117	713	22
HOTELLI- JA RAVITSEMISPALV. KOUL.	15929	10263	800	150	777	25
PARTURIT JA KAMPAAJAT	2486	1695	79	22	86	26
MUU ERITYISALOJEN KOULUTUS	580	379	14	9	30	0
KOULUTUSALA TUNTEMATON	237	171	12	2	7	0
KESKIASTEEN YLEMPI KOULUTUS	137902	85637	5459	3354	4979	273
YLIOPPILAS	44668	28038	706	483	1103	17
MUU YLEISSIVISTÄVÄ KOULUTUS	1999	1278	43	8	38	0
HUMANISTINEN JA ESTEETTINEN K.	3426	2431	435	47	164	5
MERKONOMI, KAUPPAOPISTO	40355	24133	1559	1939	1737	78
MUU KAUPALLINEN KOULUTUS	756	480	12	16	27	3
TEKNIKKO (VANHA)	12972	7843	148	382	439	24
MUU TEKNISEN ALAN KOULUTUS	18497	12460	1459	307	704	30
LIIKENTEEEN KOULUTUS	422	304	28	5	6	0
SAIRAANHOITAJA	2531	1363	69	12	172	76
MUU HOITOALAN KOULUTUS	3319	1785	236	27	204	15
MAA- JA METSÄTALOUSALAN KOUL.	1340	778	47	67	59	1
HOTELLI- JA RAVITSEMISALAN KOUL.	5669	3525	568	45	254	16
MUU ERIKOISALOJEN KOULUTUS	1868	1157	149	15	70	6
KOULUTUSALA TUNTEMATON	80	62	0	1	2	2

JATKUU

TAULUKKO 6. TYÖNHAKIJAT JA AVOIMET TYÖPAIKAT KOULUTUKSEN MUKAAN 30.6.1995

KOULUTUSASTE KOULUTUSALA TAI TUTKINTO	TYÖNHAKIJAT					AVOIMET TYÖPAIKAT
	YHTEENSÄ	TYÖTTÖMÄT ILM.LOMAUT.	VASTA- VALMIST.	VALTION TYÖLLIST.	KUNTIEN TYÖLLIST.	
ALIN KORKEA-ASTE	30289	17767	2548	605	1515	148
HUMANISTINEN JA ESTEETTINEN KOUL.	2145	1574	227	36	60	1
LASTENTARHANOPETTAJA (VANHA)	1648	1230	52	2	61	1
MUU OPETTAJAKOULUTUS	1313	856	177	12	48	12
KAUPPA- JA HALLINTOALAN KOULUTUS	2191	1330	110	104	85	12
INSINÖÖRI (VANHA)	6969	4163	95	163	176	37
TEKNIKKO (UUSI)	3694	2181	464	110	165	22
LIIKENTEEN KOULUTUS	41	27	2	1	1	0
ERIKOISSAIRAANHOITAJA	4205	2017	497	29	393	20
TERVEYDENHOITAJA	1744	842	141	12	152	5
SOSIAALIALAN OHJAAJA	1763	1065	327	34	163	3
MUU HOITOALAN KOULUTUS	1699	860	216	12	106	24
MAA- JA METSÄTALOUSALAN KOUL.	1310	711	91	78	57	7
ERIKOISAL.KOUL. TAI KOUL. TUNTEMATO	1567	911	149	12	48	4
ALEMPI KANDIDAATTIASTEEN KOULUTUS	10559	7134	846	243	216	176
HUM. KAND	1409	995	19	57	37	5
MUU HUMANIST. JA ESTEETT. KOUL.	432	328	3	11	3	0
PERUSKOULUN LUOKANOPETTAJA	308	254	36	2	2	97
LASTENTARHAN OPETTAJA (UUSI)	1288	1006	194	0	40	6
MUU OPETTAJAKOULUTUS	901	596	53	3	8	38
EKONOMI (VANHA)	1111	711	12	28	18	4
MUU YHTEISKUNTATIET.KOULUTUS	1352	867	21	63	31	8
INSINÖÖRI (UUSI)	2518	1509	487	45	62	10
LUONNONTIET. KAND.	570	415	6	25	5	2
LIIKENTEEN KOULUTUS	209	163	3	1	1	1
HOITOALAN KOULUTUS	313	181	9	4	8	5
ERIKOISAL.KOUL. TAI KOUL.TUNTEMATON	148	109	3	4	1	0
YLEMPI KANDIDAATTIASTEEN KOULUTUS	16916	10958	1329	662	298	129
FIL.KAND., HUMANIST. PÄÄAINE	2423	1637	198	100	47	11
MUU HUMANIST. JA ESTEETT. KOUL.	902	650	82	21	15	0
KASVUSTIET.KAND., OPETTAJAK.	957	811	243	4	1	21
FIL.KAND., OPETTAJAKOULUTUS	596	460	69	10	3	25
MUU OPETTAJAKOULUTUS	351	266	35	3	2	11
OIKEUSTIETEEN KAND.	658	397	40	49	10	4
KAUPPATIET.KAND., TALOUSTIET.KAND.	587	389	24	17	6	0
EKONOMI (UUSI)	1122	709	74	41	16	2
VALTIOTIET. KAND.	923	592	57	55	26	0
YHTEISKUNTATIET.KAND	781	474	64	51	25	2
MUU YHTEISKUNTATIET.KOULUTUS	1345	863	144	81	38	11
DIPL.INSINÖÖRI	2198	1317	97	50	21	3
ARKKITEHTI	801	415	35	28	24	0
FIL.KAND., MATEM.-LUONNOTIET.PÄÄAINE	1661	1068	95	116	32	7
LÄÄKETIET.LIS.	400	203	14	3	7	24
HAMMASLÄÄKETIET.LIS.	237	108	14	1	10	0
MUU HOITOALAN KOULUTUS	199	114	11	3	1	3
MAA- JA METSÄT. KAND.	418	263	25	15	9	1
MUU MAA- JA METSÄT. KOULUTUS	225	130	6	8	4	4
ERIKOISAL.KOUL. TAI KOUL. TUNTEMATO	132	92	2	6	1	0
TUTKIJAKOULUTUS TAI VASTAAVA	759	507	31	35	9	23
KOULUTUSASTE TUNTEMATON	10891	7866	190	78	173	6356
Y H T E E N S Ä	720620	462157	18030	13112	27489	8947

TAULUKKO 7. AVOIMET TYÖPAIKAT AMMATTIRYHMITTÄIN JA TYÖVOIMAPIIREITTÄIN, 30.6.1995

AMMATTIRYHMÄ	TYÖVOIMAPIIRI													
	UUDEN- MAAN	TURUN	SATA- KUN- NAN	HÄMEEN	KYMEN	MIKKE- LIN	VAA- SAN	KESKI- SUO- MEN	KUO- PION	POHJ- KAR- JALAN	KAI- NUUN	OULUN	LAPIN	KOKO MAA
TEKNINEN, LUONNONTIET., YHTEISKUNNALLINEN YM. T.	137	46	51	65	32	44	76	46	93	42	22	87	42	783
TERVEYDENHUOLTO, SOSIAALIALAN TYÖ	188	149	37	120	37	45	105	20	41	11	20	122	29	924
HALLINTO- JA TOIMISTOTYÖ	124	19	11	45	32	15	72	22	15	4	9	19	13	400
KAUPALLINEN TYÖ	198	72	71	148	58	22	217	50	26	12	6	77	16	973
MAA- JA METSÄTALOUSTYÖ, KALASTUSALA SIITÄ: METSÄTYÖ	245 1	161 0	72 0	240 5	186 6	201 4	67 1	54 2	863 3	168 4	42 2	185 0	11 1	2495 29
KULJETUS- JA LIIKENNETYÖ	40	11	4	68	17	3	6	2	4	0	4	7	1	167
RAKENNUSTYÖ, KAIVOS- JA LOUHINTATYÖ SIITÄ: TALONRAKENNUSTYÖ	124 110	40 38	27 19	48 39	29 24	13 13	36 29	3 2	9 7	17 15	15 12	65 59	13 10	439 377
TEOLLINEN TYÖ	333	309	214	246	64	48	126	100	50	17	9	146	25	1687
PALVELUTYÖ	293	87	51	109	62	30	67	50	42	22	21	83	50	967
MUUALLA LUOKITTELEM.TYÖ	0	0	0	0	0	0	61	0	27	0	5	19	0	112
YHTEENSÄ	1682	894	538	1089	517	421	833	347	1170	293	153	810	200	8947

TAULUKKO 8. TYÖTTÖMÄT TYÖNHAKIJAT (ILMAN LOMAUTETTUJA) AMMATTIRYHMITTÄIN JA TYÖVOIMAPIIREITTÄIN, 30.6.1995

AMMATTIRYHMÄ	TYÖVOIMAPIIRI											KOKO MAA		
	UUDEN- MAAN	TURUN	SATA- KUN- NAN	HÄMEEN	KYMEN	MIKKE- LIN	VAA- SAN	KESKI- SUO- MEN	KUO- PION	POHJ.- KAR- JALAN	KAI- NUUN		OULUN	LAPIN
TEKNINEN, LUONNONTIET., YHTEISKUNNALLINEN YM. T.	12822	3554	1806	6619	2366	1377	2677	2381	1778	1496	685	3059	1584	42204
TERVEYDENHUOLTO, SOSIAALILAN TYÖ	6921	2497	1803	5153	2419	1630	3129	2230	2127	1497	801	2481	1948	34636
HALLINTO- JA TOIMISTOTYÖ	15982	3689	2272	7777	3053	1683	3464	2627	2251	1579	909	3004	2390	50680
KAUPALLINEN TYÖ	9844	2917	1848	5992	2173	1385	2660	1914	1830	1233	540	2195	1407	35938
MAA- JA METSÄTALOUSTYÖ, KALASTUSALA SIITÄ: METSÄTYÖ	929 182	622 117	553 175	1431 452	807 264	1160 614	1492 503	1232 651	1426 759	1293 699	862 544	1677 841	1743 1041	15227 6842
KULJETUS- JA LIIKENNETYÖ	4900	1436	791	2286	1165	747	1214	885	895	641	322	1001	847	17130
RAKENNUSTYÖ, KAIVOS- JA LOUHINTATYÖ SIITÄ: TALONRAKENNUSTYÖ	10360 9245	2982 2595	2026 1723	7314 6454	3364 2836	2235 1883	2976 2551	2729 2303	2659 2318	2094 1777	1380 1122	3475 2922	2657 2249	46251 39978
TEOLLINEN TYÖ	19763	8618	6093	17839	6489	4196	8637	5707	5206	3654	1820	6630	4550	99202
PALVELUTYÖ	11287	4013	2585	7977	3756	2212	3853	2969	2598	2201	1442	3874	3252	52019
MUUALLA LUOKITTELEM. T.	17920	4900	3518	8945	4900	3134	4276	3672	3966	3034	1685	5598	3464	69012
YHTEENSÄ	110728	35228	23295	71333	30492	19759	34378	26346	24736	18722	10446	32994	23842	462299

TAULUKKO 9. TYÖTTÖMÄT TYÖNHAKIJAT (ILMAN LOMAUTETTUJA) IKÄRYHMITTÄIN JA TYÖVOIMAPIIREITTÄIN, 30.6.1995

TYÖVOIMAPIIRI	IKÄRYHMÄ	15-19	20-24	25-29	30-34	35-39	40-44	45-49	50-54	55-59	60-64	65+	YHT.
		HLOÄ	6470	14066	14619	14583	13206	12938	13665	8709	10572	1882	18
%	5,8	12,7	13,2	13,2	11,9	11,7	12,3	7,9	9,5	1,7	0	100	
HLOÄ	2416	4505	4564	3983	3739	3942	4376	2722	4173	793	15	35228	
%	6,9	12,8	13,0	11,3	10,6	11,2	12,4	7,7	11,8	2,3	0	100	
HLOÄ	1749	2922	2777	2580	2412	2594	2890	1822	3173	374	2	23295	
%	7,5	12,5	11,9	11,1	10,4	11,1	12,4	7,8	13,6	1,6	0	100	
HLOÄ	4689	8928	8751	8328	7976	8098	8799	5646	8925	1186	7	71333	
%	6,6	12,5	12,3	11,7	11,2	11,4	12,3	7,9	12,5	1,7	0	100	
HLOÄ	2341	4100	3666	3276	3235	3589	3730	2339	3758	455	3	30492	
%	7,7	13,4	12,0	10,7	10,6	11,8	12,2	7,7	12,3	1,5	0	100	
HLOÄ	1389	2471	2287	2335	2283	2372	2498	1555	2254	314	1	19759	
%	7,0	12,5	11,6	11,8	11,6	12,0	12,6	7,9	11,4	1,6	0	100	
HLOÄ	2904	5269	4162	3747	3696	3891	3985	2431	3695	594	4	34378	
%	8,4	15,3	12,1	10,9	10,8	11,3	11,6	7,1	10,7	1,7	0	100	
HLOÄ	2040	3860	3372	3213	3011	2985	2902	1854	2786	322	1	26346	
%	7,7	14,7	12,8	12,2	11,4	11,3	11,0	7,0	10,6	1,2	0	100	
HLOÄ	2000	3415	3212	3108	2960	2973	2892	1651	2287	236	2	24736	
%	8,1	13,8	13,0	12,6	12,0	12,0	11,7	6,7	9,2	1,0	0	100	
HLOÄ	1460	2402	2341	2304	2457	2442	2250	1299	1569	197	1	18722	
%	7,8	12,8	12,5	12,3	13,1	13,0	12,0	6,9	8,4	1,1	0	100	
HLOÄ	869	1386	1333	1338	1290	1279	1116	730	1014	90	1	10446	
%	8,3	13,3	12,8	12,8	12,3	12,2	10,7	7,0	9,7	0,9	0	100	
HLOÄ	3308	5179	4417	4089	3863	3677	3321	2015	2781	341	3	32994	
%	10,0	15,7	13,4	12,4	11,7	11,1	10,1	6,1	8,4	1,0	0	100	
HLOÄ	1753	3236	3303	3270	3026	2819	2470	1525	2181	257	2	23842	
%	7,4	13,6	13,9	13,7	12,7	11,8	10,4	6,4	9,1	1,1	0	100	
HLOÄ	33388	61739	58804	56154	53154	53599	54894	34298	49168	7041	60	462299	
%	7,2	13,4	12,7	12,1	11,5	11,6	11,9	7,4	10,6	1,5	0	100	

TAULUKKO 10. TYÖTTÖMÄT TYÖNHAKIJAT (ILM. LOM.) TYÖTTÖMYYDEN KESTON MUKAAN TYÖVOIMAPIIREITTÄIN, 30.6.1995

TYÖVOIMAPIIRI	TYÖTTÖMYYDEN KESTO, VIIKKOA											YHT.	KESKI- MÄÄRIN
	ALLE 1	1-2	3-4	5-8	9-12	13-26	27-52	53-78	79-104	YLI 104			
UUDENMAAN	HLÖÄ	1771	4323	10543	8024	6487	18890	22782	13171	8418	16319	110728	49
	%	2	4	10	7	6	17	21	12	8	15	100	
TURUN	HLÖÄ	696	1545	3789	3006	2122	5894	7833	3879	2266	4198	35228	44
	%	2	4	11	9	6	17	22	11	6	12	100	
SATAKUNNAN	HLÖÄ	345	945	2369	1800	1398	3845	5361	2848	1855	2529	23295	45
	%	1	4	10	8	6	17	23	12	8	11	100	
HÄMEEN	HLÖÄ	1161	3005	7453	5405	4426	11519	15452	8005	5274	9633	71333	47
	%	2	4	10	8	6	16	22	11	7	14	100	
KYMEN	HLÖÄ	586	1299	3156	2333	1824	4788	6695	3363	2297	4151	30492	47
	%	2	4	10	8	6	16	22	11	8	14	100	
MIKKELIN	HLÖÄ	305	948	2236	1317	1147	3327	4663	2084	1356	2376	19759	44
	%	2	5	11	7	6	17	24	11	7	12	100	
VAASAN	HLÖÄ	873	1549	4579	2733	2086	5498	7448	3630	2240	3742	34378	42
	%	3	5	13	8	6	16	22	11	7	11	100	
KESKI-SUOMEN	HLÖÄ	489	1072	3021	1754	1369	4154	5719	3057	2069	3642	26346	48
	%	2	4	11	7	5	16	22	12	8	14	100	
KUOPION	HLÖÄ	456	1337	3345	2145	1578	4437	5874	2351	1273	1940	24736	37
	%	2	5	14	9	6	18	24	10	5	8	100	
POHJ.-KARJALAN	HLÖÄ	354	992	2375	1455	1189	3344	4665	2279	1043	1026	18722	35
	%	2	5	13	8	6	18	25	12	6	5	100	
KAINUUN	HLÖÄ	239	602	1449	991	771	2168	2668	984	299	275	10446	27
	%	2	6	14	9	7	21	26	9	3	3	100	
OULUN	HLÖÄ	826	1816	4631	2975	2341	5384	7217	3283	1712	2809	32994	37
	%	3	6	14	9	7	16	22	10	5	9	100	
LAPIN	HLÖÄ	632	1432	2831	2292	1654	4200	6280	2498	1108	915	23842	31
	%	3	6	12	10	7	18	26	10	5	4	100	
KOKO MAA	HLÖÄ	8733	20865	51777	36230	28392	77448	102657	51432	31210	53555	462299	44
	%	2	5	11	8	6	17	22	11	7	12	100	

TAULUKKO 11. TYÖTTÖMÄT TYÖNHAKIJAT JA TOIMEENTULOTURVA TYÖVOIMAPIIREITTÄIN, 30.6.1995

TYÖVOIMAPIIRI	TYÖTTÖMÄT TYÖNHAKIJAT	TYÖTTÖMÄT		TYÖTTÖMYYS-		TYÖMARKKINA-		PERUSPÄIVÄ- RAHAN SAAJAT**
		KASSAN JÄSENET	ELÄKKEEN SAAJAT*	TUKEEN OIKEUTETUT	TUKEEN OIKEUTETUT			
UUDENMAAN	113756	44948	6704	35263	35263	19629		
TURUN	36434	18198	3691	11651	11651	5675		
SATAKUNNAN	24006	14242	2766	7253	7253	2834		
HÄMEEN	73297	36991	7420	25500	25500	10647		
KYMEN	31289	16358	3532	11419	11419	4593		
MIKKELIN	20319	10165	1827	7818	7818	3262		
VAASAN	35648	17934	3315	12241	12241	5694		
KESKI-SUOMEN	27116	13107	2379	9913	9913	4179		
KUOPION	25136	12950	1897	8345	8345	4090		
POHJ.-KARJALAN	19093	10744	1292	5822	5822	2869		
KAINUUN	10712	7347	1043	2655	2655	1181		
OULUN	33843	18693	2068	10718	10718	4338		
LAPIN	24225	15654	1934	6225	6225	2927		
KOKO MAA	474874	237331	39868	154823	154823	71918		

*) EI SISÄLLY TYÖTTÖMIEN TYÖNHAKIJOIDEN LUKUMÄÄRIIN

***) LÄHDE: KANSANELÄKELAITOS (ENNAKKOTIETO, TARKENTUU MYÖHEMMIN)

TAULUKKO 12. TYÖNHAKIJAT TYÖLLISYYDEN MUKAAN, TYÖVOIMAPIIREITTÄIN, 30.6.1995

TYÖVOIMAPIIRI	TYÖNHAKIJAT						
	YHTEENSÄ	TYÖSSÄ OLEVAT	TYÖTTÖMÄT	LOMAUTETUT	LYHENNE- TYLLÄ TYÖV.	TYÖVOIMAN ULKOPUOL.	TYÖTTÖMYYS- ELÄKKEELLÄ
UUDENMAAN	155481	25362	110728	3028	1807	7845	6569
TURUN	54099	10435	35228	1206	561	2981	3635
SATAKUNNAN	37976	8678	23295	711	474	2100	2698
HÄMEEN	110390	23600	71333	1964	1350	4841	7215
KYMEN	48961	10660	30492	797	752	2757	3467
MIKKELIN	34444	9199	19759	560	490	2680	1723
VAASAN	54932	12167	34378	1270	1004	2814	3241
KESKI-SUOMEN	39724	8287	26346	770	477	1472	2335
KUOPION	39966	9319	24736	400	422	3250	1821
POHJ.-KARJALAN	29460	6776	18722	371	232	2081	1256
KAINUUN	19059	5162	10446	266	210	2093	863
OULUN	56897	12416	32994	849	443	8146	2000
LAPIN	39436	10431	23842	383	213	2650	1876
KOKO MAA	720825	152492	462299	12575	8435	45710	38699

**TAULUKKO 13. KUUKAUDEN AIKANA ALKANEET TYÖTTÖMYYSJAKSOT AIKAISEMMAN TOIMINNAN MUKAAN
TYÖVOIMAIREITÄIN, KESÄKUU 1995**

TYÖVOIMAPIIRI	TOIMINTA ENNEN TYÖTTÖMYYYTTÄ						
	KUUKAUDEN AIKANA ALKA- NEET TYÖTTÖ- MYYSJAKSOT	TYÖ- VOIMASTA	TYÖVOIMAN YHTEENSÄ	KOULUSTA, OPISKELEM.	ASE- TAI SIVILI- PALVELUKS.	KOTTALOUS- TYÖSTÄ	MUUALTA TYÖ- VOIMAN ULKO- PUOLELTA
JUUDENMAAN	16333	7199	9134	5926	409	421	2378
TURUN	6684	3152	3532	2645	137	211	539
SATAKUNNAN	3782	1539	2243	1724	115	154	250
HÄMEEN	12284	4646	7638	5584	275	374	1405
KYMEN	5391	2017	3374	2567	161	196	450
MIKKELIN	4086	1448	2638	2154	122	135	227
VAASAN	7380	2898	4482	3593	181	204	504
KESKI-SUOMEN	4723	1765	2958	2288	120	148	402
KUOPION	5691	2108	3583	2834	114	134	501
POHJ.-KARJALAN	4253	1551	2702	2134	97	109	362
KAINUUN	2775	1052	1723	1393	72	80	178
OULUN	8304	2951	5353	4339	229	256	529
LAPIN	5787	2326	3461	2787	129	189	356
KOKO MAA	87473	34652	52821	39968	2161	2611	8081

TAULUKKO 14. KUUKAUDEN AIKANA TYÖVOIMATOIMISTOISSA OLLEET TYÖNHAKIJAT JA AVOIMET TYÖPAIKAT TYÖVOIMAPIIREITTÄIN, KESÄKUU 1995

TYÖVOIMAPIIRI	TYÖNHAKIJOITA YHTEENSÄ KUUKAUDEN AIKANA TYÖTTÖMIÄ (1)	NÄISTÄ TYÖNHAKIJAT TYÖTTÖMIÄ (1)	KUUKAUDEN UUDET TYÖNHAKIJAT	UUSISTA TYÖTTÖMÄT (1)	TYÖNHAUN PÄÄTTÄNEET	AVOIMET TYÖPAIKAT KUUKAUDEN AIKANA YHT.	NÄISTÄ KUUKAUDEN UUDET TYÖP.	TÄYTTYNEET TYÖPAIKAT
UUDENMAAN	162031	117449	12022	8209	7789	4161	2590	2394
TURUN	57073	38703	4156	2765	3405	2791	1918	1894
SATAKUNNAN	39539	25209	2004	1232	1941	1448	878	922
HÄMEEN	114822	77182	7565	4677	5649	3456	1926	2300
KYMEN	51571	33378	3011	1767	3085	1561	1023	1076
MIKKELIN	35552	21637	1900	964	1299	1296	914	875
VAASAN	58332	38152	5040	3026	4064	3572	2641	2702
KESKI-SUOMEN	41290	28473	2892	1930	1875	1096	757	751
KUOPION	42058	27330	2950	1746	2485	5317	2400	4552
POHJ.-KARJALAN	30634	20589	2261	1463	1427	1131	860	852
KAINUUN	19885	11840	1254	684	989	696	532	530
OULUN	61053	36947	5123	3128	4984	4395	2841	3571
LAPIN	41402	27167	3056	1798	2365	1475	1098	1309
KOKO MAA	755242	504056	53234	33389	41357	32395	20378	23728

1. LOMAUTETUT EIVÄT SISÄLLY LUKUJIHIN

**TAULUKKO 15. KUUKAUDEN AIKANA TYÖVOIMATOIMISTOISSA AVOIMINA OLLEET TYÖPAIKAT JA TÄYTTYNEET TYÖPAIKAT
AMMATTIRYHMITTÄIN, KESÄKUU 1995**

AMMATTIRYHMÄ	AVOIMET TYÖPAIKAT		TÄYTTYNEET TYÖPAIKAT				PERUUTETUT TYÖPAIKAT
	YHTEENSÄ KUUKAUD. AIKANA	KUUKAUDEN UUDET	YHTEENSÄ	TYÖVOIMA- TOIMISTON HAKIJALLA	MUUTEN	HAKUAIKA PÄÄTTYNYT	
TEKNINEN, LUONNONT., YHTEISK., YM TYÖ	2307	1233	1568	275	170	1123	52
TERVEYDENHUOLTO, SOSIAALIALANTYÖ	3378	2026	2479	1746	284	449	90
HALLINTO- JA TOIMISTOTYÖ	1277	857	886	492	172	222	48
KAUPALLINEN TYÖ	2583	1615	1600	938	329	333	145
MAA- JA METSÄTALOUSTYÖ, KALASTUSALA	9234	4600	7188	5606	1340	242	208
KULJETUS- JA LIIKENNETYÖ	695	532	512	384	118	10	32
RAKENNUSTYÖ, KAIVOS- JA LOUHINTATYÖ	1875	1531	1389	1027	335	27	108
SIITÄ: TALONRAKENNUSTYÖ	1528	1257	1117	852	242	23	87
TEOLLINEN TYÖ	5953	4325	4101	3239	692	170	268
PALVELUTYÖ	4237	3112	3257	2444	557	256	153
MUJALLA LUOKITTELEMATON TYÖ	856	547	748	644	97	7	26
YHTEENSÄ	32395	20378	23728	16795	4094	2839	1130

TAULUKKO 16. KUUKAUDEN AIKANA TÄYTTNEIDEN TYÖPAIKKOJEN AVOINNAOLON KESTO 1) TYÖVOIMAPIREITTÄIN, KESÄKUU 1995

TYÖVOIMAPIIRI	TYÖPAIKKOJEN AVOINNAOLON KESTO, VUOROKAUITTA											YHT. KESKIM.	
	0-3	4-7	8-14	15-21	22-28	29-42	43-60	61-90	91-180	YLI 180	YHT.		
UUDENMAAN	LKM	512	401	573	409	168	140	91	91	9	0	2394	15
	K-%	21	38	62	79	86	92	96	100	100	100	100	100
TURUN	LKM	618	304	339	225	150	158	78	15	7	0	1894	13
	K-%	33	49	67	78	86	95	99	100	100	100	100	100
SATAKUNNAN	LKM	282	196	101	72	47	124	48	47	3	2	922	17
	K-%	31	52	63	71	76	89	94	99	100	100	100	100
HÄMEEN	LKM	567	398	407	248	126	132	91	286	44	1	2300	22
	K-%	25	42	60	70	76	82	86	98	100	100	100	100
KYMEN	LKM	358	158	193	96	60	52	136	3	20	0	1076	16
	K-%	33	48	66	75	80	85	98	98	100	100	100	100
MIKKELIN	LKM	352	122	113	144	48	37	19	37	3	0	875	13
	K-%	40	54	67	84	89	93	95	100	100	100	100	100
VAASAN	LKM	1155	473	414	225	132	125	89	32	57	0	2702	12
	K-%	43	60	76	84	89	93	97	98	100	100	100	100
KESKI-SUOMEN	LKM	251	123	158	92	58	55	12	2	0	0	751	11
	K-%	33	50	71	83	91	98	100	100	100	100	100	100
KUOPION	LKM	552	556	499	296	293	503	1188	664	1	0	4552	31
	K-%	12	24	35	42	48	59	85	100	100	100	100	100
POHJ.-KARJALAN	LKM	472	110	103	53	35	22	52	5	0	0	852	9
	K-%	55	68	80	87	91	93	99	100	100	100	100	100
KAINUUN	LKM	189	115	87	66	49	20	1	3	0	0	530	10
	K-%	36	57	74	86	95	99	99	100	100	100	100	100
OULUN	LKM	1415	696	505	395	189	209	69	15	62	16	3571	13
	K-%	40	59	73	84	90	95	97	98	100	100	100	100
LAPIN	LKM	645	135	281	125	44	65	11	1	2	0	1309	8
	K-%	49	60	81	91	94	99	100	100	100	100	100	100
KOKO MAA	LKM	7368	3787	3773	2446	1399	1642	1885	1201	208	19	23728	17
	K-%	31	47	63	73	79	86	94	99	100	100	100	100

1. PROSENTTILUVUT OVAT KUMULATIIVISIA ELI KUNKIN LUOKAN PROSENTTILUKUUN ON LASKETTU MUKAAN MYÖS SITÄ EDELTÄVIEN LUOKKIEN PROSENTIT

**TAULUKKO 17. KUUKAUDEN AIKANA TYÖVOIMATOIMISTOISSA OLLEET TYÖNHAKIJAT JA TYÖNHAUN PÄÄTTÄNEET
AMMATTIRYHMITTÄIN, KESÄKUU 1995**

AMMATTIRYHMÄ	TYÖNHAKIJAT YHTEENSÄ KUUKAUDEN AIKANA	NÄISTÄ TYÖTTÖMÄT (1)	KUUKAUDEN UUDET TYÖNHAKIJAT	UUSISTA TYÖTTÖMÄT (1)	TYÖNHAUN PÄÄTTÄNEET TYÖNHAKIJAT YHTEENSÄ
TEKNIINEN, LUONNONT., YHTEISK., YM TYÖ	67576	45150	6658	4416	2984
TERVEYDENHUOLTO, SOSIAALIALANTYÖ	62545	40158	5485	3536	3726
HALLINTO- JA TOIMISTOTYÖ	83407	54502	4939	2918	3089
KAUPALLINEN TYÖ	59508	38020	2946	1750	2187
MAA- JA METSÄTALOUSTYÖ, KALASTUSALA	24461	16613	1466	961	1169
KULJETUS- JA LIIKENNETYÖ	26671	18678	1379	787	1430
RAKENNUSTYÖ, KAIVOS- JA LOUHIINTATYÖ	70678	51412	3066	2079	4467
SIITÄ: TALONRAKENNUSTYÖ	60864	44517	2723	1883	3849
TEOLLINEN TYÖ	150693	106179	8865	5529	6744
PALVELUTYÖ	84507	56494	5495	3318	3763
MUUALLA LUOKITTELEMATON TYÖ	125196	76850	12935	8095	11798
YHTEENSÄ	755242	504056	53234	33389	41357

(1) LOMAUTETUT EIVÄT SISÄLLY LUKUIHIN

TAULUKKO 18. TYÖNVÄLITYKSET JA MUUT TAPAHTUMAT KUUKAUDEN AIKANA TYÖVOIMAPIREITTÄIN, KESÄKUU 1995

TYÖVOIMAPIIRI	YHTEENSÄ	VÄLITETTY TYÖHÖN	SISOITETTU TOIMEN- PITEILLÄ	LOMAUTUS TAI LYH. TYÖV. PÄÄTT.	SAANUT MUUTEN TYÖTÄ	ALOITTANUT TYÖVOIMA- KOULUTUKS.	SIIRTYNYT TYÖVOIMAN ULKOPUOL.	MUUSY SYY TAI EI TIETOA
UUDENMAAN	11898	677	1252	271	3717	259	1013	4709
TURUN	6152	688	608	175	2739	116	419	1407
SATAKUNNAN	3796	470	545	122	1385	65	297	912
HÄMEEN	10705	1171	1935	329	3922	225	786	2337
KYMEN	5333	568	698	131	1948	119	352	1517
MIKKELIN	3565	511	608	121	1493	36	269	527
VAASAN	7082	1279	1149	256	2365	83	447	1503
KESKI-SUOMEN	3405	316	726	113	1198	47	224	781
KUOPION	5222	869	724	119	1933	75	390	1112
POHJ.-KARJALAN	3252	433	685	90	1218	52	219	555
KAINUUN	2775	486	654	95	875	52	188	425
OULUN	9001	2924	1003	178	2805	158	504	1429
LAPIN	5936	876	1426	195	2241	111	304	783
KOKO MAA	78122	11268	12013	2195	27839	1398	5412	17997

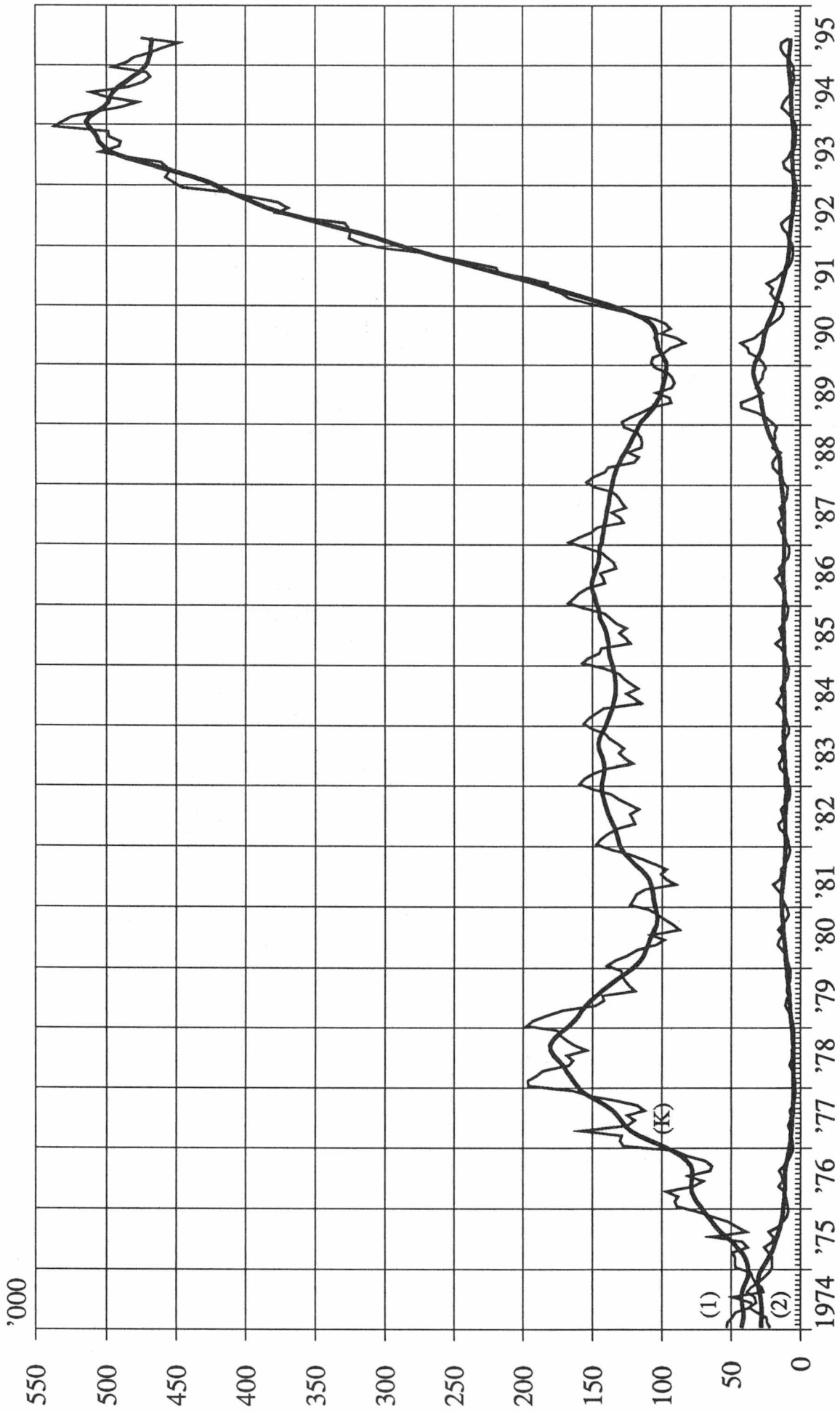
TAULUKKO 19. TYÖVOIMAKOULUTUKSESSA OLEVAT TAVOITEAMMATIN JA KOULUTUSTYÖVOIMAPIIRIN MUKAAN, KESÄKUU 1995

TAVOITEAMMATTI	KOULUTUSTYÖVOIMAPIIRI													KOKO MAA (1
	UUSI- MAA	TURKU	SATA- KUNTA	HÄME	KYMI	MIK- KELI	VAASA	KESKI- SUOMI	KUO- PIO	POHJ- KARJA- LA	KAI- NUU	OULU	LAPPI	
TEKN., LUONNONT., YHTEISK., YM T.	678	452	126	223	99	71	89	137	117	91	22	142	147	2394
TERVEYDENH., SOSIAALIAL.TYÖ	354	179	19	258	38	49	71	158	62	68	38	82	109	1485
HALLINTO- JA TOIMISTOTYÖ	1546	428	185	593	181	104	420	191	263	136	190	429	352	5024
KAUPALLINEN TYÖ	412	146	29	326	85	94	100	97	65	22	40	65	60	1541
MAA- JA METSÄTAL., KALASTUS.	18	1	1	18	2	0	23	2	47	78	21	27	90	328
KULJETUS- JA LIIKENNETYÖ	62	81	24	16	24	1	44	48	44	0	0	23	53	420
TEOLLINEN TYÖ, KONEENHOITO, KAIVOS- JA LOUHIINTATYÖ SEKÄ RAKENNUSTYÖN AMMATIT	1247	822	445	1236	549	219	1002	510	306	428	203	493	471	7961
SIITÄ: TALONRAKENNUSTYÖ	304	211	143	233	197	30	89	143	71	92	88	79	216	1898
VAATETUS- JA NAHKATYÖ	42	19	15	19	44	18	191	28	14	1	26	9	1	428
METALLITYÖ	459	375	246	590	206	112	339	76	153	183	42	144	138	3068
SÄHKÖTYÖ	246	110	12	265	69	14	89	132	15	26	32	168	26	1217
MUUT RYHMÄN AMMATIT	196	107	29	129	33	45	294	131	53	126	15	93	90	1350
PALVELUTYÖ	393	179	42	358	137	95	111	156	51	116	36	112	114	1905
SIITÄ: MAJOITUS- JA SUURTA- LOUSTYÖ, TARJOILUTYÖ	235	74	41	167	87	47	54	49	26	70	35	94	69	1053
MUU PALVELUTYÖ	158	105	1	191	50	48	57	107	25	46	1	18	45	852
MUU TYÖ	1412	787	146	442	130	96	325	124	224	67	27	181	216	4186
YHTEENSÄ	6122	3075	1017	3470	1245	729	2185	1423	1179	1006	577	1554	1612	25244

LOMAUTUSKURSSIEN RYHMÄILMOITUSTIEDOT EIVÄT SISÄLLY LUKUIHIN
1. SISÄLTÄVÄT MYÖS ULKOMAILLA KOULUTUKSESSA OLEVAT

**TAULUKKO 20. PALKKAPERUSTEISILLA TOIMENPITEILLÄ TYÖLLISTETYT KUUKAUDEN LOPUSSA TYÖVOIMAPIREITTÄIN,
KESÄKUUN 1995**

TOIMENPIDE	TYÖVOIMAPIIRI											KOKO MAA		
	UUSI- MAA	TURKU KUNTA	SATA- KUNTA	HÄME	KYMI	MIKKE- LI	VAASA	KESKI- SUOMI	KUO- PIO	POHJ.- KARJ.	KAI- NUU		OULU	LAPPI
VALTION TYÖTEHTÄVÄT	1932	646	377	1451	562	512	541	554	606	651	670	915	1470	10887
TYÖLLISTÄMISPALVELU	287	183	127	243	130	55	342	77	88	270	210	0	166	2178
KUNNALLINEN TYÖLLISTÄMIST.	3483	1882	1761	4656	1626	1285	1585	1308	1975	1339	1076	2759	2609	27344
OPPISOPIMUSSUJOITUS, KUNTA	16	5	19	46	4	2	7	12	6	3	3	7	22	152
TYÖLL. TUKI, YKSIT. TYÖNANT.	2170	810	558	2456	821	851	1516	1042	711	638	307	919	817	13616
TYÖHARJOITTELU JA KOUL.	27	26	2	15	10	2	2	11	2	6	1	16	9	129
TYÖHARJOITTELU SIIJAISENA	1	0	0	0	0	0	1	0	0	0	0	0	0	2
TYÖHARJOITTELU VASTAVALM.	193	98	68	223	61	59	113	74	48	33	25	93	56	1144
YRITTÄJÄRAHA	755	197	225	570	216	134	400	301	194	192	114	234	285	3817
OMATOIMINEN TYÖLLISTÄM.	33	30	34	99	26	18	9	46	6	33	19	31	52	436
HARJAANTUMINEN	408	171	143	542	162	108	298	132	138	97	64	126	101	2490
TYÖLLISTÄMINEN OSA-AIKATYÖHÖN	199	87	33	268	143	112	190	261	73	54	82	133	147	1782
OPPISOPIMUSSUJOITUS, YKSITYINEN	281	180	233	525	209	94	177	187	72	47	47	108	135	2295
PALKKAPERUSTEISET YHT.	9765	4315	3580	11094	3970	3232	5181	4005	3919	3363	2618	5341	5869	66272

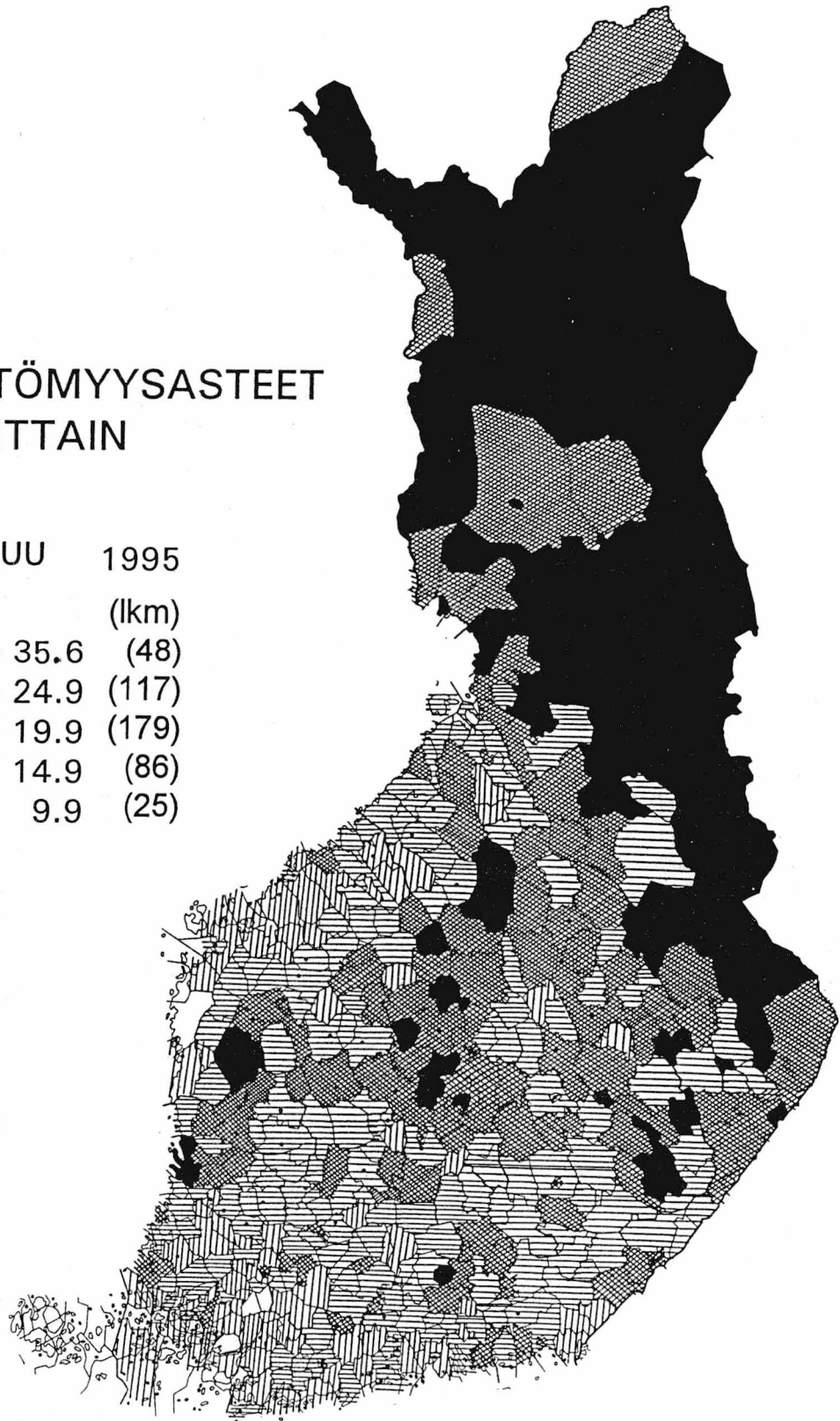


Työttömät työnhakijat (1) ja avoimet työpaikat (2) työnvälityksessä kuukausittain ja kausitasoitettuna (K)

TYÖTTÖMYYSASTEET KUNNITTAIN

KESÄKUU 1995
%

	(lkm)
■ 25 - 35.6	(48)
▒ 20 - 24.9	(117)
▓ 15 - 19.9	(179)
▒ 10 - 14.9	(86)
□ 0 - 9.9	(25)



TAULUKOIDEN SELITYKSIÄ

Työnhakijat: Työnhakijana pidetään työnvälitystilastossa henkilöä, joka henkilökohtaisesti ilmoittautuu työnhakijaksi työvoimatoimistoon.

Työnhakijat jaetaan työllisyystilanteensa mukaan seuraaviin ryhmiin:

- 1 Työssä oleva
- 2 Työtön
- 3 Lomautettu
- 4 Lyhennetyllä työviikolla oleva
- 5 Työvoiman ulkopuolella oleva
- 6 Työttömyyseläkkeen saaja

Näiden eri työnhakijaryhmien määrät kuukauden lopussa esitetään taulukossa 12.

Työssä olevissa työnhakijoissa ovat mukana työpaikan vaihdosta hakevat, työttömyysuhan alaiset sekä kunnan ja valtion työtehtäviin sijoitetut, joiden tulee sijoitusaikanaan edelleen olla työnhakijana työvoimatoimistossa.

Työtön on työnhakija, joka on ilman työtä ja kokopäivätyöhön käytettävissä tai joka odottaa sovittua alkamista. Kansainvälisten määritelmien mukaan työnvälitystilastossa työttömiin luetaan myös lomautetut. Useissa taulukoissa lomautetut eivät kuitenkaan sisälly työttömien lukumäärään, mikä on merkitty otsikkoon. Työttömyyseläkkeen saajia ei työnvälitystilastossa lueta työttömiksi työnhakijoiksi.

Lomautettuna pidetään työnhakijaa, jonka työnantaja on lomauttanut ilman palkkaa joko määräajaksi tai toistaiseksi.

Lyhennetyllä työviikolla olevana pidetään työnhakijaa, jonka viikkotyöaika työnantaja on supistanut alunperin sovitusta.

Työvoiman ulkopuolella olevana pidetään työnhakijaa, joka ei ole työssä eikä liioin välittömästi kokopäivätyöhön käytettävissä. Tällainen henkilö on työnhakijaksi ilmoittautuessaan vielä esim. koulussa, opiskelemassa, varusmiespalveluksessa tai palkattomassa kotitaloustyössä, mutta on myöhemmin työhön käytettävissä.

Työttömyyden tilastointi: Tämän julkaisun työttömyystiedot perustuvat työvoimatoimistojen asiakasrekisterin tietoihin. Työttömyyttä tilastoidaan maassamme myös Tilastokeskuksen otospohjaisella työvoimatutkimuksella, jonka laadinnassa noudatetaan kansainvälisiä määritelmiä. Tämän vuoksi Tilastokeskuk-

sen tuottamaa työttömyysastetta käytetään työttömyyden kuvaajana kansainvälisissä vertailuissa.

Toimeentuloturva työttömyyden aikana: Työttömyyden aikaisen toimeentulon turvaamiseksi tuli vuoden 1985 alusta voimaan uusi työttömyysturvalaki. Sen perusteella työttömyyskorvaus muuttui tarveharkintaiseksi perusturvaksi ja työttömyyskassa-avustus vakuutusmuotoiseksi ansioturvaksi. Ansioturvaa saa lain vaatimukset täyttävä työtön kassan jäsen. Jos työtön työnhakija ei ole oikeutettu ansioturvaan, hän voi saada valtion maksamaa tarveharkinnaista perusturvaa. Saadakseen työttömyyspäivärahaa työttömän tulee olla työnhakijana työvoimatoimistossa. Työvoimatoimisto tai sen yhteydessä toimiva työvoimatoimikunta antaa työttömyyskassaa tai perusturvan saamisesta päättävän Kansaneläkelaitoksen alaista sosiaalivakuutustoimikuntaa varten lausunnon työttömyysturvaa hakevan työttömänäolosta ja työnhausta.

Peruspäivärahaa ja ansioon suhteutettua päivärahaa maksetaan enintään 500 työttömyyspäivältä neljän perättäisen kalenterivuoden aikana alle 55-vuotiaille. Henkilölle, joka on täyttänyt 55-vuotta, maksetaan päivärahaa 500 päivältä sen kuukauden loppuun, jolloin henkilö täyttää 60 vuotta. Työttömyyspäiväraha on saajalleen veronalaista tuloa.

Työttömyysturvaa saadakseen työttömän tulee täyttää lain edellyttämä työssäoloehto. Jos hän ei tätä täytä, voi hän saada tarveharkinnaista työmarkkinatukea. Samoin jos työttömän työttömyysturvan saannin enimmäismäärä (500 päivää) on tullut täyteen, hän voi saada työmarkkinatukea.

Yli 60-vuotias, laissa tarkemmin määritelty, pitkään ansioturvaa tai perusturvaa saanut työtön työnhakija on oikeutettu työttömyyseläkkeeseen. Työttömyyseläkkeen saamisaikana tulee hänen olla työnhakijana työvoimatoimistossa.

Avoimet työpaikat: Työnvälitystilastoon sisältyvät ne avoimet työpaikat, jotka työnantaja ilmoittaa täytettäväksi työvoimatoimiston avulla. Vuoden 1988 alusta tuli voimaan työllisyyslain (275/87) 8 §:n 1 momentissa säädetty avoimien työpaikkojen ilmoittamisvelvollisuus. Sen perusteella valtioneuvosto teki asiasta yksityisiä työnantajia edustavien yhdistysten, kunnallisen työmarkkinalaitoksen sekä kirkkohallituksen kanssa sopimukset. Niiden perusteella kaikki avoimet työpaikat eräin poikkeuksin ilmoitetaan työvoimatoimistoon. Myös valtion virastojen ja laitosten tulee ilmoittaa työvoimatoimistoon ne avoimeksi tulevat virat ja työsopimussuhteiset tehtävät, joissa virka- tai työsopimussuhteen on tarkoitus kestää vähintään kymmenen työpäivää.

Poikkileikkaustiedot ja kertymätiedot: Osa työnvälitystilaston tiedoista on yhden laskentapäivän poikkileikkaustietoja (taulukot 2 - 12). Laskentapäivä on kuukauden viimeinen työpäivä. Tilastoon tulevat mukaan kaikki työnhakijat, joiden työnhakemus on voimassa tuona päivänä, samoin ne työpaikat, jotka ovat tuona päivänä avoinna työvoimatoimistossa. Taulukot 13 - 18 taas sisältävät tilastoitavien suureiden kalenterikuukauden aikaiset kertymät. Näissä taulukoissa ovat mukana kaikki kuukauden aikana avoinna olleet työpaikat sekä kaikki ne työnhakijat, joiden työnhaku on ollut voimassa kyseisen kuukauden aikana.

Luokitukset

Ammattiluokitus: Työnvälitystilastossa käytetään ammattien luokitteluun Pohjoismaiseen ammattiluokituksen (Nordisk Yrkesklassificering, NYK 1982) perustuvaa luokitusta (Ammattiluokitus, Pohjoismaiseen ammattiluokituksen perustuva uudistettu laitos, Työministeriö, Valtion painatuskeskus 1991). Työnvälitystilastossa ammattiluokitusta käytetään työnhakijan ammatin sekä avoimeksi ilmoitetussa työpaikassa vaadittavan ammatin luokitteluun.

Koulutusluokitus: Työnvälitystilastossa käytetään Tilastokeskuksen kehittämää luokitusta: Koulutusluokitus, 1991, Tilastokeskuksen käsikirja n:o 1, 9. uusittu laitos ja tästä nelinumeroista Henkilöstön koulutuskoodisovellusta. Työnvälitystilastossa koulutusluokitusta käytetään työnhakijan saaman koulutuksen ja työpaikassa vaadittavan koulutuksen luokitteluun.

Toimialaluokitus: Työnvälitystilastossa käytetään Tilastokeskuksen laatimaa toimialaluokitusta (Toimialaluokitus 1988, Tilastokeskus, Käsikirjoja nro 4, 1987). Luokitus on laadittu YK:n toimialastandardin ISIC:n (1968) pohjalta. Toimialaluokitusta käytetään työnvälitystilastossa (kaksinumeroisena) avoimeksi ilmoitetun työpaikan sekä työnhakijan nykyisen (työssä oleva) tai aikaisemman (työttömän) työnantajan tuotanto-toiminnan luokitteluun.

TYÖNVÄLITYSTILASTOSSA KÄYTETTÄVÄ AMMATTILUOKITUS¹

0 Tekninen, luonnontieteellinen, lainopillinen, humanistinen ja taiteellinen työ

- 00 Tekniikan alaan kuuluva työ
- 01 Kemian ja fysiikan alaan kuuluva työ
- 02 Biologian alaan kuuluva työ
- 03 Opetusalaan kuuluva työ
- 04 Uskonnon alaan kuuluva työ
- 05 Lainopillinen työ
- 06 Toimittajan työ ja joukkoviestintä
- 07 Taide- ja viihdealan työ
- 08 Kirjasto-, arkisto- ja museoalan työ sekä informaattikot
- 09 Muu luonnontieteellinen, yhteiskuntatieteellinen ja humanistinen työ

1 Terveydenhuolto, sosiaalialan työ

- 10 Terveyden ja sairaanhoitotyö
- 11 Terveydenhuollon kuntouttava työ
- 12 Hammashoitoalan työ
- 13 Apteekkialan työ
- 14 Eläinlääkintähuolto, ympäristön- ja terveydensuojelutyö
- 15 Sosiaalialan työ
- 16 Lasten päivähoiton työ
- 17 Psykologinen työ
- 18 Harrastus- ja vapaa-ajantoiminnan ohjaus
- 19 Muu pääryhmään 1 kuuluva työ

2 Hallinto- ja toimistotyö

- 20 Julkisen hallinnon johtotyö
- 21 Liiketoimintojen ja järjestöjen johtotyö
- 22 Henkilöstö- ja työvoima-asiain hoito
- 23 Taloushallinnon suunnittelu- ja tilinpitotyö
- 24 Sihteeri- ja toimistotyö
- 25 Atk-alan työ
- 26 Pankki- ja vakuutusalan työ
- 27 Matkailualan työ
- 29 Muu hallinto- ja toimistotyö

1. Ammattiluokitus, Työministeriö, Helsinki 1991

3 Kaupallinen työ

- 30 Mainos- ja markkinointityö
- 31 Kiinteistöjen, palvelusten ja arvopapereiden myynti ja välitys
- 32 Ostotyö
- 33 Kauppaedustus- ja konttorimyyntityö
- 34 Tavaroiden myyntityö
- 39 Muu kaupallinen työ

4 Maa- ja metsätaloustyö, kalastusala

- 40 Maatilatalous, eläintenhoito
- 41 Puutarha- ja puistotyö
- 42 Riistanhoito ja metsästys
- 43 Kalastus
- 44 Metsätyö
- 49 Muu maa- ja metsätaloustyö

5 Kuljetus- ja liikennetyö

- 50 Meripäälystöttyö
- 51 Kansi- ja konemiehistön työ
- 52 Lentokuljetustyö
- 53 Veturin- ja moottorivaununkuljetustyö
- 54 Tieliikennetyö
- 55 Liikenteen johto ja liikennepalvelutyö
- 56 Posti- ja tietoliikennetyö
- 57 Postinkantajan työ
- 59 Muu kuljetus- ja liikennetyö

6 Rakennustyö sekä kaivos- ja louhintatyö

- 60 Kaivos- ja louhintatyö
- 61 Öljynporaustyö, turpeennosto
- 62 Talonrakennustyö
- 63 Maa- ja vesirakennustyö
- 64 Työkoneiden käyttö

7/8 Teollinen työ,

- 70 Tekstiilityö
- 71 Ompelu- ja vaatetustyö jms.
- 72 Jalkine- ja nahkatyö
- 73 Teräs-, metallitehdas-, takomo- ja valimotyö
- 74 Hienomekaaninen työ
- 75 Konepaja- ja rakennusmetallityö
- 76 Sähkötyö
- 77 Puutyö
- 78 Maalaustyö
- 79 Radio-, tv-, elokuva- ja videotekninen työ
- 80 Graafinen työ
- 81 Lasi-, keraaminen- ja tiilityö
- 82 Elintarviketeollisuustyö
- 83 Kemianprosessityö
- 84 Massa- ja paperityö
- 85 Kumi- ja muovituotetyö
- 86 Muu teollinen työ
- 87 Kiinteiden koneiden käyttö energiantuotannossa ja vesihuollossa
- 88 Pakkaus-, varasto- ja ahtaustyö
- 89 Sekatyö

9 Palvelutyö

- 90 Vartiointi- ja suojelutyö
- 91 Majoitusliike- ja suurतालoustyö
- 92 Tarjoilutyö
- 93 Kotitaloustyö
- 94 Kiinteistönhoido- ja siivoustyö
- 95 Hygienia ja kauneudenhoitotyö
- 96 Pesula- ja silitystyö
- 97 Ammattimainen urheilu- ja liikuntatyö
- 98 Sotilastyö
- 99 Muu palvelutyö

X Muualla luokittelematon työ

- X1 Koululaiset ja opiskelijat
- X2 Henkilöt, joiden ammattia ei voida luokitella ja jotka eivät ole ilmoittaneet ammattia
- X3 Ammatinvaihtajat
- X4 Vastavalmistuneet

PI 524
00101 Helsinki

Työministeriön tilastoja

1995 Kesäkuu

SVT Suomen Virallinen Tilasto

Tiedustelut:

Paula Sardar
(90) 1856 8050

Suoma Salonen
(90) 1856 8051