


Yksityisen sektorin kuukausipalkat 2005

*Månadslöner för anställda inom den privata
sektorn*



Yksityisen sektorin kuukausipalkat 2005

*Månadslöner för anställda inom den privata
sektorn*

Tiedustelut – Förfrågningar – Inquiries:

*Pekka Tamminen
Pirkko Wiik
(09) 17 341*

Suomen virallinen tilasto
Finlands officiella statistik
Official Statistics of Finland

Kansikuva – Pärmbild – Cover graphics: Jannis Mavrostomos

© 2006 Tilastokeskus – Statistikcentralen – Statistics Finland

*Tietoja lainattaessa lähteenä on mainittava Tilastokeskus.
Uppgifterna får lånas med uppgivande av Statistikcentralen som källa.
Quoting is encouraged provided Statistics Finland is acknowledged as the source.*

*Tilaston kuvaus: <http://tilastokeskus.fi/til/yskp/meta.html>
Tilaston laatuseloste: <http://tilastokeskus.fi/til/yskp/laa.html>*

*ISSN 1795–5165
= Suomen virallinen tilasto
ISSN 1455–1454
ISBN 952–467–594–3*

Alkusanat

Yksityisen sektorin kuukausipalkat -julkaisu kuvaa palkansaajien ansiotasoa ammattiryhmän ja tutkinnon mukaan lokakuussa 2005. Tilaston perusaineiston muodostavat yksityisen sektorin työnantajajärjestöjen keräämät palkkatilastotiedot sekä Tilastokeskuksen järjestäytymättömiltä työnantajilta otostutkimuksella keräämät vastaavat tiedot. Kuukausipalkkatilasto sisältää n. 600 000 kuukausipalkkaisen palkansaajan tiedot.

Vuoden 2005 tilaston tiedot eivät ole vertailukelpoisia aikaisempiin vuosiin nähden, sillä tämän vuoden tilastoon on tehty otos- ja menetelmä uudistus. Palkkatilastotiedot on aiemmista vuosista poiketen korotettu koko aineiston osalta vastaamaan yksityisen sektorin palkansaajarakennetta.

Yksityisen sektorin palkkatiedustelussa otettiin vuonna 2005 käyttöön sähköinen tiedonkeruujärjestelmä. Kaikista Tilastokeskuksen tiedusteluun vastanneista yrityksistä 60 prosenttia vastasi sähköisesti.

Yksityisen sektorin tuntipalkkaisten tiedot julkaistaan yksityisen sektorin tuntipalkat -julkaisussa. Vertailukelpoista tietoa eri sektorien välisistä palkoista on julkaistu Palkkarakenne -julkaisussa.

Tilaston toteutuksesta ovat vastanneet Pekka Tamminen, Eeva-Liisa Petäjä, Anne Oikarinen, Pirkko Wiik ja Urpo Roti. Julkaisun on taittanut Terhi Öberg. Otoksen poiminnasta ja estimoinnista on vastannut Kati Heikkinen.

Helsingissä, elokuussa 2006

Förord

Publikationen 'Månadslöner för anställda inom den privata sektorn' beskriver löntagarnas förtjänstnivåer efter yrkesgrupp och examen i oktober 2005. Primärmaterialen består av det lönestatistikmaterial som samlas in av den privata sektorns arbetsgivarorganisationer och de uppgifter som Statistikcentralen med en urvalsundersökning samlar in av icke-organiserade arbetsgivare. Månadslönestatistiken innehåller uppgifter om ungefär 600 000 månadsavlönade löntagare.

Uppgifterna i statistiken för år 2005 är inte jämförbara med tidigare år eftersom urvalet och metoderna i detta års statistik har reviderats. Lönestatistikuppgifterna har avvikande från tidigare år upphöjts för hela materialets del till att motsvara löntagarstrukturen inom den privata sektorn.

I löneenkäten för den privata sektorn togs år 2005 i bruk ett elektroniskt datainsamlingssystem. Av alla företag som svarade på Statistikcentralens enkät svarade 60 procent elektroniskt.

Uppgifterna om timavlönade inom den privata sektorn publiceras i publikationen Yksityisen sektorin tuntipalkat (Ung. Timlöner inom den privata sektorn). Jämförbara uppgifter om löner inom olika sektorer finns i publikationen Palkkarakenne (Ung. Lönestruktur).

För statistiken ansvarar Pekka Tamminen, Eeva-Liisa Petäjä, Anne Oikarinen, Pirkko Wiik och Urpo Roti. Publikationen har ombrutits av Terhi Öberg. Kati Heikkinen har ansvarat för urvalet och estimeringen.

Helsingfors i augusti 2006

Kari Molnar

Tilastojohtaja
Statistikdirektör

Sisälllys

| | |
|---|----|
| Alkusanat | 1 |
| Sisälllys | 3 |
| Tekstiosan taulukot | 3 |
| Liitetaulukot | 3 |
| 1 Yhteenveto tuloksista | 7 |
| 1.1 Yksityisen sektorin kuukausipalkkaiset 2005 | 7 |
| 1.2 Ansiot ja ammatti | 8 |
| 1.3 Ansiot ja koulutus | 9 |
| 1.4 Ansiot ja ikä | 10 |
| 2 SVT ¹⁾ Laatuseloste | 11 |
| 2.1 Tilastotietojen relevanssi | 11 |
| 2.2 Tilastotutkimuksen menetelmäkuvaus | 12 |
| 2.3 Tietojen oikeellisuus ja tarkkuus | 14 |
| 2.4 Julkaisun tietojen ajantasaisuus ja oikea- aikaisuus | 14 |
| 2.5 Tietojen saatavuus ja läpinäkyvyys | 14 |
| 2.6 Vertailukelpoisuus | 15 |
| 2.7 Selkeys ja yhtenäisyys | 15 |
| Ammattitaulukot | 17 |
| Koulutustaulukot | 31 |
| Ammattiryhmittäiset taulukot | 49 |
| Liitteet | 75 |

Tekstiosan taulukot

| | |
|---|----|
| Taulukko A Yksityisen sektorin kuukausipalkkaiset palkansaajat tietolähteen mukaan 2005 | 7 |
| Taulukko B Yksityisen sektorin kuukausipalkkaisten palkansaajien lukumäärät ja keskiansiot ammattiluokituksen pääluokan mukaan 2005 | 8 |
| Taulukko C Yksityisen sektorin kuukausipalkkaisten palkansaajien jakautuminen koulutusasteen ja sukupuolen mukaan 2005 | 9 |
| Taulukko D Yksityisen sektorin kuukausipalkkaisten palkansaajien keskiansiot ikäryhmän ja sukupuolen mukaan 2005 | 10 |
| Taulukko E Tilastokeskuksen otos vuonna 2005 | 13 |

Liitetaulukot

| | |
|--|----|
| Ammattitaulukot | 17 |
| Taulukko 1. Ammattiluokituksen 2 -numerotason mukaiset ansio- ja lukumäärätiedot 2005 | 19 |
| Taulukko 2. Ammattiluokituksen mukaiset ansio- ja lukumäärätiedot 2005 | 20 |
| Taulukko 3. Ammattiluokituksen pääluokan ja ikäryhmien mukaiset ansio- ja lukumäärätiedot 2005 | 29 |
| Koulutustaulukot | 31 |
| Taulukko 4. Koulutusasteen ja koulutusalan mukaiset | |

Innehåll

| | |
|---|----|
| Förord | 1 |
| Innehåll | 3 |
| Tabeller i textdelen | 3 |
| Tabellbilagor | 3 |
| 1 Sammandrag av resultatens | 7 |
| 1.1 Månadsavlönade inom den privata sektorn 2005 .. | 7 |
| 1.2 Förtjänster och yrke | 8 |
| 1.3 Förtjänster och utbildning | 9 |
| 1.4 Förtjänster och ålder | 10 |
| 2 Kvalitetsbeskrivning av FOS ¹⁾ | 11 |
| 2.1 Relevans av statistikuppgifterna | 11 |
| 2.2 Metodbeskrivning | 12 |
| 2.3 Uppgifternas riktighet och exakthet | 14 |
| 2.4 Tidsenlighet och rättidighet | 14 |
| 2.5 Tillgänglighet och transparens | 14 |
| 2.6 Jämförbarhet | 15 |
| 2.7 Tydlighet och konsistens | 15 |
| Yrkestabeller | 17 |
| Utbildningstabeller | 31 |
| Tabeller efter yrkesgrupper | 49 |
| Bilagor | 75 |

Tabeller i textdelen

| | |
|--|----|
| Tabell A Månadsavlönade inom den privata sektorn enligt uppgiftskälla 2005 | 7 |
| Tabell B Antalet löntagare inom den privata sektorn och deras medelförtjänster efter huvudklassen i yrkesklassificeringen 2005 | 8 |
| Tabell C Fördelningen av månadsavlönade löntagare inom den privata sektorn efter utbildningsnivå och kön 2005 | 9 |
| Tabell D Medelförtjänster för månadsavlönade inom den privata sektorn efter åldersgrupp och kön 2005 | 10 |
| Tabell E Statistikcentralens urval 2005 | 13 |

Tabellbilagor

| | |
|---|----|
| Yrkestabeller | 17 |
| Tabell 1. Uppgifter om förtjänster och antal enligt yrkesklassificeringens 2-siffernivå 2005 | 19 |
| Tabell 2. Uppgifter om förtjänster och antal enligt yrkesklassificeringen 2005 | 20 |
| Tabell 3. Uppgifter om förtjänster och antal efter yrkesklassificeringens huvudklass och åldersgrupper 2005 | 29 |
| Utbildningstabeller | 31 |
| Tabell 4. Uppgifter om förtjänster och antal efter | |

| | | | |
|--|----|---|----|
| ansio- ja lukumäärätiedot 2005 | 33 | utbildningsnivå och utbildningsområde 2005 | 33 |
| Taulukko 5. Koulutusluokituksen mukaiset ansio- ja lukumäärätiedot 2005 | 34 | Tabell 5. Uppgifter om förtjänster och antal enligt utbildningsklassificeringen 2005..... | 34 |
| Taulukko 6. Koulutusasteen ja ikäryhmien mukaiset ansio- ja lukumäärätiedot 2005 | 47 | Tabell 6. Uppgifter om förtjänster och antal efter utbildningsnivå och åldersgrupper 2005 | 47 |
| Ammattiryhmittäiset taulukot | 49 | Tabeller efter yrkesgrupper | 49 |
| Taulukko 7. Palvelualojen henkilöstön ansio- ja lukumäärätiedot 2005 | 51 | Tabell 7. Uppgifter om förtjänster och antal anställda inom servicebranschen 2005 | 51 |
| Taulukko 8. Järjestö-, ja tutkimustoiminnan sekä kulttuuri-, ja viihdetoiminnan henkilöstön ansio- ja lukumäärätiedot 2005 | 65 | Tabell 8. Uppgifter om förtjänster och antal anställda inom organisations- och forskningsverksamhet samt kulturell- och underhållningsverksamhet 2005 | 65 |
| Taulukko 9. Yksityisten teattereiden henkilöstön ansio- ja lukumäärätiedot 2005 | 66 | Tabell 9. Uppgifter om förtjänster och antal anställda inom privata teatrar 2005 | 66 |
| Taulukko 10. Seurakuntien henkilöstön ansio- ja lukumäärätiedot 2005 | 67 | Tabell 10. Uppgifter om förtjänster och antal anställda inom församlingar 2005 | 67 |
| Taulukko 11. Teollisuuden toimihenkilöiden ansio- ja lukumäärätiedot 2005 | 68 | Tabell 11. Uppgifter om förtjänster och antal tjänstemän inom industrin 2005 | 68 |
| Liitteet | 75 | Bilagor | 75 |
| Liite 1. Ositteiden muodostaminen ja otoksen poimintasuhteet | 77 | Bilaga 1. Bildandet av strata och urvalets samplingsförhållanden | 77 |
| Liite 2. Tilastokeskuksen kuukausipalkkaisten tiedustelulomake | 78 | Bilaga 2. Statistikcentralens frågeblankett för månadsavlönade | 78 |
| Liite 3. Elinkeinoelämän keskusliiton kuukausipalkkaisten tiedustelulomakkeet | 79 | Bilaga 3. Finlands näringslivs frågeblanketter för månadsavlönade | 79 |

1 Yhteenveto tuloksista

1.1 Yksityisen sektorin kuukausipalkkaiset 2005

Yksityisen sektorin kokoaikaisia kuukausipalkkaisia palkansaajia oli tilastossa 591 261. Säännöllisen työajan ansio oli keskimäärin 2 722 euroa, miehillä 3 085 euroa ja naisilla 2 345 euroa.

Yksityisen sektorin kuukausipalkkatilasto on laadittu järjestäytyneiden yritysten n. 494 000 ja järjestäytymättömien n. 97 000 kokoaikaisen kuukausipalkkaisten palkansaajien tiedoista. Ansiokäsittelenä on käytetty säännöllisen työajan ansiota ilman tulospalkki-
oita.

Vuoden 2005 kuukausipalkkatilastoon tehtiin otos- ja menetelmämuutokset, joista johtuen vuoden 2005 lukumäärä- ja ansiotiedot eivät ole vertailukelpoisia aikaisempiin vuosiin nähden. Muutokset on kuvattu tarkemmin sivulla 15.

1 Sammandrag av resultat

1.1 Månadsavlönade inom den privata sektorn 2005

Inom den privata sektorn fanns det 591 261 heltidsanställda månadsavlönade löntagare. Förtjänsten av ordinarie arbetstid var i medeltal 2 722 euro, 3 085 euro för män och 2 345 euro för kvinnor.

Månadslönestatistiken för den privata sektorn har uppgjorts på basis av uppgifter om ungefär 494 000 heltidsanställda månadsavlönade i organiserade företag och omkring 97 000 heltidsanställda i icke-organiserade företag. Som förtjänstbegrepp används förtjänsten av ordinarie arbetstid utan resultatpremier.

I statistiken över månadslöner år 2005 gjordes metod- och urvalsändringar som har lett till att uppgifter om antal och förtjänster år 2005 inte är jämförbara med tidigare år. Ändringarna beskrivs utförligare på sidan 15.

Taulukko A Yksityisen sektorin kuukausipalkkaiset palkansaajat tietolähteen mukaan 2005

Tabell A Månadsavlönade inom den privata sektorn enligt uppgiftskälla 2005

| Aineistot – Material | Palkansaajien lukumäärä – Löntagarnas antal | | | | | | | |
|---|---|---------------------------------|----------------|----------------|---------------------------------|---------------|---------------|---------------------------------|
| | Tilastossa – | Kokoaikaiset – Heltidsanställda | | | Osa-aikaiset – Deltidsanställda | | | Kaikki yhteensä – Sammanlagt |
| | I statistiken | Yhteensä – | Miehet – | Naiset – | Yhteensä – | Miehet – | Naiset – | |
| Totalt | Totalt | Män | Kvinnor | Totalt | Män | Kvinnor | Yhteensä – | |
| Yhteensä – Totalt | 591 261 | 606 206 | 307 637 | 296 442 | 106 743 | 24 800 | 81 765 | 712 949 |
| Tilastokeskus – Statistikcentralen | 96 943 | 100 474 | 61 721 | 38 425 | 6 793 | 2 896 | 3 872 | 107 267 |
| Elinkeinoelämän keskusliitto – Finlands Näringsliv | 462 173 | 471 046 | 232 192 | 237 099 | 94 758 | 21 175 | 73 441 | 565 804 |
| Autoalan Keskusliitto – Bilbranschens Centralförbund | 7 510 | 7 590 | 5 935 | 1 655 | 13 | 7 | 6 | 7 602 |
| Palvelulaitosten työnantajayhdistys - Service-sektornas Arbetsgivarförening | 10 417 | 10 733 | 2 025 | 8 686 | 2 304 | 308 | 1 987 | 13 037 |
| Näyttämöväen vanhuudenturvasäätiö | 1 754 | 1 824 | 941 | 866 | 176 | 72 | 103 | 2 000 |
| Kirkon työmarkkinalaitos – Kyrkans arbetsmarknadsverk | 12 465 | 14 539 | 4 823 | 9 711 | 2 700 | 342 | 2 356 | 17 239 |

1.2 Ansiot ja ammatti

Vuoden 2005 yksityisen sektorin kuukausipalkkajulkaisussa on otettu ammattien kuvauksessa käyttöön Tilastokeskuksen ammattiluokitus. Oheisessa taulukossa on esitetty lukumäärä- ja palkkatietoja ammattiluokituksen ensimmäisen numeron tarkkuudella. Liite-
taulukoissa 1 ja 2 on esitetty palkkatietoja ammattiluokituksen tarkemmilla tasoilla.

Johtajia oli tilastossa 33 995 ja säännöllisen työajan ansio heillä oli keskimäärin 4 644 euroa. Johtajien todellinen lukumäärä ja ansiotasotaso on kuitenkin ilmoitettua korkeampi, sillä pääosa yritysten ylimmästä johdosta jää tilaston ulkopuolelle.

Erityisasiantuntijoita oli 19,7 prosenttia ja asiantuntijoita 32,4 prosenttia kaikista yksityisen sektorin kokoaikaisista kuukausipalkkaisista. Erityisasiantuntijoiden ansiot olivat 3 515 euroa ja asiantuntijoiden 2 766 euroa.

Toimisto- ja asiakaspalvelutyöntekijöitä oli 13,9 prosenttia kokoaikaisista kuukausipalkkaisista, palvelu-, myynti- ja hoitotyöntekijöitä puolestaan 15,1 prosenttia. Toimisto- ja asiakaspalvelutyöntekijöiden ansiot olivat 2 215 euroa ja palvelu-, myynti- ja hoitotyöntekijöiden 1 903 euroa.

1.2 Förtjänster och yrke

I publikationen om månadslöner inom den privata sektorn år 2005 har man tagit i bruk Statistikcentralens yrkesklassificering vid beskrivning av yrken. I tabellen invid presenteras uppgifter om antal och löner med hjälp av den första siffrans noggrannhet i yrkesklassificeringen. I bilagetablerna 1 och 2 presenteras uppgifter om löner på mer detaljerade nivåer i yrkesklassificeringen.

I statistiken fanns det 33 995 direktörer och deras inkomst för ordinarie arbetstid uppgick i genomsnitt till 4 644 euro. Det faktiska antalet direktörer och deras inkomstnivå är dock större än det som angetts eftersom den största delen av företagets högsta ledning lämnas utanför statistiken.

Specialisterna uppgick till 19,7 procent och experterna till 32,4 procent av alla heltidsanställda månadsavlönade inom den privata sektorn. Specialisternas inkomster var 3 515 euro och experternas 2 766 euro.

Kontorspersonal och personal i kundservicearbete utgjorde 13,9 procent av de heltidsanställda månadsavlönade, service-, försäljnings- och omsorgspersonalen 15,1 procent. Inkomsterna hos kontorspersonalen och personalen i kundservicearbete var 2 215 euro och hos service-, försäljnings- och omsorgspersonalen 1 903 euro.

Taulukko B Yksityisen sektorin kuukausipalkkaisten palkansaajien lukumäärät ja keskiansiot ammattiluokituksen pääluokan mukaan 2005

Tabell B Antalet löntagare inom den privata sektorn och deras medelförtjänster efter huvudklassen i yrkesklassificeringen 2005

| Ammattiluokitus 2001 – Yrkesklassificeringen 2001 | Lukumäärä – Antal | | | Säännöllisen työajan ansio – Ordinarie arbetstidsförtjänst | | |
|--|----------------------|-----------------|---------------------|---|-----------------|---------------------|
| | Yhteensä – Totalt | Miehet – Män | Naiset – Kvinnor | Yhteensä – Totalt | Miehet – Män | Naiset – Kvinnor |
| Yhteensä - Totalt | 591 261 | 299 931 | 289 242 | 2 722 | 3 085 | 2 345 |
| 1. Johtajat ja ylimmät virkamiehet - <i>Chefer och högre tjänstemän</i> | 33 995 | 23 979 | 9 891 | 4 644 | 4 998 | 3 783 |
| 2. Erityisasiantuntijat - <i>Specialister</i> | 116 424 | 76 060 | 39 776 | 3 515 | 3 673 | 3 219 |
| 3. Asiantuntijat - <i>Experter</i> | 191 281 | 103 801 | 86 895 | 2 766 | 3 022 | 2 458 |
| 4. Toimisto- ja asiakaspalvelutyöntekijät - <i>Kontorspersonal och personal i kundservicearbete</i> | 82 078 | 14 764 | 66 808 | 2 215 | 2 575 | 2 136 |
| 5. Palvelu-, myynti- ja hoitotyöntekijät - <i>Service-, försäljnings- och omsorgspersonal</i> | 89 393 | 27 633 | 61 713 | 1 903 | 2 105 | 1 813 |
| 6. Maanviljelijät, metsätyöntekijät ym. - <i>Jordbrukare, skogsarbetare m.fl.</i> | 513 | 266 | 247 | 1 820 | 1 907 | 1 727 |
| 7. Rakennus-, korjaus- ja valmistustyöntekijät - <i>Byggnads-, reparations- och tillverkningsarbetare</i> | 19 920 | 15 428 | 4 391 | 2 261 | 2 335 | 2 007 |
| 8. Prosessi- ja kuljetustyöntekijät - <i>Process- och transportarbetare</i> | 19 828 | 13 317 | 6 494 | 2 223 | 2 342 | 1 982 |
| 9. Muut työntekijät - <i>Övriga arbetstagare</i> | 33 475 | 21 891 | 11 480 | 1 821 | 1 901 | 1 668 |
| Tuntematon - <i>Okänd</i> | 4 355 | 2 793 | 1 545 | 2 353 | 2 451 | 2 179 |

1.3 Ansiot ja koulutus

Tutkinnoittain tarkasteltuna säännöllisen työajan ansiot nousevat koulutusasteen myötä.

Perus- tai keskiasteen koulutuksen suorittaneita oli 48,4 prosenttia yksityisen sektorin kokoaikaisista kuukausipalkkaisista. Ryhmän säännöllisen työajan ansiot olivat 2 295 euroa eli noin 84,3 prosenttia keskimääräisistä ansioista.

Ylemmän korkeakouluasteen tutkinnon suorittaneita oli 12 prosenttia yksityisen sektorin kokoaikaisista kuukausipalkkaisista. Tämän ryhmän ansiot olivat 3 948 euroa eli 45,0 prosenttia suuremmat kuin ansiot yksityisen sektorin kuukausipalkkaisilla keskimäärin.

1.3 Förtjänster och utbildning

Granskat efter examen stiger inkomsterna för ordinarie arbetstid med utbildningsnivån.

Av de heltidsanställda månadsavlönade inom den privata sektorn hade 48,4 procent utbildning på grund- eller mellannivå. Inom denna grupp var inkomsten för ordinarie arbetstid 2 295 euro, dvs. ungefär 84,3 procent av de genomsnittliga inkomsterna.

Av de heltidsanställda månadsavlönade inom den privata sektorn hade 12 procent avlagt examen på högre högskolenivå. Inkomsterna inom denna grupp var 3 948 euro, dvs. 45 procent högre än genomsnittet för anställda inom den privata sektorn.

Taulukko C Yksityisen sektorin kuukausipalkkaisten palkansaajien jakautuminen koulutusasteen ja sukupuolen mukaan 2005

Tabell C Fördelningen av månadsavlönade löntagare inom den privata sektorn efter utbildningsnivå och kön 2005

| Koulutusaste – Utbildningsnivå | Yhteensä – Totalt | | | Miehet – Män | | | Naiset – Kvinnor | | |
|---|---------------------------|----------------------|---|---------------------------|----------------------|---|---------------------------|----------------------|---|
| | Luku- määrä – Antal | %-osuus – %-andel | Säännöllisen työajan ansio – Ordinarie arbets- tidsförtjänst | Luku- määrä – Antal | %-osuus – %-andel | Säännöllisen työajan ansio – Ordinarie arbets- tidsförtjänst | Luku- määrä – Antal | %-osuus – %-andel | Säännöllisen työajan ansio – Ordinarie arbets- tidsförtjänst |
| Yhteensä – Totalt | 591 261 | 100,0 | 2 722 | 299 931 | 100,0 | 3 085 | 289 242 | 100,0 | 2 345 |
| Perusaste ¹⁾ – Grundnivå ¹⁾ | 80 583 | 13,6 | 2 291 | 37 953 | 12,7 | 2 526 | 40 541 | 14,0 | 2 043 |
| Keskiaste – Mellannivå | 205 518 | 34,8 | 2 297 | 102 021 | 34,0 | 2 550 | 103 497 | 35,8 | 2 048 |
| Alin korkea-aste – Lägsta utbildning på högre nivå | 139 405 | 23,6 | 2 726 | 59 676 | 19,9 | 3 155 | 79 729 | 27,6 | 2 405 |
| Alempi korkeakouluaste – Lägre högskolenivå | 90 815 | 15,4 | 3 025 | 55 290 | 18,4 | 3 377 | 35 525 | 12,3 | 2 478 |
| Ylempi korkeakouluaste – Högre högskolenivå | 70 853 | 12,0 | 3 948 | 42 157 | 14,1 | 4 294 | 28 696 | 9,9 | 3 440 |
| Tutkijakoulutusaste – Forskarutbildningsnivå | 4 087 | 0,7 | 4 463 | 2 833 | 0,9 | 4 665 | 1 254 | 0,4 | 4 006 |

¹⁾ Perusasteen koulutus on muodostettu yhdistämällä alempi ja ylempi perusaste ja koulutusaste tuntematon. –

¹⁾ Utbildningen på grundnivå har bildats genom att sammanslå den lägre och högre grundnivån och utbildningsnivån okänd.

1.4 Ansiot ja ikä

Yksityisen sektorin kuukausipalkkaisten palkansaajien keskimääräinen ikä oli 41 vuotta. Koulutuksen lisäksi myös ikä vaikuttaa palkkaan merkittävästi. Kun 25–29-vuotiaiden ikäryhmän ansioita verrataan 55–59-vuotiaiden ansioihin, on palkka vanhemmalla ikäryhmällä 25,0 prosenttia korkeampi.

Ansiokehitys kuitenkin lähes pysähtyy tietyn iän jälkeen. 35–39-vuotiaiden ikäryhmässä ansiot ovat 2 854 euroa ja 55–59-vuotiaiden ikäryhmässä 2 830 euroa, eli 0,8 prosenttia pienemmät kuin 35–39-vuotiailla. Ansioiden muutokset 35–39 ikäryhmän jälkeen ovat siis hyvin pieniä. Miehillä ansiot kasvavat ja naisilla laskevat vain hyvin lievästi 40–44-vuotiaiden ikäryhmästä eteenpäin.

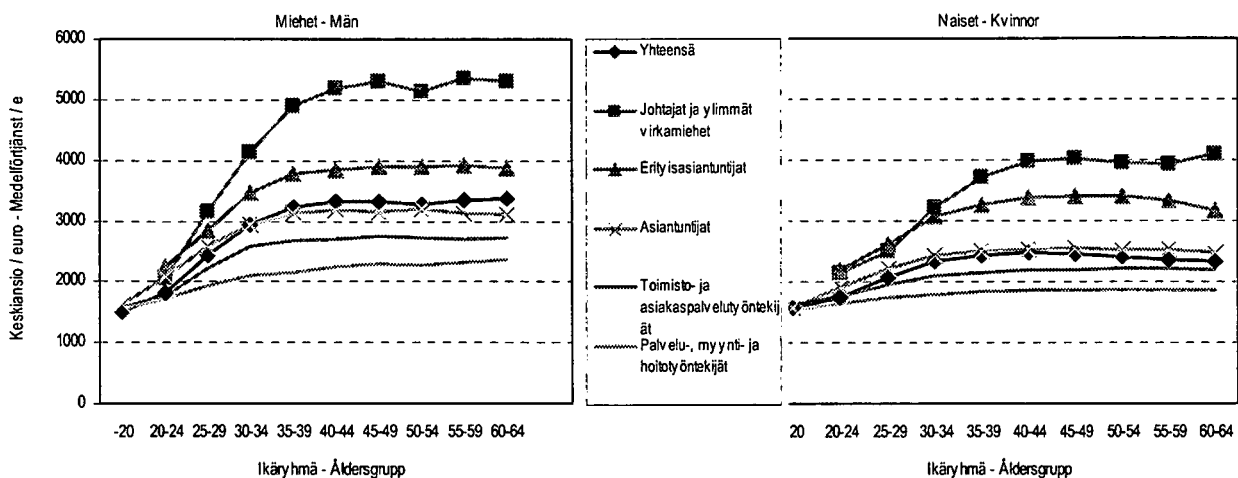
Taulukko D Yksityisen sektorin kuukausipalkkaisten palkansaajien keskiansiot ikäryhmän ja sukupuolen mukaan 2005

Tabell D Medelförtjänster för månadsavlönade inom den privata sektorn efter åldersgrupp och kön 2005

| Ikäryhmä – Åldersgrupp | Lukumäärä – Antal | | Ikäryhmän %-osuus | | Säännöllisen työajan ansio – Ordinarie arbetstidsförtjänst | Säännöllisen työajan ansio – Ordinarie arbetstidsförtjänst | | |
|--------------------------|----------------------|-----------------|---------------------|----------------------|---|---|---------------------|--------------|
| | Yhteensä – Totalt | Miehet – Män | Naiset – Kvinnor | Yhteensä – Totalt | | Miehet – Män | Naiset – Kvinnor | |
| Yhteensä - Totalt | 591 261 | 299 931 | 100,0 | 289 242 | 100,0 | 2 722 | 3 085 | 2 345 |
| -20 | 1 637 | 722 | 0,2 | 914 | 0,3 | 1 533 | 1 499 | 1 560 |
| 20–24 | 22 016 | 10 056 | 3,4 | 11 960 | 4,1 | 1 772 | 1 814 | 1 737 |
| 25–29 | 70 562 | 37 449 | 12,5 | 33 113 | 11,5 | 2 265 | 2 438 | 2 069 |
| 30–34 | 80 064 | 45 350 | 15,1 | 34 715 | 12,0 | 2 681 | 2 948 | 2 332 |
| 35–39 | 85 533 | 45 118 | 15,0 | 40 414 | 14,0 | 2 854 | 3 227 | 2 437 |
| 40–44 | 89 177 | 44 676 | 14,9 | 44 502 | 15,4 | 2 899 | 3 316 | 2 480 |
| 45–49 | 82 847 | 41 156 | 13,7 | 41 691 | 14,4 | 2 890 | 3 327 | 2 460 |
| 50–54 | 76 622 | 36 144 | 12,1 | 40 478 | 14,0 | 2 818 | 3 282 | 2 404 |
| 55–59 | 62 870 | 29 781 | 9,9 | 33 089 | 11,4 | 2 830 | 3 345 | 2 366 |
| 60–64 | 17 366 | 9 185 | 3,1 | 8 181 | 2,8 | 2 890 | 3 377 | 2 343 |
| 65– | 478 | 293 | 0,1 | 185 | 0,1 | 3 071 | 3 565 | 2 286 |

Kuvio 1 Yksityisen sektorin kuukausipalkkaisten palkansaajien kuukausiansiot ikäryhmän ja ammatin pääluokan mukaan 2005

Figur 1 Månadsförtjänster för månadsavlönade löntagare inom den privata sektorn efter åldersgrupp och yrkets huvudklass 2005



2 SVT¹⁾ Laatuseloste

2.1 Tilastotietojen relevanssi

2.1.1 Tilaston tietosisältö

Yksityisen sektorin kuukausipalkkaisten palkkatilasto on vuosittain laadittava tilasto, joka kuvaa ansioita vuoden viimeisellä neljänneksellä. Palkkatilastoja käytetään pääasiassa työehtosopimustoiminnassa. Ansiotasoindeksin lopulliset tiedot ja palkkarakennetilaston tiedot perustuvat osittain yksityisen sektorin kuukausipalkkatilaston tietoihin.

Tilaston perusaineiston muodostavat yksityisen sektorin työnantajajärjestöjen keräämät palkkatilastotiedot sekä Tilastokeskuksen järjestäytymättömiltä työnantajilta otostutkimuksella keräämät vastaavat tiedot. Tiedustelu koskee pääsääntöisesti kaikkia yritykseen työsuhteessa olevia palkansaajia vuoden neljännen neljänneksen aikana yhden kuukauden jaksolta.

Tilasto sisältää kokoaikaiset kuukausipalkkaiset palkansaajat, joiden palkkaus noudattaa säännöllistä työaikaa. Julkaistuissa tiedoissa ei ole mukana osa-aikaisia. Osa-aikaisiksi katsotaan pääsääntöisesti henkilöt, joiden säännöllinen viikkotyöaika on yli 10 prosenttia alan yleistä työaikaa lyhyempi. Toimitusjohtajat, harjoittelijat, oppilaat ja palkkaukseltaan normaalikäytännöstä poikkeavat eivät sisälly tilastoon.

2.1.2 Käsitteet ja luokitukset

Tilaston ansiokäsitteenä on säännöllisen työajan ansio ilman tulospalkkioita, joka sisältää seuraavat palkkaerät: peruskuukausipalkan sisältäen henkilökohtaisen ja palvelusvuosilisän, vuoro-, ilta-, ja yötyölisän sekä säännöllisen sunnuntaityön korvauksen, luontoisetujen verotusarvon ja provision / myyntipalkkion keskimäärin kuukaudessa. Säännöllisen työajan ansio voidaan laskea myös tulospalkkioiden kanssa.

Tilastossa käytetään toimialaluokitusta, joka perustuu koko Euroopan unionin yhteiseen toimialaluokituksen NACE 2002:een. Ammattiluokituksenä käytetään Tilastokeskuksen yleistä ammattiluokitus 2001:tä, joka perustuu Euroopan unionin ammattiluokitukseen. Lisäksi tiedot julkaistaan eri työnantajaliittojen sopimusalojen ammattinimikkeistöillä. Tilastoinnissa on myös käytössä Tilastokeskuksen koulutusluokitus 2000.

¹⁾ Suomen virallinen tilasto.

2 Kvalitetsbeskrivning av FOS¹⁾

2.1 Relevans av statistikuppgifterna

2.1.1 Uppgiftsinnehållet

Lönestatistik över månadsavlönade inom den privata sektorn är en statistik som sammanställs årligen och som beskriver förtjänster, dvs. inkomster, under årets sista kvartal. Lönestatistiken används främst i kollektivavtalsverksamheten. De slutliga uppgifterna om förtjänstnivåindexet och uppgifterna i statistiken över lönestrukturen grundar sig delvis på uppgifterna i statistiken över månadsavlönade inom den privata sektorn.

Primärmaterialet i statistiken består av de lönestatistikuppgifter som samlats in av den privata sektorns arbetsgivarorganisationer och av motsvarande uppgifter som Statistikcentralen med en urvalsundersökning samlat in av de icke-organiserade arbetsgivarna. Enkäten gäller i huvuddrag alla löntagare som har ett anställningsförhållande till ett företag under en månads period under årets fjärde kvartal.

I statistiken ingår heltidsanställda månadsavlönade löntagare vilkas avlöning följer ordinarie arbetstid. I de publicerade uppgifterna ingår inga deltidanställda. Deltidsanställda är i huvudsak de personer som har en ordinarie arbetstid som är mer än 10 procent kortare än den allmänna arbetstiden inom branschen. Verkställande direktörer, praktikanter, elever och personer som har en avlöning som avviker från den normala ingår inte i statistiken.

2.1.2 Begrepp och klassificeringar

Som förtjänstbegrepp i statistiken används förtjänst av ordinarie arbetstid utan resultatpremier, som innehåller följande löneposter: grundmånadslön inkl. personligt tillägg och tjänsteårstillägg, skift-, kvälls- och nattarbetstillägg samt ersättning för ordinarie söndagsarbete, beskattningsvärde för naturaförmåner och provision/försäljningsarvode i medeltal per månad. Förtjänsten av ordinarie arbetstid kan också räknas inklusive resultatavvoden.

I statistiken används den näringsgrensindelning som bygger på Europeiska unionens gemensamma näringsgrensindelning NACE 2002. Som yrkesklassificering används Statistikcentralens allmänna yrkesklassificering 2001 som bygger på Europeiska unionens yrkesklassificering. Dessutom publiceras uppgifterna med yrkesnomenklaturer för olika arbetsgivarförbunds avtalsområden. Vid statistikföringen används också Statistikcentralens Utbildningsklassificering 2000.

¹⁾ Finlands officiella statistik.

2.2 Tilastotutkimuksen menetelmäkuvaus

2.2.1 Tutkimus- ja otoskehikko sekä otos

Työnantajajärjestöt keräävät palkkatilastojen perustiedot omilta jäsenyrityksiltään. Tilastokeskus täydentää tietoja järjestäytymättömiä yrityksiä koskevalla otoksella eräiltä yksityisen sektorin toimialoilta.

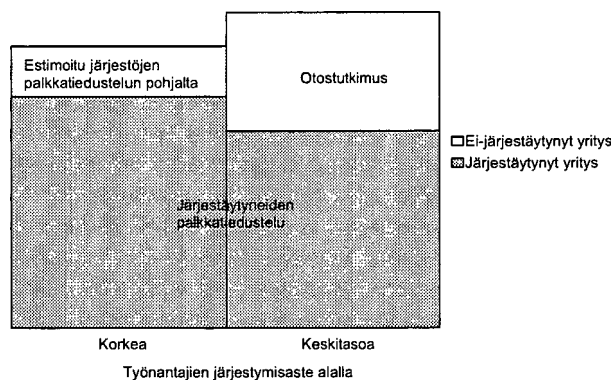
Tilastokeskuksen omaa tiedustelua varten yritysrekisterin palvelutietokannasta poimitaan aktiiviset yritykset (ml. liikelaitokset ja seurakunnat), joilla on palkattua henkilökuntaa vähintään yksi palkansaaja. Tutkimuskehikon ulkopuolelle rajataan institutionaalisen sektoriluokituksen mukaan seuraavat sektoriluokat: valtionhallinto, paikallishallinto, kunnat, kuntayhtymät, Ahvenanmaan maakuntahallinto, kansainväliset järjestöt ja kotitaloudet. Tutkimuskehikkoon viedään myös tietoa yrityksen järjestäytyneisyydestä, mikäli yritys on työnantajajärjestön jäsenyritys. Tutkimuskehikosta muodostettiin yksityisen sektorin tutkimuskehikko rajaamalla pois yritykset,

- joiden toimiala oli maa-, metsä- tai kalatalous
- joiden palveluksessa oli vähemmän kuin viisi palkansaajaa.
- joiden kotipaikka sijoittui Ahvenanmaan maakuntaan.

Yksityisen sektorin tutkimuskehikosta muodostetaan otoskehikko, johon poimitaan otostoimialoilla toimivat yritykset. Otostoimialat määrittyvät peittävyystarkastelun kautta. Peittävyystarkastelussa määritellään korkean järjestäytymisasteen toimialat, joissa työnantajajärjestöjen palkansaajien osuus koko toimialalla on noin 75 % tai enemmän. Näiltä toimialoilta Tilastokeskus ei poimi otosta. Peittävyystarkastelu ja ositteiden muodostus tehdään viiden vuoden välein otosuudistuksen yhteydessä. Viimeisin otosuudistus on tehty vuonna 2005.

Kuvio 2. Tietolähteet työnantajan järjestäytymisasteen mukaan

Figur 2. Uppgiftskällor efter arbetsgivarens organiseringsgrad



2.2 Metodbeskrivning

2.2.1 Undersöknings- och urvalsram och urval

Arbetsgivarorganisationerna samlar in primäruppgifter för lönestatistiken av sina egna medlemsorganisationer. Statistikcentralen kompletterar uppgifterna med ett urval som gäller icke-organiserade företag inom vissa näringsgrenar inom den privata sektorn.

För Statistikcentralens egen enkät tas ut ur företagsregistrets servicedatabas de aktiva företag (inkl. affärsverk och församlingar) som har avlönade anställda, minst en löntagare. Utanför undersökningsramen avgränsas enligt den institutionella sektorindelningen följande sektorklasser: statsförvaltning, lokalförvaltning, kommuner, samkommuner och Ålands landskapsförvaltning, internationella organisationer och hushåll. I undersökningsramen antecknas också om företaget är organiserat, ifall företaget är ett medlemsföretag i en arbetsgivarorganisation. Utgående från urvalsramen bildades ett urvalsram för den privata sektorn genom att avgränsa bort företag,

- med näringsgrenen jord- och skogsbruk eller fiske
- med färre än fem anställda löntagare
- med hemort i landskapet Åland.

Utgående från urvalsramen för den privata sektorn bildas ett urvalsram som består av företag som verkar inom urvalsnäringsgrenarna. Urvalsnäringsgrenarna bestäms via granskning av täckningen. I granskningen av täckningen definieras näringsgrenar med hög grad av organisering, där andelen arbetsgivarorganisationers löntagare inom hela näringsgrenen är ungefär 75 procent eller mer. Statistikcentralen tar inte ut något urval för dessa näringsgrenar. Granskningen av täckningen och bildandet av strata sker med fem års mellanrum i samband med revideringen av urvalet. Den senaste revideringen gjordes år 2005.

Estimointia ja oman otoksen poimimista varten yrityksille muodostettiin ositetieto. Otantaositteiden muodostuksen lähtökohtana on yrityksen toimiala ja kokoluokka. Samankaltaista toimintaa pyritään viemään samaan ositteeseen. Omassa otoksessa ositteen poimintatodennäköisyys vaihtelee toimialoittain. Otantamenetelmänä käytetään ositettua yksinkertaista satunnaisotantaa palauttamatta. Poimintayksikkönä on yritys ja poimintaperusteina ovat toimiala ja yrityksen kokoluokka.

Työnantajajärjestöjen keräämässä palkka-aineistossa vuonna 2005 oli noin 9 350 yrityksen ansiotiedot. Järjestäytymättömien yritysten otokseen poimittiin 2 296 yritystä vuonna 2005. Näiden otosyritysten palveluksessa oli otoskehikon mukaan runsaat 76 033 palkansaajaa. Tiedusteluun vastasi noin 80 prosenttia otoksesta olleista yrityksistä.

Taulukko E Tilastokeskuksen otos vuonna 2005
Tabell E Statistikcentralens urval 2005

| Yrityksen kokoluokka – Företagets storleksklass Palkansaajia yrityksessä – Löntagare i företaget | Otoskehikossa yrityksiä – Antalet uttagna företag | Palkansaajia – Löntagare | Poimittuja yrityksiä – Antalet företag i urvalet | Palkansaajia – Löntagare |
|---|--|-----------------------------|---|-----------------------------|
| Yhteensä | 13 166 | 198 742 | 2 296 | 76 033 |
| 5-9 | 7 531 | 51 957 | 585 | 4 008 |
| 10-29 | 4 543 | 72 863 | 988 | 15 989 |
| 30-99 | 955 | 46 113 | 586 | 28 227 |
| 100- | 137 | 27 809 | 137 | 27 809 |

2.2.2 Estimointi

Otoksella kerätyt ja työnantajaliitoista saadut palkkatiedot eivät kuvaa vielä sellaisenaan koko yksityistä sektoria. Otoksesta ja vastauskadosta johtuen tiedot koko sektorin tasolla ovat vinoutuneet, sillä esimerkiksi pienten ja järjestäytymättömien yritysten tiedoista iso osa jää saamatta. Tästä syystä yksityisen sektorin palkkatiedot korotetaan perusjoukon tasolle käyttämällä Särndalin suhde-estimaattoria. Suhde-estimaattori antaa suuremman painon niiden yritysten lukumäärä- ja ansiotiedoille, joiden ositteissa vastauskato henkilökuntamäärällä mitattuna on suurinta ja joissa otokseen poimitaan pieni osa yrityksistä. Särndalin suhde-estimaattori perusjoukolle lasketaan kaavalla

$$\bar{y}_{sarnsep} = \sum_{h=1}^H \frac{N_h}{n_h N} \sum_{i \in S_{h,j}} \sum_{k \in U_{hi}} y_{hik}$$

jossa

- $y_{sarnsep}$ = Perusjoukon estimoitu keskipalkka
- N_h = Työntekijöiden kokonaismäärä ositteessa h
- n_h = Otoksessa olevien työntekijöiden määrä ositteessa h
- N = Työntekijöiden kokonaismäärä perusjoukossa
- y_{hik} = ositteessa h olevaan otokseen kuuluvan yrityksen

För estimering och val av det gäller det egna urvalet bildades uppgifter om stratum för företagen. Utgångspunkten för bildandet av urvalsstrata är företagens näringsgren och storleksklass. Stråvan är att föra likartad verksamhet till samma stratum. I det egna urvalet varierar stratuments urvalssannolikhet efter näringsgren. Som urvalsmetod används stratifierat obundet slumpäsigt urval utan återläggning. Som urvalsenhet används ett företag och som urvalsgrund näringsgrenen och företagens storleksklass.

I det lönematerial som insamlats av arbetsgivarorganisationer år 2005 fanns inkomstuppgifter om ungefär 9 350 företag. I urvalet för icke-organiserade företag uttogs 2 296 företag år 2005. Enligt urvalsramen var drygt 76 033 löntagare anställda hos dessa urvalsföretag. Omkring 80 procent av företagen i urvalet besvarade enkäten.

2.2.2 Estimering

Uppgifter om löner som samlats in via urval och via arbetsgivarorganisationer beskriver ännu inte som sådana hela företaget som sektor. På grund av urvalet och bortfallet är uppgifterna på hela sektornivån skeva eftersom t.ex. en stor del av uppgifterna om små och icke-organiserade företag inte kan fås. Därför upphöjs uppgifterna om löner inom den privata sektorn till populationens nivå med hjälp av Särndals estimator. Uppgifterna om antal och förtjänster för de företag vilkas stratum har det största bortfallet mätt med antalet anställda och där en liten del av företagen som valts med i urvalet ges en större vikt av estimatorm. Särndals estimator för populationen räknas med hjälp av formeln

$$\bar{y}_{sarnsep} = \sum_{h=1}^H \frac{N_h}{n_h N} \sum_{i \in S_{h,j}} \sum_{k \in U_{hi}} y_{hik}$$

där

- $y_{sarnsep}$ = Populationens estimerade medellön
- N_h = Det totala antalet anställda i stratum h
- n_h = Antalet anställda i urvalet i stratum h
- N = Det totala antalet anställda i populationen
- y_{hik} = månadsförtjänsten hos anställd k i företaget i som

sen i k:n työntekijän kuukausiansio

U_{hi} = kaikki yrityksen i työntekijät ositteessa h

$S_{h,i}$ = Otsoryitysten joukko ositteessa h

Tästä kaavasta saadaan myös ositekohtaiset korotuskertoimet. Estimointi suoritetaan kahdessa osassa: järjestäytyneiden yritysten estimointikehikko ja otostoimialojen järjestäytymättömien yritysten estimointikehikko estimoidaan erikseen ositekohtaisesti. Järjestäytyminen määritettiin tilastoajankohdan mukaisesti.

Koska tutkimuskehikko poimittiin ennen tilastoajankohtaa, järjestäytyneisiin yrityksiin lisättiin ne alkuperäisessä kehikossa järjestäytymättömiksi luetut yritykset, joiden palkkatiedot sisältyivät työnantajajärjestöjen keräämään aineistoon.

Tutkimuskehikkoon lisätyistä uusista yrityksistä, joiden palveluksessa oli vähintään viisi palkansaajaa, muodostettiin oma jälkiosite. Tämän ositteen korotuskertoimeksi määritettiin 1.

2.3 Tietojen oikeellisuus ja tarkkuus

Tilastokeskuksen perustiedot on kerätty otoksen avulla ja niihin sisältyy jonkin verran satunnaisvirhettä. Tilastokeskuksen otoksessa vastaajayritysten vaihtuvuus vuosittain aiheuttaa jossain määrin ansiotason heiluvuutta. Ansiotietoihin sisältyvä virhe on kuitenkin niin vähäinen, että tietojen voidaan katsoa kuvaavan hyvin yksityisen sektorin kuukausipalkkaisten ansiotaso.

2.4 Julkaisun tietojen ajantasaisuus ja oikea-aikaisuus

Yksityisen sektorin kuukausipalkkatilasto laaditaan vuosittain. Työsuhte ja palkkatiedot kuvaavat yhden kuukauden ajanjakson tietoja pääsääntöisesti viimeisellä vuosineljänneksellä. Tilaston yhteenveto on julkaistu Tilastokeskuksen kotisivujen Tuorein tilasto - palvelussa seuraavan vuoden heinäkuussa.

2.5 Tietojen saatavuus ja läpinäkyvyys

Tilastokeskuksen kotisivuilla osoitteessa www.tilastokeskus.fi/til/yyskp on julkaistu taulukot yksityisen sektorin palkkoista ammattiluokituksen ja koulutuksen mukaan. Kotisivuilta löytyvät myös tiedustelujen täyttöohjeet, lomakkeet ja käytetyt ammatinimikkeistöt.

Yksityisen sektorin kuukausipalkkatilaston tuotannossa käytettävät metatiedot ovat saatavissa palkkatilastoista.

hör till urvalet i stratum h

U_{hi} = alla företagens anställda i stratum h

$S_{h,i}$ = Urvalsföretagens grupp i stratum h

Denna formel ger också stratumvisa höjningskoefficienter. Estimeringen görs i två delar: de organiserade företagens estimeringsram och estimeringsramen för icke-organiserade företag i urvalsnäringsgrenarna estimeras separat efter stratum. Hurvida företagen var organiserade fastställdes enligt statistiktidpunkten.

Eftersom undersökningsramen uttogs före statistiktidpunkten lade man till de organiserade företagen de företag som räknades till icke-organiserade i den ursprungliga ramen och vilkas uppgifter om löner ingår i det material som samlats in av arbetsgivarorganisationer.

Av de nya företag som lagts till undersökningsramen och som hade minst fem löntagare blidades en egen efterstratum. Upphöjningskoefficienten för detta stratum fastställdes till 1.

2.3 Uppgifternas riktighet och exakthet

Statistikcentralens primäruppgifter har samlats in med hjälp av ett urval och de innehåller i någon mån slumpfel. Den årliga omsättningen av företag i Statistikcentralens urval förorsakar i någon mån svängning i förtjänstnivån. Det fel som ingår i förtjänstuppgifterna är ändå så litet att uppgifterna kan anses väl beskriva förtjänstnivån för månadsavlönade inom den privata sektorn.

2.4 Tidsenlighet och rättidighet

Statistiken över månadslöner inom den privata sektorn sammanställs årligen. Uppgifter om anställningsförhållande och löner beskriver en period på en månad huvudsakligen under årets sista kvartal. Ett sammandrag av statistiken har publicerats på Statistikcentralens webbsidor under rubriken Offentliggöranden i juli följande år.

2.5 Tillgänglighet och transparens

På Statistikcentralens webbplats på adressen www.tilastokeskus.fi/til/yyskp finns tabeller över löner inom den privata sektorn efter yrkesklassificering och utbildning. På sidorna finns också blankettanvisningar, blanketter och yrkesnomenklaturen.

De metadata som används vid produktionen av statistiken över månadslöner inom den privata sektorn finns tillgängliga hos enheten för lönestatistik.

2.6 Vertailukelpoisuus

Tilaston otos uudistetaan säännöllisin väliajoin. Vuoden 2005 tilaston tiedot eivät ole vertailukelpoisia aikaisempiin vuosiin nähden. Tämän vuoden tilastoon on tehty otos- ja menetelmäuudistus. Tilastokeskuksen keräämät luvut on tuotettu uudistetulla otoksella. Aiemmin työnantajilta saatua aineistoa ei ole korotettu, mutta vuoden 2005 luvuissa myös työnantaja-aineiston tiedot on korotettu perusjoukon tasolle.

Osa-aikaisuuden käsitettä on muutettu siten, että osa-aikaisiksi katsotaan pääsääntöisesti henkilöt, joiden säännöllinen viikkotyöaika on yli 10 prosenttia alan yleistä työaikaa lyhyempi. Osa-aikaisiksi katsottavia palkansaajia on tilastossa aikaisempia vuosia enemmän, sillä aiemmin osa-aikaiseksi katsottiin henkilöt, joiden säännöllinen viikkotyöaika oli alle 30 tuntia.

Säännöllisen työajan ansio on julkaistu vuoteen 2003 saakka tulospalkkioiden kanssa ja sen jälkeen ilman tulospalkkioita.

2.7 Selkeys ja yhtenäisyys

Yksityisen sektorin kuukausipalkkatiedot perustuvat sekä työnantajajärjestöjen jäsenyritysten että Tilastokeskuksen oman otosaineiston tietoihin.

Elinkeinoelämän keskusliitto (EK) julkaisee vuosittain palkkatilastokatsauksen toimihenkilöiden palkoista. Mahdolliset erot EK:n ja Tilastokeskuksen tiedoissa johtuvat tilaston peittävydestä ja käytetyistä menetelmistä.

Palkkarakennetilasto julkaisee vuosittain palkkatietoja sekä yksityiseltä, että julkiselta sektorilta. Palkkarakennetilastossa eri sektorien ja palkkausmuotojen (kuukausi- ja tuntipalkkaiset) väliset tiedot ovat vertailukelpoiset.

Ansiotasoindeksi kuvaa palkkojen kehitystä sekä yksityisellä, että julkisella sektorilla. Ansiotasoindeksi (ATI) ansiokäsitteenä on sen säännöllisen työajan ansio tulospalkkioiden kanssa. Säännöllisen ansion indeksin (SANI) ansiokäsite on sama kuin palkkatilastojen kuukausipalkkaisilla.

Yksityisen sektorin lukumäärä- ja ansiotietoja on saatavissa myös työssäkäyntitilastosta. Ansiokäsitteenä on valtion veronalaiset tulot vuodessa.

2.6 Jämförbarhet

Statistikurvalet förnyas med jämna mellanrum. Uppgifterna gällande statistiken år 2005 är inte jämförbara med tidigare år. Detta års statistik omfattas av en urvals- och metodändring. De siffror som Statistikcentralen samlat in har producerats med ett reviderat urval. Tidigare har det material som fåtts av arbetsgivarna inte upphöjts, men i siffrorna för år 2005 har också uppgifterna i arbetsgivarmaterialet upphöjts till populationens nivå.

Begreppet deltidsanställd har ändrats så att i huvudsak de personer vilkas ordinarie arbetstid är över 10 procent kortare än den allmänna arbetstiden inom branschen räknas till deltidsanställda. I statistiken är löntagare som räknas som deltidsanställda nu fler än under tidigare år eftersom de personer som har en ordinarie veckoarbetstid på under 30 timmar räknades tidigare till deltidsanställda.

Förtjänsten av ordinarie arbetstid har publicerats t.o.m. år 2003 inklusive resultatpremier och därefter utan dem.

2.7 Tydlighet och konsistens

Uppgifterna om månadslöner inom den privata sektorn bygger både på arbetsgivarorganisationers medlemsföretags uppgifter och på uppgifter i Statistikcentralens eget urvalsmaterial.

Finlands Näringsliv (EK) publicerar årligen en lönestatistiköversikt över tjänstemännens löner. Eventuella skillnader i EK:s och Statistikcentralens uppgifter beror på statistikens täckning och de metoder som använts.

Lönestrukturstatistiken publicerar årligen uppgifter om löner både för den privata och den offentliga sektorn. I lönestrukturstatistiken är skillnaderna mellan olika sektorer och avlöningsformer (månads- timavlönade) jämförbara.

Förtjänstnivåindexet beskriver utvecklingen av löner både inom den privata och den offentliga sektorn. Som förtjänstbegrepp för förtjänstnivåindexet (ATI/FNI) används förtjänst av ordinarie arbetstid inklusive resultatpremier. Förtjänstbegreppet i indexet för ordinarie förtjänst (SANI) är detsamma som för månadsavlönade i lönestatistiken.

Uppgifter om antalet anställda och förtjänster inom den privata sektorn finns ytterligare tillgängliga i sysselsättningsstatistiken. Som förtjänstbegrepp används statsskattepliktiga årliga förtjänster.

Ammattitaulukot Yrkestabeller

Taulukko 1. Ammattiluokituksen 2 - numerotason mukaiset ansio- ja lukumäärätiedot 2005

Taulukko 2. Ammattiluokituksen mukaiset ansio- ja lukumäärätiedot 2005

Taulukko 3. Ammattiluokituksen pääluokan ja ikäryhmien mukaiset ansio- ja lukumäärätiedot 2005

Tabell 1. Uppgifter om förtjänster och antal enligt yrkesklassificeringens 2-siffernivå 2005

Tabell 2. Uppgifter om förtjänster och antal enligt yrkesklassificeringen 2005

Tabell 3. Uppgifter om förtjänster och antal efter yrkesklassificeringens huvudklass och åldersgrupper 2005

Taulukko 1. Ammattiluokituksen 2 -numerotason mukaiset ansio- ja lukumäärätiedot 2005
Tabell 1. Uppgifter om förtjänster och antal enligt yrkesklassificeringens 2-siffernivå 2005

| | Lukumäärä- Antal | | | Säännöllisen työajan ansio, € Lön för ordinarie arbetstid, € | | | Desilli- Decil | | |
|--|---------------------|----------------|----------------|---|--------------|--------------|-------------------|--------------|--------------|
| | Yhteensä | Miehet | Naiset | Yhteensä | Miehet | Naiset | 1. | 5. | 9. |
| | Totalt | Män | Kvinnor | Totalt | Män | Kvinnor | | | |
| Yhteensä | 591 261 | 299 931 | 289 242 | 2 722 | 3 085 | 2 345 | 1 662 | 2 408 | 4 181 |
| 1 Johtajat ja ylimmät virkamiehet | 33 995 | 23 979 | 9 891 | 4 644 | 4 998 | 3 783 | 2 376 | 4 431 | 7 033 |
| 11 Ylimmät virkamiehet ja järjestöjen johtajat | 410 | 255 | 153 | 3 878 | 4 167 | 3 395 | 2 307 | 3 446 | 6 107 |
| 12 Yritysten ja muiden toimintayksiköiden johtajat | 29 473 | 20 673 | 8 697 | 4 778 | 5 156 | 3 874 | 2 472 | 4 615 | 7 121 |
| 13 Pienyritysten johtajat | 4 112 | 3 050 | 1 042 | 3 759 | 3 995 | 3 079 | 2 185 | 3 300 | 5 894 |
| 2 Erityisasiantuntijat | 116 424 | 76 060 | 39 776 | 3 515 | 3 673 | 3 219 | 2 340 | 3 350 | 4 853 |
| 21 Matemaattis-luonnontieteelliset ja tekniikan erityisasiantuntijat | 62 678 | 50 313 | 11 915 | 3 551 | 3 600 | 3 358 | 2 480 | 3 432 | 4 756 |
| 22 Maa- ja metsätaloustieteiden ja terveydenhuollon erityisasiantuntijat | 3 676 | 1 086 | 2 590 | 3 531 | 3 987 | 3 340 | 2 275 | 3 343 | 5 238 |
| 23 Opettajat ja muut opetusalan erityisasiantuntijat | 8 511 | 2 960 | 5 524 | 2 879 | 3 089 | 2 769 | 1 864 | 2 845 | 3 929 |
| 24 Muiden alojen erityisasiantuntijat | 41 268 | 21 549 | 19 609 | 3 589 | 3 907 | 3 244 | 2 309 | 3 320 | 5 134 |
| 3 Asiantuntijat | 191 281 | 103 801 | 86 895 | 2 766 | 3 022 | 2 458 | 1 890 | 2 580 | 3 841 |
| 31 Luonnontieteiden ja tekniikan asiantuntijat | 69 573 | 57 436 | 11 996 | 2 836 | 2 881 | 2 622 | 2 123 | 2 739 | 3 636 |
| 32 Maa- ja metsätaloustieteiden ja terveydenhuollon asiantuntijat | 14 375 | 2 032 | 12 341 | 2 308 | 2 532 | 2 271 | 1 834 | 2 276 | 2 795 |
| 33 Liikenneopettajat ym. | 216 | 148 | 56 | 1 996 | 2 090 | 1 690 | 1 462 | 1 950 | 2 452 |
| 34 Liikealan ja muiden palvelualojen asiantuntijat | 107 116 | 44 185 | 62 503 | 2 783 | 3 231 | 2 464 | 1 804 | 2 505 | 4 120 |
| 4 Toimisto- ja asiakaspalvelutyöntekijät | 82 078 | 14 764 | 66 808 | 2 215 | 2 575 | 2 136 | 1 695 | 2 119 | 2 779 |
| 41 Toimistotyöntekijät | 57 613 | 12 353 | 44 859 | 2 225 | 2 577 | 2 128 | 1 671 | 2 108 | 2 858 |
| 42 Asiakaspalvelutyöntekijät | 24 465 | 2 411 | 21 949 | 2 192 | 2 561 | 2 153 | 1 758 | 2 135 | 2 584 |
| 5 Palvelu-, myynti- ja hoitotyöntekijät | 89 393 | 27 633 | 61 713 | 1 903 | 2 105 | 1 813 | 1 496 | 1 803 | 2 387 |
| 51 Palvelu- ja suojelutyöntekijät ym. | 44 151 | 10 261 | 33 864 | 1 874 | 2 022 | 1 829 | 1 500 | 1 816 | 2 310 |
| 52 Mallit, myyjät ja tuote-esittelijät | 45 242 | 17 372 | 27 849 | 1 933 | 2 154 | 1 794 | 1 494 | 1 790 | 2 493 |
| 6 Maanviljelijät, metsätyöntekijät ym. | 513 | 266 | 247 | 1 820 | 1 907 | 1 727 | 1 360 | 1 810 | 2 200 |
| 61 Maanviljelijät, metsätyöntekijät ym. | 513 | 266 | 247 | 1 820 | 1 907 | 1 727 | 1 360 | 1 810 | 2 200 |
| 7 Rakennus-, korjaus- ja valmistustyöntekijät | 19 920 | 15 428 | 4 391 | 2 261 | 2 335 | 2 007 | 1 610 | 2 147 | 3 043 |
| 71 Kaivos-, louhos- ja rakennustyöntekijät | 5 460 | 4 114 | 1 276 | 2 048 | 2 101 | 1 891 | 1 495 | 1 967 | 2 714 |
| 72 Konepaja- ja valimotyöntekijät sekä asentajat ja korjaajat | 9 257 | 8 360 | 876 | 2 379 | 2 408 | 2 099 | 1 650 | 2 274 | 3 227 |
| 73 Hienomekaniikan ja taideteollisuuden työntekijät | 1 150 | 659 | 491 | 2 343 | 2 494 | 2 141 | 1 695 | 2 158 | 3 140 |
| 74 Muut valmistustyöntekijät | 1 219 | 535 | 677 | 2 059 | 2 212 | 1 933 | 1 591 | 1 944 | 2 661 |
| 8 Prosessi- ja kuljetustyöntekijät | 19 828 | 13 317 | 6 494 | 2 223 | 2 342 | 1 982 | 1 622 | 2 170 | 2 889 |
| 81 Prosessityöntekijät | 2 115 | 1 118 | 997 | 2 402 | 2 620 | 2 159 | 1 845 | 2 312 | 3 079 |
| 82 Teollisuustuotteiden valmistajat ja kokoonpanijat | 10 147 | 4 894 | 5 235 | 2 124 | 2 308 | 1 952 | 1 565 | 2 057 | 2 757 |
| 83 Kuljettajat, vesiliikennetyöntekijät ym. | 7 544 | 7 285 | 260 | 2 307 | 2 322 | 1 912 | 1 680 | 2 280 | 2 958 |
| 9 Muut työntekijät | 33 475 | 21 891 | 11 480 | 1 821 | 1 901 | 1 668 | 1 429 | 1 760 | 2 288 |
| 91 Muut palvelutyöntekijät | 13 946 | 6 506 | 7 421 | 1 732 | 1 801 | 1 672 | 1 409 | 1 692 | 2 090 |
| 92 Maa- ja metsätalouden avustavat työntekijät | 955 | 258 | 696 | 1 476 | 1 573 | 1 439 | 1 323 | 1 379 | 1 686 |
| 93 Teollisuuden ja rakentamisen avustavat työntekijät | 18 574 | 15 127 | 3 362 | 1 905 | 1 950 | 1 706 | 1 500 | 1 862 | 2 375 |
| Tuntematon | 4 355 | 2 793 | 1 545 | 2 353 | 2 451 | 2 179 | 1 608 | 2 310 | 3 075 |

Taulukko 2. Ammattiluokituksen mukaiset ansio- ja lukumäärätiedot 2005
Tabell 2. Uppgifter om förtjänster och antal enligt yrkesklassificeringen 2005

| | Lukumäärä- Antal | | | Säännöllisen työajan ansio, € Desilli- Lön för ordinarie arbetstid, € Decil | | | | | |
|---|---------------------|----------------|-------------------|--|---------------|-------------------|--------------|--------------|--------------|
| | Yhteensä Totalt | Miehet Män | Naiset Kvinnor | Yhteensä Totalt | Miehet Män | Naiset Kvinnor | 1. | 5. | 9. |
| | | | | | | | | | |
| Yhteensä | 591 261 | 299 931 | 289 242 | 2 722 | 3 085 | 2 345 | 1 662 | 2 408 | 4 181 |
| 1 Johtajat ja ylimmät virkamiehet | 33 995 | 23 979 | 9 891 | 4 644 | 4 998 | 3 783 | 2 376 | 4 431 | 7 033 |
| 11 Ylimmät virkamiehet ja järjestöjen johtajat | 410 | 255 | 153 | 3 878 | 4 167 | 3 395 | 2 307 | 3 446 | 6 107 |
| 114 Järjestöjen johtajat | 410 | 255 | 153 | 3 878 | 4 167 | 3 395 | 2 307 | 3 446 | 6 107 |
| 1142 Työmarkkina- ja elinkeinoelämän järjestöjen johtajat | 44 | 38 | 6 | 6 402 | ... | ... | 4 827 | 6 196 | 7 960 |
| 1143 Muiden järjestöjen johtajat | 118 | 21 | 97 | 2 761 | ... | ... | 2 186 | 2 682 | 3 488 |
| 12 Yritysten ja muiden toimintayksiköiden johtajat | 29 473 | 20 673 | 8 697 | 4 778 | 5 156 | 3 874 | 2 472 | 4 615 | 7 121 |
| 122 Tuotanto- ja linjajohtajat | 10 635 | 6 707 | 3 915 | 4 014 | 4 567 | 3 065 | 2 050 | 3 792 | 6 227 |
| 1222 Teollisuuden tuotantojohtajat | 1 942 | 1 834 | 102 | 4 569 | 4 572 | 4 537 | 3 066 | 4 419 | 6 260 |
| 1223 Rakennusalan tuotantojohtajat | 1 256 | 1 227 | 29 | 4 288 | 4 293 | 4 070 | 2 973 | 4 251 | 5 599 |
| 1225 Hotellinjohtajat ja ravintolapäälliköt | 3 215 | 904 | 2 311 | 2 413 | 2 677 | 2 309 | 1 845 | 2 320 | 3 077 |
| 1226 Kuljetuksen, varastoinnin ja tietoliikenteen johtajat | 360 | 325 | 35 | 4 308 | 4 328 | 4 123 | 2 392 | 4 258 | 6 087 |
| 12269 Muut kuljetuksen, varastoinnin ja tietoliikenteen johtajat | 360 | 325 | 35 | 4 308 | 4 328 | 4 123 | 2 392 | 4 258 | 6 087 |
| 1227 Yrityspalvelu- ym. yritysten johtajat | 2 365 | 1 679 | 685 | 5 634 | 5 919 | 4 935 | 3 704 | 5 281 | 7 966 |
| 1228 Siivous- ja kauneudenhoitoalan ym. alojen johtajat | 50 | 40 | 10 | 4 344 | ... | ... | 3 182 | 4 331 | 5 440 |
| 1229 Muiden yritysten ja toimintayksiköiden johtajat | 1 379 | 659 | 714 | 3 852 | 4 362 | 3 378 | 2 285 | 3 675 | 5 579 |
| 12291 Opetusalan johtajat ja rehtorit | 670 | 355 | 310 | 4 252 | 4 388 | 4 098 | 3 077 | 4 148 | 5 590 |
| 12292 Sosiaali- ja terveydenhuoltoalan johtajat | 405 | 98 | 306 | 2 693 | 3 008 | 2 586 | 2 050 | 2 508 | 3 514 |
| 12293 Liikunta- ja vapaa-aikatoiminnan johtajat | 79 | 61 | 18 | 4 574 | 4 883 | 3 552 | 2 370 | 4 380 | 7 156 |
| 12294 Kulttuurijohtajat | 95 | 61 | 34 | 4 734 | 5 186 | 3 922 | 2 604 | 4 009 | 9 000 |
| 12299 Muut tuotanto- ja linjajohtajat | 79 | 37 | 42 | 4 296 | 5 401 | 3 335 | 2 373 | 3 959 | 7 027 |
| 123 Asiantuntijajohtajat | 18 770 | 13 922 | 4 758 | 5 213 | 5 441 | 4 541 | 3 094 | 5 011 | 7 434 |
| 1231 Talous- ja hallintojohtajat | 4 141 | 2 383 | 1 725 | 5 090 | 5 636 | 4 334 | 2 728 | 4 760 | 7 739 |
| 1232 Henkilöstöjohtajat | 699 | 282 | 411 | 5 148 | 5 329 | 5 031 | 3 227 | 4 931 | 7 424 |
| 1233 Myynti- ja markkinointijohtajat | 5 896 | 4 726 | 1 138 | 5 407 | 5 568 | 4 738 | 3 235 | 5 156 | 7 620 |
| 1234 Mainos- ja tiedotusjohtajat | 1 026 | 544 | 481 | 4 634 | 4 873 | 4 353 | 2 825 | 4 279 | 6 932 |
| 1235 Osto- ja varastopäälliköt | 640 | 556 | 83 | 4 904 | 4 955 | 4 564 | 2 822 | 4 803 | 6 965 |
| 1236 Tietotekniikkajohtajat | 2 223 | 1 850 | 359 | 5 107 | 5 185 | 4 665 | 3 424 | 4 913 | 7 000 |
| 1237 Tutkimus- ja kehitysjohtajat | 2 841 | 2 473 | 364 | 5 286 | 5 400 | 4 530 | 3 650 | 5 211 | 6 914 |
| 1239 Muut asiantuntijajohtajat | 1 304 | 1 109 | 195 | 5 388 | 5 557 | 4 429 | 2 937 | 5 090 | 8 323 |
| 13 Pienyritysten johtajat | 4 112 | 3 050 | 1 042 | 3 759 | 3 995 | 3 079 | 2 185 | 3 300 | 5 894 |
| 131 Pienyritysten johtajat | 4 112 | 3 050 | 1 042 | 3 759 | 3 995 | 3 079 | 2 185 | 3 300 | 5 894 |
| 1312 Pienteollisuuden johtajat | 706 | 644 | 60 | 3 496 | 3 530 | 3 157 | 2 500 | 3 231 | 4 640 |
| 1313 Rakennusalan pienyritysten johtajat | 467 | 434 | 33 | 3 045 | ... | ... | 1 500 | 3 069 | 4 459 |
| 1314 Kaupan ym. alojen pienyritysten johtajat | 616 | 474 | 142 | 4 507 | 4 665 | 3 980 | 2 781 | 4 029 | 8 035 |
| 1315 Hotelli- ja ravintola-alan pienyritysten johtajat | 244 | 127 | 117 | 2 543 | 2 618 | 2 462 | 1 807 | 2 500 | 3 318 |
| 1316 Kuljetuksen, varastoinnin ja tietoliikenteen pienyritysten johtajat | 236 | 221 | 15 | 3 379 | ... | ... | ... | ... | ... |
| 1317 Yrityspalvelutoiminnan pienyritysten johtajat | 1 216 | 901 | 299 | 4 473 | 4 858 | 3 376 | 2 350 | 3 900 | 7 723 |
| 1319 Muut pienyritysten johtajat | 610 | 240 | 368 | 3 073 | 3 521 | 2 777 | 2 065 | 2 734 | 4 820 |
| 2 Erityisasiantuntijat | 116 424 | 76 060 | 39 776 | 3 515 | 3 673 | 3 219 | 2 340 | 3 350 | 4 853 |
| 21 Matemaattis-luonnontieteelliset ja tekniikan erityisasiantuntijat | 62 678 | 50 313 | 11 915 | 3 551 | 3 600 | 3 358 | 2 480 | 3 432 | 4 756 |
| 211 Fysiikan ja kemian erityisasiantuntijat | 687 | 408 | 279 | 3 717 | 3 939 | 3 393 | 2 704 | 3 608 | 4 846 |
| 2111 Fyysikot ja astronomit | 136 | 101 | 35 | 4 125 | 4 185 | 3 950 | 3 330 | 4 002 | 5 128 |
| 2113 Kemistit | 507 | 269 | 238 | 3 583 | 3 833 | 3 301 | 2 586 | 3 454 | 4 750 |
| 2114 Geologit ja geofyysikot | 41 | 35 | 6 | 3 989 | ... | ... | ... | ... | ... |

Taulukko 2. Ammattiluokituksen mukaiset ansio- ja lukumäärätiedot 2005
Tabell 2. Uppgifter om förtjänster och antal enligt yrkesklassificeringen 2005

| | Lukumäärä- Antal | | | Säännöllisen työajan ansio, € Lön för ordinarie arbetstid, € | | | Desiilli- Decil | | |
|---|---------------------|---------------|---------------|---|--------------|--------------|--------------------|--------------|--------------|
| | Yhteensä | Miehet | Naiset | Yhteensä | Miehet | Naiset | 1. | 5. | 9. |
| | Totalt | Män | Kvinnor | Totalt | Män | Kvinnor | | | |
| 212 Matematiikan ja tilastotieteen erityisasiantuntijat | 1 677 | 806 | 865 | 3 479 | 3 712 | 3 257 | 2 300 | 3 171 | 4 934 |
| 2121 Matematiikan erityisasiantuntijat | 316 | 118 | 197 | 3 364 | 3 629 | 3 196 | 2 663 | 3 192 | 4 334 |
| 2122 Tilastotieteen erityisasiantuntijat | 1 311 | 663 | 643 | 3 521 | 3 749 | 3 283 | 2 230 | 3 164 | 5 080 |
| 213 Tietotekniikan erityisasiantuntijat | 29 219 | 21 666 | 7 136 | 3 409 | 3 450 | 3 298 | 2 356 | 3 267 | 4 620 |
| 2131 Tietotekniikan suunnittelijat ja ohjelmoijat | 22 021 | 16 276 | 5 448 | 3 247 | 3 273 | 3 188 | 2 300 | 3 120 | 4 325 |
| 2139 Muut tietotekniikan erityisasiantuntijat | 7 198 | 5 389 | 1 687 | 3 903 | 3 983 | 3 653 | 2 743 | 3 795 | 5 151 |
| 214 Arkkitehdit ja muut tekniikan erityisasiantuntijat | 30 444 | 26 857 | 3 560 | 3 674 | 3 699 | 3 492 | 2 634 | 3 570 | 4 834 |
| 2141 Talonrakennusalan erityisasiantuntijat | 2 690 | 2 586 | 104 | 3 202 | 3 208 | 3 052 | 2 498 | 3 060 | 4 141 |
| 2142 Maankäytön ja yhdyskuntarakentamisen erityisasiantuntijat | 3 068 | 2 778 | 284 | 3 516 | 3 539 | 3 284 | 2 600 | 3 410 | 4 600 |
| 2143 Sähkötekniikan erityisasiantuntijat | 2 105 | 1 965 | 140 | 3 944 | 3 958 | 3 749 | 2 980 | 3 861 | 5 028 |
| 2144 Elektroniikan ja informaatiotekniikan erityisasiantuntijat | 6 191 | 5 322 | 867 | 3 950 | 3 982 | 3 750 | 3 120 | 3 878 | 4 865 |
| 2145 Konetekniikan erityisasiantuntijat | 4 762 | 4 592 | 170 | 3 618 | 3 632 | 3 256 | 2 680 | 3 478 | 4 770 |
| 2146 Puunjalostuksen ja kemian prosessitekniikan erityisasiantuntijat | 3 402 | 2 604 | 795 | 3 788 | 3 873 | 3 510 | 2 612 | 3 637 | 5 117 |
| 2147 Vuoriteollisuuden prosessitekniikan erityisasiantuntijat | 1 358 | 1 229 | 127 | 3 580 | 3 593 | 3 474 | 2 676 | 3 450 | 4 599 |
| 2148 Kartoituksen ja maanmittauksen erityisasiantuntijat | 62 | 37 | 24 | 3 619 | 3 914 | 3 165 | 2 833 | 3 610 | 4 507 |
| 2149 Muut tekniikan erityisasiantuntijat | 6 355 | 5 401 | 941 | 3 650 | 3 686 | 3 442 | 2 510 | 3 500 | 4 952 |
| 22 Maa- ja metsätaloustieteiden ja terv.huollon erityisasiantuntijat | 3 676 | 1 086 | 2 590 | 3 531 | 3 987 | 3 340 | 2 275 | 3 343 | 5 238 |
| 221 Maa- ja metsätaloustieteiden ym. erityisasiantuntijat | 500 | 261 | 239 | 3 162 | 3 335 | 2 973 | 2 150 | 2 942 | 4 615 |
| 2213 Maa- ja metsätalouden erityisasiantuntijat | 270 | 136 | 133 | 2 694 | 2 716 | 2 672 | 2 000 | 2 680 | 3 373 |
| 22131 Maatalous-, puutarha- ja kalatalousalan erityisasiantuntijat | 164 | 84 | 80 | 2 858 | 2 857 | 2 859 | 2 326 | 2 802 | 3 502 |
| 222 Lääkärit, proviisorit ja muut terveydenhuollon erityisasiantuntijat | 2 354 | 752 | 1 602 | 3 936 | 4 331 | 3 750 | 2 665 | 3 603 | 5 627 |
| 2221 Lääkärit | 1 027 | 458 | 569 | 4 546 | 4 852 | 4 299 | 2 665 | 4 500 | 6 418 |
| 22211 Yliääkärit | 120 | 76 | 44 | 5 881 | 5 995 | 5 682 | 4 379 | 5 609 | 7 321 |
| 22212 Erikoislääkärit ja osastonlääkärit | 183 | 86 | 97 | 5 051 | 5 274 | 4 854 | 3 773 | 4 813 | 6 294 |
| 22213 Muut lääkärit | 271 | 122 | 149 | 3 615 | 4 075 | 3 240 | 2 200 | 3 085 | 6 267 |
| 2224 Proviisorit | 1 175 | 243 | 932 | 3 569 | 3 669 | 3 543 | 3 061 | 3 507 | 4 119 |
| 223 Ylihoitajat ja osastonhoitajat | 821 | 73 | 748 | 2 598 | 2 781 | 2 580 | 2 085 | 2 544 | 3 150 |
| 2230 Ylihoitajat ja osastonhoitajat | 821 | 73 | 748 | 2 598 | 2 781 | 2 580 | 2 085 | 2 544 | 3 150 |
| 22301 Ylihoitajat | 23 | 0 | 23 | 3 452 | ... | ... | ... | ... | ... |
| 22302 Osastonhoitajat | 798 | 73 | 725 | 2 573 | 2 781 | 2 552 | 2 081 | 2 537 | 3 082 |
| 23 Opettajat ja muut opetusalan erityisasiantuntijat | 8 511 | 2 960 | 5 524 | 2 879 | 3 089 | 2 769 | 1 864 | 2 845 | 3 929 |
| 232 Aineenopettajat ja lehtorit | 6 709 | 2 602 | 4 087 | 2 964 | 3 064 | 2 904 | 2 006 | 2 938 | 3 948 |
| 2322 Ammattikorkeakoulujen ja ammatillisten oppilaitosten opettajat | 1 022 | 584 | 438 | 3 061 | 2 999 | 3 143 | 2 272 | 3 059 | 3 808 |
| 233 Luokanopettajat ja lastentarhanopettajat | 755 | 33 | 722 | 1 925 | 1 816 | 1 930 | 1 708 | 1 914 | 2 143 |
| 2332 Lastentarhanopettajat | 755 | 33 | 722 | 1 925 | 1 816 | 1 930 | 1 708 | 1 914 | 2 143 |
| 235 Muut opetusalan erityisasiantuntijat | 956 | 305 | 644 | 3 057 | 3 466 | 2 868 | 2 050 | 2 921 | 4 110 |
| 2351 Muut opettajat ja koulutus suunnittelijat | 890 | 299 | 584 | 3 062 | 3 476 | 2 856 | 2 054 | 2 880 | 4 158 |
| 23511 Koulutuspäälliköt, -suunnittelijat ja kouluttajat | 890 | 299 | 584 | 3 062 | 3 476 | 2 856 | 2 054 | 2 880 | 4 158 |
| 2359 Opinto-ohjaajat | 66 | 6 | 59 | 2 990 | ... | ... | 1 900 | 3 071 | 3 663 |
| 24 Muiden alojen erityisasiantuntijat | 41 268 | 21 549 | 19 609 | 3 589 | 3 907 | 3 244 | 2 309 | 3 320 | 5 134 |
| 241 Liike-elämän ja järjestöalan erityisasiantuntijat | 26 522 | 14 193 | 12 239 | 3 837 | 4 190 | 3 434 | 2 445 | 3 643 | 5 359 |
| 2411 Tilintarkastajat, kamreerit ym. | 6 627 | 2 520 | 4 045 | 3 741 | 4 243 | 3 450 | 2 395 | 3 550 | 5 305 |
| 2412 Henkilöstösuunnittelijat ym. | 2 374 | 833 | 1 539 | 3 790 | 4 437 | 3 439 | 2 320 | 3 443 | 5 379 |
| 2419 Muut liike-elämän ja järjestöalan erityisasiantuntijat | 17 264 | 10 728 | 6 508 | 3 890 | 4 165 | 3 434 | 2 500 | 3 722 | 5 379 |
| 24191 Mainonnan ja markkinoinnin erityisasiantuntijat | 11 947 | 8 235 | 3 694 | 4 028 | 4 234 | 3 568 | 2 644 | 3 880 | 5 520 |
| 24192 Tiedottajat | 1 885 | 379 | 1 500 | 3 096 | 3 326 | 3 037 | 2 161 | 2 880 | 4 288 |
| 24194 Järjestöalan erityisasiantuntijat | 986 | 526 | 460 | 3 526 | 3 802 | 3 211 | 2 135 | 3 593 | 4 798 |
| 242 Lainopilliset erityisasiantuntijat | 1 923 | 1 026 | 898 | 4 678 | 5 111 | 4 182 | 2 976 | 4 116 | 7 065 |
| 2429 Muut lainopilliset erityisasiantuntijat | 1 923 | 1 026 | 898 | 4 678 | 5 111 | 4 182 | 2 976 | 4 116 | 7 065 |

Taulukko 2. Ammattiluokituksen mukaiset ansio- ja lukumäärätiedot 2005
Tabell 2. Uppgifter om förtjänster och antal enligt yrkesklassificeringen 2005

| | Lukumäärä- Antal | Säännöllisen työajan ansio, € | | | Desiili- Lön för ordinarie arbetstid, € | | | 1. | 5. | 9. |
|---|---------------------|-------------------------------|---------------|--------------|--|--------------|--------------|--------------|--------------|----|
| | | Yhteensä | Miehet | Naiset | Yhteensä | Miehet | Naiset | | | |
| | | | | | | | | | | |
| 243 Arkiston- ja kirjastonhoitajat sekä museoalan erityisasiantuntijat | 344 | 113 | 232 | 2 738 | 2 632 | 2 790 | 1 643 | 2 361 | 4 820 | |
| 2431 Arkistonhoitajat ja museoalan erityisasiantuntijat | 74 | 45 | 29 | 2 234 | 2 235 | 2 233 | 1 643 | 2 061 | 2 945 | |
| 24311 Arkistonhoitajat | 23 | 5 | 18 | 2 314 | ... | ... | ... | ... | ... | |
| 24312 Museoalan erityisasiantuntijat | 51 | 40 | 11 | 2 198 | ... | ... | ... | ... | ... | |
| 2432 Kirjastonhoitajat, informaattikot ym. | 270 | 68 | 202 | 2 876 | 2 894 | 2 870 | 1 837 | 2 503 | 4 820 | |
| 244 Yhteiskunta- ja sosiaalialan erityisasiantuntijat | 1 553 | 336 | 1 213 | 2 626 | 2 843 | 2 566 | 1 945 | 2 576 | 3 296 | |
| 2442 Yhteiskunta- ja kulttuuritutkijat | 205 | 55 | 150 | 2 593 | 3 081 | 2 414 | 1 940 | 2 450 | 3 359 | |
| 2444 Kielentutkijat, kääntäjät ja tulkit | 700 | 153 | 545 | 2 573 | 2 685 | 2 543 | 1 914 | 2 520 | 3 259 | |
| 2445 Psykologit, psykoterapeutit ja puheterapeutit | 270 | 49 | 222 | 2 949 | 3 170 | 2 900 | 2 365 | 2 867 | 3 608 | |
| 24451 Psykologit | 270 | 49 | 222 | 2 949 | 3 170 | 2 900 | 2 365 | 2 867 | 3 608 | |
| 2446 Sosiaalialan erityisasiantuntijat | 369 | 75 | 294 | 2 474 | 2 667 | 2 425 | 1 945 | 2 469 | 2 955 | |
| 24461 Sosiaalityöntekijät | 327 | 58 | 269 | 2 413 | 2 570 | 2 380 | 1 942 | 2 408 | 2 938 | |
| 245 Toimittajat, taiteilijat ym. | 8 989 | 4 576 | 4 397 | 2 944 | 3 082 | 2 804 | 2 174 | 2 780 | 3 897 | |
| 2451 Toimittajat, kirjailijat ym. | 6 882 | 3 459 | 3 417 | 3 066 | 3 220 | 2 912 | 2 298 | 2 887 | 4 000 | |
| 24511 Pääliikkötoimittajat | 46 | 21 | 24 | 4 317 | ... | ... | ... | ... | ... | |
| 24512 Lehden- ja kustannustoimittajat sekä kriitikot | 4 351 | 2 159 | 2 187 | 3 077 | 3 238 | 2 921 | 2 261 | 2 939 | 4 088 | |
| 24514 Mainostoimittajat | 394 | 215 | 179 | 3 684 | 4 123 | 3 156 | 2 070 | 3 212 | 5 898 | |
| 24515 Kirjailijat ja dramaturgit | 20 | 5 | 15 | 3 659 | ... | ... | ... | ... | ... | |
| 2452 Kuvataiteilijat, taideteollisen alan suunnittelijat ym. | 207 | 112 | 95 | 3 065 | 3 222 | 2 881 | 1 852 | 2 922 | 4 414 | |
| 24522 Graafiset suunnittelijat | 74 | 63 | 11 | 2 911 | ... | ... | ... | ... | ... | |
| 2453 Klassisen musiikin säveltäjät, muusikot ja laulajat | 1 047 | 552 | 495 | 2 440 | 2 512 | 2 360 | 1 928 | 2 399 | 2 949 | |
| 2454 Tanssitaiteilijat | 173 | 69 | 100 | 2 190 | 2 221 | 2 181 | 1 700 | 2 100 | 2 821 | |
| 2455 Näyttelijät ja ohjaajat | 679 | 384 | 289 | 2 639 | 2 765 | 2 472 | 1 874 | 2 406 | 3 725 | |
| 24551 Näyttelijät | 461 | 255 | 205 | 2 393 | 2 379 | 2 410 | 1 841 | 2 304 | 2 800 | |
| 24552 Teatteri- ja elokuvaohjaajat | 30 | 28 | 3 | 4 881 | ... | ... | ... | ... | ... | |
| 246 Papit ym. uskonnollisen elämän erityisasiantuntijat | 1 932 | 1 304 | 628 | 3 036 | 3 169 | 2 759 | 2 444 | 2 938 | 3 769 | |
| 2460 Papit ym. uskonnollisen elämän erityisasiantuntijat | 1 932 | 1 304 | 628 | 3 036 | 3 169 | 2 759 | 2 444 | 2 938 | 3 769 | |
| 3 Asiantuntijat | 191 281 | 103 801 | 86 895 | 2 766 | 3 022 | 2 458 | 1 890 | 2 580 | 3 841 | |
| 31 Luonnontieteen ja tekniikan asiantuntijat | 69 573 | 57 436 | 11 996 | 2 836 | 2 881 | 2 622 | 2 123 | 2 739 | 3 636 | |
| 311 Fysiikan, kemian ja teknisten alojen asiantuntijat | 56 734 | 48 588 | 8 049 | 2 856 | 2 890 | 2 648 | 2 193 | 2 763 | 3 618 | |
| 3111 Luonnontieteen tekniset asiantuntijat | 57 | 29 | 28 | 3 131 | 3 479 | 2 766 | 2 167 | 3 200 | 3 883 | |
| 3112 Rakennusalan ja yhdyskuntarakentamisen asiantuntijat | 10 986 | 9 272 | 1 666 | 2 731 | 2 774 | 2 487 | 2 096 | 2 642 | 3 428 | |
| 31121 Talonrakennusalan asiantuntijat | 2 757 | 2 508 | 249 | 2 643 | 2 661 | 2 465 | 2 100 | 2 596 | 3 226 | |
| 31122 Maankäytön ja yhdyskuntarakentamisen asiantuntijat | 1 308 | 1 228 | 79 | 2 777 | 2 792 | 2 538 | 2 247 | 2 679 | 3 401 | |
| 31123 Kartoituksen ja maanmittauksen asiantuntijat | 441 | 206 | 235 | 2 358 | 2 579 | 2 165 | 1 775 | 2 305 | 2 925 | |
| 3113 Sähkötekniikan asiantuntijat | 4 214 | 3 919 | 295 | 2 869 | 2 886 | 2 634 | 2 300 | 2 796 | 3 575 | |
| 3114 Elektroniikan ja informaatiotekniikan asiantuntijat | 10 504 | 8 442 | 2 058 | 2 900 | 2 940 | 2 739 | 2 290 | 2 828 | 3 540 | |
| 3115 Konetekniikan asiantuntijat | 13 395 | 12 937 | 453 | 2 835 | 2 845 | 2 575 | 2 234 | 2 745 | 3 504 | |
| 3116 Puunjalostuksen ja kemian prosessitekniikan asiantuntijat | 5 166 | 3 892 | 1 270 | 2 927 | 3 010 | 2 673 | 2 166 | 2 791 | 3 898 | |
| 3117 Vuoriteollisuuden prosessitekniikan asiantuntijat | 1 474 | 1 290 | 167 | 2 823 | 2 847 | 2 635 | 2 204 | 2 700 | 3 620 | |
| 3118 Tekniset piirtäjät | 2 791 | 2 274 | 515 | 3 118 | 3 172 | 2 879 | 2 247 | 3 000 | 4 100 | |
| 3119 Mekaanisen metsäteollisuuden ym. tekniikan asiantuntijat | 7 952 | 6 471 | 1 463 | 2 880 | 2 924 | 2 686 | 2 153 | 2 780 | 3 733 | |
| 31192 Graafisen tekniikan asiantuntijat | 136 | 110 | 27 | 3 019 | 3 176 | 2 373 | 2 355 | 2 928 | 3 870 | |
| 31193 Tekstiili- ja vaatetusalan tekniikan asiantuntijat | 103 | 15 | 88 | 2 285 | 2 539 | 2 242 | 1 843 | 2 280 | 2 748 | |
| 31199 Muut teknisten alojen asiantuntijat | 7 713 | 6 347 | 1 349 | 2 886 | 2 920 | 2 721 | 2 156 | 2 785 | 3 733 | |
| 312 Tietotekniikan tukihenkilöt, operaattorit ym. | 11 310 | 7 701 | 3 566 | 2 721 | 2 805 | 2 544 | 1 927 | 2 588 | 3 714 | |
| 3120 Tietotekniikan tukihenkilöt, operaattorit ym. | 11 310 | 7 701 | 3 566 | 2 721 | 2 805 | 2 544 | 1 927 | 2 588 | 3 714 | |
| 313 Optisten ja elektronisten laitteiden käyttäjät | 416 | 210 | 206 | 2 983 | 3 131 | 2 832 | 2 142 | 2 886 | 3 938 | |
| 3131 Kuvaaajat, kuvanauhoittajat ja äänittäjät | 154 | 111 | 43 | 2 897 | 2 998 | 2 632 | 2 138 | 2 870 | 3 938 | |
| 315 Turvallisuuden ja laadun tarkastajat | 892 | 735 | 157 | 3 081 | 3 144 | 2 782 | 2 247 | 2 921 | 4 140 | |
| 3152 Työsuojelu- ja tuoteturvallisuuden tarkastajat | 745 | 609 | 136 | 3 055 | 3 115 | 2 785 | 2 210 | 2 891 | 4 140 | |
| 31521 Työsuojelutarkastajat | 138 | 114 | 23 | 3 070 | 3 109 | 2 877 | 2 313 | 3 017 | 3 938 | |
| 31522 Katsastajat, tuoteturvallisuuden ja laadun tarkastajat | 608 | 495 | 113 | 3 051 | 3 116 | 2 766 | 2 181 | 2 820 | 4 140 | |

Taulukko 2. Ammattiluokituksen mukaiset ansio- ja lukumäärätiedot 2005
Tabell 2. Uppgifter om förtjänster och antal enligt yrkesklassificeringen 2005

| | Lukumäärä- Antal | | | Säännöllisen työajan ansio, € Lön för ordinarie arbetstid, € | | | Desiili- Decil | | |
|--|---------------------|---------------|--------------------|---|--------------|--------------------|-------------------|--------------|--------------|
| | Miehet | | Naiset | Miehet | | Naiset | 1. | 5. | 9. |
| | Yhteensä Totalt | Män Män | Kvinnor Kvinnor | Yhteensä Totalt | Män Män | Kvinnor Kvinnor | | | |
| 32 Maa- ja metsätaloustieteiden ja terveydenhuollon asiantuntijat | 14 375 | 2 032 | 12 341 | 2 308 | 2 532 | 2 271 | 1 834 | 2 276 | 2 795 |
| 321 Maa- ja metsätaloustieteiden asiantuntijat | 1 313 | 322 | 991 | 1 908 | 2 122 | 1 838 | 1 530 | 1 848 | 2 415 |
| 3211 Laborantit ym. | 415 | 69 | 346 | 1 946 | 2 048 | 1 926 | 1 620 | 1 887 | 2 378 |
| 3212 Agrologit ja metsätalousteknikot | 356 | 201 | 155 | 2 051 | 2 147 | 1 927 | 1 632 | 1 984 | 2 605 |
| 32121 Agrologit | 344 | 193 | 151 | 2 025 | 2 120 | 1 903 | 1 630 | 1 972 | 2 500 |
| 3213 Maatalous-, puutarha- ja kalastusalan neuvojat | 541 | 51 | 490 | 1 784 | 2 120 | 1 749 | 1 451 | 1 665 | 2 265 |
| 322 Terveystieteiden asiantuntijat (lukuun ottamatta sairaanhoitoa) | 8 217 | 1 463 | 6 754 | 2 404 | 2 646 | 2 352 | 1 954 | 2 381 | 2 891 |
| 3222 Terveystarkastajat ja ympäristönsuojeluyöntekijät | 323 | 183 | 140 | 2 661 | 2 711 | 2 596 | 1 916 | 2 571 | 3 520 |
| 32222 Ympäristönsuojeluyöntekijät | 305 | 168 | 138 | 2 691 | 2 760 | 2 606 | 1 900 | 2 610 | 3 560 |
| 3223 Ravitsemusalan asiantuntijat | 1 506 | 747 | 759 | 2 695 | 2 880 | 2 512 | 2 099 | 2 631 | 3 334 |
| 3224 Optikot | 72 | 18 | 54 | 3 184 | 3 549 | 3 066 | 2 622 | 3 119 | 3 734 |
| 3225 Hammashuoltajat | 17 | 0 | 17 | 2 153 | ... | ... | ... | ... | ... |
| 3226 Fysioterapeutit, toimintaterapeutit ym. | 1 486 | 260 | 1 226 | 2 071 | 2 089 | 2 067 | 1 768 | 2 042 | 2 379 |
| 32261 Fysioterapeutit | 1 174 | 210 | 964 | 2 067 | 2 045 | 2 072 | 1 781 | 2 042 | 2 355 |
| 32262 Toimintaterapeutit | 312 | 50 | 262 | 2 086 | 2 275 | 2 049 | 1 733 | 2 019 | 2 603 |
| 3227 Seminologit ym. | 90 | 16 | 74 | 1 661 | 1 647 | 1 664 | 1 504 | 1 657 | 1 813 |
| 3228 Farmaseutit | 4 605 | 215 | 4 391 | 2 403 | 2 473 | 2 400 | 2 072 | 2 430 | 2 722 |
| 323 Sairaanhoitajat, kättilöt ym. | 4 845 | 247 | 4 596 | 2 254 | 2 394 | 2 246 | 1 871 | 2 216 | 2 647 |
| 3231 Sairaanhoitajat ym. | 4 845 | 247 | 4 596 | 2 254 | 2 394 | 2 246 | 1 871 | 2 216 | 2 647 |
| 32311 Sairaanhoitajat | 3 046 | 191 | 2 853 | 2 222 | 2 305 | 2 216 | 1 856 | 2 190 | 2 617 |
| 32312 Terveystieteiden hoitajat | 855 | 8 | 848 | 2 311 | ... | ... | 1 947 | 2 276 | 2 716 |
| 32313 Röntgenhoitajat | 223 | 20 | 202 | 2 378 | 2 907 | 2 325 | 2 040 | 2 276 | 2 716 |
| 32314 Laboratoriohoitajat | 517 | 14 | 503 | 2 186 | 2 150 | 2 187 | 1 856 | 2 170 | 2 460 |
| 33 Liikenneopettajat ym. | 216 | 148 | 56 | 1 996 | 2 090 | 1 690 | 1 462 | 1 950 | 2 452 |
| 334 Liikenneopettajat ym. | 216 | 148 | 56 | 1 996 | 2 090 | 1 690 | 1 462 | 1 950 | 2 452 |
| 3340 Liikenneopettajat, kampaamo- ja kosmetologikoulujen opettajat ym. | 216 | 148 | 56 | 1 996 | 2 090 | 1 690 | 1 462 | 1 950 | 2 452 |
| 34 Liikealan ja muiden palvelualojen asiantuntijat | 107 116 | 44 185 | 62 503 | 2 783 | 3 231 | 2 464 | 1 804 | 2 505 | 4 120 |
| 341 Myynnin ja rahoituksen asiantuntijat | 70 008 | 36 987 | 32 659 | 3 013 | 3 329 | 2 652 | 1 897 | 2 746 | 4 464 |
| 3411 Arvopaperi- ja valuuttakauppiaat | 1 691 | 986 | 704 | 4 215 | 4 700 | 3 537 | 2 657 | 3 937 | 6 001 |
| 3412 Vakuutusalan asiamiehet | 2 837 | 1 204 | 1 630 | 3 227 | 3 759 | 2 830 | 2 237 | 2 945 | 4 592 |
| 3413 Kiinteistönvälittäjät ja isännöitsijät | 1 391 | 1 067 | 322 | 2 833 | 2 861 | 2 744 | 1 955 | 2 795 | 3 812 |
| 34132 Isännöitsijät | 833 | 646 | 185 | 2 942 | 2 989 | 2 784 | 2 038 | 2 887 | 3 940 |
| 3414 Matkailuasiamiehet ja matkanjärjestäjät | 771 | 104 | 667 | 2 918 | 3 330 | 2 853 | 2 033 | 2 565 | 4 133 |
| 3415 Myyntineuvottelijat, -edustajat ja -sihteerit | 43 871 | 25 432 | 18 124 | 3 030 | 3 331 | 2 601 | 1 851 | 2 766 | 4 530 |
| 34151 Myyntineuvottelijat ja myyntiedustajat | 17 420 | 11 981 | 5 246 | 3 531 | 3 702 | 3 133 | 2 111 | 3 338 | 5 120 |
| 34152 Myynti- ja vientisihteerit | 6 839 | 1 643 | 5 143 | 2 174 | 2 352 | 2 115 | 1 576 | 2 093 | 2 837 |
| 34153 Tukku- ja vähittäiskauppiaat | 5 701 | 4 040 | 1 617 | 2 730 | 2 828 | 2 472 | 1 828 | 2 530 | 3 846 |
| 3416 Ostajat | 4 536 | 2 175 | 2 353 | 2 617 | 2 808 | 2 443 | 1 955 | 2 529 | 3 347 |
| 3417 Vahinkotarkastajat ja huutokaupanpitäjät | 384 | 316 | 60 | 3 484 | 3 497 | 3 335 | 2 639 | 3 300 | 4 550 |
| 3419 Myynnin ja rahoituksen esimiehet | 14 528 | 5 702 | 8 798 | 2 914 | 3 267 | 2 684 | 1 896 | 2 665 | 4 207 |
| 34191 Pankkien ja postien esimiehet | 3 452 | 1 309 | 2 142 | 3 546 | 4 045 | 3 239 | 2 438 | 3 292 | 4 977 |
| 34192 Myymälänhoitajat ja pienkauppiaat | 6 417 | 2 668 | 3 749 | 2 460 | 2 765 | 2 244 | 1 762 | 2 317 | 3 367 |
| 34193 Huoltoasemanhoitajat | 218 | 137 | 81 | 2 459 | 2 413 | 2 536 | 1 950 | 2 441 | 3 171 |
| 34194 Toimistonhoitajat | 4 442 | 1 589 | 2 827 | 3 100 | 3 542 | 2 851 | 2 020 | 2 890 | 4 441 |
| 342 Liike-elämän palvelujen välittäjät | 5 663 | 2 168 | 3 483 | 2 598 | 3 081 | 2 298 | 1 726 | 2 310 | 3 819 |
| 3422 Huolitsijat ja tullaajat | 3 160 | 1 219 | 1 936 | 2 421 | 2 703 | 2 243 | 1 820 | 2 254 | 3 171 |
| 3423 Työnvälittäjät | 804 | 486 | 318 | 4 010 | 4 476 | 3 296 | 2 563 | 3 584 | 6 294 |
| 3429 Muut liike-elämän palvelujen välittäjät | 1 700 | 463 | 1 230 | 2 260 | 2 609 | 2 128 | 1 550 | 2 129 | 3 000 |
| 343 Hallinnolliset toimihenkilöt | 20 060 | 1 987 | 18 035 | 2 395 | 2 946 | 2 333 | 1 764 | 2 270 | 3 140 |
| 3431 Johdon sihteerit, osastosihteerit ym. | 7 173 | 572 | 6 594 | 2 535 | 3 227 | 2 474 | 1 909 | 2 404 | 3 272 |
| 3432 Oikeudenkäyntiasiamiehet ja ulosottomiehet | 395 | 119 | 276 | 3 053 | 3 790 | 2 735 | 2 046 | 2 720 | 4 616 |
| 3433 Kirjanpitäjät ym. | 11 723 | 1 136 | 10 558 | 2 269 | 2 713 | 2 220 | 1 695 | 2 153 | 2 958 |
| 3434 Tilastonlaajajat, haastattelijat ym. | 244 | 46 | 198 | 2 586 | 2 463 | 2 614 | 1 865 | 2 575 | 3 276 |

Taulukko 2. Ammattiluokituksen mukaiset ansio- ja lukumäärätiedot 2005
Tabell 2. Uppgifter om förtjänster och antal enligt yrkesklassificeringen 2005

| | | Lukumäärä- | | | Säännöllisen työajan ansio, € | | | Desiili- | | |
|------------|---|---------------|---------------|---------------|--------------------------------|--------------|--------------|--------------|--------------|--------------|
| | | Antal | | | Lön för ordinarie arbetstid, € | | | Decil | | |
| | | Yhteensä | Miehet | Naiset | Yhteensä | Miehet | Naiset | 1. | 5. | 9. |
| | Totalt | Män | Kvinnor | Totalt | Män | Kvinnor | | | | |
| 344 | Tullivirkamiehet, raja- ja merivartijat, verovalmistelijat ym. | 700 | 105 | 595 | 2 470 | 2 585 | 2 450 | 1 800 | 2 494 | 2 934 |
| 3443 | Sosiaaliturvatoimihenkilöt | 698 | 103 | 595 | 2 460 | 2 516 | 2 450 | 1 800 | 2 488 | 2 934 |
| 346 | Sosiaalialan ohjaajat ym. | 7 847 | 1 993 | 5 846 | 2 077 | 2 138 | 2 056 | 1 668 | 2 038 | 2 510 |
| 3460 | Sosiaalialan ohjaajat ym. | 7 847 | 1 993 | 5 846 | 2 077 | 2 138 | 2 056 | 1 668 | 2 038 | 2 510 |
| 34601 | Sosiaalialan ohjaajat ja kasvattajat | 2 879 | 658 | 2 216 | 2 236 | 2 403 | 2 187 | 1 782 | 2 147 | 2 749 |
| 34602 | Nuoriso-ohjaajat | 1 110 | 440 | 669 | 1 948 | 1 974 | 1 932 | 1 713 | 2 007 | 2 129 |
| 34603 | Työn- ja askartelunohjaajat | 218 | 47 | 171 | 1 861 | 2 027 | 1 815 | 1 504 | 1 790 | 2 364 |
| 347 | Taidealan asiantuntijat, viihdetaitelijat, urheilijat ym. | 1 351 | 725 | 621 | 2 509 | 2 871 | 2 041 | 1 543 | 2 085 | 3 750 |
| 3471 | Taidealan asiantuntijat, kuvaussihteerit ym. | 381 | 183 | 198 | 2 324 | 2 320 | 2 328 | 1 751 | 2 264 | 2 953 |
| 34711 | Taide- ja taideteollisen alan asiantuntijat | 63 | 20 | 43 | 2 100 | 2 379 | 1 974 | 1 781 | 2 074 | 2 550 |
| 34712 | Kuvaussihteerit ym. | 51 | 1 | 49 | 2 509 | ... | ... | ... | ... | ... |
| 3472 | Juontajat, kuuluttajat ym. | 25 | 2 | 23 | 1 995 | ... | ... | ... | ... | ... |
| 3473 | Viihdemuusikot, laulajat, tanssijat ym. | 15 | 11 | 4 | 2 942 | ... | ... | ... | ... | ... |
| 3475 | Urheilijat, urheiluvallmentajat, liikunnanohjaajat ym. | 925 | 526 | 394 | 2 589 | 3 062 | 1 886 | 1 455 | 2 020 | 4 100 |
| 34751 | Urheilijat ja urheiluvallmentajat | 417 | 350 | 62 | 3 387 | 3 560 | 2 034 | 1 455 | 2 413 | 5 992 |
| 34752 | Urheilu- ja liikunnanohjaajat | 508 | 176 | 332 | 1 933 | 2 075 | 1 858 | 1 443 | 1 855 | 2 420 |
| 348 | Seurakuntatyöntekijät | 1 487 | 221 | 1 264 | 2 053 | 2 245 | 2 020 | 1 766 | 2 038 | 2 265 |
| 3480 | Diakonit ja seurakuntatyöntekijät | 1 487 | 221 | 1 264 | 2 053 | 2 245 | 2 020 | 1 766 | 2 038 | 2 265 |
| 34801 | Diakonit ja diakonissat | 1 151 | 97 | 1 053 | 2 008 | 2 037 | 2 006 | 1 782 | 2 038 | 2 152 |
| 34809 | Muut seurakuntatyöntekijät | 335 | 124 | 211 | 2 207 | 2 407 | 2 089 | 1 713 | 2 079 | 2 918 |
| 4 | Toimisto- ja asiakaspalvelutyöntekijät | 82 078 | 14 764 | 66 808 | 2 215 | 2 575 | 2 136 | 1 695 | 2 119 | 2 779 |
| 41 | Toimistotyöntekijät | 57 613 | 12 353 | 44 859 | 2 225 | 2 577 | 2 128 | 1 671 | 2 108 | 2 858 |
| 411 | Sihteerit, tekstinkäsittelijät ym. | 22 099 | 1 737 | 20 291 | 2 159 | 2 534 | 2 127 | 1 690 | 2 073 | 2 726 |
| 4112 | Tekstinkäsittelijät | 1 199 | 443 | 756 | 2 475 | 2 797 | 2 286 | 1 792 | 2 304 | 3 346 |
| 4113 | Tallentajat | 386 | 94 | 273 | 2 039 | 2 147 | 2 004 | 1 500 | 1 949 | 2 803 |
| 4114 | Laskuttajat | 4 721 | 459 | 4 256 | 2 073 | 2 347 | 2 043 | 1 686 | 2 022 | 2 500 |
| 4115 | Sihteerit | 15 350 | 646 | 14 665 | 2 161 | 2 551 | 2 144 | 1 691 | 2 081 | 2 731 |
| 412 | Palkanlaskijat, vakuutuskesittelijät ym. | 14 882 | 1 417 | 13 420 | 2 211 | 2 567 | 2 174 | 1 723 | 2 132 | 2 751 |
| 4121 | Palkanlaskijat, kassanhoitajat ym. | 7 725 | 718 | 6 981 | 2 186 | 2 654 | 2 138 | 1 668 | 2 079 | 2 805 |
| 4122 | Vakuutusalan konttoritoimihenkilöt | 6 790 | 653 | 6 133 | 2 241 | 2 489 | 2 214 | 1 823 | 2 176 | 2 698 |
| 413 | Kuljetuksen ja varastoinnin toimistotyöntekijät | 8 724 | 6 165 | 2 533 | 2 549 | 2 694 | 2 197 | 1 760 | 2 368 | 3 400 |
| 4131 | Varastonhoitajat ym. | 3 178 | 2 447 | 710 | 2 379 | 2 479 | 2 039 | 1 745 | 2 289 | 3 109 |
| 4133 | Raideliikenteen ohjaajat ja muut kuljetuksen toimistotyöntekijät | 5 547 | 3 718 | 1 823 | 2 646 | 2 836 | 2 259 | 1 776 | 2 400 | 3 881 |
| 41339 | Muut kuljetuksen ja huollinnan toimistotyöntekijät | 5 099 | 3 318 | 1 775 | 2 641 | 2 853 | 2 245 | 1 750 | 2 373 | 4 056 |
| 414 | Kirjastojen, postitoimistojen ym. työntekijät | 2 029 | 958 | 1 067 | 2 267 | 2 454 | 2 101 | 1 700 | 2 145 | 2 939 |
| 4141 | Kirjasto-, arkisto- ja museotyöntekijät | 613 | 92 | 517 | 1 976 | 2 074 | 1 961 | 1 588 | 1 947 | 2 333 |
| 4142 | Postinkäsittelijät ja toimistovahtimestarit | 1 416 | 866 | 550 | 2 392 | 2 494 | 2 232 | 1 782 | 2 330 | 3 070 |
| 41421 | Postinkantajat ja -lajittelijat | 765 | 558 | 206 | 2 581 | 2 669 | 2 342 | 2 020 | 2 520 | 3 102 |
| 41422 | Toimistovahtimestarit | 651 | 308 | 344 | 2 171 | 2 176 | 2 166 | 1 654 | 2 042 | 3 020 |
| 419 | Muut toimistotyöntekijät | 7 696 | 1 568 | 5 921 | 2 158 | 2 475 | 2 068 | 1 576 | 2 012 | 2 920 |
| 4190 | Muut toimistotyöntekijät | 7 696 | 1 568 | 5 921 | 2 158 | 2 475 | 2 068 | 1 576 | 2 012 | 2 920 |
| 42 | Asiakaspalvelutyöntekijät | 24 465 | 2 411 | 21 949 | 2 192 | 2 561 | 2 153 | 1 758 | 2 135 | 2 584 |
| 421 | Rahaliikenteen asiakaspalvelutyöntekijät | 15 594 | 1 525 | 14 066 | 2 311 | 2 824 | 2 256 | 1 902 | 2 208 | 2 660 |
| 4211 | Lipunmyyjät | 48 | 1 | 47 | 1 869 | ... | ... | 1 575 | 1 841 | 2 263 |
| 4212 | Posti- ja pankkitoimihenkilöt | 14 899 | 1 378 | 13 521 | 2 315 | 2 868 | 2 259 | 1 926 | 2 211 | 2 643 |
| 4215 | Maksujenperijät | 477 | 62 | 412 | 2 249 | 2 476 | 2 216 | 1 800 | 2 168 | 2 839 |
| 422 | Muut asiakaspalvelutyöntekijät | 8 871 | 887 | 7 882 | 1 983 | 2 110 | 1 970 | 1 639 | 1 926 | 2 446 |
| 4221 | Malkatoimistovirkailijat | 4 390 | 414 | 3 882 | 2 076 | 2 253 | 2 060 | 1 678 | 2 013 | 2 553 |
| 4222 | Vastaanoton ja neuvonnan hoitajat | 2 638 | 432 | 2 207 | 1 911 | 1 981 | 1 897 | 1 629 | 1 890 | 2 180 |
| 4223 | Puhelinvaihteenhoitajat ja hälytyspäivystäjät | 1 708 | 28 | 1 672 | 1 833 | 1 868 | 1 832 | 1 548 | 1 802 | 2 148 |
| 42231 | Puhelinvaihteenhoitajat | 1 059 | 27 | 1 024 | 1 836 | 1 879 | 1 836 | 1 540 | 1 801 | 2 182 |

Taulukko 2. Ammattiluokituksen mukaiset ansio- ja lukumäärätiedot 2005

Tabell 2. Uppgifter om förtjänster och antal enligt yrkesklassificeringen 2005

| | Lukumäärä- | | | Säännöllisen työajan ansio, € | | | Desiili- | | |
|---|---------------|---------------|---------------|--------------------------------|--------------|--------------|--------------|--------------|--------------|
| | Antal | | | Lön för ordinarie arbetstid, € | | | Decil | | |
| | Yhteensä | Miehet | Naiset | Yhteensä | Miehet | Naiset | 1. | 5. | 9. |
| | Totalt | Män | Kvinnor | Totalt | Män | Kvinnor | | | |
| 5 Palvelu-, myynti- ja hoitotyöntekijät | 89 393 | 27 633 | 61 713 | 1 903 | 2 105 | 1 813 | 1 496 | 1 803 | 2 387 |
| 51 Palvelu- ja suojelutyöntekijät ym. | 44 151 | 10 261 | 33 864 | 1 874 | 2 022 | 1 829 | 1 500 | 1 816 | 2 310 |
| 512 Ravintola- ja suurtaoloustyöntekijät | 20 631 | 5 443 | 15 181 | 1 859 | 2 017 | 1 802 | 1 485 | 1 797 | 2 286 |
| 5121 Ravintola-, suurtaolous- ym. esimiehet | 5 997 | 2 007 | 3 989 | 2 112 | 2 306 | 2 015 | 1 702 | 2 045 | 2 600 |
| 51211 Ravintola- ja suurtaolousesimiehet | 4 933 | 1 570 | 3 362 | 2 068 | 2 233 | 1 990 | 1 698 | 2 020 | 2 500 |
| 51212 Siivoustyönjohtajat | 1 061 | 436 | 626 | 2 318 | 2 569 | 2 143 | 1 724 | 2 234 | 3 005 |
| 5122 Kokit, keittäjät ja kylmäköt | 6 282 | 2 037 | 4 242 | 1 756 | 1 819 | 1 725 | 1 485 | 1 728 | 2 048 |
| 5123 Tarjoilutyöntekijät | 8 347 | 1 399 | 6 945 | 1 754 | 1 892 | 1 726 | 1 438 | 1 721 | 2 112 |
| 513 Perus- ja lähihoitajat, lasten- ja kodinhoitajat ym. | 17 395 | 1 159 | 16 228 | 1 869 | 2 074 | 1 854 | 1 510 | 1 818 | 2 271 |
| 5131 Lastenhoitotyöntekijät | 2 825 | 96 | 2 725 | 1 699 | 1 766 | 1 697 | 1 443 | 1 680 | 1 906 |
| 51311 Lastenhoitajat ja päiväkotiapulaiset | 1 489 | 76 | 1 410 | 1 747 | 1 787 | 1 745 | 1 500 | 1 696 | 1 969 |
| 51312 Perhepäivähoitajat ym. | 1 336 | 20 | 1 316 | 1 646 | 1 685 | 1 645 | 1 443 | 1 680 | 1 790 |
| 5132 Perushoitajat, lähihoitajat ym. | 9 732 | 895 | 8 834 | 2 005 | 2 155 | 1 990 | 1 648 | 1 967 | 2 371 |
| 51321 Perushoitajat ja lähihoitajat | 8 610 | 593 | 8 016 | 1 984 | 2 074 | 1 977 | 1 642 | 1 954 | 2 333 |
| 51322 Mielenterveyshoitajat | 73 | 17 | 54 | 2 084 | 2 210 | 2 053 | 1 808 | 2 001 | 2 351 |
| 51323 Lääkintävahtimestari-sairaankuljettajat | 137 | 92 | 45 | 2 033 | 2 069 | 1 960 | 1 686 | 2 060 | 2 335 |
| 51325 Hammashoitajat | 86 | 1 | 85 | 1 922 | ... | ... | 1 763 | 1 938 | 2 052 |
| 51326 Sosiaali-alan hoitajat | 594 | 176 | 418 | 2 346 | 2 467 | 2 295 | 1 877 | 2 244 | 2 997 |
| 51327 Välinehuoltajat | 136 | 6 | 130 | 1 716 | ... | ... | 1 408 | 1 707 | 1 971 |
| 5133 Kodinhoitajat, henkilökohtaiset avustajat ym. | 1 164 | 60 | 1 104 | 1 835 | 1 758 | 1 839 | 1 526 | 1 813 | 2 145 |
| 51331 Kodinhoitajat ja kotiavustajat | 1 007 | 26 | 981 | 1 852 | 1 710 | 1 856 | 1 545 | 1 825 | 2 152 |
| 51332 Henkilökohtaiset avustajat ym. | 157 | 34 | 123 | 1 723 | 1 796 | 1 703 | 1 467 | 1 680 | 2 097 |
| 5139 Apteekkien lääketöntekijät ym. | 3 481 | 53 | 3 428 | 1 633 | 1 640 | 1 633 | 1 407 | 1 622 | 1 845 |
| 51391 Apteekkien lääketöntekijät | 3 481 | 53 | 3 428 | 1 633 | 1 640 | 1 633 | 1 407 | 1 622 | 1 845 |
| 514 Henkilökohtaisen palvelun työntekijät | 1 587 | 311 | 1 276 | 1 754 | 1 844 | 1 732 | 1 363 | 1 730 | 2 145 |
| 5141 Kampaajat, parturit, kosmetologit ym. | 1 498 | 225 | 1 273 | 1 753 | 1 875 | 1 732 | 1 361 | 1 720 | 2 236 |
| 51411 Kampaajat ja parturit | 744 | 56 | 688 | 1 687 | ... | ... | 1 156 | 1 597 | 2 296 |
| 51412 Kauneudenhoitajat | 187 | 0 | 187 | 1 563 | ... | ... | 1 330 | 1 600 | 1 884 |
| 51413 Kuntohoitajat, jalkojenhoitajat ym. | 567 | 169 | 398 | 1 903 | 1 842 | 1 928 | 1 615 | 1 886 | 2 300 |
| 5143 Hautauspalvelutyöntekijät | 89 | 86 | 3 | 1 759 | ... | ... | 1 626 | 1 766 | 1 878 |
| 51432 Muut hautaustyöntekijät | 88 | 86 | 2 | 1 759 | ... | ... | 1 626 | 1 766 | 1 878 |
| 516 Suojelu- ja vartiointityöntekijät | 3 300 | 2 577 | 712 | 1 896 | 1 932 | 1 768 | 1 498 | 1 843 | 2 359 |
| 5169 Valvojat ja vartijat | 3 300 | 2 577 | 712 | 1 896 | 1 932 | 1 768 | 1 498 | 1 843 | 2 359 |
| 52 Mallit, myyjät ja tuote-esittelijät | 45 242 | 17 372 | 27 849 | 1 933 | 2 154 | 1 794 | 1 494 | 1 790 | 2 493 |
| 522 Myyjät ja tuote-esittelijät | 45 242 | 17 372 | 27 849 | 1 933 | 2 154 | 1 794 | 1 494 | 1 790 | 2 493 |
| 5220 Myyjät ja tuote-esittelijät | 45 242 | 17 372 | 27 849 | 1 933 | 2 154 | 1 794 | 1 494 | 1 790 | 2 493 |
| 52202 Myyjät ja myymäläkassanhoitajat | 10 395 | 2 258 | 8 137 | 1 722 | 1 802 | 1 700 | 1 461 | 1 689 | 2 007 |
| 52203 Erikoismyyjät | 24 323 | 12 324 | 11 993 | 1 953 | 2 181 | 1 719 | 1 484 | 1 764 | 2 575 |
| 6 Maanviljelijät, metsätyöntekijät ym. | 513 | 266 | 247 | 1 820 | 1 907 | 1 727 | 1 360 | 1 810 | 2 200 |
| 61 Maanviljelijät, metsätyöntekijät ym. | 513 | 266 | 247 | 1 820 | 1 907 | 1 727 | 1 360 | 1 810 | 2 200 |
| 611 Pelto- ja puutarhaviljelijät | 460 | 242 | 218 | 1 817 | 1 894 | 1 732 | 1 360 | 1 810 | 2 235 |
| 6112 Puutarha- ja kasvihuoneviljelijät ja -työntekijät | 437 | 225 | 212 | 1 824 | 1 910 | 1 733 | 1 351 | 1 833 | 2 247 |
| 61122 Puutarha- ja kasvihuoneetyönjohtajat | 197 | 111 | 86 | 2 018 | 2 096 | 1 918 | 1 781 | 2 006 | 2 307 |
| 61123 Puutarha- ja kasvihuoneetyöntekijät | 240 | 114 | 126 | 1 664 | 1 728 | 1 606 | 1 323 | 1 641 | 2 011 |
| 612 Eläintenkasvattajat ja -hoitajat | 51 | 22 | 29 | 1 855 | ... | ... | ... | ... | ... |
| 7 Rakennus-, korjaus- ja valmistustyöntekijät | 19 920 | 15 428 | 4 391 | 2 261 | 2 335 | 2 007 | 1 610 | 2 147 | 3 043 |
| 71 Kaivos-, louhos- ja rakennustyöntekijät | 5 460 | 4 114 | 1 276 | 2 048 | 2 101 | 1 891 | 1 495 | 1 967 | 2 714 |
| 711 Kaivostyöntekijät, panostajat, kivenhakkaajat ym. | 80 | 58 | 22 | 2 066 | 2 141 | 1 868 | 1 683 | 1 943 | 2 444 |
| 7111 Kaivos- ja louhostyöntekijät | 80 | 58 | 22 | 2 066 | 2 141 | 1 868 | 1 683 | 1 943 | 2 444 |

Taulukko 2. Ammattiluokituksen mukaiset ansio- ja lukumäärätiedot 2005
Tabell 2. Uppgifter om förtjänster och antal enligt yrkesklassificeringen 2005

| | Lukumäärä- | | | Säännöllisen työajan ansio, € Desiili- | | | | | |
|---|---------------|---------------|--------------|--|--------------|--------------|--------------|--------------|--------------|
| | Antal | | | Lön för ordinarie arbetstid, € Decil | | | | | |
| | Yhteensä | Miehet | Naiset | Yhteensä | Miehet | Naiset | 1. | 5. | 9. |
| | Totalt | Män | Kvinnor | Totalt | Män | Kvinnor | | | |
| 712 Rakennustyöntekijät ym. | 4 670 | 3 424 | 1 178 | 2 048 | 2 110 | 1 887 | 1 495 | 1 966 | 2 700 |
| 7121 Rakennustyöntekijät | 162 | 148 | 14 | 1 797 | 1 812 | 1 641 | 1 580 | 1 828 | 1 947 |
| 7124 Kirvesmiehet | 379 | 378 | 1 | 2 058 | ... | ... | 1 680 | 2 018 | 2 520 |
| 7129 Muut rakennustyöntekijät ja -korjaajat ym. | 1 865 | 1 496 | 308 | 1 862 | 1 890 | 1 751 | 1 315 | 1 756 | 2 504 |
| 713 Rakennusten viimeistelytyöntekijät | 566 | 490 | 75 | 2 047 | 2 061 | 1 965 | 1 464 | 2 015 | 2 800 |
| 7132 Lattianpäällystystyöntekijät | 67 | 67 | 0 | 2 258 | ... | ... | ... | ... | ... |
| 7136 Putkiasentajat | 141 | 105 | 36 | 2 052 | 2 060 | 2 029 | 1 020 | 2 020 | 2 800 |
| 7137 Rakennussähköasentajat | 178 | 150 | 28 | 2 137 | 2 183 | 1 919 | 1 643 | 2 100 | 2 737 |
| 7139 Muut rakennusten viimeistelytyöntekijät | 172 | 166 | 6 | 1 864 | ... | ... | 1 520 | 1 906 | 2 250 |
| 714 Maalarit ja rakennuspuhdistajat | 143 | 142 | 1 | 2 012 | ... | ... | 1 553 | 1 941 | 2 700 |
| 7141 Maalarit | 143 | 142 | 1 | 2 012 | ... | ... | 1 553 | 1 941 | 2 700 |
| 71411 Rakennusmaalarit | 59 | 58 | 1 | 2 073 | ... | ... | ... | ... | ... |
| 71412 Auto- ja muut maalarit | 69 | 69 | 0 | 1 886 | ... | ... | 1 490 | 1 694 | 2 700 |
| 72 Konepaja- ja valimotyöntekijät sekä asentajat ja korjaajat | 9 257 | 8 360 | 876 | 2 379 | 2 408 | 2 099 | 1 650 | 2 274 | 3 227 |
| 721 Valimotyöntekijät, hitsaajat, levysepät ym. | 241 | 228 | 13 | 2 130 | ... | ... | 1 731 | 2 065 | 2 675 |
| 7213 Ohutlevysepät | 110 | 110 | 0 | 1 925 | ... | ... | ... | ... | ... |
| 722 Sepät, työkaluntekijät ja koneenasettajat | 80 | 80 | 0 | 2 129 | ... | ... | ... | ... | ... |
| 7223 Koneenasettajat ja koneistajat | 64 | 64 | 0 | 2 141 | ... | ... | ... | ... | ... |
| 723 Koneasentajat ja -korjaajat | 5 112 | 4 907 | 200 | 2 334 | 2 343 | 2 112 | 1 650 | 2 257 | 3 140 |
| 7231 Moottorijoneuvojen ja työkonoiden asentajat ja korjaajat | 2 310 | 2 201 | 105 | 2 176 | 2 185 | 1 966 | 1 600 | 2 079 | 2 912 |
| 7233 Maatalous- ja teollisuuskoneasentajat ja -korjaajat | 366 | 360 | 4 | 2 378 | ... | ... | 1 915 | 2 254 | 3 023 |
| 724 Sähkö-, elektroniikka- ja tietoliikennelaitteiden asentajat ja korjaajat | 3 825 | 3 145 | 663 | 2 460 | 2 536 | 2 102 | 1 650 | 2 320 | 3 518 |
| 7241 Sähkölaitteiden asentajat ja korjaajat | 1 600 | 1 190 | 410 | 2 415 | 2 560 | 1 994 | 1 646 | 2 280 | 3 442 |
| 7242 Elektroniikkalaitteiden asentajat ja korjaajat | 828 | 759 | 57 | 2 727 | 2 727 | 2 749 | 1 729 | 2 580 | 4 003 |
| 72421 Tietokoneasentajat ja -korjaajat | 816 | 747 | 57 | 2 739 | 2 741 | 2 749 | 1 749 | 2 596 | 4 003 |
| 7244 Tietoliikenneasentajat ja -korjaajat | 876 | 794 | 77 | 2 214 | 2 218 | 2 197 | 1 600 | 2 100 | 3 020 |
| 73 Hienomekaniikan ja taideteollisuuden työntekijät | 1 150 | 659 | 491 | 2 343 | 2 494 | 2 141 | 1 695 | 2 158 | 3 140 |
| 731 Hienomekaanikot | 1 150 | 659 | 491 | 2 343 | 2 494 | 2 141 | 1 695 | 2 158 | 3 140 |
| 74 Muut valmistustyöntekijät | 1 219 | 535 | 677 | 2 059 | 2 212 | 1 933 | 1 591 | 1 944 | 2 661 |
| 741 Teurastajat, leipurit, meijeristit ym. | 720 | 299 | 420 | 2 205 | 2 441 | 2 037 | 1 657 | 2 123 | 2 813 |
| 7411 Teurastajat, kalankäsittelijät ym. | 113 | 34 | 79 | 2 037 | 2 373 | 1 891 | 1 664 | 1 973 | 2 514 |
| 7412 Leipurit ja kondiitit | 565 | 249 | 316 | 2 223 | 2 427 | 2 063 | 1 645 | 2 160 | 2 833 |
| 7413 Meijeristit, juustomestarit ym. | 12 | 4 | 8 | 2 208 | ... | ... | ... | ... | ... |
| 7414 Hedelmä- ja vihannestuotteiden valmistajat | 29 | 12 | 17 | 2 507 | ... | ... | ... | ... | ... |
| 742 Puutavaran käsittelijät, puusepät ym. | 258 | 234 | 18 | 1 928 | 1 925 | 1 747 | 1 536 | 1 855 | 2 222 |
| 7422 Huonekalu- ja koriste- puusepät | 184 | 173 | 11 | 1 901 | 1 901 | 1 894 | 1 617 | 1 892 | 2 200 |
| 743 Kutojat, vaatturit ym. | 241 | 2 | 239 | 1 762 | ... | ... | 1 536 | 1 710 | 2 054 |
| 7433 Vaatturit, pukuompelijat ja hatuntekijät | 236 | 2 | 233 | 1 765 | ... | ... | 1 536 | 1 713 | 2 054 |
| 8 Prosessi- ja kuljetustyöntekijät | 19 828 | 13 317 | 6 494 | 2 223 | 2 342 | 1 982 | 1 622 | 2 170 | 2 889 |
| 81 Prosessityöntekijät | 2 115 | 1 118 | 997 | 2 402 | 2 620 | 2 159 | 1 845 | 2 312 | 3 079 |
| 812 Metalliteollisuuden prosessityöntekijät | 431 | 275 | 156 | 2 412 | 2 505 | 2 247 | 1 988 | 2 369 | 3 007 |
| 813 Lasi- ja keramiikkateollisuuden työntekijät | 24 | 6 | 18 | 2 066 | ... | ... | ... | ... | ... |
| 814 Puunjalostuksen ja paperinvalmistuksen prosessityöntekijät | 563 | 262 | 301 | 2 352 | 2 570 | 2 162 | 1 904 | 2 314 | 2 802 |
| 8143 Paperin ja kartongin teolliset valmistajat | 563 | 262 | 301 | 2 352 | 2 570 | 2 162 | 1 904 | 2 314 | 2 802 |
| 815 Kemianteollisuuden prosessinhoitajat | 623 | 196 | 427 | 2 305 | 2 558 | 2 188 | 1 802 | 2 198 | 2 942 |
| 8150 Kemianteollisuuden prosessinhoitajat | 623 | 196 | 427 | 2 305 | 2 558 | 2 188 | 1 802 | 2 198 | 2 942 |
| 816 Voimalaitosten, vesilaitosten ym. koneenhoitajat | 437 | 369 | 69 | 2 667 | 2 796 | 1 978 | 1 823 | 2 594 | 3 622 |

Taulukko 2. Ammattiluokituksen mukaiset ansio- ja lukumäärätiedot 2005
Tabell 2. Uppgifter om förtjänster och antal enligt yrkesklassificeringen 2005

| | Lukumäärä- | | | Säännöllisen työajan ansio, € | | | Desiili- | | |
|---|---------------|---------------|---------------|--------------------------------|--------------|--------------|--------------|--------------|--------------|
| | Antal | | | Lön för ordinarie arbetstid, € | | | Decil | | |
| | Yhteensä | Miehet | Naiset | Yhteensä | Miehet | Naiset | 1. | 5. | 9. |
| | Totalt | Män | Kvinnor | Totalt | Män | Kvinnor | | | |
| 82 Teollisuustuotteiden valmistajat ja kokoonpanijat | 10 147 | 4 894 | 5 235 | 2 124 | 2 308 | 1 952 | 1 565 | 2 057 | 2 757 |
| 821 Metall- ja mineraalituotteiden teolliset valmistajat | 879 | 736 | 144 | 2 175 | 2 218 | 1 955 | 1 633 | 2 146 | 2 674 |
| 8211 Metallin koneelliset työstäjät | 637 | 534 | 103 | 2 129 | 2 160 | 1 966 | 1 524 | 2 069 | 2 661 |
| 8212 Betoni- ym. tuotteiden teolliset valmistajat | 113 | 88 | 24 | 2 184 | 2 282 | 1 827 | 1 743 | 2 141 | 2 647 |
| 822 Kemiallisten tuotteiden teolliset valmistajat | 955 | 240 | 713 | 1 986 | 2 074 | 1 957 | 1 579 | 1 999 | 2 350 |
| 8221 Lääkkeiden ja hygieniatuotteiden teolliset valmistajat | 577 | 76 | 499 | 2 053 | 2 219 | 2 030 | 1 706 | 2 047 | 2 382 |
| 8222 Ammusten ja räjähteiden teolliset valmistajat | 40 | 21 | 19 | 2 237 | 2 272 | 2 198 | 2 029 | 2 197 | 2 657 |
| 8223 Metallien teolliset päällystäjät ja viimeistelijät | 90 | 75 | 15 | 1 978 | ... | ... | ... | ... | ... |
| 8224 Valokuvatuotteiden teolliset valmistajat | 218 | 58 | 160 | 1 746 | 1 883 | 1 696 | 1 439 | 1 652 | 2 157 |
| 823 Kumi- ja muovituotteiden teolliset valmistajat | 127 | 64 | 63 | 2 105 | 2 319 | 1 889 | 1 704 | 2 007 | 2 623 |
| 8231 Kumi- ja muovituotteiden teolliset valmistajat | 34 | 17 | 17 | 2 137 | 2 379 | 1 897 | 1 768 | 2 042 | 2 547 |
| 8232 Muovituotteiden teolliset valmistajat | 94 | 47 | 46 | 2 093 | 2 297 | 1 886 | 1 701 | 1 995 | 2 623 |
| 824 Puutuotteiden teolliset valmistajat | 65 | 50 | 15 | 1 929 | 1 922 | 1 953 | 1 677 | 1 934 | 2 196 |
| 8240 Puutuotteiden teolliset valmistajat | 65 | 50 | 15 | 1 929 | 1 922 | 1 953 | 1 677 | 1 934 | 2 196 |
| 826 Tekstiili-, turkis- ja nahkatuotteiden teolliset valmistajat | 940 | 95 | 843 | 1 582 | 1 675 | 1 572 | 1 383 | 1 574 | 1 750 |
| 8264 Pesu-, valkaisu- ja värjäyskoneiden hoitajat | 828 | 72 | 754 | 1 538 | 1 491 | 1 543 | 1 383 | 1 557 | 1 675 |
| 827 Elintarvikkeiden ja tupakkatuotteiden teolliset valmistajat | 5 749 | 2 602 | 3 133 | 2 153 | 2 295 | 2 036 | 1 629 | 2 071 | 2 786 |
| 8272 Maitotaloustuotteiden teolliset valmistajat | 2 390 | 1 288 | 1 102 | 2 187 | 2 236 | 2 130 | 1 738 | 2 108 | 2 773 |
| 8273 Jauhottuotteiden ja mausteiden teolliset valmistajat | 36 | 15 | 22 | 2 107 | ... | ... | ... | ... | ... |
| 8274 Leipomo- ja suklaatuotteiden teolliset valmistajat | 2 029 | 800 | 1 215 | 2 210 | 2 380 | 2 101 | 1 637 | 2 184 | 2 806 |
| 828 Teollisuustuotteiden kokoonpanijat | 1 167 | 871 | 295 | 2 436 | 2 539 | 2 133 | 1 875 | 2 400 | 3 006 |
| 8281 Konepaja- ja metallituotteiden kokoonpanijat | 136 | 105 | 31 | 2 284 | 2 356 | 2 043 | 1 866 | 2 259 | 2 731 |
| 8286 Kartonki-, tekstiili- ym. tuotteiden teolliset kokoonpanijat | 46 | 23 | 23 | 2 303 | 2 476 | 2 127 | 1 916 | 2 238 | 2 682 |
| 829 Muut teolliset valmistajat ja kokoonpanijat | 228 | 200 | 28 | 2 499 | 2 551 | 2 130 | 2 015 | 2 457 | 2 908 |
| 8290 Muut teolliset valmistajat ja kokoonpanijat | 228 | 200 | 28 | 2 499 | 2 551 | 2 130 | 2 015 | 2 457 | 2 908 |
| 83 Kuljettajat, vesiliikennetyöntekijät ym. | 7 544 | 7 285 | 260 | 2 307 | 2 322 | 1 912 | 1 680 | 2 280 | 2 958 |
| 832 Moottoriajoneuvojen kuljettajat | 3 498 | 3 308 | 190 | 2 112 | 2 132 | 1 767 | 1 559 | 2 036 | 2 840 |
| 8322 Henkilö- ja pakettiautonkuljettajat | 680 | 614 | 67 | 1 877 | 1 887 | 1 790 | 1 495 | 1 818 | 2 277 |
| 8323 Linja-auton- ja raitiovaunun kuljettajat | 215 | 184 | 31 | 1 799 | ... | ... | 1 498 | 1 606 | 2 502 |
| 8324 Kuorma-auton ja erikoisajoneuvojen kuljettajat | 1 594 | 1 584 | 9 | 2 104 | ... | ... | 1 646 | 2 053 | 2 682 |
| 833 Työkoneiden kuljettajat | 62 | 50 | 13 | 2 009 | ... | ... | ... | ... | ... |
| 8332 Maanrakennus- ym. koneiden kuljettajat | 17 | 17 | 0 | 2 054 | ... | ... | ... | ... | ... |
| 9 Muut työntekijät | 33 475 | 21 891 | 11 480 | 1 821 | 1 901 | 1 668 | 1 429 | 1 760 | 2 288 |
| 91 Muut palvelutyöntekijät | 13 946 | 6 506 | 7 421 | 1 732 | 1 801 | 1 672 | 1 409 | 1 692 | 2 090 |
| 913 Sairaala-, hoito- ja keittiöapulaiset, siivoojat ym. | 7 185 | 702 | 6 481 | 1 666 | 1 666 | 1 666 | 1 389 | 1 639 | 1 971 |
| 9132 Sairaala-, hoito- ja keittiöapulaiset sekä siivoojat | 6 610 | 484 | 6 124 | 1 659 | 1 642 | 1 661 | 1 386 | 1 636 | 1 952 |
| 91321 Sairaala- ja hoitoapulaiset | 2 319 | 215 | 2 103 | 1 740 | 1 651 | 1 749 | 1 428 | 1 717 | 2 080 |
| 91322 Siivoojat | 2 648 | 75 | 2 573 | 1 603 | 1 821 | 1 597 | 1 356 | 1 589 | 1 852 |
| 91323 Keittiöapulaiset | 1 644 | 194 | 1 448 | 1 637 | 1 562 | 1 647 | 1 391 | 1 611 | 1 901 |
| 914 Kiinteistötyöntekijät, ikkunanpesijät ym. | 5 976 | 5 417 | 547 | 1 805 | 1 813 | 1 715 | 1 441 | 1 751 | 2 221 |
| 9141 Kiinteistöhuoltomiehet | 5 976 | 5 417 | 547 | 1 805 | 1 813 | 1 715 | 1 441 | 1 751 | 2 221 |
| 915 Lähetit, ovenvartijat ja mittareiden lukijat | 779 | 381 | 394 | 1 784 | 1 874 | 1 698 | 1 496 | 1 728 | 2 103 |
| 9151 Sanomalehtien ja mainosten jakajat ja lähetit | 180 | 122 | 55 | 1 714 | 1 707 | 1 727 | 1 400 | 1 682 | 1 961 |
| 9152 Ovenvartijat ja vahtimestarit | 598 | 258 | 338 | 1 804 | 1 951 | 1 693 | 1 543 | 1 728 | 2 159 |
| 92 Maa- ja metsätalouden avustavat työntekijät | 955 | 258 | 696 | 1 476 | 1 573 | 1 439 | 1 323 | 1 379 | 1 686 |
| 921 Maa- ja metsätalouden avustavat työntekijät | 955 | 258 | 696 | 1 476 | 1 573 | 1 439 | 1 323 | 1 379 | 1 686 |
| 9210 Maa- ja metsätalouden avustavat työntekijät | 955 | 258 | 696 | 1 476 | 1 573 | 1 439 | 1 323 | 1 379 | 1 686 |

Taulukko 2. Ammattiluokituksen mukaiset ansio- ja lukumäärätiedot 2005
 Tabell 2. Uppgifter om förtjänster och antal enligt yrkesklassificeringen 2005

| | Lukumäärä- Antal | | | Säännöllisen työajan ansio, € Desiili- Lön för ordinarie arbetstid, € Decil | | | | | |
|--|---------------------|---------------|-------------------|--|---------------|-------------------|--------------|--------------|--------------|
| | Yhteensä | | | Yhteensä | | | | | |
| | Totalt | Miehet Män | Naiset Kvinnor | Totalt | Miehet Män | Naiset Kvinnor | 1. | 5. | 9. |
| 93 Teollisuuden ja rakentamisen avustavat työntekijät | 18 574 | 15 127 | 3 362 | 1 905 | 1 950 | 1 706 | 1 500 | 1 862 | 2 375 |
| 931 Kaivos- ja rakennusalan ym. alojen avustavat työntekijät | 4 892 | 4 665 | 226 | 2 093 | 2 105 | 1 843 | 1 750 | 2 076 | 2 494 |
| 9312 Maa- ja vesirakennusalan avustavat työntekijät | 576 | 573 | 3 | 2 095 | ... | ... | 1 656 | 2 100 | 2 453 |
| 932 Pakkaajat ja muut avustavat teollisuustyöntekijät ym. | 106 | 55 | 39 | 1 789 | 1 905 | 1 614 | 1 400 | 1 741 | 2 125 |
| 9320 Pakkaajat, lajittelijat ym. | 106 | 55 | 39 | 1 789 | 1 905 | 1 614 | 1 400 | 1 741 | 2 125 |
| 933 Rahdinkäsittelijät, varastotyöntekijät ym. | 13 576 | 10 407 | 3 098 | 1 838 | 1 880 | 1 697 | 1 476 | 1 772 | 2 301 |
| 9330 Rahdinkäsittelijät, varastotyöntekijät ym. | 13 514 | 10 351 | 3 092 | 1 837 | 1 879 | 1 697 | 1 476 | 1 770 | 2 300 |
| Tuntematon | 4 355 | 2 793 | 1 545 | 2 353 | 2 451 | 2 179 | 1 608 | 2 310 | 3 075 |

Taulukko 3. Ammattiluokituksen pääluokan ja ikäryhmien mukaiset ansio- ja lukumäärätiedot 2005
 Tabell 3. Uppgifter om förtjänster och antal efter yrkesklassificeringens huvudklass och åldersgrupper 2005

| Lukumäärä-Antal | Yhteensä | | | | | | | | | | | |
|---|-----------------|--------------|---------------|---------------|---------------|---------------|---------------|---------------|---------------|---------------|---------------|--------------|
| | Totalt | -20 | 20-24 | 25-29 | 30-34 | 35-39 | 40-44 | 45-49 | 50-54 | 55-59 | 60-64 | 65- |
| Sektori yhteensä | 591 261 | 1 637 | 22 016 | 70 562 | 80 064 | 85 533 | 89 177 | 82 847 | 76 622 | 62 870 | 17 366 | 478 |
| 1 Johtajat ja ylimmät virkamiehet | 33 995 | 3 | 148 | 1 268 | 3 207 | 5 723 | 6 640 | 6 182 | 5 189 | 4 252 | 1 209 | 49 |
| 2 Erityisasiantuntijat | 116 424 | 10 | 782 | 12 286 | 19 089 | 19 786 | 18 834 | 16 463 | 13 483 | 11 304 | 3 692 | 108 |
| 3 Asiantuntijat | 191 281 | 94 | 3 728 | 25 112 | 29 810 | 28 659 | 29 439 | 25 670 | 23 264 | 19 208 | 5 565 | 146 |
| 4 Toimisto- ja asiakaspalvelutyöntekijät | 82 078 | 142 | 3 133 | 9 876 | 8 210 | 10 243 | 12 102 | 11 952 | 12 508 | 10 739 | 2 621 | 47 |
| 5 Palvelu-, myynti- ja hoitotyöntekijät | 89 393 | 722 | 8 526 | 13 057 | 11 338 | 11 778 | 11 792 | 10 962 | 10 640 | 8 428 | 2 055 | 48 |
| 6 Maanviljelijät, metsätyöntekijät ym. | 513 | 4 | 24 | 46 | 44 | 71 | 87 | 67 | 68 | 70 | 30 | 2 |
| 7 Rakennus-, korjaus- ja valmistustyöntekijät | 19 920 | 96 | 1 236 | 2 717 | 2 608 | 2 721 | 2 934 | 2 620 | 2 542 | 1 859 | 468 | 20 |
| 8 Prosessi- ja kuljetustyöntekijät | 19 828 | 148 | 1 162 | 2 058 | 1 823 | 2 160 | 2 577 | 3 726 | 3 311 | 2 301 | 534 | 10 |
| 9 Muut työntekijät | 33 475 | 387 | 2 939 | 3 508 | 3 265 | 3 719 | 4 162 | 4 706 | 5 145 | 4 355 | 1 137 | 48 |
| Tuntematon | 4 355 | 29 | 338 | 634 | 671 | 672 | 613 | 499 | 473 | 354 | 55 | 1 |
| Säännöllisen työajan ansio, € - | Yhteensä | | | | | | | | | | | |
| Ordinarie arbetstidsförtjänst, € | Totalt | -20 | 20-24 | 25-29 | 30-34 | 35-39 | 40-44 | 45-49 | 50-54 | 55-59 | 60-64 | 65- |
| Sektori yhteensä | 2 722 | 1 533 | 1 772 | 2 265 | 2 681 | 2 854 | 2 899 | 2 890 | 2 818 | 2 830 | 2 890 | 3 071 |
| 1 Johtajat ja ylimmät virkamiehet | 4 644 | ... | 2 088 | 2 922 | 3 873 | 4 544 | 4 819 | 4 939 | 4 765 | 4 974 | 5 051 | 6 138 |
| 2 Erityisasiantuntijat | 3 515 | 2 055 | 2 230 | 2 776 | 3 333 | 3 600 | 3 677 | 3 720 | 3 715 | 3 733 | 3 673 | 3 684 |
| 3 Asiantuntijat | 2 766 | 1 595 | 1 983 | 2 421 | 2 729 | 2 839 | 2 863 | 2 867 | 2 879 | 2 865 | 2 856 | 2 824 |
| 4 Toimisto- ja asiakaspalvelutyöntekijät | 2 215 | 1 606 | 1 760 | 2 023 | 2 212 | 2 243 | 2 275 | 2 281 | 2 282 | 2 278 | 2 283 | 2 184 |
| 5 Palvelu-, myynti- ja hoitotyöntekijät | 1 903 | 1 556 | 1 675 | 1 814 | 1 904 | 1 938 | 1 982 | 1 987 | 1 956 | 1 952 | 1 965 | 2 018 |
| 6 Maanviljelijät, metsätyöntekijät ym. | 1 820 | ... | 1 657 | 1 651 | 1 907 | 1 860 | 1 824 | 1 892 | 1 827 | 1 825 | 1 859 | ... |
| 7 Rakennus-, korjaus- ja valmistustyöntekijät | 2 261 | 1 368 | 1 704 | 2 082 | 2 268 | 2 313 | 2 364 | 2 349 | 2 384 | 2 389 | 2 381 | 1 987 |
| 8 Prosessi- ja kuljetustyöntekijät | 2 223 | 1 530 | 1 898 | 2 064 | 2 190 | 2 198 | 2 264 | 2 334 | 2 349 | 2 217 | 2 245 | ... |
| 9 Muut työntekijät | 1 821 | 1 471 | 1 638 | 1 778 | 1 831 | 1 849 | 1 828 | 1 873 | 1 867 | 1 851 | 1 850 | 1 834 |
| Tuntematon | 2 353 | 1 584 | 1 773 | 2 111 | 2 292 | 2 484 | 2 518 | 2 494 | 2 542 | 2 544 | 2 363 | ... |
| Lukumäärä-Antal | Yhteensä | | | | | | | | | | | |
| Miehet yhteensä | 299 931 | 722 | 10 056 | 37 449 | 45 350 | 45 118 | 44 676 | 41 156 | 36 144 | 29 781 | 9 185 | 293 |
| 1 Johtajat ja ylimmät virkamiehet | 23 979 | 2 | 101 | 810 | 2 300 | 4 012 | 4 661 | 4 385 | 3 572 | 3 141 | 953 | 42 |
| 2 Erityisasiantuntijat | 76 060 | 9 | 457 | 8 143 | 12 973 | 12 995 | 11 904 | 10 529 | 8 669 | 7 617 | 2 671 | 94 |
| 3 Asiantuntijat | 103 801 | 25 | 1 611 | 14 470 | 17 581 | 15 457 | 15 293 | 13 272 | 12 178 | 10 502 | 3 328 | 85 |
| 4 Toimisto- ja asiakaspalvelutyöntekijät | 14 764 | 31 | 622 | 2 303 | 2 115 | 2 048 | 2 081 | 1 932 | 1 726 | 1 451 | 452 | 4 |
| 5 Palvelu-, myynti- ja hoitotyöntekijät | 27 633 | 211 | 3 003 | 5 031 | 4 218 | 3 957 | 3 605 | 3 044 | 2 379 | 1 690 | 478 | 18 |
| 6 Maanviljelijät, metsätyöntekijät ym. | 266 | 2 | 6 | 22 | 27 | 36 | 45 | 29 | 34 | 42 | 20 | 1 |
| 7 Rakennus-, korjaus- ja valmistustyöntekijät | 15 428 | 73 | 989 | 2 111 | 2 066 | 2 187 | 2 293 | 1 973 | 1 929 | 1 437 | 350 | 19 |
| 8 Prosessi- ja kuljetustyöntekijät | 13 317 | 86 | 795 | 1 435 | 1 186 | 1 354 | 1 697 | 2 764 | 2 318 | 1 357 | 317 | 8 |
| 9 Muut työntekijät | 21 891 | 265 | 2 239 | 2 696 | 2 453 | 2 608 | 2 709 | 2 936 | 3 048 | 2 327 | 588 | 22 |
| Tuntematon | 2 793 | 18 | 233 | 428 | 431 | 466 | 387 | 291 | 291 | 218 | 29 | 1 |
| Säännöllisen työajan ansio, € - | Yhteensä | | | | | | | | | | | |
| Ordinarie arbetstidsförtjänst, € | Totalt | -20 | 20-24 | 25-29 | 30-34 | 35-39 | 40-44 | 45-49 | 50-54 | 55-59 | 60-64 | 65- |
| Miehet yhteensä | 3 085 | 1 499 | 1 814 | 2 438 | 2 948 | 3 227 | 3 316 | 3 327 | 3 282 | 3 345 | 3 377 | 3 565 |
| 1 Johtajat ja ylimmät virkamiehet | 4 998 | ... | 2 059 | 3 165 | 4 135 | 4 895 | 5 178 | 5 316 | 5 135 | 5 346 | 5 307 | 6 681 |
| 2 Erityisasiantuntijat | 3 673 | ... | 2 256 | 2 855 | 3 458 | 3 776 | 3 849 | 3 901 | 3 885 | 3 928 | 3 864 | 3 765 |
| 3 Asiantuntijat | 3 022 | 1 630 | 2 072 | 2 570 | 2 945 | 3 121 | 3 170 | 3 161 | 3 209 | 3 140 | 3 109 | 3 111 |
| 4 Toimisto- ja asiakaspalvelutyöntekijät | 2 575 | 1 570 | 1 779 | 2 230 | 2 579 | 2 688 | 2 692 | 2 743 | 2 726 | 2 701 | 2 723 | ... |
| 5 Palvelu-, myynti- ja hoitotyöntekijät | 2 105 | 1 559 | 1 726 | 1 942 | 2 093 | 2 148 | 2 253 | 2 295 | 2 260 | 2 318 | 2 356 | 1 943 |
| 6 Maanviljelijät, metsätyöntekijät ym. | 1 907 | ... | ... | 1 649 | 1 982 | 1 969 | 1 883 | 2 061 | 1 919 | 1 876 | 1 997 | ... |
| 7 Rakennus-, korjaus- ja valmistustyöntekijät | 2 335 | 1 321 | 1 693 | 2 112 | 2 341 | 2 376 | 2 457 | 2 450 | 2 480 | 2 498 | 2 527 | 1 981 |
| 8 Prosessi- ja kuljetustyöntekijät | 2 342 | 1 484 | 1 920 | 2 111 | 2 281 | 2 327 | 2 395 | 2 459 | 2 488 | 2 372 | 2 441 | ... |
| 9 Muut työntekijät | 1 901 | 1 463 | 1 676 | 1 824 | 1 897 | 1 931 | 1 918 | 1 982 | 1 982 | 1 981 | 1 981 | 1 732 |
| Tuntematon | 2 451 | 1 726 | 1 758 | 2 200 | 2 391 | 2 572 | 2 580 | 2 652 | 2 701 | 2 759 | 2 550 | ... |

Taulukko 3. Ammattiluokituksen pääluokan ja ikäryhmien mukaiset ansio- ja lukumäärätiedot 2005
 Tabell 3. Uppgifter om förtjänster och antal efter yrkesklassificeringens huvudklass och åldersgrupper 2005

| Lukumäärä-Antal | Yhteensä | | | | | | | | | | | |
|---|-----------------|--------------|---------------|---------------|---------------|---------------|---------------|---------------|---------------|---------------|--------------|--------------|
| | Totalt | -20 | 20-24 | 25-29 | 30-34 | 35-39 | 40-44 | 45-49 | 50-54 | 55-59 | 60-64 | 65- |
| Naiset yhteensä | 289 242 | 914 | 11 960 | 33 113 | 34 715 | 40 414 | 44 502 | 41 691 | 40 478 | 33 089 | 8 181 | 185 |
| 1 Johtajat ja ylimmät virkamiehet | 9 891 | 1 | 47 | 459 | 907 | 1 711 | 1 978 | 1 798 | 1 616 | 1 111 | 256 | 7 |
| 2 Erityisasiantuntijat | 39 776 | 1 | 325 | 4 143 | 6 116 | 6 791 | 6 929 | 5 933 | 4 814 | 3 688 | 1 021 | 14 |
| 3 Asiantuntijat | 86 895 | 69 | 2 117 | 10 642 | 12 229 | 13 202 | 14 146 | 12 398 | 11 086 | 8 707 | 2 238 | 60 |
| 4 Toimisto- ja asiakaspalvelutyöntekijät | 66 808 | 111 | 2 511 | 7 573 | 6 095 | 8 195 | 10 021 | 10 020 | 10 782 | 9 288 | 2 169 | 44 |
| 5 Palvelu-, myynti- ja hoitotyöntekijät | 61 713 | 511 | 5 523 | 8 026 | 7 120 | 7 821 | 8 187 | 7 918 | 8 261 | 6 739 | 1 577 | 30 |
| 6 Maanviljelijät, metsätyöntekijät ym. | 247 | 2 | 18 | 24 | 17 | 35 | 42 | 37 | 33 | 28 | 10 | 1 |
| 7 Rakennus-, korjaus- ja valmistustyöntekijät | 4 391 | 23 | 247 | 605 | 542 | 533 | 640 | 647 | 613 | 423 | 117 | 1 |
| 8 Prosessi- ja kuljetustyöntekijät | 6 494 | 62 | 367 | 623 | 637 | 807 | 880 | 962 | 993 | 944 | 217 | 2 |
| 9 Muut työntekijät | 11 480 | 122 | 700 | 812 | 812 | 1 111 | 1 453 | 1 770 | 2 097 | 2 028 | 550 | 26 |
| Tuntematon | 1 545 | 11 | 105 | 206 | 240 | 207 | 225 | 207 | 183 | 135 | 26 | 0 |
| Säännöllisen työajan ansio, € - | Yhteensä | | | | | | | | | | | |
| Ordinarie arbetstidsförtjänst, € | Totalt | -20 | 20-24 | 25-29 | 30-34 | 35-39 | 40-44 | 45-49 | 50-54 | 55-59 | 60-64 | 65- |
| Naiset yhteensä | 2 345 | 1 560 | 1 737 | 2 069 | 2 332 | 2 437 | 2 480 | 2 460 | 2 404 | 2 366 | 2 343 | 2 286 |
| 1 Johtajat ja ylimmät virkamiehet | 3 783 | ... | 2 151 | 2 493 | 3 211 | 3 720 | 3 971 | 4 020 | 3 949 | 3 924 | 4 097 | ... |
| 2 Erityisasiantuntijat | 3 219 | ... | 2 194 | 2 621 | 3 067 | 3 263 | 3 380 | 3 398 | 3 408 | 3 329 | 3 173 | 3 157 |
| 3 Asiantuntijat | 2 458 | 1 582 | 1 916 | 2 217 | 2 419 | 2 509 | 2 531 | 2 552 | 2 516 | 2 533 | 2 481 | 2 417 |
| 4 Toimisto- ja asiakaspalvelutyöntekijät | 2 136 | 1 616 | 1 755 | 1 960 | 2 084 | 2 132 | 2 188 | 2 192 | 2 211 | 2 212 | 2 191 | 2 158 |
| 5 Palvelu-, myynti- ja hoitotyöntekijät | 1 813 | 1 555 | 1 648 | 1 733 | 1 792 | 1 831 | 1 863 | 1 869 | 1 869 | 1 861 | 1 847 | 2 063 |
| 6 Maanviljelijät, metsätyöntekijät ym. | 1 727 | ... | 1 651 | 1 652 | 1 789 | 1 747 | 1 761 | 1 760 | 1 732 | 1 745 | 1 586 | ... |
| 7 Rakennus-, korjaus- ja valmistustyöntekijät | 2 007 | 1 518 | 1 746 | 1 974 | 1 991 | 2 052 | 2 033 | 2 038 | 2 081 | 2 015 | 1 945 | ... |
| 8 Prosessi- ja kuljetustyöntekijät | 1 982 | 1 595 | 1 850 | 1 955 | 2 020 | 1 982 | 2 010 | 1 977 | 2 025 | 1 993 | 1 959 | ... |
| 9 Muut työntekijät | 1 668 | 1 487 | 1 517 | 1 623 | 1 632 | 1 657 | 1 659 | 1 694 | 1 700 | 1 703 | 1 710 | 1 920 |
| Tuntematon | 2 179 | 1 360 | 1 807 | 1 927 | 2 114 | 2 286 | 2 411 | 2 272 | 2 289 | 2 197 | 2 152 | 0 |

Koulutustaulukot Utbildningstabeller

Taulukko 4. Koulutusasteen ja koulutusalan mukaiset ansio- ja lukumäärätiedot 2005

Taulukko 5. Koulutusluokituksen mukaiset ansio- ja lukumäärätiedot 2005

Taulukko 6. Koulutusasteen ja ikäryhmien mukaiset ansio- ja lukumäärätiedot 2005

Tabell 4. Uppgifter om förtjänster och antal efter utbildningsnivå och utbildningsområde 2005

Tabell 5. Uppgifter om förtjänster och antal enligt utbildningsklassificeringen 2005

Tabell 6. Uppgifter om förtjänster och antal efter utbildningsnivå och åldersgrupper 2005

Taulukko 4. Koulutusasteen ja koulutusalan mukaiset ansio- ja lukumäärätiedot 2005
 Tabell 4. Uppgifter om förtjänster och antal efter utbildningsnivå och utbildningsområde 2005

| | Lukumäärä- | | | Säännöllisen työajan ansio, € | | | Desiili- | | |
|---|----------------|----------------|----------------|--------------------------------|--------------|--------------|--------------|--------------|--------------|
| | Antal | | | Lön för ordinarie arbetstid, € | | | Decil | | |
| | Yhteensä | Miehet | Naiset | Yhteensä | Miehet | Naiset | 1. | 5. | 9. |
| | Totalt | Män | Kvinnor | Totalt | Män | Kvinnor | | | |
| Yhteensä | 591 261 | 299 931 | 289 242 | 2 722 | 3 085 | 2 345 | 1 662 | 2 408 | 4 181 |
| Koulutusaste | | | | | | | | | |
| Perusaste* | 80 583 | 37 953 | 40 541 | 2 291 | 2 526 | 2 043 | 1 550 | 2 069 | 3 259 |
| 3 Keskiaste | 205 518 | 102 021 | 103 497 | 2 297 | 2 550 | 2 048 | 1 569 | 2 086 | 3 249 |
| 5 Alin korkea-aste | 139 405 | 59 676 | 79 729 | 2 726 | 3 155 | 2 405 | 1 815 | 2 490 | 3 929 |
| 6 Alempi korkeakouluaste | 90 815 | 55 290 | 35 525 | 3 025 | 3 377 | 2 478 | 1 871 | 2 780 | 4 442 |
| 7 Ylempi korkeakouluaste | 70 853 | 42 157 | 28 696 | 3 948 | 4 294 | 3 440 | 2 479 | 3 620 | 5 800 |
| 8 Tutkijakoulutusaste | 4 087 | 2 833 | 1 254 | 4 463 | 4 665 | 4 006 | 2 965 | 4 200 | 6 320 |
| Koulutusala | | | | | | | | | |
| 0 Yleissivistävä koulutus | 49 886 | 26 576 | 23 310 | 2 601 | 2 871 | 2 293 | 1 610 | 2 340 | 3 918 |
| 1 Kasvatustieteellinen ja opettajankoulutus | 4 215 | 1 008 | 3 208 | 2 695 | 2 998 | 2 600 | 1 766 | 2 460 | 3 882 |
| 2 Humanistinen ja taidealan koulutus | 18 356 | 6 026 | 12 330 | 2 675 | 2 948 | 2 542 | 1 695 | 2 559 | 3 724 |
| 3 Kaupallinen ja yhteiskuntatieteellinen koulutus | 156 860 | 50 260 | 106 600 | 2 826 | 3 504 | 2 506 | 1 722 | 2 418 | 4 443 |
| 4 Luonnontieteellinen koulutus | 15 335 | 9 133 | 6 202 | 3 560 | 3 778 | 3 239 | 2 149 | 3 393 | 5 087 |
| 5 Tekniikan koulutus | 168 166 | 144 335 | 23 831 | 3 065 | 3 161 | 2 480 | 1 850 | 2 821 | 4 546 |
| 6 Maa- ja metsätalouden koulutus | 10 373 | 6 854 | 3 519 | 2 682 | 2 818 | 2 417 | 1 630 | 2 420 | 4 121 |
| 7 Terveys- ja sosiaali-alan koulutus | 40 196 | 5 012 | 35 184 | 2 360 | 2 950 | 2 276 | 1 686 | 2 132 | 3 269 |
| 8 Palvelu-alojen koulutus | 47 208 | 12 755 | 34 453 | 2 087 | 2 453 | 1 952 | 1 518 | 1 896 | 2 810 |
| 9 Muu tai tuntematon koulutusala | 80 666 | 37 972 | 40 605 | 2 291 | 2 527 | 2 044 | 1 550 | 2 069 | 3 260 |

* Perusasteen koulutus on muodostettu yhdistämällä alempi ja ylempi perusaste ja koulutusaste tuntematon.

Taulukko 5. Koulutusluokituksen mukaiset ansio- ja lukumäärätiedot 2005
 Tabell 5. Uppgifter om förtjänster och antal enligt utbildningsklassificeringen 2005

| | Lukumäärä- Antal | | | Säännöllisen työajan ansio, € Lön för ordinarie arbetstid, € | | | Desilli- Decil | | |
|--|---------------------|----------------|----------------|---|--------------|--------------|-------------------|--------------|--------------|
| | Yhteensä | Miehet | Naiset | Yhteensä | Miehet | Naiset | 1. | 5. | 9. |
| | Totalt | Män | Kvinnor | Totalt | Män | Kvinnor | | | |
| Yhteensä | 591 261 | 299 931 | 289 242 | 2 722 | 3 085 | 2 345 | 1 662 | 2 408 | 4 181 |
| 0 Yleissivistävä koulutus | 49 886 | 26 576 | 23 310 | 2 601 | 2 871 | 2 293 | 1 610 | 2 340 | 3 918 |
| 30 Keskiaste | 49 874 | 26 568 | 23 306 | 2 601 | 2 871 | 2 293 | 1 610 | 2 340 | 3 918 |
| 301 Ylioppilastutkinto | 49 764 | 26 501 | 23 263 | 2 603 | 2 874 | 2 294 | 1 611 | 2 343 | 3 920 |
| 3011 Ylioppilastutkinto | 49 764 | 26 501 | 23 263 | 2 603 | 2 874 | 2 294 | 1 611 | 2 343 | 3 920 |
| 309 Muu yleissivistävä koulutus, keskiaste | 110 | 67 | 43 | 1 790 | 1 818 | 1 746 | 1 390 | 1 855 | 2 200 |
| 3099 Muu yleissivistävä koulutus, keskiaste | 110 | 67 | 43 | 1 790 | 1 818 | 1 746 | 1 390 | 1 855 | 2 200 |
| 1 Kasvatustieteellinen ja opettajankoulutus | 4 215 | 1 008 | 3 208 | 2 695 | 2 998 | 2 600 | 1 766 | 2 460 | 3 882 |
| 31 Keskiaste | 321 | 212 | 109 | 2 125 | 2 243 | 1 897 | 1 680 | 2 024 | 2 670 |
| 311 Opettajankoulutus, keskiaste | 321 | 212 | 109 | 2 125 | 2 243 | 1 897 | 1 680 | 2 024 | 2 670 |
| 3111 Opettajankoulutus, keskiaste | 321 | 212 | 109 | 2 125 | 2 243 | 1 897 | 1 680 | 2 024 | 2 670 |
| 51 Alin korkea-aste | 1 010 | 192 | 817 | 2 436 | 2 562 | 2 406 | 1 716 | 2 278 | 3 305 |
| 511 Opettajankoulutus, alin korkea-aste | 1 010 | 192 | 817 | 2 436 | 2 562 | 2 406 | 1 716 | 2 278 | 3 305 |
| 5112 Ammatikoulun ammatinopettaja | 38 | 4 | 34 | 2 948 | ... | ... | 2 100 | 2 766 | 3 938 |
| 5113 Koliteollisuusopettaja | 83 | 9 | 74 | 2 279 | ... | ... | 1 551 | 2 020 | 3 504 |
| 5114 Kolitalousopettaja | 145 | 0 | 145 | 2 726 | ... | ... | 1 798 | 2 486 | 3 750 |
| 5115 Lastentarhanopettaja (-1985) | 337 | 29 | 309 | 2 271 | 2 507 | 2 249 | 1 767 | 2 149 | 2 848 |
| 5116 Musiikinopettaja, alin korkea-aste | 292 | 143 | 148 | 2 265 | 2 377 | 2 157 | 1 603 | 2 244 | 2 918 |
| 5119 Muu opettajankoulutus, alin korkea-aste | 114 | 8 | 106 | 2 934 | ... | ... | 1 842 | 2 987 | 3 740 |
| 61 Alempi korkeakouluaste | 1 250 | 205 | 1 045 | 2 415 | 3 038 | 2 292 | 1 637 | 2 120 | 3 437 |
| 611 Opettajankoulutusalan ammattikorkeakoulututkinto | 108 | 21 | 87 | 1 992 | 2 186 | 1 946 | 1 400 | 1 891 | 2 770 |
| 6111 Musiikin ammattikorkeakoulututkinto, opettajankoulutus | 98 | 19 | 79 | 2 005 | 2 245 | 1 948 | 1 400 | 1 920 | 2 767 |
| 612 Kasvatustieteen kandidaatti (alempi) | 305 | 24 | 282 | 2 160 | 2 679 | 2 117 | 1 673 | 1 937 | 2 946 |
| 6121 Kasvatustieteen kandidaatti (alempi), opettajankoulutus | 223 | 15 | 208 | 1 979 | 2 350 | 1 953 | 1 676 | 1 888 | 2 431 |
| 6122 Kasvatustieteen kandidaatti (alempi), kasvatustieteet | 79 | 9 | 71 | 2 687 | ... | ... | 1 746 | 2 946 | 3 226 |
| 613 Opettajankoulutus, alempi korkeakouluaste | 837 | 161 | 676 | 2 562 | 3 201 | 2 410 | 1 712 | 2 215 | 3 770 |
| 6131 Lastentarhanopettaja (1986-) | 410 | 36 | 373 | 2 077 | 2 525 | 2 034 | 1 642 | 2 043 | 2 480 |
| 6132 Peruskoulun luokanopettaja | 71 | 44 | 27 | 3 550 | 3 945 | 2 912 | 1 815 | 3 199 | 6 200 |
| 6133 Peruskoulun aineenopettaja | 129 | 4 | 125 | 3 171 | ... | ... | 2 063 | 3 085 | 4 400 |
| 6134 Eriyisopettaja | 70 | 11 | 59 | 2 807 | ... | ... | 2 000 | 2 767 | 4 117 |
| 6135 Opinto-ohjaaja | 15 | 6 | 9 | 2 973 | ... | ... | ... | ... | ... |
| 6136 Musiikinopettaja, alempi korkeakouluaste | 58 | 17 | 41 | 2 340 | 2 351 | 2 336 | 1 530 | 2 275 | 3 072 |
| 6138 Kansa- ja kansalaiskoulunopettaja | 27 | 19 | 8 | 2 984 | ... | ... | ... | ... | ... |
| 6139 Muu opettajankoulutus, alempi korkeakouluaste | 58 | 24 | 34 | 3 059 | 3 692 | 2 618 | 1 763 | 2 612 | 4 910 |
| 71 Ylempi korkeakouluaste | 1 538 | 361 | 1 177 | 3 130 | 3 535 | 3 006 | 2 109 | 2 996 | 4 282 |
| 712 Kasvatustieteen maisteri, kasvatustieteiden kandidaatti (ylempi) | 1 502 | 357 | 1 145 | 3 141 | 3 538 | 3 017 | 2 128 | 3 012 | 4 321 |
| 7121 Kasvatustiet. maisteri, kasvatustiet. kand. (ylempi), opettajankoulutus | 584 | 249 | 336 | 3 186 | 3 601 | 2 879 | 2 153 | 3 007 | 4 436 |
| 7122 Kasvatustiet. maisteri, kasvatustiet. kand. (ylempi), kasvatustieteet | 918 | 109 | 809 | 3 112 | 3 393 | 3 074 | 2 121 | 3 015 | 4 191 |

Taulukko 5. Koulutusluokituksen mukaiset ansio- ja lukumäärätiedot 2005
 Tabell 5. Uppgifter om förtjänster och antal enligt utbildningsklassificeringen 2005

| | Lukumäärä- | | | Säännöllisen työajan ansio, € | | | Desiili- | | |
|---|---------------|--------------|---------------|--------------------------------|--------------|--------------|--------------|--------------|--------------|
| | Antal | | | Lön för ordinarie arbetstid, € | | | Decil | | |
| | Yhteensä | Miehet | Naiset | Yhteensä | Miehet | Naiset | 1. | 5. | 9. |
| | Totalt | Män | Kvinnor | Totalt | Män | Kvinnor | | | |
| 719 Muu kasvatustiet. ja opettajakoulutus, ylempi korkeakouluaste | 36 | 3 | 33 | 2 657 | ... | ... | ... | ... | ... |
| 7199 Muu kasvatustieteellinen ja opettajakoulutus, ylempi korkeakouluaste | 36 | 3 | 33 | 2 657 | ... | ... | ... | ... | ... |
| 81 Tutkijakoulutusaste | 97 | 38 | 59 | 4 018 | 4 099 | 3 966 | 2 785 | 4 145 | 5 028 |
| 812 Kasvatustieteen lisensiaatti | 51 | 15 | 36 | 4 038 | 4 072 | 4 024 | 2 785 | 4 217 | 5 032 |
| 8121 Kasvatustieteen lisensiaatti | 51 | 15 | 36 | 4 038 | 4 072 | 4 024 | 2 785 | 4 217 | 5 032 |
| 815 Kasvatustieteellisen alan tohtori | 46 | 23 | 23 | 3 996 | 4 117 | 3 875 | 2 788 | 4 106 | 4 711 |
| 8151 Kasvatustieteen tohtori | 33 | 16 | 17 | 4 077 | 4 150 | 4 008 | ... | ... | ... |
| 8152 Filosofian tohtori, kasvatustieteellinen ala | 13 | 7 | 6 | 3 789 | ... | ... | ... | ... | ... |
| 2 Humanistinen ja taidealan koulutus | 18 356 | 6 026 | 12 330 | 2 675 | 2 948 | 2 542 | 1 695 | 2 559 | 3 724 |
| 32 Keskiaste | 3 404 | 1 192 | 2 212 | 2 208 | 2 516 | 2 043 | 1 497 | 2 031 | 3 034 |
| 321 Taidealan sekä käsi- ja taideteoll. peruskoulutus, keskiaste | 3 106 | 1 032 | 2 074 | 2 193 | 2 516 | 2 032 | 1 492 | 1 993 | 3 026 |
| 3211 Artesaani, käsi- ja taideteollisuuden peruskoulutus | 1 885 | 411 | 1 474 | 2 003 | 2 255 | 1 933 | 1 444 | 1 832 | 2 700 |
| 3212 Musiikin peruskoulutus | 117 | 75 | 42 | 2 062 | 2 103 | 1 987 | 1 600 | 1 928 | 3 034 |
| 3213 Kuvataiteen peruskoulutus | 38 | 16 | 22 | 2 015 | ... | ... | ... | ... | ... |
| 3215 Teatteri- ja tanssialan peruskoulutus | 19 | 2 | 17 | 1 979 | ... | ... | ... | ... | ... |
| 3216 Viestintäalan peruskoulutus | 356 | 189 | 168 | 2 107 | 2 251 | 1 946 | 1 500 | 2 042 | 2 833 |
| 3219 Muu taidealan sekä käsi- ja taideteollisuuden peruskoulutus | 691 | 339 | 351 | 2 794 | 3 090 | 2 507 | 1 684 | 2 683 | 3 790 |
| 324 Taidealan sekä käsi- ja taideteollisuuden ammattitutkinto | 260 | 145 | 116 | 2 365 | 2 495 | 2 202 | 1 632 | 2 345 | 3 124 |
| 3241 Käsi- ja taideteollisuuden ammattitutkinto | 23 | 11 | 13 | 2 060 | ... | ... | ... | ... | ... |
| 3245 Teatteri- ja tanssialan ammattitutkinto | 60 | 35 | 25 | 1 924 | ... | ... | 1 474 | 1 904 | 2 433 |
| 3246 Viestintäalan ammattitutkinto | 172 | 95 | 77 | 2 536 | 2 641 | 2 406 | 1 790 | 2 531 | 3 230 |
| 327 Taidealan sekä käsi- ja taideteollisuuden erikolsammattitutkinto | 17 | 5 | 12 | 2 521 | ... | ... | ... | ... | ... |
| 329 Muu humanistinen ja taidealan koulutus, keskiaste | 21 | 11 | 11 | 2 292 | ... | ... | ... | ... | ... |
| 3299 Muu humanistinen ja taidealan koulutus, keskiaste | 21 | 11 | 11 | 2 292 | ... | ... | ... | ... | ... |
| 52 Alin korkea-aste | 1 562 | 529 | 1 032 | 2 412 | 2 786 | 2 221 | 1 629 | 2 291 | 3 318 |
| 521 Taidealan sekä käsi- ja taideteoll. koulutus, alin korkea-aste | 1 428 | 507 | 921 | 2 431 | 2 790 | 2 233 | 1 634 | 2 294 | 3 345 |
| 5211 Artenomi | 1 024 | 278 | 746 | 2 377 | 2 876 | 2 191 | 1 598 | 2 153 | 3 370 |
| 5212 Musiikin koulutus, alin korkea-aste | 156 | 89 | 67 | 2 307 | 2 340 | 2 263 | 1 985 | 2 344 | 2 556 |
| 5213 Kuvataiteen koulutus, alin korkea-aste | 31 | 15 | 15 | 2 395 | 2 623 | 2 165 | ... | ... | ... |
| 5215 Teatteri- ja tanssialan koulutus, alin korkea-aste | 56 | 31 | 25 | 2 798 | 2 783 | 2 816 | 1 938 | 2 594 | 3 975 |
| 5216 Medianomi | 162 | 95 | 67 | 2 772 | 2 988 | 2 464 | 1 800 | 2 667 | 3 520 |
| 529 Muu humanistinen ja taidealan koulutus, alin korkea-aste | 134 | 22 | 112 | 2 212 | 2 678 | 2 120 | 1 544 | 2 071 | 3 034 |
| 5299 Muu humanistinen ja taidealan koulutus, alin korkea-aste | 134 | 22 | 112 | 2 212 | 2 678 | 2 120 | 1 544 | 2 071 | 3 034 |
| 62 Alempi korkeakouluaste | 4 129 | 948 | 3 181 | 2 572 | 2 790 | 2 507 | 1 674 | 2 406 | 3 626 |
| 621 Humanistinen ja taidealan ammattikorkeakoulututkinto | 1 771 | 431 | 1 340 | 2 224 | 2 545 | 2 120 | 1 528 | 2 123 | 3 000 |
| 6211 Käsi- ja taideteollisuuden ja konservoinnin ammattikorkeakoulututkinto | 947 | 144 | 804 | 2 112 | 2 505 | 2 042 | 1 486 | 2 000 | 2 834 |

Taulukko 5. Koulutusluokituksen mukaiset ansio- ja lukumäärätiedot 2005
 Tabell 5. Uppgifter om förtjänster och antal enligt utbildningsklassificeringen 2005

| | Lukumäärä- Antal | | | Säännöllisen työajan ansio, € Lön för ordinarie arbetstid, € | | | Desiili- Decil | | |
|---|---------------------|--------------|--------------|---|--------------|--------------|-------------------|--------------|--------------|
| | Yhteensä | Miehet | Naiset | Yhteensä | Miehet | Naiset | 1. | 5. | 9. |
| | Totalt | Män | Kvinnor | Totalt | Män | Kvinnor | | | |
| 6213 Kuvataiteen ammattikorkeakoulututkinto | 34 | 14 | 20 | 2 192 | ... | ... | ... | ... | ... |
| 6215 Teatteri- ja tanssialan ammattikorkeakoulututkinto | 22 | 3 | 18 | 1 883 | ... | ... | ... | ... | ... |
| 6216 Medianomin ammattikorkeakoulututkinto | 489 | 207 | 283 | 2 507 | 2 693 | 2 371 | 1 674 | 2 425 | 3 432 |
| 6217 Humanistisen alan ammattikorkeakoulututkinto | 270 | 62 | 208 | 2 142 | 2 238 | 2 113 | 1 590 | 2 061 | 2 752 |
| 622 Taidealan koulutus, alempi korkeakouluaste | 330 | 163 | 166 | 2 720 | 2 883 | 2 560 | 1 800 | 2 512 | 4 020 |
| 6221 Taiteen koulutus, alempi korkeakouluaste | 106 | 53 | 54 | 2 726 | 2 838 | 2 616 | 1 800 | 2 419 | 4 172 |
| 6222 Musiikin koulutus, alempi korkeakouluaste | 84 | 37 | 47 | 2 413 | 2 550 | 2 303 | 1 766 | 2 397 | 3 047 |
| 6225 Teatteri- ja tanssialan koulutus, alempi korkeakouluaste | 113 | 63 | 50 | 2 881 | 3 113 | 2 590 | 2 200 | 2 682 | 4 080 |
| 6229 Muu taidealan koulutus, alempi korkeakouluaste | 20 | 6 | 14 | 3 113 | ... | ... | ... | ... | ... |
| 623 Humanististen tieteiden kandidaatti | 1 306 | 286 | 1 020 | 2 751 | 2 957 | 2 693 | 1 893 | 2 568 | 3 820 |
| 6231 Humanististen tieteiden kandidaatti, kielifilologit | 665 | 90 | 576 | 2 768 | 2 931 | 2 742 | 1 937 | 2 528 | 3 920 |
| 6232 Humanististen tieteiden kandidaatti, kääntäminen ja tulkkaus | 56 | 7 | 49 | 2 417 | ... | ... | 1 773 | 2 317 | 3 121 |
| 6233 Humanististen tieteiden kandidaatti, historia ja arkeologia | 172 | 87 | 85 | 2 779 | 2 859 | 2 697 | 1 800 | 2 638 | 3 821 |
| 6234 Humanististen tiet. kand., kirjallisuuden, kulttuurien ja kielentutkimus | 280 | 62 | 218 | 2 772 | 3 213 | 2 646 | 1 847 | 2 684 | 3 733 |
| 6235 Humanististen tieteiden kandidaatti, taiteiden tutkimus | 68 | 23 | 45 | 2 797 | 2 791 | 2 800 | 1 901 | 2 500 | 4 287 |
| 6236 Humanististen tiet. kand., viestintätieteet ja informaatiotutkimus | 47 | 9 | 38 | 2 471 | ... | ... | 1 987 | 2 211 | 3 312 |
| 628 Diplomikielenkääntäjä (kieli-instituutti) | 709 | 64 | 644 | 3 050 | 3 477 | 3 007 | 2 050 | 2 788 | 4 370 |
| 6281 Diplomikielenkääntäjä (kieli-instituutti) | 709 | 64 | 644 | 3 050 | 3 477 | 3 007 | 2 050 | 2 788 | 4 370 |
| 72 Ylempi korkeakouluaste | 8 882 | 3 104 | 5 778 | 2 905 | 3 114 | 2 793 | 2 057 | 2 797 | 3 886 |
| 722 Taiteen koulutus, ylempi korkeakouluaste | 494 | 211 | 284 | 3 155 | 3 597 | 2 826 | 2 098 | 3 016 | 4 253 |
| 7221 Taiteen maisteri, taiteen kandidaatti (ylempi) | 410 | 177 | 233 | 3 157 | 3 597 | 2 823 | 2 060 | 3 023 | 4 253 |
| 7229 Muu taiteen koulutus, ylempi korkeakouluaste | 84 | 33 | 51 | 3 141 | 3 600 | 2 840 | 2 276 | 2 982 | 4 052 |
| 723 Musiikin koulutus, ylempi korkeakouluaste | 839 | 353 | 486 | 2 541 | 2 668 | 2 449 | 1 947 | 2 460 | 3 224 |
| 7231 Musiikin maisteri, musiikin kandidaatti (ylempi) | 642 | 242 | 401 | 2 463 | 2 555 | 2 408 | 1 950 | 2 404 | 3 021 |
| 7239 Muu musiikin koulutus, ylempi korkeakouluaste | 197 | 111 | 86 | 2 798 | 2 916 | 2 644 | 1 941 | 2 797 | 3 617 |
| 725 Teatteri- ja tanssialan koulutus, ylempi korkeakouluaste | 170 | 96 | 74 | 2 460 | 2 564 | 2 325 | 1 875 | 2 310 | 3 047 |
| 7251 Teatteritaiteen maisteri, teatteritaiteen kandidaatti (ylempi) | 154 | 93 | 61 | 2 513 | 2 585 | 2 403 | 1 914 | 2 394 | 3 121 |
| 7252 Tanssitaiteen maisteri, tanssitaiteen kandidaatti (ylempi) | 15 | 3 | 12 | 1 926 | ... | ... | ... | ... | ... |
| 726 Filosofian maisteri, filosofian kandidaatti, humanistinen ala | 5 133 | 1 021 | 4 112 | 2 913 | 3 190 | 2 844 | 1 997 | 2 749 | 4 020 |
| 7261 Filosofian maisteri, filosofian kandidaatti, kielifilologit | 2 312 | 251 | 2 060 | 2 964 | 3 248 | 2 929 | 2 051 | 2 827 | 4 050 |
| 7262 Filosofian maisteri, filosofian kandidaatti, kääntäminen ja tulkkaus | 650 | 53 | 597 | 2 834 | 3 181 | 2 803 | 2 087 | 2 700 | 3 772 |
| 7263 Filosofian maisteri, filosofian kandidaatti, historia ja arkeologia | 662 | 375 | 287 | 2 984 | 3 170 | 2 739 | 1 948 | 2 829 | 4 163 |
| 7264 Filosofian maisteri, fil. kand., kirjallisuuden, kulttuurien ja kielentutkimus | 891 | 165 | 726 | 2 861 | 3 208 | 2 782 | 1 940 | 2 653 | 4 062 |
| 7265 Filosofian maisteri, filosofian kandidaatti, taiteiden tutkimus | 305 | 82 | 223 | 2 730 | 3 179 | 2 565 | 1 887 | 2 587 | 3 995 |
| 7266 Filosofian maisteri, fil. kand., viestintätieteet ja informaatiotutkimus | 263 | 59 | 204 | 2 828 | 3 044 | 2 765 | 2 203 | 2 680 | 3 627 |
| 7267 Filosofian maisteri, filosofian kandidaatti, filosofia (humanistinen ala) | 42 | 34 | 9 | 3 199 | ... | ... | 2 250 | 2 995 | 4 530 |
| 727 Teologian koulutus, ylempi korkeakouluaste | 2 223 | 1 413 | 811 | 3 015 | 3 151 | 2 779 | 2 433 | 2 938 | 3 687 |
| 7271 Teologian maisteri, teologian kandidaatti (ylempi) | 2 223 | 1 413 | 811 | 3 015 | 3 151 | 2 779 | 2 433 | 2 938 | 3 687 |
| 82 Tutkijakoulutusaste | 379 | 252 | 127 | 3 678 | 3 872 | 3 292 | 2 445 | 3 423 | 5 242 |

Taulukko 5. Koulutusluokituksen mukaiset ansio- ja lukumäärätiedot 2005
 Tabell 5. Uppgifter om förtjänster och antal enligt utbildningsklassificeringen 2005

| | Lukumäärä- Antal | | | Säännöllisen työajan ansio, € Lön för ordinarie arbetstid, € | | | Desiili- Decil | | |
|---|-----------------------------------|---------------|-------------------|---|---------------|-------------------|-------------------|--------------|--------------|
| | Yhteensä Totalt | Miehet Män | Naiset Kvinnor | Yhteensä Totalt | Miehet Män | Naiset Kvinnor | 1. | 5. | 9. |
| | 822 Taidealan lisensiaatti | 18 | 8 | 10 | 3 467 | ... | ... | ... | ... |
| 823 Filosofian lisensiaatti, humanistinen ala | 114 | 57 | 57 | 3 366 | 3 544 | 3 188 | 2 193 | 3 083 | 5 242 |
| 8231 Filosofian lisensiaatti, kielitieteet | 24 | 6 | 18 | 2 714 | ... | ... | ... | ... | ... |
| 8233 Filosofian lisensiaatti, historia ja arkeologia | 31 | 24 | 7 | 3 812 | ... | ... | ... | ... | ... |
| 8234 Filosofian lisensiaatti, kirjallisuuden, kulttuurien ja kielentutkimus | 20 | 8 | 12 | 3 467 | ... | ... | ... | ... | ... |
| 8235 Filosofian lisensiaatti, taiteiden tutkimus | 23 | 12 | 11 | 3 227 | ... | ... | ... | ... | ... |
| 824 Teologian lisensiaatti | 68 | 58 | 10 | 3 601 | ... | ... | 2 860 | 3 452 | 4 556 |
| 8241 Teologian lisensiaatti | 68 | 58 | 10 | 3 601 | ... | ... | 2 860 | 3 452 | 4 556 |
| 826 Filosofian tohtori, humanistinen ala | 72 | 47 | 25 | 3 875 | 4 139 | 3 379 | 2 632 | 3 488 | 5 395 |
| 8263 Filosofian tohtori, historia ja arkeologia | 23 | 20 | 3 | 4 567 | ... | ... | ... | ... | ... |
| 8264 Filosofian tohtori, kirjallisuuden, kulttuurien ja kielentutkimus | 27 | 14 | 13 | 3 510 | ... | ... | ... | ... | ... |
| 8265 Filosofian tohtori, taiteiden tutkimus | 15 | 8 | 7 | 3 733 | ... | ... | ... | ... | ... |
| 827 Teologian tohtori | 98 | 76 | 22 | 3 982 | 4 154 | 3 376 | 2 860 | 3 679 | 6 450 |
| 8271 Teologian tohtori | 98 | 76 | 22 | 3 982 | 4 154 | 3 376 | 2 860 | 3 679 | 6 450 |
| 3 Kaupallinen ja yhteiskuntatieteellinen koulutus | 156 860 | 50 260 | 106 600 | 2 826 | 3 504 | 2 506 | 1 722 | 2 418 | 4 443 |
| 33 Keskiaste | 30 132 | 8 619 | 21 513 | 2 188 | 2 502 | 2 062 | 1 561 | 2 021 | 2 996 |
| 331 Kaupan ja hallinnon peruskoulutus, keskiaste | 23 209 | 6 269 | 16 940 | 2 160 | 2 463 | 2 048 | 1 556 | 2 010 | 2 881 |
| 3311 Liiketalouden perustutkinto (merkanti, merkonomi) | 21 614 | 5 599 | 16 016 | 2 164 | 2 485 | 2 052 | 1 560 | 2 020 | 2 876 |
| 3319 Muu kaupan ja hallinnon peruskoulutus, keskiaste | 1 594 | 670 | 924 | 2 101 | 2 281 | 1 970 | 1 532 | 1 886 | 2 924 |
| 334 Kaupan ja hallinnon ammattitutkinto | 3 708 | 1 260 | 2 448 | 2 113 | 2 339 | 1 996 | 1 540 | 1 954 | 2 835 |
| 3341 Kaupan ja hallinnon ammattitutkinto | 3 708 | 1 260 | 2 448 | 2 113 | 2 339 | 1 996 | 1 540 | 1 954 | 2 835 |
| 337 Kaupan ja hallinnon erikoisammattitutkinto | 1 672 | 875 | 797 | 2 706 | 2 906 | 2 486 | 1 734 | 2 523 | 3 844 |
| 3371 Kaupan ja hallinnon erikoisammattitutkinto | 1 672 | 875 | 797 | 2 706 | 2 906 | 2 486 | 1 734 | 2 523 | 3 844 |
| 339 Muu kaupallinen ja yhteiskuntatieteellinen koulutus, keskiaste | 1 544 | 215 | 1 329 | 2 232 | 2 940 | 2 117 | 1 567 | 2 021 | 3 291 |
| 3399 Muu kaupallinen ja yhteiskuntatieteellinen koulutus, keskiaste | 1 544 | 215 | 1 329 | 2 232 | 2 940 | 2 117 | 1 567 | 2 021 | 3 291 |
| 53 Alin korkea-aste | 78 430 | 22 053 | 56 377 | 2 646 | 3 278 | 2 398 | 1 766 | 2 354 | 3 905 |
| 531 Kaupan ja hallinnon koulutus, alin korkea-aste | 77 991 | 21 826 | 56 165 | 2 644 | 3 278 | 2 397 | 1 766 | 2 353 | 3 900 |
| 5311 Merkonomi, liiketalouden opistotutkinto | 76 000 | 21 826 | 54 174 | 2 636 | 3 278 | 2 378 | 1 763 | 2 341 | 3 900 |
| 5314 Sihteerikoulutus, alin korkea-aste | 1 991 | 0 | 1 991 | 2 931 | ... | ... | 2 126 | 2 763 | 3 896 |
| 539 Muu kaupallinen ja yhteiskuntatiet. koulutus, alin korkea-aste | 440 | 227 | 213 | 2 987 | 3 342 | 2 609 | 1 718 | 2 598 | 4 624 |
| 5399 Muu kaupallinen ja yhteiskuntatieteellinen koulutus, alin korkea-aste | 440 | 227 | 213 | 2 987 | 3 342 | 2 609 | 1 718 | 2 598 | 4 624 |
| 63 Alempi korkeakouluaste | 24 048 | 7 667 | 16 380 | 2 813 | 3 346 | 2 563 | 1 758 | 2 499 | 4 230 |
| 631 Tradenomi, liiketalouden ammattikorkeakoulututkinto | 18 226 | 5 566 | 12 660 | 2 514 | 2 900 | 2 345 | 1 710 | 2 320 | 3 598 |
| 6311 Tradenomi, liiketalouden ammattikorkeakoulututkinto | 18 226 | 5 566 | 12 660 | 2 514 | 2 900 | 2 345 | 1 710 | 2 320 | 3 598 |
| 632 Kauppateieteellinen koulutus, alempi korkeakouluaste | 3 600 | 1 327 | 2 273 | 4 113 | 5 067 | 3 556 | 2 266 | 3 721 | 6 494 |
| 6321 Kauppateiden kandidaatti (alempi) | 361 | 165 | 196 | 3 300 | 3 754 | 2 917 | 1 896 | 3 113 | 4 874 |

Taulukko 5. Koulutusluokituksen mukaiset ansio- ja lukumäärätiedot 2005
 Tabell 5. Uppgifter om förtjänster och antal enligt utbildningsklassificeringen 2005

| | Lukumäärä- | | | Säännöllisen työajan ansio, € | | | Desilli- | | |
|--|---------------|---------------|---------------|--------------------------------|--------------|--------------|--------------|--------------|--------------|
| | Antal | | | Lön för ordinarie arbetstid, € | | | Decil | | |
| | Yhteensä | Miehet | Naiset | Yhteensä | Miehet | Naiset | 1. | 5. | 9. |
| | Totalt | Män | Kvinnor | Totalt | Män | Kvinnor | | | |
| 6322 Ekonomi (alempi) | 2 412 | 1 159 | 1 253 | 4 620 | 5 260 | 4 028 | 2 525 | 4 250 | 6 950 |
| 6324 Akateeminen sihteeri ja kirjeenvaihtaja | 816 | 1 | 815 | 2 999 | ... | ... | 2 153 | 2 798 | 4 020 |
| 633 Yhteiskuntatieteellinen koulutus, alempi korkeakouluaste | 599 | 205 | 394 | 3 077 | 3 572 | 2 819 | 1 967 | 2 817 | 4 537 |
| 6331 Valtiotieteiden kandidaatti (alempi) | 107 | 31 | 76 | 2 802 | 3 199 | 2 641 | 1 866 | 2 755 | 3 800 |
| 6332 Yhteiskuntatieteiden kandidaatti (alempi) | 164 | 46 | 118 | 2 716 | 3 259 | 2 502 | 1 951 | 2 584 | 3 906 |
| 6333 Hallintotieteiden kandidaatti (alempi) | 68 | 20 | 48 | 2 552 | 3 188 | 2 284 | 1 904 | 2 270 | 3 891 |
| 6334 Humanististen tieteiden kandidaatti, yhteiskuntatieteellinen ala | 247 | 101 | 146 | 3 583 | 3 952 | 3 327 | 2 140 | 3 355 | 5 293 |
| 634 Oikeustieteellinen koulutus, alempi korkeakouluaste | 258 | 77 | 181 | 3 190 | 3 781 | 2 937 | 2 000 | 2 920 | 4 809 |
| 6341 Oikeustieteellinen koulutus, alempi korkeakouluaste | 258 | 77 | 181 | 3 190 | 3 781 | 2 937 | 2 000 | 2 920 | 4 809 |
| 639 Muu kaupallinen ja yhteiskuntatieteellinen koulutus, alempi korkeakouluaste | 1 364 | 491 | 873 | 3 182 | 3 598 | 2 948 | 2 208 | 2 932 | 4 421 |
| 6391 Sosionomikoulutus ja muu yhteiskunnallinen toimihenkilökoulutus | 1 344 | 482 | 862 | 3 187 | 3 604 | 2 953 | 2 211 | 2 942 | 4 401 |
| 6399 Muu kaupallinen ja yhteiskuntatiet. koulutus, alempi korkeakouluaste | 21 | 10 | 11 | 2 882 | ... | ... | ... | ... | ... |
| 73 Ylempi korkeakouluaste | 23 597 | 11 515 | 12 082 | 4 202 | 4 739 | 3 691 | 2 473 | 3 820 | 6 369 |
| 732 Kauppatieteellinen koulutus, ylempi korkeakouluaste | 14 036 | 6 999 | 7 037 | 4 292 | 4 786 | 3 801 | 2 547 | 3 970 | 6 461 |
| 7321 Kauppatieteiden maisteri, kauppatieteiden kandidaatti (ylempi) | 6 642 | 3 271 | 3 371 | 3 758 | 4 131 | 3 397 | 2 370 | 3 437 | 5 504 |
| 7322 Ekonomi (ylempi) | 7 051 | 3 504 | 3 547 | 4 780 | 5 391 | 4 178 | 2 883 | 4 429 | 7 109 |
| 7323 Taloustieteiden kandidaatti (ylempi) | 318 | 209 | 109 | 4 714 | 4 989 | 4 185 | 2 980 | 4 483 | 6 835 |
| 7329 Muu kauppatieteellinen koulutus, ylempi korkeakouluaste | 24 | 15 | 9 | 3 021 | ... | ... | ... | ... | ... |
| 733 Yhteiskuntatieteellinen koulutus, ylempi korkeakouluaste | 6 123 | 2 577 | 3 546 | 3 576 | 4 109 | 3 189 | 2 235 | 3 240 | 5 266 |
| 7331 Valtiotieteiden maisteri, valtiotieteen kandidaatti (ylempi) | 2 694 | 1 278 | 1 416 | 3 775 | 4 309 | 3 293 | 2 256 | 3 406 | 5 676 |
| 7332 Yhteiskuntatieteiden maisteri, yhteiskuntatieteiden kandidaatti (ylempi) | 2 136 | 812 | 1 325 | 3 333 | 3 763 | 3 069 | 2 210 | 3 090 | 4 692 |
| 7333 Hallintotieteiden maisteri, hallintotieteiden kandidaatti (ylempi) | 596 | 269 | 327 | 3 478 | 3 828 | 3 189 | 2 148 | 3 280 | 5 069 |
| 7334 Filosofian maisteri, filosofian kandidaatti, yhteiskuntatieteellinen ala | 270 | 107 | 163 | 4 127 | 5 108 | 3 482 | 2 663 | 3 717 | 5 905 |
| 7335 Psykologian maisteri, psykologian kandidaatti (ylempi) | 418 | 107 | 312 | 3 350 | 4 136 | 3 081 | 2 369 | 2 919 | 5 023 |
| 734 Oikeustieteellinen koulutus, ylempi korkeakouluaste | 3 393 | 1 915 | 1 478 | 4 975 | 5 432 | 4 384 | 3 020 | 4 549 | 7 708 |
| 7341 Oikeustieteen kandidaatti, lainopin kandidaatti, ylempi oikeustutkinto | 3 393 | 1 915 | 1 478 | 4 975 | 5 432 | 4 384 | 3 020 | 4 549 | 7 708 |
| 739 Muu kaupallinen ja yhteiskuntatieteellinen koulutus, ylempi korkeakouluaste | 40 | 21 | 19 | 2 776 | 2 988 | 2 538 | ... | ... | ... |
| 7399 Muu kaupallinen ja yhteiskuntatiet. koulutus, ylempi korkeakouluaste | 40 | 21 | 19 | 2 776 | 2 988 | 2 538 | ... | ... | ... |
| 83 Tutkijakoulutusaste | 654 | 406 | 247 | 4 647 | 5 007 | 4 053 | 2 782 | 4 301 | 7 121 |
| 832 Kauppatieteellinen koulutus, lisensiaatti | 93 | 56 | 36 | 5 067 | 5 302 | 4 704 | 3 469 | 4 559 | 6 914 |
| 8321 Kauppatieteiden lisensiaatti | 92 | 55 | 36 | 5 080 | 5 326 | 4 704 | 3 469 | 4 559 | 7 460 |
| 833 Yhteiskuntatieteellinen koulutus, lisensiaatti | 209 | 111 | 98 | 4 013 | 4 407 | 3 571 | 2 837 | 3 626 | 5 401 |
| 8331 Valtiotieteiden lisensiaatti | 72 | 47 | 24 | 4 230 | 4 403 | 3 892 | 2 979 | 3 831 | 6 020 |
| 8332 Yhteiskuntatieteiden lisensiaatti | 54 | 24 | 31 | 4 141 | 4 742 | 3 678 | 2 762 | 3 930 | 6 620 |
| 8333 Hallintotieteiden lisensiaatti | 18 | 10 | 8 | 3 966 | ... | ... | ... | ... | ... |
| 8335 Psykologian lisensiaatti | 62 | 30 | 32 | 3 714 | ... | ... | 2 902 | 3 608 | 5 384 |
| 834 Oikeustieteen lisensiaatti | 69 | 53 | 16 | 5 653 | 5 645 | 5 681 | 3 468 | 5 095 | 7 861 |
| 8341 Oikeustieteen lisensiaatti | 69 | 53 | 16 | 5 653 | 5 645 | 5 681 | 3 468 | 5 095 | 7 861 |

Taulukko 5. Koulutusluokituksen mukaiset ansio- ja lukumäärätiedot 2005
 Tabell 5. Uppgifter om förtjänster och antal enligt utbildningsklassificeringen 2005

| | Lukumäärä- | | | Säännöllisen työajan ansio, € | | | Desilli- | | |
|---|---------------|--------------|--------------|--------------------------------|--------------|--------------|--------------|--------------|--------------|
| | Antal | | | Lön för ordinarie arbetstid, € | | | Decil | | |
| | Yhteensä | Miehet | Naiset | Yhteensä | Miehet | Naiset | 1. | 5. | 9. |
| | Totalt | Män | Kvinnor | Totalt | Män | Kvinnor | | | |
| 835 Kauppatieteellinen koulutus, tohtori | 76 | 56 | 20 | 5 908 | 6 171 | 5 194 | 3 833 | 5 221 | 8 388 |
| 8351 Kauppatieteiden tohtori | 76 | 56 | 20 | 5 908 | 6 171 | 5 194 | 3 833 | 5 221 | 8 388 |
| 836 Yhteiskuntatieteellinen koulutus, tohtori | 163 | 105 | 58 | 4 043 | 4 354 | 3 482 | 2 026 | 3 664 | 5 897 |
| 8361 Valtiotieteiden tohtori | 104 | 82 | 21 | 4 178 | 4 365 | 3 454 | 2 026 | 3 714 | 7 333 |
| 8362 Yhteiskuntatieteiden tohtori | 33 | 11 | 21 | 3 713 | ... | ... | ... | ... | ... |
| 8365 Psykologian tohtori | 20 | 7 | 13 | 3 605 | ... | ... | ... | ... | ... |
| 837 Oikeustieteen tohtori | 18 | 13 | 5 | 6 661 | ... | ... | ... | ... | ... |
| 8373 Oikeustieteen tohtori | 18 | 13 | 5 | 6 661 | ... | ... | ... | ... | ... |
| 839 Muu kaupallinen ja yhteiskuntatieteellinen koulutus, tutkijakoulutusaste | 26 | 13 | 13 | 4 235 | ... | ... | ... | ... | ... |
| 8391 Filosofian tohtori, kauppatieteellinen ja yhteiskuntatieteellinen ala | 26 | 13 | 13 | 4 235 | ... | ... | ... | ... | ... |
| 4 Luonnontieteellinen koulutus | 15 335 | 9 133 | 6 202 | 3 560 | 3 778 | 3 239 | 2 149 | 3 393 | 5 087 |
| 34 Keskiaste | 2 666 | 1 608 | 1 057 | 2 686 | 2 815 | 2 489 | 1 635 | 2 400 | 4 120 |
| 341 Tietojenkäsittelyn peruskoulutus, keskiaste | 1 873 | 1 074 | 800 | 2 852 | 3 055 | 2 578 | 1 629 | 2 523 | 4 436 |
| 3411 Tietojenkäsittelyn peruskoulutus, keskiaste | 1 873 | 1 074 | 800 | 2 852 | 3 055 | 2 578 | 1 629 | 2 523 | 4 436 |
| 344 Tietojenkäsittelyn ammattitutkinto | 672 | 438 | 234 | 2 250 | 2 275 | 2 204 | 1 630 | 2 240 | 2 840 |
| 3441 Tietojenkäsittelyn ammattitutkinto | 672 | 438 | 234 | 2 250 | 2 275 | 2 204 | 1 630 | 2 240 | 2 840 |
| 347 Tietojenkäsittelyn erikoisammattitutkinto | 120 | 97 | 23 | 2 535 | 2 590 | 2 308 | 1 931 | 2 500 | 3 104 |
| 3471 Tietojenkäsittelyn erikoisammattitutkinto | 120 | 97 | 23 | 2 535 | 2 590 | 2 308 | 1 931 | 2 500 | 3 104 |
| 54 Alin korkea-aste | 3 519 | 1 927 | 1 591 | 3 531 | 3 779 | 3 231 | 2 335 | 3 408 | 4 819 |
| 541 Tietojenkäsittelyn koulutus, alin korkea-aste | 3 519 | 1 927 | 1 591 | 3 531 | 3 779 | 3 231 | 2 335 | 3 408 | 4 819 |
| 5411 Tietojenkäsittelyn koulutus, alin korkea-aste | 3 519 | 1 927 | 1 591 | 3 531 | 3 779 | 3 231 | 2 335 | 3 408 | 4 819 |
| 64 Alempi korkeakouluaste | 1 125 | 669 | 457 | 3 870 | 4 096 | 3 538 | 2 408 | 3 743 | 5 345 |
| 642 Luonnontieteiden kandidaatti | 1 124 | 669 | 455 | 3 871 | 4 096 | 3 541 | 2 408 | 3 743 | 5 345 |
| 6421 Luonnontieteiden kandidaatti, matematiikka ja tilastotiede | 405 | 218 | 187 | 3 831 | 4 041 | 3 588 | 2 270 | 3 713 | 5 350 |
| 6422 Luonnontieteiden kandidaatti, tietojenkäsittely | 489 | 332 | 157 | 4 110 | 4 245 | 3 824 | 2 757 | 3 915 | 5 563 |
| 6423 Luonnontieteiden kandidaatti, fysikaaliset tieteet | 62 | 46 | 16 | 3 766 | 3 879 | 3 441 | 2 489 | 3 575 | 5 187 |
| 6424 Luonnontieteiden kandidaatti, kemia | 54 | 19 | 35 | 3 318 | 3 677 | 3 123 | 1 972 | 3 215 | 4 594 |
| 6425 Luonnontieteiden kandidaatti, geologia | 18 | 9 | 9 | 2 815 | ... | ... | ... | ... | ... |
| 6426 Luonnontieteiden kandidaatti, maantiede | 32 | 21 | 12 | 3 316 | 3 321 | 3 307 | ... | ... | ... |
| 6427 Luonnontieteiden kandidaatti, biologia, biokemia ja ympäristötiede | 53 | 18 | 36 | 3 216 | 3 948 | 2 854 | 1 680 | 2 836 | 4 620 |
| 74 Ylempi korkeakouluaste | 7 103 | 4 310 | 2 793 | 3 787 | 4 028 | 3 415 | 2 513 | 3 541 | 5 351 |
| 742 Filosofian maisteri, filosofian kandidaatti, luonnontiet. ala | 7 102 | 4 309 | 2 793 | 3 787 | 4 028 | 3 415 | 2 513 | 3 541 | 5 351 |
| 7421 Filosofian maisteri, filosofian kandidaatti, matematiikka ja tilastotiede | 1 199 | 759 | 441 | 4 018 | 4 193 | 3 717 | 2 700 | 3 790 | 5 530 |
| 7422 Filosofian maisteri, filosofian kandidaatti, tietojenkäsittely | 2 289 | 1 723 | 566 | 4 050 | 4 114 | 3 855 | 2 788 | 3 778 | 5 580 |
| 7423 Filosofian maisteri, filosofian kandidaatti, fysikaaliset tieteet | 633 | 515 | 118 | 3 759 | 3 825 | 3 471 | 2 560 | 3 582 | 5 153 |
| 7424 Filosofian maisteri, filosofian kandidaatti, kemia | 1 227 | 578 | 649 | 3 661 | 4 101 | 3 268 | 2 512 | 3 342 | 5 164 |

Taulukko 5. Koulutusluokituksen mukaiset ansio- ja lukumäärätiedot 2005
 Tabell 5. Uppgifter om förtjänster och antal enligt utbildningsklassificeringen 2005

| | Lukumäärä- Antal | | | Säännöllisen työajan ansio, € Lön för ordinarie arbetstid, € | | | Desiili- Decil | | | |
|------------|---|----------------|----------------|---|--------------|--------------|-------------------|--------------|--------------|--------------|
| | Yhteensä | Miehet | Naiset | Yhteensä | Miehet | Naiset | 1. | 5. | 9. | |
| | Totalt | Män | Kvinnor | Totalt | Män | Kvinnor | | | | |
| 7425 | Filosofian maisteri, filosofian kandidaatti, geologia | 201 | 141 | 60 | 3 436 | 3 618 | 3 009 | 2 409 | 3 285 | 4 673 |
| 7426 | Filosofian maisteri, filosofian kandidaatti, maantiede | 392 | 201 | 190 | 3 233 | 3 529 | 2 919 | 2 234 | 2 990 | 4 620 |
| 7427 | Filosofian maisteri, fil. kandidaatti, biologia, biokemia ja ympäristötiede | 1 131 | 370 | 760 | 3 419 | 3 898 | 3 186 | 2 125 | 3 151 | 4 910 |
| 7429 | Filosofian maisteri, filosofian kandidaatti, muu luonnontieteellinen ala | 29 | 20 | 8 | 3 636 | ... | ... | ... | ... | ... |
| 84 | Tutkijakoulutusaste | 923 | 619 | 304 | 4 075 | 4 195 | 3 829 | 2 965 | 3 853 | 5 400 |
| 842 | Filosofian lisensiaatti, luonnontieteellinen ala | 358 | 239 | 119 | 3 980 | 4 149 | 3 640 | 2 884 | 3 819 | 5 252 |
| 8421 | Filosofian lisensiaatti, matematiikka ja tilastotiede | 36 | 30 | 5 | 4 145 | ... | ... | 2 799 | 3 822 | 5 884 |
| 8422 | Filosofian lisensiaatti, tietojenkäsittely | 41 | 34 | 6 | 4 615 | ... | ... | 3 260 | 4 491 | 5 842 |
| 8423 | Filosofian lisensiaatti, fysikaaliset tieteet | 96 | 82 | 14 | 3 994 | 4 073 | 3 533 | 3 326 | 3 804 | 5 012 |
| 8424 | Filosofian lisensiaatti, kemia | 93 | 50 | 43 | 3 639 | 3 770 | 3 487 | 2 668 | 3 500 | 4 764 |
| 8425 | Filosofian lisensiaatti, geologia | 22 | 12 | 10 | 3 997 | ... | ... | ... | ... | ... |
| 8427 | Filosofian lisensiaatti, biologia, biokemia ja ympäristötiede | 62 | 23 | 39 | 3 952 | 3 910 | 3 977 | 2 275 | 4 009 | 5 156 |
| 845 | Filosofian tohtori, luonnontieteellinen ala | 565 | 380 | 185 | 4 134 | 4 224 | 3 951 | 2 996 | 3 863 | 5 600 |
| 8451 | Filosofian tohtori, matematiikka ja tilastotiede | 32 | 30 | 2 | 4 180 | ... | ... | ... | ... | ... |
| 8452 | Filosofian tohtori, tietojenkäsittely | 37 | 35 | 2 | 4 416 | ... | ... | 3 141 | 4 238 | 6 171 |
| 8453 | Filosofian tohtori, fysikaaliset tieteet | 107 | 91 | 16 | 4 179 | 4 247 | 3 782 | 3 095 | 4 020 | 5 552 |
| 8454 | Filosofian tohtori, kemia | 159 | 105 | 54 | 4 007 | 4 114 | 3 802 | 3 000 | 3 779 | 5 258 |
| 8457 | Filosofian tohtori, biologia, biokemia ja ympäristötiede | 213 | 103 | 110 | 4 141 | 4 279 | 4 013 | 2 799 | 3 863 | 6 248 |
| 5 | Tekniikan koulutus | 168 166 | 144 335 | 23 831 | 3 065 | 3 161 | 2 480 | 1 850 | 2 821 | 4 546 |
| 35 | Keskiaste | 62 085 | 49 401 | 12 684 | 2 370 | 2 463 | 2 011 | 1 624 | 2 216 | 3 250 |
| 351 | Tekniikan peruskoulutus, keskiaste (kone-, LVI-, auto-, sähköala, tietotekniikka, kemianteollisuus, puu-, pintakäsittelyala) | 45 045 | 41 255 | 3 791 | 2 449 | 2 478 | 2 132 | 1 682 | 2 301 | 3 346 |
| 3511 | Kone- ja metallialan peruskoulutus | 13 357 | 13 070 | 287 | 2 474 | 2 484 | 2 010 | 1 733 | 2 341 | 3 342 |
| 3512 | LVI-alan peruskoulutus | 1 818 | 1 797 | 22 | 2 135 | 2 140 | 1 701 | 1 520 | 1 996 | 2 925 |
| 3513 | Auto- ja kuljetusalan peruskoulutus | 7 804 | 7 644 | 159 | 2 377 | 2 383 | 2 074 | 1 653 | 2 210 | 3 256 |
| 3514 | Sähköalan peruskoulutus | 12 407 | 11 905 | 501 | 2 649 | 2 659 | 2 412 | 1 752 | 2 490 | 3 659 |
| 3515 | Tietotekniikan ja tietoliikenteen peruskoulutus | 3 110 | 2 936 | 174 | 2 420 | 2 436 | 2 158 | 1 643 | 2 331 | 3 232 |
| 3516 | Paperi- ja kemianteollisuuden peruskoulutus | 3 466 | 1 155 | 2 312 | 2 271 | 2 542 | 2 135 | 1 728 | 2 157 | 2 936 |
| 3517 | Puualan peruskoulutus | 2 457 | 2 276 | 181 | 2 161 | 2 188 | 1 821 | 1 540 | 2 028 | 2 876 |
| 3518 | Pintakäsittelyalan peruskoulutus | 625 | 470 | 155 | 2 030 | 2 088 | 1 854 | 1 447 | 1 945 | 2 715 |
| 352 | Tekniikan peruskoulutus, keskiaste (elintarvike-, rakennus-, maanmittaus-, tekstiili-, graafinen ala) | 14 872 | 6 324 | 8 548 | 2 136 | 2 378 | 1 957 | 1 539 | 1 967 | 2 900 |
| 3521 | Elintarvikealan peruskoulutus | 2 951 | 1 259 | 1 692 | 2 168 | 2 389 | 2 004 | 1 546 | 2 034 | 2 945 |
| 3522 | Rakennus- ja yhdyskunta-alan peruskoulutus | 3 100 | 2 832 | 268 | 2 244 | 2 247 | 2 212 | 1 619 | 2 097 | 2 999 |
| 3523 | Maanmittausalan peruskoulutus | 406 | 176 | 230 | 2 076 | 2 154 | 2 017 | 1 600 | 1 955 | 2 801 |
| 3524 | Tekstiili- ja vaatetusalan peruskoulutus | 4 730 | 171 | 4 560 | 1 905 | 2 385 | 1 887 | 1 483 | 1 786 | 2 434 |
| 3525 | Graafisen alan peruskoulutus | 1 411 | 841 | 570 | 2 405 | 2 651 | 2 042 | 1 572 | 2 169 | 3 498 |
| 3529 | Muu tekniikan peruskoulutus, keskiaste | 2 273 | 1 045 | 1 228 | 2 273 | 2 536 | 2 048 | 1 650 | 2 058 | 3 081 |
| 354 | Tekniikan ammattitutkinto (kone-, LVI-, auto-, sähköala, tietotekniikka, kemianteollisuus, puu-, pintakäsittelyala) | 1 255 | 1 180 | 75 | 2 303 | 2 322 | 2 010 | 1 608 | 2 186 | 3 070 |
| 3541 | Kone- ja metallialan ammattitutkinto | 84 | 82 | 2 | 2 108 | ... | ... | 1 641 | 2 101 | 2 638 |

Taulukko 5. Koulutusluokituksen mukaiset ansio- ja lukumäärätiedot 2005
Tabell 5. Uppgifter om förtjänster och antal enligt utbildningsklassificeringen 2005

| | Lukumäärä- Antal | | | Säännöllisen työajan ansio, € Lön för ordinarie arbetstid, € | | | Desiili- Decil | | |
|---|---------------------|---------------|--------------|---|--------------|--------------|-------------------|--------------|--------------|
| | Yhteensä | Miehet | Naiset | Yhteensä | Miehet | Naiset | 1. | 5. | 9. |
| | Totalt | Män | Kvinnor | Totalt | Män | Kvinnor | | | |
| 3542 LVI-alan ammattitutkinto | 311 | 303 | 8 | 1 973 | ... | ... | 1 500 | 1 830 | 2 577 |
| 3543 Auto- ja kuljetusalan ammattitutkinto | 179 | 177 | 2 | 2 798 | ... | ... | 1 752 | 2 404 | 4 417 |
| 3544 Sähköalan ammattitutkinto | 237 | 212 | 25 | 2 393 | ... | ... | 1 845 | 2 382 | 2 973 |
| 3545 Tietotekniikan ja tietoliikenteen ammattitutkinto | 333 | 317 | 16 | 2 343 | 2 355 | 2 100 | 1 730 | 2 250 | 3 061 |
| 3546 Paperi- ja kemianteollisuuden ammattitutkinto | 41 | 32 | 9 | 2 514 | ... | ... | 2 000 | 2 544 | 3 123 |
| 3547 Puualan ammattitutkinto | 44 | 34 | 10 | 2 006 | ... | ... | 1 593 | 1 921 | 2 530 |
| 3548 Pintakäsittelyalan ammattitutkinto | 25 | 23 | 2 | 2 313 | ... | ... | ... | ... | ... |
| 355 Tekniikan ammattitutkinto (elintarvike-, rakennus-, tekstiili-, graafinen ala) | 482 | 264 | 218 | 2 220 | 2 422 | 1 975 | 1 652 | 2 077 | 2 861 |
| 3551 Elintarvikealan ammattitutkinto | 137 | 50 | 87 | 2 098 | 2 381 | 1 936 | 1 714 | 1 920 | 2 649 |
| 3552 Rakennus- ja yhdyskunta-alan ammattitutkinto | 73 | 73 | 0 | 2 318 | ... | ... | 1 692 | 2 273 | 3 058 |
| 3554 Tekstiili- ja vaatetusalan ammattitutkinto | 29 | 6 | 24 | 1 781 | ... | ... | ... | ... | ... |
| 3555 Graafisen alan ammattitutkinto | 161 | 83 | 78 | 2 363 | 2 578 | 2 134 | 1 766 | 2 269 | 3 104 |
| 3559 Muu tekniikan ammattitutkinto | 82 | 52 | 29 | 2 212 | 2 395 | 1 885 | 1 699 | 2 040 | 2 780 |
| 357 Tekniikan erikoisammattitutkinto (kone-, LVI-, auto-, sähköala, tietotekniikka, kemianteollisuus, puu-, pintakäsittelyala) | 224 | 213 | 11 | 2 579 | ... | ... | 2 018 | 2 550 | 3 144 |
| 3571 Kone- ja metallialan erikoisammattitutkinto | 33 | 31 | 2 | 2 379 | ... | ... | ... | ... | ... |
| 3573 Auto- ja kuljetusalan erikoisammattitutkinto | 21 | 21 | 0 | 2 687 | ... | ... | ... | ... | ... |
| 3574 Sähköalan erikoisammattitutkinto | 97 | 95 | 2 | 2 700 | ... | ... | 2 357 | 2 630 | 3 163 |
| 3575 Tietotekniikan ja tietoliikenteen erikoisammattitutkinto | 39 | 38 | 1 | 2 642 | ... | ... | ... | ... | ... |
| 3578 Pintakäsittelyalan erikoisammattitutkinto | 15 | 10 | 5 | 2 467 | ... | ... | ... | ... | ... |
| 358 Tekniikan erikoisammattitutkinto (elintarvike-, rakennus-, tekstiili-, graafinen ala) | 203 | 164 | 39 | 2 566 | 2 658 | 2 178 | 1 959 | 2 544 | 3 076 |
| 3581 Elintarvikealan erikoisammattitutkinto | 20 | 8 | 12 | 2 279 | ... | ... | ... | ... | ... |
| 3582 Rakennus- ja yhdyskunta-alan erikoisammattitutkinto | 15 | 15 | 0 | 2 582 | ... | ... | ... | ... | ... |
| 3589 Muu tekniikan erikoisammattitutkinto | 140 | 124 | 17 | 2 641 | 2 674 | 2 395 | 2 081 | 2 582 | 3 163 |
| 55 Alin korkea-aste | 32 174 | 30 057 | 2 116 | 3 048 | 3 093 | 2 405 | 2 190 | 2 892 | 4 094 |
| 551 Teknikko | 31 587 | 29 779 | 1 807 | 3 056 | 3 094 | 2 434 | 2 203 | 2 898 | 4 100 |
| 5511 Teknikko, konetekniikka ja kuljetustekniikka | 12 034 | 11 821 | 213 | 2 997 | 3 007 | 2 424 | 2 200 | 2 834 | 3 961 |
| 5512 Teknikko, sähkötekniikka ja automaatiotekniikka | 6 210 | 6 066 | 144 | 3 145 | 3 153 | 2 791 | 2 374 | 2 977 | 4 135 |
| 5513 Teknikko, tietotekniikka ja tietoliikennetekniikka | 2 956 | 2 799 | 157 | 3 362 | 3 383 | 3 003 | 2 423 | 3 132 | 4 545 |
| 5514 Teknikko, prosessitekniikka ja materiaalitekniikka | 3 029 | 2 580 | 449 | 3 086 | 3 207 | 2 393 | 2 032 | 2 997 | 4 220 |
| 5515 Teknikko, rakennustekniikka ja maanmittaustekniikka | 6 568 | 6 147 | 421 | 2 966 | 3 001 | 2 448 | 2 179 | 2 837 | 3 921 |
| 5519 Teknikko, muu tekniikka | 790 | 367 | 423 | 2 756 | 3 472 | 2 136 | 1 641 | 2 506 | 4 255 |
| 559 Muu tekniikan koulutus, alin korkea-aste | 587 | 278 | 309 | 2 598 | 3 001 | 2 235 | 1 730 | 2 378 | 3 732 |
| 5599 Muu tekniikan koulutus, alin korkea-aste | 587 | 278 | 309 | 2 598 | 3 001 | 2 235 | 1 730 | 2 378 | 3 732 |
| 65 Alempi korkeakouluaste | 47 844 | 42 780 | 5 064 | 3 350 | 3 420 | 2 758 | 2 300 | 3 117 | 4 700 |
| 651 Insinööri (ammattikorkeakoulu) | 18 718 | 16 081 | 2 637 | 2 794 | 2 842 | 2 502 | 2 129 | 2 682 | 3 611 |
| 6511 Insinööri (AMK), konetekniikka, energiatekniikka ja kuljetustekniikka | 3 846 | 3 623 | 223 | 2 790 | 2 807 | 2 517 | 2 152 | 2 666 | 3 557 |
| 6512 Insinööri (AMK), sähkötekniikka ja automaatiotekniikka | 4 578 | 4 289 | 289 | 2 847 | 2 858 | 2 682 | 2 234 | 2 734 | 3 638 |
| 6513 Insinööri (AMK), tietotekniikka ja tietoliikennetekniikka | 4 287 | 3 769 | 518 | 2 854 | 2 882 | 2 655 | 2 197 | 2 726 | 3 682 |
| 6514 Insinööri (AMK), prosessitekniikka ja materiaalitekniikka | 1 993 | 1 345 | 648 | 2 750 | 2 900 | 2 439 | 2 031 | 2 619 | 3 587 |
| 6515 Insinööri (AMK), rakennustekniikka ja maanmittaustekniikka | 2 238 | 1 848 | 390 | 2 662 | 2 709 | 2 439 | 2 039 | 2 543 | 3 450 |

Taulukko 5. Koulutusluokituksen mukaiset ansio- ja lukumäärätiedot 2005
Tabell 5. Uppgifter om förtjänster och antal enligt utbildningsklassificeringen 2005

| | Lukumäärä- | | | Säännöllisen työajan ansio, € | | | Desiili- | | |
|---|---------------|---------------|--------------|--------------------------------|--------------|--------------|--------------|--------------|--------------|
| | Antal | | | Lön för ordinarie arbetstid, € | | | Decil | | |
| | Yhteensä | Miehet | Naiset | Yhteensä | Miehet | Naiset | 1. | 5. | 9. |
| | Totalt | Män | Kvinnor | Totalt | Män | Kvinnor | | | |
| 6516 Insinööri (AMK), tuotantotalous | 1 230 | 910 | 320 | 2 841 | 2 957 | 2 510 | 2 101 | 2 701 | 3 737 |
| 6519 Insinööri (AMK), muu tekniikka | 546 | 298 | 248 | 2 519 | 2 771 | 2 216 | 1 722 | 2 369 | 3 397 |
| 652 Muu tekniikan ammattikorkeakoulututkinto | 351 | 96 | 255 | 2 163 | 2 404 | 2 073 | 1 702 | 2 081 | 2 770 |
| 6521 Rakennusmestarin ammattikorkeakoulututkinto | 70 | 63 | 8 | 2 443 | ... | ... | 1 975 | 2 416 | 2 822 |
| 6522 Miljösuunnittelun ammattikorkeakoulututkinto | 27 | 9 | 17 | 2 176 | ... | ... | ... | ... | ... |
| 6523 Tekstiili- ja vaatetusalan ammattikorkeakoulututkinto | 43 | 1 | 42 | 2 305 | ... | ... | ... | ... | ... |
| 6524 Laboratorioalan ammattikorkeakoulututkinto | 209 | 21 | 188 | 2 037 | 2 188 | 2 020 | 1 689 | 1 949 | 2 491 |
| 653 Insinööri | 28 442 | 26 411 | 2 031 | 3 735 | 3 779 | 3 169 | 2 600 | 3 511 | 5 103 |
| 6531 Insinööri, konetekniikka, energiatekniikka ja kuljetustekniikka | 10 979 | 10 613 | 367 | 3 724 | 3 746 | 3 097 | 2 602 | 3 470 | 5 070 |
| 6532 Insinööri, sähkötekniikka ja automaatiotekniikka | 5 673 | 5 432 | 241 | 3 818 | 3 845 | 3 206 | 2 711 | 3 588 | 5 105 |
| 6533 Insinööri, tietotekniikka ja tietoliikennetekniikka | 4 593 | 4 243 | 349 | 4 061 | 4 090 | 3 718 | 2 890 | 3 812 | 5 503 |
| 6534 Insinööri, prosessitekniikka ja materiaalitekniikka | 1 858 | 1 423 | 435 | 3 702 | 3 885 | 3 102 | 2 431 | 3 481 | 5 275 |
| 6535 Insinööri, rakennustekniikka ja maanmittaustekniikka | 4 649 | 4 181 | 467 | 3 395 | 3 447 | 2 931 | 2 376 | 3 212 | 4 677 |
| 6536 Insinööri, tuotantotalous | 395 | 338 | 57 | 3 506 | 3 560 | 3 185 | 2 500 | 3 377 | 4 633 |
| 6539 Insinööri, muu tekniikka | 295 | 181 | 115 | 3 356 | 3 670 | 2 862 | 2 061 | 3 250 | 4 583 |
| 654 Rakennusarkkitehti | 317 | 181 | 137 | 2 976 | 3 046 | 2 883 | 2 300 | 2 920 | 3 638 |
| 6541 Rakennusarkkitehti | 317 | 181 | 137 | 2 976 | 3 046 | 2 883 | 2 300 | 2 920 | 3 638 |
| 659 Muu tekniikan koulutus, alempi korkeakouluaste | 16 | 12 | 4 | 2 831 | ... | ... | ... | ... | ... |
| 6599 Muu tekniikan koulutus, alempi korkeakouluaste | 16 | 12 | 4 | 2 831 | ... | ... | ... | ... | ... |
| 75 Ylempi korkeakouluaste | 24 599 | 20 871 | 3 727 | 4 180 | 4 277 | 3 637 | 2 840 | 3 916 | 5 862 |
| 751 Diplomi-insinööri | 24 078 | 20 538 | 3 540 | 4 196 | 4 288 | 3 664 | 2 850 | 3 933 | 5 875 |
| 7511 Diplomi-insinööri, konetekniikka ja energiatekniikka | 5 228 | 4 933 | 295 | 4 140 | 4 174 | 3 572 | 2 839 | 3 897 | 5 746 |
| 7512 Diplomi-insinööri, sähkötekniikka ja automaatiotekniikka | 5 353 | 4 892 | 461 | 4 249 | 4 300 | 3 714 | 2 894 | 3 970 | 5 921 |
| 7513 Diplomi-insinööri, tietotekniikka ja tietoliikennetekniikka | 3 658 | 3 322 | 336 | 4 200 | 4 257 | 3 634 | 2 870 | 3 962 | 5 875 |
| 7514 Diplomi-insinööri, prosessitekniikka ja materiaalitekniikka | 4 602 | 3 301 | 1 302 | 4 138 | 4 332 | 3 645 | 2 801 | 3 877 | 5 815 |
| 7515 Diplomi-insinööri, rakennustekniikka ja maanmittaustekniikka | 2 549 | 2 101 | 448 | 4 127 | 4 263 | 3 488 | 2 752 | 3 828 | 5 706 |
| 7516 Diplomi-insinööri, tuotantotalous | 2 495 | 1 921 | 574 | 4 413 | 4 569 | 3 889 | 2 931 | 4 124 | 6 252 |
| 7519 Diplomi-insinööri, muu tekniikka | 192 | 66 | 125 | 3 661 | 3 856 | 3 559 | 2 280 | 3 372 | 5 281 |
| 754 Arkkitehti | 485 | 305 | 180 | 3 460 | 3 641 | 3 152 | 2 625 | 3 194 | 4 464 |
| 7541 Arkkitehti | 467 | 299 | 167 | 3 473 | 3 644 | 3 167 | 2 625 | 3 194 | 4 565 |
| 7542 Maisema-arkkitehti | 18 | 6 | 13 | 3 131 | ... | ... | ... | ... | ... |
| 759 Muu tekniikan koulutus, ylempi korkeakouluaste | 35 | 27 | 7 | 3 118 | ... | ... | ... | ... | ... |
| 7599 Muu tekniikan koulutus, ylempi korkeakouluaste | 35 | 27 | 7 | 3 118 | ... | ... | ... | ... | ... |
| 85 Tutkijakoulutusaste | 1 464 | 1 225 | 239 | 4 789 | 4 922 | 4 105 | 3 323 | 4 549 | 6 566 |
| 851 Tekniikan lisensiaatti | 828 | 681 | 147 | 4 758 | 4 910 | 4 054 | 3 272 | 4 561 | 6 414 |
| 8511 Tekniikan lisensiaatti, konetekniikka ja energiatekniikka | 61 | 59 | 2 | 4 762 | ... | ... | 3 802 | 4 701 | 5 783 |
| 8512 Tekniikan lisensiaatti, sähkötekniikka ja automaatiotekniikka | 206 | 188 | 17 | 4 805 | 4 860 | 4 206 | 3 364 | 4 531 | 6 456 |
| 8513 Tekniikan lisensiaatti, tietotekniikka ja tietoliikennetekniikka | 126 | 114 | 12 | 5 088 | ... | ... | 3 427 | 5 021 | 6 843 |
| 8514 Tekniikan lisensiaatti, prosessitekniikka ja materiaalitekniikka | 331 | 241 | 90 | 4 581 | 4 786 | 4 034 | 3 083 | 4 385 | 6 307 |

Taulukko 5. Koulutusluokituksen mukaiset ansio- ja lukumäärätiedot 2005
 Tabell 5. Uppgifter om förtjänster och antal enligt utbildningsklassificeringen 2005

| | | Lukumäärä- Antal | | | Säännöllisen työajan ansio, € Lön för ordinarie arbetstid, € | | | Desiili- Decil | | |
|------------|---|---------------------|--------------|--------------|---|--------------|--------------|-------------------|--------------|--------------|
| | | Yhteensä | Miehet | Naiset | Yhteensä | Miehet | Naiset | 1. | 5. | 9. |
| | | Totalt | Män | Kvinnor | Totalt | Män | Kvinnor | | | |
| 8515 | Tekniikan lisensiaatti, rakennustekniikka ja maanmittaustekniikka | 73 | 63 | 10 | 4 897 | ... | ... | 3 545 | 4 590 | 6 250 |
| 8516 | Tekniikan lisensiaatti, tuotantotalous | 24 | 16 | 9 | 4 813 | ... | ... | ... | ... | ... |
| 855 | Tekniikan tohtori | 617 | 533 | 84 | 4 861 | 4 968 | 4 186 | 3 369 | 4 553 | 6 810 |
| 8551 | Tekniikan tohtori, konetekniikka ja energiatekniikka | 51 | 47 | 5 | 4 734 | ... | ... | 3 376 | 4 693 | 6 211 |
| 8552 | Tekniikan tohtori, sähkötekniikka ja automaatiotekniikka | 251 | 229 | 21 | 4 931 | 4 976 | 4 449 | 3 471 | 4 616 | 6 695 |
| 8553 | Tekniikan tohtori, tietotekniikka ja tietoliikennetekniikka | 87 | 83 | 4 | 5 094 | ... | ... | 3 262 | 4 430 | 7 652 |
| 8554 | Tekniikan tohtori, prosessitekniikka ja materiaalitekniikka | 179 | 137 | 42 | 4 443 | 4 593 | 3 956 | 3 306 | 4 305 | 5 839 |
| 8555 | Tekniikan tohtori, rakennustekniikka ja maanmittaustekniikka | 19 | 14 | 5 | 5 121 | ... | ... | ... | ... | ... |
| 8556 | Tekniikan tohtori, tuotantotalous | 30 | 24 | 7 | 6 137 | ... | ... | ... | ... | ... |
| 856 | Filosofian tohtori, tekniikan ala | 16 | 7 | 8 | 4 331 | ... | ... | ... | ... | ... |
| 8561 | Filosofian tohtori, tekniikan ala | 16 | 7 | 8 | 4 331 | ... | ... | ... | ... | ... |
| 6 | Maa- ja metsätalouden koulutus | 10 373 | 6 854 | 3 519 | 2 682 | 2 818 | 2 417 | 1 630 | 2 420 | 4 121 |
| 36 | Keskiaste | 4 436 | 2 886 | 1 549 | 2 144 | 2 325 | 1 808 | 1 500 | 1 973 | 2 941 |
| 361 | Maa- ja metsätalouden peruskoulutus, keskiaste | 4 268 | 2 800 | 1 468 | 2 146 | 2 321 | 1 812 | 1 500 | 1 972 | 2 956 |
| 3611 | Maatilatalouden peruskoulutus | 2 292 | 1 670 | 622 | 2 231 | 2 381 | 1 830 | 1 552 | 2 049 | 3 050 |
| 3612 | Puutarhatalouden peruskoulutus | 1 133 | 359 | 774 | 1 911 | 2 181 | 1 785 | 1 432 | 1 800 | 2 424 |
| 3613 | Metsätalouden peruskoulutus | 691 | 657 | 34 | 2 268 | 2 278 | 2 086 | 1 566 | 2 210 | 3 000 |
| 3614 | Kalatalouden peruskoulutus | 86 | 73 | 13 | 2 219 | ... | ... | 1 571 | 2 104 | 3 040 |
| 3619 | Muu maa- ja metsätalouden peruskoulutus | 66 | 41 | 25 | 1 844 | 1 896 | 1 759 | 1 448 | 1 754 | 2 275 |
| 364 | Maa- ja metsätalouden ammattitutkinto | 160 | 84 | 75 | 2 116 | 2 469 | 1 718 | 1 482 | 2 022 | 2 540 |
| 3642 | Puutarhatalouden ammattitutkinto | 49 | 4 | 44 | 1 744 | ... | ... | 1 379 | 1 636 | 2 064 |
| 3643 | Metsätalouden ammattitutkinto | 50 | 45 | 4 | 2 376 | ... | ... | ... | ... | ... |
| 3649 | Muu maa- ja metsätalouden ammattitutkinto | 43 | 25 | 18 | 2 082 | 2 319 | 1 760 | ... | ... | ... |
| 56 | Alin korkea-aste | 2 261 | 1 769 | 492 | 2 623 | 2 735 | 2 223 | 1 807 | 2 470 | 3 654 |
| 561 | Maa- ja metsätalouden koulutus, alin korkea-aste | 2 261 | 1 769 | 492 | 2 623 | 2 735 | 2 223 | 1 807 | 2 470 | 3 654 |
| 5611 | Agrologi | 1 007 | 730 | 277 | 2 701 | 2 885 | 2 215 | 1 789 | 2 356 | 4 093 |
| 5612 | Hortonomi | 203 | 74 | 129 | 2 459 | 2 775 | 2 278 | 1 698 | 2 253 | 3 264 |
| 5614 | Iktyonomi | 55 | 52 | 2 | 2 274 | ... | ... | ... | ... | ... |
| 5619 | Muu maa- ja metsätalouden koulutus, alin korkea-aste | 996 | 912 | 84 | 2 598 | 2 637 | 2 170 | 1 886 | 2 521 | 3 390 |
| 66 | Alempi korkeakouluaste | 1 626 | 1 137 | 489 | 2 692 | 2 833 | 2 366 | 1 781 | 2 547 | 3 800 |
| 661 | Maa- ja metsätalouden ammattikorkeakoulututkinto | 805 | 427 | 377 | 2 377 | 2 484 | 2 255 | 1 627 | 2 300 | 3 165 |
| 6611 | Agrologi (AMK) | 251 | 138 | 114 | 2 137 | 2 187 | 2 076 | 1 578 | 2 047 | 2 743 |
| 6612 | Hortonomi (AMK) | 104 | 27 | 77 | 2 357 | 2 506 | 2 303 | 1 550 | 2 164 | 3 510 |
| 6613 | Metsätalousinsinööri (AMK) | 396 | 241 | 155 | 2 569 | 2 679 | 2 398 | 1 765 | 2 487 | 3 469 |
| 6615 | Ympäristösuunnittelija (AMK); ympäristöohjaaja (AMK) | 15 | 4 | 10 | 1 904 | ... | ... | ... | ... | ... |
| 6619 | Muu maa- ja metsätalouden ammattikorkeakoulututkinto | 21 | 5 | 17 | 2 219 | ... | ... | ... | ... | ... |
| 662 | Maa- ja metsätalouden koulutus, alempi korkeakouluaste | 821 | 709 | 112 | 3 002 | 3 043 | 2 740 | 2 245 | 2 762 | 4 139 |
| 6625 | Metsätalousinsinööri | 814 | 708 | 106 | 3 008 | 3 044 | 2 764 | 2 255 | 2 784 | 4 139 |

Taulukko 5. Koulutusluokituksen mukaiset ansio- ja lukumäärätiedot 2005
 Tabell 5. Uppgifter om förtjänster och antal enligt utbildningsklassificeringen 2005

| | Lukumäärä- Antal | | | Säännöllisen työajan ansio, € Lön för ordinarie arbetstid, € | | | Desiili- Decil | | |
|---|---------------------|--------------|---------------|---|--------------|--------------|-------------------|--------------|--------------|
| | Yhteensä | Miehet | Naiset | Yhteensä | Miehet | Naiset | 1. | 5. | 9. |
| | Totalt | Män | Kvinnor | Totalt | Män | Kvinnor | | | |
| 76 Ylempi korkeakouluaste | 1 986 | 1 028 | 959 | 3 892 | 4 291 | 3 464 | 2 506 | 3 562 | 5 711 |
| 762 Maa- ja metsätalouden koulutus, ylempi korkeakouluaste | 1 986 | 1 028 | 959 | 3 892 | 4 291 | 3 464 | 2 506 | 3 562 | 5 711 |
| 7622 Maatal.- ja metsätiet. maisteri, maatal.- ja metsätiet. kand. (ylempi) | 1 252 | 645 | 607 | 3 800 | 4 138 | 3 442 | 2 484 | 3 482 | 5 617 |
| 7623 Elintarviketieteiden maisteri, elintarviketieteiden kandidaatti (ylempi) | 442 | 138 | 304 | 3 755 | 4 229 | 3 540 | 2 519 | 3 440 | 5 258 |
| 7624 Agronomi | 163 | 126 | 37 | 4 246 | 4 616 | 3 005 | 2 551 | 4 020 | 6 181 |
| 7625 Metsänhoitaja; metsätutkinto | 129 | 118 | 11 | 4 808 | ... | ... | 2 919 | 4 808 | 6 412 |
| 86 Tutkijakoulutusaste | 64 | 34 | 30 | 4 185 | 3 983 | 4 411 | 3 013 | 4 087 | 5 903 |
| 862 Maa- ja metsätalouden lisensiaatti | 20 | 9 | 11 | 4 406 | ... | ... | ... | ... | ... |
| 8622 Maatalous- ja metsätieteiden lisensiaatti | 20 | 9 | 11 | 4 406 | ... | ... | ... | ... | ... |
| 865 Maa- ja metsätalouden tohtori | 44 | 25 | 19 | 4 086 | 4 025 | 4 166 | 2 628 | 3 986 | 5 344 |
| 8652 Maatalous- ja metsätieteiden tohtori | 30 | 22 | 8 | 4 034 | ... | ... | ... | ... | ... |
| 7 Terveys- ja sosiaalialan koulutus | 40 196 | 5 012 | 35 184 | 2 360 | 2 950 | 2 276 | 1 686 | 2 132 | 3 269 |
| 37 Keskiaste | 15 610 | 1 753 | 13 857 | 1 974 | 2 202 | 1 946 | 1 591 | 1 911 | 2 383 |
| 371 Terveys- ja sosiaalialan peruskoulutus, keskiaste | 14 934 | 1 548 | 13 386 | 1 977 | 2 224 | 1 949 | 1 596 | 1 915 | 2 380 |
| 3711 Terveys- ja sosiaalialan peruskoulutus | 14 934 | 1 548 | 13 386 | 1 977 | 2 224 | 1 949 | 1 596 | 1 915 | 2 380 |
| 374 Terveys- ja sosiaalialan ammattitutkinto | 640 | 205 | 435 | 1 882 | 2 038 | 1 808 | 1 453 | 1 763 | 2 421 |
| 3741 Terveys- ja sosiaalialan ammattitutkinto | 640 | 205 | 435 | 1 882 | 2 038 | 1 808 | 1 453 | 1 763 | 2 421 |
| 377 Terveys- ja sosiaalialan erikoisammattitutkinto | 36 | 0 | 36 | 2 384 | ... | ... | ... | ... | ... |
| 3771 Terveys- ja sosiaalialan erikoisammattitutkinto | 36 | 0 | 36 | 2 384 | ... | ... | ... | ... | ... |
| 57 Alin korkea-aste | 14 117 | 1 576 | 12 541 | 2 485 | 2 897 | 2 433 | 1 905 | 2 360 | 3 183 |
| 571 Terveys- ja sosiaalialan koulutus, alin korkea-aste | 14 117 | 1 576 | 12 541 | 2 485 | 2 897 | 2 433 | 1 905 | 2 360 | 3 183 |
| 5711 Terveystieteiden koulutus, alin korkea-aste | 9 376 | 1 142 | 8 234 | 2 516 | 3 034 | 2 444 | 1 899 | 2 293 | 3 415 |
| 5712 Sosiaalialan koulutus, alin korkea-aste | 2 045 | 341 | 1 704 | 2 163 | 2 348 | 2 126 | 1 782 | 2 079 | 2 638 |
| 5718 Farmaseutti (-1993) | 2 696 | 94 | 2 602 | 2 620 | 3 221 | 2 599 | 2 365 | 2 509 | 2 848 |
| 67 Alempi korkeakouluaste | 7 296 | 764 | 6 532 | 2 166 | 2 386 | 2 140 | 1 727 | 2 097 | 2 640 |
| 671 Terveys- ja sosiaalialan ammattikorkeakoulututkinto | 5 263 | 593 | 4 670 | 2 090 | 2 308 | 2 062 | 1 708 | 2 003 | 2 551 |
| 6711 Terveystieteiden ammattikorkeakoulututkinto | 2 729 | 300 | 2 429 | 2 162 | 2 484 | 2 123 | 1 733 | 2 044 | 2 754 |
| 6712 Sosiaalialan ammattikorkeakoulututkinto | 2 475 | 290 | 2 185 | 2 011 | 2 129 | 1 996 | 1 686 | 1 954 | 2 404 |
| 6719 Muu terveys- ja sosiaalialan ammattikorkeakoulututkinto | 59 | 3 | 56 | 1 993 | ... | ... | 1 625 | 1 990 | 2 290 |
| 672 Terveys- ja sosiaalialan koulutus, alempi korkeakouluaste | 2 033 | 171 | 1 862 | 2 363 | 2 654 | 2 336 | 2 045 | 2 242 | 2 835 |
| 6724 Farmaseutti | 2 000 | 166 | 1 834 | 2 350 | 2 640 | 2 324 | 2 045 | 2 239 | 2 787 |
| 6726 Terveystieteiden hallinnollinen tutkinto | 19 | 0 | 19 | 3 321 | ... | ... | ... | ... | ... |
| 77 Ylempi korkeakouluaste | 2 690 | 674 | 2 015 | 4 031 | 4 890 | 3 744 | 2 759 | 3 648 | 5 955 |
| 772 Terveys- ja sosiaalialan koulutus, ylempi korkeakouluaste | 2 337 | 531 | 1 806 | 3 845 | 4 677 | 3 601 | 2 700 | 3 537 | 5 426 |
| 7721 Lääketieteen lisensiaatti | 379 | 205 | 173 | 5 191 | 5 479 | 4 850 | 3 100 | 5 147 | 6 964 |
| 7722 Hammaslääketieteen lisensiaatti | 14 | 8 | 6 | 4 051 | ... | ... | ... | ... | ... |

Taulukko 5. Koulutusluokituksen mukaiset ansio- ja lukumäärätiedot 2005
Tabell 5. Uppgifter om förtjänster och antal enligt utbildningsklassificeringen 2005

| | Lukumäärä- | | | Säännöllisen työajan ansio, € | | | Desiitti- | | |
|---|---------------|---------------|---------------|--------------------------------|--------------|--------------|--------------|--------------|--------------|
| | Antal | | | Lön för ordinarie arbetstid, € | | | Decil | | |
| | Yhteensä | Miehet | Naiset | Yhteensä | Miehet | Naiset | 1. | 5. | 9. |
| | Totalt | Män | Kvinnor | Totalt | Män | Kvinnor | | | |
| 7724 Farnasian ylempi korkeakoulututkinto | 1 335 | 268 | 1 066 | 3 775 | 4 292 | 3 645 | 3 023 | 3 536 | 4 517 |
| 7725 Terveystieteiden maisteri, terveydenhuollon kandidaatti (ylempi) | 597 | 47 | 550 | 3 151 | 3 429 | 3 127 | 2 295 | 3 110 | 3 855 |
| 775 Lääkäreiden erikoistumiskoulutus | 348 | 143 | 206 | 5 301 | 5 707 | 5 020 | 3 472 | 5 226 | 6 963 |
| 7751 Erikoislääkäri | 331 | 139 | 193 | 5 386 | 5 754 | 5 122 | 3 579 | 5 268 | 6 990 |
| 7753 Erikoiseläinlääkäri | 13 | 4 | 9 | 3 953 | ... | ... | ... | ... | ... |
| 87 Tutkijakoulutusaste | 484 | 245 | 239 | 4 772 | 5 061 | 4 475 | 3 170 | 4 351 | 7 041 |
| 872 Terveys- ja sosiaalialan lisensiaatti | 37 | 10 | 27 | 3 985 | ... | ... | ... | ... | ... |
| 8725 Terveystieteiden lisensiaatti, terveydenhuollon lisensiaatti | 20 | 1 | 19 | 4 109 | ... | ... | ... | ... | ... |
| 875 Terveys- ja sosiaalialan tohtori | 446 | 235 | 210 | 4 847 | 5 105 | 4 557 | 3 168 | 4 541 | 7 127 |
| 8751 Lääketieteen tohtori; lääketieteen ja kirurgian tohtori | 259 | 169 | 90 | 5 531 | 5 573 | 5 453 | 3 123 | 5 541 | 7 644 |
| 8754 Farnasian tohtori | 68 | 40 | 28 | 3 932 | 3 943 | 3 916 | 3 369 | 3 709 | 4 797 |
| 8755 Terveystieteiden tohtori, terveydenhuollon tohtori | 23 | 2 | 21 | 3 957 | ... | ... | ... | ... | ... |
| 8756 Filosofian tohtori, terveys- ja sosiaaliala | 90 | 25 | 66 | 3 824 | 3 939 | 3 781 | 2 880 | 3 629 | 4 972 |
| 8 Palveluajon koulutus | 47 208 | 12 755 | 34 453 | 2 087 | 2 453 | 1 952 | 1 518 | 1 896 | 2 810 |
| 38 Keskiaste | 36 970 | 9 779 | 27 191 | 1 990 | 2 260 | 1 893 | 1 500 | 1 843 | 2 603 |
| 381 Palveluajon peruskoulutus, keskiaste | 30 255 | 8 453 | 21 802 | 1 987 | 2 272 | 1 876 | 1 497 | 1 835 | 2 602 |
| 3811 Majoitus-, ravitsemis- ja talousalan peruskoulutus | 23 738 | 5 829 | 17 909 | 1 939 | 2 161 | 1 866 | 1 492 | 1 811 | 2 500 |
| 3812 Nuoris- ja vapaa-aikatoiminnan peruskoulutus | 2 061 | 706 | 1 355 | 2 152 | 2 503 | 1 968 | 1 550 | 2 038 | 2 857 |
| 3813 Kauneudenhoitoalan peruskoulutus | 2 507 | 120 | 2 386 | 1 902 | 2 188 | 1 888 | 1 460 | 1 770 | 2 542 |
| 3814 Liikenteen ja merenkulun peruskoulutus | 1 489 | 1 357 | 132 | 2 378 | 2 410 | 2 046 | 1 553 | 2 181 | 3 361 |
| 3815 Suojelualan peruskoulutus | 246 | 227 | 19 | 2 706 | 2 762 | 2 019 | 1 606 | 2 595 | 4 092 |
| 3816 Sotilasalan peruskoulutus | 213 | 212 | 1 | 3 210 | ... | ... | 2 029 | 3 000 | 4 897 |
| 384 Palveluajon ammattitutkinto | 1 926 | 603 | 1 322 | 1 811 | 1 935 | 1 754 | 1 453 | 1 752 | 2 230 |
| 3841 Majoitus-, ravitsemis- ja talousalan ammattitutkinto | 1 419 | 219 | 1 199 | 1 780 | 1 922 | 1 754 | 1 441 | 1 725 | 2 200 |
| 3842 Nuoris- ja vapaa-aikatoiminnan ammattitutkinto | 93 | 55 | 38 | 1 730 | 1 757 | 1 691 | 1 484 | 1 708 | 1 923 |
| 3844 Liikenteen ja merenkulun ammattitutkinto | 48 | 42 | 5 | 2 215 | ... | ... | 1 643 | 2 185 | 2 941 |
| 3845 Suojelualan ammattitutkinto | 366 | 287 | 79 | 1 900 | 1 934 | 1 775 | 1 512 | 1 831 | 2 347 |
| 387 Palveluajon erikoisammattitutkinto | 1 029 | 415 | 614 | 2 127 | 2 314 | 2 000 | 1 614 | 2 015 | 2 664 |
| 3871 Majoitus-, ravitsemis- ja talousalan erikoisammattitutkinto | 812 | 228 | 583 | 2 091 | 2 328 | 1 997 | 1 594 | 1 987 | 2 633 |
| 3872 Nuoris- ja vapaa-aikatoiminnan erikoisammattitutkinto | 62 | 55 | 7 | 2 407 | ... | ... | 1 819 | 2 313 | 3 085 |
| 3875 Suojelualan erikoisammattitutkinto | 154 | 131 | 22 | 2 208 | 2 227 | 2 097 | 1 694 | 2 169 | 2 821 |
| 389 Muu palveluajon koulutus, keskiaste | 3 761 | 307 | 3 453 | 2 070 | 2 491 | 2 033 | 1 541 | 1 927 | 2 733 |
| 3899 Muu palveluajon koulutus, keskiaste | 3 761 | 307 | 3 453 | 2 070 | 2 491 | 2 033 | 1 541 | 1 927 | 2 733 |
| 58 Alin korkea-aste | 6 323 | 1 566 | 4 757 | 2 333 | 2 763 | 2 191 | 1 641 | 2 093 | 3 278 |
| 581 Palveluajon koulutus, alin korkea-aste | 6 323 | 1 566 | 4 757 | 2 333 | 2 763 | 2 191 | 1 641 | 2 093 | 3 278 |
| 5811 Majoitus-, ravitsemis- ja talousalan koulutus, alin korkea-aste | 5 010 | 871 | 4 139 | 2 309 | 2 754 | 2 216 | 1 625 | 2 098 | 3 192 |
| 5812 Nuoris- ja vapaa-aikatoiminnan koulutus, alin korkea-aste | 912 | 347 | 564 | 2 122 | 2 302 | 2 011 | 1 700 | 1 994 | 2 684 |
| 5813 Kauneudenhoitoalan koulutus, alin korkea-aste | 42 | 0 | 42 | 2 121 | ... | ... | ... | ... | ... |

Taulukko 5. Koulutusluokituksen mukaiset ansio- ja lukumäärätiedot 2005
Tabell 5. Uppgifter om förtjänster och antal enligt utbildningsklassificeringen 2005

| | Lukumäärä- Antal | | | Säännöllisen työajan ansio, € Lön för ordinarie arbetstid, € | | | Desiili- Decil | | |
|--|---------------------|---------------|---------------|---|--------------|--------------|-------------------|--------------|--------------|
| | Yhteensä | Miehet | Naiset | Yhteensä | Miehet | Naiset | 1. | 5. | 9. |
| | Totalt | Män | Kvinnor | Totalt | Män | Kvinnor | | | |
| 5814 Liikenteen ja merenkulun koulutus, alin korkea-aste | 185 | 175 | 10 | 3 080 | ... | ... | 1 863 | 2 781 | 4 520 |
| 5815 Suojelualan koulutus, alin korkea-aste | 78 | 75 | 2 | 3 397 | ... | ... | 1 768 | 3 562 | 4 716 |
| 5816 Sotilasalan koulutus, alin korkea-aste | 95 | 95 | 0 | 3 384 | ... | ... | 2 000 | 3 198 | 5 056 |
| 68 Alempi korkeakouluaste | 3 473 | 1 114 | 2 359 | 2 473 | 3 274 | 2 095 | 1 624 | 2 075 | 3 997 |
| 681 Palvelualojen ammattikorkeakoulututkinto | 3 036 | 701 | 2 335 | 2 163 | 2 442 | 2 079 | 1 600 | 2 005 | 2 926 |
| 6811 Matkailu-, ravitsemis- ja talousalan ammattikorkeakoulututkinto | 2 843 | 602 | 2 241 | 2 132 | 2 329 | 2 079 | 1 600 | 2 000 | 2 849 |
| 6812 Vapaa-aikatoiminnan ja liikunnan ammattikorkeakoulututkinto | 77 | 34 | 43 | 2 154 | 2 392 | 1 966 | 1 637 | 2 038 | 2 697 |
| 6813 Kauneudenhoitoalan ammattikorkeakoulututkinto | 39 | 0 | 39 | 1 992 | ... | ... | ... | ... | ... |
| 6814 Merenkulun ammattikorkeakoulututkinto | 44 | 38 | 6 | 3 574 | ... | ... | 2 767 | 3 289 | 4 708 |
| 6819 Muu palvelualojen ammattikorkeakoulututkinto | 32 | 25 | 7 | 3 087 | ... | ... | ... | ... | ... |
| 682 Palvelualojen koulutus, alempi korkeakouluaste | 438 | 414 | 24 | 4 623 | 4 682 | 3 609 | 2 924 | 4 670 | 6 293 |
| 6822 Liikuntatieteiden kandidaatti (alempi), liikuntakasvatuksen kandidaatti | 57 | 35 | 22 | 3 701 | 3 758 | 3 610 | 1 751 | 3 342 | 6 293 |
| 6824 Liikenteen ja merenkulun koulutus, alempi korkeakouluaste | 368 | 366 | 2 | 4 813 | ... | ... | 3 304 | 4 919 | 6 325 |
| 78 Ylempi korkeakouluaste | 419 | 282 | 137 | 3 729 | 4 118 | 2 925 | 2 313 | 3 270 | 5 638 |
| 782 Palvelualojen koulutus, ylempi korkeakouluaste | 419 | 282 | 137 | 3 729 | 4 118 | 2 925 | 2 313 | 3 270 | 5 638 |
| 7822 Liikuntatieteiden maisteri, liikuntatieteiden kandidaatti (ylempi) | 293 | 157 | 137 | 3 259 | 3 550 | 2 925 | 2 215 | 3 032 | 4 580 |
| 7826 Sotilasalan koulutus, ylempi korkeakouluaste | 124 | 124 | 0 | 4 856 | ... | ... | 2 335 | 4 633 | 7 464 |
| 88 Tutkijakoulutusaste | 22 | 13 | 9 | 3 113 | ... | ... | ... | ... | ... |
| 9 Muu tai tuntematon koulutusala | 80 666 | 37 972 | 40 605 | 2 291 | 2 527 | 2 044 | 1 550 | 2 069 | 3 260 |
| 39 Keskiaste | 21 | 3 | 18 | 1 827 | ... | ... | ... | ... | ... |
| 399 Muu koulutus, keskiaste | 21 | 3 | 18 | 1 827 | ... | ... | ... | ... | ... |
| 3999 Muu koulutus, keskiaste | 21 | 3 | 18 | 1 827 | ... | ... | ... | ... | ... |
| 69 Alempi korkeakouluaste | 24 | 6 | 18 | 2 342 | ... | ... | ... | ... | ... |
| 699 Muu koulutus, alempi korkeakouluaste | 17 | 4 | 13 | 2 248 | ... | ... | ... | ... | ... |
| 6999 Muu koulutus, alempi korkeakouluaste | 17 | 4 | 13 | 2 248 | ... | ... | ... | ... | ... |
| 79 Ylempi korkeakouluaste | 40 | 13 | 27 | 3 037 | ... | ... | ... | ... | ... |
| 799 Muu koulutus, ylempi korkeakouluaste | 34 | 10 | 24 | 3 025 | ... | ... | ... | ... | ... |
| 7999 Muu koulutus, ylempi korkeakouluaste | 34 | 10 | 24 | 3 025 | ... | ... | ... | ... | ... |
| 99 Koulutusaste tuntematon | 80 571 | 37 945 | 40 537 | 2 291 | 2 526 | 2 043 | 1 550 | 2 069 | 3 259 |
| 999 Muu koulutus, koulutusaste tuntematon | 80 571 | 37 945 | 40 537 | 2 291 | 2 526 | 2 043 | 1 550 | 2 069 | 3 259 |
| 9999 Muu koulutus, koulutusaste tuntematon | 80 571 | 37 945 | 40 537 | 2 291 | 2 526 | 2 043 | 1 550 | 2 069 | 3 259 |

Taulukko 6. Koulutusasteen ja ikäryhmien mukaiset ansio- ja lukumäärätiedot 2005

Tabell 6. Uppgifter om förtjänster och antal efter utbildningsnivå och åldersgrupper 2005

| Lukumäärä-Antal | Yhteensä | | | | | | | | | | | |
|---|-----------------|--------------|---------------|---------------|---------------|---------------|---------------|---------------|---------------|---------------|---------------|--------------|
| | Totalt | -20 | 20-24 | 25-29 | 30-34 | 35-39 | 40-44 | 45-49 | 50-54 | 55-59 | 60-64 | 65- |
| Sektori yhteensä | 591 261 | 1 637 | 22 016 | 70 562 | 80 064 | 85 533 | 89 177 | 82 847 | 76 622 | 62 870 | 17 366 | 478 |
| Perusaste* | 80 583 | 1 626 | 3 910 | 4 731 | 6 009 | 7 279 | 7 472 | 11 135 | 14 411 | 16 474 | 5 256 | 192 |
| 3 Keskiaste | 205 518 | 10 | 16 561 | 31 075 | 24 457 | 25 819 | 29 622 | 28 035 | 26 591 | 18 891 | 4 360 | 96 |
| 5 Alin korkea-aste | 139 405 | 0 | 5 | 4 332 | 15 903 | 25 291 | 29 649 | 24 226 | 20 184 | 15 605 | 4 101 | 109 |
| 6 Alempi korkeakouluaste | 90 815 | 0 | 1 467 | 22 447 | 18 597 | 12 065 | 10 133 | 9 463 | 8 194 | 6 537 | 1 870 | 43 |
| 7 Ylempi korkeakouluaste | 70 853 | 0 | 74 | 7 944 | 14 628 | 14 227 | 11 543 | 9 336 | 6 642 | 4 884 | 1 540 | 35 |
| 8 Tutkijakoulutusaste | 4 087 | 0 | 0 | 32 | 470 | 851 | 758 | 652 | 600 | 481 | 240 | 3 |
| Säännöllisen työajan ansio, € - | Yhteensä | | | | | | | | | | | |
| Ordinarie arbetstidsförtjänst, € | Totalt | -20 | 20-24 | 25-29 | 30-34 | 35-39 | 40-44 | 45-49 | 50-54 | 55-59 | 60-64 | 65- |
| Sektori yhteensä | 2 722 | 1 533 | 1 772 | 2 265 | 2 681 | 2 854 | 2 899 | 2 890 | 2 818 | 2 830 | 2 890 | 3 071 |
| Perusaste* | 2 291 | 1 532 | 1 738 | 2 141 | 2 442 | 2 418 | 2 390 | 2 321 | 2 276 | 2 287 | 2 338 | 3 037 |
| 3 Keskiaste | 2 297 | 1 716 | 1 763 | 2 092 | 2 334 | 2 372 | 2 406 | 2 410 | 2 396 | 2 436 | 2 459 | 2 533 |
| 5 Alin korkea-aste | 2 726 | 0 | ... | 2 176 | 2 421 | 2 640 | 2 780 | 2 813 | 2 821 | 2 901 | 2 970 | 2 837 |
| 6 Alempi korkeakouluaste | 3 025 | 0 | 1 921 | 2 299 | 2 757 | 3 140 | 3 404 | 3 565 | 3 694 | 3 848 | 3 918 | 4 057 |
| 7 Ylempi korkeakouluaste | 3 948 | 0 | 2 577 | 2 960 | 3 509 | 4 003 | 4 250 | 4 412 | 4 424 | 4 397 | 4 224 | 4 265 |
| 8 Tutkijakoulutusaste | 4 463 | 0 | 0 | 3 800 | 3 801 | 4 317 | 4 454 | 4 540 | 4 681 | 4 858 | 4 867 | ... |
| Lukumäärä-Antal | Yhteensä | | | | | | | | | | | |
| Miehet yhteensä | 299 931 | 722 | 10 056 | 37 449 | 45 350 | 45 118 | 44 676 | 41 156 | 36 144 | 29 781 | 9 185 | 293 |
| Perusaste* | 37 953 | 719 | 2 424 | 3 172 | 3 919 | 4 245 | 3 784 | 5 216 | 5 837 | 6 290 | 2 238 | 108 |
| 3 Keskiaste | 102 021 | 4 | 7 476 | 17 746 | 14 707 | 13 521 | 14 582 | 12 977 | 11 175 | 7 807 | 1 974 | 52 |
| 5 Alin korkea-aste | 59 676 | 0 | 3 | 1 747 | 6 788 | 10 070 | 11 859 | 10 295 | 9 046 | 7 501 | 2 302 | 66 |
| 6 Alempi korkeakouluaste | 55 290 | 0 | 142 | 10 432 | 11 069 | 8 193 | 7 333 | 6 596 | 5 464 | 4 630 | 1 396 | 36 |
| 7 Ylempi korkeakouluaste | 42 157 | 0 | 12 | 4 330 | 8 543 | 8 495 | 6 605 | 5 654 | 4 185 | 3 216 | 1 087 | 30 |
| 8 Tutkijakoulutusaste | 2 833 | 0 | 0 | 22 | 323 | 594 | 513 | 417 | 437 | 337 | 187 | 2 |
| Säännöllisen työajan ansio, € - | Yhteensä | | | | | | | | | | | |
| Ordinarie arbetstidsförtjänst, € | Totalt | -20 | 20-24 | 25-29 | 30-34 | 35-39 | 40-44 | 45-49 | 50-54 | 55-59 | 60-64 | 65- |
| Miehet yhteensä | 3 085 | 1 499 | 1 814 | 2 438 | 2 948 | 3 227 | 3 316 | 3 327 | 3 282 | 3 345 | 3 377 | 3 565 |
| Perusaste* | 2 526 | 1 496 | 1 788 | 2 269 | 2 629 | 2 682 | 2 677 | 2 571 | 2 566 | 2 629 | 2 744 | 3 670 |
| 3 Keskiaste | 2 550 | ... | 1 815 | 2 243 | 2 553 | 2 648 | 2 707 | 2 727 | 2 753 | 2 835 | 2 811 | 2 817 |
| 5 Alin korkea-aste | 3 155 | 0 | ... | 2 457 | 2 777 | 3 070 | 3 255 | 3 271 | 3 238 | 3 308 | 3 312 | 3 164 |
| 6 Alempi korkeakouluaste | 3 377 | 0 | 2 112 | 2 527 | 3 024 | 3 413 | 3 667 | 3 830 | 3 937 | 4 101 | 4 148 | 4 246 |
| 7 Ylempi korkeakouluaste | 4 294 | 0 | 2 621 | 3 131 | 3 777 | 4 336 | 4 643 | 4 815 | 4 775 | 4 786 | 4 553 | 4 586 |
| 8 Tutkijakoulutusaste | 4 665 | 0 | 0 | 3 924 | 3 892 | 4 562 | 4 639 | 4 678 | 4 810 | 5 219 | 5 132 | ... |
| Lukumäärä-Antal | Yhteensä | | | | | | | | | | | |
| Naiset yhteensä | 289 242 | 914 | 11 960 | 33 113 | 34 715 | 40 414 | 44 502 | 41 691 | 40 478 | 33 089 | 8 181 | 185 |
| Perusaste* | 40 541 | 908 | 1 486 | 1 559 | 2 090 | 3 033 | 3 688 | 5 918 | 8 574 | 10 184 | 3 018 | 84 |
| 3 Keskiaste | 103 497 | 6 | 9 085 | 13 330 | 9 750 | 12 298 | 15 041 | 15 059 | 15 416 | 11 083 | 2 386 | 44 |
| 5 Alin korkea-aste | 79 729 | 0 | 2 | 2 585 | 9 115 | 15 221 | 17 790 | 13 931 | 11 139 | 8 104 | 1 799 | 43 |
| 6 Alempi korkeakouluaste | 35 525 | 0 | 1 325 | 12 015 | 7 528 | 3 872 | 2 800 | 2 867 | 2 729 | 1 907 | 474 | 7 |
| 7 Ylempi korkeakouluaste | 28 696 | 0 | 62 | 3 614 | 6 085 | 5 732 | 4 938 | 3 681 | 2 457 | 1 667 | 453 | 6 |
| 8 Tutkijakoulutusaste | 1 254 | 0 | 0 | 10 | 147 | 258 | 246 | 235 | 163 | 143 | 52 | 1 |
| Säännöllisen työajan ansio, € - | Yhteensä | | | | | | | | | | | |
| Ordinarie arbetstidsförtjänst, € | Totalt | -20 | 20-24 | 25-29 | 30-34 | 35-39 | 40-44 | 45-49 | 50-54 | 55-59 | 60-64 | 65- |
| Naiset yhteensä | 2 345 | 1 560 | 1 737 | 2 069 | 2 332 | 2 437 | 2 480 | 2 460 | 2 404 | 2 366 | 2 343 | 2 286 |
| Perusaste* | 2 043 | 1 560 | 1 656 | 1 878 | 2 093 | 2 048 | 2 096 | 2 101 | 2 078 | 2 075 | 2 037 | 2 220 |
| 3 Keskiaste | 2 048 | ... | 1 720 | 1 892 | 2 003 | 2 069 | 2 114 | 2 138 | 2 138 | 2 155 | 2 168 | 2 193 |
| 5 Alin korkea-aste | 2 405 | 0 | ... | 1 986 | 2 156 | 2 355 | 2 464 | 2 476 | 2 482 | 2 525 | 2 533 | 2 339 |
| 6 Alempi korkeakouluaste | 2 478 | 0 | 1 901 | 2 101 | 2 365 | 2 562 | 2 717 | 2 955 | 3 209 | 3 232 | 3 240 | ... |
| 7 Ylempi korkeakouluaste | 3 440 | 0 | 2 569 | 2 755 | 3 133 | 3 509 | 3 726 | 3 792 | 3 826 | 3 645 | 3 435 | ... |
| 8 Tutkijakoulutusaste | 4 006 | 0 | 0 | ... | 3 599 | 3 752 | 4 069 | 4 294 | 4 335 | 4 008 | 3 918 | ... |

* Perusasteen koulutus on muodostettu yhdistämällä alempi ja ylempi perusaste ja koulutusaste tuntematon.

Ammattiryhmittäiset taulukot Tabeller efter yrkesgrupper

Taulukko 7. Palvelualojen henkilöstön ansio- ja lukumäärätiedot 2005

Taulukko 8. Järjestö-, ja tutkimustoiminnan sekä kulttuuri-, ja viihdetoiminnan henkilöstön ansio- ja lukumäärätiedot 2005

Taulukko 9. Yksityisten teattereiden henkilöstön ansio- ja lukumäärätiedot 2005

Taulukko 10. Seurakuntien henkilöstön ansio- ja lukumäärätiedot 2005

Taulukko 11. Teollisuuden toimihenkilöiden ansio- ja lukumäärätiedot 2005

Tabell 7. Uppgifter om förtjänster och antal anställda inom servicebranschen 2005

Tabell 8. Uppgifter om förtjänster och antal anställda inom organisations- och forskningsverksamhet samt kulturell- och underhållningsverksamhet 2005

Tabell 9. Uppgifter om förtjänster och antal anställda inom privata teatrar 2005

Tabell 10. Uppgifter om förtjänster och antal anställda inom församlingar 2005

Tabell 11. Uppgifter om förtjänster och antal tjänstemän inom industrin 2005

Taulukko 7. Palvelualojen henkilöstön ansio- ja lukumäärätiedot 2005

Tabell 7. Uppgifter om förtjänster och antal anställda inom servicebranschen 2005

| | Lukumäärä- | | | Säännöllisen työajan ansio, € | | | Desiili- | | | |
|-------------|---|---------------|---------------|--------------------------------|--------------|--------------|--------------|--------------|--------------|--------------|
| | Antal | | | Lön för ordinarie arbetstid, € | | | Decil | | | |
| | Yhteensä | Miehet | Naiset | Yhteensä | Miehet | Naiset | 1. | 5. | 9. | |
| | Totalt | Män | Kvinnor | Totalt | Män | Kvinnor | | | | |
| 01 | Palvelualojen toimihenkilöt | 77 199 | 32 748 | 43 802 | 2 988 | 3 599 | 2 530 | 1 733 | 2 558 | 4 773 |
| 011 | Johdotehtävät | 6 429 | 4 434 | 1 941 | 5 160 | 5 484 | 4 417 | 2 860 | 4 730 | 7 933 |
| 012 | Esimiestehtävät | 19 740 | 11 299 | 8 247 | 3 682 | 3 929 | 3 349 | 2 285 | 3 433 | 5 352 |
| 013 | Suorittavat tehtävät | 51 030 | 17 014 | 33 614 | 2 446 | 2 889 | 2 220 | 1 663 | 2 208 | 3 530 |
| 01A | Osto, myynti ja markkinointi | 34 960 | 20 352 | 14 290 | 3 270 | 3 642 | 2 735 | 1 816 | 2 920 | 5 101 |
| 01A1 | Johdotehtävät | 3 127 | 2 408 | 690 | 5 439 | 5 693 | 4 552 | 3 112 | 5 000 | 8 082 |
| 2301 | Osto ja myynti, johdotehtävät | 2 257 | 1 771 | 476 | 5 501 | 5 732 | 4 631 | 3 160 | 5 019 | 8 084 |
| 2302 | Markkinointi- ja mainonta, johdotehtävät | 870 | 637 | 214 | 5 279 | 5 585 | 4 378 | 3 000 | 4 985 | 7 787 |
| 01A2 | Esimiestehtävät | 10 162 | 6 604 | 3 447 | 3 736 | 3 929 | 3 356 | 2 325 | 3 505 | 5 406 |
| 2305 | Osto, esimiestehtävät | 937 | 504 | 428 | 3 491 | 3 600 | 3 354 | 2 300 | 3 350 | 4 757 |
| 2306 | Myynti, esimiestehtävät | 7 391 | 5 210 | 2 085 | 3 793 | 3 967 | 3 351 | 2 378 | 3 562 | 5 482 |
| 2307 | Markkinointi ja mainonta, esimiestehtävät | 1 834 | 890 | 935 | 3 633 | 3 895 | 3 368 | 2 255 | 3 321 | 5 505 |
| 01A3 | Suorittavat tehtävät | 21 671 | 11 340 | 10 152 | 2 739 | 3 039 | 2 400 | 1 701 | 2 500 | 4 066 |
| 2310 | Osto, suorittavat tehtävät | 1 771 | 442 | 1 321 | 2 425 | 2 600 | 2 368 | 1 802 | 2 305 | 3 217 |
| 2311 | Tukkumyynti, suorittavat tehtävät | 5 701 | 4 040 | 1 617 | 2 730 | 2 828 | 2 472 | 1 828 | 2 530 | 3 846 |
| 2312 | Kenttämyynti, suorittavat tehtävät | 8 295 | 5 591 | 2 628 | 3 248 | 3 390 | 2 946 | 1 929 | 3 070 | 4 691 |
| 2313 | Tilauksen vastaanotto, suorittavat tehtävät | 2 326 | 541 | 1 750 | 2 093 | 2 266 | 2 039 | 1 618 | 2 008 | 2 647 |
| 2314 | Markkinointi, suorittavat tehtävät | 2 497 | 469 | 2 020 | 2 114 | 2 225 | 2 086 | 1 410 | 1 999 | 2 885 |
| 2315 | Mainonta, suorittavat tehtävät | 629 | 182 | 443 | 2 405 | 2 639 | 2 305 | 1 692 | 2 350 | 3 253 |
| 2316 | Somistus, suorittavat tehtävät | 452 | 76 | 373 | 1 978 | 2 550 | 1 864 | 1 477 | 1 753 | 2 430 |
| 01B | Laskentatoimi | 14 136 | 2 385 | 11 658 | 2 589 | 3 692 | 2 364 | 1 668 | 2 163 | 4 104 |
| 01B1 | Johdotehtävät | 983 | 491 | 483 | 4 920 | 5 375 | 4 466 | 2 805 | 4 363 | 7 660 |
| 2335 | Laskentatoimi, johdotehtävät | 983 | 491 | 483 | 4 920 | 5 375 | 4 466 | 2 805 | 4 363 | 7 660 |
| 01B2 | Esimiestehtävät | 2 777 | 1 009 | 1 709 | 3 569 | 4 001 | 3 357 | 2 326 | 3 351 | 5 020 |
| 2337 | Lakentatoimi, esimiestehtävät | 2 777 | 1 009 | 1 709 | 3 569 | 4 001 | 3 357 | 2 326 | 3 351 | 5 020 |
| 01B3 | Suorittavat tehtävät | 10 376 | 885 | 9 466 | 2 106 | 2 406 | 2 077 | 1 629 | 2 000 | 2 700 |
| 2340 | Kirjanpito, suorittavat tehtävät | 4 759 | 389 | 4 363 | 2 156 | 2 233 | 2 149 | 1 668 | 2 056 | 2 750 |
| 2341 | Reskontra, suorittavat tehtävät | 1 633 | 62 | 1 565 | 1 996 | 2 059 | 1 992 | 1 637 | 1 945 | 2 457 |
| 2342 | Kassanhoito, suorittavat tehtävät | 614 | 10 | 603 | 1 972 | ... | ... | 1 606 | 1 907 | 2 400 |
| 2343 | Sisäinen laskenta, suorittavat tehtävät | 549 | 181 | 367 | 2 768 | 3 198 | 2 559 | 1 835 | 2 600 | 3 920 |
| 2344 | Laskutus, suorittavat tehtävät | 1 337 | 60 | 1 272 | 2 007 | 2 156 | 1 999 | 1 615 | 1 867 | 2 500 |
| 2345 | Hinnoittelu, suorittavat tehtävät | 88 | 11 | 77 | 2 042 | ... | ... | 1 518 | 1 878 | 2 926 |
| 2346 | Asiakasluotot ja perintäteht., suorittavat tehtävät | 351 | 39 | 309 | 2 186 | 2 465 | 2 151 | 1 743 | 2 091 | 2 700 |
| 2350 | Avustavat laskentatehtävät, suorittavat tehtävät | 1 046 | 133 | 911 | 1 883 | 2 106 | 1 850 | 1 450 | 1 801 | 2 400 |
| 01C | ATK-tehtävät | 5 488 | 4 039 | 1 386 | 3 008 | 3 130 | 2 652 | 1 852 | 2 734 | 4 498 |
| 01C1 | Johdotehtävät | 321 | 268 | 50 | 4 446 | 4 493 | 4 012 | 2 760 | 4 063 | 6 814 |
| 2365 | ATK, johdotehtävät | 321 | 268 | 50 | 4 446 | 4 493 | 4 012 | 2 760 | 4 063 | 6 814 |
| 01C2 | Esimiestehtävät | 1 243 | 1 002 | 229 | 3 698 | 3 764 | 3 404 | 2 275 | 3 446 | 5 352 |
| 2367 | Suunnittelu, esimiestehtävät | 671 | 528 | 136 | 3 996 | 4 067 | 3 688 | 2 500 | 3 770 | 5 520 |
| 2368 | Käyttö, esimiestehtävät | 391 | 297 | 88 | 3 214 | 3 307 | 2 913 | 2 263 | 2 970 | 4 527 |
| 2369 | Huolto, esimiestehtävät | 181 | 176 | 5 | 3 641 | ... | ... | 2 099 | 3 505 | 5 352 |
| 01C3 | Suorittavat tehtävät | 3 924 | 2 769 | 1 107 | 2 671 | 2 769 | 2 435 | 1 782 | 2 510 | 3 820 |
| 2370 | Systemisuunnittelu, suorittavat tehtävät | 595 | 479 | 112 | 3 108 | 3 101 | 3 138 | 1 887 | 2 930 | 4 727 |
| 2371 | Atk-suunnittelu, suorittavat tehtävät | 503 | 375 | 125 | 2 944 | 2 990 | 2 816 | 2 050 | 2 794 | 4 033 |
| 2372 | Käytön suunnittelu, suorittavat tehtävät | 244 | 186 | 58 | 2 841 | 3 000 | 2 331 | 1 832 | 2 623 | 4 107 |
| 2373 | Ohjelmointi, suorittavat tehtävät | 199 | 165 | 34 | 2 543 | 2 484 | 2 830 | 1 934 | 2 500 | 3 251 |
| 2374 | Operointi, suorittavat tehtävät | 295 | 215 | 81 | 2 638 | 2 705 | 2 458 | 1 902 | 2 506 | 3 515 |
| 2375 | Avustavat tehtävät, suorittavat tehtävät | 312 | 59 | 234 | 2 004 | 2 051 | 1 992 | 1 500 | 1 858 | 2 803 |

Taulukko 7. Palvelualojen henkilöstön ansio- ja lukumäärätiedot 2005

Tabell 7. Uppgifter om förtjänster och antal anställda inom servicebranschen 2005

| | | Lukumäärä- | | | Säännöllisen työajan ansio, € | | | Desiili- | | |
|-------------|--|---------------|--------------|---------------|--------------------------------|--------------|--------------|--------------|--------------|--------------|
| | | Antal | | | Lön för ordinarie arbetstid, € | | | Decil | | |
| | | Yhteensä | Miehet | Naiset | Yhteensä | Miehet | Naiset | 1. | 5. | 9. |
| | | Totalt | Män | Kvinnor | Totalt | Män | Kvinnor | | | |
| 2376 | Huolto, suorittavat tehtävät | 816 | 747 | 57 | 2 739 | 2 741 | 2 749 | 1 749 | 2 596 | 4 003 |
| 2377 | ATK-yhdys/tukihenkilö, suorittavat tehtävät | 960 | 544 | 406 | 2 411 | 2 474 | 2 312 | 1 796 | 2 305 | 3 152 |
| 01D | Henkilöstöhallinto | 2 894 | 642 | 2 240 | 2 926 | 3 728 | 2 695 | 1 835 | 2 508 | 4 572 |
| 01D1 | Johtotehtävät | 375 | 214 | 158 | 4 584 | 4 489 | 4 716 | 2 081 | 4 290 | 7 580 |
| 2385 | Henkilöstöhallinnon johtotehtävät | 375 | 214 | 158 | 4 584 | 4 489 | 4 716 | 2 081 | 4 290 | 7 580 |
| 01D2 | Esimiestehtävät | 1 030 | 304 | 724 | 3 236 | 3 562 | 3 101 | 2 125 | 3 000 | 4 760 |
| 2387 | Henkilöstötehtävät, esimies | 539 | 119 | 420 | 3 126 | 3 428 | 3 041 | 2 083 | 2 990 | 4 531 |
| 2388 | Koulutus, esimies | 454 | 171 | 280 | 3 115 | 3 416 | 2 934 | 2 184 | 2 949 | 4 166 |
| 01D3 | Suorittavat tehtävät | 1 489 | 125 | 1 358 | 2 293 | 2 827 | 2 243 | 1 708 | 2 160 | 2 983 |
| 2396 | Henkilöstötehtävät, suorittavat tehtävät | 1 179 | 61 | 1 113 | 2 198 | 2 540 | 2 178 | 1 692 | 2 079 | 2 791 |
| 2397 | Terveydenhoito, suorittavat tehtävät | 88 | 1 | 87 | 2 561 | ... | ... | 2 048 | 2 520 | 3 183 |
| 2398 | Koulutus, suorittavat tehtävät | 219 | 63 | 156 | 2 684 | 3 111 | 2 511 | 1 794 | 2 568 | 3 730 |
| 01E | Pienyritysten konttoritehtävät | 1 946 | 143 | 1 800 | 1 996 | 2 578 | 1 951 | 1 530 | 1 874 | 2 548 |
| 2401 | Pienyritysten konttoritehtävät | 1 946 | 143 | 1 800 | 1 996 | 2 578 | 1 951 | 1 530 | 1 874 | 2 548 |
| 01F | Yleishallinto | 16 154 | 4 172 | 11 832 | 2 868 | 3 927 | 2 498 | 1 731 | 2 375 | 4 629 |
| 01F1 | Johtotehtävät | 1 384 | 855 | 520 | 5 131 | 5 719 | 4 168 | 2 500 | 4 685 | 8 429 |
| 2410 | Yleishallinnon, johtotehtävät | 1 384 | 855 | 520 | 5 131 | 5 719 | 4 168 | 2 500 | 4 685 | 8 429 |
| 01F2 | Esimiestehtävät | 3 967 | 1 940 | 2 020 | 3 793 | 4 188 | 3 412 | 2 235 | 3 423 | 5 646 |
| 2415 | Yleishallinto, esimiestehtävät | 1 812 | 864 | 945 | 3 602 | 3 940 | 3 293 | 2 266 | 3 379 | 5 153 |
| 2416 | Konttoripalvelu, esimiestehtävät | 166 | 42 | 124 | 2 575 | 2 848 | 2 482 | 1 740 | 2 412 | 3 433 |
| 2417 | Oikeudellisten asioiden hoito, esimiestehtävät | 679 | 371 | 309 | 5 120 | 5 705 | 4 418 | 2 870 | 4 346 | 8 473 |
| 2418 | Tutkimus- ja suunnittelu, esimiestehtävät | 1 311 | 663 | 643 | 3 521 | 3 749 | 3 283 | 2 230 | 3 164 | 5 080 |
| 01F3 | Suorittavat tehtävät | 10 802 | 1 377 | 9 292 | 2 239 | 2 448 | 2 206 | 1 669 | 2 103 | 2 946 |
| 2423 | Informaattikko, tietopalvelutehtävät (erityistoiminnot) suor. teht. | 245 | 65 | 181 | 2 855 | 2 885 | 2 844 | 1 797 | 2 383 | 4 986 |
| 2424 | Tutkimus- ja suunnittelu, suorittavat tehtävät | 2 183 | 685 | 1 402 | 2 525 | 2 689 | 2 453 | 1 820 | 2 425 | 3 343 |
| 2425 | Tiedotus ja toimitus, suorittavat tehtävät | 586 | 98 | 484 | 2 724 | 2 569 | 2 750 | 1 955 | 2 576 | 3 541 |
| 2426 | Kielenkääntämistyö, tulkin tehtävät ja kirjeenvaihtotyö, suor. teht. | 356 | 69 | 285 | 2 352 | 2 402 | 2 341 | 1 813 | 2 320 | 2 902 |
| 2428 | Sihteerit, suorittavat tehtävät | 5 465 | 135 | 5 315 | 2 172 | 2 188 | 2 171 | 1 703 | 2 083 | 2 782 |
| 2429 | Tekstinkäsittely, suorittavat tehtävät | 210 | 5 | 205 | 1 978 | ... | ... | 1 679 | 1 948 | 2 439 |
| 2430 | Puhelinpalvelun hoito, suorittavat tehtävät | 935 | 22 | 906 | 1 819 | 1 889 | 1 818 | 1 536 | 1 794 | 2 153 |
| 2431 | Postitus, monistus ja kopiointi, suorittavat tehtävät | 231 | 54 | 175 | 1 932 | 2 269 | 1 828 | 1 449 | 1 837 | 2 368 |
| 2432 | Vahtimestarit, suorittavat tehtävät | 175 | 88 | 87 | 1 878 | 1 951 | 1 803 | 1 490 | 1 797 | 2 400 |
| 2433 | Lähetit, suorittavat tehtävät | 146 | 107 | 37 | 1 651 | 1 670 | 1 590 | 1 359 | 1 624 | 1 895 |
| 2434 | Kortisto, arkisto ja kirjasto, suorittavat tehtävät | 257 | 50 | 203 | 1 968 | 2 113 | 1 938 | 1 572 | 1 886 | 2 421 |
| 01G | Materiaalihallinto | 1 620 | 1 014 | 597 | 2 815 | 3 101 | 2 340 | 1 677 | 2 313 | 4 641 |
| 01G1 | Johtotehtävät | 238 | 198 | 40 | 4 518 | 4 612 | 4 053 | 2 500 | 4 178 | 6 888 |
| 2501 | Materiaalihallinto, johtotehtävät | 238 | 198 | 40 | 4 518 | 4 612 | 4 053 | 2 500 | 4 178 | 6 888 |
| 01G2 | Esimiestehtävät | 560 | 442 | 117 | 3 275 | 3 244 | 3 390 | 2 070 | 3 098 | 4 673 |
| 2502 | Materiaalihallinto, esimiestehtävät | 560 | 442 | 117 | 3 275 | 3 244 | 3 390 | 2 070 | 3 098 | 4 673 |
| 01G3 | Suorittavat tehtävät | 822 | 374 | 440 | 2 009 | 2 132 | 1 905 | 1 562 | 1 923 | 2 547 |
| 2503 | Varasto- ja kuljetuskonttoristi, suorittavat tehtävät | 822 | 374 | 440 | 2 009 | 2 132 | 1 905 | 1 562 | 1 923 | 2 547 |
| 03 | Konsulttitoiminta | 908 | 530 | 376 | 4 652 | 5 322 | 3 711 | 2 429 | 3 926 | 8 090 |
| 5420 | Henkilöstökonsultti | 463 | 221 | 240 | 4 379 | 5 631 | 3 226 | 2 101 | 3 200 | 9 090 |
| 5421 | Lainopillinen konsultti | 213 | 126 | 87 | 5 283 | 5 695 | 4 687 | 3 008 | 4 435 | 8 350 |
| 5422 | Tekninen konsultti | 233 | 183 | 50 | 4 619 | 4 692 | 4 350 | 3 263 | 4 166 | 6 500 |
| 05 | Rahoitusala | 26 898 | 6 896 | 20 000 | 3 057 | 4 361 | 2 608 | 2 016 | 2 463 | 4 960 |
| 051 | Johtotehtävät | 2 313 | 1 647 | 666 | 5 789 | 6 100 | 5 021 | 3 732 | 5 417 | 8 281 |
| 052 | Asiantuntija/esimiestehtävät | 7 246 | 3 436 | 3 809 | 3 862 | 4 291 | 3 473 | 2 633 | 3 646 | 5 256 |

Taulukko 7. Palvelualojen henkilöstön ansio- ja lukumäärätiedot 2005

Tabell 7. Uppgifter om förtjänster och antal anställda inom servicebranschen 2005

| | | Lukumäärä- | | | Säännöllisen työajan ansio, € | | | Desiili- | | |
|------------|---|---------------|--------------|---------------|--------------------------------|--------------|--------------|--------------|--------------|--------------|
| | | Antal | | | Lön för ordinarie arbetstid, € | | | Decil | | |
| | | Yhteensä | Miehet | Naiset | Yhteensä | Miehet | Naiset | 1. | 5. | 9. |
| | | Totalt | Män | Kvinnor | Totalt | Män | Kvinnor | | | |
| 053 | Toimihenkilöt | 17 339 | 1 814 | 15 525 | 2 357 | 2 913 | 2 292 | 1 939 | 2 233 | 2 782 |
| 05A | Asiakaspalvelu: palvelu ja myynti | 13 575 | 2 185 | 11 390 | 2 660 | 4 061 | 2 391 | 1 956 | 2 257 | 4 101 |
| 7110 | Palvelu ja myynti, johtotehtävät | 1 130 | 790 | 339 | 5 320 | 5 579 | 4 719 | 3 699 | 5 031 | 7 167 |
| 7210 | Palvelu ja myynti, esimieshet | 1 924 | 720 | 1 205 | 3 471 | 3 946 | 3 187 | 2 537 | 3 252 | 4 715 |
| 7310 | Palvelu ja myynti, toimihenkilöt | 10 521 | 675 | 9 846 | 2 226 | 2 407 | 2 213 | 1 902 | 2 180 | 2 526 |
| 05B | Asiakaspalvelu: rahoitus | 2 592 | 826 | 1 766 | 3 189 | 4 317 | 2 662 | 1 971 | 2 626 | 5 139 |
| 7112 | Rahoitus, johtotehtävät | 202 | 166 | 36 | 6 259 | 6 407 | 5 576 | 4 549 | 5 901 | 8 307 |
| 7212 | Rahoitus, esimiehet | 843 | 463 | 379 | 3 931 | 4 239 | 3 554 | 2 758 | 3 785 | 5 200 |
| 7312 | Rahoitus, toimihenkilöt | 1 548 | 197 | 1 351 | 2 386 | 2 740 | 2 334 | 1 872 | 2 300 | 2 817 |
| 05C | Asiakaspalvelu: pääoma-, valuutta- ja korkomarkkinat | 338 | 231 | 107 | 4 666 | 5 220 | 3 471 | 2 531 | 4 304 | 7 353 |
| 7214 | Pääoma, valuutta ja korkomarkkinat, esimiestehtävät | 210 | 162 | 48 | 5 021 | 5 309 | 4 041 | 3 270 | 4 678 | 7 142 |
| 7314 | Pääoma, valuutta ja korkomarkkinat, toimihenkilöt | 99 | 44 | 55 | 3 062 | 3 536 | 2 683 | 2 252 | 2 752 | 4 768 |
| 05D | Asiakaspalvelu: sijoitus | 1 484 | 625 | 859 | 3 819 | 5 084 | 2 897 | 2 134 | 3 095 | 6 198 |
| 7116 | Sijoitus, johtotehtävät | 191 | 147 | 44 | 5 962 | 6 182 | 5 233 | 4 133 | 5 429 | 8 020 |
| 7216 | Sijoitus, esimiestehtävät | 497 | 289 | 208 | 4 410 | 5 128 | 3 416 | 2 578 | 3 821 | 6 621 |
| 7316 | Sijoitus, toimihenkilöt | 796 | 190 | 606 | 2 936 | 4 171 | 2 548 | 2 027 | 2 415 | 3 914 |
| 05E | Asiakaspalvelu: maksupalvelu | 379 | 43 | 335 | 2 588 | 3 223 | 2 506 | 2 096 | 2 367 | 3 278 |
| 7218 | Maksupalvelu, esimiehet | 118 | 23 | 95 | 3 053 | 3 459 | 2 956 | 2 423 | 2 955 | 3 895 |
| 7318 | Maksupalvelu, toimihenkilöt | 254 | 17 | 237 | 2 309 | 2 449 | 2 299 | 2 095 | 2 264 | 2 596 |
| 05F | Taustatehtävät: palvelu ja myynti | 706 | 193 | 513 | 2 930 | 3 971 | 2 537 | 1 950 | 2 351 | 4 974 |
| 7120 | Palvelu ja myynti, johtotehtävät | 54 | 28 | 26 | 5 153 | 6 558 | 3 636 | 2 081 | 5 159 | 7 778 |
| 7220 | Palvelu ja myynti, esimiehet | 178 | 90 | 88 | 4 037 | 4 506 | 3 553 | 2 582 | 3 821 | 6 020 |
| 7320 | Palvelu ja myynti, toimihenkilöt | 474 | 75 | 399 | 2 262 | 2 368 | 2 242 | 1 858 | 2 219 | 2 660 |
| 05G | Taustatehtävät: rahoitus | 331 | 90 | 241 | 3 388 | 4 549 | 2 953 | 2 178 | 2 718 | 5 410 |
| 7222 | Rahoitus, esimiehet | 115 | 52 | 63 | 4 362 | 4 440 | 4 297 | 2 775 | 4 440 | 5 772 |
| 7322 | Rahoitus, toimihenkilöt | 194 | 21 | 172 | 2 505 | 3 429 | 2 391 | 2 087 | 2 317 | 3 083 |
| 05H | Taustatehtävät: pääoma-, valuutta- ja korkomarkkinat | 306 | 91 | 215 | 3 615 | 4 830 | 3 100 | 2 199 | 2 852 | 6 387 |
| 7224 | Pääoma-, valuutta ja korkomarkkinat, esimiestehtävät | 98 | 42 | 57 | 4 566 | 5 106 | 4 168 | 3 018 | 4 442 | 6 090 |
| 7324 | Pääoma-, valuutta ja korkomarkkinat, toimihenkilöt | 200 | 45 | 155 | 2 994 | 4 340 | 2 609 | 2 132 | 2 465 | 4 120 |
| 05I | Taustatehtävät: sijoitus | 187 | 88 | 99 | 4 409 | 5 731 | 3 235 | 2 194 | 3 816 | 8 020 |
| 7226 | Sijoitus, esimiestehtävät | 86 | 47 | 39 | 4 621 | 4 986 | 4 178 | 2 945 | 4 179 | 7 390 |
| 7326 | Sijoitus, toimihenkilöt | 81 | 24 | 57 | 3 319 | 5 431 | 2 409 | 2 126 | 2 573 | 6 289 |
| 05J | Taustatehtävät: maksupalvelu | 742 | 106 | 636 | 2 631 | 3 423 | 2 494 | 2 095 | 2 314 | 3 657 |
| 7228 | Maksupalvelu, esimiestehtävät | 117 | 43 | 72 | 3 690 | 3 882 | 3 539 | 2 885 | 3 566 | 4 811 |
| 7328 | Maksupalvelu, toimihenkilöt | 606 | 51 | 555 | 2 330 | 2 446 | 2 319 | 2 095 | 2 254 | 2 709 |
| 05K | Kiinteistösijoitustoiminta | 164 | 85 | 79 | 3 431 | 4 030 | 2 783 | 1 764 | 2 857 | 6 171 |
| 7240 | Kiinteistösijoitustoiminta, esimiehet | 99 | 65 | 34 | 3 425 | 3 610 | 3 072 | 1 689 | 3 150 | 5 250 |
| 05L | Laskenta ja kirjanpito | 891 | 158 | 733 | 2 961 | 4 151 | 2 705 | 1 800 | 2 474 | 4 917 |
| 7150 | Laskenta ja kirjanpito, johtotehtävät | 83 | 55 | 28 | 5 301 | 5 151 | 5 597 | 1 597 | 5 815 | 7 230 |
| 7250 | Laskenta ja kirjanpito, esimiestehtävät | 225 | 62 | 163 | 3 762 | 4 163 | 3 608 | 2 563 | 3 581 | 5 101 |
| 7350 | Laskenta ja kirjanpito, toimihenkilöt | 583 | 40 | 543 | 2 320 | 2 775 | 2 286 | 1 673 | 2 287 | 2 790 |
| 05M | Henkilöstöhallinto | 267 | 54 | 213 | 3 592 | 4 527 | 3 356 | 2 345 | 3 250 | 5 330 |
| 7252 | Henkilöstöhallinto, esimiestehtävät | 147 | 42 | 104 | 3 935 | 4 340 | 3 771 | 2 933 | 3 816 | 5 170 |
| 7352 | Henkilöstöhallinto, toimihenkilöt | 100 | 4 | 96 | 2 579 | ... | ... | 2 226 | 2 560 | 3 075 |

Taulukko 7. Palvelualojen henkilöstön ansio- ja lukumäärätiedot 2005

Tabell 7. Uppgifter om förtjänster och antal anställda inom servicebranschen 2005

| | | Lukumäärä- | | | Säännöllisen työajan ansio, € | | | Desiili- | | |
|-------------|---|---------------|--------------|---------------|--------------------------------|--------------|--------------|--------------|--------------|--------------|
| | | Antal | | | Lön för ordinarie arbetstid, € | | | Decil | | |
| | | Yhteensä | Miehet | Naiset | Yhteensä | Miehet | Naiset | 1. | 5. | 9. |
| | Totalt | Män | Kvinnor | Totalt | Män | Kvinnor | | | | |
| 05N | Sihteeri-, assistentti- ja tekstinkäsittely | 728 | 31 | 697 | 2 670 | 3 688 | 2 624 | 2 181 | 2 580 | 3 146 |
| 7254 | Sihteeri-, assistentti- ja tekstinkäsittely, esimiestehtävät | 84 | 4 | 79 | 3 159 | ... | ... | 2 528 | 2 886 | 4 145 |
| 7354 | Sihteeri-, assistentti- ja tekstinkäsittely, toimihenkilöt | 637 | 23 | 614 | 2 570 | 2 725 | 2 565 | 2 174 | 2 537 | 3 045 |
| 05O | Sisäinentarkastus ja turvallisuus | 208 | 130 | 78 | 4 009 | 4 154 | 3 768 | 2 359 | 3 938 | 5 603 |
| 7256 | Sisäinen tarkastus ja turvallisuus, esimiestehtävät | 127 | 78 | 50 | 4 422 | 4 618 | 4 116 | 3 258 | 4 440 | 5 520 |
| 7356 | Sisäinen tarkastus ja turvallisuus, toimihenkilöt | 68 | 43 | 25 | 2 775 | 2 699 | 2 904 | 2 264 | 2 435 | 3 706 |
| 05P | Viestintä | 126 | 25 | 101 | 3 796 | 4 967 | 3 510 | 2 526 | 3 507 | 5 270 |
| 7260 | Viestintä, esimiehet | 75 | 17 | 57 | 3 852 | 4 255 | 3 731 | 2 890 | 3 649 | 5 101 |
| 7360 | Viestintä, toimihenkilöt | 39 | 1 | 38 | 2 927 | ... | ... | 2 173 | 2 828 | 3 998 |
| 05Q | Yrityssuunnittelu ja liiketoiminnan kehittäminen | 406 | 236 | 170 | 4 773 | 5 395 | 3 909 | 2 766 | 4 320 | 7 451 |
| 7162 | Yrityssuunnittelu ja liiketoiminnan kehittäminen, johtotehtävät | 114 | 83 | 31 | 6 193 | 6 985 | 4 110 | 2 873 | 5 411 | 10 172 |
| 7262 | Yrityssuunnittelu ja liiketoiminnan kehittäminen, esimiestehtävät | 230 | 131 | 99 | 4 433 | 4 687 | 4 098 | 2 951 | 4 377 | 5 768 |
| 7362 | Yrityssuunnittelu ja liiketoiminnan kehittäminen, toimihenkilöt | 62 | 23 | 39 | 3 419 | 3 670 | 3 274 | 2 391 | 3 243 | 4 659 |
| 05R | Lakiasiat | 554 | 215 | 339 | 3 744 | 4 420 | 3 316 | 2 222 | 3 345 | 5 646 |
| 7164 | Lakiasiat, johtotehtävät | 52 | 40 | 12 | 6 058 | ... | ... | 4 011 | 5 864 | 8 520 |
| 7264 | Lakiasiat, esimiestehtävät | 260 | 122 | 138 | 4 075 | 4 188 | 3 975 | 2 935 | 3 816 | 5 601 |
| 7364 | Lakiasiat, toimihenkilöt | 242 | 52 | 190 | 2 895 | 3 605 | 2 699 | 2 078 | 2 609 | 4 226 |
| 05S | Atk/suunnittelu | 1 337 | 762 | 575 | 3 952 | 4 192 | 3 635 | 2 902 | 3 827 | 5 145 |
| 7170 | ATK/suunnittelu, johtotyö | 78 | 55 | 23 | 5 702 | 5 865 | 5 307 | 3 982 | 5 526 | 8 213 |
| 7270 | ATK/suunnittelu, esimiestehtävät | 1 094 | 625 | 469 | 3 922 | 4 124 | 3 651 | 3 008 | 3 859 | 4 980 |
| 7370 | ATK/suunnittelu, toimihenkilöt | 165 | 82 | 83 | 3 330 | 3 578 | 3 087 | 2 583 | 3 135 | 4 327 |
| 05T | Atk/käyttö | 166 | 135 | 31 | 3 620 | 3 858 | 2 581 | 2 327 | 3 505 | 5 032 |
| 7274 | ATK/käyttö, esimiestehtävät | 85 | 80 | 5 | 4 105 | ... | ... | 2 996 | 3 929 | 5 171 |
| 7374 | ATK/käyttö, toimihenkilöt | 77 | 52 | 25 | 3 006 | 3 284 | 2 424 | 2 195 | 2 828 | 4 427 |
| 05U | Atk/tuki | 266 | 94 | 172 | 3 072 | 3 728 | 2 712 | 2 276 | 2 766 | 4 311 |
| 7276 | ATK/tuki, esimiestehtävät | 87 | 52 | 35 | 3 726 | 4 084 | 3 190 | 2 751 | 3 541 | 4 735 |
| 7376 | ATK/tuki, toimihenkilöt | 175 | 39 | 137 | 2 695 | 3 064 | 2 590 | 2 205 | 2 597 | 3 295 |
| 05V | Vahtimestari-, postitus-, puhelinvaiht. ym. hoitoteht. | 206 | 99 | 107 | 2 419 | 2 621 | 2 232 | 1 842 | 2 160 | 3 470 |
| 7380 | Vahtimestari-, postitus-, puhelinvaihteen, toimihenkilöt | 176 | 75 | 101 | 2 170 | 2 197 | 2 151 | 1 817 | 2 132 | 2 590 |
| 05X | Muut esikunta-, tuki- ja palvelutehtävät | 938 | 392 | 546 | 4 190 | 5 232 | 3 441 | 2 226 | 3 470 | 7 063 |
| 7185 | Muut, johtotehtävät | 223 | 155 | 69 | 7 083 | 7 498 | 6 148 | 4 800 | 6 595 | 9 920 |
| 7285 | Muut, esimiestehtävät | 523 | 205 | 317 | 3 593 | 3 955 | 3 359 | 2 531 | 3 330 | 4 925 |
| 7385 | Muut, toimihenkilöt | 192 | 32 | 159 | 2 445 | 2 483 | 2 437 | 1 819 | 2 253 | 2 980 |
| 07 | Vakuutusyhtiöiden toimihenkilöt | 15 802 | 4 498 | 11 269 | 2 930 | 3 758 | 2 595 | 1 946 | 2 525 | 4 392 |
| 071 | Johtotehtävät | 598 | 406 | 189 | 5 709 | 5 919 | 5 238 | 4 104 | 5 366 | 7 475 |
| 072 | Esimiestehtävät | 4 045 | 1 620 | 2 401 | 3 435 | 3 916 | 3 097 | 2 294 | 3 207 | 4 915 |
| 073 | Suorittavat tehtävät | 11 159 | 2 472 | 8 679 | 2 598 | 3 300 | 2 399 | 1 870 | 2 312 | 3 791 |
| 07A | Markkinointi ja mainonta | 2 843 | 1 220 | 1 611 | 3 288 | 4 101 | 2 656 | 2 038 | 2 854 | 5 035 |
| 07A1 | Markkinoinnin johtotehtävät | 120 | 95 | 24 | 5 925 | 5 931 | 5 866 | 4 157 | 5 733 | 8 014 |
| 4000 | Myynti, johtotehtävät | 79 | 63 | 14 | 6 187 | 6 227 | 5 972 | 4 157 | 6 120 | 8 312 |
| 4001 | Markkinointi ja mainonta, johtotehtävät | 41 | 31 | 10 | 5 421 | ... | ... | 4 276 | 5 330 | 6 621 |
| 07A2 | Markkinoinnin esimiestehtävät | 418 | 275 | 131 | 4 284 | 4 527 | 3 685 | 2 961 | 4 260 | 5 485 |
| 4010 | Myynti, esimiestehtävät | 342 | 233 | 98 | 4 295 | 4 530 | 3 625 | 2 887 | 4 260 | 5 582 |

Taulukko 7. Palvelualojen henkilöstön ansio- ja lukumäärätiedot 2005

Tabell 7. Uppgifter om förtjänster och antal anställda inom servicebranschen 2005

| | | Lukumäärä- | | | Säännöllisen työajan ansio, € | | | Desilli- | | |
|-------------|--|--------------|--------------|--------------|--------------------------------|--------------|--------------|--------------|--------------|--------------|
| | | Antal | | | Lön för ordinarie arbetstid, € | | | Decil | | |
| | | Yhteensä | Miehet | Naiset | Yhteensä | Miehet | Naiset | 1. | 5. | 9. |
| | Totalt | Män | Kvinnor | Totalt | Män | Kvinnor | | | | |
| 4011 | Markkinointi ja mainonta, esimiestehtävä | 76 | 43 | 33 | 4 230 | 4 514 | 3 865 | 3 196 | 4 260 | 5 120 |
| 07A3 | Suorittavat tehtävät | 2 306 | 850 | 1 455 | 2 971 | 3 759 | 2 510 | 1 996 | 2 604 | 4 414 |
| 4020 | Myynti, suorittavat tehtävät | 916 | 697 | 219 | 3 817 | 3 962 | 3 357 | 2 570 | 3 741 | 5 132 |
| 4021 | Asiakaspalvelu, suorittavat tehtävät | 1 315 | 139 | 1 176 | 2 392 | 2 795 | 2 345 | 1 901 | 2 302 | 2 930 |
| 4022 | Markkinointi- ja tuotteiden esittely, suorittavat tehtävät | 52 | 12 | 40 | 2 793 | 3 347 | 2 632 | 2 093 | 2 613 | 3 684 |
| 07B | Laskentatoimi | 461 | 75 | 384 | 3 066 | 3 878 | 2 898 | 1 983 | 2 706 | 4 641 |
| 07B1 | Laskentatoimen johtotehtävät | 33 | 15 | 17 | 5 636 | 5 026 | 6 150 | 3 930 | 5 650 | 7 271 |
| 4300 | Laskentatoimen johtotehtävät | 33 | 15 | 17 | 5 636 | 5 026 | 6 150 | 3 930 | 5 650 | 7 271 |
| 07B2 | Esimiestehtävät | 126 | 36 | 90 | 3 769 | 3 976 | 3 687 | 2 913 | 3 576 | 5 018 |
| 4310 | Laskentatoimen esimiestehtävät | 126 | 36 | 90 | 3 769 | 3 976 | 3 687 | 2 913 | 3 576 | 5 018 |
| 07B3 | Suorittavat tehtävät | 302 | 24 | 277 | 2 491 | 3 015 | 2 445 | 1 890 | 2 350 | 3 218 |
| 4320 | Laskenta, suorittavat tehtävät | 214 | 21 | 192 | 2 594 | 3 166 | 2 532 | 1 921 | 2 477 | 3 445 |
| 4321 | Kassanhoito, suorittavat tehtävät | 38 | 0 | 38 | 2 375 | ... | ... | 2 039 | 2 322 | 2 885 |
| 4350 | Avustava laskenta, suorittavat tehtävät | 49 | 3 | 46 | 2 136 | ... | ... | 1 886 | 2 150 | 2 457 |
| 07C | Atk - tehtävät | 2 185 | 1 092 | 1 092 | 3 634 | 3 777 | 3 490 | 2 596 | 3 606 | 4 625 |
| 07C1 | Johtotaso | 78 | 57 | 21 | 5 864 | 5 956 | 5 608 | 4 107 | 5 871 | 7 504 |
| 4400 | ATK:n johtotehtävät | 78 | 57 | 21 | 5 864 | 5 956 | 5 608 | 4 107 | 5 871 | 7 504 |
| 07C2 | Esimiestehtävät | 288 | 141 | 146 | 4 355 | 4 531 | 4 182 | 3 447 | 4 328 | 5 344 |
| 4410 | Suunnittelu, esimiestehtävät | 260 | 117 | 142 | 4 365 | 4 569 | 4 196 | 3 503 | 4 332 | 5 374 |
| 07C3 | Suorittavat tehtävät | 1 819 | 894 | 926 | 3 424 | 3 518 | 3 333 | 2 531 | 3 469 | 4 215 |
| 4420 | Systeemisuunnittelu, suorittavat tehtävät | 719 | 355 | 364 | 3 706 | 3 848 | 3 567 | 2 767 | 3 786 | 4 399 |
| 4421 | Atk-suunnittelu, suorittavat tehtävät | 658 | 302 | 356 | 3 496 | 3 547 | 3 453 | 2 791 | 3 505 | 4 201 |
| 4422 | Käytön suunnittelu, suorittavat tehtävät | 95 | 69 | 26 | 3 194 | 3 357 | 2 753 | 2 325 | 3 229 | 4 104 |
| 4423 | Ohjelmointi, suorittavat tehtävät | 232 | 113 | 119 | 2 849 | 2 895 | 2 806 | 2 428 | 2 787 | 3 375 |
| 4424 | Operointi, suorittavat tehtävät | 38 | 29 | 9 | 2 893 | ... | ... | 2 277 | 2 878 | 3 378 |
| 4426 | ATK yhdys/tukihenkilö, suorittavat tehtävät | 62 | 23 | 39 | 2 511 | 2 437 | 2 555 | 1 974 | 2 498 | 3 100 |
| 07D | Henkilöstöhallinto | 228 | 33 | 195 | 3 258 | 4 213 | 3 095 | 2 227 | 2 909 | 4 902 |
| 07D2 | Esimiestehtävät | 94 | 15 | 79 | 3 563 | 4 270 | 3 430 | 2 522 | 3 447 | 4 891 |
| 4610 | Henkilöstötehtävät, esimiestehtävät | 43 | 8 | 34 | 3 841 | ... | ... | 2 700 | 3 674 | 5 104 |
| 4611 | Koulutus, esimiestehtävä | 51 | 6 | 45 | 3 333 | ... | ... | 2 483 | 3 231 | 4 706 |
| 07D3 | Suorittavat tehtävät | 118 | 11 | 107 | 2 661 | 2 819 | 2 645 | 2 165 | 2 550 | 3 197 |
| 4620 | Henkilöstötehtävät, suorittavat tehtävät | 79 | 4 | 75 | 2 512 | ... | ... | 2 075 | 2 488 | 2 949 |
| 07E | Yleishallinto, suorittavat tehtävät | 1 432 | 318 | 1 112 | 2 872 | 3 643 | 2 651 | 1 875 | 2 547 | 4 256 |
| 07E1 | Johtotehtävät | 55 | 39 | 16 | 5 907 | 6 166 | 5 289 | 4 325 | 5 763 | 7 409 |
| 4700 | Yleishallinto, johtotehtävät | 55 | 39 | 16 | 5 907 | 6 166 | 5 289 | 4 325 | 5 763 | 7 409 |
| 07E2 | Esimiestehtävät | 394 | 161 | 232 | 3 684 | 4 010 | 3 457 | 2 698 | 3 516 | 4 999 |
| 4710 | Yleishallinto, esimiestehtävä | 205 | 74 | 131 | 3 681 | 4 097 | 3 447 | 2 761 | 3 526 | 5 121 |
| 4711 | Oikeudellisten asioiden hoito, esimiestehtävä | 154 | 74 | 80 | 3 845 | 4 105 | 3 606 | 2 931 | 3 704 | 4 934 |
| 4712 | Konttonpalvelu, esimiestehtävä | 35 | 14 | 21 | 2 984 | 3 035 | 2 951 | 2 315 | 2 754 | 3 743 |
| 07E3 | Suorittavat tehtävät | 983 | 118 | 864 | 2 375 | 2 303 | 2 385 | 1 808 | 2 257 | 3 095 |
| 4720 | Vakuutusmaksujen erikoisperintä, suorittavat tehtävät | 88 | 22 | 67 | 2 365 | 2 469 | 2 331 | 1 974 | 2 278 | 3 088 |
| 4721 | Tiedotus ja toimitus, suorittavat tehtävät | 63 | 12 | 51 | 3 021 | 3 146 | 2 991 | 2 301 | 2 982 | 3 554 |
| 4724 | Sihteeri, suorittavat tehtävät | 586 | 18 | 567 | 2 445 | 2 160 | 2 455 | 1 970 | 2 314 | 3 091 |
| 4726 | Puhelinvaihte, suorittavat tehtävät | 44 | 0 | 43 | 1 955 | ... | ... | 1 662 | 1 920 | 2 247 |
| 4727 | Postitus, monistus, kopiointi, suorittavat tehtävät | 70 | 17 | 53 | 1 861 | 2 030 | 1 805 | 1 521 | 1 825 | 2 181 |
| 4728 | Vahtimestari, suorittavat tehtävät | 39 | 28 | 11 | 2 131 | 2 116 | 2 169 | 1 768 | 2 089 | 2 499 |
| 4730 | Kortisto ja arkisto, suorittavat tehtävät | 54 | 10 | 45 | 1 869 | ... | ... | 1 501 | 1 856 | 2 196 |
| 07F | Sijoitustoiminta | 309 | 151 | 157 | 4 106 | 4 980 | 3 266 | 2 269 | 3 708 | 6 614 |
| 07F1 | Johtotehtävät | 46 | 40 | 6 | 6 054 | ... | ... | 3 974 | 5 649 | 7 948 |
| 4800 | Sijoitustoiminta, johtotehtävät | 46 | 40 | 6 | 6 054 | ... | ... | 3 974 | 5 649 | 7 948 |
| 07F2 | Esimiestehtävät | 169 | 97 | 71 | 4 350 | 4 734 | 3 838 | 2 847 | 4 053 | 6 148 |

Taulukko 7. Palvelualojen henkilöstön ansio- ja lukumäärätiedot 2005

Tabell 7. Uppgifter om förtjänster och antal anställda inom servicebranschen 2005

| | Lukumäärä- | | | Säännöllisen työajan ansio, € | | | Desiili- | | | |
|-------------|--|---------------|---------------|--------------------------------|--------------|--------------|--------------|--------------|--------------|--------------|
| | Antal | | | Lön för ordinarie arbetstid, € | | | Decil | | | |
| | Yhteensä | Miehet | Naiset | Yhteensä | Miehet | Naiset | 1. | 5. | 9. | |
| | Totalt | Män | Kvinnor | Totalt | Män | Kvinnor | | | | |
| 4810 | Kiinteistötoimi, esimiestehtävät | 61 | 38 | 22 | 3 904 | 4 158 | 3 472 | 2 683 | 3 749 | 5 311 |
| 4811 | Laina ja arvopaperitoimi, esimiestehtävät | 108 | 58 | 49 | 4 599 | 5 110 | 4 006 | 2 874 | 4 490 | 6 676 |
| 07F3 | Suorittavat tehtävät | 94 | 15 | 79 | 2 700 | 3 616 | 2 532 | 2 101 | 2 443 | 3 257 |
| 4821 | Lainahakemusten käsittely, suorittavat tehtävät | 63 | 14 | 49 | 2 777 | 3 659 | 2 533 | 2 101 | 2 477 | 3 295 |
| 07G | Vakuutus-toimi | 8 344 | 1 608 | 6 719 | 2 574 | 3 377 | 2 378 | 1 873 | 2 285 | 3 640 |
| 07G1 | Johtotehtävät | 249 | 152 | 96 | 5 449 | 5 877 | 4 751 | 4 079 | 5 041 | 7 144 |
| 4900 | Vakuutus-toimi, johtotehtävät | 249 | 152 | 96 | 5 449 | 5 877 | 4 751 | 4 079 | 5 041 | 7 144 |
| 07G2 | Esimiestehtävät | 2 557 | 895 | 1 652 | 3 074 | 3 517 | 2 823 | 2 240 | 2 837 | 4 282 |
| 4910 | Vakuutusten hoito, esimiestehtävät | 488 | 173 | 313 | 3 615 | 3 933 | 3 423 | 2 536 | 3 425 | 5 185 |
| 4911 | Vakuutuspahtuman hoito, esimiestehtävät | 1 432 | 335 | 1 098 | 2 717 | 3 246 | 2 556 | 2 167 | 2 474 | 3 581 |
| 4912 | Riskien hallinta ja vahingontorjunta, esimiestehtävät | 322 | 270 | 45 | 3 556 | 3 538 | 3 555 | 2 681 | 3 397 | 4 622 |
| 4913 | Vakuutusmatematiikka ja tilastointi, esimiestehtävät | 314 | 118 | 195 | 3 364 | 3 629 | 3 195 | 2 663 | 3 181 | 4 334 |
| 07G3 | Suorittavat tehtävät | 5 538 | 561 | 4 971 | 2 215 | 2 478 | 2 184 | 1 812 | 2 157 | 2 667 |
| 4920 | Vakuutusten hoitotehtävät, suorittavat tehtävät | 633 | 50 | 583 | 2 353 | 2 656 | 2 327 | 1 887 | 2 286 | 2 874 |
| 4921 | Vakuutuspahtuman käsittely, suorittavat tehtävät | 3 567 | 333 | 3 234 | 2 195 | 2 407 | 2 173 | 1 806 | 2 156 | 2 602 |
| 4922 | Korvausten ja eläkkeiden suorittavat tehtävät | 332 | 41 | 292 | 2 149 | 2 321 | 2 125 | 1 812 | 2 085 | 2 500 |
| 4923 | Korvausten ja eläkkeiden suor., suorittavat tehtävät | 116 | 7 | 109 | 2 193 | ... | ... | 1 841 | 2 172 | 2 494 |
| 4924 | Vakuutus-toimen asiakaspalvelu, suorittavat tehtävät | 678 | 61 | 613 | 2 149 | 2 245 | 2 135 | 1 803 | 2 089 | 2 517 |
| 4925 | Riskien hallinta ja vahingontorjunta, suorittavat tehtävät | 62 | 47 | 15 | 3 116 | 3 261 | 2 645 | 2 460 | 3 005 | 3 825 |
| 4926 | Vakuutuslaskenta, suorittavat tehtävät | 58 | 15 | 44 | 2 662 | 3 012 | 2 544 | 2 000 | 2 501 | 3 499 |
| 4950 | Vakuutusten hoito, suorittavat tehtävät | 51 | 4 | 46 | 1 892 | ... | ... | 1 614 | 1 909 | 2 206 |
| 4951 | Vakuutuspahtuma, suorittavat tehtävät | 41 | 4 | 36 | 1 878 | ... | ... | 1 498 | 1 927 | 2 101 |
| 09 | Atk-tehtävät | 27 197 | 19 646 | 7 030 | 3 393 | 3 492 | 3 132 | 2 240 | 3 156 | 4 811 |
| 091 | Johtotason tehtävät | 1 957 | 1 564 | 366 | 5 317 | 5 419 | 4 847 | 3 420 | 5 002 | 7 616 |
| 092 | Esimiestason tehtävät | 6 297 | 4 693 | 1 464 | 4 031 | 4 090 | 3 837 | 2 953 | 3 873 | 5 304 |
| 093 | Asiantuntijataso- n tehtävät | 12 839 | 9 331 | 3 344 | 3 159 | 3 217 | 3 006 | 2 301 | 3 071 | 4 100 |
| 094 | Suorittavan tason tehtävät | 6 103 | 4 058 | 1 856 | 2 612 | 2 690 | 2 466 | 1 890 | 2 527 | 3 391 |
| 09A | Myynti | 1 492 | 1 098 | 384 | 4 537 | 4 899 | 3 533 | 2 447 | 4 380 | 6 687 |
| 8104 | Myynti, johtotason tehtävät | 244 | 206 | 38 | 6 094 | 6 207 | 5 492 | 4 160 | 5 660 | 8 281 |
| 8103 | Myynti, esimiestason tehtävät | 563 | 477 | 86 | 4 938 | 5 041 | 4 367 | 3 420 | 4 702 | 6 516 |
| 8102 | Myynti, asiantuntijataso- n tehtävät | 482 | 354 | 118 | 4 045 | 4 286 | 3 382 | 2 461 | 3 870 | 5 767 |
| 8101 | Myynti, suorittavan tason tehtävät | 202 | 61 | 141 | 2 718 | 2 954 | 2 616 | 1 760 | 2 498 | 3 950 |
| 09B | Markkinointi ja viestintä | 483 | 252 | 220 | 3 772 | 4 056 | 3 478 | 2 320 | 3 477 | 5 594 |
| 8204 | Markkinointi ja viestintä, johtotason tehtävät | 122 | 83 | 39 | 4 363 | 4 353 | 4 384 | 1 960 | 4 061 | 6 632 |
| 8203 | Markkinointi ja viestintä, esimiestason tehtävät | 119 | 58 | 59 | 4 414 | 4 605 | 4 250 | 3 200 | 4 400 | 5 594 |
| 8202 | Markkinointi ja viestintä, asiantuntijataso- n tehtävät | 122 | 36 | 78 | 3 309 | 3 973 | 3 045 | 2 224 | 3 164 | 4 607 |
| 8201 | Markkinointi ja viestintä, suorittavan tason tehtävät | 119 | 75 | 45 | 2 996 | 3 337 | 2 430 | 2 051 | 3 010 | 3 838 |
| 09C | Asiakaspalvelu ja tuki | 2 508 | 1 462 | 1 010 | 3 090 | 3 298 | 2 813 | 2 090 | 2 816 | 4 397 |
| 8304 | Asiakaspalvelu ja tuki, johtotason tehtävät | 127 | 102 | 24 | 4 955 | 5 092 | 4 382 | 3 022 | 4 857 | 7 020 |
| 8303 | Asiakaspalvelu ja tuki, esimiestason tehtävät | 405 | 243 | 157 | 3 916 | 4 165 | 3 553 | 2 629 | 3 623 | 5 522 |
| 8302 | Asiakaspalvelu ja tuki, asiantuntijataso- n tehtävät | 1 263 | 751 | 496 | 2 950 | 3 074 | 2 776 | 2 164 | 2 816 | 3 970 |
| 8301 | Asiakaspalvelu ja tuki, suorittavan tason tehtävät | 714 | 366 | 332 | 2 539 | 2 686 | 2 403 | 1 752 | 2 378 | 3 690 |
| 09D | Suunnittelu/kehitys | 13 815 | 10 748 | 2 782 | 3 219 | 3 261 | 3 090 | 2 275 | 3 073 | 4 295 |
| 8404 | Suunnittelu/kehitys, johtotason tehtävät | 502 | 445 | 55 | 5 232 | 5 250 | 5 107 | 3 678 | 4 920 | 7 003 |
| 8403 | Suunnittelu/kehitys, esimiestason tehtävät | 2 854 | 2 305 | 512 | 3 836 | 3 840 | 3 796 | 2 994 | 3 720 | 4 840 |

Taulukko 7. Palvelualojen henkilöstön ansio- ja lukumäärätiedot 2005

Tabell 7. Uppgifter om förtjänster och antal anställda inom servicebranschen 2005

| | | Lukumäärä- | | | Säännöllisen työajan ansio, € | | | Desiili- | | |
|------------|--|---------------|--------------|--------------|--------------------------------|--------------|--------------|--------------|--------------|--------------|
| | | Antal | | | Lön för ordinarie arbetstid, € | | | Decil | | |
| | | Yhteensä | Miehet | Naiset | Yhteensä | Miehet | Naiset | 1. | 5. | 9. |
| | Totalt | Män | Kvinnor | Totalt | Män | Kvinnor | | | | |
| 8402 | Suunnittelu/kehitys, asiantuntijataso tehtävät | 7 096 | 5 451 | 1 547 | 3 105 | 3 138 | 2 996 | 2 320 | 3 059 | 3 898 |
| 8401 | Suunnittelu/kehitys, suorittavan tason tehtävät | 3 363 | 2 547 | 667 | 2 634 | 2 653 | 2 599 | 2 020 | 2 573 | 3 247 |
| 09E | Projekti- ja järjestelmävastuu | 3 443 | 2 398 | 934 | 3 994 | 4 069 | 3 784 | 2 798 | 3 860 | 5 268 |
| 8504 | Projekti-/järjestelmävastuu, johtotason tehtävät | 382 | 275 | 99 | 4 967 | 5 023 | 4 711 | 3 520 | 4 733 | 6 683 |
| 8503 | Projekti-/järjestelmävastuu, esimiestason tehtävät | 1 515 | 1 033 | 394 | 4 223 | 4 319 | 3 987 | 3 178 | 4 073 | 5 400 |
| 8502 | Projekti-/järjestelmävastuu, asiantuntijataso tehtävät | 1 304 | 918 | 370 | 3 586 | 3 649 | 3 461 | 2 644 | 3 503 | 4 635 |
| 8501 | Projekti-/järjestelmävastuu, suorittavan tason tehtävät | 242 | 171 | 71 | 3 218 | 3 288 | 3 048 | 2 370 | 3 117 | 4 163 |
| 09F | Verkko- ja tietoliikennepalvelut | 403 | 357 | 39 | 3 619 | 3 702 | 2 987 | 2 420 | 3 422 | 5 125 |
| 8603 | Verkko-/tietoliikennepalv., esimiestason tehtävät | 112 | 107 | 2 | 4 092 | ... | ... | 2 964 | 4 202 | 5 435 |
| 8602 | Verkko-/tietoliikennepalv., asiantuntijataso tehtävät | 191 | 165 | 22 | 3 482 | 3 561 | 3 065 | 2 440 | 3 327 | 4 891 |
| 8601 | Verkko-/tietoliikennepalv., suorittavan tason tehtävät | 78 | 65 | 13 | 2 866 | ... | ... | 1 687 | 2 930 | 3 771 |
| 09G | Käyttö- ja laitepalvelut | 1 790 | 1 418 | 372 | 3 205 | 3 260 | 2 993 | 2 304 | 3 121 | 4 260 |
| 8704 | Käyttö-/laitepalvelut, johtotason tehtävät | 49 | 44 | 5 | 4 532 | ... | ... | 3 001 | 4 391 | 7 034 |
| 8703 | Käyttö-/laitepalvelut, esimiestason tehtävät | 191 | 127 | 64 | 3 690 | 3 923 | 3 225 | 2 646 | 3 575 | 4 904 |
| 8702 | Käyttö-/laitepalvelut, asiantuntijataso tehtävät | 1 056 | 825 | 231 | 3 245 | 3 291 | 3 082 | 2 466 | 3 197 | 4 151 |
| 8701 | Käyttö-/laitepalvelut, atk-ala, suorittavan tason tehtävät | 494 | 423 | 72 | 2 801 | 2 840 | 2 570 | 1 972 | 2 675 | 3 694 |
| 09H | Laitteisto- ja ohjelmaylläpito | 1 355 | 1 158 | 197 | 2 667 | 2 680 | 2 592 | 1 830 | 2 569 | 3 507 |
| 8803 | Laitteisto- ja ohjelmaylläpito, esimiestason tehtävät | 191 | 175 | 17 | 3 352 | 3 341 | 3 465 | 2 435 | 3 166 | 4 735 |
| 8802 | Laitteisto- ja ohjelmaylläpito, asiantuntijataso tehtävät | 812 | 689 | 123 | 2 635 | 2 633 | 2 649 | 2 106 | 2 537 | 3 313 |
| 8801 | Laitteisto- ja ohjelmaylläpito, suorittavan tason tehtävät | 317 | 261 | 56 | 2 176 | 2 180 | 2 160 | 1 400 | 2 157 | 2 980 |
| 09I | Yleishallinto | 892 | 384 | 481 | 3 874 | 5 427 | 2 645 | 1 849 | 2 927 | 7 285 |
| 8914 | Yleishallinto, johtotason tehtävät | 307 | 261 | 34 | 6 203 | 6 328 | 5 407 | 3 420 | 5 714 | 8 744 |
| 8913 | Yleishallinto, esimiestason tehtävät | 97 | 53 | 44 | 3 889 | 4 206 | 3 510 | 2 300 | 3 435 | 6 250 |
| 8912 | Yleishallinto, asiantuntijataso tehtävät | 150 | 23 | 124 | 2 917 | 4 209 | 2 654 | 2 035 | 2 688 | 3 921 |
| 8911 | Yleishallinnot, suorittavan tason tehtävät | 337 | 46 | 279 | 2 174 | 2 316 | 2 164 | 1 743 | 2 086 | 2 770 |
| 09J | Henkilöstöhallinto | 178 | 25 | 145 | 3 647 | 4 954 | 3 451 | 2 091 | 3 250 | 5 576 |
| 8934 | Henkilöstöhallinto, johtotason tehtävät | 40 | 11 | 26 | 5 256 | ... | ... | 3 741 | 5 020 | 7 400 |
| 8933 | Henkilöstöhallinto, esimiestason tehtävät | 45 | 11 | 34 | 3 911 | ... | ... | 2 063 | 3 658 | 5 613 |
| 8932 | Henkilöstöhallinto, asiantuntijataso tehtävät | 63 | 2 | 58 | 3 094 | ... | ... | 2 424 | 3 003 | 3 719 |
| 09K | Taloushallinto | 647 | 192 | 442 | 3 324 | 4 010 | 3 024 | 2 050 | 2 999 | 5 196 |
| 8954 | Taloushallinto, johtotason tehtävät | 102 | 58 | 41 | 5 081 | 5 373 | 4 602 | 2 620 | 5 020 | 7 602 |
| 8953 | Taloushallinto, esimiestason tehtävät | 157 | 69 | 88 | 3 792 | 3 709 | 3 858 | 2 474 | 3 596 | 5 000 |
| 8952 | Taloushallinto, asiantuntijataso tehtävät | 224 | 54 | 165 | 2 937 | 3 195 | 2 853 | 2 050 | 2 867 | 3 863 |
| 8951 | Taloushallinto, suorittavan tason tehtävät | 165 | 12 | 148 | 2 320 | 2 739 | 2 282 | 1 800 | 2 270 | 2 890 |
| 09L | Tietohallinto ja tietoturvallisuus | 192 | 155 | 24 | 3 478 | 3 589 | 3 281 | 2 133 | 3 198 | 5 572 |
| 8973 | Tietohallinto ja -turvallisuus, esimiestason tehtävät | 46 | 34 | 7 | 4 037 | ... | ... | 2 954 | 3 795 | 5 990 |
| 8972 | Tietohallinto ja -turvallisuus, asiantuntijataso tehtävät | 77 | 61 | 13 | 3 207 | 3 231 | 3 202 | 2 293 | 3 040 | 4 873 |
| 8971 | Tietohallinto ja -turvallisuus, suorittavan tason tehtävät | 42 | 32 | 5 | 2 492 | ... | ... | 1 835 | 2 272 | 3 517 |
| 11 | Terveystieteiden ala | 10 699 | 1 385 | 9 312 | 2 308 | 2 794 | 2 235 | 1 735 | 2 104 | 2 895 |
| 6500 | Ammattimies, vanhempi ammattimies, huoltomies | 92 | 87 | 5 | 2 004 | ... | ... | 1 715 | 1 941 | 2 473 |
| 6501 | Hoitoapulainen, lait.apul., sair.apulainen, kylpyapula | 675 | 28 | 648 | 1 774 | 1 751 | 1 775 | 1 503 | 1 777 | 2 020 |
| 6502 | Kosmetologi | 52 | 0 | 52 | 1 704 | ... | ... | 1 525 | 1 632 | 1 927 |
| 6503 | Liikunnanohj., askartelu-ohjaaja, vapaa-ajanohjaaja, uinninvalvoja | 200 | 57 | 143 | 1 886 | 1 899 | 1 881 | 1 579 | 1 888 | 2 153 |
| 6507 | Vastaanotto-/osastonavustaja | 199 | 4 | 195 | 1 883 | ... | ... | 1 714 | 1 890 | 2 054 |
| 6508 | Välinehuoltaja, tutkimusapulainen, röntgenfilmin kehittäjä | 122 | 6 | 116 | 1 734 | ... | ... | 1 413 | 1 730 | 1 978 |
| 6509 | Muu kuin edellä mainittu ei hoitoalan tehtävä | 193 | 56 | 137 | 1 934 | 2 062 | 1 882 | 1 545 | 1 853 | 2 396 |
| 6510 | Ensihoitaja, lääkintävahtimestari, sairaankuljettaja | 137 | 92 | 45 | 2 033 | 2 069 | 1 960 | 1 686 | 2 060 | 2 335 |
| 6511 | Hammashoitaja | 86 | 1 | 85 | 1 922 | ... | ... | 1 763 | 1 938 | 2 052 |

Taulukko 7. Palvelualojen henkilöstön ansio- ja lukumäärätiedot 2005
Tabell 7. Uppgifter om förtjänster och antal anställda inom servicebranschen 2005

| | | Lukumäärä- | | | Säännöllisen työajan ansio, € | | | Desiili- | | |
|-----------|---|---------------|--------------|---------------|--------------------------------|--------------|--------------|--------------|--------------|--------------|
| | | Antal | | | Lön för ordinarie arbetstid, € | | | Decil | | |
| | | Yhteensä | Miehet | Naiset | Yhteensä | Miehet | Naiset | 1. | 5. | 9. |
| | Totalt | Män | Kvinnor | Totalt | Män | Kvinnor | | | | |
| 6512 | Hieroja | 162 | 94 | 68 | 1 791 | 1 780 | 1 807 | 1 524 | 1 801 | 1 941 |
| 6513 | Kuntohoitaja, jalkojenhoitaja, kuulontutkija, lasten-, kodinhoitaja | 341 | 64 | 276 | 1 974 | 1 931 | 1 983 | 1 682 | 1 911 | 2 349 |
| 6514 | Lähihoitaja, perushoitaja, apuhoitaja | 1 767 | 111 | 1 655 | 2 087 | 2 044 | 2 090 | 1 739 | 2 042 | 2 457 |
| 6515 | Mielenterveys-, mielisairaanhoidaja | 73 | 17 | 54 | 2 084 | 2 210 | 2 053 | 1 808 | 2 001 | 2 351 |
| 6516 | Vastaanottoavustaja/-hoitaja, osasto-/osastonsihtööri, terveydenhuollon tai muu sovelias vähintään toisen asteen koulutus | 734 | 3 | 731 | 1 942 | ... | ... | 1 749 | 1 941 | 2 110 |
| 6520 | Apulaisosastonhoitaja | 44 | 4 | 40 | 2 564 | ... | ... | 2 164 | 2 579 | 2 891 |
| 6521 | Laboratorionhoitaja, erikoislaboratorionhoitaja, bioanalytikko | 498 | 14 | 484 | 2 179 | 2 150 | 2 180 | 1 856 | 2 160 | 2 450 |
| 6522 | Lääkintävoimistelija, erikoislääkintävoimistelija, fysioterapeutti | 969 | 181 | 789 | 2 072 | 2 075 | 2 071 | 1 781 | 2 059 | 2 355 |
| 6523 | Osastonhoitaja, apulaisylihoitaja, vastaava hoitaja | 400 | 35 | 365 | 2 642 | 2 883 | 2 619 | 2 073 | 2 619 | 3 209 |
| 6524 | Röntgenhoitaja, erikoisröntgenhoitaja | 221 | 20 | 201 | 2 375 | 2 907 | 2 321 | 2 040 | 2 276 | 2 669 |
| 6525 | Sairaanhoitaja, erikoissairaanhoitaja | 1 601 | 109 | 1 492 | 2 291 | 2 368 | 2 286 | 1 922 | 2 269 | 2 681 |
| 6527 | Sosiaalityöntekijä | 177 | 18 | 159 | 2 321 | 2 372 | 2 315 | 1 831 | 2 276 | 2 733 |
| 6528 | Terveydenhoitaja, kätilö, työterveyshoitaja | 739 | 4 | 735 | 2 263 | ... | ... | 1 900 | 2 258 | 2 588 |
| 6529 | Toimintaterapeutti | 133 | 9 | 124 | 2 013 | ... | ... | 1 659 | 1 923 | 2 355 |
| 6530 | Muu koulutetun hoitohenkilön tehtävä | 118 | 25 | 93 | 2 375 | 2 435 | 2 359 | 1 781 | 2 368 | 2 944 |
| 6540 | Psykologi | 240 | 36 | 204 | 2 941 | 3 071 | 2 918 | 2 365 | 2 895 | 3 561 |
| 6542 | Lääkäri, hammaslääkäri | 327 | 126 | 201 | 4 752 | 4 920 | 4 647 | 3 022 | 4 751 | 6 128 |
| 6543 | Erikoislääkäri, erikoishammaslääkäri | 183 | 86 | 97 | 5 051 | 5 274 | 4 854 | 3 773 | 4 813 | 6 294 |
| 6544 | Yliääkäri | 119 | 75 | 44 | 5 864 | 5 969 | 5 682 | 4 379 | 5 602 | 7 282 |
| 13 | Sosiaalialan palkansaajat | 24 193 | 3 238 | 20 934 | 1 983 | 2 097 | 1 966 | 1 570 | 1 928 | 2 437 |
| 6101 | Hoitopulainen | 910 | 65 | 844 | 1 797 | 1 962 | 1 784 | 1 467 | 1 755 | 2 183 |
| 6102 | Päiväkotiapulainen | 176 | 10 | 163 | 1 521 | ... | ... | 1 359 | 1 462 | 1 726 |
| 6103 | Keittiöapulainen | 232 | 12 | 220 | 1 701 | ... | ... | 1 467 | 1 695 | 1 890 |
| 6104 | Laitosapulainen | 419 | 3 | 416 | 1 669 | ... | ... | 1 437 | 1 654 | 1 913 |
| 6105 | Siivoja | 308 | 8 | 300 | 1 548 | ... | ... | 1 356 | 1 539 | 1 778 |
| 6106 | Muut avustavat tehtävät | 294 | 118 | 176 | 1 591 | 1 461 | 1 678 | 1 280 | 1 542 | 2 068 |
| 6111 | Kotiavustaja | 395 | 14 | 381 | 1 748 | ... | ... | 1 476 | 1 776 | 1 951 |
| 6113 | Emäntä | 518 | 7 | 511 | 1 870 | ... | ... | 1 596 | 1 839 | 2 173 |
| 6114 | Keittäjä | 613 | 43 | 568 | 1 767 | 1 667 | 1 774 | 1 566 | 1 764 | 1 999 |
| 6115 | Vahtimestari | 63 | 50 | 11 | 1 856 | ... | ... | 1 600 | 1 804 | 2 169 |
| 6116 | Muut perustehtävät sosiaalialalla | 547 | 216 | 331 | 1 740 | 1 721 | 1 753 | 1 431 | 1 653 | 2 159 |
| 6120 | Perushoitaja | 806 | 32 | 773 | 2 050 | 2 100 | 2 047 | 1 699 | 2 036 | 2 387 |
| 6121 | Askarteluohjaaja | 71 | 9 | 62 | 1 755 | ... | ... | 1 510 | 1 731 | 2 099 |
| 6122 | Kodinhoitaja | 596 | 12 | 584 | 1 925 | ... | ... | 1 631 | 1 895 | 2 207 |
| 6123 | Kuntohoitaja | 65 | 10 | 54 | 1 809 | ... | ... | 1 587 | 1 842 | 2 058 |
| 6124 | Lastenhoitaja | 1 281 | 62 | 1 219 | 1 779 | 1 827 | 1 776 | 1 530 | 1 733 | 1 986 |
| 6125 | Vapaa-ajanohjaaja | 127 | 33 | 94 | 1 897 | 1 980 | 1 868 | 1 407 | 1 807 | 2 420 |
| 6126 | Lähihoitaja | 6 037 | 449 | 5 587 | 1 944 | 2 080 | 1 933 | 1 610 | 1 918 | 2 277 |
| 6127 | Päivähoitaja | 237 | 11 | 227 | 1 808 | ... | ... | 1 547 | 1 790 | 1 987 |
| 6128 | Laitosmies | 141 | 114 | 27 | 1 820 | 1 858 | 1 665 | 1 486 | 1 799 | 2 150 |
| 6131 | Muut koulutason tehtävät | 2 423 | 584 | 1 837 | 1 935 | 1 918 | 1 941 | 1 547 | 1 902 | 2 340 |
| 6141 | Kuntoutusohjaaja | 257 | 69 | 187 | 2 095 | 2 292 | 2 022 | 1 755 | 2 078 | 2 486 |
| 6142 | Lastentarhanopettaja | 737 | 33 | 704 | 1 926 | 1 816 | 1 932 | 1 708 | 1 916 | 2 143 |
| 6143 | Fysioterapeutti/lääkintävoimistelija | 198 | 23 | 175 | 2 050 | 1 860 | 2 075 | 1 776 | 2 010 | 2 368 |
| 6144 | Sairaanhoitaja | 1 430 | 82 | 1 346 | 2 144 | 2 222 | 2 138 | 1 815 | 2 115 | 2 493 |
| 6145 | Sosiaalityöntekijä/ohjattava sosiaalityöntekijä | 218 | 30 | 188 | 2 330 | 2 452 | 2 310 | 1 937 | 2 374 | 2 712 |
| 6146 | Toimintaterapeutti | 179 | 41 | 137 | 2 140 | 2 349 | 2 076 | 1 756 | 2 058 | 2 679 |
| 6147 | Sosiaalikasvattaja | 411 | 92 | 318 | 2 249 | 2 414 | 2 201 | 1 826 | 2 200 | 2 662 |
| 6148 | Sosiaaliohjaaja | 1 379 | 322 | 1 052 | 2 124 | 2 252 | 2 085 | 1 742 | 2 085 | 2 529 |
| 6149 | Ravitsemuspäällikkö | 63 | 5 | 58 | 1 991 | ... | ... | 1 609 | 1 884 | 2 632 |
| 6150 | Muut opistotason tehtävät sosiaalialalla | 1 218 | 265 | 952 | 2 136 | 2 261 | 2 102 | 1 764 | 2 100 | 2 533 |
| 6162 | Osastonhoitaja | 332 | 32 | 300 | 2 511 | 2 752 | 2 485 | 2 085 | 2 478 | 2 982 |

Taulukko 7. Palvelualojen henkilöstön ansio- ja lukumäärätiedot 2005

Tabell 7. Uppgifter om förtjänster och antal anställda inom servicebranschen 2005

| | | Lukumäärä- | | | Säännöllisen työajan ansio, € | | | Desilli- | | |
|------------|---|---------------|---------------|---------------|--------------------------------|--------------|--------------|--------------|--------------|--------------|
| | | Antal | | | Lön för ordinarie arbetstid, € | | | Decil | | |
| | | Yhteensä | Miehet | Naiset | Yhteensä | Miehet | Naiset | 1. | 5. | 9. |
| | Totalt | Män | Kvinnor | Totalt | Män | Kvinnor | | | | |
| 6164 | Päiväkodin/lastenkodinjohtaja | 466 | 64 | 401 | 2 578 | 2 890 | 2 522 | 2 056 | 2 370 | 3 381 |
| 6165 | Muut erityistehtävät sosiaalialalla | 594 | 176 | 418 | 2 346 | 2 467 | 2 295 | 1 877 | 2 244 | 2 997 |
| 6175 | Muut vaativat erityistehtävät sosiaalialalla | 369 | 111 | 257 | 2 848 | 3 021 | 2 773 | 2 138 | 2 700 | 3 719 |
| 19 | Ammatilliset aikuiskoulukeskukset | 1 877 | 753 | 1 121 | 2 711 | 3 022 | 2 505 | 1 690 | 2 652 | 3 770 |
| 0701 | Aineenopettaja, lehtori | 841 | 504 | 337 | 3 110 | 3 042 | 3 210 | 2 337 | 3 126 | 3 847 |
| 0702 | Aineopettaja, (tuntiopettaja) | 181 | 80 | 102 | 2 834 | 2 725 | 2 919 | 2 059 | 2 810 | 3 500 |
| 0703 | Osastonjohtaja | 72 | 45 | 27 | 4 162 | 4 178 | 4 135 | 2 800 | 4 093 | 5 706 |
| 0706 | Opinto-ohjaaja | 66 | 6 | 59 | 2 990 | ... | ... | 1 900 | 3 071 | 3 663 |
| 0708 | Opiskelija-avustaja | 157 | 34 | 123 | 1 723 | 1 796 | 1 703 | 1 467 | 1 680 | 2 097 |
| 0709 | Kurssisihteeri | 407 | 24 | 379 | 1 965 | 2 383 | 1 941 | 1 677 | 1 907 | 2 344 |
| 0715 | Vapaa-ajan ohjaaja, liikunnanohjaaja | 92 | 29 | 63 | 1 773 | 1 897 | 1 716 | 1 467 | 1 685 | 2 275 |
| 21 | Opetushenkilöstö | 6 167 | 2 259 | 3 884 | 3 035 | 3 195 | 2 945 | 1 984 | 2 979 | 4 150 |
| 0650 | Rehtori | 252 | 137 | 113 | 4 464 | 4 577 | 4 335 | 3 291 | 4 240 | 5 837 |
| 0652 | Apulaisrehtori | 133 | 42 | 91 | 3 740 | 3 961 | 3 636 | 2 957 | 3 451 | 4 906 |
| 0653 | Osastonjohtaja | 84 | 45 | 36 | 3 872 | 3 794 | 3 932 | 2 729 | 3 937 | 4 806 |
| 0656 | Lehtori | 1 984 | 642 | 1 331 | 3 071 | 3 192 | 3 019 | 2 184 | 3 051 | 3 995 |
| 0657 | Päätoiminen tuntiopettaja | 1 715 | 605 | 1 103 | 2 604 | 2 702 | 2 551 | 1 570 | 2 547 | 3 663 |
| 0658 | Opettaja | 870 | 279 | 591 | 2 685 | 2 740 | 2 660 | 2 025 | 2 723 | 3 163 |
| 0660 | Lehtori (ammattilliset aineet) | 811 | 321 | 489 | 3 336 | 3 424 | 3 278 | 2 396 | 3 443 | 4 068 |
| 0662 | Yliopettaja | 285 | 162 | 122 | 3 840 | 3 958 | 3 682 | 2 309 | 4 125 | 5 166 |
| 22 | Opetusalan toimisto- ja konttorihenkilöt | 1 757 | 513 | 1 215 | 2 477 | 2 780 | 2 350 | 1 729 | 2 230 | 3 625 |
| 2110 | Opetusalan toimistohenkilöt, johtotehtävät | 153 | 88 | 65 | 4 130 | 4 144 | 4 111 | 3 148 | 4 163 | 5 220 |
| 2120 | Opetusalan toimistohenkilöt, esimiestehtävät | 169 | 50 | 114 | 3 045 | 3 132 | 2 994 | 2 166 | 3 045 | 3 824 |
| 2130 | Opetusalan toimistohenkilöt, asiantuntijat | 621 | 223 | 386 | 2 544 | 2 662 | 2 470 | 1 905 | 2 500 | 3 301 |
| 2140 | Opetusalan toimistohenkilöt, ammattitehtävät | 814 | 151 | 651 | 1 998 | 2 044 | 1 992 | 1 643 | 1 951 | 2 423 |
| 23 | Liikenneopettajat | 216 | 148 | 56 | 1 996 | 2 090 | 1 690 | 1 462 | 1 950 | 2 452 |
| 25 | Myymälahenkilöstö | 35 503 | 12 175 | 23 321 | 1 870 | 2 048 | 1 778 | 1 482 | 1 746 | 2 416 |
| 25A | Myymälan- ja osastonhoitaja | 5 952 | 2 253 | 3 698 | 2 399 | 2 674 | 2 232 | 1 750 | 2 283 | 3 200 |
| 0221 | Myymälan- ja osastonhoitaja, myymäläpäällikkö | 5 947 | 2 249 | 3 697 | 2 399 | 2 673 | 2 232 | 1 750 | 2 284 | 3 200 |
| 25B | I Myyjäryhmä | 25 561 | 8 123 | 17 434 | 1 749 | 1 871 | 1 692 | 1 459 | 1 687 | 2 100 |
| 0255 | Eiintarvikemyyjä | 6 409 | 1 450 | 4 956 | 1 723 | 1 854 | 1 685 | 1 476 | 1 666 | 2 041 |
| 0257 | Paperitarvikemyyjä | 170 | 9 | 161 | 1 627 | ... | ... | 1 399 | 1 602 | 1 852 |
| 0258 | Hylljien täyttäjä, paketoija | 103 | 34 | 69 | 1 606 | 1 553 | 1 632 | 1 378 | 1 591 | 1 848 |
| 0260 | Kemikalimyyjä | 229 | 1 | 228 | 1 754 | ... | ... | 1 492 | 1 713 | 2 031 |
| 0261 | Kangasmyyjä | 361 | 3 | 358 | 1 709 | ... | ... | 1 446 | 1 664 | 2 047 |
| 0262 | Asustemyyjä | 1 741 | 84 | 1 657 | 1 687 | 1 817 | 1 680 | 1 433 | 1 661 | 1 955 |
| 0263 | Jalkineemyyjä | 190 | 11 | 178 | 1 655 | ... | ... | 1 407 | 1 622 | 1 878 |
| 0265 | Autotarvikemyyjä | 281 | 270 | 11 | 1 805 | ... | ... | 1 500 | 1 818 | 2 104 |
| 0267 | Valokuvaustarvikemyyjä | 192 | 89 | 103 | 1 676 | 1 709 | 1 647 | 1 423 | 1 621 | 1 977 |
| 0268 | Optsen alan myyjä | 145 | 7 | 139 | 1 958 | ... | ... | 1 486 | 1 877 | 2 562 |
| 0270 | Liha- ja leikkelemyyjä | 719 | 441 | 278 | 1 875 | 1 983 | 1 704 | 1 531 | 1 816 | 2 306 |
| 0272 | Konemyyjä | 240 | 229 | 11 | 2 010 | ... | ... | 1 547 | 1 948 | 2 548 |
| 0273 | Huonekalu- ja mattomyyjä | 751 | 343 | 409 | 1 813 | 1 900 | 1 740 | 1 419 | 1 723 | 2 403 |
| 0274 | Sähkölaite-, tv- ja radiomyyjä | 1 028 | 900 | 128 | 1 987 | 2 007 | 1 851 | 1 475 | 1 876 | 2 681 |
| 0275 | Myymääläkassanhoitaja | 3 697 | 226 | 3 471 | 1 692 | 1 732 | 1 689 | 1 470 | 1 668 | 1 945 |
| 0276 | Urheiluvälineemyyjä | 1 106 | 647 | 459 | 1 704 | 1 743 | 1 650 | 1 423 | 1 645 | 2 028 |
| 0277 | Rauta- ja rakennustarvikemyyjä | 2 792 | 2 011 | 779 | 1 836 | 1 893 | 1 686 | 1 438 | 1 760 | 2 300 |

Taulukko 7. Palvelualojen henkilöstön ansio- ja lukumäärätiedot 2005
 Tabell 7. Uppgifter om förtjänster och antal anställda inom servicebranschen 2005

| | | Lukumäärä- | | | Säännöllisen työajan ansio, € | | | Desiili- | | |
|-------------|---|---------------|--------------|---------------|--------------------------------|--------------|--------------|--------------|--------------|--------------|
| | | Antal | | | Lön för ordinarie arbetstid, € | | | Decil | | |
| | | Yhteensä | Miehet | Naiset | Yhteensä | Miehet | Naiset | 1. | 5. | 9. |
| | Totalt | Män | Kvinnor | Totalt | Män | Kvinnor | | | | |
| 0278 | Taloustarvikemyyjä | 300 | 23 | 277 | 1 624 | 1 740 | 1 615 | 1 453 | 1 593 | 1 878 |
| 0280 | Kirjakaupanmyyjä | 322 | 25 | 296 | 1 733 | 1 824 | 1 726 | 1 501 | 1 709 | 2 021 |
| 0282 | Korjausompelija | 105 | 1 | 104 | 1 631 | ... | ... | 1 465 | 1 602 | 1 834 |
| 0284 | Muut I-ryhmän myyjät | 3 804 | 1 252 | 2 552 | 1 725 | 1 815 | 1 681 | 1 435 | 1 671 | 2 070 |
| 25C | II Myyjäryhmä | 2 845 | 1 765 | 1 078 | 1 955 | 2 067 | 1 774 | 1 603 | 1 843 | 2 417 |
| 0291 | Elintarvikemyyjä | 360 | 138 | 222 | 1 895 | 2 021 | 1 816 | 1 627 | 1 816 | 2 273 |
| 0292 | Rauta- ja rakennustarvikemyyjä | 877 | 672 | 205 | 1 889 | 1 930 | 1 754 | 1 603 | 1 800 | 2 313 |
| 0293 | Muut II ryhmän myyjät | 1 608 | 954 | 652 | 2 005 | 2 170 | 1 766 | 1 603 | 1 900 | 2 521 |
| 25E | Siivoojat | 1 095 | 25 | 1 070 | 1 584 | 1 617 | 1 583 | 1 309 | 1 587 | 1 871 |
| 0290 | Konttorin, myymälän ja varaston siivooja | 1 095 | 25 | 1 070 | 1 584 | 1 617 | 1 583 | 1 309 | 1 587 | 1 871 |
| 29 | Autoalan henkilöstö | 8 917 | 8 059 | 855 | 2 872 | 2 904 | 2 569 | 1 650 | 2 500 | 4 625 |
| 29A | Autoalan ylemmät toimihenkilöt | 2 092 | 1 823 | 269 | 3 921 | 3 975 | 3 551 | 2 284 | 3 731 | 5 779 |
| 1201 | Konttoripäällikkö(autoala) | 71 | 22 | 49 | 3 528 | 3 644 | 3 476 | 2 205 | 3 411 | 4 920 |
| 1203 | Myyntipäällikkö | 415 | 406 | 10 | 4 696 | ... | ... | 3 306 | 4 575 | 6 108 |
| 1204 | Myynti-insinööri ja vastaava | 178 | 178 | 0 | 2 986 | ... | ... | 2 000 | 2 690 | 4 590 |
| 1205 | Varaosapäällikkö | 207 | 207 | 0 | 2 968 | ... | ... | 2 150 | 2 600 | 4 227 |
| 1206 | Jälkimarkkinointi/huoltopäällikkö | 274 | 273 | 1 | 3 563 | ... | ... | 2 243 | 3 508 | 4 995 |
| 1207 | Muut päälliköt/johtajat | 650 | 574 | 76 | 4 177 | 4 234 | 3 752 | 2 284 | 4 045 | 6 225 |
| 1210 | Muu ylempi toimihenkilö | 264 | 135 | 129 | 3 839 | 4 194 | 3 467 | 2 605 | 3 550 | 5 403 |
| 29B | Huoltokorjaamo esimiehet | 260 | 257 | 4 | 3 084 | ... | ... | 2 144 | 2 870 | 4 611 |
| 0331 | Huoltokorjaamo esimies - | 67 | 67 | 0 | 2 489 | ... | ... | 2 103 | 2 380 | 2 959 |
| 0351 | Asennus- ja huoltotehtävät esimies - | 176 | 172 | 4 | 3 254 | ... | ... | 2 150 | 3 013 | 4 927 |
| 29C | Huoltokorjaamon työntekijät | 801 | 774 | 24 | 2 503 | 2 502 | 2 578 | 1 759 | 2 355 | 3 455 |
| 0355 | Asennus ja huolto, suorittava taso | 801 | 774 | 24 | 2 503 | 2 502 | 2 578 | 1 759 | 2 355 | 3 455 |
| 29D | Autoalan myynti- ja varastointihenkilöstö | 5 764 | 5 206 | 558 | 2 533 | 2 580 | 2 091 | 1 540 | 2 239 | 3 944 |
| 2802 | Henkilöautomyyjä | 1 891 | 1 783 | 108 | 3 204 | 3 224 | 2 881 | 1 837 | 3 100 | 4 519 |
| 2803 | Raskaskalustomyyjä | 178 | 175 | 2 | 4 214 | ... | ... | 2 454 | 4 142 | 5 817 |
| 2816 | Maanrakennuskonemyyjä | 44 | 44 | 0 | 4 908 | ... | ... | 3 043 | 4 805 | 7 533 |
| 2805 | Varaosa- ja tarvikemyyjä | 1 856 | 1 735 | 120 | 2 017 | 2 038 | 1 713 | 1 490 | 1 961 | 2 560 |
| 2807 | Varastonhoitaja | 41 | 40 | 1 | 2 430 | ... | ... | 1 907 | 2 260 | 3 032 |
| 2808 | Varaosamies | 204 | 170 | 33 | 1 905 | 1 893 | 1 966 | 1 467 | 1 918 | 2 291 |
| 2812 | Autojen kunnostaja | 685 | 678 | 8 | 2 073 | ... | ... | 1 588 | 2 000 | 2 649 |
| 2810 | Autonvuokraus, muut myynti ja varaosatoimintatyötä | 509 | 363 | 146 | 2 276 | 2 376 | 2 025 | 1 663 | 2 143 | 3 004 |
| 2825 | Muu asiakaspalvelutyö | 82 | 56 | 26 | 2 479 | 2 612 | 2 196 | 1 711 | 2 287 | 3 481 |
| 31 | Ravitsemis- ja majoitusliikkeiden henkilöstö | 24 407 | 6 653 | 17 747 | 1 908 | 2 067 | 1 849 | 1 481 | 1 823 | 2 437 |
| 31A | Ravitsemis- ja majoitusliikkeet; päälliköt ja esimiehet | 7 903 | 2 767 | 5 136 | 2 251 | 2 388 | 2 178 | 1 790 | 2 153 | 2 820 |
| 1070 | Hotellipäällikkö | 192 | 60 | 131 | 2 985 | 3 094 | 2 934 | 2 086 | 2 850 | 3 869 |
| 31A1 | Kahvilat ja ravintolat, joissa ei anniskelua tai anniskelu enint. 4,7% | 3 885 | 1 240 | 2 645 | 2 145 | 2 330 | 2 059 | 1 749 | 2 050 | 2 633 |
| 1010 | Vuoropäällikkö, ravintolat joissa anniskelu enintään 4,7% | 589 | 168 | 421 | 1 951 | 2 049 | 1 912 | 1 632 | 1 913 | 2 295 |
| 1011 | Emäntä, ravintolat joissa anniskelu enintään 4,7% | 522 | 55 | 466 | 1 995 | 2 189 | 1 972 | 1 627 | 1 955 | 2 390 |
| 1020 | Baarimestari, ravintolat joissa anniskelu enintään 4,7% | 161 | 98 | 63 | 2 099 | 2 133 | 2 046 | 1 809 | 2 100 | 2 392 |
| 1021 | Kerros- ja siivospäällikkö | 72 | 2 | 70 | 2 097 | ... | ... | 1 594 | 1 965 | 2 534 |
| 1030 | Vastaanottopäällikkö | 210 | 89 | 121 | 2 265 | 2 326 | 2 220 | 1 845 | 2 211 | 2 820 |
| 1040 | Henkilöstöravintolan päällikkö | 419 | 24 | 395 | 2 069 | 2 200 | 2 061 | 1 770 | 1 991 | 2 503 |
| 1041 | Kahvilan päällikkö | 83 | 12 | 70 | 1 981 | ... | ... | 1 653 | 1 960 | 2 407 |
| 1042 | Ravintolapäällikkö | 973 | 149 | 824 | 2 147 | 2 303 | 2 119 | 1 790 | 2 035 | 2 597 |

Taulukko 7. Palvelualojen henkilöstön ansio- ja lukumäärätiedot 2005
Tabell 7. Uppgifter om förtjänster och antal anställda inom servicebranschen 2005

| | | Lukumäärä- | | | Säännöllisen työajan ansio, € | | | Desiili- | | |
|-------------|---|---------------|--------------|---------------|--------------------------------|--------------|--------------|--------------|--------------|--------------|
| | | Antal | | | Lön för ordinarie arbetstid, € | | | Decil | | |
| | | Yhteensä | Miehet | Naiset | Yhteensä | Miehet | Naiset | 1. | 5. | 9. |
| | | | | | | | | | | |
| | | Totalt | Män | Kvinnor | Totalt | Män | Kvinnor | | | |
| 1050 | Keittiömestari | 498 | 399 | 99 | 2 327 | 2 356 | 2 210 | 1 909 | 2 300 | 2 800 |
| 1051 | Keittiöpäällikkö | 359 | 244 | 115 | 2 512 | 2 643 | 2 235 | 1 982 | 2 420 | 3 163 |
| 31A2 | Anniskelupaikat, joissa anniskelu yli 4,7% | 3 827 | 1 467 | 2 359 | 2 322 | 2 408 | 2 269 | 1 850 | 2 233 | 2 908 |
| 1031 | Emäntä | 527 | 57 | 470 | 2 062 | 2 134 | 2 053 | 1 737 | 2 006 | 2 415 |
| 1032 | Hovimestari | 291 | 119 | 172 | 2 220 | 2 263 | 2 191 | 1 891 | 2 200 | 2 534 |
| 1033 | Vuoropäällikkö ja -mestari | 1 406 | 677 | 728 | 2 128 | 2 179 | 2 079 | 1 801 | 2 097 | 2 495 |
| 1060 | Anniskeluravintolan vastaava hoitaja | 158 | 57 | 101 | 2 407 | 2 553 | 2 324 | 1 966 | 2 259 | 3 058 |
| 1061 | Ravintolapäällikkö | 1 446 | 557 | 889 | 2 617 | 2 729 | 2 546 | 2 101 | 2 560 | 3 200 |
| 31B | Ravitsemis- ja majoitusliikkeet; työntekijät | 16 504 | 3 887 | 12 611 | 1 744 | 1 839 | 1 715 | 1 447 | 1 712 | 2 077 |
| 31B1 | Kahvilat ja ravintolat, joissa ei anniskelua tai anniskelu enint. 4,7% | 4 569 | 476 | 4 091 | 1 620 | 1 678 | 1 613 | 1 388 | 1 582 | 1 901 |
| 0521 | Myyjä/antelija | 1 913 | 103 | 1 810 | 1 557 | 1 653 | 1 551 | 1 350 | 1 530 | 1 781 |
| 0522 | Kassa | 310 | 34 | 276 | 1 585 | 1 612 | 1 581 | 1 379 | 1 568 | 1 785 |
| 0523 | Kokki/keittäjä/kylmäkkö | 1 003 | 161 | 839 | 1 730 | 1 750 | 1 725 | 1 436 | 1 714 | 2 034 |
| 0524 | Tarjoilija | 355 | 46 | 309 | 1 647 | 1 590 | 1 656 | 1 391 | 1 634 | 1 963 |
| 0532 | Annostelija | 136 | 8 | 128 | 1 557 | ... | ... | 1 389 | 1 487 | 1 790 |
| 0533 | Henkilöstöravintolan kokki/keittäjä/kylmäkkö | 853 | 123 | 730 | 1 644 | 1 660 | 1 642 | 1 425 | 1 608 | 1 923 |
| 31B2 | Anniskelupaikat, joissa anniskelu yli 4,7% | 8 603 | 2 770 | 5 831 | 1 818 | 1 874 | 1 791 | 1 519 | 1 785 | 2 139 |
| 0543 | Järjestyksen valvoja/vahtimestari | 75 | 51 | 24 | 1 882 | 1 930 | 1 781 | 1 490 | 1 851 | 2 345 |
| 0544 | Kokki | 3 305 | 1 670 | 1 634 | 1 787 | 1 840 | 1 733 | 1 513 | 1 751 | 2 091 |
| 0545 | Kylmäkkö | 357 | 25 | 331 | 1 767 | 1 766 | 1 767 | 1 515 | 1 745 | 2 000 |
| 0546 | Tarjoilija | 4 866 | 1 023 | 3 841 | 1 842 | 1 929 | 1 818 | 1 527 | 1 813 | 2 171 |
| 31B3 | Majoitus ja ravitsemisalalan muut työntekijät | 3 331 | 641 | 2 689 | 1 723 | 1 805 | 1 703 | 1 417 | 1 687 | 2 033 |
| 0510 | Aputyöntekijä | 1 023 | 160 | 861 | 1 621 | 1 540 | 1 636 | 1 369 | 1 584 | 1 926 |
| 0520 | Siivooja | 293 | 11 | 282 | 1 529 | ... | ... | 1 328 | 1 513 | 1 767 |
| 0530 | Kerrosvoimiohjaaja | 465 | 20 | 445 | 1 646 | 2 305 | 1 617 | 1 429 | 1 596 | 1 808 |
| 0531 | Varastotyöntekijä | 50 | 43 | 7 | 1 654 | ... | ... | 1 442 | 1 632 | 1 949 |
| 0540 | Huoltomies | 97 | 91 | 6 | 1 928 | ... | ... | 1 570 | 1 868 | 2 425 |
| 0542 | Vastaanottoapulainen | 205 | 31 | 174 | 1 819 | 1 726 | 1 835 | 1 516 | 1 743 | 2 010 |
| 0550 | Majoitusliikkeen vastaanottovirkailija/portieeri | 1 081 | 232 | 849 | 1 850 | 1 922 | 1 830 | 1 589 | 1 814 | 2 130 |
| 0560 | Kokousjärjestelijä | 95 | 42 | 53 | 1 992 | 2 031 | 1 961 | 1 657 | 1 888 | 2 492 |
| 35 | Matkatoimistoala | 5 167 | 518 | 4 555 | 2 201 | 2 469 | 2 176 | 1 695 | 2 072 | 2 700 |
| 35A | Myyntitehtävät | 4 010 | 364 | 3 552 | 2 075 | 2 270 | 2 059 | 1 678 | 2 005 | 2 553 |
| 2615 | Seura- ja yksittäismatkojen myyntitehtävät | 2 390 | 198 | 2 098 | 2 006 | 2 128 | 1 998 | 1 677 | 1 957 | 2 448 |
| 2616 | Liikematkojen myyntitehtävät | 901 | 51 | 850 | 2 273 | 2 472 | 2 261 | 1 912 | 2 253 | 2 647 |
| 2617 | Ryhmämatkojen myyntitehtävät | 530 | 88 | 442 | 2 100 | 2 517 | 2 017 | 1 678 | 2 000 | 2 696 |
| 2618 | Incoming-matkojen myyntiteht. | 188 | 27 | 161 | 1 928 | ... | ... | 1 538 | 1 881 | 2 459 |
| 35B | Matkatoimistoalan muut tehtävät | 1 157 | 154 | 1 003 | 2 638 | 2 938 | 2 592 | 1 747 | 2 397 | 4 063 |
| 2625 | Esimiestehtävät | 771 | 104 | 667 | 2 918 | 3 330 | 2 853 | 2 033 | 2 565 | 4 133 |
| 2622 | Tuotantotehtävät | 184 | 24 | 160 | 2 154 | ... | ... | 1 702 | 2 144 | 2 631 |
| 2623 | Lipunhinnoittelutehtävät | 66 | 3 | 63 | 2 258 | ... | ... | 1 916 | 2 228 | 2 706 |
| 37 | Mainosalan henkilöstö | 2 041 | 807 | 1 234 | 3 302 | 3 826 | 2 960 | 1 880 | 2 886 | 5 066 |
| 37A | Yhteistyö | 756 | 185 | 571 | 3 663 | 5 047 | 3 216 | 2 000 | 3 120 | 6 140 |
| 2701 | Yhteistyönjohtaja, projektijohtaja, suunnittelujohtaja | 223 | 112 | 111 | 5 463 | 6 075 | 4 843 | 3 046 | 5 114 | 7 708 |
| 2702 | Yhteyspäällikkö, yhteyshenkilö | 370 | 60 | 311 | 3 237 | 3 554 | 3 176 | 2 400 | 3 052 | 4 100 |
| 2704 | Yhteysassistentti | 163 | 13 | 150 | 2 170 | ... | ... | 1 550 | 2 070 | 2 755 |
| 37B | Tekstityö | 1 139 | 567 | 572 | 3 130 | 3 505 | 2 757 | 1 821 | 2 800 | 4 600 |
| 2712 | Taiteellinen johtaja | 336 | 169 | 167 | 3 409 | 3 718 | 3 097 | 2 233 | 3 145 | 4 550 |
| 2714 | Nuorempi piirtäjä | 123 | 50 | 73 | 2 446 | 2 713 | 2 264 | 1 353 | 2 701 | 2 900 |

Taulukko 7. Palvelualojen henkilöstön ansio- ja lukumäärätiedot 2005

Tabell 7. Uppgifter om förtjänster och antal anställda inom servicebranschen 2005

| | | Lukumäärä- | | | Säännöllisen työajan ansio, € | | | Desiili- | | |
|-------------|--|---------------|---------------|--------------|--------------------------------|--------------|--------------|--------------|--------------|--------------|
| | | Antal | | | Lön för ordinarie arbetstid, € | | | Decil | | |
| | | Yhteensä | Miehet | Naiset | Yhteensä | Miehet | Naiset | 1. | 5. | 9. |
| | Totalt | Män | Kvinnor | Totalt | Män | Kvinnor | | | | |
| 2715 | Suunnittelija, copywriter | 393 | 214 | 179 | 3 688 | 4 133 | 3 156 | 2 070 | 3 212 | 5 898 |
| 2716 | AD-assistentti | 284 | 132 | 152 | 2 325 | 2 527 | 2 150 | 1 529 | 2 200 | 3 150 |
| 37C | Tutkimus- ja mediatyö | 126 | 43 | 83 | 2 827 | 3 039 | 2 716 | 2 143 | 2 520 | 3 986 |
| 2722 | Mediasuunnittelija ja tutkija | 89 | 34 | 55 | 2 777 | 3 039 | 2 613 | 2 200 | 2 500 | 3 920 |
| 39 | Huolinta-ala palkansaajat | 4 431 | 2 353 | 2 071 | 2 253 | 2 359 | 2 131 | 1 670 | 2 118 | 2 950 |
| 39A | Laivaus- ja huolinta-alan toimihenkilöt | 1 162 | 405 | 755 | 2 313 | 2 559 | 2 181 | 1 710 | 2 153 | 3 000 |
| 39A1 | Huolintaesimiehet | 154 | 93 | 61 | 3 135 | 3 348 | 2 809 | 2 115 | 2 908 | 4 374 |
| 2240 | Huolintaesimies | 154 | 93 | 61 | 3 135 | 3 348 | 2 809 | 2 115 | 2 908 | 4 374 |
| 39A2 | Huolinta-alan toimihenkilöt | 1 008 | 311 | 694 | 2 187 | 2 323 | 2 125 | 1 700 | 2 106 | 2 768 |
| 2241 | Huolitsija | 846 | 252 | 592 | 2 178 | 2 306 | 2 123 | 1 720 | 2 109 | 2 718 |
| 2242 | Huolitsijan apulainen | 68 | 17 | 50 | 1 967 | 1 819 | 2 018 | 1 394 | 1 720 | 2 365 |
| 2243 | Tullitarffioija | 50 | 13 | 38 | 2 192 | 2 208 | 2 187 | 1 955 | 2 125 | 2 597 |
| 39B | Kansainvälisten kuljetusliikkeiden toimihenkilöt | 2 332 | 1 122 | 1 205 | 2 328 | 2 555 | 2 117 | 1 706 | 2 200 | 3 047 |
| 2250 | Liikenne-esimies | 377 | 260 | 117 | 3 016 | 3 223 | 2 555 | 1 826 | 2 791 | 4 396 |
| 2251 | Liikenteenhoitaja | 879 | 255 | 624 | 2 264 | 2 364 | 2 223 | 1 820 | 2 170 | 2 828 |
| 2252 | Liikenneapulainen | 94 | 25 | 68 | 1 734 | 1 735 | 1 733 | 1 485 | 1 740 | 2 020 |
| 2253 | Rahdittaja, laskuttaja | 89 | 12 | 77 | 2 137 | ... | ... | 1 710 | 2 077 | 2 639 |
| 2254 | Ajojärjestelijä | 882 | 562 | 315 | 2 187 | 2 381 | 1 838 | 1 532 | 2 170 | 2 739 |
| 39C | Tullaajat ja huolintatyönjohtajat | 146 | 136 | 11 | 2 414 | ... | ... | 1 906 | 2 320 | 3 016 |
| 0801 | Tullaaja ja huolintatj, 1 -3 vuotta alalla | 49 | 43 | 6 | 2 234 | ... | ... | 1 756 | 2 176 | 2 715 |
| 39D | Huolinta-alan varastotermiinaali työntekijät | 790 | 690 | 100 | 1 911 | 1 909 | 1 926 | 1 617 | 1 865 | 2 246 |
| 0821 | Varastotermiinaalityöntekijä, alle 3 v. alalla | 276 | 241 | 35 | 1 799 | 1 812 | 1 710 | 1 593 | 1 760 | 2 111 |
| 0822 | Varastotermiinaalityöntekijä, 4 v. alalla | 121 | 111 | 11 | 1 845 | ... | ... | 1 638 | 1 756 | 2 194 |
| 0823 | Varastotermiinaalityöntekijä, 6 v. alalla | 116 | 90 | 25 | 1 999 | 2 008 | 1 967 | 1 684 | 1 957 | 2 433 |
| 0824 | Varastotermiinaalityöntekijä, 8 v. alalla | 125 | 114 | 11 | 1 961 | ... | ... | 1 740 | 1 886 | 2 246 |
| 0825 | Varastotermiinaalityöntekijä, 10 v. alalla | 46 | 39 | 7 | 2 123 | ... | ... | 1 797 | 2 033 | 2 492 |
| 0826 | Varastotermiinaalityöntekijä, yli 12 v. alalla | 107 | 96 | 11 | 2 030 | ... | ... | 1 834 | 1 956 | 2 326 |
| 41 | Varastohenkilöstö | 13 013 | 10 066 | 2 864 | 1 891 | 1 948 | 1 692 | 1 476 | 1 787 | 2 432 |
| 41A | Varasto- ja kuljetusesimiehet | 1 459 | 1 318 | 129 | 2 496 | 2 520 | 2 248 | 1 830 | 2 398 | 3 229 |
| 0315 | Varastoesimies, johtaa työtä ilman alaisia työnjohtajia | 1 211 | 1 095 | 112 | 2 441 | 2 461 | 2 226 | 1 827 | 2 384 | 3 128 |
| 0316 | Varastoesimies, johtaa työnjohtajia ja/tai työntekijöitä | 134 | 116 | 9 | 2 769 | ... | ... | 1 978 | 2 520 | 3 912 |
| 0317 | Keskusvarastonhoitaja | 63 | 57 | 6 | 2 224 | ... | ... | 1 785 | 2 208 | 2 770 |
| 0319 | Varastoesimies, johtaa esimiesten välityksellä | 51 | 49 | 2 | 3 414 | ... | ... | 2 467 | 3 399 | 4 541 |
| 41B | Varastotyöntekijät | 11 554 | 8 749 | 2 736 | 1 814 | 1 861 | 1 666 | 1 464 | 1 744 | 2 274 |
| 0310 | Varastotyöntekijä 1 v alalla | 2 284 | 1 694 | 574 | 1 609 | 1 646 | 1 503 | 1 312 | 1 550 | 1 989 |
| 0311 | Varastotyöntekijä 3 v alalla | 1 551 | 1 265 | 276 | 1 757 | 1 791 | 1 607 | 1 436 | 1 689 | 2 199 |
| 0313 | Varastotyöntekijä 5 v alalla | 1 817 | 1 438 | 371 | 1 836 | 1 883 | 1 653 | 1 506 | 1 748 | 2 328 |
| 0318 | Varastotyöntekijä 8 v alalla | 5 902 | 4 352 | 1 514 | 1 902 | 1 958 | 1 742 | 1 586 | 1 820 | 2 327 |
| 43 | Kuljetuksen työntekijät | 1 102 | 1 027 | 75 | 1 893 | 1 900 | 1 799 | 1 500 | 1 805 | 2 332 |
| 43A | Kaupan automiehet | 1 097 | 1 022 | 75 | 1 895 | 1 902 | 1 799 | 1 500 | 1 806 | 2 332 |
| 43A1 | Henkilö- ja pakettiautokuljettaja | 432 | 366 | 65 | 1 893 | 1 912 | 1 786 | 1 433 | 1 785 | 2 462 |
| 0416 | Henkilö ja pakettiautokuljettaja, alle 4-v. alalla | 175 | 127 | 49 | 1 683 | ... | ... | 1 390 | 1 620 | 2 068 |
| 0417 | Henkilö- ja pakettiautokuljettaja, 4 - 8 v. alalla | 77 | 69 | 8 | 1 842 | ... | ... | 1 585 | 1 766 | 2 150 |
| 0419 | Henkilö- ja pakettiautokuljettaja yli 10 v. alalla | 133 | 133 | 0 | 2 146 | ... | ... | 1 734 | 1 970 | 3 053 |
| 43A2 | Kuorma-autonkuljettaja | 515 | 506 | 9 | 1 874 | ... | ... | 1 574 | 1 797 | 2 222 |
| 0426 | Kuorma-auton kulettaja, alle 4-v. alalla | 139 | 137 | 2 | 1 729 | ... | ... | 1 456 | 1 713 | 1 995 |

Taulukko 7. Palvelualojen henkilöstön ansio- ja lukumäärätiedot 2005

Tabell 7. Uppgifter om förtjänster och antal anställda inom servicebranschen 2005

| | | Lukumäärä- | | | Säännöllisen työajan ansio, € | | | Desiit- | | |
|-------------|---|--------------|--------------|--------------|--------------------------------|--------------|--------------|--------------|--------------|--------------|
| | | Antal | | | Lön för ordinarie arbetstid, € | | | Decil | | |
| | | Yhteensä | Miehet | Naiset | Yhteensä | Miehet | Naiset | 1. | 5. | 9. |
| | | | | | | | | | | |
| | | Totalt | Män | Kvinnor | Totalt | Män | Kvinnor | | | |
| 0427 | Kuorma-auton kuljettaja, 4 - 8 v. alalla | 129 | 126 | 2 | 1 952 | ... | ... | 1 500 | 1 900 | 2 443 |
| 0429 | Kuorma-auton kuljettaja, yli 10-v. alalla | 216 | 215 | 1 | 1 909 | ... | ... | 1 724 | 1 805 | 2 277 |
| 43A3 | Täysperävaunuauton kuljettaja | 80 | 80 | 0 | 1 935 | ... | ... | 1 718 | 1 879 | 2 326 |
| 43A4 | Puoliperävaunuauton kuljettaja | 70 | 70 | 0 | 2 018 | ... | ... | 1 752 | 1 882 | 2 406 |
| 45 | Huoltoasemien henkilöstö | 2 996 | 1 016 | 1 981 | 1 799 | 1 888 | 1 754 | 1 491 | 1 733 | 2 131 |
| 45A | Liikenne- ja huoltoasemat, joissa majoitus- ja ravitsemistoimintaa | 894 | 190 | 704 | 1 743 | 1 822 | 1 721 | 1 488 | 1 714 | 2 026 |
| 0570 | Huoltamotyöntekijä | 156 | 86 | 70 | 1 812 | 1 881 | 1 727 | 1 500 | 1 752 | 2 133 |
| 0571 | Huoltamomyyjä | 55 | 19 | 36 | 1 677 | 1 790 | 1 617 | 996 | 1 738 | 1 956 |
| 0572 | Huoltamokahvilatyöntekijä (anniskelu enintään 4,7%) | 631 | 71 | 560 | 1 722 | 1 766 | 1 716 | 1 477 | 1 702 | 1 942 |
| 0573 | Huoltamoravintolatyöntekijä (anniskelu yli 4,7%) | 52 | 14 | 38 | 1 856 | 1 782 | 1 883 | 1 643 | 1 782 | 2 101 |
| 45B | Huolto- ja jakeluasemat, joissa ravitsemistoimintaa | 2 102 | 825 | 1 277 | 1 824 | 1 904 | 1 772 | 1 491 | 1 743 | 2 205 |
| 0225 | Huoltoaseman hoitaja | 218 | 137 | 81 | 2 459 | 2 413 | 2 536 | 1 950 | 2 441 | 3 171 |
| 0241 | Huoltamotyöntekijä | 1 569 | 420 | 1 149 | 1 736 | 1 793 | 1 715 | 1 489 | 1 713 | 2 007 |
| 0242 | Huoltoasentaja | 261 | 261 | 0 | 1 823 | ... | ... | 1 486 | 1 754 | 2 205 |
| 47 | Maatalousalan neuvonta-alan henkilöstö | 1 433 | 467 | 966 | 2 063 | 2 272 | 1 961 | 1 544 | 1 924 | 2 800 |
| 0851 | Agronomi | 141 | 63 | 78 | 2 878 | 2 895 | 2 865 | 2 294 | 2 824 | 3 608 |
| 0852 | Agrologi | 332 | 187 | 145 | 2 042 | 2 139 | 1 917 | 1 660 | 1 984 | 2 500 |
| 0853 | Karjantarkkailija | 90 | 16 | 74 | 1 661 | 1 647 | 1 664 | 1 504 | 1 657 | 1 813 |
| 0875 | Kotitalousneuvoja tai muu asiantuntija | 108 | 5 | 103 | 2 013 | ... | ... | 1 699 | 1 850 | 2 504 |
| 0879 | Neuvoja tai muu asiantuntija | 358 | 3 | 356 | 1 627 | ... | ... | 1 397 | 1 622 | 1 831 |
| 0860 | Projektipäällikkö, tutkija | 91 | 43 | 47 | 2 374 | 2 433 | 2 320 | 1 610 | 2 320 | 3 300 |
| 55 | Työvoimaa vuokraavien yritysten ammatit | 3 898 | 1 440 | 2 406 | 1 989 | 2 076 | 1 939 | 1 581 | 1 900 | 2 505 |
| 1410 | Toimistotehtävät, avustavat | 306 | 52 | 254 | 1 852 | 1 819 | 1 858 | 1 443 | 1 813 | 2 300 |
| 1411 | Toimistotehtävät, suorittava taso | 1 799 | 436 | 1 340 | 1 840 | 1 833 | 1 849 | 1 532 | 1 775 | 2 220 |
| 1412 | Toimistotehtävät, ammatti-tehtävät | 383 | 73 | 287 | 2 076 | 2 207 | 2 060 | 1 559 | 1 989 | 2 720 |
| 1413 | Toimistotehtävät, asiantuntijatehtävät | 78 | 27 | 46 | 2 595 | 2 892 | 2 269 | 1 625 | 2 200 | 3 826 |
| 1420 | Taloushallinto, suorittava taso | 180 | 17 | 163 | 1 984 | ... | ... | 1 619 | 1 918 | 2 400 |
| 1421 | Taloushallinto, ammatti-tehtävät | 77 | 7 | 69 | 2 312 | ... | ... | 1 854 | 2 223 | 2 828 |
| 1430 | Tietotekniikka, operatiiviset tehtävät | 941 | 734 | 207 | 2 124 | 2 113 | 2 164 | 1 725 | 2 020 | 2 570 |
| 61 | Kuvanvalmistamotyöntekijät | 250 | 81 | 169 | 1 860 | 2 120 | 1 735 | 1 464 | 1 703 | 2 500 |
| 0759 | Kuvanvalmistamotyöntekijä | 218 | 58 | 160 | 1 746 | 1 883 | 1 696 | 1 439 | 1 652 | 2 157 |
| 65 | Elokuvatuotantotyöntekijät | 169 | 90 | 72 | 3 086 | 3 293 | 2 868 | 2 400 | 2 900 | 4 596 |
| 70 | Kristilliset yhdistykset | 157 | 91 | 66 | 2 338 | 2 379 | 2 282 | 1 928 | 2 325 | 2 860 |
| 3001 | Julistustyön esimies | 50 | 37 | 13 | 2 614 | 2 592 | 2 678 | 2 030 | 2 685 | 3 072 |
| 3002 | Julistustyöntekijä | 107 | 54 | 53 | 2 208 | 2 231 | 2 185 | 1 880 | 2 200 | 2 556 |
| 71 | Urheiluvalmennus | 825 | 348 | 477 | 2 841 | 3 386 | 2 444 | 1 794 | 2 560 | 4 188 |
| 1501 | Urheiluvalmennus, konttori, johtotehtävät | 97 | 77 | 19 | 4 554 | 4 784 | 3 624 | 2 740 | 4 233 | 6 746 |
| 1502 | Urheiluvalmennus, konttori, esimies | 325 | 147 | 178 | 2 959 | 3 108 | 2 835 | 2 058 | 2 869 | 3 976 |
| 1503 | Urheiluvalmennus, konttori, suorittavat | 315 | 56 | 259 | 2 144 | 2 331 | 2 105 | 1 682 | 2 070 | 2 713 |
| 1510 | Valmentaja | 77 | 64 | 13 | 3 095 | ... | ... | 1 920 | 2 800 | 4 420 |

Taulukko 7. Palvelualojen henkilöstön ansio- ja lukumäärätiedot 2005

Tabell 7. Uppgifter om förtjänster och antal anställda inom servicebranschen 2005

| | | Lukumäärä- | | | Säännöllisen työajan ansio, € | | | Desiili- | | |
|------------|--|--------------|--------------|--------------|--------------------------------|--------------|--------------|--------------|--------------|--------------|
| | | Antal | | | Lön för ordinarie arbetstid, € | | | Decil | | |
| | | Yhteensä | Miehet | Naiset | Yhteensä | Miehet | Naiset | 1. | 5. | 9. |
| | Totalt | Män | Kvinnor | Totalt | Män | Kvinnor | | | | |
| 90 | Palvelualan muut ammattinimikkeet | 8 062 | 6 944 | 1 104 | 2 058 | 2 059 | 2 055 | 1 471 | 1 896 | 2 849 |
| 90A | Muut | 7 666 | 6 581 | 1 071 | 2 006 | 1 997 | 2 064 | 1 465 | 1 879 | 2 739 |
| 0941 | Talonmies | 3 979 | 3 696 | 271 | 1 759 | 1 761 | 1 729 | 1 400 | 1 706 | 2 149 |
| 0942 | Yövalvuri, portinvartija | 47 | 46 | 1 | 1 928 | ... | ... | 1 772 | 1 818 | 2 516 |
| 0943 | Isännöitsijä | 744 | 591 | 151 | 2 876 | 2 917 | 2 719 | 2 020 | 2 849 | 3 880 |
| 0950 | Huollomies | 555 | 552 | 3 | 2 044 | ... | ... | 1 519 | 1 949 | 2 568 |
| 0951 | Laitosmies, lämmittäjä ym. | 123 | 114 | 8 | 1 998 | ... | ... | 1 582 | 1 954 | 2 388 |
| 0952 | Sähköasentaja | 130 | 126 | 5 | 2 212 | ... | ... | 1 894 | 2 171 | 2 538 |
| 0953 | Autonasentaja | 175 | 173 | 2 | 1 907 | ... | ... | 1 500 | 1 922 | 2 250 |
| 0954 | Kirvesmies | 85 | 85 | 0 | 2 076 | ... | ... | 1 654 | 1 993 | 2 815 |
| 0955 | Puuseppä | 49 | 49 | 0 | 2 018 | ... | ... | 1 780 | 1 988 | 2 323 |
| 0958 | Kalusteasentaja | 146 | 140 | 6 | 1 897 | ... | ... | 1 520 | 1 920 | 2 250 |
| 0961 | Einestyoöntekijä | 156 | 74 | 82 | 1 801 | 2 091 | 1 540 | 1 321 | 1 662 | 2 357 |
| 0998 | Tekninen asentaja (tele) | 439 | 437 | 2 | 2 099 | ... | ... | 1 700 | 1 900 | 2 795 |
| 0220 | Työnjohto/Palveluesimies | 960 | 431 | 528 | 2 339 | 2 568 | 2 152 | 1 740 | 2 275 | 3 005 |
| 90C | Kodinkonehuoltotyö | 226 | 192 | 34 | 2 317 | 2 415 | 1 762 | 1 530 | 2 124 | 3 400 |
| 0945 | Kodinkonehuoltotyö, pienkojehuolto | 57 | 34 | 23 | 1 755 | 1 750 | 1 763 | 1 461 | 1 610 | 2 151 |
| 0946 | Kodinkonehuoltotyö | 82 | 71 | 11 | 2 114 | ... | ... | 1 702 | 1 972 | 2 716 |
| 0947 | Vaativa kodinkonehuoltotyö | 87 | 87 | 0 | 2 878 | ... | ... | 2 100 | 2 529 | 4 217 |

Taulukko 8. Järjestö-, ja tutkimustoiminnan sekä kulttuuri-, ja viihdetoiminnan henkilöstön ansio- ja lukumäärätiedot 2005

Tabell 8. Uppgifter om förtjänster och antal anställda inom organisations- och forskningsverksamhet samt kulturell- och underhållningsverksamhet 2005

| | Lukumäärä- | | | Säännöllisen työajan ansio, € | | | Desilli- | | |
|---|---------------|--------------|--------------|--------------------------------|--------------|--------------|--------------|--------------|--------------|
| | Antal | | | Lön för ordinarie arbetstid, € | | | Decil | | |
| | Yhteensä | Miehet | Naiset | Yhteensä | Miehet | Naiset | 1. | 5. | 9. |
| | Totalt | Män | Kvinnor | Totalt | Män | Kvinnor | | | |
| Yhteensä | 11 144 | 3 571 | 7 547 | 2 689 | 3 410 | 2 346 | 1 538 | 2 353 | 4 290 |
| 5008 Aluepäällikkö, -johtaja | 59 | 36 | 23 | 3 869 | 4 067 | 3 557 | 3 345 | 3 656 | 4 888 |
| 5011 Aluesihtööri | 231 | 51 | 180 | 2 408 | 2 762 | 2 307 | 2 031 | 2 324 | 3 119 |
| 5692 Ammatturheilija | 158 | 153 | 0 | 4 294 | ... | ... | 1 250 | 2 750 | 8 333 |
| 5026 Asiamies | 458 | 274 | 185 | 4 035 | 4 140 | 3 880 | 3 064 | 3 917 | 5 154 |
| 5389 Assistentti | 81 | 15 | 66 | 2 266 | ... | ... | 1 596 | 2 405 | 2 997 |
| 5077 Huoltomies, talonmies | 67 | 65 | 2 | 2 067 | ... | ... | 1 587 | 2 115 | 2 500 |
| 5401 Järjestöpäällikkö | 105 | 48 | 57 | 3 408 | 3 752 | 3 120 | 2 001 | 3 306 | 4 886 |
| 5098 Järjestösihtööri | 205 | 51 | 154 | 2 674 | 3 024 | 2 559 | 1 883 | 2 429 | 3 820 |
| 5496 Kampaaja, parturi | 703 | 54 | 649 | 1 669 | ... | ... | 1 156 | 1 563 | 2 296 |
| 5110 Kassanhoitaja | 54 | 3 | 51 | 2 395 | ... | ... | 1 672 | 2 061 | 3 710 |
| 5113 Keittiöapulainen | 133 | 6 | 127 | 1 735 | ... | ... | 1 503 | 1 741 | 1 932 |
| 5125 Kirjanpitäjä | 92 | 2 | 90 | 2 289 | ... | ... | 719 | 2 501 | 2 877 |
| 5137 Korvauskäsittelijä | 652 | 91 | 561 | 2 398 | 2 458 | 2 388 | 1 791 | 2 477 | 2 793 |
| 5146 Koulutussihtööri | 70 | 10 | 58 | 2 307 | ... | ... | 1 797 | 2 170 | 2 879 |
| 5152 Laborantti | 216 | 23 | 192 | 1 891 | 1 976 | 1 881 | 1 586 | 1 885 | 2 183 |
| 5167 Lakimies | 167 | 74 | 93 | 4 064 | 4 446 | 3 762 | 2 976 | 3 909 | 5 296 |
| 5180 Liikunnanohjaaja | 125 | 44 | 81 | 2 004 | 2 235 | 1 879 | 1 250 | 1 925 | 2 690 |
| 5187 Markkinatutkija | 36 | 8 | 28 | 2 667 | ... | ... | 2 059 | 2 685 | 3 123 |
| 5447 Nuoriso-ohjaaja | 156 | 55 | 100 | 1 934 | 1 934 | 1 933 | 1 565 | 1 877 | 2 300 |
| 5215 Osastonjohtaja | 104 | 87 | 17 | 5 576 | 5 659 | 5 163 | 3 728 | 5 337 | 7 717 |
| 5218 Osastosihtööri | 64 | 0 | 64 | 2 554 | ... | ... | 2 051 | 2 609 | 2 940 |
| 5456 Pesulan työntekijä | 821 | 71 | 749 | 1 536 | 1 491 | 1 541 | 1 383 | 1 557 | 1 675 |
| 5233 Projektinjohtaja | 111 | 42 | 69 | 3 228 | 3 712 | 2 932 | 1 900 | 3 120 | 4 694 |
| 5257 Rekisterinhoitaja | 273 | 5 | 258 | 2 095 | ... | ... | 1 616 | 2 060 | 2 663 |
| 5269 Sihtööri | 243 | 10 | 233 | 2 552 | ... | ... | 2 079 | 2 534 | 2 946 |
| 5272 Siivooja | 69 | 5 | 64 | 1 923 | ... | ... | 1 451 | 1 940 | 2 307 |
| 5285 Talouspäällikkö | 112 | 38 | 74 | 3 766 | 4 675 | 3 307 | 2 310 | 3 580 | 5 074 |
| 5299 Tiedottaja | 65 | 20 | 45 | 3 377 | 3 714 | 3 227 | 2 536 | 3 075 | 4 962 |
| 5317 Toimistonhoitaja | 124 | 0 | 124 | 2 431 | ... | ... | 2 160 | 2 353 | 2 881 |
| 5323 Toimistosihtööri | 255 | 8 | 246 | 2 208 | ... | ... | 1 702 | 2 217 | 2 731 |
| 5326 Toimistotyöntekijä | 248 | 7 | 241 | 2 041 | ... | ... | 1 441 | 2 099 | 2 464 |
| 5329 Toimitsija | 89 | 60 | 29 | 3 360 | 3 360 | 3 361 | 2 941 | 3 371 | 3 922 |
| 5341 Tutkija (lääketiede) | 162 | 74 | 88 | 3 003 | 3 053 | 2 961 | 2 200 | 2 933 | 3 897 |
| 5344 Tutkija (tekniikka) | 76 | 32 | 44 | 3 112 | 3 285 | 2 989 | 2 559 | 3 152 | 3 619 |
| 5353 Tutkimusjohtaja | 100 | 72 | 28 | 4 756 | 4 933 | 4 305 | 3 720 | 4 920 | 5 420 |
| 5470 Tutkimussihtööri (yhteiskunnallinen) | 132 | 28 | 104 | 2 484 | 2 793 | 2 402 | 1 994 | 2 375 | 3 163 |
| 5697 Työehtosihtööri, palkkasihtööri (järjestötoiminta) | 58 | 46 | 12 | 3 737 | ... | ... | 3 265 | 3 724 | 4 176 |
| 5365 Valmentaja | 156 | 107 | 49 | 2 468 | ... | ... | 1 455 | 2 251 | 4 020 |

Taulukko 9. Yksityisten teattereiden henkilöstön ansio- ja lukumäärätiedot 2005

Tabell 9. Uppgifter om förtjänster och antal anställda inom privata teatrar 2005

| | Lukumäärä- | | | Säännöllisen työajan ansio, € | | | Desilli- | | |
|---|--------------|--------------|--------------|--------------------------------|--------------|--------------|--------------|--------------|--------------|
| | Antal | | | Lön för ordinarie arbetstid, € | | | Decil | | |
| | Yhteensä | Miehet | Naiset | Yhteensä | Miehet | Naiset | 1. | 5. | 9. |
| | Totalt | Män | Kvinnor | Totalt | Män | Kvinnor | | | |
| Yhteensä | 2 530 | 1 301 | 1 212 | 2 375 | 2 471 | 2 278 | 1 748 | 2 206 | 3 157 |
| 13101 Näyttelijä | 461 | 255 | 205 | 2 393 | 2 379 | 2 410 | 1 841 | 2 304 | 2 800 |
| 13102 Tanssija | 136 | 57 | 75 | 2 279 | 2 303 | 2 281 | 1 719 | 2 223 | 2 877 |
| 21111 Mestarit | 181 | 175 | 6 | 2 310 | ... | ... | 1 930 | 2 294 | 2 700 |
| 21124 Tarpeistonhoitaja | 41 | 2 | 39 | 1 924 | ... | ... | 1 700 | 1 923 | 2 131 |
| 21128 Valo-, äänimies, tehosteiden hoitaja | 88 | 83 | 5 | 2 200 | ... | ... | 1 711 | 2 138 | 2 950 |
| 21131 Ompelija | 63 | 1 | 62 | 1 780 | ... | ... | 1 585 | 1 750 | 1 983 |
| 21141 Näyttämö-, kone-, köysimies | 114 | 113 | 1 | 2 041 | ... | ... | 1 723 | 2 078 | 2 345 |
| 21151 Puuseppä, metalli-, lavastemies, vaatturi, verhoilija | 87 | 76 | 11 | 1 878 | 1 875 | 1 894 | 1 617 | 1 855 | 2 130 |
| 21182 Kampaaja, naamioitsija, maskeeraaja | 41 | 2 | 39 | 2 001 | ... | ... | 1 730 | 2 015 | 2 236 |
| 21183 Pukija, pukuhuoltaja | 34 | 0 | 34 | 1 922 | ... | ... | 1 605 | 1 953 | 2 169 |
| 22111 Lipunmyyjä, lippukassanhoitaja | 41 | 1 | 40 | 1 862 | ... | ... | 1 575 | 1 839 | 2 181 |
| 22212 Teatteri-, tiedotus-, myynti-, markkinointisihteeri | 123 | 11 | 112 | 2 089 | ... | ... | 1 600 | 2 038 | 2 512 |
| 22501 Toimistohenkilökunta, palkkaryhmä A | 55 | 1 | 54 | 2 319 | ... | ... | 1 909 | 2 100 | 3 087 |
| 23231 Skenografi (lavastaja, pukusuunnittelija) | 43 | 11 | 32 | 2 480 | ... | ... | 2 021 | 2 486 | 3 050 |
| 43103 Muusikko, soittaja | 131 | 91 | 40 | 2 698 | 2 729 | 2 626 | 1 992 | 2 740 | 3 525 |

Taulukko 10. Seurakuntien henkilöstön ansio- ja lukumäärätiedot 2005
 Tabell 10. Uppgifter om förtjänster och antal anställda inom församlingar 2005

| | Lukumäärä- | | | Säännöllisen työajan ansio, € | | | Desilli- | | |
|-------------------------------|---------------|--------------|--------------|--------------------------------|--------------|--------------|--------------|--------------|--------------|
| | Antal | | | Lön för ordinarie arbetstid, € | | | Decil | | |
| | Yhteensä | Miehet | Naiset | Yhteensä | Miehet | Naiset | 1. | 5. | 9. |
| | Totalt | Män | Kvinnor | Totalt | Män | Kvinnor | | | |
| Yhteensä | 12 465 | 4 187 | 8 273 | 2 082 | 2 402 | 1 920 | 1 500 | 1 880 | 2 939 |
| 0775 Atk-Tukihenkilö | 31 | 20 | 11 | 2 058 | 1 996 | 2 171 | 1 704 | 2 028 | 2 404 |
| 0845 Diakoni | 61 | 18 | 42 | 1 959 | 2 042 | 1 923 | 1 767 | 2 024 | 2 113 |
| 0898 Diakonian viranhaltija | 703 | 54 | 649 | 2 004 | 2 049 | 2 000 | 1 782 | 2 038 | 2 118 |
| 0925 Diakoniatyöntekijä | 32 | 2 | 30 | 1 944 | ... | ... | 1 713 | 2 024 | 2 113 |
| 0945 Diakonissa | 255 | 4 | 250 | 2 028 | ... | ... | 1 845 | 2 038 | 2 121 |
| 1025 Emäntä | 198 | 1 | 197 | 1 755 | ... | ... | 1 662 | 1 766 | 1 841 |
| 1150 Erityisammattimies | 162 | 148 | 14 | 1 797 | 1 812 | 1 641 | 1 580 | 1 828 | 1 947 |
| 1375 Haudankaivaja | 66 | 66 | 0 | 1 769 | ... | ... | 1 653 | 1 766 | 1 878 |
| 1475 Hautausmaanhoitaja | 66 | 29 | 36 | 1 697 | 1 810 | 1 605 | 1 456 | 1 766 | 1 880 |
| 1625 Hautausmaan työntekijä | 40 | 16 | 24 | 1 511 | 1 652 | 1 418 | 1 323 | 1 452 | 1 797 |
| 1626 Haut.maan kesätyöntekijä | 820 | 186 | 634 | 1 403 | 1 362 | 1 416 | 1 323 | 1 371 | 1 587 |
| 2075 Kanslisti | 274 | 1 | 273 | 1 801 | ... | ... | 1 739 | 1 807 | 1 882 |
| 2100 Kanttori | 67 | 21 | 46 | 2 206 | 2 301 | 2 161 | 1 747 | 2 294 | 2 642 |
| 2126 A-Kanttori | 97 | 64 | 33 | 2 647 | 2 651 | 2 640 | 2 399 | 2 681 | 2 817 |
| 2127 B-Kanttori | 435 | 191 | 244 | 2 332 | 2 340 | 2 327 | 2 044 | 2 399 | 2 538 |
| 2128 C-Kanttori | 137 | 80 | 57 | 1 889 | 1 918 | 1 849 | 1 668 | 1 941 | 2 025 |
| 2175 Kappalainen | 571 | 392 | 179 | 2 952 | 2 964 | 2 924 | 2 822 | 2 980 | 3 099 |
| 2525 Keittiöapulainen | 77 | 2 | 75 | 1 589 | ... | ... | 1 417 | 1 644 | 1 756 |
| 2575 Keittäjä | 102 | 6 | 96 | 1 688 | ... | ... | 1 510 | 1 728 | 1 797 |
| 2850 Kiinteistönhoitaja | 40 | 36 | 4 | 1 752 | ... | ... | 1 570 | 1 766 | 1 880 |
| 2878 Kiinteistötyöntekijä | 93 | 70 | 23 | 1 689 | 1 679 | 1 719 | 1 474 | 1 728 | 1 841 |
| 2950 Kirjanpitäjä | 80 | 3 | 77 | 1 877 | ... | ... | 1 752 | 1 865 | 2 012 |
| 3000 Kirkkoherra | 526 | 494 | 31 | 3 617 | 3 626 | 3 478 | 3 135 | 3 495 | 4 280 |
| 3800 Lapsityönhoaja | 143 | 0 | 143 | 2 035 | ... | ... | 1 889 | 2 038 | 2 157 |
| 3925 Lastenhojaaja | 1 061 | 8 | 1 051 | 1 610 | ... | ... | 1 443 | 1 680 | 1 716 |
| 4325 Lähetys sihteeri | 59 | 6 | 53 | 1 944 | ... | ... | 1 702 | 2 038 | 2 079 |
| 4825 Nuorisohjaaja | 165 | 64 | 101 | 1 934 | 1 973 | 1 910 | 1 713 | 1 987 | 2 090 |
| 4950 Nuorisotyönhoaja | 759 | 307 | 451 | 1 945 | 1 970 | 1 928 | 1 713 | 2 027 | 2 090 |
| 5200 Palkanlaskija | 52 | 0 | 52 | 1 900 | ... | ... | 1 827 | 1 896 | 1 978 |
| 5425 Perheneuvoja | 81 | 25 | 56 | 2 790 | 2 851 | 2 762 | 2 572 | 2 895 | 2 954 |
| 5725 Puistotyöntekijä | 37 | 18 | 19 | 1 370 | 1 362 | 1 377 | 1 050 | 1 343 | 1 604 |
| 5825 Puutarhuri | 31 | 4 | 27 | 1 861 | ... | ... | 1 619 | 1 878 | 2 069 |
| 6900 Sairaalapastori | 44 | 13 | 31 | 2 866 | 2 949 | 2 831 | 2 681 | 2 938 | 3 023 |
| 6925 Sairaalasienhoitaja | 32 | 11 | 21 | 2 861 | 2 883 | 2 850 | 2 755 | 2 895 | 3 023 |
| 7100 Seurakuntamestari | 392 | 303 | 88 | 1 737 | 1 746 | 1 708 | 1 603 | 1 766 | 1 841 |
| 7140 Seurakuntapastori | 602 | 303 | 299 | 2 622 | 2 644 | 2 600 | 2 309 | 2 642 | 2 864 |
| 7150 Seurakuntapuutarhuri | 79 | 57 | 22 | 2 072 | 2 078 | 2 055 | 1 927 | 2 080 | 2 354 |
| 7225 Seurakuntas sihteeri | 119 | 5 | 114 | 1 864 | ... | ... | 1 762 | 1 862 | 1 987 |
| 7350 Siivooja | 165 | 3 | 162 | 1 666 | ... | ... | 1 499 | 1 686 | 1 756 |
| 7370 Siivooja-Vahtim. | 54 | 1 | 53 | 1 696 | ... | ... | 1 568 | 1 715 | 1 766 |
| 7450 Suntio | 106 | 70 | 36 | 1 701 | 1 714 | 1 675 | 1 510 | 1 728 | 1 810 |
| 7575 Talonmies | 35 | 34 | 1 | 1 750 | ... | ... | 1 721 | 1 762 | 1 808 |
| 7625 Talonmies-Vahtim. | 36 | 21 | 15 | 1 742 | 1 736 | 1 751 | 1 684 | 1 756 | 1 800 |
| 7675 Talusjohtaja | 35 | 27 | 8 | 3 310 | ... | ... | 2 962 | 3 246 | 3 707 |
| 7700 Taluspäällikkö | 283 | 109 | 173 | 2 418 | 2 560 | 2 331 | 2 028 | 2 311 | 2 962 |
| 7925 Tiedotussihteeri | 30 | 6 | 24 | 2 348 | ... | ... | 2 036 | 2 370 | 2 711 |
| 7930 Tiedottaja | 33 | 9 | 24 | 2 248 | ... | ... | 1 888 | 2 218 | 2 595 |
| 8150 Toimistoapulainen | 35 | 1 | 34 | 1 653 | ... | ... | 1 484 | 1 662 | 1 772 |
| 8200 Toimistonhoitaja | 96 | 1 | 95 | 1 894 | ... | ... | 1 824 | 1 896 | 1 978 |
| 8300 Toimistos sihteeri | 503 | 9 | 494 | 1 828 | ... | ... | 1 721 | 1 841 | 1 932 |
| 8325 Toimistovirkailija | 46 | 0 | 46 | 1 687 | ... | ... | 1 484 | 1 728 | 1 813 |
| 8477 Työalasihteeri | 38 | 15 | 23 | 2 949 | 2 999 | 2 917 | 2 711 | 3 021 | 3 202 |
| 8675 Vahtimestari | 199 | 66 | 133 | 1 689 | 1 694 | 1 686 | 1 530 | 1 728 | 1 797 |
| 8727 Vahtimestari-Siivooja | 193 | 24 | 169 | 1 682 | 1 647 | 1 687 | 1 499 | 1 715 | 1 756 |
| 9275 Ylivahhtimestari | 38 | 27 | 11 | 1 884 | 1 887 | 1 877 | 1 795 | 1 902 | 1 977 |

Taulukko 11. Teollisuuden toimihenkilöiden ansio- ja lukumäärätiedot 2005

Tabell 11. Uppgifter om förtjänster och antal tjänstemän inom industrin 2005

| | Lukumäärä- | | | Säännöllisen työajan ansio, € | | | Desiili- | | |
|---|----------------|----------------|---------------|--------------------------------|--------------|--------------|--------------|--------------|--------------|
| | Antal | | | Lön för ordinarie arbetstid, € | | | Decil | | |
| | Yhteensä | Miehet | Naiset | Yhteensä | Miehet | Naiset | 1. | 5. | 9. |
| | Totalt | Män | Kvinnor | Totalt | Män | Kvinnor | | | |
| C Teollisuuden toimihenkilöt | 242 867 | 160 434 | 81 985 | 2 973 | 3 193 | 2 546 | 1 896 | 2 708 | 4 402 |
| 1C Johtotason tehtävät | 14 536 | 12 326 | 2 177 | 4 880 | 4 930 | 4 615 | 3 005 | 4 736 | 6 970 |
| 2C Erityisasiantuntijat | 51 782 | 40 159 | 11 592 | 3 784 | 3 860 | 3 520 | 2 665 | 3 629 | 5 028 |
| 3C Asiantuntijat | 99 124 | 68 307 | 30 676 | 2 847 | 2 963 | 2 589 | 2 100 | 2 720 | 3 691 |
| 4C Asianhoitajat | 54 606 | 21 425 | 32 970 | 2 236 | 2 449 | 2 099 | 1 664 | 2 130 | 2 876 |
| 5C Työntekijät - Arbetare | 10 993 | 10 435 | 555 | 2 292 | 2 311 | 1 928 | 1 824 | 2 224 | 2 873 |
| 01 Liiketoiminnan johtaminen ja kehittäminen | 2 103 | 1 510 | 593 | 4 782 | 5 195 | 3 727 | 2 717 | 4 220 | 7 751 |
| 012 Yrityssuunnittelutehtävät | 2 103 | 1 510 | 593 | 4 782 | 5 195 | 3 727 | 2 717 | 4 220 | 7 751 |
| 0121 Johtajat, yrityssuunnittelu | 630 | 576 | 55 | 6 089 | 6 125 | 5 702 | 3 300 | 6 040 | 8 730 |
| 0122 Erityisasiantuntijat, yrityssuunnittelu | 601 | 432 | 170 | 4 685 | 4 830 | 4 318 | 3 181 | 4 353 | 6 560 |
| 0123 Asiantuntijat, yrityssuunnittelu | 804 | 486 | 318 | 4 010 | 4 476 | 3 296 | 2 563 | 3 584 | 6 294 |
| 02 Tutkimus ja tuotekehitys | 35 079 | 28 116 | 6 939 | 3 398 | 3 525 | 2 887 | 2 280 | 3 175 | 4 803 |
| 021 Tutkimustehtävät | 4 460 | 2 750 | 1 709 | 3 320 | 3 751 | 2 628 | 1 937 | 3 020 | 5 236 |
| 0211 Johtajat, tutkimustehtävät | 475 | 426 | 49 | 5 597 | 5 670 | 4 966 | 4 047 | 5 426 | 7 005 |
| 0212 Erityisasiantuntijat, tutkimustehtävät | 1 287 | 997 | 291 | 3 991 | 4 106 | 3 595 | 2 884 | 3 822 | 5 340 |
| 0213 Asiantuntijat, tutkimustehtävät | 1 513 | 954 | 559 | 2 951 | 3 098 | 2 700 | 2 108 | 2 846 | 3 998 |
| 0214 Asianhoitajat, tutkimustehtävät | 1 028 | 237 | 791 | 2 188 | 2 488 | 2 099 | 1 754 | 2 131 | 2 623 |
| 022 Tuotekehitys- ja tuotesuunnittelutehtävät | 27 432 | 22 696 | 4 716 | 3 399 | 3 487 | 2 975 | 2 380 | 3 181 | 4 725 |
| 0221 Johtajat, tuotekehitys ja -suunnittelu | 1 755 | 1 592 | 160 | 5 260 | 5 330 | 4 596 | 3 696 | 5 224 | 6 906 |
| 0222 Erityisasiantuntijat, tuotekehitys ja -suunnittelu | 10 008 | 8 660 | 1 342 | 3 883 | 3 924 | 3 621 | 2 953 | 3 812 | 4 886 |
| 0223 Asiantuntijat, tuotekehitys ja -suunnittelu | 13 553 | 11 176 | 2 366 | 2 939 | 2 972 | 2 784 | 2 357 | 2 862 | 3 602 |
| 0224 Asianhoitajat, tuotekehitys ja -suunnittelu | 2 116 | 1 267 | 848 | 2 509 | 2 730 | 2 180 | 1 848 | 2 375 | 3 439 |
| 023 Tuotantoprosessien kehittämistehtävät | 3 186 | 2 670 | 514 | 3 503 | 3 612 | 2 938 | 2 300 | 3 265 | 5 020 |
| 0231 Johtajat, tuotantoprosessien kehittäminen | 273 | 242 | 31 | 5 163 | 5 318 | 3 933 | 3 320 | 4 809 | 7 377 |
| 0232 Erityisasiantuntijat, tuotantoprosessien kehittäminen | 1 309 | 1 144 | 165 | 3 908 | 3 965 | 3 514 | 2 847 | 3 760 | 5 208 |
| 0233 Asiantuntijat, tuotantoprosessien kehittäminen | 1 283 | 1 070 | 212 | 3 015 | 3 070 | 2 743 | 2 250 | 2 911 | 3 949 |
| 0234 Asianhoitajat, tuotantoprosessien kehittäminen | 319 | 214 | 106 | 2 389 | 2 511 | 2 143 | 1 903 | 2 400 | 2 859 |
| 03 Laadunvalvonta ja tarkastus | 6 097 | 3 515 | 2 579 | 2 967 | 3 247 | 2 586 | 1 936 | 2 678 | 4 406 |
| 031 Laadunvalvonta- ja tarkastustehtävät | 6 097 | 3 515 | 2 579 | 2 967 | 3 247 | 2 586 | 1 936 | 2 678 | 4 406 |
| 0311 Johtajat, laadunvalvonta ja tarkastus | 341 | 268 | 73 | 5 029 | 5 133 | 4 647 | 3 367 | 4 999 | 6 874 |
| 0312 Erityisasiantuntijat, laadunvalvonta ja tarkastus | 1 655 | 1 133 | 522 | 3 714 | 3 798 | 3 533 | 2 715 | 3 586 | 4 936 |
| 0313 Asiantuntijat, laadunvalvonta ja tarkastus | 2 336 | 1 499 | 837 | 2 747 | 2 879 | 2 510 | 2 080 | 2 607 | 3 601 |
| 0314 Asianhoitajat, laadunvalvonta ja tarkastus | 1 748 | 599 | 1 146 | 2 156 | 2 304 | 2 080 | 1 715 | 2 102 | 2 651 |
| 04 Valmistus ja käyttö | 33 007 | 28 584 | 4 377 | 2 992 | 3 070 | 2 480 | 2 100 | 2 795 | 4 130 |
| 041 Valmistuksen ja käytön suunnittelutehtävät | 13 550 | 11 742 | 1 774 | 3 045 | 3 118 | 2 558 | 2 156 | 2 820 | 4 207 |
| 0411 Johtajat, valmistuksen ja käytön suunnittelu | 998 | 951 | 40 | 4 536 | 4 531 | 4 761 | 3 096 | 4 305 | 6 232 |
| 0412 Erityisasiantuntijat, valmistuksen ja käytön suunnittelu | 3 039 | 2 767 | 264 | 3 629 | 3 646 | 3 456 | 2 640 | 3 505 | 4 820 |

Taulukko 11. Teollisuuden toimihenkilöiden ansio- ja lukumäärätiedot 2005
Tabell 11. Uppgifter om förtjänster och antal tjänstemän inom industrin 2005

| | Lukumäärä- Antal | Säännöllisen työajan ansio, € Lön för ordinarie arbetstid, € | | | | | | Desiili- Decil | | |
|------------|--|---|-------------------|--------------|---------------|-------------------|--------------|-------------------|--------------|--------------|
| | | Yhteensä | | | Yhteensä | | | 1. | 5. | 9. |
| | | Miehet Män | Naiset Kvinnor | | Miehet Män | Naiset Kvinnor | | | | |
| 0413 | Asiantuntijat, valmistuksen ja käytön suunnittelu | 7 907 | 7 021 | 868 | 2 784 | 2 816 | 2 524 | 2 200 | 2 697 | 3 459 |
| 0414 | Asianhoitajat, valmistuksen ja käytön suunnittelu | 1 606 | 1 003 | 603 | 2 302 | 2 444 | 2 066 | 1 772 | 2 256 | 2 896 |
| 042 | Valmistus- ja käyttötehtävät | 19 457 | 16 842 | 2 603 | 2 954 | 3 036 | 2 428 | 2 038 | 2 773 | 4 083 |
| 0421 | Johtajat, valmistus ja käyttö | 1 308 | 1 245 | 62 | 4 232 | 4 226 | 4 393 | 2 720 | 4 052 | 6 021 |
| 0422 | Erityisasiantuntijat, valmistus ja käyttö | 2 877 | 2 626 | 251 | 3 531 | 3 575 | 3 068 | 2 546 | 3 410 | 4 646 |
| 0423 | Asiantuntijat, valmistus ja käyttö | 10 734 | 9 625 | 1 100 | 2 866 | 2 905 | 2 522 | 2 200 | 2 752 | 3 727 |
| 0424 | Asianhoitajat, valmistus ja käyttö | 4 080 | 2 930 | 1 149 | 2 413 | 2 530 | 2 114 | 1 670 | 2 323 | 3 253 |
| 0425 | Työntekijät, valmistus ja käyttö | 457 | 417 | 41 | 2 587 | 2 664 | 1 797 | 1 720 | 2 529 | 3 702 |
| 05 | Rakentaminen | 21 042 | 18 230 | 2 749 | 2 940 | 3 016 | 2 438 | 2 020 | 2 780 | 4 086 |
| 051 | Rakentamisen suunnittelehtävät | 10 131 | 7 982 | 2 109 | 2 990 | 3 135 | 2 446 | 2 000 | 2 812 | 4 211 |
| 0511 | Johtajat, rakentamisen suunnittelu | 571 | 554 | 17 | 4 295 | 4 302 | 4 067 | 2 500 | 4 146 | 5 894 |
| 0512 | Erityisasiantuntijat, rakentamisen suunnittelu | 2 507 | 2 249 | 253 | 3 673 | 3 706 | 3 377 | 2 737 | 3 580 | 4 815 |
| 0513 | Asiantuntijat, rakentamisen suunnittelu | 5 548 | 4 433 | 1 085 | 2 742 | 2 790 | 2 543 | 2 099 | 2 660 | 3 459 |
| 0514 | Asianhoitajat, rakentamisen suunnittelu | 1 481 | 735 | 741 | 2 277 | 2 604 | 1 956 | 1 658 | 2 010 | 3 301 |
| 052 | Rakentamistehtävät | 10 911 | 10 248 | 640 | 2 893 | 2 924 | 2 411 | 2 060 | 2 751 | 3 909 |
| 0521 | Johtajat, rakentamistehtävät | 1 072 | 1 028 | 44 | 3 892 | ... | ... | 2 589 | 3 931 | 5 283 |
| 0522 | Erityisasiantuntijat, rakentamistehtävät | 3 358 | 3 224 | 132 | 3 148 | 3 157 | 2 934 | 2 450 | 3 020 | 3 935 |
| 0523 | Asiantuntijat, rakentamistehtävät | 4 677 | 4 373 | 287 | 2 735 | 2 752 | 2 455 | 2 168 | 2 643 | 3 385 |
| 0524 | Asianhoitajat, rakentamistehtävät | 1 194 | 1 020 | 171 | 2 287 | 2 331 | 2 025 | 1 680 | 2 200 | 2 859 |
| 0525 | Työntekijät, rakentamistehtävät | 610 | 602 | 7 | 2 135 | ... | ... | 1 740 | 2 100 | 2 489 |
| 06 | Kuljetus ja varastointi | 15 267 | 12 211 | 3 049 | 2 698 | 2 750 | 2 489 | 1 922 | 2 500 | 3 622 |
| 061 | Logistiikan suunnittelehtävät | 2 549 | 1 704 | 845 | 3 218 | 3 377 | 2 897 | 2 229 | 2 942 | 4 613 |
| 0611 | Johtajat, logistiikan suunnittelu | 211 | 187 | 24 | 4 655 | 4 682 | 4 443 | 3 035 | 4 710 | 6 214 |
| 0612 | Erityisasiantuntijat, logistiikan suunnittelu | 644 | 463 | 181 | 3 870 | 3 978 | 3 595 | 2 857 | 3 720 | 4 986 |
| 0613 | Asiantuntijat, logistiikan suunnittelu | 974 | 676 | 298 | 2 930 | 3 003 | 2 764 | 2 347 | 2 839 | 3 584 |
| 0614 | Asianhoitajat, logistiikan suunnittelu | 720 | 378 | 342 | 2 604 | 2 666 | 2 536 | 2 076 | 2 481 | 3 335 |
| 062 | Kuljetustehtävät | 8 207 | 7 515 | 690 | 2 681 | 2 698 | 2 497 | 1 925 | 2 500 | 3 382 |
| 0621 | Johtajat, kuljetustehtävät | 153 | 151 | 1 | 3 248 | ... | ... | 2 008 | 2 781 | 5 449 |
| 0622 | Erityisasiantuntijat, kuljetustehtävät | 260 | 245 | 14 | 3 004 | 2 975 | 3 507 | 1 680 | 3 020 | 4 080 |
| 0623 | Asiantuntijat, kuljetustehtävät | 1 213 | 1 000 | 211 | 3 224 | 3 388 | 2 451 | 2 062 | 2 775 | 5 404 |
| 0624 | Asianhoitajat, kuljetustehtävät | 1 754 | 1 386 | 369 | 2 779 | 2 845 | 2 533 | 1 804 | 2 422 | 4 793 |
| 0625 | Työntekijät, kuljetustehtävät | 4 828 | 4 733 | 95 | 2 473 | 2 477 | 2 277 | 1 956 | 2 456 | 3 021 |
| 063 | Jakelu- ja käsittelytehtävät | 1 234 | 878 | 355 | 2 524 | 2 617 | 2 296 | 1 851 | 2 429 | 3 303 |
| 0632 | Erityisasiantuntijat, jakelu- ja käsittelytehtävät | 42 | 40 | 0 | 3 716 | ... | ... | 2 844 | 3 900 | 4 759 |
| 0633 | Asiantuntijat, jakelu- ja käsittelytehtävät | 206 | 159 | 46 | 2 579 | 2 648 | 2 340 | 2 020 | 2 435 | 3 419 |
| 0634 | Asianhoitajat, jakelu- ja käsittelytehtävät | 931 | 630 | 301 | 2 475 | 2 560 | 2 298 | 1 887 | 2 424 | 3 053 |
| 064 | Varastointitehtävät | 2 080 | 1 715 | 363 | 2 335 | 2 372 | 2 158 | 1 788 | 2 265 | 3 000 |
| 0642 | Erityisasiantuntijat, varastointitehtävät | 119 | 108 | 11 | 2 962 | ... | ... | 2 116 | 2 698 | 4 014 |
| 0643 | Asiantuntijat, varastointitehtävät | 845 | 709 | 136 | 2 541 | 2 590 | 2 285 | 1 960 | 2 485 | 3 139 |
| 0644 | Asianhoitajat, varastointitehtävät | 942 | 737 | 203 | 2 062 | 2 077 | 2 009 | 1 603 | 2 028 | 2 535 |
| 0645 | Työntekijät, varastointitehtävät | 81 | 70 | 11 | 1 990 | 1 995 | 1 959 | 1 743 | 1 985 | 2 361 |
| 065 | Huolintatehtävät | 1 197 | 398 | 796 | 2 519 | 2 976 | 2 287 | 1 929 | 2 306 | 3 375 |
| 0652 | Erityisasiantuntijat, huolintatehtävät | 67 | 45 | 21 | 3 304 | 3 407 | 3 048 | 2 391 | 3 372 | 4 356 |
| 0653 | Asiantuntijat, huolintatehtävät | 524 | 142 | 380 | 2 429 | 2 795 | 2 288 | 1 984 | 2 304 | 3 022 |
| 0654 | Asianhoitajat, huolintatehtävät | 547 | 157 | 389 | 2 311 | 2 528 | 2 223 | 1 855 | 2 224 | 2 825 |

Taulukko 11. Teollisuuden toimihenkilöiden ansio- ja lukumäärätiedot 2005
Tabell 11. Uppgifter om förtjänster och antal tjänstemän inom industrin 2005

| | | Lukumäärä- | | | Säännöllisen työajan ansio, € | | | Desiili- | | |
|------------|---|---------------|---------------|--------------|--------------------------------|--------------|--------------|--------------|--------------|--------------|
| | | Antal | | | Lön för ordinarie arbetstid, € | | | Decil | | |
| | | Yhteensä | Miehet | Naiset | Yhteensä | Miehet | Naiset | 1. | 5. | 9. |
| | | Totalt | Män | Kvinnor | Totalt | Män | Kvinnor | | | |
| 07 | Tietojenkäsittely | 15 984 | 12 525 | 3 458 | 3 287 | 3 383 | 2 939 | 2 171 | 3 039 | 4 702 |
| 071 | Tietohallintotehtävät | 1 572 | 1 315 | 257 | 4 064 | 4 204 | 3 345 | 2 399 | 3 925 | 5 912 |
| 0711 | Johtajat, tietohallintotehtävät | 361 | 339 | 23 | 5 305 | 5 302 | 5 348 | 3 821 | 5 020 | 7 108 |
| 0712 | Erytisasiantuntijat, tietohallintotehtävät | 699 | 606 | 94 | 4 188 | 4 247 | 3 806 | 2 800 | 4 122 | 5 593 |
| 0713 | Asiantuntijat, tietohallintotehtävät | 432 | 332 | 100 | 3 162 | 3 227 | 2 948 | 2 120 | 3 023 | 4 210 |
| 0714 | Asianhoitajat, tietohallintotehtävät | 77 | 37 | 39 | 2 217 | 2 264 | 2 173 | 1 900 | 2 191 | 2 720 |
| 072 | Tietojenkäsittelyn sekä tieto- ja teleliikenteen suunnittelutehtävät | 6 786 | 5 430 | 1 355 | 3 546 | 3 603 | 3 317 | 2 432 | 3 320 | 4 920 |
| 0721 | Johtajat, tietojenkäs., tieto- ja teleliikenteen suunnittelu | 313 | 261 | 52 | 5 290 | 5 433 | 4 569 | 3 393 | 5 236 | 7 155 |
| 0722 | Erytisasiantuntijat, tietojenkäs., tieto- ja teleliikenteen suunnittelu | 2 417 | 1 976 | 441 | 4 080 | 4 121 | 3 896 | 2 984 | 3 942 | 5 299 |
| 0723 | Asiantuntijat, tietojenkäs., tieto- ja teleliikenteen suunnittelu | 3 605 | 2 860 | 744 | 3 140 | 3 165 | 3 041 | 2 364 | 3 023 | 4 051 |
| 0724 | Asianhoitajat, tietojenkäs., tieto ja teleliikenteen suunnittelu | 452 | 334 | 118 | 2 720 | 2 851 | 2 349 | 1 882 | 2 661 | 3 654 |
| 073 | Tietojenkäsittely, tieto- ja teleliik. käyttö- ja ylläpitotehtävät | 4 597 | 3 660 | 937 | 2 905 | 2 982 | 2 602 | 2 098 | 2 754 | 3 875 |
| 0731 | Johtajat, tietojenkäs., tieto- ja teleliik.käyttö- ja ylläpito | 68 | 61 | 7 | 4 602 | ... | ... | 3 120 | 4 337 | 6 304 |
| 0732 | Erytisasiantuntijat, tietojenkäs., tieto- ja teleliik.käyttö- ja ylläpito | 621 | 538 | 82 | 3 618 | 3 663 | 3 320 | 2 625 | 3 502 | 4 797 |
| 0733 | Asiantuntijat, tietojenkäs., tieto- ja teleliik.käyttö ja ylläpito | 3 111 | 2 521 | 590 | 2 856 | 2 898 | 2 677 | 2 184 | 2 739 | 3 621 |
| 0734 | Asianhoitajat, tietojenkäs., tieto- ja teleliik.käyttö ja ylläpito | 797 | 540 | 257 | 2 394 | 2 502 | 2 167 | 1 756 | 2 380 | 3 020 |
| 074 | Tietojenkäsittelyn sekä tieto- ja teleliikenteen tukipalvelutehtävät | 3 029 | 2 119 | 910 | 2 883 | 3 001 | 2 609 | 2 000 | 2 702 | 4 007 |
| 0742 | Erytisasiantuntijat, tietojenkäs., tieto- ja teleliik. tukipalvelu | 320 | 264 | 56 | 3 685 | 3 745 | 3 404 | 2 669 | 3 516 | 5 045 |
| 0743 | Asiantuntijat, tietojenkäs., tieto- ja teleliik. tukipalvelu | 1 843 | 1 363 | 480 | 2 982 | 3 047 | 2 797 | 2 133 | 2 823 | 4 063 |
| 0744 | Asianhoitajat, tietojenkäs., tieto- ja teleliik. tukipalvelu | 847 | 477 | 370 | 2 318 | 2 390 | 2 224 | 1 790 | 2 255 | 2 861 |
| 08 | Kunnossapito ja huolto | 15 320 | 13 928 | 1 215 | 2 545 | 2 573 | 2 266 | 1 730 | 2 395 | 3 524 |
| 081 | Kiinteistöjen hallinnointitehtävät | 1 741 | 1 159 | 470 | 2 954 | 3 144 | 2 593 | 1 847 | 2 760 | 4 302 |
| 0811 | Johtajat, kiinteistöjen hallinnointi | 221 | 161 | 44 | 4 276 | ... | ... | 2 350 | 3 995 | 6 369 |
| 0812 | Erytisasiantuntijat, kiinteistöhallinnointi | 481 | 418 | 60 | 3 419 | 3 405 | 3 457 | 2 177 | 3 355 | 4 595 |
| 0813 | Asiantuntijat, kiinteistöjen hallinnointi | 558 | 421 | 136 | 2 671 | 2 665 | 2 689 | 1 844 | 2 665 | 3 465 |
| 0814 | Asianhoitajat, kiinteistöjen hallinnointi | 481 | 158 | 230 | 2 213 | 2 186 | 2 184 | 1 696 | 2 170 | 2 851 |
| 082 | Koneiden ja laitteiden kunnossapito- ja huoltotehtävät | 9 178 | 8 937 | 238 | 2 697 | 2 701 | 2 556 | 1 970 | 2 570 | 3 650 |
| 0821 | Johtajat, koneiden ja laitteiden kunnossapito ja huolto | 390 | 370 | 20 | 4 010 | ... | ... | 2 828 | 3 944 | 5 460 |
| 0822 | Erytisasiantuntijat, koneiden ja laitteiden kunnossapito ja huolto | 998 | 969 | 28 | 3 554 | 3 563 | 3 229 | 2 629 | 3 415 | 4 663 |
| 0823 | Asiantuntijat, koneiden ja laitteiden kunnossapito ja huolto | 3 854 | 3 792 | 58 | 2 794 | 2 795 | 2 710 | 2 160 | 2 750 | 3 420 |
| 0824 | Asianhoitajat, koneiden ja laitteiden kunnossapito ja huolto | 1 689 | 1 621 | 69 | 2 334 | 2 339 | 2 210 | 1 650 | 2 305 | 2 924 |
| 0825 | Työntekijät, koneiden ja laitteiden kunnossapito ja huolto | 2 248 | 2 185 | 63 | 2 198 | 2 201 | 2 078 | 1 832 | 2 194 | 2 622 |
| 083 | Kiinteistöjen, liikenneväyl. yms. kunnossapito- ja huoltoteht. | 4 401 | 3 832 | 507 | 2 066 | 2 103 | 1 828 | 1 492 | 1 973 | 2 697 |
| 0831 | Johtajat, kiinteistöjen, liikenneväylien yms.kunnossapito ja huolto | 95 | 87 | 8 | 3 517 | ... | ... | 2 096 | 3 111 | 5 745 |
| 0832 | Erytisasiantuntijat, kiint.,liik.väylien yms.kunnossapito ja huolto | 110 | 94 | 16 | 3 271 | ... | ... | 1 842 | 3 253 | 4 450 |
| 0833 | Asiantuntijat,kiint.,liik.väylien yms. kunnossapito ja huolto | 456 | 405 | 51 | 2 655 | 2 661 | 2 608 | 2 000 | 2 591 | 3 325 |
| 0834 | Asianhoitajat, kiint.,liik.väylien yms.kunnossapito ja huolto | 1 840 | 1 482 | 296 | 1 855 | 1 891 | 1 696 | 1 315 | 1 755 | 2 461 |
| 0835 | Työntekijät, kiint.,liik.väylien yms.kunnossapito ja huolto | 1 899 | 1 764 | 135 | 1 986 | 2 004 | 1 752 | 1 744 | 1 963 | 2 341 |
| 09 | Hankinnat | 5 638 | 3 519 | 2 118 | 3 106 | 3 392 | 2 633 | 2 100 | 2 768 | 4 538 |
| 091 | Hankintojen suunnittelutehtävät | 1 588 | 1 161 | 428 | 3 814 | 4 042 | 3 193 | 2 411 | 3 613 | 5 317 |
| 0911 | Johtajat, hankintojen suunnittelu | 249 | 226 | 23 | 5 388 | 5 388 | 5 385 | 3 624 | 5 207 | 7 173 |
| 0912 | Erytisasiantuntijat, hankintojen suunnittelu | 745 | 580 | 166 | 4 039 | 4 126 | 3 733 | 3 120 | 3 959 | 5 110 |
| 0913 | Asiantuntijat, hankintojen suunnittelu | 448 | 286 | 162 | 2 994 | 3 145 | 2 728 | 2 201 | 2 892 | 4 000 |
| 0914 | Asianhoitajat, hankintojen suunnittelu | 146 | 69 | 77 | 2 493 | 2 645 | 2 356 | 2 000 | 2 411 | 2 872 |
| 092 | Ostotehtävät | 4 050 | 2 358 | 1 690 | 2 829 | 3 072 | 2 491 | 2 043 | 2 580 | 3 911 |
| 0921 | Johtajat, ostotehtävät | 167 | 147 | 20 | 4 593 | 4 586 | 4 642 | 2 736 | 4 518 | 6 762 |
| 0922 | Erytisasiantuntijat, ostotehtävät | 681 | 512 | 169 | 3 653 | 3 759 | 3 334 | 2 583 | 3 509 | 4 800 |

Taulukko 11. Teollisuuden toimihenkilöiden ansio- ja lukumäärätiedot 2005

Tabell 11. Uppgifter om förtjänster och antal tjänstemän inom industrin 2005

| | | Lukumäärä- | | | Säännöllisen työajan ansio, € | | | Desiili- | | |
|------------|---|---------------|---------------|---------------|--------------------------------|--------------|--------------|--------------|--------------|--------------|
| | | Antal | | | Lön för ordinarie arbetstid, € | | | Decil | | |
| | | Yhteensä | Miehet | Naiset | Yhteensä | Miehet | Naiset | 1. | 5. | 9. |
| | | | | | | | | | | |
| | | Totalt | Män | Kvinnor | Totalt | Män | Kvinnor | | | |
| 0923 | Asiantuntijat, ostotehtävät | 2 269 | 1 423 | 846 | 2 692 | 2 802 | 2 507 | 2 194 | 2 576 | 3 338 |
| 0924 | Asianhoitajat, ostotehtävät | 933 | 277 | 655 | 2 244 | 2 387 | 2 185 | 1 822 | 2 212 | 2 724 |
| 10 | Myynti ja markkinointi | 37 947 | 20 150 | 17 749 | 3 087 | 3 610 | 2 495 | 1 822 | 2 683 | 4 888 |
| 101 | Markkinointitehtävät | 4 944 | 2 459 | 2 478 | 3 789 | 4 358 | 3 228 | 2 234 | 3 507 | 5 689 |
| 1011 | Johtajat, markkinointitehtävät | 699 | 565 | 135 | 5 717 | 5 778 | 5 465 | 3 866 | 5 556 | 7 654 |
| 1012 | Erityisasiantuntijat, markkinointitehtävät | 1 931 | 1 186 | 745 | 4 209 | 4 389 | 3 924 | 3 020 | 4 070 | 5 562 |
| 1013 | Asiantuntijat, markkinointitehtävät | 1 665 | 562 | 1 095 | 3 053 | 3 369 | 2 894 | 2 202 | 2 870 | 4 107 |
| 1014 | Asianhoitajat, markkinointitehtävät | 648 | 146 | 502 | 2 345 | 2 420 | 2 324 | 1 841 | 2 309 | 2 870 |
| 102 | Vientimyyntitehtävät | 3 722 | 2 226 | 1 492 | 3 501 | 4 090 | 2 624 | 2 100 | 3 205 | 5 323 |
| 1021 | Johtajat, vientimyyntitehtävät | 282 | 257 | 26 | 5 321 | 5 368 | 4 853 | 3 361 | 5 286 | 7 224 |
| 1022 | Erityisasiantuntijat, vientimyyntitehtävät | 1 324 | 1 077 | 246 | 4 161 | 4 298 | 3 561 | 2 867 | 4 055 | 5 570 |
| 1023 | Asiantuntijat, vientimyyntitehtävät | 1 490 | 810 | 679 | 3 095 | 3 564 | 2 533 | 2 103 | 2 829 | 4 486 |
| 1024 | Asianhoitajat, vientimyyntitehtävät | 625 | 82 | 542 | 2 252 | 2 555 | 2 206 | 1 850 | 2 204 | 2 673 |
| 103 | Myyntitehtävät | 15 161 | 9 027 | 6 102 | 3 105 | 3 530 | 2 477 | 1 835 | 2 757 | 4 790 |
| 1031 | Johtajat, myyntitehtävät | 655 | 542 | 110 | 5 049 | 5 133 | 4 672 | 3 137 | 4 855 | 7 320 |
| 1032 | Erityisasiantuntijat, myyntitehtävät | 3 249 | 2 617 | 628 | 4 071 | 4 202 | 3 532 | 2 729 | 3 916 | 5 471 |
| 1033 | Asiantuntijat, myyntitehtävät | 6 774 | 4 336 | 2 424 | 3 025 | 3 279 | 2 571 | 2 000 | 2 771 | 4 360 |
| 1034 | Asianhoitajat, myyntitehtävät | 4 443 | 1 518 | 2 913 | 2 245 | 2 531 | 2 097 | 1 649 | 2 098 | 3 000 |
| 104 | Asiakaspalvelu- ja tuote-esittelytehtävät | 10 912 | 4 030 | 6 877 | 2 346 | 2 698 | 2 139 | 1 685 | 2 139 | 3 274 |
| 1041 | Johtajat, asiakaspalvelu- ja tuote-esittelytehtävät | 226 | 154 | 72 | 4 418 | 4 656 | 3 907 | 2 569 | 4 524 | 6 500 |
| 1042 | Erityisasiantuntijat, asiakaspalvelu- ja tuote-esittelytehtävät | 926 | 665 | 262 | 3 647 | 3 732 | 3 429 | 2 596 | 3 596 | 4 673 |
| 1043 | Asiantuntijat, asiakaspalvelu- ja tuote-esittelytehtävät | 2 505 | 1 169 | 1 335 | 2 540 | 2 727 | 2 377 | 1 874 | 2 431 | 3 308 |
| 1044 | Asianhoitajat, asiakaspalvelu- ja tuote-esittelytehtävät | 6 783 | 1 642 | 5 138 | 2 028 | 2 152 | 1 989 | 1 624 | 1 961 | 2 496 |
| 105 | Laaja-alaiset myynti- ja markkinointitehtävät | 3 209 | 2 408 | 801 | 3 968 | 4 228 | 3 186 | 2 323 | 3 714 | 5 815 |
| 1051 | Johtajat, laaja-alaiset myynti- ja markkinointitehtävät | 543 | 497 | 46 | 5 421 | 5 457 | 5 029 | 3 344 | 5 312 | 7 472 |
| 1052 | Erityisasiantuntijat, laaja-alaiset myynti- ja markkinointitehtävät | 1 395 | 1 104 | 291 | 4 241 | 4 364 | 3 775 | 3 011 | 4 069 | 5 592 |
| 1053 | Asiantuntijat, laaja-alaiset myynti- ja markkinointitehtävät | 1 014 | 721 | 293 | 3 243 | 3 360 | 2 953 | 2 238 | 3 087 | 4 361 |
| 1054 | Asianhoitajat, laaja-alaiset myynti- ja markkinointitehtävät | 257 | 86 | 171 | 2 273 | 2 636 | 2 092 | 1 720 | 2 198 | 3 000 |
| 11 | Viestintä | 9 590 | 4 328 | 5 254 | 3 063 | 3 242 | 2 916 | 2 194 | 2 864 | 4 131 |
| 111 | Kustannustoiminnan tehtävät | 907 | 311 | 594 | 2 925 | 3 140 | 2 799 | 2 022 | 2 720 | 4 000 |
| 1111 | Johtajat, kustannustoiminnan tehtävät | 55 | 24 | 30 | 5 032 | 4 963 | 4 958 | 3 503 | 4 627 | 6 615 |
| 1112 | Erityisasiantuntijat, kustannustoiminnan tehtävät | 288 | 126 | 162 | 3 408 | 3 479 | 3 353 | 2 867 | 3 321 | 4 029 |
| 1113 | Asiantuntijat, kustannustoiminnan tehtävät | 353 | 88 | 264 | 2 614 | 2 845 | 2 537 | 2 106 | 2 532 | 3 180 |
| 1114 | Asianhoitajat, kustannustoiminnan tehtävät | 211 | 73 | 138 | 2 233 | 2 319 | 2 188 | 1 660 | 2 150 | 2 736 |
| 112 | Toimittamistehtävät | 7 576 | 3 800 | 3 771 | 3 026 | 3 197 | 2 855 | 2 208 | 2 852 | 4 000 |
| 1121 | Johtajat, toimittamistehtävät | 380 | 242 | 138 | 4 555 | 4 650 | 4 390 | 3 058 | 4 220 | 6 198 |
| 1122 | Erityisasiantuntijat, toimittamistehtävät | 2 276 | 1 123 | 1 153 | 3 212 | 3 358 | 3 069 | 2 514 | 3 001 | 4 200 |
| 1123 | Asiantuntijat, toimittamistehtävät | 3 733 | 1 917 | 1 811 | 2 866 | 3 001 | 2 726 | 2 216 | 2 750 | 3 622 |
| 1124 | Asianhoitajat, toimittamistehtävät | 1 187 | 518 | 668 | 2 682 | 2 896 | 2 517 | 1 910 | 2 511 | 3 661 |
| 113 | Tiedotus- ja yritysviestintätehtävät | 1 108 | 217 | 889 | 3 432 | 4 177 | 3 252 | 2 270 | 3 094 | 5 000 |
| 1131 | Johtajat, tiedotus- ja yritysviestintätehtävät | 103 | 42 | 62 | 5 579 | 5 945 | 5 332 | 3 727 | 5 285 | 7 583 |
| 1132 | Erityisasiantuntijat, tiedotus- ja yritysviestintätehtävät | 352 | 98 | 254 | 3 851 | 4 293 | 3 680 | 2 745 | 3 688 | 5 032 |
| 1133 | Asiantuntijat, tiedotus- ja yritysviestintätehtävät | 500 | 63 | 435 | 3 023 | 3 215 | 2 996 | 2 326 | 2 850 | 3 986 |
| 1134 | Asianhoitajat, tiedotus- ja yritysviestintätehtävät | 152 | 14 | 139 | 2 351 | 2 397 | 2 346 | 1 895 | 2 307 | 2 856 |

Taulukko 11. Teollisuuden toimihenkilöiden ansio- ja lukumäärätiedot 2005
 Tabell 11. Uppgifter om förtjänster och antal tjänstemän inom industrin 2005

| | Lukumäärä- Antal | Säännöllisen työajan ansio, € | | | Desiili- Decil | | | | |
|---|---------------------|--------------------------------|---------------|--------------|-------------------|--------------|--------------|--------------|--------------|
| | | Lön för ordinarie arbetstid, € | | | 1. | 5. | 9. | | |
| | | Yhteensä | Miehet | Naiset | | | | Yhteensä | Miehet |
| Totalt | Män | Kvinnor | Totalt | Män | Kvinnor | | | | |
| 12 Laki-, vakuutus- ja verotusasiat | 690 | 391 | 298 | 4 684 | 5 183 | 4 029 | 2 769 | 4 295 | 7 084 |
| 121 Laki-, vakuutus- ja verotusasiain tehtävät | 690 | 391 | 298 | 4 684 | 5 183 | 4 029 | 2 769 | 4 295 | 7 084 |
| 1211 Johtajat, laki-, vakuutus- ja verotusasiat | 110 | 76 | 34 | 6 716 | 7 058 | 5 954 | 4 782 | 6 523 | 9 237 |
| 1212 Erityisasiantuntijat, laki-, vakuutus- ja verotusasiat | 322 | 184 | 138 | 4 512 | 4 726 | 4 226 | 3 153 | 4 236 | 6 023 |
| 1213 Asiantuntijat, laki-, vakuutus- ja verotusasiat | 235 | 130 | 106 | 4 188 | 4 770 | 3 472 | 2 573 | 3 557 | 6 375 |
| 13 Ympäristöasiat | 692 | 394 | 298 | 3 035 | 3 203 | 2 812 | 1 800 | 2 859 | 4 466 |
| 131 Ympäristöasiain tehtävät | 692 | 394 | 298 | 3 035 | 3 203 | 2 812 | 1 800 | 2 859 | 4 466 |
| 1311 Johtajat, ympäristöasiain tehtävät | 50 | 40 | 10 | 4 344 | ... | ... | 3 182 | 4 331 | 5 440 |
| 1312 Erityisasiantuntijat, ympäristöasiain tehtävät | 220 | 121 | 99 | 3 762 | 4 046 | 3 418 | 2 420 | 3 607 | 5 145 |
| 1313 Asiantuntijat, ympäristöasiain tehtävät | 303 | 168 | 136 | 2 688 | 2 760 | 2 599 | 1 900 | 2 607 | 3 560 |
| 1314 Asianhoitajat, ympäristöasiain tehtävät | 119 | 66 | 53 | 2 017 | 2 181 | 1 812 | 1 470 | 1 886 | 2 651 |
| 14 Taloushallinto | 13 861 | 2 734 | 11 100 | 2 847 | 4 036 | 2 556 | 1 822 | 2 400 | 4 483 |
| 141 Rahoitus- ja sijoitustehtävät | 444 | 206 | 238 | 4 026 | 4 470 | 3 642 | 2 360 | 3 540 | 6 617 |
| 1411 Johtajat, rahoitus- ja sijoitustehtävät | 85 | 49 | 37 | 5 304 | 5 583 | 4 931 | 2 370 | 5 638 | 7 729 |
| 1412 Erityisasiantuntijat, rahoitus- ja sijoitustehtävät | 181 | 97 | 84 | 4 311 | 4 286 | 4 340 | 3 000 | 3 992 | 5 945 |
| 1413 Asiantuntijat, rahoitus- ja sijoitustehtävät | 117 | 46 | 70 | 3 511 | 4 268 | 3 013 | 2 500 | 3 248 | 4 600 |
| 1414 Asianhoitajat, rahoitus- ja sijoitustehtävät | 61 | 14 | 47 | 2 365 | 2 515 | 2 320 | 1 905 | 2 350 | 2 849 |
| 142 Laskentatoimen tehtävät (ulkoinen ja sisäinen) | 5 217 | 871 | 4 326 | 2 688 | 3 652 | 2 495 | 1 850 | 2 402 | 3 832 |
| 1421 Johtajat, laskentatoimen tehtävät | 168 | 93 | 75 | 5 191 | 5 801 | 4 443 | 3 050 | 4 704 | 8 000 |
| 1422 Erityisasiantuntijat, laskentatoimen tehtävät | 773 | 234 | 539 | 3 653 | 4 405 | 3 326 | 2 400 | 3 420 | 5 176 |
| 1423 Asiantuntijat, laskentatoimen tehtävät | 2 350 | 381 | 1 965 | 2 608 | 3 192 | 2 495 | 1 942 | 2 500 | 3 350 |
| 1424 Asianhoitajat, laskentatoimen tehtävät | 1 917 | 163 | 1 739 | 2 179 | 2 426 | 2 156 | 1 720 | 2 121 | 2 707 |
| 143 Kassanhoito-, laskutus- ja perintätehtävät | 3 980 | 201 | 3 773 | 2 097 | 2 280 | 2 087 | 1 694 | 2 043 | 2 504 |
| 1432 Erityisasiantuntijat, kassanhoito-, laskutus- ja perintätehtävät | 107 | 12 | 95 | 2 994 | 3 525 | 2 930 | 1 958 | 2 837 | 3 971 |
| 1433 Asiantuntijat, kassanhoito-, laskutus- ja perintätehtävät | 1 501 | 114 | 1 382 | 2 136 | 2 152 | 2 134 | 1 716 | 2 083 | 2 613 |
| 1434 Asianhoitajat, kassanhoito-, laskutus- ja perintätehtävät | 2 351 | 71 | 2 279 | 2 024 | 2 174 | 2 019 | 1 692 | 2 012 | 2 361 |
| 144 Sisäisen tarkastuksen tehtävät | 704 | 341 | 362 | 3 755 | 4 238 | 3 303 | 2 249 | 3 474 | 5 610 |
| 1441 Johtajat, sisäisen tarkastuksen tehtävät | 48 | 29 | 19 | 5 372 | 5 490 | 5 197 | 3 787 | 5 348 | 7 500 |
| 1442 Erityisasiantuntijat, sisäisen tarkastuksen tehtävät | 346 | 205 | 140 | 4 207 | 4 502 | 3 791 | 2 891 | 3 888 | 5 900 |
| 1443 Asiantuntijat, sisäisen tarkastuksen tehtävät | 232 | 101 | 131 | 3 264 | 3 447 | 3 123 | 2 300 | 3 100 | 4 355 |
| 1444 Asianhoitajat, sisäisen tarkastuksen tehtävät | 77 | 6 | 71 | 2 227 | ... | ... | 1 840 | 2 123 | 2 538 |
| 145 Laaja-alaiset taloushallinnon tehtävät | 3 515 | 1 115 | 2 401 | 3 604 | 4 511 | 3 182 | 2 064 | 3 260 | 5 670 |
| 1451 Johtajat, laaja-alaiset taloushallinnon tehtävät | 695 | 365 | 330 | 5 083 | 5 476 | 4 647 | 3 300 | 4 818 | 7 242 |
| 1452 Erityisasiantuntijat, laaja-alaiset taloushallinnon tehtävät | 1 239 | 495 | 743 | 4 007 | 4 477 | 3 693 | 2 670 | 3 840 | 5 492 |
| 1453 Asiantuntijat, laaja-alaiset taloushallinnon tehtävät | 1 080 | 226 | 854 | 2 822 | 3 257 | 2 707 | 2 010 | 2 659 | 3 841 |
| 1454 Asianhoitajat, laaja-alaiset taloushallinnon tehtävät | 503 | 29 | 474 | 2 246 | 2 688 | 2 220 | 1 756 | 2 179 | 3 000 |
| 15 Toimisto- ja sihteeripalvelut | 12 094 | 706 | 11 379 | 2 244 | 2 867 | 2 206 | 1 657 | 2 141 | 2 921 |
| 151 Sihteeritehtävät | 6 850 | 143 | 6 704 | 2 348 | 3 270 | 2 328 | 1 817 | 2 249 | 2 972 |
| 1512 Erityisasiantuntijat, sihteeritehtävät | 409 | 38 | 372 | 3 119 | 4 263 | 3 003 | 2 262 | 2 974 | 4 037 |
| 1513 Asiantuntijat, sihteeritehtävät | 2 640 | 32 | 2 607 | 2 452 | 2 497 | 2 451 | 1 956 | 2 368 | 3 061 |
| 1514 Asianhoitajat, sihteeritehtävät | 3 744 | 58 | 3 684 | 2 166 | 2 169 | 2 166 | 1 716 | 2 140 | 2 620 |
| 152 Kielenkääntämistehtävät | 323 | 80 | 243 | 2 776 | 2 966 | 2 713 | 2 162 | 2 725 | 3 499 |
| 1522 Erityisasiantuntijat, kielenkääntämistehtävät | 56 | 13 | 43 | 2 955 | 3 053 | 2 926 | 2 292 | 2 958 | 3 454 |
| 1523 Asiantuntijat kielenkääntämistehtävät | 206 | 59 | 147 | 2 731 | 2 828 | 2 692 | 2 164 | 2 706 | 3 259 |
| 153 Tietopalvelutehtävät | 625 | 111 | 514 | 2 399 | 2 565 | 2 363 | 1 809 | 2 236 | 3 207 |
| 1532 Erityisasiantuntijat, tietopalvelutehtävät | 97 | 34 | 63 | 2 885 | 2 854 | 2 901 | 2 291 | 2 619 | 3 818 |

Taulukko 11. Teollisuuden toimihenkilöiden ansio- ja lukumäärätiedot 2005

Tabell 11. Uppgifter om förtjänster och antal tjänstemän inom industrin 2005

| | | Lukumäärä- | | | Säännöllisen työajan ansio, € | | | Desiili- | | |
|------------|--|--------------|--------------|--------------|--------------------------------|--------------|--------------|--------------|--------------|--------------|
| | | Antal | | | Lön för ordinarie arbetstid, € | | | Decil | | |
| | | Yhteensä | Miehet | Naiset | Yhteensä | Miehet | Naiset | 1. | 5. | 9. |
| | Totalt | Män | Kvinnor | Totalt | Män | Kvinnor | | | | |
| 1533 | Asiantuntijat, tietopalvelutehtävät | 202 | 35 | 167 | 2 731 | 2 650 | 2 748 | 2 058 | 2 735 | 3 328 |
| 1534 | Asianhoitajat, tietopalvelutehtävät | 323 | 39 | 283 | 2 025 | 2 090 | 2 016 | 1 738 | 2 020 | 2 333 |
| 154 | Puhelinvaihteenhoito | 751 | 3 | 748 | 1 842 | ... | ... | 1 567 | 1 812 | 2 122 |
| 1543 | Asiantuntijat, puhelinvaihteenhoito | 93 | 2 | 91 | 1 883 | ... | ... | 1 583 | 1 892 | 2 204 |
| 1544 | Asianhoitajat, puhelinvaihteenhoito | 649 | 1 | 648 | 1 827 | ... | ... | 1 567 | 1 803 | 2 091 |
| 155 | Kopiointi-, postitus-, ja lähettitehtävät | 665 | 97 | 568 | 1 825 | 1 927 | 1 808 | 1 425 | 1 798 | 2 230 |
| 1553 | Asiantuntijat, kopiointi-, postitus- ja lähettitehtävät | 68 | 9 | 59 | 2 077 | ... | ... | 1 678 | 1 971 | 2 595 |
| 1554 | Asianhoitajat, kopiointi-, postitus- ja lähettitehtävät | 585 | 86 | 499 | 1 786 | 1 875 | 1 771 | 1 400 | 1 773 | 2 169 |
| 156 | Laaja-alaiset toimistopalvelujen tehtävät | 2 880 | 271 | 2 602 | 2 106 | 3 096 | 2 004 | 1 570 | 1 971 | 2 732 |
| 1562 | Erityisasiantuntijat, laaja-alaiset toimistopalvelujen tehtävät | 150 | 56 | 94 | 2 753 | 2 804 | 2 723 | 1 822 | 2 732 | 3 955 |
| 1563 | Asiantuntijat, laaja-alaiset toimistopalvelujen tehtävät | 686 | 44 | 642 | 2 248 | 2 964 | 2 198 | 1 686 | 2 163 | 2 820 |
| 1564 | Asianhoitajat, laaja-alaiset toimistopalvelujen tehtävät | 1 968 | 146 | 1 816 | 1 973 | 2 953 | 1 895 | 1 500 | 1 900 | 2 414 |
| 16 | Henkilöstöhallinto | 5 401 | 1 040 | 4 360 | 2 909 | 3 861 | 2 682 | 1 942 | 2 486 | 4 511 |
| 161 | Henkilöstön hankinta ja kehittämistehtävät | 901 | 369 | 531 | 3 448 | 3 731 | 3 253 | 2 181 | 3 210 | 5 020 |
| 1611 | Johtajat, henkilöstön hankinta ja kehittämistehtävät | 81 | 40 | 42 | 5 129 | 5 372 | 4 897 | 3 491 | 4 878 | 7 463 |
| 1612 | Erityisasiantuntijat, henkilöstön hankinta ja kehittämistehtävät | 289 | 133 | 155 | 3 830 | 3 928 | 3 746 | 2 719 | 3 621 | 5 188 |
| 1613 | Asiantuntijat, henkilöstön hankinta ja kehittämistehtävät | 404 | 164 | 239 | 3 158 | 3 367 | 3 018 | 2 220 | 3 012 | 4 220 |
| 1614 | Asianhoitajat, henkilöstön hankinta ja kehittämistehtävät | 127 | 32 | 95 | 2 421 | 2 733 | 2 317 | 1 909 | 2 284 | 3 097 |
| 162 | Työsuhde- ja palkkausasiain tehtävät | 739 | 208 | 531 | 3 049 | 3 964 | 2 691 | 2 135 | 2 672 | 4 527 |
| 1622 | Erityisasiantuntijat, työsuhde- ja palkkausasiain tehtävät | 143 | 88 | 56 | 3 653 | 3 840 | 3 356 | 2 400 | 3 411 | 5 053 |
| 1623 | Asiantuntijat, työsuhde- ja palkkausasiain tehtävät | 378 | 51 | 327 | 2 726 | 3 179 | 2 656 | 2 214 | 2 609 | 3 319 |
| 1624 | Asianhoitajat, työsuhde- ja palkkausasiain tehtävät | 198 | 54 | 144 | 3 019 | 4 485 | 2 467 | 1 990 | 2 450 | 4 736 |
| 163 | Palkkahallintotehtävät | 2 269 | 71 | 2 198 | 2 295 | 2 901 | 2 275 | 1 869 | 2 200 | 2 785 |
| 1632 | Erityisasiantuntijat, palkkahallintotehtävät | 83 | 9 | 74 | 3 094 | ... | ... | 2 175 | 3 024 | 4 381 |
| 1633 | Asiantuntijat, palkkahallintotehtävät | 1 105 | 34 | 1 069 | 2 335 | 2 660 | 2 325 | 1 914 | 2 255 | 2 785 |
| 1634 | Asianhoitajat, palkkahallintotehtävät | 1 053 | 24 | 1 030 | 2 156 | 2 857 | 2 140 | 1 800 | 2 099 | 2 557 |
| 164 | Henkilöstöpalvelut | 506 | 106 | 400 | 2 379 | 2 733 | 2 285 | 1 778 | 2 255 | 3 128 |
| 1643 | Asiantuntijat, henkilöstöpalvelut | 146 | 35 | 111 | 2 698 | 3 115 | 2 567 | 2 048 | 2 585 | 3 300 |
| 1644 | Asianhoitajat, henkilöstöpalvelut | 319 | 60 | 259 | 2 125 | 2 221 | 2 102 | 1 716 | 2 121 | 2 476 |
| 165 | Laaja-alaiset henkilöstöhallinnon tehtävät | 986 | 286 | 700 | 3 998 | 4 611 | 3 748 | 2 311 | 3 672 | 6 171 |
| 1651 | Johtajat, laaja-alaiset henkilöstöhallinnon tehtävät | 240 | 104 | 136 | 5 528 | 5 620 | 5 458 | 3 730 | 5 332 | 7 686 |
| 1652 | Erityisasiantuntijat, laaja-alaiset henkilöstöhallinnon tehtävät | 429 | 119 | 310 | 4 092 | 4 524 | 3 926 | 3 019 | 3 855 | 5 501 |
| 1653 | Asiantuntijat, laaja-alaiset henkilöstöhallinnon tehtävät | 197 | 51 | 146 | 2 937 | 3 227 | 2 836 | 2 229 | 2 762 | 3 779 |
| 1654 | Asianhoitajat, laaja-alaiset henkilöstöhallinnon tehtävät | 120 | 12 | 108 | 2 349 | 2 616 | 2 320 | 1 975 | 2 274 | 2 900 |
| 17 | Työterveyshuolto ja työturvallisuus | 646 | 290 | 357 | 3 460 | 4 452 | 2 653 | 2 099 | 2 734 | 6 264 |
| 171 | Työterveyshuollon tehtävät | 433 | 101 | 332 | 3 454 | 6 169 | 2 631 | 2 037 | 2 495 | 6 820 |
| 1712 | Erityisasiantuntijat, työterveyshuollon tehtävät | 104 | 43 | 61 | 4 694 | 6 193 | 3 642 | 2 115 | 4 809 | 7 039 |
| 1713 | Asiantuntijat, työterveyshuollon tehtävät | 204 | 14 | 190 | 2 515 | 3 129 | 2 470 | 2 045 | 2 414 | 2 898 |
| 1714 | Asianhoitajat, työterveyshuollon tehtävät | 88 | 9 | 80 | 2 233 | ... | ... | 1 875 | 2 213 | 2 562 |
| 172 | Työturvallisuustehtävät | 213 | 189 | 24 | 3 471 | 3 538 | 2 944 | 2 444 | 3 310 | 4 550 |
| 1722 | Erityisasiantuntijat, työturvallisuus tehtävät | 87 | 77 | 9 | 3 832 | ... | ... | 2 953 | 3 755 | 4 691 |
| 1723 | Asiantuntijat, työturvallisuus tehtävät | 101 | 92 | 9 | 3 115 | ... | ... | 2 387 | 3 017 | 3 970 |

Taulukko 11. Teollisuuden toimihenkilöiden ansio- ja lukumäärätiedot 2005
Tabell 11. Uppgifter om förtjänster och antal tjänstemän inom industrin 2005

| | Lukumäärä- Antal | Säännöllisen työajan ansio, € | | | | | | Desilli- Decil | | |
|--|---------------------|-------------------------------|-----------|--------------|--------------|--------------|--------------|-------------------|--------------|----|
| | | Yhteensä | | | Yhteensä | | | 1. | 5. | 9. |
| | | Miehet | Naiset | Totalt | Miehet | Naiset | Totalt | | | |
| | | | | | | | | | | |
| 18 Yritysturvallisuus | 581 | 482 | 98 | 3 046 | 3 135 | 2 609 | 1 816 | 2 770 | 4 631 | |
| 181 Tietoturvan tehtävät | 57 | 37 | 19 | 3 804 | 3 971 | 3 483 | 2 333 | 3 752 | 5 093 | |
| 182 Vartiointitehtävät | 198 | 149 | 49 | 2 158 | 2 240 | 1 910 | 1 410 | 2 006 | 2 953 | |
| 1824 Asianhoitajat, vartiointitehtävät | 167 | 122 | 44 | 2 042 | 2 111 | 1 851 | 1 410 | 1 959 | 2 749 | |
| 183 Suojelualan tehtävät | 157 | 149 | 8 | 3 035 | ... | ... | 2 533 | 2 835 | 3 809 | |
| 1833 Asiantuntijat, suojelualan tehtävät | 57 | 53 | 4 | 3 091 | ... | ... | 2 536 | 2 837 | 3 970 | |
| 1834 Asianhoitajat, suojelualan tehtävät | 32 | 32 | 0 | 2 931 | ... | ... | 2 467 | 2 956 | 3 292 | |
| 184 Laaja-alaiset yritysturvallisuustehtävät | 169 | 147 | 22 | 3 843 | 3 956 | 3 093 | 2 507 | 3 605 | 5 500 | |
| 1841 Johtajat, laaja-alaiset yritysturvallisuustehtävät | 42 | 38 | 3 | 4 382 | ... | ... | 2 304 | 3 955 | 7 042 | |
| 1842 Erityisasiantuntijat, laaja-alaiset yritysturvallisuusteht. | 72 | 65 | 8 | 4 044 | ... | ... | 2 969 | 3 773 | 5 435 | |
| 1843 Asiantuntijat, laaja-alaiset yritysturvallisuusteht. | 49 | 41 | 8 | 3 284 | ... | ... | 2 521 | 3 157 | 4 295 | |
| | 0 | 0 | 0 | 0 | 0 | 0 | 0 | 0 | 0 | |
| 9999 Ammatti tuntematon | 11 778 | 7 759 | 3 990 | 2 175 | 2 247 | 2 037 | 1 596 | 2 104 | 2 857 | |

Liitteet - Bilagor

Liite 1. Ositteiden muodostaminen ja otoksen poimintasuhteet
Bilaga 1. Bildandet av strata och urvalets samplingsförhållanden

| Osite- tunnus | Toimialat | | Palkatun henkilökunnan määrä yrityksessä/ poimintatodennäköisyys TK:n otoksessa | | | | |
|------------------|------------------------|---|---|-------|-------|---------|------|
| | | | 1 | 2 | 3 | 4 | 5 |
| | | | 5-9 | 10-29 | 30-99 | 100-999 | 1000 |
| Da | 14,281,282,285,287 | Muu mineraalien kaivuu, metallirakenteiden ja metallisäiliöiden valmistus, metallin työstö ja päälylystäminen, muu metallituotteiden valmistus | 10 | 20 | 40 | 100 | - |
| Db | 30,31,33 | Konttori- ja tietokoneiden valmistus, muu sähkökoneiden ja -laitteiden valmistus, lääkintäkojeiden sekä hienomekaanisten kojeiden valmistus | 10 | 30 | 50 | 100 | - |
| Dc | 20,361,363,364,365,366 | Sahatavaran ja puutuotteiden valmistus, huonekalujen, soitinten, urheiluvälineiden sekä pelien ja leikkikalujen valmistus, muiden tuotteiden valmistus | 5 | 20 | 40 | 100 | - |
| Dd | 152,155,157,158 | Kalan ja kalatuotteiden jalostus ja säilöntä, maitotaloustuotteiden valmistus, eläinten ruokien valmistus, muu elinlariikkeiden valmistus | 10 | 30 | 50 | 100 | - |
| De | 10,13,23,27 | Turpeen nosto, metallimalmien louhinta, koksien, öljytuotteiden ja ydinpoltoaineen valmistus, metallien jalostus | - | - | - | - | - |
| Df | 151,153,154,159,16 | Teurastus sekä lihanjalostus, hedelmien, marjojen ja vihannesten jalostus ja säilöntä, kasvi- ja eläinrasvojen, myllytuotteiden, juomien sekä tupakkatuotteiden valmistus | - | - | - | - | - |
| Dg | 17,18,19 | Tekstiilien ja vaatteiden valmistus, parkitseminen ja muu nahan valmistus | - | - | - | - | - |
| Dh | 21,22 | Massan ja paperin valmistus, kustantaminen, painaminen ja jäljentäminen | - | - | - | - | - |
| Di | 24,25,26 | Kemikaalien ja kemiallisten tuotteiden valmistus, kumi- ja muovituotteiden valmistus, ei-metallisten mineraalituotteiden valmistus | - | - | - | - | - |
| Dj | 283,284,286,362 | Höyrykattiloiden valmistus, metallin takominen, puristaminen ja meistäminen, työkalujen yms. Metallituotteiden valmistus, kultasepäntuotteiden valmistus | - | - | - | - | - |
| Dk | 29 | Koneiden ja laitteiden valmistus | - | - | - | - | - |
| Di | 32 | Radio-, televisio- ja tietoliikennevälineiden valmistus | - | - | - | - | - |
| Dm | 34,35 | Autojen ja perävaunujen valmistus, muu kulkuneuvojen valmistus | - | - | - | - | - |
| Ea | 40,41 | Sähkö-, kaasu- ja lämpöhuolto, veden puhdistus ja jakelu | - | - | - | - | - |
| Fa | 45 | Rakentaminen | 5 | 10 | 50 | 100 | - |
| Ga | 50,71 | Moottoriajoneuvojen kauppa, korjaus, huolto ja vuokraus sekä polttoaineiden vähittäismyynti | 5 | 20 | 40 | 100 | - |
| Gb | 51 | Agenttuutoiminta, tukkukauppa (pl. moottoriajoneuvojen kauppa) | 10 | 20 | 50 | 100 | - |
| Gc | 52 | Vähittäiskauppa pl. moottoriajoneuvot, kotitaloustavaroiden korjaus | - | - | - | - | - |
| Ha | 55 | Majoitus- ja ravitsemistoiminta | - | - | - | - | - |
| Ia | 602,603 | Muu maaliikenne, putkijohtokuljetus | 5 | 20 | 50 | 100 | - |
| Ib | 631,632,634 | Lastinkäsittely ja varastointi, muu liikennettä palveleva toiminta, muu kuljetusväily | 5 | 10 | 40 | 100 | - |
| Ic | 601 | Rautatie liikenne | - | - | - | - | - |
| Id | 61 | Vesiliikenne | - | - | - | - | - |
| Ie | 62 | Ilmaliikenne | - | - | - | - | - |
| If | 64 | Posti- ja telediikenne | - | - | - | - | - |
| Ja | 652,67 | Muu rahoituksen välitys, rahoitusta palveleva toiminta | 20 | 50 | 100 | 100 | - |
| Jb | 651,66 | Pankkitoiminta, vakuutus toiminta pl. pakollinen sosiaalivakuutus | - | - | - | - | - |
| Ka | 72 | Tietojenkäsittelypalvelu | 10 | 30 | 100 | 100 | - |
| Kb | 741 | Lainopillinen ja taloudellinen konsultointi; hallintayhtiöt | 10 | 40 | 100 | 100 | - |
| Kc | 742,743,73 | Tekninen palvelu, tekninen testaus ja analysointi, tutkimus ja kehittäminen | 10 | 30 | 50 | 100 | - |
| Kd | 744 | Mainospalvelu | 10 | 30 | 100 | 100 | - |
| Kf | 748 | Muut palvelut liike-elämälle | 10 | 30 | 100 | 100 | - |
| Ke | 70,90,37 | Kiinteistöalan palvelut, ympäristönhuolto, kierrätys | 10 | 30 | 50 | 100 | - |
| Kg | 633,746,747 | Matkatoimistot ja muu matkailua palveleva toiminta, etsivä-, vartiointi- ja turvallisuuspalvelu, siivous | - | - | - | - | - |
| Ma | 804 | Muu koulutus | 10 | 30 | 100 | 100 | - |
| Mb | 801,802,803 | Peruskoulu, lukio ja ammatillinen koulutus, korkeakoulu | - | - | - | - | - |
| Na | 85 | Terveystenhoito- ja sosiaalipalvelut | - | - | - | - | - |
| Oa | 911,912,75 | Elinkeinoelämän järjestöt, työnantaja- ja ammattialajärjestöt, ammattiyhdistykset, pakollinen sosiaalivakuutus | 10 | 20 | 50 | 100 | - |
| Ob | 921,923,925,926 | Elokuva- ja videotuominta, muu kulttuuri- ja viihdetuominta, kirjastot, arkistot, urheiluun liittyvä toiminta | 10 | 30 | 100 | 100 | - |
| Oc | 93,745 | Muut palvelut, työnvälitys ja henkilöstön hankinta | 10 | 30 | 100 | 100 | - |
| Od | 913 | Uskonnolliset ja muut järjestöt | - | - | - | - | - |
| Of | 922,924,927 | Radio- ja televisio toiminta, uutistoimistot, muut virkistyspalvelut | - | - | - | - | - |

- Ositetta käytetty vain estimoinnissa

Yksityisen sektorin palkkatiedustelu 2005

Kuukausipalkkaiset

| | | | |
|------------------------------|---------------------------------|-------------------------------|--------------------------|
| Y-tunnus 1234567-1 | Yritysnumero 76543 | Yrityksen nimi Testiyritys | Yrityksen toimiala 73 |
| Toimipaikkatunnus 9999991 | Toimipaikka Testitoimipaikka | | |

| | | |
|---|---|----------------------------|
| Henkilötunnus * (ppkkw-xxxx) | Työsuhteen laji < Valitse > | Yritykseen työhöntulovuosi |
| <input type="text"/> | <input type="text"/> | <input type="text"/> |
| Ammattinimike | Ammattikoodisto (Tällä toimialalla suositellaan käytettäväksi koodistoa A.) | |
| <input type="text"/> | < Valitse > | |
| Ammattikoodi < Valitse > | | |
| Säännöllinen viikkotyöaika * (00,00h/vko) | Esim. 37h 30min merk. 37,50 | |
| <input type="text"/> | | |

| | | |
|---------------------------------------|-----------------------------------|----------------------|
| Tiedustelukuukauden palkkaerät | Tunnit (00,00) | Palkka (euro,s/kk) |
| Kuukausipalkka | <input type="text"/> | |
| Työaikalisät, esim. vuorotyölisä | <input type="text"/> | |
| Luontoisetujen raha-arvo | <input type="text"/> | |
| Provisio, myyntipalkkio | <input type="text"/> | |
| Ylityö | <input type="text"/> | <input type="text"/> |
| Muut veronalaiset korvaukset | <input type="text"/> | |
| Yhteensä | <input type="text" value="0 00"/> | |

| | |
|--|---------------------------------------|
| | Koko vuotta koskevat tiedot |
| | Kertaluontoiset palkkaerät, lomarahat |
| | <input type="text"/> (euro/vuosi) |
| | Tulospalkkiot, voitonjako |
| | <input type="text"/> (euro/vuosi) |

| # | Y-tunnus | Toimipaikkatunnus | Hetu | Ts.laji | Ammattikoodi | Kokonaisansio |
|---|----------|-------------------|------|---------|--------------|---------------|
| | | | | | | |

"Yksityisen sektorin kuukausipalkat 2005" sisältää keskiansiotietoja noin kuudesta sadasta tuhannesta kuukausipalkkaisesta palkansaajasta. Ansiot esitetään sekä ammateittain että koulutuksen mukaan. Julkaisu sisältää myös menetelmäkuvauksen otoksen muodostamisesta ja tietojen keruusta.

"Månadslönerna för anställda inom den privata sektorn 2005" innehåller uppgifter om medellöner för cirka sexhundra tusen månadsavlönade. Löneuppgifterna ges uppställda både efter yrke och utbildning. I publikationen ingår också en metodbeskrivning och en redogörelse för hur urvalet bildas och hur uppgifterna samlas in.

Tilastokeskus, myyntipalvelu
PL 4C
00022 TILASTOKESKUS
puh. (09) 1734 2011
faksi (09) 1734 2500
myynti@tilastokeskus.fi
www.tilastokeskus.fi

Statistikcentralen, försäljning
PB 4C
00022 STATISTIKCENTRALEN
tfn (09) 1734 2011
fax (09) 1734 2500
myynti@stat.fi
www.stat.fi

Statistics Finland, Sales Services
P.O.Box 4C
FI-00022 STATISTICS FINLAND
Tel. +358 9 1734 2011
Fax +358 9 1734 2500
sales@stat.fi
www.stat.fi

ISSN 1795-5165
= Suomen virallinen tilasto
ISSN 1455-1454
ISBN 952-467-594-3
Tuotenumero 9104
BI

