

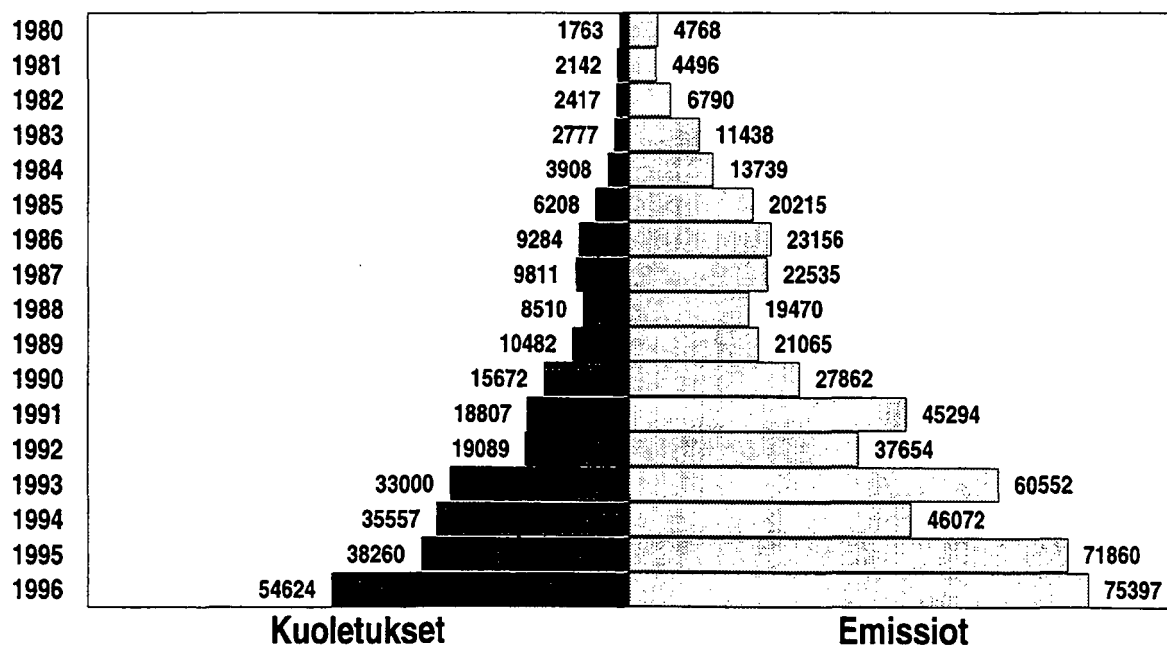


Joukkovelkakirjat

Masskuldebrev

1996

Joukkovelkakirjojen emissiot ja kuoletukset 1980 -1996, milj. mk(1)



(1) Markkamääräiset lainat ilman valtion velkasitoumuslainoja

Sisällysluettelo

	Sivu
JOHDANTO.....	3
KATSAUS.....	4-5

Markkamääräiset joukkovelkakirjat, liikkeeseen laskut, kuolelutukset ja kanta vuosina 1973-1996

- Kaikki sektorit.....	6
- Yritykset.....	7
- Rahoituslaitokset.....	8
- Valtio.....	9
- Kunnat ja kuntayhtymät.....	10
- Voittoa tavoittelemattomat yhteisöt.....	11
- Ulkomaat.....	12
- Obligaatiot.....	13
- Debentuurit.....	14
- Muut joukkovelkakirjat.....	15
- Velkasitoumuslainat.....	16

Optio- ja vaihtovelkakirjat vuonna 1996..... 17

Osa I

Markkamääräiset joukkovelkakirjat lainan liikkeeseen laskijan sektorin mukaan luokiteltuna:

Taulukko 1.1	Liikkeessä oleva lainakanta vuoden lopussa, lainakannan muutos edelliseen vuoteen verrattuna.....	18
Taulukko 1.2	Lainojen liikkeeseen laskut ja kuolelutukset vuoden aikana	
	- yleisölainat.....	19
	- erillislainat.....	19
Taulukko 1.3	Yleisölainojen liikkeeseen laskut ja kuolelutukset vuoden aikana	
	- verottomat lainat.....	20
	- verolliset lainat.....	20
Taulukko 1.4.A	Lainojen liikkeeseen laskut kuukausittain vuosina 1995 ja 1996.....	21-22
Taulukko 1.4.B	Lainojen kuolelutukset kuukausittain vuosina 1995 ja 1996.....	23-24
Taulukko 1.5	Markkamääräiset joukkovelkakirjat	
	- yleisölainat.....	25
	- erillislainat.....	26
Taulukko 1.6	Markkamääräiset joukkovelkakirjat	
	- verottomat lainat.....	27
	- verolliset lainat.....	27

Osa II

Yritysten liikkeeseen laskemat markkamääräiset joukkovelkakirjat lainan liikkeeseen laskijan toimialan mukaan luokiteltuna:

Taulukko 2.1	Liikkeessä oleva lainakanta vuoden 1996 lopussa.....	29
Taulukko 2.2	Lainojen liikkeeseen laskut ja kuolelutukset vuoden 1996 aikana...	30

Innehållsförteckning

	Sidan
INLEDNING.....	3
ÖVERSIKT.....	4-5

Masskuldebrev i mark, emitteringar och amorteringar av masskuldebrev samt lånebeståndet åren 1973-1996

- Alla sektorer.....	6
- Företag.....	7
- Finansieringsinstitut.....	8
- Staten.....	9
- Kommuner och samkommuner.....	10
- Icke vinstsyftande sammanslutningar.....	11
- Utlandet.....	12
- Obligationer.....	13
- Debenturer.....	14
- Övriga masskuldebrev.....	15
- Skuldförbindelselån.....	16

Options- och konverteringslån år 1996..... 17

Del I

Masskuldebrev i mark enligt emittentens sektor:

Tabell 1.1	Beståndet av utelöpande lån vid årets utgång, förändringar i det utelöpande lånebeståndet under året.....	18
Tabell 1.2	Emitteringar och amorteringar av lån under året	
	- lån till allmänheten.....	19
	- lån till andra än allmänheten.....	19
Tabell 1.3	Emitteringar och amorteringar av lån till allmänheten under året	
	- skattefria lån.....	20
	- skattepliktiga lån.....	20
Tabell 1.4.A	Emitteringar av lån månadsvis åren 1995 - 1996.....	21-22
Tabell 1.4.B	Amorteringar av lån månadsvis åren 1995 - 1996.....	23-24
Tabell 1.5	Masskuldebrev i mark	
	- lån till allmänheten.....	25
	- lån till andra än allmänheten.....	26
Tabell 1.6	Masskuldebrev i mark	
	- skattefria lån.....	27
	- skattepliktiga lån.....	27

Del II

Av företagen emitterade masskuldebrev i mark enligt emittentens näringsgren:

Tabell 2.1	Beståndet av utelöpande lån vid utgången av året 1996.....	29
Tabell 2.2	Emitteringar och amorteringar av lån under året 1996.....	30

Johdanto

Nyt julkaistavassa joukkovelkakirjatilastossa esitetään vuosija kuukausitietoja kotimaisten ja ulkomaisten laitosten liikkeeseen laskemista markkamääräisistä joukkovelkakirjoista.

Julkaisu on laadittu Rahoitustarkastuksen pitämän joukkovelkakirjarekisterin pohjalta.

Markkamääräiset lainat

Markkamääräisiin lainoihin sisältyvät Suomessa ja ulkomailla liikkeeseen lasketut markkamääräiset lainat. Markkamääräiset joukkovelkakirjat on luokiteltu obligatioihin, debentureihin ja muihin joukkovelkakirjoihin. Julkaisussa on esitetty joukkovelkakirjalainojen liikkeessä oleva lainakanta eli lainapääomasta kuolettamatta oleva osa. Lisäksi ilmoitetaan tiedot lainojen liikkeeseen laskuista (valtion osalta myyneistä) ja kuoletuksista.

Lainojen liikkeeseen laskijoiden luokittelu

Kaikki joukkovelkakirjojen liikkeeseen laskijat on julkaisun I osassa jaoteltu institutionaalisen sektoriluokituksen mukaan. Institutionaalinen sektoriluokitus vastaa Tilastokeskuksen käsikirjan n:o 5 uusittua laitosta "Institutionaalinen sektoriluokitus 1996".

Taloussyyskoiden sektorin vaihdokset ja luokittelumuutokset on otettu huomioon joukkovelkakirjatilastossa.

Julkaisun II osassa on esitetty yritysten (sektoriluokka I) liikkeeseen laskemat joukkovelkakirjat jaoteltuina lainan liikkeeseen laskijan toimialan mukaan. Vuoden 1996 ensimmäisestä neljänneksestä lähtien toimialaluokitusta on muutettu uudistettua toimialaluokitusta vastaavaksi. (Tilastokeskus: Käsikirjoja n:o 4. "Toimialaluokitus 1995"). Julkaisun toimialataulukoissa usean yrityksen yhdessä liikkeeseen laskemat lainat esitetään kohdassa "X Erittelemättömät yritysainat".

Joukkovelkakirjoja käsiteltäviä muita tilastojulkaisuja

Suomen Pankki julkaisee kuukausittain Rahoitusmarkkina-tilastoa, jossa ilmoitetaan kuukausittain liikkeeseen lasketut uudet joukkovelkakirjat.

Neljännesvuosittaisia tietoja joukkovelkakirjoista julkaitaan Tilastokeskuksen RT-monistesarjan julkaisussa RT 26 "Joukkovelkakirjat neljännesvuosittain".

Rahoitusmarkkinoiden kuukausisarjoissa julkaistaan sektorittain markkamääräisten joukkovelkakirjojen liikkeeseen laskut ja kuoletukset kuukauden aikana sekä liikkeessä olevat lainakannat kuukauden lopussa.

Tilastokeskus julkaisee neljännesvuosittain luottokantatilastoa (Rahoitus-sarja), jossa esitetään tietoja rahoituslaitosten omistamista sijoitus- ja vaihto-omaisuus joukkovelkakirjoista.

Inledning

Den nu publicerade statistiken över masskuldebrev ger månatliga och årsuppgifter om de masskuldebrev i mark som inhemska och utländska inrättningar emitterat.

Statistiken över masskuldebrev bygger på Finansinspektionens masskuldevsregister.

Lån i mark

Lån i mark omfattar de lån i mark som emitterats i Finland och utlandet. Masskuldebrev i mark indelas i obligationer, debenturer och övriga masskuldebrev. Publikationen redovisar det löpande lånebeståndet av masskuldebrev, alltså lånekapitalets oamorterade del. Därtill ges uppgifter om emissioner (för statens del om försäljningen) och amorteringar av lån.

Klassificering av emittenter

I del I av publikationen indelas alla emittenter av masskuldebrev enligt den institutionella sektorindelningen. I publikationen tillämpas sektorindelningen i den reviderade upplagan av "Den institutionella sektorindelningen 1996", Statistikcentralens hanböcker nr 5.

Sektorbyten och klassificeringsändringar har beaktats i statistiken.

I del II indelas de masskuldebrev företagen (sektor I) emitterat enligt emittentens näringsgren. Fr.o.m. det första kvartalet 1996 ändrades näringsgrenindelningen så att den nu motsvarar Statistikcentralens reviderade näringsgrensindelning 1995", (Handböcker 4). I publikationens näringsgrensvisa tabeller uppges lån som flera företag emitterat gemensamt vid punk "X Odifferentierade företagslån".

Övriga publikationer om masskuldebrevslån

Finlands Bank publicerar månadsvis finansmarknadsstatistiken, där de masskuldebrevslån som emitterats månatligen redovisas.

Uppgifter om masskuldebrev utges kvartalsvis i publikationen RT 26 "Masskuldebrev kvartalsvis" i Statistikcentralens serie RT.

I Statistikcentralens månadsserier över finansmarknaden utges sektorvis emissioner och amorteringar av masskuldebrev i mark under månaden samt utelöpande lån i slutet av månaden.

Statistikcentralen publicerar kvartalsvis statistik över kreditbeståndet (i serien Finansiering) med uppgifter om finansieringsinstitutens innehav av masskuldebrev.

Katsaus

Markkamääräiset joukkovelkakirjat 1996

Uudet ja liikkeessä olevat joukkovelkakirjalainat

Uusia markkamääräisiä joukkovelkakirjoja laskettiin liikkeeseen 74 kpl vuonna 1996, mikä on yksi enemmän kuin edellisenä vuonna. Lainoista yritysten liikkeeseen laskemia oli 14 kpl, rahoituslaitosten 38 kpl, yksi kuntalaina ja yksi Ruotsissa emittoitu markkalaina. Rahoituslaitosten lainoista pankkien lainoja oli 20 kpl. Valtio laski uusia lainoja liikkeeseen 20 kpl, joista 17 kpl oli tuotto-obligaatiolainoja. Vuoden 1996 lopussa oli liikkeessä markkalainoja 1035 kpl, joista yritysten lainoja oli 287 kpl, rahoituslaitosten lainoja 453 kpl, valtion lainoja 159 kpl ja kuntien lainoja 120 kpl.

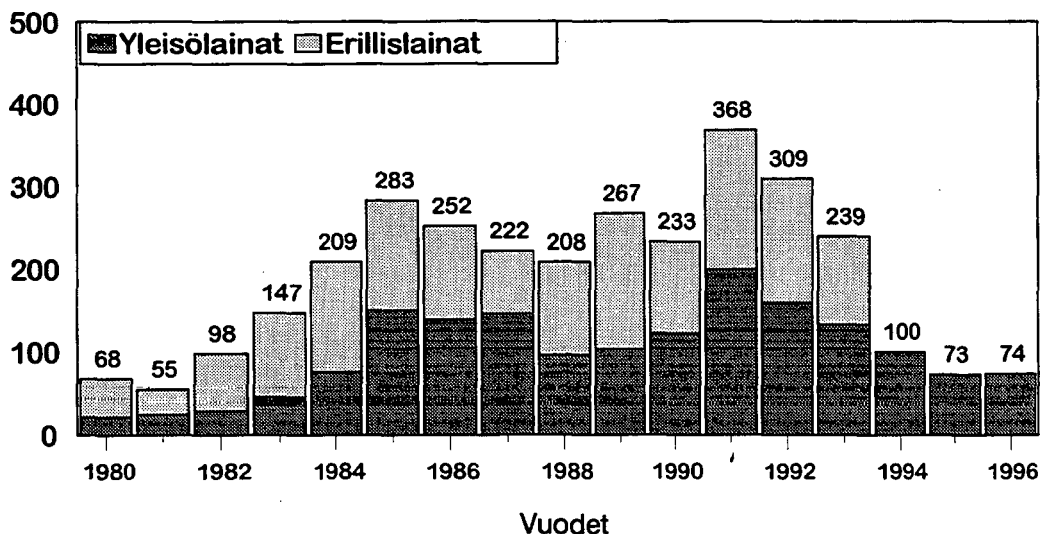
Joukkovelkakirjalainojen liikkeeseen laskut ja kuoletukset

Liikkeeseen laskettujen joukkovelkakirjojen yhteismäärä oli 75394 milj. markkaa, mikä on 3,5 miljardia mk enemmän kuin edellisenä vuonna. Lainoista valtion lainojen myyntejä oli 63,1 miljardia mk, mikä on 3,4 miljardia vähemmän kuin edellisenä vuonna. Yritysten liikkeeseen laskemien lainojen yhteismäärä oli 3,2 miljardia mk ja rahoituslaitosten lainojen yhteismäärä 8,9 miljardia mk. Joukkovelkakirjoja kuoletettiin vuonna 1996 yhteensä 54624 milj. mk, mikä oli 16,4 miljardia mk enemmän kuin vuonna 1995.

Joukkovelkakirjakanta kasvoi 20,8 miljardia mk

Liikkeessä oleva lainakanta oli vuoden 1996 lopussa 253,8 miljardia mk. Tästä yleisö-lainoja oli 222,8 miljardia mk ja erillislainoja 31 miljardia mk. Valtion lainakanta kasvoi 34,2 miljardia mk ja muiden sektoreiden lainakanta supistui yhteensä 13,5 miljardia mk. Yritysten lainakanta supistui 1,2 miljardia mk 25,3 miljardiin markkaan, rahoituslaitosten lainakanta 10,6 miljardia mk 44,6 miljardiin markkaan ja kuntien lainat lähes 1,5 miljardia mk 4,4 miljardiin markkaan. Voittoa tavoittelemattomat yhteisöt eivät ole emittoineet uusia lainoja vuoden 1993 jälkeen. Niiden lainakanta oli vuoden 1996 lopussa enää 40 milj. mk.

Uudet joukkovelkakirjat vuosina 1980 - 1996, lkm (Markkamääräiset joukkovelkakirjalainat)



ÖVERSIKT

Masskuldebrevslån i mark 1996

Nya utelöpande masskuldebrevslån

Det emitterades 74 nya masskuldebrevslån i mark 1996, vilket är ett lån mera än året förut. Av lånen emitterades 14 av företag, 38 av finansiella institut, ett var ett kommunlån och ett lån emitterades i mark i Sverige. 20 av de finansiella institutens lån var bankernas. Staten emitterade 20 nya lån, av vilka 17 var avkastningsobligationer. Antalet utelöpande lån i mark i slutet av 1996 var 1035 stycken, varav 287 var emitterade av företag, 453 av finansiella institut, av 159 staten och 120 av kommunerna.

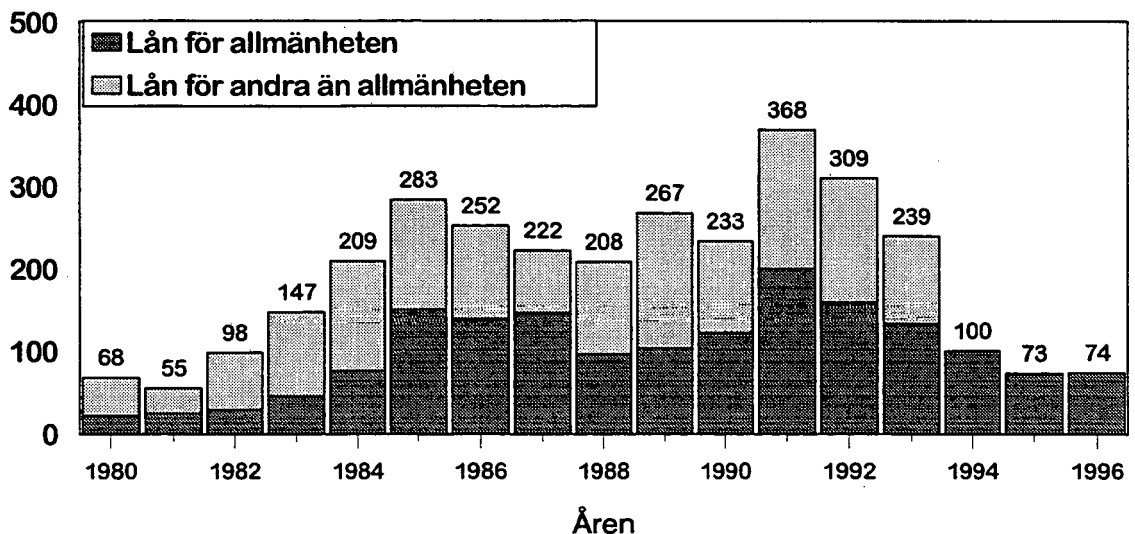
Emittering av nya masskuldebrev och amorteringar

Det totala beloppet av de emitterade masskuldebreven var 75 394 miljarder mark, vilket är 3,5 miljarder mark mera än året innan. Statens lån såldes till ett belopp av 63,1 miljarder mark, vilket är 3,4 miljarder mindre än året innan. Det totala beloppet av lån som emitterades av företag var 3,2 miljarder mark, medan de finansiella instituten emitterade lån för sammanlagt 8,9 miljarder mark. År 1996 amorterades masskuldebrevs lån för totalt 54 624 miljarder mark, vilket är 16,4 miljarder mark mera än 1995.

Masskuldebrevsbeståndet ökade med 20,8 miljarder mark

I slutet av 1996 var det utelöpande lånebeståndet 253,8 miljarder mark. Av detta var 222,8 miljarder mark lån till allmänheten och 31 miljarder mark lån för andra än allmänheten. Statens lånebestånd ökade med 34,2 miljarder mark medan lånebeståndet inom de övriga sektorerna minskade med sammanlagt 13,5 miljarder mark. Företagens lånebestånd minskade med 1,2 miljarder mark till 25,3 miljarder mark, de finansiella institutens minskade med 10,6 miljarder mark till 44,6 miljarder mark och kommunernas lån minskade med närmare 1,5 miljarder till 4,4 miljarder mark. De icke-vinstsyftande samfundet har inte emitterat nya lån sedan 1993. Deras lånebestånd var vid utgången av 1996 bara 40 milj. mk.

Nya masskuldebrevslån åren 1980-1996, antal (Masskuldebrevslån i mark)



JOUKKOVELKAKIRJATILASTO - STATISTIK ÖVER MASSKULDEBREV

KAIKKI SEKTORIT - ALLA SEKTORER

Markkamääräiset joukkovelkakirjat, liikkeeseen laskut, kuoletukset ja kanta vuosina 1973 - 1996, Milj. mk
Masskuldebrev i mark, emitteringar, amorteringar och beståndet åren 1973 - 1996, Milj. mk

	Yleisölainat - Lån för allmänheten				Eriyllisölainat - Lån för andra än allmänheten				Lainat yhteensä(1) - Lån sammanlagt(1)			
	Liikkeeseen laskut Emitte- ringar	Kuole- tukset Amorte- ringar	Kanta Beståndet	Kanta Beståndet	Liikkeeseen laskut Emitte- ringar	Kuole- tukset Amorte- ringar	Kanta Beståndet	Kanta Beståndet	Liikkeeseen laskut Emitte- ringar	Kuole- tukset Amorte- ringar	Kanta Beståndet	Kanta Beståndet
1973...	266,8	511,0	1246,4	719,0	293,9	3818,4	985,9	804,9	5064,7			
1974...	387,8	322,0	1312,2	1033,1	330,9	4520,5	1420,9	652,9	5832,7			
1975...	593,8	221,2	1684,8	1208,7	413,0	5316,2	1802,5	634,2	7001,0			
1976...	773,3	203,0	2255,1	1050,4	488,8	5877,9	1823,7	691,8	8133,0			
1977...	1095,6	348,6	3002,2	818,5	493,0	6203,4	1914,1	841,5	9205,5			
1978...	1738,6	515,7	4225,0	1313,5	546,8	6970,0	3052,0	1062,6	11195,0			
1979...	2209,6	804,4	5630,2	1929,3	613,2	8286,2	4138,9	1417,6	13916,3			
1980...	2797,9	1084,5	7343,6	2102,0	678,7	9709,4	4899,9	1763,2	17053,0			
1981...	2749,9	1379,4	8714,0	1747,0	808,7	10647,7	4496,9	2188,1	19361,7			
1982...	3626,0	1568,8	10771,2	4164,9	1022,7	13789,9	7790,9	2591,5	24561,1			
1983...	5044,3	1804,2	14011,3	7893,9	1067,1	20616,7	12938,2	2871,3	34628,0			
1984...	7131,9	2464,1	18679,1	7606,8	2456,8	25766,6	14738,7	4920,9	44445,7			
1985...	14315,2	3043,6	29984,5	7375,1	5368,3	27788,5	21690,3	8411,9	57773,0			
1986...	13486,3	3689,0	39781,8	11007,0	6641,4	32151,6	24493,2	10330,4	71933,4			
1987...	18084,5	4690,5	53175,7	7468,1	7182,5	32436,3	25552,6	11873,0	85612,0			
1988...	14515,7	5594,1	62097,4	4954,4	2915,5	31457,2	19470,2	8509,6	93554,6			
1989...	13794,0	6805,8	69085,6	7271,0	3676,2	35052,0	21065,0	10482,0	104137,6			
1990...	17718,0	11553,6	75250,0	10144,4	4118,7	41077,7	27862,4	15672,3	116327,7			
1991...	30017,2	12688,1	92579,1	15277,0	6119,3	50235,4	45294,2	18807,4	142814,5			
1992...	23808,1	13088,8	103303,4	13845,6	6000,3	58080,7	37653,7	19089,1	161384,1			
1993...	49113,4	22468,5	129948,4	11438,0	10531,2	58987,5	60551,5	32999,7	188935,9			
1994...	46072,3	26500,7	149520,1	-	9055,5	49932,0	46072,3	35556,2	199452,0			
1995...	71859,5	29547,1	191832,5	-	8713,1	41218,9	71859,5	38260,1	233051,4			
1996...	74396,8	43408,7	222820,6	1000,0	11215,2	31003,7	75396,8	54623,9	253824,2			

(1) Taulukossa lainoihin vuosina 1979-1987 sisältyvät valtion velkasitoumuslainat.

(1) I tabelluppgifterna om lån åren 1979-1987 ingår statens skuldförbindelser.

JOUKKOVELKAKIRJATILASTO - STATISTIK ÖVER MASSKULDEBREV

RAHOITUSLAITOKSET - FINANSIERINGSINSTITUT

Markkamääräiset joukkovelkakirjat, liikkeeseen laskut, kuoletukset ja kanta vuosina 1973 - 1996, Milj. mk
Masskuldebrev i mark, emitteringar, amorteringar och beståndet åren 1973 - 1996, Milj. mk

	Yleisölainat - Lån för allmänheten			Erillislainat - Lån för andra än allmänheten			Lainat yhteensä(1) - Lån sammanlagt(1)		
	Liikkeeseen laskut Emitte- ringar	Kuole- tukset Amorte- ringar	Kanta Beståndet	Liikkeeseen laskut Emitte- ringar	Kuole- tukset Amorte- ringar	Kanta Beståndet	Liikkeeseen laskut Emitte- ringar	Kuole- tukset Amorte- ringar	Kanta Beståndet
1973...	58,0	24,0	252,0	411,9	90,8	2216,8	469,9	114,8	2468,8
1974...	242,0	24,0	470,0	810,3	113,7	2913,4	1052,3	137,7	3383,4
1975...	200,0	36,5	633,5	845,1	182,1	3576,5	1045,1	218,6	4210,0
1976...	145,5	74,0	705,0	778,5	255,7	4099,2	924,0	329,7	4804,2
1977...	270,0	104,7	870,3	442,1	271,7	4269,7	712,1	376,4	5140,0
1978...	324,2	148,4	1046,1	675,5	309,0	4636,2	999,7	457,4	5682,3
1979...	541,5	199,6	1388,0	861,3	328,6	5168,9	1402,8	528,2	6556,8
1980...	658,3	291,3	1754,9	1281,5	338,6	6111,8	1939,8	629,9	7866,7
1981...	740,3	383,9	2111,3	1149,7	381,9	6879,6	1890,0	765,8	8990,9
1982...	946,2	393,8	2663,7	1513,8	450,6	7942,8	2460,0	844,4	10606,5
1983...	1474,2	380,1	3757,8	3840,8	502,3	11281,3	5315,1	882,4	15039,2
1984...	2324,1	487,5	5594,4	3747,9	663,6	14365,6	6072,0	1151,1	19960,1
1985...	5839,2	736,3	10707,5	2921,8	1819,4	15476,2	8761,0	2555,7	26183,6
1986...	4800,3	939,6	14568,2	6071,4	4011,1	17536,5	10871,7	4950,7	32104,7
1987...	7011,4	1285,1	20294,5	1872,0	3357,0	16051,5	8883,4	4642,1	36345,9
1988...	6548,7	1616,4	25226,7	1528,9	1226,0	16354,3	8077,5	2842,5	41581,0
1989...	8314,8	2057,5	31484,0	2779,6	1570,4	17563,5	11094,4	3627,9	49047,5
1990...	11386,6	5364,1	37282,0	6758,3	1953,8	22269,0	18144,8	7317,9	59551,0
1991...	16475,3	6038,3	47719,1	9123,3	2811,4	28580,9	25598,7	8849,7	76300,0
1992...	9311,4	6613,2	50417,3	5800,3	2645,8	31735,4	15111,7	9259,1	82152,7
1993...	10017,9	12693,1	47742,1	849,1	6503,0	26081,5	10867,0	19196,1	73823,6
1994...	9898,6	13427,2	44213,5	-	3897,7	22183,8	9898,6	17324,9	66397,2
1995...	4556,0	11342,8	37426,7	-	4458,3	17725,5	4556,0	15801,0	55152,2
1996...	8938,1	13791,8	32573,0	-	5711,0	12014,5	8938,1	19502,7	44587,5

JOUKKOVELKAKIRJATILASTO - STATISTIK ÖVER MASSKULDEBREV

YRITYKSET - FÖRETAG

Markkämääräiset joukkovelkakirjat, liikkeeseen laskut, kuoletukset ja kanta vuosina 1973 - 1996, Milj. mk
Masskuldebrev i mark, emitteringar, amorteringar och beståndet åren 1973 - 1996, Milj. mk

	Yleisölainat - Lån för allmänheten			Erillislainat - Lån för andra än allmänheten			Lainat yhteensä(1) - Lån sammanlagt(1)		
	Liikkeeseen laskut Emitte- ringar	Kuole- tukset Amorte- ringar	Kanta Beståndet	Liikkeeseen laskut Emitte- ringar	Kuole- tukset Amorte- ringar	Kanta Beståndet	Liikkeeseen laskut Emitte- ringar	Kuole- tukset Amorte- ringar	Kanta Beståndet
1973...	108,8	33,4	211,2	198,9	45,2	605,0	307,8	78,6	816,2
1974...	32,4	4,5	239,1	104,4	48,5	661,0	136,8	53,0	900,1
1975...	0,0	4,5	234,6	289,0	56,9	893,1	289,0	61,4	1127,7
1976...	2,6	14,8	222,5	107,9	77,6	923,4	110,5	92,4	1145,8
1977...	69,0	72,0	219,4	199,7	75,3	1047,8	268,6	147,2	1267,2
1978...	48,3	20,3	247,4	408,3	88,3	1367,8	456,6	108,6	1615,2
1979...	88,0	50,2	285,3	596,7	131,1	1833,3	684,8	181,3	2118,6
1980...	0,0	23,7	261,6	336,1	176,4	1993,1	336,1	200,1	2254,7
1981...	80,0	43,1	298,5	209,0	222,3	1979,8	289,0	265,4	2278,3
1982...	211,4	38,3	471,6	1109,4	232,0	2857,2	1320,8	270,3	3328,8
1983...	382,5	112,4	741,7	1749,7	322,0	4284,9	2132,3	434,5	5026,6
1984...	419,4	121,0	1040,2	2046,6	605,3	5726,2	2466,1	726,3	6766,4
1985...	3061,9	218,9	4056,3	1756,9	991,5	6799,2	4818,8	1210,4	10855,5
1986...	2562,9	155,3	6463,9	2403,0	1359,4	7840,4	4955,8	1514,6	14304,3
1987...	3009,9	251,6	9222,2	1654,6	1203,9	8290,2	4654,5	1455,5	17512,4
1988...	1020,0	267,3	9974,9	2108,9	1219,1	9180,0	3128,8	1486,3	19154,9
1989...	559,0	425,8	10108,1	3275,9	1546,2	10909,7	3834,9	1972,0	21017,8
1990...	510,0	1484,5	9507,8	3286,1	1516,7	12778,1	3796,1	3001,2	22285,8
1991...	2219,0	2428,6	9298,2	5083,9	2332,7	15529,2	7302,9	4761,4	24827,4
1992...	988,7	2585,3	7701,7	5910,6	2518,0	18921,7	6899,3	5103,3	26623,4
1993...	2310,9	2341,2	7671,3	8949,7	3013,0	24858,4	11260,5	5354,2	32529,7
1994...	4053,4	2108,2	9616,5	-	4224,9	20633,5	4053,4	6333,2	30249,9
1995...	691,2	1415,7	8892,1	-	2975,2	17658,3	691,2	4390,9	26550,3
1996...	3199,5	925,0	11166,6	-	3509,8	14148,5	3199,5	4434,8	25315,1

JOUKKOVELKAKIRJATILASTO - STATISTIK ÖVER MASSKULDEBREV

KUNNAT JA KUNTAYHTYMÄT - KOMMUNER OCH SAMKOMMUNER

Markkanääräiset joukkovelkakirjat, liikkeeseen laskut, kuoletukset ja kanta vuosina 1973 - 1996, Milj. mk
Masskuldebrev i mark, emitteringar, amorteringar och beståndet åren 1973 - 1996, Milj. mk

	Yleisölainat - Lån för allmänheten			Eriyllislainat - Lån för andra än allmänheten			Lainat yhteensä(1) - Lån sammanlagt(1)		
	Liikkeeseen laskut Emitte- ringar	Kuole- tukset Amorte- ringar	Kanta Beståndet	Liikkeeseen laskut Emitte- ringar	Kuole- tukset Amorte- ringar	Kanta Beståndet	Liikkeeseen laskut Emitte- ringar	Kuole- tukset Amorte- ringar	Kanta Beståndet
1973....	-	1,1	9,2	-	2,4	25,9	-	3,5	35,1
1974....	-	1,4	7,8	-	2,4	23,5	-	3,8	31,3
1975....	-	1,5	6,3	-	8,9	14,6	-	10,4	20,9
1976....	-	1,1	5,2	-	2,4	12,1	-	3,5	17,4
1977....	-	1,1	4,1	-	2,2	9,9	-	3,4	14,0
1978....	-	1,1	3,0	-	1,8	8,1	-	2,9	11,1
1979....	-	1,1	1,9	-	1,4	6,7	-	2,5	8,6
1980....	-	1,1	0,8	-	0,9	5,8	-	2,0	6,6
1981....	-	0,4	0,4	-	0,9	5,0	-	1,3	5,4
1982....	-	-	0,4	-	0,7	59,2	-	0,7	59,6
1983....	5,0	0,4	5,0	55,0	3,7	146,8	55,0	4,1	151,8
1984....	-	0,6	4,4	102,4	6,7	242,6	96,3	7,3	246,9
1985....	369,6	0,6	373,4	70,5	24,5	287,7	102,4	25,1	661,1
1986....	348,1	8,9	712,6	74,0	32,8	329,0	440,1	41,6	1041,5
1987....	200,5	12,6	900,5	10,0	38,5	300,4	422,1	51,1	1200,9
1988....	190,5	12,6	1078,4	77,1	43,7	333,8	210,5	56,3	1412,2
1989....	-	21,2	1057,3	225,9	68,7	491,1	267,6	89,9	1548,3
1990....	390,0	120,3	1147,3	100,0	68,4	522,7	490,0	188,6	1670,0
1991....	250,0	165,6	1231,7	1069,8	57,9	1534,6	1319,8	223,5	2766,3
1992....	543,0	138,0	1636,8	2130,8	64,3	3601,1	2673,8	202,3	5237,8
1993....	273,0	124,7	1785,1	1626,3	128,8	5098,5	1899,3	253,5	6883,6
1994....	592,8	331,4	2046,5	-	164,3	4934,3	592,8	495,7	6980,8
1995....	26,0	815,8	1256,7	-	376,8	4557,4	26,0	1192,6	5814,1
1996....	20,0	2,3	1274,4	-	1469,0	3088,5	20,0	1471,3	4362,9

JOUKKOVELKAKIRJATILASTO - STATISTIK ÖVER MASSKULDEBREV

JULKISYHTEISÖT - OFFENTLIGA SAMMANSLUTNINGAR(1)

Markkamääräiset joukkovelkakirjat, liikkeeseen laskut, kuoletukset ja kanta vuosina 1973 - 1996, Milj. mk
 Masskuldebrev i mark, emitteringar, amorteringar, amorteringsringar och beståndet åren 1973 - 1996, Milj. mk

	Yleisötlainat - Lån för allmänheten				Erillislainat - Lån för andra än allmänheten				Lainat yhteensä(1) - Lån sammanlagt(1)			
	Liikkeeseen laskut Emitte- ringar	Kuole- tukset Amorte- ringar	Kanta Beståndet	Liikkeeseen laskut Emitte- ringar	Kuole- tukset Amorte- ringar	Kanta Beståndet	Liikkeeseen laskut Emitte- ringar	Kuole- tukset Amorte- ringar	Kanta Beståndet			
1973...	100,0	453,7	783,0	108,2	157,8	996,5	208,2	611,5	1779,6			
1974...	112,6	293,5	602,2	118,4	168,7	946,2	231,0	462,2	1548,4			
1975...	393,6	180,1	815,7	74,5	174,0	846,7	468,2	354,2	1662,4			
1976...	625,2	114,2	1326,7	164,1	155,4	855,3	789,2	269,6	2182,0			
1977...	756,6	171,8	1911,4	176,7	146,0	885,9	933,2	317,9	2797,4			
1978...	1365,9	346,9	2930,5	229,8	149,6	966,1	1595,7	496,5	3896,5			
1979...	1580,0	554,6	3955,9	421,3	153,4	1234,0	2001,3	708,0	5189,8			
1980...	2139,5	769,4	5326,0	484,4	158,8	1559,6	2623,9	928,2	6885,6			
1981...	1929,6	952,3	6303,3	388,3	199,6	1748,3	2317,9	1151,9	8051,6			
1982...	2468,2	1136,6	7634,9	1541,7	335,1	2954,9	4009,9	1471,7	10589,8			
1983...	3187,4	1311,5	9510,8	2293,3	237,8	5010,5	5480,7	1549,4	14521,2			
1984...	4386,3	1855,6	12041,4	1782,2	1182,9	5609,8	6168,5	3038,5	17651,2			
1985...	5414,1	2088,3	15217,3	2683,4	2552,4	5440,1	8097,4	4640,7	20657,4			
1986...	6035,9	2594,0	18659,2	2247,6	1265,0	6422,7	8283,5	3859,0	25081,9			
1987...	7440,3	3153,6	22945,9	3902,7	2609,5	7715,9	11343,0	5763,1	30661,8			
1988...	6047,1	3708,9	25284,1	995,3	486,0	5237,2	7042,4	4164,9	30521,3			
1989...	4220,2	4321,0	25183,3	1195,3	540,9	5891,7	5415,5	4861,9	31074,9			
1990...	4810,0	4683,7	25129,9	100,0	637,0	5354,7	4910,0	5320,6	30484,6			
1991...	11322,8	4202,3	32250,4	1069,8	713,5	5711,1	12392,6	4915,7	37961,5			
1992...	13508,0	3543,9	42214,5	2130,8	811,3	7030,6	15638,8	4355,1	49245,1			
1993...	36784,7	6132,1	72867,1	1626,3	955,6	7701,2	38410,9	7087,7	80568,3			
1994...	32120,4	9933,2	95054,2	-	903,5	6797,8	32120,4	10836,7	101852,0			
1995...	66612,3	16461,7	145204,8	-	1011,1	5786,7	66612,3	17472,8	150991,5			
1996...	62159,2	28388,7	178975,3	1000,0	1980,1	4806,6	63159,2	30368,8	183781,9			

(1) Taulukossa lainoihin vuosina 1979-1987 sisältyvät valtion velkasitoumukset.

(1) I tabelluppgifterna om lån åren 1979-1987 ingår statens skuldförbindelser.

JOUKKOVELKAKIRJATILASTO - STATISTIK ÖVER MASSKULDEBREV

VOITTOA TAVOITTELEMATTOMAT YHTEISÖT - ICKE VINSTSYFTANDE SAMMANSLUTNINGAR

Markkamääräiset joukkovelkakirjat, liikkeeseen laskut, kuoletukset ja kanta vuosina 1973 - 1996, Milj. mk
 Masskuldebrev i mark, emitteringar, amorteringar och beståndet åren 1973 - 1996, Milj. mk

	Yleisölainat - Lån för allmänheten			Eriillislainat - Lån för andra än allmänheten			Lainat yhteensä(1) - Lån sammanlagt(1)		
	Liikkeeseen laskut Emitte- ringar	Kuole- tukset Amorte- ringar	Kanta Beståndet	Liikkeeseen laskut Emitte- ringar	Kuole- tukset Amorte- ringar	Kanta Beståndet	Liikkeeseen laskut Emitte- ringar	Kuole- tukset Amorte- ringar	Kanta Beståndet
1973...	-	-	0,1	-	-	-	-	-	0,1
1974...	0,8	-	0,9	-	-	-	0,8	-	0,9
1975...	0,1	0,1	1,0	-	-	-	0,1	0,1	1,0
1976...	0,0	0,1	0,9	-	-	-	0,0	0,1	0,9
1977...	0,1	0,1	1,0	-	-	-	0,1	0,1	1,0
1978...	0,1	0,1	1,0	-	-	-	0,1	0,1	1,0
1979...	0,1	0,1	1,0	-	-	-	0,1	0,1	1,0
1980...	0,0	0,1	1,0	-	-	-	0,0	0,1	1,0
1981...	0,0	0,1	0,9	-	-	-	0,0	0,1	0,9
1982...	0,1	0,1	1,0	-	-	-	0,1	0,1	1,0
1983...	0,1	0,1	1,0	-	-	10,0	10,1	0,1	11,0
1984...	2,1	0,1	3,0	10,0	-	40,0	32,1	0,1	43,0
1985...	-	0,1	3,4	30,0	-	53,0	13,0	0,1	56,4
1986...	87,2	0,1	90,4	35,0	1,0	87,0	122,2	1,1	177,4
1987...	22,8	0,1	113,1	38,9	7,2	118,7	61,7	7,3	231,9
1988...	-	1,5	111,7	71,4	9,4	180,7	71,4	10,9	292,4
1989...	-	1,4	110,2	20,2	13,7	187,2	20,2	15,2	297,4
1990...	11,5	21,4	130,3	-	11,2	176,0	11,5	32,6	306,3
1991...	-	18,9	111,4	-	11,7	164,2	-	30,7	275,6
1992...	-	46,4	70,0	4,0	25,2	143,0	4,0	71,7	212,9
1993...	-	2,0	67,9	13,0	59,6	96,4	13,0	61,6	164,3
1994...	-	32,0	35,9	-	29,4	67,0	-	61,5	102,8
1995...	-	26,9	9,0	-	18,5	48,5	-	45,4	57,4
1996...	-	3,3	5,6	-	14,3	34,1	-	17,6	39,8

JOUKKOVELKAKIRJATILASTO - STATISTIK ÖVER MASSKULDEBREV

ULKOMAAT - UTLANDET

Markkamääräiset joukkovelkakirjat, liikkeeseen laskut, kuoletukset ja kanta vuosina 1973 - 1996, Milj. mk
 Masskuldebrev i mark, emitteringar, amorteringar och beståndet åren 1973 - 1996, Milj. mk

	Yleisölainat - Lån för allmänheten			Erillislainat - Lån för andra än allmänheten			Lainat yhteensä(1) - Lån sammanlagt(1)		
	Liikkeeseen laskut Emitte- ringar	Kuole- tukset Amorte- ringar	Kanta Beståndet	Liikkeeseen laskut Emitte- ringar	Kuole- tukset Amorte- ringar	Kanta Beståndet	Liikkeeseen laskut Emitte- ringar	Kuole- tukset Amorte- ringar	Kanta Beståndet
1973...	-	-	-	-	-	-	-	-	-
1974...	-	-	-	-	-	-	-	-	-
1975...	-	-	-	-	-	-	-	-	-
1976...	-	-	-	-	-	-	-	-	-
1977...	-	-	-	-	-	-	-	-	-
1978...	-	-	-	-	-	-	-	-	-
1979...	-	-	-	50,0	-	50,0	50,0	-	50,0
1980...	-	-	-	-	5,0	45,0	-	5,0	45,0
1981...	-	-	-	-	5,0	40,0	-	5,0	40,0
1982...	-	-	-	-	5,0	35,0	-	5,0	35,0
1983...	-	-	-	-	5,0	30,0	-	5,0	30,0
1984...	-	-	-	-	5,0	25,0	-	5,0	25,0
1985...	-	-	-	-	5,0	20,0	-	5,0	20,0
1986...	-	-	-	250,0	5,0	265,0	250,0	5,0	265,0
1987...	600,0	-	600,0	-	5,0	260,0	600,0	5,0	860,0
1988...	900,0	-	1500,0	250,0	5,0	505,0	1150,0	5,0	2005,0
1989...	700,0	-	2200,0	-	5,0	500,0	700,0	5,0	2700,0
1990...	1000,0	-	3200,0	-	-	500,0	1000,0	-	3700,0
1991...	-	-	3200,0	-	250,0	250,0	-	250,0	3450,0
1992...	-	300,0	2900,0	-	-	250,0	-	300,0	3150,0
1993...	-	1300,0	1600,0	-	-	250,0	-	1300,0	1850,0
1994...	-	1000,0	600,0	-	-	250,0	-	1000,0	850,0
1995...	-	300,0	300,0	-	250,0	-	-	550,0	300,0
1996...	100,0	300,0	100,0	-	-	-	100,0	300,0	100,0

JOUKKOVELKAKIRJATILASTO - STATISTIK ÖVER MASSKULDEBREV

OBLIGAATIOT - OBLIGATIONER

Markkamääräiset joukkovelkakirjat, liikkeeseen laskut, kuoletukset ja kanta vuosina 1973 - 1996, Milj. mk
Masskuldebrev i mark, emitteringar, amorteringar och beståndet åren 1973 - 1996, Milj. mk

	Yleisölainat - Lån för allmänheten			Erillislainat - Lån för andra än allmänheten			Lainat yhteensä(1) - Lån sammanlagt(1)		
	Liikkeeseen laskut Emitte- ringar	Kuole- tukset Amorte- ringar	Kanta Beståndet	Liikkeeseen laskut Emitte- ringar	Kuole- tukset Amorte- ringar	Kanta Beståndet	Liikkeeseen laskut Emitte- ringar	Kuole- tukset Amorte- ringar	Kanta Beståndet
1973...	232,7	481,9	1136,8	487,8	127,5	1599,0	720,6	609,4	2735,8
1974...	384,9	321,8	1199,9	603,1	150,5	2051,6	987,9	472,3	3251,5
1975...	593,6	221,0	1572,5	614,6	228,8	2437,3	1208,2	449,9	4009,8
1976...	770,7	202,9	2140,3	441,4	267,0	2611,7	1212,0	469,9	4752,0
1977...	1026,6	293,7	2873,1	444,6	297,2	2759,0	1471,2	591,0	5632,1
1978...	1665,9	502,6	4036,5	614,1	328,2	3045,0	2280,0	830,7	7081,4
1979...	2092,0	747,7	5380,8	1058,9	395,2	3708,6	3150,9	1142,9	9089,4
1980...	2636,6	1008,6	7008,8	932,1	442,8	4197,9	3568,7	1451,4	11206,7
1981...	2448,5	1234,9	8222,4	867,8	531,4	4534,3	3316,3	1766,3	12756,7
1982...	3068,2	1412,1	9878,5	1482,2	562,1	5454,4	4550,4	1974,2	15332,9
1983...	3882,4	1629,9	12131,0	1123,1	620,2	5957,3	5005,5	2250,0	18088,3
1984...	5336,3	2251,9	15215,5	1090,3	823,7	6223,9	6426,6	3075,5	21439,4
1985...	6444,5	2548,9	19134,2	1072,0	1001,3	6288,2	7516,5	3550,2	25422,4
1986...	7971,7	3188,6	23917,3	1305,9	881,4	6712,7	9277,6	4070,0	30630,0
1987...	9894,0	3887,4	29923,9	393,5	930,1	6176,0	10287,4	4817,5	36099,9
1988...	8351,2	4671,7	33603,4	162,3	931,8	5406,5	8513,5	5603,5	39009,9
1989...	6334,2	5446,5	34491,1	100,0	904,3	4602,2	6434,2	6350,8	39093,4
1990...	5546,0	5820,2	34216,9	46,0	712,5	3935,8	5592,0	6532,7	38152,7
1991...	11354,6	5611,3	39960,2	285,0	830,8	3389,9	11639,6	6442,1	43350,2
1992...	13477,2	4708,9	48728,6	86,0	480,6	2995,3	13563,2	5189,5	51723,9
1993...	38305,8	7614,7	79419,7	10,0	367,8	2637,5	38315,8	7982,6	82057,2
1994...	40944,0	11130,3	109233,3	-	352,4	2285,1	40944,0	11482,7	111518,4
1995...	70676,6	17217,2	162692,7	-	401,5	1883,6	70676,6	17618,7	164576,3
1996...	72671,3	31657,7	203706,3	-	392,2	1491,4	72671,3	32050,0	205197,7

JOUKKOVELKAKIRJATILASTO - STATISTIK ÖVER MASSKULDEBREV

DEBENTUURIT - DEBENTURER

Markkamääräiset joukkovelkakirjat, liikkeeseen laskut, kuoletukset ja kanta vuosina 1973 - 1996, Milj. mk
Masskuldebrev i mark, emitteringar, amorteringar och beståndet åren 1973 - 1996, Milj. mk

	Yleisölainat - Lån för allmänheten			Erillislainat - Lån för andra än allmänheten			Lainat yhteensä(1) - Lån sammanlagt(1)		
	Liikkeeseen laskut Emitte- ringar	Kuole- tukset Amorte- ringar	Kanta Beståndet	Liikkeeseen laskut Emitte- ringar	Kuole- tukset Amorte- ringar	Kanta Beståndet	Liikkeeseen laskut Emitte- ringar	Kuole- tukset Amorte- ringar	Kanta Beståndet
1973....	30,0	29,0	103,3	123,0	11,0	1248,8	153,0	40,0	1352,1
1974....	-	0,2	103,1	311,6	14,1	1546,3	311,6	14,3	1649,4
1975....	-	0,0	103,1	519,6	19,1	2046,9	519,6	19,1	2149,9
1976....	-	0,0	103,0	445,0	68,8	2423,0	445,0	68,9	2526,1
1977....	65,0	54,7	113,3	197,2	52,0	2568,3	262,2	106,7	2681,6
1978....	67,2	13,1	167,4	469,6	70,9	2967,1	536,8	84,0	3134,5
1979....	116,5	56,5	227,4	449,2	65,9	3350,3	565,6	122,4	3577,7
1980....	161,2	75,3	313,2	685,5	78,0	3957,8	846,7	153,4	4271,0
1981....	231,4	143,9	400,7	490,9	78,6	4370,1	722,3	222,6	4770,8
1982....	422,6	156,0	667,4	873,9	126,2	5117,8	1296,6	282,2	5785,2
1983....	662,8	168,7	1161,5	935,3	181,4	5871,7	1598,1	350,1	7033,2
1984....	395,1	156,5	1400,0	691,7	301,2	6262,2	1086,7	457,7	7662,3
1985....	1402,7	231,5	2571,3	632,8	363,3	6532,3	2035,5	594,8	9103,7
1986....	513,5	209,1	2875,7	613,0	475,4	6669,9	1126,5	684,5	9545,6
1987....	804,9	323,2	3357,4	320,5	449,4	6541,0	1125,4	772,6	9898,4
1988....	2036,0	347,9	5045,5	195,5	532,4	6204,0	2231,5	880,3	11249,6
1989....	672,1	561,2	5156,5	343,0	583,9	5963,2	1015,1	1145,0	11119,6
1990....	656,1	850,7	4967,4	260,0	634,8	5588,3	916,1	1485,5	10555,7
1991....	1861,0	523,3	6305,0	506,0	605,0	5489,4	2367,0	1128,3	11794,4
1992....	851,5	548,0	6608,6	1892,5	694,5	6687,3	2744,0	1242,5	13295,9
1993....	1146,6	2044,3	5710,9	563,6	640,9	6610,0	1710,2	2685,2	12320,9
1994....	1220,6	872,5	6059,0	-	680,5	5929,5	1220,6	1553,0	11988,5
1995....	757,5	742,1	6074,4	-	642,4	5287,1	757,5	1384,5	11361,5
1996....	865,9	1837,7	5102,6	-	737,7	4549,4	865,9	2575,4	9652,0

JOUKKOVELKAKIRJATILASTO - STATISTIK ÖVER MASSKULDEBREV

MUUT JOUKKOVELKAKIRJAT - ÖVRIGA MASSKULDEBREV

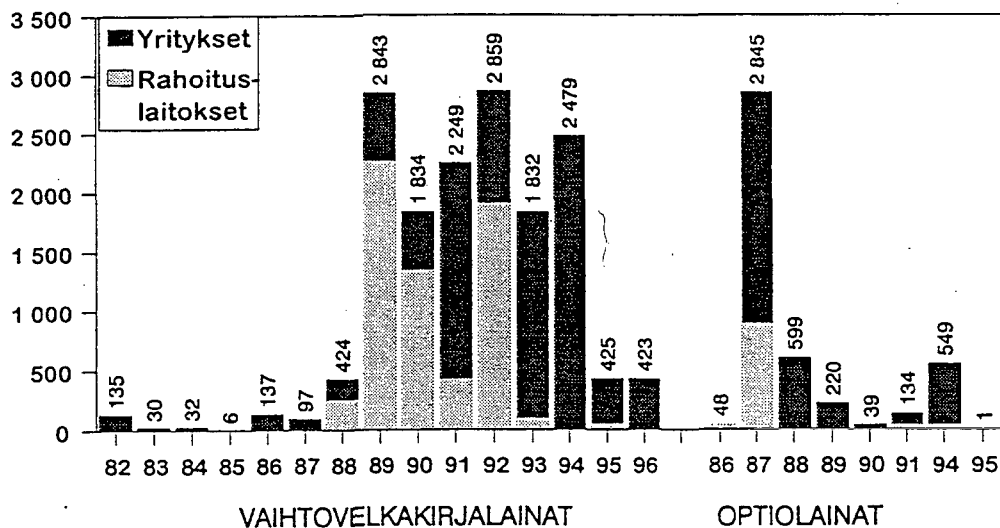
Markkamääräiset joukkovelkakirjat, liikkeeseen laskut, kuoletukset ja kanta vuosina 1973 - 1996, Milj. mk
Masskuldebrev i mark, emitteringar, amorteringar och beståndet åren 1973 - 1996, Milj. mk

	Yleisölainat - Lån för allmänheten				Erikslänat - Lån för andra än allmänheten				Lainat yhteensä(1) - Lån sammanlagt(1)			
	Liikkeeseen laskut Emitte- ringar	Kuole- tukset Amorte- ringar	Kanta Beståndet	Liikkeeseen laskut Emitte- ringar	Kuole- tukset Amorte- ringar	Kanta Beståndet	Liikkeeseen laskut Emitte- ringar	Kuole- tukset Amorte- ringar	Kanta Beståndet			
1973...	4,1	0,1	6,3	108,2	155,4	970,6	112,3	155,5	976,9			
1974...	2,9	0,0	9,2	118,4	166,3	922,7	121,3	166,3	931,9			
1975...	0,2	0,1	9,2	74,5	165,1	832,1	74,7	165,2	841,3			
1976...	2,6	0,1	11,8	164,1	153,0	843,2	166,7	153,1	855,0			
1977...	4,0	0,1	15,8	176,7	143,8	876,0	180,7	143,9	891,8			
1978...	5,4	0,1	21,1	229,8	147,8	958,0	235,1	147,9	979,1			
1979...	1,1	0,2	22,0	212,6	152,0	1018,6	213,7	152,3	1040,5			
1980...	0,1	0,5	21,5	352,7	157,9	1213,4	352,8	158,5	1234,9			
1981...	70,0	0,6	90,9	388,3	152,5	1449,2	458,3	153,0	1540,2			
1982...	135,1	0,7	225,4	808,7	160,0	2098,0	943,9	160,6	2323,4			
1983...	499,0	5,6	718,8	4335,5	171,4	6262,2	4834,6	176,9	6981,0			
1984...	1400,5	55,8	2063,6	4824,8	319,0	10768,1	6225,4	374,8	12831,6			
1985...	6468,1	263,2	8279,0	4195,3	1799,7	13196,9	10663,3	2062,9	21475,9			
1986...	5001,1	291,3	12988,7	7750,6	4238,6	16706,5	12751,7	4529,9	29695,3			
1987...	7385,6	479,9	19894,4	3736,2	3740,5	16701,3	11121,8	4220,4	36595,7			
1988...	4128,5	574,4	23448,5	4596,7	1451,3	19846,7	8725,2	2025,8	43295,1			
1989...	6787,7	798,1	29438,1	6828,0	2188,1	24486,6	13615,7	2986,1	53924,7			
1990...	11516,0	4882,8	36065,7	9838,4	2771,4	31553,6	21354,3	7654,2	67619,3			
1991...	16801,6	6553,5	46313,9	14486,0	4683,5	41356,1	31287,6	11237,0	87670,0			
1992...	9479,3	7831,9	47966,3	11867,1	4825,2	48398,0	21346,4	12657,0	96364,3			
1993...	9661,0	12809,5	44817,8	10864,4	9522,5	49740,0	20525,4	22331,9	94557,8			
1994...	3907,7	14497,9	34227,7	-	8022,6	41717,4	3907,7	22520,5	75945,1			
1995...	425,4	11587,8	23065,4	-	7669,2	34048,2	425,4	19256,9	57113,6			
1996...	859,5	9913,2	14011,6	1000,0	10085,3	24962,9	1859,5	19998,6	38974,5			

OPTIO- JA VAIHTOVELKAKIRJALAINAT VUONNA 1996, MILJ. MK
 OPTIONS- OCH KONVERTERINGSLÄN ÅR 1996, MILJ. MK

	Liikkeeseen laskut - Emitteringar	Kuoletuk- set - Amorte- ringar	Kanta- Beståndet
OPTIOLAINAT- OPTIONSLÄN			
Yritykset - Företag.....	0,4	6,2	592,7
Rahoituslaitokset - Finansieringsinstitut.....	-	-	36,7
Valtio - Staten.....	-	-	-
Kunnat - Kommuner.....	-	-	-
Voittoa tavoittelemattomat yhteisöt - Icke vinst- syftande sammanslutningar.....			
Ulkomaat - Utlandet.....	-	-	-
YHTEENSÄ - SAMMANLAGT.....	0,4	6,2	629,4
SIITÄ: - DÄRAV:			
-Yleisölainat -			
Lån för allmänheten.....	0,4	2,1	632,7
-Erillislainat -			
Lån för andra än allmänheten.	-	4,1	-3,3
VAIHTOVELKAKIRJALAINAT- KONVERTERINGSLÄN			
Yritykset - Företag.....	423,1	669,5	6544,1
Rahoituslaitokset - Finansieringsinstitut.....	-	1122,6	1905,0
Valtio - Staten.....	-	-	-
Kunnat - Kommuner.....	-	-	-
Voittoa tavoittelemattomat yhteisöt - Icke vinst- syftande sammanslutningar.....			
Ulkomaat - Utlandet.....	-	-	-
YHTEENSÄ - SAMMANLAGT.....	423,1	1792,1	8449,1
SIITÄ: - DÄRAV:			
-Yleisölainat -			
Lån för allmänheten.....	423,1	1480,5	6697,9
-Erillislainat -			
Lån för andra än allmänheten.	-	311,6	1751,2

Vaihtovelkakirja- ja optiolainojen emissiot vuosina 1982-1996, milj. mk



Markkamääräiset joukkovelkakirjat - Masskuldebrev i mark

Kaikki joukkovelkakirjat. Liikkeessä oleva lainakanta vuoden lopussa, Mmk.
Samtliga masskuldebrev. Beståndet av utelöpande lån vid årets utgång, Mmk.

	Lainan liikkeeseen laskijan sektori	Obligaa- tiot	Deben- tuurit	Muut	Yhteensä	Muutos vuoden aikana		
						Övriga	Summa	Förändringen under året
1	Yritykset - Företag	4911,1	4246,5	16157,5	25315,0	-1165,3	-4,4	
11	Julkiset yritykset - Offentliga företag	350,0	230,0	4162,8	4742,8	-991,6	-17,3	
12	Yksityiset yritykset - Privata företag	4561,1	4016,5	11994,6	20572,2	-173,6	-0,8	
	Kotimaiset yritykset - Finländska företag	4461,1	3283,5	11863,0	19607,6	-259,5	-1,3	
	Ulkomaalaisten yritykset - Utländska företag	100,0	733,0	131,6	964,6	85,9	9,8	
2	Rahoituslaitokset - Finansiella institut	23429,5	10820,1	10338,0	44587,5	-10634,6	-19,3	
22	Talletuspankit - Depositionsbanker	4708,0	8739,0	3408,5	16855,5	-5947,8	-26,1	
	Liikepankit - Affärsbanker	2750,0	2887,7	3042,5	8680,2	-3386,1	-28,1	
	Säästöpankit - Sparbanker	-	2139,4	134,3	2273,8	-823,0	-26,6	
	Osuuspankit - Andelsbanker	1958,0	3711,9	231,7	5901,5	-1738,7	-22,8	
23	Muut luottolaitokset - Övriga kreditinstitut	18627,0	1857,7	5672,8	26157,5	-3637,6	-12,2	
	Kiinnitysluottopankit - Hypoteksbanker	7635,5	198,0	2066,9	9900,4	-3143,4	-24,1	
	Muut - Övriga	10991,5	1659,7	3605,9	16257,1	-494,2	-3,0	
25	Rahoituksen ja vakuutuksen välitystä avustavat laitokset - Institut för finan- sierings- och försäkringsverksamhet	-	-	7,0	7,0	-281,0	-97,6	
26	Muut rahoituslaitokset - Övriga finansiella institut	94,5	223,4	1249,7	1567,6	-768,3	-32,9	
3	Julkisyhteisöt - Offentliga samfund	178339,7	-	5442,2	183781,9	32790,4	21,7	
31	Valtio - Staten	177700,9	-	1718,1	179419,0	34241,6	23,6	
32	Kunnat - Kommuner	638,8	-	3694,5	4333,3	-1431,3	-24,8	
33	Kuntayhtymät - Samkommuner	-	-	29,6	29,6	-20,0	-40,3	
4	Voittoa tavoittelemattomat yhteisöt - Icke-vinstsyftande samfund	-	0,1	39,6	39,8	-17,6	-30,7	
6	Ulkomaat - Utlandet	100,0	-	-	100,0	-200,0	-66,7	
	YHTEENSÄ - SAMMANLAGT	206780,3	15066,7	31977,2	253824,2	20772,8	8,9	

Markkamääräiset joukkovelkakirjat - Masskuldebrev i mark

Lainojen liikkeeseen laskut ja kuoletukset vuoden aikana, Mmk.
Emitteringar och amorteringar av lån under året, Mmk.

	Yleisölainat Lån för allmänheten			Erillislainat Lån för andra än allmänheten			Lainat yhteensä Lån sammanlagt		
	Liikkeeseen laskut Emitte- ringar	Kuole- tukset Amorte- ringar	Kuole- tukset Amorte- ringar	Liikkeeseen laskut Emitte- ringar	Kuole- tukset Amorte- ringar	Kuole- tukset Amorte- ringar	Liikkeeseen laskut Emitte- ringar	Kuole- tukset Amorte- ringar	Netto- muutos Nettoför- ändring
1 Yritykset - Företag	3199,5	925,0	3509,8	3199,5	4434,8	7634,3	-1235,3		
11 Julkiset yritykset - Offentliga företag	-	352,1	709,6	-	1061,6	1061,6	-1061,6		
12 Yksityiset yritykset - Privata företag	3199,5	572,9	2800,2	3199,5	3373,1	6572,6	-173,6		
Kotimaiset yritykset - Finländska företag	3099,5	572,9	2786,1	3099,5	3359,0	6458,5	-259,5		
Ulkomaalaisten yritykset - Utländska företag	100,0	-	14,1	100,0	14,1	114,1	85,9		
2 Rahoituslaitokset - Finansiella institut	8938,1	13791,8	5711,0	8938,1	19502,7	28440,8	10564,6		
22 Talletuspankit - Depositionsbanker	2724,0	6848,5	1823,2	2724,0	8671,7	11395,7	-5947,8		
Liikepankit - Affärsbanker	1562,4	3228,6	1719,9	1562,4	4948,5	6510,9	-3386,1		
Säästöpankit - Sparbanker	40,0	798,0	65,0	40,0	863,0	903,0	-823,0		
Osuuspankit - Andelsbanker	1121,6	2821,8	38,4	1121,6	2860,2	3981,8	-1738,7		
Muut luottolaitokset - Övriga kreditinstitut	6214,1	6834,3	3017,4	6214,1	9851,7	16065,8	-3637,6		
Kiinnitysluottopankit - Hypoteksbanker	1475,9	4134,3	485,0	1475,9	4619,3	6095,2	-3143,4		
Muut - Övriga	4738,2	2700,0	2532,4	4738,2	5232,4	9970,6	-494,2		
25 Rahoituksen ja vakuutuksen välitystä avustavat laitokset - Institut för finan- sierings- och försäkringsverksamhet	-	-	281,0	-	281,0	281,0	-281,0		
26 Muut rahoituslaitokset - Övriga finansiella institut	-	109,0	589,4	-	698,3	698,3	-698,3		
3 Julkisyhteisöt - Offentliga samfund	62159,2	28388,7	1980,1	63159,2	30368,8	93528,0	32790,4		
31 Valtio - Staten	62139,2	28386,4	511,1	63139,2	28897,5	92036,7	34241,6		
32 Kunnat - Kommuner	20,0	2,3	1449,0	20,0	1451,3	1471,3	-1431,3		
33 Kuntayhtymät - Samkommuner	-	-	20,0	-	20,0	20,0	-20,0		
4 Valtion tavoittelemattomat yhteisöt - Icke-vinstsyftande samfund	-	3,3	14,3	-	17,6	17,6	-17,6		
6 Ulkomaat - Utlandet	100,0	300,0	-	100,0	300,0	300,0	-200,0		
YHTEENSÄ - SAMMANLAGT	74396,8	43408,7	11215,2	75396,8	54623,9	130020,7	20772,8		
a. Obligaatiot - Obligationer	73530,9	31664,9	392,2	73530,9	32057,1	105588,0	41473,7		
b. Debentuurit - Debenturer	865,9	1837,7	737,7	865,9	2575,4	3441,3	-1709,5		
c. Muut - Övriga	-	9906,1	10085,3	1000,0	19991,4	29991,4	-18991,4		

(1) Valtion lainojen liikkeeseen laskut = lainojen myynnit
(1) Emitteringar av statens lån = försäljningar av lån

Markkamääräiset yleisölainat - Lån för allmänheten i mark

Lainojen liikkeeseen laskut ja kuoletukset vuoden aikana, Mmk.
Emitteringar och amorteringar av lån under året, Mmk.

	Verottomat lainat Skattefria lån		Verolliset lainat Skattepliktiga lån		Yleisölainat yhteensä Lån för allmänheten sammanlagt		Netto- muutos Nettoför- ändring
	Liikkeeseen laskut Emitte- ringar	Kuole- tukset Amorte- ringar	Liikkeeseen laskut Emitte- ringar	Kuole- tukset Amorte- ringar	Liikkeeseen laskut Emitte- ringar	Kuole- tukset Amorte- ringar	
1 Yritykset - Företag	-	-	3199,5	4434,8	3199,5	4434,8	-1235,3
11 Julkiset yritykset - Offentliga företag	-	-	-	1061,6	-	1061,6	-1061,6
12 Yksityiset yritykset - Privata företag	-	-	3199,5	3373,1	3199,5	3373,1	-173,6
Kotimaiset yritykset - Finländska företag	-	-	3099,5	3359,0	3099,5	3359,0	-259,5
Ulkomaalaisten yritykset - Utländska företag	-	-	100,0	14,1	100,0	14,1	85,9
2 Rahoituslaitokset - Finansiella institut	-	717,3	8938,1	18785,4	8938,1	19502,7	-10564,6
22 Talletuspankit - Depositionsbanker	-	136,1	2724,0	8535,6	2724,0	8671,7	-5947,8
Liikepankit - Affärsbanker	-	136,1	1562,4	4812,4	1562,4	4948,5	-3386,1
Säästöpankit - Sparbanker	-	-	40,0	863,0	40,0	863,0	-823,0
Osuuspankit - Andelsbanker	-	-	1121,6	2860,2	1121,6	2860,2	-1738,7
Muut luottolaitokset - Övriga kreditinstitut	-	581,2	6214,1	9270,5	6214,1	9851,7	-3637,6
Kiinnitystuottopankit - Hypoteksbanker	-	581,2	1475,9	4038,2	1475,9	4619,4	-3143,5
Muut - Övriga	-	-	4738,2	5232,3	4738,2	5232,3	-494,1
25 Rahoituksen ja vakuutuksen välitystä avustavat laitokset - Institut för finan- sierings- och försäkringsverksamhet	-	-	-	281,0	-	281,0	-281,0
26 Muut rahoituslaitokset - Övriga finansiella institut	-	-	-	698,3	-	698,3	-698,3
3 Julkisyhteisöt - Offentliga samfund	-	1872,6	63159,2	28496,2	63159,2	30368,8	32790,4
31 Valtio - Staten	-	1872,6	63139,2	27025,0	63139,2	28897,5	34241,6
32 Kunnat - Kommuner	-	-	20,0	1451,3	20,0	1451,3	-1431,3
33 Kuntayhtymät - Samkommuner	-	-	-	20,0	-	20,0	-20,0
4 Voittoa tavoittelemattomat yhteisöt - Icke-vinstsyftande samfund	-	-	-	17,6	-	17,6	-17,6
6 Utkomaat - Utländet	-	-	100,0	300,0	100,0	300,0	-200,0
YHTEENSÄ - SAMMANLAGT	-	2589,9	75396,8	52034,1	75396,8	54623,9	20772,8
a. Obligaatiot - Obligationer	-	2078,7	73530,9	29978,2	73530,9	32056,8	41474,0
b. Debentuurit - Debenturer	-	-	865,9	2575,5	865,9	2575,5	-1709,6
c. Muut - Övriga	-	511,2	1000,0	19480,4	1000,0	19991,6	-18991,6

(1) Valtion lainojen liikkeeseen laskut = lainojen myynnit
(1) Emitteringar av statens lån = försäljningar av lån

Markkamääräiset joukkovelkakirjat - Masskuldebrev i mark

Lainojen liikkeeseen laskut kuukausittain, Mmk.
Emitteringar av lån månadsvis, Mmk

	Kuukaudet - Månader												Yhteensä XIII Samman- lagt				
	I	II	III	IV	V	VI	VII	VIII	IX	X	XI	XII					
Lainan liikkeeseen laskijan sektori																	
Emittentens sektor																	
11 Yhteisöyritykset - Sammanslutningsföretag	100	1	353	1	22	100	2	1	110	-	-	-	-	-	-	-	690
12 Julkiset yritykset - Offentliga företag	100	-	-	-	-	-	-	-	-	-	-	-	-	-	-	-	100
13 Privata utlåningars företag	-	-	353	-	-	-	-	-	-	-	-	-	-	-	-	-	353
13 Yksityiset suomalaisen yritykset - Privata företag ägda av finländare	-	1	-	1	22	100	2	1	110	-	-	-	-	-	-	-	237
2 Rahoituslaitokset - Finansieringsinstitut	333	300	297	118	228	1115	-	101	1091	150	204	621	-	-	-	-	4556
221 Liikepankit - Affärsbanker	-	-	38	-	-	-	-	-	23	-	204	-	-	-	-	-	265
222 Säästöpankit - Sparbanker	3	-	10	-	30	-	-	6	-	-	-	-	-	-	-	-	49
223 Osuuspankit - Andelsbanker	80	248	249	8	98	15	-	95	217	50	-	310	-	-	-	-	1370
240 Vakuutuslaitokset - Försäkringsanstalter	-	-	-	-	-	-	-	-	-	-	-	-	-	-	-	-	-
251 Yksityiset kiinnitysluottopankit - Privata hypoteksbanker	150	-	-	110	100	100	-	-	150	-	-	100	-	-	-	-	710
252 Yksityiset luotto-osakeyhtiöt - Privata kreditaktiebolag	-	-	-	-	-	-	-	-	-	-	-	-	-	-	-	-	-
253 Muut yksityiset rahoituslaitokset - Övriga privata finansieringsinstitut	100	52	-	-	-	-	-	-	201	100	-	211	-	-	-	-	664
261 Julkiset kiinnitysluottopankit - Offentliga hypoteksbanker	-	-	-	-	-	-	-	-	-	-	-	-	-	-	-	-	-
262 Muut julkiset rahoituslaitokset - Övriga offentliga finansieringsinstitut	-	-	-	-	-	1000	-	-	500	-	-	-	-	-	-	-	1500
273 Muut ulkomaalaisten rahoituslaitokset - Övriga utlandsäga finansieringsinstitut	-	-	-	-	-	-	-	-	-	-	-	-	-	-	-	-	-
3 Julkisyhteisöt - Offentliga sammanslutningar	5138	9230	10569	3943	3852	2329	505	6796	9752	5020	4761	4717	-	-	-	-	66612
31 Valtio - Staten	5138	9230	10543	3943	3852	2329	505	6796	9752	5020	4761	4717	-	-	-	-	66586
321 Kaupungit - Städer	-	-	-	-	-	-	-	-	-	-	-	-	-	-	-	-	-
322 Muut kunnat - Övriga kommuner	-	-	26	-	-	-	-	-	-	-	-	-	-	-	-	-	26
323 Kuntayhtymät - Samkommuner	-	-	-	-	-	-	-	-	-	-	-	-	-	-	-	-	-
4 Voittoa tavoittelemattomat yhteisöt - Icke vinstsyftande sammanslutningar	-	-	-	-	-	-	-	-	-	-	-	-	-	-	-	-	-
6 Ulkomaat - Utlandet	-	-	-	-	-	-	-	-	-	-	-	-	-	-	-	-	-
YHTEENSÄ - SAMMANLAGT	5571	9531	11219	4062	4102	3544	507	6898	10953	5170	4965	5338	-	-	-	-	71860
a. Obligaatiot - Obligationer	5557	9531	10607	4054	4072	3529	507	6898	10736	5155	4965	5137	-	-	-	-	70748
b. Debentuurit - Debenturer	14	-	612	8	30	15	-	-	217	15	-	201	-	-	-	-	1112
c. Muut - Övriga	-	-	-	-	-	-	-	-	-	-	-	-	-	-	-	-	-

(1) Valtion lainojen liikkeeseen laskut = lainojen myynnit
(1) Emitteringar av statens lån = försäljningar av lån

Markkamääräiset joukkovelkakirjat - Masskuldebrev i mark

Lainojen liikkeeseen laskut kuukausittain, Mmk.
Emitteringar av lån månadsvis, Mmk

Kuukaudet - Månader

	I	II	III	IV	V	VI	VII	VIII	IX	X	XI	XII	Yhteensä Samman- lagt
1 Yritykset - Företag	-	-	-	850	640	-	-	-	-	600	1109	-	3199
11 Julkiset yritykset - Offentliga företag	-	-	-	-	-	-	-	-	-	-	-	-	-
12 Yksityiset yritykset - Privata företag	-	-	-	850	640	-	-	-	-	600	1109	-	3199
Kotimaiset yritykset - Finsländska företag	-	-	-	850	640	-	-	-	-	500	1109	-	3099
Ulkomaalaisten yritykset - Utländska företag	-	-	-	-	-	-	-	-	-	100	-	-	100
2 Rahoituslaitokset - Finansiella institut	-	289	525	212	3030	522	-	311	559	600	1461	1429	8938
22 Talletuspankit - Depositionsbanker	-	7	200	-	180	522	-	110	209	-	1306	190	2724
Liikepankit - Affärsbanker	-	-	200	-	-	400	-	100	209	-	753	-	1662
Säästöpankit - Sparbanker	-	-	-	-	-	-	-	-	-	-	-	40	40
Osuuspankit - Andelsbanker	-	7	-	-	180	122	-	10	-	-	553	150	1022
23 Muut luottolaitokset - Övriga kreditinstitut	-	282	325	212	2850	-	-	201	350	600	155	1239	6214
Kiinnitysluottopankit - Hypoteksbanker	-	100	325	-	100	-	-	201	150	-	-	600	1476
Muut - Övriga	-	182	-	212	2750	-	-	-	200	600	155	639	4738
25 Rahoituksen ja vakuutuksen välitystä avustavat laitokset - Institut för finan- sierings- och försäkringsverksamhet	-	-	-	-	-	-	-	-	-	-	-	-	-
26 Muut rahoituslaitokset - Övriga finansiella institut	-	-	-	-	-	-	-	-	-	-	-	-	-
3 Julkisyhteisöt - Offentliga samfund	6405	1899	3161	7886	6352	3867	5376	9671	5373	6976	2656	3538	63160
31 Valtio - Staten	6405	1899	3161	7886	6352	3847	5376	9671	5373	6976	2656	3538	63140
32 Kunnat - Kommuner	-	-	-	-	-	20	-	-	-	-	-	-	20
33 Kuntayhtymät - Samkommuner	-	-	-	-	-	-	-	-	-	-	-	-	-
4 Voittoja tavoittelemattomat yhteisöt - Icke-vinstsyftande samfund	-	-	-	-	-	-	-	-	-	-	-	-	-
6 Ulkomaat - Utlandet	-	-	-	-	100	-	-	-	-	-	-	-	100
YHTEENSÄ - SAMMANLAGT	6405	2188	3686	8948	10122	4389	5376	9982	5932	8176	5226	4967	75397
a. Obligaatiot - Obligationer	6405	2188	3186	8948	9846	4389	4876	9982	5932	7976	4876	4927	73531
b. Debentuurit - Debenturer	-	-	-	-	276	-	-	-	-	200	350	40	866
c. Muut - Övriga	-	-	500	-	-	-	500	-	-	-	-	-	1000

(1) Valtion lainojen liikkeeseen laskut = lainojen myynnit
(1) Emitteringar av statens lån = försäljningar av lån

Markkamääräiset joukkovelkakirjat - Masskuldebrev i mark

Lainojen kuolelutukset kuukausittain, Mmk.
Amorteringar av lån månadsvis, Mmk

Kuukaudet - Månader

	I	II	III	IV	V	VI	VII	VIII	IX	X	XI	XII	Yhteensä Samman- lagt
Lainan liikkeeseen laskijan sektori													
Emittentens sektor													
1 Yhteisöyritykset - Sammanslutningsföretag	472	240	637	177	344	442	671	220	22	33	368	766	4397
11 Julkiset yritykset - Offentliga företag	16	20	29	4	3	4	211	152	3	5	154	9	609
12 Yksityiset ulkomaalaisten yritykset - Privata utlänningars företag	3	1	2	-	-	-	3	-	-	-	-	-	59
13 Yksityiset suomalaisten yritykset - Privata företag ägda av finländare	453	219	607	173	340	438	457	69	19	28	214	707	3723
2 Rahoituslaitokset - Finansieringsinstitut	568	2587	2092	574	666	995	662	1211	723	504	2513	2708	15807
221 Liikepankit - Affärsbanker	19	576	52	222	10	10	10	330	92	54	810	398	2584
222 Säästöpankit - Sparbanker	20	46	154	-	208	117	209	21	78	20	603	657	2133
223 Osuuspankit - Andelsbanker	135	431	76	6	88	30	6	257	230	35	386	308	1987
240 Vakuutuslaitokset - Försäkringsanstalter	-	-	-	-	-	-	-	-	-	-	-	-	-
251 Yksityiset kiinnitysluottopankit - Privata hypoteksbanker	206	678	1235	161	147	408	130	33	244	363	132	109	3844
252 Yksityiset luotto-osakeyhtiöt - Privata kreditaktiebolag	12	34	-	4	-	29	-	-	14	-	8	59	161
253 Muut yksityiset rahoituslaitokset - Övriga privata finansieringsinstitut	80	282	-	118	213	60	300	100	-	-	532	846	2532
261 Julkiset kiinnitysluottopankit - Offentliga hypoteksbanker	24	26	15	-	-	-	-	-	35	-	-	-	99
262 Muut julkiset rahoituslaitokset - Övriga offentliga finansieringsinstitut	72	15	60	64	-	341	6	470	31	32	42	330	1461
273 Muut ulkomaalaisten rahoituslaitokset - Övriga utlandsägda finansieringsinstitut	-	500	500	-	-	-	-	-	-	-	-	-	1000
3 Julkisyhteisöt - Offentliga sammanstämningar	1598	476	776	630	1432	1872	66	341	5033	4498	191	561	17473
31 Valtio - Staten	1496	438	758	621	1092	1811	13	333	5027	4489	190	13	16280
321 Kaupungit - Städer	72	25	7	2	340	27	53	8	6	0	0	284	823
322 Muut kunnat - Övriga kommuner	0	13	2	0	0	2	0	1	-	3	0	263	283
323 Kuntayhtymät - Samkommuner	30	0	9	6	-	33	0	-	0	6	-	2	87
4 Voittoja tavoittelemattomat yhteisöt - Icke vinstsyftande sammanstämningar	0	20	7	1	7	2	0	-	1	3	3	2	45
6 Ulkomaat - Utländet	-	-	-	-	-	-	250	-	-	300	-	-	550
YHTEENSA - SAMMANLAGT	2638	3322	3512	1381	2449	3310	1548	1772	5779	5338	3075	4036	39250
a. Obligaatiot - Obligationer	1672	752	1103	88	1167	2040	133	365	5319	4563	295	122	17619
b. Debentuurit - Debenturer	54	79	314	74	10	106	25	68	273	61	130	190	1384
c. Muut - Övriga	912	2492	2095	1218	1272	1164	1491	1338	187	714	2650	3724	19257

Markkamääräiset joukkovelkakirjat - Masskuldebrev i mark

Lainojen kuolelutukset kuukausittain, Mmk.
Amorteringar av lån månadsvis, Mmk

Kuukaudet - Månader

	I	II	III	IV	V	VI	VII	VIII	IX	X	XI	XII	Yhteensä Samman- lagt
1 Yritykset - Företag	441	97	306	93	1061	438	519	260	108	65	653	395	4435
11 Julkiset yritykset - Offentliga företag	16	20	3	71	614	104	11	70	0	1	132	21	1062
12 Yksityiset yritykset - Privata företag	425	77	303	22	447	333	508	190	108	64	521	374	3373
Kotimaiset yritykset - Finländska företag	422	76	303	22	437	333	508	190	108	64	521	374	3359
Ulkomaalaisten yritykset - Utländska företag..	3	1	-	-	10	-	-	-	-	-	-	-	14
2 Rahoituslaitokset - Finansiella institut	2418	1067	1412	612	1355	2681	879	611	1568	1874	963	4062	19503
22 Talletuspankit - Depositionsbanker	530	677	142	369	615	668	431	442	1197	528	417	2656	8672
Liikepankit - Affärsbanker	370	261	132	224	341	183	200	22	902	30	306	1978	4948
Säästöpankit - Sparbanker	75	150	-	20	50	85	9	226	51	102	30	65	863
Osuuspankit - Andelsbanker	85	267	10	125	224	400	223	194	244	397	81	612	2860
Muut luottolaitokset - Övriga kreditinstitut...	1589	335	1271	218	739	1997	437	169	351	1346	546	855	9852
Kiinnitysluottopankit - Hypoteksbanker	1307	216	1210	30	318	186	30	154	314	121	272	460	4619
Muut - Övriga	282	119	60	188	421	1811	406	15	37	1225	274	395	5232
25 Rahoituksen ja vakuutuksen välitystä avustavat laitokset - Institut för finan- sierings- och försäkringsverksamhet	280	-	-	-	1	-	-	-	-	-	-	-	281
26 Muut rahoituslaitokset - Övriga finansiella institut	20	55	-	25	-	16	11	-	20	-	-	-	698
3 Julkisyhteisöt - Offentliga samfund	1891	184	2386	541	1054	1699	10	3880	15731	1666	515	811	30369
31 Valtio - Staten	1890	50	2326	534	1000	788	10	3872	15725	1655	515	533	28898
32 Kunnat - Kommuner..	1	134	59	0	54	909	1	8	6	3	0	276	1451
33 Kuntayhtymät - Samkommuner	0	0	1	6	-	3	0	-	0	8	-	-	20
4 Voittoja tavoittelemattomat yhteisöt - Icke-vinstsyftande samfund	0	-	2	-	5	2	0	-	1	3	3	2	18
6 Ulkomaat - Utlandet	-	-	-	-	300	-	-	-	-	-	-	-	300
YHTEENSA - SAMMANLAGT	4751	1348	4106	1246	3775	4820	1409	4751	17407	3608	2133	5270	54524
a. Obligaatiot - Obligationer	2016	250	2714	97	1367	1056	246	4032	16056	2017	765	1439	32057
b. Debentuurit - Debenturer	161	49	64	250	88	167	15	63	1041	147	103	427	2575
c. Muut - Övriga	2573	1049	1328	899	2320	3597	1148	655	310	1443	1266	3404	19991

Markkamääräiset joukkovelkakirjat
Masskuldebrev i mark

Yleisötainat. Liikkeessä oleva lainakanta vuoden lopussa, Mmk.
Lån för allmänheten. Beståndet av utelöpande lån vid årets utgång, Mmk.

	Obligaa- tiot	Obliga- tioner	Luottode- bentuurit Kredit- debenturer	Vastuude- bentuurit Riskdeben- turer	Muut joukko- velkakirjat Övriga mass- skuldebrev	Yhteensä Summa
1 Yritykset - Företag	4911,1			3773,0	2482,5	11166,6
11 Julkiset yritykset - Offentliga företag	350,0			230,0	1150,0	1730,0
12 Yksityiset yritykset - Privata företag	4561,1			3543,0	1332,5	9436,6
Kotimaiset yritykset - Finländska företag	4461,1			2860,0	1332,5	8653,6
Ulkomaalaisten yritykset - Utländska företag	100,0			683,0	-	783,0
2 Rahoituslaitokset - Finansiella institut	21939,1		58,4	5744,1	4832,4	32573,0
22 Talletuspankit - Depositionsbanker	4662,0		51,4	5594,1	1933,6	12241,1
Liikepankit - Affärsbanker	2704,0		5,6	1362,2	1777,0	5848,8
Säästöpankit - Sparbanker	-		25,8	643,6	134,3	803,8
Osuuspankit - Andelsbanker	1958,0		20,0	3588,3	22,2	5588,5
Muut luottolaitokset - Övriga kreditinstitut	17181,6		7,0	150,0	2531,7	19870,3
Kiinnitysluottopankit - Hypoteksbanker	6190,1		7,0	150,0	1931,7	8278,8
Muut - Övriga	10991,5		-	-	600,0	11591,5
25 Rahoituksen ja vakuutuksen välitystä avustavat laitokset - Institut för finan- sierings- och försäkringsverksamhet	-		-	-	-	-
26 Muut rahoituslaitokset - Övriga finansiella institut	94,5		-	-	367,2	461,7
3 Julkisyhteisöt - Offentliga samfund	178339,7				635,6	178975,3
31 Valtio - Staten	177700,9				-	177700,9
32 Kunnat - Kommuner	638,8				635,6	1274,4
33 Kuntayhtymät - Samkommuner	-				-	-
4 Voittoja tavoittelemattomat yhteisöt - Icke-vinstsyftande samfund	-		0,1	-	5,5	5,6
6 Ulkomaat - Utlandet	100,0		-	-	-	100,0
YHTEENSÄ - SAMMANLAGT	205288,9		58,5	9517,1	7956,0	222820,6

Taulukko 1.5 jatkuu - Tabell 1.5 fortsätter

Erillislainat. Liikkeessä oleva lainakanta vuoden lopussa, Mmk.
Lån för andra än almänheten. Beståndet av utelöpande lån vid årets utgång, Mmk.

	Obligaa- tiot	Luottode- bentuurit	Vastuude- bentuurit	Muut joukko- velkakirjat	Yhteensä
Emittentens sektor	Obliga- tioner	Kredit- debenturer	Riskde- benturer	Övriga mass- skuldebrev	Summa
1 Yritykset - Företag	150,0	323,5	13675,0	14148,5	
11 Julkiset yritykset - Offentliga företag	-	-	3012,8	3012,8	
12 Yksityiset yritykset - Privata företag	150,0	323,5	10662,1	11135,6	
Kotimaiset yritykset - Finsländska företag	150,0	273,5	10530,5	10954,0	
Ulkomaalaisten yritykset - Utländska företag	-	50,0	131,6	181,6	
2 Rahoituslaitokset - Finansiella institut	1491,4	4776,2	5505,6	12014,5	
22 Talletuspankit - Depositionsbanker	46,0	2995,5	1474,9	4614,4	
Liikepankit - Affärsbanker	46,0	1421,9	1265,5	2831,4	
Säästöpankit - Sparbanker	-	1470,0	-	1470,0	
Osuuspankit - Andelsbanker	-	103,6	209,4	313,0	
Muut luottolaitokset - Övriga kreditinstit	1445,4	1560,7	3141,2	6287,2	
Kiinnitysluottopankit - Hypoteksbanker	1445,4	41,0	135,2	1621,6	
Muut - Övriga	0,0	1519,7	3006,0	4665,6	
25 Rahoituksen ja vakuutuksen välitystä avustavat laitokset - Institut för finan- sierings- och försäkringsverksamhet	-	-	7,0	7,0	
26 Muut rahoituslaitokset - Övriga finansiella institut	-	3,4	220,0	882,5	1105,9
3 Julkisyhteisöt - Offentliga samfund	-	-	4806,6	4806,6	
31 Valtio - Staten	-	-	1718,1	1718,1	
32 Kunnat - Kommuner	-	-	3058,9	3058,9	
33 Kuntayhtymät - Samkommuner	-	-	29,6	29,6	
4 Voittoja tavoittelemattomat yhteisöt - Icke-vinstsyftande samfund	-	-	34,1	34,1	
6 Ulkomaat - Utlandet	1491,4	391,4	5099,7	24021,2	31003,7
YHTEENSÄ - SAMMANLAGT	1491,4	391,4	5099,7	24021,2	31003,7

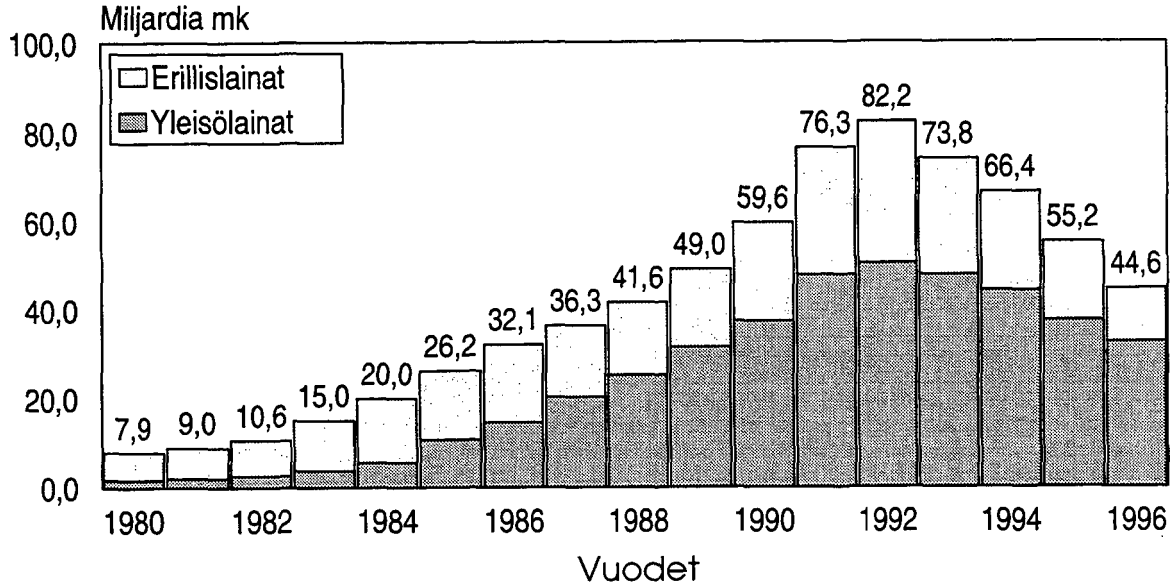
Markkamääräiset joukkovelkakirjat
Masskuldebrev i mark

Verottomat joukkovelkakirjat
Skattefria masskuldebrev

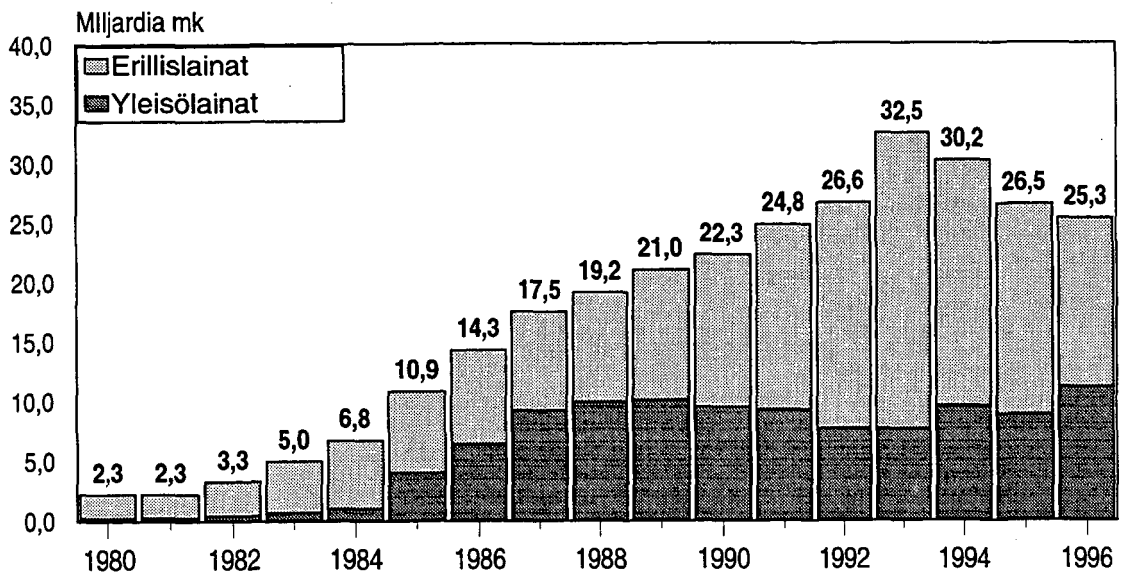
Verolliset joukkovelkakirjat
Skattepligtiga masskuldebrev

Lainan liikkeeseen laskijan sektori	Obligaa- tiot	Deben- tuurit	Muut	Yhteensä	Obligaa- tiot	Deben- tuurit	Muut	Yhteensä	Muut	Yhteensä
Emittentens sektor										
1 Yritykset - Företag	-	-	-	-	4911,1	4246,5	16157,5	25315,0		
11 Julkiset yritykset - Offentliga företag	-	-	-	-	350,0	230,0	4162,8	4742,8		
12 Yksityiset yritykset - Privata företag	-	-	-	-	4561,1	4016,5	11994,6	20572,2		
Kotimaiset yritykset - Finländska företag	-	-	-	-	4461,1	3283,5	11863,0	19607,6		
Ulkomaalaisten yritykset - Utländska företag	-	-	-	-	100,0	733,0	131,6	964,6		
2 Rahoituslaitokset - Finansiella institut	1227,5	-	-	1227,5	2220,0	10820,1	10338,0	43360,0		
22 Talletuspankit - Depositionsbanker	265,8	-	-	265,8	4442,2	8739,0	3408,5	16589,7		
Liikepankit - Affärsbanker	265,8	-	-	265,8	2484,2	2887,7	3042,5	8414,4		
Säästöpankit - Sparbanker	-	-	-	-	-	2139,4	134,3	2273,8		
Osuuspankit - Andelsbanker	-	-	-	-	1958,0	3711,9	231,7	5901,5		
Muut luottolaitokset - Övriga kreditinstitut	961,7	-	-	961,7	17665,3	1857,7	5672,8	25195,8		
Kiinnitysluottopankit - Hypoteksbanker	886,6	-	-	886,6	6748,9	198,0	2066,9	9013,8		
Muut - Övriga	75,1	-	-	75,1	10916,4	1659,7	3605,9	16182,0		
25 Rahoituksen ja vakuutuksen välitystä avustavat laitokset - Institut för finan- sierings- och försäkringsverksamhet	-	-	-	-	-	-	-	7,0	7,0	
26 Muut rahoituslaitokset - Övriga finansiella institut	-	-	-	-	94,5	223,4	1249,7	1567,6		
3 Julkisyhteisöt - Offentliga samfund	1727,6	-	718,1	2445,7	176612,1	-	4724,1	181336,2		
31 Valtio - Staten	1727,6	-	718,1	2445,7	175973,3	-	1000,0	176973,3		
32 Kunnat - Kommuner	-	-	-	-	638,8	-	3694,5	4333,3		
33 Kuntayhtymät - Samkommuner	-	-	-	-	-	-	29,6	29,6		
4 Voittoja tavoittelemattomat yhteisöt - Icke-vinstsyftande samfund	-	-	-	-	-	0,1	39,6	39,8		
6 Ulkomaat - Utlandet	-	-	-	-	100,0	-	-	100,0		
YHTEENSÄ - SAMMANLAGT	2955,1	-	718,1	3673,2	203825,2	15066,7	31259,2	250151,0		

Rahoituslaitosten joukkovelkakirjat vuosien 1980-1996 lopussa, miljardia mk (Markkamääräiset joukkovelkakirjat)



Yritysten joukkovelkakirjat vuosien 1980-1996 lopussa, miljardia mk (Markkamääräiset joukkovelkakirjat)



JOUKKOVELKAKIRJATILASTO - STATISTIK ÖVER MASSKULDEBREV 31.12.1996 Taulukko - Tabell 2.1

Yritysten liikkeeseen laskemat markkamääräiset joukkovelkakirjat.
Liikkeessä oleva lainakanta neljännesvuoden lopussa, Mmk.

Av företagen emitterade masskuldebrev i mark.
Beståndet av utelöpande lån vid kvartalets utgång, Mmk.

Lainan liikkeeseen laskijan toimiala	Obligaa- tiot	Deben- tuurit	Muut	Yhteensä
Emittentens näringsgren	Obliga- tioner	Deben- turer	Övriga	Summa
A 02 Metsätalous ja siihen liittyvät palvelut -				
Skogsbruk och service till skogsbruk.....	-	-	6,9	6,9
D Teollisuus - Tillverkning.....	2614,7	2201,0	6893,6	11709,3
D 15 Elintarvikkeiden ja juomien valmistus- Livsmedels- och dryckecvaruframställning.....	210,2	-	309,7	519,9
DB Tekstiilien ja vaatteiden valmistus- Textil- och beklädnadsvarutillverkning.....	-	51,0	25,0	76,0
DD Puutavaran ja puutuotteiden valmistus - Trävarutillverkning.....	1250,0	-	1702,9	2952,9
DE Massan, paperin ja paperituotteiden valmistus; kustantaminen ja painaminen - Massa-, pappers- och pappersvarutillverkning; förlagsverksamhet och grafisk produktion.....	254,3	1150,0	2875,3	4279,6
DF Koksen, öljytuotteiden ja ydinpolttoaineen valmistus - Tillverkning av stenkolsprodukter, raffinerade petroleumprodukter och kärnbränsle.	-	-	25,0	25,0
DG Kemikaalien, kemiallisten tuotteiden ja teko- kuitujen valmistus - Tillverkning av kemikalier och kemiska produkter.....	-	-	254,1	254,1
DH Kumi- ja muovituotteiden valmistus - Tillverkning av gummi- och plastvaror.....	100,0	-	-	100,0
DI Ei-metallisten mineraalituotteiden valmistus - Tillverkning av icke-metalliska mineraliska mineraliska produkter.....	-	150,0	103,5	253,5
DJ Perusmetallien ja metallituotteiden valmistus - Metallframställning och metallvarutillverkning.	-	-	782,5	782,5
DK Koneiden ja laitteiden valmistus - Tillverkning av maskiner och utrustning.....	300,0	850,0	815,6	1965,6
DL Sähkötekniikan tuotteiden ja optisten laittei- val. - Tillverkning av el- och optikprodukter..	500,2	-	-	500,2
DN Muu valmistus - Övrig tillverkning.....	150,0	-	35,0	185,0
E Sähkö- kaasu- ja vesihuolto -				
El-, gas-, värme- och vattenförsörjning.....	200,0	-	128,2	328,2
F Rakentaminen - Byggverksamhet.....	859,1	-	284,5	1143,6
G Tukku- ja vähittäiskauppa; moottoriajoneuvojen sekä henkilökohtaisten esineiden ja kotitalous- esineiden korjaus - Partihandel och detalj- handel; reparation av motorfordon, hushålls- artiklar och personliga artiklar.....	803,6	100,0	715,7	1619,3
H Majoitus- ja ravitsemistoiminta - Hotell- och restaurangverksamhet.....	-	-	25,1	25,1
I Kuljetus, varastointi ja tietoliikenne - Transport, magasinering och kommunikation.....	1,0	230,0	251,4	482,4
J Rahoitustoiminta - Finansiell verksamhet.....	-	-	706,0	706,0
K Kiinteistö-, vuokraus- ja tutkimuspalvelut; lii- ke-elämän palvelut - Fastighets-, uthyrnings- och forskningsverksamhet, företagstjänster....	265,8	1715,5	5382,3	7363,6
N Terveystieteiden ja sosiaalipalvelut - Hälso-, sjukvård, sociala tjänster.....	17,0	-	-	17,0
O Muut yhteiskunnalliset ja henkilökohtaiset p. - Andra samhälleliga och personliga tjänster....	-	-	16,7	16,7
X Erittelemättömät yrityslainat - Odifferentierade företagslån.....	-	-	1712,0	1712,0
YHTEENSA - SAMMANLAGT.....	4911,2	4246,5	16157,4	25315,1

JOUKKOVELKAKIRJATILASTO - STATISTIK ÖVER MASSKULDEBREV 1.1. - 31.12.1996

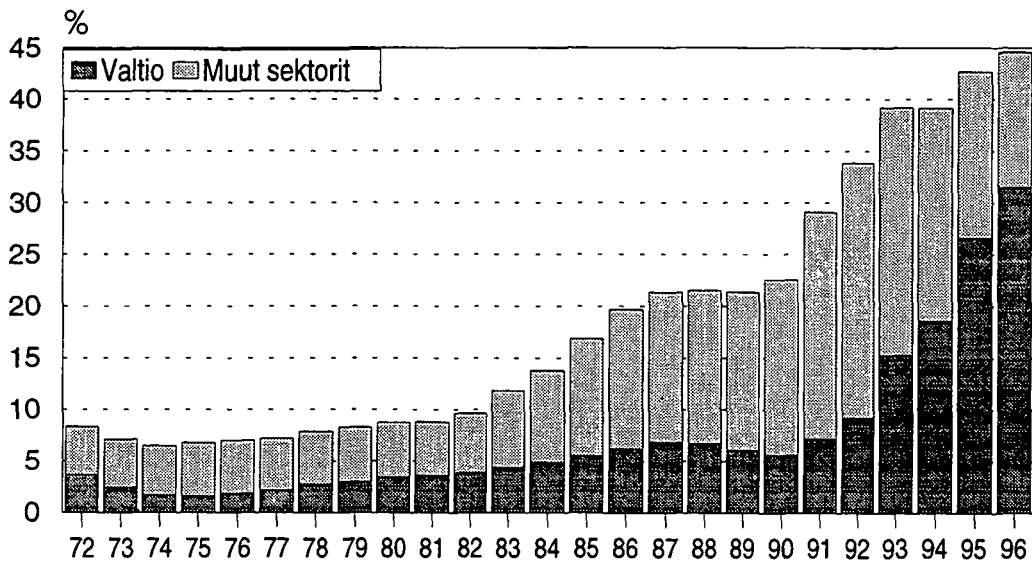
Taulukko - Tabell 2.3

Yritysten liikkeeseen laskemat markkamääräiset joukkovelkakirjat.
Lainojen liikkeeseen laskut ja kuoletukset vuoden alusta lähtien, Mmk.

Av företagen emitterade masskuldebrev i mark.
Emitteringar och amorteringar av lån från början av året, Mmk

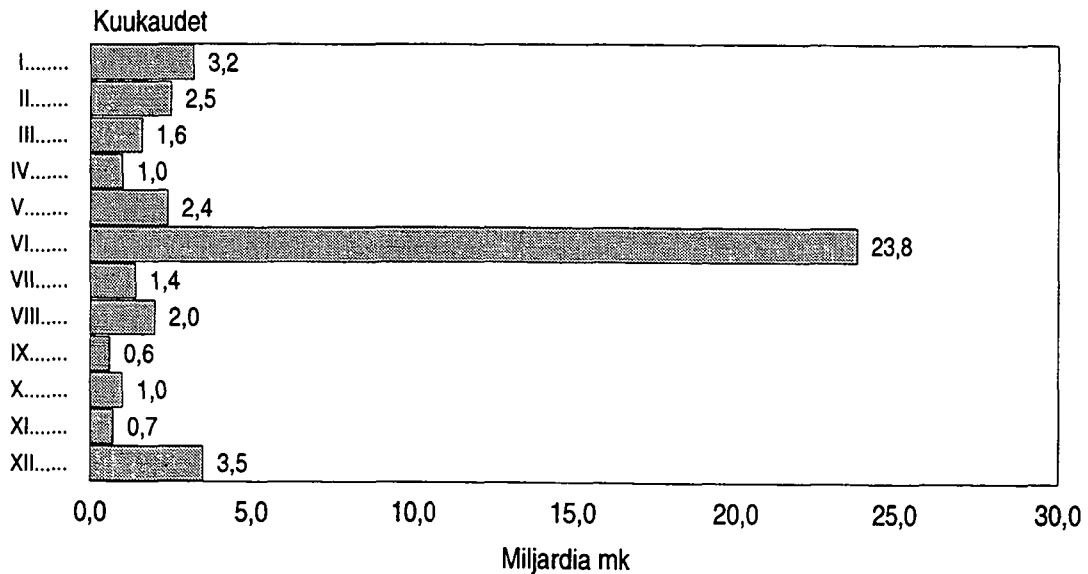
Lainan liikkeeseen laskijan toimiala	Liikkeeseen laskut	Kuoletukset	Nettomuutos
Emittentens näringsgren	Emitteringar	Amorteringar	Nettoförändring
A 02 Metsätalous ja siihen liittyvät palvelut -			
SKOGSBRUK OCH SERVICE TILL SKOGSBRUK.....	-	-	-
D Teollisuus - Tillverkning.....	1750,4	2458,7	-708,3
D 15 Elintarvikkeiden ja juomien valmistus- Livsmedels- och dryckesvaruframställning.....	100,0	32,1	67,9
DB Tekstiilien ja vaatteiden valmistus- Textil- och beklädnadsvarutillverkning.....	-	10,0	-10,0
DD Puutavaran ja puutuotteiden valmistus - Trävarutillverkning.....	850,0	577,6	272,4
DE Massan, paperin ja paperituotteiden valmistus; kustantaminen ja painaminen - Massa-, pappers- och pappersvarutillverkning; förlagsverksamhet och grafisk produktion.....	200,4	714,4	-514,0
DF Koksen, öljytuotteiden ja ydinpolttoaineen valmistus - Tillverkning av stenkolsprodukter, raffinerade petroleumprodukter och kärnbränsle.	-	162,5	-162,5
DG Kemikaalien, kemiallisten tuotteiden ja teko- kuitujen valmistus - Tillverkning av kemikalier och kemiska produkter.....	-	70,9	-70,9
DH Kumi- ja muovituotteiden valmistus - Tillverkning av gummi- och plastvaror.....	100,0	-	100,0
DI Ei-metallisten mineraalituotteiden valmistus - Tillverkning av icke-metalliska mineraliska mineraliska produkter.....	-	125,0	-125,0
DJ Perusmetallien ja metallituotteiden valmistus - Metallframställning och metallvarutillverkning.	-	141,2	-141,2
DK Koneiden ja laitteiden valmistus - Tillverkning av maskiner och utrustning.....	-	469,0	-469,0
DL Sähkötekniisten tuotteiden ja optisten laittei- val. - Tillverkning av el- och optikprodukter..	500,0	156,0	344,0
DN Muu valmistus - Övrig tillverkning.....	150,0	89,1	60,9
E Sähkö- kaasu- ja vesihuolto -			
El-, gas-, värme- och vattenförsörjning.....	-	128,7	-128,7
F Rakentaminen - Byggverksamhet.....	859,1	163,1	696,0
G Tukku- ja vähittäiskauppa; moottoriajoneuvojen sekä henkilökohtaisten esineiden ja kotitalous- esineiden korjaus - Partihandel och detalj- handel; reparation av motorfordon, hushålls- artiklar och personliga artiklar.....	400,0	105,7	294,3
H Majoitus- ja ravitsemistoiminta - Hotell- och restaurangverksamhet.....	-	12,1	-12,1
I Kuljetus, varastointi ja tietoliikenne - Transport, magasinering och kommunikation.....	-	2,1	-2,1
J Rahoitustoiminta - Finansiell verksamhet.....	-	45,2	-45,2
K Kiinteistö-, vuokraus- ja tutkimuspalvelut; lii- ke-elämän palvelut - Fastighets-, uthyrnings- och forskningsverksamhet, företagstjänster.....	40,0	1285,5	-1245,5
N Terveystieteiden ja sosiaalipalvelut - Hälsa-, sjukvård, sociala tjänster.....	-	-	-
O Muut yhteiskunnalliset ja henkilökohtaiset p. - Andra samhällliga och personliga tjänster.....	-	1,8	-1,8
X Erittelemättömät yrityslainat - Odefinierade företagslån.....	-	36,0	-36,0
YHTEENSA - SAMMANLAGT.....	3199,5	4328,0	-1128,5

Markkamääräiset joukkovelkakirjat prosentteina BKT:sta vuosina 1972-1996(1)



(1) Joukkovelkakirjat ilman valtion velkasitoumuslainoja

Markkamääräisten joukkovelkakirjojen kuoletukset vuonna 1997 kuukausittain



Suunnitellut kuoletukset yhteensä 44 miljardia mk

SVT Suomen virallinen tilasto
Finlands officiella statistik
Official Statistics of Finland

Rahoitus 1997:7
Finansiering
Financing

Tiedustelut – Förfrågningar:

Matti Virkkunen
(09) 17 341

Sijoitusinstrumentit vuosina 1980-1996

