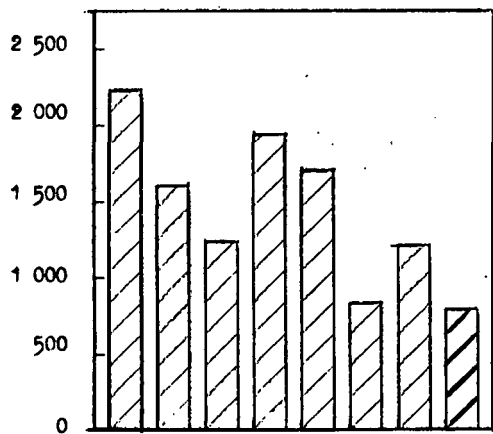


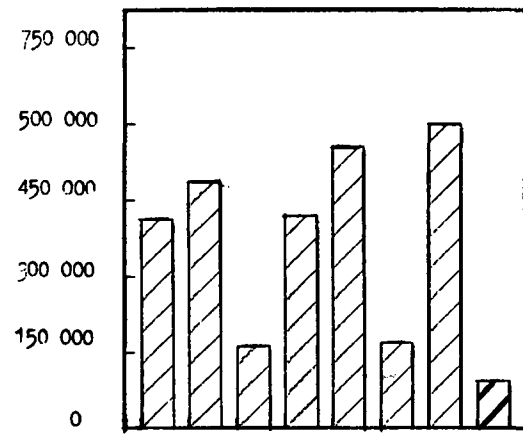
Työtaistelut

1988, 1.neljännes

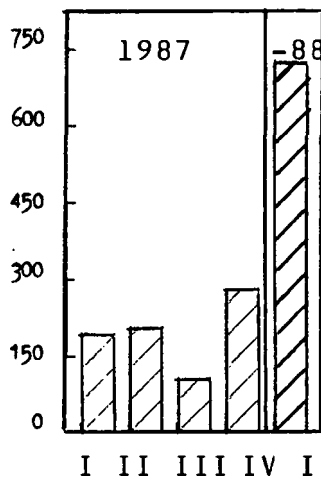
12.10.1988



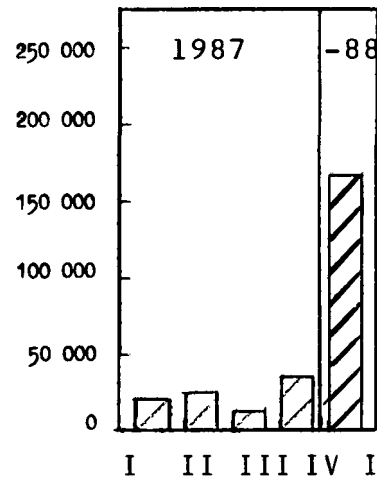
VUOSI 80 81 82 83 84 85 86 87
TYÖTAISTELUT VUOSINA 1980-87



VUOSI 80 81 82 83 84 85 86 87
TYÖTAISTELUIHIN OSALLISTUNEET TYÖNTEK. VUOSINA 1980-87



TYÖTAISTELUT NELJÄNNEKSITTÄIN VUONNA 1987 JA I NELJÄNNEKSELLÄ V. 1988



TYÖTAISTELUIHIN OSALLISTUNEET TYÖNTEKIJÄT NELJÄNNEKSITTÄIN V. 1987 JA I NELJÄNNEKSELLÄ VUONNA 1988

Tilastokeskuksen työtaistelutilaston laskeminen alustavien tietojen mukaan käytiin tämän vuoden ensimmäisellä neljänneksellä maassamme 729 työtaistelua. Niihin osallistui yhteensä yli 168 000 työntekijää ja menetettyjä työpäiviä kertyi lähes 89 000 työpäivää. Verrattaessa tämän vuoden ensimmäisen neljänneksen työtaistelulukuja edellisen vuoden (1987) vastaavan neljänneksen lukuihin lisääntyivät työtaistelut 534:llä työtaistelulla, osallistuneiden työntekijöiden määrä yli seitsemenkertaistui ja työtaistelupäivät lähes nelinkertaistuivat.

Työ- ja virkaehtosopimusten katkeaminen helmikuun lopussa ja uusien sopimusten neuvottelemisen aikaansaivat useilla aloilla painostustoimenpiteitä, mikä lisäsi mm. maaliskuun työtaistelujen lukumäärää huomattavasti. Tosin työtaistelut olivat lyhyitä, joten työtuntimenetykset jäivät melko pieniksi. Ylityöstä kietäytyminen oli erittäin suosittu työtaistelujaji maaliskuun aikana.

Vuoden 1988 ensimmäisellä neljänneksellä käytiin eniten työtaisteluja koneiden valmistuksessa. Eniten työtaisteluihin osallistuneita työntekijöitä oli vaateteollisuuden alalla ja eniten menetettyjä työtunteja kulkuneuvojen valmistuksessa. Bruttopalkkoina menetettiin samalla neljänneksellä liki 28 miljoonaa markkaa.

Yli 68 prosenttia kyseisen neljänneksen työtaisteluista kesti tasan kahdeksan tuntia tai vähemmän. Yli 10 päivää kestäneitä työtaisteluita oli kahdeksan.

Noin neljännes tämän vuoden ensimmäisen neljänneksen työtaisteluista käytiin Hämeen läänissä. Kuusitoista työtaistelua oli koko maan kattavaa valtakunnallista, ja ne kaikki olivat ylityöstä kieltäytymisiä.

1. TYÖTAISTELUT, NIIHIN OSALLISTUNEET TYÖNTEKIJÄT SEKÄ MENETETYT TYÖPÄIVÄT VUOSINA 1980 - 87 JA ENSIMMÄISELLÄ NELJÄNNEKSELLÄ VUONNA 1988

Vuosi	Työtaisteluja	Työntekijöitä			Menetettyjä työpäiviä	
		Lukumäärä	Työtaiste- lua kohden	Prosenttia työllisistä	Lukumäärä	Työtaist. osallist. kohden
1980	2 238	413 140	185	18,8	1 605 600	3,9
1981	1 612	492 960	306	22,0	659 100	1,3
1982	1 240	167 500	135	7,0	207 600	1,2
1983	1 940	421 840	217	17,7	719 700	1,7
1984	1 710	562 480	329	23,3	1 526 900	2,7
1985	848	171 350	202	7,0	174 300	1,0
1986	1 225	602 730	492	24,8	2 787 600	4,6
1987	802	99 290	124	4,1	130 890	1,3
I nelj.	195	22 300	114	0,9	23 790	1,1
II nelj.	212	25 760	122	1,0	57 890	2,2
III nelj.	112	14 570	130	0,6	16 420	1,1
IV nelj.	283	36 660	130	1,5	32 790	0,9
1988						
I nelj. ...	729	168 170	231	7,1	88 560	0,5

2. TYÖTAISTELUT, TOIMIPAIKAT, TYÖNTEKIJÄT SEKÄ MENETETYT TYÖTUNNIT JA PALKAT I NELJÄNNEKSELLÄ VUONNA 1988

Kuu- kausi	Työtaisteluiden ajoittuminen kuukausittain	Työ- tais- teluita	Toimi- paik- koja	Työn- teki- jöitä	Menetet- tyjä työ- tunteja	Menetykset bruttopalkk. mk/työtunteja
I	Alkaneet ja päättyneet	79	79	13 266	101 034	3 805 440
	Alkaneet	-	-	-	-	-
	Päättyneet	-	-	-	-	-
	Jatkuneet	-	-	-	-	-
	YHTEENSÄ	79	79	13 266	101 034	3 805 440
II	Alkaneet ja päättyneet	63	63	8 887	56 266	2 225 230
	Alkaneet	-	-	-	-	-
	Päättyneet	-	-	-	-	-
	Jatkuneet	-	-	-	-	-
	YHTEENSÄ	63	63	8 887	56 266	2 225 230
III	Alkaneet ja päättyneet	587	590	146 013	551 192	21 761 220
	Alkaneet	-	-	-	-	-
	Päättyneet	-	-	-	-	-
	Jatkuneet	-	-	-	-	-
	YHTEENSÄ	587	590	146 013	551 192	21 761 220
V. 1988 I NELJÄNNES		729	732	168 166	708 492	27 791 890

3. TYÖTAISTELUT, TOIMIPAIKAT, TYÖNTEKIJÄT SEKÄ MENETETYT TYÖTUNNIT JA PALKAT
TOIMIALOITTAIN TAMMIKUUSSA VUONNA 1988

Toimiala	Työtaisteluita	Toimipaikkoja	Työntekijöitä	Menetettyjä työtunteja	Menetykset bruttopalkk. mk
Teollisuus	75	75	13 175	100 544	3 788 370
Elintarvikkeiden valmistus	5	5	556	4 174	140 130
Tupakkatuott. valmistus	1	1	19	152	6 380
Tekstiilien valmistus	3	3	174	649	18 440
Vaatteiden valmistus	1	1	138	483	12 860
Kenkien valmistus	5	5	587	1 700	50 460
Massan, paperin ja paperituotteiden valmistus	13	13	2 939	25 708	968 310
Raudan, teräksen ja ferroseosten valmistus	3	3	387	930	34 900
Metallituotteiden valmistus	3	3	458	1 836	58 270
Koneiden valmistus	20	20	2 814	26 013	1 030 590
Sähkötekniisten tuotteiden valmistus	1	1	188	1 692	56 830
Kulkuneuvojen valmistus	20	20	4 915	37 207	1 411 200
Sähkö-, kaasu- ja vesihuolto					
Sähkö-, kaasu- ja lämpöhuolto	1	1	15	84	3 090
Rakennustoiminta					
Talonrakennustoiminta	2	2	56	214	9 630
Tukku- ja vähittäiskauppa, ravitsemis- ja majoitustoiminta					
Vähittäiskauppa	1	1	20	192	4 350
Yhteensä	79	79	13 266	101 034	3 805 440

4. TYÖTAISTELUT, TOIMIPAIKAT, TYÖNTEKIJÄT SEKÄ MENETETYT TYÖTUNNIT JA PALKAT
TOIMIALOITTAIN HELMIKUUSSA VUONNA 1988

Toimiala	Työtaisteluita	Toimipaikkoja	Työntekijöitä	Menetettyjä työtunteja	Menetykset bruttopalkk. mk
Teollisuus	59	59	8 736	55 803	2 208 420
Tekstiilien valmistus	4	4	341	1 495	55 150
Vaatteiden valmistus	1	1	5	25	650
Kenkien valmistus	3	3	330	986	29 630
Puutavaran paitsi puukalusteiden valmistus	2	2	155	105	3 520
massan, paperin ja paperituotteiden valmistus	3	3	106	117	4 550
Kemikaalien valmistus	1	1	30	120	2 950
Lasin ja lasituotteiden valmistus	1	1	27	203	8 620
muu savi- ja kivituuotteiden valmistus	3	3	63	236	9 820
Raudan, teräksen ja ferroseosten valmistus	1	1	56	214	8 100
muiden metallien valmistus	1	1	293	1 079	37 500
Metallituotteiden valmistus	9	9	288	1 253	47 530
Koneiden valmistus	9	9	2 028	9 054	329 070
Sähköteknisten tuotteiden valmistus	1	1	30	60	1 860
Kulkuneuvojen valmistus	20	20	4 984	40 856	1 669 470
Rakennustoiminta					
Talonrakennustoiminta	2	2	82	178	7 800
Tukku- ja vähittäiskauppa, ravitsemis- ja majoitustoiminta					
Vähittäiskauppa	1	1	10	5	130
Kuljetus, varastointi ja tietoliikenne					
Kuljetus	1	1	59	280	8 880
Yhteensä	63	63	8 887	56 266	2 225 230

5. TYÖTAISTELUT, TOIMIPAIKAT, TYÖNTEKIJÄT SEKÄ MENETETYT TYÖTUNNIT JA PALKAT
TOIMIALOITTAIN MAALISKUUSSA VUONNA 1988

Toimiala	Työtai- seluita	Toimi- paikkoja	Työn- teki- jöitä	Menetet- tyjä työ- tunteja	Menetykset bruttopalkk. mk
Kaivos- ja muu kaivannaistoiminta					
Malmikaivostoiminta	13	13	386	3 030	136 100
Teollisuus	488	491	110 115	446 169	16 982 980
Elintarvikkeiden valmistus	1	1	22	166	5 200
Juomien valmistus	1	1	32	128	4 740
Tupakkatuott. valmistus	2	2	47	362	13 890
Tekstiilien valmistus	51	51	5 826	33 461	1 003 480
Vaatteiden valmistus	32	32	22 125	36 248	1 013 140
Nahan, turkisten, laukku- yms. nahkateosten valmistus	1	1	17	136	3 750
Kenkien valmistus	12	12	6 710	6 017	174 210
Puutavaran paitsi puu- kalusteiden valmistus	17	17	1 211	13 697	405 130
Ei-metall. kalusteiden valm. massan, paperin ja paperi- tuotteiden valmistus	2	2	68	676	23 600
Kemikaalien valmistus	9	9	5 406	1 984	88 860
Muiden kemiall. tuott. valm.	7	7	9 896	2 425	103 370
Maaöljyn jalostus	4	4	2 401	1 646	56 930
Kumituotteiden valmistus	1	1	2 836	-	-
Muovituotteiden valmistus	1	1	100	1 200	71 000
Posliiniteosten ja savi- astiain valmistus	1	1	1 001	-	-
Lasin ja lasituotteiden valm.	6	6	1 866	364	13 940
Muu savi- ja kivituott. valm.	37	37	11 715	13 523	496 030
Raudan, teräksen ja ferro- seosten valmistus	12	12	2 467	15 401	582 450
Muiden metallien valmistus	8	8	755	5 921	244 610
Metallituotteiden valmistus	60	60	4 118	29 248	1 481 500
Koneiden valmistus	77	77	10 184	75 151	2 895 960
Sähkötekniisten tuott. valm.	25	25	1 631	10 141	353 250
Kulkuneuvojen valmistus	58	58	11 541	95 245	3 906 500
muu valmistus	4	4	145	675	22 200
Sähkö-, kaasu- ja vesihuolto					
Sähkö-, kaasu- ja lämpöhuolto	7	7	295	1 332	45 990
Rakennustoiminta					
Talonrakennustoiminta	54	54	19 471	85 274	4 104 180
Tukku- ja vähittäiskauppa, ravitsemis- ja majoitustoiminta	2	2	76	10 688	309 630
Vähittäiskauppa	1	1	16	2 048	69 630
Ravitsemis- ja majoitustoim.	1	1	60	8 640	240 000
Kuljetus, varastointi ja tietoliik.					
Kuljetus	2	2	77	429	14 080
Rahoitus-, vakuutus-, kiinteistö- ja liike-elämää palveleva toim.					
Kiinteistötoim. ja liike-elämää palveleva toiminta	3	3	13 806	408	10 330
Yhteiskunnalliset ja henkilökohtai- set palvelukset					
Kotitalouksia palveleva toim.	18	18	1 787	3 862	157 930
Yhteensä	587	590	146 013	551 192	21 761 220

6. TYÖTAISTELUT, TOIMIPAIKAT, TYÖNTEKIJÄT SEKÄ MENETETYT TYÖTUNNIT JA PALKAT
TOIMIALOITTAIN I NELJÄNNEKSELLÄ VUONNA 1988

Toimiala ¹⁾	Työtaisteluita	Toimipaikkoja	Työntekijöitä	Menetettyjä työtunteja	Menetykset bruttopalkk. mk
Kaivos- ja muu kaivannaistoiminta					
malmikaivostoiminta	13	13	386	3 030	136 100
Teollisuus	622	625	132 026	602 516	22 979 770
Elintarvikkeiden valmistus	6	6	578	4 340	145 330
Juomien valmistus	1	1	32	128	4 740
Tupakkatuott. valmistus	3	3	66	514	20 270
Tekstiilien valmistus	58	58	6 341	35 605	1 077 070
Vaatteiden valmistus	34	34	22 268	36 756	1 026 650
Nahan, turkistuen. laukku- yms. nahkateosten valmistus	1	1	17	136	3 750
Kenkien valmistus	20	20	7 627	8 703	254 300
Puutavaran paitsi puukalusteiden valmistus	19	19	1 366	13 802	408 650
Ei-metall. kalust. valm.	2	2	68	676	23 600
Massan, paperin ja paperituotteiden valmistus	75	78	11 040	128 179	4 992 100
Kemikaalien valmistus	10	10	5 436	2 104	91 810
Muiden kemiall. tuott. valm.	7	7	9 896	2 425	103 370
Maaöljyn jalostus	4	4	2 401	1 646	56 930
Kumituotteiden valmistus	1	1	2 836	-	-
Muovituotteiden valmistus	1	1	100	1 200	71 000
Posliiniteosten ja saviast. valm.	1	1	1 001	-	-
Lasin ja lasituott. valmistus	7	7	1 893	567	22 560
Muu savi- ja kivituott. valm.	40	40	11 778	13 759	505 850
Kaudan, teräksen ja ferroseosten valmistus	16	16	2 910	16 545	625 450
Muiden metallien valmistus	9	9	1 048	7 000	282 110
Metallituotteiden valmistus	72	72	4 864	32 337	1 587 300
Koneiden valmistus	106	106	15 026	110 218	4 255 620
Sähköteknisten tuott. valmistus	27	27	1 849	11 893	411 940
Kulkuneuvojen valmistus	98	98	21 440	173 308	6 987 170
Muu valmistus	4	4	145	675	22 200
Sähkö-, kaasu- ja vesihuolto					
Sähkö-, kaasu- ja lämpöhuolto	8	8	310	1 416	49 080
Rakennustoiminta					
Talonrakennustoiminta	58	58	19 609	85 666	4 121 610
Tukku- ja vähittäiskauppa, ravitsemis- ja majoitustoiminta					
Vähittäiskauppa	4	4	106	10 885	314 110
Vähittäiskauppa	3	3	46	2 245	74 110
Ravitsemis- ja majoitustoiminta	1	1	60	8 640	240 000
Kuljetus, varastointi ja tietoliikenne					
Kuljetus	3	3	136	709	22 960
Rahoitus-, vakuutus-, kiinteistö- ja liike-elämää palveleva toiminta					
Kiinteistötoim. ja liike-elämää palveleva toiminta	3	3	13 806	408	10 330
Yhteiskunnall. ja henkilökoht. palv. Kotitalouksia palveleva toiminta	18	18	1 787	3 862	157 930
Yhteensä	729	732	168 166	708 492	27 791 890

1) Tässä luokituksessa on otettu huomioon vain päättyneet työtaistelut

7. TYÖTAISTELUT, TOIMIPAIKAT, TYÖNTEKIJÄT SEKÄ MENETETYT TYÖTUNNIT JA PALKAT
TYÖTAISTELUN KESTON MUKAAN I NELJÄNNEKSELLÄ VUONNA 1988

Työtaistelun kesto	Työtai- seluita	Toimi- paikkoja	Työn- teki- jöitä	Menetet- tyjä työ- tunteja	Menetykset bruttopalkk. mk
4 tuntia ja alle	240	240	39 190	140 147	5 710 220
yli 4 tuntia - tasan 8 tuntia	259	259	17 849	126 185	5 120 330
yli 8 tuntia - 5 päivää tasan	196	199	40 255	359 551	14 697 400
yli 5 päivää - 10 päivää tasan	5	5	558	6 668	254 510
yli 10 päivää - 30 päivää tasan	8	8	1 266	75 941	2 009 430
kestoja ei ole voitu määritellä	21	21	69 048	-	-
Yhteensä	729	732	168 166	708 492	27 791 890

8. TYÖTAISTELUT, TOIMIPAIKAT, TYÖNTEKIJÄT SEKÄ MENETETYT TYÖTUNNIT JA PALKAT
LÄÄNEITTÄIN I NELJÄNNEKSELLÄ VUONNA 1988

Lääni	Työtai- seluita	Toimi- paikkoja	Työn- teki- jöitä	Menetet- tyjä työ- tunteja	Menetykset bruttopalkk. mk
Uudenmaan lääni	111	111	17 753	104 109	4 612 130
Turun ja Porin lääni	172	172	30 850	235 009	9 403 120
Hämeen lääni	186	188	30 747	229 170	7 446 040
Kymen lääni	54	54	3 457	18 617	857 990
Mikkelin lääni	25	25	1 459	10 646	420 100
Pohjois-karjalaa lääni ..	26	26	1 888	9 939	313 660
Kuopion lääni	17	17	1 947	9 010	304 800
Keski-Suomen lääni	52	53	5 514	58 066	3 148 850
Vaasan lääni	30	30	3 018	13 318	490 150
Oulun lääni	28	28	2 499	17 500	683 690
Lapin lääni	12	12	538	3 108	111 360
Valtakunnallinen	16	16	68 496	-	-
Koko maa	729	732	168 166	708 492	27 791 890



Työtaistaistelut

1988, 1.neljännes

SVT Suomen Virallinen Tilasto
Finlands Officiella Statistik
Official Statistics of Finland

Central Statistical
Office of Finland

Labour market
1988:20

Tiedustelut - Förfrågningar

Jorma Niskavaara
(90) 17 341

Julkaisujen myynti:

Försäljning:

Hinta – Pris

Tilastokeskus
PL 504
00101 Helsinki
Puh. (90) 173 41

Statistikcentralen
PB 504
00101 Helsingfors
Tel. (90) 173 41

25 mk

ISSN 0785-0107
= Työmarkkinat
ISSN 0785-0204