

# Pankit

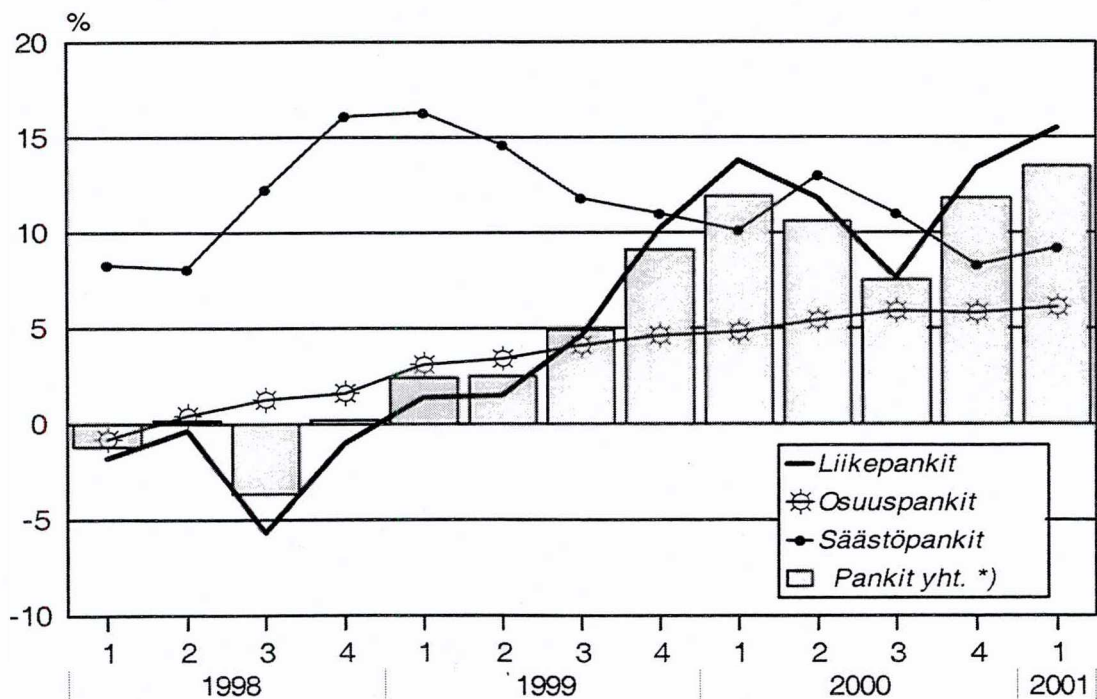
## Bankerna

Tilastokeskus  
Tilastoarkisto

### 2001, 1 neljännes – 1a kvartalet

Lisätietoja – Förfrågningar: Tuulikki Lund, Marja Keltanen  
Vastaava tilastojohtaja – Ansvarig statistikdirektör: Markku Suur-Kujala

Taseen muutos ed. vuoden vastaavasta ajankohdasta, %  
1998 - 2001 vuosineljänneksittäin



\*) pl. ulkomaisten pankkien sivukonttorit Suomessa

**Julkaisussa käytetyt lyhenteet ja symbolit:**

V	muutos edellisen vuoden lopusta
K	muutos edellisestä kuukaudesta
N	muutos edellisestä neljänneksestä
VV	muutos edellisen vuoden vastaavasta ajankohdasta
..)	tietoa ei ole saatavissa
*)	muutos positiivisen ja negatiivisen luvun välillä
0	tieto pienempi kuin käytetty yksikkö tai tietoa ei ole
0.0	muutos pienempi kuin käytetty yksikkö tai muutosta ei ole
(X)	suurempi kuin 999.9 %
(Z)	nimikkeellä ei tietoa vertailuajankohtana
(Y)	nimikettä (riviä) ei ole vertailuajankohtana
(3,3)	negatiivinen erä kasvaa esim. 3,3%
(-3,3)	negatiivinen erä pienenee esim. 3,3%

**Förkortningar och symboler i publikationen:**

V	förändring från slutet av föregående år
K	förändring från föregående månad
N	förändring från föregående kvartal
VV	förändring från motsvarande period föregående år
..)	uppgifter står inte att få
*)	förändring mellan ett positivt och negativt tal
0	uppgifter mindre än den enhet, som har använts eller uppgifter finns inte
0.0	förändringsprocenten mindre än den enhet, som har använts, eller ingen förändring
(X)	förändringsprocenten större än 999.9
(Z)	posten visar inget saldo vid jämförelsetidpunkten
(Y)	posten (raden) finns inte vid jämförelsetidpunkten
(3,3)	ett negativt tal växer
(-3,3)	ett negativt tal minskas

**Abbreviations and symbols used in this publication:**

V	change from the end of previous year
K	change from the previous month
N	change from the previous quarter
VV	change from the corresponding period of previous year
..	data not available
*)	change between the negative and positive figure
0	data smaller than the unit employed or no data
0.0	change smaller than unit employed or no change
(X)	percentage change larger than 999.9 per cent
(Z)	no data available on the item for the period of comparison
(Y)	item not compiled during the period of comparison
(3,3)	the negative figure increases
(-3,3)	the negative figure decreases

## SISÄLLYS

## INNEHÅLL

<b>Katsaus</b> .....	III	<b>Översikt</b> .....	III
Tuloslaskelmat (01) ja taseet (02)		Resultaträkningar (01) och balansräkningar (02)	
01, 02 Kotimaiset pankit yhteensä		01, 02 Inhemiska banker tillsammans	
01a, 02a Osuuspankit		01a, 02a Andelsbanker	
01b, 02b Suomessa pankkitoimintaa harjoittavat ulkomaiset sivukonttorit		01b, 02b Utländska filialer som idkar bankverksamhet i Finland	
01c, 02c Kotimaisten pankkien ulkomailla sijaitsevat sivukonttorit		01c, 02c Inhemiska bankers filialer utomlands	
<b>Taulukot:</b>		<b>Tabeller:</b>	
<b>01 Tuloslaskelmat</b> .....	2	<b>01 Resultaträkningar</b> .....	2
01 Tuloslaskelmat 1.1.-31.3.2001, 1000,0 euroa		01 Resultaträkningar 1.1.-31.3.2001, 1000,0 euro	
01 Tuloslaskelmat 1.1.-31.3.2001, 1000 mk		01 Resultaträkningar 1.1.-31.3.2001, 1000 mk	
01 Tuloslaskelmat 1.1.-31.3.2001, % (muutos edellisen vuoden vastaavasta ajankohdasta)		01 Resultaträkningar 1.1.-31.3.2001, % (förändring från motsvarande period föregående år)	
01 L Tuloslaskelman liitetietoja, 1000 mk		01L Resultaträkningens bilageuppgifter, -1000 mk	
L01.. Korkotuotot		L01.. Ränteintäkter	
L07.. Korkokulut		L07.. Räntekostnader	
L15 Tuotot oman pääoman ehtoista sijoituksista		L15 Intäkter från investeringar i form av eget kapital	
L18 Arvopaperikaupan ja valuuttatoiminnan nettotuotot		L18 Nettoresultat av värdepappershandel och valutaverksamhet	
L19 Liiketoiminnan muut tuotot		L19 Övriga rörelseintäkter	
L20 Hallintokulut		L20 Administrationskostnader	
L22 Liiketoiminnan muut kulut		L22 Övriga rörelsekostnader	
<b>02 Taseet</b> .....	8	<b>02 Balansräkningar</b> .....	8
02 Taseet 31.1.2001, 1000 mk		02 Balansräkningar 31.1.2001, 1000 mk	
02 Taseet 28.2.2001, 1000 mk		02 Balansräkningar 28.2.2001, 1000 mk	
02 Taseet 31.3.2001, 1000,0 euroa		02 Balansräkningar 31.3.2001, 1000,0 euro	
02 Taseet 31.3.2001, 1000 mk		02 Balansräkningar 31.3.2001, 1000 mk	
02 Taseet 31.3.2001, % (muutos edellisen vuoden vastaavasta ajankohdasta)		02 Balansräkningar 31.3.2001, % (förändring från motsvarande period föregående år)	
02 L Taseen liitetietoja, 1000 mk		02L Balansräkningens bilageuppgifter, 1000 mk	
L02 Keskuspankkirahoitukseen oikeuttavat saamistodistukset; Saamiset luottolaitoksilta		L02 Fordringsbevis som är belåningsbara i centralbank; Fordringar på kreditinstitut	
L03 Saamiset yleisöltä ja julkisyhteisöiltä		L03 Fordringar på allmänheten of offentliga samfund	
L05 Saamistodistukset		L05 Fordringsbevis	
L08 Aineelliset hyödykkeet		L08 Materiella tillgångar	
L09 Muut varat		L09 Övriga tillgångar	
L10 Siirtosaamiset ja maksetut ennakot		L10 Resultatregleringar och förskottsbetalningar	
L11 Velat luottolaitoksille		L11 Skulder till kreditinstitut	
L12 Velat yleisölle ja julkisyhteisöille		L12 Skulder till allmänheten och offentliga samfund	
L13 Muut velat		L13 Övriga skulder	
L14 Siirtovelat ja saadut ennakot		L14 Resultatregleringar och erhållna förskott	
<b>P Taseen ulkopuoliset sitoumukset</b>		<b>P Åtaganden utanför balansräkning</b>	
P01 Asiakkaan puolesta kolmannen hyväksi annetut sitoumukset		P01 Åtaganden för kunders räkning till förmån tredje part	
P02 Asiakkaan hyväksi annetut peruuttamattomat sitoumukset		P02 Oåterkalleliga åtaganden till förman för kunder	
<b>Termiluettelo</b> .....	18	<b>Förteckning över terminologin</b> .....	18
<b>Tuoteseloste</b> .....	24	<b>Produktsbeskrivning</b> .....	24

## CONTENTS

---

<b>Overview</b> .....	III
<i>Profit and loss accounts (01) and balance sheets (02)</i>	
01, 02	<i>Domestic banks total</i>
01a, 02a	<i>Cooperative banks</i>
01b, 02b	<i>Foreign branches in Finland engaged bank activities</i>
01c, 02c	<i>Domestic banks' branches located abroad</i>

### Tables

<b>01 Profit and loss accounts</b> .....	<b>2</b>	<b>02 Balance sheets</b> .....	<b>8</b>
		02	<i>Balance sheets on 31 January 2001 (1000 FIM)</i>
		02	<i>Balance sheets on 28 February 2001 (1000 FIM)</i>
01	<i>Profit and loss accounts from 1 January to the end of March 2001 (1000,0 EUR)</i>	02	<i>Balance sheets on 31 March 2001 (1000,0 EUR)</i>
01	<i>Profit and loss accounts from 1 January to the end of March 2001 (1000 FIM)</i>	02	<i>Balance sheets on 31 March 2001 (1000 FIM)</i>
01	<i>Profit and loss accounts from 1 January to the end of March 2001 (percentage change from the corresponding quarter of previous year)</i>	02	<i>Balance sheets on 31 March 2001 (percentage change from the corresponding quarter of previous year)</i>
01 L	<i>Notes to the profit and loss accounts (1000 FIM)</i>	02 L	<i>Notes to the balance sheet (1000 FIM)</i>
L01..	<i>Interest income</i>	L02	<i>Debt securities eligible for refinancing with central banks; Claims on credit institutions</i>
L07..	<i>Interest expenses</i>	L03	<i>Claims on the public and public sector entities</i>
L15	<i>Income from equity investments</i>	L05	<i>Debt securities</i>
L18	<i>Net income from securities transactions and foreign exchange dealing</i>	L08	<i>Tangible assets</i>
L19	<i>Other operating income</i>	L09	<i>Other assets</i>
L20	<i>Administrative expenses</i>	L10	<i>Accrued income and prepayments</i>
L22	<i>Other operating expenses</i>	L11	<i>Liabilities to credit institutions</i>
		L12	<i>Liabilities to the public and public sector entities</i>
		L13	<i>Other liabilities</i>
		L14	<i>Accrued expenses and deferred income</i>
		P	<i>Off-balance sheet commitments</i>
		P01	<i>Commitments given to third parties on behalf of customers</i>
		P02	<i>Irrevocable commitments given in favour of a customer</i>
		<b>Glossary</b> .....	<b>18</b>
		<b>Product description</b> .....	<b>24</b>

## Luottolaitokset Suomessa; tammi-maaliskuussa 2001

### Taustaa

Luottolaitosten tilinpäätöstilastoissa tarkastellaan luottolaitoksia itsenäisinä instituutioina - ei konserneina ellei toisin mainita. Esim. "kotimainen pankki" -instituution tietoihin sisältyvät Suomessa rekisteröityjen pankkien kotimaassa ja ulkomailla toimivat konnitorit. Ulkomailla toimivien sivukonttoreiden toimintaa tarkastellaan erikseen tekstitaulukossa (Asetelma 1c ja 2c).

Tämän lisäksi tilinpäätösjulkaisuissa (ei luottolaitoskohtaisissa) tarkastellaan Suomessa toimivien talletuspankkitaik muuta luottolaitostoimintaa harjoittavien ulkomaisten luottolaitosten sivukonttoreiden toimintaa. Asetelmissa 1b ja 2b tarkastellaan erikseen Suomessa talletuspankkitoimintaa harjoittavia sivukonttoreita.

Luottolaitosten tilinpäätösjulkaisuissa seurataan lisäksi Osuuspankkikeskus *OPK-osuuskunnan jäsenpankkeja* sekä *Paikallisosuuspankkiyhdistys ry:hyn* kuuluvia ns. paikallisosuuspankkeja erikseen asetelmissa 1a ja 2a, Varsinaisissa julkaisutaulukoissa em. ryhmien tiedot sisältyvät sarakkeelle "osuuspankit". Myös tekstissä käytetään "osuuspankit" nimikettä kattamaan kumpaakin ryhmää yhteensä ellei ryhmää tarkemmin määritellä.

### *Kotimaisten pankkien taseet 795 004 milj.markkaa maaliskuun lopussa*

Kotimaisten pankkien *taseet* kasvoivat vuoden 2000 lopusta 32 333 milj.markalla eli runsaalla 4 prosentilla. Taseen vastaavaa puolella kasvu näkyi tuntuvammin saamisissa luottolaitoksilta ja keskuspankeilta (18 728 milj.markkaa), saamistodistuksissa (kasvu 5 269 milj.markkaa) ja muissa varoissa (kasvu 4 771 milj.markkaa). Vastattavaa puolella kasvu kohdentui velkoihin luottolaitoksille (kasvu 18 362 milj.markkaa), yleiseen liikkeeseen laskettuihin velkakirjoihin (kasvu 22 602 milj.markkaa). Sen sijaan velat yleisölle ja julkisyhteisöille supistui tammi-maaliskuun aikana 11 871 milj.markalla, josta oli talletusten osuutta 8 746 milj.markkaa. Edellisen vuoden maaliskuuhun verrattuna taseet kasvoivat kaikkiaan vajaalla 14 prosentilla.

Kotimaisten muuta luottolaitostoimintaa kuin pankkitoimintaa harjoittavien luottolaitosten taseet olivat maaliskuun 2001 lopussa 64 208 milj.markkaa - 5 158 milj.markkaa vähemmän kuin vuoden 2000 lopussa. Vastaavasti Suomessa talletuspankkitoimintaa harjoittavien ulkomaisten luottolaitosten sivukonttoreiden taseet kasvoivat tammi-maaliskuun aikana 4 342 milj.markalla 61 049 milj.markkaan.

Taseen ulkopuolisia sitoumuksia kotimaisilla pankeilla oli maaliskuun lopussa 196 382 milj.markkaa, joka on 48 620 milj.markkaa enemmän kuin vuoden 2000 lopussa. Valtaosa kasvusta kohdentui maaliskuun aikana takauksiin. Ulkomaisilla pankeilla oli taseen ulkopuolisia sitoumuksia 13 284 milj.markkaa. Tässä oli kasvua 1 465 milj.markkaa vuoden 2001 ensimmäisen vuosineljänneksen aikana.

### *Rahoituskatteiden kasvu nopeutui, nettovoittojen kasvu hidastui edellisvuodesta*

Rahoituskatteita kertyi kotimaisille pankeille yhteensä vuoden 2001 tammi-maaliskuulta 4 055 milj.markkaa, joka on 677 milj.markkaa (20 prosenttia) edellisen vuoden vastaavaa ajankohtaa enemmän.

Kotimaiset pankit saivat tammi-maaliskuulta nettovoittoa 2 132 milj.markkaa, joka on 131 milj.markkaa edellisen vuoden vastaavaa ajankohtaa vähemmän. Nettovoittojen kasvu hidastui muilla pankkiryhmillä paitsi säästöpankeilla ja ulkomaisilla pankeilla. Liikepankkien nettovoitot supistuivat 76 milj.markalla, osuuspankkien 78 milj.markalla.

Hallintokulut kasvoivat edellisen vuoden tammi-maaliskuusta 192 milj.markalla, joka näkyy lähinnä henkilöstökulujen kasvuna. Hallintokulut kasvoivat kaikilla muilla luottolaitosryhmillä paitsi kotimaisilla muilla luottolaitoksilla. Tähän on selityksenä mm. muissa luottolaitoksissa tapahtuneet fuusiot liikepankkeihin.

## Asetelma I:

**TULOSLASKELMA (C3) neljännesvuosittain;**  
sekä muutokset edellisestä vuodesta (V%) ja  
edellisestä neljänneksestä (N%)

	1.1.2000- 31.12.2000		1.1.2001- 31.3.2001		1.1.2001- 30.6.2001		1.1.2001- 30.9.2001		1.1.2001- 31.12.2001	
	1000 mk	V%	1000 mk	N%	1000 mk	N%	1000 mk	N%	1000 mk	N%
<b>Kotimaiset talletuspankit 1)</b>										
01 4 Korkotuotot (L01...L05)	34 869 013	-68,9	10 829 820	-68,9						
02 6 Leasingtoiminnan nettotuotot	1 046	-99,4	6	-99,4						
03 8 Korkokulut (L07...L13)	20 152 615	-66,4	6 774 859	-66,4						
04 0 <b>RAHOITUSKATE</b>	<b>14 717 444</b>	<b>-72,4</b>	<b>4 054 967</b>	<b>-72,4</b>						
05 3 Tuotot oman pääoman ehtoista sijoituksista (L15)	1 516 790	-84,1	240 657	-84,1						
06 5 Palkkiotuotot	5 928 687	-78,0	1 304 847	-78,0						
07 7 Palkkiokulut	751 246	-77,0	172 913	-77,0						
08 9 Arvopaperikaupan ja valuuttatoiminnan nettotuotot (L18)	1 043 942	-78,8	221 291	-78,8						
09 1 Liiketoiminnan muut tuotot (L19)	1 373 219	-78,2	299 946	-78,2						
10 3 Hallintokulut (L20)	9 342 777	-74,5	2 379 801	-74,5						
11 5 Poistot ja arvonalent. aineellista ja aineettomista hyödykkeistä	1 007 484	-81,8	183 497	-81,8						
12 7 Liiketoiminnan muut kulut (L22)	2 418 409	-77,1	553 831	-77,1						
13 9 Luotto- ja takaustappiot	268 758	*	-105 887	*						
14 1 Pysyviin vastaaviin kuuluvien arvopapereiden arvonalentumiset	223 323	-99,9	241	-99,9						
16 6 <b>Liikevoitto/-tappio</b>	<b>10 568 085</b>	<b>-72,2</b>	<b>2 937 312</b>	<b>-72,2</b>						
17 8 Satunnaiset tuotot	808 083	-96,2	30 695	-96,2						
18 0 Satunnaiset kulut	334 973	-98,1	6 361	-98,1						
19 2 <b>Voitto/tappio ennen tilinpäätössiirtoja ja veroja</b>	<b>11 041 195</b>	<b>-73,2</b>	<b>2 961 646</b>	<b>-73,2</b>						
20 4 Tilinpäätössiirrot	-687 513	(-94,5)	-38 014	(-94,5)						
<b>Välittömät verot 3)</b>	<b>2 610 428</b>	<b>-69,7</b>	<b>791 340</b>	<b>-69,7</b>						
21 6 Tuloverot										
22 8 Muut välittömät verot										
<b>24 2 TILIKAUDEN VOITTO TAI TAPPIO</b>	<b>7 743 254</b>	<b>-72,5</b>	<b>2 132 292</b>	<b>-72,5</b>						

V-muutokset kuvaavat muutosta koko edelliseen vuoteen. Mitä pienempi negatiivinen muutos, sen suurempi osa edellisen vuoden esim. tuottoerästä on toteutunut.

1) ml. kotimaisten pankkien ulkomailta toimivat sivukonttorit; pl. Suomessa toimivat ulkomaisten pankkien sivukonttorit

3) Tilinpäätösmääräysten mukaisesti piilevät verovelat ja -saatatavat huomioidaan tilinpäätöksessä

\*) muutos negatiivisen ja positiivisen luvun välillä

L -viite erän lopussa merkitsee sitä, että erään liittyy erittelytietoja varsinaisissa julkaisutaulukoissa

# Asetelma Ia:

## OPKn jäsenosuuspankkien sekä paikallisuuspankkien TULOSLASKELMAT sekä muutokset edellisestä vuodesta (V%)

## OPKn jäsenosuuspankit 1) Paikallisuuspankit 2) Osuuspankit yhteensä

	1.1.2000-31.12.2000	1.1.2001-31.3.2001	1000 mk	V%	1000 mk	V%	1000 mk	V%
01 4 Korkotuotot (L01...L05)	6 041 542	1 714 582	647 224	-71,6	182 499	-71,8	6 688 766	-71,6
02 6 Leasingtoiminnan nettotuotot	24	-143		*			24	*
03 8 Korkokulut (L07...L13)	2 040 154	624 185	172 897	-69,4	53 757	-68,9	2 213 051	-69,4
04 0 RAHOITUSKATE	4 001 412	1 090 254	474 327	-72,8	128 742	-72,9	4 475 739	-72,8
05 3 Tuotot oman pääoman ehtoista sijoituksista (L15)	135 527	8 083	2 425	-94,0	430	-82,3	137 952	-93,8
06 5 Palkkiotuotot	1 305 505	308 880	73 997	-76,3	16 941	-77,1	1 379 502	-76,4
07 7 Palkkiokulut	185 285	39 421	10 672	-78,7	2 683	-74,9	195 957	-78,5
08 9 Arvopaperikaupan ja valuuttatoiminnan nettotuotot (L18)	56 947	-23 543	10 910	*	-400	*	67 857	*
09 1 Liiketoiminnan muut tuotot (L19)	581 577	136 929	26 940	-76,5	6 662	-75,3	608 517	-76,4
10 3 Hallintokulut (L20)	2 163 149	562 554	242 833	-74,0	67 418	-72,2	2 405 982	-73,8
11 5 Poistot ja arvonalent. aineellisista ja aineettomista hyödykkeistä	372 849	59 342	16 686	-84,1	3 518	-78,9	389 535	-83,9
12 7 Liiketoiminnan muut kulut (L22)	1 090 657	242 649	68 866	-77,8	17 082	-75,2	1 159 523	-77,6
13 9 Luotto- ja takaukset	61 570	852	14 461	-98,6	963	-93,3	76 031	-97,6
14 1 Pysyviin vastaaviin kuuluvien arvopapereiden arvonalentumiset	7 692	241	1 634	-96,9		-100,0	9 326	-97,4
16 6 Liikevoitto/-tappio	2 199 766	615 544	233 447	-72,0	60 711	-74,0	2 433 213	-72,2
17 8 Satunnaiset tuotot	414 575	30 644	31	-92,6	51	64,5	414 606	-92,6
18 0 Satunnaiset kulut	80 449	6 361	545	-92,1		-100,0	80 994	-92,1
19 2 Voitto/tappio ennen tilinpäätössiirtoja ja veroja	2 533 892	639 827	232 933	-74,7	60 762	-73,9	2 766 825	-74,7
20 4 Tilinpäätössiirrot	-305 135	-3 137	-34 635	(-99,0)	-5 963	(-82,7)	-339 770	(-97,3)
21 6 Välittömät verot 3)	457 718	141 713	43 331	-69,0	14 498	-66,5	501 049	-68,8
22 8 Tuloverot								
22 8 Muut välittömät verot								
24 2 TILIKAUDEN VOITTO TAI TAPPIO	1 771 039	494 977	154 967	-72,1	40 301	-74,0	1 926 006	-72,2

1) Osuuspankkikeskus OPK-osuuskunta

2) Paikallisuuspankkijähdystys ry:hyn kuuluvat osuuspankit

3) Tilinpäätösmääräysten mukaisesti piilvelat ja -saatavat huomioidaan tilinpäätöksessä

\*) muutokset negatiivisen ja positiivisen luvun välillä

V-muutokset kuvaavat muutosta koko edelliseen vuoteen. Mitä pienempi negatiivinen muutos, sen suurempi osa edellisen vuoden esim. tuottoerästä on toteutunut.

L -viite erän lopussa merkitsee sitä, että erään liittyy erittelytietoja varsinaisissa julkaisuaukkoissa

**Asetelma 1b:**

**TULOSASKELMA (C3) neljännesvuosittain;  
sekä muutokset edellisestä vuodesta (V%) ja  
edellisestä neljänneksestä (N%)**

	1.1.2000- 31.12.2000		1.1.2001- 31.3.2001		1.1.2001- 30.6.2001		1.1.2001- 30.9.2001		1.1.2001- 31.12.2001	
	1000 mk	V%	1000 mk	N%	1000 mk	N%	1000 mk	N%	1000 mk	V%
<b>Suomessa talletuspankkitoimintaa harjoittavat ulkomaiset sivukonttorit</b>										
01 4 Korkotuotot (L01...L05)	2 843 072	-73,2	763 139							
02 6 Leasingtoiminnan nettotuotot										
03 8 Korkokulut (L07...L13)	2 618 021	-73,7	688 951							
04 0 RAHOITUSKATE	225 051	-67,0	74 188							
05 3 Tuotot oman pääoman ehtoisista sijoituksista (L15)	113 480	-66,5	37 984							
06 5 Palkkiotuotot	405 551	-80,0	81 134							
07 7 Palkkiokulut	39 809	-80,7	7 678							
08 9 Arvopaperikaupan ja valuuttatoiminnan nettotuotot (L18)	159 648	-79,1	33 365							
09 1 Liiketoiminnan muut tuotot (L19)	9 693	-79,8	1 959							
10 3 Hallintokulut (L20)	507 283	-73,2	136 078							
11 5 Poistot ja arvonalent. aineellisista ja aineettomista hyödykkeistä	26 229	-80,3	5 156							
12 7 Liiketoiminnan muut kulut (L22)	58 229	-63,1	21 489							
13 9 Luotto- ja takastappiot	-12 180	*	7 871							
14 1 Pysyviin vastaaviin kuuluvien arvopapereiden arvonalentumiset										
16 6 Liikevoitto/-tappio	294 053	-82,9	50 358							
17 8 Satunnaiset tuotot	77	-100,0								
18 0 Satunnaiset kulut										
19 2 Voitto/tappio ennen tilinpäätössiirtoja ja veroja	294 130	-82,9	50 358							
20 4 Tilinpäätössiirrot	-112 616	-100,0								
Välittömät verot 3)	137 268	-94,4	7 729							
21 6 Tuloverot										
22 8 Muut välittömät verot										
<b>24 2 TILIKAUDEN VOITTO TAI TAPPIO</b>	<b>44 246</b>	<b>-3,7</b>	<b>42 629</b>							

V-muutokset kuvaavat muutosta koko edelliseen vuoteen. Mitä pienempi negatiivinen muutos, sen suurempi osa edellisen vuoden esim. tuottoeristä on toteutunut.

3) Tilinpäätösmääräysten mukaisesti pilevät verovelat ja -saavat huomioidaan tilinpäätöksessä

\*) muutos negatiivisen ja positiivisen luvun välillä

L -viite erän lopussa merkitsee sitä, että erään liittyy eritteletietoja varsinaisissa julkaisutalukoissa

x negatiivinen erä Luotto- ja takastappiot -rivillä merkitsee peruutuneita ja/tai takaisin saatuja aiemmin poistettuja tappioita

## Asetelma 1c:

**TULOSASKELMA (C3) neljännesvuosittain;**  
sekä muutokset edellisestä vuodesta (V%) ja  
edellisestä neljänneksestä (N%)

*Ulkomailla pankkitoimintaa harjoittavat  
kotimaisten pankkien sivukonttorit*

	1.1.2000- 31.12.2000	1.1.2001- 31.3.2001	1.1.2001- 30.6.2001	1.1.2001- 30.9.2001	1.1.2001- 31.12.2001
	1000 mk	1000 mk	1000 mk	1000 mk	1000 mk
		V%	N%	V%	N%
01 4 Korkotulot (L01...L05)	5 884 712	2 161 584	-63,3		
02 6 Leasingtoiminnan nettotuotot					
03 8 Korkokulut (L07...L13)	5 532 893	2 013 397	-63,6		
04 0 RAHOITUSKATE	351 820	148 187	-57,9		
05 3 Tuotot oman pääoman ehtoista sijoituksista (L15)	74		-100,0		
06 5 Palkkiotuotot	112 098	31 951	-71,5		
07 7 Palkkiokulut	25 658	5 624	-78,1		
08 9 Arvopaperikaupan ja valuuttatoiminnan nettotuotot (L18)	38 934	39 966	2,7		
09 1 Liiketoiminnan muut tuotot (L19)	22 607	820	-96,4		
10 3 Hallintokulut (L20)	258 779	95 181	-63,2		
11 5 Poistot ja arvonalent. aineellisia ja aineettomia hyödykkeitä	22 476	6 246	-72,2		
12 7 Liiketoiminnan muut kulut (L22)	67 750	17 289	-74,5		
13 9 Luotto- ja takausappioid	94 653	-11 835	*		
14 1 Pysyviin vastaaviin kuuluvien arvopapereiden arvonalentumiset					
16 6 Liikevoitto/-tappio	56 214	108 419	92,9		
17 8 Satunnaiset tuotot					
18 0 Satunnaiset kulut					
19 2 Voitto/tappio ennen tilinpäätössiirtoja ja veroja	56 214	108 419	92,9		
20 4 Tilinpäätössiirrot	31	-1 370	*		
Välittömät verot 3)	6 774	28 724	324,0		
21 6 Tuloverot					
22 8 Muut välittömät verot					
24 2 TILIKAUDEN VOITTO TAI TAPPIO	49 471	78 325	58,3		

V-muutokset kuvaavat muutosta koko edelliseen vuoteen. Mitä pienempi negatiivinen muutos, sen suurempi osa edellisen vuoden esim. tuottoerästä on toteutunut.

3) Tilinpäätösmääräysten mukaisesti piilevät verovelat ja -saavat huomioidaan tilinpäätöksessä

\* muutos negatiivisen ja positiivisen luvun välillä

L -viite erän lopussa merkitsee sitä, että erään liittyy erittelytietoja varsinaisissa julkaisutaulukoissa

¤ negatiivinen erä Luotto- ja takausappioid -rivillä merkitsee peruuntuneita ja/tai takaisin saatuja aiemmin poistettuja tappioita

Asetelma 2:

TASE (C3) kuukausittain, 1000 mk  
sekä muutokset kuukauden aikana (K%) ja  
edellisen vuoden lopusta (V%)

Kotimaiset talletuspankit 1)

	31.12.2000	31.1.2001	28.2.2001	31.3.2001	
	1000 mk	1000 mk	1000 mk	1000 mk	V%
VASTAANVAA					
00 2 Keskuspankkirahoitukseen oikeuttavat saamistodistukset (L02)	53 401 651	51 723 091	56 248 314	53 672 541	-3,1
01 6 Käteiset varat	15 379 458	10 781 199	7 904 299	17 846 492	-29,9
02 8 Saamisesta luottolaitoksilta (L02)	181 750 036	176 225 739	192 585 303	200 478 268	-3,0
03 0 Saamisesta yleisöiltä ja julkisyhteisöiltä (L03)	409 817 229	409 269 654	409 626 613	410 782 290	-0,1
04 2 Leasingkohteet	7 323	7 276	6 866	7 219	-0,6
05 5 Saamistodistukset (L05)	49 101 174	54 124 024	52 760 582	54 370 975	10,2
06 7 Osakkeet ja osuudet	4 079 487	4 098 225	3 963 389	3 961 083	-0,3
07 9 Osakkeet ja osuudet omistusyhteisyyksissä	578 401	578 962	586 784	587 711	0,1
08 1 Osakkeet ja osuudet samaan konserniin kuuluvissa yrityksissä	6 587 355	6 608 624	6 617 325	6 629 629	0,3
09 3 Aineettomat hyödykkeet	510 874	513 984	518 686	522 451	0,6
11 7 Aineelliset hyödykkeet (L08)	11 670 357	11 617 509	11 598 385	11 587 762	-0,5
13 1 Muut varat (L09)	16 903 625	21 346 269	20 213 252	21 674 867	26,3
14 3 Siirtosaamiset ja maksetut ennakot (L10)	12 883 619	12 787 478	12 871 048	12 882 783	-0,7
17 0 Omat osakkeet ja osuudet					
<b>19 4 YHTÄENSÄ</b>	<b>762 670 589</b>	<b>759 682 034</b>	<b>775 500 846</b>	<b>795 004 071</b>	<b>-0,4</b>
VASTATTAVAA					
28 3 Vietras pätömaa	715 753 062	712 269 898	727 360 560	746 094 138	-0,5
31 9 Velat luottolaitoksille ja keskuspankeille (L11)	121 611 244	125 549 387	125 319 435	139 996 720	3,2
32 1 Velat yleisöille ja julkisyhteisöille (L12)	381 956 954	363 064 631	371 937 762	370 085 581	-4,9
33 3 Yleiseen liikkeeseen lasketut velkakirjat	158 787 944	166 629 900	173 783 726	181 390 304	4,9
34 5 Muut velat (L13)	25 439 682	29 832 950	28 679 124	25 472 054	-17,3
35 8 Siirtovelat ja suadet ennakot (L14)	10 883 439	10 197 296	10 583 234	10 870 360	-6,3
36 0 Pakolliset varaukset	330 254	241 763	243 858	235 144	-26,8
38 4 Velat, joilla on huonompi etuoikeus kuin muilla veloilla	16 743 545	16 753 971	16 813 421	18 043 975	0,1
44 6 Tilinpäätössiirtojen kertymät	2 948 403	2 976 160	2 985 150	3 009 148	0,9
46 9 Oma pätömaa	43 969 124	44 435 976	45 155 136	45 900 785	1,1
4601 3 Osake-, osuus- tai peruspätömaa	16 216 005	12 491 123	12 557 503	12 624 800	-23,0
4603 7 Sijoitusosuuspätömaa, kuntarahasto tai lisipätömaa	199 426	199 427	220 897	283 355	0,0
4605 2 Ylikursserahasto	120 474	119 556	119 260	115 653	-0,8
4607 6 Arvonkorotusrahasto	11 625 349	10 022 979	11 689 060	11 634 384	-13,8
4609 0 Muut sidotut rahastot	8 661 754	4 184 211	4 168 799	4 229 646	-51,7
4611 4 Pätömaainat	4613 8	3 115 591	3 124 050	3 462 488	3 115 591
4613 8 Vapaat rahastot	2 100 974	13 466 779	11 846 891	11 418 167	-0,0
4622 7 Edellisten tilikausien voitto tai tappio	7 743 254	836 310	1 428 676	2 132 292	-89,2
4624 1 Tilikauden voitto tai tappio	-1 611 755				
<b>49 7 YHTÄENSÄ (T36)</b>	<b>762 670 589</b>	<b>759 682 034</b>	<b>775 500 846</b>	<b>795 004 071</b>	<b>-0,4</b>
60 0 Taseen ulkopuoliset sitoumukset	147 757 741	144 593 643	143 178 026	196 381 651	-2,1
6001 2 Asiakkaan puolesta kolmannen hyväksi annetut sitoumukset	67 247 530	66 732 320	67 354 749	120 167 882	-0,8
6002 4 Asiakkaan hyväksi annetut peruuttamattomat sitoumukset	80 510 211	77 861 323	75 823 277	76 213 769	-3,3

1) ml. kotimaisten pankkien ulkomailla toimivat sivukonttorit; pl. Suomessa toimivat ulkomaisten pankkien sivukonttorit

\*) muutos negatiivisen ja positiivisen luvun välillä

L -viite erän lopussa merkitsee sitä, että erään liittyy eritelytietoja varsinaisissa julkaisutiedoissa

# Asetelma 2a:

## OPKn jäsenosuuspankkien sekä paikallisosuuspankkien TASEET sekä muutokset edellisen vuoden lopusta (V%)

	31.12.2000		31.3.2001		31.12.2000		31.3.2001		31.12.2000		31.3.2001	
	1000 mk	V%	1000 mk	V%	1000 mk	V%	1000 mk	V%	1000 mk	V%	1000 mk	V%
<b>VASTAAVAA</b>												
00 2 Keskuspankkirahoitukseen oikeuttavat saamistodistukset (L02)	2 476 148	1,9	2 523 822	1,9	1 028 435	1,9	969 734	-5,7	3 504 583	-5,7	3 493 556	-0,3
01 6 Käteiset varat	865 797	-15,7	729 911	-15,7	1 28 676	-15,7	109 210	-15,1	994 473	-15,1	839 121	-15,6
02 8 Saamisesta luottolaitoksilta (L02)	16 643 495	2,2	17 009 863	2,2	1 731 927	2,2	1 792 702	3,5	18 375 422	3,5	18 802 565	2,3
03 0 Saamisesta yleisöiltä ja julkisyhteisöiltä (L03)	88 232 247	1,7	89 728 473	1,7	8 470 633	1,7	8 655 835	2,2	96 702 880	2,2	98 384 308	1,7
04 2 Leasingkohteet	242	-62,8	90	-62,8					242		90	-62,8
05 5 Saamistodistukset (L05)	1 770 152	2,2	1 809 060	2,2	203 831	2,2	229 217	12,5	1 973 983	12,5	2 038 277	3,3
06 7 Osakkeet ja osuudet	1 797 079	-1,4	1 771 955	-1,4	55 126	-1,4	53 415	-3,1	1 852 205	-3,1	1 825 370	-1,4
07 9 Osakkeet ja osuudet omistusyhteisyyksissä	11 941	1,4	12 114	1,4	1 023	1,4	1 024	0,1	12 964	0,1	13 138	1,3
08 1 Osakkeet ja osuudet samaan konserniin kuuluvissa yrityksissä	233 322	2,4	238 843	2,4	100	2,4	100	0,0	233 422	0,0	238 943	2,4
09 3 Aineettomat hyödykkeet	18 784	-6,2	17 614	-6,2	4 347	-6,2	4 114	-5,4	23 131	-5,4	21 728	-6,1
11 7 Muut varat (L09)	6 329 720	-0,8	6 278 297	-0,8	472 328	-0,8	474 771	0,5	6 802 048	0,5	6 753 068	-0,7
13 1 Muut varat (L09)	624 373	-7,9	574 977	-7,9	9 397	-7,9	8 236	-12,4	633 770	-12,4	583 213	-8,0
14 3 Siirtosaamiset ja maksetut ennakot (L10)	1 167 678	19,0	1 389 923	19,0	154 171	19,0	159 595	3,5	1 321 849	3,5	1 549 518	17,2
17 0 Omat osakkeet ja osuudet												
<b>19 4 YHTEENSÄ</b>	<b>120 170 978</b>	<b>1,6</b>	<b>122 084 942</b>	<b>1,6</b>	<b>12 259 994</b>	<b>1,6</b>	<b>12 457 953</b>	<b>1,6</b>	<b>132 430 972</b>	<b>1,6</b>	<b>134 542 895</b>	<b>1,6</b>
<b>VASTATTAVAA</b>												
28 3 Vierus päättöma	107 482 872	1,2	108 795 832	1,2	10 672 844	1,2	10 814 968	1,3	118 155 716	1,3	119 610 800	1,2
31 9 Velat luottolaitoksille ja keskuspankeille (L11)	6 044 513	-0,5	6 014 422	-0,5	51 789	-0,5	55 963	8,1	6 096 302	8,1	6 070 385	-0,4
32 1 Velat yleisöille ja julkisyhteisöille (L12)	96 198 873	0,9	97 060 396	0,9	10 226 438	0,9	10 291 723	0,6	106 425 311	0,6	107 352 119	0,9
33 3 Yleiseen liikkeeseen lasketut velkakirjat	1 982 917	17,5	2 330 634	17,5	167 092	17,5	184 671	10,5	2 150 009	10,5	2 515 305	17,0
34 5 Muut velat (L13)	396 613	-36,6	251 305	-36,6	81 612	-36,6	86 493	6,0	478 225	6,0	337 798	-29,4
35 8 Siirtovelat ja saadut ennakot (L14)	1 105 878	23,9	1 369 949	23,9	61 016	23,9	111 216	82,3	1 166 894	82,3	1 481 165	26,9
36 0 Pakolliset varaukset	28 761	-17,7	23 663	-17,7					28 761		23 663	-17,7
38 4 Velat, joilla on huonompi etuoikeus kuin muilla veloilla	1 725 317	1,2	1 745 463	1,2	84 897	1,2	84 902	0,0	1 810 214	0,0	1 830 365	1,1
44 6 Tilinpidätysirtojen kertymät	1 525 787	0,2	1 528 889	0,2	159 386	0,2	175 085	9,8	1 685 173	9,8	1 703 974	1,1
46 9 Oma päättöma	11 162 319	5,4	11 760 221	5,4	1 427 764	5,4	1 467 900	2,8	12 590 083	2,8	13 228 121	5,1
4601 3 Osake-, osuus- tai peruspäättöma	3 055 383	5,4	3 213 585	5,4	321 803	5,4	344 196	7,0	3 377 186	7,0	3 557 781	5,3
4603 7 Sijoitusosuuspäättöma, kantarahasto tai lisäpäättöma												
4605 2 Ylikursserahasto	99 049	-4,9	94 228	-4,9	6 766	-4,9	6 766	0,0	105 815	0,0	100 994	-4,6
4607 6 Arvonkorotuserahasto	2 733 643	0,2	2 738 522	0,2	377 322	0,2	377 322	0,0	3 110 965	0,0	3 115 844	0,2
4609 0 Muut sidotut rahastot	1 856 400	-1,6	1 826 400	-1,6					1 856 400		1 826 400	-1,6
4611 4 Päättömalaimat	2 337 361	13,6	2 656 223	13,6	332 096	13,6	338 942	2,1	2 669 457	2,1	2 995 165	12,2
4613 8 Vapaat rahastot	-690 556	*	736 286	*	234 810	*	360 373	53,5	-455 746	53,5	1 096 659	*
4622 7 Edellisten tilikauden voitto tai tappio	1 771 039	-72,1	494 977	-72,1	154 967	-72,1	40 301	-74,0	1 926 006	-74,0	535 278	-72,2
4624 1 Tilikauden voitto tai tappio												
<b>49 7 YHTEENSÄ (T36)</b>	<b>120 170 978</b>	<b>1,6</b>	<b>122 084 942</b>	<b>1,6</b>	<b>12 259 994</b>	<b>1,6</b>	<b>12 457 953</b>	<b>1,6</b>	<b>132 430 972</b>	<b>1,6</b>	<b>134 542 895</b>	<b>1,6</b>
<b>60 0 Taseen tilikopuliset sitoumukset</b>	<b>6 515 593</b>	<b>0,0</b>	<b>6 517 353</b>	<b>0,0</b>	<b>425 052</b>	<b>0,0</b>	<b>459 004</b>	<b>8,0</b>	<b>6 940 645</b>	<b>8,0</b>	<b>6 976 357</b>	<b>0,5</b>
6001 2 Asiakkaiden puolesta kolmannen hyväksi annetut sitoumukset	1 847 250	-2,6	1 799 968	-2,6	148 560	-2,6	170 219	14,6	1 995 810	14,6	1 970 187	-1,3
6002 4 Asiakkaiden hyväksi annetut peruuttamattomat sitoumukset	4 668 343	1,1	4 717 385	1,1	276 492	1,1	288 785	4,4	4 944 835	4,4	5 006 170	1,2

1) Osuuspankkikeskus OPK-osuuskunta

2) Paikallisosuuspankkijähdystys ry:hyn kuuluvat osuuspankit

L -viite erän lopussa merkitsee sitä, että erään liittyy erittelytietoja varsinaisissa julkaisuaukluoissa

**Asetelma 2b:**

**TASE (C3) kuukausittain, 1000 mk**  
**sekä muutokset neljännesvuoden aikana (N%) ja**  
**edellisen vuoden lopusta (V%)**

**Suomessa talletuspankkitoimintaa harjoittavat**  
**ulkomaiset sivukonttorit**

		31.12.2000	31.3.2001	30.6.2001	30.9.2001	31.12.2001
		1000 mk	1000 mk	1000 mk	1000 mk	1000 mk
			N%	N%	N%	N%
			V%	V%	V%	V%
<b>VASTAANVAA</b>						
00	2	5 996 241	6 668 270	11,2		
01	6	2 497 626	2 270 983	-9,1		
02	8	18 310 266	20 589 751	12,4		
03	0	22 941 168	22 708 335	-1,0		
04	2					
05	5	458 847	1 477 823	222,1		
06	7	1 414 769	1 933 652	36,7		
07	9					
08	1	95 352	101 089	6,0		
09	3	59 454	57 872	-2,7		
11	7	30 062	30 241	0,6		
13	1	3 592 761	4 146 597	15,4		
14	3	1 310 191	1 064 331	-18,8		
17	0					
<b>19</b>	<b>4</b>	<b>56 706 737</b>	<b>61 048 944</b>	<b>7,7</b>		
<b>VASTATTAVAA</b>						
28	3	56 285 013	60 554 460	7,6		
31	9	9 931 143	10 937 659	10,1		
32	1	20 547 791	20 234 776	-1,5		
33	3	20 730 444	23 368 986	12,7		
34	5	4 032 193	4 657 294	15,5		
35	8	983 335	1 295 793	31,8		
36	0	60 107	59 952	-0,3		
38	4	219 274	219 432	0,1		
44	6	202 450	275 052	35,9		
46	9					
<b>49</b>	<b>7</b>	<b>56 706 737</b>	<b>61 048 944</b>	<b>7,7</b>		
<b>60</b>	<b>0</b>	<b>11 819 816</b>	<b>13 283 911</b>	<b>12,4</b>		

X

\*) muutos negatiivisen ja positiivisen luvun välillä  
L -viite erän lopussa merkitsee sitä, että erään liittyy erittelytietoja varsinaisissa julkaisutaulukoissa

## Asetelma 2c:

TASE (C3) neljännesvuosittain, 1000 mk  
sekä muutokset neljännesvuoden aikana (N%) ja  
edellisen vuoden lopusta (V%)

	31.12.2000	31.3.2001	30.6.2001	30.9.2001	31.12.2001
	1000 mk	1000 mk	1000 mk	1000 mk	1000 mk
		V%	N%	V%	N%
<b>Ulkomailla pankkitoimintaa harjoittavat kotimaisten pankkien sivukonttorit</b>					
<b>VASTAAVAA</b>					
00 2	Keskuspankkirahoitukseen oikeuttavat saamistodistukset (L02)				
01 6	Käteiset varat	251 177	100 055	-60,2	
02 8	Saamiset luottolaitoksilta (L02)	20 358 999	19 417 392	-4,6	
03 0	Saamiset yleisöltä ja julkisyhteisöiltä (L03)	37 957 710	37 165 641	-2,1	
04 2	Leasingkohteet				
05 5	Saamistodistukset (L05)	5 947 402	6 966 101	17,1	
06 7	Osakkeet ja osuudet	2 539	2 755	8,5	
07 9	Osakkeet ja osuudet omistusyhteisyyksissä				
08 1	Osakkeet ja osuudet samaan konserniin kuuluvissa yrityksissä				
09 3	Aineellomat hyödykkeet	14 086	13 445	-4,6	
11 7	Aineelliset hyödykkeet (L08)	92 263	108 819	17,9	
13 1	Muut varat (L09)	57 864 238	67 652 524	16,9	
14 3	Siirtosamiset ja maksetut ennakot (L10)	2 697 795	3 270 756	21,2	
17 0	Omat osakkeet ja osuudet				
<b>19 4</b>	<b>YHTEENSÄ</b>	<b>125 186 209</b>	<b>134 697 488</b>	<b>7,6</b>	
<b>VASTATTAVAA</b>					
28 3	Vieras pääoma	125 135 813	134 618 270	7,6	
31 9	Velat luottolaitoksille ja keskuspankeille (L11)	46 907 220	45 351 068	-3,3	
32 1	Velat yleisölle ja julkisyhteisöille (L12)	9 488 795	10 887 536	14,7	
33 3	Yleiseen liikkeeseen lasketut velkakirjat	50 451 311	65 538 761	29,9	
34 5	Muut velat (L13)	10 938 218	6 189 589	-43,4	
35 8	Siirtovelat ja saadut ennakot (L14)	2 606 466	1 650 304	-36,7	
36 0	Pakolliset varaukset	33 628	37 527	11,6	
38 4	Velat, joilla on huonompi etuoikeus kuin muilla veloilla	4 710 175	4 963 485	5,4	
44 6	Tilinpäätössiirtojen kertymät	925	893	-3,5	
46 9	Oma pääoma	49 471	78 325	58,3	
<b>49 7</b>	<b>YHTEENSÄ (T36)</b>	<b>125 186 209</b>	<b>134 697 488</b>	<b>7,6</b>	
60 0	Taseen ulkopuoliset sitoumukset	27 230 497	24 925 448	-8,5	

L -viite erän lopussa merkitsee siitä, että erään liittyvät erittelytiedot varsinaisissa julkaisutaulukoissa

		1000 €							
		Liikepankit	Osuuspankit	Säästöpankit	Kotimaiset pankit yhteensä	Muut luotto-laitokset	Ulkomaiset pankit	Ulkomaiset muut luotto-laitokset	
		C3	C3	C3	C3	C3	C3	C3	
01	4	1 409 961,3	319 066,1	92 417,6	1 821 445,0	141 163,5	128 350,8	5 340,0	
02	6	25,1	-24,1	-	1,0	26 173,9	-	4 732,5	
03	8	989 299,5	114 021,7	36 128,3	1 139 449,5	114 337,5	115 873,2	7 367,1	
04	0	<b>420 686,8</b>	<b>205 020,4</b>	<b>56 289,3</b>	<b>681 996,5</b>	<b>52 999,9</b>	<b>12 477,5</b>	<b>2 705,3</b>	
05	3	38 555,2	1 431,8	488,6	40 475,6	1 087,2	6 388,5	-	
06	5	152 653,2	54 799,2	12 007,1	219 459,5	32 221,4	13 645,8	3 291,6	
07	7	20 384,9	7 081,4	1 615,6	29 081,9	16 562,1	1 291,3	52,1	
08	9	41 522,4	-4 026,9	-277,0	37 218,5	1 563,6	5 611,6	2,0	
09	1	22 856,7	24 150,3	3 440,3	50 447,3	5 118,0	329,5	142,1	
10	3	264 122,0	105 953,7	30 178,1	400 253,8	30 297,0	22 886,7	4 015,3	
11	5	17 579,5	10 572,3	2 710,2	30 862,0	1 931,0	867,2	122,4	
12	7	42 235,2	43 683,6	7 228,9	93 147,7	4 092,2	3 614,2	311,7	
13	9	-17 877,7	305,3	-236,5	-17 808,9	590,8	1 323,8	254,1	
14	1	-	40,5	-	40,5	53,0	-	-	
16	6	349 830,6	113 737,9	30 451,9	494 020,4	39 464,0	8 469,6	1 385,4	
17	8	-	5 162,5	-	5 162,5	-	-	-	
18	0	-	1 069,8	-	1 069,8	-	-	-	
19	2	349 830,6	117 830,6	30 451,9	498 113,1	39 464,0	8 469,6	1 385,4	
20	4	-230,4	-1 530,5	-4 632,6	-6 393,5	9,6	-	-192,2	
21	6	101 085,3	26 226,4	5 735,7	133 047,4	10 689,2	1 299,9	152,2	
22	8	-	46,4	-	46,4	-	-	-	
24	2	<b>248 514,8</b>	<b>90 027,3</b>	<b>20 083,7</b>	<b>358 625,8</b>	<b>28 784,4</b>	<b>7 169,7</b>	<b>1 040,9</b>	

## 01 TULOSLASKELMA

Ajankohhta: 01.01.- 31.03.2001

1000 mk

	Liikepankit	Osuuspankit	Säästöpankit	Kotimaiset pankit yhteensä	Muut luotto-laitokset	Ulkomaiset pankit	Ulkomaiset muut luotto-laitokset	C3
01	8 383 249	1 897 081	549 490	10 829 820	839 320	763 139	31 750	
02	149	-143	-	6	155 623	-	28 138	
03	5 882 108	677 942	214 809	6 774 859	679 820	688 951	43 803	
04	<b>2 501 290</b>	<b>1 218 996</b>	<b>334 681</b>	<b>4 054 967</b>	<b>315 123</b>	<b>74 188</b>	<b>16 085</b>	
05	229 239	8 513	2 905	240 657	6 464	37 984	-	
06	907 635	325 821	71 391	1 304 847	191 580	81 134	19 571	
07	121 203	42 104	9 606	172 913	98 474	7 678	310	
08	246 881	-23 943	-1 647	221 291	9 297	33 365	12	
09	135 900	143 591	20 455	299 946	30 430	1 959	845	
10	1 570 398	629 972	179 431	2 379 801	180 138	136 078	23 874	
11	104 523	62 860	16 114	183 497	11 481	5 156	728	
12	251 119	259 731	42 981	553 831	24 331	21 489	1 853	
13	-106 296	1 815	-1 406	-105 887	3 513	7 871	1 511	
14	-	241	-	241	315	-	-	
16	2 079 998	676 255	181 059	2 937 312	234 642	50 358	8 237	
17	-	30 695	-	30 695	-	-	-	
18	-	6 361	-	6 361	-	-	-	
19	2 079 998	700 589	181 059	2 961 646	234 642	50 358	8 237	
20	-1 370	-9 100	-27 544	-38 014	57	-	-1 143	
21	601 026	155 935	34 103	791 064	63 555	7 729	905	
22	-	276	-	276	-	-	-	
24	<b>1 477 602</b>	<b>535 278</b>	<b>119 412</b>	<b>2 132 292</b>	<b>171 144</b>	<b>42 629</b>	<b>6 189</b>	

(L15)

(L18)

(L19)

(L20)

(L21)

(L22)

(T14)

(L25)

(L26)

(T16)

(T16)

TILIKAUDEN VOITTO TAI TAPPIO

3

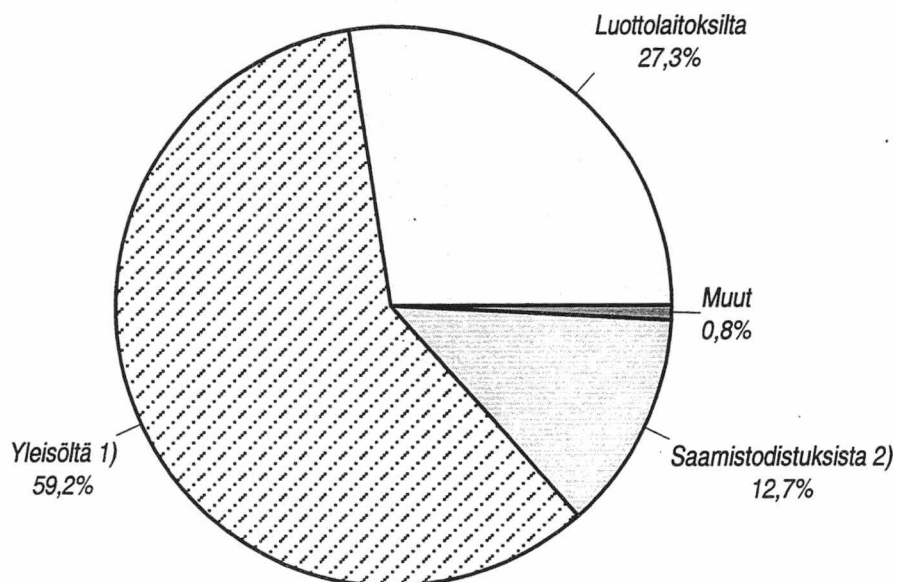
## 01 TULOSLASKELMA

Ajankohhta: 01.01.- 31.03.2001

	Prosenttia (%)		Muutos ajankohdasta: 01.01.- 31.03.2000	
	Liikepankit		Muut luotto- laitokset	Ulkomaiset pankit
	C3	C3	C3	C3
4 Korkotuotot (L01, T35)	48,49	35,00	33,57	17,28
6 Leasingtoiminnan nettotuotot	-58,26	-	29,18	-
8 Korkokulut (L07, T35)	66,66	47,69	31,03	15,47
0 RAHOITUSKATE	18,16	27,94	20,88	37,28
3 Tuotot oman pääoman ehtoista sijoituksista (L15)	-39,80	173,03	-23,72	326,93
5 Palkkiotuotot (L16)	-16,66	-14,88	-6,30	57,32
7 Palkkiokulut (L17)	24,99	-13,30	7,53	80,83
9 Arvopaperikaupan ja valuuttatoiminnan nettotuotot (L18)	-25,84	*)	27,50	16,84
1 Liiketoiminnan muut tuotot (L19)	0,59	-15,63	-14,88	-24,74
3 Hallintokulut (L20)	9,51	3,29	-3,55	26,94
5 Poistot ja arvonalennukset aineellisista ja aineettomista hyödykkeistä (L21)	-8,51	-28,05	9,44	-29,04
7 Liiketoiminnan muut kulut (L22)	-6,87	-3,85	-20,01	55,35
9 Luotto- ja takaukset (T14)	*)	(194,13)	*)	(Z)
1 Pysyviin vastaaviin kuuluvien arvopapereiden arvonalennukset	-100,00	-	(Z)	-
6 Liikevoitto	-1,99	30,85	-32,67	283,45
8 Satunnaiset tuotot (L25)	-100,00	-	-	-100,00
0 Satunnaiset kulut (L26)	-100,00	-	-	-100,00
2 Voitto (tappio) ennen tilinpäätössiirtoja ja veroja	-4,05	30,85	-32,67	283,42
4 Tilinpäätössiirrot	(Z)	(24,57)	*)	-
6 Tuloverot (T16)	-2,12	74,04	-29,45	(Z)
8 Muut välittömät verot (T16)	-	-	-100,00	-100,00
2 TILIKAUDEN VOITTO TAI TAPPIO	-4,90	23,53	-33,49	210,75

## Korkotuotot, rakenne % \*

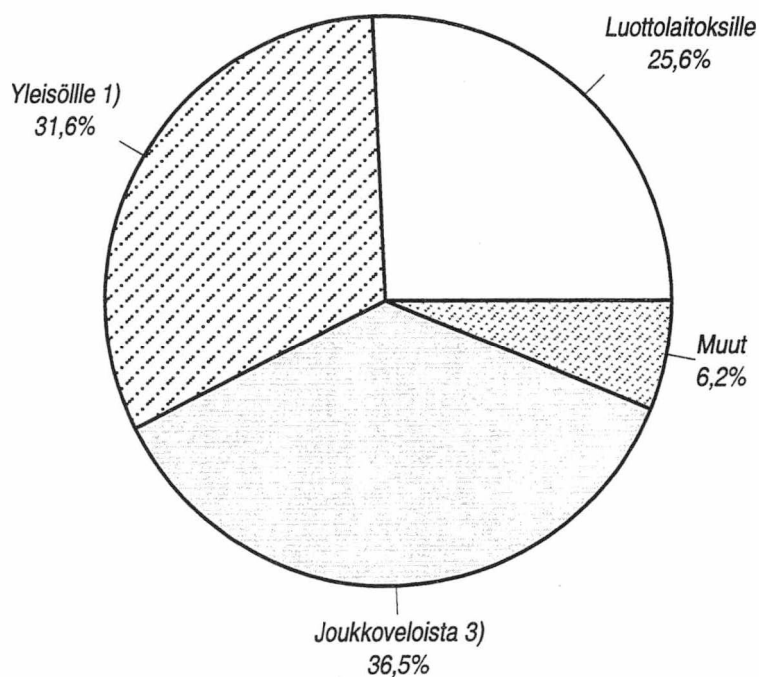
1.1.-31.3.2001



Kotimaisten pankkien korkotuotot yht. 10 830 milj.markkaa

## Korkokulut, rakenne % \*

1.1.-31.3.2001



Kotimaisten pankkien korkokulut yht. 6 775 milj.markkaa

\* kotimaiset pankit

1) ml. julkisyhteisöt

2) joukkovelkakirjat ja rahamarkkinainstrumentit

3) yleiseen liikkeeseen lasketut velkakirjat

1000 mk

	Liikepankit	Osuuspankit	Säästöpankit	Kotimaiset pankit yhteensä	Muut luotto-laitokset	Ulkomaiset pankit	Ulkomaiset muut luotto-laitokset
	C3	C3	C3	C3	C3	C3	C3
<b>L01 KORKOTUOTOT</b>							
01 E Korkotuotot (L01, T35)	8 383 249	1 897 081	549 490	10 829 820	839 320	763 139	31 750
0101 G Saamisista luottolaitoksilta	2 719 300	197 097	37 652	2 954 049	13 920	271 688	449
0102 I Saamisista yleisöltä ja julkisyhteisöiltä	4 371 748	1 614 082	423 172	6 409 002	773 512	328 848	25 373
0103 A Saamistodistuksista	687 277	31 850	9 013	728 140	39 513	15 410	-
0105 F Keskuspankkirahoitukseen oikeuttavista saamistodistuksista	520 008	53 576	78 796	652 380	11 776	102 515	-
0109 D Muut korkotuotot	84 916	476	857	86 249	599	44 678	5 928
<b>L07 KORKOKULUT</b>							
03 I Korkokulut (L07, T35)	5 882 108	677 942	214 809	6 774 859	679 820	688 951	43 803
0301 A Veloista luottolaitoksille ja keskuspankeille	1 615 613	78 597	43 427	1 737 637	397 563	134 298	13 396
0302 C Veloista yleisölle ja julkisyhteisöille	1 454 806	541 726	147 052	2 143 584	5 593	224 258	2 595
0303 E Yleiseen liikkeeseen lasketuista velkakirjoista	2 437 989	27 083	10 596	2 475 668	242 895	286 281	-
0304 G Veloista, joilla on huonompi etuoikeus kuin muilla veloilla	239 773	25 224	8 247	273 244	19 189	-	-
0305 J Pääomainoista	35 212	5 003	183	40 398	1 540	-	4 096
0306 B Muut korkokulut	98 715	309	5 304	104 328	13 040	44 114	23 716
<b>L15 TUOTOT OMAN PÄÄOMAN EHTOISISTA SIIJOITUKSISTA</b>							
05 D Tuotot oman pääoman ehtoista sijoituksista (L15)	229 239	8 513	2 905	240 657	6 464	-	-
0501 F Osakkeista ja osuuksista	51 337	6 458	1 953	59 748	472	-	-
0502 H Omistusyhteisyyksistä	14 152	14	17	14 183	1 179	-	-
0503 J Samaan konserniin kuuluvista yrityksistä	163 750	2 041	935	166 726	4 813	-	-

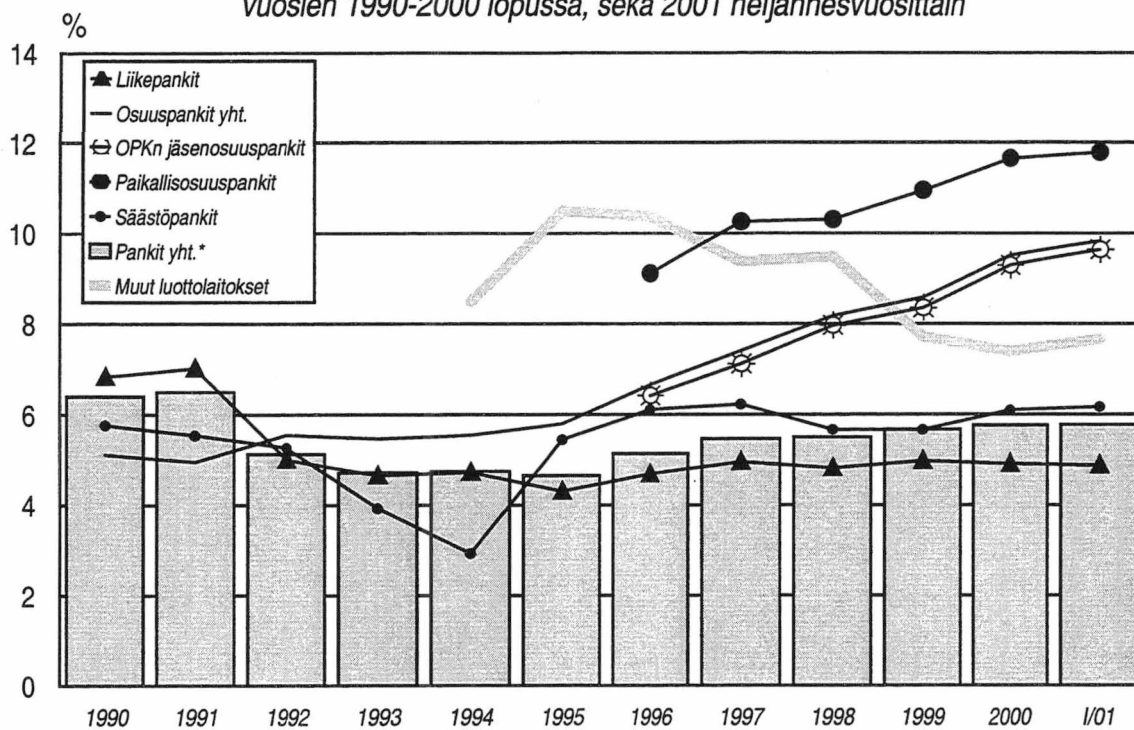


	1000 mk								
	Läikepankit	Osuuspankit	Säästöpankit	Kotimaiset pankit yhteensä	Muut luotto-laitokset	Ulkomaiset pankit	Ulkomaiset muut luotto-laitokset		
	C3	C3	C3	C3	C3	C3	C3	C3	C3
00									
01	42 262 864	3 450 964	6 009 263	51 723 091					
02	8 934 137	929 139	917 923	10 781 199					
03	154 621 421	18 933 497	2 670 821	176 225 739					
04	287 497 228	96 924 101	24 848 325	409 269 654					
05	7 034	242	-	7 276					
06	51 309 973	2 086 712	727 339	54 124 024					
07	2 094 950	1 863 158	140 117	4 098 225					
08	560 475	12 964	5 523	578 962					
09	6 325 920	233 422	49 282	6 608 624					
10	465 760	22 503	25 721	513 984					
11	3 539 507	6 799 369	1 278 633	11 617 509					
12	20 609 826	503 812	232 631	21 346 269					
13	11 001 770	1 394 554	391 154	12 787 478					
14									
19	589 230 865	133 154 437	37 296 732	759 682 034					
28	559 191 005	118 629 531	34 449 362	712 269 898					
31	115 570 618	5 996 726	3 982 043	125 549 387					
32	227 890 105	107 072 729	28 101 797	363 064 631					
33	163 584 723	2 260 702	784 475	166 629 900					
34	28 845 933	355 528	631 489	29 832 950					
35	8 806 210	1 101 754	289 332	10 197 296					
36	206 489	31 474	3 800	241 763					
38	14 286 927	1 810 618	656 426	16 753 971					
44	743 688	1 698 800	533 672	2 976 160					
46	29 296 172	12 826 106	2 313 698	44 435 976					
4601	8 635 395	3 432 301	423 427	12 491 123					
4603	-	-	-	-					
4605	192 521	-	6 906	199 427					
4607	5 066	104 897	9 593	119 556					
4609	6 291 044	3 110 965	620 970	10 022 979					
4611	2 316 611	1 856 400	11 200	4 184 211					
4613	139 424	2 669 457	306 710	3 115 591					
4622	11 152 424	1 446 598	867 757	13 466 779					
4624	563 687	205 488	67 135	836 310					
49	589 230 865	133 154 437	37 296 732	759 682 034					
60	136 296 739	6 544 864	1 752 040	144 593 643					
6001	63 994 692	2 000 342	737 286	66 732 320					
6002	72 302 047	4 544 522	1 014 754	77 861 323					

		1000 mk		Osuuspankit	Säästöpankit	Koivamaiset pankit yhteensä	Muut luotto-laitokset	Ulkomaiset pankit	Ulkomaiset muut luotto-laitokset	C3	C3	C3
		Liikepankit										
		C3		C3	C3	C3	C3	C3	C3	C3	C3	C3
00	2	46 983 696	Keskuspankkirahoitukseen oikeuttavat saamistodistukset (T05)	3 505 994	5 758 624	56 248 314						
01	6	5 998 228	Käteiset varat (L01)	891 554	1 014 517	7 904 299						
02	8	172 109 474	Saamiset luottolaitoksilta ja keskuspankeilta	17 875 595	2 600 234	192 585 303						
03	0	286 902 764	Saamiset yleisöiltä ja julkisyhteisöiltä (L03, T04, T10, T36)	97 705 500	25 018 349	409 626 613						
04	2	6 624	Leasingkohteet	242		6 866						
05	5	49 969 172	Saamistodistukset (L05, T05)	2 052 422	738 988	52 760 582						
06	7	1 978 037	Osakkeet ja osuudet (L06, T19)	1 847 930	137 422	3 963 389						
07	9	568 072	Osakkeet ja osuudet omistusyhteisyyksissä (L06, T19)	13 189	5 523	586 784						
08	1	6 332 121	Osakkeet ja osuudet samaan konserniin kuuluvissa yrityksissä	235 922	49 282	6 617 325						
09	3	468 625	Aineettomat hyödykkeet (L07)	22 072	27 989	518 686						
11	7	3 538 887	Aineelliset hyödykkeet (L08)	6 778 864	1 280 634	11 598 385						
13	1	19 336 826	Muut varat (L09)	499 436	376 990	20 213 252						
14	3	10 845 953	Siirtosaamiset ja maksetut ennakot (L10)	1 598 494	426 601	12 871 048						
19	4	605 038 479	VASTAAVAA YHTEENSÄ (T36)	133 027 214	37 435 153	775 500 846						
28	3	574 534 798	Vieras pääoma	118 273 064	34 552 698	727 360 560						
31	9	115 091 538	Velat luottolaitoksille ja keskuspankeille	6 409 368	3 818 529	125 319 435						
32	1	237 983 376	Velat yleisöille ja julkisyhteisöille (L12, T07, T36)	106 055 030	27 899 356	371 937 762						
33	3	170 361 508	Yleiseen liikkeeseen lasketut velkakirjat (T02, T08)	2 376 205	1 046 013	173 783 726						
34	5	27 601 371	Muut velat (L13)	298 771	778 982	28 679 124						
35	8	8 961 854	Siirtovelat ja saadut ennakot (L14)	1 284 837	336 543	10 583 234						
36	0	202 184	Pakolliset varaukset	37 874	3 800	243 858						
38	4	14 332 967	Velat, joilla on huonompi etuoikeus kuin muilla veloilla (L16)	1 810 979	669 475	16 813 421						
44	6	743 666	Tilinpäätössiirtojen kertymä	1 701 427	540 057	2 985 150						
46	1	29 760 015	Oma pääoma	13 052 723	2 342 398	45 155 136						
4601	3	8 638 697	Osakepääoma/osuuspääoma/peruspääoma	3 495 380	423 426	12 557 503						
4603	7		Sijoitusosuuspääoma/kantarahasto/lisäpääoma									
4605	2	213 991	Ylikurssirahasto		6 906	220 897						
4607	6	5 066	Arvonkorotusrahasto	104 601	9 593	119 260						
4609	0	7 960 769	Muut sidotut rahastot	3 103 721	624 570	11 689 060						
4611	4	2 301 199	Pääomalainat	1 856 400	11 200	4 168 799						
4613	8	139 424	Vapaat rahastot	2 677 916	306 710	3 124 050						
4622	7	9 539 421	Edellisten tilikausien voitto/tappio	1 443 419	864 051	11 846 891						
4624	1	961 448	Tilikauden voitto/tappio	371 286	95 942	1 428 676						
49	7	605 038 479	VASTAANVAA YHTEENSÄ (T36)	133 027 214	37 435 153	775 500 846						
60	0	134 765 406	Taseen ulkopuoliset sitoumukset	6 777 615	1 635 005	143 178 026						
6001	2	64 771 911	Asiakkaan puolesta kolmannen hyväksi annetut sitoumukset	1 969 498	613 340	67 354 749						
6002	4	69 993 495	Asiakkaan hyväksi annetut peruuttamattomat sitoumukset	4 808 117	1 021 665	75 823 277						

## Oma pääoma/tase %

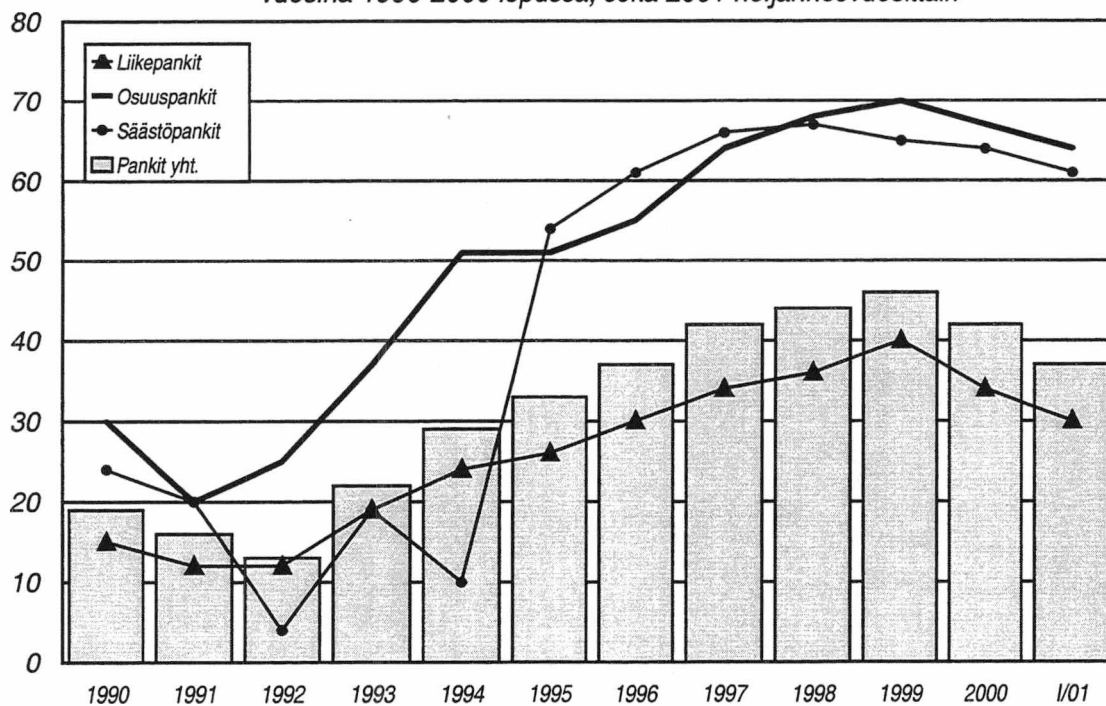
vuosien 1990-2000 lopussa, sekä 2001 neljännesvuosittain



\* ei sisällä ulkomaisten luottolaitosten sivukonttoreita Suomessa

## Rahoituskate \*\*/korkotuotot % \*

vuosina 1990-2000 lopussa, sekä 2001 neljännesvuosittain



\*pl. ulkomaisten pankkien sivukonttorit Suomessa

\*\* ennen vuotta 1995 korkokate

## 1000 €

	Liikepankit	Osuuspankit	Säästöpankit	Kotimaiset pankit yhteensä	Muut luotto-laitokset	Ulkomaiset pankit	Ulkomaiset muut luotto-laitokset
	C3	C3	C3	C3	C3	C3	C3
00	7 455 355,5	587 573,9	984 143,9	9 027 073,4	212 600,8	1 121 522,5	-
01	2 506 335,6	141 130,0	354 098,8	3 001 564,5	1 723,3	381 951,9	1 723,3
02	30 167 399,8	3 162 364,4	388 260,0	33 718 024,2	176 172,8	3 462 947,5	17 108,1
03	48 296 773,5	16 547 052,8	4 244 795,3	69 088 621,6	7 972 849,3	3 819 267,8	329 534,0
04	1 199,0	15,1	-	1 214,1	1 528 645,9	-	304 209,9
05	8 682 300,9	342 813,6	119 427,1	9 144 541,5	520 619,2	248 552,0	-
06	335 989,9	307 005,2	23 211,3	666 206,3	7 809,6	325 216,9	0,8
07	95 707,3	2 209,7	928,9	98 845,9	5 356,6	-	-
08	1 066 547,6	40 187,3	8 288,6	1 115 023,6	30 507,1	17 001,9	-
09	79 617,3	3 654,4	4 598,3	87 870,0	8 543,8	9 733,4	112,5
11	597 766,0	1 135 784,5	215 371,2	1 948 921,7	55 330,0	5 086,2	2 261,6
13	3 495 740,8	98 089,4	51 620,7	3 645 450,9	50 543,0	697 407,6	230 648,5
14	1 843 696,6	260 610,2	62 421,8	2 166 728,6	228 270,9	179 007,6	4 836,2
19	104 624 429,8	22 628 490,5	6 457 165,9	133 710 086,2	10 798 972,2	10 267 695,3	890 435,0
28	99 402 117,7	20 117 092,4	5 964 815,9	125 484 026,0	9 823 794,6	10 184 529,1	877 560,9
31	21 861 729,5	1 020 965,5	663 063,1	23 545 758,0	5 563 140,3	1 839 582,2	274 393,1
32	39 356 178,6	18 055 330,3	4 832 417,6	62 243 926,5	209 553,9	3 403 245,0	579 547,0
33	29 922 285,1	423 043,9	162 330,1	30 507 659,1	3 521 838,0	3 930 381,3	-
34	4 092 134,4	56 813,5	135 144,0	4 284 091,9	74 811,5	783 300,6	11 728,4
35	1 519 426,4	249 114,1	59 722,9	1 828 263,3	227 333,6	217 936,7	11 719,7
36	35 155,1	3 979,8	413,4	39 548,4	2 783,8	10 083,2	172,7
38	2 615 208,6	307 845,3	111 724,9	3 034 778,7	224 333,4	-	-
44	125 074,0	286 587,9	94 440,5	506 102,4	148 026,1	36 905,8	4 651,2
46	5 097 238,2	2 224 810,2	397 909,4	7 719 957,9	827 151,6	46 260,4	8 222,9
4601	1 453 748,0	598 375,8	71 215,1	2 123 338,9	331 813,8	6 051,1	-
4603	-	-	-	-	-	37 719,8	-
4605	46 495,4	-	1 161,5	47 656,9	-	-	-
4607	852,0	16 986,0	1 613,4	19 451,4	11 575,9	-	-
4609	1 327 576,8	524 047,3	105 138,8	1 956 762,9	184 523,2	-	-
4611	402 313,3	307 178,4	1 883,7	711 375,4	18 050,3	-	4 379,8
4613	23 449,4	503 750,6	55 148,7	582 348,7	37 696,3	-	-
4622	1 594 288,5	184 444,8	141 664,5	1 920 397,8	214 707,9	-4 680,2	2 802,2
4624	248 514,8	90 027,3	20 083,7	358 625,8	28 784,4	7 169,7	1 040,9
49	104 624 429,8	22 628 490,5	6 457 165,9	133 710 086,2	10 798 972,2	10 267 695,3	890 435,0
60	31 563 313,7	1 173 339,0	292 370,0	33 029 022,7	2 675 518,6	2 234 193,4	-
6001	19 774 838,9	331 361,7	104 586,3	20 210 786,9	4 280,6	1 303 040,0	-
6002	11 788 474,8	841 977,4	187 783,7	12 818 235,8	2 671 238,0	931 153,4	-

## 1000 mk

	<b>Liikepankit</b>	<b>Osuuspankit</b>	<b>Säästöpankit</b>	<b>Kotimaiset pankit yhteensä</b>	<b>Muut luotto-laitokset</b>	<b>Ulkomaiset pankit</b>	<b>Ulkomaiset muut luotto-laitokset</b>
	<b>C3</b>	<b>C3</b>	<b>C3</b>	<b>C3</b>	<b>C3</b>	<b>C3</b>	<b>C3</b>
00	44 327 531	3 493 556	5 851 454	53 672 541	1 264 067	6 668 270	-
01	14 901 995	839 121	2 105 376	17 846 492	10 246	2 270 983	10 246
02	179 367 214	18 802 565	2 308 489	200 478 268	1 047 476	20 589 751	101 720
03	287 159 575	98 384 308	25 238 407	410 782 290	47 404 409	22 708 335	1 959 320
04	7 129	90	-	7 219	9 088 916	-	1 808 750
05	51 622 617	2 038 277	710 081	54 370 975	3 095 461	1 477 823	-
06	1 997 705	1 825 370	138 008	3 961 083	46 434	1 933 652	5
07	569 050	13 138	5 523	587 711	31 849	-	-
08	6 341 404	238 943	49 282	6 629 629	181 387	101 089	-
09	473 383	21 728	27 340	522 451	50 799	57 872	669
11	3 554 155	6 753 068	1 280 539	11 587 762	328 977	30 241	13 447
13	20 784 731	583 213	306 923	21 674 867	300 515	4 146 597	1 371 374
14	10 962 122	1 549 518	371 143	12 882 783	1 357 237	1 064 331	28 755
19	<b>622 068 611</b>	<b>134 542 895</b>	<b>38 392 565</b>	<b>795 004 071</b>	<b>64 207 773</b>	<b>61 048 944</b>	<b>5 294 286</b>
28	591 018 153	119 610 800	35 465 185	746 094 138	58 409 630	60 554 460	5 217 740
31	129 983 941	6 070 385	3 942 394	139 996 720	33 076 930	10 937 659	1 631 467
32	234 001 212	107 352 119	28 732 250	370 085 581	1 245 951	20 234 776	3 445 830
33	177 909 828	2 515 305	965 171	181 390 304	20 939 898	23 368 986	-
34	24 330 726	337 798	803 530	25 472 054	444 809	4 657 294	69 734
35	9 034 099	1 481 165	355 096	10 870 360	1 351 664	1 295 793	69 682
36	209 023	23 663	2 458	235 144	16 552	59 952	1 027
38	15 549 324	1 830 365	664 286	18 043 975	1 333 826	-	-
44	743 656	1 703 974	561 518	3 009 148	880 123	219 432	27 655
46	30 306 802	13 228 121	2 365 862	45 900 785	4 918 020	275 052	48 891
4601	8 643 593	3 557 781	423 426	12 624 800	1 972 875	35 978	-
4603	-	-	-	-	-	224 272	-
4605	276 449	-	6 906	283 355	-	-	-
4607	5 066	100 994	9 593	115 653	68 827	-	-
4609	7 893 413	3 115 844	625 127	11 634 384	1 097 125	-	-
4611	2 392 046	1 826 400	11 200	4 229 646	107 322	-	26 041
4613	139 424	2 995 165	327 899	3 462 488	224 132	-	-
4622	9 479 209	1 096 659	842 299	11 418 167	1 276 595	-27 827	16 661
4624	1 477 602	535 278	119 412	2 132 292	171 144	42 629	6 189
49	<b>622 068 611</b>	<b>134 542 895</b>	<b>38 392 565</b>	<b>795 004 071</b>	<b>64 207 773</b>	<b>61 048 944</b>	<b>5 294 286</b>
60	187 666 941	6 976 357	1 738 353	196 381 651	15 907 911	13 283 911	-
6001	117 575 853	1 970 187	621 842	120 167 882	25 451	7 747 524	-
6002	70 091 088	5 006 170	1 116 511	76 213 769	15 882 460	5 536 387	-

Prosenttia (%)  
Liikepankit

## Osuuspankit

## Säästöpankit

Kotimaiset  
pankit  
yhteensäMuut luotto-  
laitoksetUlkomaiset  
pankitUlkomaiset  
muut luotto-  
laitokset

		C3	C3	C3	C3	C3	C3	C3	C3	C3	C3
00	2	29,35	-7,16	7,14	23,40	-14,95	-17,42	-	-	-	-
01	6	108,84	-7,42	95,44	95,70	-62,27	-5,44	-	-	-27,40	-
02	8	12,59	10,15	-18,06	11,87	-68,47	-44,36	-	-	333,20	-
03	0	20,61	7,82	10,11	16,62	-39,04	10,51	-	-	39,35	-
04	2	29,20	-61,04	-	25,57	7,68	-	-	-	38,21	-
05	5	-3,73	-1,03	34,99	-3,27	-68,47	106,66	-	-	-	-
06	7	5,78	-3,36	35,18	2,10	-35,58	16,71	-	-	0,00	-
07	9	20,27	15,81	0,00	19,93	-80,58	-	-	-	-	-
08	1	-6,52	2,56	-0,08	-6,18	18,27	(Z)	-	-	-	-
09	3	11,50	5,02	-11,61	9,72	24,33	-7,81	-	-	(Z)	-
11	7	-5,76	-7,81	-15,71	-8,15	-34,31	1,06	-	-	97,23	-
13	1	-10,98	-24,70	-2,11	-11,30	-87,79	-33,39	-	-	(X)	-
14	3	16,97	2,67	9,74	14,83	-60,10	-1,37	-	-	122,70	-
19	4	<b>15,52</b>	<b>6,10</b>	<b>9,19</b>	<b>13,50</b>	<b>-40,35</b>	<b>-21,53</b>	-	-	<b>89,78</b>	-
28	3	15,68	4,94	8,44	13,46	-40,81	-21,98	-	-	91,36	-
31	9	27,23	-5,39	14,27	24,96	-20,65	-20,65	-	-	60,35	-
32	1	1,77	5,59	5,41	3,13	-4,54	47,09	-	-	466,30	-
33	3	35,11	13,48	41,23	34,79	-56,86	-45,62	-	-	-	-
34	5	3,22	25,79	30,82	4,16	-55,24	-22,07	-	-	-93,27	-
35	8	45,83	45,61	38,07	45,53	-66,60	15,55	-	-	11,17	-
36	0	-60,55	-52,43	(Z)	-59,43	-81,88	(X)	-	-	-33,78	-
38	4	-7,60	-22,02	50,28	-8,02	-34,07	-	-	-	-	-
44	6	156,05	25,83	34,96	46,03	40,32	105,84	-	-	155,40	-
46	1	10,97	15,27	15,99	12,43	-41,01	233,30	-	-	-6,41	-
4601	3	-30,37	25,53	-0,00	-19,44	-24,99	(Z)	-	-	-	-
4603	7	-	-	-	-	-	64,38	-	-	-	-
4605	2	60,33	-	0,00	58,01	-	-	-	-	-	-
4607	6	0,00	-20,77	-56,84	-25,27	0,00	-	-	-	-	-
4609	0	63,74	1,34	2,20	36,76	-72,25	-	-	-	-	-
4611	4	-72,00	-24,67	-38,46	-61,50	225,22	-100,00	-	-	0,00	-
4613	8	0,00	75,91	34,73	66,03	41,02	-	-	-	-	-
4622	7	*	56,91	36,46	(X)	3,31	(-73,76)	-	-	-23,99	-
4624	1	-4,90	-12,72	23,53	-5,81	-33,49	210,75	-	-	44,70	-
49	7	<b>15,52</b>	<b>6,10</b>	<b>9,19</b>	<b>13,50</b>	<b>-40,35</b>	<b>-21,53</b>	-	-	<b>89,78</b>	-
60	0	59,11	9,77	20,68	56,18	-46,24	26,06	-	-	-	-
6001	2	82,44	-0,60	41,78	79,71	-99,41	26,06	-	-	-	-
6002	4	31,02	14,47	11,44	29,45	-37,10	26,06	-	-	-	-

1000 mk

	Liikepankit	Osuuspankit	Säästöpankit	Kotimaiset pankit yhteensä	Muut luotto- laitokset	Ulkomaiset- pankit	Ulkomaiset muut luotto- laitokset
	C3	C3	C3	C3	C3	C3	C3

## L02 KESKUSPANKKIRAHOITUKSEEN OIKEUTTAVAT SAAMISTODISTUKSET ja SAAMISET LUOTTOLAITOKSILTA

00	E Keskuspankkirahoitukseen oikeuttavat saamistodistukset (T05)	44 327 531	3 493 556	5 851 454	53 672 541	6 668 270	-
0001	G Valtion velkastoimukset	2 437 943	5 336	358 202	2 801 481	46 565	-
0003	A Valtion liikkeeseen laskemat joukkovelkakirjat	26 558 935	3 248 823	3 942 408	33 750 166	183 940	-
0005	F Suomen Pankin sijoitustodistukset	-	-	-	-	-	-
0007	J Pankkien sijoitustodistukset	14 773 308	164 165	1 238 290	16 175 763	6 437 765	-
0019	E Muut	557 345	75 232	312 554	945 131	-	-
0202	C Saamiset luottolaitoksilta (L02)	179 343 529	18 802 565	2 308 489	200 454 583	20 566 665	101 720
020201	E Vaadittaessa maksettavat	3 555 924	1 853 091	214 483	5 623 498	607 042	67 322
02020101	G Talletukset	891 864	1 853 066	214 483	2 959 413	582 993	43 702
02020109	D Muut saamiset	2 664 060	25	-	2 664 085	24 049	23 620
020209	B Muut kuin vaadittaessa maksettavat	175 787 605	16 949 474	2 094 006	194 831 085	19 959 623	34 398
02020901	D Talletukset	130 602 736	16 290 525	1 941 929	148 835 190	-	28 559
02020909	A Muut saamiset	45 184 869	658 949	152 077	45 995 895	19 959 623	5 839

## L03 SAAMISET YLEISÖLTÄ JA JULKISYHTEISÖILTÄ

03	A Saamiset yleisöltä ja julkisyhteisöiltä (L03, T04, T10, T36)	287 159 575	98 384 308	25 238 407	410 782 290	22 708 335	1 959 320
0301	C Vaadittaessa maksettavat saamiset	2 555 329	183 061	471 476	3 209 866	1 030 314	1 539 196
0302	E Muut kuin vaadittaessa maksettavat	284 604 246	98 201 247	24 766 931	407 572 424	21 678 021	420 124

## L05 SAAMISTODISTUKSET

05	F Saamistodistukset (L05, T05)	51 622 617	2 038 277	710 081	54 370 975	1 477 823	-
0501	H Julkisyhteisöiltä	11 049 217	618 566	103 359	11 771 142	-	-
050101	J Vaihutuihin vastaaviin kuuluvat	5 926 430	290 206	67 826	6 284 462	-	-
050109	G Pysyviin vastaaviin kuuluvat	5 122 787	328 360	35 533	5 486 680	-	-
0509	E Muilta	40 573 400	1 419 711	606 722	42 599 833	1 477 823	-
050901	G Vaihutuihin vastaaviin kuuluvat	21 492 022	666 190	375 711	22 533 923	1 477 823	-
050909	D Pysyviin vastaaviin kuuluvat	19 081 378	753 521	231 011	20 065 910	-	-

		1000 mk														
		Liikepankit		Osuuspankit		Säästöpankit		Kotimaiset pankit yhteensä		Muut luotto-laitokset		Ulkomaiset pankit		Ulkomaiset muut luotto-laitokset		
		C3	C3	C3	C3	C3	C3	C3	C3	C3	C3	C3	C3	C3	C3	
<b>L08</b>	<b>AINEELLISET HYÖDYKKEET</b>															
11	H Aineelliset hyödykkeet (L08)	3 554 155	6 753 068	1 280 539	11 587 762	328 977	30 241	-	-	-	-	-	-	-	-	-
1101	J Maa-alueet ja rakennukset (L08)	1 313 724	2 014 614	376 229	3 704 567	18 324	-	-	-	-	-	-	-	-	-	-
110101	B Omassa käytössä olevat	693 355	992 413	201 787	1 887 555	9 107	-	-	-	-	-	-	-	-	-	-
110102	D Muut	620 369	1 022 201	174 442	1 817 012	9 217	-	-	-	-	-	-	-	-	-	-
1102	B Kiinteistöyhteisöjen osakkeet ja osuudet	1 338 604	4 407 723	755 923	6 502 250	239 133	867	-	-	-	-	-	-	-	-	-
110201	D Omassa käytössä olevat	493 791	1 226 069	365 731	2 085 591	21 960	867	-	-	-	-	-	-	-	-	-
110209	A Muut	844 813	3 181 654	390 192	4 416 659	217 173	-	-	-	-	-	-	-	-	-	-
1103	D Koneet ja kalusto	599 614	254 101	148 387	1 002 102	68 116	29 244	-	-	-	-	-	-	-	-	-
1105	I Taide-esineet ja rahakokoelmat	58 123	49 543	-	107 666	717	130	-	-	-	-	-	-	-	-	-
1119	H Muut aineelliset hyödykkeet	244 090	27 087	-	271 177	2 687	-	-	-	-	-	-	-	-	-	-
<b>L09</b>	<b>MUUT VARAT</b>															
13	B Muut varat (L09)	20 784 731	583 213	306 923	21 674 867	300 515	4 146 597	-	-	-	-	-	-	-	-	-
1301	D Maksujenvälityssaamiset	3 219 935	33 604	184 232	3 437 771	-	26 057	-	-	-	-	-	-	-	-	-
1302	F Takaussaamiset	186 616	62 779	10 522	259 917	-	-	-	-	-	-	-	-	-	-	-
1309	A Johdannaissoptimukset	10 460 641	-	1 689	10 462 330	223 653	381 905	-	-	-	-	-	-	-	-	-
1319	B Muut	6 917 539	486 830	110 480	7 514 849	76 862	3 738 635	-	-	-	-	-	-	-	-	-
<b>L10</b>	<b>SIIRTOSAAMISET JA MAKSETUT ENNAKOT</b>															
14	D Siirtosaamiset ja maksetut ennakot (L10)	10 962 122	1 549 518	371 143	12 882 783	1 357 237	1 064 331	-	-	-	-	-	-	-	-	-
1401	F Korot	8 261 486	1 480 963	354 776	10 097 225	604 880	689 213	-	-	-	-	-	-	-	-	-
1409	C Muut	2 700 636	68 555	16 367	2 785 558	752 357	375 118	-	-	-	-	-	-	-	-	-

## 1000 mk

	Liikepankit	Osuuspankit	Säästöpankit	Kotimaiset pankit yhteensä	Muut luotto-laitokset	Ulkomaiset pankit	Ulkomaiset muut luotto-laitokset
	C3	C3	C3	C3	C3	C3	C3
<b>L11 VELAT LUOTTOLAITOKSILLE</b>							
3102 D Velat luottolaitoksille (L11)	122 304 502	6 070 385	3 942 394	132 317 281	33 076 930	10 937 659	1 631 467
310201 F Vaadittaessa maksettavat velat	3 694 238	87 127	593 672	4 375 037	3 979 963	739 467	692 974
31020101 H Talletukset	3 674 944	11 444	568 563	4 254 951	-	692 619	-
31020109 E Muut vaadittaessa maksettavat	19 294	75 683	25 109	120 086	3 979 963	46 848	692 974
310209 C Muut kuin vaadittaessa maksettavat	118 610 264	5 983 258	3 348 722	127 942 244	29 096 967	10 198 192	938 493
31020901 E Talletukset	97 977 738	693	3 198 446	101 176 877	1 135 250	3 135 689	-
31020909 B Muut velat	20 632 526	5 982 565	150 276	26 765 367	27 961 717	7 062 503	938 493

**L12 VELAT YLEISÖLLE JA JULKISYHTEISÖILLE**

(L12, T07, T36)

32 B Velat yleisölle ja julkisyhteisöille	234 001 212	107 352 119	28 732 250	370 085 581	1 245 951	20 234 776	3 445 830
3201 D Talletukset	208 490 857	102 740 367	27 603 406	338 834 630	-	6 868 981	-
320101 F Vaadittaessa maksettavat	153 356 817	44 743 289	21 652 748	219 752 854	-	5 127 753	-
320109 C Muut	55 134 040	57 997 078	5 950 658	119 081 776	-	1 741 228	-
3209 A Muut velat yleisölle ja julkisyhteisöille	25 510 355	4 611 752	1 128 844	31 250 951	1 245 951	13 365 795	3 445 830
320901 C Vaadittaessa maksettavat	254 136	79 529	737 121	1 070 786	260 543	6 195	2 908 698
320909 J Muut kuin vaadittaessa maksettavat	25 256 219	4 532 223	391 723	30 180 165	985 408	13 359 600	537 132

**L13 MUUT VELAT**

34 F Muut velat (L13)	24 330 726	337 798	803 530	25 472 054	444 809	4 657 294	-
3401 H Maksujenvälitysvelat	10 073 529	184 383	586 536	10 844 448	2 635	1 364 389	-
3409 E Johdannaisopimukset	8 824 030	40	1 728	8 825 798	17 821	377 408	-
3419 F Muut	5 433 167	153 375	215 266	5 801 808	424 353	2 915 497	-

**L14 SIIRTOVELAT JA SAADUT ENNAKOT**

35 I Siirtovelat ja saadut ennakot (L14)	9 034 099	1 481 165	355 096	10 870 360	1 351 664	1 295 793	-
3501 A Korot	6 110 890	785 712	253 233	7 149 835	840 949	442 945	-
3509 H Muut	2 923 209	695 453	101 863	3 720 525	510 715	852 848	-

**LIITETAULUKKOJA: TASEEN ULKOPUOLISET SITOUKUKSET**

Ajankohta: 31.03.2001

**P -taulukot**

**P01 ASIAKKAAN PUOLESTA KOLMANNEN HYVÄKSI ANNETUT SITOUKUKSET**

	Liike- pankit	Osuus- pankit	Säästö- pankit	Kotimaiset pankit yhteensä	Ulkomaiset pankit
05 Takaukset	88 071 741	603 981	134 984	88 810 706	5 894 397
10 Vekselivastuut	1 499 947			1 499 947	
15 Takuusitoumukset	25 690 361	1 242 719	179 559	27 112 639	1 732 346
25 Pantit ja kiinnitykset					
30 Lyhytaikaiset kauppatahtumiin liittyvät sitoumukset	2 300 159	73 524	114 860	2 488 543	120 781
95 Muut	13 645	49 963	192 439	256 047	
	<b>Yhteensä</b>	<b>1 970 187</b>	<b>621 842</b>	<b>120 167 882</b>	<b>7 747 524</b>

**P02 ASIAKKAAN HYVÄKSI ANNETUT PERUUTTAMATTOMAT SITOUKUKSET**

05 Merkintäsitoumukset	547 578			547 578	214 046
10 Varojen ostot terminisopimuksin					
20 Talletuskentekosopimukset, alkaminen	4 265 948			4 265 948	
25 Osittain maksetut arvopaperit	507 621	64 179		571 800	
30 Käyttämättömät luottojärjestelyt	61 801 868	4 824 266	1 116 511	67 742 645	5 322 341
95 Muut potentiaaliset saamiset	2 968 073	117 725		3 085 798	
	<b>Yhteensä</b>	<b>5 006 170</b>	<b>1 116 511</b>	<b>76 213 769</b>	<b>5 536 387</b>

**TASEEN ULKOPUOLISET SITOUKUKSET YHTEENSÄ**

	187 666 941	6 976 357	1 738 353	196 381 651	13 283 911
--	-------------	-----------	-----------	-------------	------------

Liikepankit  
Osuuspankit  
Säästöpankit  
Kotimaiset pankit yhteensä  
Muut luottolaitokset  
Omaisuudenhoitoyhtiöt  
Ulkomaiset luottolaitokset  
Ulkomaiset pankit

Affärsbanker  
Andelsbanker  
Sparbanker  
Inhemiska banker tillsammans  
Övriga kreditinstitut  
Egendomsförvaltningsbolag  
Utländska kreditinstitut  
Utländska banker

Commercial banks  
Co-operative banks  
Savings banks  
Domestic banks total  
Other credit institutions  
Asset management companies  
Foreign credit institutions  
Foreign banks

**01 Tuloslaskelma**

01 4 Korkotuotot  
02 6 Leasingtoiminnan nettotuotot  
03 8 Korkokulut  
04 0 **RAHOITUSKATE**  
05 3 Tuotot oman pääoman ehtoista sijoituksista  
06 5 Palkkiotuotot  
07 7 Palkkiokulut  
08 9 Arvopaperikaupan ja valuuttatoiminnan nettotuotot  
09 1 Liiketoiminnan muut tuotot  
10 3 Hallintokulut  
11 5 Poistot ja arvonalentumiset aineellista ja aineettomista hyödykkeistä  
12 7 Liiketoiminnan muut kulut  
13 9 Luotto- ja takaustappiot  
14 1 Pysyviin vastaaviin kuuluvien arvopapereiden arvonalentumiset  
16 6 **LIKEVOITTO**  
17 8 Satunnaiset tuotot  
18 0 Satunnaiset kulut  
19 2 **VOITTO/TAPPIO ENNEN TILINPÄÄTÖS-SHIRTOJA JA VEROJA**  
20 4 Tilinpäätössiirrot  
21 6 Tuloverot  
22 8 Muut välittömät verot  
24 2 **TILIKAUDEN VOITTO TAI TAPPIO**

**Resultaträkning**

Räntetähtäcker  
Leasingnetto  
Räntekostnader  
**FINANSNETTO**  
Intäkter från investeringar i form av eget kapital  
Provisionsintäkter  
Provisionskostnader  
Nettoresultat av värdepappershandel och valuiaverksamhet  
Övriga rörelseintäkter  
Administrationskostnader  
Avskrivningar och nedskrivningar av materiella och immateriella tillgångar  
Övriga rörelsekostnader  
Kredit- och garantiförluster  
Nedskrivningar av värdepapper som utgör bestående aktiva  
**RÖRELSEVINST**  
Extraordinära intäkter  
Extraordinära kostnader  
**VINST/FÖRLUST FÖRE BOKSLUTSDISPOSITIONER OCH SKATTER**  
Resultatregleringar  
Inkomstskatt  
Övriga direkta skatter  
**RÄKENSKAPSPERIODENS VINST ELLER FÖRLUST**

**Profit and loss account**

Interest income  
Net income from leasing operations  
Interest expenses  
**NET INCOME FROM FINANCIAL OPERATIONS**  
Income from equity investments  
Commission income  
Commission expenses  
Net income from securities transactions and foreign exchange dealing  
Other operating income  
Administrative expenses  
Depreciation and write-downs on tangible and intangible assets  
Other operating expenses  
Loan and guarantee losses  
Write-downs on securities held as financial fixed assets  
**NET OPERATING PROFIT**  
Extraordinary income  
Extraordinary expenses  
**PROFIT/LOSS BEFORE APPROPRIATIONS AND TAXES**  
Appropriations  
Income taxes  
Other direct taxes  
**PROFIT OR LOSS FOR THE FINANCIAL YEAR**

**02 Tase**

Vastaavaa  
00 2 Keskuspankkirahhoitukseen oikeuttavat saamistodistukset  
01 6 Käteiset varat  
02 8 Saamiset luottolaitoksilta  
03 0 Saamiset yleisöltä ja julkisyhteisöiltä  
04 2 Leasingkohteet  
05 5 Saamistodistukset

**Balansräkning**

Aktiva  
Fordringsbevis som är belåningsbara i centralbank  
Kontanta medel  
Fordringar på kreditinstitut  
Fordringar på allmänheten och offentliga samfund  
Leasingobjekt  
Fordringsbevis

**Balance sheet**

Assets  
Debt securities eligible for refinancing with central banks  
Liquid assets  
Claims on credit institutions  
Claims on the public and public sector entities  
Leasing assets  
Debt securities

06	Osakkeet ja osuudet	Aktier och andelar	Shares and participations
07	Osakkeet ja osuudet omistusyhteyksissä	Aktier och andelar i ägarintresseföretag	Participating interests
08	Osakkeet ja osuudet samaan konserniin kuuluvissa yrityksissä	Aktier och andelar i företag som hör till samma koncern	Shares and participations in group undertakings
09	Aineettomat hyödykkeet	Immateriella tillgångar	Intangible assets
11	Aineelliset hyödykkeet	Materiella tillgångar	Tangible assets
12	Osakeanti-/sijoitus-osuusanti-/kantarahasto- antisaamiset	Aktieemissions-/placeringandelsemissions-/ grundfondsemissionsfordringar	Claims in respect of share, investment share capital and original fund issues
13	Muut varat	Övriga tillgångar	Other assets
14	Siirtosaamiset ja maksetut ennakot	Resultatregleringar och förskottsbetalningar	Accrued income and prepayments
17	Omat osakkeet ja osuudet	Egna aktier och andelar	Own retained shares and participations
19	<b>Y H T E N S Ä</b>	<b>S U M M A</b>	<b>TOTAL ASSETS</b>
<b>28</b>	<b>Vastattavaa</b>	<b>Passiva</b>	<b>Liabilities</b>
31	Vieras pääoma	<b>Främmande kapital</b>	<b>Liabilities</b>
32	Velat luottolaitoksille ja keskuspankeille	Skulder till kreditinstitutt och centralbanker	Liabilities to credit institutions and central banks
33	Velat yleisölle ja julkisyhteisölle	Skulder till allmänheten och offentliga samfund	Liabilities to the public and public sector entities
34	Yhteiseen liikkeeseen lasketut velkakirjat	Skuldebrev emitterade till allmänheten	Debt securities issued to the public
35	Muut velat	Övriga skulder	Other liabilities
36	Siirtovelat ja saadut ennakot	Resultatregleringar och erhållna förskott	Accrued expenses and deferred income
38	Pakolliset varaukset	Avsättningar	Compulsory provisions
	Velat, joilla on huonompi etuoikeus kuin muilla veloilla	Efterställda skulder	Subordinated liabilities
44	Tilinpäätössiirottojen kertymä	<b>Akkumulerade bokslutsdispositioner</b>	<b>Appropriations</b>
46	<b>OMA PÄÄOMA:</b>	<b>EGET KAPITAL:</b>	<b>EQUITY CAPITAL</b>
46 01	Osakepääoma/ osuuspääoma/ peruspääoma	Aktiekapital/ andelskapital/ grundkapital	Share capital/ Cooperative capital/ Basic capital
46 03	Sijoitusosuuspääoma, kantarahasto tai lisäpääoma	Placeringsandelskapital/ grundfond/ tillskottskapital	Investment share capital/Original fund/Additional capital
46 05	Ylikursirahasto	Överkursfond	Share premium account
46 07	Arvonkorotusrahasto	Uppskrivningsfond	Revaluation reserve
46 09	Muut sidotut rahastot	Övriga bundna fonder	Other restricted reserves
46 11	Pääomallainat	Kapitaallån	Capital loans
46 13	Vapaat rahastot	Fria fonder	Non-restricted reserves
46 22	Edellisten tilikausien voitto tai tappio	Balanserad vinst eller förlust	Profit or loss brought forward
46 24	Tilikauden voitto tai tappio	Räkenskapsperiodens vinst eller förlust	Profit or loss for the financial year
49	<b>Y H T E N S Ä</b>	<b>S U M M A</b>	<b>TOTAL</b>
60	<b>Taseen ulkopuoliset sitoumukset</b>	<b>Åtaganden utanför balansräkningen</b>	<b>Off-balance sheet commitments</b>
60 01	Asiakkaan puolesta kolmannen hyväksi annetut sitoumukset	Åtaganden för kunders räkning till förmån för tredje part	Commitments given to third party on behalf of customer
60 02	Asiakkaan hyväksi annetut peruuttamattomat sitoumukset	Återkallelliga åtaganden till förmån för kunder	Irrevocable commitments given in favour of a customer

L	Tuloslaskelman liitetietoja	Noter av resultaträkningen	Notes to the profit and loss account
<b>L01..L05</b>	<b>KORKKOTUOTOT</b>	<b>RÄNTEINTÄKTER</b>	<b>INTEREST INCOME</b>
01	<b>E Korkotuotot</b>	<b>Räntetähtä</b>	<b>Interest income</b>
01 01	G Saamisista luottolaitoksilta	Fordringar på kreditinstitut	From claims on credit institutions
01 02	I Saamisista yleisöiltä ja julkisyhteisöiltä	Fordringar på allmänheten och offentliga samfund	From claims on the public and public sector entities
01 03	A Saamistodistuksista	Fordringsbevis	From debt securities
01 05	F Keskuspankkihoidot oikeuttavista saamistodistuksista	Fordringsbevis som är belåningsbara i centralbank	From debt securities eligible for refinancing with central banks
01 09	D Muut korkotuotot	Övriga räntetähtä	Other interest income
<b>L07..L13</b>	<b>KORKKOKULUT</b>	<b>RÄNTEKOSTNADER</b>	<b>INTEREST EXPENSES</b>
03	<b>I Korkokulut</b>	<b>Räntekostnader</b>	<b>Interest expenses</b>
03 01	A Veloista luottolaitoksille ja keskuspankeille	Skulder till kreditinstitut och centralbanker	On liabilities to credit institutions and central banks
03 02	C Veloista yleisöille ja julkisyhteisöille	Skulder till allmänheten och offentliga samfund	On liabilities to the public and public sector entities
03 03	E Yleiseen liikkeeseen lasketuista velkakirjoista	Skuldebrev emitterade till allmänheten	On debt securities issued to the public
03 04	G Veloista, joilla on huonompi etuoikeus kuin muilla veloilla	Efterställda skulder	On subordinated liabilities
03 05	J Pääomainoista	Kapitaallån	On capital loans
03 06	B Muut korkokulut	Övriga räntekostnader	Other interest expenses
<b>L15</b>	<b>TUOTOT OMAN PÄÄOMAN EHTOISISTA SIIJOITUKSISTA</b>	<b>INTÄKTER FRÅN INVESTERINGAR I FORM AV EGET KAPITAL</b>	<b>INCOME FROM EQUITY INVESTMENTS</b>
05	<b>D Tuotot oman pääoman ehtoisista sijoituksista</b>	<b>Intäkter från investeringar i form av eget kapital</b>	<b>Income from equity investments</b>
05 01	F Osakkeista ja osuuksista	Aktier och andelar	From shares and participations
05 02	H Omistusyhteisyyksistä	Ägarintresseföretag	From participating interests
05 03	J Samaan konserniin kuuluvista yrityksistä	Företag som hör till samma koncern	From shares and participations in group undertakings
<b>L18</b>	<b>ARVOPAPERIKAUPAN JA VALUUTTATOIMINNAN NETTOTOUOTOT</b>	<b>NETTORESULTAT AV VÄRDEPAPERSHANDEL OCH VALUTAVERKSAMHET</b>	<b>NET INCOME FROM SECURITIES TRANSACTIONS AND FOREIGN EXCHANGE DEALING</b>
08	<b>J Arvopaperikaupan ja valuuttatoiminnan nettotuotot</b>	<b>Nettoresultat av värdepappershandel och valutaverksamhet</b>	<b>Net income from securities transactions and foreign exchange dealing</b>
08 01	B Arvopaperikaupan nettotuotot	Nettoresultat av värdepappershandel	Net income from securities transactions
08 01 01	D Saamistodistuksista	Fordringsbevis	From debt securities
08 01 02	F Osakkeista ja osuuksista	Aktier och andelar	From shares and participations
08 01 09	A Muista	Övriga	Other
08 02	D Valuuttatoiminnan nettotuotot	Nettoresultat av valutaverksamhet	Net income from foreign exchange dealing
<b>L19</b>	<b>LIIKETOIMINNAN MUUT TUOTOT</b>	<b>ÖVRIGA RÖRELSEINTÄKTER</b>	<b>OTHER OPERATING INCOME</b>
09	<b>B Liiketoiminnan muut tuotot</b>	<b>Övriga rörelsetähtä</b>	<b>Other operating income</b>
09 01	D Vuokratuotot kiinteistöistä	Hyror från fastigheter	Rental income from real estate
09 02	F Osinkotuotot kiinteistöyhteisöistä	Dividender från fastighetssammanslutningar	Dividend income from real estate corporations
09 03	H Luovutusvoitot kiinteistöistä ja kiinteistöyhteisöistä	Överlåtelsevinster från fastigheter och aktier och andelar i fastighetssammanslutningar	Capital gains from the sale of real estate and shares and participations in real estate corporations
09 09	A Muut	Övriga	Other

<b>L20</b>	<b>HALLINTOKULUT</b>
<b>10</b>	<b>D Hallintokulut</b>
10 01	F Henkilöstökulut
10 01 01	H Palkat ja palkkiot
10 01 02	J Eläkekulut
10 01 03	B Muut henkilösivukulut
10 02	H Muut hallintokulut

<b>L22</b>	<b>LIKETOIMINNAN MUUT KULUT</b>
<b>12</b>	<b>H Liiketoiminnan muut kulut</b>
12 01	J Vuokrat
12 03	D Kiinteistöistä ja kiinteistöyhteisöistä
12 04	F Luovutusappiöt kiinteistöistä ja kiinteistöyhteisöistä
12 09	G Muut toimintakulut

**ADMINISTRATIIVIKUSTANADER**

<b>Administrationskostnader</b>
Personalkostnader
Löner och arvoden
Pensionskostnader
Övriga lönekostnader
Övriga administrationskostnader

**ÖVRIGA RÖRELSEKOSTNADER**

<b>Övriga rörelsekostnader</b>
Hyror
Fastigheter och fastighetssammanslutningar
Överlåtelseförluster på fastigheter och aktier och andelar i fastighetssammanslutningar
Övriga rörelsekostnader

**ADMINISTRATIVE EXPENSES**

<b>Administrative expenses</b>
Staff costs
Wages, salaries and fees
Pension costs
Other staff-related costs
Other administrative expenses

**OTHER OPERATING EXPENSES**

<b>Other operating expenses</b>
Rents
Expenses arising from real estate and real estate corporations
Capital losses from the sale of real estate and shares and participations in real estate corporations
Other operating expenses

**L Taseen liitetietoja****Noter av balansräkning****Notes to the balance sheet**

<b>L02</b>	<b>KESKUSPANKKIRAHOITUKSEEN OIKEUTTAVAT SAAMISTODISTUKSET</b>
	SAAMISET LUOTTOLAITOKSILTA

<b>00</b>	<b>E Keskuspankkirahoitukseen oikeuttavat saamistodistukset</b>
00 01	G Valtion velkasitoumukset
00 03	A Valtion liikkeeseen laskemat joukkovelkakirjat
00 05	F Suomen Pankin sijoitustodistukset
00 07	J Pankkien sijoitustodistukset
00 19	E Muut

<b>02</b>	<b>I Saamiset luottolaitoksilta ja keskuspankeilta</b>
02 01	A Muut kuin vaadittaessa maksettavat saamiset keskuspankeilta
02 02	C Saamiset luottolaitoksilta
02 02 01	E Vaadittaessa maksettavat
02 02 01 01	G Talletukset
02 02 01 09	D Muut
02 02 09	B Muut kuin vaadittaessa maksettavat
02 02 09 01	D Talletukset
02 02 09 09	A Muut

**L03 SAAMISET YLEISÖLTÄ JA JULKISYHTEISÖILTÄ**

<b>03</b>	<b>A Saamiset yleisöltä ja julkisyhteisöiltä</b>
03 01	C Vaadittaessa maksettavat
03 02	E Muut kuin vaadittaessa maksettavat

**FORDRINGSBEVIS SOM ÄR BELÄNINGSBARA I CENTRALBANK****FORDRINGAR PÅ KREDITINSTITUT**

<b>Fordringsbevis som är belåningsbara i centralbank</b>
Statsskuldförbindelser
Massskuldebrev emitterade av staten
Finlands Banks certifikat
Bankcertifikat
Övriga

**Fordringar på kreditinstitut och centralbanker**

Andra än på anfordran betalbara fordringar på centralbanker
Fordringar på kreditinstitut
På anfordran betalbara fordringar på kreditinstitut
Depositioner
Övriga fordringar
Andra än på anfordran betalbara fordringar på kreditinstitut
Depositioner
Övriga fordringar

**FORDRINGAR PÅ ALLMÄNHETEN OCH OFFENTLIGA SAMFUND**

<b>Fordringar på allmänheten och offentliga samfund</b>
På anfordran betalbara fordringar
Andra än på anfordran betalbara fordringar

**DEBT SECURITIES ELIGIBLE FOR REFINANCING WITH CENTRAL BANKS****CLAIMS ON CREDIT INSTITUTIONS**

<b>Debt securities eligible for refinancing with central banks</b>
Treasury bills
Government bonds
Bank of Finland's certificates of deposit
Banks' certificates of deposit
Other

**Claims on credit institutions and central banks**

Claims on central banks other than those repayable on demand
Claims on credit institutions
Claims on credit institutions repayable on demand
Deposits
Other claims
Claims on credit institutions other than those repayable on demand
Deposits
Other claims

**CLAIMS ON THE PUBLIC AND PUBLIC SECTOR ENTITIES**

<b>Claims on the public and public sector entities</b>
Repayable on demand
Other than those repayable on demand



<b>L12</b>	<b>VELAT YLEISÖLLE JA JULKISYHTEISÖILLE</b>	<b>SKULDER TILL ALLMÄNHETEN OCH OFFENTLIGA SAMFUND</b>	<b>LIABILITIES TO THE PUBLIC AND PUBLIC SECTOR ENTITIES</b>
32	<b>B Velat yleisölle ja julkisyhteisölle</b>	<b>Skulder till allmänheten och offentliga samfund</b>	Liabilities to the public and public sector entities
32 01	D Talletukset	Depositioner	Deposits
32 01 01	F Vaadittaessa maksettavat	Utan uppsägningstid	Repayable on demand
32 01 09	C Muut	Övriga inlåning	Other deposits
32 09	A Muut velat yleisölle ja julkisyhteisölle	Övriga skulder till allmänheten och offentliga samfund	Other liabilities to the public and public sector entities
32 09 01	C Vaadittaessa maksettavat	På anfordran betalbara	Repayable on demand
32 09 09	J Muut	Andra än på anfordran betalningsbara	Other than those repayable on demand

<b>L13</b>	<b>MUUT VELAT</b>	<b>ÖVRIGA SKULDER</b>	<b>OTHER LIABILITIES</b>
34	<b>F Muut velat</b>	<b>Övriga skulder</b>	Other liabilities
34 01	H Maksujenvälitysvelat	Betalningsförmedlingsskulder	Cash items in the process of collection
34 09	E Johdannaisopimukset	Derivatkontrakt	Derivative contracts
34 19	F Muut velat	Övriga	Other

<b>L14</b>	<b>SIIRTOVELAT JA SAADUT ENNAKOT</b>	<b>RESULTATREGLERINGAR OCH ERHÅLLNA FÖRSKOTT</b>	<b>ACCRUED EXPENSES AND DEFERRED INCOME</b>
35	<b>I Siirtovelat ja saadut ennakot</b>	<b>Resultatregleringar och erhållna förskott</b>	Accrued expenses and deferred income
35 01	A Korot	Räntor	Interest
35 09	H Muut	Övriga	Other

**P Taseen ulkopuoliset erät****Åtaganden utanför balansräkning****Off-balance sheet commitments**

<b>P</b>	<b>P-TAULUKOT</b>	<b>P-TABELLER</b>	<b>P-TABLES</b>
<b>P01</b>	<b>ASIAKKAAN PUOLESTA KOLMANNEN HYVÄKSI ANNETUT SITOUKUKSET</b>	<b>ÅTAGANDEN FÖR KUNDERS RÄKNING TILL FÖRMÅN FÖR TREDJE PART</b>	<b>COMMITMENTS GIVEN TO THIRD PARTIES ON BEHALF OF CUSTOMERS</b>
05	Takaukset	Garantier	Guarantees
10	Vekselitakuut	Växelansvar	Bills of exchange contingencies
15	Takuusitoumukset	Garantiförbindelser	Guarantee commitments
25	Pannit ja kiinnitykset	Pantter och inteckningar	Pledges and mortgages
30	Lyhytaikaiset kauppatapahtumiin liittyvät sitoumukset	Kortfristiga åtaganden som gäller handelstransaktioner	Short-term commitments related to transactions
95	Muut	Övriga	Other
<b>P02</b>	<b>ASIAKKAAN HYVÄKSI ANNETUT PERUUTTAMATTOMAT SITOUKUKSET</b>	<b>OÅTERKALLELIGA ÅTAGANDEN TILL FÖRMÅN FÖR KUNDER</b>	<b>IRREVOCABLE COMMITMENTS GIVEN IN FAVOUR OF A CUSTOMER</b>
05	Merkintäsitoumukset	Teckningsförbindelser	Underwriting commitments
10	Varojen ostot teriminisopimuksin	Köp av tillgångar genom terminskontrakt	Forward asset purchases
20	Talletuskentekosopimukset, alkaminen	Forward/forward -depositioner, start	Securities sold with a resale option
25	Osittain maksetut arvopaperit	Delbetalda värdepapper	Partly paid securities
30	Käytännättömät luottojärjestelyt	Ournyttjade kreditarrangemang	Unutilized credit facilities
95	Muut potentiaaliset saamiset	Övriga potentiella fordringar	Other potential assets

## TUOTESELOSTE

### Tilinpäätösjulkaisut

#### **Osavuositilinpäätökset neljännesvuosittain**

Julkaisu sisältää kotimaisten pankkiryhmien osalta kuukausitaseet ja neljännesvuosituloslaskelmat. Muiden luottolaitosten (rahoitusyhtiöt, kiinnitysluottopankit, luotto-osakeyhtiöt yms.) taseet ja tuloslaskelmat julkaistaan neljännesvuosittain, kuten myös ulkomaisten luottolaitosten Suomessa toimivien sivukonttoreiden.

#### **Pankki- ja luottolaitoskohtainen julkaisu**

Julkaisussa kaikkien luottolaitosten tiedot julkaistaan samalla tarkkuudella, joka parantaa vertailtavuutta. Julkaisutarkkuus noudattaa ns. virallisen ulkoisen tilinpäätöksen muotoa. Ulkoinen tilinpäätös perustuu Rahoitustarkastuksen määräykseen 106.1 luottolaitoksen tilinpäätöksestä. Julkaisu ei sisällä ulkomaisten luottolaitosten Suomessa toimivia sivukonttoreita,

#### **Ennakkotietoja tilinpäätöksistä**

Ennakkotietoja päättäneeltä tilikaudelta julkaistaan heinäkuussa. Julkaisu sisältää vuositilinpäätöstietoja tuloslaskelmasta, taseesta, niihin liittyvistä erittelytiedoista sekä tietoja henkilökunnasta ja toimipaikoista.

#### **Lopullinen tilinpäätösjulkaisu**

Lopullinen luottolaitosten tilinpäätösjulkaisu on *kattavin* tilasto luottolaitosten tilinpäätöstietoja sisältävien julkaisujen sarjassa. Julkaisu ilmestyy vuoden ja kolmen kuukauden viipeellä.

### Julkaisun rakenne

Tilinpäätösjulkaisujen **taulujen rakenne** on seuraava:

01 Tuloslaskelma

02 Tase

Lxx Liitetiedot on numeroitu juoksevasti erikseen tuloslaskelman ja taseen sisällä

Txx Vuositilinpäätökseen liittyviä liitetaulukkoja

Tuloslaskelmassa, taseessa sekä niihin liittyvissä liitetiedoissa esiintyy sarakeotsakkeiden yhteydessä **seuraavia tunnisteita**:

A1 Markkamääräiset kotimaiset erät

A2 Markkamääräiset ulkomaiset erät

A3 Markkamääräiset erät yhteensä

B1 Ulkomaan rahan määräiset kotimaiset erät

B2 Ulkomaan rahan määräiset ulkomaiset erät

B3 Ulkomaan rahan määräiset erät yhteensä

C1 Kotimaiset erät yhteensä

C2 Ulkomaiset erät yhteensä

**C3 Kaikki erät yhteensä**

Tietoja on julkaistu toistaiseksi vain C3 -tasolla, mutta julkistamistasoja tullaan laajentamaan.

### Tiedonantajaryhmät

#### **Kotimaiset pankit ja muut luottolaitokset**

(ml. kotimaisten luottolaitosten sivukonttorit ulkomailla)

#### **Ulkomaiset luottolaitokset**

(ulkomaisten pankkien ja muiden luottolaitosten sivukonttorit Suomessa)

## PRODUKTSBESKRIVNING

### De bokslutspublikationerna

#### **Kvartalsvisa delårsbokslut**

Publikationen innehåller månadsbalansräkningar och kvartalsresultaträkningar för de inhemska bankgrupperingarnas del. För övriga kreditinstitut (finansbolag, hypoteksbanker, kreditaktiebolag, o.dyl.) publiceras balans- och resultaträkningar kvartalsvis, liksom även för utländska kreditinstituts filialer i Finland.

#### **Publikation enligt bank och kreditinstitut**

I den reviderade publikationen publiceras uppgifterna för alla kreditinstitut med samma noggrannhet, vilket förbättrar jämförbarheten. Uppgifterna publiceras med den noggrannhet som gäller för det s.k. officiella externa bokslutet, vilket regleras i Finansinspektionens föreskrift 106.1 om bokslut i kreditinstitut. Publikationen omfattar inte utländska kreditinstituts filialer i Finland.

#### **Preliminära uppgifter om boksluten**

Preliminära uppgifter om den avslutade räkenskapsperioden publiceras i juli. Denna publikation omfattar helårsresultat- och balansräkningen, noter till bokslutet samt uppgifter om personal och arbetsställen.

#### **Den slutliga bokslutspublikationen**

Den slutliga publikationen har den största täckningen av statistik uppgjord med bokslutsbegrepp inom serien med statistik över kreditinstitutens bokslutsuppgifter. Statistiken publiceras inom ett år och tre månader.

### Publikationens struktur

**Tabellerna** i bokslutspublikationen är uppbyggda på följande sätt:

- 01 Resultaträkning
- 02 Balansräkning
- Lxx Bilageuppgifterna har separat löpande numrering i balansräkning och resultaträkning
- Txx Bilagetabeller i anslutning till årsbokslut

Följande **signum** förekommer i samband med kolumnrubrikerna för resultaträkning, balansräkning och noter till bokslutet:

- A1 Inhemsk poster i mark
- A2 Utländska poster i mark
- A3 Poster i mark sammanlagt
  
- B1 Inhemsk poster i utländsk valuta
- B2 Utländska poster i utländsk valuta
- B3 Poster i utländsk valuta sammanlagt
  
- C1 Inhemsk poster sammanlagt
- C2 Utländska poster sammanlagt
- C3 Alla poster sammanlagt

Uppgifterna publiceras tills vidare endast på nivå **C3**, men antalet publikationsnivåer kommer att utökas.

### Uppgiftslämnarna

- Inhemsk bank och övriga kreditinstitut**  
 (inkl. inhemska kreditinstituts filialer utomlands)
- Utländska kreditinstitut**  
 (utländska bankers och övriga kreditinstituts filialer i Finland)

## PRODUCT DESCRIPTION

### New publications on financial statements

#### Quarterly interim reports

The publication includes monthly balance sheets and quarterly income statements of banks belonging to domestic bank groups. Balance sheets and income statements are published quarterly for other credit institutions (financing companies, mortgage banks, credit companies, etc.), as well as branch offices of foreign credit institutions in Finland.

#### Publication by bank and by credit institution

The revised publication presents data for all credit institutions with the same degree of accuracy, which enhances comparability. The degree of accuracy used in this publication complies with the official norm for annual accounts laid down in Finance Inspection Regulation 106.1 on the Annual Accounts of Credit Institutions. The publication does not include branch offices of foreign credit institutions in Finland.

#### Preliminary annual accounts data

Preliminary data on the concluded financial period are published in July. This publication covers profit and loss accounts and balance sheets of annual accounts, including notes to the accounts and information on personnel and establishments.

#### Final annual accounts data

The final publication in the series of statistics on financial statement data for financial institutions is the publication with the most extensive coverage. The statistics are published after one year and two months.

### Publication format

**Table format** of the financial statements publications:

- 01 Profit and loss account
- 02 Balance sheet
- Lxx Notes are separately numbered for the balance sheet and the profit and loss account
- Txx Tables in appendices to annual accounts

The following **symbols** appear in column headlines for profit and loss accounts, balance sheets and notes to accounts:

- A1 Domestic markka-denominated items
- A2 Foreign markka-denominated items
- A3 Total markka-denominated items
  
- B1 Domestic items in foreign currency
- B2 Foreign items in foreign currency
- B3 Total items in foreign currency
  
- C1 Total domestic items
- C2 Total foreign items
- C3 Total of all items

For the time being, data are published only at level C3, but the number of publication levels be increased.

### Reporting institutions

#### Domestic banks and other credit institutions

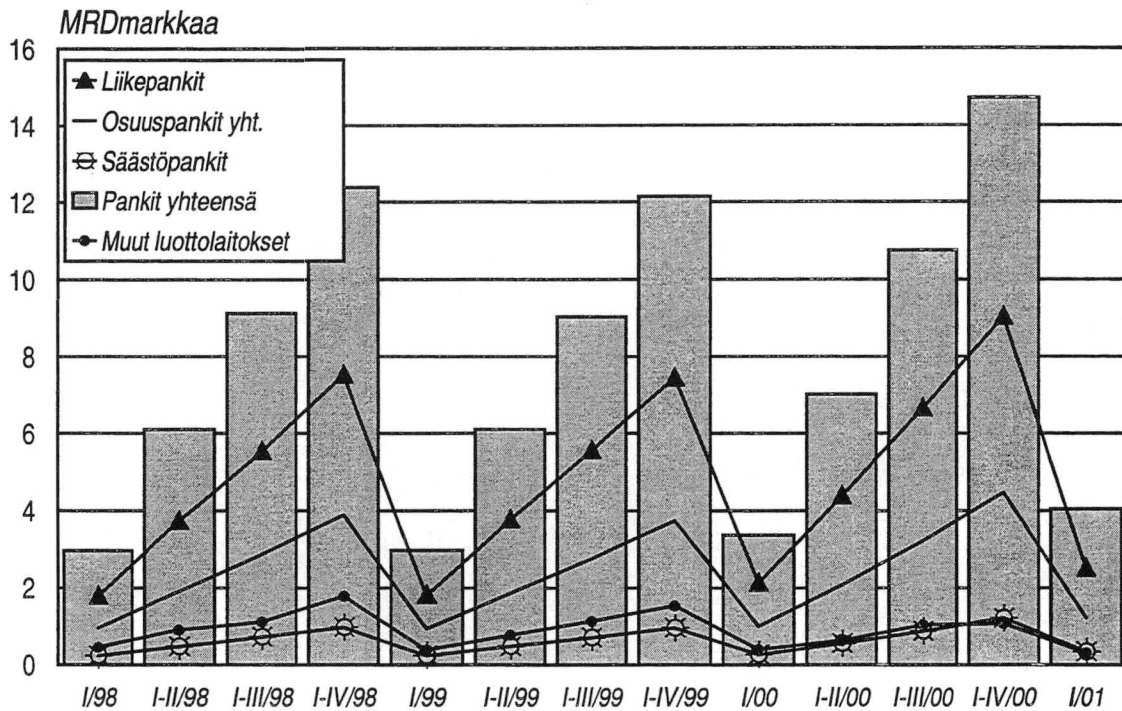
(incl. their branches abroad)

#### Foreign credit institutions

(branches of foreign banks and other credit institutions in Finland)

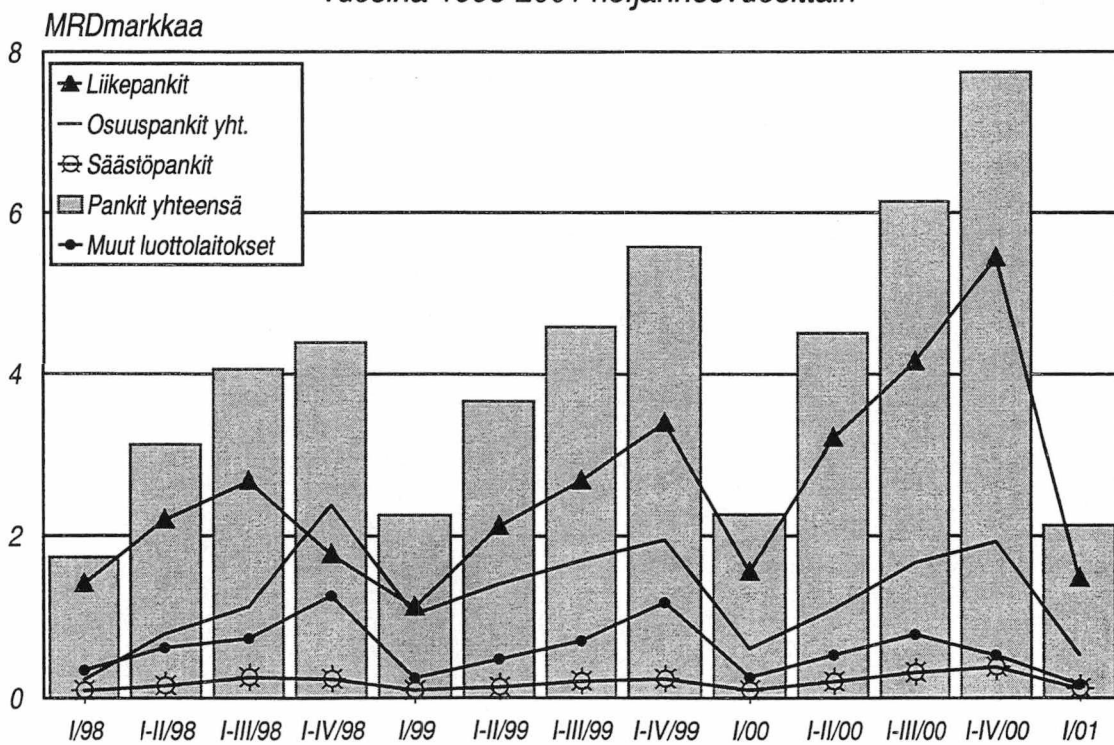
## Rahoituskate \*)

vuosina 1998-2001 neljännesvuosittain



## Nettovoitot/-tappiot\*)

vuosina 1998-2001 neljännesvuosittain



\*) ei sisällä Suomessa pankkitoimintaa harjoittavia ulkomaisten luottolaitosten sivukonttoreita

SVT Suomen virallinen tilasto  
Finlands officiella statistik  
Official Statistics of Finland

Rahoitus 2001:23  
Finansiering  
Financing

Lisätietoja: - Förfrågningar:

Tuulikki Lund (09) 1734 3525  
Marja Keltanen (09) 1734 3328

Aurinkoista kesää!

