

TILASTOKATSAUKSIA STATISTISKA ÖVERSIKTER

BULLETIN OF STATISTICS

N:o 2 1973

HELSINKI

TILASTOKESKUS
STATISTIKCENTRALEN
CENTRAL STATISTICAL OFFICE OF FINLAND

Tauluja

A. Väestö

1. Väkiluku
2. Väestönmuutokset

B. Tuotanto

3. Tuotetilasto
4. Teollisuustuotannon volyyymi-indeksi
5. Asuntojen tuotanto
6. Talonrakennustoiminta

C. Kauppa

7. Kaupan myynti ja työllisyys
8. Ulkomaankauppa
9. Tärkeimpien tavarain tuonti
10. Tärkeimpien tavarain vienti

D. Raha- ja luottoliike

11. Suomen Pankki
12. Rahalaitosten ottolainaus yleisöltä
13. Rahalaitosten antolainaus yleisölle
14. Suomen Pankin avista myyntikurssit
15. Kotimainen clearingliike
16. Postisiirtoliike
17. Protestoidut vekselit ja tratat
18. Helsingin Arvopaperipörsssi
19. Henkivakuutusyhtiöiden hankinta

E. Liikenne

20. Valtionrautatiet
21. Ulkomainen matkustajaliikenne
22. Moottoriajoneuvot
23. Ulkomainen merenkulku
24. Kauppalaivasto
25. Kotimaisten lentoyhtiöiden säännöllinen lentoliikenne
26. Posti- ja lennätinlaitos

F. Hinnat ja palkat

27. Rakennuskustannusindeksi (1964 = 100)
28. Tienrakennuskustannusindeksi (1963 = 100)
29. Elintarvikkeiden vähittäiskanppahintoja
30. Elinkustannusindeksi (X 1951 = 100)
31. Kuluttajan hintaindeksi (X—XII 1957 = 100)
32. Kuluttajan hintaindeksi (1967 = 100)
33. Tukkuhintaindeksi (1949 = 100)
34. Tuotannon hintaindeksi (1949 = 100)
35. Maatalouden hintaindeksijä
36. Tuonnin hintaindeksi (cif, 1949 = 100)
37. Viennin hintaindeksi (fob, 1949 = 100)
38. Työntekijäin keskiansioita
39. Palkkaindeksisarjoja (1964 = 100)

G. Työmarkkinat

40. Työnvälitys
41. Työttömyys
42. Työllisyys
43. Eräiden suhdanneherkkien töiden työvoima
44. Työtaistelut

H. Valtion raha-asiat

45. Valtion kassatulot
46. Valtion kassamenot
47. Valtion rahoitustarve sekä kassa-ali- tai -ylijiäämä
48. Valtion velka

I. Terveysolot

49. Ilmoitetut sairaustapaukset

J. Muu elinkeinoilasto

50. Vireille pannut vararikot

K. Rikollisuus

51. Poliisin ja tulliviranomaisten tietoon tulleet rikokset, juopumuspidätykset ja pysäköintivirheet

V. Kausipuhdistettuja sarjoja

Tabeller

A. Befolkningen

1. Folkmängden
2. Befolkningsrörelsen

B. Produktionen

3. Produktstatistik
4. Volymindex för industriproduktionen
5. Bostadsproduktionen
6. Husbyggnadsverksamhet

C. Handeln

7. Handels försäljning och sysselsättning
8. Utrikeshandeln
9. Importen av viktigare varor
10. Exporten av viktigare varor

D. Penning- och kreditväsendet

11. Finlands Bank
12. Penninginrättningarnas inlåning från allmänheten
13. Penninginrättningarnas utlåning till allmänheten
14. Finlands Banks avista försäljningskurser
15. Inhemsk clearingrörelse
16. Postgirorörelsen
17. Protesterade växlar och trattor
18. Helsingfors Fondbörs
19. Livförsäkringsbolagens nyanskaffning

E. Samfärdseln

20. Statsjärnvägarna
21. Resandetraffiken mellan Finland och utlandet
22. Motorfordon
23. Sjöfarten mellan Finland och utlandet
24. Handelsflottan
26. Inhemska flygbolags reguljära flygtrafik
26. Post- och telegrafverket

F. Priserna och lönerna

27. Byggnadskostnadsindex (1964 = 100)
28. Vägbyggnadskostnadsindex (1963 = 100)
29. Detaljhandelspriser för livsmedel
30. Levnadskostnadsindex (X 1951 = 100)
31. Konsumentprisindex (X—XII 1957 = 100)
32. Konsumentprisindex (1967 = 100)
33. Partiprisindex (1949 = 100)
34. Produktionsprisindex (1949 = 100)
35. Prisindexar för lantbruket
36. Importprisindex (cif, 1949 = 100)
37. Exportprisindex (fob, 1949 = 100)
38. De genomsnittliga förtjänsterna för arbetare
39. Löneindexserier (1964 = 100)

G. Arbetsmarknaden

40. Arbetsförmedling
41. Arbetslöshet
42. Sysselsättning
43. Arbetskraften i vissa konjunktorkänsliga arbeten
44. Arbetskonflikter

H. Statsfinanserna

45. Statens kassainkomster
46. Statens kassautgifter
47. Statens finansieringsbehov samt kassaunderskott eller överskott
48. Statsaskuld

I. Hälsoförhållandet

49. Anmälda sjukdomsfall

J. Övrig näringsstatistik

50. Anhängiggjorda konkursmål

K. Brottsligheten

51. Brott som kommit till polisens och tullmyndighetersnas kännedom, anhållanden för fylleri och parkeringsfel

V. Säsongsutjämnade serier

TILASTOKATSAUKSIA STATISTISKA ÖVERSIKTER

N:o 2

BULLETIN OF STATISTICS

XLVIII—1973

TILASTOKESKUS — STATISTIKCENTRALEN
CENTRAL STATISTICAL OFFICE OF FINLAND

Sisältö	Innehåll	Contents			
	Sivu	sid.			
		Page			
Tilastokuviaita	2	Diagram	2	Diagrams	2
<i>Tauluja</i>		<i>Tabeller</i>		<i>Tables</i>	
Väestö	3	Befolkningen	3	Population	3
Tuotanto	4	Produktionen	4	Production	4
Kauppa	12	Handeln	12	Commerce	12
Raha- ja luottoliike	21	Penning- och kreditväsendet ..	21	Banking and credit	21
Liikenne	25	Samfärdseln	25	Transport	25
Hinnat ja palkat	29	Priserna och lönerna	29	Prices and wages	29
Työmarkkinat	38	Arbetsmarknaden	38	Labour market	38
Valtion raha-asiat	40	Statsfinanserna	40	State finances	40
Terveysolot	43	Hälsotillståndet	43	Health	43
Muu elinkeinotilasto	44	Övrig näringsstatistik	44	Other economic statistics	44
Rikollisuus	45	Brottsligheten	45	Criminality	45
Tiedonantoja	46	Meddelanden	46	Notes	46
Kansainväliset kokoukset 1972..	47	Internationella möten 1972	47	International meetings 1972	47
Tilastokeskuksen julkaisut		Statistikcentralens publikatio-		Publications of the Central	
10. 1.—10. 2. 1973	50	ner 10. 1.—10. 2. 1973	50	Statistical Office of Finland	
				10. 1.—10. 2. 1973	50

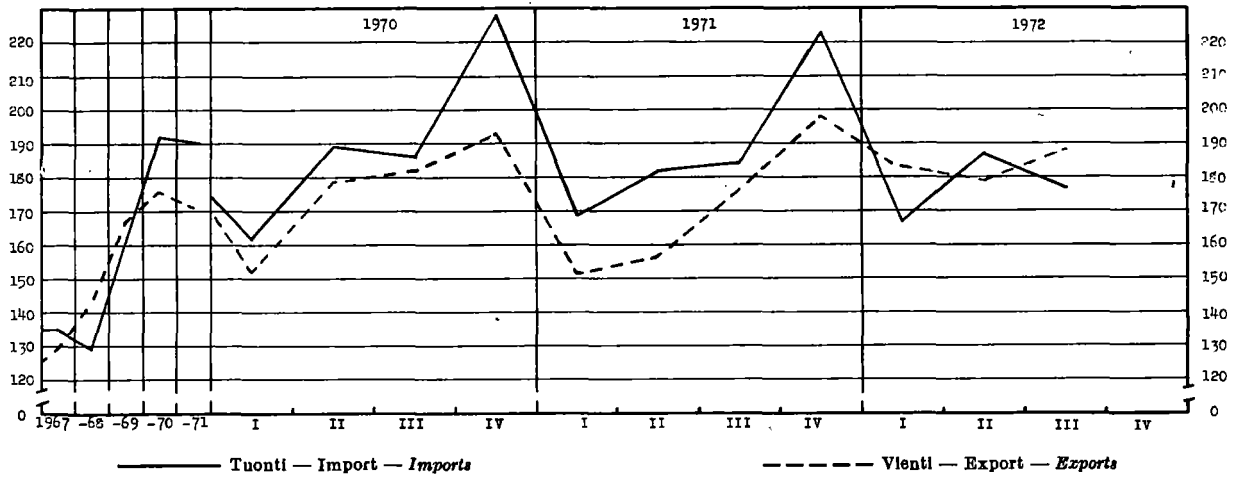
Taulussa käytetyt symbolit — I tabellerna använda symboler — Explanation of symbols

Toisto — Repetition — <i>Repetition</i>	•
Ei mitään ilmoitettavaa — Intet finns att redovisa — <i>Magnitude nil</i>	—
Suure pienempi kuin puolet käytetystä yksiköstä — Storheten mindre än hälften av den använda enheten — <i>Magnitude less than half of unit employed</i>	} 0
Tietoa ei ole saatu — Uppgift ej tillgänglig — <i>Data not available</i>	} 0.0
Loogisesti mahdoton esitettäväksi — Logiskt omöjlig uppgift — <i>Category not applicable</i>	•
Ennakkotieto — Preliminär uppgift — <i>Preliminary data</i>	*
Loppuunmyyty — Slutsålt — <i>Sold out</i>	•
Korjattu luku — Korrigerat tal — <i>Corrected figure</i>	◆
Miehet — Män — <i>Men</i>	M
Naiset — Kvinnor — <i>Women</i>	N
Molemmat sukupuolet — Båda könen — <i>Both sexes</i>	Ms
Mukaanluettuna	MI.
Poisluehtuna	PI.
Vaakasuora viiva, joka katkaisee aikasarjan, osoittaa, että viivan yläpuolella ja sen alapuolella olevat tiedot eivät ole täysin verrannollisia — En horisontal linje, som avskär en tidsserie, markerar att uppgifterna ovanför och nedanför linjen inte är fullt jämförliga — <i>A horizontal line, which breaks the time series, shows that the figures above and below the line are not fully comparable.</i>	

Helsinki 1973. Valtion painatuskeskus

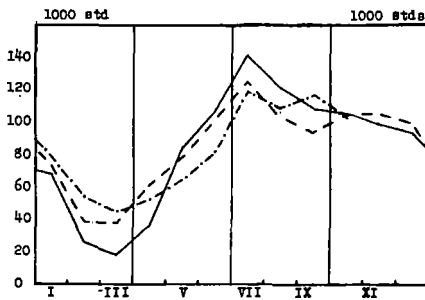


Tuonnin ja viennin volyyymi-indeksi — Volymindex för importen och exporten — Volume index for imports and exports
(Lähde: Taulu 8 — Källa: Tabell 8)

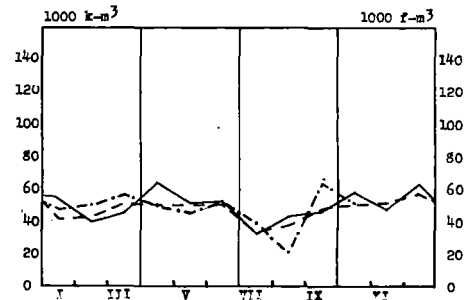


Sahatun ja höylätyn puutavaran vienti
Export av sågade och hyvlade trävaror
Exports of sawn and planed wood

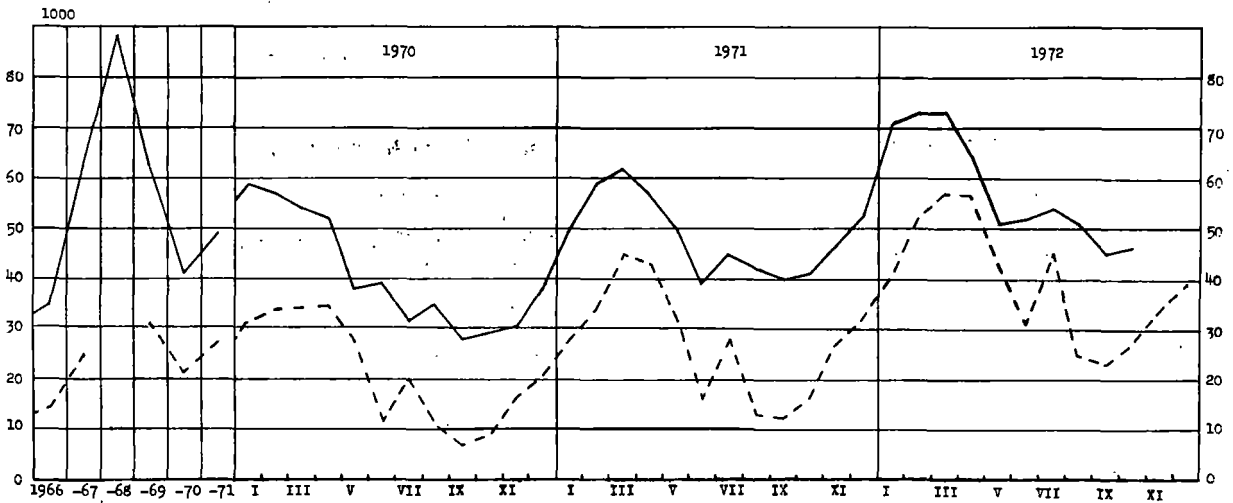
(Lähde: Taulu 10 — Källa: Tabell 10)



Vanerin vienti — Export av faner
Exports of plywood and veneers



Työttömät — Arbetslösa — Unemployed persons
(Lähde: Taulut 40 ja 41 — Källa: Tabellerna 40 och 41)



Työttömät työvoimastatistikan mukaan
Arbetslösa enligt arbetskraftenkäten
Unemployed persons according to the Labour Force Survey

Työttömyysavustusta saavia (G 5 + G 6)
Mottagare av arbetslöshetsunderstöd (G 5 + G 6)
Receiver of unemployment assistance (G 5 + G 6)

1. Väkiluku — Folkmängden — Population

Maassa asuva väestö kuukauden lopussa I riket bosatt befolkning vid utgången av månaden Resident population at the end of the month	Keskiväkiluku ¹⁾ Medelfolk-mängden ²⁾ Mean population ³⁾		Väkiluku vuoden vaihteessa — Folkmängd vid årskiftet — Population at the turn of the year											
	1 000	Vuosi År Year	1 000	Vuosi År Year	Maassa asuva väestö ¹⁾ — I riket bosatt befolkning ¹⁾ — Resident population ¹⁾									
					Yhteensä Summa Total		Kaupungit ja kauppalat Städerna och köpingarna Urban communes		Maalaiskunnat Landskommuner Rural communes		15—64 vuotiaat år years of age		Henkikirjotettu väestö Mantalskriven befolkning Population according to domicile registers 1. 1.	
					Ms	M	Ms	M	Ms	M	Ms	M		Ms
A 1	A 2	A 3	A 4	A 5	A 6	A 7	A 8	A 9	A 10	A 11				
*1971 XI	4 614	1959	4 395	1959/60	4 413	2 125	1 665	760	2 748	1 365	2 740	1 315	3 451	
XII	4 614													
*1972 I	4 614	1960	4 430	1960/61	4 446	2 142	1 707	781	2 739	1 361	2 778	1 336	4 486	
II	4 615	1961	4 463	1961/62	4 479	2 159	1 752	802	2 727	1 357	2 826	1 362	4 516	
III	4 616	1962	4 496	1962/63	4 513	2 180	1 797	826	2 716	1 354	2 879	1 390	4 546	
IV	4 616	1963	4 530	1963/64	4 547	2 196	1 912	882	2 635	1 314	2 924	1 414	4 580	
V	4 621	1964	4 559	1964/65	4 571	2 203	1 973	910	2 598	1 293	2 962	1 435	4 611	
VI	4 623	1965	4 580	1965/66	4 589	2 217	2 032	941	2 557	1 276	2 992	1 450	4 636	
VII	4 626	1966	4 600	1966/67	4 612	2 228	2 104	978	2 508	1 250	3 021	1 467	4 655	
VIII	4 628	1967	4 625	1967/68	4 638	2 240	2 223	1 034	2 415	1 206	3 052	1 484	4 679	
IX	4 629	1968	4 646	1968/69	4 653	2 247	2 274	1 056	2 379	1 191	3 062	1 498	4 700	
X	4 630	1969	4 645	1969/70	4 637	2 240	2 333	1 085	2 304	1 155	3 079	1 502	4 706	
XI	4 632	*1970	4 606	1970/71	4 598	2 220	2 340	1 092	2 258	1 128	3 052	1 490	4 710	
XII	4 634	*1971	4 630	1971/72	4 614	..	2 520	..	2 094	4 709	
1973 I	4 635	*1972	4 624	1972/73	4 634	..	2 552	..	2 082	

¹⁾ Vuosien 1961—69 väkiluvut korjattu vuoden 1970 väestöläaskennasta saadun ennakkoväkiluvun perusteella — Folkmängden för åren 1961—69 har korrigerats på basen av förhandsfolk-mängden enligt folkräkningen 1970 — Population for the years 1961—69 has been corrected on the basis of the preliminary population according to the 1970 Census.

2. Väestönmunkokset — Befolkningsrörelsen — Vital statistics

Vuosi ja kuukausi År och månad Year and month	Solmittuja avioliittoja Vigda par Marriages		Elävänä syntyneitä Levande födda Live births				Kuoletta Avlidna Deaths				Muuttaneita Flyttade Migration			
	A 12	% ¹⁾	Koko maa Hela riket Total		Kau-pungit ja kaup-palat Städer och köpingar ²⁾		Koko maa Hela riket Total		Kau-pungit ja kaup-palat Städer och köpingar ²⁾		Vuotta nuorem-päna Under första levnadsåret Under one year of age		Pohjois-maista från Norden from Nordic countries	Pohjois-maihin till Norden to Nordic countries
			A 14	% ¹⁾	A 16	% ¹⁾	A 17	% ¹⁾	A 19	A 20	A 21			
			A 13	A 15	A 18	A 20	A 21							
1967....	41 273	8.9	77 289	16.7	41 113	43 790	9.5	19 070	1 146	14.8		
1968....	40 261	8.7	73 654	15.9	39 943	45 013	9.7	19 805	1 064	14.4		
1969....	40 910	8.8	67 450	14.5	37 105	45 966	9.9	20 840	958	14.2		
1970....	40 730	8.8	64 559	13.9	36 232	44 119	9.5	20 422	854	13.2	9 208	40 554		
*1971....	38 544	8.4	61 531	13.4	34 928	45 918	10.0	21 086	727	11.8	17 187	17 479		
*1972....	35 557	7.7	59 070	12.7	35 609	44 426	9.6	21 981	666	11.3	16 147	11 125		
*1971 VII	4 619	11.8	5 217	13.3	2 922	3 740	9.6	1 716	68	12.2	1 555	751		
VIII	4 095	10.5	5 621	14.4	3 286	3 631	9.3	1 766	60	12.2	1 902	1 968		
IX	2 888	7.6	4 924	13.0	2 903	3 572	9.4	1 703	65	10.5	1 834	2 193		
X	2 882	7.4	5 330	13.6	3 079	3 632	9.3	1 660	52	10.5	1 438	1 613		
XI	2 940	7.8	4 841	12.8	2 787	3 614	9.5	1 729	46	10.5	1 445	1 174		
XII	5 258	13.4	5 506	14.1	3 067	5 292	13.5	2 247	66	10.5	1 150	888		
*1972 I	1 694	4.3	4 593	11.8	2 839	4 191	10.7	2 081	60	11.9	972	789		
II	1 665	4.6	4 125	11.3	2 478	3 560	9.7	1 716	54	11.9	1 063	875		
III	1 772	4.5	4 590	11.7	2 668	3 650	9.3	1 838	44	11.9	926	790		
IV	2 596	6.9	5 089	13.4	3 050	3 400	9.0	1 682	56	11.4	1 083	633		
V	2 562	6.5	5 460	14.0	3 386	3 386	8.7	1 596	61	11.4	1 294	541		
VI	4 067	10.7	5 304	14.0	3 172	3 757	9.9	1 887	63	11.4	1 465	725		
VII	4 419	11.3	5 509	14.1	3 265	4 058	10.4	1 959	59	11.8	1 611	732		
VIII	3 667	9.4	5 115	13.1	3 141	3 685	9.4	1 913	66	11.8	2 013	1 527		
IX	2 809	7.4	4 648	12.3	2 820	3 876	10.2	2 071	55	11.8	1 780	1 560		
X	2 268	5.8	4 897	12.5	2 932	3 667	9.4	1 791	69	10.3	1 464	1 212		
XI	2 774	7.3	4 486	11.8	2 746	3 525	9.3	1 748	46	10.3	1 415	1 002		
XII	5 264	13.4	5 254	13.4	3 112	3 671	9.4	1 699	33	10.3	1 061	739		
*1973 I	1 624	4.1	4 514	11.5	2 978	3 950	10.0	2 069	66	10.3	1 248	895		

Ks. huomautusosasto vuoden ensimmäisessä numerossa — Se notavdelningen i häfte 1 — See note section in the January issue.

¹⁾ %¹⁾na keskiväkiluvusta — ²⁾ %²⁾na elävänä syntyneistä — ³⁾ %³⁾ av medelfolk-mängden — ⁴⁾ %⁴⁾ av levande födda.
¹⁾ Per 1 000 of mean population — ²⁾ Urban communes — ³⁾ Per 1 000 live births.

3. Tuotetilasto — Produktstatistik — Production statistics

SITC, Rev. No	011	011.1	011.3	011.4	011.5	022.2	022.3	023								
Vuosi ja kuukausi År och månad Year and month	Liha — Kött — Meat					Maltojauhe Mjölkpulver Milk powder	Meljerelden vast. ottama maito Av mejerier invägd mjölk Milk received by dairies	Meljerivol Mejerismör Dairy butter								
	Yhteensä Summa Total	Siltä — Därav — Of which														
		Nautaeliä Kött av nötkreatur Beef and veal	Sianliha Fläsk Pork	Sliipkarjanliha Fjäderfäkött Poultry meat	Hevosenniha Hästkött Horse meat											
	1 000 000 kg					1 000 kg	1 000 000 l	1 000 kg								
	B 1	B 2	B 3	B 4	B 5	B 6	B 7	B 8								
1966	152.9	80.0	64.9	1.7	5.5	47 926	2 876	99 773								
1967	176.8	87.1	82.2	2.0	4.7	54 777	2 809	94 258								
1968	173.0	85.1	79.8	2.8	4.6	70 899	2 909	101 400								
1969	200.4	108.2	84.2	2.8	4.4	77 991	2 949	100 484								
1970	213.6	103.3	101.0	3.5	4.2	76 616	2 801	86 476								
*1971	245.7	106.5	127.5	6.2	4.1	91 106	2 797	84 113								
*1972	239.2	103.7	123.9	6.8	3.6	88 465	2 796	82 967								
	*1971	*1972	*1971	*1972	*1971	*1972	*1971	*1972								
I	19.33	19.55	8.24	9.04	10.30	9.66	0.44	0.50	0.31	0.29	5 551	5 757	195	206	5 256	5 613
II	17.41	19.24	7.63	8.52	9.02	10.02	0.44	0.30	0.28	0.27	4 905	4 896	179	192	4 736	5 387
III	19.76	21.22	8.62	9.52	10.32	10.82	0.49	0.36	0.27	0.32	5 344	5 150	206	209	5 466	5 698
IV	20.16	20.57	8.87	9.26	10.41	10.46	0.49	0.51	0.31	0.31	7 969	8 165	239	245	6 852	7 400
V	19.02	20.64	8.87	9.40	9.38	10.42	0.47	0.48	0.27	0.29	10 623	11 122	282	291	8 404	9 138
VI	20.78	20.77	9.01	8.66	10.94	11.32	0.46	0.49	0.33	0.26	11 651	12 440	300	304	10 262	10 297
VII	19.15	16.84	8.24	6.65	10.07	9.35	0.39	0.47	0.27	0.21	11 513	10 862	292	283	9 814	8 518
VIII	20.90	20.78	8.71	8.94	11.05	10.60	0.58	0.77	0.34	0.27	9 962	9 453	272	273	8 755	8 724
IX	22.55	19.97	10.56	9.10	10.82	9.64	0.54	0.71	0.42	0.37	7 502	7 574	233	233	7 629	7 078
X	23.03	22.88	10.15	9.94	11.42	11.41	0.63	0.83	0.60	0.53	5 169	4 477	199	194	5 831	5 762
XI	22.28	18.40	9.34	7.20	11.74	10.05	0.63	0.76	0.44	0.30	5 040	3 761	196	178	5 498	4 723
XII	21.20	18.34	8.25	7.47	12.03	10.06	0.58	0.56	0.27	0.20	5 875	4 808	203	187	5 610	4 629

SITC, Rev. No	024	025	041—045	041.0	045.1	046—047	046.0	047.0								
Vuosi ja kuukausi År och månad Year and month	Juusto ¹⁾ Ost ¹⁾ Cheese ¹⁾	Munat (markkinoidut) Ägg (mark- nadsförda) Eggs (marketed)	Markkinoitu kotimainen vilja — Marknadsförd Inhemsk spannmål — Marketed domestic cereals	Ihmisravinnoksi — för männis- koföda — for human consumption		Jauhot ja suurimot (ihmisravinnoksi tarkoitettui) Mjöl och gryn (för människoföda) — Meal, flour and groats (for human consumption)	Kaikkiaan Inalles Total	Siltä — Därav — Of which								
			Kaikkiaan Inalles Total	Vehnää Vete Wheat	Ruista Råg Rye	Vehnää Vete Wheat			Ruista Råg Rye							
	1 000 kg	1 000 000 kg														
		B 9	B 10	B 11	B 12	B 13	B 14	B 15	B 16							
1966	36 894	47.0	²⁾ 471.9	²⁾ 260.3	²⁾ 76.7	379.0	237.9	104.4								
1967	35 038	50.0	²⁾ 476.0	²⁾ 292.7	²⁾ 82.8	374.0	240.3	109.3								
1968	33 465	47.8	²⁾ 507.8	²⁾ 315.0	²⁾ 75.6	417.3	273.9	95.6								
1969	34 885	50.2	916.7	364.5	85.7	359.9	230.3	94.1								
1970	40 629	59.3	1 046.6	388.2	89.8	343.4	224.4	90.9								
*1971	43 923	66.2	1 067.1	308.1	93.7	367.3	226.3	93.0								
*1972	46 433	66.6	1 209.1	366.0	103.9	370.2	224.8	98.5								
	*1971	*1972	*1971	*1972	*1971	*1972	*1971	*1972								
I	3 256	3 677	6.41	6.12	59.7	91.4	7.9	25.2	2.4	3.2	28.9	32.7	17.1	19.1	8.0	9.7
II	3 053	3 497	6.06	5.80	75.9		12.3		12.1		32.4		20.0		8.4	
III	3 423	3 554	6.28	6.86	86.5		24.3		8.4		34.5		20.4		9.9	
IV	3 483	3 683	5.18	4.68	71.1		21.5		4.4		30.3		17.8		8.7	
V	3 850	4 028	4.83	5.10	67.1		17.7		3.5		31.1		19.4		7.7	
VI	4 024	4 322	5.16	4.88	75.9		40.3		5.6		25.5		15.1		7.0	
VII	4 050	4 351	4.95	5.26	113.3		45.9		3.0		22.6		12.8		6.7	
VIII	4 123	4 462	4.82	5.48	164.2		63.2		35.5		38.5		23.9		10.7	
IX	3 785	4 130	5.26	5.05	122.4		36.1		8.0		33.9		21.2		8.8	
X	3 530	3 676	5.24	5.29	134.4		29.8		7.6		32.0		19.3		8.1	
XI	3 633	3 508	5.97	5.86	130.3		29.1		8.6		34.2		21.8		8.5	
XII	3 714	3 545	6.10	6.17	108.3		38.1		5.0		26.3		16.0		6.0	

Ks. huomautusosasto vuoden ensimmäisessä numerossa — Se notavdelningen i häfte 1 — See note section in the January issue.

¹⁾ Pl. sulatejuusto — ²⁾ Pl. rehuvilja — ³⁾ Ml. siemeneksi tarkoitettu.

¹⁾ Exkl. smältost — ²⁾ Exkl. fodersäd — ³⁾ Inkl. för utsäde.

¹⁾ Excl. butter cheese — ²⁾ Excl. fodder grain — ³⁾ Incl. for seedling.

8. Tuotetilastoja (jatk.) — Produktstatistik (forts.) — Production statistics (cont.)

SITC, Rev. N:o	061.2		073.2		1) 091.4		112.1-2		112.3		112.4					
	Sokeri Socker Sugar		Suklaa- yms. kaakaova/mi- teet Choklad o.d. födoämnen Inneh. kakao Chocolats etc.		Margarini Margarin Margarine		Viinit yms. mjedot väki- juomat Vin. o. d. svaga alko- holdrycker Wines etc.		Olut (III— IV ik) Öl (ki III— IV) Beer		Muut mallas- juomat Andra malt- drycker Other malt beverages		Vilja*) Brännvin.†) Eau-de-vie.‡)		Muut väkevät juomat Andra starka drycker Other spirits	
	1 000 kg						1 000 l									
	B 17	B 18	B 19	B 19	B 20	B 21	B 22	B 22	B 23	B 24						
1966	225 811	11 069	21 887	21 887	10 210	61 389	69 654	69 654	9 449	5 706						
1967	242 235	12 299	21 846	21 846	12 021	71 965	67 503	67 503	12 225	5 052						
1968	240 013	11 468	26 062	26 062	11 563	93 324	65 292	65 292	13 074	4 514						
1969	249 683	12 524	26 850	26 850	10 034	205 367	34 563	34 563	15 275	5 190						
1970	223 191	14 112	33 742	33 742	11 193	219 262	29 203	29 203	17 469	5 693						
*1971	213 218	8 947	31 978	31 978	13 424	209 868	23 729	23 729	18 560	4 235						
*1972	258 262	9 426	33 441	33 441	14 598	231 780			19 816	4 476						
	*1971	*1972	*1971	*1972	*1971	*1972	*1971	*1972	*1971	*1972	*1971	*1972	*1971	*1972	*1971	*1972
I	13 844	18 501	750	847	1 931	2 233	1 125	905	12 925	14 581	1 623	1 469	1 553	1 543	334	529
II	18 829	17 864	831	1 012	2 090	2 599	871	1 101	13 778	15 402	1 426	1 338	1 136	1 372	285	283
III	19 467	19 246	707	795	3 103	3 439	986	1 041	17 096	23 514	1 705	1 650	1 252	1 680	239	417
IV	19 405	23 775	551	452	2 492	2 525	1 049	903	18 563	13 959	2 055	1 648	1 407	1 299	380	233
V	21 301	26 852	431	514	2 193	2 700	1 080	783	16 253	21 839	2 248	2 196	1 439	1 394	358	132
VI	14 564	21 160	445	416	2 804	2 417	1 140	1 133	22 242	23 710	3 547	3 065	1 427	1 323	416	136
VII	22 063	27 006	382	326	2 412	1 980	1 409	1 384	21 830	24 386	3 178	3 500	1 693	1 851	389	352
VIII	18 845	27 019	732	751	2 734	3 029	1 276	1 756	19 382	22 392	2 306	2 236	1 886	2 157	469	429
IX	16 980	25 265	761	734	3 028	2 840	1 098	1 199	16 846	17 205	1 479	1 303	1 636	1 855	245	491
X	16 518	24 203	2 035	2 107	2 722	3 060	1 153	1 528	15 906	17 903	1 293	1 270	1 605	1 724	287	429
XI	15 541	15 317	849	930	3 478	3 231	1 156	1 444	16 054	17 475	1 377	1 248	1 594	1 795	420	512
XII	15 861	12 054	473	542	2 991	3 388	1 081	1 421	18 993	19 414	1 492		1 932	1 823	413	533

SITC, Rev. N:o	2) 241, 242		242.2-3		242.2,3,4		242.1		242.1,4				241.1					
	A. Markkinahakkuun yhteensä pystykaupolista ja ostajien omista metsistä sekä hankintakaupolista Marknadsavverkningar sammanlagt rotköp och köparnas egna skogar samt leveransköp Commercial fellings, total on stumpage sales and on quantities from buyers' own forests as well as delivery sales		Kalkkilaan kuoretta Inalles utan bark Grand total without bark		Siitä — Därav — Of which		Yhteensä tukkipuu Inalles stock Total logs		Knuusi- paperipuu Gran- pappersved Spruce pulp wood		Mänty- paperipuu Tall- pappersaved Pine pulp wood		Lehti- paperipuu Löv- pappersaved Hardwood pulp wood		Yhteensä alnespinop. Inalles travat rävirke Total indus- trial cord- wood		Polttopuu Brännved Firewood	
	1 000 k-m ³ — 1 000 m ³ f — 1 000 cu. metres solid																	
	B 25	B 26	B 27	B 27	B 28	B 29	B 29	B 30	B 31	B 32	B 32	B 33	B 33					
1966	29 440	10 223	1 382	1 382	12 107	7 248	7 248	5 444	2 394	16 110	1 222	1 222	1 222					
1967	30 240	10 518	1 288	1 288	12 325	7 464	7 464	5 272	2 671	16 427	1 489	1 489	1 489					
1968	31 859	11 919	1 507	1 507	13 847	7 323	7 323	5 338	3 799	17 055	958	958	958					
1969	35 338	13 379	1 598	1 598	15 323	8 578	8 578	5 901	4 831	19 483	533	533	533					
1970	39 267	15 355	1 724	1 724	17 415	9 608	9 608	6 538	5 040	21 357	495	495	495					
1971	36 264	14 330	1 260	1 260	15 871	9 102	9 102	6 320	4 304	19 969	425	425	425					
1972	31 405	13 408	1 297	1 297	14 990	7 294	7 294	5 508	3 103	16 104	349	349	349					
	*1971	*1972	*1971	*1972	*1971	*1972	*1971	*1972	*1971	*1972	*1971	*1972	*1971	*1972	*1971	*1972		
I	4 212	3 003	1 985	1 389	177	104	2 193	1 523	880	640	655	491	438	308	1 993	1 458	26	28
II	4 958	3 927	2 439	1 848	192	134	2 661	2 015	1 073	867	694	616	464	367	2 252	1 871	45	41
III	5 067	4 658	2 583	2 268	195	165	2 828	2 469	1 085	1 049	688	702	398	368	2 187	2 140	52	50
IV	4 163	3 774	1 873	1 631	136	115	2 048	1 788	1 045	948	648	658	357	312	2 072	1 938	43	48
V	3 157	2 812	1 258	1 143	85	68	1 384	1 251	790	718	586	570	315	249	1 714	1 552	59	39
VI	2 408	1 854	735	622	67	40	831	683	697	491	516	427	300	198	1 537	1 134	40	38
VII	1 092	768	277	260	13	20	294	280	340	233	260	155	174	84	783	479	14	9
VIII	1 290	1 185	242	480	23	61	268	558	450	244	292	229	237	134	992	615	30	12
IX	1 794	1 637	409	645	63	113	478	762	588	346	389	324	310	183	1 297	861	19	14
X	2 274	2 092	632	745	89	157	728	913	626	469	473	406	401	271	1 522	1 161	24	17
XI	2 616	2 367	794	938	108	144	919	1 099	681	527	536	413	414	279	1 661	1 245	35	23
XII	3 233	3 328	1 104	1 439	112	176	1 237	1 649	847	762	585	517	496	350	1 958	1 650	38	30

Ks. huomautusosasto vuoden ensimmäisessä numerossa — Se notavdelningen i häfte 1 — See note section in the January issue.

1) SITC-nimike käsittää myös muita tuotteita kuin allamainitut — *) Incl. gin.
 2) SITC-positionen omfattar även andra produkter än den nedannämnda — *) Incl. gin.
 3) This SITC-item also contains other products than that below — *) Incl. gin.

3. Tuotetlastoa (jatk.) — Produktstatistik (forts.) — Production statistics (cont.)

SITC, Rev. No	122.2		242.2-3		251.2		251.4-5		251.4, 6		281.2		241.2		351			
	Savukkeet Cigarettes		Sahatavara Saw goods		Puuhioke (myyntiä varten) Silpmassa (for avsalu) Mechanical wood pulp (for sale)		Selluloosa — Cellulosa Cellulose				Rauta- rikaste Järn- koncentrat Iron con- centrates		Kivihilli- kaasu Stenkols- gas Manufactured gas		Sähkövoima — Elektrisk energi — Electric energy			
	Yhteensä Summa Total		Yhteensä Summa Total		Yhteensä Summa Total		Yhteensä Summa Total		Siitä sul- fiittisellu- loosa Därav sul- fiitcellulosa Of which sulphite cellulose				Yhteensä Summa Total		Siitä ves- ivoimalla Därav vatten- kraft Of which by water power			
	1 000 mille		1 000 stds		1 000 t								1 000 m ³		mlj. kWh — mill. kWh			
	B 34	B 35	B 36	B 37	B 38	B 39	B 40	B 41	B 42									
1966	6 420.0	1 125	152.8	3 722.7	1 433.7	977.2	74 890	15 876	10 381									
1967	7 268.9	1 181	133.3	3 855.9	1 378.2	995.3	71 365	16 760	11 629									
1968	6 823.1	1 139	94.5	3 929.0	1 367.3	960.3	57 640	17 834	10 489									
1969	6 969.8	1 185	92.5	4 035.4	1 421.9	1 006.9	67 575	19 979	8 745									
1970	6 934.7	1 305	96.9	4 094.6	1 505.4	997.4	56 189	21 991	9 434									
*1971	7 018.0	1 341	90.6	3 921.4	1 331.9	745.2	50 984	21 681	10 526									
*1972	7 624.0	1 295	63.7	3 990.0	1 277.2	852.2	46 743	26 279	10 052									
	*1971	*1972	*1971	*1972	*1971	*1972	*1971	*1972	*1971	*1972	*1971	*1972	*1971	*1972	*1971	*1972		
I	485	477	113	107	8.0	6.4	374.9	352.5	135.6	119.4	68.0	84.0	5 478	3 987	2 142	2 256	715	934
II	499	516	114	114	7.7	6.8	329.2	345.6	113.5	110.4	14.4	73.2	4 930	3 827	1 873	2 364	775	785
III	541	669	130	128	8.3	6.8	364.1	354.0	126.5	118.4	7.9	71.9	5 468	5 657	2 012	2 421	904	740
IV	549	570	126	123	7.4	4.5	314.0	271.7	110.9	83.3	79.1	68.1	4 428	4 470	1 810	2 086	761	660
V	903	608	121	128	8.3	5.6	333.8	308.8	117.6	95.2	78.7	74.6	3 829	4 076	1 835	1 979	1 046	967
VI	370	652	122	110	6.3	3.8	261.9	290.4	95.6	84.9	66.1	65.5	3 439	3 088	1 598	1 787	1 039	1 049
VII	561	673	88	66	5.1	3.9	285.6	322.1	94.2	91.7	44.9	48.0	3 126	2 681	1 662	1 768	728	764
VIII	642	663	88	83	8.3	4.9	349.2	329.9	111.4	114.0	66.3	73.5	3 383	3 261	1 849	2 107	809	681
IX	603	592	110	105	8.5	5.3	340.8	361.0	117.2	119.0	74.7	79.0	3 791	3 734	1 994	2 235	944	891
X	568	601	115	115	8.1	5.9	322.3	377.8	99.6	119.1	72.7	80.4	3 951	3 942	2 138	2 314	985	864
XI	579	1 034	107	107	8.6	5.9	350.1	353.7	112.3	117.0	87.1	67.8	4 133	3 999	2 269	2 494	909	757
XII	718	569	107	109	6.0	4.1	295.5	322.5	97.5	104.8	85.3	66.2	5 028	4 021	2 272	2 468	911	960

SITC, Rev. No	513.2(2)		561.2(2)		631.1-2		641.6		641.1-5,7-9		641.1		641.2, 3(4)		641.3			
	Rikki- hapo Svavelsyra Sulphuric acid		Super- fosfaatti Super- fosfat Super- phosphate		Vaneri Faner Plywood and veneers		Puukultulevy Träfiber- plattor Fibreboard		Papperi — Papper — Paper									
	Yhteensä Summa Total		Yhteensä Summa Total		Yhteensä Summa Total		Yhteensä Summa Total		Yhteensä Summa Total		Siitä — Därav — Of which		Sanoma- lehtipaperi Tidnings- papper Newsprint paper		Kirjoitus- ja paino- paperi Skriv- och tryck- papper Printing and writing paper		Voima- paperi Kraft- papper Kraft paper	
	1 000 t		1 000 t		1 000 m ³		1 000 t											
	B 43	B 44	B 45	B 46	B 47	B 48	B 49	B 50										
1966	480.3	571.3	563.8	209.4	2 496.1	1 296.7	504.6	440.4										
1967	549.2	412.1	582.7	203.5	2 481.8	1 138.3	612.2	448.4										
1968	684.8	2) 315.7	635.2	228.5	2 428.8	1 246.1	534.6	429.3										
1969	678.0	2) 168.7	727.5	227.5	2 689.9	1 295.2	673.2	478.5										
1970	844.6	2) 113.8	740.6	246.9	2 889.0	1 370.8	843.0	490.6										
*1971	782.6	2) 104.0	656.9	246.9	2 939.0	1 364.3	813.2	479.0										
*1972	974.3	160.1	674.7	261.8	3 289.2	1 492.0	975.8	496.5										
	*1971	*1972	*1971	*1972	*1971	*1972	*1971	*1972	*1971	*1972	*1971	*1972	*1971	*1972	*1971	*1972		
I	72.9	87.7	2.7	5.7	58.5	57.5	22.6	23.3	247.6	274.9	114.1	133.1	71.8	74.6	38.7	40.3		
II	26.9	81.5	6.8	6.3	56.6	58.3	20.5	23.1	232.9	263.3	103.7	123.7	71.3	72.6	36.9	40.0		
III	9.3	89.9	5.0	26.3	65.5	62.3	22.6	24.3	259.2	285.8	118.8	128.2	74.0	83.4	42.1	43.7		
IV	78.9	87.8	14.3	7.4	53.2	57.6	19.1	22.3	214.5	223.4	92.7	96.3	62.7	65.2	37.1	38.1		
V	80.5	77.8	17.6	25.6	54.2	61.3	20.6	23.3	217.6	249.8	97.5	110.9	57.9	76.6	38.9	38.6		
VI	77.5	74.6	7.0	12.1	54.5	50.9	19.8	19.4	202.7	239.6	87.3	104.2	57.5	73.2	35.1	37.7		
VII	80.2	75.5	9.3	19.7	21.4	23.6	16.6	21.1	246.7	274.6	117.1	125.4	67.5	81.1	37.6	42.8		
VIII	72.5	75.9	10.9	22.0	50.9	50.2	19.1	15.9	264.2	279.5	126.9	125.5	67.6	86.0	44.4	40.9		
IX	66.1	65.4	5.1	12.1	63.7	61.4	20.9	23.5	257.9	291.7	120.5	130.4	71.7	88.1	42.8	43.8		
X	52.2	89.3	8.8	4.6	59.4	66.7	24.2	20.6	278.8	314.2	128.7	149.0	81.3	88.8	45.8	46.8		
XI	80.7	84.2	8.5	12.6	62.2	66.3	20.8	22.8	270.1	306.2	133.7	136.5	69.3	95.2	43.7	44.6		
XII	84.9	84.7	8.0	5.7	56.8	58.6	20.1	22.2	246.8	286.2	123.3	128.8	60.6	91.0	35.9	39.3		

Ka. huomautusosasto vuoden ensimmäisessä numerossa — Se notavdelningen i häfte 1 — See note section in the January issue.

1) SITC-nimike käsittää myös muita tuotteita kuin allamainitut — SITC-positionen omfattar även andra produkter än de nedannämnda — This SITC-item also contains other products than those below.

2) P₂₀₅-sisältö — P₂₀₅-innehåll — P₂₀₅-content.

3. Tuotetilasto (jatk.) — Produktstatistik (forts.) — Production statistics (cont.)

SITC. Rev. No	1) 641.3, 5, 9 (1—5)		651.3—4		652		661.3		1) 662.4(1)		664.3		671.3	
Vuosi ja kuukausi År och månad Year and month	Pahvi ja kartonki Papp och kartong Cardboard		Puuviolalanka Bomullsgarn Cotton yarn		Puuviolakangas Bomullstyger Cotton fabrics		Sementti Cement Cement		Tillet *) Tegel *) Bricks *)		Ikkunalasi Fönsterglas Window glass		Harkkorauta Tackjärn Pig iron	
	1 000 t		1 000 kg				1 000 t		1 000 000		1 000 m ²		1 000 kg	
	B 51		B 52		B 53		B 54		B 55		B 56		B 57	
1966	982.1		17 367		15 299		1 557.0		144.0		9 272		933 855	
1967	918.3		18 151		15 240		1 513.8		142.5		8 920		1 016 851	
1968	1 138.0		17 937		15 477		1 476.4		131.9		7 385		1 039 238	
1969	1 313.0		19 135		16 898		1 758.7		134.1		7 973		1 161 787	
1970	1 362.1		16 616		16 425		1 838.5		126.3		9 984		1 163 793	
*1971	1 450.6		17 061		14 830		1 811.0		119.5		10 543		1 029 118	
*1972	1 645.3		16 414		15 080		1 983.8		116.0		11 269		1 183 437	
	*1971	*1972	*1971	*1972	*1971	*1972	*1971	*1972	*1971	*1972	*1971	*1972	*1971	*1972
I	121.0	143.5	1 643	1 600	1 389	1 429	142.8	123.3	6.5	6.5	918	949	113 354	103 214
II	117.7	125.7	1 463	1 450	1 309	1 352	148.0	125.8	7.5	7.0	846	922	27 467	97 466
III	128.1	142.4	1 587	1 481	1 380	1 371	123.3	165.4	9.0	8.0	889	1 086	1 503	105 648
IV	106.0	121.0	1 507	1 439	1 345	1 299	110.8	143.7	8.0	8.0	844	924	87 677	100 170
V	116.2	125.4	1 420	1 392	1 270	1 310	160.5	105.8	10.0	9.0	939	1 009	116 939	104 169
VI	104.1	118.0	1 488	1 388	1 249	1 297	171.1	143.3	14.0	11.5	771	910	112 465	85 022
VII	124.7	144.6	490	557	351	427	163.8	186.6	14.0	12.0	822	928	83 971	81 463
VIII	126.1	141.5	1 356	1 161	1 275	1 164	172.4	175.2	12.0	12.0	878	910	87 925	58 721
IX	124.5	141.9	1 457	1 514	1 299	1 352	140.9	192.0	12.0	11.0	822	827	98 200	88 126
X	132.0	156.9	1 587	1 497	1 317	1 362	163.1	212.0	10.5	12.0	911	985	104 080	112 471
XI	130.2	148.1	1 553	1 448	1 328	1 394	158.7	203.6	9.0	11.0	940	926	93 450	119 638
XII	120.0	136.3	1 510	1 487	1 318	1 323	155.6	207.1	7.0	8.0	963	893	102 087	127 329

SITC. Rev. No	679.3		1) 673—678		1) 673.2 (1)		676.1		1) 673.1		1) 682.1(2)		812.3			
Vuosi ja kuukausi År och månad Year and month	Raaka teräs Råstål Crude steel		Teräsvalutavara Stålgjutgods Steel castings		Valssauustuotteet — Valsprodukter — Rolled products						Kuparikatodit Koppar- katoder Copper (cathodes)		Keraamiset saniteetti- valmisteet, asennettavat Keramiskt sanitetsgods för install. Sanitary ceramic articles			
	1 000 kg				Yhteensä Summa Total		Siitä — Därav — Of which									
	B 58		B 59		B 60		B 61		B 62		B 63		B 64		B 65	
1966 ..	399 457		16 079		365 845		136 071		32 035		88 340		31 912		6 036	
1967 ..	411 208		16 267		339 505		119 916		38 472		74 464		34 127		6 173	
1968 ..	729 429		15 326		554 171		151 472		29 961		80 932		35 477		6 313	
1969 ..	967 971		18 773		712 530		163 920		27 999		88 776		33 871		6 660	
1970 ..	1 168 887		18 385		798 082		204 847		9 868		90 115		34 047		8 818	
*1971 ..	1 025 253		16 445		620 013		125 919		7 978		60 709		32 339		7 844	
*1972 ..	1 444 684		17 642		1 018 282		175 328						38 424		10 652	
	*1971	*1972	*1971	*1972	*1971	*1972	*1971	*1972	*1971	*1972	*1971	*1972	*1971	*1972	*1971	*1972
I ..	105 769	113 934	1 546	1 478	61 852	71 145	15 822	15 360	2 120	—	6 923	7 422	2 996	3 231	753	874
II ..	27 802	111 139	417	1 493	14 337	68 719	2 768	15 875	816	1 691	2 212	7 555	813	3 398	684	952
III ..	2 989	117 891	106	1 740	3 413	86 069	1 191	18 908	—	2 112	597	9 991	253	3 721	722	981
IV ..	80 129	122 424	1 469	1 490	61 586	81 042	16 213	10 254	153	1 177	5 296	7 389	2 732	3 342	742	991
V ..	108 095	129 431	1 504	1 678	61 068	88 291	10 996	18 830	3 027	1 706	9 700	10 250	2 839	3 903	600	1 018
VI ..	101 267	113 208	1 751	1 650	61 324	88 551	7 245	15 482	—	1 215	8 121	8 775	3 534	3 606	549	767
VII ..	41 875	90 937	792	609	23 327	22 725	4 185	3 364	—	—	4 525	3 000	3 356	2 084	78	137
VIII ..	95 398	92 488	1 445	1 208	54 336	87 748	14 591	17 708	148	—	2 950	1 492	2 851	1 970	733	921
IX ..	113 046	128 752	1 552	1 418	67 966	97 880	13 062	11 545	1 714	—	4 387	10 075	3 249	2 718	715	880
X ..	120 052	140 106	1 704	1 706	68 956	111 600	10 182	17 945	—	—	4 834	4 610	3 114	3 485	681	1 020
XI ..	116 396	143 892	1 581	1 617	69 426	109 307	15 233	17 367	—	—	7 029	10 978	3 214	3 649	810	1 213
XII ..	112 445	140 482	1 886	1 555	72 422	105 205	14 453	12 690	—	—	4 085	—	3 388	3 317	777	898

Ks. huomautusosasto vuoden ensimmäisessä numerossa — Se notavdelingen i häfte 1 — See note section in the January issue.

1) SITC-nimike käsittää myös muita tuotteita kuin allamainitut — *) Pl. tulenkestävät ja haponkestävät tiilet.

2) SITC-positionen omfattar även andra produkter än de nedannämnda — *) Exkl. eldfasta och syrafasta tegel.

3) This SITC-item also contains other products than those below — *) Excl. refractory and acid-resistant bricks.

4. Teollisuustuotannon volyymi-indeksi — Volymindex för industriproduktionen — Volume index of industrial production
1959=100 Ryhmien painot ilmoitettu sulussa — Gruppvikterna angivna inom parentes — Group weights in parentheses

Vuosi ja kuukausi År och månad Year and month	Koko teollisuus Hela industrin Total industry		Investointi- tavarat Investerings- varor Investment goods		Muut tuotanto- hyödykkeet Andra produktions- föremådenheter Other pro- ducers' goods		Kulutus- hyödykkeet Konsumtions- föremådenheter Consumers' goods		Toimialaryhmät — Branschgrupper — Groups of industry									
									1		2-3		Siitä — Därav — Of which				22	
	(100)		(9.5)		(61.8)		(28.7)		(2.2)		(87.2)		(11.2)		(1.3)		(0.8)	
	B 66	B 67	B 68	B 69	B 70	B 71	B 72	B 73	B 74									
1966 ..	167	160	175	151	133	165	153	172	147									
1967 ..	172	163	180	158	148	171	160	188	168									
1968 ..	182	175	191	164	149	180	163	208	168									
1969 ..	207	194	214	196	168	205	173	289	169									
1970 ..	232	230	223	235	181	229	182	326	173									
*1971 ..	238	235	229	241	171	235	192	330	179									
*1972 ..	258	261	245	261	191	253	202	370	189									
	*1971	*1972	*1971	*1972	*1971	*1972	*1971	*1972	*1971	*1972	*1971	*1972	*1971	*1972	*1971	*1972	*1971	*1972
I ..	247	257	265	286	240	246	233	249	193	188	241	251	165	171	281	327	152	145
II ..	204	258	116	280	200	245	224	257	75	194	200	251	164	175	272	303	156	157
III ..	215	277	94	295	209	261	250	280	60	203	210	270	183	190	321	387	168	200
IV ..	246	254	268	270	230	236	252	265	202	163	245	250	187	183	334	306	168	164
V ..	245	259	261	271	232	242	244	271	195	194	244	258	189	213	332	351	266	181
VI ..	237	244	269	247	221	226	245	262	204	174	238	244	207	207	424	443	118	195
VII ..	183	180	172	144	188	178	166	178	166	141	176	172	177	183	394	481	181	198
VIII ..	241	254	246	233	229	234	252	283	180	196	239	250	192	217	370	447	194	197
IX ..	256	262	283	267	244	249	258	265	192	206	254	257	192	195	311	343	183	177
X ..	264	290	288	292	256	279	257	286	218	213	260	287	229	256	292	344	172	179
XI ..	269	292	289	284	260	281	264	292	196	205	265	287	234	244	310	342	177	304
XII ..	251	268	274	265	242	263	250	250	165	207	245	259	188	190	323	371	213	167

Vuosi ja kuukausi År och månad Year and month	Toimialaryhmät (jatk.) — Branschgrupper (forts.) — Groups of industry (cont.)																	
	Siitä — Därav — Of which																	
	23		24		25		27		28		29		30		31		33	
Tekstili- teollisuus Textilindustri Manufacture of textiles		Kenkä-, vaatetus- ja ompelu- teollisuus Sko-, konfek- tions- och sömnads- industri — ¹⁾		Punteollisuus Träindustri Manufacture of wood and cork, except manu- facture of furniture		Paperiteolli- suus Pappers- industri Manufacture of paper and paper products		Graafinen teollisuus Grafisk industri Printing, publishing and allied industries		Nahka- ja nahkateo- teollisuus Skinn-, läder- och lädervaru- industri Manufacture of leather, leather products (except footwear)		Kumi- teollisuus Gummi- industri Manufacture of rubber products		Kemian teollisuus Kemisk industri Manufacture of chemicals and chemical products		Savi-, lasi- ja kivenjalos- tusteollisuus Ler-, glas- och stenför- ädlingsindustri Manufacture of non- metallic mineral products		
(5.9)		(5.0)		(6.6)		(18.1)		(5.6)		(0.6)		(1.1)		(5.2)		(8.6)		
	B 75	B 76	B 77	B 78	B 79	B 80	B 81	B 82	B 83									
1966 ..	124	134	121	191	140	111	181	214	219									
1967 ..	128	142	125	187	137	116	182	233	224									
1968 ..	130	137	132	202	146	121	185	253	240									
1969 ..	153	162	151	223	154	136	221	285	281									
1970 ..	160	187	164	234	166	146	243	336	341									
*1971 ..	166	183	164	231	180	151	251	363	360									
*1972 ..	163	202	164	248	181	162	242	389	372									
	*1971	*1972	*1971	*1972	*1971	*1972	*1971	*1972	*1971	*1972	*1971	*1972	*1971	*1972	*1971	*1972	*1971	*1972
I ..	154	170	174	189	172	164	241	256	184	188	136	163	249	236	364	418	371	308
II ..	162	182	188	202	170	171	226	245	177	180	159	185	270	239	339	402	361	321
III ..	183	199	224	233	191	188	250	262	200	187	168	192	306	263	358	428	365	372
IV ..	171	172	198	218	179	180	213	218	187	179	159	175	278	375	410	386	339	349
V ..	159	187	170	219	174	191	223	231	187	188	155	184	226	41	385	394	365	350
VI ..	161	173	157	170	176	164	198	220	181	170	132	160	246	247	348	371	367	340
VII ..	47	41	46	75	106	91	217	235	141	122	46	28	75	56	311	238	324	325
VIII ..	157	170	213	236	138	138	241	247	162	168	17	211	232	296	331	325	381	421
IX ..	177	162	211	221	170	168	241	261	189	179	171	177	301	280	374	369	378	425
X ..	164	172	210	225	173	182	250	278	182	215	171	165	310	316	375	443	394	441
XI ..	168	172	215	242	166	172	251	278	186	216	179	161	287	288	389	450	370	433
XII ..	168	158	189	194	159	165	223	249	184	174	160	142	235	265	375	449	305	382

Ks. huomautusosasto vuoden ensimmäisessä numerossa — Se notavdelningen i häfte 1 — See note section in the January issue.

¹⁾ Manufacture of footwear, other wearing apparel and made-up textile goods.

4. Teollisuustuotannon volyymindeksi (jatk.) — Volymindex för industriproduktionen (forts.) — Volume index of industrial production (cont.)

Vuosi ja kuukausi År och månad Year and month	Toimialaryhmät — Branchgrupper — Groups of industry										Tehdasteollisuuden erikoisindeksejä Specialindexar för fabriksindustri Special indices of manufacturing							
	Siltä — Därav — Of which										5							
	34	35	36	37	38	Sähkö- kaasu- vesijohto- yms. laitokset El-, gas- och vatten- verk m.m. Electricity, gas, water and sani- tary services		25, 27	34-38	20-24, 26, 28-33, 39								
	Metallien perus- teollisuus Metallverk Basic metal industries	Metallituote- teollisuus Metall- manufaktur Manufacture of metal products, except machinery and transport equipment	Kone- teollisuus Maskin- industri Manu- facture of machinery, except electrical machinery	Sähkötek- ninen teollisuus Elektro- teknisk industri Manu- facture of electrical machinery, apparatus, appliances, and supplies	Kulku- neuvo- teollisuus Transport- medels- industri Manu- facture of transport equipment			Puu- ja paperi- teollisuus Trä- och pappers- industri Manu- facture of wood, cork, paper and paper products	Metalli- teollisuus Metall- industri Manu- facture of metal and metal pro- ducts	Muu tehdas- teollisuus Annan fabrika- industri Other manufactur- ing industries								
(2.8)	(3.4)	(7.1)	(3.1)	(7.7)	(10.3)		(19.7)	(23.5)	(44.0)									
B 84	B 85	B 86	B 87	B 88	B 89		B 90	B 91	B 92									
1966	217	192	157	153	145	186		168	163	165								
1967	218	198	161	161	149	194		167	168	174								
1968	246	204	168	171	156	203		179	177	183								
1969	296	236	188	202	162	238		199	199	210								
1970	320	279	227	271	177	270		211	233	236								
*1971	286	262	239	297	168	283		209	231	248								
*1972	388	298	259	325	179	316		220	259	264								
	*1971	*1972	*1971	*1972	*1971	*1972	*1971	*1972	*1971	*1972	*1971	*1972						
I	353	376	297	325	266	286	314	325	190	199	309	326	218	225	260	277	241	249
II	87	363	96	307	110	289	196	341	117	189	271	338	207	220	120	273	239	253
III	18	401	86	325	84	308	190	347	104	193	293	349	230	237	99	287	261	276
IV	305	387	295	298	271	269	337	327	186	192	264	301	202	205	259	267	257	262
V	357	413	297	312	274	271	302	341	178	180	267	288	207	218	257	270	253	269
VI	355	370	321	306	278	245	331	318	183	168	235	261	191	201	267	250	244	261
VII	192	227	181	142	176	131	159	183	108	102	244	259	180	186	154	139	186	183
VIII	305	311	301	316	244	205	313	333	166	167	270	305	207	210	242	236	252	275
IX	361	400	328	311	293	269	338	326	195	182	288	321	217	230	278	266	258	264
X	373	466	323	322	291	289	344	337	204	203	308	333	224	246	282	289	264	305
XI	361	473	326	321	291	286	372	346	198	195	326	356	222	243	283	287	274	307
XII	369	462	300	296	285	265	368	373	181	177	325	351	202	221	272	274	250	269

5. Asuntojen tuotanto — Bostadsproduktionen — Production of dwellings

Vuosi ja neljännes År och kvartal Year and quarter	Myönnettyt rakennusluvut Beviljade byggnadstillstånd Granted building permits		Keskeneräiset asunnot Igångvarande bostadslägenheter Not completed dwellings		Valmistuneet asunnot Färdigställda bostadslägenheter Completed dwellings	
	Asuinhuoneistoja Bostadslägenheter Dwellings	Kokonais- huoneistoala m ² Total lägenhets- yta m ² Total useful floor space m ²	Asuinhuoneistoja Bostadslägenheter Dwellings	Kokonais- huoneistoala m ² Total lägenhets- yta m ² Total useful floor space m ²	Asuinhuoneistoja Bostadslägenheter Dwellings	Kokonais- huoneistoala m ² Total lägenhets- yta m ² Total useful floor space m ²
	B 93	B 94	B 95	B 96	B 97	B 98
1964	38 373	..	35 100	..	35 381	2 270 704
1965	37 560	..	35 600	..	36 661	2 413 734
1966	49 685	..	38 700	..	36 457	2 496 418
1967	33 784	2 512 504	33 407	2 825 542	38 710	2 699 891
1968	42 554	3 068 794	41 053	3 000 619	36 023	2 568 428
1969	47 039	3 430 636	44 861	3 350 390	40 479	2 847 633
1970	55 109	4 009 534	45 569	3 293 597	49 747	3 645 062
1971	62 818	4 454 790	53 535	3 815 907	50 395	3 584 072
1969 II	13 586	1 072 230	44 581	3 541 536	8 872	603 708
III	15 722	1 116 838	45 521	3 544 479	12 698	828 174
IV	11 340	771 234	44 861	3 350 390	12 934	987 071
1970 I	7 823	567 167	41 802	3 090 341	8 495	595 682
II	17 230	1 320 644	46 400	3 614 879	11 521	799 101
III	16 729	1 165 246	48 041	3 718 232	13 472	969 410
IV	13 327	956 477	45 569	3 293 597	16 259	1 280 869
*1971 I	8 759	637 807	40 280	2 879 142	9 469	686 474
II	15 353	1 227 568	45 717	3 480 303	12 183	812 398
III	22 580	1 545 044	51 413	3 934 300	12 660	853 767
IV	16 126	1 044 371	53 535	3 815 907	16 083	1 231 433
*1972 I	8 555	625 647	49 318	3 470 660	11 003	774 249
II	17 810	1 413 199	51 750	3 949 797	14 420	947 284
III	21 818	1 443 820	50 324	3 925 657	15 890	1 042 931

Ks. huomautusosasto vuoden ensimmäisessä numerossa — Se notavdelningen i häfte 1 — See note section in the January issue.

6. Talonrakennustolminta — Husbyggnadsverksamhet — House construction

Vuosi ja neljännes År och kvartal Year and quarter	Kalkki rakennukset — Alla byggnader — All buildings						Kivirakennukset — Stenbyggnader — Buildings of stone					
	Yhteensä Summa Total	Asuin- raken- nukset Bostads- byggnader Residential buildings	Maa- talous- raken- nukset Ekono- mibygg- nader Farm buildings	Teolli- suus- raken- nukset Industri- byggnader Industrial buildings	Lilke- raken- nukset Affärs- byggnader Business buildings	Julkiset raken- nukset Offent- liga byggnader Public buildings	Yhteensä Summa Total	Asuin- raken- nukset Bostads- byggnader Residential buildings	Maa- talous- raken- nukset Ekono- mibygg- nader Farm buildings	Teolli- suus- raken- nukset Industri- byggnader Industrial buildings	Lilke- raken- nukset Affärs- byggnader Business buildings	Julkiset raken- nukset Offent- liga byggnader Public buildings
	Tilavuus — Kubikinhåll — Cubic capacity — 1 000 000 m ³											
	B 99	B 100	B 101	B 102	B 103	B 104	B 105	B 106	B 107	B 108	B 109	B 110
Myönnettyt talonrakennusluvut — Beviljade byggnadstillstånd — Granted building permits												
Koko maa — Hela riket — Whole country												
1965....	31.71	12.12	3.02	8.26	3.46	3.36	23.15	8.18	1.45	7.48	2.73	3.15
1966....	36.70	15.98	3.65	7.43	4.13	3.29	27.34	11.98	2.03	6.73	3.33	3.08
1967....	28.82	11.51	3.08	6.13	2.77	3.02	19.00	7.11	1.46	5.38	1.96	2.81
1968....	31.58	14.00	2.95	6.88	2.68	3.06	21.27	9.20	1.01	6.03	1.94	2.84
1969....	38.95	15.38	3.88	11.64	3.65	2.12	27.81	10.65	1.49	10.51	2.82	1.96
1970....	41.42	17.96	3.72	11.25	4.31	2.36	29.58	12.61	1.23	9.92	3.46	2.12
1971....	42.63	19.54	3.10	10.75	4.43	2.60	29.12	13.33	1.00	8.81	3.37	2.24
1970 III	11.52	5.12	0.86	3.11	1.14	0.72	8.43	3.93	0.27	2.60	0.89	0.66
IV	9.07	4.23	0.44	2.31	0.93	0.78	6.75	3.05	0.12	2.07	0.68	0.74
1971 I	6.52	2.86	0.52	1.64	0.81	0.33	4.60	1.96	0.17	1.47	0.64	0.38
II	13.59	5.54	1.59	3.47	1.59	0.58	7.84	2.95	0.47	2.65	1.16	0.50
III	12.90	6.66	0.61	3.06	1.12	0.89	9.45	4.89	0.24	2.55	0.92	0.78
IV	9.62	4.48	0.38	2.58	0.91	0.80	7.23	3.53	0.12	2.14	0.65	0.68
*1972 I	7.31	2.73	0.55	2.31	0.89	0.48	5.22	1.82	0.17	2.07	0.75	0.36
II	13.52	6.22	1.55	2.76	1.15	0.85	7.34	3.14	0.43	2.20	0.87	0.52
III	13.44	6.11	0.55	3.21	1.68	1.17	9.75	4.38	0.17	2.64	1.34	1.07
Keskeneräiset talonrakennustyöt — Igångvarande husbyggnadsarbeten — Building works not completed												
Koko maa — Hela riket — Whole country												
1965....	31.41	12.81	3.24	7.93	2.18	4.66	22.67	7.39	1.61	7.39	1.76	4.41
1966....	36.19	14.81	3.49	8.31	3.52	4.80	27.29	9.95	1.67	7.77	2.91	4.63
1967....	31.40	13.30	3.50	6.03	2.58	4.34	21.95	8.27	1.84	5.43	2.12	4.15
1968....	34.09	14.00	3.62	7.21	2.46	5.08	23.71	8.62	1.64	6.44	2.03	4.86
1969....	36.40	15.48	3.89	8.68	2.22	4.32	25.20	9.67	1.59	7.84	1.84	4.09
1970....	36.56	14.95	2.99	10.70	2.67	3.62	27.18	10.39	1.07	9.80	2.28	3.45
*1971....	37.64	17.09	2.67	9.46	3.14	3.49	27.29	11.82	1.01	8.36	2.66	3.21
1970 III	42.55	17.04	4.26	12.46	2.87	4.05	29.84	10.31	1.65	11.41	2.46	3.81
IV	36.56	14.95	2.99	10.70	2.67	3.62	27.18	10.39	1.07	9.80	2.28	3.45
*1971 I	32.98	13.04	2.54	10.11	2.53	3.23	25.05	9.30	0.95	9.36	2.19	3.09
II	37.90	15.87	3.57	9.86	3.34	3.32	26.17	9.76	1.23	9.08	2.75	3.15
III	41.76	17.76	3.54	11.32	3.82	3.40	28.76	10.78	1.23	10.24	3.14	3.14
IV	37.64	17.09	2.67	9.46	3.14	3.49	27.29	11.82	1.01	8.36	2.66	3.21
*1972 I	34.34	15.53	2.40	8.82	2.75	3.18	25.39	11.00	0.91	8.02	2.37	2.91
II	39.33	17.74	3.45	10.13	2.81	3.12	25.96	10.71	1.17	8.79	2.30	2.75
III	40.93	18.45	3.55	10.00	3.45	3.36	26.53	10.62	1.19	8.60	2.91	2.92
Valmistuneet rakennukset — Färdigställda byggnader — Completed buildings												
Koko maa — Hela riket — Whole country												
1965....	27.22	11.04	2.61	6.45	2.78	3.13	19.67	7.68	1.21	5.74	2.17	2.87
1966....	26.91	11.35	2.84	5.93	2.46	3.01	19.26	7.85	1.35	5.29	1.92	2.74
1967....	31.34	12.42	2.92	7.91	2.94	3.49	23.28	8.83	1.48	7.28	2.23	3.29
1968....	26.40	11.70	2.57	5.40	2.23	2.86	18.34	8.00	1.15	4.73	1.63	2.67
1969....	32.08	12.90	3.16	8.11	2.85	3.31	22.95	8.89	1.34	7.20	2.30	3.07
1970....	38.60	16.43	4.29	9.54	3.08	3.35	26.59	10.88	1.68	8.37	2.45	3.03
*1971....	37.35	15.79	3.16	10.57	3.31	2.91	26.94	11.05	0.95	9.48	2.58	2.71
1970 III	10.66	4.42	1.52	2.00	0.90	1.03	7.01	2.98	0.52	1.79	0.73	0.95
IV	14.58	5.76	1.78	4.15	1.09	1.23	9.63	3.23	0.74	3.65	0.82	1.11
*1971 I	6.65	3.05	0.49	1.71	0.51	0.73	4.91	2.16	0.15	1.48	0.39	0.69
II	8.60	3.49	0.44	3.22	0.54	0.57	6.91	2.83	0.16	2.94	0.43	0.52
III	9.08	3.78	1.07	1.88	0.82	0.85	6.22	2.84	0.30	1.61	0.65	0.78
IV	13.02	5.47	1.16	3.76	1.44	0.76	8.90	3.22	0.34	3.45	1.11	0.72
*1972 I	7.95	3.23	0.33	2.73	0.71	0.75	6.06	2.31	0.14	2.33	0.56	0.68
II	8.28	4.21	0.35	1.62	1.02	0.68	6.35	3.32	0.13	1.33	0.92	0.60
III	9.90	4.49	0.83	2.60	0.58	0.75	6.84	3.52	0.24	2.07	0.36	0.59

Ks. huomautusosasto vuoden ensimmäisessä numerossa — Se notavdelningen i häfte 1 — See note section in the January issue.

6. Talonrakennustointa (jatk.) — Husbyggnadsverksamhet (forts.) — House construction (cont.)

Vuosi ja neljännes År och kvartal Year and quarter	Kalkki rakennukset — Alla byggnader — All buildings						Kivirakennukset — Stenbyggnader — Buildings of stone					
	Yhteensä Summa Total	Asuin- raken- nukset Bostads- byggnader Residential buildings	Maa- talous- raken- nukset Ekono- mbygg- nader Farm buildings	Teollis- uus- raken- nukset Industri- byggnader Industrial buildings	Liike- raken- nukset Affärs- byggnader Business buildings	Julkiset raken- nukset Offent- liga byggnader Public buildings	Yhteensä Summa Total	Asuin- raken- nukset Bostads- byggnader Residential buildings	Maa- talous- raken- nukset Ekono- mbygg- nader Farm buildings	Teollis- uus- raken- nukset Industri- byggnader Industrial buildings	Liike- raken- nukset Affärs- byggnader Business buildings	Julkiset raken- nukset Offent- liga byggnader Public buildings
Tilavuus — Kubikinnehåll — Cubic capacity — 1 000 000 m³												
Myönnetty talonrakennuslupa — Beviljade byggnadstillstånd — Granted building permits												
Kaupungit ja kauppalat — Städer och köpingar — Urban communes												
1965....	15.44	6.81	0.10	3.83	2.28	2.20	13.25	5.66	0.04	3.39	1.93	2.15
1966....	20.09	10.08	0.18	4.34	3.03	2.21	17.80	8.77	0.13	4.02	2.64	2.13
1967....	14.34	6.31	0.19	3.97	1.76	1.75	11.96	4.95	0.09	3.60	1.44	1.70
1968....	16.83	8.18	0.15	4.36	1.69	2.08	14.18	6.60	0.05	3.95	1.37	2.03
1969....	21.11	8.78	0.26	7.88	2.49	1.26	18.16	7.23	0.10	7.17	2.18	1.24
1970....	23.68	10.94	0.29	7.10	3.36	1.71	20.03	9.06	0.11	6.31	2.85	1.59
1971....	23.92	11.24	0.25	6.90	3.25	1.78	19.56	9.17	0.10	5.91	2.58	1.55
1970 III	6.84	3.14	0.07	2.03	0.94	0.55	5.70	2.70	0.03	1.64	0.76	0.52
IV	5.41	2.55	0.06	1.47	0.72	0.56	4.69	2.18	0.01	1.35	0.57	0.55
1971 I	3.78	1.78	0.04	1.02	0.65	0.20	3.19	1.48	0.01	0.95	0.53	0.16
II	7.04	2.83	0.12	2.44	1.08	0.39	5.10	1.90	0.04	1.92	0.81	0.35
III	7.48	3.81	0.08	1.90	0.82	0.76	6.39	3.27	0.05	1.82	0.72	0.69
IV	5.62	2.82	0.01	1.54	0.70	0.43	4.88	2.52	0.00	1.42	0.52	0.35
*1972 I	4.51	1.66	0.03	1.74	0.73	0.28	3.88	1.34	0.00	1.59	0.68	0.24
II	7.23	3.55	0.14	1.86	0.89	0.51	5.08	2.33	0.03	1.46	0.77	0.35
III	8.95	3.96	0.05	2.47	1.37	0.89	7.61	3.36	0.02	2.10	1.18	0.84
Keskeneräiset talonrakennustyöt — Igångvarande husbyggnadsarbeten — Building works not completed												
Kaupungit ja kauppalat — Städer och köpingar — Urban communes												
1965....	15.32	6.49	0.13	3.74	1.51	3.28	13.36	5.24	0.05	3.49	1.33	3.20
1966....	18.51	8.44	0.18	3.32	2.78	3.62	16.38	7.11	0.11	3.09	2.43	3.57
1967....	15.39	6.73	0.25	3.46	1.96	2.79	13.29	5.37	0.16	3.20	1.76	2.74
1968....	18.27	7.69	0.25	4.47	1.87	3.74	15.76	6.08	0.14	4.06	1.74	3.68
1969....	18.85	8.05	0.24	5.49	1.55	3.24	16.26	6.39	0.09	5.08	1.42	3.20
1970....	21.20	8.76	0.23	6.96	2.23	2.76	18.49	7.22	0.09	6.40	1.98	2.73
*1971....	21.59	9.60	0.22	6.37	2.41	2.66	18.53	7.94	0.10	5.76	2.12	2.49
1970 III	23.04	9.24	0.34	7.67	2.28	3.24	19.58	7.07	0.15	7.11	2.05	3.13
IV	21.20	8.76	0.23	6.96	2.23	2.76	18.49	7.22	0.09	6.40	1.98	2.73
*1971 I	19.38	7.77	0.19	6.65	2.09	2.44	17.21	6.55	0.09	6.22	1.88	2.42
II	20.96	8.60	0.26	6.53	2.69	2.58	17.79	6.58	0.10	6.20	2.30	2.52
III	23.52	9.74	0.30	7.54	2.91	2.70	19.60	7.39	0.11	6.96	2.47	2.56
IV	21.59	9.60	0.22	6.37	2.41	2.66	18.53	7.94	0.10	5.76	2.12	2.49
*1972 I	21.45	9.92	0.23	6.26	2.33	2.38	18.76	8.41	0.10	5.82	2.09	2.23
II	22.84	10.46	0.31	6.98	2.27	2.39	18.56	7.96	0.11	6.21	1.96	2.17
III	23.85	10.74	0.33	6.92	2.81	2.57	19.03	7.93	0.11	5.93	2.53	2.34
Valmistuneet rakennukset — Färdigställda byggnader — Completed buildings												
Kaupungit ja kauppalat — Städer och köpingar — Urban communes												
1965....	15.09	7.00	0.08	4.11	1.65	2.04	13.03	5.81	0.04	3.77	1.41	1.95
1966....	15.05	7.43	0.12	3.86	1.56	1.89	13.02	6.26	0.05	3.49	1.37	1.79
1967....	16.80	8.10	0.17	3.58	2.06	2.59	14.37	6.75	0.08	3.25	1.68	2.50
1968....	13.85	7.11	0.18	3.29	1.48	1.56	11.73	5.86	0.11	2.99	1.17	1.51
1969....	18.62	8.11	0.26	5.65	2.11	2.19	15.87	6.61	0.13	5.06	1.89	2.09
1970....	20.40	9.30	0.33	5.99	2.14	2.37	17.35	7.60	0.15	5.40	1.86	2.25
*1971....	21.32	9.64	0.21	6.55	2.51	2.14	18.13	7.88	0.06	6.00	2.03	2.08
1970 III	5.16	2.33	0.12	1.33	0.65	0.64	4.53	2.00	0.05	1.24	0.60	0.63
IV	7.43	2.96	0.15	2.42	0.79	1.02	6.02	2.15	0.08	2.19	0.62	0.93
*1971 I	4.01	1.87	0.04	1.08	0.38	0.59	3.33	1.50	0.01	0.94	0.29	0.57
II	5.23	2.42	0.03	1.92	0.44	0.36	4.62	2.13	0.01	1.74	0.38	0.35
III	4.55	2.26	0.03	0.96	0.64	0.58	4.02	2.01	0.00	0.89	0.54	0.56
IV	7.53	3.09	0.11	2.59	1.05	0.61	6.16	2.24	0.04	2.43	0.82	0.60
*1972 I	5.68	2.36	0.03	1.99	0.58	0.64	4.81	1.93	0.01	1.76	0.48	0.59
II	5.64	2.96	0.03	1.19	0.91	0.47	5.05	2.64	0.02	1.06	0.87	0.43
III	5.92	2.90	0.06	1.90	0.43	0.51	5.01	2.63	0.02	1.65	0.27	0.41

Ks. huomautusosasto vuoden ensimmäisessä numerossa — Se notavdelningen i häfte 1 — See note section in the January issue.

7. Kaupan myynti ja työllisyys — Handels försäljning och sysselsättning — Sales and employment of commerce

a. Vähittäiskauppa — Detaljhandeln — Retailing

Vuosi ja kuukausi År och månad Year and month	Kaikki vähittäiskaupat Detaljhandel sammanlagt All retailers	Tavaratalot Varuhus Department stores	Pienostavara- talo Miniaturvaruhus Miniature department stores	Sekatavaramyymälät Diversehandel Retailers, rural type	Elintarvikemyymälät Livmedelsaffärer Food shops	Siitä — Därav — Of which					Alkon myymälät Alkos butiker Liquor shops
						Supermarketti Supermarkets Super markets	Muut elintarviketeiden yleis- myymälät Andra allmänna livsmedels- affärer Other general food shops	Maito, meijerituotteet, leipä Mjölkk, mejeriprodukter, bröd Dairy and bakery products	Liha, kala, hedelmät, vihannekset Kött, fisk, frukt, grönsaker Meat, fish, fruit, vegetables	Muut elintarvikemyymälät Andra livsmedelsaffärer Other food shops	
Myynti (ml. lvv.) — Försäljning (inkl. oms.) — Sales (incl. sales tax) 1 000 000 mk											
1968	13 806.2	824.1	364.6	3 233.6	3 018.1	112.0	2 262.5	190.3	317.7	135.6	886.7
1969	15 157.5	962.1	422.7	3 333.1	3 170.4	129.5	2 348.3	178.2	357.8	156.6	850.4
1970	16 581.3	1 136.2	455.7	3 572.0	3 384.9	147.6	2 542.6	188.2	339.0	167.5	1 039.5
1971	18 028.3	1 300.6	522.8	3 766.9	3 802.5	196.7	2 875.5	208.2	350.4	171.7	1 234.5
1971 IV	1 490.8	99.9	39.9	293.0	317.0	17.4	238.9	17.5	29.8	13.4	111.8
V	1 697.3	110.1	43.8	315.4	313.8	16.7	237.2	16.5	27.4	16.0	84.0
1) VI	1 510.8	109.2	46.7	336.6	318.7	15.8	239.7	16.2	30.8	16.2	114.1
1) VII	1 480.9	105.5	45.9	348.0	331.8	15.8	251.0	16.8	30.5	17.7	119.1
1) VIII	1 430.2	101.7	44.1	324.3	313.9	16.6	235.4	16.8	28.2	16.9	100.8
1) IX	1 500.3	107.2	45.3	341.8	309.8	16.6	233.4	18.1	28.3	13.4	99.0
1) X	1 563.9	119.6	45.5	335.4	327.9	17.2	244.5	19.4	31.9	14.9	106.4
1) XI	1 530.3	118.3	44.7	311.9	314.2	17.0	235.7	18.5	29.1	13.9	100.9
1) XII	2 032.8	178.4	67.3	437.1	409.9	19.9	313.8	21.4	40.0	14.8	151.2
*1972 I	1 442.1	103.5	34.7	236.8	292.8	17.2	216.2	18.1	27.6	13.7	93.0
II	1 447.7	109.0	38.1	267.2	314.1	16.7	236.9	18.4	29.0	13.1	98.0
III	1 582.6	109.4	42.1	297.1	351.5	18.4	264.2	20.6	33.9	14.4	126.7
IV	1 539.4	111.1	41.6	306.5	338.0	17.9	252.6	19.6	32.7	15.2	92.7
V	1 656.0	128.8	50.0	357.2	358.3	17.7	267.5	20.2	33.8	19.1	39.1
VI	1 812.1	133.2	52.3	374.2	373.5	18.0	281.8	19.1	35.2	19.4	158.5
VII	1 724.8	123.6	54.0	387.7	381.0	17.1	289.5	18.0	33.5	22.9	136.7
VIII	1 788.8	130.3	52.1	366.3	377.2	18.6	283.9	20.0	34.2	20.5	127.9
IX	1 806.2	137.8	52.5	369.3	371.8	20.1	277.6	20.5	35.7	17.9	125.4
X	1 860.7	148.7	54.1	360.4	368.0	19.4	275.6	20.3	35.0	17.7	118.7
XI	1 873.3	149.5	53.3	337.4	367.5	19.8	276.6	20.1	34.4	16.6	124.4
Volyyymi-indeksi — Volymindex — Volume index (1968 = 100)											
1969	108	114	113	101	102	112	101	91	109	111	94
1970	114	129	118	105	107	126	107	96	103	118	105
1971	118	143	130	107	116	161	116	103	103	119	118
1971 IV	119	134	121	101	118	174	118	106	106	117	128
V	135	147	133	109	116	167	117	99	98	136	96
VI	118	145	141	115	117	156	117	95	110	135	131
VII	116	140	138	120	120	155	121	97	108	145	136
VIII	111	133	131	110	113	161	112	97	98	134	115
IX	115	139	133	115	110	159	110	104	95	106	113
X	120	155	133	113	117	166	116	111	109	119	122
XI	117	152	131	105	112	163	111	106	100	112	116
XII	156	230	197	147	146	191	148	124	138	121	173
*1972 I	110	133	101	79	105	166	102	105	95	116	106
II	110	139	110	88	111	158	111	104	99	110	112
III	119	138	121	97	123	173	122	115	114	120	145
IV	114	139	118	99	115	163	114	106	107	123	97
V	123	160	141	115	121	161	120	109	111	153	41
VI	133	165	146	120	126	163	126	103	115	154	166
VII	126	152	150	124	127	154	128	96	107	175	143
VIII	129	159	143	116	124	166	124	105	108	153	134
IX	130	167	143	116	121	176	120	107	109	131	131
X	134	179	148	113	119	170	119	106	108	128	124
XI	134	179	144	104	118	172	118	104	105	119	130
Henkilökunta — Personal — Personnel											
1969	160 100	10 600	4 100	31 450	37 950	950	23 900	2 350	5 300	5 450	800
1970	163 250	11 500	4 100	31 600	38 850	900	24 600	2 450	5 050	5 850	800
1971	160 200	12 500	4 300	30 500	35 900	1 100	24 600	2 400	4 450	3 350	800

Ks. huomautusosasto vuoden ensimmäisessä numerossa — Se notavdelningen i häfte 1 — See note section in the January issue.

1) Pl. liikevaihtoveron lisävero — Exkl. omsättningskattens tilläggningskatt — Excl. surtax on sales tax.

Tekstiili-, vaatetus- ja jalkine- myymälät Textilvaru-, konfektions- och skoaffärer <i>Textiles, clothing, footwear</i>	Siltä — Därav — Of which					Huonekalumyymälät Möbelfärer <i>Furniture</i>	Rauta-, kone- ja maatalous- tärvikemyymälät Handeln med järnvaror, maskiner o. lantbruksredskap <i>Metalware, machinery</i>	Siltä — Därav — Of which					Kultasepän- ja kelloliikkeet Guldsmeds- och uraffärer <i>Jewellery and watch shops</i>	Vuosi ja kuukausi År och månad Year and month
	C 12	C 13	C 14	C 15	C 16			C 17	C 18	C 19	C 20	C 21		
	Myynti (ml. lvv.) — Försäljning (inkl. oms.) — Sales (incl. sales tax) 1 000 000 mk													
1 206.6	93.0	115.9	347.6	473.4	176.7	192.9	828.7	344.6	97.6	295.5	91.0	99.1	1968	
1 229.8	94.0	105.1	349.7	480.9	200.1	215.3	949.3	386.7	105.8	367.1	89.7	104.8	1969	
1 349.4	99.2	118.2	403.4	517.3	211.3	253.7	1 055.0	422.6	123.6	403.1	105.7	120.7	1970	
1 494.3	108.7	130.1	444.2	575.3	236.0	277.0	1 112.0	455.3	132.0	420.6	104.1	122.5	1971	
124.1	9.0	9.4	39.0	46.3	20.4	16.7	81.5	30.8	10.8	32.0	7.9	9.2	1971 IV	
135.0	9.0	9.6	41.5	50.6	24.3	20.0	130.3	42.3	15.1	63.6	9.3	11.9	V	
121.6	8.1	9.7	36.3	47.7	19.8	20.1	94.4	40.3	15.0	29.8	9.3	10.9	¹⁾ VI	
104.4	6.9	9.5	31.3	41.0	15.7	18.5	87.1	40.8	13.0	23.3	10.0	9.2	¹⁾ VII	
98.5	7.0	10.3	27.8	37.9	15.5	26.0	97.0	43.5	12.0	31.7	9.8	9.6	¹⁾ VIII	
117.9	9.6	10.6	34.4	44.9	18.4	28.1	97.9	45.2	9.6	33.8	9.3	9.1	¹⁾ IX	
149.8	12.5	11.6	47.6	54.9	23.2	26.8	92.6	42.2	9.3	33.3	7.8	9.6	¹⁾ X	
165.4	12.2	12.8	50.4	60.2	29.8	26.0	91.3	40.7	8.7	32.7	9.2	8.8	¹⁾ XI	
197.2	14.1	16.6	52.6	85.1	28.8	32.9	118.0	49.3	13.8	43.3	11.6	18.5	¹⁾ XII	
117.6	8.3	11.3	35.7	45.4	16.9	24.2	105.8	30.2	10.5	57.7	7.2	10.1	*1972 I	
98.3	6.6	10.7	28.7	38.9	13.4	26.4	93.9	32.8	10.0	43.9	7.2	9.5	II	
106.6	8.0	10.8	32.3	41.1	14.4	26.1	90.5	34.6	10.8	36.6	8.5	10.3	III	
118.6	8.9	10.0	36.8	44.7	18.1	20.1	88.3	34.4	13.1	33.5	7.3	9.7	IV	
143.1	9.7	10.2	42.8	55.4	25.0	22.8	112.8	50.6	16.1	35.9	10.2	12.3	V	
137.6	8.8	9.9	41.7	54.3	22.9	24.5	116.3	48.6	17.3	38.4	12.0	12.7	VI	
107.2	6.2	9.0	31.8	43.6	16.6	20.2	108.5	40.7	14.9	41.1	11.8	12.7	VII	
112.8	7.1	11.2	30.6	43.9	20.0	30.2	140.5	54.8	14.8	57.0	13.9	13.5	VIII	
136.7	10.0	11.8	40.6	52.3	22.0	32.7	124.7	49.1	12.0	51.5	12.1	12.2	IX	
162.9	11.9	12.9	51.6	60.9	25.6	31.5	123.5	49.5	11.6	51.1	11.3	12.0	X	
179.7	12.8	14.8	54.0	67.4	30.7	33.5	124.0	49.3	9.5	53.4	11.8	12.9	XI	
	Volyyimi-indeksi — Volymindex — Volume index (1968 = 100)													
100	97	90	98	99	112	110	113	109	106	123	97	97	1969	
108	103	100	112	106	116	125	121	111	121	134	112	113	1970	
117	110	105	120	115	127	131	121	115	125	133	103	107	1971	
118	110	92	128	112	132	97	110	95	123	128	95	94	1971 IV	
128	110	94	137	122	157	115	178	130	173	255	111	122	V	
115	99	95	119	115	128	116	122	124	170	108	111	118	VI	
99	85	93	103	99	101	107	113	125	149	86	118	101	VII	
93	85	100	91	91	100	147	125	132	136	115	116	101	VIII	
110	115	103	111	107	119	158	125	136	109	123	109	92	IX	
139	150	111	153	130	150	151	118	126	105	121	91	96	X	
153	147	123	162	142	191	143	115	121	96	118	105	88	XI	
183	168	159	169	201	184	181	149	147	153	155	133	193	XII	
108	99	108	114	106	108	134	141	89	114	230	82	99	*1972 I	
90	78	100	91	91	86	145	124	96	107	174	82	93	II	
97	94	100	101	95	92	143	118	101	116	146	97	100	III	
107	104	92	114	102	114	110	115	100	141	133	83	94	IV	
129	113	94	133	127	156	123	144	147	169	143	116	118	V	
123	101	91	129	124	144	128	149	140	181	152	136	123	VI	
96	72	82	98	99	104	106	139	116	157	163	132	122	VII	
100	81	102	94	99	125	155	181	156	156	226	158	128	VIII	
120	113	106	122	116	138	168	160	139	126	204	137	116	IX	
142	133	114	154	134	161	162	158	138	122	203	126	113	X	
156	144	131	161	148	191	169	158	137	99	211	129	122	XI	
	Henkilökunta — Personal — Personnel													
20 550	1 150	1 950	5 400	9 350	2 700	2 450	10 400	3 600	1 550	4 200	1 050	2 350	1969	
21 200	1 200	1 900	5 750	9 650	2 700	2 500	10 400	3 550	1 550	4 250	1 050	2 400	1970	
21 000	1 300	1 900	5 650	9 500	2 650	2 650	10 300	3 500	1 550	4 150	1 100	2 350	1971	
	Ks. huomautusosasto vuoden ensimmäisessä numerossa — Se notavdelningen i häfte 1 — See note section in the January issue.													

7. Kaupan myynti ja työllisyys (jatk.) — Handels försäljning och sysselsättning (forts.) — Sales and employment of commerce
 a. Vähittäiskauppa — Detaljhandeln — Retailing | b. Tukkukauppa — Partihandeln — Wholesale

Vuosi ja kuukausi År och månad Year and month	Kirja- ja paperikaupat Bok- och pappershandel Books and paper	Kemikaali- ja kosmetiikkikaupat Kemikalier Cosmetic retailing	Apteekit Aptek Pharmacies	Kukkakaupat Blomsterhandel Flowershops	Huoltoasemat Servicestationer Gas stations	Autokaupat Bilaffärer Automobile retailers	Muut myymälät Andra affärer Other special shops	Koko tukkukauppa Partiaffärer samlanlagt All wholesalers	Keskustukkuliikkeet Centralfaffärer Central wholesalers	Yleis- ja elintarviketukkukaupat Allmänna partiaffärer General wholesalers	Elintarvikkeet (ml. maatalous- tuotteet) Livsmedel (inkl. lantbruksprod.) Food and beverages	Tekstiili-, vaate- ja nahka- tuotteet Textil-, beklädnads- pålvaror Textile, clothing, leather articles
	C 25	C 26	C 27	C 28	C 29	C 30	C 31	C 32	C 33	C 34	C 35	C 36
	Myynti ¹⁾ — Försäljning ¹⁾ — Sales ¹⁾ 1 000 000 mk											
1968	274.9	134.3	326.7	64.5	849.4	1 207.4	294.6	13 798.1	4 695.1	1 253.7	896.2	309.2
1969	281.6	139.8	346.5	73.8	912.9	1 829.2	335.8	16 751.2	5 362.3	1 466.7	1 066.0	350.4
1970	300.8	144.2	371.2	83.4	1 005.0	1 949.4	360.2	19 466.8	6 016.9	1 797.8	1 080.1	385.3
1971	326.5	153.1	415.3	95.7	1 149.1	1 850.3	405.2	21 480.0	6 838.1	2 036.7	1 197.5	401.5
1971 IV	20.9	12.4	35.4	7.9	90.4	200.9	29.8	1 798.4	572.9	162.2	99.8	37.6
V	20.7	11.7	34.1	11.0	97.2	318.3	40.0	1 918.7	580.4	175.2	101.4	31.0
VI	19.0	12.8	32.6	6.5	101.9	134.9	30.8	1 728.9	534.1	162.4	105.9	24.4
VII	19.2	12.6	30.9	4.7	105.6	107.9	30.5	1 598.4	560.4	177.3	102.0	14.7
VIII	27.8	11.4	29.9	5.1	99.2	107.9	33.0	1 837.5	621.8	173.0	103.6	41.4
IX	32.5	11.7	33.2	5.6	100.0	124.6	36.6	1 972.2	630.3	188.2	104.3	47.4
X	28.5	11.7	35.7	7.3	103.3	128.1	35.7	1 880.3	621.7	176.9	96.7	46.4
XI	27.6	11.3	38.7	8.4	99.9	127.6	35.3	1 918.9	598.8	188.3	110.1	40.2
XII	54.0	24.8	45.5	15.6	105.6	130.9	45.9	2 075.7	638.4	207.0	119.9	26.0
*1972 I	28.5	10.6	37.9	9.6	88.8	211.4	37.0	1 684.6	475.4	150.8	93.8	26.9
II	28.9	11.4	37.8	8.5	89.9	177.4	39.3	1 848.8	567.4	169.6	100.4	33.8
III	27.8	12.8	39.7	8.9	98.3	196.9	37.9	2 063.7	663.9	198.1	109.6	43.4
IV	23.0	11.6	39.9	8.4	94.1	199.9	36.0	1 963.4	636.3	205.6	112.1	40.6
V	23.4	12.5	38.6	12.1	103.6	201.6	39.8	2 085.8	677.9	192.9	123.1	33.5
VI	23.2	13.8	39.3	7.0	106.8	198.0	41.2	2 063.1	641.3	198.4	129.3	27.7
VII	26.1	13.0	35.7	5.6	113.9	162.1	36.8	1 839.4	638.1	194.6	115.6	15.5
VIII	31.9	12.6	35.1	5.6	107.0	202.8	43.0	2 219.2	746.4	203.4	125.0	47.3
IX	37.2	12.6	41.1	6.8	101.3	197.6	46.5	2 201.9	678.7	201.8	119.2	52.3
X	33.2	12.4	41.5	8.2	105.9	232.6	47.1	2 310.2	721.0	206.2	121.6	59.9
XI	33.7	13.6	43.5	9.7	103.8	238.3	48.5	2 401.8	737.2	229.9	141.4	48.9
	Volyyymi-indeksi — Volymindex — Volume index (1968 = 100)											
1969	97	103	103	115	108	151	109	117	110	114	115	111
1970	99	104	111	132	113	151	117	130	119	134	114	122
1971	104	102	120	141	113	131	126	137	131	147	123	125
1971 IV	81	100	123	135	109	179	114	140	133	142	125	141
V	80	93	118	189	117	280	154	149	135	154	127	116
VI	73	101	113	111	121	110	118	133	123	142	132	91
VII	74	99	107	81	125	89	113	123	129	153	126	55
VIII	107	89	104	87	117	88	122	140	142	149	126	155
IX	124	91	115	96	116	100	135	149	143	161	127	178
X	109	91	124	126	119	102	131	142	141	151	117	173
XI	106	88	135	144	114	101	128	144	135	160	132	150
XII	207	193	155	269	121	101	164	155	144	176	144	97
*1972 I	104	82	129	165	101	174	134	126	106	127	112	100
II	104	88	129	146	102	144	142	137	126	141	118	125
III	100	98	126	154	111	159	137	152	146	163	128	158
IV	80	88	127	150	106	160	129	143	138	167	129	148
V	80	96	123	215	116	163	140	152	146	156	140	120
VI	79	102	125	124	120	161	146	149	138	160	147	100
VII	89	94	110	100	127	131	130	132	136	155	129	55
VIII	108	90	108	100	115	164	148	159	159	162	140	167
IX	125	90	127	120	109	159	161	157	143	160	133	179
X	112	88	128	146	114	187	162	164	151	162	135	203
XI	113	96	133	172	111	191	156	169	153	178	153	165
	Henkilökunta — Personal — Personnel											
1969	4 950	3 100	5 300	2 100	8 850	10 250	4 900	71 700	14 000	4 800	4 200	2 150
1970	4 950	2 850	5 450	2 200	9 000	10 450	5 000	73 150	13 400	5 000	4 250	2 200
1971	4 900	2 750	5 450	2 150	9 200	10 300	5 150	75 750	13 950	5 000	4 300	2 150

Ks. huomautusosasto vuoden ensimmäisessä numerossa — Se notavdelningen i häfte 1 — See note section in the January issue.

¹⁾ Liikevaihtovero ml. vähittäiskaupassa, mutta pl. tukkukaupassa — Detaljhandeln inkl. och partihandeln exkl. omsättningskatt — Sales tax is incl. in retailing and excl. from wholesale.

(cont.)

C 37	C 38	C 39	C 40	C 41	C 42	C 43	C 44	C 45	C 46	
Rautavarat, rakennustarvikkeet Järnvaror och byggnadsmaterial <i>Iron ware and construction materials</i>	Sähkö- ja radiotarvikkeet El- och radioapparater <i>Electric appliances and radios</i>	Paperi- ja konttoritarvikkeet Pappersvaror o. kontorsartiklar <i>Paper and office supplies</i>	Lääkkeet ja kemikaalivarat Medicin- o. kemikalievaror <i>Medicines and drugs</i>	Autot ja autotarvikkeet Bilar o. biltillbehör <i>Automobiles</i>	Polttoaineet Bränslen <i>Fuels</i>	Koneet, metallituotteet ja rasakaalmeet Maskiner, metallvaror o. råvaror <i>Machinery, metal products and raw materials</i>	Maatalouskoneet ja -tarvikkeet Lantbruksmaskiner o. redskap <i>Farm machines and farm equipments</i>	Puitavarat Trävaror <i>Timber</i>	Muut tukkuliikkeet Andra partiafirmer <i>Other wholesalers</i>	Vuosi ja kuukausi År och månad <i>Year and month</i>
Myynti (pl. lvv.) — Försäljning (exkl. oms.) — Sales (excl. sales tax) 1 000 000 mk										
822.4	416.7	144.8	447.0	851.6	1 607.1	1 400.9	171.2	279.5	502.7	1968
1 122.2	579.5	179.0	526.8	1 177.7	1 768.2	1 867.1	252.5	405.0	627.8	1969
1 330.9	788.6	187.4	548.2	1 383.6	2 149.3	2 249.6	321.9	536.0	691.2	1970
1 276.4	957.5	199.5	669.3	1 356.0	2 709.1	2 309.2	216.8	561.5	751.8	1971
94.4	66.7	14.3	56.7	159.1	217.5	196.7	20.0	39.1	61.4	1971 IV
113.0	87.4	13.5	56.4	233.7	194.6	208.3	19.8	40.6	63.4	V
122.2	67.5	12.1	58.9	92.5	215.7	195.3	18.8	61.6	57.5	VI
102.4	49.4	9.2	45.1	59.4	223.9	144.7	14.8	43.9	51.2	VII
105.6	84.5	15.9	51.3	62.3	242.2	204.8	16.9	55.4	58.8	VIII
115.2	97.4	31.1	58.2	91.9	227.0	218.4	20.9	61.9	80.0	IX
113.7	82.8	18.3	58.6	90.1	235.0	199.9	17.7	55.7	66.8	X
120.2	95.4	17.2	60.8	96.1	244.4	202.7	20.2	54.2	70.3	XI
143.7	102.3	22.9	66.8	117.5	252.4	222.9	27.2	55.6	73.1	XII
83.6	98.3	14.2	59.7	143.8	245.2	171.2	13.7	44.3	63.7	*1972 I
107.0	90.9	15.2	60.4	127.3	251.3	199.9	17.1	36.3	72.2	II
114.5	93.0	19.8	58.3	143.9	261.2	225.3	18.9	38.7	75.1	III
116.3	82.9	14.8	57.4	141.3	217.5	213.0	19.9	37.7	68.1	IV
134.7	94.3	16.7	62.0	143.1	251.3	218.2	19.0	45.8	73.3	V
145.3	85.1	15.9	60.2	152.0	233.3	226.3	17.8	54.3	76.2	VI
120.0	68.6	10.2	48.8	112.6	230.6	165.8	14.8	42.2	62.0	VII
139.8	106.1	20.7	64.6	125.8	244.3	224.0	27.3	64.3	80.2	VIII
146.5	103.8	30.2	64.7	154.0	249.5	224.2	20.2	63.2	93.5	IX
151.8	109.8	23.8	62.4	176.6	259.9	246.9	20.8	61.0	88.5	X
152.7	116.1	22.4	67.9	177.2	273.7	246.9	22.5	72.2	92.8	XI
Volyyymi-indeksi — Volymindex — Volume index (1968 = 100)										
128	136	120	115	138	110	125	144	138	119	1969
137	169	122	119	153	133	138	169	170	129	1970
128	196	121	137	136	150	135	113	163	132	1971
115	167	107	141	202	145	141	125	137	130	1971 IV
137	219	101	139	292	130	149	124	143	134	V
148	167	90	145	108	144	138	116	217	122	VI
124	122	68	110	69	149	102	94	154	108	VII
126	209	117	126	72	162	143	107	191	123	VIII
136	236	228	142	104	148	151	131	212	165	IX
134	200	134	143	101	154	138	109	192	137	X
142	231	122	148	108	160	140	124	186	143	XI
169	248	163	161	129	167	154	167	191	148	XII
97	235	98	144	169	162	116	83	152	131	*1972 I
123	217	104	145	147	164	134	101	125	148	II
131	221	136	135	166	171	150	112	133	153	III
133	197	99	133	161	142	141	117	130	139	IV
154	224	111	144	165	164	144	113	158	149	V
165	198	106	137	176	152	149	104	188	153	VI
134	160	68	108	130	151	109	87	145	123	VII
156	247	137	143	145	160	147	164	221	158	VIII
163	239	199	142	177	163	146	122	215	184	IX
167	250	154	137	203	170	159	124	203	174	X
167	265	142	148	204	179	159	131	235	180	XI
Henkilökunta — Personal — Personnel										
5 500	3 400	1 700	3 400	4 200	4 600	14 450	1 500	2 350	5 450	1969
5 600	3 750	1 750	3 300	4 550	4 950	14 500	1 750	2 550	5 600	1970
5 850	4 200	1 800	3 550	4 750	5 250	14 950	1 400	2 800	5 800	1971

Ks. huomautusosasto vuoden ensimmäisessä numerossa — Se notavdelningen i häfte 1 — See note section in the January issue.

8. Ulkomaankauppa — Utrikeshandeln — Foreign trade

Vuosi ja kuukausi År och månad Year and month	Tuonti — Import — Imports								Vienti — Export — Exports							Viennin (+) tal tuonnin (—) enemmys Överskott av exporten (+) eller importen (—) Export surplus (+) or import surplus. (—)
	Koko tuonti Total import	Raaka-aineet ja tuotantotarvikkeet Råmaterial och produktions- föremål — Raw materials and production supplies	Siltä Därav Of which		Poltto- ja voiteluaineet Bränslematerial o. smörjmedel Fuels and lubricants	Valmiit tavarat Färdiga varor Finished goods	Siltä Därav Of which		Koko vienti Total export	Maataloustuotteet Lantbruksprodukter Agricultural products	Metallituotteet Sögenhållningsprodukter Forestry products	Siltä—Därav—Of which				
			Maatalous Lantbruk Agriculture	Teollisuus Industri Industry			Poltto- ja voiteluaineet Bränslematerial o. smörjmedel Fuels and lubricants	Valmiit tavarat Färdiga varor Finished goods				Investointitavarat Investeringsvaror Investment goods	Kulutustavarat Konsumtionsvaror Consumers' goods	Puuteollisuus Träindustri Wood-working	Paperiteollisuus Pappersindustri Paper industry	
C 47	C 48	C 49	C 50	C 51	C 52	C 53	C 54	C 55	C 56	C 57	C 58	C 59	C 60	C 61	C 62	
	1 000 000 mk															
1965	5 265	2 361	184	2 178	515	2 389	1 183	878	4 566	252	60	4 252	920	2 166	800	— 699
1966	5 524	2 450	143	2 307	590	2 484	1 198	1 036	4 817	264	59	4 492	863	2 297	877	— 707
1967	5 794	2 546	133	2 413	668	2 580	1 245	1 117	5 231	261	54	4 911	866	2 384	1 081	— 563
1968	6 711	3 023	166	2 857	874	2 814	1 327	1 289	6 874	327	56	6 486	1 158	2 994	1 566	+ 163
1969	8 505	3 693	188	3 505	949	3 863	1 884	1 634	8 345	360	72	7 896	1 400	3 374	2 012	— 160
1970	11 071	4 918	177	4 741	1 243	4 910	2 526	2 004	9 687	426	88	9 156	1 544	3 789	2 437	— 1 384
*1971	11 784	4 639	197	4 442	1 557	5 539	3 102	2 111	9 897	547	89	9 245	1 653	3 721	2 323	— 1 837
*1971 I—XI	10 276	4 036	180	3 860	1 380	4 857	2 705	1 860	8 879	471	82	8 309	1 484	3 361	2 069	— 1 397
*1972 I	957	361	10	351	137	460	254	166	872	73	3	795	133	321	227	— 85
II	958	387	11	376	84	487	259	196	963	38	4	920	115	341	312	+ 4
III	1 082	437	18	419	76	520	239	240	1 050	88	1	959	114	378	287	+ 17
IV	1 093	396	13	384	105	592	318	228	857	33	3	819	118	310	235	— 236
V	1 080	419	15	404	125	536	254	217	892	65	4	821	128	269	274	— 189
VI	1 116	463	19	444	157	496	256	205	1 123	48	5	1 068	153	371	375	+ 5
VII	1 100	400	13	387	188	512	275	200	998	46	9	938	173	363	267	— 107
VIII	1 001	413	16	397	146	442	209	201	832	30	4	796	145	319	172	— 169
IX	1 093	451	24	427	144	498	236	229	1 171	55	7	1 107	199	420	248	+ 78
X	1 215	480	18	462	167	568	271	259	1 019	45	4	966	170	343	257	— 196
XI	1 257	508	15	494	162	587	274	274	1 135	41	8	1 083	189	380	310	— 122
I—XI	11 902	4 715	172	4 545	1 491	5 698	2 845	2 415	10 907	562	52	10 272	1 637	3 815	2 965	— 995
	Yksikköarvoindeksi — Enhetsvärdeindex — Unit value index (1962 = 100)															
1964	103	106	106	106	96	102	103	101	108	108	109	107	111	104	113	
1965	104	105	111	104	94	105	105	105	113	112	115	113	123	106	119	
1966	104	104	112	103	91	108	110	107	112	116	112	112	122	105	119	
1967	110	108	120	108	96	114	115	113	115	109	114	116	124	111	117	
1968	132	128	133	128	121	139	142	137	136	132	127	136	144	130	140	
1969	135	133	134	133	119	142	146	135	141	128	128	142	155	134	149	
1970	147	147	142	147	129	152	159	142	156	111	135	159	165	148	176	
1971	157	145	149	145	171	166	176	151	164	139	138	167	174	155	181	
1971 I—III	152	144	155	145	162	158	165	147	162	125	137	165	171	155	176	
IV—VI	156	143	148	143	174	165	173	154	166	133	124	170	174	156	201	
VII—IX	158	145	146	144	173	167	178	151	162	139	144	164	175	155	167	
X—XII	163	148	146	149	176	173	187	151	166	158	148	168	177	155	180	
*1972 I—III	180	165	151	166	187	192	203	173	178	178	163	179	183	158	206	
IV—VI	179	168	159	168	172	191	198	179	181	174	127	185	185	161	229	
VII—IX	183	166	154	166	165	204	215	185	180	166	173	181	181	159	217	
	Paljousindeksi — Volymindex — Volume index (1962 = 100)															
1964	119	113	123	112	143	120	118	122	109	147	44	111	105	122	81	
1965	129	128	168	126	147	127	126	129	114	156	28	118	97	128	101	
1966	135	134	130	135	174	128	115	149	122	158	28	126	92	138	111	
1967	135	133	113	135	187	126	111	152	129	166	25	133	90	135	140	
1968	129	134	127	134	195	113	94	145	143	171	23	149	104	144	168	
1969	160	158	142	159	215	152	133	186	167	195	30	174	118	158	204	
1970	192	190	127	194	260	180	160	218	176	266	34	180	122	161	209	
1971	190	181	134	184	245	186	170	216	171	273	34	174	123	151	194	
1971 I—III	169	158	116	160	169	180	165	205	152	316	12	154	88	149	160	
IV—VI	182	163	136	164	235	187	180	198	157	248	48	158	120	144	152	
VII—IX	184	182	143	185	294	163	140	208	176	236	44	180	135	144	234	
X—XII	223	221	144	226	276	214	194	252	198	292	31	202	147	167	237	
*1972 I—III	167	163	104	167	172	170	149	214	184	310	10	187	103	166	242	
IV—VI	187	173	119	176	244	189	172	223	179	230	20	183	112	149	233	
VII—IX	177	173	140	175	312	159	134	209	188	220	24	196	149	175	192	

Ka. huomautusosasto vuoden ensimmäisessä numerossa — Se notavdelningen i häfte 1 — See note section in the January issue.

9. Tärkeimpien tavarain tuonti — Importen av viktigare varor — Imports of certain commodities

SITC, Rev. N:o	081, 032	041—045	051—053	054—055	061.1—2	071.1	112	121	211. 611
Vuosi ja kuukausi År och månad Year and month	Kalat ja kala- valmisteet Flak, flak- konserver o.d. <i>Fish and fish preparations</i>	Vuja Spannmål <i>Cereals</i>	Hedelmä- valmisteet Frukter, även beredda, konserverade m.m. <i>Fruit and fruit preparations</i>	Kasvikset ja kasvis- valmisteet Kököväxter, beredda eller konserverade m.m. <i>Vegetables, incl. prepared</i>	Sokeri Socker <i>Sugar</i>	Kahvi, myös paahdettu Kaffe, även rostat <i>Coffee, incl. roasted</i>	Alkoholi- pittoiset juomat Alkohol- haltiga drycker <i>Alcoholic beverages</i>	Tupakka, valmistama- ton Tobak, obearbetad <i>Raw tobacco</i>	Vuodot ja nahat Hudar, skinn och läder <i>Hides, skins and leather</i>
	1 000 kg						1 000 l	1 000 kg	
	C 63	C 64	C 65	C 66	C 67	C 68	C 69	C 70	C 71
1965	16 531	238 087	128 160	75 214	122 601	40 145	10 170	5 805	7 633
1966	17 719	122 946	150 627	90 682	162 372	45 946	10 231	5 643	8 446
1967	14 622	160 940	143 745	88 674	201 295	50 219	11 944	7 887	8 378
1968	18 976	113 614	144 075	89 262	215 161	48 970	11 950	6 157	7 203
1969	18 569	65 058	170 221	113 565	216 974	55 084	13 120	8 048	9 451
1970	19 899	86 266	163 466	29 383	213 317	79 779	15 013	6 013	9 149
*1971	18 160	83 010	177 183	33 316	209 855	21 997	15 524	5 778	7 534
*1971 IX	2 006	8 159	8 734	550	21 694	2 592	1 524	722	786
X	2 288	2 820	8 652	976	33 679	2 293	1 475	550	527
XI	1 304	4 366	11 475	11 383	10 400	2 895	1 989	517	468
XII	1 564	9 696	28 493	6 225	45 650	5 916	1 767	512	791
*1972 I	1 646	2 028	18 676	1 886	15 141	4 871	1 342	1 103	780
II	1 767	5 282	19 813	1 920	22 561	3 031	1 224	840	540
III	2 369	7 366	23 930	3 852	1	5 509	1 490	1 337	962
IV	1 369	7 400	21 070	5 125	6 632	3 216	1 201	286	636
V	1 472	14 902	18 553	6 783	11 806	4 302	2 301	272	646
VI	1 290	9 317	13 045	4 247	52 008	4 505	1 233	673	888
VII	1 491	10 389	8 255	2 067	7 537	4 096	1 651	219	558
VIII	1 504	4 500	6 232	936	32 896	3 757	1 066	246	562
IX	1 444	3 447	8 710	567	8 450	4 489	1 221	994	889
X	2 505	6 377	9 480	754	24 816	3 481	1 650	974	784
XI	1 824	4 189	17 155	11 518	24 349	5 006	2 334	506	717

SITC, Rev. N:o	221	231	242	262	263	266	271.3	281	321
Vuosi ja kuukausi År och månad Year and month	Öljysiemenet yms. Oljefrön o.d. <i>Oil seeds etc.</i>	Raaka- kautsu Rå kautschuk <i>Crude rubber</i>	Pyöreä ja karkeasti syrjätty puutavara Rundvirke o. grovt kant- hugget virke ¹⁾	Villa ja muu karva Ull och andra hår <i>Wool and hair</i>	Puuvilla Bomull <i>Cotton</i>	Tekokuidut Konstfibrer <i>Man-made fibres</i>	Raaka- fosfaatti Råfosfat och -slig <i>Natural phosphates</i>	Rautamalini ja -rikaste Järnmalm och -slig <i>Iron ore and concentrates</i>	Kivihilli koksi, briketit yms. Stenkol, koks, briketter o.d. <i>Coal, coke etc.</i>
	1 000 kg		k-m ^a - m ^f	1 000 kg					
	C 72	C 73	C 74	C 75	C 76	C 77	C 78	C 79	C 80
1965	69 604	14 803	2 231 737	3 778	17 745	2 639	366 753	970 117	3 352 045
1966	100 770	21 871	1 822 035	4 563	23 673	3 257	387 148	837 318	2 777 083
1967	108 168	17 630	1 666 561	4 594	15 368	3 553	351 834	641 087	2 795 450
1968	83 720	19 787	1 839 939	4 145	18 361	4 085	455 666	631 777	2 756 070
1969	97 663	22 297	1 829 118	3 887	15 377	6 113	507 684	1 207 391	3 225 226
1970	118 369	29 728	2 275 497	3 356	15 598	6 925	394 419	747 551	4 066 080
*1971	111 453	27 871	2 661 884	4 219	20 521	6 154	571 041	900 435	3 644 594
*1971 IX	6 258	1 867	399 558	394	445	642	90 804	94 206	462 799
X	1 244	2 923	466 263	252	1 570	389	82 159	128 626	371 720
XI	10 355	2 392	221 426	320	2 182	664	55 538	45 890	288 733
XII	15 248	3 590	302 871	440	3 064	780	43 602	114 316	248 165
*1972 I	11 118	4 382	114 944	225	1 657	514	19 179	40 735	178 138
II	7 288	4 011	87 794	337	2 359	561	25 997	28 781	79 789
III	4 842	2 592	75 259	338	2 129	843	39 831	42 884	83 823
IV	16 752	2 147	66 258	326	1 484	796	35 265	18 458	93 606
V	13 688	1 664	122 306	314	1 632	486	36 650	67 861	227 645
VI	2 620	1 919	108 946	221	1 148	719	33 828	49 507	290 409
VII	11 363	1 342	220 528	101	578	505	38 018	109 584	400 828
VIII	3 272	2 219	325 547	211	672	575	38 507	99 212	383 186
IX	4 253	2 896	307 712	234	294	727	54 671	36 366	398 383
X	5 683	1 720	267 680	394	671	813	42 070	74 743	452 726
XI	14 987	3 162	371 886	306	1 979	859	45 593	114 111	374 805

Ks. huomautusosaato vuoden ensimmäisessä numerossa — Se notavdelningen i häfte 1 — See note section in the January issue.

¹⁾ Wood in the rough and roughly squared, cu. m solid measure.

9. Tärkeimpien tavarain tuonti (jatk.) — Importen av viktigare varor (forts.) — Imports of certain commodities (cont.)

SITC, Rev. N:o	331	332	512	513, 514	531—533	541	561	581	621, 629
Vuosi ja kuukausi År och månad Year and month	Kivennäis- öljy, raaka Mineralolja, rå <i>Petroleum, crude</i>	Kivennäis- öljytuotteet Mineralölje- produkter <i>Petroleum products</i>	Orgaaniset kemikaalit Organiska kemikalier <i>Organic chemicals</i>	Epä- orgaaniset kemikaalit Oorganiska kemikalier <i>Inorganic chemicals</i>	Värit, väri- aineet yms. Färger, färgämnen o.d. <i>Paints, dyestuffs, etc.</i>	Lääkkeet ja farmaseuttis. tuotteet Mediciner o. farmaceutiska produkter <i>Medicinal and pharmac. products</i>	Lannoitteet, valmistetut Gödselmedel, tillverkade <i>Fertilizers, manufactured</i>	Muovit yms. Plaster o.d. <i>Plastic materials etc.</i>	Kautsu- teokset ja -puoli- valmistet Gummiavaror och halv- fabrikat <i>Articles and materials of rubber</i>
	1 000 kg								
	C 81	C 82	C 83	C 84	C 85	C 86	C 87	C 88	C 89
1965	2 307 886	3 168 078	49 653	343 171	12 770	2 280	299 287	94 519	15 744
1966	2 900 573	4 213 155	55 537	325 950	14 518	2 457	326 490	105 252	16 622
1967	4 970 300	3 252 999	74 551	310 979	14 788	2 398	273 125	109 696	16 317
1968	5 814 194	3 256 561	87 900	351 892	14 344	2 603	283 487	135 233	16 833
1969	7 065 466	3 152 433	114 661	407 740	16 912	2 690	379 863	160 192	22 287
1970	9 753 216	3 193 910	115 057	483 501	18 521	2 645	342 859	205 354	27 076
*1971	8 945 371	3 120 495	86 688	462 730	19 122	3 166	318 063	217 529	27 577
*1971 IX	778 927	444 839	8 010	45 629	1 678	291	31 758	23 482	2 949
X	694 679	340 894	9 390	42 333	1 829	259	37 979	16 348	2 768
XI	598 996	389 025	6 322	40 756	1 888	263	16 100	21 144	2 231
XII	1 105 955	384 216	16 065	47 782	2 153	335	23 926	32 960	2 148
*1972 I	781 353	261 935	8 687	41 946	1 323	236	14 749	13 778	1 150
II	485 193	189 139	7 347	35 049	1 377	306	15 003	17 513	1 800
III	423 789	195 217	6 663	15 931	2 159	312	27 461	20 409	1 830
IV	567 939	237 628	7 506	20 836	1 603	297	22 534	18 786	2 687
V	683 281	298 548	10 415	51 122	1 707	230	35 195	19 404	2 272
VI	1 024 405	360 409	11 283	43 672	2 090	281	44 667	17 674	1 999
VII	1 227 846	411 494	11 462	38 917	2 322	194	17 514	13 914	1 870
VIII	739 857	415 217	11 275	37 280	1 703	194	21 731	13 102	1 848
IX	767 634	350 032	13 620	40 120	1 522	300	22 392	16 498	2 483
X	927 712	390 928	12 693	43 253	1 736	279	21 502	19 169	2 803
XI	943 982	420 955	13 028	36 348	2 016	281	16 663	18 013	2 533

SITC, Rev. N:o	629.1	651	652, 653	671—679	682	684	711	712	712.5
Vuosi ja kuukausi År och månad Year and month	Slittä ajoneuvojen ym. renkaat Av dem däck o. slangar för fordon m.m. <i>Of which tyres and tubes for vehicles etc.</i>	Langat Garn och tråd <i>Yarn and tread</i>	Kankaat Tyger <i>Woven fabrics</i>	Rauta ja teräs ¹⁾ Järn och stål ¹⁾ <i>Iron and steel¹⁾</i>	Kupari ¹⁾ Koppar ¹⁾ <i>Copper¹⁾</i>	Alumiini ¹⁾ Aluminium ¹⁾ <i>Aluminium¹⁾</i>	Voima- koneet ²⁾ Kraft- alstrande maskiner ²⁾ <i>Power generating machinery²⁾</i>	Maatalous- koneet ja -laitteet Lantbruks- maskiner och -redskap <i>Agricultural machinery</i>	Slittä traktori, pl. noja- perävaunu- traktori Av dem traktorer dock ej för semitrallars ³⁾
	1 000 kg								
	C 90	C 91	C 92	C 93	C 94	C 95	C 96	C 97	C 98
1965	10 672	11 130	6 796	692 378	15 213	20 628	12 192	40 253	14 073
1966	10 822	14 094	9 732	729 020	15 903	25 899	9 399	37 846	12 929
1967	10 789	13 678	10 150	725 938	10 963	28 243	9 591	25 616	8 792
1968	11 379	13 695	9 994	623 472	11 827	26 623	9 506	21 196	7 771
1969	15 583	19 653	13 544	731 856	10 885	32 645	11 100	31 430	10 621
1970	18 446	22 043	17 668	938 995	19 529	38 830	13 262	35 773	10 828
*1971	19 144	22 052	17 596	712 541	18 282	34 335	18 554	13 993	9 956
*1971 IX	2 278	2 006	1 807	58 892	1 032	1 922	1 756	764	788
X	1 969	1 744	1 318	58 057	1 656	3 483	2 349	438	373
XI	1 461	1 814	1 222	53 626	4 002	3 619	1 151	846	564
XII	1 325	2 442	1 999	103 843	4 297	3 192	2 689	798	684
*1972 I	582	1 602	1 283	64 888	465	3 352	1 515	523	427
II	1 104	2 020	1 780	65 070	895	2 893	1 622	580	756
III	1 164	2 162	1 775	63 717	847	3 034	1 688	794	595
IV	2 086	2 804	1 742	64 663	1 662	2 790	982	1 227	982
V	1 507	1 707	1 774	72 873	1 766	2 217	1 675	1 459	1 158
VI	1 370	2 063	1 832	61 885	2 490	3 138	1 506	1 704	678
VII	1 173	1 597	1 953	66 043	1 506	2 962	1 520	1 452	450
VIII	1 249	1 740	1 692	54 169	941	2 156	1 171	737	332
IX	1 725	2 189	1 923	40 068	1 872	3 364	1 590	539	415
X	1 934	2 326	2 107	60 729	1 275	2 987	2 074	364	1 036
XI	1 731	2 516	2 325	57 120	912	3 265	1 739	240	1 045

Ks. huomautusosasto vuoden ensimmäisessä numerossa — Se notavdelningen i häfte 1 — See note section in the January issue.

¹⁾ Myös valanteet, tangot, langat, levyt, putket yms. — ²⁾ Ei sähkökäyttöiset.

¹⁾ Inkl. göt, stänger, trådar, plåtar, rör o.d. — ²⁾ Exkl. elektriska.

¹⁾ Incl. ingots, bars, wires, plates, tubes etc. — ²⁾ Excl. electric — ³⁾ Of which tractors, excl. for tractor trailers.

9. Tärkeimpien tavarain tuonti (jatk.) — Importen av viktigare varor (forts.) — Imports of certain commodities (cont.)

SITC, Rev. N:o	714	715, 717, 718	719	722.1	722.2, 723	724	725	726, 729	732.1-3, 6, 7
Vuosi ja kuukausi År och månad Year and month	Konttori-koneet Kontora-maskiner Office machines	Teollisuus-koneet ¹⁾ Industri-maskiner ¹⁾ Machines for industries ¹⁾	Muut koneet ja laitteet sekä osat ¹⁾ Andra maskiner o. apparater samt delar ¹⁾ Other machinery and appliances incl. parts ¹⁾	Sähkövoima-koneet Elektriska kraft-maskiner Electric power machinery	Sähköasen-nustarvikkeet ja eristetty sähkölanka ja -kaapeli Elektrisk installations-materiel, icolerad tråd och kabel ²⁾	Puhelu-, lennätin-, radio-, tv-, tutka- yms. laitteet Telefon-telegraf-radio-, tv-, radar- o. d. apparater Telecommu-nication apparatus	Sähköllä toimivat kotitalous-koneet ja -laitteet Elektriska hushålls-maskiner o. -apparater Domestic electrical equipment	Muut sähkö-koneet ja -laitteet Andra elektriska maskiner o. -apparater Other electrical machinery and apparatus	Autot ja niiden alustat Automobiler o. underreden till dem Automobiles and automobile chassis
	1 000 kg								kpl — st.
	C 99	C 100	C 101	C 102	C 103	C 104	C 105	C 106	C 107
1965	1 105	28 040	51 694	6 135	3 629	3 355	6 257	11 638	117 557
1966	1 296	28 503	48 314	4 919	3 420	2 742	6 324	11 824	94 843
1967	1 255	25 340	48 962	4 990	3 807	2 691	8 322	11 235	78 329
1968	1 022	23 393	39 765	4 233	3 006	2 664	8 329	11 030	61 944
1969	1 065	30 184	47 575	4 744	3 857	2 964	10 080	13 561	106 074
1970	1 556	39 204	68 938	6 267	6 425	4 285	13 709	15 231	116 941
*1971	1 514	61 347	76 717	8 542	9 623	5 094	12 605	15 992	97 472
*1971 IX	128	4 217	6 240	632	1 109	463	1 119	1 462	4 032
X	121	13 278	5 558	598	1 098	524	1 043	1 369	3 867
XI	145	4 822	5 810	565	1 156	444	1 330	1 276	5 733
XII	191	7 767	10 128	1 174	1 182	559	1 173	2 232	8 482
*1972 I	136	3 685	3 947	711	644	438	1 196	1 110	7 995
II	135	3 179	5 500	581	963	538	986	1 292	6 094
III	142	3 016	5 868	823	729	776	1 367	1 492	7 484
IV	140	2 949	5 332	523	902	593	1 307	1 424	9 019
V	123	3 098	4 851	609	720	586	1 487	1 481	14 073
VI	113	2 508	4 417	582	741	454	1 133	1 304	6 883
VII	129	2 944	5 394	648	843	526	1 357	1 196	7 062
VIII	111	2 462	3 983	492	666	439	1 209	1 061	6 073
IX	127	2 799	5 663	593	610	565	1 799	1 748	5 689
X	153	2 735	5 638	566	764	594	1 682	1 553	16 367
XI	147	3 641	6 080	577	821	638	1 377	1 646	10 166

¹⁾ Ei sähkökäyttöiset — Exkl. elektriska — Excl. electric — ²⁾ Electric installation apparatus and insulated wire and cable.

10. Tärkeimpien tavarain vienti — Exporten av viktigare varor — Exports of certain commodities

SITC, Rev. N:o	022	023	024	025	211, 611	212, 613	242	243	251.2	251.6-9
Vuosi ja kuukausi År och månad Year and month	Kuiva-maito ym. Tormjölök o. d. Milk, dry etc.	Voi Smör Butter	Juusto Ost Cheese	Munat Ägg Eggs	Vuodat ja nahat Hudar, skinn och läder Hides, skins and leather	Turkis-nahat Pälsskinn Fur skins	Pyöreä ja karkeasti syrjäyty puutavara Rundvirke o. grovt kant-hugget virke ¹⁾	Sahattu ja höylätty puutavara Sågade och hyvlade trävaror Wood, shaped or simply worked	Puuhloke Slipmassa Mechanical wood pulp	Selluloosa Cellulosa Chemical wood pulp
	1 000 kg						1 000 k-m ²⁾ m ²⁾ f	1 000 k-m ²⁾ m ²⁾ f	1 000 kg	
	C 108	C 109	C 110	C 111	C 112	C 113	C 114	C 115	C 116	C 117
1965	26 110	19 353	19 724	9 874	9 165	151	803	4 124	149 013	1 968 817
1966	18 746	18 042	21 132	12 460	6 432	172	709	3 790	130 102	2 088 005
1967	15 055	16 222	15 919	15 774	8 068	234	663	3 481	117 558	2 006 259
1968	16 415	18 174	17 236	13 300	6 292	300	484	3 963	81 498	2 142 619
1969	19 920	18 775	17 710	10 498	4 769	300	739	4 477	58 955	2 157 583
1970	24 448	29 416	21 043	17 148	6 753	389	1 078	4 702	43 646	2 013 220
*1971	24 109	19 742	20 730	24 266	7 466	473	917	4 785	29 107	1 447 758
*1971 IX	1 654	1 357	1 383	1 271	753	43	74	441	3 102	115 129
X	2 111	1 776	2 589	1 681	772	17	49	490	2 174	125 734
XI	1 947	2 285	2 267	2 115	919	10	63	497	3 155	112 290
XII	2 414	1 862	2 532	2 720	676	65	48	468	3 971	134 410
*1972 I	2 318	858	1 250	2 519	713	61	31	364	3 972	128 598
II	2 282	1 466	1 507	2 660	509	7	21	252	2 777	124 173
III	2 432	1 068	2 466	1 521	534	111	3	211	3 870	163 793
IV	1 891	625	1 689	1 532	421	11	39	249	2 542	105 190
V	2 760	1 075	1 617	1 511	842	66	53	305	2 447	83 820
VI	2 003	814	1 913	1 598	684	23	82	385	4 331	148 806
VII	2 572	3 452	1 184	1 716	546	12	86	557	2 830	147 789
VIII	3 294	334	1 777	1 402	622	6	39	510	3 225	113 626
IX	3 610	3 470	2 138	2 369	1 205	21	32	547	5 029	146 265
X	2 853	2 640	1 306	1 946	336	21	34	482	5 571	112 905
XI	3 671	2 130	2 140	1 970	417	12	50	541	3 278	133 785

Ks. huomautusosasto vuoden ensimmäisessä numerossa — Se notavdelningen i häfte 1 — See note section in the January issue.

¹⁾ Wood in the rough or roughly squared.

10. Tärkeimpien tavarain vienti (jatk.) — Exporten av viktigare varor (forts.) — Exports of certain commodities (cont.)

SITC, Rev. N:o	266	288.5	513, 514	631.1—2	632.4	641.1—5, 7—9	641.6	642	652, 653
Vuosi ja kuukausi År och månad Year and month	Tekokuidut Konstfibrer <i>Man-made fibres</i>	Sinkkimalmi ja -rikaste Zinkmalm och -slig <i>Zinc ores and concentrates</i>	Epä- orgaaniset kemikaalit Oorganiska kemikalier <i>Inorganic chemicals</i>	Vaneri, rimalevy yms. Kryssfaner, lamellträ o.d. <i>Veneers, plywood etc.</i>	Rakennus- puusepä- nteokset Byggnads- snickerier <i>Builders woodwork</i>	Papert ja pahvi Papper och papp <i>Paper and paperboard</i>	Puukuitu- levyt Träffiber- plattor <i>Fibre boards</i>	Paperi- ja pahviteokset Varor av papper eller papp <i>Articles of paper or paperboard</i>	Kankaat Tyger <i>Woven fabrics</i>
	1 000 kg			k-m ^a — m ^f	1 000 kg				
	C 118	C 119	C 120	C 121	C 122	C 123	C 124	C 125	C 126
1965	20 785	147 628	24 142	460 773	6 349	2 672 891	143 661	108 144	3 714
1966	26 289	112 542	28 245	460 019	5 121	2 899 932	131 239	111 571	4 263
1967	23 517	115 327	38 870	485 596	8 945	2 818 420	138 585	121 834	5 109
1968	25 842	125 947	69 636	543 383	6 963	3 040 763	146 551	132 992	4 826
1969	26 608	133 591	57 741	614 076	13 925	3 434 125	150 882	154 087	6 254
1970	30 833	2 111	145 366	604 922	24 950	3 559 014	151 927	173 164	5 970
*1971	32 648	300	91 328	573 283	26 697	3 645 134	157 806	196 399	6 420
*1971 IX	2 782	—	14 380	47 803	2 570	296 667	8 482	16 973	606
X	2 589	—	3 759	51 673	2 065	354 818	16 559	20 639	653
XI	2 881	—	9 953	52 043	1 937	320 198	11 948	21 132	627
XII	3 383	—	13 695	57 429	1 602	359 487	17 203	18 471	651
*1972 I	1 910	—	7 875	48 288	244	319 638	13 543	14 123	518
II	2 868	100	4 749	51 214	2 307	327 766	15 247	19 758	657
III	2 636	—	5 389	56 692	1 672	343 007	16 310	19 714	648
IV	2 729	—	1 468	50 241	2 215	298 466	13 510	15 720	600
V	1 988	—	2 940	46 773	1 832	255 952	13 425	16 195	517
VI	2 823	—	2 837	51 598	3 297	233 986	14 370	20 195	637
VII	2 488	—	9 062	39 977	2 603	323 778	12 730	11 232	310
VIII	2 242	—	11 847	21 707	2 751	303 552	9 695	13 419	371
IX	2 986	—	21 840	64 070	2 720	384 350	13 017	19 100	681
X	2 189	—	8 582	52 011	2 555	316 461	13 114	20 350	567
XI	2 372	—	8 149	54 417	2 361	557 661	14 961	22 918	646

SITC, Rev. N:o	671—679	682	715, 717, 718	711, 712, 719	722.1	723.1	724	821
Vuosi ja kuukausi År och månad Year and month	Rauta ja teräs *) Järn och stål *) <i>Iron and steel *)</i>	Kupari *) Koppar *) <i>Copper *)</i>	Teollisuus- koneet *) Industri- maskiner *) <i>Machines for industries *)</i>	Muut koneet ja laitteet sekä osat *) *) Andra maskiner och apparater samt delar *) *) <i>Other machinery and appliances incl. parts *) *)</i>	Sähkövoima- koneet Elektriska kraftmaskiner <i>Electric power machinery</i>	Eristetty sähkölanka ja kaapeli För elektriskt ändamål Isolerad tråd och kabel <i>Insulated wire and cable</i>	Puhelu-, len- nätin-, radio-, tv-, tukka- yms. laitteet Telefon-, tele- graf-, radio-, tv-, radar- o.d. apparater <i>Telecom- munications apparatus</i>	Huonekalut Möbler <i>Furniture</i>
	1 000 kg							
	C 127	C 128	C 129	C 130	C 131	C 132	C 133	C 134
1965	827 527	13 973	11 549	26 334	3 668	13 305	602	3 990
1966	817 757	24 707	16 493	27 156	3 320	17 029	713	3 988
1967	851 666	24 122	20 579	29 684	4 574	16 356	880	5 065
1968	845 222	23 859	23 020	41 217	5 061	14 970	1 280	7 967
1969	835 003	22 604	34 504	55 498	6 634	17 655	2 084	11 877
1970	773 829	18 355	25 334	54 489	7 590	19 654	3 677	12 427
*1971	629 532	20 183	24 175	45 020	7 589	19 121	4 090	13 054
*1971 IX	36 602	1 584	1 725	4 381	822	1 949	348	1 110
X	45 346	1 709	2 224	5 063	719	2 882	387	1 266
XI	67 474	1 708	2 949	4 435	809	2 349	459	1 545
XII	57 182	1 737	4 240	5 887	975	1 760	498	1 814
*1972 I	69 419	1 821	2 043	4 006	682	665	294	770
II	43 239	2 000	3 681	4 944	724	1 243	425	998
III	42 796	2 281	5 567	4 591	731	1 550	414	1 099
IV	74 042	2 017	3 245	5 515	546	1 380	396	1 166
V	76 054	1 722	3 235	5 142	1 080	1 607	389	1 608
VI	72 967	2 250	3 092	8 060	691	2 004	349	1 681
VII	65 386	1 104	2 420	5 098	861	1 478	218	1 040
VIII	81 956	1 251	1 296	3 591	370	1 897	321	833
IX	48 748	1 995	1 655	5 385	796	1 859	518	1 602
X	53 568	2 439	1 238	4 285	766	1 644	501	1 311
XI	67 387	2 087	1 255	3 621	778	2 134	532	1 926

Ka. huomautusosasto vuoden ensimmäisessä numerossa — Se notavdelningen i häfte 1 — See note section in the January issue.

*) Myös valanteet, tangot, langat, levyt, putket yms. — *) Pl. sähkökyltölaitteet — *) Pl. konttorikoneet.

*) Inkl. göt, stänger, trådar, plåtar, rör o.d. — *) Exkl. elektriska — *) Exkl. kontorsmaskiner.

*) Incl. ingots, bars, wires, plates, tubes, etc. — *) Excl. electric — *) Excl. office machines.

11. Suomen Pankki — Finlands Bank — The Bank of Finland

a. Tärkelmät tillt ja setelinanto-oikeus — Viktigare konton och sedelutgivningsrätt — Certain accounts and right of note issue

Vuoden ja kuukauden lopussa Vid utgången av At the end of	Kulta ja ulkomaiset saatavat Guld and fordringar på utlandet <i>Gold and other foreign assets</i>			Saatavat kotimaisilta pankkelta Fordringar på inhemska banker <i>Claims on domestic banks</i>			Muu luotonanto Övrig kreditgivning <i>Other lending</i>	Muut varat Övriga tillgångar <i>Other assets</i>	Taseen loppusumma Balansens slutsumma <i>Total</i>	LIIKKEESSÄ OLEVAT setellit Utloppande sedlar <i>Notes in circulation</i>
	Kultaosuus Kansainvälisessä Valuuttatransahtossa Guldtranchen i Internation. Valutafonden <i>IMF gold tranches</i>	Erittelyset nosto-oikeudet Särskilda dragningsrätter <i>Special drawing rights</i>	Muut ulkomaiset saatavat Övriga fordringar på utlandet <i>Other foreign assets</i>	Diskon- tatut vekselit Diskon- terade växlar <i>Discounted bills</i>	Redis- kontatut vekselit Redis- konterade växlar <i>Rediscounted bills</i>	Shekkitilit Check- räkningar <i>Cheque accounts</i>				
	1 000 000 mk									
	D 1	D 2	D 3	D 4	D 5	D 6	D 7	D 8	D 9	D 10
1967	—	—	799	—	867	—	425	546	2 637	1 052
1968	—	—	1 477	—	618	107	314	221	2 738	1 160
1969	173	—	1 260	—	550	87	318	627	3 015	1 298
1970	280	98	1 586	827	9	3	283	689	3 776	1 344
1971	268	197	2 311	848	1	—	340	597	4 562	1 479
1972	268	283	2 361	752	1	5	316	607	4 593	1 730
1972 I	268	282	2 537	714	1	22	329	574	4 727	1 369
II	268	282	2 695	522	1	18	337	598	4 721	1 377
III	268	282	2 619	786	1	—	314	601	4 871	1 423
IV	268	282	2 706	807	1	5	317	645	5 031	1 451
V	268	283	2 685	796	1	6	316	615	4 870	1 450
VI	268	283	2 516	860	1	—	311	700	4 939	1 555
VII	268	283	2 695	616	1	19	303	724	4 909	1 513
VIII	268	283	2 735	488	1	5	303	685	4 767	1 474
IX	268	283	2 694	661	1	15	306	661	4 889	1 557
X	268	283	2 542	753	1	29	321	732	4 930	1 507
XI	268	283	2 450	787	1	17	317	698	4 821	1 556
XII	268	283	2 361	752	1	5	316	607	4 593	1 730
1973 I	268	283	2 296	621	1	9	309	585	4 372	1 497

Vuoden ja kuukauden lopussa Vid utgången av At the end of	Vaadittaessa maksettavat sitoumukset Vid anfordran betalbara förbindelser <i>Liabilities payable on demand</i>						Määräaik. sitoumukset Tidsbundna förbindelser <i>Term liabilities</i>		Setelin- anto- oikeus Sedelut- givnings- rätt <i>Right of note issue</i>	Käytössä oleva sete- linanto- oikeus Utnyttjad sedelut- givnings- rätt <i>Utilized right of note issue</i>	Setelin- antovara Sedel- utgiv- nings- reserv <i>Unused right of note issue</i>
	Ulkom. valuuttatilit Utländska valutakonton <i>Foreign exchange accounts</i>	Ulkom. markkattilit Utländska markk- konton <i>Mark accounts of holders abroad</i>	Valtion shekkitilit Statens check- räkning <i>Cheque account of the Treasury</i>	Posti- pankin shekkitilit Post- bankens checkräkn. <i>Cheque account of Posti- pankki</i>	Yksitysten pankkien shekkitilit Privata bankernas checkräkn. <i>Cheque account of private banks</i>	Muu Övriga <i>Others</i>	Ulkomaiset Utländska <i>Foreign</i>	Kotimaiset Inhemska <i>Finnish</i>			
	1 000 000 mk										
	D 11	D 12	D 13	D 14	D 15	D 16	D 17	D 18	D 19	D 20	D 21
1967	65	24	4	17	10	20	339	214	1 499	1 195	47
1968	57	18	3	4	39	16	21	525	2 177	1 302	304
1969	81	12	4	4	10	13	8	300	1 933	1 422	876
1970	94	12	2	4	1	13	—	633	2 465	1 470	511
1971	297	30	2	2	9	18	—	905	3 276	1 838	1 438
1972	78	43	1	2	—	12	—	899	3 187	1 866	1 321
1972 I	312	37	17	71	—	14	—	1 003	3 587	1 822	1 765
II	319	41	26	101	—	14	—	966	3 679	1 879	1 800
III	331	39	30	48	5	24	—	1 089	3 564	1 901	1 663
IV	333	39	37	207	—	14	—	1 076	3 657	2 081	1 576
V	340	30	32	74	—	14	—	1 056	3 548	1 941	1 607
VI	245	37	36	154	6	21	—	1 077	3 421	2 056	1 366
VII	147	34	35	347	—	13	—	1 062	3 548	2 091	1 457
VIII	144	31	43	249	—	12	—	1 047	3 497	1 954	1 543
IX	109	28	48	388	—	20	—	959	3 471	2 151	1 320
X	105	29	43	507	—	12	—	938	3 374	2 204	1 169
XI	101	45	47	312	—	13	—	926	3 322	2 073	1 249
XII	78	43	1	2	—	12	—	899	3 187	1 866	1 321
1973 I	25	45	43	18	—	12	—	901	3 063	1 641	1 422

b. Alin diskonttokorko	1949 1/2	—1949 30/6	6 3/4 %	1951 16/12	—1954 30/11	5 3/4 %	1959 1/3	—1962 29/3	6 %
Lägstä diskontranta	1949 1/7	—1950 2/11	5 3/4 %	1954 1/12	—1956 18/4	5 %	1962 30/3	—1962 27/4	7 %
Lowest discount rate	1950 3/11	—1951 15/12	7 3/4 %	1956 19/4	—1959 28/2	6 1/2 %	1962 28/4	—	6 %

Ks. huomautusosasto vuoden ensimmäisessä numerossa — Se notavdelningen i häfte 1 — See note section in the January issue.

12. Rahalaitosten ottolainaus yleisöltä — Penninginrättningarnas inlåning från allmänheten — Deposits in banking establishments

Vuoden ja kuukauden lopussa Vid utgången av At the end of	Liikepankit (ml. OKO) Affärsbanker (inkl. ACA) Commercial banks (incl. OKO)			Siitä — Därav — Of which			Säästöpankit Sparbanker Savings banks			Osuuskauppojen säästökassat — Handelslagens sparkassar — *)		
	Talletukset Depositioner Deposits	Shekkitilit Check-räkningar Cheque accounts	Yhteensä Summa Total	Osuuspankkien Keskuspankki Oy Andelsbankernas Centralbank Ab Central Bank of the Co-operative Banks of Finland Ltd			Tallet. Depositioner Deposits	Shekkit. Check-räkningar Cheque accounts	Yhteensä Summa Total	Talletukset Depositioner Deposits	K.K:n jäsenosuuskaukat SOK:n medlems-handelslag *)	K.K:n jäsenosuusliikkeet K.K:n medlems-handelslag Co-operative Union
				Tallet. Depositioner Deposits	Shekkit. Check-räkningar Cheque accounts	Yhteensä Summa Total						
1 000 000 mk												
	D 22	D 23	D 24	D 25	D 26	D 27	D 28	D 29	D 30	D 31	D 32	
1967	4 103.1	661.5	4 764.6	22.3	11.7	34.0	3 644.6	97.5	3 742.1	216.1	215.3	
1968	4 597.8	856.2	5 453.9	17.1	23.5	40.6	3 966.4	133.3	4 099.7	237.8	227.2	
1969	5 236.3	1 057.4	6 293.7	16.9	14.5	31.4	4 333.1	171.4	4 504.4	275.5	246.0	
1970	6 098.7	1 142.7	7 241.4	15.6	26.1	41.7	4 846.9	182.2	5 029.1	311.6	262.6	
1971	6 961.4	1 343.2	8 304.6	25.2	23.7	48.9	5 446.4	207.6	5 654.0	357.0	285.3	
1972	8 095.8	1 851.2	9 947.0	31.0	33.8	64.8	6 232.1	296.8	6 528.9	412.0	308.0	
1972 I	6 970.3	1 456.2	8 426.5	25.9	46.7	72.6	5 480.9	192.5	5 673.4	361.9	286.5	
II	7 021.9	1 456.3	8 478.2	26.0	34.6	60.6	5 540.5	199.7	5 740.2	368.7	289.8	
III	7 052.8	1 421.2	8 474.0	27.0	45.2	72.2	5 572.5	196.0	5 768.5	372.2	291.2	
IV	7 112.5	1 374.8	8 487.3	27.3	25.4	52.7	5 611.9	186.8	5 798.7	376.8	293.4	
V	7 206.3	1 497.3	8 703.6	30.9	34.7	65.6	5 662.4	215.4	5 877.8	378.4	296.1	
VI	7 236.5	1 542.5	8 779.0	32.7	36.7	69.4	5 675.7	218.4	5 894.1	381.0	293.5	
VII	7 341.4	1 655.1	8 996.5	29.9	46.2	76.1	5 728.4	217.4	5 945.8	383.8	293.3	
VIII	7 418.0	1 637.3	9 055.3	30.2	42.3	72.5	5 813.8	239.8	6 053.6	385.1	293.3	
IX	7 491.7	1 568.9	9 060.6	30.5	31.0	61.5	5 882.5	240.9	6 123.4	395.0	300.4	
X	7 567.4	1 735.6	9 303.0	30.7	34.3	65.0	5 934.6	245.3	6 179.9	397.2	300.0	
XI	7 658.3	1 689.1	9 347.4	30.5	38.8	69.3	6 018.3	250.8	6 269.1	400.0	300.9	
XII	8 095.8	1 851.2	9 947.0	31.0	33.8	64.8	6 232.1	296.8	6 528.9	412.0	308.0	
1973 I	8 190.6	1 849.2	10 039.8	31.0	32.4	63.4	6 327.8	260.6	6 588.4	418.8	310.7	

Vuoden ja kuukauden lopussa Vid utgången av At the end of	Osuuspankit Andelsbanker Co-operative banks			Postpankki Postbanken			Kaikkiaan Inalles All banking establishments		
	Talletukset Depositioner Deposits	Shekkitilit Check-räkningar Cheque accounts	Yhteensä Summa Total	Talletukset Depositioner Deposits	Siirtotilit Giro-räkningar Giro-accounts	Yhteensä Summa Total	Talletukset Depositioner Deposits	Shekkitilit Check-räkningar Cheque accounts	Yhteensä Summa Total
1 000 000 mk									
1967	2 417.3	74.5	2 491.8	941.2	340.9	1 282.1	*) 11 537.9	*) 1 174.9	*) 12 712.8
1968	2 683.1	97.7	2 781.4	1 027.2	428.4	1 455.5	*) 12 739.8	*) 1 516.0	*) 14 255.8
1969	3 021.6	144.8	3 166.4	1 116.0	520.8	1 636.8	*) 14 228.7	*) 1 894.7	*) 16 123.3
1970	3 458.4	182.8	3 641.2	1 287.6	603.3	1 890.9	16 265.8	2 111.0	18 376.8
1971	3 876.6	182.7	4 059.3	1 491.4	754.4	2 245.8	18 418.1	2 487.9	20 906.0
1972	4 499.2	223.9	4 723.1	1 805.6	979.2	2 784.8	21 352.7	3 351.1	24 703.8
1972 I	3 930.1	156.5	4 086.6	1 520.8	721.2	2 242.0	18 550.5	2 526.4	21 076.9
II	4 008.4	164.1	4 172.5	1 548.9	772.5	2 321.4	18 778.2	2 592.6	21 370.8
III	4 040.8	150.6	4 191.4	1 566.2	782.6	2 348.8	18 895.7	2 550.4	21 446.1
IV	4 080.0	153.1	4 233.1	1 577.5	798.0	2 375.5	19 052.1	2 512.7	21 564.8
V	4 133.3	170.1	4 303.4	1 586.1	763.6	2 349.7	19 262.6	2 646.6	21 909.0
VI	4 106.5	166.4	4 272.9	1 599.3	850.0	2 449.3	19 292.5	2 777.3	22 069.8
VII	4 150.2	173.8	4 324.0	1 619.5	779.9	2 399.4	19 516.6	2 826.2	22 342.8
VIII	4 218.5	201.3	4 419.8	1 634.3	793.6	2 427.9	19 763.0	2 872.0	22 635.0
IX	4 270.0	199.6	4 469.6	1 669.2	852.1	2 521.3	20 008.8	2 861.5	22 870.3
X	4 311.5	201.0	4 512.5	1 693.8	793.0	2 486.8	20 204.5	2 974.9	23 179.4
XI	4 396.2	200.8	4 597.0	1 727.8	797.0	2 524.8	20 501.5	2 937.7	23 439.2
XII	4 499.2	223.9	4 723.1	1 805.6	979.2	2 784.8	21 352.7	3 351.1	24 703.8
1973 I	4 583.8	205.7	4 789.5	1 839.0	944.6	2 783.6	21 670.8	3 260.1	24 930.9

Ks. huomautusosasto vuoden ensimmäisessä numerossa — Se notavdelningen i häfte 1 — See note section in the January issue.

*) Ml. kilnitysluottopankit — Inkl. hypoteksbanker.

Consumers' co-operative savings funds — *) Finnish Co-operative Wholesale Society — *) Incl. mortgage banks.

13. Rahalaitosten antolainaus yleisölle — Penninginrättningarnas utlåning till allmänheten — Loans by banking establishments

Vuoden ja kuukauden lopussa Vid utgången av At the end of	Suomen Pankki Finlands Bank Bank of Finland			Liljekpankit (ml. OKO) Affärsbanker (inkl. ACA) Commercial banks (incl. OKO)				Kilnntys- luotto- pankit Hypoteke- banker Mortgage banks	Säästöpankit Sparbanker Savings banks			
	Diskont. kotim. vekselit Diskont. Inhemiska växlar Inland bills discounted	Lainat Lån Loans	Yhteensä Summa Total	Vekselit Växlar Bills	Shekki- tilit Check- räkningar Cheque accounts	Muu lai- nananto Annan kredit- givning Other advances	Yhteensä Summa Total	Lainat Lån Loans	Vekselit Växlar Bills	Shekki- tilit Check- räkningar Cheque accounts	Muu lai- nananto Annan kredit- givning Other advances	Yhteensä Summa Total
	1 000 000 mk											
	D 42	D 43	D 44	D 45	D 46	D 47	D 48	D 49	D 50	D 51	D 52	D 53
1967	319.9	105.3	425.2	1 724.2	403.9	3 430.8	5 558.9	1 026.9	206.6	60.0	2 981.1	3 247.7
1968	211.3	103.0	314.3	1 660.8	371.3	3 833.4	5 865.5	1 053.0	224.5	57.8	3 166.1	3 448.4
1969	198.9	118.6	317.7	1 700.9	462.7	4 728.6	6 892.2	1 290.4	259.9	57.7	3 485.1	3 802.8
1970	136.6	146.3	282.8	1 812.4	519.9	5 631.2	7 963.5	1 454.0	335.9	66.6	3 939.7	4 342.1
1971	121.0	219.0	340.0	2 107.1	545.0	6 581.8	9 233.7	1 799.1	364.9	80.0	4 307.7	4 795.6
1972	43.5	272.2	315.7	1 902.0	558.5	8 206.8	10 667.3	2 374.4	441.3	83.7	4 980.6	5 505.6
1972 I	116.8	212.5	329.3	2 071.7	525.8	6 665.2	9 262.7	1 808.1	379.1	79.7	4 393.0	4 851.8
II	116.4	220.4	336.8	1 997.9	535.7	6 750.1	9 283.7	1 795.0	379.3	79.6	4 415.1	4 874.0
III	89.2	225.1	314.3	1 955.0	569.2	6 893.1	9 417.3	1 831.1	372.0	82.1	4 458.1	4 912.2
IV	85.7	231.8	317.5	1 981.0	598.0	7 004.6	9 583.6	1 869.7	375.8	84.1	4 494.1	4 954.0
V	78.4	237.3	315.7	1 977.1	581.0	7 113.4	9 671.5	1 908.3	387.6	79.6	4 544.1	5 011.3
VI	67.0	243.8	310.8	2 035.6	608.6	7 243.1	9 887.3	1 975.1	396.3	85.5	4 570.5	5 052.3
VII	62.7	240.4	303.1	1 972.4	581.8	7 313.7	9 867.9	2 086.5	404.8	80.5	4 615.9	5 101.2
VIII	63.1	239.5	302.6	1 902.3	564.7	7 398.6	9 865.5	2 103.7	405.9	80.5	4 680.9	5 167.3
IX	62.8	243.1	305.9	1 876.1	585.5	7 577.1	10 038.7	2 135.6	416.1	82.2	4 755.0	5 253.3
X	64.7	256.4	321.1	1 875.6	559.4	7 779.8	10 214.9	2 171.6	421.9	81.4	4 831.9	5 335.2
XI	56.5	260.4	316.9	1 862.7	577.4	7 946.2	10 386.3	2 229.2	421.9	82.5	4 924.9	5 429.3
XII	43.5	272.2	315.7	1 902.0	558.5	8 206.8	10 667.3	2 374.4	441.3	83.7	4 980.6	5 505.6
1973 I	39.8	268.7	308.5	1 814.3	554.9	8 419.4	10 788.6	2 438.0	442.7	87.9	5 059.9	5 590.5

Vuoden ja kuukauden lopussa Vid utgången av At the end of	Osuuspankit Andelsbanker Co-operative banks				Postipankki ¹⁾ Postbanken ¹⁾				Kalkkiaian Inalles All banking establishments			
	Vekselit Växlar Bills	Shekki- tilit Check- räkning Cheque accounts	Muu lai- nananto Annan kredit- givning Other advances	Yh- teensä Summa Total	Vekselit Växlar Bills	Sirto- tilit Giro- konton Giro accounts	Muu lai- nananto Annan kredit- givning Other advances	Yhteensä Summa Total	Vekselit Växlar Bills	Shekki- tilit Check- räkning Cheque accounts	Muu lai- nananto Annan kredit- givning Other advances	Yhteensä Summa Total
	1 000 000 mk											
	D 54	D 55	D 56	D 57	D 58	D 59	D 60	D 61	D 62	D 63	D 64	D 65
1967	215.0	64.0	2 145.3	2 424.3	—	11.0	853.9	864.9	2 465.7	538.9	10 543.3	13 548.0
1968	256.3	59.1	2 285.1	2 600.5	—	15.1	912.8	927.9	2 352.9	503.3	11 353.4	14 209.6
1969	321.8	61.1	2 539.2	2 922.1	—	11.3	1 028.5	1 039.8	2 481.5	592.9	13 190.6	16 265.0
1970	399.2	64.8	2 939.8	3 403.8	1.8	31.5	1 308.6	1 341.9	2 685.9	682.8	15 419.4	18 788.1
1971	415.9	88.1	3 330.0	3 834.0	17.1	56.1	1 673.4	1 746.6	3 026.0	769.2	17 953.8	21 749.0
1972	488.3	102.1	3 891.8	4 482.2	33.9	55.0	2 155.9	2 244.8	2 909.0	799.2	21 881.7	25 590.0
1972 I	423.7	93.3	3 367.0	3 884.0	12.7	51.6	1 718.4	1 782.7	3 004.0	750.4	18 164.2	21 918.6
II	420.2	88.4	3 387.2	3 895.8	17.6	55.2	1 740.8	1 813.6	2 931.4	758.9	18 308.6	21 998.9
III	428.7	93.7	3 418.6	3 941.0	17.5	50.9	1 770.2	1 838.6	2 862.4	795.9	18 596.2	22 254.5
IV	439.3	92.6	3 444.2	3 976.1	17.6	55.9	1 806.0	1 879.5	2 899.4	830.6	18 850.4	22 580.4
V	450.3	90.1	3 493.8	4 034.2	21.5	67.9	1 829.4	1 918.8	2 914.9	818.6	19 126.3	22 859.8
VI	461.6	93.2	3 519.9	4 074.7	21.5	70.7	1 851.2	1 943.4	2 982.0	858.0	19 403.6	23 243.6
VII	468.8	88.3	3 567.6	4 124.7	24.5	60.9	1 877.9	1 963.3	2 933.2	811.5	19 702.0	23 446.7
VIII	478.1	87.7	3 621.6	4 187.4	34.9	73.2	1 914.2	2 022.3	2 884.2	806.1	19 958.5	23 648.8
IX	489.2	97.1	3 683.4	4 269.7	35.1	70.6	1 989.7	2 095.4	2 879.3	835.4	20 383.9	24 098.6
X	497.8	95.5	3 764.0	4 357.3	34.7	58.8	1 993.5	2 087.0	2 894.7	795.1	20 797.2	24 487.0
XI	485.9	92.0	3 839.7	4 417.6	23.3	59.7	2 024.8	2 107.8	2 850.3	811.6	21 225.2	24 887.1
XII	488.3	102.1	3 891.8	4 482.2	33.9	55.0	2 155.9	2 244.8	2 909.0	799.2	21 881.7	25 590.0
1973 I	480.4	100.3	3 944.7	4 525.4	37.1	65.7	2 241.6	2 344.4	2 814.3	808.8	22 372.3	25 995.4

Ks. huomautusosasto vuoden ensimmäisessä numerossa — Se notavdelningen i häfte 1 — See note section in the January issue.

¹⁾ Sarja uusittu polstamalla yksityiset obligaatit ja lisäämällä lyhytaikaiset sijoitukset — Serien förnyats med exkludering privata obligationer och inkludering kortfristiga investeringar.

14. Suomen Pankin avista myyntikurssit — Finlands Banks avista försäljningskurser — Avista rates of exchange of the Bank of Finland

Päivä- määrä Datum Date	New York (1 \$)	Mont- real (1 C\$)	Lontoo London (1 £)	Tuk- holma Stock- holm (100 Skr)	Oalo (100 Nkr)	Köpen- hamina Köpen- hamn Copen- hagen (100DKr)	Frank- furt a/M. (100 DM)	Amster- dam (100 Fl)	Bryssel Brussels (100 Bfr)	Zü- rich (100 Sfr)	Parisi Paris (100 FF)	Rooma Roma Rome (100 Lit)	Wien Vien- na (100 Sch)	Lissabon Lisbon (100 Esc.)	Moskova Moskva Moscow (Clea- ring, 1 Rbl)
	D 66	D 67	D 68	D 69	D 70	D 71	D 72	D 73	D 74	D 75	D 76	D 77	D 78	D 79	D 80
1967 31/12	4.206	3.893	10.125	81.55	58.88	56.41	105.25	116.95	8.470	97.33	85.70	0.6740	16.29	14.78	4.6799
1968 31/12	4.187	3.902	9.985	80.95	58.63	55.86	104.70	116.07	8.360	97.40	84.60	0.6710	16.22	14.65	4.6799
1969 31/12	4.197	3.909	10.075	81.25	58.82	56.07	113.78	115.70	8.455	97.20	75.45	0.6690	16.27	14.81	4.6799
1970 31/12	4.176	4.135	9.995	80.90	58.55	55.78	114.60	116.12	8.405	96.90	75.65	0.6700	16.18	14.64	4.6799
1971 31/12	4.152	4.148	10.605	85.40	61.95	58.80	127.15	127.85	9.270	106.00	79.70	0.6995	17.55	15.35	4.960
1972 31/12	4.178	4.200	9.815	88.15	62.95	61.05	130.57	129.35	9.470	110.82	81.75	0.7172	18.06	15.60	4.960
1971 31/8	4.162	4.118	10.250	82.15	60.50	56.70	122.55	121.00	8.650	104.60	75.50	0.6790	17.05	16.80	4.6799
30/8	4.162	4.123	10.340	82.80	60.70	57.20	125.90	124.00	8.855	105.40	75.35	0.6805	17.28	15.35	4.6799
31/10	4.162	4.160	10.380	82.95	60.75	57.40	124.70	124.22	8.925	104.30	75.30	0.6800	17.20	15.25	4.6799
30/11	4.162	4.150	10.380	83.90	60.95	57.70	125.89	125.85	9.010	105.35	75.50	0.6820	17.32	15.30	4.6799
31/12	4.152	4.148	10.605	85.40	61.95	58.80	127.15	127.85	9.270	106.00	79.70	0.6995	17.55	15.35	4.960
1972 31/1	4.146	4.130	10.755	86.27	62.00	59.22	129.20	130.20	9.430	107.03	80.75	0.7050	17.78	15.25	4.960
29/1	4.146	4.136	10.805	86.55	62.60	59.35	130.10	130.55	9.460	107.09	81.80	0.7055	17.90	15.30	4.960
31/2	4.140	4.157	10.820	86.65	62.80	59.45	130.60	129.35	9.415	107.55	82.25	0.7110	17.94	15.37	4.960
30/3	4.138	4.170	10.805	86.65	62.70	59.15	130.19	128.60	9.370	107.20	82.20	0.7085	17.88	15.35	4.960
31/5	4.138	4.214	10.815	87.45	63.40	59.75	130.30	129.10	9.435	107.65	82.70	0.7120	17.94	15.36	4.960
30/6	4.140	4.206	10.155	87.90	63.60	59.60	131.15	130.55	9.445	110.60	82.75	0.7135	18.10	15.55	4.960
31/7	4.134	4.208	10.130	87.50	63.40	59.45	130.29	129.50	9.440	109.60	82.70	0.7120	18.04	15.43	4.960
30/8	4.138	4.210	10.135	87.60	63.35	60.10	129.79	128.35	9.425	109.50	82.75	0.7121	17.99	15.46	4.960
30/9	4.142	4.212	10.030	87.35	62.60	—	129.35	127.92	9.385	108.94	82.65	0.7119	17.92	15.44	4.960
31/10	4.164	4.240	9.710	87.70	62.75	60.20	130.00	129.00	9.435	109.70	82.70	0.7121	17.95	15.48	4.960
30/11	4.172	4.202	9.810	88.05	63.50	60.70	130.54	129.21	9.475	110.43	82.55	0.7141	18.01	15.56	4.960
31/12	4.178	4.200	9.815	88.15	62.95	61.05	130.57	129.35	9.470	110.82	81.75	0.7172	18.06	15.60	4.960
1973 31/1	4.170	4.174	9.920	88.65	63.85	61.10	132.20	131.25	9.520	115.25	83.10	0.7170	18.20	15.66	4.960

15. Kotimainen clearingliike
Inhemsk clearingörrelse
Domestic clearing accounts

Vuosi ja kuukausi År och månad Year and month	Postiväkselit, shekit ja siirtomääräykset Postremissväxlar, checkar och kontokreditöringar Bankers' drafts, cheques and transfer orders	
	Luku Antal 1 000 No.	Määrä Belopp Total sum Milj. mk
	D 81	D 82
1967	12 961	37 427
1968	14 426	42 061
1969	17 778	47 676
1970	21 117	58 235
1971	24 040	66 090
1972	26 490	78 457
1971 X ..	2 012	5 605
XI ..	2 216	5 837
XII ..	2 210	6 950
1972 I ..	1 946	5 916
II ..	2 095	6 096
III ..	2 245	6 310
IV ..	2 061	6 004
V ..	2 350	6 712
VI ..	2 255	6 587
VII ..	2 088	6 147
VIII ..	2 272	6 461
IX ..	2 146	6 459
X ..	2 319	7 105
XI ..	2 463	7 359
XII ..	2 251	7 300
1973 I ..	2 430	8 033

16. Postisiirtoliike
Postgiroörrelsen
Post-office giro accounts

Siirtotilit Girokonton Giro accounts	Tilitapahtumat (panot ja otot) Transaktioner (in- och utbetalningar) Transactions (deposits and withdrawals)	
	Luku Antal No.	Määrä Belopp Total sum Milj. mk
	D 83	D 84
	113 946	654
	116 202	776
	117 661	939
	118 712	1 008
	120 532	1 291
	121 713	1 651
	120 160	963
	120 401	1 088
	120 532	1 291
	120 570	1 184
	120 614	1 373
	120 653	1 384
	120 687	1 383
	120 997	1 305
	121 296	1 457
	121 382	1 410
	121 674	1 373
	121 946	1 440
	122 175	1 320
	122 302	1 452
	121 713	1 651
	121 718	1 487
	79 846	141 715
	83 416	165 161
	88 051	172 316
	93 140	192 993
	98 809	218 652
	109 231	256 280
	7 748	17 453
	9 044	19 045
	11 286	25 651
	8 276	18 088
	9 540	20 253
	10 068	21 027
	8 335	18 956
	9 334	20 783
	8 827	21 545
	7 357	20 902
	8 134	20 968
	8 095	20 515
	9 410	22 061
	9 563	22 230
	12 289	28 952
	141 715	256 280
	165 161	192 993
	172 316	218 652
	192 993	256 280
	218 652	256 280
	256 280	256 280
	17 453	17 453
	19 045	19 045
	25 651	25 651
	18 088	18 088
	20 253	20 253
	21 027	21 027
	18 956	18 956
	20 783	20 783
	21 545	21 545
	20 902	20 902
	20 968	20 968
	20 515	20 515
	22 061	22 061
	22 230	22 230
	28 952	28 952
	256 280	256 280

17. Protestoidut väkselit ja
tratat — Protesterade väx-
lar och trattor
Protested bills of exchange
and drafts

Väkselit Växlar Bills of exchange	Tratat Trattor Drafts	Yhteensä Summa Total			
			1 000 mk		
			D 87	D 88	D 89
			9 836	6 086	15 922
			9 167	7 934	17 102
			8 660	7 079	15 739
			10 659	7 974	18 633
			12 976	11 777	24 754
			* 10 517	* 8 779	* 19 296
			1 207.8	1 067.2	2 275.1
			701.3	956.1	1 657.3
			1 079.1	867.9	1 947.0
			727.9	746.4	1 474.3
			655.6	1 002.7	1 658.3
			1 094.4	907.8	2 002.3
			841.0	878.3	1 719.2
			1 442.9	683.0	2 125.9
			885.8	601.3	1 487.1
			923.1	646.3	1 569.4
			1 162.6	721.4	1 883.9
			897.5	719.2	1 616.8
			663.0	685.1	1 348.1
			649.9	683.4	1 333.3
			* 573.3	* 504.1	* 1 077.3
			* 487.2	* 597.9	* 1 085.1

Ka. huomautusosasto vuoden ensimmäisessä numerossa — Se notavdelningen i häfte 1 — See note section in the January issue.

1) Kaupallinen kurssi — Kommerciell kurs — Commercial rate. — *) Ei- kaupallinen kurssi — Okommerciell kurs — Financial rate 1971: VIII 78.30, IX 77.25, X 76.80, XI 76.90, XII 79.50, 1972: I 81.15, II 82.00, III 84.85, IV 84.90, V 84.90, VI 87.40, VII 87.70, VIII 86.00, IX 84.80, X 82.80, XI 82.55, XII 81.55; 1973 I 83.20. — *) Ei- kaupallinen kurssi — Okommerciell kurs — Financial rate 1972: IX 9.395, X 9.400, XI 9.445, XII 9.420.

18. Helsingin Arvopaperipörssi — Helsingfors Fondbörs — Helsinki Stock Exchange

19. Henkivakuutusyhtiöiden hankinta — Livförsäkringsbolagens nyanskaffning
Life insurance policies

Vuosi ja kuukausi År och månad Year and month	Myynti — Försäljning — Sales					Osakeindeksi — Aktieindex Share index 1970 = 100			
	Osakkeet Aktier Shares	Merkintäoikeudet Teckningsrätter Subscription rights	Debentuurit Debenturer Debentures	Obligaatiot Obligationer Bonds	Yhteensä Summa Total	Pankit Banker Banks	Teollisuus Industri Industry	Kauppaym. Handel o.s. Trade etc.	Yleisindeksi General- index General index
	1 000 mk					(19.6)	(70.6)	(9.8)	D 98
	D 90	D 91	D 92	D 93	D 94	D 95	D 96	D 97	D 98
1967	18 466	968	3 264	8 500	31 198	78	51	..	53
1968	27 823	4 828	4 196	6 943	43 790	81	65	..	66
1969	36 751	5 337	3 278	8 341	53 707	94	86	..	87
1970	53 159	9 243	1 925	12 943	77 271	100	100	100	100
1971	66 109	5 641	2 396	18 345	92 493	112	113	113	113
1972	109 465	36 539	4 389	16 500	166 893	181	150	157	157
1971 XII	6 708	1 348	314	1 192	9 562	130	114	116	117
1972 I	8 039	1 694	247	1 875	11 854	141	124	122	127
II	8 803	2 353	336	1 208	12 700	160	130	134	137
III	10 259	1 309	517	2 207	14 292	175	136	144	144
IV	7 321	1 736	244	1 879	11 179	181	134	145	144
V	6 529	2 518	391	1 563	11 002	181	138	148	148
VI	5 868	1 505	427	1 233	9 033	164	142	148	147
VII	6 645	2 815	268	838	10 566	188	157	165	164
VIII	7 194	3 574	307	1 373	12 448	186	164	168	169
IX	7 919	5 189	250	1 148	14 506	183	163	175	168
X	12 358	6 866	315	1 130	20 668	190	165	176	171
XI	14 607	5 192	328	1 209	21 337	209	174	177	181
XII	13 923	1 788	758	838	17 307	213	179	182	186
1973 I	23 257	3 175	1 031	1 598	29 061	250	206	203	214

Uusia vakuutuksia — Nya försäkringar — Policies granted				Koko vakuutuskan- nan maksu- tulo — Hela försäkrings- beståndets premiein- komster — *)
Luku Antal Number	Vakuutus- summa Försäkrings- bestånd Sums assured	Maksutulo ¹⁾ Premie- inkomster ¹⁾ Premium income ¹⁾	1 000 000 mk	1 000 mk
D 99	D 100	D 101	D 102	D 102
140 669	1 266.3	—	—	—
127 828	1 285.3	—	—	—
104 903	1 309.0	—	—	—
97 208	1 315.0	—	—	—
95 420	1 389.0	—	—	—
◆ 82 026	◆ 1 390.2	16 527
10 104	143.8	—	—	—
7 283	122.0	1 342	10 345	..
7 594	128.6	1 464
7 448	126.8	1 443
6 672	114.5	1 274
7 342	127.2	1 514
6 802	111.8	1 332
3 388	57.6	667
5 474	94.1	1 075
7 261	123.1	1 432
7 864	133.1	1 581
8 067	138.9	1 801
◆ 6 831	◆ 112.4	1 601
8 471	150.7	1 943	12 535	..

20. Valtionrautatiet — Statsjärnvägarna — State railways

Vuosi ja kuukausi År och månad Year and month	Kaupallinen liikenne — Kommerciell trafik — Commercial traffic					Tuotot kalkkiaan Summa intäkter Total income	Kulut Kostnader Costs	Ylijäämä (+) tai alijäämä (-) Överskott (+) eller under- skott (-) Net surplus (+) or deficit (-)	
	Matkojen luku Resorernas antal Number of journeys	Henkilö- kilometrejä Person- kilometer Passenger kilometres	Kuljetettu tavaramäärä Befordrat gods Freight carried	Henkilöliiken- netuotot Intäkter av persontrafiken Income from passenger traffic	Tavaraliiken- netuotot Intäkter av godstrafiken Income from freight traffic	1 000 000 mk			
	1 000	1 000 000	1 000 t	1 000 000 t-km	1 000 000 mk	E 7	E 8	E 9	
	E 1	E 2	E 3	E 4	E 5	E 6	E 8	E 9	
1965	31 171	2 049.6	3) 20 556	3) 5 183	77.54	267.36	377.46	454.55	— 77.09
1966	31 518	2 130.8	3) 20 885	3) 5 610	79.70	279.37	390.82	487.69	— 96.87
1967	29 820	2 152.7	3) 21 658	3) 5 596	87.90	296.48	417.76	524.72	— 106.96
1968	27 589	2 200.7	3) 21 449	3) 5 627	93.83	308.82	443.50	563.83	— 120.33
1969	25 628	2 153.8	3) 22 422	3) 6 026	97.34	340.81	484.53	600.40	— 115.87
1970	23 357	2 156.2	3) 23 620	3) 6 270	100.65	361.68	504.58	623.49	— 118.91
1971	24 870	2 348.5	22 399	5 756	107.97	383.86	529.52	670.32	— 140.80
1971 VII	4 118	480.6	1 888	469	12.50	30.39	46.39	55.36	— 8.98
VIII			1 914	479	11.26	32.77	47.16	49.62	— 2.46
IX			2 105	504	7.57	33.96	44.31	54.55	— 10.24
X			1 997	491	8.47	33.97	44.65	54.33	— 9.68
1971 XI	4 339	417.4	2 019	505	8.52	35.13	46.86	56.55	— 9.69
XII			1 853	476	10.25	32.16	49.95	78.58	— 28.62
1972 I	4 992	396.3	1 822	493	8.21	29.74	43.89	50.74	— 6.85
II			1 812	526	8.62	29.97	42.47	60.35	— 17.88
1972 III	4 084	375.1	1 766	514	10.87	38.37	52.03	58.47	— 6.44
IV			2 025	591	9.24	33.05	46.46	58.44	— 11.98
1972 V	4 670	470.0	1 965	541	11.65	41.84	56.36	58.91	— 2.55
VI			2 108	594	12.97	35.25	53.27	70.75	— 17.48
1972 VII	4 446	509.7	1 841	466	15.61	31.76	49.66	58.00	— 8.34
VIII			◆ 1 987	511	14.54	40.18	58.48	62.46	— 3.98
1972 IX	4 680	395.9	◆ 2 027	527	10.29	37.54	50.67	61.52	— 10.85
X			2 276	584	10.58	40.36	55.46	59.95	— 4.49
1972 XI			2 367	598	10.29	38.59	53.08	68.23	— 15.15

Ks. huomautusosasto vuoden ensimmäisessä numerossa — Se notavdelningen i häfte 1 — See note section in the January issue.

1) Uusien vakuutusten yhteenlasketut vuosimaksut — *) Pl. paikallisi liikenne.

2) Nya försäkringarnas sammanlagda Årspremier — *) Exkl. lokaltrafik.

3) Total annual premiums of new policies — *) Premium income of the whole sums assured — *) Excl. local traffic.

21. Ulkomainen matkustajaliikenne — Resandetraffiken mellan Finland och utlandet — Foreign passenger traffic

Vuosi ja kuukausi År och månad Year and month	a. Koko matkustajaliikenne — Hela resandetraffiken — Total passenger traffic															
	Saapuneet — Anlända — Arrivals				Lähteneet — Avresta — Departures											
	Yhteensä Summa Total	Maitse Till lands By land	Meritse Sjöledes By sea	Lentoteitse Per flyg By air	Yhteensä Summa Total	Maitse Till lands By land	Meritse Sjöledes By sea	Lentoteitse Per flyg By air								
	E 10	E 11	E 12	E 13	E 14	E 15	E 16	E 17								
1969	2 580 797	962 482	1 262 413	355 902	2 590 663	959 486	1 270 194	360 983								
1970	2 983 513	1 065 400	1 493 559	424 554	2 949 106	1 021 393	1 499 185	428 528								
1971	3 691 696	1 295 887	1 921 222	474 587	3 658 415	1 286 594	1 890 892	480 929								
1971 VII	906 440	403 897	451 925	50 618	900 482	428 951	422 229	49 302								
VIII	607 875	254 485	301 561	51 829	637 343	239 402	342 060	55 881								
IX	265 576	77 682	144 365	43 529	270 758	76 192	147 805	46 761								
X	234 393	64 051	129 321	41 021	232 534	63 490	126 446	42 598								
XI	176 222	51 472	93 689	31 061	174 472	50 400	93 744	30 328								
XII	230 447	77 843	122 944	29 660	212 294	79 092	105 018	28 184								
1972 I	142 386	46 793	65 974	29 619	156 529	44 393	79 523	32 613								
II	144 937	46 962	68 042	29 933	145 918	46 810	66 739	32 369								
III	218 867	75 885	103 120	39 862	217 824	78 593	96 146	43 085								
IV	272 083	89 683	134 852	47 548	263 896	84 668	133 315	45 913								
V	351 373	85 018	219 209	47 146	348 184	80 351	221 429	46 404								
VI	568 104	161 263	344 810	62 031	520 599	158 212	303 138	59 249								
VII	1 051 210	445 693	544 761	60 766	1 012 653	433 345	520 962	58 346								
VIII	673 928	246 938	370 489	56 501	704 649	237 630	404 357	62 662								
IX	354 857	106 483	198 358	51 016	357 770	100 773	202 084	54 913								
b. Suomen ja Pohjoismaiden ulkopuolisten maiden välinen matkustajaliikenne Resandetraffiken mellan Finland och utomnordiska länder — Passenger traffic between Finland and Non-Nordic countries																
	Yhteensä Summa Total	Maitse Till lands By land	Meritse Sjöledes By sea	Lento- teitse Per flyg By air	Ulkomaalaiset kansalaisuuden mukaan Utlänningar efter medborgarskap Foreigners by citizenship											Suomalaista Flaska medborgare Finns
					Yhteensä Summa Total	Ruotsi Sverige Sweden	Norja Norge Norway	Tanska Danmark Denmark	Iso-Britannia Storbritannien Un. Kingdom	Neuvostoliitto Sovjetunionen USSR	Ranska Frankrike France	Länsi-Saksa Västtyskland West Germany	Yhdysvallat Förenta staterna USA	Muita maat Övriga länder Others		
															E 18	
Saapuneet — Anlända — Arrivals																
1968	313 642	70 183	77 568	165 891	123 442	8 333	521	927	13 955	15 189	5 781	28 917	16 905	32 914	190 200	
1969	370 353	77 210	95 369	197 774	146 083	7 672	550	1 365	18 265	15 404	5 830	35 574	22 646	38 777	224 270	
1970	409 385	96 534	96 059	216 792	158 582	10 447	912	1 354	17 511	16 751	5 392	40 940	24 102	41 173	250 803	
1971	514 548	120 511	109 309	284 728	191 108	12 148	1 071	728	21 890	18 748	6 850	50 489	27 902	51 282	323 440	
1972	621 402	135 539	127 066	358 797	219 812	14 186	1 235	775	21 996	19 930	7 775	57 167	40 634	56 114	401 590	
1972 I	281 280	5 525	2 609	20 146	7 701	396	40	19	951	1 099	210	2 174	951	1 861	20 579	
II	23 684	4 973	2 434	16 277	6 380	193	47	17	816	1 053	192	2 042	483	1 537	17 304	
III	35 822	8 407	2 363	25 052	8 524	503	69	21	953	1 287	262	2 210	1 065	2 154	27 298	
IV	53 874	16 977	2 485	33 412	10 220	923	11	27	1 063	1 148	273	2 512	1 496	2 767	43 654	
V	55 041	13 360	12 204	29 477	17 083	1 842	51	58	1 887	1 928	763	3 938	2 565	4 051	37 958	
VI	80 455	16 597	20 768	43 090	35 217	2 083	255	122	3 048	2 416	1 065	8 908	8 752	8 568	45 238	
VII	99 316	22 414	26 912	49 990	46 859	4 105	281	133	3 998	1 901	1 403	13 031	9 730	12 277	52 457	
VIII	81 260	16 790	28 084	36 386	38 840	2 304	251	164	3 870	2 118	2 280	9 868	7 877	10 108	42 420	
IX	51 290	7 678	13 419	30 193	19 522	866	136	109	1 914	2 343	431	5 115	3 802	4 806	31 768	
X	45 534	9 909	8 175	27 450	11 102	507	54	51	1 310	2 144	266	2 552	1 459	2 759	34 432	
XI	35 182	8 670	2 557	23 955	8 665	306	23	33	1 127	1 415	337	1 755	1 180	2 489	26 517	
XII	31 664	4 239	4 056	23 369	9 699	158	17	21	1 059	1 078	293	3 062	1 274	2 737	21 965	
Lähteneet — Avresta — Departures																
1968	309 685	70 361	75 318	164 006	116 647	7 867	664	1 211	13 093	14 901	4 967	27 762	15 621	30 561	193 038	
1969	373 287	78 105	93 815	201 367	140 916	8 277	659	1 509	15 744	14 665	6 021	35 459	21 123	37 459	232 371	
1970	422 590	97 517	98 087	226 986	155 028	11 193	972	1 299	18 028	17 010	5 398	39 452	22 561	39 115	267 562	
1971	519 357	122 496	116 135	280 726	190 754	12 997	1 220	779	20 572	18 406	6 547	49 499	27 289	53 115	328 913	
1972	623 095	135 922	128 571	358 602	212 362	15 370	1 365	1 034	19 899	18 918	7 872	52 432	40 481	54 991	410 733	
1972 I	26 533	3 019	3 638	19 876	7 745	186	35	20	847	858	196	2 616	956	2 031	18 788	
II	27 491	5 595	2 522	19 374	6 511	341	48	18	840	966	190	2 000	481	1 527	20 980	
III	42 767	13 899	2 502	26 366	8 173	890	31	26	886	1 290	299	1 934	978	1 839	34 594	
IV	46 934	12 329	3 533	31 072	9 363	747	22	31	1 121	1 027	350	2 429	1 254	2 382	37 571	
V	53 905	11 946	13 303	28 656	14 199	2 047	30	73	1 417	1 682	492	3 149	2 011	3 298	39 706	
VI	78 857	18 840	20 844	39 172	27 194	2 634	434	208	2 534	2 265	961	5 112	5 975	7 071	51 663	
VII	93 536	22 399	25 573	45 564	43 648	4 008	305	134	2 855	2 220	1 159	10 550	11 281	11 136	49 888	
VIII	85 099	15 697	28 952	40 450	46 183	2 162	183	262	4 139	2 111	2 833	12 730	9 823	11 940	38 916	
IX	57 038	8 360	14 906	33 772	22 395	969	137	151	2 158	1 946	595	5 968	4 409	6 062	34 613	
X	46 005	9 383	7 837	28 785	11 196	554	21	52	1 284	1 857	288	2 657	1 404	3 079	34 809	
XI	33 397	8 729	2 608	22 060	7 505	273	94	28	897	1 347	274	1 552	907	2 133	25 892	
XII	31 533	5 726	2 352	23 455	8 250	559	25	31	921	1 349	235	1 735	1 002	2 393	23 283	

Ks. huomautusosaato vuoden ensimmäisessä numerossa — Se notavdelningen i häfte 1 — See note section in the January issue.

KAUSIPUHDISTETTUA SARJOJA

Seuraavilla sivuilla julkaistaan aikasarjoja, jotka on puhdistettu kausivaihteluista ja eräät myös kalenterivaihteluista. Niiden tarkoituksena on helpottaa taloudellisten muutosten ja suhdannevaihteluiden seuraamista. Kausivaihteluista puhdistettujen sarjojen avulla suhdannemuutokset voidaan havaita noin puoli vuotta aikaisemmin kuin puhdistamattomista sarjoista. Kausivaihtelun puhdistamisen tarkoituksena on poistaa sarjoista eri kuukausille ja vuosineljänneksille ominaiset vaihtelut, jotka peittämällä kehityssuunnan vaikeuttavat sarjojen analysointia. Sarjat ovat osa Suomen Pankin »Suunta ja suhdanne»-julkaisun aineistosta. Mainitussa julkaisussa on tietojen lähteet ja niiden käsittely selvitetty yksityiskohtaisesti.

Tilastosarjat on puhdistettu muuttuvasta, keskimääräisestä kausivaihtelusta ja osa sarjoista lisäksi kalenterista aiheutuvista työpäivävaihteluista. Kausivaihteluiden analyysiin on käytetty Suomen Pankin soveltaa liukuvien keskiarvojen laskentamenetelmää. Eräiden sarjojen osalta kausivaihteluiden analyysi on tehty regressiomenetelmällä, jolla on voitu arvioida kalenterivaihtelut ja kausivaihtelun tasosiritymät. Menetelmät on selostettu valtiotieteen tohtori Pertti Kukkonen teoksessa »Analysis of Seasonal and Other Short-term Variations with Applications to Finnish Economic Time Series», Suomen Pankin taloustieteellisen tutkimuslaitoksen julkaisusarja B: 28.

Kalenterivaihteluiden puhdistamisella on pienennetty eräiden sarjojen jäljellä olevia vaihteluja, mikä auttaa kehityssuunnan selvittämisessä. Muutamien kuukausisarjojen suuria satunnaisia vaihteluita on edelleen tasoitettu laskemalla kolmen kuukauden liukuva keskiarvo (jonka symbolina on ▲).

Kausivaihteluista puhdistetut sarjat lasketaan uudelleen kerran vuodessa uusien havaintojen lisäämisen jälkeen. Tällöin ne muuttuvat hieman viimeisten lukujen osalta. Myös puhdistamattomien tietojen korjaukset, muun muassa tuotantotilastojen tasotarkistukset vuositilastojen valmistuttua, aiheuttavat korjauksia sarjoissa. Nämä korjaukset eivät kuitenkaan vaikuta olennaisesti siihen kuvaan, mikä sarjojen perusteella voidaan muodostaa taloudellisten muuttujien kehityssuunnista. Kausi- ja kalenterivaihteluiden puhdistaminen vaikuttaa jonkin verran sarjojen vuositason, joka ei kaikkien puhdistettujen sarjojen kohdalla vastaa Tilastokatsauksissa julkaistujen sarjojen vuositasoa.

SÄSONGUTJÄMNAD SERIER

På följande sidor publiceras tidsserier ur vilka säsongvariationerna (ur vissa även kalendervariationerna) utrensats. Avsikten är att göra det lättare att följa ekonomiska förändringar och konjunkturväxlingar. Med hjälp av de säsongutjämnade serierna kan konjunkturförändringar konstateras o. ett halvt år tidigare än med icke utjämnade serier. Avsikten med utrensningen är ju att ur serierna eliminera de variationer vilka är typiska för olika månader och kvartal, (vilka gör det svårare att analysera serierna genom att de döljer utvecklingstrenden). Serierna omfattar en del av materialet i Finlands Banks publikation »Suunta ja suhdanne». I nämnda publikation har uppgifternas källor och behandlingen av dem utförligt beskrivits.

Ur serierna har, föränderliga genomsnittliga säsongvariationer utrensats och en del av serierna har dessutom utjämnats genom att eliminera sådana variationer i antalet arbetsdagar vilka beror på kalendern. Vid analysen av säsongvariationerna har den beräkningsmetod av glidande medeltal använts som Finlands Bank tillämpar. För vissa serier har säsongvariationerna analyserats genom regressionsanalys, som har gett en bas för uppskattnings av kalendervariationer och nivåförskjutningar i säsongvariationerna. Metoderna har redovisats av pol. dr Pertti Kukkonen i »Analysis of Seasonal and Other Short-term Variations with Applications to Finnish Economic Time Series», Finlands Banks institut för ekonomisk forskning, publikationsserie B: 28.

Genom att utjämna kalendervariationerna i vissa serier har man ännu minskat de återstående variationerna, vilket underlättar utredandet av utvecklingstrenderna. För vissa månads-serier har stora slumpmässiga variationer ytterligare utjämnats genom att uträkna ett glidande medeltal för tre månader (vars symbol är ▲).

De säsongutjämnade serierna uträknas på nytt en gång per år efter det nya observationer gjorts. Härvid förändras de sista talen något. Även justeringarna i de utjämnade uppgifterna, bl.a. revisionen av produktionsstatistikens nivå efter det årsstatistiken färdigställt, orsakar korrigeringar i serierna. Dessa rättelser påverkar dock inte väsentligt den uppfattning serierna ger av de ekonomiska variablernas utveckling. Utjämnningen av säsong- och kalendervariationerna påverkar i någon mån seriernas årsnivå, som inte i alla utjämnade serier överensstämmer med årsnivån för de serier som publiceras i Statistiska översikter.

SUMMARY

The seasonally adjusted series form a part of the material in »Economic Indicators for Finland» published by the Bank of Finland. The sources of information and processing of data are explained in detail in that publication.

V. Kausipuhdistettuja sarjoja — Säsongutjämnade serier — *Seasonally adjusted series*

▲ — 3 kuukauden liukuva keskiarvo — Tre månaders glidande medelvärde — 3-month moving averages.

Vuosi ja kuukausi År och månad Year and month	Tuotannon volyymi — Produktionsvolym — Volume of production											
	Meijereiden vastaan- ottama maito Av mejerier invägd mjölk Milk received by dairies	Markkinahakkut Marknadsavverkningar Commercial fatings	Koko teollisuus Hels industrin Total industry	Prunteollisuus Träindustrin Wood industries	Paperteollisuus Pappersindustrin Paper industries	Metalliteollisuus Metallindustrin Manuf. of metal and metal prod.	Savi-, lasi-, yms. teoll. Ler-, glas- o.d. ind. Manuf. of non-metallic mineral prod.	Kemian teollisuus Kemisk industri Manuf. of chemicals and chemical prod.	Elijärvi- yms. teoll. Livsmedels- o.d. ind. Food, beverage and tobacco manuf.	Tekstiilitöollisuus Textilindustrin Manuf. of textiles	Kenkiä, vaateus- ja ompeletoollisuus Skö-, konfektions- och sömnadsindustrin Footwear, clothing etc.	Sähkö, kaasu ja vesi El-, gas och vattenverk Electricity, gas, water and sanitary
	1 000 000 l	1 000 k-m ³ 1 000 m ³ †	1964 = 100									
	V 1	V 2	V 3	V 4	V 5	V 6	V 7	V 8	V 9	V 10	V 11	V 12
1968	2 906	31 214	123	104	120	120	134	139	125	111	113	128
VII ..	240	2 425	120	103	118	114	114	140	125	110	111	127
VIII ..	240	2 409	121	108	116	121	135	141	126	108	113	130
IX ..	242	2 472	125	102	120	122	143	147	128	109	112	132
X ..	239	2 631	125	102	123	119	137	143	128	111	114	133
XI ..	243	3 002	128	109	126	126	139	143	128	115	116	133
XII ..	243	3 207	130	118	123	128	149	146	130	119	118	136
1969	2 943	34 914	140	119	132	135	158	156	137	140	135	150
I ..	244	3 139	133	116	119	127	149	151	132	122	121	139
II ..	242	2 993	134	114	127	129	144	149	133	126	124	145
III ..	245	2 828	135	115	124	132	148	151	133	128	127	147
IV ..	246	2 875	138	116	137	132	153	153	134	131	131	147
V ..	247	2 776	140	121	131	135	158	152	135	134	136	146
VI ..	246	2 727	138	113	133	136	153	151	137	137	145	148
VII ..	251	2 641	141	125	132	132	157	158	139	137	144	151
VIII ..	242	2 668	143	114	137	135	157	158	141	135	140	154
IX ..	242	2 820	142	115	135	138	159	159	139	134	138	155
X ..	250	2 989	143	125	135	137	163	154	139	134	133	155
XI ..	242	3 212	146	124	136	141	168	170	140	131	140	157
XII ..	246	3 247	149	123	140	145	184	173	141	132	145	161
1970	2 798	40 271	157	128	139	159	190	184	145	136	153	170
I ..	242	3 274	151	129	138	149	180	174	141	130	149	167
II ..	236	3 167	153	125	136	150	187	194	143	136	152	167
III ..	237	3 167	155	129	147	155	182	173	146	136	154	168
IV ..	230	3 155	153	125	131	156	188	175	146	137	155	166
V ..	231	3 298	156	129	138	160	187	175	143	143	153	169
VI ..	233	3 404	157	123	141	159	192	191	143	136	155	169
VII ..	229	3 443	161	126	148	165	196	188	144	138	156	170
VIII ..	237	3 430	159	127	141	161	191	187	144	133	158	171
IX ..	234	3 396	158	132	139	161	190	180	145	140	155	170
X ..	234	3 455	159	132	133	165	195	197	143	135	153	172
XI ..	227	3 424	159	127	137	161	194	191	147	133	152	175
XII ..	228	3 556	162	132	137	162	198	195	149	132	149	176
1971	2 792	37 345	161	127	137	159	200	200	151	137	150	179
I ..	226	3 448	163	134	137	169	221	187	153	133	148	172
II ..	226	3 322	¹⁾ 138	130	136	¹⁾ 80	215	188	151	130	146	170
III ..	231	3 157	¹⁾ 129	125	132	¹⁾ 57	185	178	152	131	147	170
IV ..	230	3 073	166	129	140	174	190	225	152	131	141	175
V ..	231	3 143	165	125	136	167	200	206	151	133	141	177
VI ..	232	3 273	165	141	131	187	202	201	147	145	136	179
VII ..	237	3 282	164	99	130	184	197	204	146	145	151	179
VIII ..	234	3 227	164	131	137	178	206	197	147	146	152	179
IX ..	234	3 069	168	133	139	179	200	210	152	134	160	182
X ..	233	2 969	168	130	140	177	204	203	156	139	155	186
XI ..	241	2 739	173	131	143	179	203	207	155	139	158	189
XII ..	237	2 603	166	124	142	175	183	190	156	141	159	188
1972	233											
I ..	240	2 566	168	123	145	177	183	215	154	141	156	192
II ..	243	2 698	168	125	142	175	182	216	156	144	155	196
III ..	235	2 794	166	130	145	174	192	214	154	142	154	200
IV ..	237	2 837	167	127	137	177	190	212	154	143	157	198
V ..	238	2 723	169	132	142	176	188	206	153	142	158	197
VI ..	235	2 582	170	130	146	176	190	212	155	148	154	194
VII ..	231	2 560	162	89	141	170	202	158	158	144	155	196
VIII ..	234	2 669	170	126	140	167	222	187	159	138	156	198
IX ..	234	2 775	172	132	151	174	228	184	165	134	162	202
X ..	229	2 702	183	133	156	179	225	238	168	139	167	203
XI ..	219	2 601	188	135	158	182	236	238				
XII ..	217											
1973 I ..												

Ka. huomautusosasto vuoden ensimmäisessä numerossa — Se notavdelningen i häfte 1 — See note section in the January issue.

¹⁾ Lakon vaikutus näkyvässä — Inverkan av strejk — Affected by strike.

OECD-maiden teoll. tuot. volyyymi-indeksi OECD-ländernas index for industrial production Index of industrial prod. for OECD-countries		Tukunmyynnin volyyymi- indeksi Volymindex för parti- försäljning Volume index of wholesale trade		Yhittämyynnin volyyymi- indeksi työpäivää kohti Volymindex för detalj- försäljning per arbetsdag Volume index of retailing per working day		Yleisön aikatalletukset Allmänhetens tidsdepositioner Time deposits of the public		Pankkien antolainaus yleisölle Bankernas utlåning till allmänheten Advances of all banks to the public		Valuttavaraanto Valutaräserv Foreign exchange reserves		Työvoima Arbetskraft Labour force		Työllinen työvoima Sysselsatta Employed		Työnhakijilta Arbetsökande Applicants for work		Tarjottuja työpaikkoja Lediga arbetsplatser Jobs vacant		Työnhakijat/tarjotut työpaikat Arbetsökande/lediga arbetsplatser Applicants/jobs vacant		Työttömät %:na koko työvoimasta Arbetslösa i % av hela arbetskraften Percentage of unemployed of total labour force		Vuosi ja kuukausi År och månad Year and month
1963=100		1964=100		1 000 000 mk		1 000																		
V 13	V 14	V 15	V 16	V 17	V 18	V 19	V 20	V 21	V 22	V 23	V 24													
127	105	115	11 989	13 568	998	2 188	2 100	118	31	4.1	4.1	1968												
129	106	116	12 049	13 544	871	2 194	2 101	122	30	4.0	4.5	VII												
130	106	117	12 165	13 597	870	2 174	2 091	120	31	4.2	4.4	VIII												
130	102	117	12 265	13 635	968	2 184	2 102	122	31	4.1	4.2	IX												
131	107	116	12 348	13 760	1 004	2 178	2 099	120	32	3.9	4.1	X												
132	103	117	12 481	13 890	1 001	2 178	2 097	119	32	3.9	3.9	XI												
134	108	114	12 562	14 075	998	2 186	2 102	119	34	3.9	3.7	XII												
137	123	124	13 329	15 127	1 124	2 189	2 127	106	45	2.5	2.8	1969												
134	130	118	12 652	14 205	1 003	2 192	2 114	118	37	3.2	3.4	I												
134	116	119	12 724	14 333	1 078	2 193	2 115	116	41	2.9	3.3	II												
135	120	126	12 844	14 522	1 046	2 190	2 116	115	42	2.9	3.3	III												
136	120	121	12 945	14 519	1 013	2 186	2 114	113	44	2.7	3.3	IV												
137	114	125	13 165	14 852	939	2 182	2 113	110	44	2.5	3.1	V												
138	120	127	13 271	15 033	990	2 169	2 111	105	44	2.5	2.9	VI												
139	125	127	13 395	15 198	984	2 183	2 124	103	45	2.4	2.7	VII												
137	121	124	13 526	15 363	1 054	2 199	2 139	107	47	2.4	2.6	VIII												
137	131	122	13 646	15 625	1 004	2 191	2 140	105	48	2.2	2.5	IX												
139	129	122	13 814	15 784	1 100	2 190	2 140	100	49	2.1	2.3	X												
141	122	129	13 920	15 962	1 121	2 193	2 144	94	49	2.0	2.3	XI												
141	132	125	14 009	16 122	1 124	2 195	2 147	93	49	2.0	2.2	XII												
142	137	130	15 152	17 532	1 629	2 193	2 153	88	51	1.8	1.9	1970												
140	138	129	14 224	16 398	1 156	2 193	2 154	94	48	2.0	2.1	I												
142	131	128	14 422	16 645	1 205	2 198	2 157	89	49	1.9	2.0	II												
143	130	128	14 584	16 806	1 160	2 196	2 158	87	50	1.8	2.0	III												
144	139	128	14 775	17 067	1 128	2 192	2 151	94	51	1.9	1.9	IV												
144	124	129	14 876	17 186	1 175	2 194	2 152	91	52	1.9	2.0	V												
142	138	131	15 139	17 376	1 195	2 190	2 145	84	52	1.6	1.9	VI												
142	143	137	15 277	17 601	1 176	2 198	2 156	90	52	1.8	1.9	VII												
142	130	131	15 435	17 820	1 201	2 214	2 166	89	52	1.8	1.8	VIII												
141	145	130	15 605	18 039	1 249	2 186	2 146	88	51	1.7	1.8	IX												
143	137	131	15 729	18 297	1 272	2 191	2 151	85	53	1.8	1.7	X												
142	139	133	15 871	18 516	1 318	2 188	2 152	85	53	1.6	1.7	XI												
144	149	126	16 890	18 637	1 629	2 178	2 143	88	50	1.8	1.8	XII												
143	144	136	17 037	20 213	2 362	2 197	2 149	94	42	2.4	2.3	1971												
144	146	138	16 206	18 970	1 701	2 174	2 143	87	45	2.1	1.9	I												
143	143	136	16 390	19 239	1 763	2 185	2 144	89	40	2.3	2.0	II												
142	147	140	16 499	19 457	1 823	2 189	2 146	97	40	2.7	2.3	III												
143	145	139	16 612	19 689	1 861	2 193	2 146	95	41	2.3	2.3	IV												
142	143	150	16 687	19 994	1 898	2 201	2 148	92	42	2.3	2.3	V												
144	142	132	16 877	20 169	1 970	2 207	2 162	100	42	2.4	2.3	VI												
143	141	139	17 049	20 399	2 112	2 207	2 155	95	42	2.4	2.2	VII												
142	142	134	17 183	20 654	2 196	2 202	2 149	93	42	2.3	2.4	VIII												
143	148	131	17 400	20 945	2 285	2 202	2 149	94	42	2.4	2.4	IX												
144	136	133	17 624	21 129	2 290	2 198	2 146	93	43	2.3	2.5	X												
143	146	132	17 839	21 332	2 471	2 203	2 149	97	43	2.3	2.5	XI												
141	148	126	18 078	21 580	2 362	2 209	2 156	98	45	2.3	2.5	XII												
144	169	158	19 629	23 423	2 893	2 206	2 150	113	51	2.3	2.5	1972												
140	159	145	18 264	21 865	2 358	2 201	2 147	106	46	2.4	2.5	I												
146	162	147	18 441	22 047	2 407	2 202	2 145	112	48	2.3	2.5	II												
147	148	143	18 676	22 346	2 477	2 195	2 142	110	49	2.4	2.5	III												
148	146	136	18 911	22 628	2 590	2 205	2 150	112	50	2.4	2.5	IV												
148	146	136	19 211	22 872	2 635	2 206	2 152	123	50	2.5	2.6	V												
148	159	149	19 486	23 287	2 725	2 209	2 151	120	52	2.5	2.7	VI												
147	152	157	19 797	23 579	2 915	2 204	2 145	121	53	2.3	2.8	VII												
149	161	150	20 094	23 860	3 071	2 196	2 135	118	54	2.3	2.8	VIII												
151	156	148	20 325	24 111	3 175	2 206	2 149	110	52	2.2	2.8	IX												
158	149	149	20 544	24 399	3 329	2 213	2 156	109	50	2.3	2.7	X												
171	171	151	20 767	24 704	3 023	2 216	2 157	107	50	2.3	2.3	XI												
			20 928	25 369	2 893	2 220	2 165	106	53	2.2	2.2	XII												
								103				1973								I				

V. Kausipuhdistettuja sarjoja Säsongutjämnae serier — Seasonally adjusted series

Vuosi ja neljännes År och kvartal Year and quarter	Keskeneräiset rakennukset Halvvalmiat byggnader Work in progress			Myönnetty rakennusluvat Beviljade byggnadstillstånd Granted building permits			Valmistuneet rakennukset Färdigställda byggnader Completed buildings			Vienti Export Exports	Tuonti Import Imports	Kauppaseen ylijäämä tai vajeus Handelsbalansens överskott eller underskott Trade balance	Viennin volyymi työpäivää kohti Exportvolym per arbetsdag Export volume per working day				
	1 000 000 m ³			1 000 000 mk			1962 = 100										
	V 25	V 26	V 27	V 28	V 29	V 30	V 31	V 32	V 33				V 34	V 35			
	1968	33.01	31.44	27.04	6 923	6 656	234	143	104				144	170	169		
1969	36.13	38.68	31.77	8 429	8 434	— 80	167	118	158	206	225						
II	35.89	9.45	7.30	1 997	1 966	15	166	112	159	217	205						
III	35.95	10.35	8.87	2 230	2 176	22	170	128	157	209	231						
IV	37.35	9.96	8.58	2 270	2 249	116	176	120	165	211	254						
1970	39.17	41.45	36.87	9 821	10 942	— 1 403	177	123	162	215	264						
I	39.28	10.74	8.42	2 307	2 451	— 240	172	115	159	198	272						
II	39.95	11.09	8.88	2 456	2 689	— 270	175	121	165	205	254						
III	39.66	9.97	8.83	2 550	2 852	— 305	182	128	167	209	280						
IV	37.80	9.65	10.73	2 508	2 950	— 588	180	127	155	249	248						
1971	37.60	42.54	36.53	◆ 10 042	◆ 11 558	◆ — 1 790	172	125	151	200	274						
I	36.37	10.50	10.03	¹⁾ 2 372	◆ 2 724	◆ — 380	¹⁾ 166	126	152	¹⁾ 183	264						
II	36.75	10.39	9.99	¹⁾ 2 346	◆ 2 757	◆ — 471	¹⁾ 160	128	146	¹⁾ 156	261						
III	38.48	11.13	8.48	◆ 2 582	◆ 2 982	◆ — 424	178	120	149	250	269						
IV	38.82	10.52	8.03	◆ 2 742	◆ 3 095	◆ — 515	182	129	158	210	302						
1972				12 284	13 044	— 915	199	135	173	229	340						
I	37.61	11.70	11.80	3 097	3 234	— 124	206	143	168	277	314						
II	37.41	10.25	9.34	2 955	3 294	— 424	196	124	158	254	351						
III	37.52	11.59	9.31	3 077	3 324	— 310	197	133	184	204	333						
IV				3 155	3 192	— 57	197	139	181	180	362						

Vuosi ja neljännes År och kvartal Year and quarter	Tuonnin volyymi työpäivää kohti Importvolym per arbetsdag Volume of imports per working day				Bruttokansantuote (SNA) Inhemsk bruttoprodukt (SNA) Gross domestic product (SNA)		Bruttokansantuotteen volyymi työpäivää kohti Inhemsk bruttoprodukten volym per arbetsdag Volume of gross domestic product per working day						
	1962 = 100				1 000 000 mk		1964 = 100						
	V 36	V 37	V 38	V 39	V 40	V 41	V 42	V 43	V 44	V 45	V 46	V 47	V 48
	1968	129	133	94	145	34 149	14 745	114	96	95	111	108	114
1969	159	156	133	186	38 986	16 408	124	96	104	123	105	123	124
III	158	158	135	◆ 185	9 918	4 167	125	96	99	131	104	123	124
IV	167	166	132	210	10 052	4 276	127	93	112	131	102	128	128
1970	190	188	158	218	43 475	18 414	133	96	116	138	98	132	133
I	179	177	143	206	10 474	4 445	131	102	114	131	102	128	131
II	◆ 187	195	136	224	10 625	4 489	130	88	114	130	96	131	129
III	194	190	170	◆ 224	10 950	4 675	134	93	119	142	100	135	135
IV	202	192	184	◆ 217	11 426	4 805	136	99	117	149	96	134	136
1971	188	180	168	◆ 216	47 550	20 621	135	94	109	136	96	134	140
I	186	◆ 179	172	213	11 306	4 879	128	89	114	132	93	132	136
II	183	168	169	201	11 726	5 052	137	96	108	139	96	134	142
III	◆ 193	184	166	◆ 226	12 001	5 238	137	97	116	131	98	135	139
IV	192	188	167	◆ 222	12 517	5 452	138	93	99	141	98	134	140
1972	196	188	157	240	53 348	23 587	142	92	101	144	104	142	150
I	198	195	162	234	13 232	5 600	140	97	98	150	101	138	149
II	204	194	170	245	13 033	5 861	140	92	100	142	101	143	145
III	196	184	161	238	13 287	6 018	141	91	105	137	105	142	151
IV	186	179	134	244	13 796	6 108	146	90	102	147	108	144	157

Ks. huomautusosaasto vuoden ensimmäisessä numerossa — Se notavdelningen i häfte 1 — See note section in the January issue.

¹⁾ Lakon vaikutus näkyvissä — Inverkan av strejk — Affected by strike.

22. Moottoriajoneuvot — Motorfordon — Motor vehicles

Vuoden ja kuukauden lopussa Vid utgången av At the end of	Henkilöautot Personbilar Cars		Knорма-autot Lastbilar Lorries		Linja- autot Bussar Buses	Paketti- autot Paket- bilar Delivery vans	Munt autot Övriga bilar Other auto- mobiles	Kalkki autot Alla bilar All automobiles		Käyttövoima Drivkraft Motor power		Moot- toripyö- rät Motor- cyklar Motor cycles	Trakto- rit Trakto- rer Tractors	
	Yh- teensä Summa Total	Ammatt. Yrkesm. Profes- sional	Yh- teensä Summa Total	Ammatt. Yrkesm. Profes- sional				Yh- teensä Summa Total	Ammatt. Yrkesm. Profes- sional	Bensini Bensin Motor spirits	Diesel			
														E 33
a. Rekisterissä olevat ajoneuvot — Inregistrerade motorfordon — Motor vehicles registered														
1967	551 198	10 009	44 161	22 436	7 426	48 761	4 211	655 757	40 984	596 310	59 224	56 089	150 092	
1968	580 747	9 729	44 264	22 425	7 660	48 369	4 435	685 475	40 965	623 174	62 156	51 371	154 851	
1969	643 057	9 762	45 210	22 853	7 861	51 825	4 743	752 696	41 758	685 747	66 828	46 458	163 458	
1970	711 968	9 809	46 195	23 363	8 116	56 707	5 024	828 010	42 702	755 208	72 692	44 139	169 428	
1971	752 915	9 641	46 572	23 431	8 246	67 071	5 252	880 056	42 814	802 113	77 845	43 403	185 304	
b. Rekisteriin merkityt uudet moottoriajoneuvot — Inregistrerade nya motorfordon — Registered new vehicles														
1967	78 929	3 436	5 773	3 092	715	14 391	328	87 043	7 548	78 187	8 854	4 447	10 747	
1968	65 836	1 276	4 344	2 306	706	5 356	264	59 114	4 515	52 172	6 939	2 701	8 260	
1969	48 444	2 259	5 360	2 898	629	10 428	317	101 276	6 112	91 967	9 309	3 241	11 088	
1970	84 542	2 985	5 322	2 863	726	16 983	336	115 471	6 931	104 942	10 525	4 211	10 296	
1971	92 104	2 506	4 835	2 553	644	15 390	381	96 570	6 030	86 665	9 900	4 981	9 788	
1971	X	2 663	128	425	243	63	491	30	3 672	461	2 862	810	109	759
	XI	2 250	124	417	243	67	425	35	3 194	455	2 404	790	52	752
	XII	671	62	435	270	104	245	35	1 490	454	783	707	14	567
*1972	I	15 126	427	508	310	39	459	32	16 164	803	15 170	994	280	1 299
	II	8 037	320	381	217	53	394	36	8 901	615	8 062	837	292	856
	III	7 906	326	385	181	79	413	36	8 819	605	7 897	921	709	779
	IV	7 740	248	398	194	65	510	35	8 748	541	7 879	868	985	903
	V	9 564	318	389	184	65	574	36	10 628	596	9 701	927	1 329	1 041
	VI	9 441	301	334	176	82	471	39	10 367	602	9 545	822	1 404	582
	VII	6 876	237	340	180	29	357	26	7 628	476	6 964	664	932	356
	VIII	7 898	266	265	134	43	452	38	8 696	470	7 992	704	687	500
	IX	7 435	317	377	223	74	434	40	8 360	629	7 493	867	320	822
	X	8 571	319	429	279	60	561	41	9 662	698	8 701	961	213	1 101
	XI	7 478	279	493	278	72	494	30	8 567	649	7 578	988	112	1 075

23. Ulkomainen merenkulku — Sjöfarten mellan Finland och utlandet — Foreign shipping

Vuosi ja kuukausi År och månad Year and month	Saapuneet alukset — Ankomma fartyg — Vessels entered						Lähteneet alukset — Avgångna fartyg — Vessels cleared						
	Luku — Antal Number		1 000 nettotonnia nettoton tons		Tuotu tavaramäärä Im- porterad varu- mängd Tons imported 1 000 t	Siitä suomal. aluksilla Därav med finska fartyg Of which by Finnish vessels	Luku — Antal Number		1 000 nettotonnia nettoton tons		Vienti tavaramäärä Ex- porterad varu- mängd Tons exported 1 000 t	Siitä suomal. aluksilla Därav med finska fartyg Of which by Finnish vessels	
	Kalk- kiaan Summa Total	Niistä suomal. Därav finska Of which Finnish	Kalk- kiaan Summa Total	Lastissa Last- förande With cargo			Kalk- kiaan Summa Total	Niistä suomal. Därav finska Of which Finnish	Kalk- kiaan Summa Total	Lastissa Last- förande With cargo			
E 46	E 47	E 48	E 49	E 50	E 51	E 52	E 53	E 54	E 55	E 56	E 57		
1967	15 040	7 056	15 315	13 034	13 902	8 279	15 071	7 045	15 406	11 224	9 861	4 493	
1968	16 189	7 851	16 971	14 651	15 958	8 734	16 177	7 833	17 021	12 187	10 754	4 734	
1969	17 296	8 206	18 673	16 181	18 419	9 786	17 324	8 215	18 805	13 283	12 033	5 263	
1970	18 052	8 861	20 809	18 424	20 180	10 625	18 038	8 816	20 986	14 615	12 360	5 201	
*1971	18 970	9 609	23 014	20 319	20 506	10 198	19 116	9 683	23 316	16 263	11 248	4 712	
*1972	20 940	11 148	28 948	25 920	21 647	11 198	20 921	11 250	28 872	21 452	11 883	5 140	
*1971	X	1 729	848	2 154	1 859	1 895	964	1 784	883	2 196	1 526	1 110	447
	XI	1 564	744	1 858	1 593	1 568	767	1 603	759	1 882	1 362	1 021	424
	XII	1 483	733	2 043	1 795	1 875	823	1 533	750	2 107	1 404	1 013	391
*1972	I	1 162	598	1 644	1 440	1 358	877	1 173	600	1 631	1 200	859	391
	II	917	488	1 286	1 099	907	556	891	490	1 271	975	774	365
	III	915	539	1 389	1 208	989	694	958	557	1 406	1 098	865	418
	IV	1 281	705	1 866	1 642	1 437	713	1 208	689	1 801	1 284	781	368
	V	1 838	1 040	2 588	2 356	2 148	1 063	1 805	1 038	2 493	1 761	815	345
	VI	2 298	1 226	3 068	2 784	2 284	1 228	2 318	1 248	3 080	2 326	1 069	423
	VII	2 620	1 359	3 277	2 991	2 086	1 008	2 595	1 383	3 305	2 560	1 083	400
	VIII	2 414	1 260	3 274	2 991	2 111	994	2 394	1 279	3 244	2 505	991	407
	IX	1 989	1 050	2 770	2 486	2 044	1 005	2 051	1 064	2 797	2 066	1 140	482
	X	2 031	988	2 781	2 464	2 291	1 028	1 978	995	2 758	1 978	1 167	483
	XI	1 816	947	2 469	2 179	1 955	1 041	1 836	952	2 518	1 828	1 165	522
	XII	1 659	948	2 537	2 280	2 039	990	1 714	965	2 568	1 869	1 173	536

Ks. huomautusosasto vuoden ensimmäisessä numerossa — Se notavdelningen i häfte 1 — See note section in the January issue.

24. Kauppalaivasto — Handelsflottan — Merchant fleet

Vuoden ja kuukauden lopussa Vid utgången av At the end of	Koko kauppalaivasto Hela handelsflottan Whole merchant fleet		Höyryalukset Ångfartyg Steamers		Moottorialukset Motorfartyg Motor ships	
	Luku Antal Number	1 000 br.r.t. gross tons	Luku Antal Number	1 000 br.r.t. gross tons	Luku Antal Number	1 000 br.r.t. gross tons
	E 58	E 59	E 60	E 61	E 62	E 63
1967	525	1 098	101	170	407	925
1968	506	1 083	78	109	414	972
1969	508	1 242	59	67	437	1 174
1970	509	1 371	53	65	447	1 304
1971	490	1 417	44	51	441	1 366
*1972	496	1 613	37	41	456	1 572
1971 XI ..	485	1 375	43	45	436	1 330
1971 XII ..	490	1 417	44	51	441	1 366
*1972 I ..	485	1 539	42	46	438	1 493
1972 II ..	481	1 538	41	44	436	1 493
1972 III ..	484	1 553	41	44	439	1 508
1972 IV ..	488	1 565	41	44	443	1 520
1972 V ..	492	1 580	40	44	448	1 535
1972 VI ..	493	1 584	39	44	450	1 540
1972 VII ..	492	1 584	39	44	450	1 540
1972 VIII ..	493	1 600	39	44	451	1 556
1972 IX ..	496	1 610	39	44	454	1 566
1972 X ..	494	1 605	39	44	452	1 561
1972 XI ..	494	1 605	38	41	453	1 564
1972 XII ..	496	1 613	37	41	456	1 572
*1973 I ..	495	1 547	37	41	455	1 506

25. Kotimaisten lentoyhtiöiden säännöllinen lentoliikenne
Inhemiska flygbolags reguljära flygtrafik
Scheduled air traffic of Finnish companies

Vuosi ja kuukausi År och månad Year and month	Lentokm Flygkm Kilometres flown	Matkustajain luku Antal passagerare Passengers carried	Matkustajien luku Antal passagerare Passengers carried	Rahtia ja postia Frakt och post Freight and mail
	E 64	E 65	E 66	E 67
1966 ...	14 502	409 670	768 757	7 953
1967 ...	15 662	455 096	897 605	7 471
1968 ...	14 731	438 964	895 672	7 588
1969 ...	17 098	586 822	1 035 280	13 452
1970 ...	19 938	772 725	1 279 538	23 675
1971 ...	22 223	829 269	1 394 845	26 336
1972 ...	23 725	936 080	1 535 773	27 276
1971 VIII	2 142	95 267	133 847	1 908
1971 IX	2 023	83 135	125 896	2 271
1971 X	1 945	69 438	120 404	2 776
1971 XI	1 744	55 764	111 192	3 327
1971 XII	1 719	56 557	105 667	3 340
1972 I	1 773	56 314	100 945	2 531
1972 II	1 694	54 961	108 761	2 382
1972 III	1 897	67 459	128 151	2 805
1972 IV	1 964	69 938	122 387	1 801
1972 V	2 073	81 183	135 286	2 027
1972 VI	2 038	101 055	146 887	2 212
1972 VII	2 157	100 027	135 578	1 634
1972 VIII	2 140	102 704	147 978	2 012
1972 IX	2 079	95 079	144 767	2 112
1972 X	2 084	78 857	138 423	2 328
1972 XI	1 876	63 000	110 186	2 395
1972 XII	1 950	65 503	116 425	3 036

26. Posti- ja lennätinlaitos — Post- och telegrafverket — Postal, telegraphic and telephone services

Vuosi ja kuukausi År och månad Year and month	Postitoimen liikennetulot Inkomster av post- trafiken Postal revenue	Teletoinmen liikennet- tulot Inkomster av televerk- samhet Revenues from teleservices	Muut tulot Övriga Inkomster Other revenues	Yhteensä Summa Total revenue	Kaukopuhelut — Fjärrsamtal Trunk calls			Sähkö- sanomat, kotimaiset ja ulko- malle Telegram, inrikes och till utlandet Telegrams, inland and abroad	Telexkirjoittamiset Telexskrivningar Telex calls	
					kotimaiset — inrikes inland		ulkomaille (minuu- telassa) till utlandet (1 minuter) abroad (minutes)		kotimaiset (maksu- sykäykä å 10 p) inrikes (taxe- impulser å 10 p) inland (counting impulses å 10 p)	ulkomaille (minuu- telassa) till utlandet (1 minuter) abroad (minutes)
					käsi- välit- teinen li- kenne (3 min. jaksoja) manuell trafik (3 min. perioder) 1)	automaat- tillikenne (maksu- sykäykä å 5 p) automatisk trafik (taxe- impulser å 5 p) 2)				
					1 000 mk				1 000	
E 68	E 69	E 70	E 71	E 72	E 73	E 74	E 75	E 76	E 77	
1966 ...	157 015	166 379	57 958	381 352	62 007	1 030 504	5 446	1 115	18 174	2 907
1967 ...	176 414	215 071	59 823	451 308	60 992	1 517 321	6 609	1 064	19 151	3 383
1968 ...	188 991	238 536	64 406	491 933	58 567	1 815 672	8 112	1 075	21 966	3 736
1969 ...	201 734	271 661	65 407	538 802	58 383	2 356 991	10 151	1 061	22 080	4 573
1970 ...	249 173	319 178	91 379	659 731	61 791	2 881 916	12 058	1 083	23 873	5 384
1971 ...	263 721	356 552	94 603	714 877	66 879	3 316 841	14 216	1 055	24 469	5 949
*1972 I	17 491	33 678	6 909	57 677	5 536	298 045	1 240	80	2 399	511
1972 II	21 275	29 080	7 587	57 942	5 515	302 050	1 281	76	2 949	499
1972 III	23 226	38 762	7 672	69 660	5 824	308 788	1 376	80	1 406	576
1972 IV	21 255	29 130	8 214	58 600	5 421	321 823	1 270	80	2 924	594
1972 V	28 123	31 276	8 822	68 221	5 999	324 965	1 394	128	1 499	593
1972 VI	20 531	40 001	7 428	67 961	5 595	300 511	1 368	92	2 660	594
1972 VII	16 900	27 987	7 761	52 639	5 064	249 811	1 077	81	2 935	452
1972 VIII	20 224	27 929	7 498	55 650	5 739	310 154	1 350	80	1 100	591
1972 IX	27 005	41 127	8 042	76 173	5 494	319 149	1 371	83	3 083	586
1972 X	23 751	31 736	7 768	63 255	5 912	353 546	1 463	82	2 514	654
1972 XI	24 750	33 793	8 379	66 921	5 739	347 502	1 348	89	2 458	671
1972 XII					5 359	341 547	1 249	93	3 335	550

Es. huomautusosasto vuoden ensimmäisessä numerossa — Se notavdelningen i häfte 1 — See note section in the January issue.

1) Manual traffic (3-minute periods) — 2) Automatic traffic (counting impulses å 5 p).

27. Rakennuskustannusindeksi — Byggnadskostnadsindex — Building cost index

1964 = 100 Ryhmien painot ilmoitettu sulussa — Gruppvikterna angivna inom parentes — Group weights in parentheses

Vuosi ja kuukausi År och månad Year and month	Kokonaiskustannukset Total costs	1. Rakennustekniset työt Byggnadstekniska arbeten Building work	1.11 Työpalkat Arbetslöner Wages in building trade	1.12 Tarvikkeet Varor Building materials	1.2 Erikolstyöt Specialarbeten Special contracts	1.3 Rakennustyömaan yleiskulut Allmänna kostnader på byggnadsarbetsplatsen General costs of building site	2. LVI-tekniset työt VVS-tekniska arbeten Heating, piping and ventilation	3. Sähkötekniset työt Elektriska arbeten Electric installations	4. Muut kustannukset Övriga kostnader Other costs	Kokonaiskustannukset ilman ryhmää 4 Total costs excl. group 4
	(1 000)	(780)	(251)	(319)	(152)	(38)	(130)	(50)	(60)	(940)
	F 1	F 2	F 3	F 4	F 5	F 6	F 7	F 8	F 9	F 10
1966	107.9	107.4	112.2	103.7	107.7	106.3	109.2	106.7	111.6	107.6
1967	114.2	113.5	121.3	106.7	115.0	112.3	117.4	110.8	118.6	113.9
1968	125.8	124.1	132.7	114.5	128.4	130.5	131.3	129.3	131.6	125.4
1969	130.8	129.3	139.3	118.9	132.6	138.2	136.1	131.5	137.9	130.4
1970	138.2	136.0	145.7	126.3	136.2	153.2	147.2	137.9	145.9	137.7
1971	148.6	146.8	161.8	133.7	145.8	161.4	154.5	145.2	161.9	147.8
1972	160.9	159.9	181.8	141.2	159.7	172.2	163.8	149.7	176.7	159.9
	1972 1973	1972 1973	1972 1973	1972 1973	1972 1973	1972 1973	1972 1973	1972 1973	1972 1973	1972 1973
I	154.0 167.6	152.3 166.6	170.3 189.6	137.0 147.4	151.5 166.1	164.9 177.6	158.6 169.7	145.7 157.4	172.6 185.0	152.8 166.5
II	153.8	152.3	170.3	137.0	151.5	164.9	159.1	145.2	168.2	152.9
III	154.2	152.8	170.3	137.2	152.6	164.9	160.2	145.2	168.7	153.3
IV	157.4	156.1	174.0	139.8	157.0	171.9	161.3	148.7	172.6	156.4
V	161.9	161.2	187.1	140.0	160.6	171.9	164.0	148.7	177.5	160.9
VI	162.3	161.5	187.1	140.1	160.9	175.3	164.8	149.1	178.0	161.3
VII	163.4	162.8	187.1	141.9	163.2	175.3	164.8	150.2	179.2	162.4
VIII	163.7	163.0	187.1	142.2	163.5	175.3	165.1	151.8	179.5	162.7
IX	164.2	163.5	187.1	143.5	163.5	175.3	165.8	151.8	180.0	163.2
X	164.5	163.8	187.1	144.0	163.7	175.3	166.5	151.8	180.4	163.5
XI	165.3	164.4	187.1	145.4	164.0	175.5	167.4	153.8	181.3	164.3
XII	165.8	165.0	187.1	146.6	164.4	175.5	167.6	153.8	181.8	164.8

28. Tienrakennuskustannusindeksi — Vägbyggnadskostnadsindex — Cost index of road construction

1968 = 100 Ryhmien painot ilmoitettu sulussa — Gruppvikterna angivna inom parentes — Group weights in parentheses

Vuosi ja neljännes År och kvartal Year and quarter	Kokonaisindeksi Total index Total index	Työpalkat Arbetslöner Wages	Vuokra-koneet Hyrd maskiner Hired machinery	Osaurakat Del- entreprenader Sub- entrepreneurs	Kuljetukset Transporter Transport	Tarveaineet Material Materials	Yleiskulut Allmänna kostnader General costs
	(100.0)	(23.4)	(12.9)	(21.1)	(18.0)	(17.0)	(7.6)
	F 11	F 12	F 13	F 14	F 15	F 16	F 17
1965	111	122	110	109	102	108	120
1966	117	136	114	111	104	107	129
1967	122	149	113	112	103	114	144
1968	130	161	118	118	106	124	156
1969	137	181	120	120	106	128	167
1970	154	239	123	118	106	132	204
1971	171	260	142	133	121	141	235
1972	190	285	170	155	137	145	257
1969 II	137	182	121	121	106	126	167
III	136	181	119	120	105	128	167
IV	137	182	120	120	105	130	167
1970 I	153	238	120	120	106	131	203
II	152	238	120	114	106	131	203
III	153	239	123	116	106	131	203
IV	156	240	130	121	106	133	205
1971 I	165	253	133	123	119	137	229
II	169	259	135	130	120	141	234
III	170	258	141	134	119	142	234
IV	180	269	158	146	128	142	244
1972 I	182	270	165	150	128	143	245
II	188	279	167	154	138	143	254
III	193	294	169	155	138	145	264
IV	199	298	178	162	145	150	266

Ka. huomautusosasto vuoden ensimmäisessä numerossa — Se notavdelningen i häfte 1 — See note section in the January issue.

29. Elintarvikkeiden vähittäiskauppahintoja — Detaljhandelspriser för livsmedel — Retail prices for provisions

mk

Vuosi ja kuukausi År och månad Year and month	Malto, Irtalmena Mjök, i lösvikt Milk, unpacked	Meljerivoi Mejerismör Dairy- butter	Juusto, Emmental Ost, Emmental Cheese, Emmenthal	Margarini Margarin Margarins	Munat Ägg Eggs	Ruoka- peruna Matpot- atis Potatoes	Vehnäjau- hot, puoli- karkeat (pakkaus- essa) Vetemjöl, halvgrovt (i för- packning) Wheat flour (in carton)	Ruis- jauhot, tavalliset Rägmjöl, vanligt Rye meat	Kaura- hiutaleet Havre- flingor Flaked oats	Näkkileipä Knäcke- bröd Crisp bread	Ruisleipä, pehmeä Rägbrod, mjukt Rye bread
	l	500 g	kg	250 g	kg	kg	2 kg	kg	kg	250 g	800 g
	F 18	F 19	F 20	F 21	F 22	F 23	F 24	F 25	F 26	F 27	F 28
1966	0.58	3.13	6.32	0.92	3.56	0.31	2.59	0.77	1.46	..	0.80
1967	0.61	3.43	6.60	1.00	3.75	0.41	2.57	0.78	1.49	..	0.88
1968	0.69	4.15	7.46	1.05	3.76	0.39	2.89	0.81	1.50	0.73	0.92
1969	0.70	4.22	7.77	1.05	4.05	0.38	3.01	0.82	1.52	0.74	0.93
1970	0.70	4.28	7.77	1.05	4.01	0.38	3.01	0.82	1.52	0.74	0.93
1971	0.75	3.98	7.94	1.05	4.05	0.38	3.19	0.89	1.57	0.77	1.00
1972	0.82	4.20	8.60	1.08	4.40	0.45	3.24	0.92	1.59	0.90	1.06
1971	XI ..	0.76	3.98	8.05	1.05	4.23	0.37	3.22	0.91	1.58	1.01
	XII ..	0.76	3.98	8.06	1.05	4.24	0.38	3.22	0.91	1.58	1.01
1972	I ..	0.76	3.98	8.07	1.05	4.22	0.40	3.22	0.91	1.58	1.01
	II ..	0.76	3.98	8.07	1.05	4.21	0.40	3.22	0.91	1.58	1.01
	III ..	0.76	3.98	8.07	1.05	4.23	0.42	3.22	0.91	1.58	1.06
	IV ..	0.85	4.28	8.07	1.07	4.40	0.42	3.22	0.91	1.58	1.06
	V ..	0.85	4.27	8.07	1.09	4.42	0.43	3.22	0.91	1.58	1.06
	VI ..	0.85	4.28	8.92	1.09	4.45	0.44	3.22	0.91	1.58	1.06
	VII ..	0.85	4.28	8.98	1.09	4.47	0.43	3.22	0.91	1.59	1.06
	VIII ..	0.85	4.28	9.00	1.09	4.47	0.66	3.22	0.92	1.59	1.06
	IX ..	0.85	4.28	9.00	1.09	4.48	0.61	3.24	0.93	1.59	1.08
	X ..	0.85	4.28	9.00	1.09	4.49	0.48	3.27	0.94	1.60	1.09
	XI ..	0.85	4.28	9.00	1.09	4.50	0.51	3.28	0.95	1.60	1.09
	XII ..	0.85	4.28	9.00	1.09	4.51	0.53	3.28	0.95	1.60	1.09
1973	I ..	0.85	4.28	9.01	1.09	4.48	0.55	3.29	0.95	1.64	1.09

Vuosi ja kuukausi År och månad Year and month	Vehnä- leipä, ranskan- leipä Vetebröd, franskt bröd White wheat bread	Keksit, volleipä- Kex, smörgås- Cream crackers	Mullin- liha, lapa Ungnöt; bog Yearling, shoulder	Naudan- liha, jauheliha Nötkött, malet Beef, minced	Sianliha, tuore, keskiykylä Fläsk, färskt, sidfläsk Fresh pork	Nakki- makkarä Knack- korv Frank- furter	Silakka, tuore Ström- ming, färsk Fresh Baltic herring	Silli, suolattu Sill, saltad Salted herring	Pala- sokeri Bit- socker Lump sugar	Kahvi, paahdettu Kaffe, rostat Coffee, roasted	Appelsiini Apelsiner Oranges
	400 g	200 g	kg	kg	kg	kg	kg	kg	kg	250 g	kg
	F 29	F 30	F 31	F 32	F 33	F 34	F 35	F 36	F 37	F 38	F 39
1966	0.63	0.91	5.58	5.47	5.36	6.77	1.67	3.15	1.49	2.46	1.86
1967	0.63	0.91	6.04	5.88	5.31	7.11	1.49	3.52	1.43	2.33	2.02
1968	0.67	0.98	7.31	6.87	5.56	8.15	1.46	4.16	1.52	2.95	2.25
1969	0.69	1.01	7.87	7.30	6.04	8.30	1.63	4.63	1.56	2.94	2.22
1970	0.69	1.01	8.77	7.92	6.30	8.58	1.71	5.31	1.56	2.95	2.12
1971	0.74	1.07	9.49	8.63	6.53	9.22	1.67	5.59	1.66	3.15	2.19
1972	0.78	1.19	10.78	9.89	7.05	9.92	1.79	5.77	2.04	3.34	2.08
1971	XI ..	0.74	1.10	9.73	8.84	6.71	9.38	1.89	5.65	1.74	2.66
	XII ..	0.74	1.10	9.81	8.90	6.75	9.38	1.74	5.65	1.74	2.70
1972	I ..	0.74	1.12	9.90	8.93	6.77	9.38	1.67	5.67	1.74	1.82
	II ..	0.74	1.16	10.05	9.13	6.79	9.75	1.87	5.68	2.07	1.73
	III ..	0.78	1.18	10.17	9.20	6.77	9.76	2.22	5.70	2.07	1.70
	IV ..	0.78	1.18	10.36	9.45	6.88	10.00	1.69	5.72	2.07	1.72
	V ..	0.78	1.18	10.44	9.50	6.95	10.01	1.96	5.72	2.07	1.69
	VI ..	0.78	1.18	10.54	9.67	6.96	10.02	1.16	5.74	2.07	1.69
	VII ..	0.78	1.19	10.66	9.82	7.02	10.02	1.54	5.81	2.07	1.79
	VIII ..	0.78	1.19	10.75	10.16	7.04	10.02	1.97	5.78	2.07	1.79
	IX ..	0.80	1.19	11.09	10.27	7.12	10.03	2.06	5.81	2.07	1.79
	X ..	0.81	1.23	11.16	10.35	7.20	10.03	2.10	5.86	2.07	1.79
	XI ..	0.81	1.26	11.70	10.65	7.33	10.03	2.01	5.89	2.07	1.79
	XII ..	0.81	1.26	12.59	11.50	7.77	10.03	1.96	5.90	2.07	1.79
1973	I ..	0.81	1.27	12.68	11.62	7.62	10.16	1.77	5.95	2.08	1.74

Ks. huomautusosasto vuoden ensimmäisessä numerossa — Se notavdelningen i häfte 1 — See note section in the January issue.

30. Elinkustannusindeksi — Levnadskostnadsindex
Cost-of-living index
 X 1951 = 100

Vuosi ja kuukausi År och månad Year and month	Kokonaisindeksi Totalindex Total index	Ryhmäindeksit ja (sulussa) niiden painot Gruppindex o. (inom parent.) deras vikter				
		Ravinto Livsmedel Food	Asunto Bostad Rent	Lämpö ja valo Värme och lyse Heating and lighting	Vaate- tus Be- klädnad Clothing	Muut menot Övriga utgifter Miscel- laneous
		(100.0) (100.0)	(38.7) (28.8)	(12.9) (16.1)	(4.3) (3.7)	(12.6) (9.4)
	F 40	F 41	F 42	F 43	F 44	F 45
1967	195	212	408	130	115	196
1968	212	235	427	142	125	211
1969	217	242	442	143	128	213
1970	223	246	458	158	129	220
1971	237	257	495	185	133	236
1972	254	281	518	192	140	253
1971. XII ..	245	263	519	189	135	244
1972. I ..	242	262	501	190	136	242
II ..	245	267	501	193	136	244
III ..	247	269	501	193	138	246
IV ..	251	277	508	194	139	250
V ..	253	278	518	193	139	252
VI ..	254	280	519	193	139	253
VII ..	256	283	523	191	139	256
VIII ..	257	286	524	191	141	256
IX ..	259	290	525	192	143	257
X ..	260	290	531	192	143	257
XI ..	262	293	533	193	144	259
XII ..	262	294	534	195	144	260
1973. I ..	265	296	538	196	146	263

31. Kuluttajan hintaindeksi — Konsumentprisindex
Consumer price index
 X—XII 1957 = 100

Vuosi ja kuukausi År och månad Year and month	Kokonaisindeksi Totalindex Total index	Ryhmäindeksit ja (sulussa) niiden painot Gruppindex o. (inom parentes) deras vikter				
		Ravinto Livsmedel Food	Asunto Bostad Rent	Lämpö ja valo Värme och lyse Heating and lighting	Vaate- tus Be- klädnad Clothing	Muut menot Övriga utgifter Miscel- laneous
		(100.0) (100.0)	(38.7) (28.3)	(12.9) (16.1)	(4.3) (3.7)	(12.6) (9.4)
	F 46	F 47	F 48	F 49	F 50	F 51
1967	153	156	151	126	143	160
1968	166	173	158	137	156	172
1969	170	178	164	139	159	174
1970	175	181	170	153	161	179
1971	186	189	183	179	164	192
1972	199	206	192	187	174	206
1971. XII ..	192	193	192	184	167	199
1972. I ..	190	192	186	185	168	197
II ..	192	196	185	188	169	199
III ..	194	198	186	188	171	201
IV ..	197	204	188	188	172	204
V ..	199	204	192	187	172	206
VI ..	199	206	192	188	173	206
VII ..	201	208	194	185	173	209
VIII ..	202	210	194	185	175	209
IX ..	203	213	194	186	177	209
X ..	204	213	197	186	178	210
XI ..	205	215	197	188	178	211
XII ..	206	216	198	189	179	212
1973. I ..	208	217	199	190	182	214

32. Kuluttajan hintaindeksi — Konsumentprisindex — Consumer price index
 1967 — 100

Vuosi ja kuukausi År och månad Year and month	Kokonaisindeksi Totalindex Total index	Ryhmäindeksit ja (sulussa) niiden painot — Gruppindex o. (inom parentes) deras vikter								
		Ravinto Livsmedel Food	Juomat ja tupakka Drycker och tobak Beverages and tobacco	Vaatetus ja jalkineet Beklädnad o. skodon Clothing and footwear	Asunto Bostad Rent	Lämpö ja valo Värme och lyse Heating and lighting	Kotitalouskalusto -tarvikkeet ja -palvelukset Hushålls-inventarier, -förnödenheter och -tjänster ¹⁾	Liikenne Transport Transport	Koulutus ja virkistys Utbildning och rekreation Education and recreation	Muut tavarat ja palvelukset Övriga varor och tjänster Other goods and services
		(100.0)	(28.3)	(7.3)	(9.4)	(16.1)	(3.7)	(5.9)	(13.0)	(6.7)
	F 52	F 53	F 54	F 55	F 56	F 57	F 58	F 59	F 60	F 61
1967	100	100	100	100	100	100	100	100	100	100
1968	109	111	110	106	107	108	109	110	108	109
1969	112	115	111	108	111	109	110	110	110	112
1970	115	116	115	109	115	121	113	113	113	115
1971	122	121	119	112	125	141	119	125	119	125
1972	131	133	125	118	131	147	126	135	128	135
1971. XII ..	126	124	120	114	131	144	124	132	123	128
1972. I ..	125	124	120	115	126	145	121	128	125	128
II ..	126	126	120	115	126	147	122	131	126	129
III ..	127	127	120	116	126	147	122	133	127	131
IV ..	129	131	126	117	128	148	123	133	127	133
V ..	130	131	126	117	131	147	125	132	129	135
VI ..	131	132	126	118	131	148	126	134	129	135
VII ..	132	134	126	118	132	146	126	138	129	137
VIII ..	133	135	126	119	132	146	127	137	129	138
IX ..	133	137	126	121	132	146	128	137	129	138
X ..	134	137	126	121	134	146	128	138	129	139
XI ..	135	138	126	122	134	147	129	138	130	140
XII ..	135	139	127	122	135	149	130	139	130	140
1973. I ..	136	140	130	124	135	149	131	141	131	141

Ks. huomautusosasto vuoden ensimmäisessä numerossa — Se notavdelningen i häfte 1 — See note section in the January issue.

¹⁾ Furniture and household equipment and operation.

33. Tukkuhinta-indeksi — Partiprisindex — Wholesale price index
1949 = 100. Ryhmien painot ilmoitettu sulussa — Gruppvikterna angivna inom parentes — Group weights in parentheses

Vuosi ja kuukausi År och månad Year and month	Tavararyhmä (SITC) — Varugrupp (SITC) — Commodity group (SITC)																							
	Kokonaisindeksi Totalindex Total index		0 Elintarvikkeet Livsmedel Food		Siltä — Därav — Of which										1 Juomat ja tupakka Drycker och tobak Beverages and tobacco		2 Raaka-aineet (syöväväki kelpaamattomat) Råvaror (icke äbara) Crude materials (inedible)		Siltä Därav Of which					
	(100.00)	(28.68)	(1.94)	(3.28)	(8.80)	(5.02)	(1.89)	(2.88)	(3.31)	(3.95)	(16.03)	(10.69)	24 Puutavarat Trävaror Wood											
	F 02	F 63	F 64	F 65	F 66	F 67	F 68	F 69	F 70	F 71	F 72	F 73												
1967 ..	248	268	332	285	243	389	307	218	122	310	278	311												
1968 ..	275	296	386	323	283	404	321	236	139	350	298	326												
1969 ..	285	304	416	341	289	412	305	241	141	351	315	345												
1970 ..	297	310	450	364	287	412	303	241	139	351	341	377												
1971 ..	312	318	467	391	292	426	289	253	141	362	368	413												
1972 ..	338	351	532	442	318	441	359	312	148	381	384	426												
	1972	1973	1972	1973	1972	1973	1972	1973	1972	1973	1972	1973	1972	1973	1972	1973	1972	1973	1972	1973	1972	1973		
I	323	363	330	372	479	595	415	480	298	331	428	449	301	441	297	316	143	162	370	408	371	422	415	461
II	328	336	495	419	298	434	318	311	145	371	374	417												
III	330	340	499	426	298	441	317	311	145	371	376	418												
IV	334	345	504	430	314	441	327	311	145	378	378	420												
V	335	346	511	433	324	441	345	311	145	378	378	420												
VI	335	347	509	432	321	442	360	311	145	383	378	420												
VII	339	354	513	437	324	443	393	311	146	383	383	426												
VIII	340	354	513	441	323	443	383	316	150	383	383	424												
IX	343	357	557	453	323	443	362	316	150	382	387	428												
X	348	359	556	454	327	445	357	316	151	382	395	433												
XI	352	369	609	476	329	446	409	316	151	383	406	450												
XII	356	374	635	489	330	447	438	316	162	409	409	452												

Vuosi ja kuukausi År och månad Year and month	Tavararyhmä (SITC) — Varugrupp (SITC) — Commodity group (SITC)																							
	Siltä — Därav Of which		3 Kivennäis- polttoaineet, kivennäis- öljyt, kaasu, sähkövirta ja vesi Mineralis- ka bränslen, mineralol- jor, gas, elström och vatten Mineral fuels, lubri- cants, gas, electric energy and water		Siltä — Därav Of which		4 Kasvi- öljyt ja rasvat Vegetabi- liska oljor och fetter Vegetable oils and fats		5 Kemian teollisuus- den tuot- teet Produkter av kemisk industri Chemicals		6 Valmis- tehtet teokset Bearbe- tade varor Manu- factured goods		Siltä — Därav — Of which		68 Epäjalot metallit Oäda metaller Base metals									
	(1.81)	(1.44)	(3.93)	(2.34)	(1.57)	(0.70)	(4.50)	(21.79)	(2.06)	(6.59)	(2.68)	(5.69)												
	F 74	F 75	F 76	F 77	F 78	F 79	F 80	F 81	F 82	F 83	F 84	F 85												
1967 ..	218	176	239	264	201	237	174	212	216	231	195	184												
1968 ..	241	217	259	298	201	269	196	238	236	261	211	216												
1969 ..	267	211	258	298	199	251	202	248	236	258	211	250												
1970 ..	315	203	264	307	198	256	206	263	241	260	214	289												
1971 ..	351	197	292	349	205	248	218	266	263	269	232	263												
1972 ..	349	235	303	355	225	242	238	287	289	288	251	272												
	1972	1973	1972	1973	1972	1973	1972	1973	1972	1973	1972	1973	1972	1973	1972	1973	1972	1973	1972	1973	1972	1973		
I	349	367	204	324	298	309	353	363	215	227	237	250	236	242	273	317	282	309	275	331	245	265	261	298
II	349	217	299	355	214	237	238	275	282	279	245	266												
III	349	215	302	356	220	241	230	278	282	281	244	268												
IV	349	219	305	356	228	243	242	281	286	282	246	269												
V	349	219	305	356	228	243	242	281	286	284	246	269												
VI	349	220	305	356	228	237	237	282	286	284	245	269												
VII	349	225	305	356	228	239	240	286	286	287	249	272												
VIII	349	230	305	355	228	240	237	289	286	294	250	271												
IX	349	239	305	355	228	241	237	295	286	298	258	274												
X	349	283	305	355	228	249	238	298	297	298	261	279												
XI	349	267	304	355	228	245	240	301	306	299	261	283												
XII	349	277	305	356	228	247	243	303	307	299	261	287												

Ks. huomautusosasto vuoden ensimmäisessä numerossa — Se notavdelningen i häfte 1 — See note section in the January issue.

33. Tukkuhintaindeksi (jatk.) — Partprisindex (forts.) — Wholesale price index (cont.)

Vuosi ja kuukausi År och månad Year and month	Tavararyhmä (SITC)—Varugrupp (SITC)—Commodity group (SITC)										Käyttötarkoitus — Användningssyfte — Purpose																																																																																																																																																
	Siltä Därav Of which		Siltä — Därav — Of which					8 Erindäset valmiit tavarat Diverse färdiga varor Miscellaneous manufactured articles			Metallit ja metalliteollisuustavarat Metaller och metallindustri-varor Manufacture of metals and metal products		1 Tuotantohyödykkeet Produktionsföremånen Producers' goods		Siltä — Därav — Of which																																																																																																																																												
	69 Metalliteokset Arbeten av metall Manufactures of metals	7 Koneet ja laitteet sekä kuljetusvälineet Maskiner och apparater samt transportmedel Machinery and transport equipment	71 Koneet ja laitteet (ei sähkökoneet) Maskiner och apparater (andra än elektriska) Machinery (other than electric)	72 Sähkökoneet, -laitteet ja -tarvikkeet Elektriska maskiner och apparater samt elektrisk materiel Electric machinery, apparatus and appliances	73 Kuljetusneuvot Transportmedel Transport equipment							11 Rakennusaineet Byggnadsmaterial Building materials	12 Poltto- ja voiteluaineet, kaasu, sähkövirta ja vesi Bränsle o. smörjningsmedel, gas, elström och vatten Fuels, lubricants, electric energy and water	13 Muut maatalouden tuotantohyödykkeet Övriga produktionsföremånen för jordbruk Other producers' goods for agriculture	14 Muut teollisuuden tuotantohyödykkeet Övriga produktionsföremånen för industri Other producers' goods for industry																																																																																																																																												
	(2.68)	(12.10)	(4.90)	(3.18)	(4.17)	(8.82)		(21.09)		(51.89)		(7.98)	(3.32)	(2.31)	(37.92)																																																																																																																																												
F 86	F 87	F 88	F 89	F 90	F 91	F 92	F 93	F 94	F 95	F 96	F 97	F 98	F 99	F 100	F 101	F 102	F 103	F 104	F 105	F 106	F 107	F 108	F 109	F 110	F 111	F 112	F 113	F 114	F 115	F 116	F 117	F 118	F 119	F 120																																																																																																																									
1967 ..	207	231	256	180	239	258	214	246	227	237	271	249	1968 ..	229	266	298	215	267	285	246	271	254	289	274	1969 ..	234	280	328	218	269	289	263	283	261	256	293	290	1970 ..	260	303	368	239	274	291	299	280	267	318	305	1971 ..	269	340	428	252	304	304	308	292	302	311	313	1972 ..	291	375	473	264	342	343	333	311	312	322	336																																																																																		
I	284	304	366	388	458	490	257	275	340	352	310	373	324	349	317	356	303	331	305	320	322	327	321	366	II	285	370	466	257	341	338	328	320	303	306	327	324	III	287	371	468	259	342	338	330	324	304	314	327	329	IV	287	372	471	259	342	341	330	326	303	314	327	332	V	290	375	475	264	342	342	333	325	304	314	327	331	VI	294	376	475	264	342	343	334	329	311	314	321	334	VII	295	376	475	265	343	344	334	329	311	314	312	336	VIII	296	377	475	267	343	351	335	334	314	314	311	341	IX	296	380	482	270	344	352	339	339	321	314	316	347	X	298	380	483	270	344	353	340	347	325	313	323	356	XI	300	383	486	270	346	358	343	351	328	314	325	360	XII

Vuosi ja kuukausi År och månad Year and month	Käyttötarkoitus — Användningssyfte — Purpose												Alkuperä — Ursprung Origin				Jalostusaste — Bearbningsgrad Stage of processing																																																																																																																																																							
	2 Koneet ja laitteet sekä kuljetusvälineet Maskiner och apparater samt transportmedel Machinery and transport equipment		3 Kulutushyödykkeet Konsumtionsföremånen Consumers' goods		Siltä — Därav — Of which						1 Kotimaiset tavarat Inhemiska varor Domestic goods		2 Tuontitavarat Importräds varor Imported goods		1 Jalostamattomat aineet ja tuotteet Bearbetade ämnen och produkter Crude materials and goods		2 Vähän jalostetut tuotteet Något bearbetade produkter Simply processed goods		3 Oliennaisissa jalostetut tuotteet Väsentligt bearbetade produkter More elaborately processed goods																																																																																																																																																					
	31 Elintarvikkeet ja nautintoaineet Livsmedel och njutningsmedel Food, drink and tobacco	32 Vaatetus ja jalkineet Beklädnad och skodon Clothing and footwear	33 Polttoaineet, kaasu, sähkövirta ja vesi Bränsle, gas, elström och vatten Fuels, gas, electric energy and water	34 Muut lyhytikäiset kulutushyödykkeet Övriga lcke varaktiga konsumtionsföremånen Other non-durable consumers' goods	35 Muut pitkäaikaiset kulutushyödykkeet Övriga varaktiga konsumtionsföremånen Durable consumers' goods																																																																																																																																																																			
	(9.89)	(38.82)	(20.35)	(9.87)	(2.61)	(2.91)	(3.88)	(79.30)	(20.70)	(26.69)	(29.22)	(44.09)	F 98	F 99	F 100	F 101	F 102	F 103	F 104	F 105	F 106	F 107	F 108	F 109	F 110	F 111	F 112	F 113	F 114	F 115	F 116	F 117	F 118	F 119	F 120																																																																																																																																					
1967 ..	241	253	267	233	241	314	185	254	225	276	236	240	1968 ..	276	281	298	253	261	366	205	280	259	301	268	1969 ..	291	285	303	254	267	268	209	288	271	313	276	273	1970 ..	317	290	307	254	303	374	212	300	286	329	290	283	1971 ..	361	304	316	262	368	403	224	315	302	346	295	303	1972 ..	400	334	347	278	381	492	240	342	325	370	318	332																																																																																												
I	390	413	312	359	325	369	265	312	374	402	420	527	233	253	325	365	315	352	352	401	302	345	318	352	II	394	323	331	270	374	402	493	235	331	319	357	306	326	III	395	326	337	272	379	493	235	334	317	360	309	326	IV	394	330	343	271	383	496	238	337	321	364	313	329	V	397	329	341	274	383	496	238	338	322	365	313	330	VI	400	331	344	274	383	496	240	338	322	366	313	331	VII	401	337	353	276	383	499	241	343	325	373	318	333	VIII	401	338	354	279	383	499	241	344	325	372	319	334	IX	402	340	354	287	383	500	243	347	328	375	324	337	X	406	341	354	288	383	500	243	350	334	379	328	339	XI	406	344	360	290	383	502	243	356	335	393	333	340	XII	408	350	369	290	383	514	249	361	339	396	338	344

Ks. huomautusosasto vuoden ensimmäisessä numerossa — Se notavdelningen i häfte 1 — See note section in the January issue.

34. Tuotannon hintaindeksi — Produktionsprisindex — Production price index

1949 = 100. Ryhmien painot ilmoitettu sulussa — Gruppvikterna angivna inom parentes — Group weights in parentheses

Vuosi ja kuukausi År och månad Year and month	Kokonaisindeksi Total-index Total index	Tavararyhmä (SITC) — Varugrupp (SITC) — Commodity group (SITC)																								
		0 Elintarvikkeet Livsmedel Food		1 Juomat ja tupakka Drycker och tobak Beverages and tobacco		2 Raaka-aineet (syöttöväkisi kelpaamattomat) Råvaror (icke ädbara) Crude materials (inedible)		Siltä Därav — Of which		5 Kemian teollisuuden tuotteet Produkter av kemisk industri Chemicals		6 Valmiit teokset Bearbetade varor Manufactured goods		7 Koneet ja laitteet sekä kuljetusvälineet Maskiner och apparater samt transportmedel Machinery and transport equipment		Siltä — Därav — Of which						8 Erindisat valmiit tavarat Diverse färdiga varor Miscellaneous manufactured articles				
		71 Koneet ja laitteet (ei sähkökoneet)		72 Sähkökoneet, -laitteet ja -tarvikkeet		73 Kuljetusneuvot		24 Puu-tavarat																		
(100.00)	(27.22)	(1.51)	(24.68)	(17.49)	(3.22)	(21.86)	(9.39)	(3.26)	(2.59)	(3.44)	(9.52)	F 110	F 111	F 112	F 113	F 114	F 115	F 116	F 117	F 118	F 119	F 120	F 121			
1967 ..	253	283	252	274	296	155	220	207	188	180	246	276														
1968 ..	276	311	274	293	315	169	246	232	207	220	265	295														
1969 ..	292	321	279	326	348	175	259	241	216	227	275	309														
1970 ..	308	327	286	364	382	176	272	256	240	249	279	314														
1971 ..	324	340	299	389	407	185	278	281	275	256	306	331														
1972 ..	350	377	322	401	425	203	300	315	311	274	349	372														
													1971	1972	1971	1972	1971	1972	1971	1972	1971	1972	1971	1972	1971	1972
I	318	333	331	352	291	305	337	392	405	414	180	196	273	285	264	306	246	294	256	265	288	349	330	342		
II	319	339	335	358	291	308	337	393	405	415	181	198	273	287	267	311	254	307	256	266	288	349	330	370		
III	320	342	338	363	291	308	338	394	405	416	181	198	274	290	266	312	255	307	255	271	289	349	330	369		
IV	320	345	334	371	291	316	338	395	404	416	182	202	276	294	274	313	260	308	251	273	304	349	331	368		
V	321	346	333	373	293	316	339	395	406	416	183	201	278	294	280	314	275	312	254	272	304	349	331	369		
VI	322	347	333	373	303	327	338	395	406	416	185	202	277	298	282	316	281	313	253	275	304	349	331	371		
VII	323	350	338	381	303	327	338	394	406	417	182	206	277	298	281	316	281	314	252	275	304	349	331	372		
VIII	325	351	343	381	303	327	390	398	409	421	183	204	279	302	286	316	290	314	256	276	304	349	331	373		
IX	328	355	346	384	305	327	391	400	410	424	188	206	281	308	293	317	290	315	262	276	319	349	331	381		
X	328	358	346	386	305	327	390	406	410	431	189	207	280	311	293	318	290	315	261	280	321	349	332	380		
XI	330	365	350	397	304	327	392	423	411	454	191	207	283	313	293	318	290	316	260	280	321	349	333	382		
XII	330	369	350	402	305	339	393	429	412	462	191	209	283	313	293	319	291	316	260	280	321	352	331	386		

Toimialaryhmät (ISIC, Rev. 1) — Branschgrupper (ISIC, Rev. 1) — Groups of industry (ISIC, Rev. 1)

Vuosi ja kuukausi År och månad Year and month	Toimialaryhmät (ISIC, Rev. 1) — Branschgrupper (ISIC, Rev. 1) — Groups of industry (ISIC, Rev. 1)																									
	01 Maa- talous Lant- bruk Agricult- ure		02 Metsä- talous Skogsbruk Forestry		2-3 Tehdas- teollisuus Fabrika- Industri Manufact- uring		Siltä — Därav — Of which																			
	20 Elintar- viketeoll. Livmed. Industri Food manu- facturing industries		21 Juomia valmist. teollisuus Dryckes- varu- industri Beverage industries		22 Tupakka- teollisuus Tobaks- industri Tobacco manu- factures		23 Tekstili- teollisuus Textil- industri Manufacture of textiles		24 Kenkä- vaatetus- ja omp. teollisuus Sko-, kon- fektions- och sömnads- industri		25-26 Puu- ja huone- kaluteollisuus Trä- och möbel- industri Manufacture of wood and furniture		27 Paperi- teollisuus Pappers- industri Manufacture of paper and paper products		29-30 Nahka- ja kumiteollisuus Skinn-, läder- och gummi- industri Manufacture of leather and rubber products		31 Kemian teollisuus Kemisk industri Manufacture of chemicals and chemical products									
(11.76)	(10.63)	(74.68)	(15.20)	(1.43)	(0.61)	(6.17)	(3.41)	(10.83)	(11.84)	(1.60)	(3.99)	F 122	F 123	F 124	F 125	F 126	F 127	F 128	F 129	F 130	F 131	F 132	F 133			
1967 ..	300	274	244	273	207	260	244	214	307	218	263	163														
1968 ..	329	280	270	301	226	283	268	206	340	241	279	176														
1969 ..	338	315	284	309	230	290	267	219	372	267	299	182														
1970 ..	344	366	298	316	239	290	268	217	385	302	299	185														
1971 ..	353	398	312	331	257	304	276	218	404	325	300	194														
1972 ..	401	408	338	363	294	316	286	229	438	328	400	205														
													1971	1972	1971	1972	1971	1972	1971	1972	1971	1972	1971	1972	1971	1972
I	348	366	397	402	306	323	322	345	246	274	290	314	273	272	216	218	397	423	323	327	299	302	192	199		
II	350	374	397	402	307	328	324	347	248	278	290	314	275	276	216	220	398	425	323	328	299	318	194	201		
III	350	377	398	399	308	331	327	352	248	278	290	314	275	277	217	220	399	429	323	328	299	348	194	202		
IV	350	391	396	400	309	334	327	360	248	291	290	314	275	282	218	215	400	428	324	329	299	372	194	202		
V	349	403	397	399	311	335	329	361	249	291	290	314	276	281	218	220	402	428	326	329	299	372	195	203		
VI	344	401	397	399	312	337	331	362	256	302	314	314	276	286	218	224	401	432	326	329	299	373	195	204		
VII	349	405	397	400	312	337	332	364	256	302	314	314	276	286	218	223	402	430	325	326	299	401	192	206		
VIII	357	404	400	402	314	339	333	366	256	302	314	314	276	288	218	224	406	439	324	325	299	424	193	205		
IX	357	407	400	404	316	343	336	370	269	302	314	314	277	295	218	244	407	442	326	325	299	464	193	207		
X	359	411	400	411	316	345	337	371	269	302	314	314	278	295	219	243	408	446	324	329	301	464	194	208		
XI	361	430	401	434	318	349	338	377	269	302	314	314	278	296	220	246	412	461	328	329	301	481	195	210		
XII	368	440	401	446	318	352	339	383	269	302	314	343	277	295	216	246	415	464	329	330	301	488	196	213		

Ks. huomautusosaasto vuoden ensimmäisessä numerossa — Se notavdelningen i häfte 1 — See note section in the January issue.

1) Manufacture of footwear, other wearing apparel and made-up textile goods.

34. Tuotannon hintaindeksi (jatk.) — Produktionsprisindex (forts.) — Production price index (cont.)

Vuosi ja kuukausi År och månad Year and month	Toimialaryhmät — Branschgrupper — Groups of industry														Kotimarkkinatavarat Hemmarknadsvaror Home market goods	Siitä — Därav Of which				Vienti- laavarat Export- varor Export goods				
	Siitä — Därav — Of which															5 Sähkö-, kaasu-, vesijohto- yms. laitokset El-, gas- och vatten- verk m.m. Electricity, gas, water and sani- tary services	Tehdas- teollisuus- tuotteet Fabriks- industri- produkter Manu- facturing products	Siitä Därav Of which						
	33	34—38				35				36		37		38										
	Savi-, lae- ja kiven- jalostus- teollisuus Ler-, glas- och stenför- ädlings- industri Manu- facture of non- metallic mineral products	Metalli- teollisuus Metall- industri Manu- facture of metal and metal pro- ducts				Metallien perus- teollisuus Metall- verk Basic metal industries				Metalli- tuote- teollisuus Metall- manu- faktur Manu- facture of metal products except machin- ery and transport equipment		Kone- teollisuus Maskin- industri Manu- facture of machinery except electrical machinery, apparatus, and supplies		Sähkötek- ninen teollisuus Elektro- teknisk industri Manu- facture of electrical machinery, apparatus and supplies					Kulku- neuvo- teollisuus Trans- port- medels- industri Manu- facture of transport equipment					
(2.89)	(15.34)				(2.95)				(2.86)		(3.36)		(2.73)		(3.44)		(1.85)	(81.93)	(57.89)				(14.45)	(18.07)
	F 134	F 135	F 136	F 137	F 138	F 139	F 140	F 141	F 142	F 143	F 144	F 145		F 142	F 143	F 144	F 145		F 143	F 144	F 145			
1967 ..	203	209	221	213	188	173	246	204	253	242	208	251		253	242	208	251		242	208	251			
1968 ..	217	238	266	239	207	211	265	209	275	266	236	280		275	266	236	280		266	236	280			
1969 ..	220	250	297	243	216	218	275	207	286	274	247	318		286	274	247	318		274	247	318			
1970 ..	222	272	338	264	240	238	279	206	300	283	268	346		300	283	268	346		283	268	346			
1971 ..	238	281	303	268	275	245	306	214	315	297	280	363		315	297	280	363		297	280	363			
1972 ..	259	304	303	281	311	263	349	235	343	325	302	380		343	325	302	380		325	302	380			
	1971	1972	1971	1972	1971	1972	1971	1972	1971	1972	1971	1972	1971	1972	1971	1972	1971	1972	1971	1972	1971	1972		
I	227	254	270	295	303	297	265	270	246	294	245	254	288	349	207	225	308	324	290	307	269	295	360	374
II	226	254	271	299	302	299	265	273	254	307	245	255	288	349	207	225	310	331	291	314	271	298	360	376
III	231	253	271	301	303	302	265	273	255	307	239	260	289	349	206	231	311	333	292	316	270	299	360	378
IV	233	255	277	303	310	307	265	276	260	308	241	262	304	349	206	238	311	338	294	320	276	301	360	379
V	233	254	281	304	310	305	268	278	275	312	244	261	304	349	206	238	312	339	296	321	279	302	364	379
VI	240	254	281	304	304	303	266	282	281	313	242	264	304	349	212	238	312	340	297	322	280	303	363	382
VII	240	258	281	305	305	302	266	284	281	314	241	264	304	349	217	238	314	344	298	326	280	304	362	374
VIII	242	258	284	305	307	300	268	285	290	314	245	264	304	349	218	238	317	345	299	327	283	304	364	379
IX	246	266	289	306	306	303	269	285	290	315	251	264	319	349	218	238	320	350	302	332	288	304	365	379
X	246	268	288	308	299	306	271	287	290	315	250	269	321	349	226	238	320	353	302	334	287	306	365	380
XI	247	268	288	307	298	305	271	287	290	316	249	268	321	349	226	238	322	360	303	337	287	306	366	388
XII	249	268	287	308	293	304	271	290	291	316	249	269	321	352	225	238	322	365	303	340	287	307	368	388

35. Maatalouden hintaindeksijä — Prisindexar för lantbruket — Price indexes for agriculture

Vuosi ja kuukausi År och månad Year and month	Tuottajahinnat Producentpriser Producer prices				Tarvikehinnat Förnödenhetspriser Prices for farm supplies				Vuosi ja neljännes År och kvartal Year and quarter	Rakennus- kustannukset Byggnads- kostnader Building costs		Kone- ja kalusto- kustannukset Maskin- och materielkost- nader Machine and implement costs	
	1956/57 = 100				1965/66 = 100					1961 II nelj. — 1961 II kvartalet — 1961 II quarter = 100			
	F 146				F 147					F 148		F 149	
1965	146				100				1965	131		116	
1966	150				101				1966	134		119	
1967	157				108				1967	143		126	
1968	178				118				1968	155		141	
1969	185				119				1969	163		144	
1970	188				120				1970	175		154	
1971	195				125				1971	193		168	
1972	*216				*129				1972	*212		*185	
	1969	1970	1971	1972	1969	1970	1971	1972	1970	I ...	170	151	
I	185	187	192	202	119	120	124	126	II ...	173	155		
II	185	187	193	204	122	121	126	128	III ...	179	154		
III	186	189	193	206	122	122	126	129	IV ...	180	157		
IV	186	191	195	219	122	122	126	129	1971	I ...	185	163	
V	186	193	196	219	121	122	127	130	II ...	191	168		
VI	183	191	192	214	121	122	127	130	III ...	195	170		
VII	186	192	197	221	115	117	122	127	IV ...	202	173		
VIII	184	190	196	218	116	118	122	127	1972	I ...	203	180	
IX	184	187	195	218	116	118	123	128	II ...	209	184		
X	184	183	196	218	117	120	124	131	III ...	*218	187		
XI	185	183	197	223	118	121	125	133	IV ...	*218	*190		
XII	187	186	201	*231	118	121	126	*135					

Ks. huomautusosasto vuoden ensimmäisessä numerossa — Se notavdelningen i häfte 1 — See note section in the January issue.

36. Tuonnin hintaindeksi (cif) — Importprisindex (cif) — Import price index (cif)

1949 = 100. Ryhmien painot ilmoitettu sulussa — Gruppvikterna angivna inom parentes — Group weights in parentheses

Vuosi ja kuukausi År och månad Year and month	Kokonaisindeksi Total index	Tavararyhmä (SITC) — Varugrupp (SITC) — Commodity group (SITC)												Jalostusaste — Bearbetningsgrad — Stage of processing										
														1			2			3				
		0	1	2	3	5	6	Siltä Därv Of which		7	Jalostamattomat aineet ja tuotteet			Vähän jalostetut tuotteet			Olenneisesti jalostetut tuotteet							
		Elintarvikkeet Livsmedel Food	Juomat ja tupakka Drycker och tobak Beverages and tobacco	Raaka-aineet (syötäväksi kelpaamattomat) Råvaror (icke ädbara) Crude materials (inedible)	Kivendiä-polttoaineet ja öljyt Mineraliska bränslen och oljor Mineral fuels and oils	Kemian teollisuuden tuotteet av kemisk industri Chemicals	Valmistetut teokset Bearbetade varor Manufactured goods	67—68 Epäjalot metallit Oädla metaller Base metals		Koneet, laitteet, kuljetusvälineet Maskiner, apparater, transportmedel Machinery and transport equipment	Jalostamattomat aineet ja tuotteet			Vähän jalostetut tuotteet			Olenneisesti jalostetut tuotteet							
(655)	(106)	(13)	(85)	(61)	(46)	(207)	(120)	(121)	(175)	(246)	(234)													
		F 150	F 151	F 152	F 153	F 154	F 155	F 156	F 157	F 158	F 159	F 160	F 161											
1966....	191	186	328	189	176	160	176	159	233	205	164	208												
1967....	201	197	340	187	191	166	186	168	246	212	175	219												
1968....	248	235	413	222	232	198	221	201	290	256	218	260												
1969....	262	251	399	227	234	205	252	252	318	258	249	279												
1970....	277	270	410	223	254	217	275	283	351	269	258	305												
1971....	292	277	403	229	299	238	260	253	404	281	259	336												
1972....	319	309	436	254	304	281	279	272	445	297	287	370												
		1971	1972	1971	1972	1971	1972	1971	1972	1971	1972	1971	1972	1971	1972	1971	1972	1971	1972					
I	290	305	269	300	415	410	249	219	294	301	227	289	262	263	261	252	392	430	290	276	254	271	328	361
II	288	309	275	283	409	413	223	250	295	306	234	290	260	270	257	259	392	432	276	290	257	271	328	364
III	285	309	262	285	405	414	222	255	296	305	218	254	260	271	253	259	395	440	276	294	250	272	328	361
IV	288	318	285	312	400	450	222	253	298	307	218	297	259	273	252	261	395	439	280	294	257	285	328	370
V	290	318	277	308	392	450	231	252	296	307	236	296	260	274	253	263	396	442	282	293	255	284	332	372
VI	291	319	273	307	397	444	225	255	297	304	237	276	260	280	252	273	402	445	276	295	259	287	335	370
VII	292	318	282	305	397	444	224	250	303	304	237	277	262	281	256	275	396	444	280	291	263	288	332	369
VIII	294	320	278	314	399	440	230	254	303	303	249	276	264	280	257	274	397	444	282	299	262	287	336	369
IX	298	322	278	316	398	431	239	251	301	302	249	277	262	282	254	275	415	447	286	299	261	291	344	371
X	296	329	279	321	405	436	226	270	300	303	250	277	260	290	249	288	418	456	280	308	260	299	346	376
XI	299	331	289	330	406	446	228	266	301	302	250	278	259	291	248	291	424	458	282	308	263	303	349	377
XII	298	334	278	331	408	458	230	269	303	303	251	283	259	292	248	291	427	468	280	311	262	304	351	384

37. Viennin hintaindeksi (fob) — Exportprisindex (fob) — Export price index (fob)

1949 = 100. Ryhmien painot ilmoitettu sulussa — Gruppvikterna angivna inom parentes — Group weights in parentheses

Vuosi ja kuukausi År och månad Year and month	Kokonaisindeksi Total index	Tavararyhmä (SITC) — Varugrupp (SITC) — Commodity group (SITC)												Jalostusaste — Bearbetningsgrad — Stage of processing										
														1			2			3				
		0	2	Siltä — Därv Of which		6	Siltä — Därv Of which		7	Jalostamattomat aineet ja tuotteet			Vähän jalostetut tuotteet			Olenneisesti jalostetut tuotteet								
		Elintarvikkeet Livsmedel Food	Raaka-aineet (syötäväksi kelpaamattomat) Råvaror (icke ädbara) Crude materials (inedible)	24 Puu-tavarat Trävaror Wood	25 Paperi- vanuke Pappersmassa Pulp	Valmistetut teokset Bearbetade varor Manufactured goods	63 Puu-teokset Varor av trä Goods of wood		64 Paperi ja pahvi sekä niistä valm. teokset Papper, papp och varor (inärv 1)	Koneet, laitteet, kuljetusvälineet Maskiner, apparater, transportmedel Machinery and transport equipment	Jalostamattomat aineet ja tuotteet			Vähän jalostetut tuotteet			Olenneisesti jalostetut tuotteet							
(656)	(18)	(361)	(210)	(145)	(198)	(68)	(118)	(28)	(47)	(405)	(204)													
		F 162	F 163	F 164	F 165	F 166	F 167	F 168	F 169	F 170	F 171	F 172	F 173											
1966....	244	143	266	299	224	199	177	203	207	252	247	235												
1967....	257	152	279	311	239	216	194	221	204	252	262	250												
1968....	303	181	330	372	276	260	236	265	245	289	311	289												
1969....	317	173	346	384	292	269	248	271	264	291	328	303												
1970....	343	199	378	401	354	286	270	285	281	318	358	319												
1971....	360	197	398	415	381	295	291	294	270	343	375	333												
1972....	376	210	404	438	363	320	336	307	314	335	389	360												
		1971	1972	1971	1972	1971	1972	1971	1972	1971	1972	1971	1972	1971	1972	1971	1972	1971	1972					
I	356	369	190	198	397	399	411	427	385	366	290	310	284	319	290	301	256	293	347	342	372	380	327	353
II	356	373	187	210	397	401	412	431	385	366	290	316	285	323	289	308	255	311	346	341	373	384	326	359
III	356	375	184	221	397	403	411	434	385	366	290	318	285	326	289	310	254	312	340	333	373	388	325	360
IV	357	375	187	203	397	404	411	435	385	367	291	318	285	325	289	310	258	318	342	333	373	387	327	362
V	361	375	193	199	399	404	415	435	385	367	296	318	287	325	294	310	292	318	344	333	376	387	335	361
VI	360	378	198	220	398	404	414	435	385	367	295	325	286	346	294	310	272	315	343	333	375	392	333	361
VII	359	370	194	204	397	395	415	426	381	358	294	317	285	327	294	309	268	312	344	333	374	380	335	360
VIII	360	375	200	202	397	400	415	435	381	358	295	323	286	350	295	307	285	316	343	332	374	388	337	360
IX	361	376	201	212	398	402	416	438	381	358	297	324	290	350	296	307	281	316	342	333	376	390	337	360
X	361	376	213	200	397	402	419	438	376	359	298	323	293	347	296	306	277	319	342	333	376	389	337	360
XI	363	385	209	223	398	417	420	464	376	359	303	323	309	348	297	306	273	317	343	334	379	404	337	359
XII	365	385	208	224	400	417	423	463	376	359	305	323	312	347	299	306	273	319	342	335	381	403	338	360

Es. huomautusosasto vuoden ensimmäisessä numerossa — Se notavdelningen i häfte 1 — See note section in the January issue.

1) Paper, paperboard and manufactures thereof.

38. Työntekijän keskiansloita — De genomsnittliga förtjänsterna för arbetare — Average earnings of workers

Vuosi ja neljännes År och kvartal Year and quarter	Maataloustyöntekijät Lantbruksarbetare Farm workers		Metsätyöntekijät Skogsbruksarbetare Timber workers		Teollisuuden työntek. — Industriarbet. — Industrial workers						Talorakennustyöntekijät. Husbyggnadsarbetare Workers in construction of houses	Maa- ja vesirakennustyönt. Jord- o. vattenbyggnadsarb. Workers in construction of streets, waterways etc.	Kaup. ja kaupp. työntekijät Arbetare i stadernas o. köpingarnas tjänst Workers in urban communes	Linja-autonkulljetit Busschaufförer Bus drivers	Ahtaustyöntekijät Stuveriarbetare Dock workers		
	M	N	M	M	M	N	M	N	M	M						M	M
	tunti mk/timme hour	tunti mk/timme hour	päivä mk/dag day	tunti mk/timme hour	Metaliteollisuus Metallindustri Metal industry	Paperi- ja puunsaateollisuus Pappers- och träsaateindustri Manufacture of paper and pulp	Saha-, vaneri- ja puusalo- teollisuus Sågverk, fanér- och trähus- fabriker Sawmills, plywoodmills and prefabrication of wooden houses	Tekstiiliteollisuus Textilindustri Manufacture of textiles	Kaikkiaan Inalles Total								
	F 174	F 175	F 176	F 177	F 178	F 179	F 180	F 181	F 182	F 183						F 184	F 185
1965	2.10	1.58	29.10	3.64	3.74	3.31	2.27	3.60	2.45	4.34	2.90	4.08	3.11	4.77			
1966	2.34	1.76	30.06	3.91	4.03	3.61	2.49	3.89	2.68	4.59	3.13	4.39	3.28	5.04			
1967	2.53	1.95	32.54	4.24	4.32	3.88	2.68	4.21	2.91	4.86	3.43	4.65	3.58	5.92			
1968	2.75	2.11	36.97	4.73	4.79	4.27	2.96	4.69	3.25	5.20	3.74	5.31	4.37	6.63			
1969	2.92	2.35	41.99	5.18	5.19	4.65	3.26	5.10	3.66	5.70	4.29	6.07	4.71	7.13			
1970	3.24	2.65	47.17	5.78	5.66	5.11	3.64	5.64	3.96	6.61	4.87	6.40	5.23	7.66			
1971	3.71	3.14	58.92	6.58	6.83	5.93	4.21	6.51	4.81	7.70	5.48	7.16	5.97	8.50			
1969 IV	3.11	2.43	40.80	5.30	5.23	4.75	3.32	5.20	3.62	5.94	4.52	6.16	4.71	7.38			
1970 I	3.25	2.61	43.70	5.58	5.50	4.95	3.59	5.46	3.90	6.10	4.82	6.15	5.02	7.75			
II	3.22	2.65	51.00	5.72	5.63	4.99	3.63	5.60	3.94	6.43	4.88	6.51	5.37	7.52			
III	3.19	2.68	48.40	5.83	5.70	5.22	3.65	5.68	3.97	6.73	4.91	6.36	5.28	7.47			
IV	3.40	2.66	47.80	6.01	5.81	5.28	3.71	5.82	4.05	7.16	4.89	6.57	5.23	7.88			
1971 I	3.51	3.04	55.30	5.89	¹⁾ 6.46	²⁾ 5.68	4.08	³⁾ 6.05	⁴⁾ 4.39	7.15	5.29	6.90	5.72	8.29			
II	3.73	3.11	63.30	6.58	6.85	5.83	4.12	6.48	4.53	7.60	5.40	7.12	5.90	8.45			
III	3.68	3.20	65.40	⁵⁾ 6.79	6.70	6.00	4.22	⁶⁾ 6.60	⁶⁾ 4.67	7.90	5.67	7.10	6.05	8.27			
IV	3.93	3.21	58.70	7.07	7.31	6.19	4.42	6.90	4.86	8.16	5.54	7.51	6.19	8.98			
1972 I	4.30	3.37	60.60	7.10	7.31	6.17	4.49	6.93	4.89	8.26	5.59	7.61	6.13	9.39			
II	4.47	3.77	70.40	7.66	8.12	6.73	4.87	7.54	5.35	8.66	5.97	7.76	6.25				
III	4.56	3.81	75.60								6.27	8.15					

39. Palkkaindexisarjoja — Löneindexserier — Wage indexes

1984 = 100

Vuosi ja neljännes År och kvartal Year and quarter	Maataloustyöntekijät Lantbruksarbetare Agricultural workers			Teollisuustyöntekijät Industriarbetare Industrial workers			Valtion virkamiehet Statens tjänstemän State employees					
	Miehet Män Men	Naiset Kvinnor Women	Yhteensä Summa Total	Miehet Män Men	Naiset Kvinnor Women	Yhteensä Summa Total	Palkkausluokat — Avlöningsklasser — Salary classes					Yhteensä Summa Total
	A	A	A	A	A	A	1—5	6—11	12—22	23—30	B + S	
	F 188	F 189	F 190	F 191	F 192	F 193	F 194	F 195	F 196	F 197	F 198	F 199
1966	127	129	127	117	119	117	125	119	117	119	116	118
1967	137	144	138	127	130	127	139	132	130	134	129	132
1968	149	155	150	141	145	142	156	148	145	152	146	147
1969	160	174	162	154	159	155	168	158	154	161	152	156
1970	176	195	179	170	177	172	176	166	162	167	156	164
1971	202	231	206	195	205	197	189	176	171	177	159	173
1972							209	190	184	186	161	185
1969 IV ..	169	179	171	157	162	158	168	158	154	161	152	156
1970 I ..	177	192	179	165	175	167	176	166	162	165	156	164
II ..	175	195	178	168	177	170	176	166	162	165	156	164
III ..	173	197	177	171	177	172	176	166	162	167	156	164
IV ..	185	196	186	175	181	176	176	166	162	169	156	165
1971 I ..	191	224	196	183	196	186	186	174	169	175	158	171
II ..	203	229	207	194	202	196	186	174	169	175	158	171
III ..	200	235	206	⁶⁾ 198	⁶⁾ 208	⁶⁾ 200	189	176	171	177	159	173
IV ..	214	236	217	206	216	209	195	181	175	179	160	177
1972 I ..	234	248	236	207	217	210	197	181	176	181	157	177
II ..	243	277	248	225	239	229	210	192	186	189	163	187
III ..	248	280	253				214	193	187	188	161	188
IV ..							214	193	187	188	161	188

Ks. huomautusosasto vuoden ensimmäisessä numerossa — Se notavdelningen i häfte 1 — See note section in the January issue.

¹⁾—⁴⁾ Vanha sarja — Gamla serien — Old serie: ¹⁾ 6.25 — ²⁾ 5.66 — ³⁾ 6.01 — ⁴⁾ 4.38 — ⁵⁾ Luku on laskettu osittain koko neljänneksen ja osittain syyskuun tiedoista — ⁶⁾ Luku on laskettu osittain koko neljänneksen, osittain elokuun ja osittain syyskuun tiedoista. — ⁷⁾ Talet är dels uträknad på basen av hela kvartalet och dels enligt uppgifterna om september — ⁸⁾ Talet är dels uträknad på basen av hela kvartalet, dels enligt uppgifterna om augusti och dels enligt uppgifterna om september.

40. Työnvälitys — Arbetsförmedling — Employment service

T = työttömiä työnhakijoita — arbetslösa arbetssökande — unemployed applicants for work,
A = avoimia paikkoja — lediga platser — vacancies offered.

Vuosi ja kuukausi År och månad Year and month	Avoimia työpaikkoja Lediga platser Vacancies offered	Työttömiä työnhakijoita — Arbetslösa arbetssökande Unemployed applicants for work					Lyhenne-työllä työ- vikolla olevia Med förkortad arbets- vecka On reduced working week	Työllisyys- ammatti- kurseilla olevia I arbets- marknads- utbildning On retrain- ing courses	Tekninen, hallinnollinen, kontt.tekn. ja kaupall. työ Tekniskt, administrativt, kontorstekn. o. kommers. arb. *)		Maatalous- ja metsättyö Lantbruks- o. skogsarbete Agricultural and forestry work	
		Kaikkiaan Inalles Total	Naisia Kvinn. Females	Pakko- loma- tettuja Permitterade Laid off	Työttömyys- kassatodistuk- sen saajia Mottagare av intyg för arbets- löshetskassa Receivers of certificates for unemployment insurance funds	Työttö- myys- korvauk- sen saajia Arbetslöshetsersät- nings- tagare *)			T	A	T	A
									G 1	G 2	G 3	G 4
1967	5 190	45 116	11 749	1 675	20 178	4 479	2 698	..	2 773	1 327	6 179	304
1968	5 075	61 006	16 766	3 376	..	7 576	4 246	2 573	3 645	1 146	7 356	382
1969	8 521	52 728	16 120	2 548	25 381	5 425	1 566	3 531	3 893	1 608	7 222	542
1970	13 271	37 741	13 932	2 421	19 946	1 595	1 134	5 639	3 162	2 031	4 554	740
1971	11 737	44 098	17 486	4 258	25 708	1 677	1 979	6 371	3 812	1 992	5 283	481
1972	15 763	59 482	22 678	4 717	30 237	9 188	2 106	7 543	5 252	2 690	7 832	471
1971 XI	10 382	44 845	19 096	2 484	25 831	992	2 432	7 009	4 665	1 779	5 821	267
1971 XII	9 964	45 546	16 958	2 989	30 038	1 949	2 660	6 961	3 671	1 726	6 555	207
1972 I	10 110	65 301	22 570	3 916	36 180	3 797	2 616	7 325	5 457	1 840	8 770	134
1972 II	10 493	75 251	24 208	5 122	41 200	11 387	3 174	8 162	6 139	2 205	11 268	175
1972 III	11 806	76 747	23 283	4 653	42 873	14 070	3 248	8 240	5 614	2 623	12 838	233
1972 IV	14 251	75 474	22 534	4 432	41 307	15 255	2 682	8 392	5 670	3 022	13 556	396
1972 V	20 488	58 667	18 436	4 087	30 826	11 488	2 667	8 136	4 908	3 853	7 836	810
1972 VI	16 550	58 425	24 174	2 245	22 601	8 746	2 362	7 275	5 341	3 185	6 094	749
1972 VII	18 073	59 423	30 270	19 574	37 066	7 987	626	5 984	3 864	2 843	4 657	1 121
1972 VIII	23 566	43 538	19 064	2 530	18 114	6 837	651	6 155	4 610	3 440	4 934	539
1972 IX	19 690	42 245	19 655	1 672	16 728	6 397	1 137	6 568	5 229	2 404	3 869	613
1972 X	15 498	49 305	23 021	2 169	19 485	7 301	1 434	7 342	6 023	2 097	4 947	473
1972 XI	14 165	54 357	23 738	3 017	26 455	7 838	2 347	8 044	5 922	2 233	6 940	237
1972 XII	14 470	55 048	21 178	3 182	30 004	9 157	2 323	8 890	4 243	2 536	8 278	168
1973 I	14 872	67 060	26 069	3 751	35 238	10 886	2 424	8 950	6 170	2 814	9 118	233

Vuosi ja kuukausi År och månad Year and month	Kuljetus- ja liikennetyö Transport och kommunikationsarbete Transport and communication work		Teollinen yms. työ Tillverkningsarbete m.m. Production and related work		Taloraken- nuksen liitty- vät ammatit Yrken inom husbyggnad Occupations in house construction		Palvelutyö Service arbete Service work		Muu työ Annat arbete Other work	
	T	A	T	A	T	A	T	A	T	A
	G 13	G 14	G 15	G 16	G 17	G 18	G 19	G 20	G 21	G 22
1967	2 141	165	12 953	1 061	13 407	183	3 787	2 119	3 877	31
1968	2 413	164	14 640	896	18 098	337	5 095	2 123	5 179	27
1969	2 062	236	11 868	2 236	15 617	967	4 459	2 900	5 059	33
1970	1 335	399	7 800	4 146	10 671	2 054	3 740	3 644	4 058	258
1971	1 485	331	8 856	4 065	11 299	1 415	4 334	3 091	4 772	363
1972	1 763	711	12 818	5 135	11 870	1 852	6 060	4 248	9 171	657
1971 XI	1 772	213	9 806	3 622	10 242	1 517	5 178	2 140	4 877	844
1971 XII	1 487	280	10 159	3 269	12 400	1 295	4 448	2 734	3 837	453
1972 I	2 046	436	14 438	3 501	16 932	919	5 835	3 017	7 907	263
1972 II	2 194	582	16 630	3 574	19 036	739	6 660	2 753	8 202	464
1972 III	2 304	514	16 857	3 701	19 837	614	6 706	3 587	7 938	534
1972 IV	2 052	691	16 344	4 133	18 636	747	6 758	4 428	8 026	834
1972 V	1 936	905	13 211	5 918	12 419	2 259	5 385	5 745	8 885	998
1972 VI	1 410	856	11 355	4 740	8 298	1 716	5 134	4 529	18 548	775
1972 VII	1 125	909	9 946	5 091	6 384	2 365	4 959	5 013	8 914	731
1972 VIII	1 373	1 096	10 068	7 484	6 422	3 140	5 403	7 080	8 198	787
1972 IX	1 586	696	9 485	7 078	6 001	3 411	5 808	4 912	8 595	576
1972 X	1 682	580	11 110	5 903	7 507	2 605	6 972	3 339	8 895	501
1972 XI	1 778	607	11 908	5 305	9 518	1 992	6 880	3 044	8 394	747
1972 XII	1 664	660	12 458	5 188	11 450	1 719	6 220	3 531	7 553	668
1973 I	1 863	646	14 811	5 781	14 119	1 191	7 486	3 655	9 742	552

41. Työttömyys³⁾
Arbetslöshet²⁾
Unemployment³⁾

Vuosi ja kuukausi År och månad Year and month	Työttömät Arbetslösa Unemployed		Työttömyysaste Relativt arbetslöshetstal Unemployment rate	
	1 000	%	G 23	G 24
	G 23	G 24	G 23	G 24
1967	63	2.9	63	2.9
1968	88	4.0	88	4.0
1969	62	2.8	62	2.8
1970	41	1.9	41	1.9
1971	49	2.2	49	2.2
1972	57	2.6	57	2.6
1971 XI	47	2.2	47	2.2
1971 XII	53	2.4	53	2.4
1972 I	71	3.3	71	3.3
1972 II	73	3.4	73	3.4
1972 III	73	3.4	73	3.4
1972 IV	64	3.0	64	3.0
1972 V	51	2.3	51	2.3
1972 VI	52	2.2	52	2.2
1972 VII	54	2.3	54	2.3
1972 VIII	51	2.2	51	2.2
1972 IX	45	2.0	45	2.0
1972 X	46	2.1	46	2.1
1972 XI	50	2.3	50	2.3
1972 XII	55	2.5	55	2.5
1973 I	55	2.5	55	2.5

Ks. huomautusosaasto vuoden ensimmäisessä numerossa — Se notavdelningen i häfte 1 — See note section in the January issue.

¹⁾ Työvoimatilustelun mukaan — ²⁾ Efter arbetskraftsenkäten.

³⁾ Recipients of Government unemployment assistance apart from unemployment funds — ³⁾ Professional, technical, administrative, clerical and sales work — ³⁾ According to the Labour Force Sample Survey.

42. Työllisyys — Sysselsättning — Employment

Vuosi ja kuukausi År och månad Year and month	1 000 henkilöä — 1 000 personer — Persons in thousands																
	Työlliset — Sysselsatta — Employed																
	1 000 henkilöä — 1 000 personer — Persons in thousands																
	G 25	G 26	G 27	G 28	G 29	G 30	G 31	G 32	G 33	G 34	G 35	G 36	G 37	G 38	G 39	G 40	G 41
15 vuotta täyttänyt väestö Befolkning på 15 år och äldre Population 15 years and over	Työvoima yhteensä Arbetskraften inalles Total labour force																
Työvoimaan kuulumaton 15 v. täyttänyt väestö Befolkning på 15 år och äldre, som ej ingår i arbetskraften ¹⁾																	
Siitä kotitaloustyötä tekeväät Därav i hushållsarbete Of which in household economy																	
Yhteensä Summa Total																	
Yrittäjät ja avustajat perheenjäsenet — Företagare, medhjälpande familjemedlemmar — Self-employed and unpaid family workers																	
Työntekijät Arbetare Workers																	
Tölmhenkilöt Funktionärer Employees																	
Maatalous Jordbruk Agriculture																	
Metallisuus Skogsushällning Forestry and logging																	
Teollisuus — Industri Mining, manufacturing, electricity, gas and water																	
Talonrakennustöimintä Husbyggnadsverksamhet Building																	
Maa- ja vesirak. toim. Anläggningsverksamhet Other construction																	
Kauppa, ravitsemis ja matkustointi. — Varuhandel, restaurang- och hotellverksamhet — Trade, restaurants and hotels																	
Likenne — Samfärdsel Transport, storage and communication																	
Rahoitus- ja vakuutusol- minta — Bank- och försäkringsverksamhet — Finan- cing, insurance, etc.																	
Muut palvelukset Ovriga tjänster Other services																	
1967 ²⁾ ...	3 421	2 205	1 216	425	2 142	586	895	661	490	82	535	124	75	309	142	—	385
1968 ²⁾ ...	3 458	2 188	1 270	420	2 100	556	890	654	459	84	527	112	72	310	142	—	393
1969 ²⁾ ...	3 480	2 189	1 291	412	2 127	544	913	670	439	80	544	122	67	311	148	—	416
*1970 ²⁾ ...	3 492	2 194	1 298	378	2 153	507	936	710	409	77	570	125	65	318	149	—	440
*1971 ²⁾ ...	3 507	2 199	1 308	359	2 150	491	923	736	379	74	567	128	59	315	145	75	408
*1972 ²⁾ ...	3 541	2 206	1 335	340	2 149	453	916	780	346	60	578	123	60	321	152	80	429
*1971 ³⁾ VIII	3 512	2 285	1 227	375	2 243	518	946	779	411	46	591	146	65	335	149	77	419
IX	3 514	2 194	1 320	344	2 154	506	905	743	412	45	575	131	58	310	147	76	398
X	3 516	2 179	1 337	344	2 138	495	909	734	390	53	577	135	62	302	146	75	398
XI	3 518	2 178	1 340	340	2 131	492	905	734	376	70	571	130	59	307	143	76	399
XII	3 521	2 177	1 344	353	2 124	482	902	740	362	76	569	125	62	313	145	77	394
*1972 ²⁾ I	3 523	2 134	1 389	355	2 063	455	870	738	327	90	552	112	56	305	146	75	400
II	3 527	2 126	1 401	338	2 053	445	866	742	313	86	552	108	56	306	145	76	411
III	3 530	2 126	1 404	335	2 053	445	866	742	318	77	554	107	56	306	146	75	414
IV	3 533	2 141	1 391	328	2 077	452	875	750	342	56	560	111	57	308	146	76	421
V	3 536	2 192	1 344	331	2 141	459	908	774	368	47	575	122	61	314	147	77	430
VI	3 539	2 355	1 184	349	2 303	482	979	842	391	40	622	136	65	347	159	88	451
VII	3 543	2 359	1 184	364	2 305	489	973	843	411	31	613	139	70	345	159	87	450
VIII	3 546	2 276	1 270	358	2 225	465	947	813	376	43	590	138	62	333	157	87	438
IX	3 549	2 198	1 351	332	2 153	447	927	779	335	46	578	130	60	315	156	82	429
X	3 552	2 194	1 358	332	2 148	440	929	779	333	62	581	130	61	318	151	79	433
XI	3 555	2 190	1 365	326	2 140	431	929	780	310	69	582	124	61	325	152	81	455
XII	3 558	2 187	1 371	338	2 132	427	921	784	303	78	577	120	60	327	154	82	431

43. Eräiden suhdanneherkkien töiden työvoima
Arbetskraften i vissa konjunkturkänsliga arbeten
Labour force in some works sensitive to economic fluctuations

Vuosi ja kuukausi År och månad Year and month	1 000									
	Siitä — Därav — Of which:									
	1 000									
	G 42	G 43	G 44	G 45	G 46	G 47	G 48	G 49	G 50	G 51
1967	97	54	42	4) 123	4) 68	4) 49	4) 6	2	43	
1968	96	53	44	4) 107	4) 57	4) 42	4) 8	3	68	
1969	89	49	40	4) 114	4) 66	4) 41	4) 7	3	158	
1970	79	41	38	4) 108	4) 66	4) 37	4) 5	6	240	
1971	78	40	38	4) 96	4) 60	4) 31	4) 5	5	838	
1972	78	45	34	4) 64	4) 38	4) 21	4) 5	5	802	
1971 X	78	42	36	42	28	6	7	6	49	
XI	82	44	38	52	35	11	6	5	48	
XII	80	42	38	59	38	16	5	4	19	
1972 I	80	44	36	64	38	21	5	4	49	
II	81	45	36	59	33	21	5	4	87	
III	82	46	36	48	27	16	6	4	96	
IV	81	44	37	34	18	9	7	5	102	
V	85	47	38	41	12	5	24	14	120	
VI	80	46	33	27	10	3	14	6	51	
VII	72	42	31	19	9	2	8	4	14	
VIII	71	41	30	28	15	3	10	5	36	
IX	75	44	31	34	20	4	10	5	45	
X	79	47	32	40	25	7	8	5	73	
XI	82	47	35	46	30	9	7	5	93	
XII	76	43	33	52	35	11	7	4	*36	

44. Työtaistelut
Arbetskonflikter
Industrial disputes

Vuosi ja kuukausi År och månad Year and month	1 000		
	Luku Antal Number		
	Työn- tehtyjä Arbetare Workers affected		
	G 51	G 52	G 53
1967	43	26 600	320 700
1968	68	26 800	282 300
1969	158	83 200	161 100
1970	240	201 600	233 200
1971	838	403 300	2 711 100
1972	802	235 610	425 500
1971 X	49	10 700	6 100
XI	48	7 800	8 000
XII	19	2 400	1 700
1972 I	49	8 540	7 000
II	87	32 500	9 500
III	96	31 030	14 900
IV	102	48 310	53 500
V	120	35 360	229 300
VI	51	30 090	71 700
VII	14	1 770	4 200
VIII	36	5 380	2 300
IX	45	5 290	8 300
X	73	15 860	10 300
XI	93	18 570	11 600
XII	*36	*2 910	*2 900

Ks. huomautusosasto vuoden ensimmäisessä numerossa — Se notavdelningen i häfte 1 — See note section in the January issue.

4) Tammikuu — Januari.

5) Population 15 years and over not in the labour force — 6) ISIC Rev. 1 — 7) ISIC, Rev. 2 — 8) January.

45. Valtion kassatulot — Statens kassainkomster — State cash revenue

Vuosi ja kuukausi År och månad Year and month	Verot ja veronluonteiset tulot — Skatter och inkomster av skattenatur — Taxes and revenue similar to taxes														
	Tulo- ja omaisuusvero Inkomst- o. förmögenhetsskatt Income and property tax														
	Verotuslain muk. veronkerto Skatteuppbörd enligt beskattningens 1)	Veronal. sekä kuntien, seurak. ja kansaneläkelait. osuudet Skatterestitut. samt andelar av kommunernas, kyrkans o. folksämlansanstalten 2)	Tulo- ja omaisuusvero Inkomst- och förmögenhetsskatt Income and property tax	Muut tulon ja omaisuuden pe- rusteella kannettavat verot Övriga skatter på inkomst och förmögenhet 3)	Önser lates on income and property 4)	Työntekijän lapaliesmaksu Arbetsgivarnas barnbidragsavgift Employers' children allowance payments 5)	Liikevaihtovero Omsättningskatt Sales tax	Oy Alko Ab:n maksama betald av Oy Alko Ab paid by Alcohol Monopoly 6)	Tulot Oy Alko Ab:sta Inkomster från Oy Alko Ab Revenue from Alcohol Monopoly 7)	Tullit Tull Custom duties	Tuontimaksut Importavgifter Import charges	Vientimaksut ja suhdannevero Exportavgifter och konjunkturskatt 8)	Valmisteverot Accliser Excise duties	tapakkavalmistelusta på tobak on tobacco	keeksi- ja vahvasta oluesta på mellandöl och starköl on beer
1 000 000 mk															
	H 1	H 2	H 3	H 4	H 5	H 6	H 7	H 8	H 9	H 10	H 11	H 12	H 13	H 14	H 15
1967	4 965	-3 280	1 685	40	486	1 908	80	466	311	155	14	994	404	-	477
1968	5 572	-3 535	2 037	44	549	2 107	90	524	236	156	523	1 061	428	-	516
1969	6 251	-4 038	2 213	59	607	2 410	87	544	257	158	128	1 272	457	148	562
1970	7 356	-4 770	2 587	65	666	2 821	105	681	296	164	-	1 368	457	174	621
1971	8 529	-5 553	2 976	87	415	3 212	125	814	256	158	114	1 523	470	198	718
1971 I-XI	7 408	-4 158	3 251	78	378	2 826	115	710	232	138	84	1 363	420	169	659
1972 II	795	- 413	382	9	35	356	10	52	11	5	2	133	51	20	52
III	1 022	- 407	615	6	33	263	10	70	24	9	-	113	35	12	56
IV	653	- 421	232	9	34	262	13	70	24	13	0	126	37	12	64
V	779	- 408	371	11	35	321	9	13	30	14	0	135	48	21	56
VI	804	- 444	361	- 5	40	298	4	81	28	14	0	144	40	22	70
VII	840	- 412	428	9	43	295	17	109	18	12	0	145	44	18	71
VIII	747	- 407	340	12	36	329	14	81	31	12	-	157	47	23	77
IX	716	- 411	305	6	37	286	13	73	25	15	-	159	48	27	72
X	848	- 407	441	12	40	325	13	82	30	13	-	87	48	23	8
XI	857	- 524	333	11	39	345	12	79	25	19	-	193	43	16	121
I-XI	8 684	-4 642	4 042	89	405	3 313	130	769	267	136	3	1 491	463	200	708

46. Valtion kassamenot — Statens kassautgifter — State cash expenditure

Vuosi ja kuukausi År och månad Year and month	Kulutusmenot — Konsumtionsutgifter Consumption expenditure										Siirtomenot — Överföringsutgifter Transfer expenditure				Reaalisijoitukset Realinvesteringar Real investments																															
	Palkkausket ja palkkausten luonteiset menot Avlöningar och utgifter av avlönings- natur 1)										Valtionavut kunnille, kuntainliitoille ja Alhvenanssalle Statsunderstöd till kommuner, kommu- nalförbund och Åland 2)				Maatalouden hintaindi Lantbrukets prisstöd Agricultural price subsidies 3)				Muut valtionavut elinkeinoille Andra statsunderstöd till näringar Other State aid to trades and industries 4)				Lapsilistät Barnbidrag Child allowances 5)			Muut valtionavut kotitalouksille ja yleishyödyllisille yhteisöille Övriga statsunderstöd till hushåll och almännnyttiga institutioner 6)			Valtion osuus kansaneläke- ja sairaus- vakuutusmenolista Statens andel av folksämlans- och sjuksförsäkringsutgifter 7)			Muut siirtomenot Övriga överföringsutgifter Other transfer expenditures			Yhteensä Summa Total			Koneet, laitteet ja kalusto Maskiner, apparater och annan materiel Machinery, apparatus and other equipment			Talonrakennukset Husbyggen House construction			Maa- ja vesirekonnukset Jord- och vattenbyggen Land and waterway construction		
	1 000 000 mk																																													
	H 31	H 32	H 33	H 34	H 35	H 36	H 37	H 38	H 39	H 40	H 41	H 42	H 43	H 44	H 45	H 46																														
1967	1 037	229	239	563	2 068	1 015	645	221	310	658	351	19	3 219	225	283	741																														
1968	1 210	285	254	707	2 455	1 244	706	226	322	807	409	115	3 829	297	279	800																														
1969	1 332	318	263	691	2 604	1 338	807	295	314	915	411	142	4 221	273	283	752																														
1970	1 437	371	285	794	2 837	1 503	965	385	314	1 013	417	40	4 636	324	275	659																														
1971	1 608	438	318	916	3 279	1 664	970	374	347	1 160	178	67	4 758	382	253	779																														
1971 I-XI	1 462	399	289	806	2 957	1 520	879	331	314	1 037	165	57	4 302	320	201	657																														
1972 II	148	41	21	100	310	198	109	37	47	156	24	4	575	33	30	72																														
III	144	41	21	104	311	173	85	27	46	108	22	20	480	28	28	84																														
IV	144	41	19	88	292	130	69	25	0	151	18	2	395	32	24	82																														
V	146	42	23	73	284	109	85	38	67	148	21	4	473	29	26	87																														
VI	157	42	41	77	317	176	90	40	25	102	25	4	463	48	29	72																														
VII	158	59	42	76	335	106	99	24	0	102	23	4	357	33	21	66																														
VIII	153	44	42	65	306	221	103	46	58	142	23	7	600	49	28	84																														
IX	158	49	34	66	308	156	89	28	33	105	23	3	437	29	22	92																														
X	160	47	30	111	348	176	90	29	0	128	23	6	452	38	27	97																														
XI	168	48	28	96	340	166	87	55	34	120	23	21	505	49	31	100																														
I-XI	1 664	495	316	925	3 400	1 739	1 003	375	310	1 350	237	90	5 104	435	273	886																														

Ks. huomautusosasto vuoden ensimmäisessä numerossa — Se notavdelningen i häfte 1 — See note section in the January issue.

1) Collection of taxes by the tax law — 2) Refunds and share of municipalities, the Church and the National Pensions Institution — 3) Export levy and counter-excl. redemptions of loans granted by the State and borrowing — 4) Wages and salaries and other expenditures related to wages and salaries — 5) State aid — 6) Expenditure excl. financial investments and redemptions.

1 000 000 mk														Vuosi ja kuukausi År och månad Year and month	
H 16	H 17	H 18	H 19	H 20	H 21	H 22	H 23	H 24	H 25	H 26	H 27	H 28	H 29		H 30
167	179	74	47	6 525	387	151	62	7 126	157	603	157	446	7 885	67	1967
143	184	60	59	7 683	477	161	70	8 391	177	904	248	656	9 472	85	1968
295	200	62	94	8 299	509	177	80	9 066	203	933	212	721	10 202	76	1969
321	229	65	148	9 410	539	197	85	10 231	206	747	86	661	11 184	98	1970
290	237	72	238	10 390	604	251	96	11 342	255	559	20	539	12 156	98	1971
267	212	47	201	9 787	541	205	81	10 614	196	408	7	401	11 218	53	1971 I-XI
18	22	1	23	1 049	99	6	0	1 153	9	32	—	32	1 194	3	1972 II
37	25	7	21	1 223	139	16	0	1 378	10	11	4	7	1 399	10	III
28	20	5	21	844	73	31	—	948	9	134	129	5	1 091	4	IV
59	23	1	24	1 037	106	19	0	1 162	17	100	8	96	1 278	6	V
49	25	9	24	1 069	37	77	—	1 184	47	14	—	14	1 245	27	VI
23	18	8	21	1 129	77	29	0	1 235	23	29	1	28	1 287	4	VII
38	21	0	28	1 087	61	5	0	1 153	7	13	3	10	1 174	3	VIII
28	23	6	30	994	73	15	0	1 082	12	7	—	7	1 101	8	IX
38	26	6	31	1 132	66	17	0	1 215	16	26	—	26	1 257	3	X
26	24	1	29	1 123	37	6	0	1 166	13	14	2	12	1 192	4	XI
363	249	51	275	11 454	875	247	0	12 576	178	519	143	376	13 273	70	I—XI

1 000 000 mk														Vuosi ja kuukausi År och månad Year and month		
H 47	H 48	H 49	H 50	H 51	H 52	H 53	H 54	H 55	H 56	H 57	H 58	H 59	H 60		H 61	H 62
1 249	318	219	18	41	2	279	+ 38	6 853	406	131	577	71	508	7 967	216	1967
1 376	385	231	30	96	12	369	+ 6	8 035	578	187	632	117	515	9 433	203	1968
1 308	381	258	36	72	4	371	— 9	8 495	686	163	735	156	579	10 079	181	1969
1 258	379	259	28	14	8	308	+ 24	9 113	668	238	679	138	541	10 699	340	1970
1 414	436	266	26	128	12	433	+ 57	9 940	849	476	641	140	502	11 907	456	1971
1 178	360	218	24	127	8	376	+ 39	8 851	699	369	557	116	440	10 475	410	1971 I-XI
135	37	8	2	17	1	28	— 3	1 045	60	20	24	2	23	1 149	14	1972 II
139	23	17	1	3	2	23	+ 2	955	72	23	50	22	28	1 100	15	III
138	33	5	0	17	1	22	+ 15	862	56	5	11	8	3	934	19	IV
142	35	30	0	— 2	2	30	+ 1	929	100	27	123	11	112	1 178	12	V
149	41	31	4	10	2	47	+ 16	991	85	42	45	19	26	1 163	35	VI
120	37	23	3	40	1	67	+ 19	897	119	33	41	26	15	1 091	39	VII
161	61	8	0	6	3	17	+ 32	1 116	95	11	8	5	3	1 231	65	VIII
143	33	7	4	8	2	21	— 10	899	101	12	40	18	27	1 052	25	IX
161	40	20	0	— 0	3	23	— 12	973	105	11	95	16	79	1 184	24	X
180	50	15	1	— 5	4	15	— 9	1 030	81	71	71	9	63	1 253	39	XI
1 595	419	222	24	96	20	362	+ 56	10 517	921	264	666	143	523	12 369	306	I—XI

Ks. huomautusosasto vuoden ensimmäisessä numerossa — Se notavdelningen i häfte 1 — See notes section in the January issue.

cyclical tax — *) Interest, dividends and share of surplus of State-owned credit institutions — *) Sales [and depreciation] of State enterprises, property — *) Revenue to local self-government bodies — *) Other State aid to households and non-profit institutions — *) Share in national pension and health insurance expenditure

47. Valtion rahoitustarve sekä kassa-ali- tai -yllijäämä — Statens finansieringsbehov samt kassaunderskott eller överskott
The State finance requirements and cash deficit or surplus

Vuosi ja kuukausi År och månad Year and month	Allijäämän rahoitus tai yllijäämän käyttö — Underskottets finansiering eller överskottets användning — Financing of cash deficit or use of cash surplus											
	Tulot ilman lainanottoa Inkomsterna utan upplåning Revenue excl. borrowing	Menot ilman lainojen kuoletuksia Utgifterna utan amorteringar Expenditure excl. redemption	Rahoitustarve (—) Financial requirements (—)	Pitkäaikainen nettolainanotto Långfristigt nettopplåning Long-term net borrowing	Kassa-ali- tai yllijäämä (+) Kassaunderskott (—) eller överskott (+) Cash deficit (—) or surplus (+)	Saatujen ja annettujen ennakkojen yms. nettomuutos Nettoförändring i erhållna och erlagda förskott m.m. Net change in prepayments received and made etc	Vieraat varat (lisäys +) Främmande medel (ökning +) Private funds (increase +)	Lyhytaikainen luotto (lisäys +) Kortfristig kredit (ökning +) Short-term credit (increase +)	Kontokuranttiluotto PSP:sta (lisäys +) Kontokuranskauld. PSB (ökning +) Current account debt from PSP (increase +)	Vientimaksu- ja suhdanneverotilit Suomen Pankissa (lisäys—) Exportavgifter- och konjunktur-skattekonon i Finlands Bank (ökning —) Export levy and counter-cyclical tax accounts at the Bank of Finland (increase —)	Kassa-, postitili- ja shekkitilit (lisäys —) Kassa-, postgiro- och checkkonto (ökning —) Cash, postgiro and cheque accounts (increase —)	Yhteensä Summa Total
	1 000 000 mk											
	H 63	H 64	H 65	H 66	H 67	H 68	H 69	H 70	H 71	H 72	H 73	H 74
1967	7 282	7 390	—108	+ 26	— 82	— 0	+ 63	— 14	+ 24	+ 82
1968	8 568	8 800	—233	+272	+ 89	— 23	+ 1	+225	+ 73	—346	+ 30	— 89
1969	9 269	9 344	— 75	+198	+123	— 12	+ 3	—153	— 46	+164	— 79	—123
1970	10 437	10 020	+417	+ 68	+485	—250	+ 3	—163	—138	+ 78	— 9	—485
1971	11 597	11 265	+332	— 82	+249	— 36	+ 4	+ 9	—203	+ 1	— 24	—249
1971 I-XI	10 810	9 919	+891	—149	+742	—419	— 3	+ 11	—203	— 56	— 73	—742
1972 II	1 163	1 126	+ 38	+ 7	+ 45	— 47	— 3	+ 0	—	+ 12	— 7	— 45
III	1 388	1 050	+338	— 38	+299	—331	+ 0	— 1	—	+ 4	+ 29	—299
IV	957	923	+ 34	+123	+157	—186	+ 1	+ 1	—	+ 6	+ 23	—157
V	1 179	1 056	+123	— 23	+100	— 89	+ 2	+ 1	—	+ 4	— 18	—100
VI	1 231	1 118	+113	— 31	+ 82	— 33	+ 0	—	—	+ 8	— 58	— 82
VII	1 258	1 050	+208	— 12	+196	—146	+ 1	— 10	—	+ 8	— 48	—196
VIII	1 160	1 222	— 62	+ 5	— 57	— 34	— 2	+ 5	—	+ 4	+ 84	+ 57
IX	1 094	1 012	+ 82	— 33	+ 49	— 55	+ 10	—	—	+ 7	— 11	— 49
X	1 231	1 089	+142	— 69	+ 73	—172	+ 10	—	—	+ 10	+ 99	— 73
XI	1 178	1 181	— 3	— 57	— 61	+220	+ 2	—	—	+ 6	—168	+ 61
I—XI	12 754	11 702	1 052	—147	+905	—857	— 3	— 5	—	+ 70	—109	—905

48. Valtionvelka — Statsskuld — State debt

Vuoden ja kuukauden lopussa Vid utgången av At the end of	Ulkomainen velka — Utländsk skuld Foreign debt				Kotimainen velka — Inhemsk skuld — Domestic debt								Yhteensä Summa Total	Koko velka Hela skuld Total debt
	Lainat Lån Loans	Kansainvälisille järjestöille annetut velkakirjat Åt internationella organisationer utfärdade skuldebrev Promissory notes given to international organizations	Lyhytaikainen luotto Kortfristig kredit Short-term credit	Yhteensä Summa Total	Lainat Lån Loans	Velkaistoumukset Skuldförbindelser Compulsory stock etc.	Lyhytaikainen luotto Kortfristig kredit Short-term credit	Kassa- ja netto Kassaskuld, netto Cash debt, net	kontokuranttiluotto ja shekkiluotto kontokuranskauld och check- räkningskrediter current account debt and cheque account credits	minus kassa-, postitili- ja shekkitilivarat minus kassa-, postgiro- och check- konton medel minus cash, postgiro and cheque account holdings	minus vientimaksu- ja suhdanneverovarot minus exportavgifts- och kon- junkturkattemedel minus export levy and counter cyclical tax holdings	Yhteensä Summa Total		
	1 000 000 mk													
	H 75	H 76	H 77	H 78	H 79	H 80	H 81	H 82	H 83	H 84	H 85	H 86	H 87	
1967	1 454	390	—	1 844	2 013	5	167	— 13	317	—315	— 14	2 173	4 017	
1968	1 620	404	50	2 074	2 160	5	321	—256	391	—286	—360	2 229	4 303	
1969	1 594	10	51	1 656	2 316	4	158	—216	345	—366	—196	2 261	3 917	
1970	1 548	9	—	1 557	2 437	3	46	—285	209	—375	—118	2 201	3 759	
1971	1 510	13	—	1 524	2 467	2	61	—528	—	—399	—129	2 002	3 526	
1971 X	1 501	13	—	1 515	2 458	2	68	—479	1	—304	—178	2 049	3 564	
XI	1 500	13	—	1 514	2 390	2	63	—623	—1	—448	—174	1 832	3 346	
XII	1 510	13	—	1 524	2 467	2	61	—528	—	—399	—129	2 002	3 526	
1972 I	1 507	13	—	1 520	2 462	2	61	—562	—	—433	—129	1 963	3 483	
II	1 510	13	—	1 524	2 471	2	61	—547	—	—440	—108	1 986	3 510	
III	1 498	13	—	1 511	2 449	2	61	—514	—	—411	—103	1 998	3 508	
IV	1 618	13	—	1 631	2 452	2	61	—485	—	—388	— 97	2 029	3 659	
V	1 615	11	—	1 626	2 441	2	61	—499	—	—406	— 93	2 004	3 630	
VI	1 605	11	—	1 616	2 428	2	61	—549	—	—464	— 85	1 942	3 558	
VII	1 570	11	—	1 581	2 443	2	51	—589	—	—512	— 77	1 906	3 487	
VIII	1 566	11	—	1 577	2 450	2	56	—502	—	—429	— 73	2 005	3 582	
IX	1 536	11	—	1 547	2 444	2	56	—495	—	—440	— 58	2 006	3 553	
X	1 528	11	—	1 539	2 391	2	56	—396	—	—340	— 56	2 052	3 590	
XI	1 527	11	—	1 538	2 339	2	56	—585	—	—535	— 50	1 811	3 349	

Ks. huomautusosasto vuoden ensimmäisessä numerossa — Se notavdelningen i häfte I — See note section in the January issue.

49. Ilmoitetut sairaustapaukset — Anmälda sjukdomsfall — Registered cases of illness

Vuosi ja kuukausi År och Year and month	Lavan- tauti Tyfus <i>Febris typhoidea</i>	Pikku- lavan- tauti Paratyfus <i>Febris para-typhoidea</i>	Hilirlavan- tauti Muspara- tyfus <i>Salmonella typhi- murium</i>	Muut sal- monella- infektioit Övriga salmonella- infektioner <i>Salmonel- losis alia</i>	Puna- tauti Rödsot <i>Dysen- teria</i>	Suoli- tulehdus, ripuli Enteritis och diarré <i>Enteritis, Diarrhoea</i>	Hengittyselinten tuber- kuloosi Tuberkulos i respirationsorganen <i>Tub. organorum respirationis</i>		Jänls- rutto Tula- remi <i>Tula- raemia</i>	Kurkku- mäta Difteri <i>Diph- theria</i>	Hinku- yskä Kikkhosta <i>Pertussia</i>
	(N:o 001)	(N:o 002)	(N:o 003)	(N:o 004, 006)	(N:o 008, 009)	M	N	(N:o 010—012)	(N:o 021)	(N:o 032)	(N:o 033)
	I 1	I 2	I 3	I 4	I 5	I 6	I 7	I 8	I 9	I 10	I 11
1966	33	193	1 497		1	75 316	¹⁾ 3 747	¹⁾ 2 703	30	—	1 550
1967	17	110	1 295		15	56 630	3 030	1 865	189	—	736
1968	7	57	562	175	2	58 159	2 951	1 677	—	—	137
1969	14	89	1 066	343	2	58 004	2 861	1 641	2	—	146
1970	8	54	1 742	661	1	55 385	2 670	1 427	14	—	261
1971	9	54	988	611	156	28 709	2 310	1 413	10	—	130
1972	—	62	1 042	1 126	11	25 857	2 349	1 315	—	—	40
1971 IX	2	6	83	68	—	1 704	189	149	2	—	10
X	—	5	80	47	—	1 577	187	131	5	—	8
XI	—	3	32	71	15	1 303	164	94	2	—	2
XII	1	1	20	55	4	1 383	262	137	—	—	6
1972 I	—	3	18	21	6	1 850	284	152	—	—	7
II	—	2	20	18	—	2 403	143	84	—	—	6
III	—	2	20	41	2	2 885	106	78	—	—	—
IV	—	8	28	83	—	2 468	239	122	—	—	4
V	—	5	37	60	—	1 987	226	137	—	—	4
VI	—	1	64	111	—	1 829	152	88	—	—	6
VII	—	5	148	165	—	2 280	199	83	—	—	1
VIII	—	16	307	109	—	2 484	232	138	—	—	4
IX	—	10	160	73	—	2 179	154	105	—	—	1
X	—	5	97	53	2	1 449	200	117	—	—	5
XI	—	4	103	225	1	1 921	137	76	—	—	2
XII	—	1	40	167	—	2 122	277	135	—	—	—
1973 I	—	2	21	65	—	1 501	157	114	—	—	1

Vuosi ja kuukausi År och Year and month	Tulirotko Scharla- kansfeber <i>Scarlatina et tonsillitis strepto- coccica</i>	Kulkutaudin luont. tai muu märkkin. ai- vo- kalvontulehdus Epidemisk eller övrig varig hjärnhinne- inflammation <i>Infectio meningo- coccica</i>	Seröösinen aivokalvon- tulehdus Serös hjärnhinne- inflammation <i>Meningitis aseptica</i>	Vesirokko Vatt- koppor <i>Varicellas</i>	Tuhka- rokko Mässling <i>Morbilli</i>	Vihuri- rokko Röda hund <i>Rubeola</i>	Äkillinen aivokuume Infektiös encefalitis <i>Enceph- alitis virosa</i>	Tarttuva keltatauti Smitt- sam gulsot <i>Hepatitis infectiosa</i>	Sikotauti Pääsjuka <i>Parotitis epidemica</i>	Malaria
	(N:o 034)	(N:o 036)	(N:o 045-046)	(N:o 052)	(N:o 055)	(N:o 056)	(N:o 065-068)	(N:o 070)	(N:o 072)	(N:o 084-30)
	I 12	I 13	I 14	I 15	I 16	I 17	I 18	I 19	I 20	I 21
1966	2 808	157	501	10 100	27 298	9 273	126	363	18 233	—
1967	2 820	196	742	10 034	9 206	11 939	138	347	20 325	—
1968	2 875	187	870	9 864	18 729	11 078	113	247	11 881	2
1969	3 810	142	532	8 663	15 980	3 860	77	300	11 780	2
1970	3 992	136	741	9 284	12 518	4 121	86	439	20 794	3
1971	5 071	105	612	8 091	20 406	4 584	147	317	22 980	8
1972	6 263	111	320	7 252	14 159	5 042	100	236	7 895	4
1971 IX	289	8	19	352	351	158	7	11	473	—
X	550	17	30	720	899	277	12	25	681	3
XI	520	8	15	784	1 316	197	8	51	914	2
XII	403	10	23	1 078	1 040	287	30	13	972	3
1972 I	418	16	23	943	1 172	392	7	31	1 127	1
II	472	7	21	784	1 306	468	8	18	1 005	—
III	538	6	29	875	1 634	669	6	20	1 247	—
IV	561	9	29	705	1 724	683	11	19	908	—
V	515	8	25	638	2 050	783	17	22	905	—
VI	391	4	26	499	1 749	685	4	19	567	2
VII	263	9	23	338	682	390	9	17	308	—
VIII	240	5	35	191	207	173	13	19	174	—
IX	539	12	38	301	256	203	7	22	265	—
X	574	17	29	377	437	146	6	9	262	—
XI	821	10	29	638	1 018	208	4	11	446	1
XII	931	8	13	963	1 924	242	8	29	681	—
1973 I	651	11	6	1 147	2 029	167	5	7	591	—

Ks. huomautusosasto vuoden ensimmäisessä numerossa — Se notavdelningen i häfte 1 — See note section in the January issue.

¹⁾ Sis. kaikki tuberkuloosit (010—019) — Inkl. alla tuberkulos (010—019) — Incl. all tuberculosis (010—019).

49. Ilmoitetut sairaustapaukset (jatk.) — Anmälda sjukdomsfall (forts.) — Registered cases of illness (cont.)

Vuosi ja kuukausi År och månad Year and month	Kuppa — Syfilis — <i>Syphilis</i>						Äkill. tippuri Akut gonorré <i>Gonorrhoea acuta</i>		Muu tippuri Övrig gonorré <i>Other gonorrhoea</i>		Lapamato Bandmask <i>Dibothrio cephalus</i>	Äkillinen nielurisatulehdus Akut tonsillit <i>Tonsillitis acuta</i>	Äkillinen hengitystulehdus Akut infektion i övre luftvägarna <i>Infectio viarum respirat sup.</i>	Influenssa Influenta <i>Influenta</i>	Keuhko- kuume Lung- inflammation <i>Pneumonia</i>
	Synnyn. Medfödd <i>Congenita</i>		Varhaisast. Tidig <i>Recens</i>		Myöhäisast. Sen <i>Tarda</i>		M	N	M	N					
	M	N	M	N	M	N									
	(N:o 090.00—097.00)						(N:o 098.00—098.09)		(N:o 098.88)						
I 22	I 23	I 24	I 25	I 26	I 27	I 28	I 29	I 30	I 31	I 32	I 33	I 34	I 35	I 36	
1966	2	1	228	118	50	53	5 733	2 254	15 160	140 381	268 321	—	14 777
1967	—	—	85	46	49	33	6 222	2 659	11	12	14 240	137 900	294 230	6 758	18 714
1968	—	—	72	36	32	33	6 714	2 938	13	6	10 983	131 896	299 266	24 959	18 471
1969	1	—	61	25	25	22	7 561	3 624	12	22	9 640	127 443	322 608	62 315	17 605
1970	—	—	68	21	16	18	7 949	4 398	7	22	9 233	140 259	285 045	37 836	15 304
1971	—	—	110	30	35	32	8 468	5 230	10	11	7 550	146 845	358 840	74 351	19 109
1972	—	—	96	53	27	23	8 635	5 215	8	18	5 307	143 340	299 695	20 277	17 656
1971	IX	—	17	4	3	3	745	487	—	1	534	12 630	23 512	—	1 078
	X	—	9	4	—	1	768	452	—	—	681	14 837	30 001	—	1 581
	XI	—	18	1	6	1	640	381	1	4	534	12 020	30 848	4 631	1 686
	XII	—	8	3	2	5	636	425	—	2	599	11 472	45 302	59 991	4 524
1972	I	—	8	6	1	3	632	392	—	2	554	12 587	33 296	17 501	3 351
	II	—	9	1	4	3	572	418	—	—	502	11 490	26 901	2 776	1 529
	III	—	17	7	1	1	780	497	1	2	657	12 533	27 560	—	1 672
	IV	—	6	4	1	1	611	376	—	1	446	11 074	22 657	—	1 179
	V	—	3	2	4	—	593	381	1	3	401	10 667	22 785	—	1 102
	VI	—	5	5	—	4	611	346	1	3	471	9 563	17 003	—	970
	VII	—	3	4	2	1	874	443	—	2	293	10 200	12 566	—	822
	VIII	—	10	3	7	1	953	540	3	5	361	11 979	15 598	—	887
	IX	—	10	5	—	5	790	465	1	—	470	13 532	27 916	—	1 279
	X	—	7	8	5	2	857	551	1	—	383	11 579	24 038	—	1 250
	XI	—	7	6	—	—	708	427	—	—	359	13 217	31 459	—	1 645
	XII	—	11	2	2	2	654	379	—	—	410	14 919	37 916	—	1 970
1973	I	—	7	3	2	3	594	394	1	—	379	10 619	33 022	8 186	1 640

50. Vireille pannut vararikot — Anhängiggjorda konkursmål — Bankruptcies

Vuosi ja neljännes År och kvartal Year and quarter	Yhtiöt — Bolag — <i>Companies</i>							Yrittäjät — Företagare — <i>Individual enterprisers</i>							Muut yksilyt- tyis- henkilöt Andra en- skilda perso- ner <i>Other individ- uals</i>	Tuntamaton Okänd <i>Unknown</i>	Kaikkiaan Iinalles <i>Total</i>																	
	Maa- ja met- säätal. Jord- och skogs- bruk <i>Agricul- ture and forestry</i>	Teollis- uus ja käsäl- työ Indus- tri och hant- verk <i>Indus- try and handicraft</i>	Ra- kennus- toiminta Bygg- nads- verk- samhet <i>Con- struction</i>	Kaup- pa Han- del <i>Com- merce</i>	Lil- kenne Sam- färdsel <i>Trans- port and com- muni- cations</i>	Palve- lukset Tjänst- er <i>Services</i>	Tunte- maton Okänd <i>Un- known</i>	Maa- ja met- säätal. Jord- och skogs- bruk <i>Agricul- ture and forestry</i>	Teollis- uus ja käsäl- työ Indus- tri och hant- verk <i>Indus- try and handicraft</i>	Ra- kennus- toiminta Bygg- nads- verk- samhet <i>Con- struction</i>	Kaup- pa Han- del <i>Com- merce</i>	Lil- kenne Sam- färdsel <i>Trans- port and com- muni- cations</i>	Palve- lukset Tjänst- er <i>Services</i>	Tunte- maton Okänd <i>Un- known</i>																				
																		J 1	J 2	J 3	J 4	J 5	J 6	J 7	J 8	J 9	J 10	J 11	J 12	J 13	J 14	J 15	J 16	J 17
																		1966	1	85	34	113	16	32	23	18	31	35	91	57	16	137	241	81
1966	—	70	54	109	14	32	22	19	26	38	89	56	30	157	169	87	972																	
1967	1	91	52	147	29	29	22	15	32	60	125	53	30	189	240	71	1 186																	
1968	2	102	42	188	13	20	2	20	29	76	101	77	48	222	266	127	1 335																	
1969	1	96	55	150	20	35	14	17	18	58	102	76	35	202	333	162	1 374																	
1970	—	94	58	163	24	36	14	27	35	59	94	57	36	215	275	174	1 361																	
1971	2	88	81	176	20	40	19	18	34	69	107	49	34	208	268	247	1 460																	
1970	I	—	25	16	32	8	7	6	9	4	13	12	8	64	60	59	341																	
	II	—	28	11	46	5	9	4	5	6	14	7	8	57	62	41	330																	
	III	—	18	12	31	7	5	2	4	6	18	18	5	43	78	37	312																	
	IV	—	23	19	54	4	15	2	9	19	21	20	15	51	75	37	378																	
1971	I	2	17	23	50	7	9	6	3	12	15	8	3	49	71	59	363																	
	II	—	21	16	41	6	9	3	2	6	17	12	12	54	63	54	345																	
	III	—	20	17	40	3	10	7	5	6	22	12	9	34	58	68	338																	
	IV	—	30	25	45	4	12	3	8	10	15	17	10	71	76	66	414																	
1972	I	—	24	22	43	5	18	11	5	6	28	10	10	50	50	46	344																	
	II	—	17	11	35	4	15	3	1	4	23	12	16	44	81	85	353																	
	III	1	18	14	27	4	6	5	7	6	12	12	3	33	28	74	261																	

Ks. huomautusosasto vuoden ensimmäisessä numerossa — Se notavdelningen i häfte 1 — See note section in the January issue.

51. Polislin ja tulliviranomaisten tietoon tulleet rikokset, juopumuspidätykset ja pysäköintivirheet
 Brott som kommit till polisens och tullmyndigheternas kännedom, anhållanden för fylleri och parkeringsfel
Offences known to the police and custom officials, parking errors and persons taken into custody for drunkenness

Vuosi ja kuukausi År och månad Year and month	Bikoslakia vastaan tehdyt rikokset — Brott mot strafflagen — Offences against the Criminal Law												
	Virkamiehen väkivaltainen vastustaminen — Valdisamt motstånd mot tjänsteman <i>Assault against a State official</i>	Kaltanteko virkamiehelle Hindrande av tjänsteman <i>Impeding a State official when on duty</i>	Sivelläisyysrikokset ¹⁾ Sedlighetsbrott ¹⁾ <i>Moral offences¹⁾</i>	Asiakirjan värentäminen Förfalskning av handling <i>Falsification of document</i>	Salakuljetus Smuggling	Tappo, murha Dråp, mord <i>Manslaughter, murder</i>	Pahoinpitelyrikokset (myös tappelu) Misshandelsbrott (också slåmål) <i>Assault and battery offences (incl. fight)</i>	Varkausrikokset Tjuvnadsbrott <i>Larcenies</i>	Siltä — Därasv — Of which: Moottoriajoneuvon anastaminen Tullireppä av motorfordon — <i>Theft of motor vehicle</i>	Toisen om. moottoriajoneuvon luovutus käyttö — Olovligt bruk av annans motorfordon — <i>Illicit use of other's motor vehicle</i>	Kavalkaminen Förvalning <i>Embezzlement</i>	Ryöstö Rån <i>Robbery</i>	Petos Bedrägeri <i>Fraud</i>
	K 1	K 2	K 3	K 4	K 5	K 6	K 7	K 8	K 9	K 10	K 11	K 12	K 13
1966	519	1 051	1 212	1 457	595	94	6 091	40 590	2 361	2 067	1 927	444	5 668
1967	595	1 093	1 102	1 774	375	92	6 459	47 783	3 011	3 149	1 920	607	6 332
1968	663	1 352	1 049	2 020	219	93	7 233	53 544	3 038	3 320	1 991	631	8 471
1969	758	1 702	996	2 467	119	115	9 954	53 367	2 840	3 588	1 785	809	9 119
1970	870	1 907	871	3 841	185	56	11 230	57 510	3 083	4 424	1 610	947	10 874
1971	981	2 620	598	4 331	162	102	11 858	70 366	3 412	4 622	1 453	1 204	10 565
1971 VII	78	226	62	402	14	12	1 164	7 126	380	499	124	118	837
VIII	83	200	54	245	19	5	1 101	8 182	512	547	112	127	893
IX	58	207	41	332	8	8	1 009	7 667	397	518	169	128	1 185
X	97	264	64	278	14	12	1 109	7 297	358	476	153	127	1 039
XI	81	212	50	409	19	20	942	6 118	279	333	165	82	871
XII	91	279	45	451	10	10	1 009	5 273	221	275	98	99	655
1972* I	92	218	27	493	10	7	898	5 365	158	289	102	73	930
II	89	221	37	484	9	8	899	4 918	140	237	119	94	1 166
III	97	210	55	429	9	9	890	5 629	211	288	133	87	986
IV	93	175	52	375	17	6	937	6 058	238	382	140	64	770
V	63	121	58	485	13	10	841	7 050	383	478	129	83	900
VI	94	226	67	349	10	18	1 266	7 001	384	511	112	128	824
VII	98	223	49	669	18	17	1 108	7 458	358	563	104	155	630
VIII	74	158	48	1 056	21	9	1 112	8 679	460	681	101	172	720
IX	64	186	33	475	30	7	1 008	8 119	441	619	120	131	907

Vuosi ja kuukausi År och månad Year and month	(Jatk.—Forts.—Cont.)		Muut rikokset — Övriga brott — Other offences								Liikenne-rikokset Traffikbrott Traffic offences		Juopumuspidätykset Fyllerianhållanden Arrests for drunkenness	Pysäköintivirheet ¹⁾ Parkeringsfel ¹⁾ Parking errors ¹⁾
	Muut Övriga Other offences	Yhteensä Inalles Total	Alkoholittomien aineiden luovutus valmistus — Olovligt tillverkning av alkoholfria drycker — <i>Illicit distillation of alcoholic liquor</i>	Alkoholittomien aineiden luovutus myynti — Olovligt försäljning av alkoholfria drycker — <i>Illicit sale of alcoholic liquor</i>	Alkoholittomien aineiden luovutus maanantuntu — Olovligt införelse av alkoholfria drycker — <i>Illicit import of alcoholic liquor</i>	Muut alkoholirikokset Övriga brott mot alkohollagen — <i>Other offences against the Law on Alcoholic Beverages</i>	Muut Övriga Other offences	Yhteensä Inalles Total	Muut Battjuopuus Battfylleri Driving when intoxicated	Muut Övriga Other offences	Kalkki rikokset Alla brott All offences			
	K 14	K 15	K 16	K 17	K 18	K 19	K 20	K 21	K 22	K 23	K 24	K 25		
1966	19 925	81 640	642	3 326	3 226	6 311	13 493	26 998	7 058	170 176	285 872	146 351	..	
1967	21 897	93 178	726	3 368	2 900	6 078	13 326	26 398	7 191	186 172	312 939	155 319	..	
1968	22 515	103 101	774	3 232	2 373	5 323	13 299	25 001	6 889	172 549	307 540	149 057	..	
1969	27 159	111 938	543	2 395	1 576	4 713	19 132	28 359	8 360	179 561	328 218	139 414	..	
1970	29 649	123 974	481	2 341	1 819	6 832	20 549	32 022	9 289	186 453	351 738	175 160	..	
1971	30 485	139 347	418	1 965	1 571	8 828	28 246	41 028	10 118	158 778	349 271	207 955	113 485	
1971 VII	3 028	13 690	42	100	186	799	2 892	4 019	1 123	12 143	30 975	19 099	..	
VIII	2 738	14 306	59	86	141	691	2 131	3 108	1 080	12 836	31 330	16 988	..	
IX	2 811	14 141	26	144	180	649	1 806	2 805	939	15 223	33 108	17 241	..	
X	3 092	14 022	30	139	164	743	3 117	4 193	1 035	17 805	37 055	18 784	..	
XI	2 458	11 760	31	157	161	589	4 736	5 674	745	14 526	32 705	15 800	..	
XII	2 420	10 715	20	137	156	596	2 687	3 596	737	13 556	28 604	18 420	..	
1972* I	2 312	10 816	20	145	77	495	2 506	3 243	642	13 754	28 455	16 244	13 312	
II	2 129	10 410	25	146	76	565	2 294	3 106	669	12 961	27 146	17 865	13 280	
III	2 225	11 047	31	336	130	689	2 369	3 555	781	13 843	29 226	20 173	15 064	
IV	2 511	11 580	75	237	109	520	2 627	3 568	827	15 364	31 339	16 072	14 428	
V	2 582	12 813	166	56	145	221	3 737	4 325	880	15 611	33 629	8 991	15 792	
VI	2 766	13 372	88	79	109	620	2 339	3 235	1 268	11 979	29 854	21 822	12 801	
VII	2 782	13 874	43	80	97	656	3 044	3 920	1 115	13 633	32 542	18 384	11 845	
VIII	2 763	15 594	51	80	174	549	2 113	2 967	1 124	14 471	34 156	16 964	16 168	
IX	2 928	14 627	41	98	127	539	1 741	2 546	1 155	15 275	33 603	17 532	16 467	

Ka. huomautusosasto vuoden ensimmäisessä numerossa — Se notavdelningen i häfte 1 — See note section in the January issue.

¹⁾ Ml. väkisinmakaaminen — Inkl. våldtäkt — Incl. rape.

²⁾ Ml. kunnallisten pysäköintinvalvojisin antamat maksuhoitotukset — Inkl. av de kommunala parkeringsövervakarna utfärdade betalningsuppsättningarna — Incl. requests of payment issued by the local car-park attendants.

Tiedonantoja.

OECD:n tutkimustilastoasiantuntijoiden kokous Pariisissa 6.—7. 12. 1972 oli OECD:n tutkimus- ja kehittämistoimintaa koskevien tilastojen laatimisessa käytetävän käsikirjan (The Measurement of Scientific and Technical Activities, DAS/SPR/70.40) täydentämistä ja tarkentamista. Tämä työ on tarkoitus saattaa päätökseen vuoden 1973 lopulla pidettävässä suuressa kokouksessa. Suomea edustivat suunnittelija *Tapio Leppo* ja aktuaari *Mikael Åkerblom* Tilastokeskuksesta.

Kokouksessa käsiteltiin seuraavia asioita:

1. Tutkimus- ja kehittämistoiminta yhteiskuntatieteissä ja humanistisissa tieteissä. Huomattava osa keskustelusta keskittyi yleisen tutkimus- ja kehittämistoiminnan määritelmän muotoilemiseen myös yhteiskuntatieteille ja humanistisille tieteille sopivaan muotoon.

2. Tutkimus- ja kehittämistyö tavoitteen mukaan. — Keskustelun pohjana oli sihteeristön laatima muistio (»The problems of comparing national priorities for government founded R & D», extract from »Research and Development in OECD Member Countries: Trends and Objectives»)

3. *K. Arnow* Yhdysvalloista esitteli aihetta »The problems of indicators for R & D statistics and science policy» ja *H. Stead* Kanadasta kertoi Kanadan yrityksistä mitata innovaatiokustannuksia teollisuudessa. Tulokset osoittivat, että innovaatiokustannukset suhteessa tutkimus- ja kehittämiskustannuksiin olivat odotettua pienempiä. NORDFORSKIN tutkimustilastokomitea esitteli tilastoyksikön valintaan liittyvistä ongelmista tehdyn selvityksensä.

Meddelanden.

OECD-mötet om forskningsstatistik i Paris 6.—7. 12. 1972 gällde granskningen och kompletteringen av OECD:s manual (The Measurement of Scientific and Technical Activities DAS/SPR/70.40 som används vid utarbetandet av forskningsstatistik. Meningen är att avsluta detta arbete vid det stora mötet i slutet av år 1973. Finland representerades av planerare *Tapio Leppo* och aktuarie *Mikael Åkerblom* från Statistikcentralen.

Vid mötet behandlades bl.a. följande:

1. Forsknings- och utvecklingsverksamhet inom samhällsvetenskap och humaniora. Diskussionen koncentrerade sig på problemet att omforma definitionen på forsknings- och utvecklingsverksamhet så att den även lämpar sig för samhällsvetenskap och humaniora.

2. FoU-verksamhet fördelad på ändamål. Diskussionen utgick från ett PM som utarbetats av sekretariatet (»The problems of comparing national priorities for government founded R & D», extract from »Research and Development in OECD Member Countries: Trends and Objectives»).

3. *K. Arnow* från U.S.A. berörde ämnet »The problems of indicators for R & D statistics and science policy» och *H. Stead* från Kanada berättade om kanadensiska försök att mäta innovationskostnaderna inom industrin. Resultaten visade, att innovationskostnaderna i relation till kostnaderna för forskning och utveckling var mindre än väntat. NORDFORSK:s FoU-kommitté presenterade sin utredning som gällde svårigheterna att välja statistisk enhet.

KANSAINVÄLISET KOKOUKSET 1972 — INTERNATIONELLA MÖTEN UNDER ÅR 1972

1. Pohjoismaiden tilastollisten keskusvirastojen yhteistyö — Samarbetet mellan de nordiska ländernas centrala statistikverk

Pohjoismaiden tilastollisten keskusvirastojen päälliköiden vuosittainen kokous	Nordiska chefsstatistiker mötet	25. 6. 1972 Geneve	Eino H. Laurila Georg Luther
Pohjoismaisen tilastosihteeristön johtokunta	Nordiska statistiska sekretariatets styrelse	25. 6. 1972 Geneve	Eino H. Laurila Georg Luther
Pohjoismainen väestö- ja työvoimatilastoaliokunta (NUBA)	Nordiska utskottet för befolknings- och arbetskraftsstatistik (NUBA)	30. 11.—1. 12. 1972 Helsinki - Helsingfors	Göran Strengell Heikki Salmi Erkki Penttämäki Pirkko Häkkinen
Pohjoismainen ennustealiokunta (NUP)	Nordiska utskottet för prognoser (NUP)	26. 4. 1972 Kööpenhamina - Köpenhamn	Tor Hartman Tapio Leppo
Koulutusennustealiokunta	Underutskottet för utbildningsprognoser	24.—25. 4. 1972 Kööpenhamina - Köpenhamn	Tor Hartman Tapio Leppo
Työvoimaennustealiokunta	Underutskottet för arbetskraftsprognoser	24.—25. 4. 1972 Kööpenhamina - Köpenhamn	Tor Hartman Tapio Leppo
Pohjoismainen kansantulotilastoaliokunta (NUNA)	Nordiska utskottet för nationalräkenskaper (NUNA)	15.—17. 2. 1972 Kööpenhamina - Köpenhamn	Pertti Marjomaa Martti Lehtonen
Pohjoismainen tavaranimikkeistöaliokunta (NUVA)	Nordiska utskottet för varunomenklaturfrågor (NUVA)	9. 4. 1972 Geneve 10.—11. 1. 1972 Kööpenhamina - Köpenhamn	Paavo Grönlund Mauri Kavonius Kaarlo Siltari
Pohjoismainen elinkeinotilastoaliokunta (NUN)	Nordiska utskottet för näringsstatistik (NUN)	21.—24. 8. 1972 Oslo 11.—13. 12. 1972 Kööpenhamina - Köpenhamn	Kaarlo Siltari Kaarlo Siltari Georg Luther Tarmo Korpela
Pohjoismainen maataloustilastoaliokunta (NUJ)	Nordiska utskottet för jordbruksstatistik (NUJ)	9.—10. 5. 1972 Kööpenhamina - Köpenhamn	Pertti Marjomaa
Pohjoismainen opetus- ja muita kulttuuritilastoja käsittelevä aliokunta (NUU)	Nordiska utskottet för undervisnings- och annan kulturstatistik (NUU)	20.—21. 5. 1972 Tukholma - Stockholm	Heikki Havén Tapio Leppo
Korkeakoulujen resurssitilastoja kehittävä aliokunta (NORUF)	Subgruppen för statistik över de högre undervisningsanstalternas resurser för undervisning och forskning (NORUF)	7.—8. 2. 1972 Helsinki - Helsingfors	Heikki Havén Eeva-Sisko Veikkola Mikael Åkerblom
		12.—13. 6. 1972 Sandefjord	Eeva-Sisko Veikkola Mikael Åkerblom
		7.—8. 9. 1972 Tukholma - Stockholm	Eeva-Sisko Veikkola
		10.—11. 10. 1972 Kööpenhamina - Köpenhamn	Eeva-Sisko Veikkola
Pohjoismainen väestö-, työvoima- ja sosiaalitalostojärjestelmäaliokunta (NUSD)	Nordiska utskottet för socio-demografiska system (NUSD)	17.—18. 1. 1972 Kööpenhamina - Köpenhamn	Osmo Förssell Tapio Leppo
Pohjoismainen kotitaloustiedustelualiokunta (NUH)	Nordiska utskottet för hushållsstatistik (NUH)	8.—10. 5. 1972 Oslo	Paavo Grönlund Jorma Linnaila

Pohjoismainen henkilötaloustilasto- kuntien puheenjohtajien kokous	Ordförandena i de nordiska individstatistiska utskotten	19. 1. 1972 Kööpenhamina - Köpenhamn	Paavo Grönlund Osmo Forssell Tapio Leppo Göran Strängell Kaarlo Siltari
Pohjoismainen uutta ammatti- luokitusta käsittelevä konferenssi Pohjoismainen koulutusennuste- seminaari	Konferens om den nya nordiska yrkesklassificeringen Det nordiska seminariet för utbildningsprognoser	18. 4. 1972 Tukholma - Stockholm 25.—27. 10. 1972 Orilo	Heikki Havén Antti Perttula Heli Soininen

2. Muut pohjoismaiset tilastokokoukset — Andra nordiska statistikmöten

NORDFORSK, tutkimustilasto- komitea	NORDFORSK, FoU-kommittén	9.—10. 2. 1972 Helsinki - Helsingfors 14.—15. 6. 1972 Sandefjord 12.—13. 10. 1972 Kööpenhamina - Köpenhamn	Tapio Leppo Mikael Åkerblom Mikael Åkerblom Mikael Åkerblom
NORDFORSK, tutkimustilasto- komitean tutkimustavoiteluokit- teluryhmä	NORDFORSK, FoU-kommitténs arbetsgrupp för klassificering av forskningsmål	22. 3. 1972 Tukholma - Stockholm 17. 4. 1972 Tukholma - Stockholm 17. 5. 1972 Tukholma—Stockholm 25. 8. 1972 Tukholma - Stockholm 17. 11. 1972 Oslo	Mikael Åkerblom Mikael Åkerblom Mikael Åkerblom Mikael Åkerblom
NORDFORSK, tutkimustilasto- komitean luokitteluryhmä	NORDFORSK, FoU-kommitténs arbetsgrupp för klassificering	19. 1. 1972 Tukholma - Stockholm 24. 8. 1972 Tukholma - Stockholm	Mikael Åkerblom Mikael Åkerblom Mikael Åkerblom
NORDFORSK, tutkimustilasto- komitean manuaalityöryhmä	NORDFORSK, FoU-kommitténs arbetsgrupp för manual	23. 8. 1972 Tukholma - Stockholm 15. 11. 1972 Oslo 16. 11. 1972 Oslo	Mikael Åkerblom Mikael Åkerblom Mikael Åkerblom
NORDFORSK, tutkimustilasto- komitean julkaisutyöryhmä NORDFORSK, OECD:n ja ECE:n kansainvälisiä kokouksia valmis- televa kokous	NORDFORSK, FoU-kommitténs arbetsgrupp för publikation NORDFORSK, förberedande möte inför OECD:s och ECE:s internationella möten	23. 11. 1972 Tukholma - Stockholm	Mikael Åkerblom
NOMESKO (Nordiska medicinal- statistiska kommissionen), terveys- tilastomääritelmiä ja nimistöjä käsittelevät työryhmät	NOMESKO (Nordiska medicinal- statistiska kommissionen), arbets- grupper för medicinska definitioner och klassifikationer	24.—25. 2. 1972 Tukholma - Stockholm 15.—16. 6. 1972 Tukholma - Stockholm 7.—8. 11. 1972 Tukholma - Stockholm 7.—8. 12. 1972 Tukholma - Stockholm	Aino Korpela Aino Korpela Aino Korpela Aino Korpela

3. Euroopan tilastokonferenssin työ — Europiska statistikerkonferensens arbete

Euroopan tilastokonferenssi (CES)	Europeiska statistikerkonferensen (CES)	26.—30. 6. 1972 Geneve	Eino H. Laurila Georg Luther
CES, atk-työryhmä	CES, adb-arbetsgrupp	13.—17. 3. 1972 Geneve	Eero Paananen
CES, kansantalouden tilinpitoa käsittelevä työryhmä	CES, arbetsgrupp för national- räkenskaper	10.—14. 4. 1972 Geneve	Paavo Grönlund
CES, väestö-, työvoima- ja sosiaalitaloustaloustilastojärjestelmää käsit- televä työryhmä	CES, arbetsgrupp för det socio- demografiska statistiksystemet	22.—26. 5. 1972 Geneve	Osmo Forssell Tapio Leppo
CES, UNCTAD ja IUTO, mat- kailutilastokokous	CES, UNCTAD och IUTO, rese- statistikmöte	6.—10. 3. 1972 Geneve	Tarmo Korpela

CES, eri maiden suhteellisia tuloerojavertailuvaa tutkimusta koskeva kokous	CES, möte om undersökningen av befolkningens relativa inkomstskillnader i olika länder	5.—7. 4. 1972 Geneve	Paavo Grönlund
ISIS-72 seminaari (Integrated Statistical Information System)	ISIS-72 seminarium (Integrated Statistical Information System)	25.—27. 9. 1972 Bratislava	Eero Paananen

4. Muut kansainväliset kokoukset — Andra internationella möten

ECE, liikennetilastoja käsittelevä asiantuntijaryhmä	ECE, expertgrupp för samfärdselstatistik	19.—21. 1. 1972 Geneve	Tarmo Korpela Aarno Soivio
ECE, »Senior Economic Advisers»: yhteiskuntapolitiikan ja -suunnittelun metodeja käsittelevä seminaari	ECE, »Senior Economic Advisers»: seminarium om metoder inom samhällspolitik och -planering	3.—10. 5. 1972 Arc-et-Senans	Heikki Salmi
ECE, sisämaan kuljetuskomitean alainen liikenneturvallisuuksilastoja käsittelevä asiantuntijatyöryhmä	ECE, expertgruppen för trafik-säkerhetsstatistik inom Inland Transport Committee	2.—6. 10. 1972 Geneve	Tarmo Korpela
ECE ja UNESCO, tutkimustilastokokous (Statistics on Science and Technology)	ECE och UNESCO, möte om forskningsstatistik	27. 11.—1. 12. 1972 Geneve	Mikael Åkerblom
ECE ja FAO, ravinto- ja maataloustilastokokous	ECE och FAO, möte om närings- och jordbruksstatistik	17.—22. 12. 1972 Geneve	Pertti Marjomaa
PTRC (Planning and Transport Research and Computation Co Ltd), kansainvälinen kaupunkitietoja käsittelevä kokous	PTRC (Planning and Transport Research and Computation Co Ltd), internationella möte som behandlade urbana data	11.—14. 4. 1972 Lontoo - London	Göran Strengell
IBI/ICC, hallinnon informatiikkaa käsittelevä kokous	IBI/ICC, möte om informativ administration	16.—20. 10. 1972 Firenze	Eero Heikkonen
OECD, matkailutilastotyöryhmä	OECD, arbetsgrupp för turiststatistik	1. 2. 1972 Pariisi - Paris	Tarmo Korpela
OECD, teollisuuskomitean tilastotyöryhmä	OECD, industrikommitténs arbetsgrupp för statistik	25.—28. 4. 1972 Pariisi - Paris	Jorma Tuomainen
OECD, tutkimustilastoasiantuntijoiden kokous	OECD, expertmöte om forskningsstatistik	6.—7. 12. 1972 Pariisi - Paris	Mikael Åkerblom Tapio Leppo
SEV, tietojenkäsittelyseminaari	SEV, seminarium för databehandling	18.—23. 9. 1972 Bratislava	O. E. Niitamo Antero Pohjola
SEV, luokitusseminaari	SEV, seminarium för klassifika-tioner	9.—14. 10. 1972 Paha - Prag	O. E. Niitamo Antero Pohjola Kaarlo Siltari

Tilastokeskuksen julkaisut
10. 1. — 10. 2. 1973

Suomen virallinen tilasto

VII D: 63 Pankkitilasto. Suomen Pankki, liikepankit ja kiinnitysluottolaitokset, marraskuu 1972. 4 s. 1,—

Tiedotussarjat

Tilastotiedotus

VÄ 1973: 1 Väestönmuutosten ennakkotietoja, joulukuu 1972. 5 s. —,50
 VL 1972: 31 Ruotsinkielinen väestö elinkeinon, ammattiaseman ja pääasiallisen toimeentulon lähteen mukaan 31. 12. 1970. 15 s. 1,—
 VL 1973: 1 Tietoja yksinhuoltajista ja näiden alle 18 vuotiaiden lasten lukumäärästä 31. 12. 1970. 4 s. —,50
 TY 1973: 1 Työtaistelut syyskuussa ja III neljänneksellä 1972. 4 s. —,50
 2 Työvoima-arvio vuosille 1972 ja 1973. 9 s. 1,—
 3 Työvoimatiedustelun ennakkotietoja marraskuulta 1972. 1 s. —,50
 4 Työtaistelut lokakuussa 1972. 1 s. —,50
 KO 1972: 17 Oppikoulut syyslukukaudella 1972. 125 s. 5,—
 18 Kokeilupäiväkoulut syyslukukaudella 1972. 34 s. 3,—
 TE 1973: 1 Teollisuustuotannon volyyymi-indeksi, marraskuu 1972. 3 s. —,50
 RA 1973: 1 Myönnetty rakennusluvut, lokakuu 1972. 5 s. —,50
 2 Talonrakennustilasto, III neljännes 1972. 14 s. 1,—
 3 Myönnetty rakennusluvut, marraskuu 1972. 5 s. —,50
 KA 1973: 1 Tukku- ja vähittäiskauppa, lokakuu 1972. 8 s. 1,—
 LI 1973: 1 Matkustajaliikennetilasto, tammi—syyskuu 1972. 3 s. —,50
 2 Ennakkotiedot rekisteriin merkityistä uusista ajoneuvoista lokakuussa 1972. 1 s. —,50
 3 Matkustajaliikennetilasto, joulukuu 1972. 3 s. —,50
 4 Matkustajaliikennetilasto v. 1972 Suomen ja Pohjoismaiden ulkopuolisten maiden välillä. 9 s. 1,—
 5 Ennakkotiedot rekisteriin merkityistä uusista ajoneuvoista marraskuussa 1972. 1 s. —,50
 PA 1973: 1 Maataloustyöntekijöiden palkat kolmannella neljänneksellä 1972. 7 s. 1,—
 2 Kaupunkien ja kauppaloiden työntekijöiden palkat kolmannella neljänneksellä 1972. 5 s. —,50

Statistikcentralens publikationer,
10. 1. — 10. 2. 1973

Finlands officiella statistik

VII D: 63 Bankstatistik. Finlands Bank, affärsbankerna och hypoteksinrättningarna, november 1972. 4 s.

Rapportserier

Statistisk rapport

VÄ 1973: 1 Förhandsuppgifter om befolkningsrörelsen, december 1972. 5 s. —,50
 VL 1972: 31 Den svenskspråkiga befolkningen efter näringsgren, yrkesställning och huvudsaklig inkomstskälla 31. 12. 1970. 15 s. 1,—
 VL 1973: 1 Uppgifter om ensamförsörjarna och deras antal barn under 18 år 31. 12. 1970. 4 s. —,50
 TY 1973: 1 Arbetskonflikter i september och under III kvartalet 1972 (F). 4 s. —,50
 2 Arbetskraftsprognos för 1972 och 1973. 9 s. 1,—
 3 Arbetskraftsenkätens förhandsuppgifter för november 1972. 1 s. —,50
 4 Arbetskonflikter i oktober 1972. 1 s. —,50
 KO 1972: 17 Läroverken höstterminen 1972. 125 s. 5,—
 18 Försökgrundskolorna under höstterminen 1972. 34 s. 3,—
 TE 1973: 1 Volymindex för industriproduktionen, november 1972. 3 s. —,50
 RA 1973: 1 Beviljade byggnadstillstånd, oktober 1972. 5 s. —,50
 2 Husbyggnadsstatistik, III kvartalet 1972. 14 s. 1,—
 3 Beviljade byggnadstillstånd, november 1972. 5 s. —,50
 KA 1973: 1 Parti- och detaljhandel under oktober 1972. 8 s. 1,—
 LI 1973: 1 Resandestatistik, januari—september 1972. 3 s. —,50
 2 Förhandsuppgifter om under oktober år 1972 inregistrerade nya fordon. 1 s. —,50
 3 Resandestatistik, december 1972. 3 s. —,50
 4 Resandestatistik år 1972 mellan Finland och utomnordiska länder. 9 s. 1,—
 5 Förhandsuppgifter om under november år 1972 inregistrerade nya fordon. 1 s. —,50
 PA 1973: 1 Lantbruksarbetarnas löner under tredje kvartalet år 1972. 7 s. 1,—
 2 Lönerna för arbetare i städer och köpingar under tredje kvartalet år 1972. 5 s. —,50

Indeksitiedotus

RK 1973: 1 Rakennuskustannusindeksi, tammikuu
1973. 3 s. —,50

Tilastokeskuksen tutkimuksia

- 20 Aarno Laihonen: Ympäristötilastollisen
tietojärjestelmän kehikko. 130 s. 5,—
- 22 Kimmo Mikkola, Maassamuutto ja poh-
joismainen muuttoliike vuonna 1970.
86 s. 5,—

Indexrapport

RK 1973: 1 Byggnadskostnadsindex, januari 1973.
3 s. —,50

Statistikcentralens undersökningar

- 20 Aarno Laihonen: Det miljöstatistiska
informationssystemets uppbyggnad (F).
130 s. 5,—
- 22 Kimmo Mikkola, Flyttningrörelsen
inom riket och Norden år 1970 (F).
86 s. 5,—

(F) = Endast på finska.

(Jatkos takakannesta — Fortsättning från bakpärmen — Continuation from the back cover)

- XXIX A: 30. Tasavallan presidentin valitsijamiesten vaalit 1968 — Val av elektor för valet av republikens president 1968 — *Elections of presidential electors 1968*. (7,—).
- XXIX A: 31. Kansanedustajain vaalit 1970 — Riksdagsmannavalen 1970 — *Parliamentary elections 1970*. (9,—).
- XXIX B: 3. Kunnallisvaalit 1969 — Kommunalvalen 1969 — *Municipal elections 1969*. (9,—).
- XXXI: 43. Kuntien finanssitilasto 1970 — Kommunal finansstatistik 1970 — *Communal finances 1970*. (15,—).
- XXXII: 27. Huoltoavun alueellinen vaihtelu 1969. (10,—).
- XXXII: 28. Sosiaalisten sopeutumisvaikeuksien psykologisista ja sosiaalisista yhteyksistä — *The relation between psychological and social factors affecting maladjustment*. (10,—).
- XXXII: 29. Kuntien sosiaalihuollon menot 1969 — Kommunernas utgifter för socialvården 1969. — *Expenditure for social welfare paid by local authorities 1969*. (10,—).
- XXXII: 30. Koulukotipoikien ja nuorisovankien myöhemmät elämänvaiheet. (25,—).
- XXXIV: 25—34 Maatalousministeriön Eläinlääkintöosaston kertomus 1954—63 — Lantbruksministeriets veterinäravdelningens berättelse 1954—63 — *Report of the veterinary section of the Ministry of Agriculture 1954—63*.
- XXXV: 2. Vuoden 1964 liikeyrityslaskenta osat I—III — 1964 års företagarräkning. Del. I—III — *1964 general economic census. Vol. I—III*. (I 15,— II 10,— III 10,—, ● I).
- XXXVI: 12. Liikennetilastollinen vuosikirja 1970 — Samfärdselstatistik årsbok 1970 — *Yearbook of transport statistics 1970*. (17,—).
- XXXVII: 3. Korkeakoulut 1968/69 — Högskolorna 1968/69 — *Higher education 1968/69*. (25,—).

Tilastokeskuksen omat julkaisusarjat — Statistiskcentralens egna publikationsserier — *The own series of publications of the Central Statistical Office of Finland*

1. Tiedotussarjat — Rapportserierna — *Report Series*

Vuositteinen luettelo Tilastokatsauksissa (myös eripainoksena) 1969: 2, 1970: 1, 1971: 1, 1972: 1, 1973: 1 — Årskatalog i Statistiska översikter (även särtryck) 1969: 2, 1970: 1, 1971: 1, 1972: 1, 1973: 1 — *Annual register in the Bulletin of Statistics (also reprint) 1969: 2, 1970: 1, 1971: 1, 1972: 1, 1973: 1*

Tilastotiedotus — Statistisk rapport — Statistical report:

- VÄ Väestötilasto — Befolkningsstatistik — *Population statistics*
- VL Vuoden 1970 väestölaskennan tiedot — Uppgifter om folkräkning år 1970 — *Data on 1970 population census*
- OI Oikeus- ja vaalitulasto — Rätts- och valstatistik — *Judicial and election statistics*
- TY Työvoimatilasto — Arbetskraftsstatistik — *Labour market statistics*
- KO Koulutus- ja tutkimustilasto — Utbildnings- och forskningsstatistik — *Educational and research statistics*
- KT Kansantalouden tilinpito — Nationalräkenskaper — *National Accounting*
- TE Teollisuustilasto — Industristatistik — *Industrial statistics*
- RA Rakennustilasto — Byggnadsstatistik — *Construction statistics*
- KA Kauppatilasto — Handelsstatistik — *Commercial statistics*
- LI Liikennetilasto — Samfärdselstatistik — *Transport and communication statistics*
- RT Rahoitustilastot — Finansieringsstatistik — *Financial statistics*
- YR Yritystilasto — Företagsstatistik — *Enterprise statistics*
- PA Palkkatilasto — Lönestatistik — *Wage statistics*
- TU Tulotilasto — Inkomststatistik — *Income statistics*
- HI Hintatilasto — Prisstatistik — *Price statistics*

Indeksitiedotus — Indexrapport — Index report

- TH Tukku- ja tuotannon hintaindeksi — Parti- och produktionsprisindex — *Wholesale and production price index*
- KH Kuluttajan hintaindeksi ja elinkustannusindeksi — Konsumentprisindex och levnadskostnadsindex — *Consumer price index and cost-of-living index*
- RK Rakennuskustannusindeksi — Byggnadskostnadsindex — *Building cost index*
- TR Tienrakennuskustannusindeksi — Vägbyggnadskostnadsindex — *The cost index of road construction*

2. Tutkimussarjat — Utredningsserierna — *Research Series*

Tilastollisia tiedonantoja — Statistiska meddelanden — Statistical information

Luettelo Suomen tilastollisessa vuosikirjassa — Register i Statistisk årsbok för Finland — *Register in the Statistical yearbook of Finland*

48. Suomen työvoimatiedustelu. Menetelmät ja tulokset vuosina 1959—1969 — Arbetskraftsenkäten i Finland. Metoder och resultat för åren 1959—1969 — *The Finnish labour force sample survey. Methods and results for 1959—1969*. (10,—).

49. Kunnittainen väestöennuste vuoteen 2000 saakka — Prognos över kommunernas befolkning till år 2000 — *Projection of population in the communes to the year 2000*. (4,—).

Tilastokeskuksen tutkimuksia — Statistiskcentralens undersökningar — Surveys of Central Statistical Office

Luettelo Tilastokatsauksissa 1972: 1 — Register i Statistiska översikter 1972: 1 — *Register in the Bulletin of Statistics 1972: 1*

17. Itsemurhat Suomessa vuosina 1936—1965. (5,—).

18. Syntyvyysfunktion matemaattisesta teoriasta. Sovellutus Suomen väestöön vuosina 1963—1967. (5,—).

19. Vuoden 1971 kuntien kalleustutkimus. (5,—).

20. Ympäristötillastollisen tietojärjestelmän kehikko. (5,—).

22. Maassamuutto ja Pohjoismainen muuttoliike vuonna 1970. (5,—).

3. Käsikirjoja — Handböcker — *Handbooks*

1. Koulutusluokittelu. (3,—).

1. Utbildningsklassificering. (3,—).

2. Väestölaskenta 1970 (maksuton).

3. Tilasto-opas. (5,—).

4. Toimialaluokitus (TOL) — Näringsgrensindelningen (NI) — *Standard industrial classification (SIO)*. (5,—).

Julkaisuja myy:

Publikationerna säljes av:

Publications can be obtained from:

Valtion painatuskeskus
Annankatu 44
00100 Helsinki 10

Statens tryckericentral
Annegatan 44
00100 Helsingfors 10

Virkalähetys Valtion painatuskeskuksesta

»Suomen Virallisen Tilaston» uusimmat julkaisut sarjoittain: — I serierna av »Finlands Officiella Statistik» har senast utkommit:

Most recent publications in each series of the »Official Statistics of Finland»:

Tilastokatsauksia — Statistiska översikter — *Bulletin of statistics* (à 2,—, vsk.—årg. 15,—).

- Suomen tilastollinen vuosikirja 1971 — Statistisk årsbok för Finland 1971 — *Statistical yearbook of Finland 1971.*¹⁾
- I A: 91. Ulkomaankauppa. Vuosijulkaisu 1971. Osa I — Utrikeshandel. Årspublikation 1971. Del. I — *Foreign trade 1971. Volume I.* (I 30,—).
- I Ulkomaankauppa. Kuukausijulkaisu, marraskuu 1972 — Utrikeshandel. Månadspublikation, november 1972 — *Foreign trade. Monthly bulletin, November 1972.* (à 3,—, vsk.—årg. 25,—).
- I B: 53a. Merenkulku. Kauppalaivasto 1970 - Sjöfart. Handelsflottan 1970 - *Navigation. Merchant fleet 1970.*²⁾
- I B: 54b. Merenkulku. Meriliikenne Suomen ja ulkomaiden välillä 1971 — Sjöfart. Sjöfarten mellan Finland och utlandet 1971 — *Navigation. Shipping between Finland and foreign countries 1971.* (13,—).
- I B 50b Merenkulkutilasto. Kuukausijulkaisu n:o 9, 1972 — Sjöfartsstatistik. Månadspublikation nr 9, 1972.
- III: 65. Maatalous. Maatalouden vuositilasto 1969 — Lanthushållning. Lantbrukets årsstatistik 1969 — *Agriculture. Annual statistics of agriculture 1969.* (10,—).
- III: 67. Maatalous. Yleinen maatalouslaskenta 1969. Osat I—III — Lanthushållning. Allmänna lantbruksräkningen 1969. Del. I—III — *Agriculture. Census of agriculture 1969. Vol. I—III.* (à 12,—).
- IV B: 35. Tulo- ja omaisuustilasto 1968 — Inkomst- och förmögenhetsstatistik 1968 — *Statistics of income and property 1968.* (15,—).
- VI A: 126. Kuolleisuus- ja eloonjäämistauluja 1961—1965 — Dödlighets- och livslängdstabeller 1961—1965 — *Life tables 1961—1965.* (7,—).
- VI A: 128. Katsaus väestönmuutoksiin vuosina 1951—1965 — Översikt av befolkningsrörelsen åren 1951—1965 — *Review of vital statistics in the years 1951—1965.* (11,—).
- VI A: 131. Väestönmuutokset 1969 — Befolkningsrörelsen 1969 — *Vital statistics 1969.* (11,—).
- VI B: 120. Kuolemansyyt 1964 — Dödsorsaker 1964 — *Causes of death in Finland 1964.* (15,—).
- VI C: 103. Yleinen väestölaskenta 1960. Osat I—XIII — Allmänna folkräkningen 1960. Del. I—XIII — *General census of population 1960. Vol. I—XIII.* (2,—, 18,—, • VII, IX, XI).
- VII A: 81. Säästöpankkutilasto 1971 — Sparbanksstatistik 1971 — *Statistics of the savings banks of Finland 1971.*³⁾
- VII B: 82. Postipankin hallituksen kertomus vuodelta 1971 — Postbanksstyrelsens berättelse för år 1971.
- VII C: 62. Liikepankit ja kiinnitysluottolaitokset 1971 — Affärsbankerna och hypoteksinrättingarna 1971 — *Commercial banks and mortgage banks 1971.* (8,—).
- VII D 63 Pankkitilasto. Suomen Pankki, liikepankit ja kiinnitysluottolaitokset, joulukuun 1972 — Bankstatistik. Finlands Bank, affärsbankerna och hypoteksinrättingarna, december 1972 — *Bank statistics. Bank of Finland, Commercial Banks and Mortgage Banks, December 1972.* (à —,50, vsk.—årg. 2,—).
- VII E: 2. Osuuspankkutilasto 1971 — Andelsbanksstatistik 1971. (8,—).
- IX: 88. Oppikoulut 1970/71 — Läroverken 1970/71 — *General secondary education 1970/71.* (5,—).
- X: 93. Kansanopetus 1970/71 — Folkundervisningen 1970/71 — *Primary school education 1970/71.* (12,—).
- XI: • 70, 71. Yleinen terveyden- ja sairaanhoito 1967—1968 — Allmän hälso- och sjukvård 1967—1968 — *Public Health and Medical Care 1967—1968.* (18,—).
- XIII: 87. Posti- ja lennätinlaitos 1971 — Post- och telegrafverket 1971 — *Post and Telegraph Office 1971.*
- XIV A: 68. Maanmittaus. Maanmittaushallituksen kertomus 1969 — Lantmäteriet. Lantmäteristytrelsens berättelse 1969 — *Land surveying. Report for the period 1969.*
- XVI: 49. Valtion rakennushallinto. Rakennushallituksen kertomus vuodelta 1970. (12,—).
- XVII A: 3. Metsätalastollinen vuosikirja 1970 — (Skogsstatistisk årsbok 1970) — *Yearbook of forest statistics 1970.*⁴⁾
- XVII B: 6. Metsähallitus. Kertomus metsähallinnon toiminnasta v. 1967 — Forstatytrelsen. Berättelse över forstförvaltningens verksamhet år 1967 — *National Board of Forestry. Report on the activity of the National Board of Forestry in 1967.* (6,—).
- XVIII A: 88, 89 Teollisuustilasto 1969. Osat I—II — Industristatistik 1969. Del I—II — *Industrial statistics of Finland 1969. Vol. I—II* (I 15,— II 20,—).
- XVIII C: 10. Talonrakentaminen 1970 — Husbyggnadsstatistik 1970 — *House constr. statistics 1970.* (10,—).
- XVIII D: 5. Asuntotuotanto 1970 — Bostadsproduktionen 1970 — *Production of dwellings 1970.* (6,—).
- XIX: 86. Tie- ja vesirakennukset 1970 — Väg- och vattenbyggnaderna 1970. (25,—).
- XX: 88. Rautatietilasto 1970 — Järnvägsstatistik 1970 — *Railway Statistics in 1970.* (15,—).
- XXI A: 14. Huoltoapu 1969 — Socialhjälp 1969 — *Social assistance 1969.* (10,—).
- XXI B: 11. Sosiaalihuoltotilaston vuosikirja 1967 — Socialvårdsstatistisk årsbok 1967 — *Statistical yearbook of social welfare 1967.* (22,—).
- XXII A: 76. Vakuutusyhtiöt 1970 — Försäkringsbolagen 1970 — *The insurance companies 1970.* (25,—).
- XXIII A: 107. Poliisin tietoon tullut rikollisuus 1970 — Brottslighet som kommit till polisens kännedom 1970 — *Criminality known to the police 1970.* (5,—).
- XXIII B: 105. Tuomioistuinten tutkitut rikokset 1969 — Vid domstolar rannsade brott 1969 — *Criminal cases tried by the courts 1969.* (10,—).
- XXIII C: 88. Tuomioistuinten toiminta vuosina 1955—1969 — Domstolarnas verksamhet åren 1955—1969 — *Function of courts in 1955—1969.* (9,—).
- XXVI A: 22. Työtapaturmat 1968 — Olycksfall i arbete 1968 — *Industrial accidents 1968.* (13,—).

¹⁾ 30,— ²⁾ 12,— ³⁾ 8,— ⁴⁾ 8,—