

F1 1

19. 1. 77


ISSN 0015-2390

Tilastokatsauksia Statistiska översikter Bulletin of Statistics

1976

N:o 12

HELSINKI 1976



**Tilastokeskus
Statistikcentralen
Central Statistical Office of Finland**

Tauluja

A. Väestö

1. Väkiluku
2. Väestömuutokset

B. Tuotanto

3. Tuotetilasto
4. Teollisuustuotannon volyymi-indeksi (1970 = 100)
5. Asuntojen tuotanto
6. Talonrakennustoiminta

C. Kauppa

7. Kaupan myynti ja työllisyys
8. Ulkomaankauppa

D. Raha- ja luottoliike

9. Suomen Pankki
10. Rahalaitosten ottolainaus yleisöltä
11. Rahalaitosten antolainaus yleisölle
12. Suomen Pankin avista myyntikurssit
13. Kotimainen clearingliike
14. Postisiirtoliike
15. Protestoidut vekselit ja tratat
16. Helsingin Arvopaperipörssi
17. Henkivakuutusyhtiöiden hankinta

E. Liikenne

18. Valtionrautatiet
19. Ulkomainen matkustajaliikenne
20. Moottoriajoneuvot
21. Ulkomainen merenkulku
22. Kauppalaivasto
23. Kotimaisten lentoyhtiöiden säännöllinen lentoliikenne
24. Posti- ja lennätinlaitos

F. Kansantalouden tilinpito

25. Bruttokansantuote elinkeinoittain

G. Hinnat ja palkat

26. Rakennuskustannusindeksi (1964 = 100)
27. Tienrakennuskustannusindeksi (1972 = 100)
28. Elintarvikkeiden vähittäiskauppahintoja
29. Kuluttajahintaindeksi (1972 = 100)
30. Elinkustannusindeksi (X 1951 = 100)
31. Kuluttajan hintaindeksi (X—XII 1957 = 100)
32. Kuluttajan hintaindeksi (1967 = 100)
33. Tukkuhintaindeksi (1949 = 100)
34. Tuotannon hintaindeksi (1949 = 100)
35. Maatalouden hintaindeksejä
36. Tuonnin hintaindeksi (cif, 1949 = 100)
37. Viennin hintaindeksi (fob, 1949 = 100)
38. Työntekijäin keskiansioita
39. Ansioitasoindeksejä (1964 = 100)

H. Työmarkkinat

40. Työnvälitys
41. Työttömyys
42. Työllisyys
43. Eräiden suhdanneherkkien töiden työvoima
44. Työtaistelut

I. Valtion raha-asiat

45. Valtion kassatulot
46. Valtion kassamenot
47. Valtion rahoitustarve sekä kassa-ali- tai -ylijääämä
48. Valtion velka

J. Terveysolot

49. Ilmoitetut sairaustapaukset

K. Muu elinkeino-tilasto

50. Vireille pannut vararikot

L. Rikollisuus

51. Poliisin ja tulliviranomaisten tietoon tulleet rikokset, päihtyneenä säilöön otetut ja pysäköintivirheet

V. Kausivaihteluista puhdistettuja tilastosarjoja

Tabeller

A. Befolkningen

1. Folkmängden
2. Befolkningsrörelsen

B. Produktionen

3. Produktstatistik
4. Volymindex för industriproduktionen (1970 = 100)
5. Bostadsproduktionen
6. Husbyggnadsverksamhet

C. Handeln

7. Handelns försäljning och sysselsättning
8. Utrikeshandeln

D. Penning- och kreditväsendet

9. Finlands Bank
10. Penninginrättningarnas inlåning från allmänheten
11. Penninginrättningarnas utlåning till allmänheten
12. Finlands Banks avista försäljningskurser
13. Inhemsk clearingörrelse
14. Postgirorörelsen
15. Protesterade växlar och trattor
16. Helsingfors Fondbörs
17. Livförsäkringsbolagens nyanskaffning

E. Samfärdseln

18. Statsjärnvägarna
19. Resandetraffiken mellan Finland och utlandet
20. Motorfordon
21. Sjöfarten mellan Finland och utlandet
22. Handelsflottan
23. Inhemska flygbolags reguljära flygtrafik
24. Post- och telegrafverket

F. Nationalräkenskaper

25. Inhemsk bruttoprodukt enligt näringsgrenar

G. Priserna och lönerna

26. Byggnadskostnadsindex (1964 = 100)
27. Vägbyggnadskostnadsindex (1972 = 100)
28. Detaljhandelspriser för livsmedel
29. Konsumentprisindex (1972 = 100)
30. Levnadskostnadsindex (X 1951 = 100)
31. Konsumentprisindex (X—XII 1957 = 100)
32. Konsumentprisindex (1967 = 100)
33. Partiprisindex (1949 = 100)
34. Produktionsprisindex (1949 = 100)
35. Prisindexar för lantbruket
36. Importprisindex (cif, 1949 = 100)
37. Exportprisindex (fob, 1949 = 100)
38. De genomsnittliga förtjänsterna för arbetare
39. Förtjänstnivåindexar (1964 = 100)

H. Arbetsmarknaden

40. Arbetsförmedling
41. Arbetslöshet
42. Sysselsättning
43. Arbetskraften i vissa konjunkturkänsliga arbeten
44. Arbetskonflikter

I. Statsfinanserna

45. Statens kassainkomster
46. Statens kassautgifter
47. Statens finansieringsbehov samt kassaunderskott eller överskott
48. Statsskuld

J. Hälsotillståndet

49. Anmälda sjukdomsfall

K. Övrig näringsstatistik

50. Anhängiggjorda konkursmål

L. Brottsligheten

51. Brott som kommit till polisens och tullmyndigheternas kännedom, berusade som tagits i förvar och parkeringsfel

V. Säsongutjämnade serier

TILASTOKATSAUKSIA STATISTISKA ÖVERSIKTER

ISSN 0015—2390

N:o 12

BULLETIN OF STATISTICS

LI—1976

TILASTOKESKUS — STATISTIKCENTRALEN
CENTRAL STATISTICAL OFFICE OF FINLAND

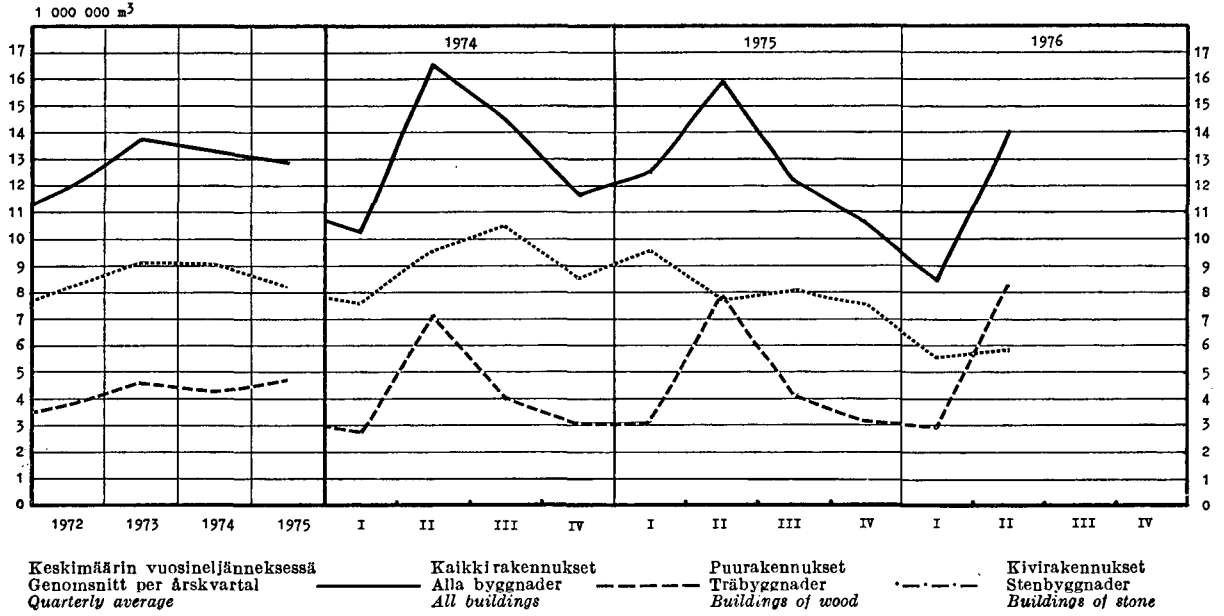
Sisältö	Innehåll	Contents	
	Sivu	Sid.	
		Page	
Tilastokuviaita	2	Diagram	2
<i>Tauluja</i>	<i>Tabeller</i>	<i>Tables</i>	
Väestö	3	Befolkningen	3
Tuotanto	4	Produktionen	4
Kauppa	12	Handeln	12
Raha- ja luottoliike	17	Penning- och kreditväsendet ..	17
Liikenne	21	Samfärdseln	21
Hinnat ja palkat	25	Priserna och lönerna	25
Työmarkkinat	36	Arbetsmarknaden	36
Valtion raha-asiat	38	Statsfinanserna	38
Terveysolot	41	Hälsotillståndet	41
Muu elinkeinotilasto	42	Övrig näringsstatistik	42
Rikollisuus	43	Brottsligheten	43
Suomen valtion uusinta tilastoa sarjoittain	46	Finska statens nyaste statistik enligt serier	46
		<i>Most recent Statistics of Finland by series, published by the State</i>	<i>46</i>

Käytetyt symbolit — Använda symboler — Explanation of symbols

Toisto — Repetition — <i>Repetition</i>	®
Ei mitään ilmoitettavaa — Intet finns att redovisa — <i>Magnitude nil</i>	—
Suure pienempi kuin puolet käytetystä yksiköstä — Storheten mindre än hälften av den använda enheten — <i>Magnitude less than half of unit employed</i>	} O
Tietoa ei ole saatu — Uppgift ej tillgänglig — <i>Data not available</i>	0.0
Loogisesti mahdoton esitettäväksi — Logiskt omöjlig uppgift — <i>Category not applicable</i>	·
Ennakkotieto — Preliminär uppgift — <i>Preliminary data</i>	*
Korjattu luku — Korrigerat tal — <i>Corrected figure</i>	◆
Miinus (epäselvissä tapauksissa) — Minus (i oklara fall) — <i>Minus (in confused cases)</i>	÷
Miehet — Män — <i>Men</i>	M
Naiset — Kvinnor — <i>Women</i>	N
Molemmat sukupuolet — Båda könen — <i>Both sexes</i>	Ms
Mukaanluettuna	MI.
Poisluettuna	PI.
Vaakasuoja viiva, joka katkaisee aikasarjan, osoittaa, että viivan yläpuolella ja sen alapuolella olevat tiedot eivät ole täysin verrannollisia — En horisontal linje, som avskär en tidsserie, markerar att uppgifterna ovanför och nedanför linjen inte är fullt jämförliga — <i>A horizontal line, which breaks the time series, shows that the figures above and below the line are not fully comparable.</i>	

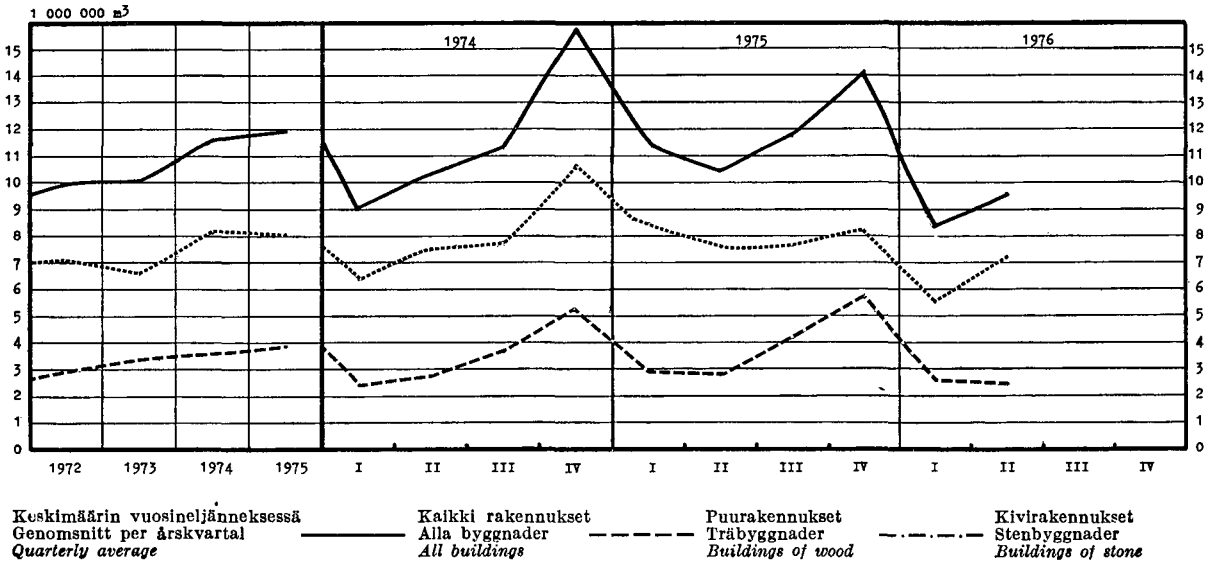
Myönnetyt talonrakennusluvut — Beviljade byggnadstillstånd — *Granted building permits*

(Lähde: Taulu 6 — Källa: Tabell 6)



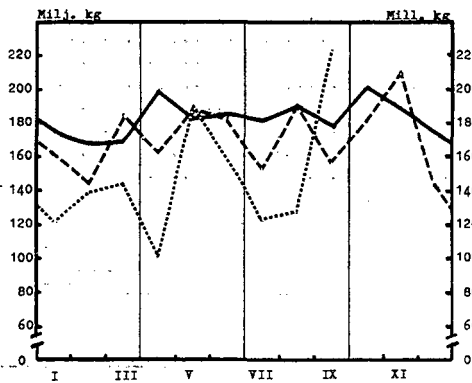
Valmistuneet rakennukset — Färdigställda byggnader — *Completed buildings*

(Lähde: Taulu 6 — Källa: Tabell 6)

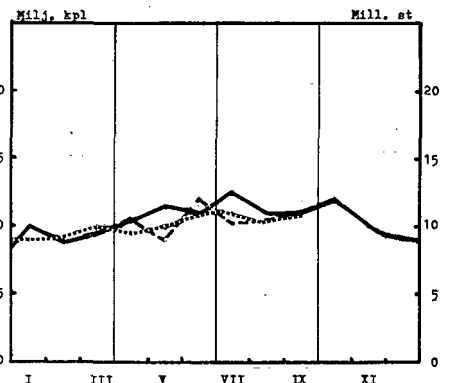


Sementin tuotanto — Produktionen av cement
Production of cement

(Lähde: Taulu 3 — Källa: Tabell 3)



Tiilien tuotanto — Tegelproduktionen
Production of bricks



1. Väkiluku — Folkmängden — Population

Maassa asuva väestö kuukauden lopussa I riket bosatt befolkning vid utgången av månaden Resident population at the end of the month	Keskiväkiluku Medelfolk-mängden Mean population		Väkiluku vuoden vaihteessa — Folkmängd vid årsskiftet — Population at the turn of the year										
	1 000	Vuosi År	1 000	Maassa asuva väestö — I riket bosatt befolkning — Resident population									
				Yhteensä Summa Total		Kaupungit ja kauppalat Städer och köpingar Urban communes		Maalaiskunnat Landskommuner Rural communes		15—64 vuotiaat år years of age		Henkikirjoitettu väestö Mantallsskriven befolkning Population according to domicile registers 1. 1.	
	Ms	M	Ms	M	Ms	M	Ms	M	Ms	M	Ms		
A 1	Year	A 2	A 3	A 4	A 5	A 6	A 7	A 8	A 9	A 10	A 11		
*1975 IV	4 706	1962	4 491	1959/60	4 413	2 125	1 665	760	2 748	1 365	2 740	1 315	4 451
V	4 709	1963	4 523										
VI	4 712	1964	4 549	1960/61	4 446	2 142	1 707	781	2 739	1 361	2 778	1 336	4 486
VII	4 714	1965	4 564	1961/62	4 476	2 158	1 748	802	2 728	1 356	2 824	1 361	4 516
VIII	4 716	1967	4 606	1962/63	4 507	2 174	1 791	823	2 716	1 351	2 872	1 387	4 546
IX	4 718	1968	4 626	1963/64	4 540	2 191	1 908	880	2 632	1 310	2 916	1 411	4 580
X	4 718	1969	4 624	1964/65	4 558	2 200	1 966	909	2 591	1 291	2 945	1 428	4 611
XI	4 719			1965/66	4 570	2 207	2 016	934	2 554	1 273	2 971	1 443	4 636
XII	4 720	1970	4 606	1966/67	4 592	2 219	2 086	968	2 506	1 250	2 997	1 458	4 655
		1971	4 612	1967/68	4 620	2 233	2 204	1 026	2 416	1 206	3 031	1 476	4 679
*1976 I	4 721	1972	4 640	1968/69	4 633	2 240	2 253	1 050	2 380	1 189	3 053	1 489	4 700
II	4 722	1973	4 666	1969/70	4 614	2 230	2 308	1 077	2 307	1 153	3 049	1 489	4 706
III	4 723	1974	4 691										
IV	4 725	*1975	4 711	1970/71	4 598	2 220	2 340	1 092	2 258	1 128	3 052	1 490	4 710
V	4 727			1971/72	4 626	2 234	2 388	1 117	2 238	1 117	3 088	1 511	4 709
VI	4 729			1972/73	4 653	2 249	2 558	1 202	2 095	1 047	3 119	1 530	4 715
VII	4 731			1973/74	4 679	2 262	2 682	1 265	1 997	997	3 152	1 546	4 727
VIII	4 733			1974/75	4 702	2 274	2 733	1 290	1 969	984	3 167	1 559	4 728
IX	4 734			*)1975/76	4 720	2 281	2 780	1 312	1 940	969	3 180	1 567	4 731
X	4 733												
XI	4 733												

2. Väestömuutokset — Befolkningsrörelsen — Vital statistics

Vuosi ja kuukausi År och månad Year and month	Solmittuja avioliittoja Vigda par Marriages		Elävänä syntyneitä Levande födda Live births			Kuolleita Avlidna Deaths					Muuttaneita *) Flyttade *) Migration *)	
	1 000	%	Koko maa Hela riket Total	%	Kau-pungit ja kaup-palat Städer och köpingar ¹⁾	Koko maa Hela riket Total	%	Kau-pungit ja kaup-palat Städer och köpingar ¹⁾	Vuotta nuorem-päna Under första levnadsåret Under one year of age	%	Pohjois-maista Från Norden From Nordic countries	Pohjois-maihin Till Norden To Nordic countries.
	1970....	40 730	8.8	64 559	14.0	36 232	44 119	9.6	20 840	854	13.2	9 208
1971....	37 925	8.2	61 067	13.2	34 899	45 876	9.9	20 422	774	12.7	16 918	16 421
1972....	35 467	7.6	58 864	12.7	35 695	43 958	9.5	21 207	707	12.0	16 097	11 124
1973....	34 883	7.5	56 787	12.2	35 531	43 410	9.3	22 471	604	10.6	14 982	9 358
1974....	34 533	7.4	62 472	13.3	39 501	44 674	9.5	23 111	690	11.0	11 117	10 566
*1975....	33 652	7.1	66 662	14.1	42 952	44 356	9.4	23 912	7 705	12 139
*1976 VI	4 443	11.5	6 418	16.6	4 197	3 529	9.1	1 878	575	660
VII	4 367	10.9	5 988	15.0	4 097	3 907	9.8	2 269	618	585
VIII	3 820	9.5	5 658	14.1	3 565	3 538	8.8	1 877	839	1 000
IX	2 455	6.3	5 388	13.9	3 515	3 280	8.5	1 749	854	1 119
X	2 518	6.3	5 707	14.2	3 661	3 725	9.3	2 027	844	2 365
XI	2 588	6.7	5 172	13.3	3 269	3 257	8.4	1 739	516	1 599
XII	3 692	9.2	5 847	14.6	3 629	4 187	10.4	2 237	420	797
*1976 I	2 127	5.3	4 918	12.3	1 588	4 196	10.5	2 241	617	939
II	1 650	4.4	5 576	14.9	3 530	4 211	11.3	2 299	481	964
III	1 571	3.9	6 406	16.0	4 081	3 929	9.8	2 109	360	930
IV	2 273	5.9	6 121	15.8	3 906	3 539	9.1	1 909	417	991
V	2 059	5.1	5 535	13.8	3 519	3 335	8.3	1 717	522	883
VI	4 219	10.9	5 836	15.1	3 836	3 611	9.3	1 981	756	844
VII	4 624	11.5	5 479	13.7	3 480	3 593	9.0	1 963	675	887
VIII	3 119	7.8	5 394	13.5	3 430	3 492	8.7	1 926	620	871
IX	2 135	5.5	5 611	14.5	3 607	3 359	8.7	1 886	560	1 729
X	2 372	5.9	5 179	12.9	3 353	3 516	8.8	1 885	657	2 763
XI	2 098	5.4	5 123	13.2	3 248	3 612	9.3	1 959	423	2 844

Ks. huomautusosasto vuoden ensimmäisessä numerossa — Se notavdelningen häfte 1 — See note section in the January issue.

1) %₀₀:na keskiväkiluvusta — *) %₀₀:na elävänä syntyneistä — *) Sukupuoli ja ikätiedot arvioitu — *) Vv. 1975—76 vain Suomen ja Ruotsin välinen muuttoliike

1) %₀₀ av medelfolk-mängden — *) %₀₀ av levande födda — *) Uppgifterna om kön och ålder uppskattade — *) Åren 1975—76 endast flyttnings-rörelsen mellan Finland och Sverige.

1) Per 1 000 of mean population — *) Urban communes — *) Per 1 000 live births — *) In 1975—76 only migration between Finland and Sweden.

3. Tuotetilasto — Produktstatistik — Production statistics

SITC, Rev. No	011	011.1	011.3	022.2	022.3	023	024	025								
Vuosi ja kuukausi År och månad Year and month	Liha — Kött — Meat			Maitojauhe Mjölkpulver Milk powder	Meijereiden vast. ottama maito Av mejerier invägd mjölk Milk received by dairies	Meijerivoi Mejerismör Dairy butter	Juusto ¹⁾ Ost ¹⁾ Cheese ¹⁾	Munat (markkinoidut) Ägg (marknadsförda) Eggs (marketed)								
	Yhteensä Summa Total	Siitä — Därav — Of which														
		Nautael.liha Kött av nötkreatur Beef and veal	Sianliha Fläsk Pork													
	1 000 t			t	1 000 000 l	t	t	1 000 t								
	B 1	B 2	B 3	B 4	B 5	B 6	B 7	B 8								
1969	200.4	108.2	84.2	77 991	2 949	100 484	34 885	50.2								
1970	213.6	103.8	101.0	76 616	2 801	86 476	40 629	59.3								
1971	245.7	106.5	127.5	91 106	2 797	84 113	43 923	66.2								
1972	239.2	103.8	123.9	88 465	2 796	83 062	46 433	67.3								
1973	226.1	93.9	120.8	92 775	2 734	79 935	46 723	71.5								
1974	246.7	109.6	121.9	93 557	2 711	77 615	48 578	71.7								
*1975	245.4	104.2	123.7	99 359	2 722	74 079	55 655	75.1								
	1975	*1976	1975	*1976	1975	*1976	1975	*1976	1975	*1976	1975	*1976	1975	*1976		
I	21.64	20.76	10.63	9.69	9.91	10.05	4 026	6 788	179	209	4 580	5 559	3 968	4 404	6.94	7.65
II	15.85	18.56	6.82	8.02	8.12	9.56	3 550	5 760	164	190	4 028	5 156	3 752	3 964	6.30	7.07
III	17.82	17.93	7.35	7.76	9.35	9.12	4 651	6 399	191	212	4 520	6 385	3 849	3 842	6.64	7.91
IV	22.38	20.83	10.06	8.72	11.24	10.84	8 426	9 002	225	243	6 105	7 458	4 427	4 108	6.71	7.73
V	19.79	23.35	8.58	9.73	10.22	12.49	12 134	12 929	276	291	7 822	8 954	4 854	5 087	5.78	7.21
VI	18.59	21.68	7.25	9.20	10.38	11.68	14 745	14 714	296	305	8 591	9 780	5 443	5 690	4.92	6.80
VII	19.37	20.52	7.85	8.43	10.72	11.29	13 605	14 233	285	294	8 247	8 795	5 386	5 742	5.90	7.83
VIII	20.19	20.58	8.51	8.79	10.31	10.58	11 030	11 605	268	274	7 495	8 173	6 017	5 349	5.83	7.03
IX	23.70	23.68	11.60	11.35	10.76	10.92	8 285	8 367	229	230	6 592	6 901	4 985	5 159	6.41	7.56
X	24.56		11.53		11.33		5 923		204		5 390		4 555		6.26	
XI	21.24		9.66		10.39		5 743		193		5 131		4 129		6.19	
XII	20.24		8.10		11.00		7 241		210		5 578		4 307		7.17	

SITC, Rev. No	041—045	041.0	045.1	046—047	046.0	047.0	061.2	073.0								
Vuosi ja kuukausi År och månad Year and month	Markkinoitu kotimainen vilja — Marknadsförd inhemska spannmål — Marketed domestic cereals			Jauhot ja suurimot (ihmisravinnoksi tarkoitettut) Mjöl och gryn (för människoföda) — Meal, flour and groats (for human consumption)			Sokeri Socker Sugar	Suklaa- yms. kaakaovalmis- teet Choklad o.d. födoämnen inneh. kakao Chocolate a.o. products containing cacao								
	Kaikkiaan Inalles Total	ihmisravinnoksi — för människoföda — for human consumption		Kaikkiaan Inalles Total	Siitä — Därav — Of which											
		Vehnää Vete Wheat	Ruista Råg Rye		Vehnää Vete Wheat	Ruista Råg Rye										
	1 000 t							t								
	B 9	B 10	B 11	B 12	B 13	B 14	B 15	B 16								
1969	916.7	364.5	85.7	359.7	231.8	95.2	249 683	12 884								
1970	1 046.6	388.2	89.8	343.4	224.4	90.9	267 344	14 112								
1971	1 067.1	308.1	93.7	329.4	214.0	88.2	267 831	16 193								
1972	1 209.1	366.0	103.9	308.3	178.4	100.5	232 311	16 735								
1973	1 071.2	370.1	103.0	355.6	220.7	101.7	258 776	18 061								
1974	823.9	304.8	93.9	*367.6	*172.7	*87.8	*188 228	*17 532								
*1975	1 193.9	298.9	94.9	332.7	219.1	97.0	154 315	14 603								
	*1975	*1976	*1975	*1976	*1975	*1976	*1975	*1976	*1975	*1976	*1975	*1976	*1975	*1976		
I	74.2	64.0	19.4	23.5	4.0	1.9	29.8	24.3	18.5	14.5	9.7	8.4	17 986	8 829	1 346	1 073
II	84.5	76.6	21.1	25.9	2.5	2.2	25.7	25.4	16.3	15.9	7.8	8.1	16 194	10 335	1 389	1 407
III	78.6	79.9	21.6	30.3	5.2	1.9	24.3	22.0	15.1	13.5	7.7	7.1	12 570	10 654	1 032	1 548
IV	78.4	52.9	29.5	12.5	4.2	3.7	33.6	26.0	21.9	17.6	9.6	7.1	14 891	10 635	1 058	767
V	54.5	78.9	17.3	30.0	2.4	2.4	27.2	32.3	17.4	21.3	8.2	9.5	13 611	16 627	663	985
VI	56.6	112.4	14.9	40.0	1.2	1.9	23.7	27.2	16.2	19.2	6.7	6.9	11 488	18 215	738	1 496
VII	26.9	155.1	7.5	81.5	1.6	1.4	25.5	22.6	16.4	13.1	8.6	8.7	12 655	14 575	1 080	625
VIII	185.5	151.8	62.6	66.7	32.9	22.0	32.0	32.1	21.3	22.4	9.3	8.2	13 507	14 906	932	905
IX	269.8	257.5	58.4	61.9	7.5	35.1	27.0	29.5	17.9	19.5	7.8	8.7	11 483	16 370	1 576	1 363
X	115.8	149.6	2.4	34.5	27.9	9.0	30.5	25.0	22.3	15.1	6.9	8.5	11 573	13 022	2 703	
XI	84.1	131.4	21.8	22.4	2.5	5.8	29.0	28.5	19.4	19.0	8.0	7.9	10 346	16 927	1 162	
XII	85.0		22.4		3.0		24.4		16.4		6.7		8 011		924	

Ks. huomautusosasto vuoden ensimmäisessä numerossa — Se notavdelningen i häfte 1 — See note section in the January issue.

¹⁾ Pl. sulatejuusto — ¹⁾ Exkl. smältost — ¹⁾ Exkl. butter cheese.

3. Tuoteillasto (jatkk.) — Produktstatistik (forts.) — Production statistics (cont.)

SITC, Rev. N:o	1) 091.4	112.1—9	112.3	112.4				122.2	242.2—3
Vuosi kuukausi År och månad Year and month	Margariini Margarin Margarine	Viinit yms. miedot väki- juomat *) Vin. o. d. svaga alko- holdrycker *) Wines etc. *)	Olut (III— IV lk) Öl (kl III— IV) Beer	Muut mallas- juomat Andra malt- drycker Other malt beverages		Viina *) Brännvin *) Eau-de-vie *)	Muut väkevät juomat *) Andra starka drycker *) Other spirits *)	Savukkeet Cigaretter Cigarettes kpl—st—numb.	Sahatavara Sågvaror Sawn goods
	t	1 000 l					1 000 000	1 000 m ³	
	B 17	B 18	B 19	B 20	B 21	B 22	B 23	B 24	
1969	26 850	10 611	213 678	34 347	15 068	4 342	6 969.8	6 870	
1970	33 743	11 215	203 896	29 130	17 230	5 066	6 934.7	7 310	
1971	32 709	11 766	212 403	24 336	18 563	6 661	7 421.1	7 515	
1972	33 141	12 526	234 472	22 766	19 818	8 185	8 028.0	7 475	
1973	36 570	18 410	240 970	18 773	22 303	9 221	8 155.0	8 140	
1974	38 433	29 201	254 675	14 965	26 878	9 908	7 678.0	7 800	
*1975	40 067	31 037	250 145	14 321	25 366	11 484	7 902.0	4 003	
	*1975 *1976	1975 *1976	*1975 *1976	*1975 *1976	*1975 *1976	1975 *1976	*1975 *1976	*1975 *1976	
I	3 224 3 147	2 433 1 817	14 503 16 956	1 073 914	2 406 1 665	815 832	307 346	403 295	
II	2 913 4 288	1 991 1 937	15 046 16 709	777 854	1 619 1 588	655 753	450 179	428 364	
III	3 737 3 768	2 215 2 147	18 972 19 499	1 039 1 021	1 072 1 804	763 814	605 518	435 470	
IV	3 687 2 185	2 561 2 133	22 219 21 086	1 236 1 078	1 790 2 386	1 088 1 088	1 096 385	537 524	
V	2 448 2 612	2 850 2 870	22 601 22 110	1 964 1 634	2 313 2 632	1 078 1 250	304 518	477 583	
VI	2 737 3 053	3 215 3 188	24 168 26 285	1 445 1 764	1 993 2 485	1 211 1 028	573 665	400 506	
VII	2 847 2 324	3 262 3 036	29 286 27 219	1 736 1 330	3 510 3 020	998 970	724 678	116 173	
VIII	3 345 3 097	2 794 3 107	22 942 22 498	1 644 1 324	2 816 1 937	1 040 775	571 607	259 358	
IX	3 725 3 599	2 756 2 132	19 795 20 404	1 033 965	2 430 2 673	752 1 275	674 537	306 446	
X	3 961 3 264	2 415 2 024	21 275 18 599	1 035 1 009	2 335 1 912	1 033 1 108	921 484	332 458	
XI	3 462	2 392	17 867	911	1 101	1 033	417	352	
XII	3 981	2 153	21 471	1 288	1 981	1 018	1 260	313	

SITC, Rev. N:o	1) 241, 242	242.2—3	242.2,3,9	242.1	242.1,4	241.1			
	A. Markkinahakkuut yhteensä pystykaupoista ja ostajien omista metsistä sekä hankintakaupoista Marknadsavverkningar, summa av rotköp och köparnas egna skogar samt leveransköp Commercial fellings, total on stumpage sales and on quantities from buyers' own forests as well as delivery sales								
Vuosi ja kuukausi År och månad Year and month	Kaikkiaan Inalles Grand total	Siitä — Därav — Of which							
	Sahatukkipuu Sågstock Saw logs	Vaneri- tukkipuu Fanerstock Veneer logs	Yhteensä tukkipuu Inalles stock Total logs	Kuusi- paperipuu Gran- pappersved Spruce pulp wood	Mänty- paperipuu Tall- pappersved Pine pulp wood	Lehti- paperipuu Löv- pappersved Hardwood pulp wood	Yhteensä ainespinop. Inalles travat råvirke Total industrial cord- wood	Polttopuu Brännved Firewood	
	1 000 m ³ kuorineen — 1 000 m ³ med bark — 1 000 cu. metres with bark								
	B 25	B 26	B 27	B 28	B 29	B 30	B 31	B 32	B 33

1969	40 743	15 252	1 836	17 482	9 993	6 851	5 604	22 648	613
1970	45 218	17 505	1 981	19 822	11 193	7 591	5 846	24 826	570
1971	41 806	16 336	1 448	18 104	10 604	7 337	4 993	23 213	489
1972	36 220	15 285	1 490	17 101	8 498	6 395	3 598	18 719	401
1973	34 749	16 762	1 492	18 547	7 414	5 433	2 925	15 932	268
1974	34 595	17 138	1 364	18 834	7 409	5 227	2 905	15 623	137
1975	29 395	10 917	784	12 089	7 617	5 524	3 776	17 044	151
	1975 1976	1975 1976	1975 1976	1975 1976	1975 1976	1975 1976	1975 1976	1975 1976	1975 1976
I	3 043 1 694	1 281 643	82 41	1 406 705	799 427	476 323	334 217	1 623 979	13 9
II	3 911 2 347	1 654 1 027	104 63	1 810 1 120	996 543	633 403	439 254	2 089 1 212	12 15
III	4 551 3 282	1 966 1 443	122 92	2 167 1 574	1 131 780	723 547	489 359	2 368 1 695	16 14
IV	3 812 3 231	1 517 1 357	90 90	1 671 1 493	966 779	684 580	459 349	2 128 1 724	12 14
V	2 658 2 749	977 1 015	66 67	1 075 1 117	676 676	549 601	335 329	1 571 1 618	12 14
VI	2 398 1 832	779 665	61 41	877 730	703 438	460 429	334 218	1 504 1 091	16 11
VII	939 1 054	312 378	42 19	367 403	267 262	181 245	117 135	567 1 045	5 6
VIII	1 033 1 164	238 374	20 32	261 410	317 284	265 280	178 175	765 745	7 9
IX	1 280 1 846	368 705	31 58	406 777	353 414	299 387	208 255	866 1 062	8 7
X	1 710	558	53	630	436	360	266	1 070	9
XI	1 897	588	57	661	449	471	297	1 223	13
XII	2 056	679	56	758	524	423	320	1 270	28

Ks. huomautusosasto vuoden ensimmäisessä numerossa — Se notavdelningen i häfte 1 — See note section in the January issue.

1) SITC-nimike käsittää myös muita tuotteita kuin allamainitun — *) Vain alkoholilain mukaiset juomat s.o. enemmän kuin 2.25 painoprosenttia etyylialkoholia sisältävät. Pl. juomat, joita käytetään muiden alkoholijuomien raaka-aineeksi — *) Ml gini.

2) SITC-positionen omfattar även andra produkter än den nedannämnda — *) Endast sådana drycker, som enligt alkohollagen har 2.25 viktprocent etylalkohol. Exkl. drycker, som användes som råvara för andra alkoholdrycker — *) Inkl. gin.

3) This SITC-item also contains other products than the one below — *) Such alcoholic beverages only which have 2.25 weight percentages ethyl alcohol. Excl. alcoholic beverages used as raw material for other alcoholic beverages — *) Incl. gin.

3. Tuotetilastoja (jatk.) — Produktstatistik (forts.) — Production statistics (cont.)

SITC, Rev. No	251.2	251.6—8		251.6—8		*) 281.3		351		*) 513.3(3)		513.3(4)		513.3(5)				
Vuosi ja kuukausi År och månad Year and month	Puuhioke (myyntiä varten) Slipmassa (till avsalu) Mechanical wood pulp (for sale)	Selluloosa — Cellulosa Cellulose				Rautarikaste Järnkoncentrat Iron concentrates		Sähkövoima — Elektrisk energi — Electric energy *)		Rikkihappo Svavelsyra Sulphuric acid		Typpihappo Salpetersyra Nitric acid		Fosforihapot Fosforsyror Phosphoric acids				
		Yhteensä Summa Total		Siitä sulfiittiselluloosa Därav sulfitcellulosa Of which sulphite cellulose				Yhteensä Summa Total		Siitä vesi-voimalla Därav vattenkraft Of which by water power								
		1 000 t						milj. kWh — mill. kWh				1 000 t						
	B 34	B 35		B 36		B 37		B 38		B 39		B 40		B 41		B 42		
1969	92.5	4 033.5		1 422.0		1 057.7		19 281		8 658		678.0		220.5		86.5		
1970	96.9	4 090.9		1 505.4		1 028.5		21 185		9 353		844.6		249.5		112.5		
1971	90.6	3 803.2		1 341.4		881.7		20 842		10 499		785.2		271.7		122.6		
1972	63.7	3 785.3		1 274.2		992.9		22 302		10 211		1 004.3		314.6		141.9		
1973	54.1	3 828.7		1 299.0		885.2		24 938		10 409		936.6		348.0		136.0		
*1974	45.7	4 067.1		1 283.8		934.1		26 524		12 506		984.5		369.4		149.6		
*1975	33.4	3 370.3		1 091.4		608.7		25 134		12 032		1 029.6		397.5		158.0		
		*1975	*1976	*1975	*1976	*1975	*1976	*1975	*1976	1975	*1976	1975	*1976	1975	*1976	1975	*1976	
I	3.8	1.4	352.4	274.7	117.1	75.9	67.5	41.2	2 628	2 696	1 198	900	99.8	93.0	37.5	30.3	14.5	10.9
II	3.2	2.5	326.5	318.0	105.3	93.9	60.1	47.8	2 364	2 497	1 102	881	94.1	72.7	35.5	25.7	11.3	11.1
III	3.2	2.1	318.5	319.0	101.6	95.8	56.5	48.5	2 346	2 604	1 138	828	94.6	78.1	35.9	25.6	14.9	8.1
IV	3.4	2.0	302.2	260.7	108.9	64.7	52.4	56.5	2 194	1 986	1 055	724	89.3	74.3	34.7	29.8	12.7	8.9
V	3.3	2.6	312.1	337.2	96.1	99.8	38.9	57.0	2 020	2 178	1 281	1 007	81.8	79.8	34.8	25.1	12.8	6.4
VI	4.1	1.7	193.3	174.7	56.6	54.9	43.0	38.7	1 603	1 656	1 127	865	79.3	65.1	24.9	5.7	11.0	0.7
VII	1.4	1.3	233.6	231.8	69.3	41.2	51.4	46.4	1 415	1 532	856	658	59.6	94.6	31.2	20.8	13.6	9.0
VIII	1.7	0.7	273.9	315.8	97.1	86.8	57.8	62.2	1 870	2 192	751	753	93.2	82.4	31.9	22.7	14.8	5.6
IX	3.2	3.1	270.6	324.8	86.6	96.1	41.1	54.7	1 964	2 362	802	675	72.5	90.3	32.5	26.9	11.5	12.4
X	1.2	2.6	264.3	334.3	83.9	92.8	45.2	61.7	2 257	2 779	1 010	682	84.3	86.9	31.4	27.7	13.3	7.5
XI	2.9		278.7		91.2		44.0		2 417		900		85.5	96.4	32.4	28.7	13.2	10.0
XII	2.0		244.2		77.7		50.8		2 483		970		95.7		34.8		14.4	

SITC, Rev. No	513.6(1)		271.1.2.4. 561.				631.1—2		*) 641.1-5, 7-9		641.1		641.2, 9(4)			
Vuosi ja kuukausi År och månad Year and month	Ammoniikki Ammoniak Ammonia		Lannoitteet — Gödselmedel Fertilizers				Vaneri Faner Plywood and veneers		Paperi ja pahvi — Papper och papp — Paper and paperboard							
			Määrä Mängd Quantity		Ravinnesisältö Näringsinnehåll Nutrient contents N,P,O ₂ ,K ₂ O				Yhteensä Summa Total		Siitä — Därav — Of which					
											Sanomalehtipaperi papper Newsprint		Kirjoitus- ja painopaperi Skriv- och tryckpapper Printing and writing paper		Voimapaperi Kraftpapper Kraft paper	
	1 000 t						1 000 m ³		1 000 t							
	B 43		B 44		B 45		B 46		B 47		B 48		B 49		B 50	
1969	102.9		1 010.7		391.3		750.5		4 049.8		1 195.2		856.6		587.4	
1970	103.1		1 085.4		447.5		756.1		4 273.8		1 370.8		843.0		615.0	
1971	184.2		1 199.4		509.3		750.5		4 446.4		1 345.8		989.6		608.3	
1972	231.8		1 377.0		562.5		674.7		5 079.5		1 529.3		1 053.7		829.2	
1973	259.5		1 363.6		574.1		685.3		5 573.1		1 410.6		1 513.5		763.6	
*1974	247.1		1 418.7		604.8		530.1		5 315.1		1 493.1		1 288.1		510.4	
*1975	284.1		1 475.6		627.8		393.1		3 972.3		1 253.6		859.6		402.5	
	1975	*1976	1975	*1976	1975	*1976	*1975	*1976	*1975	*1976	*1975	*1976	*1975	*1976	*1975	*1976
I	29.8	28.2	132.5	107.6	56.2	44.8	29.6	25.6	393.4	363.2	134.9	89.1	78.5	56.8	46.1	35.5
II	24.5	20.9	131.1	101.2	55.4	44.0	31.5	29.8	359.0	391.6	112.4	99.3	86.1	109.3	39.3	33.6
III	30.2	21.6	137.2	82.3	57.1	33.9	29.4	34.5	350.2	435.4	115.4	94.4	70.2	129.1	40.8	44.2
IV	25.5	16.6	139.7	104.6	56.6	42.3	39.6	33.8	370.3	260.0	120.7	35.9	77.3	61.1	33.1	30.7
V	18.3	20.2	130.2	76.8	54.7	30.4	35.3	33.6	352.9	413.9	118.2	85.2	76.7	126.8	38.9	41.8
VI	17.0	5.8	96.0	15.2	41.1	5.0	29.3	31.2	198.6	281.1	43.5	59.3	57.5	74.4	17.6	31.1
VII	25.3	5.0	115.5	62.1	50.1	26.7	11.8	9.9	273.7	245.7	94.4	44.0	54.0	69.9	30.6	19.5
VIII	27.3	7.7	116.5	74.9	51.1	31.2	34.9	29.8	355.5	432.9	120.1	93.3	78.8	128.3	31.8	39.8
IX	23.6	20.3	108.7	103.4	46.8	44.7	39.3	34.2	289.8	437.9	82.5	104.7	55.5	126.8	28.1	39.4
X	10.6	4.9	118.7	98.7	51.1	41.9	40.5	33.4	330.2	455.1	98.9	103.4	68.5	134.8	30.8	48.2
XI	26.1	26.4	122.1	112.8	53.3	48.5	37.2		360.0		125.5		62.0		30.6	
XII	25.7		127.4		54.3		34.7		338.7		87.1		94.5		34.8	

Ks. huomautusosasto vuoden ensimmäisessä numerossa — Se notavdelningen i häfte 1 — See note section in the January issue.

*) SITC-nimike käsittää myös muita tuotteita kuin allamainitut — SITC-positionen omfattar även andra produkter än de nedannämnda — This SITC-item also contains other products than those below.

*) Nettotuotanto — Nettoproduktion — Net production

3. Tuotetilasto (jatk.) — Produktstatistik (forts.) — Production statistics (cont.)

SITC N:o	641.6	651.3—4	652	661.2	¹⁾ 662.4(1)	664.3	671.2	.
Vuosi ja kuukausi År och månad Year and month	Puukultulevy Träfiber-plattor Fibreboard	Puuvillalanka Bomullsgarn Cotton yarn	Puuvilla- kangas Bomulls- tyger Cotton fabrics	Sementti Cement Cement	Tiilet ²⁾ Tegel ²⁾ Bricks ²⁾	Ikkunalaasi Fönsterglas Window glass	Raakarauta Råjärn Pig iron	Raakateräs Råstål Crude steel
	1 000 t	t		1 000 t	1 000 000 kpl—st—numb.	1 000 m ²	t	
	B 51	B 52	B 52	B 54	B 55	B 56	B 57	B 58
1969 ..	227.5	17 033	16 882	1 758.7	134.1	7 973	1 161 787	967 971
1970 ..	241.4	16 551	16 831	1 838.5	126.3	9 984	1 163 793	1 168 887
1971 ..	248.1	17 581	15 151	1 811.0	122.0	0 293	1 029 118	1 025 253
1972 ..	259.9	16 384	15 504	1 983.7	117.1	11 007	1 183 487	1 456 281
1973 ..	263.8	15 188	14 021	2 091.9	121.9	18 501	1 412 055	1 615 204
*1974 ..	240.0	15 395	14 587	2 203.1	127.6	9 428	1 363 606	1 655 537
*1975 ..	147.7	11 566	11 464	2 063.0	121.5	10 272	1 367 828	1 618 110
	*1975 *1976	*1975 *1976	*1975 *1976	*1975 *1976	*1975 *1976	*1975 *1976	1975 *1976	1975 *1976
I ..	11.7 9.2	1 260 947	1 218 1 163	162.0 120.6	9.0 8.9	1 025 789	127 337 114 843	155 335 140 369
II ..	13.6 10.4	1 161 973	1 061 1 005	145.1 138.5	9.0 9.0	949 801	120 572 103 020	143 704 131 059
III ..	13.4 14.7	1 219 968	1 078 1 049	184.7 144.5	9.5 10.0	1 061 821	125 098 123 396	152 928 150 094
IV ..	17.2 11.0	1 080 1 252	1 078 1 138	163.4 101.2	10.5 9.6	962 789	125 174 120 379	153 136 134 789
V ..	15.4 16.3	899 992	877 967	188.2 189.3	9.0 9.9	874 823	116 425 125 851	144 876 151 424
VI ..	11.3 10.8	800 992	827 979	182.6 158.4	12.0 10.7	805 786	79 308 101 839	89 128 119 657
VII ..	2.6 4.2	264 —	197 —	152.9 122.5	10.2 11.0	886 817	77 222 67 060	86 488 89 434
VIII ..	11.3 15.2	702 1 112	717 1 042	191.0 127.4	10.5 10.3	780 808	101 392 77 780	133 214 101 748
IX ..	13.5 13.6	907 1 214	964 1 256	157.5 223.0	11.0 10.7	690 726	116 064 105 786	142 598 142 556
X ..	14.7 13.2	1 132 1 131	1 193 1 076	181.8 163.5	11.8 10.4	717 853	141 728	148 825
XI ..	12.8	1 103	1 161	210.7	10.0	804	124 804	142 082
XII ..	10.2	1 039	1 093	143.1	9.0	719	101 287	125 797

SITC N:o	¹⁾ 673—678	¹⁾ 673.2 (1)	¹⁾ 673.1	¹⁾ 674	¹⁾ 682.1(2)	812.2		
Vuosi ja kuukausi År och månad Year and month	Valssauutuotteet (kuumavalssatut) — Valsprodukter (varmvalsade) Rolled products (hot-rolled)				Kylmävalssau- tut levy- tuotteet Kallvalsade plåtprodukter Cold-rolled plates	Sinkityt levy- tuotteet Galvaniserad plåtprodukter Galvanised sheets and plates	Kupari- katodit Kopper- katoder Copper (cathodes)	Keraamiset saniteetti- valmisteet, asennettavat Keramiskt sanitetsgods för install. Sanitary ceramic articles
	Kaikkiaan Inalles Total	Betoniteräs Betongstål Reinforcing steel	Valssilanka Valstråd Rolled wire	Levytuotteet Plåtprodukter Plates				
	t	t	t	t	t	t	t	
	B 59	B 60	B 61	B 62	B 63	B 64	B 65	B 66
1969 ..	712 530	163 920	88 776	329 190	—	—	33 871	6 660
1970 ..	798 082	204 847	90 115	359 533	—	—	34 047	8 818
1971 ..	620 013	125 919	60 709	330 400	—	—	32 339	10 154
1972 ..	930 166	175 328	89 516	520 636	57 764	25 051	38 424	7 019
1973 ..	1 135 408	187 849	114 080	660 861	120 264	73 214	42 907	10 418
*1974 ..	1 124 138	186 820	124 681	645 239	136 085	96 231	38 278	7 355
*1975 ..	1 087 057	186 941	102 558	662 739	129 571	94 301	35 765	6 782
	1975 *1976	1975 *1976*	1975 *1976	1975 *1976	1975 *1976	1975 *1976	*1975 *1976	*1976 *1976
I ..	97 521 88 653	14 359 8 028	11 897 11 035	58 473 53 670	13 109 12 533	9 358 11 317	3 049 3 434	771 648
II ..	98 114 87 849	22 586 18 970	9 594 10 045	53 950 51 658	13 755 13 365	8 441 12 043	3 028 2 721	682 734
III ..	108 563 102 990	22 776 20 349	8 292 10 625	63 267 61 899	12 747 15 073	6 318 12 497	2 846 3 333	611 875
IV ..	107 695 95 978	30 138 12 900	9 220 11 133	58 264 59 488	9 129 15 567	7 586 10 465	3 443 3 314	761 802
V ..	100 785 104 353	19 919 12 840	8 783 11 258	61 725 65 484	11 662 16 489	6 129 9 739	3 269 3 052	608 712
VI ..	81 182 109 510	14 710 18 281	7 031 8 934	51 434 71 071	8 249 16 188	8 556 9 383	2 651 1 926	567 514
VII ..	23 532 32 824	2 213 544	1 150 6 106	16 119 14 110	2 030 4 630	966 1 086	2 938 3 114	90 694
VIII ..	92 133 85 350	11 631 14 425	4 367 7 554	61 494 63 179	11 314 13 277	6 472 11 734	2 442 3 409	625 610
IX ..	91 222 122 499	9 074 17 841	10 352 9 418	58 415 86 243	13 537 14 587	9 450 10 323	2 404 3 402	627 681
X ..	99 043	11 267	11 482	59 697	12 063	9 361	3 017 3 336	746 653
XI ..	94 105	16 414	11 819	56 324	12 837	9 720	3 143	723
XII ..	93 162	11 854	8 571	63 577	9 073	11 944	3 535	596

Ks. huomautusosasto vuoden ensimmäisessä numerossa — Se notavdelningen i häfte 1 — See note section in the January issue.

¹⁾ SITC-nimike käsittää myös muita tuotteita kuin allamainitut — ²⁾ Pl. tulenkestävät ja haponkestävät tiilet.

¹⁾ SITC-positionen omfattar även andra produkter än de nedannämnda — ²⁾ Exkl. eldfasta och syrafasta tegel.

¹⁾ This SITC-item also contains other products than those below — ²⁾ Excl. refractory and acid-resistant bricks.

4. Teollisuustuotannon volyymi-indeksi ¹⁾ — Volymindex för industriproduktionen ¹⁾ — Volume index of industrial production ¹⁾
 1970 = 100 Ryhmien painot ilmoitettu suluisissa — Gruppvikterna angivna inom parentes — Group weights in parentheses

Vuosi ja kuukausi År och månad Year and month	Toimintaryhmät — Branschgrupper — Groups of industry																	
	Koko teollisuus Hela industrin Total industry		Investointi- tavarat Investerings- varor Investment goods		Muut tuo- tanta- hyödykkeet Andra produktions- föremådenheter Other pro- ducers' goods		Kulutus- hyödykkeet konsum- tionsföremå- denheter Consumers' goods		2		3		311—2		313		314	
	(100)	(7.0)	(67.0)		(26.0)		(2.9)		(88.8)		(9.8)		(1.6)		(0.5)			
	B 67	B 68	B 69		B 70		B 71		B 72		B 73		B 74		B 75			
1972 ..	114	117	114		114		94		114		111		106		121			
1973 ..	122	121	123		119		99		121		111		114		113			
1974 ..	127	141	122		135		98		127		112		116		122			
*1975 ..	121	151	111		132		97		120		112		111		130			
	1974	*1975	1974	*1975	1974	*1975	1974	*1975	1974	*1975	1974	*1975	1974	*1975	1974	*1975		
I ...	139	134	151	166	134	125	145	139	99	102	139	132	111	111	111	94	63	72
II ...	128	127	143	156	124	119	133	134	93	88	129	126	99	104	100	83	85	91
III ...	139	125	154	149	135	117	140	133	110	94	139	124	100	100	101	101	115	119
IV ...	127	137	150	174	120	125	137	151	103	97	128	138	114	118	123	118	123	214
V ...	137	127	154	165	131	118	144	131	113	107	139	128	120	112	128	129	121	68
VI ...	116	109	134	148	110	96	123	125	118	89	117	110	107	111	134	124	123	112
VII ...	88	74	66	65	90	70	87	84	77	90	85	71	114	112	132	143	140	135
VIII ...	128	117	139	144	121	108	141	131	88	114	129	116	120	111	113	125	126	116
IX ...	129	125	145	163	123	112	138	139	96	102	129	125	109	119	104	104	144	132
X ...	142	132	162	175	134	118	159	150	100	105	142	132	132	133	107	109	99	179
XI ...	135	127	157	165	127	116	149	136	90	95	135	125	115	120	109	92	117	84
XII ...	119	116	132	147	113	107	128	126	82	84	118	113	97	98	131	112	203	233

Vuosi ja kuukausi År och månad Year and month	Toimialaryhmät (jatk.) — Bransch grupper (forts.) — Groups of industry (cont.)																	
	321		322		323—4		331—2		413		342		351—2		353—6		361—9	
	(4.1)	(3.4)	(1.2)		(8.0)		(15.2)		(5.5)		(5.2)		(4.1)		(3.6)			
	B 76	B 77	B 78		B 79		B 80		B 81		B 82		B 83		B 84			
1972 ..	107	113	105		109		112		112		142		102		115			
1973 ..	109	116	94		123		120		115		154		107		127			
1974 ..	119	118	100		121		124		125		160		107		144			
*1975 ..	114	119	108		92		99		125		154		96		125			
	1974	*1975	1974	*1975	1974	*1975	1974	*1975	1974	*1975	1974	*1975	1974	*1975	1974	*1975		
I ...	131	129	135	123	108	113	150	100	138	122	139	129	168	180	125	110	151	135
II ...	130	130	117	133	95	107	144	102	125	112	126	126	156	169	114	107	143	125
III ...	129	125	136	125	101	111	150	98	141	109	130	132	180	170	120	101	157	135
IV ...	114	144	112	150	96	130	140	113	99	109	132	142	162	181	116	97	155	143
V ...	141	119	121	116	97	104	150	107	128	109	141	136	158	162	122	99	154	133
VI ...	117	109	88	104	82	93	119	91	100	68	115	113	146	135	89	98	133	126
VII ...	28	23	30	34	21	18	70	48	125	82	90	76	128	97	70	73	100	75
VIII ...	142	119	128	129	118	120	100	85	128	100	115	111	155	141	116	106	157	133
IX ...	126	114	127	135	118	143	115	95	128	92	124	142	152	147	102	101	153	131
X ...	127	126	159	148	130	136	120	98	135	96	135	138	174	151	109	90	160	132
XI ...	116	127	157	127	123	116	111	90	129	101	129	130	170	160	102	84	145	131
XII ...	125	101	110	109	109	105	82	82	114	88	118	124	166	158	100	92	114	98

Ks. huomautusosasto vuoden ensimmäisessä numerossa — Se notavdelningen i häfte 1 — See note section in the January issue.

¹⁾ Uudistettu indeksi on sivuilla 44 ja 45 — Den förnyade indexen finns på sidor 44 och 45 — The renewed index appears on pages 44 and 46.

4. Teollisuustuotannon volyymi-indeksi (jatk.)—Volymindex för industriproduktionen (forts.)—Volume index of industrial production (cont.)

Vuosi ja kuu- kausi År och månad Year and month	Toimialaryhmät — Branschgrupper — Groups of industry										Tehdasteollisuuden erikoisindeksejä Specialindexar för fabriksindustri Special indices of manufacturing							
	371-2		381		382		383		384		4		331,341		37—38			
	Metallien valmistus Metallframställning Basic metal industries (4.1)		Metallinotteiden valmistus Metallvarutillverkning Manufacture of fabricated metal products except machinery and equipment (3.9)		Koneiden valmistus Maskintillverkning Manufacture of machinery except electrical (8.9)		Sähkötekniikan tuotteiden valmistus Tillverkn. av elprodukter Manuf. of electrical machinery apparatus, appliances and supplies (3.7)		Kulkuneuvojen valmistus Transportmedeltillverkning Manuf. of transport equipment (4.9)		Sähkö-, kaasu- ja vesihuolto El-, gas- och vattenförsörjn. Electricity, gas and water (8.3)		Puu- ja paperiteollisuus Trä- o. pappersindustri Manufacture of wood, paper and paper products (22.0)		Metalliteollisuus Metallindustri Manufacture of metal and metal products (25.9)		Muu tehdasteollisuus Annat fabriksindustri Other manufacturing industries (40.9)	
B 85		B 86		B 87		B 88		B 89		B 90		B 91		B 92		B 93		
1972 ..	115	116	117	134	110	119	110	118	115									
1973 ..	129	127	123	146	119	132	119	127	119									
1974 ..	139	134	141	166	134	137	119	141	123									
*1975 ..	133	135	143	171	154	138	93	145	118									
	1974	*1975	1974	*1975	1974	*1975	1974	*1975	1974	*1975	1974	*1975	1974	*1975	1974	*1975	1974	*1975
I ..	150	149	150	141	150	153	174	185	146	176	151	169	137	110	152	159	131	126
II ..	141	145	138	154	143	149	163	180	138	152	135	151	128	105	143	153	120	121
III ..	158	153	144	139	157	141	176	171	140	155	147	150	140	102	154	148	129	120
IV ..	152	158	141	162	149	163	170	198	145	180	121	145	108	109	150	169	126	134
V ..	158	144	153	146	150	156	182	181	151	163	127	128	131	106	156	156	133	121
VI ..	128	107	129	130	131	143	160	174	131	147	110	103	102	73	134	139	114	112
VII ..	71	64	55	64	70	65	73	74	62	58	123	96	108	67	67	64	85	77
VIII ..	135	126	140	132	135	131	182	160	131	144	136	127	115	90	141	135	129	117
IX ..	137	133	139	149	146	155	176	181	138	167	138	130	119	89	146	155	124	125
X ..	152	148	154	147	164	164	194	196	155	182	159	145	125	92	162	165	139	132
XI ..	148	139	150	135	158	155	186	187	151	171	151	156	118	95	158	156	130	122
XII ..	138	134	121	120	136	139	159	164	122	151	145	163	98	83	134	139	118	112

5. Asuntojen tuotanto — Bostadsproduktionen — Production of dwellings

Vuosi ja neljännes År och kvartal Year and quarter	Myönnetyt rakennusluvut Beviljade byggnadstillstånd Granted building permits		Keskeneräiset asunnot Igångvarande bostadslägenheter Incomplete dwellings		Valmistuneet asunnot Färdigställda bostadslägenheter Completed dwellings	
	Asuinhuoneistoja bostadslägenheter Dwellings	Kokonais- huoneistoala m ² Total lägenhets- yta m ² Total useful floor space m ²	Asuinhuoneistoja Bostadslägenheter Dwellings	Kokonais- huoneistoala m ² Total lägenhets- yta m ² Total useful floor space m ²	Asuinhuoneistoja Bostadslägenheter Dwellings	Kokonais- huoneistoala m ² Total lägenhets- yta m ² Total useful floor space m ²
	B 94	B 95	B 96	B 97	B 98	B 99
1967	33 784	2 512 504	38 407	2 825 542	38 710	2 699 891
1968	42 554	3 068 794	41 053	3 000 619	36 023	2 568 428
1969	47 039	3 430 636	44 861	3 350 390	40 479	2 847 683
1970	55 109	4 009 534	45 669	3 293 597	49 747	3 645 062
1971	62 818	4 454 790	53 535	3 815 907	50 395	3 584 072
1972	68 278	4 792 330	57 548	4 115 200	59 937	4 165 244
1973	80 952	5 834 005	67 838	4 919 933	62 358	4 418 865
*1974	74 245	5 412 117	64 032	4 850 396	73 033	5 148 657
*1975	63 937	4 793 848	56 644	4 484 000	69 047	4 984 262
1972 I	8 555	625 647	49 318	3 470 660	10 589	746 890
II	17 810	1 413 199	51 750	3 949 797	14 900	978 324
III	21 818	1 443 820	55 851	4 283 485	16 240	1 062 870
IV	20 095	1 309 664	57 548	4 115 200	18 203	1 377 160
1973 I	12 690	912 117	53 856	3 774 065	12 727	907 875
II	22 140	1 835 905	62 490	4 723 800	12 345	821 051
III	28 079	1 883 816	69 139	5 297 500	16 544	1 102 892
IV	18 043	1 202 167	67 838	4 919 933	20 742	1 587 047
*1974 I	11 499	856 032	64 269	4 580 489	13 831	984 358
II	23 359	1 919 198	66 857	5 172 062	18 884	1 246 653
III	22 124	1 507 691	69 748	5 494 000	17 071	1 163 405
IV	17 263	1 129 196	64 032	4 850 396	23 247	1 754 241
*1975 I	10 901	798 100	57 185	4 271 000	15 638	1 083 029
II	21 361	1 831 000	57 310	4 547 000	18 935	1 251 331
III	16 654	1 196 000	59 244	4 963 000	16 362	1 134 631
IV	15 021	968 000	55 179	4 374 000	18 400	1 511 083
*1976 I	9 548	737 000	50 761	3 929 000	12 067	887 287
II	19 742	1 815 000	53 896	4 459 000	12 845	890 222

Ks. huomautusosasto vuoden ensimmäisessä numerossa — Se notavdelningen i häfte 1 — See note section in the January issue.

6. Talonrakennustoiminta — Husbyggnadsverksamhet — House construction

Vuosi ja neljännes År och kvartal Year and quarter	Kaikki rakennukset — Alla byggnader — All buildings						Kivirakennukset — Stenbyggnader — Buildings of stone					
	Yhteensä Summa Total	Asuin- raken- nukset Bostads- byggnader Residential buildings	Maa- talous- raken- nukset Ekono- mibygg- nader Farm buildings	Teolli- suus- raken- nukset Industri- byggnader Industrial buildings	Lii- ke- raken- nukset Affärs- byggnader Business buildings	Julkiset raken- nukset Offent- liga byggnader Public buildings	Yhteensä Summa Total	Asuin- raken- nukset Bostads- byggnader Residential buildings	Maa- talous- raken- nukset Ekono- mibygg- nader Farm buildings	Teolli- suus- raken- nukset Industri- byggnader Industrial buildings	Lii- ke- raken- nukset Affärs- byggnader Business buildings	Julkiset raken- nukset Offent- liga byggnader Public buildings
	Tilavuus — Kubikinnehåll — Cubic capacity — 1 000 000 m ³											
	B 100	B 101	B 102	B 103	B 104	B 105	B 106	B 107	B 108	B 109	B 110	B 111
Myönnetyt talonrakennusluvut — Beviljade byggnadstillstånd — Granted building permits												
Koko maa — Hela riket — Whole country												
1971....	42.63	19.54	3.10	10.75	4.43	2.60	29.12	13.33	1.00	8.81	3.37	2.24
1972....	47.73	20.56	3.08	11.71	5.33	4.29	32.68	13.72	0.94	9.78	4.09	3.53
1973....	54.96	24.68	3.82	14.65	6.31	2.81	36.54	15.27	1.08	12.33	5.17	2.33
*1974....	53.23	22.35	3.26	16.39	4.91	3.52	36.27	13.47	0.98	14.31	3.79	3.08
*1975....	51.42	19.65	3.79	14.96	6.66	3.39	33.04	10.34	1.01	12.87	5.34	2.92
1973 IV	11.13	4.98	0.45	3.09	1.14	0.92	7.99	3.58	0.12	2.45	0.97	0.78
*1974 I	10.33	3.65	0.68	3.89	0.90	0.76	7.56	2.32	0.24	3.51	0.72	0.69
II	16.64	7.96	1.62	3.96	1.43	0.70	9.54	3.83	0.50	3.37	1.17	0.55
III	14.53	6.15	0.56	4.29	1.53	1.26	10.53	4.08	0.12	3.91	1.13	1.12
IV	11.73	4.58	0.40	4.25	1.05	0.80	8.63	3.24	0.12	3.52	0.77	0.72
*1975 I	12.59	3.31	0.75	5.20	2.03	0.75	9.49	1.90	0.16	4.88	1.77	0.63
II	15.90	7.46	1.67	3.17	1.99	0.51	7.93	2.89	0.44	2.47	1.49	0.42
III	12.21	4.84	0.79	3.26	1.46	1.13	8.05	2.81	0.24	2.65	1.20	1.02
IV	10.71	4.04	0.59	3.34	1.18	1.00	7.58	2.74	0.16	2.87	0.88	0.86
*1976 I	8.52	3.04	0.73	2.29	1.00	0.86	5.54	1.55	0.22	2.01	0.83	0.73
II	14.00	7.39	1.80	1.79	1.17	0.55	5.74	2.35	0.51	1.41	0.78	0.37
Keskeneräiset talonrakennustyöt — Igångvarande husbyggen — Buildings in construction stage												
Koko maa — Hela riket — Whole country												
1971....	37.64	17.09	2.67	9.46	3.14	3.49	27.29	11.82	1.01	8.36	2.66	3.21
1972....	40.57	18.10	2.64	9.94	3.74	4.12	28.23	11.87	0.92	8.43	3.05	3.68
1973....	51.42	21.29	3.19	14.41	5.45	4.81	36.36	13.39	0.99	12.60	4.72	4.32
*1974....	52.84	20.66	3.36	16.15	4.97	5.19	36.33	11.95	1.04	14.08	4.21	4.71
*1975....	52.45	18.51	3.76	16.65	5.80	4.82	35.34	9.39	1.07	14.75	5.12	4.46
1973 IV	51.42	21.29	3.19	14.41	5.45	4.81	36.36	13.39	0.99	12.60	4.72	4.32
*1974 I	49.20	19.85	2.86	14.73	4.70	4.91	35.60	12.96	0.86	12.84	4.08	4.56
II	54.56	22.24	3.96	16.01	4.66	5.17	37.03	12.53	1.26	14.06	4.09	4.77
III	56.88	23.51	4.03	16.91	4.97	4.83	37.92	12.95	1.25	14.85	4.18	4.38
IV	52.84	20.66	3.36	16.15	4.97	5.19	36.33	11.95	1.04	14.08	4.21	4.71
*1975 I	50.24	18.16	3.04	16.76	4.85	4.90	35.50	10.64	0.88	14.91	4.12	4.45
II	54.44	20.07	4.12	17.07	5.36	4.89	35.34	9.59	1.15	15.23	4.39	4.51
III	56.38	20.89	4.32	17.56	6.14	4.33	36.15	9.52	1.19	15.52	5.28	4.00
IV	53.73	18.96	3.83	16.92	5.98	4.95	36.09	9.59	1.09	14.97	5.27	4.58
*1976 I	48.82	16.64	3.35	15.46	5.68	4.56	33.52	8.77	0.90	13.77	5.02	4.20
II	51.30	18.94	4.49	14.41	5.23	4.68	32.28	8.67	1.27	12.74	4.45	4.19
Valmistuneet rakennukset — Färdigställda byggnader — Completed buildings												
Koko maa — Hela riket — Whole country												
1971....	37.33	15.79	3.14	10.57	3.32	2.91	26.94	11.05	0.96	9.47	2.58	2.71
1972....	39.97	18.08	2.85	10.77	3.69	2.72	28.09	12.66	0.92	9.03	2.90	2.34
1973....	40.19	18.80	2.91	9.52	4.25	2.65	26.44	12.13	0.93	7.65	3.20	2.18
*1974....	46.47	21.52	2.75	12.85	4.46	2.93	32.30	14.03	0.81	11.13	3.55	2.44
*1975....	47.88	20.61	2.80	13.54	4.89	3.94	32.17	12.39	0.80	11.47	3.76	3.41
1973 IV	14.09	6.78	1.13	3.22	1.40	1.09	8.88	3.90	0.33	2.51	1.09	0.96
*1974 I	9.02	4.15	0.48	2.26	1.26	0.68	6.45	2.75	0.14	2.02	1.06	0.46
II	10.34	5.21	0.37	2.86	1.00	0.45	7.50	3.79	0.12	2.44	0.72	0.39
III	11.31	4.87	0.85	2.75	1.22	0.85	7.71	3.23	0.25	2.28	1.03	0.74
IV	15.81	7.29	1.05	4.98	1.00	0.95	10.63	4.26	0.30	4.39	0.75	0.85
*1975 I	11.45	4.64	0.46	3.34	1.60	1.10	8.54	3.02	0.19	2.86	1.42	0.96
II	10.49	5.18	0.36	2.74	1.01	0.75	7.61	3.74	0.10	2.25	0.79	0.63
III	11.79	4.70	0.92	3.17	0.98	1.31	7.63	2.96	0.25	2.65	0.59	1.14
IV	14.15	6.09	1.06	4.29	1.30	0.78	8.39	2.67	0.26	3.71	0.96	0.68
*1976 I	8.40	3.70	0.53	2.31	1.22	0.34	5.76	2.16	0.18	1.98	1.06	0.27
II	9.59	3.60	0.35	3.28	1.26	0.69	7.16	2.34	0.10	2.92	1.10	0.62

Ks. huomautusosasto vuoden ensimmäisessä numerossa — Se notavdelningen i häfte 1 — See note section in the January issue.

6. Talonrakennustolminta (jatk.) — Husbyggnadsverksamhet (forts.) — House construction (cont.)

Vuosi ja neljännes År och kvartal Year and quarter	Kaikki rakennukset — Alla byggnader — All buildings						Kivirakennukset — Stenbyggnader — Buildings of stone					
	Yhteensä Summa Total	Asuin- raken- nukset Bostads- byggnader Residential buildings	Maa- talous- raken- nukset Ekono- mibygg- nader Farm buildings	Teolli- suus- raken- nukset Industri- byggnader Industrial buildings	Liike- raken- nukset Affärs- byggnader Business buildings	Julkiset raken- nukset Offent- liga byggnader Public buildings	Yhteensä Summa Total	Asuin- raken- nukset Bostads- byggnader Residential buildings	Maa- talous- raken- nukset Ekono- mibygg- nader Farm buildings	Teolli- suus- raken- nukset Industri- byggnader Industrial buildings	Liike- raken- nukset Affärs- byggnader Business buildings	Julkiset raken- nukset Offent- liga byggnader Public buildings
	Tilavuus — Kubikinnehåll — Cubic capacity — 1 000 000 m											
	B 112	B 113	B 114	B 115	B 116	B 117	B 118	B 119	B 210	B 121	B 122	B 123
	Myönnetty talonrakennusluvut — Beviljade byggnadstillstånd — Granted building permits											
	Kaupungit ja kauppalat — Städer och köpingar — Urban communes											
1971....	23.92	11.24	0.25	6.90	3.25	1.78	19.56	9.17	0.10	5.91	2.58	1.55
1972....	29.98	13.15	0.25	8.39	4.30	3.06	24.56	10.61	0.07	7.11	3.59	2.69
1973....	34.00	15.38	0.47	10.32	5.29	1.97	27.67	11.69	0.17	9.17	4.67	1.71
*1974....	31.90	13.33	0.42	10.77	3.95	2.56	26.06	10.05	0.17	9.70	3.30	2.38
*1975....	31.77	11.40	0.52	11.07	5.43	2.45	25.48	7.88	0.19	10.12	4.65	2.22
1973 IV	7.00	3.27	0.06	1.93	0.99	0.61	5.89	2.74	0.02	1.63	0.90	0.54
*1974 I	6.39	2.21	0.09	2.73	0.68	0.59	5.53	1.79	0.04	2.53	0.58	0.57
II	8.84	4.24	0.21	2.50	1.13	0.54	6.59	2.71	0.08	2.23	1.01	0.48
III	9.24	3.84	0.07	2.85	1.28	0.97	7.79	3.05	0.02	2.68	1.01	0.91
IV	7.43	3.04	0.05	2.69	0.86	0.46	6.15	2.50	0.03	2.27	0.70	0.43
*1975 I	8.55	1.99	0.07	3.91	1.80	0.57	7.51	1.48	0.02	3.78	1.62	0.50
II	8.53	3.83	0.26	2.15	1.60	0.32	5.76	2.01	0.11	1.84	1.35	0.27
III	7.66	2.92	0.11	2.47	1.05	0.95	6.18	2.16	0.03	2.14	0.94	0.89
IV	7.03	2.66	0.08	2.55	0.98	0.62	6.02	2.23	0.03	2.37	0.79	0.56
*1976 I	5.36	1.80	0.10	1.74	0.88	0.61	4.36	1.25	0.02	1.62	0.77	0.55
II	6.50	3.58	0.22	1.03	0.87	0.35	3.73	1.69	0.05	0.84	0.66	0.24
	Keskeneräiset talonrakennustyöt — Igångvarande husbyggen — Buildings in construction stage											
	Kaupungit ja kauppalat — Städer och köpingar — Urban communes											
1971....	21.59	9.60	0.22	6.37	2.41	2.66	18.53	7.94	0.10	5.76	2.12	2.49
1972....	25.35	11.36	0.27	7.15	3.04	3.05	20.91	9.11	0.13	6.07	2.61	2.81
1973....	33.63	13.39	0.44	10.54	4.81	3.82	28.20	10.34	0.16	9.43	4.35	3.67
*1974....	32.41	11.93	0.51	10.90	4.30	4.12	25.75	8.81	0.20	9.72	3.83	3.88
*1975....	32.17	10.05	0.58	11.73	4.99	3.89	26.43	6.69	0.22	10.72	4.57	3.78
1973 IV	33.63	13.39	0.44	10.54	4.81	3.82	28.20	10.34	0.16	9.43	4.35	3.67
*1974 I	32.34	12.62	0.46	10.62	4.11	3.98	27.39	10.03	0.17	9.39	3.73	3.89
II	34.02	13.03	0.63	11.39	4.04	4.30	28.16	9.52	0.25	10.28	3.73	4.17
III	34.40	13.50	0.62	11.44	4.29	3.91	27.94	9.65	0.24	10.33	3.78	3.76
IV	32.41	11.93	0.51	10.90	4.30	4.12	26.75	8.81	0.20	9.72	3.83	3.98
*1975 I	31.28	10.62	0.70	11.70	4.30	3.90	26.69	7.88	0.21	10.71	3.81	3.76
II	32.87	10.72	0.65	11.99	4.69	3.96	26.32	6.84	0.25	10.99	4.06	3.82
III	33.89	11.03	0.67	12.53	5.25	3.42	26.85	6.77	0.25	11.37	4.68	3.33
IV	32.62	10.22	0.58	11.67	5.17	4.03	26.77	6.80	0.22	10.64	4.73	3.92
*1976 I	30.41	9.17	0.57	11.03	4.91	3.55	25.43	6.40	0.21	10.11	4.53	3.45
II	29.55	9.80	0.72	9.64	4.44	3.66	23.53	6.26	0.27	8.82	3.96	3.44
	Valmistuneet rakennukset — Färdigställda byggnader — Completed buildings											
	Kaupungit ja kauppalat — Städer och köpingar — Urban communes											
1971....	21.32	9.64	0.22	6.55	2.51	2.14	18.14	7.89	0.07	6.00	2.03	2.07
1972....	25.14	11.85	0.23	7.62	3.03	1.93	21.10	9.86	0.06	6.69	2.56	1.75
1973....	25.01	12.11	0.34	6.79	3.38	1.83	19.69	9.45	0.14	5.57	2.77	1.49
*1974....	29.84	14.14	0.35	9.15	3.63	2.07	24.70	11.13	0.13	8.27	3.10	1.87
*1975....	29.93	12.88	0.40	9.06	4.11	2.92	24.24	9.66	0.16	8.10	3.44	2.70
1973 IV	8.83	4.47	0.17	2.11	1.11	0.81	6.70	3.24	0.05	1.68	0.97	0.71
*1974 I	6.23	2.92	0.05	1.67	1.12	0.42	5.20	2.30	0.00	1.57	0.98	0.33
II	6.52	3.54	0.05	1.82	0.76	0.25	5.34	2.94	0.03	1.55	0.58	0.23
III	7.22	3.14	0.10	2.07	1.07	0.66	6.09	2.57	0.03	1.80	0.97	0.61
IV	9.87	4.54	0.15	3.59	0.70	0.74	8.07	3.32	0.06	3.34	0.58	0.70
*1975 I	8.05	3.10	0.08	2.49	1.42	0.86	6.84	2.43	0.04	2.18	1.32	0.82
II	6.87	3.62	0.06	1.67	0.85	0.54	5.79	3.03	0.02	1.48	0.73	0.47
III	6.86	2.85	0.11	1.95	0.77	1.02	5.61	2.23	0.05	1.80	0.56	0.95
IV	8.15	3.31	0.15	2.95	1.07	0.50	6.00	1.97	0.05	2.64	0.83	0.46
*1976 I	5.49	2.40	0.05	1.64	1.02	0.24	4.40	1.70	0.01	1.51	0.89	0.22
II	6.87	2.38	0.04	2.77	1.09	0.47	5.88	1.84	0.01	2.53	1.00	0.45

Ks. huomautusosasto vuoden ensimmäisessä numerossa — Se notavdelningen i häfte 1 — See note section in the January issue.

7. Kaupan myynti — Handels försäljning — Sales of commerce

a. Tukkukauppa — Partihandeln — Wholesaling

Vuosi ja neljännes År och kvartal Year and quarter	Kaikki tukkukaupat Alla partiaffärer All wholesalers	Keskustukkukauppa Centralpartihandeln Central wholesale trade	Muu vleistukkukauppa Annan allmän partihandel Other general wholesale trade	Ravinto- ja nautintoainetukkuk. Partihandel med livs- och njutningsmedel Food and beverages	Tekstiili-, vaateus- ja nahkatav. Partihandel med textil-, beklädnads- och lädervaror Textile, clothing and leather articles	Rauta- ja rakennustarviketukkuk. Partihandel med järn- och byggnadsvaror Iron wares and construction materials	Sähkö- ja radiotarviketukkuk. Partihandel med el- och radio- artiklar Electric appliances and radios	Autoalan tukkukauppa Bilar och biförmedel i parti Motor vehicles	Polttoainetukkukauppa Bränslepartiaffärer Wholesaling of fuels	Investointitavara- ja raaka-aine- tukkuk. Partihandel med maskin-, metall- och råvaror Investment articles and raw materials	Maatalouskoneiden ja -tarvikkeiden tukkuk. Partihandel med lantbruksmaskiner och -förlödenheter Farm machines and equipments
	C 1	C 2	C 3	C 4	C 5	C 6	C 7	C 8	C 9	C 10	C 11
	Myynti (pl. lvv.) — Försäljning (exkl. oms.) — Sales (excl. sales tax) 1 000 000 mk										
1972	25 805.5	7 550.8	1 801.0	3 139.3	424.4	1 926.2	1 011.2	1 645.9	2 486.6	2 829.2	375.9
1973	33 043.1	9 623.8	2 105.6	3 611.8	515.1	2 641.3	1 320.0	2 152.9	3 216.3	3 855.8	477.0
1974	43 373.4	12 374.3	2 440.7	4 608.2	595.0	4 459.2	1 747.7	2 344.9	5 386.4	4 808.6	423.3
1975	50 325.0	14 537.6	3 124.4	5 659.0	937.6	4 031.9	2 335.4	2 777.8	6 164.5	4 932.7	569.3
1974 VIII	3 866.7	1 128.4	236.3	400.8	66.1	357.9	154.5	202.2	505.7	414.4	40.2
IX	3 815.9	1 083.6	237.9	349.0	70.4	395.2	169.2	197.5	424.6	444.2	35.9
X	4 281.4	1 233.9	218.6	445.9	74.7	427.9	168.0	253.5	542.5	462.2	43.2
XI	4 079.9	1 166.6	204.1	458.4	57.2	409.5	174.8	214.2	540.6	453.3	42.3
XII	4 261.4	1 149.1	221.9	523.3	38.7	465.5	193.2	227.8	527.1	441.4	55.7
1975 I	3 681.9	970.2	230.7	421.8	62.4	287.0	164.5	213.8	497.4	366.6	36.6
II	3 762.8	1 064.6	219.2	361.0	68.5	294.8	219.5	228.4	458.5	396.1	42.8
III	4 223.5	1 149.6	243.0	412.1	85.5	338.4	221.5	284.5	529.3	434.4	48.0
IV	4 467.8	1 243.2	273.8	530.1	95.6	367.9	188.9	286.7	515.9	472.5	43.8
V	4 207.1	1 179.2	259.5	560.7	71.0	339.0	173.0	244.6	494.5	435.0	58.9
VI	3 744.4	1 078.8	230.3	429.1	48.4	337.4	156.1	197.1	422.0	382.1	41.1
VII	3 788.2	1 199.4	261.9	553.1	36.8	269.2	116.6	205.0	432.8	305.8	36.2
VIII	4 058.5	1 274.4	252.4	455.0	92.9	313.4	173.4	219.2	446.1	354.1	47.9
IX	4 571.0	1 310.6	276.5	471.1	109.2	373.4	228.3	253.3	570.7	427.4	65.9
X	4 718.8	1 427.9	317.3	470.0	108.0	379.6	211.9	255.3	576.5	440.3	52.1
XI	4 303.1	1 293.1	258.4	466.8	91.4	351.7	222.4	160.3	522.9	440.8	45.7
XII	4 797.9	1 346.6	301.4	528.2	67.9	380.1	259.3	229.6	697.9	477.6	50.3
*1976 I	3 842.8	1 140.1	250.7	395.7	65.3	255.8	166.5	175.9	577.2	341.0	44.9
II	3 979.8	1 188.9	245.9	416.6	67.0	295.6	174.4	211.2	561.1	357.0	37.1
III	4 794.4	1 469.2	257.9	489.6	104.7	361.1	186.6	259.9	678.2	425.7	59.1
IV	4 438.6	1 349.9	241.2	460.1	78.3	343.0	170.5	230.0	694.8	350.4	50.5
V	4 495.9	1 417.8	241.7	502.7	86.5	355.1	174.4	249.3	493.9	419.5	48.8
VI	4 836.5	1 415.9	276.4	601.3	51.6	391.4	203.9	269.8	542.9	445.9	64.0
VII	4 201.6	1 438.6	244.8	548.7	29.9	316.0	141.4	195.4	492.4	274.0	43.3
VIII	4 934.4	1 510.5	267.6	588.9	84.3	344.1	207.3	212.5	569.3	385.7	67.4
	Volyyymi-indeksi — Volymindex — Volume index (1972 = 100)										
1973	111	112	103	103	104	108	114	116	117	115	115
1974	114	121	101	117	104	141	123	102	106	109	86
1975	118	123	110	120	144	120	148	100	127	102	99
1974 VIII	121	131	115	119	138	135	128	106	121	111	97
IX	116	121	112	100	140	146	139	101	101	118	84
X	129	137	102	128	147	157	136	127	129	120	100
XI	123	129	95	131	112	150	140	106	133	117	98
XII	129	127	103	149	76	171	155	112	133	117	128
1975 I	109	105	105	119	122	102	130	100	124	92	80
II	109	113	97	99	130	105	171	105	115	99	92
III	121	120	105	109	162	120	173	128	132	107	103
IV	128	129	118	139	181	131	147	127	127	117	94
V	120	122	111	145	135	120	132	107	122	108	126
VI	106	112	199	111	92	120	119	86	104	95	88
VII	107	122	110	138	68	97	89	88	106	77	74
VIII	114	127	105	113	168	112	133	93	110	88	106
IX	127	130	115	117	197	133	170	104	140	105	132
X	129	140	130	115	194	135	158	103	142	108	104
XI	117	126	105	113	162	125	164	64	129	108	90
XII	130	131	122	128	120	134	191	93	172	117	98
*1976 I	102	110	101	95	110	89	122	67	129	83	83
II	103	113	97	98	113	102	127	80	119	87	67
III	124	138	101	114	173	124	136	98	143	103	105
IV	113	126	94	106	129	117	124	86	142	84	90
V	116	132	94	116	142	120	127	93	101	101	86
VI	124	132	107	139	85	133	149	100	111	107	114
VII	106	129	91	120	48	104	100	73	101	64	71
VIII	121	132	98	126	133	110	146	76	116	89	109

b. Vähittäiskauppa — Detaljhandeln — Retailing

Vuosi ja kuukausi År och månad Year and month	Pruntavarakauppa Partihandel med tråvaror <i>Wholesale of timber</i>	Muu tuotantotarviketuokkuk. Annan partihandel med produktionsvaror <i>Other production articles</i>	Lääkkeiden ja kemik. tav. tuokkuk. Partihandel med medicinal och kemikaliehandelsvaror <i>Medicines and drugs</i>	Muiden tavaroiden varsinaiset tuokkuk. Egentlig partihandel med andra varor <i>Other wholesaling proper n.e.c.</i>	Kaikki vähittäiskaupat Detaljhandel sammanlagt <i>All retailers</i>	Tavaratalokauppa Varuhandel <i>Department stores</i>	Sekatavarain kauppa Diverseshandel <i>Retailers, rural type</i>	Elintarvikkeiden yleisvähittäisk. Allmän livsmedelsdetaljhandel <i>General food shops</i>	Maito, meijerituote- ja leipäväh. kauppa Mjölke-, mejerivaru- och brödsdet. handel <i>Dairy and bakery product shops</i>	Lihaa, kala- ja vihannesväh. kauppa Kött-, fisk- och grönsaksdetalj. <i>Meat, fish, fruit and vegetable shops</i>	Muu elintary. väh. kauppa Annan detaljh. med livsmedel <i>Other food shops</i>
	C 12	C 13	C 14	C 15	C 16	C 17	C 18	C 19	C 20	C 21	C 22
	Myynti (ml. lvv.) — Försäljning (inkl. oms.) — Sales (incl. sales tax)										
	1 000 000 mk										
1972	640.3	195.8	639.4	1 139.6	22 320.8	2 424.6	3 389.0	4 041.9	178.9	244.7	328.1
1973	1 026.3	260.1	728.5	1 508.6	27 208.6	3 012.6	3 989.3	4 790.8	191.8	273.7	434.1
1974	1 116.3	307.1	987.3	1 774.4	33 130.5	3 959.5	4 834.5	5 777.7	223.4	367.5	567.3
1975	1 260.0	423.4	1 264.8	2 306.6	40 545.4	4 789.6	5 773.0	6 156.3	238.5	320.7	874.4
1974 VIII	108.0	25.3	80.9	146.0	2 935.2	342.2	436.3	515.5	19.3	33.3	54.7
IX	114.7	29.0	97.1	167.6	2 842.7	326.2	413.6	472.1	19.2	30.6	52.2
X	133.5	28.7	82.8	166.1	3 082.6	366.9	436.4	511.1	20.5	32.3	48.8
XI	82.7	27.4	90.4	158.4	3 065.2	363.1	430.0	517.3	20.3	31.3	51.4
XII	85.3	31.6	118.1	182.7	3 813.2	532.9	551.7	618.0	21.4	38.1	54.8
1975 I	130.8	44.2	80.7	175.2	2 858.1	301.1	317.4	432.1	15.8	25.0	63.4
II	98.6	43.4	88.2	179.2	2 860.5	301.6	349.5	439.9	15.4	23.6	62.7
III	118.0	28.4	110.7	220.1	3 111.8	332.8	389.9	483.5	18.7	26.1	70.2
IV	108.2	41.7	117.4	182.1	3 428.3	371.9	452.4	503.3	19.2	28.0	67.7
V	87.8	33.9	88.3	181.7	3 354.0	409.3	489.0	506.0	19.4	26.4	70.0
VI	114.8	38.2	100.3	168.7	3 311.9	393.4	494.5	501.7	18.6	25.1	73.9
VII	89.9	28.9	86.7	165.9	3 487.1	413.4	563.0	544.0	18.6	23.3	80.5
VIII	89.3	40.3	99.2	200.9	3 383.7	404.8	508.4	538.6	19.9	25.5	82.3
IX	105.9	41.9	123.5	213.3	3 494.3	395.2	519.5	519.3	20.7	27.1	73.8
X	117.6	34.8	122.9	204.6	3 730.7	435.2	535.5	556.8	22.5	30.6	79.7
XI	99.9	33.4	110.9	205.4	3 152.7	403.8	452.2	493.3	20.9	27.0	71.9
XII	99.2	14.3	136.0	209.5	4 372.3	627.1	701.7	637.8	28.8	33.0	78.3
*1976 I	62.4	50.9	140.7	175.7	3 066.0	340.6	393.1	497.5	20.2	22.4	65.1
II	80.4	45.4	122.6	176.6	2 976.9	323.1	431.9	486.9	17.2	20.8	65.0
III	108.4	51.7	135.4	206.9	3 449.7	368.9	508.5	561.4	19.9	26.5	74.2
IV	122.1	34.1	121.8	191.9	3 590.5	402.0	545.1	554.4	24.7	23.8	73.3
V	107.0	49.5	126.6	223.1	3 645.6	433.3	583.1	537.2	19.8	22.2	80.6
VI	164.2	50.8	123.4	235.0	3 700.5	432.0	559.8	551.5	20.8	20.7	81.9
VII	146.7	30.3	91.7	208.4	3 745.6	464.4	614.0	594.7	18.4	20.0	90.7
VIII	249.9	47.4	124.2	275.3	3 559.2	423.0	557.5	570.8	20.0	19.2	78.6
	Volyyymi-indeksi — Volymindex — Volume index (1972 = 100)										
1973	116	116	105	119	110	111	106	106	97	99	123
1974	92	97	122	104	114	123	110	111	97	115	145
1975	102	111	120	117	117	127	109	98	88	84	191
1974 VIII	106	85	118	102	119	127	116	115	99	119	168
IX	114	98	141	113	112	117	107	100	93	104	155
X	127	102	114	110	121	130	113	110	101	113	143
XI	79	98	123	103	120	127	110	111	99	110	149
XII	81	106	160	119	149	186	141	133	104	135	158
1975 I	124	146	109	108	108	103	79	92	77	88	180
II	92	144	105	110	105	102	85	92	72	82	175
III	112	92	130	135	112	110	93	98	86	87	189
IV	102	123	138	111	121	121	105	98	86	89	181
V	83	100	104	111	117	132	113	98	86	84	185
VI	110	113	117	103	116	127	114	97	83	79	194
VII	88	85	101	101	120	132	128	103	83	72	210
VIII	89	129	115	122	115	127	113	100	87	78	214
IX	106	134	143	129	117	123	114	95	88	80	192
X	118	111	126	123	123	133	116	100	95	90	198
XI	100	107	113	123	104	123	97	88	87	79	177
XII	98	46	138	126	144	190	149	113	119	96	192
*1976 I	61	172	141	104	98	102	83	88	83	67	152
II	78	153	105	105	94	97	90	86	71	62	152
III	105	186	115	122	107	109	104	96	78	75	172
IV	117	123	104	113	111	117	111	93	96	66	160
V	102	178	108	130	112	127	118	90	77	62	176
VI	157	183	105	137	114	126	113	93	81	57	179
VII	139	113	78	121	114	133	121	96	67	53	190
VIII	220	175	105	157	106	119	107	89	70	50	158

7. Kaupan myynti (jatk.) — Handels försäljning (forts.) — Sales commerce of commerce (cont.)

Vähittäiskauppa — Detaljhandeln — Retailing

Vuosi ja kuukausi År och månad Year and month	Alkoholiuomien kauppa Handel med alkoholdrycker <i>Liqueur shops</i>	Tekstiili- ja vaatealan yleis- vähittäiskauppa Allmän textilvaru- och konfek- tionsdetaljhandel <i>General textile and clothing shops</i>	Kangas-, sisustustekst. ja ompelu- tary. väh.kauppa Detaljhandel med tyger, inredn. text. och sömnadsställbehör <i>Fabric, yarn etc. shops</i>	Puku- ja turkistavarain väh.kauppa Konfektions- och pälsvarudetaljh. <i>Suit and fur shops</i>	Asuste-, hattu- ja nahkat. väh.k. Detaljhandel med ekiperingsart., hatar och lädervar. <i>Clothing, hat and leather prod.shops</i>	Jalkineiden vähittäiskauppa Skofteförsäljning <i>Footwear shops</i>	Rauta- ja rakennustarvikkeiden vähittäiskauppa Handel med järn- och byggnadsvar. <i>Metalware and building equipment shops</i>	Maataloustarvikkeiden väh.kauppa Detaljhandel med lantbruks- förmödenheter <i>Agricultural equipment shops</i>	Sähköalan tarv. vähittäiskauppa Detaljhandel med elvaror <i>Electric supplies shops</i>	Muu rauta-alan väh.kauppa Annat detaljh. med järnvaror <i>Other metalware shops</i>	Huonekalukauppa Möbelförsäljning <i>Furniture shops</i>
	C 23	C 24	C 25	C 26	C 27	C 28	C 29	C 30	C 31	C 32	C 33
	Myynti (ml. lvv.) — Försäljning (inkl. oms.) — Sales (incl. sales tax.) 1 000 000 mk										
1972	1 425.1	190.2	209.9	531.7	491.1	236.5	794.2	159.4	550.6	195.1	410.3
1973	1 749.1	230.8	248.3	613.0	547.7	271.6	930.0	205.0	742.6	234.1	491.9
1974	2 132.8	293.5	290.4	734.1	623.4	344.0	1 078.5	265.3	902.9	278.0	618.9
1975	2 627.4	357.1	398.9	786.5	680.5	440.0	1 406.0	389.6	1 180.2	449.3	760.3
1974 VIII	192.2	20.3	22.0	51.8	46.4	27.4	102.7	25.9	81.7	26.5	58.9
IX	160.7	22.5	22.9	61.2	47.9	27.3	96.5	24.4	83.8	24.9	64.8
X	179.0	30.6	28.4	78.1	61.7	33.7	93.9	23.6	91.6	24.2	59.2
XI	186.3	31.3	20.8	80.3	64.9	35.9	86.9	21.8	82.4	22.4	56.6
XII	283.5	40.1	37.6	88.7	89.9	41.2	117.1	29.5	120.2	30.1	69.1
1975 I	156.9	31.6	29.5	76.3	54.8	38.1	81.6	22.4	96.7	28.4	69.0
II	165.0	21.7	29.8	47.0	43.1	26.4	98.7	26.5	92.2	26.8	68.0
III	184.4	24.4	30.8	56.6	43.1	24.5	98.1	27.6	96.1	30.6	57.8
IV	231.3	28.9	32.5	64.7	54.1	34.7	112.2	36.5	90.5	40.3	55.8
V	179.6	30.4	32.0	62.2	63.1	43.1	123.3	37.8	77.7	41.7	51.2
VI	237.0	26.2	30.0	53.0	58.2	34.6	125.9	29.8	71.5	45.4	51.9
VII	261.8	24.0	29.1	50.0	60.3	32.5	136.3	29.3	85.9	47.1	51.8
VIII	241.0	25.0	32.1	52.2	51.3	32.1	120.8	31.0	97.7	40.2	66.0
IX	214.1	29.7	33.0	67.8	47.6	37.8	128.9	38.3	106.5	36.9	75.7
X	242.2	37.8	36.2	89.1	61.4	46.5	130.8	36.1	108.7	30.8	73.0
XI	203.4	35.8	37.4	83.4	60.9	44.8	109.4	29.9	96.8	28.2	62.7
XII	310.7	41.6	46.5	84.2	82.6	44.9	140.0	44.4	159.9	52.9	77.4
*1976 I	198.8	34.4	36.9	91.0	59.1	47.2	74.3	21.2	107.0	32.7	63.0
II	190.6	20.9	27.4	49.6	43.5	27.4	83.7	22.9	93.1	32.8	55.9
III	220.9	24.4	31.5	57.8	47.1	25.1	104.0	28.5	90.7	31.8	59.9
IV	268.1	29.7	31.3	73.7	53.6	40.8	95.6	34.9	73.0	41.2	51.8
V	205.0	32.2	34.6	73.9	61.1	51.7	114.6	43.5	74.9	50.8	48.3
VI	281.9	25.6	33.5	60.5	50.9	36.8	129.9	36.8	86.3	49.0	58.0
VII	300.7	26.3	29.6	62.7	54.4	38.4	139.3	36.8	109.5	45.0	54.9
VIII	246.0	22.1	30.8	51.1	44.8	32.2	135.9	32.6	112.7	40.8	67.4
	Volymyymi-indeksi — Volymindex — Volume index (1972 = 100)										
1973	123	109	102	102	103	113	93	113	129	112	107
1974	148	120	95	104	103	132	85	122	144	111	120
1975	140	125	114	97	96	136	100	159	174	156	133
1974 VIII	160	99	83	87	92	131	100	142	156	126	136
IX	134	108	85	100	93	129	90	130	159	118	150
X	149	142	104	126	116	140	86	124	173	115	137
XI	155	144	108	128	121	148	79	114	154	104	127
XII	236	183	135	141	167	170	107	154	225	138	156
1975 I	107	141	104	119	99	156	71	115	179	128	155
II	112	96	104	73	77	107	85	135	165	117	145
III	126	107	107	86	76	99	84	139	172	131	123
IV	158	126	113	99	95	139	96	183	161	171	119
V	122	131	110	93	109	172	105	188	137	175	107
VI	161	112	103	79	99	138	107	148	126	188	108
VII	159	102	99	74	103	129	117	145	151	194	108
VIII	146	104	109	76	84	119	103	149	171	165	136
IX	130	122	111	97	78	140	110	183	186	150	156
X	147	151	122	127	100	151	111	171	189	124	150
XI	124	142	126	118	98	144	92	141	169	113	127
XII	189	164	155	118	131	144	116	209	278	210	157
*1976 I	121	133	120	125	92	151	60	99	186	127	128
II	116	81	89	69	68	87	67	105	161	126	113
III	134	95	102	80	73	80	83	130	157	122	120
IV	163	114	101	102	83	123	76	158	126	157	104
V	125	124	102	102	94	155	91	197	130	193	97
VI	171	99	108	84	79	110	104	167	151	185	116
VII	183	103	95	89	86	115	109	155	189	170	110
VIII	141	86	98	71	70	96	103	136	197	153	132

Vuosi ja kuukausi År och månad Year and month	Muu sisustustarvikauppa Annan inredningshandel Other furnishing shops	Autojen vähittäiskauppa Bilhandel Automobile shops	Huoltomointinta Servicestationsverksamhet Gasoline filling stations	Apteekkitavarain kauppa Apoteksvaruhandel Pharmacy shops	Kemikaalitarvaimin kauppa Kemikalievvaruhandel Cosmetic shops	Kirjojen ja paperitarvaimin vähittäiskauppa Detailhandel med böcker och pappersvaror Book and paper shops	Kultasepteosten ja kellojen vähittäiskauppa Detailhandel med guldsmedsvaror och ur Jewellery and watch shops	Valokuvaus-, optisen ja terveydenhoitoalan vähittäiskauppa Detailhandel med foto-, optiska och hälsovårdsartiklar Photographic, optical goods and medical service equipment retailing	Kukka- ja siemenkauppa Blomster- och fröhandel Flower and seed shops	Muu vähittäiskauppa Annan handel i detalj Other retailing etc.
	C 34	C 35	C 36	C 37	C 38	C 39	C 40	C 41	C 42	C 43
	Myynti (ml. lvv.) — Försäljning (inkl. oms.) — Sales (incl. sales tax) 1 000 000 mk									
1972	18.5	3 464.7	1 493.6	502.7	138.1	233.3	150.5	148.3	109.6	210.4
1973	24.5	4 544.6	1 798.1	585.8	165.5	339.4	182.5	197.4	133.1	281.3
1974	28.5	4 945.0	2 573.3	670.5	206.8	430.1	254.5	230.1	170.7	329.3
1975	28.8	7 154.3	2 691.8	933.1	213.4	551.3	295.7	329.4	246.8	472.5
1974 VIII	2.4	453.6	234.8	51.1	17.9	39.3	22.0	19.3	10.1	27.6
IX	2.5	466.9	223.6	55.3	18.1	46.0	19.4	20.3	10.8	29.0
X	2.8	512.7	242.4	61.9	17.2	37.6	19.6	22.5	13.6	32.3
XI	2.6	504.5	238.7	63.3	17.3	37.1	21.1	21.6	16.1	30.9
XII	3.5	508.9	239.2	61.8	31.1	69.0	42.1	27.8	26.1	39.8
1975 I	1.8	559.9	199.4	77.2	16.2	49.7	22.6	25.0	17.9	48.3
II	2.0	580.4	195.9	79.3	15.9	51.6	19.2	25.6	17.8	34.9
III	2.0	660.9	220.9	68.9	13.9	41.3	19.7	24.6	26.5	37.9
IV	1.9	729.0	232.8	78.5	14.3	37.8	19.6	25.7	25.1	39.6
V	2.0	619.8	220.5	79.5	15.6	35.6	24.8	26.3	25.2	42.5
VI	2.1	576.7	234.6	71.7	16.5	33.0	24.2	28.5	20.1	33.8
VII	2.6	570.6	244.6	66.6	16.3	36.2	25.5	26.7	17.9	29.2
VIII	2.1	561.0	224.2	64.2	16.3	41.3	25.3	31.0	14.7	34.7
IX	2.7	632.2	226.3	82.1	16.6	49.5	23.2	28.0	22.4	39.4
X	2.4	677.2	235.2	91.0	16.9	44.6	22.8	27.4	18.4	41.9
XI	2.8	431.2	209.2	85.8	16.7	47.4	21.7	23.4	16.0	36.7
XII	4.4	555.4	248.2	88.3	38.2	83.3	47.1	37.2	24.8	53.6
*1976 I	2.5	476.0	228.6	89.4	22.6	41.2	24.9	25.8	18.9	31.6
II	1.7	499.3	220.1	88.0	19.5	56.4	20.5	28.8	18.9	31.0
III	2.5	623.5	245.3	90.8	21.5	60.6	27.5	32.0	27.9	37.0
IV	2.7	655.0	246.0	92.2	21.6	46.0	21.0	28.7	25.4	34.9
V	3.0	654.8	242.7	85.3	22.3	44.1	28.1	31.9	29.0	37.6
VI	2.9	672.3	237.8	89.2	24.5	40.0	32.6	26.3	21.2	37.8
VII	3.2	550.4	252.0	79.9	22.6	32.1	33.3	24.9	16.8	30.6
VIII	3.4	576.3	245.5	74.8	21.7	47.5	29.3	26.7	14.2	34.3
	Volymyymi-indeksi — Volymindex — Volume index (1972 = 100)									
1973	123	117	110	106	111	112	101	124	114	126
1974	126	101	115	108	115	129	103	119	118	117
1975	110	121	111	104	103	140	89	156	149	148
1974 VIII	127	112	122	98	117	140	88	120	87	115
IX	127	112	116	106	117	163	78	126	90	119
X	147	122	125	110	109	133	78	136	113	132
XI	133	118	123	113	107	131	83	129	126	124
XII	180	119	124	110	189	240	166	164	193	159
1975 I	87	124	103	137	98	160	88	146	129	188
II	96	126	101	110	96	166	74	148	129	133
III	96	141	113	96	82	128	71	142	191	144
IV	88	153	115	109	84	115	71	148	185	149
V	90	128	109	110	92	108	89	149	185	161
VI	96	118	115	99	96	99	86	161	148	128
VII	118	116	120	92	94	108	91	151	132	110
VIII	97	113	110	89	94	123	90	175	108	130
IX	120	122	111	114	95	148	82	158	165	148
X	106	129	116	102	95	133	81	154	139	156
XI	122	82	103	96	94	140	77	131	111	136
XII	197	104	122	99	213	246	167	209	172	198
*1976 I	110	86	94	99	124	121	88	140	131	116
II	74	89	90	75	106	164	71	156	130	113
III	108	111	101	77	116	175	95	173	194	134
IV	117	116	101	79	116	120	73	155	177	127
V	132	115	99	73	121	115	97	173	201	136
VI	128	118	97	76	132	104	112	142	147	136
VII	141	97	103	68	122	84	115	134	117	111
VIII	144	98	100	64	115	123	101	144	98	122

8. Ulkomaankauppa — Usrikeshandeln — Foreign trade

Vuosi ja kuukausi År och månad Year and month	Tuonti — Imports — Imports								Vienti — Export — Exports								Viennin (+) tai tuonnin (-) enemmys Överskott av exporten (+) eller importen (-) Export surplus (+) or import surplus (-)
	Koko tuonti Total import	Raaka-aineet ja tuotantotarvikkeet Råmaterial och produktions- föremål — Raw materials and production supplies	Siitä — Därav Of which			Poltto- ja voiteluaineet Bränslen och smörjmedel Fuels and lubricants	Investointiavarat Investment goods	Kulutustavarat Consumer goods	Koko vienti Total export	Maa- ja metsätalous Lantbruk och skogshushållning Agriculture and forestry	Teollisuus Industri Industry	Siitä — Därav — Of which					
			Maa- ja metsätalous Lantbruk och skogsh. Agriculture and forestry	Teollisuus Industri Industry	Rakennusainetta Byggnadsverksamhet Construction							Poltto- ja voiteluaineet Bränslen och smörjmedel Fuels and lubricants	Investointiavarat Investment goods	Kulutustavarat Consumer goods	Puutavara-teollisuus Trävaruindustri Wood industry	Paperiteollisuus Pappersindustri Paper industry	
C 44	C 45	C 46	C 47	C 48	C 49	C 50	C 51	C 52	C 53	C 54	C 55	C 56	C 57	C 58	C 59		
	1 000 000 mk																
1971	11 743	7 038	113	6 442	321	571	2 334	1 743	9 897	292	9 582	800	1 646	3 806	1 762	-1 837	
1972	13 107	7 842	114	7 160	351	609	2 354	2 250	12 082	325	11 732	1 048	1 809	4 376	2 547	-1 025	
1973	16 599	9 916	139	8 976	519	729	2 919	2 968	14 605	402	14 163	1 197	2 451	5 264	2 928	-1 994	
1974	25 666	16 525	171	15 144	826	1 978	3 857	3 282	20 686	414	20 192	1 615	3 154	7 872	4 245	-4 980	
1975	28 002	17 057	230	15 539	944	1 670	5 223	3 989	20 247	385	19 790	1 847	2 177	7 225	5 357	-7 755	
*1975 VI	2 046	1 300	16	1 199	62	148	329	265	1 380	7	1 364	120	154	491	399	-666	
VII	2 263	1 391	10	1 259	92	126	421	299	1 651	20	1 624	106	194	534	559	-612	
VIII	2 167	1 280	14	1 161	74	170	433	276	1 135	14	1 117	111	139	452	226	-1 032	
IX	2 236	1 384	21	1 244	91	137	363	344	1 711	37	1 666	189	202	585	442	-525	
X	2 458	1 554	21	1 420	85	155	412	337	1 840	18	1 814	219	200	570	505	-618	
XI	2 247	1 361	13	1 248	73	170	426	289	1 672	12	1 654	168	213	579	395	-575	
XII	2 546	1 512	23	1 385	73	139	565	323	2 371	74	2 289	176	234	659	877	-175	
*1976 I	2 131	1 190	17	1 083	59	134	495	312	1 564	112	1 449	119	191	477	436	-567	
II	1 949	1 212	13	1 107	55	114	327	291	1 478	10	1 464	151	196	592	287	-471	
III	2 249	1 339	20	1 209	73	91	460	354	1 967	121	1 842	194	214	780	338	-282	
IV	1 851	1 035	24	927	51	66	436	317	1 452	18	1 432	167	140	397	475	-399	
V	1 956	1 226	15	1 127	58	107	291	316	2 176	75	2 098	146	158	602	837	+221	
VI	2 441	1 604	17	1 467	81	100	389	347	2 232	29	2 193	140	302	804	530	-209	
VII	2 544	1 725	17	1 613	68	164	342	307	2 256	24	2 227	135	320	693	739	-288	
VIII	2 358	1 484	11	1 367	71	162	381	308	1 758	31	1 716	141	257	645	324	-600	
IX	2 633	1 564	24	1 416	77	166	515	386	2 119	41	2 072	202	276	665	554	-514	
	Yksikköarvoindeksi — Enhetsvärdeindex — Unit value index (Laspeyres) (1969 = 100)																
1971	116	115	115	114	131	145	119	109	115	91	115	105	113	116	118		
1972	125	122	130	121	139	138	134	122	123	108	123	115	118	118	139		
1973	139	138	146	137	148	157	144	134	138	124	138	135	150	131	144		
1974	200	215	179	217	203	361	160	148	196	147	198	158	246	197	187		
1975	218	232	238	232	263	348	188	166	232	140	234	175	222	261	215		
1973 III	142	140	165	139	151	152	147	141	145	90	146	139	154	132	177		
IV	151	152	155	152	167	174	152	137	151	135	152	139	176	140	164		
1974 I	184	190	165	192	172	377	153	144	169	147	170	147	211	161	165		
II	199	214	175	217	190	368	157	148	190	133	191	151	249	186	165		
III	204	222	192	224	214	331	163	153	206	98	209	169	259	211	180		
IV	213	230	197	231	244	349	173	159	221	137	224	165	268	233	194		
*1975 I	217	234	231	234	267	341	183	159	237	127	240	172	257	261	215		
II	216	231	248	230	264	321	185	170	238	136	241	179	239	267	213		
III	220	231	237	230	275	344	196	173	230	121	233	182	213	264	211		
IV	223	233	239	234	257	381	200	173	228	147	230	178	200	255	235		
*1976 I	224	231	229	231	260	378	207	176	226	160	228	193	207	249	233		
II	226	233	215	234	249	374	208	179	231	149	233	192	220	246	255		
III	233	239	226	238	253	377	220	187	234	119	238	202	236	247	254		
	Paljousindeksi — Volymindex — Volume index (Paasche) (1969 = 100)																
1971	119	119	85	120	106	107	133	109	103	145	103	157	104	75	97		
1972	124	125	76	126	110	120	119	125	118	135	118	186	110	107	119		
1973	141	140	82	139	153	126	138	151	127	147	127	183	117	116	132		
1974	151	150	82	148	177	149	164	151	126	128	127	209	92	115	159		
1975	151	143	84	142	157	131	188	164	105	125	105	216	70	80	162		
1973 III	136	140	68	139	160	146	135	125	122	97	123	173	133	126	89		
IV	149	150	79	149	146	181	147	142	140	144	141	206	128	125	166		
1974 I	146	148	75	145	174	156	142	140	131	242	129	194	99	119	150		
II	147	150	101	148	190	119	151	148	131	95	132	202	100	114	174		
III	158	155	72	155	177	165	183	151	119	102	120	185	98	114	129		
IV	152	149	76	148	166	165	170	153	125	121	126	258	72	115	172		
*1975 I	160	151	94	151	146	123	202	190	104	198	104	217	57	91	142		
II	146	137	93	136	153	131	182	162	95	93	95	194	58	77	143		
III	143	137	65	135	164	136	169	145	94	106	94	184	72	69	151		
IV	153	148	82	147	157	132	191	149	124	128	125	260	93	82	197		
*1976 I	134	128	76	127	125	97	168	148	106	275	104	198	83	86	118		
II	130	129	90	128	134	79	146	149	122	147	122	194	78	85	188		
III	152	156	67	157	149	142	153	146	125	146	126	194	103	94	165		

9. Suomen Pankki — Finlands Bank — *The Bank of Finland*

a. Tärkeimmät tilit ja setelinanto-oikeus — Viktigare konton och sedelutgivningsrätt — *Certain accounts and right of note issue*

Vuoden ja kuukauden lopussa Vid utgången av At the end of	Kulta- ja valuttasäämiset Gold and foreign exchange receivables	Muut ulkomaiset saamiset Övriga fordringar på utlandet Other foreign receivables	Saamiset rahoituslaitoksilta Fordringar på finansierings- institut Receivables from financial institutions	Saamiset julkiselta sektorilta Fordringar på den offentliga sektorn Receivables from the public sector	Saamiset yrityksiltä Fordringar på företag Receivables from corporations	Muut varat Övriga tillgångar Other assets	Taseen loppusumma Balansens slutsumma Total	Valuttavelat Valutaskulder Foreign exchange liabilities	Muut ulkomaiset velat Övriga utländska skulder Other foreign liabilities	Liikkeessä oleva raha Uteöppande sedlar och mynt Notes and coins in circulation
	1 000 000 mk									
	D 1	D 2	D 3	D 4	D 5	D 6	D 7	D 8	D 9	D 10
1973.....	2 210	952	2 745	268	613	34	6 822	147	788	2 082
1974.....	1 791	1 123	3 414	301	631	37	7 297	457	788	2 461
1975.....	1 950	1 274	4 164	339	933	50	8 707	172	1 385	2 855
1975 VIII	2 349	1 266	3 572	322	816	37	8 362	203	1 385	2 635
IX	2 147	1 274	4 185	322	827	37	8 792	204	1 385	2 620
X	1 990	1 315	4 289	324	876	38	8 832	201	1 385	2 571
XI	1 861	1 311	4 313	333	888	37	8 743	206	1 385	2 678
XII	1 950	1 274	4 164	339	933	50	8 707	172	1 385	2 855
1976 I	1 876	1 373	3 775	335	973	47	8 379	152	1 385	2 614
II	1 678	1 381	4 982	338	1 024	46	9 450	150	1 385	2 590
III	1 608	1 442	4 658	338	1 098	47	9 191	203	1 413	2 544
IV	1 721	1 449	4 344	341	1 126	47	9 028	94	1 413	2 676
V	2 114	1 465	4 415	352	1 175	47	9 568	99	1 922	2 775
VI	1 992	1 456	4 665	350	1 215	48	9 726	102	1 923	2 969
VII	2 347	1 483	4 128	361	1 284	48	9 651	102	1 923	2 895
VIII	2 336	1 503	3 844	388	1 297	49	9 417	169	1 923	2 858
IX	1 826	1 533	4 369	415	1 342	49	9 534	199	1 923	2 840
X	1 609	1 560	4 878	421	1 356	52	9 876	182	1 923	2 882
XI	1 774	1 595	4 615	432	1 315	52	9 783	171	1 923	2 839

Vuoden ja kuukauden lopussa Vid utgången av At the end of	Liikkeessä olevat talletus- todistukset Uteöppande depositionsbevis Deposit certificates in circulation	Velat rahoituslaitoksille Skulder till finansierings- institut Claims of financial institutions	Velat julkiselle sektorille Skulder till den offentliga sektorn Claims of the public sector	Velat yrityksille Skulder till företag Claims of corporations	Muut velat Övriga skulder Other liabilities	Arvonjäjestelytilit Värderegneringsräkningar Equalization accounts	Oma pääoma Eget kapital Capital accounts	Setelinanto-oikeus Sedelutgivningsrätt Right of note issue	Käytössä oleva setelin- anto-oikeus Utnyttjad sedelutgivningsrätt Utilized right of note issue	Setelinantovara Sedelutgivningsreserv Unused right of note issue
	1 000 000 mk									
	D 11	D 12	D 13	D 14	D 15	D 16	D 17	D 18	D 19	D 20
1973.....	1 450	13	535	239	16	740	812	3 653	2 092	1 561
1974.....	1 040	9	560	195	17	858	912	3 641	2 758	883
1975.....	250	29	1 301	539	15	331	1 831	3 782	2 848	935
1975 VIII	700	288	871	305	12	1 027	936	4 197	2 647	1 550
IX	820	277	1 019	401	12	1 105	949	3 996	2 626	1 370
X	740	272	1 189	413	12	1 086	963	3 859	2 579	1 280
XI	400	5	1 383	530	13	1 147	996	3 723	2 686	1 037
XII	250	29	1 301	539	15	331	1 831	3 782	2 848	935
1976 I	160	7	1 318	540	13	345	1 845	3 698	2 573	1 125
II	60	1 053	1 408	572	13	362	1 858	3 506	2 537	969
III	—	845	1 465	427	12	401	1 881	3 458	2 551	907
IV	—	684	1 390	523	12	335	1 901	3 565	2 563	1 002
V	—	553	1 360	488	13	433	1 400	3 969	2 659	1 310
VI	—	686	1 320	413	12	458	1 843	3 840	2 853	987
VII	—	796	1 227	374	13	462	1 859	4 191	2 781	1 410
VIII	—	534	1 263	301	15	477	1 877	4 192	2 816	1 376
IX	—	785	1 188	189	13	507	1 890	3 700	2 823	877
X	—	1 008	1 130	297	12	534	1 400	3 499	2 842	657
XI	—	791	1 215	352	15	555	1 922	3 685	2 834	851

b. Liikepankkien keskuspankkiluoton peruskorko	1. 10. 1958	7.25
Grundränta för affärsbankernas centralbankskredit	1. 4. 1959	6.75
<i>The official discount rate of the Bank of Finland</i>	30. 3. 1962	8.00
	28. 4. 1962	7.00
	1. 6. 1971	8.50
	1. 1. 1972	7.75
	1. 7. 1973	9.25

10. Rahalaitosten ottolainaus yleisöltä — Penninginrättningarnas inlåning från allmänheten — Deposits by the public

Vuoden ja kuukauden lopussa Vid utgången av At the end of	Liikepankit (ml. OKO) Affärsbanker (inkl. ACA) Commercial banks (incl. OKO)			Säästöpankit Sparbanker Savings banks			Osuuskauppojen säästökassat — Handelslagens sparkassar — ¹⁾		OTK:n jäsenosuusliikkeet ²⁾
	Talletukset Depositioner Deposits	Shekkitilit Check-räkningar Cheque accounts	Yhteensä Summa Total	Talletukset Depositioner Deposits	Shekkitilit Check-räkningar Cheque accounts	Yhteensä Summa Total	Talletukset Depositioner Deposits		
	1 000 000 mk								
	D 22	D 23	D 24	D 25	D 26	D 27	D 28	D 29	
1970	6 098.7	1 142.7	7 241.4	4 846.9	182.2	5 029.1	311.6	262.6	
1971	6 961.4	1 343.2	8 304.6	5 446.4	207.6	5 654.0	357.0	285.3	
1972	8 095.8	1 851.2	9 947.0	6 231.8	296.7	6 528.5	412.0	308.0	
1973	8 989.2	2 144.1	11 133.3	7 108.5	451.8	7 560.3	466.5	338.4	
1974	10 213.1	2 550.8	12 763.9	8 288.3	541.2	8 829.5	538.7	382.1	
1975	11 763.8	3 446.9	15 210.7	9 750.5	661.7	10 412.2	665.0	428.6	
1975 V	10 744.2	2 609.5	13 353.7	8 719.3	468.9	9 188.2	571.9	403.2	
VI	10 850.9	2 823.1	13 674.0	8 825.7	544.6	9 370.3	580.7	403.8	
VII	10 921.1	2 726.0	13 647.1	8 976.0	502.0	9 478.0	598.1	406.7	
VIII	11 107.1	2 567.7	13 674.8	9 155.0	520.1	9 675.1	610.8	409.8	
IX	10 959.2	2 547.0	13 506.2	9 209.0	537.5	9 746.5	635.5	420.3	
X	11 011.2	2 687.1	13 698.2	9 222.7	538.2	9 760.9	640.1	417.7	
XI	11 233.8	2 664.3	13 898.1	9 330.7	540.5	9 871.2	638.5	418.4	
XII	11 763.8	3 446.9	15 210.7	9 750.5	661.7	10 412.2	665.0	428.6	
1976 I	11 871.7	3 270.3	15 142.0	9 867.2	573.0	10 440.2	680.0	437.5	
II	11 929.4	2 855.3	14 784.7	10 033.0	822.9	10 855.9	688.1	444.3	
III	11 837.0	3 006.9	14 843.9	10 031.7	846.2	10 877.9	693.1	446.0	
IV	11 894.3	3 040.0	14 934.3	10 079.5	612.3	10 691.8	697.4	450.6	
V	11 971.9	2 843.3	14 815.2	10 173.7	685.3	10 859.0	704.2	457.9	
VI	11 963.1	3 003.7	14 966.8	10 278.7	705.1	10 983.8	708.7	458.1	
VII	11 965.9	2 984.9	14 950.8	10 388.9	672.2	11 061.1	724.1	460.4	
VIII	11 988.4	3 101.9	15 090.3	10 530.7	722.0	11 252.7	730.9	463.6	
IX	11 895.5	2 855.6	14 751.1	10 544.9	666.1	11 211.0	741.6	471.2	
X	11 986.7	2 717.7	14 704.4	10 598.4	665.7	11 264.1	754.6	475.9	

Vuoden ja kuukauden lopussa Vid utgången av At the end of	Osuuspankit Andelsbanker Co-operative banks			Postipankki Postbanken			Kaikkiaan Inalles All banking establishments		
	Talletukset Depositioner Deposits	Shekkitilit Check-räkningar Cheque accounts	Yhteensä Summa Total	Talletukset Depositioner Deposits	Shekkitilit Check-räkningar Cheque accounts	Yhteensä Summa Total	Talletukset Depositioner Deposits	Shekkitilit Check-räkningar Cheque accounts	Yhteensä Summa Total
	1 000 000 mk								
	D 30	D 31	D 32	D 33	D 34	D 35	D 36	D 37	D 38
1970	3 458.4	182.8	3 641.2	1 287.6	603.3	1 890.9	16 265.8	2 211.0	18 376.8
1971	3 876.6	182.7	4 059.3	1 491.4	754.4	2 245.8	18 418.1	2 487.9	20 906.0
1972	4 499.8	223.5	4 723.3	1 805.6	979.2	2 784.8	21 353.0	3 350.6	24 703.6
1973	5 237.4	296.2	5 533.6	2 158.7	1 360.2	3 518.9	24 298.7	4 252.3	28 551.0
1974	6 307.8	385.8	6 693.6	2 641.1	1 638.0	4 279.1	28 371.1	5 115.8	33 486.9
1975	7 538.4	533.8	8 072.2	3 170.2	2 300.7	5 470.9	33 316.5	6 943.1	40 259.6
1975 V	6 766.8	417.9	7 184.7	2 777.5	1 644.3	4 421.8	29 982.9	5 140.6	35 123.5
VI	6 798.8	444.3	7 243.1	2 832.5	1 638.2	4 470.7	30 292.4	5 450.2	35 742.6
VII	6 938.1	441.7	7 379.5	2 862.5	1 462.1	4 324.6	30 702.5	5 131.8	35 834.3
VIII	7 083.8	447.8	7 531.6	2 919.5	1 669.0	4 588.5	31 286.0	5 204.6	36 490.6
IX	7 176.9	451.9	7 628.8	2 928.9	1 582.4	4 511.3	31 329.8	5 118.8	36 448.6
X	7 203.2	429.3	7 632.5	2 939.6	1 416.5	4 356.1	31 434.5	5 071.1	36 505.6
XI	7 262.1	444.4	7 706.5	2 985.4	1 652.0	4 637.4	31 868.9	5 301.2	37 170.1
XII	7 538.4	533.8	8 072.2	3 170.2	2 300.7	5 470.9	33 316.5	6 943.1	40 259.6
1976 I	7 670.0	453.3	8 123.3	3 229.1	2 037.6	5 266.7	33 755.5	6 334.2	40 089.7
II	7 778.7	510.5	8 289.2	3 262.6	2 257.6	5 520.2	34 136.1	6 446.3	40 582.4
III	7 750.8	483.1	8 233.9	3 223.8	2 031.8	5 255.6	33 982.4	6 368.0	40 350.4
IV	7 819.1	467.5	8 286.6	3 270.1	2 154.9	5 425.0	34 211.0	6 274.7	40 485.7
V	7 869.8	491.9	8 361.7	3 291.6	2 048.2	5 339.8	34 469.1	6 068.7	40 537.8
VI	7 971.0	513.5	8 484.5	3 332.6	1 864.6	5 197.2	34 712.2	6 086.9	40 799.1
VII	8 064.4	518.6	8 583.0	3 389.8	1 951.1	5 340.9	34 993.5	6 126.8	41 120.3
VIII	8 215.6	551.0	8 766.6	3 423.0	1 968.2	5 391.2	35 352.2	6 343.1	41 695.3
IX	8 286.0	572.9	8 858.9	3 426.3	1 934.5	5 360.8	35 365.5	6 029.1	41 394.6
X	8 340.7	550.8	8 891.5	3 465.5	1 947.8	5 413.3	35 621.8	5 882.0	41 503.8

Ks. huomautusosasto vuoden ensimmäisessä numerossa — Se notavdelningen i häfte 1 — See note section in the January issue.

¹⁾ Consumers' co-operative savings funds — ²⁾ SOK:s medlems-handelslag — Finnish Co-operative Wholesale Society — ³⁾ OTK:s medlemsandelslag — The Central Co-operative Society OTK.

11. Rahalaitosten antolainaus yleisölle — Penninginrättingarnas utlåning till allmänheten — Advances to the public

Vuoden ja kuukauden lopussa Vid utgången av At the end of	Suomen Pankki Finlands Bank Bank of Finland			Liikepankit (ml. OKO) Affärsbanker (inkl. ACA) Commercial banks (incl. OKO)				Kiinnitys- luotto- pankit Hypoteeks- banker — *)	Säästöpankit Sparbanker Savings banks			
	Diskont. kotim. vekselit Diskont. inhemska växlar — 1)	Lainat Lån Loans	Yhteensä Summa Total	Vekselit Växlar Bills	Shekki- tilit Check- räkningar Cheque accounts	Muu lain- nananto Annan kredit- givning Other advances	Yhteensä Summa Total	Lainat Lån Loans	Vekselit Växlar Bills	Shekki- tilit Check- räkningar Cheque accounts	Muu lain- nananto Annan kredit- givning Other advances	Yhteensä Summa Total
	1 000 000 mk											
	D 39	D 40	D 41	D 42	D 43	D 44	D 45	D 46	D 47	D 48	D 49	D 50
1970	136.6	146.3	282.8	1 812.4	519.9	5 631.2	7 963.5	1 454.0	335.9	66.6	3 939.7	4 342.1
1971	121.0	219.0	340.0	2 107.1	545.0	6 581.6	9 233.7	1 799.1	364.9	80.0	4 350.7	4 795.6
1972	43.5	272.2	315.7	1 902.0	558.5	8 206.8	10 667.3	2 374.4	441.0	83.5	4 978.5	5 503.0
1973	58.2	303.9	362.1	2 442.0	671.2	10 251.3	13 364.5	2 696.4	541.1	101.1	5 854.7	6 496.9
1974	108.6	291.4	400.0	2 974.5	771.3	12 123.0	15 868.8	3 263.8	748.7	128.9	6 838.5	7 716.1
1975	296.2	413.6	709.8	3 048.8	860.0	13 864.0	17 772.8	4 129.1	933.2	154.7	8 020.4	9 108.3
1975 V	129.0	320.9	449.9	3 118.1	860.1	13 169.4	17 148.6	3 632.8	794.8	138.0	7 310.8	8 243.6
VI	153.9	329.8	483.7	3 161.4	901.2	13 239.7	17 302.3	3 660.4	817.6	135.1	7 354.7	8 307.4
VII	189.2	349.0	538.2	3 120.0	842.0	13 329.4	17 291.4	3 699.4	838.5	134.7	7 445.4	8 418.6
VIII	225.8	348.5	574.3	3 051.4	873.1	13 382.2	17 306.7	3 771.4	848.3	144.8	7 547.7	8 540.8
IX	239.8	354.3	594.1	3 198.0	947.6	13 588.0	17 733.6	3 811.0	898.8	149.1	7 709.2	8 757.1
X	260.5	384.2	644.7	3 165.8	946.9	13 698.4	17 811.1	3 895.3	901.2	155.0	7 857.2	8 913.4
XI	273.0	385.1	658.1	3 092.4	961.7	13 797.2	17 851.3	4 046.2	897.8	148.5	7 954.5	9 000.8
XII	296.2	413.6	709.8	3 048.8	860.0	13 864.0	17 772.8	4 129.1	933.2	154.7	8 020.4	9 108.3
1976 I	322.6	429.6	752.2	2 943.1	804.8	14 021.0	17 768.9	4 220.8	959.8	158.3	8 145.1	9 263.2
II	369.3	442.2	811.5	2 902.6	891.3	14 074.6	17 868.5	4 226.4	993.7	133.3	8 206.4	9 334.4
III	417.1	470.7	887.8	2 862.3	929.2	14 110.5	17 902.0	4 245.2	1 016.2	137.7	8 298.6	9 452.5
IV	448.1	469.5	917.6	2 942.8	949.8	14 155.4	18 048.0	4 257.8	1 013.3	174.1	8 388.3	9 575.6
V	482.0	484.5	966.5	2 974.5	954.7	14 208.5	18 137.7	4 378.1	1 014.5	158.9	8 474.5	9 647.9
VI	514.6	499.8	1 014.4	3 097.1	987.5	14 310.9	18 395.5	4 409.4	1 024.1	165.5	8 537.9	9 727.5
VII	580.3	497.2	1 077.5	3 022.4	881.8	14 307.4	18 211.6	4 479.9	1 031.4	166.2	8 633.0	9 830.6
VIII	585.3	503.3	1 088.6	2 969.1	994.0	14 345.7	18 308.8	4 507.6	1 043.3	161.8	8 759.5	9 964.6
IX	610.2	527.8	1 138.0	2 978.1	1 026.6	14 448.7	18 453.4	4 470.2	1 058.4	187.7	8 906.7	10 147.8
X	609.1	543.1	1 152.2	3 014.1	1 027.6	14 616.2	18 657.9	4 465.9	1 071.3	175.3	9 031.9	10 278.5

Vuoden ja kuukauden lopussa Vid utgången av At the end of	Osuuspankit Andelsbanker Co-operative banks				Postipankki Postbanken				Kaikkiaan Inalles All banking establishments			
	Vekselit Växlar Bills	Shekki- tilit Check- räkningar Cheque accounts	Muu lain- nananto Annan kredit- givning Other advances	Yhteensä Summa Total	Vekselit Växlar Bills	Siirto- tilit Giro- konton Giro accounts	Muu lain- nananto Annan kredit- givning Other advances	Yhteensä Summa Total	Vekselit Växlar Bills	Shekki- tilit Check- räkningar Cheque accounts	Muu lain- nananto Annan kredit- givning Other advances	Yhteensä Summa Total
	1 000 000 mk											
	D 51	D 52	D 53	D 54	D 55	D 56	D 57	D 58	D 59	D 60	D 61	D 62
1970	399.2	64.8	2 939.8	3 403.8	1.8	31.5	1 308.6	1 341.9	2 685.9	682.8	15 419.4	18 788.1
1971	415.9	88.1	3 330.0	3 834.0	17.1	56.1	1 673.4	1 746.6	3 026.0	769.2	17 953.8	21 749.0
1972	488.3	102.5	3 891.8	4 482.6	33.9	55.0	2 155.9	2 244.8	2 908.7	799.5	21 879.6	25 587.8
1973	589.6	115.3	4 597.4	5 302.3	98.7	85.5	3 214.4	3 398.6	3 729.6	973.1	26 918.1	31 620.8
1974	807.5	129.0	5 520.0	6 456.5	105.9	110.7	4 400.5	4 617.1	4 745.2	1 139.9	32 437.2	38 322.3
1975	876.6	156.6	6 765.6	7 797.8	255.7	122.8	5 109.3	5 487.8	5 409.5	1 294.1	38 302.0	45 005.6
1975 V	857.5	137.9	5 954.4	6 949.8	110.2	139.5	4 718.1	4 967.8	5 009.6	1 275.5	35 106.4	41 391.5
VI	856.2	138.9	6 024.8	7 019.9	164.1	150.5	4 668.8	4 983.4	5 153.2	1 325.7	35 278.2	41 757.1
VII	868.4	136.6	6 112.7	7 119.7	238.9	138.6	4 676.9	5 054.4	5 255.0	1 253.9	35 612.8	42 121.7
VIII	880.8	139.9	6 226.7	7 247.4	236.0	144.7	4 682.7	5 063.4	5 242.3	1 302.5	35 959.2	42 504.0
IX	904.3	146.7	6 399.4	7 450.4	173.5	152.9	4 778.0	5 104.4	5 414.4	1 396.3	36 639.9	43 450.6
X	883.4	147.8	6 543.4	7 574.6	201.8	156.6	4 916.7	5 275.1	5 412.7	1 406.3	37 295.2	44 114.2
XI	861.3	148.2	6 652.9	7 662.4	274.3	144.7	5 001.6	5 420.6	5 398.8	1 403.1	37 837.5	44 639.4
XII	875.6	156.6	6 765.6	7 797.8	255.7	122.8	5 109.3	5 487.8	5 409.5	1 294.1	38 302.0	45 005.6
1976 I	859.8	159.7	6 862.8	7 882.3	237.5	144.0	5 203.7	5 585.8	5 322.8	1 266.8	38 883.0	45 472.6
II	847.6	152.2	6 939.2	7 939.0	217.9	141.1	5 245.6	5 604.6	5 331.1	1 317.9	39 134.4	45 783.4
III	840.5	172.3	6 995.8	8 008.6	226.0	144.3	5 317.9	5 688.2	5 362.1	1 383.5	39 438.7	46 184.3
IV	834.7	172.1	7 072.4	8 079.2	260.7	165.1	5 265.6	5 691.4	5 499.6	1 461.1	39 608.9	46 569.6
V	844.9	163.3	7 170.2	8 178.4	320.1	157.0	5 219.6	5 696.7	5 636.0	1 433.9	39 935.4	47 005.3
VI	870.2	167.9	7 241.3	8 279.4	376.0	149.5	5 253.8	5 779.3	5 882.0	1 470.4	40 253.1	47 605.5
VII	878.5	166.1	7 331.4	8 376.0	375.9	163.2	5 305.1	5 844.2	5 888.5	1 377.3	40 554.0	47 819.8
VIII	881.9	165.6	7 457.8	8 505.3	381.5	198.1	5 305.5	5 885.1	5 861.1	1 519.5	40 879.4	48 260.0
IX	897.2	169.9	7 616.7	8 683.8	374.9	220.3	5 342.7	5 937.9	5 918.8	1 599.5	41 312.8	48 831.1
X	929.5	170.8	7 754.5	8 854.8	365.7	215.8	5 357.6	5 939.1	5 989.7	1 589.5	41 769.2	49 348.4

Ks. huomautusosasto vuoden ensimmäisessä numerossa — Se notavdelningen i häfte 1 — See note section in the January issue.

1) Inland bills discounted — 2) Mortgage banks.

12. Suomen Pankin avista myyntikurssit — Finlands Banks avista försäljningskurser — Avista rates of exchange of the Bank of Finland

Päivä- määrä Datum Date	New York (1 \$)	Mont- real (1 C\$)	Lontoo London (1 £)	Tuk- holma Stock- holm (100 Skr)	Oslo (100 Nkr)	Kööpen- hamina Köpen- hamn Copen- hagen (100DKkr)	Frank- furt a/M. (100 DM)	Amster- dam (100 Fl)	Bryssel Brussels (100 Bfr)	Zü- rich (100 Sfr)	Pariisi Paris (100 FF)	Rooma Roma Rome (100 Lit)	Wien Vien- na (100 Sch)	Lissa- bon Lisbon (100 Esc.)	Moskova Moskva Moscow (Clea- ring, 1 Rbl)
	D 63	D 64	D 65	D 66	D 67	D 68	D 69	D 70	D 71	D 72	D 73	D 74	D 75	D 76	D 77
1970 31/12	4.176	4.135	9.995	80.90	58.55	55.78	114.60	116.12	8.405	96.90	75.65	0.6700	16.18	14.64	4.679
1971 31/12	4.152	4.148	10.605	85.40	61.95	58.80	127.15	127.85	9.270	106.00	79.70	0.6995	17.55	15.35	4.960
1972 31/12	4.178	4.200	9.815	88.15	62.95	61.05	130.57	129.35	9.470	110.82	81.75	0.7172	18.06	15.60	4.960
1973 31/12	3.854	3.870	8.940	84.20	67.35	61.50	142.70	136.70	9.350	118.80	81.95	0.6370	19.52	15.10	5.120
1974 31/12	3.560	3.600	8.380	87.65	68.60	63.50	148.50	142.80	9.900	141.00	80.30	0.5550	20.95	14.60	4.877
1975 31/12	3.859	3.800	7.805	87.90	69.25	62.60	147.45	143.70	9.770	147.50	86.40	0.5670	20.92	14.25	5.091
1975 30/6	3.560	3.460	7.865	90.50	72.15	65.15	151.20	146.00	10.120	142.15	88.20	0.5670	21.42	14.65	5.159
31/7	3.795	3.680	8.150	88.20	69.90	63.75	147.50	143.00	9.900	140.00	86.85	0.5720	20.94	14.41	5.181
29/8	3.800	3.680	8.025	87.35	69.05	63.70	147.55	144.10	9.950	141.80	86.75	0.5700	20.92	14.36	5.135
30/9	3.954	3.860	8.075	87.85	69.60	64.10	148.70	144.60	9.890	144.00	87.20	0.5760	21.00	14.47	5.203
31/10	3.840	3.760	7.970	88.50	70.35	64.45	150.45	146.40	9.980	146.40	88.20	0.5710	21.25	14.55	5.086
28/11	3.900	3.860	7.885	88.30	70.10	63.80	148.60	145.00	9.860	145.70	87.60	0.5700	21.00	14.53	5.145
31/12	3.859	3.800	7.805	87.90	69.25	62.60	147.45	143.70	9.770	147.50	86.40	0.5670	20.92	14.25	5.091
1976 30/1	3.850	3.850	7.820	87.90	69.45	62.60	148.50	144.50	9.810	148.20	86.00	0.5200	21.00	14.16	5.079
27/2	3.835	3.900	7.780	87.75	69.40	62.30	149.95	143.80	9.820	150.00	85.80	0.5050	21.00	13.98	5.059
31/3	3.845	3.915	7.370	87.45	69.70	63.50	151.65	143.25	9.880	151.65	82.40	0.4570	21.10	13.22	5.093
30/4	3.854	3.932	7.110	88.00	70.40	64.20	152.25	143.70	9.930	153.60	82.80	0.4300	21.27	13.02	5.105
31/5	3.911	4.000	6.890	88.20	70.50	64.00	151.10	142.20	9.850	160.60	82.80	0.4650	21.14	12.79	5.180
30/6	3.896	4.027	6.940	87.70	70.20	63.50	151.50	142.50	9.840	157.70	82.20	0.4660	21.20	12.40	5.153
30/7	3.888	3.990	6.940	87.60	70.40	63.60	153.00	143.70	9.900	157.00	79.00	0.4670	21.55	12.47	5.143
31/8	3.897	3.968	6.918	88.70	70.90	64.40	154.55	147.50	10.070	157.50	79.50	0.4630	21.85	12.55	5.155
30/9	3.874	3.980	6.460	90.50	72.60	65.70	158.10	150.90	10.220	157.90	78.70	0.4540	22.28	12.45	5.148
29/10	3.855	3.970	6.200	91.50	73.10	65.60	160.55	153.40	10.450	158.50	77.30	0.4490	22.63	12.37	5.140
29/11	3.832	3.790	6.320	91.60	73.50	65.20	159.70	152.90	10.440	157.20	76.80	0.4450	22.50	12.20	5.109

13. Kotimainen clearingliike
Inhemska clearingrörelse
Domestic clearing accounts

Vuosi ja kuukausi År och månad Year and month	Postivekselit, shekit ja siirtomääräykset Postremissväxlar, checker och kontokrediteringar Bankers' drafts, cheques and transfer orders	
	Luku Antal 1 000 No.	Määrä Belopp Total sum Milj. mk
	D 78	D 79
1971	24 040	66 090
1972	26 490	78 457
1973	28 789	98 401
1974	32 500	130 189
1975	35 234	158 731
1975 III ..	2 604	11 991
IV ..	3 180	14 111
V ..	2 937	12 792
VI ..	3 161	12 947
VII ..	3 189	14 566
VIII ..	2 175	9 429
IX ..	3 080	13 929
X ..	3 207	14 731
XI ..	2 886	12 921
XII ..	3 302	16 779
1976 I ..	2 961	13 894
II ..	2 857	12 784
III ..	3 414	14 082
IV ..	3 535	14 305
V ..	3 325	14 103
VI ..	3 481	14 898
VII ..	3 371	15 406
VIII ..	3 508	14 744
IX ..	3 505	15 572
X ..	3 426	15 874
XI ..	3 635	16 464

14. Postisiirtoliike
Postgiörörelsen
Post-office giro accounts

Siirtotilit Girokonton Giro accounts		Tilitapahtumat (panot ja otot) Transaktioner (in- och utbetalningar) Transactions (deposits and withdrawals)	
Luku Antal No.	Määrä Belopp Total sum Milj. mk	Luku Antal 1 000 No.	Määrä Belopp Total sum Milj. mk
D 80	D 81	D 82	D 83
121 713	1 291	98 809	218 652
124 619	1 651	109 231	256 280
123 177	2 012	120 209	330 208
127 139	2 370	129 940	422 397
128 921	3 167	137 289	593 292
127 464	2 413	11 799	41 822
127 767	2 414	12 333	44 021
127 902	2 193	10 907	44 147
128 088	2 445	10 791	48 731
128 187	2 088	10 315	52 332
128 277	2 445	9 052	46 345
128 389	2 363	10 788	50 991
128 631	2 055	11 968	53 757
128 921	2 426	10 558	52 594
128 921	3 167	15 344	76 593
128 982	2 620	11 840	56 732
129 031	2 953	12 180	60 852
129 084	2 624	14 461	62 173
128 791	2 860	11 964	59 833
128 540	2 804	11 539	60 045
128 672	2 609	11 402	62 484
128 716	2 586	9 584	63 687
128 766	2 701	9 561	63 568
128 834	2 538	11 225	63 441
128 890	2 530	11 174	62 619

15. Protestoidut vekselit ja
tratat — Profesterade väx-
lar och trattor
Protested bills of exchange
and drafts

Vekselit Växlar Bills of exchange	Tratat Trattor Drafts	Yhteensä Summa Total
D 84	D 85	D 86
12 976	11 777	24 754
10 532	8 780	19 313
10 094	8 398	18 491
11 737	12 970	24 707
14 686	18 529	33 215
1 055.5	1 046.5	2 102.0
968.4	1 439.2	2 407.6
1 201.5	1 006.0	2 207.5
1 035.4	1 754.3	2 789.7
1 603.3	2 141.7	3 745.0
1 266.3	1 531.8	2 798.1
1 130.8	1 919.0	3 049.8
1 763.5	1 746.7	3 510.2
1 283.9	1 843.2	3 127.1
1 599.3	1 504.4	3 103.7
* 780.2	*1 625.7	*2 405.9
*1 239.1	*1 549.0	*2 779.9
*1 216.7	*1 528.9	*2 745.6
*1 660.3	*1 204.6	*2 864.9
*1 206.2	*1 200.2	*2 633.2
*1 279.2	*1 669.1	*2 947.8
*1 223.1	*1 438.0	*2 661.2
*1 481.5	*1 886.5	*3 371.5
*1 327.9	*1 532.6	*2 860.5
*1 584.4	*1 771.5	*3 356.0
* 989.8	*1 716.6	*2 706.3

Ks. huomautusosasto vuoden ensimmäisessä numerossa — Se notavdelningen i häfte 1 — See note section in the January issue.

1) Kaupallinen kurssi. Ei-kaupallinen kurssi, ks. Suomen Pankin tiedote: Viralliset myyntikurssit — Kommerciell kurs. Okommerciell kurs, se Finlands Banks rapport över officiella försäljningskurser — Commercial rate. Financial rate, see Report of the Bank of Finland on the official selling rates.

16. Helsingin arvopaperipörssi — Helsingfors Fondbörs — Helsinki Stock Exchange

Vuosi ja kuukausi År och månad Year and month	Myynti — Försäljning — Sales					Unitaksen osakeindeksi — Unitas aktieindex — Unitas share index 1970 = 100				
	Osakkeet Aktier Shares	Merkintäoikeudet Teckningsrätter Subscription rights	Debenttuurit Debenturerna Debentures	Obligaatiot Obligationer Bonds	Yhteensä Summa Total	Pankit Banker Banks	Teollisuus Industri Industry	Kauppam. Handel o.a. Trade etc.	Yleisindeksi General- index General index	
	D 87	D 88	D 89	D 90	D 91	D 92	D 93	D 94	D 95	
1971	66 109	5 641	2 396	18 345	92 493	112	113	113	113	
1972	109 465	36 539	4 389	16 500	166 893	181	150	157	157	
1973	204 003	61 373	6 168	19 496	291 040	370	234	221	259	
1974	147 046	42 668	3 181	16 072	208 967	350	236	184	247	
1975	143 081	48 683	2 713	13 446	207 923	283	204	167	216	
1975 VI	10 129	2 823	224	1 037	13 673	290	200	166	214	
VII	11 867	269	133	840	13 110	289	217	174	227	
VIII	8 716	240	203	1 293	10 452	282	214	173	223	
IX	13 286	1 452	284	1 499	16 522	280	210	166	219	
X	14 657	1 731	99	1 102	17 589	266	203	163	212	
XI	11 797	1 863	284	1 211	15 155	261	198	161	207	
XII	12 828	2 251	202	855	16 136	267	203	162	211	
1976 I	11 653	4 449	71	1 178	17 352	285	204	169	216	
II	9 874	1 514	142	982	12 512	272	198	160	209	
III	17 718	1 227	407	1 351	20 704	266	192	157	203	
IV	9 910	2 444	310	1 131	13 795	263	189	157	201	
V	11 383	2 630	129	989	13 131	248	187	153	196	
VI	11 328	161	120	690	12 299	233	180	147	187	
VII	8 279	142	133	898	9 452	232	183	146	189	
VIII	8 280	385	175	883	9 723	230	175	146	183	
IX	13 458	1 662	360	1 577	17 057	226	173	144	180	
X	11 069	805	470	1 815	14 159	219	170	138	176	
XI	11 535	772	132	2 679	15 119	211	159	135	167	

17. Henkivakuutusyhtiöiden hankinta — Livförsäkringsbolagens nyanskaffning — Life insurance policies

Luku Antal Number	Uusia vakuutuksia — Nya försäkringar — Policies granted		Koko vakuutuskan- nan maksu- tulo—Hela försäkrings- beständets premiein- komster— ³⁾
	Vakuutus- summa Försäkrings- bestånd Sums assured	Maksutulo ¹⁾ Premie- inkomster ²⁾ Premium income ²⁾	
	D 96	D 97	
95 420	1 389.0	—	—
82 026	1 390.2	16 527	..
77 583	1 520.6	22 285	..
63 107	1 399.6	24 982	..
73 873	1 560.6	30 575	..
4 575	119.2	2 232	20 791
2 625	65.3	1 235	20 093
4 607	94.2	1 748	20 665
8 057	134.9	2 452	25 297
8 336	143.5	2 700	27 630
7 684	141.3	2 738	22 423
8 193	171.0	4 779	..
4 913	97.8	2 101	20 310
6 123	131.0	2 462	22 446
7 501	149.2	2 839	32 811
6 508	134.8	2 629	26 448
7 113	138.2	2 882	23 375
5 332	125.1	2 261	22 069
2 752	64.7	1 383	20 456
4 369	93.4	1 897	24 522
6 245	128.2	2 546	30 012
6 642	127.1	3 309	27 678

18. Valtionrautatiet — Statsjärnvägarna — State railways

Vuosi ja kuukausi År och månad Year and month	Kaupallinen liikenne — Kommersiell trafik — Commercial traffic					Tuotot kaikkiaan Summa intäkter Total income	Kulut Kostnader Costs	Ylijäämä (+) tai alijäämä (—) Överskott (+) eller under- skott (—) Net surplus (+) or deficit (—)	
	Matkojen luku Resornas antal Number of journeys	Henkilö- kilometrejä Person kilometer Passenger kilometres	Kuljetettu tavaramäärä Befordrat gods Freight carried		Henkilö- liikennetuotot Intäkter av persontrafiken Income from passenger traffic				Tavara- liikennetuotot Intäkter av godstrafiken Income from freight traffic
			1 000 t	1 000 000 t-km					
	E 1	E 2	E 3	E 4	E 5				E 6
1971	24 870	2 348.5	22 399	5 752	107.97	383.86	529.52	670.32	— 140.80
1972	27 785	2 593.9	24 103	6 506	135.70	436.94	619.15	742.68	— 123.54
1973	29 635	2 776.0	26 515	7 011	159.86	507.80	720.69	847.70	— 127.01
1974	32 793	3 046.9	25 228	7 486	196.04	612.73	867.93	1 064.75	— 196.82
1975	35 203	3 132.4	22 657	6 438	237.47	653.33	963.69	1 331.64	— 367.95
1975 I			2 081	612	14.16	62.20	82.13	90.90	— 8.76
II	5 420	460.8	1 978	569	16.58	52.56	81.83	99.69	— 17.86
III			1 930	563	19.96	59.78	83.47	92.84	— 9.38
IV	5 709	501.3	1 988	592	17.60	56.95	78.45	110.74	— 32.29
V			1 901	548	17.93	58.65	82.65	110.05	— 27.40
VI	5 467	532.2	1 629	451	21.71	48.74	76.13	115.46	— 39.33
VII			1 554	419	24.63	42.26	70.61	132.94	— 62.33
VIII	5 922	613.1	1 728	479	23.08	48.24	78.81	103.44	— 24.63
IX			2 019	552	17.68	54.17	75.97	106.22	— 30.25
X	6 562	514.3	2 000	547	18.54	54.47	78.27	118.50	— 40.24
XI			1 893	545	16.75	56.26	78.58	111.53	— 32.95
XII	6 466	513.4	1 956	561	28.87	59.07	96.79	139.32	— 42.53
1976 I			1 740	518	18.10	59.06	83.26	103.73	— 20.47
II	6 153	442.2	1 645	496	20.23	64.55	89.81	112.95	— 23.14
III			2 106	624	22.01	76.73	102.53	128.86	— 26.33
IV	6 621	529.9	1 607	496	23.67	65.84	93.70	117.87	— 24.17
V			2 063	581	22.44	73.64	101.88	127.20	— 25.32
VI	5 811	519.5	1 954	529	25.99	62.00	92.44	121.98	— 29.54
VII			1 738	447	30.75	53.51	88.57	157.99	— 69.42
VIII	6 118	592.9	2 079	548	26.53	66.08	97.06	110.82	— 13.76
IX			2 167	577	22.08	70.13	96.39	122.63	— 26.24
X			2 175	587	22.86	75.17	103.19	116.96	— 13.77

Ks. huomautusosasto vuoden ensimmäisessä numerossa — Se notavdelningen i häfte 1 — See note section in the January issue.

¹⁾ Uusien vakuutusten yhteenlasketut vuosimaksut.

²⁾ De nya försäkringarnas sammanlagda årspremier.

³⁾ Total annual premiums of new policies — ²⁾ Premium income of total sums assured.

19. Ulkomainen matkustajaliikenne — Resandetraffiken mellan Finland och utlandet — Foreign passenger traffic

Vuosi ja kuukausi År och månad Year and month	a. Koko matkustajaliikenne — Hela resandetraffiken — Total passenger traffic														
	Saapuneet — Anlända — Arrivals				Lähteneet — Avresta — Departures										
	Yhteensä Summa Total	Maitse Till lands By land	Meritse Sjöledes By sea	Lentoteitse Per flyg By air	Yhteensä Summa Total	Maitse Till lands By land	Meritse Sjöledes By sea	Lentoteitse Per flyg By air							
	E 10	E 11	E 12	E 13	E 14	E 15	E 16	E 17							
1971	3 691 696	1 295 887	1 921 222	474 587	3 658 415	1 286 594	1 890 892	480 929							
1972	4 627 492	1 568 201	2 525 786	533 505	4 557 632	1 525 654	2 489 275	542 703							
1973	5 266 938	1 715 726	2 878 659	672 553	5 225 056	1 691 386	2 852 081	681 589							
1974	4 864 799	1 589 166	2 576 775	698 858	4 842 009	1 553 213	2 586 480	702 316							
1975	7 865 190	4 416 173	2 676 413	872 242	7 797 945	4 331 211	2 711 329	880 254							
1975 VI	639 655	189 868	355 530	94 257	600 281	199 017	307 140	94 124							
VII	1 672 139	1 058 429	516 746	96 964	1 681 435	1 074 707	516 531	90 197							
VIII	1 179 599	727 555	360 512	91 532	1 161 840	668 513	395 005	98 322							
IX	804 654	527 962	199 140	77 552	775 187	494 369	201 525	79 293							
X	759 264	497 301	188 361	73 602	756 001	492 926	189 221	73 854							
XI	677 000	443 463	173 067	60 470	671 472	436 300	175 869	59 303							
XII	717 362	519 617	145 027	52 718	737 692	515 257	168 287	54 148							
1976 I	572 439	424 458	88 659	59 322	594 435	419 242	114 064	61 179							
II	591 543	423 883	108 108	59 552	593 999	426 978	104 882	62 139							
III	767 454	567 940	129 200	70 314	769 837	569 278	131 589	68 970							
IV	701 347	611 845	127 596	76 743	819 960	607 517	133 607	78 836							
V	860 388	543 262	237 615	79 511	865 202	540 257	245 934	79 013							
VI	1 145 747	720 553	330 928	94 266	1 098 391	710 975	293 972	93 444							
b. Suomen ja Pohjoismaiden ulkopuolisten maiden välinen matkustajaliikenne Resandetraffiken mellan Finland och utomnordiska länder — Passenger traffic between Finland and Non-Nordic countries															
	Yhteensä Summa Total	Maitse Till lands By land	Meritse Sjöledes By sea	Lento- teitse Per flyg By air	Ulkomaalaiset kansalaisuuden mukaan Utlänningar efter medborgarskap Foreigners by citizenship										Suomalaisia Finska medborgare Finns
					Yhteensä Summa Total	Ruotsi Sverige Sweden	Norja Norge Norway	Tanska Danmark Denmark	Iso-Britannia Storbritannien Un. Kingdom	Neuvostoliitto Sovjetunionen USSR	Ranska Frankrike France	Läns-Saksa Västtyskland West Germany	Yhdysvallat Förenta staterna USA	Muut maat Övriga länder Others	
					E 18	E 19	E 20	E 21	E 22	E 23	E 24	E 25	E 26	E 27	
Saapuneet — Anlända — Arrivals															
1971	514 548	120 511	109 309	284 728	191 108	12 148	1 071	728	21 890	18 748	6 850	50 489	27 902	51 282	323 440
1972	621 402	135 539	127 066	358 797	219 812	14 186	1 235	775	21 996	19 930	7 775	57 167	40 634	56 114	401 590
1973	746 874	142 487	166 647	437 740	260 293	16 867	1 169	1 132	26 915	21 955	9 283	69 515	45 895	67 562	486 581
1974	837 632	153 786	192 494	491 352	291 377	16 253	1 868	1 178	30 886	25 882	10 541	77 458	41 047	86 264	546 041
1975	710 236	122 254	132 794	455 188	287 299	18 456	1 608	1 269	29 927	27 524	13 173	70 454	50 490	74 398	422 937
1975 X	63 370	11 247	12 839	39 284	19 300	981	64	98	2 251	2 675	724	4 852	2 474	5 181	44 070
XI	54 694	10 095	9 760	34 839	13 977	509	41	17	1 754	2 088	733	2 232	1 573	5 030	40 717
XII	54 706	8 214	8 166	38 326	14 054	485	42	17	1 662	1 607	779	3 421	1 968	4 073	40 652
1976 I	52 615	8 217	4 667	39 731	11 707	667	29	50	1 577	1 959	426	2 056	1 270	3 673	40 908
II	53 660	10 201	7 428	36 031	8 227	447	51	50	981	1 746	283	1 764	864	5 533	45 433
III	75 802	17 810	8 928	49 067	15 686	755	70	39	1 711	2 043	779	2 950	2 557	4 782	60 116
IV	77 975	15 167	7 831	54 977	17 098	1 361	73	63	1 729	2 267	844	2 685	3 264	4 812	60 877
V	83 431	17 338	13 207	52 886	20 184	2 404	91	81	2 005	2 643	1 117	2 567	3 109	6 167	63 247
VI	116 143	22 104	28 885	65 154	44 080	2 522	162	97	4 005	3 318	1 893	14 552	6 297	15 509	72 063
VII	130 923	28 125	35 837	66 961	50 862	3 372	244	226	4 090	2 563	2 085	12 874	8 744	16 664	80 061
VIII	113 548	20 470	30 710	62 368	40 213	2 398	239	110	3 684	2 951	2 042	9 362	6 668	12 759	73 335
IX	87 416	14 325	13 947	59 144	29 777	1 272	128	48	2 794	3 090	1 430	4 819	4 960	11 236	57 639
X	73 667	17 145	9 302	47 220	15 181	658	44	66	1 543	2 738	702	2 618	2 108	4 704	58 486
Lähteneet — Avresta — Departures															
1971	519 357	122 496	116 135	280 726	190 754	12 997	1 220	779	20 572	18 406	6 547	49 499	27 289	53 115	328 913
1972	623 095	135 922	128 571	358 602	212 362	15 370	1 365	1 034	19 899	18 918	7 872	52 432	40 481	54 991	410 733
1973	746 974	144 839	167 224	434 911	261 209	17 816	1 370	1 362	26 136	21 705	8 415	70 076	45 660	68 669	485 765
1974	862 671	159 448	192 287	510 936	298 703	17 178	2 296	1 214	30 524	25 035	10 710	76 898	42 612	88 557	568 237
1975	740 167	122 772	133 741	483 654	284 211	18 676	1 806	1 502	29 646	26 611	12 039	69 931	50 258	73 742	455 956
1975 X	68 878	13 353	13 452	42 073	18 404	842	54	83	2 001	2 335	587	4 978	2 380	5 144	50 474
XI	50 634	7 614	9 176	33 844	12 719	535	44	31	1 497	1 988	540	2 168	1 398	4 518	37 915
XII	56 428	10 411	8 503	37 514	12 342	785	45	31	1 428	2 351	587	2 139	1 370	3 606	44 086
1976 I	54 254	5 797	5 665	42 792	12 295	346	29	31	1 591	1 274	441	3 153	1 519	4 011	41 792
II	54 057	11 605	7 289	35 163	8 364	555	45	26	792	1 828	425	1 782	808	2 103	45 693
III	74 652	16 420	8 888	49 344	14 527	749	66	30	1 573	2 014	707	2 925	2 278	4 185	60 145
IV	76 736	15 047	7 498	54 200	17 058	1 526	205	101	1 947	2 353	921	2 325	3 028	6 977	59 678
V	94 551	16 039	15 570	62 942	27 975	2 416	157	106	2 719	2 491	1 356	5 502	4 156	9 075	66 576
VI	121 240	23 017	29 332	68 891	41 925	2 818	260	224	4 356	3 332	1 934	11 092	5 687	12 222	79 315
VII	132 703	28 739	36 214	67 750	53 808	3 418	284	203	4 792	2 416	1 947	11 738	10 259	18 751	78 895
VIII	114 182	20 785	33 369	60 028	49 011	2 371	252	164	4 428	3 261	2 134	13 098	7 788	15 515	65 171
IX	81 341	15 674	14 628	51 039	26 887	1 097	81	56	2 235	2 953	1 139	5 244	4 415	9 667	54 454
X	77 587	16 179	9 200	52 208	16 427	754	48	73	1 808	2 710	630	2 855	2 156	5 393	61 160

20. Moottoriajoneuvot — Motorfordon — Motor vehicles

Vuoden ja kuukauden loppuna Vid utgången av At the end of	Henkilöautot Personbilar		Kuorma-autot Lastbilar Lorries		Linja- autot Bussar Buses	Paketti- autot Paket- bilar Delivery vans	Erikois- autot Special- bilar Special auto- mobiles	Kaikki autot Alla bilar All automobiles		Käyttövoima Drivkraft Motive power		Moottori- pyörät Motor- cycles	Traktori- Traktorer Tractors		
	Yhteensä Summa Total	Ammatt. Yrkesm. Profes- sional	Yhteensä Summa Total	Ammatt. Yrkesm. Profes- sional				Yhteensä Summa Total	Ammatt. Yrkesm. Profes- sional	Yhteensä Summa Total	Ammatt. Yrkesm. Profes- sional			Bensiini Bensin Motor spirits	Diesel
a. Rekisterissä olevat ajoneuvot — Inregistrerade motorfordon — Motor vehicles registered															
1970	711 968	9 809	46 195	23 363	8 116	56 707	5 024	828 010	42 702	755 208	72 692	44 139	169 428		
1971	752 915	9 641	46 572	23 431	8 246	67 071	5 252	880 056	42 814	802 113	77 845	43 403	175 304		
1972	818 044	9 868	47 472	23 893	8 363	68 634	5 395	947 906	43 683	864 042	83 789	45 304	180 291		
1973	894 104	9 950	48 728	24 322	8 429	71 170	5 689	1 028 120	44 363	937 281	90 781	48 774	184 955		
1974	936 681	10 059	50 477	24 678	8 592	74 420	6 038	1 076 208	45 069	976 589	99 560	49 536	193 078		
1975	996 284	10 063	50 905	24 202	8 651	77 546	6 581	1 139 967	44 644	1 032 177	107 743	49 085	203 302		
b. Rekisteriin merkityt uudet moottoriajoneuvot — Inregistrerade nya motorfordon — Registered new vehicles															
1970	92 104	2 985	5 322	2 863	726	16 983	336	115 471	6 931	104 942	10 525	4 211	10 296		
1971	75 320	2 506	4 835	2 553	644	15 390	381	96 570	6 030	86 665	9 900	4 981	9 788		
1972	101 398	3 564	4 844	2 728	780	5 497	425	112 944	7 412	102 409	10 534	7 374	9 970		
1973	118 649	3 557	5 230	2 676	830	6 510	425	131 644	7 463	119 877	11 761	10 563	10 533		
1974	96 633	3 914	5 310	2 791	791	7 188	500	110 422	7 985	97 467	12 949	6 514	10 010		
1975	117 619	3 712	5 398	2 764	812	7 207	585	131 621	7 716	117 402	14 215	4 771	11 066		
1975 VIII	9 175	239	315	162	29	481	34	10 034	455	9 157	877	394	653		
IX	9 908	264	423	226	77	615	43	11 066	601	9 883	1 183	226	965		
X	10 085	282	445	237	77	749	44	11 400	629	10 132	1 268	133	1 119		
XI	3 174	128	392	219	77	575	47	4 265	457	3 278	987	63	875		
XII	2 269	82	577	373	161	443	43	3 493	646	2 353	1 140	33	722		
*1976 I	9 698	302	430	199	60	720	53	10 961	599	9 455	1 505	96	1 575		
II	6 348	295	311	132	70	552	24	7 305	520	6 176	1 129	100	953		
III	8 225	317	414	166	61	572	57	9 329	566	8 057	1 272	282	1 051		
IV	8 572	207	373	161	79	619	30	9 673	476	8 621	1 052	817	1 240		
V	8 555	194	371	172	97	593	38	9 654	492	8 575	1 079	779	1 313		
VI	10 243	276	373	172	81	715	53	11 465	563	10 197	1 268	674	841		
VII	7 413	225	346	157	23	649	36	8 467	446	7 360	1 107	504	704		
VIII	7 372	196	315	147	40	970	60	8 757	415	7 727	1 030	331	605		
IX	9 244	257	402	199	76	746	58	10 526	567	9 282	1 244	195	791		

21. Ulkomainen merenkulku — Sjöfarten mellan Finland och utlandet — Foreign shipping

Vuosi ja kuukausi År och månad Year and month	Saapuneet alukset — Ankomna fartyg — Vessels entered						Lähteneet alukset — Avgångna fartyg — Vessels cleared					
	Luku — Antal Number		1 000 nettotonnia nettoton tons		Tuotu tavara- määrä Im- porterad varu- mängd Tons imported 1 000 t	Siitä suomal. aluksilla Därav med finska fartyg Of which by Finnish vessels	Luku — Antal Number		1 000 nettotonnia nettoton tons		Viety tavara- määrä Ex- porterad varu- mängd Tons exported 1 000 t	Siitä suomal. aluksilla Därav med finska fartyg Of which by Finnish vessels
	Kaik- kiaan Summa Total	Niistä suomal. Därav finska of which Finnish	Kaik- kiaan Summa Total	Lastissa Last- förande With cargo			Kaik- kiaan Summa Total	Niistä suomal. Därav finska of which Finnish	Kaik- kiaan Summa Total	Lastissa Last- förande With cargo		
	E 46	E 47	E 48	E 49	E 50	E 51	E 56	E 57	E 52	E 53	E 54	E 55
1970	18 052	8 861	20 809	18 424	20 180	10 625	18 038	8 816	20 986	14 615	12 360	5 201
1971	18 970	9 609	23 014	20 319	20 506	10 198	19 116	9 683	23 316	16 263	11 248	4 712
1972	20 940	11 148	28 948	25 920	21 647	11 198	20 921	11 250	28 872	21 452	11 883	5 140
1973	21 286	11 785	33 667	30 765	24 400	12 836	21 368	11 820	33 945	25 532	12 792	6 121
1974	19 093	10 610	31 913	29 460	25 306	13 486	19 185	10 631	32 080	23 535	11 441	5 715
1975	17 383	9 860	32 486	30 436	23 175	13 260	17 185	9 681	32 213	23 734	8 217	4 273
1975 III ..	1 098	699	2 163	2 034	1 681	1 218	1 062	680	2 091	1 562	527	314
IV ..	1 209	735	2 254	2 080	1 818	1 260	1 229	741	2 275	1 613	676	424
V ..	1 637	925	2 898	2 710	2 179	1 131	1 608	906	2 838	2 027	689	382
VI ..	1 826	1 065	3 159	3 000	2 157	1 239	1 755	1 008	3 053	2 260	637	333
VII ..	1 822	1 033	3 088	2 920	1 738	981	1 792	989	3 058	2 353	579	256
VIII ..	1 830	1 051	3 310	3 159	2 119	1 211	1 798	1 016	3 249	2 488	694	349
IX ..	1 561	841	3 008	2 858	2 184	1 088	1 560	834	3 026	2 134	628	331
X ..	1 473	762	2 989	2 783	2 227	1 149	1 483	782	2 994	2 171	804	392
XI ..	1 425	766	2 823	2 627	1 914	1 006	1 413	755	2 808	2 120	797	382
XII ..	1 321	702	2 667	2 440	1 748	905	1 291	684	2 659	1 990	799	342
1976 I ..	1 077	615	2 209	2 011	1 292	876	1 095	605	2 212	1 793	802	389
II ..	878	506	1 864	1 688	1 116	743	865	501	1 798	1 493	710	391
III ..	943	553	2 085	1 836	1 108	802	950	554	2 134	1 783	876	430
IV ..	701	397	1 555	1 462	962	506	683	389	1 592	1 250	307	96
V ..	1 591	837	3 092	2 754	2 174	1 045	1 601	859	3 040	2 362	1 298	594
VI ..	1 832	946	3 782	3 375	2 624	1 077	1 854	847	3 890	2 741	1 248	524
VII ..	1 815	960	3 531	3 214	2 075	1 125	1 868	989	3 626	2 854	1 031	358
VIII ..	1 819	979	3 401	3 089	1 878	1 008	1 838	992	3 433	2 791	1 034	455
IX ..	1 544	765	3 057	2 748	2 389	1 084	1 594	801	3 102	2 181	1 102	486

Ks. huomautusosasto vuoden ensimmäisessä numerossa — Se notavdelningen i häfte 1 — See note section in the January issue.

22. Kauppalaivasto — Handelsflottan — Merchant fleet

Vuoden ja kuukauden lopussa Vid utgången av At the end of	Koko kauppalaivasto Hela handelsflottan Whole merchant fleet		Matkustajalaivastot Passagerarfartyg Passenger vessels		Säiliöalukset Tankfartyg Tankers	
	Luku Antal Number	1 000 br.r.t. gross tons	Luku Antal Number	1 000 br.r.t. gross tons	Luku Antal Number	1 000 br.r.t. gross tons
	E 58	E 59	E 60	E 61	E 62	E 63
1970	509	1 371	92	105	56	705
1971	490	1 417	99	115	58	733
1972	496	1 613	104	131	59	748
1973	466	1 513	112	172	57	732
1974	449	1 624	117	166	61	853
1975	450	2 048	116	180	61	1 139
1975 VII ..	445	1 971	114	172	63	1 140
VIII ..	443	1 985	113	169	62	1 139
IX ..	443	1 984	112	167	62	1 139
X ..	445	1 998	113	167	61	1 139
XI ..	447	2 017	114	167	62	1 139
XII ..	450	2 048	116	180	61	1 139
*1976 I ..	448	2 044	116	180	59	1 138
II ..	441	2 007	116	180	58	1 125
III ..	440	2 035	115	179	58	1 125
IV ..	442	2 060	115	179	59	1 150
V ..	438	2 048	114	177	58	1 135
VI ..	440	2 068	114	177	58	1 135
VII ..	441	2 080	114	177	58	1 135
VIII ..	441	2 080	114	177	58	1 135
IX ..	439	2 056	115	177	56	1 116
X ..	435	2 042	113	173	55	1 091
XI ..	439	2 043	115	174	55	1 091

23. Kotimaisten lentoyhtiöiden säännöllinen lentoiltilenne
Inhemska flygbolags reguljära flygtrafik
Scheduled air traffic of Finnish airlines

Vuosi ja kuukausi Är och mÄnad Year and month	Lentokm Flygkm Kilometres flown	Matkustajakm Passagerarkm Passengers km	Matkustajien luku Antal passagerare Passengers carried	Rahitia ja postia Frakt och post Freight and mail
				1000ton-km
	E 64	E 65	E 66	E 67
1970 ...	19 938	772 725	1 279 538	23 675
1971 ...	22 223	829 269	1 394 845	26 336
1972 ...	23 725	936 080	1 535 773	27 276
1973 ...	26 908	1 072 544	1 697 508	32 523
1974 ...	29 234	1 158 092	1 884 557	32 604
1975 ...	30 313	1 259 124	2 048 269	31 555
1975 V	2 583	106 799	175 645	2 151
VI	2 638	127 058	193 283	2 463
VII	2 780	124 114	158 782	2 107
VIII	2 775	125 544	185 423	2 312
IX	2 565	114 996	187 828	2 430
X	2 624	113 039	186 965	2 896
XI	2 377	96 499	169 013	2 723
XII	2 230	80 572	144 897	3 092
1976 I	2 441	85 279	146 556	2 764
II	2 332	88 128	145 578	2 641
III	2 573	109 256	180 780	2 480
IV	2 389	118 546	168 080	2 454
V	2 539	122 168	179 945	2 886
VI	2 520	139 023	190 428	2 650
VII	2 626	130 503	148 878	2 372
VIII	2 561	131 698	175 977	2 469
IX	2 533	130 807	184 567	2 696

24. Posti- ja lennÄinlaitos — Post- och telegrafverket — Postal, telegraphic and telephone services

Vuosi ja kuukausi Är och mÄnad Year and month	Postitoimen liikennetulot Inkomster av posttrafik Postal revenue	Teletoinen liikennetulot Inkomster av televerksamhet Revenue from teleservices	Muut tulot Övriga inkomster Other revenues	Yhteensä Summa Total revenue	Kaukpuhelut — Fjärrsamtal Trunk calls			SÄhkösanommat, kotimaiset ja ulkomaille Telegram, inrikes och till utlandet Telegrams, domestic and abroad	Telexkirjoittamiset Telexskrivningar Telex calls	
					kotimaiset — inrikes domestic		ulkomaille (minuuteissa) till utlandet (i minuter) abroad (minutes)		kotimaiset (maksusykkyksiÄ Ä 10 p) inrikes (taxe-impulser Ä 10 p) domestic	ulkomaille (minuuteissa) till utlandet (i minuter) abroad (minutes)
					kÄsivÄlittöinen liikenne (3 min. jaksoja) manuell trafik (3 min. perioder) 1)	automaattiliikenne (maksusykkyksiÄ Ä 10 p) automaattisk trafik (taxe-impulser Ä 10 p) 2)				
1 000 mk					1 000					
E 68	E 69	E 70	E 71	E 76	E 77	E 72	E 73	E 74	E 75	
1970	249 173	319 178	91 379	659 731	61 791	1 440 959	12 058	1 083	23 873	5 384
1971	263 721	356 552	94 603	714 877	66 879	1 658 420	14 216	1 055	24 469	5 949
1972	285 350	402 305	107 757	795 412	68 421	1 885 980	16 098	1 052	29 158	6 843
1973	355 896	478 604	124 272	958 773	67 616	2 423 556	17 685	944	32 460	7 501
1974	427 984	595 220	171 506	1 194 710	60 992	3 205 722	20 034	941	40 412	8 020
1975	532 341	767 560	210 184	1 510 085	44 527	4 478 136	30 135	912	40 677	8 135
1975 V	49 500	61 162	16 252	126 914	3 722	368 480	2 367	110	2 810	669
VI	39 925	64 019	15 498	119 441	3 523	363 070	2 555	77	4 355	665
VII	33 848	58 240	14 694	106 782	3 497	311 826	2 192	73	2 985	557
VIII	34 885	50 290	14 634	99 809	3 488	366 013	2 530	71	3 202	619
IX	51 892	67 275	16 076	135 243	3 488	402 201	2 704	74	4 171	713
X	46 265	69 128	16 366	131 759	3 607	414 074	2 969	73	1 612	783
XI	44 076	68 205	15 539	127 820	3 365	395 312	2 733	68	5 456	687
XII	70 523	69 199	43 451	183 173	3 381	408 543	2 926	83	3 215	606
1976 I	43 416	72 536	9 989	125 942	2 967	456 466	2 581	63	2 600	693
II	61 867	82 233	15 842	159 942	2 903	486 673	2 681	61	6 214	657
III	70 347	84 305	14 411	169 063	3 055	526 588	2 944	71	3 257	798
IV	70 690	89 594	13 996	174 281	2 723	488 334	2 773	66	4 058	892
V	75 543	82 565	15 920	174 028	2 883	515 720	2 856	106	6 495	746
VI	66 201	55 736	13 735	135 672	2 850	496 369	2 875	75	5 184	716
VII	53 456	42 999	13 522	109 978	2 697	397 570	2 228	66	3 361	498
VIII	57 864	108 117	14 653	180 634	2 801	495 690	2 941	67	4 145	655
IX	76 803	59 009	15 578	151 390	2 741	619 654	2 923	67	3 815	769
X	71 849	139 379	14 372	225 600						

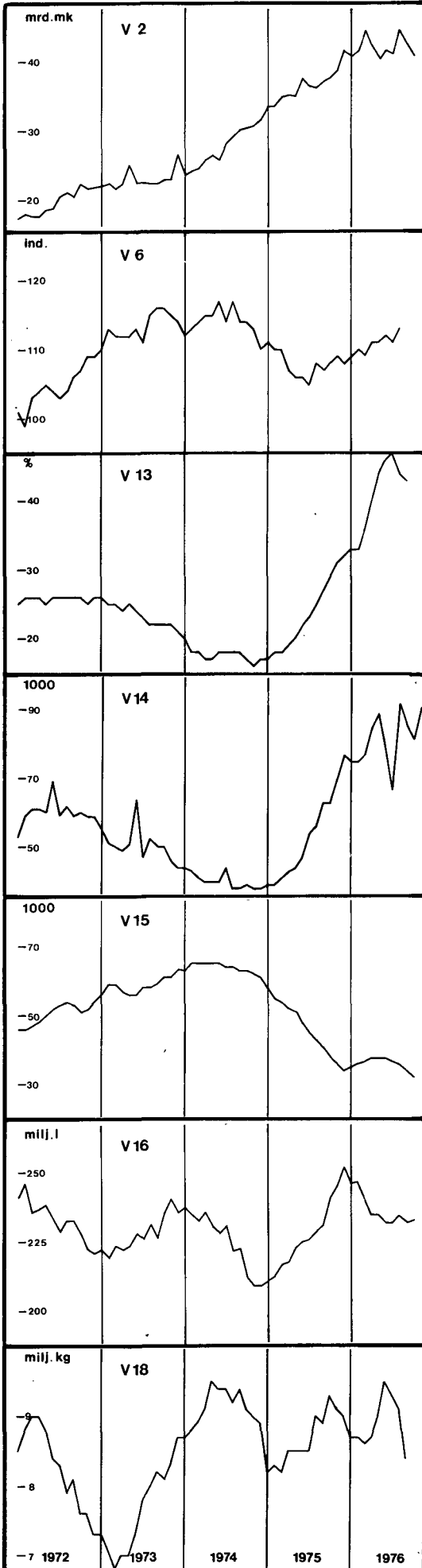
Ks. huomautusosasto vuoden ensimmäisessä numerossa — Se notavdelningen i häfte 1 — See note section in the January issue.

1) Manual exchange (3-minute periods) — 2) Automatic exchange (charge impulses Ä 10 p).

Kausivaihtelusta puhdistettuja tilastosarjoja

Säsongutjämnade serier

Seasonally adjusted series



Vuosi ja kuukausi År och månad Year and month	Rahamarkkinat Penningmarknaden Money market					Ulkomainen suhdannekehitys Utländsk konjunkturutveckling Foreign economic indicators				
	Rahalaitosten ottolainaus yleisöltä – Penninginrättningarnas inlåning från allmänheten – Deposits by the public					Teollisuustuotannon volyymi-indeksi Volymindex för industriproduktionen Volume index of industrial production				
	Shekkitilit Checkräkningar 1 000 000 mk	Shekkitilit ilman Postipankkia – Checkräkningar utan Postbanken – Cheque accounts excluding postal giro accounts 1 000 000 mk	Varsinaiset talletukset Egentliga depositioner 1 000 000 mk	Sijittämykset Sparingsdepositioner 1 000 000 mk	Rahalaitosten antolainaus yleisölle – Penninginrättningarnas utlåning till allmänheten – Advances to the public 1 000 000 mk	O.E.C.D. 1970=100	Saksan liittotasavalta Föbundsrepubliken Tyskland Federal Republic of Germany 1970=100	Ruotsi Sverige Sweden 1970=100	Englanti England UK 1970=100	USA 1970=100
V1	V2	V3	V4	V5	V6	V7	V8	V9	V10	
1973										
I	3 118	2 216	21 261	14 323	25 915	113	114	112	110	118
II	3 180	2 252	21 465	14 442	26 414	110	112	108	108	114
III	3 121	2 177	21 690	14 598	26 985	112	113	110	112	116
IV	3 682	2 232	21 606	14 523	27 818	112	114	110	109	116
V	3 556	2 506	22 097	14 920	27 976	112	113	111	109	117
VI	3 345	2 262	22 389	15 117	28 501	113	114	111	110	118
VII	3 353	2 245	22 540	15 181	28 947	111	109	106	111	119
VIII	3 319	2 232	22 805	15 377	29 488	115	115	117	110	118
IX	3 386	2 240	23 166	15 587	29 926	116	116	118	111	119
X	3 384	2 295	23 474	15 830	30 472	116	115	116	113	119
XI	3 400	2 306	23 596	15 956	30 903	115	116	115	111	120
XII	3 920	2 666	23 850	16 096	31 391	114	116	117	107	119
1974										
I	3 581	2 361	24 248	16 417	31 922	114	112	120	108	116
II	3 638	2 419	24 454	16 580	32 350	112	115	118	102	118
III	3 630	2 447	24 687	16 696	32 805	113	114	118	104	117
IV	3 753	2 576	24 979	16 915	33 332	115	113	121	109	117
V	3 839	2 642	25 318	17 173	33 951	115	113	119	109	118
VI	3 821	2 589	25 711	17 544	34 606	117	114	125	110	118
VII	4 170	2 813	26 052	17 846	35 178	114	112	115	111	118
VIII	4 193	2 915	26 385	18 101	35 738	117	111	124	111	117
IX	4 361	3 005	26 682	18 352	36 269	114	112	119	109	118
X	4 467	3 049	27 102	18 702	36 930	114	110	121	108	117
XI	4 572	3 075	27 445	18 974	37 531	113	110	121	108	114
XII	4 639	3 154	27 840	19 182	38 124	110	106	115	106	110
1975										
I	4 864	3 345	28 192	19 480	38 827	108	105	116	102	106
II	4 980	3 352	28 717	19 824	39 590	110	106	118	107	104
III	5 222	3 494	29 193	20 221	40 215	110	107	120	105	103
IV	5 214	3 530	29 631	20 529	40 823	107	101	116	103	103
V	5 184	3 507	30 076	20 875	41 309	106	106	114	100	103
VI	5 423	3 764	30 542	21 232	41 802	106	103	115	100	104
VII	5 255	3 647	31 041	21 654	42 329	105	99	113	101	105
VIII	5 393	3 624	31 510	22 034	42 889	108	104	120	99	107
IX	5 394	3 706	31 803	22 210	43 556	107	106	114	101	109
X	5 508	3 778	31 991	22 290	44 011	108	107	115	102	109
XI	5 713	3 875	32 280	22 512	44 414	109	109	116	102	110
XII	6 233	4 168	32 687	22 730	44 780	108	109	113	101	111
1976										
I	6 021	4 076	33 061	23 162	45 291	109	110	110	102	117
II	6 122	4 164	33 467	23 581	45 692	110	114	111	103	118
III	6 336	4 480	33 746	23 754	46 138	109	111	110	103	119
IV	6 300	4 247	34 314	24 188	46 523	111	112	112	104	119
V	6 130	4 041	34 608	24 414	46 911	111	111	111	106	120
VI	6 075	4 172	34 992	24 669	47 653	112	115	115	102	121
VII	6 226	4 138	35 383	24 898	48 060	111	108	115	104	121
VIII	6 580	4 492	35 601	25 099	48 698	113	114	117	103	122
IX	6 366	4 292	35 904	25 280	48 929					122
X	6 414	4 073	36 275		49 201					
XI										
XII										

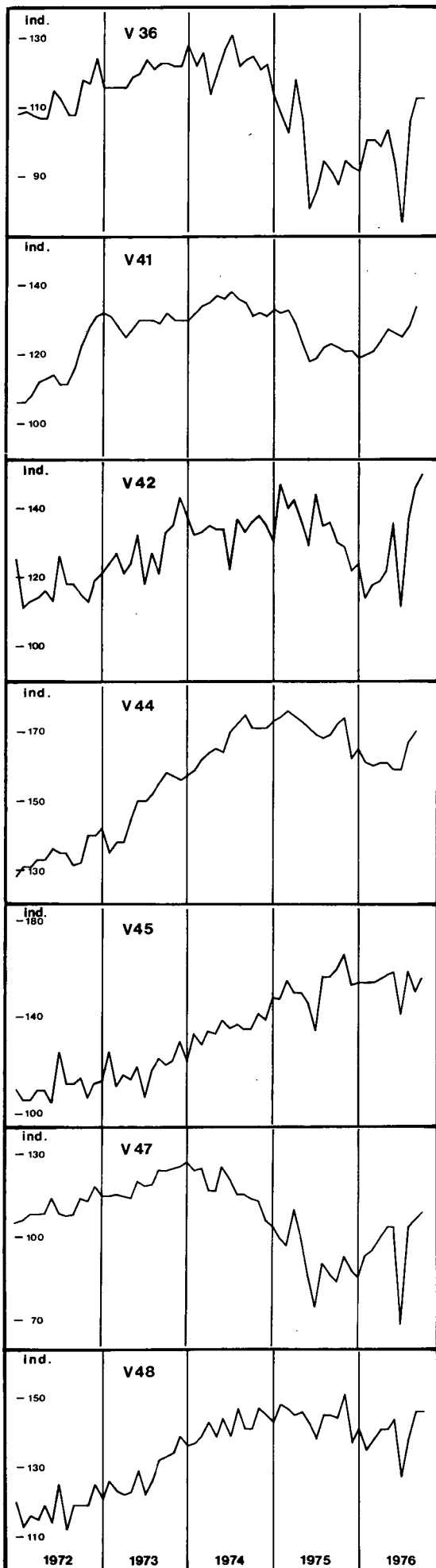
- △ 3 kuukauden liukuva keskiarvo – 3 månaders glidande medelvärde – 3 month moving average
 ○ Työpäivää kohti – Per arbetsdag – Per working day
 1) Lakon vaikutus näkyvissä – Påverkat av strejk – Affected by strike
 Ks. Huomautusosasto vuoden ensimmäisessä numerossa – Se notavdelningen i häfte 1 – See note section in the January issue

			Teollisuustuotannon volyyymi-indeksi Volymindex för industriproduktionen Volume index of industrial production															
Markkinahakkuut yhteensä – Marknadsavverkningar inalles – Total commercial fellings 1 000 m ³ – cu metres	Ainespinopuu – Travat råvirke – Cordwood 1 000 m ³ – cu metres	Tukkipuu – Stock – Logs 1 000 m ³ – cu metres	Koko teollisuus – Hela industrin – Total industry 1970=100 ○	Investointivarat – Investeringsvaror – Investment goods 1970=100	Muut tuotantohyödykkeet – Andra produktionsföremål – Other producers' goods 1970=100	Kulutushyödykkeet – Konsumtionsföremål – Consumers' goods 1970=100	Kaivos- ja muu kaivannaistoiminta – Brytning av mineraliska produkter – Mining and quarrying 1970=100 2 ○ △	Elintarvik. valmistus – Livsmedelstillverkning – Food manufact. 1970=100 311-2 ○ △	Juomien valmistus – Dryckesvarutillverkning – Beverage industries 1970=100 313 ○ △	Tupakkatuotteiden valmistus – Tobaksvarutillverkning – Tobacco manufact. 1970=100 314 ○ △	Tekstiilien valmistus – Textilvarutillverkning – Manufact. of textiles 1970=100 321 ○ △	Vaatteiden valmistus – Tillverkning av kläder – Manufact. of wearing apparel, except footwear 1970=100 322 ○ △	Nahkan, nahkateosten ja kenkien valm. – Tillverkning av läder, lädervaror och skor – Manufact. of leather, leather products and footwear 1970=100 323-4 ○ △	Puutavaran valmistus – Trävarutillverkning – Manufact. of wood and wood products 1970=100 331-2 ○	Massan, paperin ja paperituot. valm. – Massa, pappers och pappersvarutillverk. – Manufact. of paper and paper products 1970=100 341 ○	Graafinen tuotanto – Grafisk produktion – Printing, publishing and allied industries 1970=100 342 ○	Kemiallisten tuotteiden valmistus – Tillverkning av kemiska produkter – Manuf. of chemicals 1970=100 351-2 ○	
V21	V22	V23	V24	V25	V26	V27	V28	V29	V30	V31	V32	V33	V34	V35	V36	V37	V38	
3 175	1 509	1 748	121	120	123	118	105	107	109	58	108	125	106	123	120	115	154	
2 873	1 323	1 622	117	118	123	119	100	104	114	93	112	121	110	118	116	107	154	
2 928	1 442	1 706	120	121	125	121	98	108	111	113	111	120	105	117	116	112	150	
3 348	1 509	1 936	119	107	117	109	94	110	111	111	111	118	101	113	116	115	157	
2 703	1 189	1 606	117	122	121	123	97	109	108	114	111	116	94	114	119	113	149	
2 187	1 061	1 277	120	120	119	116	108	109	118	111	109	106	80	117	120	116	146	
2 647	1 239	1 562	118	113	124	113	110	110	118	112	107	105	76	115	124	118	152	
3 009	1 441	1 963	121	123	125	121	107	112	115	113	101	106	72	122	121	115	151	
2 940	1 408	1 818	125	120	122	115	95	115	113	111	99	113	82	131	123	118	172	
3 309	1 476	1 991	125	129	128	122	94	116	113	114	103	114	81	132	123	118	155	
3 444	1 373	2 282	126	130	128	123	97	119	113	112	105	112	89	132	122	120	154	
2 936	1 180	1 925	127	122	123	116	97	118	114	220	113	114	91	147	122	120	150	
3 047	1 197	1 939	127	138	126	140	96	117	120	65	116	113	95	115	124	125	154	
2 856	1 113	1 820	126	135	127	132	97	110	120	100	116	113	90	133	128	127	147	
2 446	1 030	1 636	126	138	129	131	100	111	119	120	112	108	87	127	126	120	160	
2 865	1 085	1 884	127	141	127	132	102	111	114	118	113	108	87	123	114	127	149	
3 422	1 366	2 216	126	143	129	136	109	113	117	121	119	108	92	118	120	126	148	
2 945	1 267	1 947	130	135	122	128	107	112	111	121	124	109	137	118	127	128	161	
3 556	1 696	1 994	127	141	122	138	106	112	108	125	125	112	143	113	131	122	162	
3 282	1 460	2 335	128	145	123	136	96	111	108	127	123	116	148	113	122	124	157	
3 220	1 483	2 052	127	139	125	134	95	112	110	124	121	125	110	108	124	124	152	
3 021	1 503	1 614	128	142	127	138	92	112	116	99	119	130	115	102	125	126	154	
2 941	1 481	1 540	128	143	124	136	92	114	119	119	123	132	116	103	121	125	154	
2 707	1 511	1 313	126	139	122	132	94	114	118	223	123	123	112	92	123	126	157	
2 670	1 583	1 248	120	150	110	131	95	115	113	72	124	121	108	92	98	124	136	
2 876	1 724	1 326	123	151	118	135	95	115	107	118	120	116	106	94	114	119	148	
2 764	1 758	1 412	124	147	115	134	94	115	107	118	120	116	106	99	108	122	142	
2 774	1 758	1 412	124	135	106	124	93	114	110	132	119	122	110	95	103	135	144	
2 774	1 625	1 268	127	161	127	145	92	112	113	183	115	119	110	98	118	120	135	
2 541	1 437	1 156	121	152	110	124	92	111	112	70	112	122	112	93	107	120	136	
2 964	1 646	1 383	118	148	108	130	87	110	112	111	108	122	122	92	81	122	137	
2 439	1 174	1 334	106	143	96	133	111	110	113	119	110	125	123	58	86	103	125	
2 166	1 185	958	120	149	110	128	133	111	115	119	108	124	124	104	95	124	142	
2 033	1 153	908	120	156	109	134	93	110	114	120	112	123	113	90	92	140	138	
2 066	1 158	945	117	153	107	129	99	111	110	159	120	119	113	91	88	126	128	
1 980	1 139	866	124	149	109	123	99	109	107	94	117	117	106	94	95	129	132	
1 815	1 115	776	117	155	110	129	99	112	106	195	115	117	103	92	93	127	125	
1 496	960	638	119	141	113	117	100	113	110	90	106	121	102	89	92	132	124	
1 731	1 002	835	119	134	117	117	102	117	114	84	109	124	109	89	101	135	130	
1 992	1 264	1 046	120	155	123	125	105	100 1)	115	82	110	126	118	95	101	136	121	
2 364	1 324	1 147	123	140	120	113	108	109 1)	115	98	115	132	125	104	99	130	130	
2 612	1 468	1 201	126	139	121	126	107	129	119	109	118	137	133	104	104	126	130	
2 240	1 173	1 132	127	147	123	131	113	125	114	125	113	135	119	110	95	118	121	
2 678	1 312	1 419	102	128	93	117	122	120	109	132	108	128	117	65	76	99	100	
2 432	1 153	1 470	123	138	121	122	124	120	103	123	109	124	113	121	107	131	122	
2 942	1 420	1 719	130	141	129	129	121	119	103	113	117	126	129	110	113	135	137	
2 779	1 384	1 531	129	130	122	112								110	113	147	114	

Kausivaihtelusta puhdistettuja tilastosarjoja

Säsongutjämnade serier

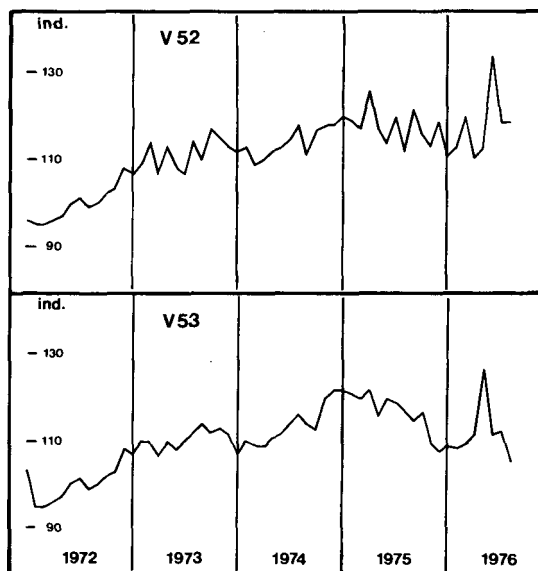
Seasonally adjusted series



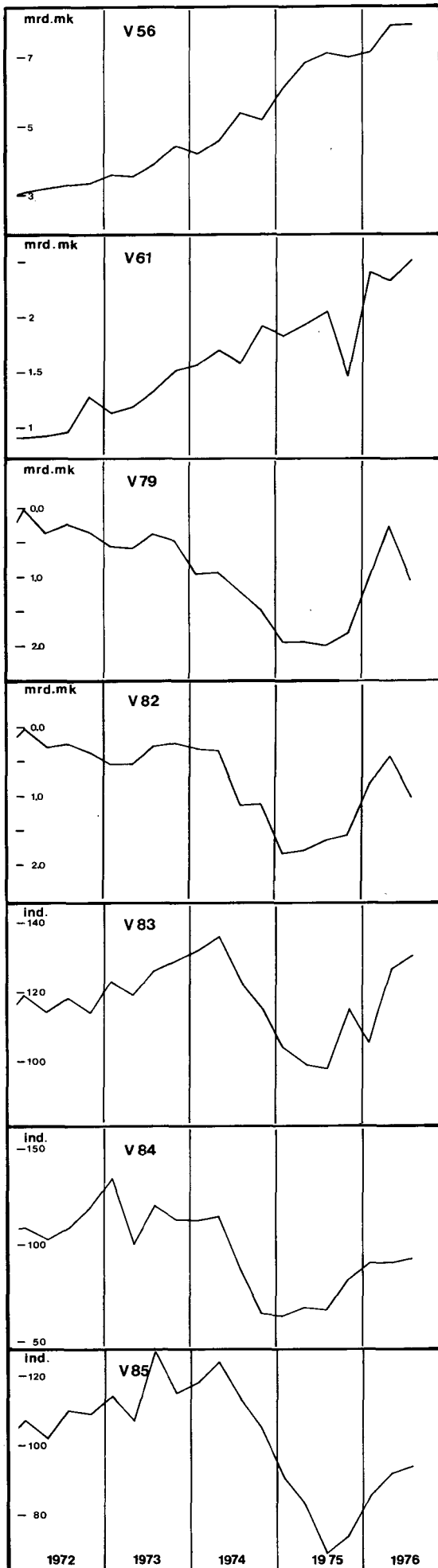
		Teollisuustuotannon volyymi-indeksi Volymindex för industriproduktionen Volume index of industrial production									
Vuosi ja kuukausi År och månad Year and month		V39	V40	V41	V42	V43	V44	V45	V46	V47	V48
		Maaöljyn jal., kumi-, muoviv- yms. tuott. valmistus Petroleumrefining, tillverk. av gummi-, plast- od. varor - Petroleum refineries, manuf. of rubber, plastic etc. products 1970=100 353-6									
		Savi-, lasi- ja kiviutuott. valmistus - Ler-, glas- och stenproduktstillverkning - Manuf. of non- metallic mineral products, except products of petroleum and coal 1970=100 361-9									
		Metallien valmistus - Metallframställning - Basic metal industries 1970=100 371-2									
		Metallituotteiden valmistus - Metallvarutillverk- ning - Manufacture of fabricated metal products except machinery and equipment 1970=100 381									
		Koneiden valmistus - Maskintillverkning - Manufacture of machinery 382									
		Sähkötekniikan tuotteiden valmistus - Tillverk- ning av el. produkter - Manuf. of electrical machinery, apparatus, appliances and supplies 1970=100 383									
		Kulkuneuvojen valmistus - Transportmedelstilt- verkning - Manufacture of transport equipments 1970=100 384									
		Sähkö-, kaasuja veshuolto - El-, gas- och vattenförsörjn. - Electricity, gas and water 1970=100 4									
		Puu- ja paperteollisuus - Trä- och pappersindustri - Manufacture of wood, paper and paper products 1970=100 331,341									
		Metalliteollisuus - Metallindustri - Manufacture of metal and metal products 1970=100 37-38									
1973		107	128		127			118			128
	I	105	132	132	121	118	142	113	127	115	121
	II	106	131	131	124	119	135	126	129	115	126
	III	114	134	128	127	120	138	111	130	116	123
	IV	1) 99	131	125	121	119	138	116	131	115	122
	V	1) 88	1) 94	127	124	118	145	114	131	114	123
	VI	121	1) 77	130	132	118	150	119	129	120	129
	VII	103	162	130	118	121	150	107	129	118	122
	VIII	108	134	130	127	124	152	118	130	119	126
	IX	108	130	129	121	127	155	123	132	124	132
	X	119	132	132	133	129	158	120	135	124	133
	XI	106	138	130	135	133	157	122	138	125	134
	XII	111	138	130	143	135	156	130	136	126	139
1974		107	135		134			134		118	141
	I	111	139	130	137	138	157	122	133	127	136
	II	111	139	132	132	138	159	133	129	124	137
	III	110	139	134	133	141	162	1) 128	129	125	139
	IV	114	142	135	135	141	164	134	130	117	143
	V	113	140	137	134	140	165	133	133	117	139
	VI	97	134	136	134	141	164	138	140	126	144
	VII	99	133	138	122	143	170	135	144	121	138
	VIII	110	136	136	137	142	172	137	146	116	147
	IX	106	137	135	133	142	175	135	145	116	141
	X	106	133	131	136	142	171	135	143	114	141
	XI	103	126	132	138	144	171	141	140	113	147
	XII	103	125	131	135	144	171	138	138	106	145
1975		97	122		135			152		93	144
	I	104	134	133	130	144	173	148	140	104	143
	II	109	128	132	147	142	174	147	141	100	148
	III	92	130	133	140	142	176	155	144	97	147
	IV	93	123	129	142	143	174	150	141	110	145
	V	106	121	123	136	146	173	150	138	100	146
	VI	102	125	118	129	145	171	146	126	86	143
	VII	103	109	119	144	144	169	134	126	75	138
	VIII	93	117	122	135	142	168	157	129	91	145
	IX	100	115	123	136	144	169	157	134	87	145
	X	83	115	122	130	144	172	160	137	84	144
	XI	93	120	121	129	140	174	166	143	93	151
	XII	91	127	121	122	140	1) 162	1) 153	147	88	137
1976		99	104	119	124	137	165	154	150	86	141
	I	94	106	120	114	138	161	154	150	93	135
	II	111	103	121	118	138	160	154	151	96	138
	III	104	96	124	119	139	161	155	151	100	141
	IV	103	117	127	122	140	161	157	148	104	141
	V	125	121	126	136	130	159	158	141	104	144
	VI	101	94	125	111	126	159	141	142	68	127
	VII	96	109	128	137	124	167	158	148	104	138
	VIII	115	126	134	146	131	170	150	159	107	146
	IX	119	122		150			155		109	146

△ 3 kuukauden liukuva keskiarvo - 3 månaders glidande medelvärde - 3 month moving average
 ○ Työpäivää kohti - Per arbetsdag - Per working day
 1) Lakon vaikutus näkyvissä - Påverkat av strejk - Affected by strike
 Ks. Huomautusosasto vuoden ensimmäisessä numerossa - Se notavdelningen i häfte 1 - See note section in the January issue

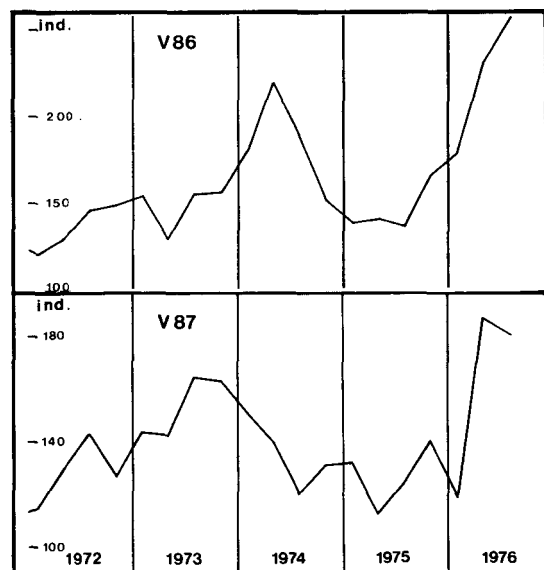
Kotimankauppa Handeln Commerce							Valtiontalous Statens finanser State finances										Palkat ja kansantulo - Löner och nationalin- komst - Wages and national income							
Muun tehdasteollisuus - Annan fabriksindustri - Other manufacturing industries 1970=100							Osuustoimin- nallinen vähit- täiskauppa - Andelsverk- samhet - Cooperative retailing		Vuosi ja neljännes Ar och kvartal Year and quarter										Bruttokansantuote mkkh - Inhemsk brutto- produkt till marknadspris - Gross domestic product at market prices, 1 000 000 mk			Kansantulo - National income 1 000 000 mk		Palkkasumma - Lönsumma - Wages and salaries 1 000 000 mk
V49	V50	V51	V52	V53	V54	V55	V56	V57	V58	V59	V60	V61	V62	V63	V64	V65	V66							
119	32 920	27 308	111	110	106	103	1973	15 449	4 413	6 511	2 010	16 738	5 112	4 447	1 767	66 660	52 066	28 965						
116	2 405	2 083	107	107	99	106	I	3 597	1 019	1 489	525	3 944	1 148	1 032	417	15 592	12 008	6 711						
119	2 489	2 137	109	110	102	99	II	3 542	1 052	1 572	467	3 906	1 098	1 072	400	15 613	12 100	6 977						
121	2 636	2 162	114	110	102	98	III	3 884	1 092	1 699	506	4 238	1 342	1 085	469	17 075	13 424	7 471						
118	2 482	2 120	107	107	103	97	IV	4 426	1 250	1 751	512	4 650	1 524	1 258	481	18 380	14 534	7 806						
1)114	2 712	2 157	113	110	103	102	1974	19 395	5 471	9 039	2 396	20 429	6 800	5 405	2 033	84 000	66 863	36 229						
1)114	2 616	2 237	108	108	103	89	I	4 195	1 237	1 866	524	4 693	1 570	1 262	455	19 346	15 348	8 186						
120	2 668	2 283	107	110	106	104	II	4 598	1 344	2 113	578	4 950	1 701	1 373	454	20 493	16 331	8 912						
119	2 878	2 365	114	112	108	105	III	5 385	1 434	2 519	634	5 150	1 598	1 381	556	21 151	16 984	9 297						
121	3 049	2 408	117	112	106	106	IV	5 217	1 456	2 541	660	5 636	1 931	1 389	568	23 010	18 200	9 834						
121	3 051	2 450	115	113	110	108	1975	27 051	7 116	12 776	3 113	24 763	7 368	6 113	2 503	98 299	79 195	44 456						
123	3 093	2 486	113	112	112	113	I	6 128	1 616	2 971	685	5 813	1 850	1 435	619	23 673	19 015	10 329						
123	43 205	33 222	114	113	117	118	II	6 827	1 746	3 163	795	6 282	1 941	1 501	698	24 480	19 828	11 007						
124	3 212	2 387	112	107	113	110	III	7 103	1 857	3 182	803	6 607	2 080	1 567	570	25 163	20 212	11 486						
122	3 345	2 509	113	110	117	115	IV	6 993	1 897	3 460	830	6 061	1 497	1 610	616	24 983	20 140	11 634						
120	3 284	2 516	109	109	117	115	1976	7 162	1 963	3 272	833	7 073	2 438	1 608	765	109 737	87 875	50 436						
124	3 365	2 570	110	109	115	117	I	7 926	2 179	3 914	917	7 148	2 363	1 530	804	25 732	20 654	12 210						
123	3 480	2 793	112	111	117	121	II	7 949	2 124	3 756	721	7 356	2 527	1 664	880	26 688	21 232	12 421						
123	3 562	2 705	113	112	116	122	III									28 921	23 029	12 957						
121	3 657	2 797	115	114	117	120	IV									28 396	22 960	12 848						
125	3 789	2 860	118	116	117	121																		
123	3 666	2 889	111	114	114	117																		
125	3 910	2 901	117	113	116	120																		
123	3 970	3 118	118	120	119	121																		
127	3 965	3 177	118	122	121	120																		
118	50 119	40 718	118	117	120	124																		
120	4 037	3 284	120	122	121	124																		
123	4 024	3 318	119	121	120	126																		
123	4 011	3 351	117	120	122	124																		
121	4 350	3 431	126	122	121	127																		
116	4 073	3 221	117	116	112	121																		
118	4 044	3 450	114	120	123	122																		
110	4 266	3 473	120	119	121	122																		
118	3 995	3 441	112	117	123	121																		
120	4 378	3 438	122	115	120	126																		
116	4 263	3 551	116	117	120	126																		
118	4 202	3 383	113	110	117	125																		
112	4 476	3 377	119	108	114	124																		
117	4 172	3 495	111	110	115	125																		
117	4 275	3 453	113	109	114	124																		
116	4 553	3 518	120	110	112	127																		
118	4 301	3 636	111	112	117	127																		
125	4 365	3 998	113	127	125	122																		
126	5 246	3 680	134	112	122	130																		
105	4 721	3 730	119	113	123	125																		
118	4 866	3 612	119	106	120	121																		
128					118	119																		
125					121																			



Kausivaihtelusta puhdistettuja tilastosarjoja
Säsongutjämnade serier
Seasonally adjusted series

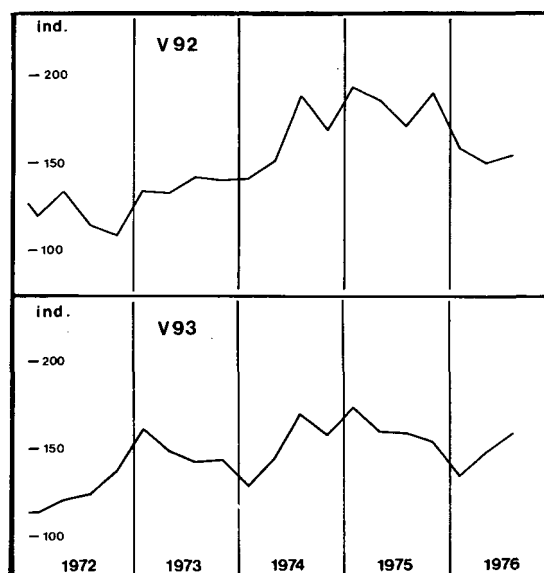
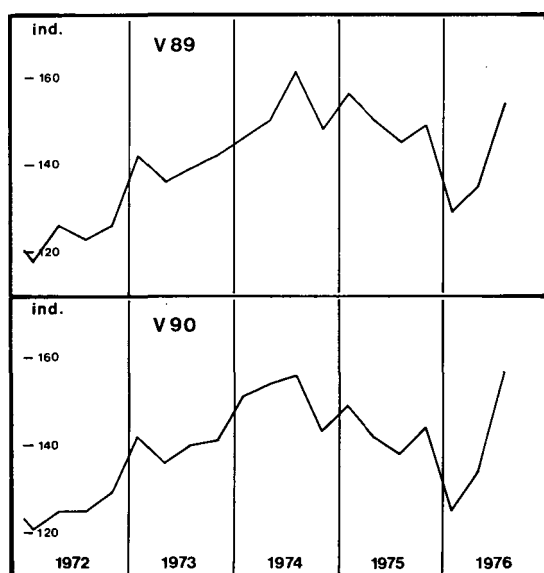


		Tuotannon volyymi-indeksi Index för produktionsvolymen Indexes of production									
Vuosi ja neljännes År och kvartal Year and quarter		Bruttokansantuote – Inhemsk bruttoprodukt Gross domestic product 1964=100	Teollisuus – Industri 1964=100	Maatalous – Jordbruk 1964=100	Metsätalous – Skogsbruk 1964=100	Talorakennustoiminta – Husbyggnadsverksamhet Building construction 1964=100	Maa- ja vesirakennustoiminta – Jord- och vattenbyggnadsverksamhet Other construction 1964=100	Liikenne – Samfärdsel 1964=100	Kauppa, pankit ja vakuutus – Handel, banker och försäkring Commerce, banking and insurance 1964=100	Julkisen toiminta – Offentlig verksamhet General government 1964=100	Muut palveluelinkeinot – Andra tjänster Other services 1964=100
		V67	V68	V69	V70	V71	V72	V73	V74	V75	V76
1973		154	188	88	99	162	105	155	171	157	150
	I	153	188	89	101	166	108	154	168	154	148
	II	148	181	86	88	145	101	149	167	156	149
	III	155	188	89	97	178	107	157	171	158	151
	IV	158	193	90	109	161	105	159	177	160	153
1974		160	197	88	100	169	103	163	178	167	157
	I	159	198	97	98	164	102	162	172	164	155
	II	159	196	82	99	178	104	162	175	166	156
	III	160	198	88	106	161	102	164	180	168	158
	IV	161	195	86	99	173	103	164	185	170	160
1975		160	188	94	84	172	104	158	188	178	162
	I	161	190	86	96	193	105	161	189	175	160
	II	161	192	93	86	175	104	160	189	177	161
	III	159	185	95	80	166	104	155	188	180	162
	IV	158	187	101	73	156	105	155	186	182	163
1976		161	192	104	82	145	103	159	188	187	164
	I	157	190	109	69	134	103	152	186	184	163
	II	161	191	109	78	161	102	157	188	186	163
	III	163	192	98	92	146	103	162	190	188	164
	IV	162	195	100	88	139	103	165	189	190	165



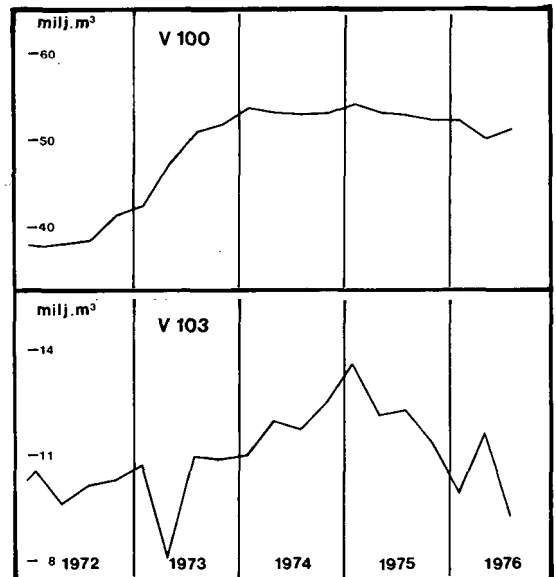
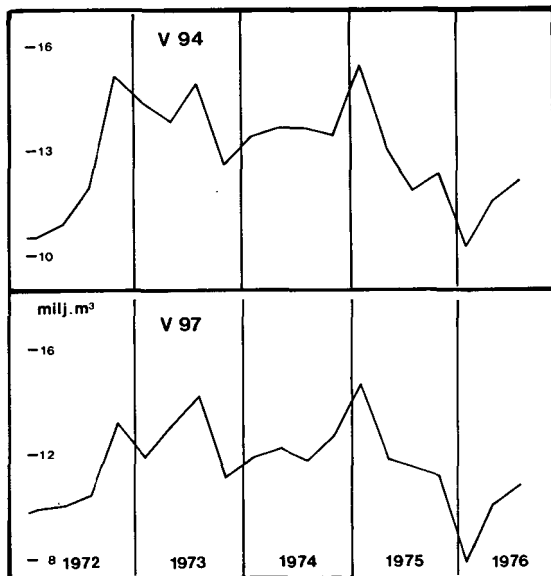
- △ 3 kuukauden liukuva keskiarvo – 3 månaders glidande medelvärde – 3 month moving average
 ○ Työpäivää kohti – Per arbetsdag – Per working day
 1) Lakon vaikutus näkyvissä – Påverkat av strejk – Affected by strike
 Ks. Huomautusosasto vuoden ensimmäisessä numerossa – Se notavdelningen i häfte 1 – See note section in the January issue

Ulkomaankauppa Utrikeshandel Foreign trade			Siitä länsikauppa Därav västhandel Of which trade with market economies			Volyymi-indeksit Volymindex Volume index												
Vienti – Export – Exports 1 000 000 mk	Tuonti – Import – Imports 1 000 000 mk	Kauppataaseen ylijäämä tai vajaus – Handelsbalansens överskott eller underskott – Trade balance 1 000 000 mk	Vienti – Export – Exports 1 000 000 mk	Tuonti – Import – Imports 1 000 000 mk	Kauppataaseen ylijäämä tai vajaus – Handelsbalansens överskott eller underskott – Trade balance 1 000 000 mk	Koko vienti – Total exports 1969=100	Puutavateollisuus – Trävaruindustri – Wood industry 1969=100	Paperiteollisuus – Pappersindustri – Paper industry 1969=100	Kemiallinen teollisuus – Kemisk industri – Manufacture of chemicals 1969=100	Metallien perusteollisuus – Metallbasindustri – Basic metal industries 1969=100	Metallituote- ja koneiteollisuus – Metallprodukt- och maskinindustri – Manufacture of metal products and machinery 1969=100	Koko tuonti – Total imports 1969=100	Raaka-aineet ja tuotantotarvikkeet – Råmaterial och produktionsföremål – Raw materials and production supplies 1969=100	Poltto- ja voiteluaineet – Brännmaterial och smörjmedel – Fuels and lubricants 1969=100	Investointitavarat – Investeringsvaror – Investment goods 1969=100	Kulutustavarat – Konsumtionsvaror – Consumers goods 1969=100		
V77	V78	V79	V80	V81	V82	V83	V84	V85	V86	V87	V88	V89	V90	V91	V92	V93		
14 592	16 580	-1 988	12 487	14 009	-1 522	124	117	116	149	153	122	140	140	122	137	148		
3 364	3 907	-543	2 844	3 369	-525	123	134	114	154	143	110	142	142	116	134	161		
3 295	3 884	-589	2 798	3 306	-508	119	100	107	130	142	132	136	136	98	133	148		
3 834	4 205	-371	3 290	3 566	-276	126	120	127	155	164	103	139	140	128	142	142		
4 099	4 584	-485	3 555	3 768	-213	129	113	115	156	163	142	142	141	148	140	143		
20 676	25 623	-4 947	17 265	20 054	-2 789	126	95	115	185	135	156	151	151	154	162	149		
4 628	5 574	-946	3 968	4 266	-298	132	112	118	179	151	147	146	151	190	141	129		
5 367	6 285	-918	4 610	4 920	-310	136	114	124	219	139	156	150	154	146	151	153		
5 410	7 008	-1 598	4 470	5 576	-1 106	123	89	113	189	120	156	161	156	146	189	168		
5 271	6 756	-1 485	4 217	5 292	-1 075	115	64	105	152	131	164	148	143	136	169	157		
20 140	27 791	-7 651	15 287	21 976	-6 689	104	70	79	146	127	159	150	143	134	185	160		
5 150	7 077	-1 927	3 993	5 796	-1 803	104	63	91	138	132	142	156	149	140	193	172		
4 869	6 786	-1 917	3 611	5 367	-1 756	99	67	83	142	113	129	150	142	165	186	159		
4 786	6 781	-1 995	3 617	5 218	-1 601	98	65	69	136	124	185	145	138	123	171	158		
5 335	7 147	-1 812	4 066	5 595	-1 529	113	83	74	167	140	182	149	144	110	190	153		
4 995	6 060	-1 065	4 008	4 823	-815	106	90	86	179	118	119	129	125	107	158	133		
6 047	6 313	-267	4 607	5 006	-399	127	90	92	232	186	171	135	134	101	150	147		
6 559	7 599	-1 040	4 947	5 916	-969	131	93	94	258	181	204	154	157	129	154	157		



Kausivaihtelusta puhdistettuja tilastosarjoja
Säsongutjämnade serier
Seasonally adjusted series

Talorakennustoiminta Husbyggnadsverksamhet House construction												
Myönnetty talorakennusluvat Beviljade byggnadstillstånd Granted building permits												
Aloitett rakennukset Påbörjade byggnader Buildings started												
Keskenäiset talorakennustyöt Igångvarande husbyggnadsarbeten Buildings not completed												
Valmistuneet rakennukset Färdigställda byggnader Completed buildings												
Vuosi ja neljännes År och kvartal Year and quarter	Yhteensä - Summa - Total 1 000 000 m ³			Yhteensä - Summa - Total 1 000 000 m ³			Yhteensä - Summa - Total 1 000 000 m ³			Yhteensä - Summa - Total 1 000 000 m ³		
	V94	V95	V96	V97	V98	V99	V100	V101	V102	V103	V104	V105
1973	55.51	24.57	20.84	50.39	22.30	18.61	42.50	18.60	14.24	40.58	18.94	13.44
I	14.32	6.42	5.37	11.86	5.67	3.86	47.34	20.25	16.75	10.71	4.96	3.66
II	13.77	5.90	5.34	13.12	5.46	5.11	51.03	21.15	19.10	1) 8.03	1) 3.79	1) 2.50
III	14.88	6.70	5.64	14.25	5.82	5.85	51.99	21.39	20.02	1) 10.97	1) 4.98	3.84
IV	12.54	5.55	4.49	11.16	5.35	3.79				10.87	5.21	3.44
1974	53.79	22.14	21.08	48.38	21.61	18.15	53.72	22.18	20.68	47.14	21.76	16.98
I	13.16	5.80	4.70	11.82	6.24	3.76	53.32	21.65	20.63	10.95	5.22	3.58
II	13.65	5.82	5.15	12.27	5.33	4.65	53.09	21.43	20.55	11.98	5.58	4.45
III	13.65	5.38	5.51	11.67	5.14	4.33	53.20	20.77	21.16	11.74	5.30	4.36
IV	13.33	5.14	5.72	12.62	4.90	5.41				12.47	5.66	4.59
1975	52.41	19.37	21.16	49.82	18.66	20.01	54.37	20.18	22.23	49.33	21.17	18.45
I	15.38	5.21	6.87	14.66	4.86	6.60	53.29	19.55	22.22	13.62	5.80	5.15
II	13.02	5.26	4.95	11.79	5.01	4.25	52.95	19.02	22.35	12.12	5.46	4.33
III	11.77	4.37	4.54	12.14	4.62	4.77	52.66	18.60	22.40	12.28	5.17	4.52
IV	12.24	4.53	4.80	11.23	4.17	4.39				11.31	4.74	4.45
1976	10.20	4.76	2.98	7.76	3.94	2.13	52.61	18.43	21.60	9.88	4.60	3.50
I	11.46	5.12	2.82	10.16	4.80	2.41	50.67	18.94	19.17	11.64	4.05	5.26
II	12.14	4.99	4.32	10.74	5.00	2.65	51.68	19.81	18.36	9.28	3.98	3.18



25. Bruttokansantuote (SNA) elinkeinoittain — Inhemsk bruttoprodukt (SNA) enligt näringsgrenar — Gross domestic product by industries

Käypliin hintoihin — Till löpande priser — At current prices

Vuosi ja neljännes År och kvartal Year and quarter	1 000 000 mk																
	F 1	F 2	F 3	F 4	F 5	F 6	F 7	F 8	F 9	F 10	F 11	F 12	F 13	F 14	F 15	F 16	F 17
	Maatalous Lantbruk Agriculture	Metsätalous Skogsbruk Forestry	Metsästys ja kalastus Jakt och fiske Hunting and fishing	Kaivannaisteollisuus Gruv- o.a. ekstraktiiv Mining and quarrying	Tehdasteollisuus Fabriksindustri Manufacturing	Talonrakennustoiminta Husbyggnadsverksamhet House construction	Maa- ja vesirakennustoiminta Anläggningsverksamhet Other construction	Sähkö-, kaasu-, vesijohto- yms. laitokset El-, gas- och vattenverk m.m. Electricity, gas, water and sanitary services	Liikenne Samfärdsel Transport and communication	Kauppa Handel Commerce	Pankit ja vakuutuslaitokset Banker och försäkringsanstalter Banking and insurance	Asuntojen omistus Bostäder Ownership of dwellings	Vieinin hallinto ja maanpuolustus Offentlig förvaltning och försvar Public administration and defence	Palvelukset Tjänster Services	Bruttokansantuote (SNA) tuotantokustannus- hintaan — Inhemsk bruttoprodukt (SNA) till produktionskostnad — Gross domestic product at factor cost	Väililliset verot minus tukipalkkiot Indirekta skatter minus subventioner Indirect taxes less subsidies	Bruttokansantuote (SNA) markkinahintaan Inhemsk bruttoprodukt (SNA) till marknadspris Gross domestic product at market price
1969....	2 748	2 168	108	328	10 048	2 039	1 097	937	2 444	3 368	872	2 080	1 550	4 812	34 599	4 414	39 013
1970....	2 698	2 594	116	370	11 710	2 554	1 147	1 037	2 721	3 788	943	2 196	1 702	5 331	38 907	4 685	43 592
1971....	2 912	2 824	124	229	12 255	2 836	1 281	1 116	3 025	4 155	1 132	2 333	1 937	6 062	42 221	5 440	47 661
1972....	3 233	2 752	130	272	14 618	3 389	1 472	1 332	3 439	4 864	1 358	2 537	2 261	7 045	48 702	6 207	54 909
1973....	3 448	3 559	152	386	18 281	4 264	1 730	1 595	4 178	6 025	1 695	2 768	2 709	8 408	59 158	7 588	66 746
1974....	3 974	4 960	196	503	25 143	5 433	2 074	2 107	5 209	7 620	2 202	3 060	3 416	10 476	76 372	7 802	84 174
*1975....	5 721	4 812	213	378	27 912	6 645	2 624	2 876	6 031	9 107	2 866	3 304	4 392	13 308	90 189	8 313	98 502
1973 III	1 421	672	23	83	4 052	1 364	460	370	1 107	1 539	439	696	693	2 129	15 048	1 727	16 775
IV	656	1 174	62	89	5 445	1 303	443	466	1 137	1 832	460	719	720	2 240	16 746	2 399	19 145
1974 I	668	1 454	33	139	6 065	943	461	441	1 187	1 615	502	734	764	2 385	17 391	1 357	18 748
II	906	1 300	55	160	6 374	1 274	538	446	1 297	1 726	530	752	841	2 598	18 796	1 933	20 730
III	1 615	894	32	95	5 582	1 547	536	559	1 354	1 964	571	773	895	2 720	19 134	1 587	20 721
IV	785	1 312	77	110	7 121	1 670	539	661	1 371	2 315	599	802	917	2 773	21 051	2 925	23 975
*1975 I	881	1 671	36	84	7 007	1 390	597	789	1 397	2 062	658	803	972	2 993	21 339	1 576	22 915
II	1 322	1 441	59	113	7 597	1 566	695	615	1 526	2 142	693	814	1 069	3 267	22 918	2 003	24 920
III	2 302	768	35	101	6 089	1 922	667	633	1 516	2 311	743	828	1 179	3 542	22 635	1 975	24 609
IV	1 216	933	84	79	7 220	1 767	666	840	1 591	2 593	772	860	1 172	3 505	23 297	2 760	26 057
*1976 I	1 096	1 149	44	95	7 361	1 139	698	1 092	1 597	2 257	810	866	1 250	3 789	23 242	1 564	24 806
II	1 388	1 226	72	130	7 987	1 527	774	806	1 704	2 355	842	889	1 283	3 858	24 839	2 436	27 275
III	2 577	925	42	109	6 881	1 791	744	822	1 838	2 598	896	917	1 401	4 161	25 700	2 556	28 256
IV	1 145	1 175	95	83	8 605	1 656	721	914	1 968	2 933	929	967	1 336	3 935	26 462	3 183	29 645

Volyymi-indeksi — Volymindex — Volume index (1964 = 100)

1969....	97	102	120	122	137	123	104	150	124	122	127	123	123	127	123		
1970....	95	111	134	131	153	141	98	166	132	132	133	129	128	134	132		
1971....	97	106	126	105	157	138	99	172	134	138	150	135	135	140	136		
1972....	94	95	130	123	176	149	103	195	143	152	168	142	143	148	145		
1973....	89	96	135	130	187	162	105	216	155	167	189	150	151	157	154		
1974....	88	96	158	128	196	168	103	223	163	172	209	158	159	165	160		
*1975....	95	83	153	128	187	170	105	226	158	178	234	166	168	172	160		
1973 III	168	55	91	118	165	199	106	201	159	162	191	149	151	156	153		
IV	62	97	173	126	205	186	102	238	160	186	195	153	153	159	161		
1974 I	57	124	118	137	207	135	102	237	158	162	204	155	158	164	159		
II	66	112	192	154	197	162	107	190	165	164	205	157	158	165	158		
III	168	62	114	101	172	176	101	225	165	168	213	158	160	164	159		
IV	59	87	203	120	208	199	101	241	166	192	216	162	162	167	166		
*1975 I	49	119	113	109	196	163	106	256	157	176	228	163	166	171	161		
II	77	100	185	146	194	161	108	200	162	175	230	165	167	173	161		
III	182	48	110	146	160	178	103	200	155	172	239	166	168	172	157		
IV	72	64	203	110	198	180	103	247	158	189	241	170	171	174	162		
*1976 I	62	84	119	121	192	115	104	279	149	168	243	171	172	175	156		
II	91	91	194	169	192	149	106	213	159	171	248	172	173	177	162		
III	189	55	115	161	164	155	101	230	162	171	255	173	175	176	161		
IV	72	76	210	115	205	160	101	265	168	188	257	177	177	178	167		

26. Rakennuskustannusindeksi — Byggnadskostnadsindex — Building cost index

1964 = 100 Ryhmien painot ilmoitettu suluisissa — Gruppvikterna angivna inom parentes — Group weights in parentheses

Vuosi ja kuukausi År och månad Year and month	Kokonaiskustannukset Total costs	1. Rakennustekniset työt Byggnadstekniska arbeten Building work		1.1 Työpalkat Arbetslöner Wages in building trade		1.12 Tarvikkeet Material Building materials		1.2 Erikoistyöt Specialarbeten Special contracts		1.3 Rakennustyömaan yleiskulut Allmänna kostnader på byggnadsarbetsplatsen General costs of building site		2. LVI-tekniset työt VVS-tekniska arbeten Heating, piping and ventilation		3. Sähkötekniset työt Eltekniska arbeten Electric installations		4. Muut kustannukset Övriga kostnader Other costs		Kokonaiskustannukset ilman ryhmää 4 Total costs excl. group 4		
	(1 000)	(760)		(251)		(319)		(152)		(38)		(130)		(50)		(60)		(940)		
	G 1	G 2		G 3		G 4		G 5		G 6		G 7		G 8		G 9		G 10		
1970.....	138.2	136.0		145.7		126.3		136.2		153.2		147.2		137.9		145.9		137.7		
1971.....	148.6	146.8		161.8		133.7		145.8		161.4		154.5		145.2		161.9		147.8		
1972.....	160.9	159.9		181.8		141.2		159.7		172.2		163.8		149.7		176.7		159.9		
1973.....	187.9	186.7		202.0		176.0		179.7		203.9		189.6		168.6		216.0		186.1		
1974.....	233.2	231.5		231.6		230.0		222.2		279.4		231.2		203.6		285.3		229.9		
1975.....	259.0	255.7		263.7		245.7		249.0		313.3		259.8		229.6		323.0		254.9		
	1975	1976	1975	1976	1975	1976	1975	1976	1975	1976	1975	1976	1975	1976	1975	1976	1975	1976		
I	246.5	270.1	243.1	266.5	243.2	272.8	239.1	260.2	237.0	256.8	300.3	316.8	249.5	271.4	221.0	236.4	304.0	340.8	242.8	265.6
II	246.4	271.2	242.7	267.0	243.2	272.8	238.8	260.8	235.9	257.7	300.3	316.8	249.2	275.1	225.0	239.7	304.6	342.2	242.7	266.7
III	249.0	271.7	245.8	267.4	243.2	272.8	242.3	260.8	239.5	259.8	316.5	316.8	249.0	276.1	225.0	239.7	309.5	343.7	245.1	267.1
IV	260.0	274.5	258.0	270.5	268.7	272.8	245.6	267.5	251.0	261.7	318.0	316.8	254.7	276.1	229.3	244.5	323.1	347.2	256.0	269.9
V	260.3	281.5	258.1	278.3	268.7	272.8	246.3	268.3	251.0	267.0	315.6	316.8	255.3	280.3	229.0	244.5	324.3	356.0	256.2	276.8
VI	260.8	281.7	258.2	278.5	268.7	272.8	246.4	268.8	251.2	267.0	315.6	316.8	258.9	280.3	229.0	244.5	325.0	356.2	256.7	276.9
VII	262.2	285.2	258.7	280.9	269.6	272.8	246.5	273.9	251.8	268.3	315.6	316.8	265.6	286.4	228.0	256.4	328.3	360.6	258.0	280.4
VIII	262.5	288.4	258.9	283.9	269.6	272.8	246.9	278.9	251.8	272.3	316.3	317.4	265.7	290.3	229.9	257.6	328.6	366.7	258.3	283.4
IX	263.7	291.7	260.1	287.3	272.3	272.3	247.3	285.0	252.7	275.4	316.3	322.1	266.1	293.7	232.8	257.6	330.1	371.9	259.5	286.6
X	264.5	292.6	260.9	288.3	272.3	272.3	248.3	287.0	254.3	275.7	316.3	324.8	265.8	293.8	235.3	258.4	331.8	372.9	260.2	287.5
XI	265.2	292.4	261.8	288.1	272.3	272.3	249.7	286.6	255.8	275.7	314.1	324.8	266.7	293.8	235.3	258.4	332.8	372.7	260.9	287.3
XII	266.3	292.4	262.1	288.1	272.3	272.3	250.9	286.6	255.7	275.7	314.4	324.8	271.0	293.8	236.0	258.4	334.2	372.7	261.9	287.3

27. Tienrakennuskustannusindeksi — Vägbyggnadskostnadsindex — Cost index of road construction

1972 = 100 Ryhmien painot ilmoitettu suluisissa — Gruppvikterna angivna inom parentes — Group weights in parentheses

Vuosi ja kuukausi År och månad Year and month	Työpalkat Arbetslöner Wages	Konetyöt Maskin- arbete Machinework	Osaurokat Delent- repre- nader Subcontracts	Kuljetukset Transporter Transport	Tarvaineet Material Materials	Yleiskulut Allmänna utgifter General costs	Kokonais- indeksi Totalindex Totalindex	E-indeksi ¹⁾ E-index ¹⁾ E-index ¹⁾
	(16.5)	(13.2)	(31.8)	(16.2)	(12.4)	(9.9)	(100.0)	(73.6)
	G 11	G 12	G 13	G 14	G 15	G 16	G 17	G 18
1973	119	109	113	107	119	117	114	112
1974	144	134	142	137	167	147	144	144
1975	186	157	170	153	183	201	173	166
1974 IX	155	140	151	140	169	158	151	150
X	155	145	151	140	173	158	153	151
XI	158	145	152	140	174	165	154	152
XII	164	144	153	146	174	164	156	153
1975 I	163	144	155	153	179	193	161	157
II	164	145	156	152	180	190	161	157
III	164	146	156	152	184	189	162	158
IV	189	146	159	152	183	198	168	159
V	190	154	160	152	184	202	170	162
VI	188	155	177	153	183	200	175	169
VII	187	157	178	153	183	184	174	169
VIII	188	157	178	155	184	196	176	170
IX	200	166	181	152	183	210	180	172
X	201	171	182	151	183	216	182	173
XI	200	172	182	151	182	217	182	173
XII	199	172	183	158	188	215	184	176
1976 I	200	171	185	172	194	215	187	181
II	200	172	185	172	195	216	188	181
III	200	173	185	173	197	215	188	182
IV	220	171	187	173	197	224	193	183
V	218	174	188	173	197	230	194	184
VI	215	174	196	173	197	224	195	187
VII	212	172	195	173	202	197	192	187
VIII	215	173	196	172	205	215	195	188
IX	215	182	199	183	206	229	201	194
X	212	186	199	184	206	230	201	195

¹⁾ Kokonaisindeksi ilman kohtia työpalkat ja yleiskulut — Totalindex utan punkterna arbetslöner och allmänna utgifter — Total index without items wages and general costs.

28. Elintarvikkeiden vähittäiskauppahintoja¹⁾ — Detaljhandelspriser för livsmedel¹⁾ — Retail prices of food products¹⁾

mk

Vuosi ja kuukausi År och månad Year and month	Kulutus- maito, pakattu ²⁾ Konsum- tionsmjölk, (i förpack- ning) ²⁾ Milk, packed ²⁾	Mejerivoi Mejerismör Dairy butter	Juusto, Emmental Ost, Emmental Cheese, Emmenthal	Margariini Margarin Margarine	Munat Ägg Eggs	Ruoka- peruna Matpot- atis Potatoes	Erikois- vehnäjauh. (pakkauk- sessa) ³⁾ Special- vetemjöl (i förpack- ning) ³⁾ — 1 a)	Ruis- jauhot, tavalliset Rågmjöl, vanligt Rye meal	Kaura- hiutaleet Havre- flingor Flaked oats	Näkkileipä Knäcke- bröd Crisp bread	Reikäleipä, pehmeä ⁴⁾ Hällkaka, mjuk ⁴⁾ Flat rye loaf ⁴⁾
	1	500 g	kg	250 g	kg	kg	2 kg	kg	kg	250 g	400 g
	G 19	G 20	G 21	G 22	G 23	G 24	G 25	G 26	G 27	G 28	G 29
1970	0.70	4.28	7.77	1.05	4.01	0.38	3.01	0.82	1.52	0.74	0.93
1971	0.75	3.98	7.94	1.05	4.05	0.38	3.19	0.89	1.57	0.77	1.00
1972	0.82	4.20	8.60	1.08	4.40	0.45	3.24	0.92	1.59	0.90	1.06
1973	0.90	4.65	9.62	1.16	4.80	0.70	3.36	0.97	1.70	1.02	1.12
1974	1.19	5.59	11.71	1.40	5.50	0.75	3.81	1.10	2.03	1.31	0.70
1975	1.31	6.18	13.49	1.56	6.60	0.95	4.68	1.43	2.61	1.76	0.94
1975 VIII ..	1.31	6.05	13.65	1.55	6.82	1.68	4.96	1.53	2.75	1.83	1.03
IX ..	1.36	6.59	14.15	1.55	7.04	1.25	5.20	1.60	2.83	1.89	1.04
X ..	1.36	6.60	14.21	1.62	7.06	1.02	5.20	1.62	2.85	1.91	1.04
XI ..	1.36	6.60	14.24	1.70	7.07	1.04	5.21	1.62	2.86	1.93	1.04
XII ..	1.36	6.59	14.24	1.70	7.03	1.05	5.22	1.63	2.86	1.93	1.05
1976 I ..	1.36	6.60	14.24	1.70	6.99	1.07	5.23	1.64	2.86	1.94	1.05
II ..	1.36	6.59	14.24	1.70	6.96	1.10	5.24	1.64	2.86	1.95	1.06
III ..	1.50	8.14	15.78	1.99	7.12	1.15	5.18	1.59	2.93	1.93	1.26
IV ..	1.50	8.22	15.85	2.05	7.19	1.16	5.16	1.60	2.93	1.94	1.26
V ..	1.50	8.24	16.03	2.06	7.18	1.17	5.19	1.61	2.92	1.95	1.27
VI ..	1.50	8.24	16.12	2.06	7.23	1.18	5.19	1.61	2.94	1.94	1.27
VII ..	1.65	8.54	17.70	2.15	7.32	1.18	5.18	1.60	2.94	1.93	1.36
VIII ..	1.65	8.54	18.14	2.16	7.32	1.28	5.33	1.71	3.06	2.01	1.42
IX ..	1.65	8.54	18.15	2.16	7.35	1.07	5.53	1.80	3.20	2.19	1.40
X ..	1.65	8.54	18.16	2.16	7.34	1.03	5.54	1.82	3.21	2.21	1.41
XI ..	1.65	8.55	18.12	2.16	7.34	1.10	5.56	1.84	3.23	2.23	1.40

Vuosi ja kuukausi År och månad Year and month	Vehnä- leipä, ranskan- leipä Vetebröd, franskt bröd — 1 b)	Makaroni, lyhyt ⁵⁾ Makaroni, kort ⁵⁾ Macaroni, short ⁵⁾	Mullin- liha, lapa Nöghöt, bog Yearling, shoulder	Naudan- liha, jauheliha Nötkött, malet Beef, minced	Sianliha, tuore, keskikylki Fläsk, färskt, sidfläsk Fresh work bacon	Nakki- makkara Knack- korv Frank- furter	Silakka tuore Ström- ming, färsk Fresh Baltic herring	Silli, suolattu Sill, saltad Salted herring	Pala- sokeri Bit- socker Lump sugar	Kahvi, paah- dettu ⁶⁾ Kaffe, rostat ⁶⁾ Coffee roasted ⁶⁾	Appelsiint Apelsiner Oranges
	400 g	500 g	kg	kg	kg	kg	kg	kg	kg	500 g	kg
	G 30	G 31	G 32	G 33	G 34	G 35	G 36	G 37	G 38	G 39	G 40
1970	0.69	1.01	8.77	7.92	6.30	8.58	1.71	5.31	1.56	2.95	2.12
1971	0.74	1.07	9.49	8.63	6.53	9.22	1.67	5.59	1.66	3.15	2.19
1972	0.78	1.19	10.78	9.89	7.05	9.92	1.79	5.77	2.04	3.34	2.08
1973	0.85	1.36	12.83	11.94	7.64	10.90	1.99	6.50	2.25	3.88	2.31
1974	1.00	1.72	13.50	12.81	8.53	12.67	2.45	7.44	2.60	8.04	2.64
1975	1.29	1.98	16.18	15.44	11.04	15.14	2.60	9.00	4.24	7.72	3.14
1975 VIII ..	1.41	2.02	16.64	16.02	11.44	15.84	3.34	9.20	4.15	7.42	3.89
IX ..	1.42	2.08	16.80	16.08	11.51	15.80	3.26	9.40	4.14	7.40	4.22
X ..	1.42	2.10	16.67	16.09	11.70	15.74	3.24	9.50	4.14	7.48	4.24
XI ..	1.42	2.12	16.76	16.20	11.76	15.74	2.72	9.63	4.14	8.34	4.42
XII ..	1.42	2.12	16.83	16.20	11.89	15.72	2.59	9.70	4.15	8.85	4.42
1976 I ..	1.42	2.14	16.83	16.30	11.84	15.84	2.57	9.96	4.15	9.15	2.63
II ..	1.44	2.14	16.77	16.32	11.88	15.83	3.39	10.19	4.15	9.46	2.35
III ..	1.66	2.12	16.93	16.52	11.98	15.82	3.02	10.22	4.14	9.48	2.34
IV ..	1.67	2.12	17.02	16.66	12.14	16.05	3.25	10.35	4.14	9.60	3.07
V ..	1.67	2.12	16.84	16.51	12.12	15.98	2.19	10.76	4.14	9.61	3.35
VI ..	1.67	2.12	16.79	16.52	12.16	15.97	2.27	10.68	4.14	9.63	2.40
VII ..	1.79	2.12	17.06	16.76	12.38	16.66	2.57	10.33	4.95	9.77	2.44
VIII ..	1.85	2.18	17.11	16.84	12.45	16.92	3.78	10.59	5.01	10.95	3.47
IX ..	1.86	2.24	17.15	16.90	12.42	16.61	3.72	10.85	5.03	11.88	3.95
X ..	1.87	2.26	17.13	16.78	12.46	16.32	3.52	11.02	5.03	12.06	3.88
XI ..	1.87	2.28	17.18	16.90	12.56	15.83	3.17	11.00	5.02	13.26	3.92

Ks. huomautusasto vuoden ensimmäisessä numerossa — Se notavdelningen i häfte 1 — See note section in the January issue.

¹ a) Wheat flour special (in bag) — 1 b) White wheat bread.² *) Tammikuuhun 1974 nimikkeet ovat olleet seuraavat—T.o.m. januari 1974 har titlarna varit följande—Up to January 1974 the items have been as follows:³) Irtomaito — Mjöl i lösvikt — Milk, unpacked.⁴) Vehnäjauhot, puolikarkeat (pakkauksessa) — Vetemjöl, halvgrovt (i förpackning) — Wheat flour (in bag).⁵) Ruisleipä, 800 g — Rågbröd, 800 g — Rye bread loaf, 800 g.⁶) Voileipäkeksit, 200 g — Smörgåskex, 200 g — Cream crackers, 200 g.⁷) Kahvipaketti 250 g — Kaffe paket 250 g — Coffee roasted 250 g.⁸) Hinnat on kerätty osittain eri paikkakunnilta ja eri liikkeistä kuin aikaisemmin, joten hintatiedot eivät ole vertailukelpoisia edellisiin hintatietoihin nähden — Priserna har samlats på delvis olika orter och i olika affärer än tidigare, och prisuppgifterna är således inte jämförbara med föregående prisuppgifter — The prices have been collected in places and shops partly different from before and thus the prices are not comparable with earlier ones.

29. Kuluttajahintaindeksi¹⁾ — Konsumentprisindex¹⁾ — Consumer price index¹⁾

1972=100

Vuosi ja kuukausi År och månad Year and month	Kokonais- indeksi Totalindex	Ryhmäindeksit ja (sulutussa) niiden painot — Gruppindexar och (inom parentes) deras vikter								
		Group indices and their weights (in parentheses)								
		1 Ravinto Livsmedel Food	2 Juomat ja tupakka Drycker och tobak Beverages and tobacco	3 Vaateetus ja jalkineet Beklädnad o. skodon Clothing and footwear	4 Asunto Bostad Rent	5 Lämpö ja valo Värme och lyse Fuel and light	6 Kotitalous- kalusto -tarvikkeet ja -palvelukset Hushålls- inventarier, -förnödenheter och -tjänster ²⁾	7 Liikenne Samfärdsel Transport and communi- cation	8 Koulutus ja virkistys Utbildning och rekreation Education and recreation	9 Muut tavarat ja palvelukset Övriga varor och tjänster Other goods and services
(100.0)	(24.1)	(7.9)	(7.7)	(16.5)	(2.6)	(6.2)	(15.4)	(8.0)	(11.0)	
	G 41	G 42	G 43	G 44	G 45	G 46	G 47	G 48	G 49	G 50
1973	110.7	111.9	107.2	110.8	115.6	110.4	109.2	108.5	105.1	110.9
1974	129.4	129.8	108.7	128.4	143.8	161.4	128.5	127.5	117.7	127.1
1975	152.5	156.6	134.6	149.8	161.7	183.7	150.3	144.5	143.9	155.6
1972										
V	99.5	98.8	100.6	99.1	99.8	100.8	98.9	99.7	99.9	99.9
VI	99.9	99.5	100.6	99.3	99.8	100.9	100.4	99.7	100.1	100.4
VII	100.8	100.9	100.6	99.4	100.8	99.6	100.5	102.0	100.2	101.1
VIII	101.3	102.2	100.6	100.4	100.9	99.4	101.5	101.7	100.2	101.4
IX	101.7	103.2	100.7	102.0	101.1	99.4	101.8	101.6	100.8	101.6
X	102.1	103.6	100.7	102.4	102.6	99.4	101.8	100.9	100.9	101.9
XI	102.9	104.6	104.7	102.7	102.8	99.8	103.0	101.3	101.0	102.9
XII	103.1	104.5	104.7	102.8	103.0	100.9	103.4	101.6	101.4	102.9
1973										
I	104.1	105.1	104.7	104.9	103.6	101.4	104.0	103.3	102.3	104.6
II	104.8	106.0	104.7	107.2	104.0	102.4	105.1	104.2	102.4	105.0
III	105.4	106.5	104.7	107.4	104.9	106.8	105.3	104.2	102.9	106.0
IV	106.7	107.1	108.6	108.2	106.4	107.2	106.7	105.1	102.6	108.4
V	108.3	110.1	108.7	108.6	108.0	108.6	107.5	107.0	104.4	109.1
VI	109.4	112.4	108.7	108.7	108.9	109.2	107.9	107.7	105.1	110.9
VII	112.2	113.9	109.2	109.4	118.9	109.7	108.8	109.9	105.2	113.1
VIII	113.8	115.7	109.3	111.6	123.0	110.6	110.0	110.8	105.7	113.4
IX	114.7	117.0	107.1	114.7	124.6	112.3	110.8	111.0	106.4	114.2
X	115.4	116.7	107.1	116.0	127.1	112.9	111.8	111.0	107.4	114.9
XI	116.1	116.6	107.1	116.3	127.6	114.1	115.6	112.8	108.3	115.3
XII	117.6	116.2	107.1	116.6	130.6	129.4	116.4	115.4	108.9	116.3
1974										
I	118.5	115.9	107.1	118.3	132.5	132.3	119.1	116.0	110.1	117.6
II	121.9	116.6	107.1	121.0	135.4	162.4	121.7	123.6	113.5	118.4
III	123.0	117.7	107.7	123.4	136.8	158.2	123.2	124.3	114.2	120.7
IV	126.1	125.9	107.8	124.1	140.2	158.8	125.4	126.1	114.7	121.0
V	127.4	127.8	107.8	125.5	140.7	159.4	127.3	126.6	115.4	124.3
VI	127.8	128.8	107.9	125.8	140.7	150.4	128.0	127.8	116.0	124.8
VII	130.4	130.9	108.4	127.1	145.5	151.0	129.2	129.3	119.4	129.8
VIII	132.8	135.1	108.4	129.2	145.6	171.2	130.1	129.8	119.6	130.2
IX	135.1	142.4	109.3	132.5	147.0	172.1	131.4	130.4	120.9	131.6
X	136.3	139.0	111.0	136.9	153.3	174.6	133.1	130.9	120.7	134.2
XI	137.2	139.1	111.0	138.2	153.5	171.8	136.2	132.4	123.0	135.9
XII	137.5	138.4	111.0	138.6	153.9	175.4	137.4	132.9	124.6	136.3
1975										
I	141.8	139.0	124.3	141.1	155.4	178.8	140.1	135.6	135.3	141.4
II	143.4	142.8	124.9	142.4	155.4	179.9	144.8	136.8	136.6	145.9
III	145.8	148.2	125.0	144.6	156.4	181.3	145.6	138.5	137.9	147.7
IV	148.9	154.0	125.6	145.1	160.8	182.2	148.2	140.3	139.8	150.0
V	150.4	155.2	128.6	146.3	160.9	182.8	149.9	144.3	140.9	151.2
VI	150.9	154.9	128.6	147.1	161.0	182.9	150.2	145.0	142.8	152.5
VII	153.3	157.3	137.4	147.7	163.5	183.5	151.2	145.4	143.7	156.1
VIII	155.2	161.1	137.4	152.1	163.7	185.1	152.6	146.0	143.8	159.2
IX	157.4	165.0	136.7	153.9	165.4	185.3	153.2	148.0	150.3	160.6
X	159.8	165.7	148.3	158.1	165.7	186.8	154.8	148.2	150.8	166.4
XI	161.4	167.6	149.1	159.0	166.0	187.6	156.4	152.2	152.1	167.5
XII	162.4	168.7	149.1	159.9	166.4	187.9	156.9	154.1	152.4	168.8
1976										
I	165.7	166.5	160.7	162.7	168.0	188.6	159.2	166.1	154.0	172.1
II	167.8	167.3	160.7	162.6	168.4	190.9	160.4	169.4	156.1	181.1
III	169.6	173.7	160.7	162.6	168.7	190.8	161.0	169.6	157.2	181.5
IV	170.8	176.1	160.7	164.1	168.8	191.5	161.3	170.9	160.3	181.6
V	171.3	176.3	160.7	164.2	168.8	200.9	161.2	172.0	160.4	181.7
VI	171.7	176.4	160.7	163.7	170.7	201.3	161.2	172.2	160.6	181.9
VII	175.0	184.9	167.8	161.4	170.7	201.8	161.9	174.7	160.6	186.0
VIII	177.8	191.3	168.1	163.1	170.7	202.1	164.9	176.2	161.4	187.0
IX	178.7	193.1	168.6	167.6	170.7	202.2	165.7	176.6	162.3	190.0
X	180.6	192.0	168.2	173.2	173.5	208.0	166.8	178.3	167.2	194.2
XI	181.8	193.8	168.2	173.4	173.8	209.3	170.4	180.2	169.0	194.1

¹⁾ Indeksit on väestöryhmittäin ja alueittain sivulla 44.²⁾ Indexen enligt befolkningsgrupper och region finns på sidan 44.³⁾ The index by group of population and by region appears on page 44 — ²⁾ Household goods and services.

30. Elinkustannusindeksi — Levnadskostnadsindex

Cost-of-living index

X 1951 = 100

Vuosi ja kuukausi År och månad Year and month	Kokonaisindeksi Totalindex Total index	Ryhmäindeksit ja (suluissa) niiden painot Gruppindex o. (inom parent.) deras vikter Group indices and their weights (in parent.)				
		Ravinto Livsmedel Food	Asunto Bostad Rent	Lämpö ja valo Värme och lyse Fuel and light	Vaate- tus Be- klädnad Clothing	Muut menot Övriga utgifter Miscel- laneous
		(100.0) (100.0)	(28.3) (24.1)	(16.1) (16.5)	(3.7) (2.6)	(9.4) (7.7)
	G 51	G 52	G 53	G 54	G 55	G 56
1970	223	246	458	158	129	220
1971	237	257	495	185	133	236
1972	254	281	518	192	140	253
1973	284	316	609	210	153	277
1974	333	366	757	307	177	317
1975	392	442	852	349	206	377
1975 VII ..	394	444	861	348	203	380
VIII ..	399	454	862	351	210	388
IX ..	405	465	871	352	212	388
X ..	411	467	873	355	218	397
XI ..	415	473	874	356	219	402
XII ..	418	476	877	357	220	405
1976 I ..	426	470	885	358	224	423
II ..	432	472	887	362	224	432
III ..	436	490	889	362	224	433
IV ..	440	497	889	364	226	436
V ..	441	497	889	382	226	437
VI ..	442	497	899	382	226	437
VII ..	450	521	899	383	222	445
VIII ..	456	539	899	384	225	448
IX ..	460	544	899	384	231	451
X ..	465	541	914	395	239	457
XI ..	468	546	915	397	239	460

31. Kuluttajan hintaindeksi — Konsumentprisindex

Consumer price index

X—XII 1957 = 100

Vuosi ja kuukausi År och månad Year and month	Kokonaisindeksi Totalindex Total index	Ryhmäindeksit ja (suluissa) niiden painot Gruppindex o. (inom parentes) deras vikter Group indices and their weights (in parentheses)				
		Ravinto Livsmedel Food	Asunto Bostad Rent	Lämpö ja valo Värme och lyse Fuel and light	Vaate- tus Be- klädnad Clothing	Muut menot Övriga utgifter Miscel- laneous
		(100.0) (100.0)	(28.3) (24.1)	(16.1) (16.5)	(3.7) (2.6)	(9.4) (7.7)
	G 57	G 57	G 59	G 60	G 61	G 62
1970	175	181	170	153	161	179
1971	186	189	183	179	164	192
1972	199	206	192	187	174	206
1973	223	232	225	204	190	226
1974	261	269	281	298	219	259
1975	308	325	316	339	256	308
1975 VII ..	310	326	319	338	252	309
VIII ..	313	334	319	341	260	312
IX ..	318	342	323	341	263	316
X ..	323	343	323	344	270	323
XI ..	326	347	324	346	272	328
XII ..	328	350	325	346	273	330
1976 I ..	335	345	328	348	278	345
II ..	339	347	329	352	278	352
III ..	343	360	329	352	278	353
IV ..	345	365	329	353	281	355
V ..	346	365	329	370	281	356
VI ..	347	366	333	371	280	356
VII ..	353	383	333	372	276	362
VIII ..	358	396	333	372	279	365
IX ..	361	400	333	373	286	368
X ..	365	398	339	383	296	373
XI ..	367	402	339	386	296	375

32. Kuluttajan hintaindeksi — Konsumentprisindex — Consumer price index

1967 = 100

Vuosi ja kuukausi År och månad Year and month	Kokonaisindeksi Totalindex Total index	Ryhmäindeksit ja (suluissa) niiden painot — Gruppindexar och (inom parentes) deras vikter Group indices and their weights (in parentheses)								
		Ravinto Livsmedel Food	Juomat ja tupakka Drycker och tobak Beverages and tobacco	Vaate- tus ja jalkineet Beklädnad o. skodon Clothing and footwear	Asunto Bostad Rent	Lämpö ja valo Värme och lyse Fuel and light	Kotitalous- kalusto -tarvikkeet ja -palvelukset Hushålls- inventarier, -förnödenheter och -tjänster ¹⁾	Liikenne- Transport Transport	Koulutus ja virkistys Utbildning och rekreation Education and recreation	Muut tavarat ja palvelukset Övriga varor och tjänster Other goods and services
		(100.0) (100.0)	(28.3) (24.1)	(7.3) (7.9)	(9.4) (7.7)	(16.1) (16.5)	(3.7) (2.6)	(5.6) (6.2)	(13.0) (15.4)	(6.7) (8.0)
	G 63	G 64	G 66	G 66	G 67	G 68	G 69	G 70	G 71	G 72
1970	115	116	115	109	115	121	113	113	113	115
1971	122	121	119	112	125	141	119	125	119	125
1972	131	133	125	118	131	147	126	135	128	135
1973	146	149	135	130	153	160	137	150	139	149
1974	172	173	138	150	191	234	161	178	157	173
1975	202	209	170	174	215	266	188	202	191	212
1975 VII ..	203	210	174	172	217	266	190	203	191	212
VIII ..	206	215	174	177	217	268	191	204	191	217
IX ..	209	220	173	179	219	268	192	207	200	219
X ..	212	221	188	184	220	271	194	207	201	227
XI ..	214	223	189	185	220	272	196	213	202	228
XII ..	215	225	189	186	221	272	197	215	203	230
1976 I ..	220	222	203	190	223	273	200	232	205	234
II ..	222	223	204	189	223	277	201	237	208	247
III ..	225	232	204	189	224	276	220	237	209	247
IV ..	226	235	204	191	224	277	202	239	213	247
V ..	227	235	204	191	224	291	202	240	213	247
VI ..	228	235	204	191	226	292	202	241	214	248
VII ..	232	246	212	188	226	292	203	244	214	253
VIII ..	235	255	213	190	226	293	207	246	215	255
IX ..	237	257	213	195	226	293	208	247	216	259
X ..	239	256	213	202	230	301	209	249	222	264
XI ..	241	258	213	202	231	303	213	252	225	264

Ks. huomautusosasto vuoden ensimmäisessä numerossa — Se notavdelningen i häfte 1 — See note section in the January issue.

¹⁾ Furniture and household equipment and operation.

33. Tukkuhintaindeksi — Partiprisindex — Wholesale price index

1949 = 100 Ryhmien painot ilmoitettu suluissa — Gruppvikterna angivna inom parentes — Group weights in parentheses

Vuosi ja kuukausi År och månad Year and month	Tavararyhmä (SITC) — Varugrupp (SITC) — Commodity group (SITC)																																		
	Kokonaisindeksi Totalindex Total index	0 Elin- tarvik- keet Livs- medel Food										1 Juomat ja tupakka Drycker och tobak Beverages and tobacco	2 Raaka- aineet (syö- väksi kel- paamat- omat) Råvaror (icke äbara) Crude materials (inedible)	3 Siitä — Dä- rav — Of which	4 Siitä — Dä- rav — Of which	5 Siitä — Dä- rav — Of which	6 Siitä — Dä- rav — Of which	7 Siitä — Dä- rav — Of which	8 Siitä — Dä- rav — Of which	9 Siitä — Dä- rav — Of which	10 Siitä — Dä- rav — Of which	11 Siitä — Dä- rav — Of which	12 Siitä — Dä- rav — Of which	13 Siitä — Dä- rav — Of which	14 Siitä — Dä- rav — Of which	15 Siitä — Dä- rav — Of which	16 Siitä — Dä- rav — Of which	17 Siitä — Dä- rav — Of which	18 Siitä — Dä- rav — Of which	19 Siitä — Dä- rav — Of which	20 Siitä — Dä- rav — Of which	21 Siitä — Dä- rav — Of which	22 Siitä — Dä- rav — Of which	23 Siitä — Dä- rav — Of which	24 Puu- tavarat Trävaror Wood
		(100.00)	(28.68)	(1.94)	(3.28)	(8.80)	(5.02)	(1.59)	(2.68)	(3.31)	(3.95)																								
	G 73	G 74	G 75	G 76	G 77	G 78	G 79	G 80	G 81	G 82	G 83	G 84																							
1970 ..	297	310	450	364	287	412	303	241	139	351	341	377																							
1971 ..	312	318	467	391	292	426	289	253	141	362	368	413																							
1972 ..	338	351	532	442	318	441	359	312	148	381	384	426																							
1973 ..	398	389	593	494	349	460	498	343	166	418	510	589																							
1974 ..	495	444	661	550	405	522	548	409	177	442	705	808																							
1975 ..	562	535	825	668	453	633	718	639	176	515	759	852																							
	1975	1976	1975	1976	1975	1976	1975	1976	1975	1976	1975	1976	1975	1976	1975	1976	1975	1976	1975	1976	1975	1976													
I	537	591	482	562	734	837	577	683	433	487	575	695	600	716	489	619	173	194	470	595	772	764	877	857											
II	546	599	501	568	741	842	593	698	431	483	583	697	619	739	675	619	172	194	478	681	735	764	897	857											
III	554	605	519	579	826	828	669	693	430	513	594	698	633	773	682	623	173	194	478	685	783	770	894	864											
IV	559	610	527	589	854	846	673	688	442	536	603	699	642	799	683	623	174	201	480	635	782	775	889	872											
V	561	610	531	582	858	803	686	683	450	534	607	699	647	833	683	623	174	203	493	685	775	780	878	879											
VI	559	611	531	583	843	804	687	683	450	530	610	699	686	875	651	623	173	196	492	683	765	784	864	880											
VII	564	628	553	623	847	806	683	702	443	554	610	717	1 057	1 024	651	788	173	204	505	701	749	791	836	890											
VIII	567	641	554	634	837	859	683	715	443	555	675	744	870	853	651	788	171	239	505	702	739	812	821	919											
IX	568	648	553	632	867	869	690	722	462	562	677	745	738	712	630	788	170	239	506	702	739	840	819	959											
X	573	650	557	632	834	864	690	725	479	568	680	748	711	693	630	788	170	245	589	703	734	842	813	962											
XI	577	656	561	641	838	899	698	738	485	574	689	750	706	691	621	788	194	273	596	703	736	845	813	967											
XII	578	558	821	688	486	691	706	619	194	595	747	828	595	747	828	595	747	828	595	747	828	595	747	828	595										

Vuosi ja kuukausi År och månad Year and month	Tavararyhmä (SITC) — Varugrupp (SITC) — Commodity group (SITC)																							
	25 Paperi- vanuke Pap- pers- massa Pulp		26 Tekstil- kuidut Textil- fiber Textile fibres		3 Kivennäis- polttoaineet, kivennäis- öljyt, kaasu, sähkövirta ja vesi Mineralis- ka bränslen, mineralol- jor, gas, elström och vatten Mineral fuels, lubri- cants, gas, electric energy and water		31a Kiven- näispolt- toaineet ja kiven- näisöljyt Mineral fuels and oils		31b Kaasu, sähkö- virta ja vesi Gas, el- ström och vatten Gas, elec- tric energy and water		4 Kasvi- öljyt ja -rasvat Vegetabi- liska oljor och fetter Vegetable oils and fats		5 Kemian teollisuud- en tuot- teet Produkter av kemisk industri Chemicals		6 Valmis- tetut teokset Bearbe- tade varor Manu- factured goods		64 Paperi ja pahvi sekä niistä val- mistetut teokset Papper, papp och varor därv Paper paper- board and manu- factures thereof		65 Langat ja kudelmät Garn och vävnader Yarn and fabrics		66 Teokset muista kivennäis- aineista kuin metallista Varor av minera- liska äm- nen utom metaller Non- metallic mineral manu- factures		68 Epäjalot metallit Oädla metaller Base metals	
	(1.81)	(1.44)	(3.93)	(2.36)	(1.57)	(0.70)	(4.20)	(21.79)	(2.06)	(6.59)	(2.68)	(5.69)												
	G 85	G 86	G 87	G 88	G 89	G 90	G 91	G 92	G 93	G 94	G 95	G 96												
1970 ..	315	203	264	307	198	256	206	263	241	260	214	289												
1971 ..	351	197	292	349	205	248	218	266	263	269	232	263												
1972 ..	349	235	303	355	225	242	238	287	289	288	251	272												
1973 ..	384	336	322	375	243	286	255	357	331	360	280	378												
1974 ..	569	443	465	554	330	427	339	455	456	412	376	530												
1975 ..	782	359	527	608	405	223	412	487	576	425	474	506												
	1975	1976	1975	1976	1975	1976	1975	1976	1975	1976	1975	1976	1975	1976	1975	1976	1975	1976	1975	1976	1975	1976		
I	773	797	360	397	520	549	602	613	395	452	279	224	389	437	488	501	569	579	418	442	438	549	548	477
II	773	797	359	395	519	595	602	689	395	452	239	224	393	444	488	503	576	579	419	442	446	553	536	481
III	773	797	353	399	520	595	602	689	395	452	239	224	399	445	487	506	577	579	420	443	453	556	531	488
IV	773	791	361	394	524	597	609	689	395	457	221	233	402	447	488	510	577	579	420	444	467	567	523	497
V	773	791	361	401	524	598	609	691	395	457	200	232	401	447	487	512	577	579	424	446	470	568	513	503
VI	773	791	361	431	524	598	609	691	395	457	197	242	399	447	486	512	577	579	427	445	471	568	507	503
VII	788	791	356	441	524	598	609	691	395	456	209	270	410	458	484	521	577	580	427	449	471	568	494	520
VIII	788	791	356	473	533	601	609	691	418	465	209	262	427	465	487	539	577	598	427	458	482	580	494	532
IX	788	791	358	477	533	601	610	691	418	465	223	285	427	476	486	542	577	604	424	465	489	583	488	530
X	794	782	356	479	533	606	610	691	418	477	219	281	430	488	489	543	577	604	432	471	495	592	484	522
XI	794	782	363	485	535	607	612	694	418	477	219	289	432	491	488	540	577	604	432	473	499	592	477	515
XII	794	362	535	612	612	418	220	434	490	577	434	475	577	434	490	577	434	490	577	434	490	577	434	490

Ks. huomautusosasto vuoden ensimmäisessä numerossa — Se notavdelningen i häfte 1 — See note section in the January issue.

33. Tukkuhintaindeksi (jatk.) — Partprisindex (forts.) — Wholesale price index (cont.)

Vuosi ja kuukausi År och månad Year and month	Tavararyhmä (SITC) — Varugrupp (SITC) — Commodity group (SITC)						Metallit ja metalliteollisuustavarat Metaller och metallindustri-varor Manufacture of metals and metal products	Käyttötarkoitus — Användningssyfte — Purpose																
	Siitä Därav Of which		Siitä — Därav — Of which					1																
	69 Metalliteokset Arbeten av metall Manufactures of metals	7 Koneet ja laitteet sekä kuljetusvälineet Maskiner och apparater samt transportmedel Machinery and transport equipment	71 Koneet ja laitteet (ei sähkökoneet) Maskiner och apparater (andra än elektriska) Machinery (other than electric)		72 Sähkökoneet, -laitteet ja -tarvikkeet Elektriska maskiner och apparater samt elektrisk materiel Electric machinery apparatus and appliances			73 Kuljetusneuvot Transportmedel Transport equipment		8 Erindiset valmiit tavarat Diverse färdiga varor Miscellaneous manufactured articles		1 Tuotantohyödykkeet Produktionsföremåden Producers' goods												
			11 Rakennusaineet Byggnadsmaterial Building materials			12 Poltto- ja voiteluaineet, kaasu, sähkövirta ja vesi Bränsle o. smörjmedel, gas, elström och vatten Fuels, lubricants, gas, electric energy and water			13 Muut maatalouden tuotantohyödykkeet Övriga produktionsföremåden för landbruk Other producers' goods for agriculture			14 Muut teollisuuden tuotantohyödykkeet Övriga produktionsföremåden för industri Other producers' goods for industry												
(2.68)	(12.20)	(4.90)	(3.13)	(4.17)	(8.52)	(21.02)	(51.29)	(7.93)	(3.23)	(2.21)	(37.92)													
G 97	G 98	G 99	G 100	G 101	G 102	G 103	G 104	G 105	G 106	G 107	G 108													
1970 ..	260	303	368	239	274	291	291	299	280	267	318	305												
1971 ..	269	340	428	252	304	304	308	309	292	302	311	313												
1972 ..	291	375	473	264	342	343	333	330	311	312	322	336												
1973 ..	339	419	537	299	372	398	395	403	425	333	353	408												
1974 ..	433	502	634	366	451	485	498	523	559	499	425	523												
1975 ..	512	591	746	404	549	569	553	570	570	574	501	574												
	1975	1976	1975	1976	1975	1976	1975	1976	1975	1976	1975	1976	1975	1976	1975	1976	1975	1976						
I	498	530	550	638	688	801	389	419	508	612	523	649	539	575	565	582	569	602	562	592	468	542	570	579
II	502	536	555	641	699	805	394	422	508	612	532	649	539	578	478	587	572	604	568	639	474	557	577	581
III	504	536	565	641	719	806	394	422	512	612	545	664	544	580	576	589	574	606	569	639	476	561	582	583
IV	504	537	567	644	724	814	394	422	512	612	571	664	543	585	577	597	576	612	573	641	481	563	583	593
V	513	537	586	645	730	815	403	422	554	612	569	665	552	587	575	598	577	612	573	643	488	563	579	593
VI	513	537	588	646	736	817	402	422	554	612	569	665	552	587	570	599	569	612	573	643	489	563	575	594
VII	514	562	589	655	736	831	402	434	557	615	578	672	549	600	564	610	564	624	573	642	508	614	567	604
VIII	514	582	603	658	764	838	402	434	563	615	584	690	557	608	566	627	568	645	580	645	519	618	567	622
IX	515	583	614	667	776	849	413	445	574	621	585	695	562	614	567	640	565	674	580	645	519	623	570	633
X	517	583	621	671	789	859	415	446	579	621	587	695	565	614	568	642	566	677	580	651	522	633	570	635
XI	521	585	626	675	797	859	419	446	581	631	594	729	567	615	570	646	565	677	580	653	533	635	572	639
XII	525	627	793		419		587		595		567		574		576		580		537		575			

Ks. huomautusosasto vuoden ensimmäisessä numerossa — Se notavdelningen i häfte 1 — See note section in the January issue.

34. Tuotannon hintaindeksi — Produktionsprisindex — Production price index

1949 = 100 Ryhmien painot ilmoitettu suluissa — Gruppvikterna angivna inom parentes — Group weights in parentheses

Vuosi ja kuukausi År och månad Year and month	Kokoindeksi Total index Total index	Tavararyhmä (SITC) — Varugrupp (SITC) — Commodity group (SITC)																						
		0	1		2		Siitä Därv — Of which		5		6		7			Siitä — Därv — Of which		8						
		Elin- tarvik- keet Livs- medel Food	Juomat ja tupakka Drycker och tobak Beverages and tobacco	Raaka- aineet (syö- väksi kel- paamat- tomat) Råvaror (icke ädbara) Crude materials (inedible)		24 Puu- tavarat Trävaror Wood	5 Kemian teollisuus- den tuot- teet Produkter av kemisk industri Chemicals	6 Valmis- tetut teokset Bearbe- tade varor Manu- factured goods	7 Koneet ja laitteet sekä kul- jetusväli- neet Maskiner och appa- rater samt transport- medel Machin- ery and transport equipment	71 Koneet ja laitteet (ei sähkö- koneet) Maskiner och appar- at (andra än elektriska) Machin- ery (other than electric)	72 Sähkö- koneet, -laitteet ja -tarvikk. Elektriska maskiner, apparater, materiel Electric machin- ery, appa- ratus, etc.	73 Kuljetus- neuvot Trans- portmedel Transport equipment	8 Erindiset valmiit tavarat Diverse färdiga varor Miscella- neous manu- factured articles											
(100.00)	(27.35)	(1.51)	(24.68)	(17.49)	(3.28)	(21.86)	(9.39)	(3.36)	(2.59)	(3.44)	(9.83)													
	G 121	G 122	G 123	G 124	G 125	G 126	G 127	G 128	G 129	G 130	G 131	G 132												
1971 ..	324	340	299	389	407	185	278	281	275	256	306	331												
1972 ..	350	377	322	401	425	203	300	315	311	274	349	372												
1973 ..	424	417	355	559	636	223	356	358	369	314	379	434												
1974 ..	533	477	395	747	833	311	459	447	459	398	471	543												
1975 ..	612	574	512	817	845	419	512	536	558	452	577	624												
	1975	1976	1975	1976	1975	1976	1975	1976	1975	1976	1975	1976	1975	1976	1975	1976	1975	1976						
I	591	634	519	605	451	586	833	806	876	828	390	444	510	526	500	582	516	607	440	471	531	640	581	691
II	599	638	536	612	473	586	836	809	882	832	401	446	510	528	507	582	530	608	445	471	531	640	598	698
III	605	644	554	624	473	586	839	820	886	847	405	447	508	526	510	583	537	611	444	471	534	640	598	699
IV	614	649	567	638	473	597	847	813	884	844	406	446	512	540	515	583	550	611	447	471	534	640	622	699
V	610	651	570	628	500	598	816	823	842	865	406	447	514	539	535	586	553	616	450	475	581	640	621	700
VI	607	651	566	628	500	598	811	828	835	864	409	449	508	537	538	588	556	620	449	478	586	640	622	700
VII	615	665	593	655	522	615	808	837	829	875	412	460	507	543	542	602	562	645	448	494	594	640	637	715
VIII	616	676	591	665	522	615	805	844	825	885	439	464	511	572	543	603	564	646	449	496	594	640	637	720
IX	618	681	593	664	522	615	804	860	822	908	438	481	513	573	553	607	572	648	459	510	605	640	638	723
X	620	682	597	663	567	623	799	858	817	915	441	475	515	575	560	609	584	654	462	511	609	640	640	723
XI	623	604	571	623	571	623	801	858	818	915	439	475	515	575	560	609	587	654	462	511	609	640	644	723
XII	625	602	571	623	571	623	806	858	825	915	443	475	518	575	567	609	591	654	468	511	618	640	644	723

Toimialaryhmät (ISIC, Rev. 1) — Branschgrupper (ISIC, Rev. 1) — Groups of industry (ISIC, Rev. 1)

Vuosi ja kuukausi År och månad Year and month	Toimialaryhmät (ISIC, Rev. 1) — Branschgrupper (ISIC, Rev. 1) — Groups of industry (ISIC, Rev. 1)																							
	01	02		2—3		Siitä — Därv — Of which							27		29—30		31							
	Maa- talous Lant- bruk Agricul- ture	Metsä- talous Skogsbruk Forestry	Tehdas- teollisuus Fabriks- industri Manufacturing		20 Elintar- viketeoll. Livsmed. industri Food manu- facturing industries	21 Juomia valmist. teollisuus Dryckes- varu- industri Beverage industries	22 Tupakka- teollisuus Tobaks- industri Tobacco manu- factures	23 Tekstiili- teollisuus Textil- industri Manu- facture of textiles	24 Kenkä- vaatetus- ja omp. teollisuus Sko-, kon- fektions- och söm- nads- industri 1)	25—26 Puu- ja huone- kaluteollisuus Trä- och möbel- industri Manu- facture of wood and furniture	27 Paperi- teollisuus Pappers- industri Manu- facture of paper and paper products	29—30 Nahka- ja kumiteollisuus Skins-, läder- och gummi- industri Manu- facture of leather and rubber products	31 Kemian teollisuus Kemisk industri Manu- facture of chemicals and chemical products											
(11.76)	(10.63)	(74.66)	(15.20)	(1.43)	(0.61)	(6.17)	(3.41)	(10.63)	(11.84)	(1.60)	(3.99)													
	G 133	G 134	G 135	G 136	G 137	G 138	G 139	G 140	G 141	G 142	G 143	G 144												
1971 ..	353	398	312	331	257	304	276	218	404	325	300	194												
1972 ..	401	408	338	363	294	316	286	229	438	328	400	205												
1973 ..	448	505	415	398	329	343	326	296	727	355	460	228												
1974 ..	504	705	521	458	402	360	383	337	912	515	494	313												
1975 ..	598	810	595	561	582	466	415	384	806	713	554	373												
	1975	1976	1975	1976	1975	1976	1975	1976	1975	1976	1975	1976	1975	1976	1975	1976								
I	549	631	807	798	575	619	499	589	540	622	411	556	408	435	360	412	864	787	701	705	524	647	349	399
II	551	635	813	804	584	622	527	594	564	622	411	556	410	436	369	430	865	788	702	706	524	647	358	400
III	567	652	813	817	591	626	552	605	564	622	411	556	411	435	371	433	872	797	700	705	524	640	362	403
IV	586	680	816	819	599	628	561	609	564	633	411	556	411	436	368	433	866	805	722	702	524	653	360	402
V	590	675	815	822	594	632	565	604	564	634	479	556	410	438	369	433	795	837	724	696	524	653	360	401
VI	589	678	815	821	589	632	558	604	564	634	479	556	412	439	369	433	782	835	713	696	524	653	363	403
VII	643	716	813	832	591	643	556	621	587	653	479	556	418	447	396	464	774	843	715	696	537	653	369	413
VIII	617	695	813	838	596	658	572	643	587	665	479	556	417	455	396	465	768	881	719	704	572	701	387	413
IX	610	682	811	842	600	666	580	647	587	665	479	556	417	457	394	465	766	911	718	708	595	707	391	428
X	616	682	803	853	602	665	583	650	618	672	519	556	422	467	398	465	766	907	715	696	595	707	390	423
XI	624	800	606	593	622	519	519	519	622	622	519	519	422	467	407	465	772	907	715	696	595	707	390	423
XII	628	806	608	591	608	591	591	591	622	622	519	519	426	467	408	465	776	907	715	696	595	707	390	423

Ks. huomautusosasto vuoden ensimmäisessä numerossa — Se notavdelningen i häfte 1 — See note section in the January issue.

1) Manufacture of footwear, other wearing apparel and made-up textile goods.

34. Tuotannon hintaindeksi (jatk.) — Produktionsprisindex (forts.) — Production price index (cont.)

Vuosi ja kuukausi År och månad Year and month	Toimialaryhmät — Branschgrupper — Groups of industry												Koti- markkina- tavarat Hemma- marknads- varor Home market goods	Siitä — Därav Of which				Vienti- tavarat Export- varor Export goods						
	Siitä — Därav — Of which													5 Sähkö-, kaasu-, vesijohto- yms. laitokset El-, gas- och vatten- verk m.m. Electricity, gas, water and sani- tary services	Tehdas- teollisuus tuotteet Fabriks- indust- riprodukter Manu- facturing products	Siitä Därav Of which								
	33	34—38			Siitä — Därav — Of which					38	Metalli- teollisuus tuotteet Metallin- dustri- produkter Manu- facture of metal products													
	Savi-, lasi- ja kiven- jalostus- teollisuus Ler-, glas- och stenför- ädlings- industri Manu- facture of non- metallic mineral products	Metalli- teollisuus Metall- industri Manu- facture of metal and metal pro- ducts	34	35	36	37	38																	
(2.89)	(15.34)	(2.95)	(2.86)	(3.36)	(2.73)	(3.44)	(1.85)	(81.93)	(57.89)	(14.45)		(18.07)												
	G 145	G 146	G 147	G 148	G 149	G 150	G 151	G 152	G 153	G 154	G 155	G 156												
1971 ..	238	281	303	268	275	245	306	214	315	297	280	363												
1972 ..	259	304	303	281	311	263	349	235	343	325	302	380												
1973 ..	290	358	403	326	370	301	379	252	405	384	355	508												
1974 ..	390	461	560	425	459	382	471	334	502	472	458	675												
1975 ..	491	526	547	494	558	434	577	409	582	549	523	748												
	1975	1976	1975	1976	1975	1976	1975	1976	1975	1976	1975	1976	1975	1976										
I	464	582	508	553	580	524	480	512	516	607	422	452	531	640	401	454	551	615	515	587	504	551	771	721
II	467	585	511	556	572	527	483	520	530	608	427	452	531	640	400	454	562	620	529	590	507	553	767	723
III	473	585	510	556	555	529	485	520	537	611	426	452	534	640	401	459	568	625	535	593	506	554	773	729
IV	482	597	514	558	556	535	486	519	550	611	429	452	534	640	401	459	576	631	542	595	509	555	737	732
V	488	597	527	561	553	542	495	521	553	616	432	456	581	640	400	459	580	629	548	595	523	557	746	747
VI	488	596	528	563	549	546	495	521	556	620	431	459	586	640	400	459	578	629	545	595	524	558	737	746
VII	490	607	530	577	543	552	496	545	562	645	430	474	594	640	401	458	590	646	549	609	527	573	732	749
VIII	501	608	530	587	540	578	496	566	564	646	431	476	594	640	422	457	591	656	556	623	527	582	731	765
IX	505	613	536	590	541	573	499	576	572	648	441	489	605	640	422	466	592	662	560	632	533	586	734	768
X	513	623	540	591	539	568	501	576	584	654	443	490	609	640	422	478	595	665	564	634	537	586	732	758
XI	512		543		537		507		587		449		609		422		599		569		540		735	
XII	515		546		535		508		591		449		618		422		602		572		543		731	

35. Maatalouden hintaindeksijä — Prisindexar för lantbruket — Price indexes for agriculture

Vuosi ja kuukausi År och månad Year and month	Tuottajahintaindeksi Producer price index Producer prices				Tarvikehintaindeksi Förnödenhetsprisindex Requisites				Vuosi ja neljännes År och kvartal Year and quarter	Rakennus- kustannus- indeksi Byggnads- kostnadsindex Building costs				Kone- ja kalusto- kustannusindeksi Maskin- och materielkost- nadsindex Machine and tool costs				Tuotantopanosten hintaindeksi ¹⁾ Input prisindex ¹⁾ Cost price index ¹⁾																									
	1974 tammikuu — januari — January = 100									1969 = 100								1974 I nelj. — kvartalet — quarter = 100																									
	G 157				G 158					G 159				G 160																													
	1975	1976	1975	1976	1975	1976	1975	1976		1970	1971	1972	1973	1974 II	1974 III	1974 IV	1975 I	1975 II	1975 III	1975 IV	1976 I	1976 II	1976 III																				
I	125	152	128	152	125	152	128	152	108	118	134	169	216	220	233	230	250	251	258	265	*269	*279	103	110	118	125	130	136	140	148	*150	*155	104	110	118	125	130	136	140	148	*144	*149	*155
II	126	153	129	155	126	153	129	155	108	118	134	169	216	220	233	230	250	251	258	265	*269	*279	103	110	118	125	130	136	140	148	*150	*155	104	110	118	125	130	136	140	148	*144	*149	*155
III	130	161	132	156	130	161	132	156	108	118	134	169	216	220	233	230	250	251	258	265	*269	*279	103	110	118	125	130	136	140	148	*150	*155	104	110	118	125	130	136	140	148	*144	*149	*155
IV	145	160	134	156	145	160	134	156	108	118	134	169	216	220	233	230	250	251	258	265	*269	*279	103	110	118	125	130	136	140	148	*150	*155	104	110	118	125	130	136	140	148	*144	*149	*155
V	144	160	134	157	144	160	134	157	108	118	134	169	216	220	233	230	250	251	258	265	*269	*279	103	110	118	125	130	136	140	148	*150	*155	104	110	118	125	130	136	140	148	*144	*149	*155
VI	143	160	136	158	143	160	136	158	108	118	134	169	216	220	233	230	250	251	258	265	*269	*279	103	110	118	125	130	136	140	148	*150	*155	104	110	118	125	130	136	140	148	*144	*149	*155
VII	144	164	142	172	144	164	142	172	108	118	134	169	216	220	233	230	250	251	258	265	*269	*279	103	110	118	125	130	136	140	148	*150	*155	104	110	118	125	130	136	140	148	*144	*149	*155
VIII	145	163	146	173	145	163	146	173	108	118	134	169	216	220	233	230	250	251	258	265	*269	*279	103	110	118	125	130	136	140	148	*150	*155	104	110	118	125	130	136	140	148	*144	*149	*155
IX	149	163	146	175	149	163	146	175	108	118	134	169	216	220	233	230	250	251	258	265	*269	*279	103	110	118	125	130	136	140	148	*150	*155	104	110	118	125	130	136	140	148	*144	*149	*155
X	151	*164	147	*177	151	*164	147	*177	108	118	134	169	216	220	233	230	250	251	258	265	*269	*279	103	110	118	125	130	136	140	148	*150	*155	104	110	118	125	130	136	140	148	*144	*149	*155
XI	152		149		152		149		108	118	134	169	216	220	233	230	250	251	258	265	*269	*279	103	110	118	125	130	136	140	148	*150	*155	104	110	118	125	130	136	140	148	*144	*149	*155
XII	152		151		152		151		108	118	134	169	216	220	233	230	250	251	258	265	*269	*279	103	110	118	125	130	136	140	148	*150	*155	104	110	118	125	130	136	140	148	*144	*149	*155

Ks. huomautusosasto vuoden ensimmäisessä numerossa — Se notavdelningen i häfte 1 — See note section in the January issue.

¹⁾ Painot — Vikter — Weights:

Tarvikkeet — Förnödenheter — Requisites	0.478
Rakennukset — Byggnader — Buildings	0.148
Koneet ja kalusto — Maskiner och materiel — Machines and tools	0.229
Muut — Övrigt — Others	0.145
Yhteensä — Sammanlagt — Total	1.000

36. Tuonnin hintaindeksi (cif) — Importprisindex (cif) — Import price index (cif)

1949 = 100 Ryhmien painot ilmoitettu suluissa — Gruppvikterna angivna inom parentes — Group weights in parentheses

Vuosi ja kuukausi År och månad Year and month	Kokonaisindeksi Total-index Total index	Tavararyhmä (SITC) — Varugrupp (SITC) — Commodity group (SITC)												Jalostusaste — Bearbetningsgrad — Stage of processing											
		0 Elintarvikkeet Livsmedel Food		1 Juomat ja tupakka Drycker och tobak Beverages and tobacco		2 Raaka-aineet (syötäväksi kelpaamattomat) Råvaror (icke ätbara) Crude materials (inedible)		3 Kivennäis polttoaineet ja öljyt Mineraliska bränslen och oljor Mineral fuels and oils		5 Kemian teollisuuden tuotteet Produkter av kemisk industri Chemicals		6 Valmistetut teokset Bearbetade varor Manu-factured goods		Siitä — Därav Of which		7 Koneet, laitteet, kuljetusvälineet Maskiner, apparater, transportmedel Machinery and transport equipment		1 Jalostamattomat aineet ja tuotteet Obe-arbetade produkter Crude materials and goods		2 Vähän jalostetut tuotteet Något bearbetade produkter Simply processed goods		3 Olellisesti jalostetut tuotteet Väsentligt bearbetade produkter More elaborately processed goods			
		(655)		(106)		(13)		(85)		(61)		(46)		(207)		(120)		(121)		(175)		(146)		(234)	
		G 161		G 162		G 163		G 164		G 165		G 166		G 167		G 168		G 169		G 170		G 171		G 172	
1970....	277	270		410		223		254		217		275		283		351		269		258		305			
1971....	292	277		403		229		299		238		260		253		404		281		259		336			
1972....	319	309		436		254		304		281		279		272		445		297		287		370			
1973....	383	398		506		302		330		289		376		297		484		340		381		471			
1974....	535	615		629		452		634		379		513		604		550		500		598		496			
1975....	554	678		682		460		708		402		468		508		654		509		586		555			
		1975	1976	1975	1976	1975	1976	1975	1976	1975	1976	1975	1976	1975	1976	1975	1976	1975	1976	1975	1976	1975	1976		
I	577	527	795	526	638	718	471	429	709	755	410	393	495	437	570	457	612	709	506	498	666	509	536	569	
II	568	528	759	509	620	720	441	432	679	756	426	400	492	441	565	465	618	714	494	501	647	505	539	573	
III	563	533	724	514	660	722	447	437	702	764	423	400	491	450	562	482	624	714	494	521	632	504	542	573	
IV	560	540	727	514	664	722	456	437	705	762	420	402	479	467	543	510	627	718	502	508	619	527	543	577	
V	561	542	732	529	659	700	461	431	705	762	415	398	472	471	523	517	638	717	506	512	612	528	549	578	
VI	552	550	686	571	692	694	453	434	705	766	403	398	468	472	513	519	639	718	503	521	589	544	549	578	
VII	562	558	786	594	694	709	453	434	706	766	399	400	456	486	494	539	632	715	504	535	626	554	539	579	
VIII	553	568	658	617	704	710	472	434	709	764	385	410	458	493	498	550	676	739	520	553	570	556	560	593	
IX	540	579	612	637	717	688	472	471	714	762	385	412	440	494	465	553	676	755	517	530	547	558	551	601	
X	537	581	568	650	713	690	473	465	720	763	386	423	439	488	462	542	701	763	527	583	518	553	564	608	
XI	551	543		713		458		724		387		499		454		707		515		507		624			
XII	528	544		715		457		722		385		433		452		701		516		504		563			

37. Viennin hintaindeksi (fob) — Exportprisindex (fob) — Export price index (fob)

1949 = 100 Ryhmien painot ilmoitettu suluissa — Gruppvikterna angivna inom parentes — Group weights in parentheses

Vuosi ja kuukausi År och månad Year and month	Kokonaisindeksi Total-index Total index	Tavararyhmä (SITC) — Varugrupp (SITC) — Commodity group (SITC)												Jalostusaste — Bearbetningsgrad — Stage of processing											
		0 Elintarvikkeet Livsmedel Food		2 Raaka-aineet (syötäväksi kelpaamattomat) Råvaror (icke ätbara) Crude materials (inedible)		Siitä — Därav Of which		6 Valmistetut teokset Bearbetade varor Manu-factured goods		Siitä — Därav Of which		7 Koneet, laitteet, kuljetusvälineet Maskiner, apparater, transportmedel Machinery and transport equipment		1 Jalostamattomat aineet ja tuotteet Obe-arbetade produkter Crude materials and goods		2 Vähän jalostetut tuotteet Något bearbetade produkter Simply processed goods		3 Olellisesti jalostetut tuotteet Väsentligt bearbetade produkter More elaborately processed goods							
		(656)		(18)		(361)		(210)		(145)		(198)		(63)		(118)		(23)		(47)		(405)		(204)	
		G 173		G 174		G 175		G 176		G 177		G 178		G 179		G 180		G 181		G 182		G 183		G 184	
1970....	343	199		378		401		354		286		270		285		281		318		358		319			
1971....	360	197		398		415		381		295		291		294		270		343		375		333			
1972....	376	210		404		438		363		320		336		307		314		335		389		360			
1973....	505	278		591		743		387		366		436		320		395		331		577		403			
1974....	671	293		782		939		574		496		533		468		489		494		746		562			
1975....	741	297		857		880		847		560		419		633		622		677		774		690			
		1975	1976	1975	1976	1975	1976	1975	1976	1975	1976	1975	1976	1975	1976	1975	1976	1975	1976	1975	1976	1975	1976		
I	764	714	273	320	895	810	969	804	812	841	572	554	434	403	645	599	604	646	658	580	811	741	696	692	
II	762	715	273	320	892	810	964	805	812	841	570	557	427	406	645	602	604	647	643	578	810	741	696	695	
III	766	720	287	305	900	823	978	827	812	841	565	550	435	387	632	600	606	650	648	584	818	749	688	694	
IV	779	724	296	309	918	806	975	813	861	818	575	593	433	484	652	620	625	606	660	582	832	749	702	706	
V	738	739	307	312	843	839	847	870	861	818	576	582	421	480	659	600	624	668	655	585	765	778	705	697	
VI	729	738	301	295	839	840	840	871	861	818	552	574	415	471	621	590	626	687	651	590	760	777	685	695	
VII	725	741	304	355	834	842	829	872	863	823	549	575	412	470	616	591	622	694	670	588	754	782	680	696	
VIII	724	757	292	360	830	848	823	881	863	823	553	618	412	571	628	605	628	697	694	589	746	803	687	705	
IX	726	760	312	362	834	853	829	889	863	823	554	616	416	555	624	613	631	705	703	588	750	805	685	710	
X	724	750	316	361	830	839	830	889	853	789	551	609	412	527	622	618	632	710	713	585	745	788	685	713	
XI	726	311		835		840		853		552		410		627		628		710		749		685			
XII	723	298		831		833		853		548		405		623		633		712		743		685			

Ks. huomautusosasto vuoden ensimmäisessä numerossa — Se notavdelningen i häfte 1 — See note section in the January issue.

1) Paper, paperboard and manufactures thereof.

38. Työntekijäin keskiansioita — De genomsnittliga förtjänsterna för arbetare — Average earnings of workers

Vuosi ja neljännes År och kvartal Year and quarter	Maataloustyöntekijät Lantbruksarbetare Farm workers		Metsätyöntekijät Skogsbruksarbetare Timber workers	Teollisuuden työntek. — Industrierbet. — Industrial workers								Talorakennustyöntekijät Husbyggnadsarbetare Workers in construction of houses	Maa- ja vesirakennustyönt. Jord- o. vattenbyggnadsarb. Workers in construction of streets, waterways etc.	Kaup- ja kaupp. työntekijät Arbetare i stadernas o. köpingarnas tjänst Workers in urban communities	Linja-autonkuljettajat Busschaufförer Bus drivers	Ahtaustyöntekijät Stuveriarbetare Dock workers
	M	N		Metalliteollisuus Metallindustri Metal industry	Paperi- ja puunsaateollisuus Pappers- och trämassaindustri Manufacture of paper and pulp	Saha-, vaneri- ja puutalo- teollisuus Sågverk, fanér- och trähus- fabriker Sawmills, plywoodmills and prefabrication of wooden houses	Tekstiiliteollisuus Textilindustri Manufacture of textiles	Kaikkiaan Inalles Total								
	M	N						M	N	M	N					
	tunti mk/timme hour	tunti mk/timme hour		päivä mk/dag day	tunti mk/timme hour	tunti mk/timme hour	tunti mk/timme hour	tunti mk/timme hour	tunti mk/timme hour	tunti mk/timme hour	tunti mk/timme hour					
G 185	G 186	G 187	G 188	G 189	G 190	G 191	G 192	G 193	G 194	G 195	G 196	G 197	G 198			
1970	3.24	2.65	47.17	5.78	5.66	5.11	3.64	5.64	3.96	6.01	4.87	6.40	5.23	7.66		
1971	3.71	3.14	59.60	6.58	6.83	5.93	4.21	6.51	4.61	7.70	5.48	7.16	5.97	8.50		
1972	4.56	3.74	67.51	7.60	7.77	6.67	4.84	7.43	5.30	8.86	6.00	7.95	6.70	9.37		
1973	5.61	4.89	80.94	8.84	9.18	7.77	5.71	8.68	6.22	10.61	6.96	9.19	8.06	10.43		
1974	7.06	6.13	93.86	10.82	11.22	9.44	7.22	10.60	7.67	13.37	8.57	10.98	9.84	11.91		
1975	9.17	7.64	119.93	13.27	13.48	11.01	8.67	12.87	9.34	15.43	10.93	13.41	12.30	13.08		
1973 I	5.22	4.21	72.30	8.02	8.34	7.04	5.20	7.87	5.61	9.70	6.35	8.36	7.21	9.84		
1973 II	5.68	5.50	86.80	8.81	9.75	7.65	5.58	8.72	6.22	10.06	6.63	8.56	8.07	9.96		
1973 III	5.53	4.87	91.60	9.15	9.14	8.11	5.91	8.94	6.42	10.97	7.39	9.77	8.55	10.73		
1973 IV	6.12	5.13	78.80	9.39	9.49	8.27	6.14	9.17	6.63	11.69	7.46	10.06	8.40	11.20		
1974 I	6.36	5.36	78.20	9.65	10.26	8.53	6.41	9.51	6.82	12.18	7.32	10.24	8.43	11.27		
1974 II	6.72	5.94	97.40	10.72	11.67	9.50	7.15	10.62	7.65	13.18	8.60	10.63	10.18	12.15		
1974 III	7.09	6.33	104.30	11.15	11.17	9.72	7.78	10.85	7.90	13.62	9.09	11.20	9.98	11.76		
1974 IV	8.21	6.92	101.50	11.75	11.76	9.99	7.82	11.43	8.29	14.48	9.25	11.84	10.75	12.44		
1975 I	8.52	6.85	106.40	12.11	13.06	10.15	7.95	11.93	8.50	14.62	9.64	12.15	11.05	12.77		
1975 II	8.88	7.72	126.50	13.43	14.04	11.19	8.86	13.12	9.54	15.59	11.10	13.45	12.80	13.07		
1975 III	9.21	7.83	132.90	13.57	13.28	11.21	8.91	13.05	9.56	15.61	11.47	13.54	12.49	13.04		
1975 IV	10.33	8.04	126.10	13.95	13.52	11.50	8.97	13.39	9.77	15.89	11.49	14.51	12.87	13.45		
1976 I	10.68	8.58	130.70	14.52	14.73	12.02	9.50	13.99	10.23	16.03	11.84	14.95	13.06	13.56		
1976 II	10.60	9.06	154.80	15.30	15.76	12.84	9.94	14.92	10.92	16.45	12.65	15.88	14.30	15.18		
1976 III	10.92	8.91														

39. Ansiotasaindeksijä — Förtjänstnivåindexar — Wage and salary indexes

1964 = 100

Vuosi ja neljännes År och kvartal Year and quarter	Maataloustyöntekijät Lantbruksarbetare Agricultural workers			Teollisuustyöntekijät Industrierbetare Industrial workers			Palkansaajien yleinen ansiotasaindeksi Index för löntagarnas förtjänstnivå Index of wage and salary earners					
	Miehet Män Men	Naiset Kvinnor Women	Yhteensä Summa Total	Miehet Män Men	Naiset Kvinnor Women	Yhteensä Summa Total	Yhteensä Summa Total	Työntekijät Arbetare Workers	Toimihenkilöt Funktionärer Other employees	Yksityiset Privata Private	Kunnat Kommuner Communes	Valtio Staten Central Government
	G 199	G 200	G 201	G 202	G 203	G 204	G 205	G 206	G 207	G 208	G 209	G 210
1970	176	195	179	170	177	172	164	169	157	164	165	161
1971	202	231	206	195	205	197	185	195	171	188	178	176
1972	248	275	252	222	236	226	206	220	188	212	194	189
1973	305	360	314	260	277	264	238	258	212	247	217	213
1974	384	451	394	317	371	323	285	313	248	298	250	252
1975	498	562	509	383	414	391	*347	*383	*300	*363	*302	*312
1973 I ..	284	310	288	236	250	239	217	234	195	224	204	197
1973 II ..	309	404	324	260	277	264	240	260	214	249	218	215
1973 III ..	301	358	310	269	286	273	248	271	218	259	221	220
1973 IV ..	333	377	340	275	295	280	250	274	219	261	223	221
1974 I ..	346	394	353	285	303	289	254	278	223	265	226	226
1974 II ..	365	437	376	317	340	323	287	315	251	301	253	252
1974 III ..	385	465	398	325	351	331	295	326	255	310	256	259
1974 IV ..	446	509	456	342	368	349	306	340	263	321	266	271
1975 I ..	463	504	470	355	378	361	*315	*350	*269	*330	*272	*280
1975 II ..	483	568	496	390	423	398	*353	*392	*304	*371	*304	*315
1975 III ..	501	576	513	390	423	398	*357	*395	*308	*375	*306	*322
1975 IV ..	561	591	566	398	432	407	*366	*403	*319	*381	*327	*334
1976 I ..	580	631	589	416	451	424	*382	*417	*338	*397	*342	*349
1976 II ..	576	666	590	443	484	454						
1976 III ..	593	655	603									

Ks. huomautusosasto vuoden ensimmäisessä numerossa — Se notavdelningen. häfte 1 — See note section in the January issue.

40. Työnvälitys — Arbetsförmedling — Employment exchange

T = työttömiä työnhakijoita — arbetslösa arbetssökande — unemployed applicants for work

A = avoimia paikkoja — lediga platser — vacancies offered.

Vuosi ja kuukausi År och månad Year and month	Avoimia työpaikkoja Lediga platser Vacancies offered	Työttömiä työnhakijoita — Arbetslösa arbetssökande Unemployed applicants for work						Lyhennetyllä työviikolla olevia Med förkortad arbetsvecka On reduced working week	Työllisyyskursseilla olevia I arbetsmarknadsutbildning On retraining courses	Tekninen, hallinnollinen, kontt.tekn. ja kaupall. työ Tekniskt, administrativt, kontorstekn. o. kommers. arb. *)		Maatalous- ja metsätö Lantbruks- och skogsarbete Agricultural and forestry work	
		Kaikkiaan Inalles Total	Naisia Kvinn. Female	Pakkolomautettuja Permitterade Laid off	Työttömyyskassatodistuksen saajia Mottagare av intyg för arbetslöshetskassa Receivers of certificates for unemployment insurance funds	Työttömyyskorvauksen saajia Arbetslöshetsersättningsstagare 1)	T			A	T	A	
													H 1
1970.....	13 271	37 741	13 968	2 421	19 946	1 595	1 134	5 639	3 162	2 031	4 554	740	
1971.....	11 737	44 098	17 069	4 258	25 708	1 677	1 979	6 371	3 812	1 992	5 283	481	
1972.....	15 763	59 482	22 678	4 717	30 237	9 188	2 106	7 543	5 252	2 690	7 832	471	
1973.....	23 406	50 169	21 281	4 492	26 252	7 637	1 770	8 534	4 380	3 964	6 311	489	
1974.....	29 823	40 129	19 722	4 349	22 670	4 502	2 110	8 601	3 280	4 949	4 288	988	
1975.....	18 539	50 932	25 718	7 491	34 663	5 877	6 906	8 787	3 993	5 017	4 258	469	
1975 VII	19 882	64 264	35 561	31 647	49 407	5 078	2 984	7 227	3 246	5 397	2 374	585	
VIII	23 090	39 243	16 729	5 850	24 870	4 387	4 658	7 489	3 485	5 745	2 785	793	
IX	15 959	46 221	20 751	5 027	27 987	4 495	6 284	8 104	4 958	4 101	2 905	297	
X	12 585	52 465	23 153	4 980	32 279	5 809	7 157	8 731	5 272	3 468	3 743	273	
XI	10 037	63 382	25 064	6 327	40 619	8 745	8 854	9 053	5 560	3 440	5 742	208	
XII	8 945	74 410	25 288	9 553	49 719	13 210	9 677	9 300	4 915	3 044	6 790	136	
1976 I	9 294	89 015	29 726	11 505	59 317	15 690	11 340	9 739	6 871	3 115	7 397	343	
II	10 118	90 498	28 411	10 555	63 151	18 309	13 277	10 172	6 799	3 430	7 599	193	
III	10 965	88 355	27 130	10 416	61 147	18 904	13 097	11 023	6 427	3 934	7 388	258	
IV	12 112	96 355	28 709	16 171	68 873	20 027	12 003	11 607	6 536	4 057	7 584	363	
V	15 731	77 186	20 224	8 955	48 713	18 461	8 851	11 158	6 626	4 455	4 518	737	
VI	13 135	70 004	25 683	6 993	37 304	15 134	7 535	10 576	6 135	3 791	3 544	317	
VII	13 423	80 851	20 354	26 312	48 800	16 039	1 364	9 511	6 250	3 682	3 424	514	
VIII	15 700	64 839	24 751	10 721	37 613	14 132	4 849	9 380	6 492	4 318	3 489	308	
IX	12 182	63 843	26 537	5 115	34 324	12 496	7 175	10 022	7 832	3 357	2 997	533	
X	9 184	68 478	29 642	5 322	37 565	13 733	7 194	10 915	8 450	2 773	3 410	438	
XI	7 173	82 249	33 187	7 159	46 968	17 910	9 168	9 413	9 413	2 899	5 337	215	

Vuosi ja kuukausi År och månad Year and month	Kuljetus- ja liikennetyö Transport och kommunikationsarbete Transport and communication work		Teollinen yms. työ Tillverkningsarbete m.m. Production and related work		Talonrakennukseen liittyvät ammatit Yrken inom husbyggnad Occupations in house construction		Palvelutyö Service arbete Service work		Muu työ Annat arbete Other work	
	T	A	T	A	T	A	T	A	T	A
	H 13	H 14	H 15	H 16	H 17	H 18	H 19	H 20	H 21	H 22
1970.....	1 335	399	7 800	4 146	10 671	2 054	3 740	3 644	4 058	258
1971.....	1 485	331	8 856	4 065	11 299	1 415	4 334	3 091	4 772	363
1972.....	1 763	711	12 818	5 135	11 870	1 852	6 060	4 248	9 171	657
1973.....	1 420	1 145	10 455	8 940	8 230	2 917	6 228	4 808	8 133	951
1974.....	1 259	1 512	6 097	12 495	5 544	3 360	5 849	5 075	6 574	647
1975.....	1 645	780	10 579	6 841	8 872	742	5 412	3 902	7 793	482
1975 VII	1 164	767	8 971	6 324	4 418	711	4 124	5 282	7 693	623
VIII	1 353	910	8 811	8 038	5 860	1 146	3 941	5 945	6 503	827
IX	1 735	459	10 000	6 094	6 540	961	5 552	1 152	8 877	148
X	1 996	331	12 105	5 003	8 088	644	6 533	2 715	8 926	106
XI	2 461	363	14 652	3 504	11 311	373	7 041	1 950	9 251	152
XII	2 649	254	17 623	2 899	15 438	252	6 753	2 180	9 151	158
1976 I	2 986	214	20 320	2 942	19 455	228	7 732	2 199	11 098	200
II	3 108	324	20 976	3 461	20 973	306	7 664	2 204	11 129	157
III	2 945	320	20 783	3 632	20 385	315	7 668	2 297	10 657	164
IV	3 235	316	21 082	3 695	20 995	284	7 372	3 019	11 562	336
V	2 804	536	18 891	4 006	15 893	1 092	6 251	4 092	11 846	703
VI	1 923	497	16 060	3 584	8 930	717	5 410	3 598	20 037	548
VII	1 798	387	15 449	3 615	7 180	775	5 315	3 787	14 214	586
VIII	1 951	398	15 090	4 911	8 462	1 086	5 450	4 256	12 158	856
IX	2 611	239	15 213	4 082	7 832	924	7 250	2 666	14 134	293
X	2 882	162	16 249	3 331	9 029	711	8 504	1 590	13 780	122
XI	3 491	161	19 209	2 082	12 425	346	9 515	1 295	14 486	153

41. Työttömyys³⁾
Arbetslöshet³⁾
Unemployment³⁾

Vuosi ja kuukausi År och månad Year and month	Työttömät Arbetslösa Unemployed		Työttömyysaste Relativt arbetslöshetstal Unemployment rate	
	T	A	T	A
	H 23	H 24	H 23	H 24
1970.....	41	1.9	41	1.9
1971.....	49	2.3	49	2.3
1972.....	55	2.5	55	2.5
1973.....	51	2.3	51	2.3
1974.....	39	1.7	39	1.7
1975.....	51	2.2	51	2.2
1975 VII	48	2.0	48	2.0
VIII	48	2.1	48	2.1
IX	49	2.2	49	2.2
X	52	2.3	52	2.3
XI	61	2.7	61	2.7
XII	72	3.1	72	3.1
1976 I	94	4.2	94	4.2
II	95	4.3	95	4.3
III	83	3.8	83	3.8
IV	104	4.7	104	4.7
V	88	4.0	88	4.0
VI	91	3.8	91	3.8
VII	99	4.1	99	4.1
VIII	99	4.2	99	4.2
IX	71	3.2	71	3.2
X	72	3.3	72	3.3
XI	72	3.3	72	3.3

Ks. huomautusosasto vuoden ensimmäisessä numerossa — Se notavdelningen i häfte 1 — See note section in the January issue.

*) Työvoimatiedustelun mukaan — *) Uudistetun työvoimatiedustelun mukaan.

*) Enligt arbetskraftsenkäten — *) Enligt den förnyade arbetskraftsenkäten.

*) Recipients of Government unemployment assistance apart from unemployment funds — *) Professional, technical, administrative, clerical and sales work — *) According to the Labour Force Sample Survey — *) According to the renewed Labour Force Sample Survey.

42. Työllisyys — Sysselsättning — Employment

Vuosi ja kuukausi År och månad Year and month	Työlliset — Sysselsatta — Employed																
	1 000 henkilöä — 1 000 personer — Persons in thousands																
	H 25	H 26	H 27	H 28	H 29	H 30	H 31	H 32	H 33	H 34	H 35	H 36	H 37	H 38	H 39	H 40	H 41
15-74-vuotiaita 15-74-åriga Population 15-74 years old																	
Työvoima yhteensä Arbetskraften inalles Total labour force																	
Työvoimaan kuulumaton 15-74 v. täytännyt väestö Befolkning på 15-74 år som ej ingår i arbetskraften ¹⁾																	
Siitä kotitaloustyötä tekevät Därav i hushållsarbeta Of which in household economy																	
Yhteensä Summa Total																	
Yrittäjät ja avustajat perheenjäsenet — Förtägarare, medhjälpande familjemedlemmar — Self-employed and unpaid family workers																	
Työntekijät Arbetare Workers																	
Palkansaajat Löntagare Wage and salary earners																	
Toimihenkilöt Funktionärer Employees																	
Maatalous Jordbruk Agriculture																	
Metsätalous Skogsushållning Forestry and logging																	
Työllisyys — Industri Mining, manufacturing, electricity, gas and water																	
Talonrakennustoiminta Husbyggnadsverksamhet Building																	
Maa- ja vesirak. toim. Anläggningsverksamhet Other construction																	
Kauppa, ravitsemis ja maajoitustoim. — Varuhandel, restaurang- och hotellverksamhet — Trade, restaurants and hotels																	
Liikenne — Samfärdsel Transport, storage and communication																	
Rahoitus- ja vakuutus-toiminta — Bank- och försäkringsverksamhet — Financing, insurance, etc.																	
Muut palvelukset Övriga tjänster Other services																	

43. Eräiden suhdanneherkkien töiden työvoima
Arbetskraften i vissa konjunktursensitiva arbeten
Labour force in some works sensitive to economic fluctuations

Vuosi ja kuukausi År och månad Year and month	Työvoimaa Med arbetsanslag anställd In public works														
	Siitä — Därav Of which:		Siitä — Därav — Of which:												
	Valtion töissä I statens arbeten In State jobs	Kuntien töissä I kommunernas arbeten In municipal jobs	Puu-tavaran teko Virkes-huggning Felling	Puu-tavaran lähi-kuljetus Närtrans-port Hauling	Muut työt Annat arbete Other works	Asuntohallituksen lainoittamat rakennukset Av bostadsstyrelsens finansierade byggnader Buildings financed by National Housing Board	Yksityismetsien metsänparannustyöt Skogsvärdarbeten i enskilda skogar Silvicultural works in private forests	H 42	H 43	H 44	H 45	H 46	H 47	H 48	H 49
1971	78	40	38	96	60	31	5	12	5	838	403 300	2 711 100			
1972	78	45	34	64	38	21	5	15	5	849	239 700	473 100			
1973	76	42	34	56	35	14	7	12	6	1 009	678 200	2 496 900			
1974	74	39	35	53	33	14	6	10	6	1 788	370 700	434 800			
1975	71	38	33	46	31	9	6	6	5	1 550	215 140	284 200			
1975 X	70	38	32	26	13	3	10	6	7	137	32 700	15 530			
1975 XI	71	39	32	28	15	3	10	8	8	162	16 570	15 700			
1975 XII	73	39	34	29	17	4	8	9	8	57	5 020	3 700			
1976 I	73	39	34	31	19	5	8	10	6	* 50	* 9 400	* 7 650			
1976 II	77	41	36	33	20	6	7	11	5	* 375	* 86 100	* 78 300			
1976 III	79	42	37	32	19	5	8	10	5	* 252	* 78 800	* 407 600			
1976 IV	76	40	36	28	15	4	8	9	5	* 207	* 62 200	* 408 710			
1976 V	79	39	40	29	9	3	16	10	11	* 222	* 23 500	* 103 000			
1976 VI	77	40	37	21	8	2	11	8	9	* 43	* 2 900	* 3 100			
1976 VII	68	34	32	13	5	1	7	2	4	* 19	* 1 500	* 1 200			
1976 VIII	68	35	33	22	10	2	10	7	5	* 51	* 3 900	* 4 800			
1976 IX	72	39	33	25	13	3	10	7	5	* 164	* 31 900	* 44 300			
1976 X	74	40	34	29	16	3	10	7	5						
1976 XI	76	41	36					7	7						

44. Työtaistelut
Arbetskonflikter
Industrial disputes

Luku Number	Työntekijöitä Arbetare Workers affected	Menetettyjä työpäiviä Förlorade arbetsdagar Working days lost
H 51	H 52	H 53
838	403 300	2 711 100
849	239 700	473 100
1 009	678 200	2 496 900
1 788	370 700	434 800
1 550	215 140	284 200
137	32 700	15 530
162	16 570	15 700
57	5 020	3 700
* 50	* 9 400	* 7 650
* 375	* 86 100	* 78 300
* 252	* 78 800	* 407 600
* 207	* 62 200	* 408 710
* 222	* 23 500	* 103 000
* 43	* 2 900	* 3 100
* 19	* 1 500	* 1 200
* 51	* 3 900	* 4 800
* 164	* 31 900	* 44 300

Ks. huomautusosasto vuoden ensimmäisessä numerossa — Se notavdelningen i häfte 1 — See note section in the January issue.
¹⁾ Population 15-74 years old, not in the labour force — ²⁾ ISIC Rev. 1 — ³⁾ ISIC Rev. 2 — ⁴⁾ Uudistetun työvoimatiedustelun mukaan — Enligt den förnyade arbetskraftsenkäten — According to the renewed Labour Force Sample Survey — ⁵⁾ Ml. työlliset, joiden ammattiasema ja toimiala on tuntematon — Inkl. sysselsatta, vilkas yrkesställning och näringsgren är okänd — Incl. employed whose occupational status and branch of industry are unknown — ⁶⁾ Tammikuu — Januari — January.

45. Valtion kassatulot — Statens kassainkomster — State cash revenue

Vuosi ja kuukausi År och månad Year and month	Verot ja veronluonteiset tulot — Skatter och inkomster av skattenatur — Taxes and revenue similar to taxes														
	Tulo- ja omaisuusvero Inkomst- o. förmögenhetsskatt Income and property tax														
	Verotulain mukainen verokanto Skatteuppbörd enligt beskattningstagen *)	Veronpal, sekä kuntien seurak. ja kansaneläkelait. osuudet — Skatte- restitut. samt andelar av kommunerna kyrkan o. folkpensionsanstalten — *)	Tulo- ja omaisuusvero Inkomst- och förmö- genhetsskatt Income and property tax	Muut tulon ja omaisuuden perusteella kannettavat verot Övriga skatter på inkomst och förmögenhet Other taxes on income and property	Työntekijän lapsilisämaksu Arbetsgivarnas barnbidragssavg. Employers' child allowance payments	Liiketoimittajien Omsättningssteuern Sales tax	Oy Alko Ab:n maksama betaland av Oy Alko Ab paid by Alcohol Monopoly	Tulot Oy Alko Ab:sta Inkomster av Oy Alko Ab Revenue from Alcohol Monopoly	Tullit Tull Customs duties	Tuontimaksut Importavgifter Import charges	Suhdanneverot Konjunkturskatt Counter-cyclical tax	Valmistusverot Excise duties	tupakkavalmistajien på tobak on tobacco	Keski- ja vahvasta oluesta på mellanöl och starköl on beer	nestemäistä polttoaineista på flytande bränsle on liquid fuel
1 000 000 mk															
	I 1	I 2	I 3	I 4	I 5	I 6	I 7	I 8	I 9	I 10	I 11	I 12	I 13	I 14	I 15
1971	8 529	— 5 553	2 976	87	415	3 212	125	814	256	158	114	1 523	479	198	718
1972	9 938	— 6 035	3 903	100	447	3 760	143	882	305	155	2	1 700	562	231	768
1973	12 552	— 7 466	5 087	130	527	4 471	179	1 062	395	157	—	1 811	637	242	824
1974	16 076	— 9 270	6 807	165	678	5 412	211	1 214	399	148	—	2 102	627	263	1 009
1975	20 414	— 12 633	7 782	196	911	6 127	269	1 482	442	194	—	2 531	648	333	1 219
1975 IX	1 655	— 825	830	15	82	519	25	135	36	18	—	262	61	43	120
X	1 723	— 832	890	20	75	553	22	130	36	16	—	213	60	25	105
XI	1 609	— 981	627	21	93	472	25	123	44	8	—	209	49	26	100
XII	2 524	— 3 272	749	22	136	812	21	200	54	36	—	354	116	54	148
1976 I	1 558	— 889	669	19	6	336	33	88	16	12	—	86	15	5	52
II	1 754	— 990	764	22	73	652	21	108	37	22	—	308	130	33	116
III	2 679	— 988	1 691	16	86	474	19	128	36	23	—	205	42	30	102
IV	1 857	— 1 133	724	21	100	444	23	162	25	15	—	191	23	25	110
V	1 875	— 1 011	863	23	102	549	28	126	27	19	—	276	74	28	141
VI	1 978	— 990	988	27	101	529	21	172	33	27	—	261	55	36	136
VII	2 191	— 1 095	1 096	— 7	57	502	29	155	16	6	—	274	64	41	128
VIII	1 956	— 1 002	954	28	170	561	31	152	35	19	—	342	90	46	155
IX	2 058	— 1 034	1 024	17	113	520	26	126	35	18	—	362	90	47	156
X	1 949	— 1 049	900	25	109	530	24	147	36	6	—	304	83	19	152
I—X	19 856	— 10 181	9 675	192	916	5 097	254	1 364	296	168	—	2 610	665	310	1 248

46. Valtion kassamenot — Statens kassautgifter — State cash expenditure

Vuosi ja kuukausi År och månad Year and month	Kulutustenmenot — Konsumtionsutgifter Consumption expenditure										Siirtomenot — Överföringsutgifter Transfer expenditure					Reaalisijoitukset Realinvesteringar Real investments													
	Palkkaukset ja palkkauksen luonteiset menot Avlöningar och utgifter av avlöningsnatur *)					Eläkkeet Pensioner Pensions					Korjaus ja kunnossapito Reparationer och underhåll Repair and maintenance					Muut kulutusmenot Övriga konsumtionsutgifter Other consumption expenditure					Yhteensä Summa Total								
	Valtionavut kunnille, kuntainliitoille ja Ahvenanmaalle Statsunderstöd till kommuner, kommunalförbund och Åland *)					Maatalouden hintatuki Lantbrukets prisstöd Agricultural price subsidies					Muut valtionavut elinkeinoille Andra statsunderstöd till när. häll o. allmännnyttiga institutio- tioner — *)					Valtion osuus kansaneläke- ja sairausvakuutusmenoista Statens andel av folkpensions- och sjukförsäkringsutgifter *)					Muut siirtomenot Övriga överföringsutgifter Other transfer expenditure					Yhteensä Summa Total			
1 000 000 mk																													
	I 31	I 32	I 33	I 34	I 35	I 36	I 37	I 38	I 39	I 40	I 41	I 42	I 43	I 44	I 45	I 46													
1971	1 608	438	318	916	3 279	1 664	970	374	347	1 160	178	67	4 758	382	253	779													
1972	1 829	543	357	1 046	3 774	1 903	1 110	442	367	1 474	259	99	5 655	505	321	1 002													
1973	2 083	651	408	1 266	4 408	2 441	1 040	580	372	1 716	240	136	6 525	573	374	1 066													
1974	2 601	797	538	1 530	5 464	3 269	1 890	941	498	2 077	235	157	9 066	786	452	1 187													
1975	3 341	1 025	643	2 088	7 097	4 684	2 147	2 288	707	2 537	230	212	12 805	1 073	639	1 432													
1975 IX	289	86	60	151	587	336	171	155	120	175	19	12	989	87	61	147													
X	289	87	56	180	613	357	198	139	0	249	20	9	973	104	64	129													
XI	294	88	45	238	665	387	163	151	125	233	20	9	1 089	125	40	121													
XII	313	88	61	267	728	387	224	326	73	222	21	51	1 303	146	132	156													
1976 I	258	105	34	185	583	390	181	69	0	194	21	9	865	77	34	84													
II	285	107	49	168	609	678	216	136	122	314	21	10	1 497	84	33	116													
III	318	105	49	166	638	382	193	147	74	216	22	28	1 063	87	40	150													
IV	340	107	51	229	727	458	200	181	0	267	22	15	1 144	88	44	143													
V	318	106	57	192	674	467	203	170	155	320	22	20	1 358	102	48	151													
VI	340	107	80	183	411	432	216	181	41	237	30	30	1 166	95	65	133													
VII	435	108	75	227	846	423	222	188	— 0	212	15	20	1 080	77	44	107													
VIII	322	108	63	144	637	803	196	211	162	300	30	12	1 713	88	33	107													
IX	310	109	67	196	682	490	219	163	52	223	15	26	1 188	75	51	133													
X	315	110	59	214	698	448	245	133	0	298	23	18	1 165	107	75	151													
I—X	3 242	1 071	586	1 904	6 803	4 972	2 091	1 580	606	2 582	221	188	22 240	878	466	1 275													

Ks. huomautusosasto vuoden ensimmäisessä numerossa — Se notavdelningen i häfte 1 — See note section in the January issue.

*) Collection of taxes by the tax law — *) Refunds and share of municipalities, the Church and the Social Insurance Institution — *) Interest, dividends granted by the State and borrowing — *) Wages and salaries and other expenditure related to wages and salaries — *) State aid to local self-government excl. financial investments and redemptions.

Auto- ja moottoripyörävero Skatt på bilar och motorcyklar <i>Tax on automobiles and motor cycles</i>	Leimavero Stämpelskatt <i>Stamp duties</i>	Mootoriajoneuvovero Motorfordonsskatt <i>Tax on motor vehicles</i>	Muut verot ja veroluont. tulot Övriga skatter och inkomster av skattenatur <i>Other taxes, revenue simil. to taxes</i>	Totalt	Viteensä Summa <i>Total</i>	Sekalaiset tulot Inkomster av blandad natur <i>Miscellaneous revenues</i>	Korko- ja osinkotulot sekä osuus valtion rahakassien voitosta Räntor, dividender och andel i statsliga penninginrättningarnas vinst — *)	Valtion liikekierrotysten omaisuuden myymnit [ja poisot] Statens affärsföretags försäljning av egendom [samt avskrivningar] *)	Tulot ilman takaisin maksettuja lain- noja ja lainanottoa — Inkomster exkl. återbetalade lån och upplåning exkl. *)	Valtiolle takaisin maksetut lainat Återbetalade lån <i>Redempt. of loans granted by the State</i>	Valtion lainanotto Statens upplåning <i>State borrowing</i>	ulkomainen utländsk <i>foreign</i>	kotimainen inhemsk <i>domestic</i>	Tulot kaikkiaan Inkomster inalles <i>Total revenue</i>	siitä rahastojen tulot därav fondernas inkomster <i>of which revenue of extra-budgetary funds</i>	Vuosi ja kuukausi År och månad Year and month
1 000 000 mk																
I 16	I 17	I 18	I 19	I 20	I 21	I 22	I 23	I 24	I 25	I 26	I 27	I 28	I 29	I 30		
290	237	72	238	10 390	604	251	96	11 342	255	559	20	539	12 156	98	1971	
415	277	79	311	12 335	997	311	1	13 643	244	530	143	387	14 417	117	1972	
636	349	78	389	15 093	947	396	4	16 439	268	239	28	210	16 945	130	1973	
519	422	77	458	18 402	1 187	494	6	20 089	304	269	16	253	20 662	264	1974	
764	501	86	603	21 617	2 280	534	11	24 442	337	988	534	454	25 767	676	1975	
41	44	7	51	2 040	318	14	1	2 373	27	64	—	64	2 465	65	1975 IX	
47	45	9	61	2 094	163	61	0	2 319	29	20	—	20	2 367	7	X	
75	38	2	56	1 768	78	14	1	1 861	17	65	8	57	1 943	18	XI	
79	56	25	85	1 110	215	61	1	1 387	103	390	383	7	1 880	453	XII	
12	57	7	28	1 336	245	36	1	1 619	90	141	—	141	1 850	78	1976 I	
67	39	2	72	2 165	124	9	1	2 299	11	26	—	26	2 336	4	II	
78	49	7	57	2 850	145	8	—	3 004	15	83	—	83	3 102	16	III	
73	48	11	57	1 872	96	61	0	2 030	17	30	15	15	2 076	11	IV	
64	52	1	69	171	129	31	0	2 331	31	270	151	119	2 633	7	V	
99	58	11	150	2 457	104	136	0	2 697	42	39	—	39	2 778	49	VI	
52	51	12	50	2 265	91	47	0	2 403	32	60	2	58	2 495	8	VII	
97	48	1	53	2 460	184	40	0	2 684	38	322	295	26	3 044	4	VIII	
46	57	8	68	2 395	161	32	0	2 588	53	225	126	100	2 867	98	IX	
60	53	9	70	2 249	116	46	0	2 412	21	46	—	46	2 478	19	X	
650	511	69	676	22 221	1 396	446	4	24 067	349	1 242	590	652	25 658	740	I—X	

Yhteensä Summa <i>Total</i>	sijoit. valtion liikekierroksiin invest. i statens affärsföretag <i>invest. in State enterprise</i>	Valtionvelan korot Räntor på statskuldens <i>Interest on State debt</i>	Indeksikorotukset Indexförhöjningar <i>Index compensations</i>	Valtion liikekierrotysten lisärahoi- tustarve netto Statens affärsföretags behov av tilläggsfinansiering <i>Net deficit of State enterprises</i>	Muut ja erittelemättömät menot Övriga o. specificerade utgifter <i>Other and non-itemized expendit.</i>	Yhteensä Summa <i>Total</i>	Varastot (kasvu +) Lager (tillväxt +) <i>Inventories (increase +)</i>	Menot ilman finansissijoituksia ja kuletuksia Utgifter exkl. finansinvesteringar och amorteringar — ¹⁰⁾	Lainananto Utlåning <i>Lending</i>	Muut finansissijoitukset Övriga finansinvesteringar <i>Other financial investments</i>	Kuoletuksien Amorteringar <i>Redemptions</i>	ulkomaiset utländska <i>foreign</i>	kotimaiset inhemska <i>domestic</i>	Menot kaikkiaan Utgifter inalles <i>Total expenditure</i>	siitä rahastojen menot därav fondernas utgifter <i>of which expenditure of ext. a-budgetary funds</i>	Vuosi ja kuukausi År och månad Year and month
1 000 000 mk																
I 47	I 48	I 49	I 50	I 51	I 52	I 53	I 54	I 55	I 56	I 57	I 58	I 59	I 60	I 61	I 62	
1 414	436	266	26	128	12	433	+ 57	9 940	849	476	641	140	502	11 907	456	1971
1 828	485	255	28	95	19	396	+ 85	11 738	988	279	732	179	553	13 736	359	1972
2 014	579	274	29	142	21	466	+ 8	13 421	1 308	773	953	190	763	16 455	878	1973
2 425	877	226	39	174	27	465	+ 94	17 515	1 481	465	666	204	461	20 127	793	1974
3 144	1 310	222	47	480	47	796	+250	24 092	2 369	589	496	145	351	27 546	1 398	1975
294	107	8	5	10	5	29	+ 50	1 948	214	77	29	23	6	2 268	162	1975 IX
297	122	6	0	0	7	14	+ 40	1 937	238	51	22	19	3	2 248	146	X
286	132	7	1	31	7	45	+ 1	2 086	152	10	14	12	2	2 262	96	XI
434	185	57	9	103	5	174	+ 6	2 646	202	39	65	14	50	2 951	318	XII
196	77	50	16	30	2	98	+ 11	1 753	272	35	142	8	134	2 202	119	1976 I
233	89	19	2	—11	3	12	— 21	2 329	118	17	33	13	20	2 496	49	II
276	98	6	2	— 9	2	2	— 6	1 973	163	73	11	8	3	2 219	67	III
275	118	7	0	50	4	61	— 12	2 195	161	92	3	3	0	2 451	135	IV
301	117	14	0	26	5	46	— 15	2 363	173	53	33	11	23	2 622	110	V
292	114	44	2	76	4	126	+ 24	2 319	211	114	59	39	20	2 703	175	VI
227	96	14	4	206	4	228	+ 15	2 397	246	42	13	4	9	2 698	143	VII
228	91	15	4	—31	4	— 8	+ 65	2 635	340	54	19	10	9	3 048	290	VIII
258	68	10	3	—19	7	0	+ 22	2 150	310	29	16	13	3	2 505	174	IX
333	189	10	0	—60	4	—45	— 2	2 149	290	20	25	22	3	2 485	118	X
2 620	1 057	191	32	258	38	518	+ 81	22 263	2 284	628	355	131	223	25 430	1 389	I—X

Ks. huomautusosasto vuoden ensimmäisessä numerossa — Se notavdelningen i häfte 1 — See note section in the January issue.
and share of surplus of State-owned credit institutions — *) Sales [and depreciation] of State enterprises, property — *) Revenue excl. redemptions of loan-
bodies — *) Other State aid to households and non-profit institutions — *) Share in national pension and health insurance expenditure — ¹⁰⁾ Expendis

47. Valtion rahoitustarve sekä kassa-ali- tai -yli jäämä — Statens finansieringsbehov samt kassaunderskott eller överskott
The State finance requirements and cash deficit or surplus

Vuosi ja kuukausi År och månad Year and month	Alijäämän rahoitus tai ylijäämän käyttö — Underskottets finansiering eller överskottets användning — Financing of cash deficit or use of cash surplus											
	Tulot ilman lainanottoa Inkomsterna utan upplåning Revenue excl. borrowing	Menot ilman lainojen kuoletuksia Utgifterna utan amorteringar Expenditure excl. redemption	Rahoitustarve (—) Finansieringsbehov (—) Financial requirements (—)	Pitkäaikainen nettolainanotto Långfristig nettoupplåning Long-term net borrowing	Kassa-ali jäämä (—) tai -yli jäämä (+) Kassaunderskott (—) eller -överskott (+) Cash deficit (—) or surplus (+)	Saatujen ja annettujen ennak- kolen yms. nettomuutos Nettoförändring i erhållna och erlagda försökitt m.m. Net change in prepayments received and made etc	Vieraat varat (lisäys +) Frånämnde medel (ökning +) Private funds (increase +)	Lyhytaikainen luotto (lisäys +) Kortfristig kredit (ökning +) Short-term credit (increase +)	Kontokuranttiluotto PSP:ssä (lisäys +) Kontokurantskuld PSB (ökning +) Current account debt from PSP (increase +)	Vientimaksu- ja suhdannevero- tilit Suomen Pankissa (lisäys —) Exportavgifts- och konjunktur- skattekonton i Finlands Bank (ökning —) — Export levy and counter-cyclical tax accounts at the Bank of Finland (increase —)	Kassa-, postisiirto- ja shekki- tilit (lisäys —) Kassa-, postigiro- och check- konto (ökning —) Cash, postigiro and cheque accounts (increase —)	Yhteensä Summa Total
	1 000 000 mk											
	I 63	I 64	I 65	I 66	I 67	I 68	I 69	I 70	I 71	I 72	I 73	I 74
1971	11 597	11 265	+ 332	— 82	+ 249	— 36	+ 4	+ 9	— 203	+ 1	— 24	— 249
1972	13 887	13 004	+ 883	— 202	+ 681	— 700	— 4	— 5	—	+ 74	— 45	— 681
1973	16 706	15 502	+ 1 204	— 715	+ 489	— 495	+ 0	— 15	—	+ 20	— 0	— 489
1974	20 393	19 461	+ 932	— 397	+ 535	— 429	— 2	— 1	—	+ 17	— 119	— 535
1975	24 779	27 050	— 2 271	+ 493	— 1 780	+ 1 251	+ 151	+ 48	+ 289	+ 6	+ 33	+ 1 780
1974 X	2 347	2 226	+ 122	— 3	+ 119	— 51	— 121	+ 20	—	—	+ 33	— 119
XI	1 877	2 247	— 370	+ 51	— 319	+ 358	+ 99	— 0	—	—	— 139	+ 319
XII	1 490	2 887	— 1 396	+ 326	— 1 070	+ 585	+ 152	+ 1	+ 289	+ 0	+ 43	+ 1 071
1976 I	1 708	2 060	— 352	— 1	— 353	+ 327	— 145	— 21	—	—	+ 192	+ 353
II	2 311	2 463	— 153	— 7	— 160	+ 263	+ 25	+ 2	—	—	— 131	+ 160
III	3 019	2 209	+ 810	+ 72	+ 882	— 715	— 32	+ 0	— 289	—	+ 154	— 882
IV	2 046	2 448	— 402	+ 27	— 375	+ 477	+ 8	— 21	—	—	— 89	+ 375
V	2 363	2 589	— 226	+ 237	+ 11	+ 15	— 1	— 3	—	—	— 22	— 11
VI	2 739	2 684	+ 95	— 20	+ 75	+ 56	+ 51	— 2	—	—	— 180	+ 75
VII	2 435	2 644	— 250	+ 47	— 203	— 122	— 51	+ 34	—	—	+ 342	+ 203
VIII	2 722	2 029	— 307	+ 303	— 5	+ 104	— 4	+ 44	—	—	— 139	+ 5
IX	2 641	2 490	+ 151	+ 210	+ 361	— 294	+ 50	+ 31	—	—	— 149	+ 361
X	2 432	2 459	— 27	+ 20	— 7	— 140	— 52	+ 9	—	—	+ 190	+ 7
I—X	24 416	25 076	— 660	+ 887	— 228	— 29	— 150	+ 73	— 289	—	+ 167	— 228

48. Valtionvelka — Statskuld — State debt

Vuoden ja kuukauden lopussa Vid utgången av At the end of	Ulkomainen velka — Utländsk skuld Foreign debt						Kotimainen velka — Inhemsk skuld — Domestic debt									
	Lainat Lån	Kansainvälisille järjestöille annetut velkakirjat At internationella organisatio- ner utfärdade skuldsedlar Promissory notes given to international organizations	Lyhytaikainen luotto Kortfristig kredit Short-term credit	Yhteensä Summa Total	Lainat Lån	Velkasitoumukset Skuldförbindelser Compulsory stock etc.	Lyhytaikainen luotto Kortfristig kredit Short-term credit	Kassavelka, netto Kassaskuld, netto Cash debt, net	kontokuranttiluotto ja shekkituotto kontokurantskuld och check- räkningskrediter current account debt and cheque account credits	miinus kassa-, postisiirto- ja shekkitilivarat minns kassa-, postigiro- och checkkontomedel minus cash, postigiro and cheque account holdings	miinus vientimaksu- ja sub- danneverot minns exportavgifts- och kon- junkturskattemedel minus export levy and counter cyclical tax holdings	Yhteensä Summa Total	Koko velka Hela skulden Total debt			
														I 75	I 76	I 77
1 000 000 mk																
1971	1 510	13	—	1 524	2 467	2	61	— 528	—	— 399	— 129	2 002	3 526			
1972	1 506	11	—	1 517	2 268	2	56	— 488	—	— 444	— 44	1 838	3 355			
1973	1 388	7	—	1 395	1 758	1	39	— 468	—	— 445	— 23	1 330	2 725			
1974	1 125	27	—	1 152	1 528	1	38	— 570	—	— 564	— 7	996	2 147			
1975	1 573	36	—	1 609	1 645	1	86	— 242	289	— 531	— 1	1 480	3 097			
1975 VI	1 113	19	—	1 132	1 541	1	77	— 616	—	— 615	— 1	1 001	2 133			
VII	1 235	19	—	1 254	1 544	1	76	— 497	—	— 496	— 1	1 123	2 377			
VIII	1 230	19	—	1 249	1 543	1	76	— 491	—	— 490	— 1	1 129	2 378			
IX	1 243	12	—	1 256	1 597	1	66	— 470	—	— 469	— 1	1 193	2 449			
X	1 213	12	—	1 225	1 613	1	86	— 437	—	— 436	— 1	1 263	2 488			
XI	1 206	36	—	1 241	1 650	1	86	— 576	—	— 575	— 1	1 160	2 402			
XII	1 573	36	—	1 609	1 645	1	86	— 242	289	— 531	— 1	1 480	3 097			
1976 I	1 563	36	—	1 598	1 637	1	65	— 340	—	— 339	— 1	1 362	2 961			
II	1 560	30	—	1 591	1 643	1	65	— 471	—	— 470	— 1	1 237	2 828			
III	1 565	30	—	1 595	1 711	1	65	— 318	—	— 317	— 1	1 459	3 054			
IV	1 587	30	—	1 617	1 738	1	45	— 406	—	— 405	— 1	1 376	2 994			
V	1 722	30	—	1 752	1 835	1	45	— 429	—	— 428	— 1	1 451	3 203			
VI	1 701	24	—	1 725	1 851	1	45	— 609	—	— 608	— 1	1 287	3 012			
VII	1 997	24	—	2 020	1 901	1	64	— 550	—	— 549	— 1	1 416	3 436			
VIII	2 003	24	—	2 027	1 919	1	83	— 406	—	— 405	— 1	1 597	3 624			
IX	2 133	24	—	2 157	2 016	1	83	— 555	—	— 554	— 1	1 544	3 701			
X	2 121	24	—	2 144	2 058	1	83	— 365	—	— 364	— 1	1 777	3 921			

Ks. huomautusosasto vuoden ensimmäisessä numerossa — Se notavdelningen i häfte 1 — See note section in the January issue.

49. Ilmoitetut sairaustapaukset — Anmälda sjukdomsfall — Registered cases of illness

Vuosi ja kuukausi År och månad Year and month	Lavan- tauti Tyfus <i>Febris typhoidea</i>	Pikku- lavan- tauti Paratyfus <i>Febris paratyphoidea</i>	Hiirilavan- tauti Mus- paratyfus <i>Salmonella typhimurium</i>	Muut sal- monella- infektioit Övriga salmonella- infektioner <i>Salmonellosis alia</i>	Puna- tauti Rödsot <i>Dysent- eria</i>	Suoli- tulehdus, ripull Enteritis och diarré <i>Enteritis, Diarrhoea</i>	Hengityselinten tuber- kuloosi Tuberkulos i respirationsorganen <i>Tub. organorum respirationis</i>		Jänis- rutto Tularemi <i>Tula- raemia</i>	Hinku- yskä Kikhosta <i>Pertussis</i>
	(N:o 001)	(N:o 002)	(N:o 003)	(N:o 004, 006)	(N:o 008, 009)	M	N	(N:o 010—012)	(N:o 021)	(N:o 033)
	J 1	J 2	J 3	J 4	J 5	J 6	J 7	J 8	J 9	J 10
1970.....	8	54	1 742	661	1	55 385	2 585	1 441	14	261
1971.....	9	54	988	611	156	28 709	2 241	1 356	10	130
1972.....	—	62	1 042	1 126	11	25 857	2 188	1 230	—	40
1973.....	12	38	812	638	6	26 529	1 948	1 160	—	72
1974.....	3	43	740	520	9	32 466	1 799	1 059	110	158
1975.....	3	47	885	697	43	40 904	1 778	1 008	64	188
1975 III	—	4	41	37	—	2 656	179	102	—	15
IV	—	12	26	32	2	3 155	104	59	—	27
V	1	5	118	53	—	3 787	206	116	—	17
VI	1	3	115	83	1	2 809	177	93	1	17
VII	—	1	120	80	4	3 917	71	51	1	18
VIII	1	4	131	103	7	4 436	171	109	18	8
IX	—	3	78	110	9	3 592	145	73	30	2
X	—	5	116	62	3	3 123	136	75	9	17
XI	—	3	58	34	4	3 116	138	70	4	11
XII	—	2	20	37	10	3 740	139	98	1	10
1976 I	4	1	22	41	7	4 087	241	95	—	10
II	2	2	713	105	5	4 413	117	57	—	1
III	—	3	53	68	11	5 335	124	60	—	9
IV	—	1	53	72	6	4 990	148	66	—	10
V	—	2	68	84	4	5 292	165	87	—	4
VI	—	2	83	58	—	3 945	106	60	—	6
VII	—	4	66	85	3	2 429	94	48	—	1
VIII	1	3	117	69	8	2 616	131	81	1	4
IX	—	4	70	52	15	3 267	163	95	1	5
X	—	3	61	61	10	2 971	112	72	—	14

Vuosi ja kuukausi År och månad Year and month	Tulirokko Scharla- kansfeber <i>Scarlatina et tonsillitis strepto- coccica</i>	Kulkutaudin huont. tai muu märkään aivo- kalvontulehdus Epidemisk eller övrig varig hjärnhinne- inflammation <i>Infectio meningo- coccica</i>	Seröösinen aivokalvon- tulehdus Serös hjärnhinne- inflammation <i>Meningitis aseptica</i>	Vesirokko Vatt- koppor <i>Varicellae</i>	Tuhka- rokko Mässling <i>Morbilli</i>	Vihuri- rokko Röda hund <i>Rubeola</i>	Äkillinen aivokuume Infektiös encefalitis <i>Enceph- alitis virosa</i>	Tarttuva keltatauti Smitto- sam gulsot <i>Hepatitis infectiosa</i>	Sikotauti Pässjuka <i>Parotitis epidemic</i>	Malaria
	(N:o 034)	(N:o 036)	(N:o 045-046)	(N:o 052)	(N:o 055)	(N:o 056)	(N:o 065-068)	(N:o 070)	(N:o 072)	(N:o 084.30)
	J 11	J 12	J 13	J 14	J 15	J 16	J 17	J 18	J 19	J 20
1970.....	3 992	136	741	9 284	12 518	4 121	86	439	20 794	3
1971.....	5 071	105	612	8 091	20 406	4 584	147	317	22 980	8
1972.....	6 263	111	320	7 252	14 159	5 042	100	236	7 895	4
1973.....	6 255	228	488	9 828	13 034	2 629	107	114	6 729	3
1974.....	6 228	646	362	7 531	11 353	6 006	97	107	7 162	12
1975.....	4 823	456	438	6 204	3 384	7 125	83	131	8 949	3
1975 III	353	33	21	437	192	756	2	5	703	—
IV	447	59	25	443	244	897	5	41	1 089	—
V	449	45	56	445	402	1 212	17	9	1 326	—
VI	259	27	52	333	256	1 356	6	11	614	—
VII	279	39	33	297	209	406	14	5	502	1
VIII	340	23	32	271	103	145	3	8	282	1
IX	380	26	39	344	143	176	6	10	295	1
X	425	27	32	492	228	180	10	9	440	—
XI	440	36	29	796	502	220	3	11	663	—
XII	438	23	44	844	672	254	5	7	1 115	—
1976 I	475	16	37	709	946	313	2	6	1 246	1
II	352	12	29	530	856	273	4	5	1 086	—
III	320	11	32	518	1 051	236	3	6	1 067	—
IV	348	11	23	406	1 443	285	2	2	1 166	—
V	426	11	36	395	1 542	365	2	4	1 183	2
VI	329	11	24	550	1 223	302	4	8	867	7
VII	218	7	19	317	309	140	10	6	300	2
VIII	196	2	23	243	160	118	7	8	201	7
IX	351	10	10	409	176	149	6	7	267	1
X	377	13	9	681	241	138	12	15	321	1

Ks. huomautusosasto vuoden ensimmäisessä numerossa — Se notavdelningen i häfte 1 — See note section in the January issue.

49. Ilmoitetut sairaustapaukset (jatk.) — Anmälda sjukdomsfall (forts.) — Registered cases of illness (cont.)

Vuosi ja kuukausi År och månad Year and month	Kuppa — Syfilis — <i>Syphilis</i>						Äkill. tippuri Akut gonorré <i>Gonorrhoea acuta</i>		Muu tippuri Övrig gonorré <i>Other gonorrhoea</i>		Lapamato Bandmask <i>Dibothriocephalus</i>	Äkillinen nielurisa- tulehdus Akut in- tonsillit <i>Tonsillitis acuta</i>	Äkillinen hengitys- tietulehdus Akut in- fektion i övre luft- vägarna <i>Infectio viarum respirat sup.</i>	Influenssa Influenza	Keuhko- kuume Lung- inflamma- tion <i>Pneumonia</i>
	Synnyn. Medfödd <i>Congenita</i>		Varhaisast. Tidig <i>Recens</i>		Myöhäisast. Sen <i>Tarda</i>		M	N	M	N					
	M	N	M	N	M	N									
	(N:o 090.00—097.00)						(N:o 098.00—098.09)		(N:o 098.88)						
J 21	J 22	J 23	J 24	J 25	J 26	J 27	J 28	J 29	J 30	J 31	J 32	J 33	J 34	J 35	
1970	—	—	68	21	16	13	7 949	4 398	7	22	9 233	140 259	285 045	37 836	15 304
1971	—	—	110	30	33	30	8 468	5 230	10	11	7 550	146 845	358 840	74 531	19 109
1972	—	—	96	53	27	23	8 635	5 215	8	18	5 307	143 340	299 695	20 277	17 656
1973	—	—	80	37	16	17	8 146	5 203	19	4	3 786	132 354	303 218	36 423	12 791
1974	—	—	61	27	60	25	9 131	5 710	37	78	2 357	124 373	337 472	27 143	10 637
1975	—	—	88	37	40	22	8 656	5 594	60	67	2 285	120 044	287 581	31 874	8 654
1975 III	—	—	12	1	2	1	600	362	6	1	139	7 483	21 052	2 085	588
IV	—	—	—	1	1	1	596	360	3	4	572	9 595	23 044	1 316	752
V	—	—	1	1	1	1	632	335	6	4	153	10 583	25 491	897	751
VI	—	—	8	4	1	2	707	416	6	3	135	7 462	15 686	447	502
VII	—	—	9	5	3	6	727	481	7	8	124	9 092	12 515	472	436
VIII	—	—	7	6	7	—	859	529	7	8	112	9 868	11 960	386	361
IX	—	—	9	4	5	2	813	508	6	7	116	11 736	22 482	930	487
X	—	—	9	2	1	2	750	529	3	3	201	12 731	24 807	1 148	601
XI	—	—	5	2	—	1	663	452	5	4	157	10 500	23 896	1 145	658
XII	—	—	7	6	3	3	700	421	2	8	171	11 789	29 738	1 709	793
1976 I	—	—	4	3	5	1	583	360	3	3	171	9 839	35 484	5 863	1 006
II	—	—	3	3	3	3	565	377	2	9	149	7 300	33 977	16 307	1 051
III	—	—	2	1	2	—	644	454	4	4	181	7 922	24 184	5 142	791
IV	—	—	7	1	2	3	565	410	1	3	172	8 947	24 637	1 669	621
V	—	—	7	2	2	—	561	382	2	4	171	9 918	25 361	1 224	726
VI	—	—	7	3	1	2	688	391	3	—	139	9 383	20 941	692	597
VII	—	—	3	1	2	—	750	451	7	7	72	7 196	11 954	—	323
VIII	—	—	—	3	3	—	972	569	12	15	134	8 273	13 418	—	345
IX	—	—	13	2	3	2	811	529	1	9	177	11 798	26 930	—	616
X	—	—	3	—	2	1	626	426	3	7	178	10 454	25 930	—	718

50. Virelle pannut vararikot — Anhängiggjorda konkursmål — Bankruptcies

Vuosi ja neljännes År och kvartal Year and quarter	Yhtiöt — Bolag — <i>Companies</i>							Yrittäjät — Företagare — <i>Individual enterprisers</i>							Muut yksityis- henkilöt Andra enskilda perso- ner <i>Other indi- viduals</i>	Tuntematon Okänd <i>Unknown</i>	Kaikkiaan Inalles <i>Total</i>
	Maa- ja met- säätäl. Jord- och skogs- bruk <i>Agri- culture and fo- restry</i>	Teolli- suus ja käsi- työ Indus- tri and handi- craft	Ra- kennus toi- minta Bygg- nads- verk- sam- het <i>Con- struc- tion</i>	Kaup- pa Han- del <i>Com- merce</i>	Lii- kenne Sam- färd- sel <i>Trans- port and com- muni- cations</i>	Palve- lukset Tjänst- er <i>Ser- vices</i>	Tunte- maton Okänd <i>Un- known</i>	Maa- ja met- säätäl. Jord- och skogs- bruk <i>Agri- culture and fo- restry</i>	Teolli- suus ja käsi- työ Indus- tri and handi- craft	Ra- kennus toi- minta Bygg- nads- verk- sam- het <i>Con- struc- tion</i>	Kaup- pa Han- del <i>Com- merce</i>	Lii- kenne Sam- färd- sel <i>Trans- port and com- muni- cations</i>	Palve- lukset Tjänst- er <i>Ser- vices</i>	Tunte- maton Okänd <i>Un- known</i>			
	K 1	K 2	K 3	K 4	K 5	K 6	K 7	K 8	K 9	K 10	K 11	K 12	K 13	K 14			
1970	—	94	58	163	24	36	14	27	35	59	94	57	36	215	275	174	1 361
1971	2	88	81	176	20	40	19	18	34	69	107	49	34	208	268	247	1 460
1972	3	85	67	147	23	49	22	16	22	50	81	45	32	166	192	263	1 263
1973	3	78	50	153	16	42	24	9	12	32	54	35	27	142	131	255	1 063
1974	2	65	58	155	15	31	17	8	9	40	57	18	27	121	65	282	970
1975	3	85	66	192	21	51	1	9	11	36	42	13	19	102	36	340	1 027
1973 III	—	13	9	31	1	11	6	2	4	6	11	6	5	33	34	83	255
IV	1	28	9	29	5	11	2	3	2	7	11	15	13	54	28	55	273
1974 I	1	15	15	53	1	10	9	1	2	13	11	4	9	16	20	50	230
II	—	20	13	28	4	5	3	1	3	7	16	3	11	35	8	41	199
III	—	19	16	33	5	9	3	5	2	13	10	3	5	35	10	65	233
IV	1	11	14	41	5	7	2	1	2	7	20	8	2	34	27	126	308
1975 I	1	19	15	54	4	18	—	1	2	15	10	4	4	27	18	99	291
II	—	17	9	49	7	9	—	1	4	2	9	2	2	27	3	92	233
III	—	22	20	51	8	9	—	3	4	11	14	3	8	30	9	82	274
IV	2	27	22	38	2	15	1	4	1	8	9	4	5	18	6	67	229
1976 I	2	26	18	45	2	17	—	1	7	18	11	8	11	37	9	42	254
II	—	26	16	48	4	11	—	—	8	8	15	—	5	25	3	49	218

Ks. huomautusosasto vuoden ensimmäisessä numerossa — Se notavdelningen i häfte 1 — See note section in the January issue.

51. Pollisin ja tullin tietoon tulleet rikokset, päihtyneenä säilöön otetut ja pysäköintivirheet
 Brott som kommit till polisens och tullens kännedom, berusade som tagits i förvar och parkeringsfel
Offences known to the police and the customs, intoxicated persons taken into custody and parking offences

Vuosi ja kuukausi År och månad Year and month	Rikoslakia vastaan tehdyt rikokset — Brott mot strafflagen — Offences against the Criminal Law												
	Virkamiehen väkivaltaisen vastustaminen — Våldsamt motstånd mot tjänsteman <i>Assault against a State official</i>	Haitanteke virkamihele Hindrande av tjänsteman <i>Interference with a State official when on duty</i>	Sireellisyyksrikokset Sedlighetsbrott <i>Moral offences</i>	Asiakirjan värentäminen Förfälskning av handling <i>Forgery of documents</i>	Salakujutus Smuggling <i>Smuggling</i>	Tappo, murha Dråp, mord. <i>Manslaughter, murder</i>	Pahoimpiteyrikkokset (nyös tappelu) Misshandelsbrott (också slagsmål) <i>Assault and battery offences (incl. brawl)</i>	Varkausrikokset Tyvnadsbrott <i>Larcenies</i>	Sittä — Därvav — Of which: Mootoriajoneuvon anastaminen — Tillgrepp av motorfordon — Theft of motor vehicle	Mootoriajoneuvon luvaton käyttö — Olovligt bruk av motorfordon — Illicit use of motor vehicle	Kavallus Försäkning <i>Embezzlement</i>	Ryöstö Rån <i>Robbery</i>	Petos Bedrägeri <i>Fraud</i>
	L 1	L 2	L 3	L 4	L 5	L 6	L 7	L 8	L 9	L 10	L 11	L 12	L 13
1970	870	1 907	871	3 841	185	56	11 230	57 510	3 083	4 424	1 610	947	10 874
1971	981	2 620	598	4 331	162	102	11 858	70 366	3 412	4 622	1 453	1 204	10 565
1972	1 045	2 530	558	6 523	125	118	12 527	81 048	3 789	5 949	1 316	1 372	9 766
1973	1 283	3 031	624	6 879	126	101	13 183	88 399	3 615	6 717	1 214	1 886	8 527
1974	1 499	4 112	703	5 944	236	102	13 680	89 442	2 861	7 183	1 216	1 839	9 515
1975	1 467	4 528	765	6 706	241	145	13 138	101 079	3 251	8 165	1 288	1 968	9 088
1975 VII	122	415	79	561	26	4	1 115	9 505	313	763	102	219	639
VIII	106	331	68	388	14	12	1 142	9 899	326	848	96	218	748
IX	107	337	68	682	15	13	1 108	10 394	397	913	109	193	771
X	145	400	89	765	15	8	1 116	10 361	351	805	129	177	760
XI	134	392	40	432	22	13	1 104	8 272	280	716	212	147	747
XII	166	402	36	438	22	16	1 093	7 384	212	564	79	135	775
*1976 I	125	346	33	401	29	10	885	6 127	125	378	105	118	648
II	87	180	38	391	15	12	515	5 380	130	470	69	132	778
III	106	274	42	641	25	12	862	6 893	167	472	122	152	732
IV	96	294	53	494	12	12	1 080	7 604	164	612	115	132	771
V	105	306	55	436	22	13	1 028	8 865	223	680	108	172	728
VI	111	327	53	289	15	14	963	8 719	241	738	87	210	663
VII	124	307	79	537	9	9	972	9 167	267	784	80	238	748
VIII	104	307	74	468	14	11	991	10 471	310	882	96	232	656
IX	102	285	75	427	6	8	941	9 725	257	889	107	168	804

Vuosi ja kuukausi År och månad Year and month	(Jatk. — Forts. — Cont.)		Muut rikokset — Övriga brott — Other offences							Liikenne-rikokset Trafikbrott <i>Traffic offences</i>		Päihtyneenä säilöön otetut Berusade som tagits i förvar <i>Intoxicated persons taken into custody</i>	Pysäköintivirheet ¹⁾ Parkeringsfel ¹⁾ <i>Parking offences ¹⁾</i>
	Muut Övriga <i>Other offences</i>	Yhteensä Inalles <i>Total</i>	Alkoholitilaisen aineen luvaton valmistus — Olovlig tillverkning av alkoholhaltigt ämne — Illicit distillation of alcohol	Alkoholitilaisen aineen luvaton myynti — Olovlig försäljning av alkoholhaltigt ämne — Illicit sale of alcohol	Alkoholitilaisen aineen luvaton maahantoumi — Olovlig införsel av alkoholhaltigt ämne — Illicit import of alcohol	Muut alkoholiläikkeit rikokset Övriga brott mot alkohollagen — Other offences against the Law on Alcoholic Beverages	Muut Övriga <i>Other offences</i>	Yhteensä Inalles <i>Total</i>	Rattijonpous Rattfylleri <i>Drunken driving</i>	Muut Övriga <i>Other offences</i>	Kaikki rikokset Alla brott <i>All offences</i>		
	L 14	L 15	L 16	L 17	L 18	L 19	L 20	L 21	L 22	L 23	L 24	L 25	L 26
1970	29 649	123 974	481	2 341	1 819	6 832	20 549	32 022	9 289	186 453	351 738	175 160	..
1971	30 485	139 347	418	1 965	1 571	8 828	28 246	41 028	10 118	158 778	349 271	207 955	116 408
1972	32 581	155 459	650	3 723	1 515	6 375	30 481	42 744	11 462	176 644	386 309	208 154	170 079
1973	37 312	169 282	720	6 603	1 368	8 028	36 792	53 511	13 631	213 480	449 904	232 009	190 824
1974	42 656	178 127	592	4 986	1 596	14 080	50 827	72 081	16 558	252 947	519 713	288 227	220 702
1975	43 658	192 236	453	11 888	1 821	12 022	51 570	77 754	17 918	272 441	560 349	276 206	260 214
1975 VII	3 835	17 385	34	186	153	1 378	2 725	4 476	1 729	18 998	42 588	25 998	20 070
VIII	3 509	17 379	56	134	164	988	2 652	3 994	1 737	18 002	41 112	24 241	23 629
IX	3 846	18 556	46	342	224	1 015	3 346	4 973	1 755	24 981	50 265	21 982	24 974
X	4 199	18 969	43	295	201	951	4 732	6 222	1 779	27 935	54 905	22 263	26 533
XI	3 592	15 823	25	316	202	702	7 279	8 524	1 609	25 995	51 951	20 169	24 104
XII	3 231	14 341	37	601	167	656	3 896	5 357	1 321	20 816	41 835	20 976	21 726
*1976 I	2 559	11 764	28	181	108	597	2 853	3 767	994	18 220	34 745	19 098	16 257
II	1 658	9 725	15	98	107	256	2 027	2 503	804	10 581	23 613	9 794	15 073
III	2 700	13 033	41	621	147	465	3 616	4 890	1 130	13 480	32 533	19 348	19 702
IV	2 939	14 214	30	210	87	563	2 713	3 603	1 315	17 562	36 694	21 273	16 819
V	3 374	15 892	46	788	131	837	2 773	4 575	1 548	20 309	42 324	21 909	17 259
VI	3 054	15 243	55	456	197	661	2 552	3 921	1 686	16 096	36 946	21 067	15 815
VII	3 169	16 223	49	128	166	791	2 500	3 634	1 531	17 684	39 072	21 270	15 573
VIII	3 416	17 722	40	564	180	619	2 632	4 035	1 641	20 331	43 729	20 312	18 620
IX	3 448	16 985	35	139	208	651	3 385	4 418	1 604	23 059	46 066	19 714	19 949

Ks. huomautusosasto vuoden ensimmäisessä numerossa — Se notavdelningen i häfte 1 — See note section in the January issue.

¹⁾ Maksukehoitukset — ¹⁾ Betalningsanmaningar — ¹⁾ Request of payment.

52. Kuluttajahintaindeksi — Konsumentprisindex — Consumer price index
 1972 = 100

Vuosi ja kuukausi År och månad Year and month	Kokonaisindeksi Totalindex Total index	Väestöryhmittäiset indeksit ¹⁾ — Indexar för befolkningsgrupper ¹⁾ Indexes by group of population ¹⁾						Alueittaiset indeksit ¹⁾ — Regionala indexar ¹⁾ Regional indexes ¹⁾			
		1 Maatalous- yrittäjät Jord- brukare Farmers	2 Kaikki palkan- saajat Alla löntagare — ²⁾	2 a Johtajat ja ylem. toimi- henkilöt Direktör- er och högre funktio- närer — ²⁾	2 b Muut toimi- henkilöt Övriga funktio- närer — ²⁾	2 c Työn- teki- jät Arbetare Workers	3 Eläkeläiset Pensio- närer Pensioners	1 Helsinki Helsing- fors	2 Muu Etelä- Suomi Övriga Södra Finland — ³⁾	3 Väli- Suomi Central- Finland Central Finland	4 Pohjois- Suomi Norra Finland North Finland
1972	100.0	100.0	100.0	100.0	100.0	100.0	100.0	100.0	100.0	100.0	100.0
1973	110.7	111.7	110.3	110.3	110.2	110.4	111.6	110.2	110.7	110.9	110.8
1974	129.4	131.9	128.4	128.7	128.2	128.5	131.5	129.7	129.7	130.0	129.9
1975	152.5	154.9	151.3	151.2	151.0	151.4	156.0	151.1	152.7	153.1	152.7
1975 IV	148.9	151.7	147.4	147.2	147.1	147.7	152.6	147.2	149.0	149.6	149.3
V	150.4	153.3	149.2	149.2	148.8	149.4	153.8	148.7	150.7	151.1	150.9
VI	150.9	153.5	149.6	149.7	149.3	149.8	154.3	149.1	151.2	151.4	151.3
VII	153.3	155.1	152.1	152.5	151.8	152.1	156.7	152.0	153.6	153.6	153.1
VIII	155.2	157.2	153.9	154.2	153.6	154.0	158.8	153.9	155.4	155.6	155.1
IX	157.4	159.9	156.2	156.3	155.9	156.3	160.9	156.4	157.7	157.9	157.2
X	159.8	162.3	158.4	157.7	158.0	158.8	163.7	158.4	159.9	160.5	159.9
XI	161.4	164.1	160.0	159.4	159.7	160.4	165.1	159.7	161.5	162.3	161.8
XII	162.4	165.2	160.9	160.2	160.6	161.3	166.1	160.6	162.4	163.2	162.7
1976 I	165.7	169.2	164.2	163.3	163.8	164.7	169.3	163.9	165.7	166.5	166.6
II	167.8	171.7	166.1	165.2	165.7	166.5	172.4	165.6	167.8	169.0	168.8
III	169.6	174.4	167.7	166.3	167.1	168.4	174.2	166.7	169.5	171.2	171.1
IV	170.8	175.4	168.9	167.8	168.4	169.4	175.5	168.2	170.7	172.1	172.4
V	171.3	176.0	169.3	168.3	168.8	169.9	175.9	168.4	171.3	172.6	173.0
VI	171.7	176.4	169.7	168.7	169.3	170.3	176.2	168.9	171.6	173.1	173.2
VII	175.0	180.1	172.9	171.4	172.2	173.7	179.8	171.6	175.0	176.8	176.5
VIII	177.3	182.4	175.2	173.5	174.4	176.1	182.0	173.3	177.5	179.1	178.3
IX	178.7	183.8	176.5	175.0	175.9	177.4	183.4	175.1	179.1	179.8	179.4
X	180.6	185.7	178.5	176.9	177.8	179.4	185.6	177.4	181.1	182.0	180.6
XI	181.8	186.9	179.8	178.1	179.0	180.7	186.6	178.4	182.1	183.4	181.9

¹⁾ Uusista indekseistä on selostus Indeksitiedotus KH 1976: 3:n liitteessä.

²⁾ En utredning av de nya indexerna finns i bilagan till Indexrapport KH 1976: 3.

³⁾ An account of the new indexes (in Finnish and Swedish) is given in the appendix to Index Report KH 1976: 3. — ⁴⁾ All wage and salary earners —

⁵⁾ Managers and administrative employees — ⁶⁾ Other employees — ⁷⁾ Other South Finland.

53. Teollisuustuotannon volyymi-indeksi ¹⁾ — Volymindex för industriproduktionen ¹⁾ — Volume index of industrial production ¹⁾
 1970 = 100

Vuosi ja kuukausi År och månad Year and month	Koko teollisuus Hela industrin Total industry	Investointitavarat Investeringsvaror Investment goods	Kulutushyödykkeet Konsumtionsföremålet Consumers' goods	Muut tuotantohyödykkeet Andra produktionsföremålet Other producers' goods	Toimialaryhmät — Branschgrupper — Groups of industry						
					2 Kaivos ja kalvannais- toiminta Brytning av mineraliska produkter Mining and quarrying	311—2 Elintarvikkeiden valmistus Livsmedelstillverkning Food manufacturing	313 Juoimien valmistus Dryckesvarutillverkning Beverage industries	314 Tupakkatuotteiden valmistus Tobaksvarutillverkning Tobacco manufact.	321 Tekstiilien valmistus Textilvarutillverkning Manufact. of textiles	322 Vaatteiden valmistus Tillverkning av kläder Manuf. of wearing apparel, except footwear	323 Nahan, turkkisten ym. valmistus Tillverkning av läder, pälskinn m.m. Manufacture of leather, fur etc.
*1976 I	123	155	119	120	103	108	95	77	111	132	104
II	122	143	117	121	101	106	91	49	115	130	97
III	138	169	132	135	112	103	110	113	135	159	118
IV	123	154	119	119	111	103	114	80	126	139	122
V	133	151	132	130	130	128	131	112	137	139	107
VI	118	148	127	109	101	132	149	143	116	122	91
VII	68	57	74	68	100	114	119	140	20	30	19
VIII	123	133	125	120	125	124	109	129	123	132	106
IX	135	148	135	133	113	129	99	121	125	139	114
X	136	149	132	135	122	126	94	104	121	144	111

Toimialaryhmät (jatk.) — Branschgrupper (forts.) — Groups of industry (cont.)											
Vuosi ja kuukausi År och månad Year and month	Kenkien valmistus Skotillverkn. Manufacture of footwear	Puutarvan valmistus Tävarutillverkn. Manufact. of wood and wood products	Ej-metallisten kalusteiden Tillverk. av möbelfaror Manufact. of furniture and fixtures, except primary of metal	Massan, paperin ja paperituot. valmistus Massa-, pappers och pappers- varutillverkn. Manufact. of paper and paper products	Graafinen tuotanto Grafiisk produktion Printing, publishing and allied industries	Kemikaalien valmistus Tillverkn. av kemikalier Manufacture of industrial chemicals	Muiden kemiallisten tuotteiden valmistus Tillverkn. av andra kemiska produkter Manufacture of other chemical products	Maaöljyn jalostus Petroleumraffinering Petroleum refining	Maaöljyn ja kivihiihtuotteiden valmistus Tillverkn. av petroleum- och kolprodukter Miscellaneous products of petroleum and coal	Kumituotteiden valmistus Gummivarutillverkn. Manufacture of rubber products	Muovituotteiden valmistus Plastvarutillverkn. Manufacture of plastic products n.e.c.
	324	331	332	341	342	351	352	353	354	355	356
*1976 II	118	81	160	108	139	155	99	133	66	67	81
III	156	104	195	115	155	142	122	157	83	98	111
IV	151	107	166	84	140	147	112	126	75	91	89
V	124	116	147	115	135	144	109	126	85	100	97
VI	126	103	188	73	110	81	105	150	110	93	105
VII	8	37	34	71	70	97	40	137	110	13	3
VIII	132	85	195	113	120	130	95	117	101	84	92
IX	137	101	213	116	135	153	116	153	97	88	88
X	160	102	180	121	149	127	107	159	69	69	96

Toimialaryhmät (jatk.) — Branschgrupper (forts.) — Groups of industry (cont.)											
Vuosi ja kuukausi År och månad Year and month	Posliinostojen yms. tuotteitten valmistus Porslins- och fergods-tillverkn. Manufacture of pottery, china and earthenware	Lasin ja lasituotteitten valmistus Glas- och glasvarutillverkn. Manufacture of glass and glassproducts	Muu savi- ja kivituoitteitten valmistus Annan ler- och stenprodukt- tillverkn. Manufacture of other non- metallic mineral products	Kaudan, teräksen ja ferro- seosten valmistus Järn-, stål- och ferrolegerings- framställning Iron and steel basic industries	Muiden metallien valmistus Framställning av icke-järn- metaller Non-ferrous metal basic industries	Metallituotteiden valmistus Metallvarutillverkn. Manufacture of fabricated metal products except machinery and equipment	Koneiden valmistus Maskintillverkn. Manufacture of machinery except electrical	Sähkötekniikan tuotteiden valmistus Tillverkn. av elprodukter Manuf. of electrical machinery apparatus, appliances and supplies	Kulkuneuvojen valmistus Transportmedeltillverkn. Manuf. of transport equipment	Instrumenttien yms. tuott. valmistus Tillverkn. av instrument od. finmekaniska produkter Manufacture of professional and scientific, and measuring and controlling equipment n.e.c. and photographic and optical goods	Muu valmistus Annan tillverkn. Other manufacturing industries
	361	362	369	370	372	381	382	383	384	385	390
*1976 II	61	105	110	134	93	118	138	160	157	125	119
III	71	114	122	156	132	141	161	185	187	146	115
IV	62	94	106	139	123	123	150	166	167	176	100
V	56	107	133	150	108	129	142	166	170	195	112
VI	51	71	142	135	71	142	141	166	165	146	125
VII	8	60	69	61	50	47	51	65	56	112	19
VIII	43	78	139	112	123	139	117	161	151	166	90
IX	54	131	154	155	129	159	141	193	159	132	132
X	59	115	148	163	119	153	139	171	159	227	125

Vuosi ja kuukausi År och månad Year and month	Tehdasteollisuuden erikoisindeksejä Specialindexar för fabriksindustri Special indices of manufacturing			
	Sähkö-, kaasun- ja vesihuolto El-, gas- och väteförsörjn. Electricity, gas and water	Puu- ja paperiteollisuus Trä- och pappersindustri Manufacture of wood, paper and other products	Metalliteollisuus Metallindustri Manufacture of metal and metal products	Muu tehdasteollisuus Annan fabriksindustri Other manufacturing industries
	4	331, 341	37-38	3
*1976 II	165	100	139	117
III	172	111	164	130
IV	139	91	149	120
V	149	115	149	128
VI	112	83	145	121
VII	104	61	55	71
VIII	145	104	134	121
IX	157	112	155	132
X	173	115	153	129

¹⁾ Volyyymi-indeksit ovat perustuvat vuoden 1975 alusta kerättyihin uusiin indikaattoreihin. Tiedustelussa kerättävien tuotteiden lukumäärä on tuntuvasti lisääntynyt sekä ns. korvikemuuttujien (tehtyjen työtuntien, sähköenergian) osuutta on pyritty vähentämään, mikäli se on suinkin ollut mahdollista.

²⁾ Volymindextalen grundar sig på de nya indikatorerna som samlats från början av år 1975. Antalet produkter om vilka uppgifter samlas vid undersökningen har utökats betydligt och de s.k. surrogatvariablernas (utförda arbetstimmar, energi) andel har försökts minska närhelst det varit möjligt.

³⁾ The volume index figures are based on the new indicators collected from the beginning of 1975. The number of products collected in the survey has been increased considerably; whenever possible, the proportion of so-called surrogate variables (working-hours performed, electric energy) has been cut down.

Suomen valtion uusinta tilastoa sarjoittain — Finska statens nyaste statistik enligt serier
Most recent Statistics of Finland by series, published by the State

A Yleiset tilastojulkaisut — Allmänna statistiska publikationer — General statistical publications

Tilastokatsauksia — Statistiska översikter — *Bulletin of statistics* (à 3,—, vsk — årg. 25,—).

Suomen tilastollinen vuosikirja 1975 — Statistisk årsbok för Finland 1975 — *Statistical yearbook of Finland 1975*.¹⁾

B Suomen virallinen tilasto (SVT) — Finlands officiella statistik (FOS) — Official Statistics of Finland (OSF)

- I A: 95 Ulkomaankauppa. Vuosijulkaisu 1975. Osa I—II — Utrikeshandel. Årspublicktion 1975. Del I—II — *Foreign trade 1975. Volume I—II*. (I 80,—) (II 30,—)
- I A. Ulkomaankauppa. Kuukausijulkaisu, elokuu 1976 — Utrikeshandel. Månadspublikation, augusti 1976 — *Foreign trade. Monthly bulletin, August 1976*. (à 3,—, vsk — årg. 25,—)
- I B: 56 a. Merenkulku. Kauppalaivasto 1973 — Sjöfart. Handelsflottan 1973 — *Navigation. Merchant fleet 1973* (18,—)
- I B: 57 b. Merenkulku. Meriliikenne Suomen ja ulkomaiden välillä 1974 — Sjöfart. Sjöfarten mellan Finland och utlandet 1974 — *Navigation. Shipping between Finland and foreign countries 1974*. (13,—)
- I B 59 b. Merenkulku-tilasto. Kuukausijulkaisu n:o 9, 1976 — Sjöfartsstatistik. Månadspublikation nr 9, 1976.
- III: 73. Maatalous. Maatalouden vuosittainen tilasto 1974 — Lanthushållning. Lantbrukets årsstatistik 1974 — *Agriculture. Annual statistics of agriculture 1974*. (22,—)
- III: 66—68. Maatalous. Yleinen maatalouslaskenta 1969. Osat I—III — Lanthushållning. Allmänna lantbruksräkningen 1969. Del I—III — *Agriculture. Census of agriculture 1969. Vol. I—III*. (à 12,—)
- IV: B: 39. Tulo- ja omaisuustilasto 1973 — Inkomst- och förmögenhetsstatistik 1973 — *Statistics of income and property 1973*.
- VI A: 134. Kuolleisuus- ja eloonjäämistauluja 1966—1970 — Dödlighets- och livslängdstabeller 1966—1970 — *Life tables 1966—1970*. (7,—)
- VI A: 128. Katsaus väestömuutoksiin vuosina 1951—1965 — Översikt av befolkningsrörelsen åren 1951—1965 — *Review of vital statistics in the years 1951—1965*. (11,—)
- VI A: 135. Väestömuutokset 1972 — Befolkningsrörelsen 1972 — *Vital statistics 1972*. (12,—)
- VI B: 128. Kuolemansyyt 1972 — Dödsorsaker 1972 — *Causes of death in Finland 1972*. (12,—)
- VI C: 104. Väestölaskenta 1970²⁾: I Yleiset demografiset tiedot; II A—B Elinkeino ja ammattiasema; III Työpaikan sijainti; IV Taaajamat; V Asuntokanta; VI Ruokakuntien rakenne; VII A—B Koulutus; VIII Perheet; IX Ammatti ja sosiaaliasema; X Rakennuskanta, liike- yms. huoneistot; XI Työvoima ja toimen tulon lähde; XII Kesämökki; XIII Tulot ammatin, koulutuksen ym. mukaan; XIV Ruokakuntien asunto-olot; XV Tutkimus lasten lukumäärästä; XVI Tilastokartat; XVII A Ruotsinkielinen väestö, B Mustalaiset, C Saamelaiset; XVIII Väestöpyramiidit; XIX Taululuettelot — Folkräkning 1970: I Allmänna demografiska uppgifter; II A—B Näringsgren och yrkesställning; III Arbetsplatsens belägenhet; IV Tätorter; V Bostadsbeståndet; VI Hushållens struktur; VII A—B Utbildning; VIII Familjer; IX Yrke och socialställning; X Byggnadsbeståndet, affärs- o.a. dyl. lokaler; XI Arbetskraft och inkomstkälla; XII Sommarstugor; XIII Inkomster efter yrke, utbildning osv.; XIV Hushållens bostadsförhållanden; XV Undersökning angående barnantal; XVI Statistikkartor; XVII A Den svenskspråkiga befolkningen, B Zigenarna, C Samebefolkningen; XVIII Befolkningspyramider; XIX Tabellförteckningar — *Population census 1970: I General demographic data; II A—B Industry and industrial status; III Place of work; IV Localities; V Housing; VI Structure of households; VII A—B Education; VIII Families; IX Occupation and social position; X Buildings, premises in commercial use etc.; XI Labour force of livelihood; XII Summer cottages; XIII Incomes by occupation, education etc.; XIV Housing conditions of households; XV Fertility study; XVI Statistical maps; XVII A Swedish-speaking population, B Gipsies. C Lappish population XVIII Population pyramids*.
- VII A: 83. Säästöpankkitalasto 1973 - Sparbanksstatistik 1973 - *Savings banks 1973*. (8,—)
- VII B: 85 Postipankin hallituksen kertomus vuodelta 1974 — Postbanksstyrelsens berättelse för år 1974.
- VII C: 64. Liikepankit ja kiinnitysluottolaitokset 1973 — Affärsbankerna och hypoteksinrättningarna 1973 — *Commercial banks and mortgage banks 1973*. (8,—)
- VII D: 00. Vuodesta 1974 tilasto on siirretty sarjaan Tilastotiedotus RT — Fr.o.m. 1974 har statistiken överförs till serien Statistisk rapport RT — *From 1974 the statistics have been transferred to the Series Statistical Reports RT*.
- VII E: 4. Osuuspankkitalasto 1973 — Andelsbanksstatistik 1973. (9,—)
- IX: 90. Oppikoulut 1972/73 — Läroverken 1972/73 — *General secondary education 1972/73*. (5,—)
- X: 95. Kansanopetus 1972/73 — Folkundervisningen 1972/73 — *Primary school education 1972/73*. (10,—)
- XI: 72, 73. Yleinen terveyden- ja sairaanhoito 1969—1970 — Allmän hälso- och sjukvård 1969—1970 — *Public Health and Medical Care 1969—1970*. (35,—)
- XIII: 90. Posti- ja lennätinlaitos 1974 — Post- och telegrafverket 1974 — *Post and Telegraph Office 1974*.
- XIV A: 71. Maanmittaus. Maanmittaushallituksen kertomus 1973 — Lantmäteriet. Lantmäteristyrelsens berättelse 1973 — *Land surveying. Report for the period 1973*.
- XVII A: 7. Metsätalustilastollinen vuosikirja 1974 — Skogsstatistisk årsbok 1974 — *Yearbook of forest statistics 1974*³⁾.
- XVIII A: 93. Teollisuustilasto 1972 — Industristatistik 1972 — *Industrial statistics of Finland 1972: I (35,—), II (40,—)*
- XVIII A: 94. Teollisuustilasto 1973 — Industristatistik 1973 — *Industrial statistics of Finland 1973: I (26,—)*
- XVIII C: 13. Talonrakentaminen 1973 — Husbyggnadsstatistik 1973 — *Houseconstr. statistics 1973*. (13,—)
- XVIII D: 8. Asuntotuotanto 1973 — Bostadsproduktionen 1973 — *Production of dwellings 1973*. (8,—)
- XIX: 90. Tie- ja vesirakennukset 1974 — Väg- och vattenbyggnaderna 1974. (35,—)
- XX: 92. Rautatietilasto 1974 — Järnvägsstatistik 1974 — *Railway Statistics in 1974*. (40,—)
- XXI A: 19. Huoltoapu 1974 — Socialhjälp 1974 — *Social assistance 1974*. (20,—)
- XXI A: 20. Kodinhoitoapu 1973/1974 — Hemvårdshjälp 1973—1974 — *Home help 1973/1974*.

¹⁾ 60,— ²⁾ à 12,— ³⁾ 16,—

- XXI B: 15. Sosiaalihuoltotilaston vuosikirja 1973 — Socialvårdsstatistisk årsbok 1973 — *Statistical yearbook of social welfare 1973*. (32,—).
- XXII A: 80. Vakuutusyhtiöt 1974 — Försäkringsbolagen 1974 — *The insurance companies 1974*. (45,—)
- XXIII A: 111. Rikollisuus. Poliisiin tietoon tullut rikollisuus 1974 — Brottslighet. Brottslighet som kommit till polisens kännedom 1974 — *Criminality. Criminality known to the police 1974* (12,—)
- XXIII B: 109. Rikollisuus. Tuomioistuinten tutkimat rikokset 1973 — Brottslighet. Vid domstolar rannsade brott 1973 — *Criminality. Criminal cases tried by the courts 1973*. (15,—)
- XXIII C: 91. Tuomioistuinten toiminta vuonna 1973 — Domstolarnas verksamhet år 1973 — *Function of courts 1973*. (8,—)
- XXVI A: 26. Työtapaturmat 1973, 1974, 1975 — Olycksfall i arbet 1973, 1974, 1975 — *Industrial accidents 1973, 1974, 1975* (10,—)
- XXIX A: 30. Tasavallan presidentin valitsijamiesten vaalit 1968 — Val av elektoror för valet av republikens president 1968 — *Elections of presidential electors 1968*. (7,—)
- XXIX A: 33. Kansanedustajain vaalit 1975 — Riksdagsmannavalen 1975 — *Parliamentary elections 1975*.
- XXIX B: 4. Kunnallisvaalit 1972 — Kommunalvalen 1972 — *Municipal elections 1972* (6,—)
- XXXI: 45. Kuntien finanssitilasto 1972 — Kommunal finansstatistik 1972 — *Communal finances 1972* (34,—)
- XXXII: 37. Sosiaalisten kerrostumien määrälliset vahvuudet — De sociala skiktens kvantitativa numerärer — *Quantitative analyses of social strata in Finland*. (16,—)
- XXXII: 38. Työtapaturmat, työntekijän ominaisuudet ja tapaturmien sattumisajankohta — *Industrial accidents in Finland, the characteristics of the injured persons and the moment of the accident*. (21,—)
- XXXII: 39. Merenkulkijoiden työtapaturmat vuosina 1970—1972 — Olycksfall i arbete som drabbat sjöfarare åren 1970—1972. (25,—)
- XXXII: 40. Vanhusten huoltokustannuksiin vaikuttavista tekijöistä. — *Cost factors in welfare for the aged*. (20,—)
- XXXII: 41. Äärimmäisen ahtaasti asuvat ruokakunnat Suomessa vuonna 1970. — *Extremely crowded households in Finland, 1970*. (14,—)
- XXXII: 42. Kuolemantapaukset työ- ja matkatapaturmissa vuonna 1972. — *Fatal accidents at work and coming to and from work in 1972*. (15,—)
- XXXII: 43. Terveydenhuollon tavoitteet ja painopisteet. — eräiden maiden terveystieteiden suunnitelmien tarkastelua — *Aims and emphases in health care revealed by an examination of various countries' health policy programmes*. (20,—)
- XXXII: 44. Ikä ongelmana työelämässä — *Age as a problem in workinglife*. (16,—)
- XXXII: 45. Kotiapulaiset ja heidän työnantajansa — *Domestic servants and their employers*. (26,—)
- XXXII: 46. Imeväiskuoolleisuuteen vaikuttavat sosiaaliset ja taloudelliset tekijät Suomessa v. 1910—1971. — *Social and economic factors influencing infant mortality in Finland between 1910 and 1971*. (21,—)
- XXXII: 47. Eri ikäisten teollisuuden työntekijäin palkkaus ja ylityöt.
- XXXIV: 25—34. Maatalousministeriön Eläinlääkintöosaston kertomus 1954—63 — Lantbruksministeriets veterinäravdelningens berättelse 1954—63 — *Report of the veterinary section of the Ministry of Agriculture 1954—63*. (6,—)
- XXXVI: 16. Liikennetilastollinen vuosikirja 1974 — Samfärdselstatistik årsbok 1974 — *Yearbook of transport statistics 1974*. (18,—)
- XXXVII: 5. Korkeakoulut 1970/71 — Högskolorna 1970/71 — *Higher education 1970/71*. (20,—)
- XXXVIII: 2. Tutkimustoiminta 1973 — Forskningsverksamheten 1973 — *Research activity 1973*. (9,—)

Tilastokeskuksen julkaisusarjat — Statistikecentralens publikationsserier

The series of publications of the Central Statistical Office of Finland

1. Tiedotussarjat — Rapportserierna — Report Series

Vuosittainen luettelo Tilastokatsauksissa (myös eripainoksena) 1969: 2, 1970: 1, 1971: 1, 1972: 1, 1973: 1, 1974: 1, 1975: 1 — Årskatalog i Statistiska översikter (även särtryck) 1969: 2, 1970: 1, 1971: 1, 1972: 1, 1973: 1, 1974: 1, 1975: 1 — *Annual register in the Bulletin of Statistics (also reprint) 1969: 2, 1970: 1, 1971: 1, 1972: 1, 1973: 1, 1974: 1, 1975: 1*.

Tilastotiedotus — Statistisk rapport — Statistical Reports:

VÄ Väestötilasto — Befolkningsstatistik — *Population Statistics*

VL Vuoden 1970 väestölaskennan tietoja — Uppgifter om folkräkning år 1970 — *Data on 1970 Population Census*

OI Oikeus- ja vaalitulasto — Rätts- och valstatistik — *Judicial and Election Statistics*

TY Työvoimatilasto — Arbetskraftsstatistik — *Labour Force statistics*

KO Koulutus- ja tutkimustilasto — Utbildnings- och forskningsstatistik — *Educational and Research Statistics*

KT Kansantalouden tilinpito — Nationalräkenskaper — *National Accounting*

TE Teollisuustilasto — Industristatistik — *Industrial Statistics*

RA Rakennustilasto — Byggnadsstatistik — *Construction Statistics*

KA Kauppatilasto — Handelsstatistik — *Trade Statistics*

LI Liikennetilasto — Samfärdselstatistik — *Transport Statistics*

RT Rahoitustilastot — Finansieringsstatistik — *Financial Statistics*

YR Yritystilasto — Företagsstatistik — *Enterprise Statistics*

PA Palkkatilasto — Lönestatistik — *Wage Statistics*

TU Tulotilasto — Inkomststatistik — *Income Statistics*

HI Hintatilasto — Prisstatistik — *Price Statistics*

Indeksitiedotus — Indexrapport — Index Reports

TH Tukku- ja tuotannon hintaindeksi — Parti- och produktionsprisindex — *Wholesale and production price index*

KH Kuluttajan hintaindeksi ja elinkustannusindeksi — Konsumentprisindex och levnadskostnadsindex — *Consumer price index and cost-of-living index*

RK Rakennuskustannusindeksi — Byggnadskostnadsindex — *Building cost index*

TR Tienrakennuskustannusindeksi — Vägbyggnadskostnadsindex — *Cost index of road construction*

2. Tutkimussarjat — Utredningsserierna — Research Series

Tilastollisia tiedonantoja — Statistiska meddelanden — Statistical Surveys

Luettelo Suomen tilastollisessa vuosikirjassa — Register i Statistisk årsbok för Finland — Register in the Statistical yearbook of Finland

50. Ympäristötilastollinen vuosikirja — Yearbook of environmental statistics of Finland. 1972. 102 s. (5,—)
51. Kotitaloustiedustelu 1966 — Hushållsbudgetundersökningen 1966 — *Household survey for 1966*. I Tekstiosa (18,—) — Textdel (30,—) — *Textvolume* (30,—), II Liitetaulukko-osa — Tabellbilaga — *Supplementary tables*. (25,—)
52. Väestöennusteet 1973—2000. — Befolkningsprognoser 1973—2000. — *Population projections 1973—2000*. (9,—)
53. Aluetilinpito 1960—70 — Regionalbokföringen 1960—70 — *Regional accounting 1960—70*. (17,—)
54. Katsaus Suomen väestönkehitykseen. (17,—)
55. Kotitaloustiedustelu 1971, osa 1: Kotitalouksien kulutusmenot — Hushållsbudgetundersökningen 1971, del 1: Hushållens konsumtionsutgifter — *Household survey 1971, volume 1: Household consumption expenditure*.

Tilastokeskuksen tutkimuksia — Statistikcentralens undersökningar — Studies of Central Statistical Office

Luettelo Tilastokatsauksissa 1972: 1, 1973: 1, 1974: 1, 1975: 1 — Register i Statistiska översikter 1972: 1, 1973: 1, 1974: 1, 1975: 1 — Register in the Bulletin of Statistics 1972 1, 1973: 1, 1974: 1, 1975: 1

20. Ympäristötilastollisen tietojärjestelmän kehikko. (5,—)
21. Kokonaistaloudelliseen ohjelmointimalliin perustuva tutkimus tuotantotekijöiden allokaatiosta Suomessa, (5,—)
22. Maassamuutto ja pohjoismainen muuttoliike vuonna 1970. (5,—)
23. *The framework of an Information System of Environmental Statistics*. (3,—)
24. Osamaksukauppa ja sen säätely Suomessa vuosina 1969—1972. (5,—)
25. Ruotsissa vuosina 1946—1970 ansiotyössä ollut suomalaisväestö. (3,—)
26. Neuvostoliiton suunnittelujärjestelmästä. (7,—)
27. Tulonjaon kehityspiirteitä. II, vuodet 1960—1972. (4,—)
28. Systeemitteorian ja systeemidynamiikan peruskäsitteitä (2,—)
29. Sosialistimaissa sovellettava kansantalouden tilinpitojärjestelmä.
30. Teollisuustuotannon kuukausivolyyymi-indeksin virheet ja niiden korjaaminen lineaarisella regressiomallilla. (5,—)
31. Vuoden 1974 kuntien kalleustutkimus (12,—)
32. Hintaindeksit ja laadunmuutokset, sovellutus henkilöautojen hintakehityksen mittaamiseen. (16,—)
33. Kuolleisuus. Kuolleisuuden alueellinen jakaantuminen Suomessa 1961—1972. — Dödlighet. Dödlighetens regionala fördelning i Finland 1961—1972. — *Mortality. Regional distribution of mortality in Finland 1961—1972*. (20,—)
34. Kokonaistaloudellisia ongelmia II. (16,—)
35. *Finnish survey on relative income differences*. (16,—)
36. Syntyvyys. Syntyvyyden kehitys ja alueelliset erot Suomessa — Fruksamhet. Fruksamhetens utveckling och regionala skillnader i Finland — *Fertility. Development and regional differences of fertility in Finland*.
37. Tulonjako. Kotitalouksien ja yksityisten tulonsaajien tulonjako ja sen kehitys vuosina 1966—1974 — Inkomstfördelning. Fördelningen av hushållens och privata inkomsttagares inkomster och dess utveckling åren 1966—1974 — *Income distribution. Distribution of income of households and private income recipients and its development in 1966—1974*.
38. Kuluttajahintaindeksi. Menetelmät ja käytäntö: Alueittaiset ja väestöryhmittäiset kuluttajahintaindeksit (1972 = 100) ja alueittainen kuluttajahintatilasto.

3. Käsikirjoja — Handböcker — Handbooks

1. Koulutusluokitus. Uusittu laitos 31. 12. 1975 tilanteen mukaisena. 142 s. (10,—)
3. Tilasto-opas. Uusittu laitos. (6,—)
4. Toimialaluokitus (TOL) — Näringsgrensindelningen (NI) — *Standard industrial classification (SIC)*. (5,—)
5. Institutionaalisten sektorien luokitus — Den institutionella sektorindelningen.
6. Rahoitusvaateiden luokitus — Klassificering av finansobjekt — *Classification of financial assets and liabilities*. (2,—)
7. Tilastohaastattelijan opas 1975 — Statistikintervjuarens guide 1975 — *Interviewer's manual*.

Tilastokatsauksissa v. 1976 julkaistut artikkelit:

2. Kauppatilaston uudistus
6. Kansainväliset kokoukset v. 1975

Tilastokatsauksissa v. 1976 julkaistut tilastokäyrät:

Elinkustannusindeksi (1951 : X = 100)	4, 9
Kehitetty sähköenergia	3, 8
Markkinahakkuut	3, 8
Myönnetyt talonrakennusluvut	2, 7, 12
Paperin ja pahvin tuotanto ja vienti	5, 10
Rakennuskustannusindeksi (1964 = 100)	4, 9
Sahatun ja höylätyn puutavaran vienti	1, 6, 11
Selluloosan tuotanto ja vienti	5, 10
Semetin tuotanto	2, 7, 12
Teollisuustuotannon volyyymi-indeksi	5, 10
Tiilien tuotanto	2, 7, 12
Tukkuhinta-indeksi (1949 = 100)	4, 9
Tukku- ja vähittäiskaupan myynnin volyyymi-indeksit	3, 8
Tuonnin ja viennin volyyymi-indeksi	1, 6, 11
Työttömät	1, 6, 11
Vanerin vienti	1, 6, 11
Valmistuneet rakennukset	2, 7, 12

I Statistiska översikter år 1976 publicerade artiklar:

2. Förnyandet av handelsstatistiken
6. Internationella möten under år 1975

I Statistiska översikter år 1976 publicerade diagram:

Alstrad elektrisk energi	3, 8
Arbetslösa	1, 6, 11
Beviljade byggnadstillstånd	2, 7, 12
Byggnadskostnadsindex (1964 = 100)	4, 9
Export av faner	1, 6, 11
Export av sågade och hyvlade trävaror	1, 6, 11
Färdigställda byggnader	2, 7, 12
Levnadskostnadsindex (1951 : X = 100)	4, 9
Marknadsavverkningar	3, 8
Partiprisindex (1949 = 100)	4, 9
Produktion av cement	2, 7, 12
Produktionen och exporten av cellulosa	5, 10
Produktionen och exporten av papper och papp	5, 10
Tegelproduktionen	2, 7, 12
Volymindex för importen och exporten	1, 6, 11
Volymindex för industriproduktionen	5, 10
Volymindex för parti- och detaljhandels försäljning	3, 8

Virkalähetys Valtion painatuskeskuksesta

Julkaisuja myy:

Publicationerna säljes av:

Publications can be obtained from:

Valtion painatuskeskus
Annankatu 44
00100 Helsinki 10

Statens tryckericentral
Annegatan 44
00100 Helsingfors 10