

# Konkurssitiedote

2/2002

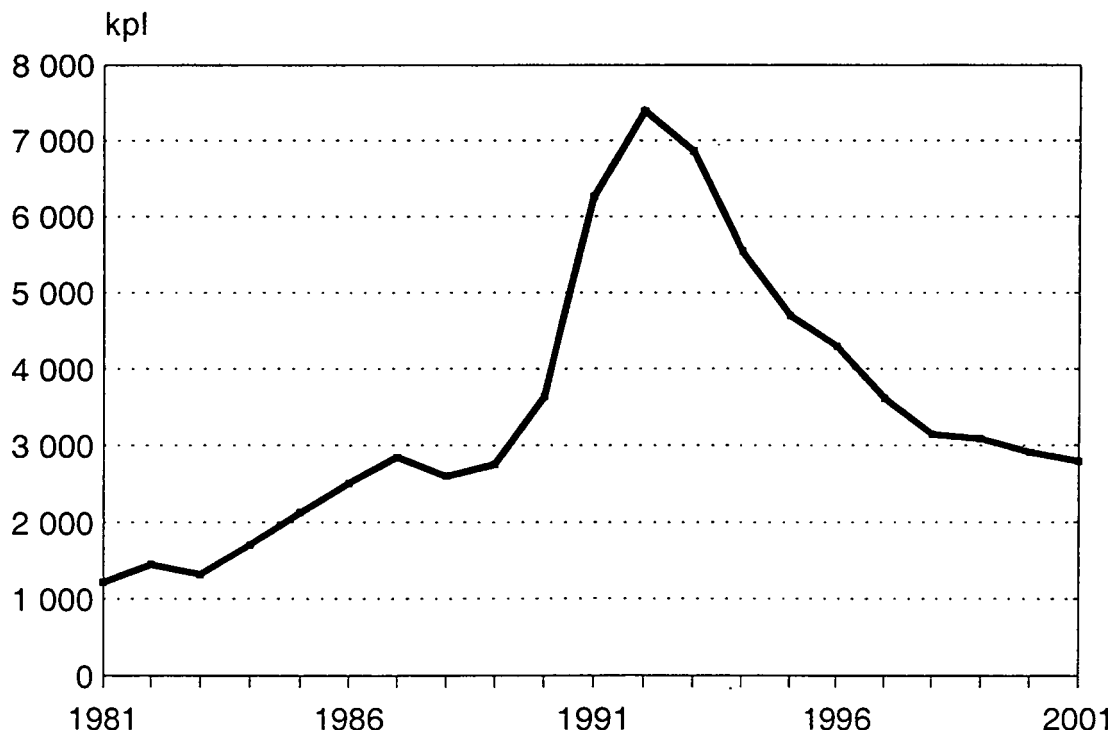
## Konkurssit tammi-joulukuussa 2001

- Vuoden 2001 aikana pantiin vireille 2793 konkurssia, mikä on neljä prosenttia vähemmän kuin vuotta aiemmin.
- Vuoden 2001 aikana käsiteltiin käräjäoikeuksissa loppuun 3008 konkurssiasiaa, joista 747 päättyi konkurssituomioon.

## Yrityssaneeraukset ja yksityishenkilöiden velkajärjestelyt tammi-joulukuussa 2001

- Vuoden 2001 aikana pantiin vireille 318 yrityssaneerausta, 52 enemmän kuin vuonna 2000.
- Vuonna 2001 jätettiin käräjäoikeuksiin 3 329 yksityishenkilöiden velkajärjestelyhakemusta, lähes yhtä paljon kuin vuotta aiemmin.

## Vireille pannut konkurssit 1981-2001



Tilastotaulut	Sivu
1. Vireille pannut konkurssit velallisen toimialan mukaan . . . . .	7
2. Vireille pantujen konkurssien lukumäärämuutos toimialoittain vuonna 2001 vuoden 2000 vastavaan ajankohtaan verrattuna . . . . .	7
3. Viisikymmentä kuntaa, joissa joutui eniten uhanalaisiksi työpaikkoja vireille pantujen konkurssien takia: A. Tammi - joulukuussa . . . . .	8
B. Joulukuussa . . . . .	9
4. Konkurssiin haetut yritykset ja yksityishenkilöt maakunnittain toimialan ja henkilökunnan määrän mukaan: A. Tammi - joulukuussa . . . . .	10
B. Joulukuussa . . . . .	12
5. Konkurssiin haetut yritykset toimialan ja henkilökunnan määrän mukaan . . . . .	13
6. 2001 päättyneet konkurssit käräjäoikeuksittain . . . . .	16
7. Tuomioon päättyneiden konkurssien käsittelyaika sekä varat ja velat käräjäoikeuksittain vuonna 2001 . . . . .	17
8. 2001 päättyneet konkurssit toimialoittain . . . . .	18
9. Konkurssipesien varat ja velat toimialoittain tuhansina euroina 2001 tuomioon päättyneissä konkurseissa . . . . .	21
10. Vireille pannut yrityssaneeraukset velallisen toimialan mukaan . . . . .	23
11. Vireille pannut yrityssaneeraukset maakunnittain toimialan ja henkilökunnan määrän mukaan . . . . .	24
12. Yrityssaneerausasiat käräjäoikeuden ja asian laadun mukaan 2001 . . . . .	26
13. 2001 päättyneet yrityssaneeraushakemukset käräjäoikeuksittain . . . . .	26
14. 2001 päättyneet yrityssaneerausasiat asian laadun mukaan . . . . .	26
15. Vuonna 2001 vahvistettujen yrityssaneerausohjelmien käsittelyaika sekä varat ja velat käräjäoikeuksittain . . . . .	27
16. Yksityishenkilöiden velkajärjestelyasiat asian laadun mukaan 8.2.1993 - 31.12.2001 . . . . .	28
17. Yksityishenkilöiden velkajärjestelyasiat käräjäoikeuden ja asian laadun mukaan 2001 . . . . .	30
18. Yksityishenkilöiden velkajärjestelyasiat velallisen kotimaakunnan ja asian laadun mukaan . . . . .	30
19. 2001 päättyneet yksityishenkilöiden velkajärjestelyhakemukset käräjäoikeuksittain . . . . .	31
20. 2001 päättyneet yksityishenkilöiden velkajärjestelyasiat asian laadun mukaan . . . . .	31
21. Yksityishenkilöiden velkajärjestelyjen velat 2001 vahvistetuissa maksuohjelmissa . . . . .	32
22. Yksityishenkilöiden velkajärjestelyjen maksuohjelmat ja käsittelyaika käräjäoikeuksittain vuonna 2001 . . . . .	33

## Tilastokeskuksen konkurssi-, yrityssaneeraus- ja velkajärjestelyaineistosta

Tilastokeskus on saanut 1.6.1994 alkaen oikeusministeriön kautta kuukausittain tiedot käräjäoikeuksissa käsitellyistä konkurssi-, yrityssaneeraus- ja velkajärjestelyasioista. Tiedot saadaan käräjäoikeuksien asiankäsitteilyjärjestelmästä, joka otettiin käyttöön 1.12.1993.

Tilastokeskuksessa konkurssiin tai yrityssaneeraukseen haetun yrityksen tietoihin yhdistetään sitä kuvaavat taustatiedot, kuten toimiala ja henkilökunnan määrä. Tilastokeskus julkaisee tiedot kerran kuukaudessa ilmestyvässä konkurssitiedotteessa. Päättyneitä konkurseja koskevat tiedot julkaistaan kerran vuodessa, keväällä, konkurssitiedotteen laajemmassa numerossa.

### Keskeiset käsitteet

Vireille pannuilla konkurseilla tarkoitetaan kalenterivuoden aikana konkurssiin haettuja yrityksiä ja yksityishenkilöitä.

Vireille pannuilla yrityssaneerauksilla tarkoitetaan kalenterivuoden aikana yrityssaneeraukseen haettuja yrityksiä.

Samaa yritystä voidaan vuoden aikana hakea konkurssiin tai yrityssaneeraukseen useiden eri velkojien toimesta. Hakemusten määrä on aina suurempi kuin tilastoissa esitetty vireille pantujen konkurssien tai yrityssaneerausten määrä.

Uhanalaisilla työpaikoilla tarkoitetaan työpaikkojen määrää niissä yrityksissä, joita on haettu konkurssiin.

### Yrityssaneeraus ja yksityishenkilön velkajärjestely

Vuoden 1993 helmikuussa (8.2.1993) tulivat voimaan uudet lait yrityssaneerauksesta ja yksityishenkilön velkajärjestelystä. Näillä laeilla pyritään korjaamaan taloudellisiin vaikeuksiin joutuneiden yritysten ja yksityishenkilöiden taloudellista asemaa.

Yritysten saneerausmenettely on vaihtoehto yrityksen konkurssille. Menettely tähtää elinkelpoisen yrityksen toiminnan jatkumisen turvaamiseen. Tuomioistuimen harkinnassa on päättää onko yrityksellä elinmahdollisuuksia saneerattuna.

Yksityishenkilön velkajärjestely antaa maksukyvyttömälle henkilölle mahdollisuuden vapautua osasta tai kaikista veloistaan, kun hän muutoin kuin tilapäisesti on kyvytön maksamaan erääntyviä velkojaan. Myös yksityishenkilön velkajärjestelystä päättää tuomioistuin.

Yrityssaneeraus on menettelynä yksityishenkilön velkajärjestelyä huomattavasti monimutkaisempi prosessi. Yrityssaneerauksessa velkojen järjestely on vain osa saneeraus-toimista. Saneeraustoimina saattavat tulla kyseeseen erilaiset liiketaloudelliset toimenpiteet, joita ei laissa voida yksityiskohtaisesti määritellä.

### Saneerausmenettelyn suhde konkurssiin

Lain yrityksen saneerauksesta tultua voimaan, velkojat eivät enää voi ajaa konkurssiin elinkelpoista yritystä. Saneerausmenettely syrjäyttää konkurssin, jos saneeraukselle on tuomioistuimen mielestä olemassa edellytykset.

Konkurssi voidaan torjua tekemällä saneeraushakemus ennen kuin konkurssiinasettamispäätös on tehty. Samoin jos saneeraushakemus on tehty ja yritystä haetaan konkurssiin, on konkurssihakemuksen käsittely lykättävä, kunnes päätös saneerausmenettelyn aloittamisesta on tehty. Konkurssi-menettely voidaan jatkossa käynnistää uudelleen mikäli velallinen laiminlyö maksuohjelman mukaiset velan maksunsa tai osoittautuu maksukyvyttömäksi.

### Vireille pannut konkurssit 2001

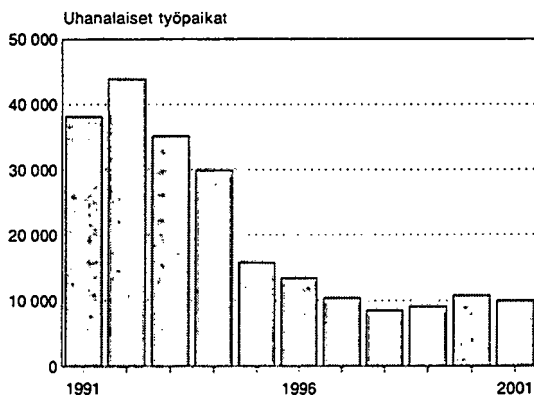
Vuoden 2001 aikana pantiin vireille 2 793 konkurssia, neljä prosenttia vähemmän kuin vuonna 2000. Vireille pantujen konkurssien määrä väheni jo yhdeksäntenä perättäisenä vuotena. Vireille pantujen konkurssien määrä on samalla tasolla kuin 1980-luvun lopulla.

Vireille pantujen konkurssien määrä väheni vuoden 2001 ensimmäisellä puoliskolla selvästi verrattuna edellisen vuoden vastaavaan ajankohtaan. Vuoden toisella puoliskolla konkurssien määrä lisääntyi muutamalla prosentilla verrattuna vastaavaan ajankohtaan vuotta aiemmin. Konkurssien määrät vaihtelivat voimakkaasta kuukausittain, maaliskuussa vireille pantujen konkurssien määrä oli 42 prosenttia pienempi kuin edellisen vuoden vastaavana ajankohtana, mutta lokakuussa 15 prosenttia suurempi kuin vuotta aiemmin.

Vuoteen 2000 verrattuna konkurssien määrä väheni suhteellisesti eniten kuljetuksen, varastoinnin ja tietoliikenteen toimialalla, 24 prosenttia. Vähennys johtui pääosin tieliikenteen tavarankuljetusten konkurssien määrän vähentämisestä.

Verrattuna edelliseen vuoteen konkurssien määrä väheni tai pysyi ennallaan reilussa puolessa maakunnista vuonna 2001. Konkurssien määrä lisääntyi suhteellisesti eniten Pohjanmaalla, 20 prosenttia. Suhteellisesti eniten konkurssien määrä väheni Etelä-Savossa, 35 prosenttia.

### Konkurssien takia uhanalaiset työpaikat 1991-2001



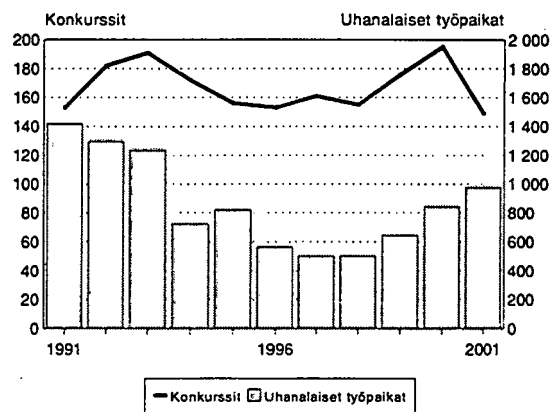
Konkurssien takia uhanalaiseksi joutui vuonna 2001 kymmenen tuhatta työpaikkaa, mikä on seisevän prosenttia vähemmän kuin vuonna 2000. Uhanalaisia työpaikkoja oli vuonna 2001 alle neljännes vuoden 1992 määrästä, jolloin konkurssien takia uhanalaiseksi joutui lähes 44 000 työpaikkaa.

### Tieliikenteen tavarankuljetusten konkurssit

Tieliikenteen tavarankuljetuksissa pantiin vuonna 2001 vireille 149 konkurssia, mikä on 46 vähemmän kuin vuotta aiemmin. Alalla joutui vuonna 2001 konkurssien takia uhanalaiseksi 980 työpaikkaa, mikä on 130 enemmän kuin vuonna 2000.

Vireille pantujen konkurssien määrä tieliikenteen tavarankuljetuksissa nousi 1990-luvun alun lamavuosina lähes kahteen sataan vuodessa. Vuosikymmenen puolivälin jälkeen konkurssien määrä alalla laski vuositasolla noin neljänneksen ollen kuitenkin edelleen lähes kaksi kertaa enemmän kuin 1980-luvun lopulla. Vuosina 1999 ja 2000 konkurssien määrä alalla nousi, mutta kääntyi vuonna 2001 selvään laskuun. Vireille pantujen konkurssien määrän laskussa on vireille pantujen yrityssaneerausten määrä alalla lisääntynyt edellisvuotisesta selvästi. Vuonna 2001 tieliikenteen tavarankuljetuksissa pantiin vireille 40 yrityssaneerausta, mikä on 15 enemmän kuin vuotta aiemmin.

### Vireille pannut konkurssit ja uhanalaiset työpaikat tieliikenteen tavarankuljetuksissa 1991-2001



### Konkurssit informaatiosektorilla

Vuonna 2001 pantiin koko informaatiosektorilla (tavara-palvelu- ja sisältötuotanto) vireille 186 konkurssia, mikä on 22 enemmän kuin vuonna 2000.

Verrattuna vuotta aiempaan vireille pantujen konkurssien määrä lisääntyi vuonna 2001 informaatiosektorin tavara-tuotannossa neljällä ja sisältötuotannossa 23:lla, palvelu-tuotannossa konkurssien määrä väheni viidellä.

### Vireille pannut konkurssit informaatiosektorilla 1997 - 2001

Vuosi	Tavara-tuotanto	Palvelu-tuotanto	Sisältö-tuotanto	Yhteensä
1997	11	55	125	191
1998	7	45	117	169
1999	9	47	109	165
2000	10	59	95	164
2001	14	54	118	186



## Päätyneet konkurssit 2001

Päätyneitä konkurssseja koskevat tilastot kuvaavat eri perusjoukkoa kuin vireille pannut konkurssit. Päätyneet konkurssit sisältävät jo edellisen vuoden aikana vireille tulleita asioita ja vastaavasti osa kuluvan vuoden asioista siirtyy seuraavalle vuodelle.

Konkurssihakemuksen jättäminen tuomioistuimeen, konkurssin vireilletulo, ei läheskään aina merkitse yrityksen tai ammatinharjoittajan konkurssiin "menemistä" sanan varsinaisessa merkityksessä. Konkurssi oikeudenkäyntinä on mutkikas ja monia vaiheita käsittävä oikeusprosessi, jonka eri vaiheissa menettely voi jäädä kesken.

Vuoden 2001 aikana tuomioistuimet käsitelivät loppuun yhteensä 3 008 konkurssiasiaa. Konkurssihakemuksista konkurssituomioon päättyi 747. Muissa tapauksissa konkurssin käsittely keskeytyi konkurssimenettelyn eri vaiheissa. Yleisimmät keskeytymisen syyt vuonna 2001 loppuun käsitellyissä asioissa olivat konkurssipesien varattomuus, joka oli syynä 922 tapauksessa, ja hakemuksen peruuttaminen, joka oli syynä 723 tapauksessa. Hakemuksen peruuttaminen on käytännössä merkinnyt sitä, että menettelyyn osallistuneet velkojat ovat saaneet saatavilleen suorituksen tai hyväksymänsä vakuuden jo menettelyn alkuvaiheessa ja velallinen on voinut jatkaa toimintaansa.

## Tuomioon päätyneet konkurssit

Tuomioon päätyneiden konkurssien osuus kaikista loppuun käsitellyistä konkurssihakemuksista on laskenut selvästi viime vuosina. Vuonna 1997 lähes kolmannes loppuun käsitellyistä konkurssista päättyi konkurssituomioon, vuonna 2001 vastaava luku oli enää alle neljännes.

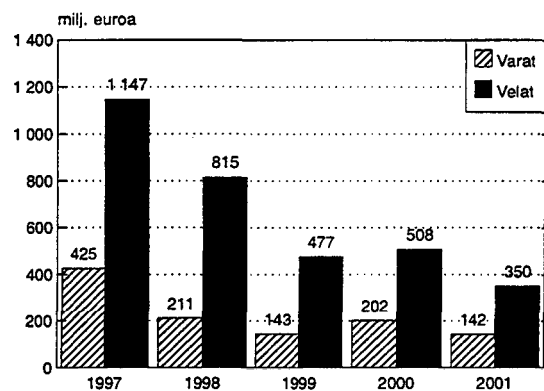
Vuonna 2001 tuomioon päättyi 747 konkurssia. Niistä on kerätty tiedot konkurssipesän varoista ja veloista. Vuonna 2001 tuomioon päätyneissä konkurssissa oli varoja 142 miljoonaa ja velkoja 350 miljoonaa euroa.

Pesäluetteloista saadut tiedot varoista ja veloista antavat liian positiivisen kuvan velkojien todellisesta asemasta. Pesänselvityksen tultua loppuun suoritetuksi varojen ja velkojen suhde muuttuu velkojille huonommaksi.

Varat näytetään arvostettavan niiden todellista arvoa suuremmiksi. Tilastokeskukselle ilmoitetuista tiedoista puuttuvat myös pesähoitokulut ja velkojen korot, jotka saattavat nousta huomattaviin summiin.

Tuomioon päätyneiden konkurssihakemusten keskimääräinen käsittelyaika käräjäoikeuksissa oli 7,3 kuukautta vuonna 2001.

## Varat ja velat tuomioon päätyneissä konkurssissa 1997-2001



## Loppuun käsitellyt konkurssit 1997-2001

Vuosi	Hylätty, jätetty tutkimatta		Peruutettu		Rauennut tai jäänyt sillensä		Konkurssi tuomio		Asia siirretty		Loppuun käsitellyt asiat			
	N	%	N	%	N	%	N	%	N	%	N	%		
1997	31	0,7	925	22,1	1 191	28,5	574	13,7	1 385	33,1	73	1,8	4 179	100
1998	34	0,9	898	24,5	1 064	29,1	553	15,1	1 071	29,2	43	1,2	3 663	100
1999	27	0,8	834	24,5	1 044	30,6	551	16,2	893	26,2	61	1,8	3 410	100
2000	28	0,9	774	23,4	1 048	31,7	487	14,8	890	27,0	75	2,3	3 302	100
2001	24	0,8	723	24,0	922	30,7	539	17,9	747	24,8	53	1,8	3 008	100

## Vireille pannut yrityssaneeraukset

Tammi-joulukuussa 2001 pantiin vireille 318 yrityssaneerausta, 52 enemmän kuin vuotta aiemmin. Vireille pantujen yrityssaneerausten määrä lisääntyi edellisvuotisesta jo kolmantena perättäisenä vuotena.

Vireille pantujen yrityssaneerauksien määrä lisääntyi kauppaa ja majoitus- sekä ravitsemistoimintaa lukuunottamatta kaikilla muilla päätoimialoilla. Eniten vireille pantujen yrityssaneerauksien määrä lisääntyi maa- ja metsätaloudessa sekä kuljetuksen, varastoinnin ja tietoliikenteen toimialalla.

Saneerausmenettelyyn vuonna 2001 haetuissa yrityksissä oli yhteensä 2 959 työntekijää, 87 prosenttia enemmän kuin vuonna 2000. Yrityssaneeraukseen haetut yritykset ovat keskimäärin suurempia kuin konkurssiin haetut.

## Yrityssaneerausasiat ja päättyneet yrityssaneeraukset

Käräjäoikeuksiin jätettiin tammi-joulukuussa 2001 käsiteltäväksi yhteensä 401 yrityssaneerausasiaa, joista yrityssaneeraushakemuksia oli 325.

Vuoden 2001 aikana käsiteltiin käräjäoikeuksissa loppuun 344 yrityssaneerausasiaa, joista yrityssaneeraushakemuksia oli 266. Vuonna 2001 päättyneistä saneerausmenettelyhakemuksista maksuohjelma vahvistettiin 127 tapauksessa, muiden hakemusten käsittely keskeytyi yrityssaneerausmenettelyn eri vaiheissa. Yleisin keskeytymisen syy oli hakemuksen hylkääminen, joka oli syynä 50 tapauksessa.

Vuonna 2001 vahvistetuissa yrityssaneerausohjelmissa oli varoja 27 miljoonaa ja velkoja 58 miljoonaa euroa.

Vuonna 2001 vahvistettujen yrityssaneerausohjelmien keskimääräinen käsittelyaika käräjäoikeuksissa oli 12,6 kuukautta.

## Yksityishenkilöiden velkajärjestelyt

Käräjäoikeuksiin jätettiin vuoden 2001 aikana käsiteltäväksi 5 028 yksityishenkilöiden velkajärjestelyasiaa. Hakemuksista 3 329 oli velkajärjestelyhakemuksia, 1 147 maksuohjelman muuttamisia, 513 velkajärjestelyn raukeamisia ja 39 muuta velkajärjestelyasiaa.

## Loppuun käsitellyt yksityishenkilöiden velkajärjestelyhakemukset 1995-2001

Vuosi	Hakemus hylätty		Maksuohjelma vahvistettu		Muu päätös		Hakemuksia yhteensä	
	N	%	N	%	N	%	N	%
1995	1 513	11,5	10 723	81,1	983	7,4	13 219	100
1996	1 767	12,3	11 892	82,4	770	5,3	14 429	100
1997	1 313	14,7	7 095	79,5	515	5,8	8 923	100
1998	647	12,7	4 140	81,2	310	6,1	5 097	100
1999	458	11,3	3 324	82,3	257	6,4	4 039	100
2000	387	11,0	2 942	83,4	198	5,6	3 527	100
2001	328	10,0	2 785	85,1	160	4,9	3 273	100

Velkajärjestelyhakemuksia tehtiin vuonna 2001 vain neljä vähemmän kuin vuotta aiemmin. Vanhojen maksuohjelmien muutoshakemuksia tehtiin 316 vähemmän kuin vuotta aiemmin. Velkajärjestelyn raukeamishakemuksia tehtiin yksi enemmän kuin vuotta aiemmin.

Yksityishenkilöiden velkajärjestelyhakemusten määrät olivat suurimmillaan vuosina 1994 ja 1995, jolloin tehtiin noin 14 000 velkajärjestelyhakemusta vuodessa. Vuonna 1996 määrä laski vajaaseen 12 000.

Velkajärjestelylakia uudistettiin 1.2.1997. Uudistuksessa velkajärjestelyn edellytyksiä tiukennettiin mm. siten, että opiskelijalle tai väliaikaisen syyn vuoksi työstä poissaolvalle ei myönnetä velkajärjestelyä. Lakimuutoksen vaikutus näkyy velkajärjestelyhakemusten määrän jyrkkänä laskuna. Vuonna 1997 velkajärjestelyhakemuksia tehtiin vain 5 250. Velkajärjestelyhakemusten määrä väheni edelleen vuosina 1998-2000. Vuonna 2001 velkajärjestelyhakemusten määrän lasku pysähtyi.

Aviopuoliset, yhteisvastuulliset velalliset sekä velallinen ja takaaja voivat hakea velkajärjestelyä yhdessä. Jokainen jättää kuitenkin oman hakemuksensa. Vuonna 2001 tehdyistä velkajärjestelyhakemuksista oli aviopuolisoiden yhteishakemuksia 532, velallisten yhteishakemuksia 63 sekä velallisen ja takaajan yhteishakemuksia 4.

Yhteishakemusten määrä kaikista velkajärjestelyhakemuksista on viime vuosina ollut laskussa. Vuonna 1995 lähes 43 prosenttia kaikista velkajärjestelyhakemuksista oli erilaisia yhteishakemuksia, vuonna 2001 yhteishakemuksia oli vain 18 prosenttia hakemuksista.

Vuoden 2001 aikana käsiteltiin käräjäoikeuksissa loppuun 5 137 yksityishenkilön velkajärjestelyasiaa, joista velkajärjestelyhakemuksia oli 3 273. Päättyneistä velkajärjestelyhakemuksista maksuohjelma vahvistettiin 2 785 tapauksessa, näistä 588 oli yhteishakemuksia.

Vuonna 2001 vahvistetuissa maksuohjelmissa oli kaikkien velkojen yhteismäärä 549 miljoonaa euroa. Velat ilmoitetaan osittamattomina, joten yhteishakemuksissa velkojen määrä voidaan jakaa ainakin kahdella, riippuen kanssavelallisten ja takaajien määrästä. Tyypillisessä vahvistetussa maksuohjelmassa velkojen kokonaismäärä oli noin 79 tuhatta euroa.

Vuonna 2001 loppuun käsitellyistä velkajärjestelyhakemuksista 85 prosentille vahvistettiin maksuohjelma. Vahvistettujen maksuohjelmien osuus loppuun käsitellyistä hakemuksista on viime vuosina ollut kasvussa.

1. VIREILLE PANNUT KONKURSSIT VELALLISEN TOIMIALAN MUKAAN

VUOSI JA KUUKAUSI	KONKURSSIN HAETTUJA KAIKKIAAN	YHTIÖT JA YHTEISÖT (TOL-95)										YRITTÄJÄT (TOL-95)					YKSI- TYIS- HEN- KILÖT	
		YH- TEEN- SÄ	MAA- METSÄ- KALA- TALOUS	TEOL- LI- SUUS KAIV. ENER.	RAKEN- NUS- TOI- MINTA	KAUP- PA MAJ. RAV. TOIM.	KULJ. TIET. LIIK. VE- VA- RAST.	MUUT PAL- LUT	TUN- TE- MA- TON	YH- TEEN- SÄ	MAA- METSÄ- KALA- TALOUS	TEOL- LI- SUUS KAIV. ENER.	RAKEN- NUS- TOI- MINTA	KAUP- PA MAJ. RAV. TOIM.	KULJ. TIET. LIIK. VE- VA- RAST.	MUUT PAL- LUT		TUN- TE- MA- TON
1986	2503	1802	16	541	343	580	52	250	20	637	15	86	68	193	45	48	182	64
1987	2844	2026	14	585	369	668	80	289	21	754	19	84	112	200	36	46	257	64
1988	2583	1842	26	487	320	653	86	260	10	630	20	69	78	178	56	51	178	111
1989	2749	2037	34	547	355	675	71	333	22	644	22	70	73	179	48	38	214	68
1990	3634	2870	26	672	510	967	107	546	42	720	14	84	73	187	40	38	284	44
1991	6255	5324	44	1249	861	1814	182	1085	89	814	23	92	78	240	52	45	284	117
1992	7391	6353	41	1274	1000	2233	244	1470	91	915	20	78	67	250	62	50	388	123
1993	6861	5861	36	1139	914	2081	253	1261	177	800	17	70	54	205	51	39	364	200
1994	5545	4484	40	811	632	1614	214	948	225	795	17	71	72	255	65	45	270	266
1995	4700	3509	28	613	549	1255	176	748	140	977	23	64	79	248	81	84	398	214
1996	4296	3032	34	516	493	1130	147	555	157	976	41	62	72	224	99	88	390	288
1997	3612	2650	22	415	404	954	162	613	80	778	23	74	77	163	71	77	293	184
1998	3138	2208	30	371	343	757	158	503	46	733	29	78	67	154	66	74	265	197
1999	3080	2250	39	377	428	653	178	520	55	629	22	47	65	108	67	62	258	201
2000	2908	2111	26	345	378	641	204	473	44	679	17	59	76	131	63	58	275	118
1.NELJ 00	757	562	3	109	101	175	50	115	9	174	2	13	16	42	13	17	71	21
TAMMIKU	202	158	-	39	21	43	16	37	2	40	1	3	2	9	3	5	17	4
HELMIKU	246	178	1	26	39	60	14	36	2	61	-	2	9	13	4	5	28	7
MAALISKU	309	226	2	44	41	72	20	42	5	73	1	8	5	20	6	7	26	10
2.NELJ 00	779	565	8	109	90	153	57	138	10	180	7	16	17	28	20	14	78	34
HUHTIKU	241	170	1	34	25	45	20	42	3	60	2	7	3	8	4	5	31	11
TOUKOKU	273	217	-	38	38	70	19	48	4	49	2	2	6	13	3	3	20	7
KESÄKU	265	178	7	37	27	38	18	48	3	71	3	7	8	7	13	6	27	16
3.NELJ 00	676	475	9	64	87	141	43	110	21	171	3	18	24	37	16	13	60	30
HEINÄKU	138	102	3	17	17	30	9	23	3	30	-	2	5	5	2	4	12	6
ELOKU	271	193	1	26	33	57	20	46	10	68	3	8	9	17	9	4	18	10
SYYSKU	267	180	5	21	37	54	14	41	8	73	-	8	10	15	5	5	30	14
4.NELJ 00	696	509	6	63	100	172	54	110	4	154	5	12	19	24	14	14	66	33
LOKAKU	241	177	2	23	35	54	18	42	3	49	-	2	9	8	4	4	22	15
MARRASKU	278	210	3	28	41	78	18	42	-	61	3	7	7	12	4	6	22	7
JOULUKU	177	122	1	12	24	40	18	26	1	44	2	3	3	4	6	4	22	11
2001	2793	2035	25	308	394	610	161	489	48	639	22	38	61	127	42	61	288	119
1.NELJ 01	643	478	6	77	85	136	43	126	5	145	3	10	12	30	5	15	70	20
TAMMIKU	232	172	1	38	32	43	16	40	2	53	-	4	4	10	3	4	28	7
HELMIKU	232	167	5	25	24	52	12	48	1	55	2	6	5	12	2	7	21	10
MAALISKU	179	139	-	14	29	41	15	38	2	37	1	-	3	8	-	4	21	3
2.NELJ 01	741	528	4	89	107	156	43	117	12	180	7	9	18	38	11	22	75	33
HUHTIKU	258	183	1	37	45	46	15	32	7	65	1	4	6	10	7	11	26	10
TOUKOKU	253	184	2	25	35	61	12	46	3	60	4	3	4	17	1	4	27	9
KESÄKU	230	161	1	27	27	49	16	39	2	55	2	2	8	11	3	7	22	14
3.NELJ 01	688	501	6	68	104	148	45	113	17	160	7	8	20	31	17	13	64	27
HEINÄKU	156	111	1	15	18	31	9	33	4	44	1	-	1	9	5	1	27	1
ELOKU	292	214	3	33	48	67	20	39	4	67	5	5	11	15	7	10	14	11
SYYSKU	240	176	2	20	38	50	16	41	9	49	1	3	8	7	5	2	23	15
4.NELJ 01	721	528	9	74	98	170	30	133	14	154	5	11	11	28	9	11	79	39
LOKAKU	278	204	4	28	45	62	11	50	4	62	3	7	5	8	4	4	31	12
MARRASKU	269	199	5	29	36	70	12	42	5	54	2	1	3	16	2	6	24	16
JOULUKU	174	125	-	17	17	38	7	41	5	38	-	3	3	4	3	1	24	11

2. VIREILLE PANTUJEN KONKURSSIEN LUKUMÄÄRÄMUUTOS TOIMIALOITTAIN VUONNA 2001 VUODEN 2000 VASTAAVAAN AJANJAKSOON VERRATTUNA

Lkm = Lukumäärämuutos % = Muutosprosentti

VUOSI JA KUUKAUSI	KAIKKI KONKURSSIIN HAETUT		YHTIÖN, YHTEISÖN TAI YRITTÄJÄN TOIMIALA				KAUPPA, MAJOITUS- JA RAVITSEMIS- TOIMINTA		KULJETUS, TIETOLIIK. VARASTOINTI		MUUT PALVELUT		TUNTEMATON			
	Lkm	%	Lkm	%	Lkm	%	Lkm	%	Lkm	%	Lkm	%	Lkm	%		
			MAA- METSÄ- JA KALA- TALOUS		TEOLLISUUS RAKENNUS- TOIMINTA		ENERGIAHUOL.									
2001 *)	-115	-4,0	+4	+9,3	-58	-14,4	+1	+0,2	-35	-4,5	-64	-24,0	+19	+3,6	+17	+5,3
1.NELJ 01	-114	-15,1	+4	+80,0	-35	-28,7	-20	-17,1	-51	-23,5	-15	-23,8	+9	+6,8	-5	-6,3
TAMMIKU	+30	+14,9	-	-	-	-	+13	+56,5	+1	+1,9	-	-	+2	+4,8	+11	+57,9
HELMIKU	-14	-5,7	+6	+600,0	+3	+10,7	-19	-39,6	-9	-12,3	-4	-22,2	+14	+34,1	-8	-26,7
MAALISKU	-130	-42,1	-2	-66,7	-38	-73,1	-14	-30,4	-43	-46,7	-11	-42,3	-7	-14,3	-8	-25,8
2.NELJ 01	-38	-4,9	-4	-26,7	-27	-21,6	+18	+16,8	+13	+7,2	-23	-29,9	-13	-8,6	-1	-1,1
HUHTIKU	+17	+7,1	-1	-33,3	-	-	+23	+82,1	+3	+5,7	-2	-8,3	-4	-8,5	-1	-2,9
TOUKOKU	-20	-7,3	+4	+100,0	-12	-30,0	-5	-11,4	-5	-6,0	-9	-40,9	-1	-2,0	+6	+25,0
KESÄKU	-35	-13,2	-7	-200,0	-15	-34,1	-	-	+15	+33,3	-12	-38,7	-8	-14,8	-6	-20,0
3.NELJ 01	+12	+1,8	+1	+8,3	-6	-7,3	+13	+11,7	+1	+0,6	+3	+5,1	+3	+2,4	-	-
HEINÄKU	+18	+13,0	-1	-33,3	-4	-21,1	-3	-13,6	+5	+14,3	+3	+27,3	+7	+25,9	+16	+106,7
ELOKU	+21	+7,7	+4	+100,0	+4	+11,8	+17	+40,5	+8	+10,8	-2	-6,9	-1	-2,0	-10	-35,7
SYYSKU	-27	-10,1	-2	-40,0	-6	-20,7	-1	-2,1	-12	-17,4	+2	+10,5	-3	-6,5	-6	-15,8
4.NELJ 01	+25	+3,6	+3	+27,3	+10	+13,3	-10	-8,4	+2	+1,0	-29	-42,6	+20	+16,1	+23	+32,9
LOKAKU	+37	+15,4	+5	+250,0	+10	+40,0	+6	+13,6	+8	+12,9	-7	-31,8	+8	+17,4	+10	+40,0
MARRASKU	-9	-3,2	+1	+16,7	-5	-14,3	-9	-18,8	-4	-4,4	-8	-36,4	-	-	+7	+31,8
JOULUKU	-3	-1,7	-3	-100,0	+5	+33,3	-7	-25,9	-2	-4,5	-14	-58,3	+12	+40,0	+6	+26,1

\*) Tammi-joulukuun 2001 verrattuna tammi-joulukuuhun 2000



15.3.2002 1

3B. VIISIKYMMENTÄ KUNTAA, JOISSA JOUTUI ENITEN UHANALAISEKSI TYÖPAIKKOJA VIREILLE PANTUJEN KONKURSSIEN TAKIA  
JOUULUKUU 2001

LÄÄNI KUNTAMUOTO KUNTA	YHTEENSÄ		MAA- METSÄ- KALA- TALOUS		TEOLLI- SUUS KAIV. TOIM. ENERG. HUOLTO		RAKEN- TAMINEN		KAUPPA		MAJOITUS JA RAVIT- SEMIS- TOIMINTA		KULJETUS TIETOLII- KENNE VA- RASTOINTI		MUUT PALVELUT		TUNTE- MATON	
	HEN- KILO- KUNTA	YRI- TYK- SET	TOL-95 A-B		TOL-95 C-E		TOL-95 F		TOL-95 G		TOL-95 H		TOL-95 I		TOL-95 J-Q		TOL-95 X	
			H	Y	H	Y	H	Y	H	Y	H	Y	H	Y	H	Y	H	Y
	K O K O M A A																	
KAUPUNGIT	465	126	-	-	148	11	113	16	62	30	11	5	11	5	98	38	21	21
MUUT KUNNAT	134	37	-	-	41	9	8	4	2	2	43	5	27	5	5	4	8	8
ETELÄ-SUOMEN LÄÄNI																		
ESPOO	39	6	-	-	-	-	34	1	-	-	-	-	1	1	2	2	2	2
HELSINKI	72	40	-	-	1	1	4	4	20	9	1	1	3	1	35	16	8	8
HÄMEENLINNA	4	1	-	-	-	-	-	-	4	1	-	-	-	-	-	-	-	-
JÄRVENPÄÄ	1	1	-	-	-	-	1	1	-	-	-	-	-	-	-	-	-	-
KOTKA	39	3	-	-	-	-	34	1	-	-	3	1	-	-	2	1	-	-
KOUVOLA	2	2	-	-	-	-	1	1	-	-	-	-	-	-	1	1	-	-
KUUSANKOSKI	3	1	-	-	-	-	3	1	-	-	-	-	-	-	-	-	-	-
LAHTI	2	2	-	-	-	-	-	-	2	2	-	-	-	-	-	-	-	-
LOHJA	2	2	-	-	-	-	-	-	1	1	-	-	-	-	1	1	-	-
PORVOO	3	3	-	-	1	1	-	-	2	2	-	-	-	-	-	-	-	-
RIIHIMÄKI	6	2	-	-	-	-	-	-	5	1	-	-	-	-	1	1	-	-
MUUT KAUPUNGIT	4	4	-	-	-	-	1	1	-	-	-	-	-	-	-	-	3	3
LAMMI	7	1	-	-	-	-	-	-	-	-	-	-	7	1	-	-	-	-
NURMIJÄRVI	23	1	-	-	-	-	-	-	-	-	23	1	-	-	-	-	-	-
SYSMÄ	4	1	-	-	-	-	4	1	-	-	-	-	-	-	-	-	-	-
MUUT KUNNAT	2	2	-	-	-	-	-	-	-	-	-	-	-	-	-	-	2	2
LÄNSI-SUOMEN LÄÄNI																		
JYVÄSKYLÄ	7	2	-	-	-	-	1	1	-	-	-	-	-	-	6	1	-	-
JÄMSÄNKOSKI	16	1	-	-	16	1	-	-	-	-	-	-	-	-	-	-	-	-
KRISTIINANKAUPUNKI	2	2	-	-	-	-	-	-	1	1	-	-	-	-	-	-	1	1
LAITILA	2	1	-	-	2	1	-	-	-	-	-	-	-	-	-	-	-	-
MÄNTTÄ	6	1	-	-	-	-	-	-	6	1	-	-	-	-	-	-	-	-
NAANTALI	1	1	-	-	-	-	-	-	-	-	-	-	-	-	1	1	-	-
PARAINEN	1	1	-	-	1	1	-	-	-	-	-	-	-	-	-	-	-	-
PIETARSAARI	4	1	-	-	-	-	-	-	4	1	-	-	-	-	-	-	-	-
PORI	2	2	-	-	1	1	-	-	-	-	-	-	-	-	1	1	-	-
RAISIO	2	2	-	-	-	-	1	1	-	-	-	-	-	-	1	1	-	-
SALO	115	1	-	-	115	1	-	-	-	-	-	-	-	-	-	-	-	-
TAMPERE	12	9	-	-	1	1	-	-	2	2	2	1	-	-	5	3	2	2
TURKU	17	5	-	-	-	-	-	-	1	1	2	1	-	-	13	2	1	1
TOIJALA	6	1	-	-	-	-	-	-	-	-	-	-	-	-	6	1	-	-
VAASA	19	6	-	-	8	1	1	1	6	2	3	1	-	-	2	1	-	-
MUUT KAUPUNGIT	5	5	-	-	1	1	-	-	2	2	-	-	-	-	-	-	2	2
KARVIA	2	2	-	-	1	1	-	-	-	-	-	-	-	-	1	1	-	-
KAUHAJOKI	7	2	-	-	6	1	-	-	-	-	-	-	-	-	1	1	-	-
KONNEVESI	2	1	-	-	-	-	2	1	-	-	-	-	-	-	-	-	-	-
KORPILAHTI	5	1	-	-	5	1	-	-	-	-	-	-	-	-	-	-	-	-
LÄPPI	2	1	-	-	-	-	-	-	-	-	2	1	-	-	-	-	-	-
SÄKYLÄ	7	1	-	-	-	-	-	-	-	-	7	1	-	-	-	-	-	-
VETELI	2	1	-	-	-	-	-	-	-	-	-	-	2	1	-	-	-	-
YLÖJÄRVI	18	2	-	-	18	2	-	-	-	-	-	-	-	-	-	-	-	-
MUUT KUNNAT	5	5	-	-	1	1	1	1	-	-	-	-	2	2	-	-	1	1
ITÄ-SUOMEN LÄÄNI																		
JOENSUU	9	3	-	-	-	-	6	1	-	-	-	-	-	-	1	1	1	1
KUOPIO	24	4	-	-	-	-	-	-	-	-	-	-	6	2	18	2	-	-
SAVONLINNA	6	2	-	-	1	1	5	1	-	-	-	-	-	-	-	-	-	-
JUVA	6	1	-	-	-	-	-	-	-	-	6	1	-	-	-	-	-	-
PUUMALA	2	2	-	-	-	-	-	-	-	-	-	-	-	-	-	-	2	2
MUUT KUNNAT	3	3	-	-	-	-	-	-	1	1	-	-	-	-	-	-	2	2
OULUN LÄÄNI																		
OULU	22	3	-	-	-	-	20	1	2	2	-	-	-	-	-	-	-	-
MUUT KAUPUNGIT	1	1	-	-	-	-	-	-	-	-	-	-	-	-	-	-	1	1
MUUT KUNNAT	3	3	-	-	-	-	1	1	1	1	-	-	-	-	1	1	-	-
LAPIN LÄÄNI																		
MUUT KAUPUNGIT	2	2	-	-	-	-	-	-	1	1	-	-	-	-	1	1	-	-
INARI	16	1	-	-	-	-	-	-	-	-	-	16	1	-	-	-	-	-
POSIO	5	1	-	-	-	-	-	-	-	5	1	-	-	-	-	-	-	-
ROVANIEMEN MLK	7	3	-	-	4	1	-	-	-	-	-	-	-	-	2	1	1	1
SIMO	3	1	-	-	3	1	-	-	-	-	-	-	-	-	-	-	-	-
TERVOLA	2	1	-	-	2	1	-	-	-	-	-	-	-	-	-	-	-	-
AHVENANMAA																		
MAARIANHAMINA	2	2	-	-	-	-	-	-	-	-	-	-	1	1	1	1	-	-

15.3.2002 1

4A. KONKURSSIIN HAETUT YRITYKSET JA YKSITYISHENKILÖT MAAKUNNITTAIN TOIMIALAN JA HENKILÖKUNNAN MÄÄRÄN MUKAAN  
TAMMI - JOULUKUU 2001

MAAKUNTA JA HENKILÖKUNNAN MÄÄRÄ	KONKURS- SIIN HAETTUJA KAIK- KIAAN	YRITYKSET YHTEEN- SÄ	MAA- METSÄ- KALA- TALOUS	TEOLLI- SUUS, KAIVOS TOIM. ENERGIA HUOLTO	RAKEN- TAMINEN	KAUPPA	MAJOITUS JA RAVIT- SEMIS- TOIMINTA	KULJETUS TIETOLII- KENNE VA- RASTOINTI	MUUT PALVELUT	TUNTE- MATON	YKSI- TYIS- HEN- KILÖT	HENKILÖ- KUNNAN MÄÄRÄ
KOKO MAA	2793	2674	47	346	455	560	177	203	550	336	119	10000
ALLE 2 TAI TUNTEM.	1730	1611	35	144	232	363	77	88	336	336	119	1915
2 - 4 HENKILÖÄ	623	623	9	105	118	137	58	71	125	-	-	1960
5 - 9 HENKILÖÄ	257	257	2	45	58	41	31	26	54	-	-	1763
10 - 19 HENKILÖÄ	130	130	1	30	36	17	9	14	23	-	-	1778
20 TAI YLI HENKILÖÄ	53	53	-	22	11	2	2	4	12	-	-	2583
% VUODESTA 2000	-4	-4	9	-14	0	-2	-11	-24	4	5	1	-7
UUSIMAA	841	826	2	74	137	179	35	60	218	121	15	2890
ALLE 2 TAI TUNTEM.	509	494	1	23	76	108	15	27	123	121	15	566
2 - 4 HENKILÖÄ	196	196	-	30	35	45	11	23	52	-	-	619
5 - 9 HENKILÖÄ	78	78	-	12	18	13	7	5	23	-	-	540
10 - 19 HENKILÖÄ	39	39	1	2	6	12	1	4	13	-	-	521
20 TAI YLI HENKILÖÄ	19	19	-	7	2	1	1	1	7	-	-	642
%- VUODESTA 2000	3	3	-33	4	-4	-3	-15	2	11	17	-6	-1
ITÄ-UUSIMAA	39	38	1	5	11	10	5	3	1	2	1	134
ALLE 2 TAI TUNTEM.	22	21	1	3	4	8	2	1	2	2	1	25
2 - 4 HENKILÖÄ	10	10	-	1	4	1	2	1	1	-	-	29
5 - 9 HENKILÖÄ	5	5	-	1	1	1	1	1	-	-	-	36
10 - 19 HENKILÖÄ	1	1	-	-	1	-	-	-	-	-	-	17
20 TAI YLI HENKILÖÄ	1	1	-	-	1	-	-	-	-	-	-	27
%- VUODESTA 2000	15	19	-	67	38	100	67	-	-86	-33	-50	16
VARSINAIS-SUOMI	256	247	2	22	47	59	19	16	51	31	9	954
ALLE 2 TAI TUNTEM.	155	146	-	13	26	32	6	8	30	31	9	172
2 - 4 HENKILÖÄ	57	57	2	4	10	20	7	4	10	-	-	181
5 - 9 HENKILÖÄ	29	29	-	1	7	6	5	3	7	-	-	200
10 - 19 HENKILÖÄ	10	10	-	1	4	1	1	-	3	-	-	135
20 TAI YLI HENKILÖÄ	5	5	-	3	-	-	-	1	1	-	-	265
%- VUODESTA 2000	-7	-7	100	-53	-2	26	27	-38	-	-	-10	-51
SATAKUNTA	122	120	5	17	22	20	13	13	16	14	2	1019
ALLE 2 TAI TUNTEM.	79	77	5	9	11	10	8	6	14	14	2	86
2 - 4 HENKILÖÄ	19	19	-	3	2	9	3	2	-	-	-	58
5 - 9 HENKILÖÄ	15	15	-	1	8	1	1	2	2	-	-	103
10 - 19 HENKILÖÄ	5	5	-	1	1	-	1	2	-	-	-	69
20 TAI YLI HENKILÖÄ	4	4	-	3	-	-	-	1	-	-	-	704
%- VUODESTA 2000	-9	-8	67	-15	16	-31	-	-38	45	-	-50	102
KANTA-HÄME	56	56	-	5	8	13	5	4	13	8	-	199
ALLE 2 TAI TUNTEM.	34	34	-	3	5	8	2	-	8	8	-	37
2 - 4 HENKILÖÄ	9	9	-	1	-	3	1	1	3	-	-	30
5 - 9 HENKILÖÄ	9	9	-	-	2	1	2	3	1	-	-	55
10 - 19 HENKILÖÄ	2	2	-	-	1	1	-	-	1	-	-	30
20 TAI YLI HENKILÖÄ	2	2	-	1	1	-	-	-	-	-	-	47
%- VUODESTA 2000	-29	-24	-100	-50	-27	-7	-17	100	-19	-43	-100	-38
PIRKANMAA	210	206	6	32	34	33	17	16	43	25	4	768
ALLE 2 TAI TUNTEM.	121	117	5	11	11	21	9	8	27	25	4	135
2 - 4 HENKILÖÄ	51	51	-	9	13	7	4	6	12	-	-	168
5 - 9 HENKILÖÄ	22	22	1	5	4	4	3	1	4	-	-	156
10 - 19 HENKILÖÄ	12	12	-	5	5	-	1	1	-	-	-	150
20 TAI YLI HENKILÖÄ	4	4	-	2	1	1	-	-	-	-	-	159
%- VUODESTA 2000	-10	-10	500	-30	-23	-15	31	-27	-4	39	-20	1
PÄIJÄT-HÄME	83	82	-	13	16	19	7	1	17	9	1	374
ALLE 2 TAI TUNTEM.	48	47	-	4	9	12	3	-	10	9	1	52
2 - 4 HENKILÖÄ	20	20	-	4	4	6	3	1	2	-	-	61
5 - 9 HENKILÖÄ	10	10	-	4	1	1	-	-	4	-	-	79
10 - 19 HENKILÖÄ	4	4	-	1	1	-	1	-	1	-	-	56
20 TAI YLI HENKILÖÄ	1	1	-	-	1	-	-	-	-	-	-	126
%- VUODESTA 2000	-15	-15	-100	-	-16	-5	-22	-80	42	-47	-	31
KYMENLAAKSO	71	65	-	9	12	9	4	9	12	10	6	268
ALLE 2 TAI TUNTEM.	41	35	-	1	5	4	2	4	9	10	6	42
2 - 4 HENKILÖÄ	18	18	-	2	3	5	2	4	2	-	-	50
5 - 9 HENKILÖÄ	5	5	-	3	-	-	-	1	1	-	-	33
10 - 19 HENKILÖÄ	5	5	-	2	3	-	-	-	-	-	-	63
20 TAI YLI HENKILÖÄ	2	2	-	1	1	-	-	-	-	-	-	79
%- VUODESTA 2000	-23	-22	-100	-25	33	-50	-67	-	-	-	-33	-17
ETELÄ-KARJALA	71	71	1	10	12	14	4	7	7	16	-	186
ALLE 2 TAI TUNTEM.	40	40	1	3	6	10	1	1	2	16	-	46
2 - 4 HENKILÖÄ	25	25	-	7	4	4	2	4	4	-	-	73
5 - 9 HENKILÖÄ	3	3	-	-	2	-	-	1	-	-	-	23
10 - 19 HENKILÖÄ	3	3	-	-	-	-	1	1	1	-	-	45
%- VUODESTA 2000	18	22	-50	-	33	56	-	-13	-36	220	-100	-14
ETELÄ-SAVO	73	72	1	9	15	15	8	4	8	12	1	201
ALLE 2 TAI TUNTEM.	42	41	-	3	5	11	3	2	5	12	1	46
2 - 4 HENKILÖÄ	19	19	1	5	5	3	3	1	1	-	-	61
5 - 9 HENKILÖÄ	9	9	-	1	3	1	2	-	2	-	-	53
10 - 19 HENKILÖÄ	3	3	-	3	2	-	-	1	-	-	-	40
%- VUODESTA 2000	-35	-36	-	-63	-12	-21	-33	-64	-43	-14	-	-47
POHJOIS-SAVO	114	114	4	20	21	20	9	14	20	6	-	431
ALLE 2 TAI TUNTEM.	67	67	4	11	7	17	5	5	12	6	-	79
2 - 4 HENKILÖÄ	26	26	-	5	6	2	4	4	5	-	-	84
5 - 9 HENKILÖÄ	12	12	-	3	4	1	-	3	1	-	-	75
10 - 19 HENKILÖÄ	6	6	-	3	3	-	-	1	2	-	-	82
20 TAI YLI HENKILÖÄ	3	3	-	1	1	-	-	1	-	-	-	110
%- VUODESTA 2000	13	14	-	11	40	54	80	-18	-	-25	-100	-17

15.3.2002

2

4A. KONKURSSIIN HAETUT YRITYKSET JA YKSITYISHENKILÖT MAAKUNNITTAIN TOIMIALAN JA HENKILÖKUNNAN MÄÄRÄN MUKAAN  
TAMMI - JOULUKUU 2001

MAAKUNTA JA HENKILÖKUNNAN MÄÄRÄ	KONKURS- SIIN HAETTUJA KAIK- KIAAN	YRITYKSET YHTEEN- SÄ	MAA- METSÄ- KALA- TALOUS	TEOLLI- SUUS, KAIIVOS TOIM. ENERGIA HUOLTO	RAKEN- TAMINEN	KAUPPA	MAJOITUS JA RAVIT- SEMIS- TOIMINTA	KULJETUS TIETOLII- KENNE VA- RASTOINTI	MUUT PALVELUT	TUNTE- MATON	YKSI- TYIS- HEN- KILÖT	HENKILÖ- KUNNAN MÄÄRÄ
POHJOIS-KARJALA	47	46	2	6	6	9	6	2	10	5	1	116
ALLE 2 TAI TUNTEM.	28	27	1	1	2	8	2	1	7	5	1	30
2 - 4 HENKILÖÄ	15	15	1	4	3	-	3	1	3	-	-	56
5 - 9 HENKILÖÄ	3	3	-	1	1	1	1	-	-	-	-	17
10 - 19 HENKILÖÄ	1	1	-	-	-	-	1	-	-	-	-	13
%- VUODESTA 2000	-13	-15	100	-33	-	-10	20	-60	-17	-17	-	-17
KESKI-SUOMI	125	122	3	22	21	18	10	9	26	13	3	427
ALLE 2 TAI TUNTEM.	74	71	1	9	11	11	6	4	16	13	3	85
2 - 4 HENKILÖÄ	29	29	1	3	6	6	3	3	7	-	-	91
5 - 9 HENKILÖÄ	14	14	1	3	3	1	1	2	3	-	-	93
10 - 19 HENKILÖÄ	7	7	-	6	1	-	-	-	-	-	-	94
20 TAI YLI HENKILÖÄ	1	1	-	1	-	-	-	-	-	-	-	64
%- VUODESTA 2000	-23	-22	-57	-12	-5	-42	100	-25	-28	-28	-57	-6
ETELÄ-POHJANMAA	153	138	2	35	22	35	8	4	22	10	15	394
ALLE 2 TAI TUNTEM.	113	98	2	19	15	27	6	4	15	10	15	121
2 - 4 HENKILÖÄ	23	23	-	8	4	6	1	-	4	-	-	70
5 - 9 HENKILÖÄ	9	9	-	4	2	1	1	-	1	-	-	67
10 - 19 HENKILÖÄ	6	6	-	4	1	1	-	-	-	-	-	79
20 TAI YLI HENKILÖÄ	2	2	-	-	-	-	-	-	2	-	-	58
%- VUODESTA 2000	7	8	-50	-19	69	40	14	-50	16	11	-	-8
POHJANMAA	150	127	6	17	18	40	12	4	25	5	23	337
ALLE 2 TAI TUNTEM.	106	83	5	10	12	29	2	2	18	5	23	113
2 - 4 HENKILÖÄ	27	27	1	3	4	7	5	1	6	-	-	83
5 - 9 HENKILÖÄ	13	13	-	3	2	3	5	-	-	-	-	82
10 - 19 HENKILÖÄ	3	3	-	1	-	1	-	1	-	-	-	38
20 TAI YLI HENKILÖÄ	1	1	-	-	-	-	-	-	1	-	-	21
%- VUODESTA 2000	20	12	100	21	-10	11	50	-67	39	150	92	9
KESKI-POHJANMAA	65	46	-	6	7	12	2	6	6	7	19	151
ALLE 2 TAI TUNTEM.	53	34	-	3	4	9	1	5	5	7	19	59
2 - 4 HENKILÖÄ	6	6	-	1	1	2	-	1	1	-	-	17
5 - 9 HENKILÖÄ	3	3	-	1	-	1	1	-	-	-	-	20
10 - 19 HENKILÖÄ	2	2	-	1	1	-	-	-	-	-	-	29
20 TAI YLI HENKILÖÄ	1	1	-	-	1	-	-	-	-	-	-	26
%- VUODESTA 2000	8	-2	-100	-40	40	100	-67	-	-40	250	46	13
POHJOIS-POHJANMAA	167	153	4	24	24	33	5	16	29	18	14	561
ALLE 2 TAI TUNTEM.	109	95	4	11	13	21	2	5	21	18	14	121
2 - 4 HENKILÖÄ	36	36	-	6	6	8	3	9	4	-	-	114
5 - 9 HENKILÖÄ	10	10	-	2	-	4	-	2	2	-	-	71
10 - 19 HENKILÖÄ	9	9	-	4	4	-	-	-	1	-	-	143
20 TAI YLI HENKILÖÄ	3	3	-	1	1	-	-	-	1	-	-	113
%- VUODESTA 2000	1	-	100	100	-17	10	-71	-33	53	-10	8	6
KAINUU	49	46	2	7	5	7	1	4	11	9	3	167
ALLE 2 TAI TUNTEM.	35	32	2	2	3	6	1	2	7	9	3	38
2 - 4 HENKILÖÄ	8	8	-	2	1	-	-	2	3	-	-	25
5 - 9 HENKILÖÄ	2	2	-	-	-	1	-	-	1	-	-	15
10 - 19 HENKILÖÄ	3	3	-	2	1	-	-	-	-	-	-	46
20 TAI YLI HENKILÖÄ	1	1	-	1	-	-	-	-	-	-	-	42
%- VUODESTA 2000	17	12	-	40	67	-46	-67	-	267	13	200	35
LAPPI	92	90	5	13	15	13	6	10	14	14	2	398
ALLE 2 TAI TUNTEM.	49	47	3	5	7	9	1	2	6	14	2	56
2 - 4 HENKILÖÄ	26	26	2	7	5	3	1	3	5	-	-	81
5 - 9 HENKILÖÄ	5	5	-	-	-	-	1	2	2	-	-	34
10 - 19 HENKILÖÄ	9	9	-	2	2	1	2	3	1	-	-	127
20 TAI YLI HENKILÖÄ	3	3	-	1	1	-	1	-	-	-	-	101
%- VUODESTA 2000	-14	-15	150	30	7	-46	-50	-9	-13	-18	100	35
AHVENANMAA	9	9	1	-	2	2	1	1	1	1	-	24
ALLE 2 TAI TUNTEM.	5	5	-	-	2	2	-	1	1	1	-	5
2 - 4 HENKILÖÄ	3	3	1	-	2	-	-	-	-	-	-	8
5 - 9 HENKILÖÄ	1	1	-	-	-	-	1	-	-	-	-	10
%- VUODESTA 2000	-25	-25	-	-100	-	-	-50	-50	-67	-	-	-72

15.3.2002

1

4B. KONKURSSIIN HAETUT YRITYKSET JA YKSITYISHENKILÖT MAAKUNNITTAIN TOIMIALAN JA HENKILÖKUNNAN MÄÄRÄN MUKAAN  
JOULUKUU 2001

MAAKUNTA JA HENKILÖKUNNAN MÄÄRÄ	KONKURS- SIIN HAETTUJA KAIK- KIAAN	YRITYKSET YHTEEN- SÄ	MAA- METSÄ- KALA- TALOUS	TEOLLI- SUUS, KAIVOS- TOIM. ENERGIA HUOLTO	RAKEN- TAMINEN	KAUPPA	MAJOITUS JA RAVIT- SEMIS- TOIMINTA	KULJETUS TIETOLII- KENNE VA- RASTOINTI	MUUT PALVELUT	TUNTE- MATON	YKSI- TYIS- HEN- KILÖT	HENKILÖ- KUNNAN MÄÄRÄ
KOKO MAA	174	163	-	20	20	32	10	10	42	29	11	610
ALLE 2 TAI TUNTEM.	124	113	-	10	13	23	3	5	30	29	11	134
2 - 4 HENKILÖÄ	21	21	-	3	2	5	3	3	5	-	-	64
5 - 9 HENKILÖÄ	20	20	-	4	2	4	3	1	6	-	-	125
10 - 19 HENKILÖÄ	5	5	-	2	1	-	-	1	1	-	-	81
20 TAI YLI HENKILÖÄ	4	4	-	1	2	-	1	-	-	-	-	206
UUSIMAA	54	52	-	1	6	10	2	2	19	12	2	143
ALLE 2 TAI TUNTEM.	43	41	-	1	5	7	1	1	14	12	2	47
2 - 4 HENKILÖÄ	6	6	-	-	-	2	-	1	3	-	-	17
5 - 9 HENKILÖÄ	3	3	-	-	-	1	-	-	2	-	-	21
20 TAI YLI HENKILÖÄ	2	2	-	-	1	-	1	-	-	-	-	58
ITÄ-UUSIMAA	3	3	-	1	-	2	-	-	-	-	-	3
ALLE 2 TAI TUNTEM.	3	3	-	1	-	2	-	-	-	-	-	3
VARSINAIS-SUOMI	14	13	-	3	1	2	1	-	4	2	1	141
ALLE 2 TAI TUNTEM.	11	10	-	2	1	2	1	-	2	2	1	13
5 - 9 HENKILÖÄ	2	2	-	-	-	-	-	-	2	-	-	13
20 TAI YLI HENKILÖÄ	1	1	-	1	-	-	-	-	-	-	-	115
SATAKUNTA	8	8	-	3	-	1	2	-	2	-	-	16
ALLE 2 TAI TUNTEM.	6	6	-	3	-	-	1	-	2	-	-	7
2 - 4 HENKILÖÄ	1	1	-	-	-	1	-	-	-	-	-	2
5 - 9 HENKILÖÄ	1	1	-	-	-	-	1	-	-	-	-	7
KANTA-HÄME	4	4	-	-	-	2	-	1	1	-	-	17
ALLE 2 TAI TUNTEM.	1	1	-	-	-	1	-	-	1	-	-	1
2 - 4 HENKILÖÄ	1	1	-	-	-	1	-	-	-	-	-	4
5 - 9 HENKILÖÄ	2	2	-	-	-	1	-	1	-	-	-	12
PIRKANMAA	13	13	-	3	-	3	1	-	4	2	-	42
ALLE 2 TAI TUNTEM.	7	7	-	1	-	2	-	-	2	2	-	7
2 - 4 HENKILÖÄ	2	2	-	-	-	-	1	-	1	-	-	5
5 - 9 HENKILÖÄ	3	3	-	1	-	1	-	-	1	-	-	19
10 - 19 HENKILÖÄ	1	1	-	-	-	-	-	-	-	-	-	11
PÄIJÄT-HÄME	4	4	-	-	2	2	-	-	-	-	-	7
ALLE 2 TAI TUNTEM.	3	3	-	-	1	2	-	-	-	-	-	3
2 - 4 HENKILÖÄ	1	1	-	-	1	-	-	-	-	-	-	4
KYMENLAAKSO	7	6	-	-	3	-	1	-	2	-	1	45
ALLE 2 TAI TUNTEM.	4	3	-	-	1	-	-	-	2	-	1	5
2 - 4 HENKILÖÄ	2	2	-	-	-	-	1	-	-	-	-	7
20 TAI YLI HENKILÖÄ	1	1	-	-	1	-	-	-	-	-	-	34
ETELÄ-KARJALA	3	3	-	-	-	-	-	-	-	3	-	3
ALLE 2 TAI TUNTEM.	3	3	-	-	-	-	-	-	-	3	-	3
ETELÄ-SAVO	7	7	-	1	1	-	1	-	-	4	-	16
ALLE 2 TAI TUNTEM.	5	5	-	1	-	-	-	-	-	4	-	5
5 - 9 HENKILÖÄ	2	2	-	-	1	-	1	-	-	-	-	11
POHJOIS-SAVO	4	4	-	-	-	-	-	2	2	-	-	24
ALLE 2 TAI TUNTEM.	1	1	-	-	-	-	-	-	1	-	-	1
2 - 4 HENKILÖÄ	2	2	-	-	-	-	-	2	-	-	-	6
10 - 19 HENKILÖÄ	1	1	-	-	-	-	-	-	1	-	-	17
POHJOIS-KARJALA	4	4	-	-	1	-	-	-	1	1	-	10
ALLE 2 TAI TUNTEM.	3	3	-	-	1	-	-	-	1	1	-	3
5 - 9 HENKILÖÄ	1	1	-	-	1	-	-	-	-	-	-	6
KESKI-SUOMI	7	6	-	2	2	-	-	-	1	1	1	32
ALLE 2 TAI TUNTEM.	4	3	-	-	2	-	-	-	-	1	1	5
5 - 9 HENKILÖÄ	2	2	-	1	-	-	-	-	1	-	-	11
10 - 19 HENKILÖÄ	1	1	-	-	-	-	-	-	-	-	-	16
ETELÄ-POHJANMAA	7	6	-	2	-	1	-	2	1	-	1	12
ALLE 2 TAI TUNTEM.	6	5	-	1	-	1	-	2	1	-	1	6
5 - 9 HENKILÖÄ	1	1	-	-	-	-	-	-	-	-	-	6
POHJANMAA	12	10	-	1	2	4	1	-	1	1	2	28
ALLE 2 TAI TUNTEM.	8	6	-	-	2	2	-	-	1	1	2	9
2 - 4 HENKILÖÄ	2	2	-	-	-	1	1	-	-	-	-	7
5 - 9 HENKILÖÄ	2	2	-	1	-	1	-	-	-	-	-	13
KESKI-POHJANMAA	4	2	-	-	-	-	-	1	-	1	2	5
ALLE 2 TAI TUNTEM.	4	2	-	-	-	-	-	1	-	1	2	5
POHJOIS-POHJANMAA	7	6	-	-	2	2	-	-	1	1	1	26
ALLE 2 TAI TUNTEM.	6	5	-	-	1	2	-	-	1	1	1	6
10 - 19 HENKILÖÄ	1	1	-	-	1	-	-	-	-	-	-	20
KAINUU	1	1	-	-	-	1	-	-	-	-	-	1
ALLE 2 TAI TUNTEM.	1	1	-	-	-	1	-	-	-	-	-	1
LAPPI	9	9	-	3	-	1	1	1	2	1	-	36
ALLE 2 TAI TUNTEM.	3	3	-	-	-	1	-	-	1	1	-	3
2 - 4 HENKILÖÄ	4	4	-	3	-	-	-	-	1	-	-	11
5 - 9 HENKILÖÄ	1	1	-	-	-	-	1	-	-	-	-	5
10 - 19 HENKILÖÄ	1	1	-	-	-	-	-	1	-	-	-	16
AHVENANMAA	2	2	-	-	-	-	-	1	1	-	-	2
ALLE 2 TAI TUNTEM.	2	2	-	-	-	-	-	1	1	-	-	2

15.3.2002 1

5. KONKURSSIIN HAETUT YRITTÄJÄT JA YRITYKSET TOIMIALAN JA HENKILÖKUNNAN MÄÄRÄN MUKAAN  
TAMMI - JOULUKUU 2001

TOIMIALA TOL-95	KONKURSSIIN HAETTUJA YHTEENSÄ	HENKILÖKUNNAN MÄÄRÄ									HENKILÖ- KUNTA LKM
		ALLE 2 TUNTEM.	2-4	5-9	10-19	20-49	50-99	100-199	200-		
YHTEENSÄ	2674	1611	623	257	130	42	6	3	2	9881	
A MAA-, RIISTA- JA METSÄTALOUS	30	20	7	2	1	-	-	-	-	74	
01 MAA- JA RIISTATALOUS	14	9	3	1	1	-	-	-	-	45	
011 Kasvinviljely; puutarhatalous	5	1	3	-	1	-	-	-	-	30	
012 Kotieläintalous	6	6	-	-	-	-	-	-	-	7	
013 Yhd. kasvinviljely ja kotieläintal.	1	1	-	-	-	-	-	-	-	1	
014 Maataloutta palveleva toiminta	2	1	-	1	-	-	-	-	-	7	
02 METSÄTALOUS JA SIIHEN LIITT. PALV.	16	11	4	1	-	-	-	-	-	29	
B KALATALOUS	4	2	2	-	-	-	-	-	-	8	
05 KALASTUS JA KALANVILJELY	4	2	2	-	-	-	-	-	-	8	
A-B MAA-, METSÄ- JA KALATAL. ERITTELEM.	13	13	-	-	-	-	-	-	-	13	
C MINERAALIEN KAIVU	17	13	4	-	-	-	-	-	-	23	
CA ENERGIAMINERAALIEN KAIVU	10	9	1	-	-	-	-	-	-	12	
10 KIVI- JA RUSKOHIILEN KAIVU JNE.	10	9	1	-	-	-	-	-	-	12	
103 Turpeen nosto ja muokkaus	10	9	1	-	-	-	-	-	-	12	
CB MALMIEN JA MINERAALIEN KAIVU	7	4	3	-	-	-	-	-	-	11	
14 MUU MINERAALIEN KAIVU	7	4	3	-	-	-	-	-	-	11	
141 Kivenlouhinta	3	-	3	-	-	-	-	-	-	7	
142 Hiekan ja saven otto	4	4	-	-	-	-	-	-	-	4	
D TEOLLISUUS	327	129	101	45	30	14	5	2	1	2438	
DA ELINTARV., JUOMIEN JA TUPAKAN VALM.	27	10	6	5	3	2	-	-	1	414	
15 ELINTARVIKKEIDEN JA JUOMIEN VALM.	27	10	6	5	3	2	-	-	1	414	
151 Teurastus, lihanjalostus jne.	4	1	1	1	-	-	-	-	1	253	
153 Hedelmien jne. jalostus ja säilöntä	6	3	2	-	-	1	-	-	-	32	
155 Meijerituotteiden ja jäätelön valm.	1	-	1	-	-	-	-	-	-	7	
156 Myllytuott. ja tärkkelyksen valm.	1	-	1	-	-	-	-	-	-	2	
158 Muu elintarvikkeiden valmistus	13	5	2	2	3	1	-	-	-	111	
159 Juomien valmistus	2	1	-	1	-	-	-	-	-	8	
DB TEKSTIILIEN JA VAATTEIDEN VALMISTUS	21	9	5	3	1	1	1	1	-	246	
17 TEKSTIILIEN VALMISTUS	11	6	2	2	-	1	-	-	-	48	
174 Sov. tekstiilituotteiden valmistus	4	1	1	1	-	1	-	-	-	33	
175 Muu tekstiilituotteiden valmistus	6	4	1	1	-	-	-	-	-	14	
176 Trikooneulosten valmistus	1	1	-	-	-	-	-	-	-	1	
18 VAATTEIDEN VALM.; TURKISTEN MUOKK.	10	3	3	1	1	-	1	1	-	198	
181 Nahkavaatteiden valmistus	1	-	1	-	-	-	-	-	-	3	
182 Vaatteiden ja asusteiden valmistus	9	3	2	1	1	-	1	1	-	196	
DC NAHAN JA NAHKATUOTTEIDEN VALMISTUS	7	4	1	1	-	1	-	-	-	37	
19 PARKITSEMINEN; LAUKKUJEN JNE. VALM.	7	4	1	1	-	1	-	-	-	37	
192 Laukkujen, satuloiden yms. valm.	3	3	-	-	-	-	-	-	-	4	
193 Jalkineiden valmistus	4	1	1	1	-	1	-	-	-	34	
DD PUUTAVARAN JA PUUTUOTTEIDEN VALM.	44	15	16	5	4	3	1	-	-	311	
20 PUUTAVARAN JA PUUTUOTTEIDEN VALM.	44	15	16	5	4	3	1	-	-	311	
201 Puun sahaus, höyläys ja kyllästys	22	6	8	3	3	1	1	-	-	194	
202 Vanerin ja muiden puulevyjen valm.	1	-	1	-	-	-	-	-	-	6	
203 Rakennuspuusepäntuotteiden valm.	12	6	2	1	1	2	-	-	-	89	
204 Puupakkausten valmistus	4	2	2	-	-	-	-	-	-	7	
205 Muiden puutuotteiden jne. valmistus	5	1	4	-	-	-	-	-	-	14	
DE MASSAN JNE. VALM.; KUSTANT. JA PAIN	52	16	21	8	4	3	-	-	-	292	
21 MASSAN, PAPERIN JNE. VALMISTUS	3	-	2	-	1	-	-	-	-	19	
211 Massan, paperin ja kartongin valm.	1	-	1	-	-	-	-	-	-	3	
212 Paperi- ja kartonkituotteiden valm.	2	-	1	-	1	-	-	-	-	16	
22 KUSTANTAMINEN, PAINAMINEN JNE.	49	16	19	8	3	3	-	-	-	273	
221 Kustantaminen	17	4	10	2	-	1	-	-	-	80	
222 Painaminen ja sitä palveleva toim.	29	9	9	6	3	2	-	-	-	190	
223 Ääni-, kuva-, atk-tallent. jäljent.	3	3	-	-	-	-	-	-	-	3	
DG KEMIKAALIEN, KEM. TUOTT. JNE. VALM.	4	1	2	1	-	-	-	-	-	16	
24 KEMIKAALIEN, KEM. TUOTT. JNE. VALM.	4	1	2	1	-	-	-	-	-	16	
245 Pesuaineiden jne. valmistus	3	1	2	-	-	-	-	-	-	6	
246 Muu kemiallisten tuotteiden valm.	1	-	-	1	-	-	-	-	-	10	
DH KUMI- JA MUOVITUOTTEIDEN VALMISTUS	5	1	3	-	-	1	-	-	-	34	
25 KUMI- JA MUOVITUOTTEIDEN VALMISTUS	5	1	3	-	-	1	-	-	-	34	
252 Muovituotteiden valmistus	5	1	3	-	-	1	-	-	-	34	
DI EI-METALLISTEN MINERAALITUOTT. VALM	5	4	-	-	1	-	-	-	-	24	
26 EI-METALLISTEN MINERAALITUOTT. VALM	5	4	-	-	1	-	-	-	-	24	
266 Betoni- jne. tuotteiden valmistus	2	1	-	-	1	-	-	-	-	21	
267 Kivituotteiden valmistus	3	3	-	-	-	-	-	-	-	4	
DJ PERUSMETALLIEN, METALLITUOTT. VALM.	55	25	19	4	5	1	1	-	-	312	
27 PERUSMETALLIEN VALMISTUS	2	-	-	1	1	-	-	-	-	22	
272 Putkien valmistus	1	-	-	1	-	-	-	-	-	7	
275 Metallien valu	1	-	-	-	1	-	-	-	-	15	
28 METALLITUOTTEIDEN VALMISTUS	53	25	19	3	4	1	1	-	-	290	
281 Metallirakenteiden valmistus	17	7	6	-	3	1	-	-	-	103	
282 Metallisäiliöiden jne. valmistus	2	1	1	-	-	-	-	-	-	3	
283 Höyrykattiloiden valmistus	1	-	-	-	-	-	1	-	-	89	
284 Metallin takominen jne.	1	-	1	-	-	-	-	-	-	3	
285 Metallin työstö ja päälystäminen	16	8	7	1	-	-	-	-	-	45	
286 Ruokailuvälin., työkalujen jne. valm.	4	1	1	1	1	-	-	-	-	21	
287 Muu metallituotteiden valmistus	12	8	3	1	-	-	-	-	-	26	
DK KONEIDEN JA LAITTEIDEN VALMISTUS	36	16	13	3	4	-	-	-	-	123	
29 KONEIDEN JA LAITTEIDEN VALMISTUS	36	16	13	3	4	-	-	-	-	123	
291 Voimakoneiden valmistus	2	2	-	-	-	-	-	-	-	2	
292 Muu yleiskäytt. tark. koneiden valm.	12	2	6	2	2	-	-	-	-	60	
293 Maa- ja metsätalouuskoneiden valm.	4	3	1	-	-	-	-	-	-	5	
295 Muu erikoiskoneiden valmistus	16	7	6	1	2	-	-	-	-	53	
297 Muualla luokit. kodinkoneiden valm.	2	2	-	-	-	-	-	-	-	3	
DL SÄHKÖTEKNISTEN TUOTTEIDEN JNE. VALM	21	11	1	4	3	-	1	1	-	270	
30 KONITTORI- JA TIETOKONEIDEN VALM.	1	-	1	-	-	-	-	-	-	3	
31 MUU SÄHKÖKONEIDEN, LAITTEIDEN VALM	6	3	-	2	-	-	1	-	-	88	
312 Sähköjälkeläitteiden jne. valm.	3	1	-	2	-	-	-	-	-	13	
315 Valaistuslaitteiden jne. valmistus	1	-	-	-	-	-	1	-	-	72	





## 6. 2001 PÄÄTTYNEET KONKURSSIT KÄRÄJÄOIKEUKSITTAIN

KÄRÄJÄOIKEUS	LOPPUUN KÄSITEL- TYJÄ ASIOITA YHTEENSÄ	HYLÄTTY TAI JÄTETTY TUTKI- MATTI	HAKE- MUS PERUU- TETTU	RAVENNUT, SYY ASIAN- OSAI- TEN POISSA OLO	YRITYS SANEE- RAUS	KONKURS- SIINASET- TAMISPÄÄ- TÖS KUMOTTU	JÄTETTY SILLENSÄ, SYY VAROJEN VÄHÄI- SYY	SOVIN- TO	MUU SYY TAI EI TIETOA	KON- KURSSI TUOMIO	ASIA - SIIR- RETTY
YHTEENSÄ	3008	24	723	154	68	1	922	2	314	747	53
Alavus	14	-	5	1	1	-	3	-	1	3	-
Espoo - Esbo	98	-	8	7	2	-	37	-	20	21	3
Forssa	16	-	3	-	-	-	5	-	-	8	-
Haapajärvi	28	-	8	-	2	-	6	-	6	6	-
Heinola	19	-	4	-	2	-	9	-	-	4	-
Helsinki - Helsingfors	446	10	4	7	2	1	161	-	150	105	6
Hyvinkää - Hyvinge	38	-	6	6	2	-	8	-	4	11	1
Hämeenlinna - Tavastehus	32	-	13	-	-	-	9	-	-	7	3
Iisalmi - Idensalmi	25	-	9	5	1	-	1	-	1	7	1
Ikaalinen - Ikaalis	22	-	3	11	-	-	6	-	-	2	-
Imatra	22	-	4	3	-	-	9	-	-	6	-
Joensuu	44	-	5	6	2	-	8	-	6	16	1
Jyväskylä	93	-	25	4	5	-	31	-	5	23	-
Jämsä	16	-	5	2	-	-	6	-	1	2	-
Kajana - Kajana	41	1	10	-	-	-	14	-	-	16	-
Kauhajoki	48	-	14	2	1	-	14	-	2	14	1
Kauhava	15	-	8	1	-	-	2	-	-	4	-
Kemijärvi	11	-	-	4	3	-	1	-	1	2	-
Kemi	15	-	5	-	-	-	6	-	-	4	-
Kokemäki - Kumo	21	-	7	-	1	-	5	-	1	7	-
Kokkola - Karleby	84	2	25	3	3	-	32	-	5	10	4
Kotka	29	1	5	-	1	-	11	-	-	9	2
Kouvola	41	-	9	2	4	-	13	-	3	9	1
Kuopio	80	1	31	-	2	-	23	-	2	20	1
Kuusamo	15	-	6	-	-	-	4	-	-	4	1
Kyrönmaa - Kyroland	24	-	9	-	1	-	8	-	1	5	-
Lahti - Lahtis	93	-	23	-	4	-	37	-	-	27	2
Lappi - Lappland	18	-	8	3	1	-	3	-	-	3	-
Lappeenranta - Villmanstrand	41	-	9	-	3	-	15	-	2	11	1
Lapua - Lappo	17	-	-	-	-	-	9	-	5	3	-
Lohja - Lojo	48	-	6	1	2	-	24	-	6	8	1
Loimaa	24	-	5	2	-	-	7	-	3	7	-
Loviisa - Lovisa	16	-	7	5	-	-	1	1	1	1	-
Mikkeli - S:t Michel	43	-	14	2	-	-	8	-	10	8	1
Mustasaari - Korsholm	48	-	30	-	-	-	9	-	1	8	-
Nilsia	16	-	3	2	-	-	-	-	3	8	-
Nurmes	5	-	1	-	-	-	3	-	-	1	-
Orimattila	23	-	5	5	-	-	6	-	1	5	1
Oulu - Uleåborg	131	1	47	-	4	-	43	-	3	32	1
Parainen - Pargas	24	4	5	2	-	-	6	-	3	4	-
Pieksämäki	15	-	1	-	-	-	6	-	6	2	-
Pietarsaari - Jakobstad	25	-	6	2	-	-	7	-	2	8	-
Pori - Björneborg	63	-	26	5	-	-	14	-	3	13	2
Porvoo - Borgå	36	-	9	5	-	-	4	-	6	12	-
Raahe - Brahestad	22	-	11	2	3	-	3	-	-	3	-
Raasepori - Raseborg	32	-	6	1	-	-	14	-	3	8	-
Rauma - Raumo	33	-	12	5	-	-	4	-	4	8	-
Riihimäki	25	-	5	4	-	-	10	-	-	6	-
Rovaniemi	43	1	16	2	1	-	7	-	2	14	-
Salo	32	-	7	11	-	-	1	-	3	8	2
Savonlinna - Nyslott	22	-	6	2	-	-	6	-	2	5	1
Seinäjoki	67	-	29	-	-	-	19	-	2	16	1
Tampere - Tammerfors	190	-	62	1	-	-	67	-	11	49	-
Toijala	15	-	3	-	1	-	1	-	-	10	-
Tornio - Torneå	24	-	9	3	1	-	6	-	1	4	-
Turku - Åbo	115	-	25	9	3	-	35	-	5	30	8
Turunseutu - Åbonejden	64	-	18	4	-	-	21	-	1	19	1
Tuusula - Tusby	57	2	23	-	-	-	17	-	-	13	2
Vaasa - Vasa	54	-	17	2	-	-	16	-	-	18	1
Vakka-Suomi	29	-	11	-	1	-	8	-	-	9	-
Vammala	10	-	1	1	-	-	2	-	-	6	-
Vantaa - Vanda	80	-	10	6	2	-	28	1	8	23	2
Varkaus	18	-	2	1	1	-	6	-	5	2	1
Ylivieska	13	-	6	1	1	-	2	-	-	3	-
Äänekoski	36	1	8	1	5	-	14	-	-	7	-
Ahvenanmaa - Åland	4	-	-	-	-	-	1	-	3	-	-

15.3.2002

1

7. TUOMIOON PÄÄTTYNEIDEN KONKURSSIEN KÄSITTELYAIKA SEKÄ  
VARAT JA VELAT KÄRÄJÄOIKEUKSITTAIN VUONNA 2001

KÄRÄJÄOIKEUDET	TUOMIOON PÄÄTTYNEET KONKURSSIT YHTEENSÄ	LOPPUUNKÄSITELLYN ASIAN IKÄ KUUKAUSINA											KESKI- MÄÄRIN KK.	VARAT YHTEENSÄ TUHATTIA EUROA	VELAT YHTEENSÄ TUHATTIA EUROA
		-3,9	4	5	6	7	8	9	10	11	12-				
YHTEENSÄ	747	11	33	156	235	140	67	42	17	14	32	7,3	142475	350341	
Alavus	3	-	1	1	-	1	-	-	-	-	-	5,9	93	273	
Espoo - Esbo	21	-	-	7	6	4	-	1	1	-	2	7,3	6724	19466	
Forssa	8	-	-	-	3	1	2	1	-	-	1	8,4	1965	2919	
Haapajärvi	6	-	-	3	-	2	1	-	-	-	-	6,8	1961	4919	
Heinola	4	-	-	-	3	1	-	-	-	-	-	6,6	339	1786	
Helsinki - Helsingfors	105	4	10	29	22	15	5	6	3	5	6	7,4	24637	69855	
Hyvinkää - Hyvinge	11	-	1	-	1	4	3	2	-	-	-	7,7	1028	5145	
Hämeenlinna - Tavastehus	7	-	-	2	4	1	-	-	-	-	-	6,5	407	1410	
Iisalmi - Idensalmi	7	-	-	1	3	1	-	-	1	-	1	7,8	749	2082	
Ikaalinen - Ikaalis	2	-	1	1	-	-	-	-	-	-	-	5,1	147	847	
Imatra	6	-	-	1	2	3	-	-	-	-	-	6,8	775	1737	
Joensuu	16	-	3	4	5	4	-	-	-	-	-	6,0	3624	8487	
Jyväskylä	23	1	1	7	6	3	2	1	-	2	2	7,0	4462	7900	
Jämsä	2	-	-	-	-	-	2	-	-	-	-	8,3	119	309	
Kajana - Kajana	16	-	-	1	10	4	1	-	-	-	-	6,6	1291	3211	
Kauhajoki	14	-	-	-	8	3	-	2	1	-	-	7,5	1090	2930	
Kauhava	4	-	-	-	1	2	1	-	-	-	-	7,4	184	475	
Kemijärvi	2	-	-	1	1	-	-	-	-	-	-	5,8	334	507	
Kemi	4	-	-	4	-	-	-	-	-	-	-	5,9	190	552	
Kokemäki - Kumo	7	-	-	-	3	3	1	-	-	-	-	7,3	6689	12598	
Kokkola - Karleby	10	-	-	2	2	-	2	3	-	-	1	9,1	893	2608	
Kotka	9	-	2	3	2	1	-	-	-	1	-	6,4	2364	3494	
Kouvola	9	-	-	1	6	-	1	1	-	-	-	6,9	2100	6247	
Kuopio	20	-	2	5	5	3	3	2	-	-	-	6,7	1762	4804	
Kuusamo	4	-	-	-	1	1	1	1	-	-	-	7,9	1000	3503	
Kyronmaa - Kyroland	5	-	-	5	-	-	-	-	-	-	-	5,4	671	1373	
Lahti - Lahtis	27	-	-	4	13	4	4	-	1	-	1	8,2	3530	11544	
Lappi - Lappland	3	-	-	2	-	-	-	1	-	-	-	6,7	255	1221	
Lappeenranta - Villmanstrand	11	-	-	1	2	5	2	1	-	-	-	7,7	597	2909	
Lapua - Lappo	3	-	1	-	-	2	-	-	-	-	-	6,3	382	657	
Lohja - Lojo	8	-	1	2	1	4	-	-	-	-	-	6,4	1264	4079	
Loimaa	7	-	-	2	3	2	-	-	-	-	-	6,4	1650	2572	
Loviisa - Lovisa	1	-	-	-	3	-	1	-	-	-	-	8,5	46	98	
Mikkeli - S:t Michel	8	-	-	3	2	2	1	-	-	-	-	6,4	726	2460	
Mustasaari - Korsholm	8	-	-	1	3	2	2	-	-	-	-	7,3	412	1403	
Mynämäki	9	-	-	4	3	1	-	1	-	-	-	6,5	1079	6146	
Nilsia	8	-	-	1	3	3	1	-	-	-	1	7,6	804	1981	
Nurmes	1	-	-	1	-	-	-	-	-	-	-	5,8	143	176	
Orimattila	5	-	-	2	1	2	-	-	-	-	-	6,4	899	1715	
Oulu - Uleåborg	32	-	-	3	16	5	3	3	-	1	1	7,6	8621	15458	
Parainen - Pargas	4	-	-	2	2	-	-	-	-	-	-	6,1	253	627	
Pieksämäki	2	-	-	-	1	-	-	-	-	1	-	8,8	104	829	
Pietarsaari - Jakobstad	8	-	-	3	2	-	2	1	-	-	-	7,0	583	1498	
Pori - Björneborg	13	-	-	1	3	5	-	-	1	1	2	8,5	2623	5914	
Porvoo - Borgå	12	-	-	5	4	2	1	-	-	-	-	6,4	3771	6246	
Raahe - Brahestad	3	-	1	1	1	-	-	-	-	-	-	5,5	827	1134	
Raasepori - Raseborg	8	-	-	1	4	1	1	1	-	-	-	7,2	514	4056	
Rauma - Raumo	8	-	-	1	1	-	3	3	-	-	-	8,1	4210	6352	
Riihimäki	6	-	-	1	4	1	-	-	-	-	-	6,5	1071	2480	
Rovaniemi	14	-	-	5	4	3	-	2	-	-	-	6,8	1713	4896	
Salo	8	-	-	4	3	1	-	-	-	-	-	6,2	944	1376	
Savonlinna - Nyslott	5	-	-	-	1	1	-	3	-	-	-	8,3	776	6707	
Seinäjoki	16	6	3	1	3	-	1	1	-	1	-	5,4	1348	3453	
Tampere - Tammerfors	49	-	-	10	23	11	3	-	1	-	1	6,9	5542	17310	
Toijala	10	-	1	3	3	1	-	-	-	-	2	8,1	1227	3470	
Tornio - Torneå	4	-	-	-	2	-	1	-	-	-	1	11,7	359	1884	
Turku - Åbo	30	-	-	-	10	5	7	2	3	-	3	8,5	5973	16074	
Turunseutu - Åbonejden	19	-	3	4	4	3	2	-	-	3	-	8,3	2223	6158	
Tuusula - Tusby	13	-	-	1	4	4	3	-	-	-	1	7,5	637	4185	
Vaasa - Vasa	18	-	2	3	4	1	3	-	4	-	1	7,8	752	3201	
Vammala	6	-	-	-	1	2	-	-	-	3	-	9,4	3904	5199	
Vantaa - Vanda	23	-	-	4	5	7	1	3	1	1	1	7,8	12614	15920	
Varkaus	2	-	-	-	1	1	-	-	-	-	-	7,1	4019	5837	
Ylivieska	3	-	-	2	-	1	-	-	-	-	-	6,1	86	747	
Äänekoski	7	-	-	-	4	1	1	-	-	-	1	7,5	400	2930	

## 8. 2001 PÄÄTTYNEET KONKURSSIT TOIMIALOITTAIN

TOIMIALA TOL-95	LOP- PUUN KÄSI- TELTYJÄ ASIOITA YH- TEENSÄ	HYLÄTTY TAI JÄTETTY TUTKI- MATTA	HAKE- MUS PERUU- TETTU	RAUENNUT, SYY	JÄTETTY SILLENSÄ, SYY	KON- KURS- SI TUO- MIO	ASIA SIIR- RETTY				
				ASIAN OSAIS- TEN POISSA- OLO	YRI- TYS SA- NEE- RAUS	KONK. ASET. PÄÄTÖS KU- MOTTU	VARO- JEN VÄ- HÄI- SYYS	SO- VIN- TO	MUJ SY TAI EI TIETOA		
YHTEENSÄ	3008	24	723	154	68	1	922	2	314	747	53
A MAA-, RIISTA- JA METSÄTALOUS	35	-	8	6	3	-	8	-	-	9	1
01 MAA- JA RIISTATALOUS	11	-	4	-	1	-	5	-	-	1	-
011 Kasvinviljely; puutarhatalous	4	-	2	-	-	-	2	-	-	-	-
012 Kotieläintalous	5	-	2	-	-	-	2	-	-	1	-
013 Yhd. kasvinviljely ja kotieläintal	1	-	-	-	1	-	-	-	-	-	-
014 Maataloutta palveleva toiminta	1	-	-	-	-	-	1	-	-	-	-
02 METSÄTALOUS JA SIIHEN LIITT. PALV.	24	-	4	6	2	-	3	-	-	8	1
B KALATALOUS	6	-	1	-	1	-	1	-	1	2	-
05 KALASTUS JA KALANVILJELY	6	-	1	-	1	-	1	-	1	2	-
A-B MAA-, METSÄ- JA KALATAL. ERITTELEM	11	-	5	-	1	-	2	-	-	3	-
C MINERAALIEN KAIVU	15	-	5	1	-	-	4	-	1	4	-
CA ENERGIAMINERAALIEN KAIVU	8	-	2	1	-	-	2	-	-	3	-
10 KIVI- JA RUSKOHIILEN KAIVU JNE.	8	-	2	1	-	-	2	-	-	3	-
103 Turpeen nosto ja muokkaus	8	-	2	1	-	-	2	-	-	3	-
CB MALMIEN JA MINERAALIEN KAIVU	7	-	3	-	-	-	2	-	1	1	-
14 MUU MINERAALIEN KAIVU	7	-	3	-	-	-	2	-	1	1	-
141 Kivenlouhinta	4	-	3	-	-	-	1	-	-	-	-
142 Hiekan ja saven otto	3	-	-	-	-	-	1	-	1	1	-
D TEOLLISUUS	375	-	111	15	8	-	80	-	36	119	6
DA ELINTARV., JUOMIEN JA TUPAKAN VALM.	38	-	15	2	-	-	5	-	2	14	-
15 ELINTARVIKKEIDEN JA JUOMIEN VALM.	38	-	15	2	-	-	5	-	2	14	-
151 Teurastus, lihanjalostus jne.	4	-	1	-	-	-	-	-	1	2	-
153 Hedelmien jne. jalostus ja säilöntä	9	-	4	1	-	-	2	-	-	2	-
156 Myllytuott. ja tarkkelyksen valm.	2	-	-	-	-	-	-	-	-	1	-
158 Muu elintarvikkeiden valmistus	19	-	8	1	-	-	3	-	1	6	-
159 Juomien valmistus	4	-	1	-	-	-	-	-	-	3	-
DB TEKSTIILIEN JA VAATTEIDEN VALMISTUS	28	-	10	1	-	-	2	-	2	13	-
17 TEKSTIILIEN VALMISTUS	8	-	4	-	-	-	-	-	1	3	-
174 Sov. tekstiilituotteiden valmistus	3	-	3	-	-	-	-	-	-	-	-
175 Muu tekstiilituotteiden valmistus	3	-	-	-	-	-	-	-	1	2	-
176 Trikooneulosten valmistus	1	-	1	-	-	-	-	-	-	-	-
177 Neuletuotteiden valmistus	1	-	1	-	-	-	-	-	-	1	-
18 VAATTEIDEN VALM., TURKISTEN MUOKK.	20	-	6	1	-	-	2	-	1	10	-
181 Nahkavaatteiden valmistus	4	-	3	-	-	-	-	-	-	1	-
182 Vaatteiden ja asusteiden valmistus	16	-	3	1	-	-	2	-	1	9	-
DC NAHAN JA NAHKATUOTTEIDEN VALMISTUS	5	-	1	-	-	-	2	-	2	-	-
19 PARKITSEMINEN; LAUKKUIEN JNE. VALM.	5	-	1	-	-	-	2	-	2	-	-
191 Parkitseminen ja muu nahan valm.	1	-	-	-	-	-	-	-	1	-	-
192 Laukkujen, satuloiden yms. valm.	2	-	1	-	-	-	1	-	-	-	-
193 Jalkineiden valmistus	2	-	-	-	-	-	1	-	1	-	-
DD PUUTAVARAN JA PUUTUOTTEIDEN VALM.	45	-	13	3	4	-	5	-	4	16	-
20 PUUTAVARAN JA PUUTUOTTEIDEN VALM.	45	-	13	3	4	-	5	-	4	16	-
201 Puun sahaus, höyläys ja kyllästys	23	-	5	1	3	-	2	-	3	9	-
202 Vanerin ja muiden puulevyjen valm.	1	-	1	-	-	-	-	-	-	-	-
203 Rakennuspuusepäntuotteiden valm.	11	-	2	2	-	-	3	-	-	4	-
204 Puupakkausten valmistus	5	-	4	-	-	-	-	-	-	1	-
205 Muiden puutuotteiden jne. valmistus	5	-	1	-	1	-	-	-	1	2	-
DE MASSAN JNE. VALM.; KUSTANT. JA PAIN	53	-	11	1	-	-	17	-	5	17	2
21 MASSAN, PAPERIN JNE. VALMISTUS	3	-	1	-	-	-	-	-	-	2	-
211 Massan, paperin ja kartongin valm.	1	-	1	-	-	-	-	-	-	-	-
212 Paperi- ja kartonkituotteiden valm	2	-	-	-	-	-	-	-	-	2	-
22 KUSTANTAMINEN, PAINAMINEN JNE.	50	-	10	1	-	-	17	-	5	15	2
221 Kustantaminen	12	-	3	-	-	-	3	-	1	5	-
222 Painaminen ja sitä palveleva toim.	33	-	7	1	-	-	11	-	4	10	-
223 Ääni-, kuva-, atk-tallent. jäljent	5	-	-	-	-	-	3	-	-	-	2
DG KEMIKAALIEN, KEM. TUOTT. JNE. VALM.	5	-	2	-	-	-	2	-	-	1	-
24 KEMIKAALIEN, KEM. TUOTT. JNE. VALM.	5	-	2	-	-	-	2	-	-	1	-
241 Peruskemikaalien valmistus	1	-	-	-	-	-	-	-	-	1	-
245 Pesuaineiden jne. valmistus	3	-	1	-	-	-	2	-	-	-	-
246 Muu kemiallisten tuotteiden valm.	1	-	-	-	-	-	-	-	-	-	-
DH KUMI- JA MUOVITUOTTEIDEN VALMISTUS	5	-	-	-	-	-	1	-	2	2	-
25 KUMI- JA MUOVITUOTTEIDEN VALMISTUS	5	-	-	-	-	-	1	-	2	2	-
252 Muovituotteiden valmistus	5	-	-	-	-	-	1	-	2	2	-
DI EI-METALLISTEN MINERAALITUOTT. VALM	7	-	2	-	-	-	1	-	-	4	-
26 EI-METALLISTEN MINERAALITUOTT. VALM	7	-	2	-	-	-	1	-	-	4	-
261 Lasin ja lasituotteiden valmistus	2	-	-	-	-	-	-	-	-	2	-
266 Betoni- jne. tuotteiden valmistus	2	-	1	-	-	-	-	-	-	1	-
267 Kivituotteiden valmistus	3	-	-	-	-	-	1	-	-	1	-
DJ PERUSMETALLIEN, METALLITUOTT. VALM.	59	-	17	2	-	-	20	-	4	15	1
27 PERUSMETALLIEN VALMISTUS	2	-	1	-	-	-	-	-	-	1	-
272 Putkien valmistus	1	-	-	-	-	-	-	-	-	1	-
275 Metallien valu	1	-	1	-	-	-	-	-	-	-	-
28 METALLITUOTTEIDEN VALMISTUS	57	-	16	2	-	-	20	-	4	14	1
281 Metallirakenteiden valmistus	16	-	5	1	-	-	4	-	1	5	-
282 Metallisäiliöiden jne. valmistus	2	-	1	-	-	-	1	-	-	-	-
284 Metallin takominen jne.	1	-	-	-	-	-	1	-	-	-	-
285 Metallin työstö ja päällystäminen	17	-	4	1	-	-	6	-	-	6	-
286 Ruokailuvälin., työkalujen jne val	4	-	1	-	-	-	1	-	2	-	-
287 Muu metallituotteiden valmistus	17	-	5	-	-	-	7	-	1	3	1
DK KONEIDEN JA LAITTEIDEN VALMISTUS	41	-	12	2	2	-	9	-	4	12	-
29 KONEIDEN JA LAITTEIDEN VALMISTUS	41	-	12	2	2	-	9	-	4	12	-
291 Voimakoneiden valmistus	3	-	1	1	1	-	-	-	-	-	-
292 Muu yleiskäytt. tark. koneiden val	15	-	5	1	-	-	1	-	-	8	-

15.3.2002

2

## 8. 2001 PÄÄTTYNEET KONKURSSIT TOIMIALOITTAIN

TOIMIALA TOL-95	LOP- PUUN KÄSI- TELTYJÄ ASIOITA YH- TEENSÄ	HYLÄTTY TAI JÄTETTY TUTKI- MATTAA	HAKE- MUS- PERUU- TETTU	RAUENNUT, SYY			JÄTETTY SILLENSÄ, SYY			KON- KURS- SI TUO- MIO	ASIA SIIR- RETTY
				ASIAN- OSAIS- TEN POISSA- OLO	YRI- TYS SA- NEE- RAUS	KONK. ASET. PÄÄTÖS KU- MOTTU	VARO- JEN VÄ- HÄI- SSYYS	SO- VIN- TO	MUU SYY TAI EI TIETOA		
293 Maa- ja metsätalouskoneiden valm.	5	-	1	-	-	-	1	-	-	3	-
295 Muu erikoiskoneiden valmistus	16	-	5	-	1	-	6	-	3	1	-
297 Muualla luokit. kodinkoneiden val	2	-	-	-	-	-	1	-	1	-	-
DL SÄHKÖTEKNISTEN TUOTTEIDEN JNE. VALM	24	-	8	2	-	-	4	-	4	4	2
30 KONTTORI- JA TIETOKONEIDEN VALM.	2	-	-	1	-	-	-	-	-	1	-
31 MUU SÄHKÖKONEIDEN, -LAITTEIDEN VALM	5	-	3	-	-	-	1	-	1	-	-
312 Sähköjakelulaitteiden jne. valm.	2	-	1	-	-	-	1	-	-	-	-
315 Valaistuslaitteiden jne. valmistus	2	-	1	-	-	-	-	-	1	-	-
316 Muu sähkölaitteiden valmistus	1	-	1	-	-	-	-	-	-	-	-
32 RADIO-, TV-VÄLINEIDEN JNE. VALM.	10	-	4	-	-	-	1	-	1	2	2
321 Elektronisten piirien jne. valm.	9	-	3	-	-	-	1	-	1	2	2
323 TV- ja radiovastaanott. jne. valm.	1	-	1	-	-	-	-	-	-	-	-
33 LÄÄKINTÄKOJEIDEN, KELLOJEN JNE VALM	7	-	1	1	-	-	2	-	2	1	-
332 Mittauslaitteiden jne. valmistus	6	-	1	1	-	-	2	-	2	-	-
334 Optiikka- ja valokuvavälin. valm	1	-	-	-	-	-	-	-	-	1	-
DM KULKUNEUVOJEN VALMISTUS	8	-	-	1	1	-	3	-	1	2	-
34 AUTOJEN JA PERÄVAUNUJEN VALMISTUS	3	-	-	1	-	-	1	-	1	-	-
342 Autonkorien ja perävaunujen valm.	2	-	-	1	-	-	1	-	-	-	-
343 Autonosien ja -moottor. osien valm	1	-	-	-	-	-	-	-	1	-	-
35 MUU KULKUNEUVOJEN VALMISTUS	5	-	-	-	1	-	2	-	-	2	-
351 Laivojen ja veneiden valm. ja korj	5	-	-	-	1	-	2	-	-	2	-
DN MUU VALMISTUS	57	-	20	1	1	-	9	-	6	19	1
36 HUONEKALUJEN VALMISTUS; MUU VALM.	56	-	20	1	1	-	9	-	5	19	1
361 Huonekalujen valmistus	50	-	17	1	1	-	9	-	4	17	1
362 Kultasepäntuott. ja kolikoiden val	1	-	-	-	-	-	-	-	-	1	-
364 Urheiluvälineiden valmistus	4	-	2	-	-	-	-	-	1	1	-
366 Muiden tuotteiden valmistus	1	-	-	-	-	-	-	-	-	-	-
37 KIERRÄTYS	1	-	-	-	-	-	-	-	1	-	-
372 Muiden jätteiden, romujen kierrätys	1	-	-	-	-	-	-	-	1	-	-
C-E TEOLL., KAIVOST., ENERGIAH. ERITT.	8	-	-	-	-	-	2	-	-	6	-
F RAKENTAMINEN	503	1	122	25	16	-	151	-	46	129	13
45 RAKENTAMINEN	483	1	115	25	16	-	147	-	44	123	12
451 Rakennusalueen pohjatyöt	60	-	18	1	8	-	13	-	5	15	-
452 Talonrakentaminen; maa- ja vesirak	273	1	56	17	5	-	94	-	30	63	7
453 Rakennusasennus	77	-	18	3	2	-	18	-	5	29	2
454 Rakentamisen viimeistelytyöt	68	-	21	4	-	-	20	-	4	16	3
455 Rakennuskonevuokraus käyttäjineen	5	-	2	-	1	-	2	-	-	-	-
G TUKKU- JA VÄHITTÄISKAUPPA	607	6	152	24	13	-	163	1	74	165	9
50 MOOTTORIAJON. KAUPPA JA KORJAUS	110	1	20	4	4	-	25	1	13	40	2
501 Moottoriajoneuvojen kauppa	23	-	2	-	-	-	8	1	3	8	1
502 Moottoriajoneuvojen huolto ja korj	45	1	12	2	4	-	11	-	4	11	-
503 Moottoriajon. osien ja var. kauppa	21	-	4	2	-	-	3	-	2	9	1
504 Moottoripyör. kauppa, korj., huolt	1	-	-	-	-	-	-	-	1	-	-
505 Polttoaineiden vähittäiskauppa	20	-	2	-	-	-	3	-	3	12	-
51 AGENTUURITOIMINTA JA TUKKUKAUPPA	220	1	51	10	6	-	62	-	32	55	3
511 Agentuuritoiminta	42	1	11	-	1	-	19	-	2	7	1
512-517 TUKKUKAUPPA	178	-	40	10	5	-	43	-	30	48	2
512 Maatalousraaka-aineiden jne. tukku	9	-	2	-	-	-	2	-	-	5	-
513 Ravinto- ja nautintoaineiden tukku	16	-	3	2	-	-	3	-	2	5	1
514 Taloustavaroiden tukkukauppa	33	-	6	3	2	-	5	-	11	6	-
515 Puolivalmisteiden jne. tukkukauppa	43	-	7	2	-	-	10	-	6	17	1
516 Koneiden, laitteiden jne. tukkuk.	68	-	22	3	3	-	15	-	11	14	-
517 Muu tukkukauppa	9	-	-	-	-	-	8	-	-	1	-
52 VÄHITTÄISKAUPPA, KOTITAL.TAV. KORJ.	218	1	66	8	3	-	57	-	24	57	2
521 Vähittäiskauppa erikoistum. myymäl	31	-	10	2	-	-	7	-	4	8	-
522 Elintarv. jne. vähitt.k. erik.myy	4	-	-	-	-	-	1	-	1	2	-
523 Lääkkeiden jne. vähittäiskauppa	5	-	2	-	-	-	3	-	-	-	-
524 Muu uusien tav. vähitt.k. erik.myy	159	1	49	4	3	-	41	-	16	43	2
525 Käytettyjen tavaroiden väh.k. myym	5	-	1	1	-	-	1	-	2	-	-
526 Vähittäiskauppa muualla kuin myym.	6	-	1	1	-	-	3	-	-	1	-
527 Henk.koht. ja kotitaloussesin. korj	8	-	3	-	-	-	1	-	1	3	-
H MAJOITUS- JA RAVITSEMISTOIMINTA	181	1	45	7	4	-	53	-	21	50	-
55 MAJOITUS- JA RAVITSEMISTOIMINTA	172	1	41	7	4	-	50	-	19	50	-
551 Hotellit	11	-	2	-	-	-	2	-	1	6	-
552 Leirintäalueet ja muu majoitustoim	4	-	3	-	-	-	-	-	-	1	-
553 Ravintolat, kahvila-ravintolat jne	126	1	31	4	3	-	34	-	17	36	-
554 Kahvi-, olut- ja drinkkibaarit	20	-	4	2	1	-	9	-	1	3	-
555 Henk.- ja laitosruok., ateriapalv.	11	-	1	1	-	-	5	-	-	4	-
I KULJETUS, VARASTOINTI JA TIETOLIIK.	277	4	88	22	12	-	44	-	27	75	5
60 MAALIKENNE; PUTKIJOHTOKULJETUS	231	4	76	18	12	-	31	-	25	60	5
602 Muu maaliikenne	231	4	76	18	12	-	31	-	25	60	5
61 VESILIKENNE	4	-	1	-	-	-	1	-	-	2	-
611 Meri- ja rannikkoliikenne	2	-	-	-	-	-	1	-	-	1	-
612 Sisävesiliikenne	2	-	1	-	-	-	-	-	-	1	-
62 ILMALIKENNE	2	-	2	-	-	-	-	-	-	-	-
622 Tilauslentoliikenne	2	-	2	-	-	-	-	-	-	-	-
63 LIIKENNETTÄ PALV. TOIM., MATKATOIM.	23	-	5	1	-	-	7	-	1	9	-
631 Lastinkäsittely ja varastointi	2	-	-	1	-	-	-	-	-	1	-
632 Muu liikennettä palveleva toiminta	6	-	4	-	-	-	2	-	-	-	-
633 Matkatoimistot, muu matk. palv toi	12	-	1	-	-	-	3	-	1	7	-
634 Muu kuljetusväylitys	3	-	-	-	-	-	2	-	-	1	-
64 POSTI- JA TELELIKENNE	12	-	4	2	-	-	4	-	1	1	-
641 Posti- ja kuriiritoiminta	7	-	2	1	-	-	2	-	1	1	-
642 Teleliikenne	5	-	2	1	-	-	2	-	-	-	-
J RAHOITUSTOIMINTA	29	-	1	-	1	-	13	-	5	7	2
65 RAHOITUKSEN VÄLITYS	12	-	-	-	-	-	5	-	2	4	1
652 Muu rahoituksen välitys	12	-	-	-	-	-	5	-	2	4	1
66 VAKUUTUSTOIMINTA	1	-	-	-	-	-	-	-	-	-	1
67 RAHOITUSTA PALVELEVA TOIMINTA	16	-	1	-	1	-	8	-	3	3	-

## 8. 2001 PÄÄTTYNEET KONKURSSIT TOIMIALOITTAIN

TOIMIALA TOL-95	LOP- PUUN KÄSI- TELTYJÄ ASIOITA YH- TEENSÄ	HYLÄTTY TAI JÄTETTY TUTKI- MATTI	HAKE- MUS PERUU- TETTU	RAUENNUT, SYY			JÄTETTY SILLENSÄ, SYY			KON- KURS- SI TUO- MIO	ASIA SIIR- RETTY
				ASIAN OSAI- TEN POISSA- OLO	YRI- TYS SA- NEE- RAUS	KONK. ASET. PÄÄTÖS KU- MOTTU	VARO- JEN VÄ- HÄI- SYYS	SO- VIN- TO	MUU SY TAI EI TIETOA		
671 Rahoituksen välitystä palv. toim.	15	-	1	-	1	-	7	-	3	3	-
672 Vakuutusta palveleva toiminta	1	-	-	-	-	-	1	-	-	-	-
<b>K KIINTEISTÖ-, VUOKRAUS-, TUTK.PALV.</b>	<b>386</b>	<b>4</b>	<b>80</b>	<b>13</b>	<b>6</b>	<b>1</b>	<b>116</b>	<b>-</b>	<b>62</b>	<b>93</b>	<b>11</b>
70 KIINTEISTÖALAN PALVELUT	75	-	17	2	1	-	27	-	9	17	2
701 Kiinteistöjen rakennuttaminen jne.	3	-	1	-	-	-	1	-	-	1	-
702 Omien asunt. ja kiint. vuokr. jne.	15	-	3	-	-	-	8	-	-	4	-
703 Kiint. välitys, isännöinti ja hoit	57	-	13	2	1	-	18	-	9	12	2
71 KULKUNEUVOJEN JNE. VUOKRAUS	12	-	3	-	-	-	3	-	2	2	2
711 Autojen vuokraus ilman kuljettajaa	2	-	1	-	-	-	-	-	1	-	-
713 Koneiden ja laitteiden vuokraus	6	-	2	-	-	-	-	-	-	2	2
714 Henk.koht. ja kotital.esin. vuokr.	4	-	-	-	-	-	3	-	1	-	-
72 TIETOJENKÄSITTELYPALVELU	33	-	7	2	-	-	7	-	8	9	-
721 Atk-laitteistokonsultointi	2	-	2	-	-	-	-	-	-	-	-
722 Ohjelmistojen suunnittelu jne.	23	-	2	2	-	-	6	-	6	7	-
723 Tietojenkäsittely	4	-	2	-	-	-	-	-	2	-	-
724 Tietopankkitoiminta	2	-	-	-	-	-	1	-	-	1	-
725 Konttori- ja tietokon. korjaus jne	1	-	1	-	-	-	-	-	-	-	-
726 Muu tietojenkäsittelypalvelu	1	-	-	-	-	-	-	-	-	1	-
73 TUTKIMUS JA KEHITTÄMINEN	1	-	-	-	-	-	-	-	1	-	-
732 Yhteiskuntatiet. jne. tutk. ja keh	1	-	-	-	-	-	-	-	1	-	-
74 MUU LIIKE-ELÄMÄÄ PALVELEVA TOIMINTA	265	4	53	9	5	1	79	-	42	65	7
741 Lainop. ja taloud. konsult. jne.	104	3	24	3	-	-	32	-	15	23	4
742 Tekninen palvelu	42	1	10	-	1	-	9	-	6	15	-
743 Tekninen testaus ja analysointi	1	-	-	-	-	-	-	-	-	1	-
744 Mainospalvelu	34	-	5	-	1	1	7	-	12	8	-
745 Työnvälitys ja henkilöstön hankint	5	-	-	-	-	-	3	-	-	1	-
746 Etsivä-, vartiointi- ja turv.palv.	10	-	2	1	-	-	3	-	2	2	-
747 Siivous	39	-	6	1	3	-	14	-	1	12	2
748 Muut palvelut liike-elämälle	30	-	5	4	-	-	11	-	6	3	1
<b>M KOULUTUS</b>	<b>10</b>	<b>1</b>	<b>4</b>	<b>-</b>	<b>-</b>	<b>-</b>	<b>1</b>	<b>-</b>	<b>1</b>	<b>3</b>	<b>-</b>
80 KOULUTUS	10	1	4	-	-	-	1	-	1	3	-
804 Muu koulutus	10	1	4	-	-	-	1	-	1	3	-
<b>N TERVEYDENHUOLTO- JA SOSIAALIPALV.</b>	<b>19</b>	<b>-</b>	<b>2</b>	<b>3</b>	<b>2</b>	<b>-</b>	<b>6</b>	<b>-</b>	<b>2</b>	<b>4</b>	<b>-</b>
85 TERVEYDENHUOLTO- JA SOSIAALIPALV.	19	-	2	3	2	-	6	-	2	4	-
851 Terveystieteiden palvelut	15	-	2	2	2	-	4	-	2	3	-
853 Sosiaalipalvelut	4	-	-	1	-	-	2	-	-	1	-
<b>O MUUT YHT.KUNN. JA HENK.KOHT. PALV.</b>	<b>72</b>	<b>-</b>	<b>19</b>	<b>5</b>	<b>-</b>	<b>-</b>	<b>22</b>	<b>-</b>	<b>7</b>	<b>18</b>	<b>1</b>
90 YMPÄRISTÖNHUOLTO	9	-	6	1	-	-	1	-	-	1	-
91 JÄRJESTÖTOIMINTA	3	-	1	-	-	-	1	-	-	1	-
913 Uskonnolliset ja muut järjestöt	3	-	1	-	-	-	1	-	-	1	-
92 VIRKISTYS-, KULTTUURI- JA URH.TOIM.	38	-	7	3	-	-	13	-	6	8	1
921 Elokuva- ja videotointi	3	-	-	1	-	-	-	-	1	1	-
922 Radio- ja televisiotointi	4	-	2	-	-	-	1	-	-	1	-
923 Muut kulttuuri- ja viihdepalvelut	7	-	-	-	-	-	4	-	2	1	-
926 Urheilutoiminta	23	-	5	2	-	-	7	-	3	5	1
927 Muut virkistyspalvelut	1	-	-	-	-	-	1	-	-	-	-
93 MUUT PALVELUT	22	-	5	1	-	-	7	-	1	8	-
<b>J-Q PALVELUT ERITTELEMÄTÖN</b>	<b>41</b>	<b>2</b>	<b>11</b>	<b>2</b>	<b>-</b>	<b>-</b>	<b>11</b>	<b>-</b>	<b>4</b>	<b>11</b>	<b>-</b>
<b>X TOIMIALA TUNTEMATON</b>	<b>433</b>	<b>5</b>	<b>69</b>	<b>31</b>	<b>1</b>	<b>-</b>	<b>245</b>	<b>1</b>	<b>27</b>	<b>49</b>	<b>5</b>

14.3.2002 1

9. KONKURSSIPESIEN VARAT JA VELAT TOIMIALOITTAIN TUHANSINA EUROINA 2001 TUOMIOON PÄÄTTYNEISSÄ KONKURSSIESSA

TOIMIALA TOL-95	TUOMIOON PÄÄTTYNEET KONKURSSIT YHTEENSÄ	KONKURSSIPESIEN VARAT TUHATTA EUROA YHTEENSÄ	KONKURSSIPESIEN VELAT TUHATTA EUROA YHTEENSÄ
YHTEENSÄ	747	142475	350341
A MAA-, RIISTA- JA METSÄTALOUS	9	1531	3048
01 MAA- JA RIISTATALOUS	1	92	179
012 Kotieläintalous	1	92	179
02 METSÄTALOUS JA SIIHEN LIITT. PALV.	8	1439	2869
B KALATALOUS	2	162	416
05 KALASTUS JA KALANVILJELY	2	162	416
A-B MAA-, METSÄ- JA KALATAL. ERITTELEM.	3	488	565
C MINERAALIEN KAIVU	4	539	720
CA ENERGIAMINERAALIEN KAIVU	3	469	470
10 KIVI- JA RUSKOHIILEN KAIVU JNE.	3	469	470
103 Turpeen nosto ja muokkaus	3	469	470
CB MALMIEN JA MINERAALIEN KAIVU	1	70	250
14 MUU MINERAALIEN KAIVU	1	70	250
142 Hiekan ja saven otto	1	70	250
D TEOLLISUUS	119	38959	97482
DA ELINTARV., JUOMIEN JA TUPAKAN VALM.	14	10093	20673
15 ELINTARVIKKEIDEN JA JUOMIEN VALM.	14	10093	20673
151 Teurastus, lihanjalostus jne.	2	6534	12483
153 Hedelmien jne. jalostus ja säilöntä	2	287	1362
156 Myllytuott. ja tarkkelyksen valm.	1	251	263
158 Muu elintarvikkeiden valmistus	6	1807	4380
159 Juomien valmistus	3	1213	2185
DB TEKSTIILIEN JA VAATTEIDEN VALMISTUS	13	4035	12182
17 TEKSTIILIEN VALMISTUS	3	452	1117
175 Muu tekstiilituotteiden valmistus	2	49	129
177 Neuletuotteiden valmistus	1	404	987
18 VAATTEIDEN VALM.; TURKISTEN MUOKK.	10	3582	11066
181 Nahkavaatteiden valmistus	1	64	138
182 Vaatteiden ja asusteiden valmistus	9	3519	10928
DD PUUTAVARAN JA PUUTUOTTEIDEN VALM.	16	7425	17345
20 PUUTAVARAN JA PUUTUOTTEIDEN VALM.	16	7425	17345
201 Puun sahaus, höyläys ja kyllästys	9	6835	14562
203 Rakennuspuusepäntuotteiden valm.	4	457	1269
204 Puupakkausten valmistus	1	12	205
205 Muiden puutuotteiden jne. valmistus	2	121	1309
DE MASSAN JNE. VALM.; KUSTANT. JA PAIN	17	4023	11556
21 MASSAN, PAPERIN JNE. VALMISTUS	2	1186	4056
212 Paperi- ja kartonkituotteiden valm.	2	1186	4056
22 KUSTANTAMINEN, PAINAMINEN JNE.	15	2837	7500
221 Kustantaminen	5	208	931
222 Painaminen ja sitä palveleva toim.	10	2629	6569
DG KEMIKAALIEN, KEM. TUOTT. JNE. VALM.	1	141	323
24 KEMIKAALIEN, KEM. TUOTT. JNE. VALM.	1	141	323
241 Peruskemikaalien valmistus	1	141	323
DH KUMI- JA MUOVITUOTTEIDEN VALMISTUS	2	229	444
25 KUMI- JA MUOVITUOTTEIDEN VALMISTUS	2	229	444
252 Muovituotteiden valmistus	2	229	444
DI EI-METALLISTEN MINERAALITUOTT. VALM	4	508	1408
26 EI-METALLISTEN MINERAALITUOTT. VALM	4	508	1408
261 Lasin ja lasituotteiden valmistus	2	183	310
266 Betoni- jne. tuotteiden valmistus	1	306	863
267 Kivituotteiden valmistus	1	19	235
DJ PERUSMETALLIEN, METALLITUOTT. VALM.	15	3434	11965
27 PERUSMETALLIEN VALMISTUS	1	1686	3734
272 Putkien valmistus	1	1686	3734
28 METALLITUOTTEIDEN VALMISTUS	14	1748	8231
281 Metallirakenteiden valmistus	5	1082	3048
285 Metallin työstö ja päälylystäminen	6	438	4304
287 Muu metallituotteiden valmistus	3	227	879
DK KONEIDEN JA LAITTEIDEN VALMISTUS	12	976	2036
29 KONEIDEN JA LAITTEIDEN VALMISTUS	12	976	2036
292 Muu yleiskäytt. tark. koneiden valm.	8	588	1263
293 Maa- ja metsätalouuskoneiden valm.	3	265	290
295 Muu erikoiskoneiden valmistus	1	123	484
DL SÄHKÖTEKNISTEN TUOTTEIDEN JNE. VALM	4	456	2303
30 KONTTORI- JA TIETOKONEIDEN VALM.	1	2	414
32 RADIO-, TV-VÄLINEIDEN JNE. VALM.	2	448	1764
321 Elektronisten piirien jne. valm.	2	448	1764
33 LÄÄKINTÄKOJEIDEN, KELLOJEN JNE VALM	1	6	125
334 Optiikka- ja valokuvausvälin. valm.	1	6	125
DM KULKUNEUVOJEN VALMISTUS	2	323	802
35 MUU KULKUNEUVOJEN VALMISTUS	2	323	802
351 Laivojen ja veneiden valm. ja korj.	2	323	802
DN MUU VALMISTUS	19	7318	16444
36 HUONEKALUJEN VALMISTUS; MUU VALM.	19	7318	16444
361 Huonekalujen valmistus	17	7182	15768
362 Kultasepäntuott. ja kolikoiden valm.	1	119	589
364 Urheiluvälineiden valmistus	1	17	88
C-E TEOLL., KAIVOST., ENERGIAH. ERITT.	6	278	1996
F RAKENTAMINEN	129	18533	41268
45 RAKENTAMINEN	123	18196	38994

## 9. KONKURSSIPESIEN VARAT JA VELAT TOIMIALOITTAIN TUHANSINA EUROINA 2001 TUOMIOON PÄÄTTYNEISSÄ KONKURSSIESSA

TOIMIALA TOL-95	TUOMIOON PÄÄTTYNEET KONKURSSIT YHTEENSÄ	KONKURSSIPESIEN VARAT TUHATTA EUROA YHTEENSÄ	KONKURSSIPESIEN VELAT TUHATTA EUROA YHTEENSÄ
451 Rakennusalueen pohjatyöt	15	3653	8309
452 Talonrakentaminen; maa- ja vesirak.	63	11524	21033
453 Rakennusasennus	29	1748	6158
454 Rakentamisen viimeistelytyöt	16	1271	3494
<b>G TUKKU- JA VÄHITTÄISKAUPPA</b>	<b>165</b>	<b>41466</b>	<b>71943</b>
50 MOOTTORIAJON. KAUPPA JA KORJAUS	40	18532	23617
501 Moottoriajoneuvojen kauppa	8	2315	2110
502 Moottoriajoneuvojen huolto ja korj.	11	13876	13748
503 Moottoriajon. osien ja var. kauppa	9	881	2575
505 Polttoainneiden vähittäiskauppa	12	1460	5184
51 AGENTTUURITOIMINTA JA TUKKUKAUPPA	55	12485	26104
511 Agenttuuritoiminta	7	141	991
512-517 TUKKUKAUPPA	48	12344	25113
512 Maatalousraaka-aineiden jne. tukkuk	5	1185	2580
513 Ravinto- ja nautintoainneiden tukkuk	5	626	1485
514 Taloustavaroitten tukkukauppa	6	321	1367
515 Puolivälämasteiden jne. tukkukauppa	17	8646	16375
516 Koneiden, laitteiden jne. tukkuk.	14	1529	3180
517 Muu tukkukauppa	1	39	127
52 VÄHITTÄISKAUPPA, KOTITAL.TAV. KORJ.	57	8210	18138
521 Vähittäiskauppa erikoistum. myymäl.	8	708	1337
522 Elintarv. jne. vähitt.k. erik.myynt.	2	71	415
524 Muu uusien tav. vähitt.k. erik.myynt.	43	7126	15862
526 Vähittäiskauppa muualla kuin myym.	1	287	443
527 Henk.koht. ja kotitalouksin. korj.	3	19	80
<b>H MAJOITUS- JA RAVITSEMISTOIMINTA</b>	<b>50</b>	<b>3863</b>	<b>11096</b>
55 MAJOITUS- JA RAVITSEMISTOIMINTA	50	3863	11096
551 Hotellit	6	688	1554
552 Leirintäalueet ja muu majoitustoim.	1	437	735
553 Ravintolat, kahvila-ravintolat jne.	36	2280	7903
554 Kahvi-, olut- ja drinkkibaarit	3	151	458
555 Henk.- ja laitosruok., ateriapalv.	4	309	446
<b>I KULJETUS, VARASTOINTI JA TIETOLIIK.</b>	<b>75</b>	<b>9518</b>	<b>28165</b>
60 MAALIIKENNE, PUTKIJOHTOKULJETUS	60	7547	22399
602 Muu maaliikenne	60	7547	22399
61 VESILIIKENNE	2	478	1710
611 Meri- ja rannikkoliikenne	1	3	50
612 Sisävesiliikenne	1	474	1660
63 LIIKENNETTÄ PALV. TOIM., MATKATOIM.	9	731	2090
631 Lastinkäsittely ja varastointi	1	2	63
633 Matkatoimistot, muu matk. palv toim	7	304	1279
634 Muu kuljetusvälitys	1	425	748
64 POSTI- JA TELELIIKENNE	1	534	1304
641 Posti- ja kuriiritoiminta	1	534	1304
<b>J RAHOITUSTOIMINTA</b>	<b>7</b>	<b>11778</b>	<b>30681</b>
65 RAHOITUKSEN VÄLITYS	4	11210	27865
652 Muu rahoituksen välitys	4	11210	27865
67 RAHOITUSTA PALVELEVA TOIMINTA	3	568	2816
671 Rahoituksen välitystä palv. toim.	3	568	2816
<b>K KIINTEISTÖ-, VUOKRAUS-, TUTK.PALV.</b>	<b>93</b>	<b>10852</b>	<b>32694</b>
70 KIINTEISTÖALAN PALVELUT	17	1173	3841
701 Kiinteistöjen rakennuttaminen jne.	1	134	421
702 Omien asunt. ja kiint. vuokr. jne.	4	301	737
703 Kiint. välitys, isännöinti ja hoito	12	738	2683
71 KULKUNEUVUJEN JNE. VUOKRAUS	2	527	1260
713 Koneiden ja laitteiden vuokraus	2	527	1260
72 TIETOJENKÄSITTELYPALVELU	9	1889	10636
722 Ohjelmistojen suunnittelu jne.	7	529	1312
724 Tietopankkitoiminta	1	1326	8428
726 Muu tietojenkäsittelypalvelu	1	34	896
74 MUU LIIKE-ELÄMÄÄ PALVELEVA TOIMINTA	65	7263	16956
741 Lainop. ja taloud. konsult. jne.	23	2216	5565
742 Tekninen palvelu	15	1608	6129
743 Tekninen testaus ja analysointi	1	30	102
744 Mainospalvelu	8	1620	2074
745 Työnvälitys ja henkilöstön hankinta	1	108	219
746 Etsivä-, vartiointi- ja turv.palv.	2	108	169
747 Siivous	12	1275	1738
748 Muut palvelut liike-elämälle	3	298	960
<b>M KOULUTUS</b>	<b>3</b>	<b>164</b>	<b>386</b>
80 KOULUTUS	3	164	386
804 Muu koulutus	3	164	386
<b>N TERVEYDENHUOLTO- JA SOSIAALIPALV.</b>	<b>4</b>	<b>148</b>	<b>870</b>
85 TERVEYDENHUOLTO- JA SOSIAALIPALV.	4	148	870
851 Terveydenhuoltopalvelut	3	134	761
853 Sosiaalipalvelut	1	14	109
<b>O MUUT YHT.KUNN. JA HENK.KOHT. PALV.</b>	<b>18</b>	<b>777</b>	<b>5883</b>
90 YMPÄRISTÖNHUOLTO	1	40	156
91 JÄRJESTÖTOIMINTA	1	10	65
913 Uskonnolliset ja muut järjestöt	1	10	65
92 VIRKISTYS-, KULTTUURI- JA URH.TOIM.	8	319	4390
921 Elokuva- ja videotuominta	1	31	126
922 Radio- ja televisiotuominta	1	126	1888
923 Muut kulttuuri- ja viihdepalvelut	1	17	1587
926 Urheilutuominta	5	145	790
93 MUUT PALVELUT	8	408	1272
<b>J-Q PALVELUT ERITTELEMÄTÖN</b>	<b>11</b>	<b>819</b>	<b>2962</b>
<b>X TOIMIALA TUNTEMATON</b>	<b>49</b>	<b>2602</b>	<b>20167</b>

14.3.2002

1

## 10. VIREILLE PANNUT YRITYSSANEERAUKSET VELALLISEN TOIMIALAN MUKAAN

VUOSI JA KUUKAUSI	YRITYS- SANEERAUK- SEEN HAETTUJA KAIKKIAAN	YHTIÖT JA YHTEISÖT (TOL-95)							YRITTÄJÄT (TOL-95)								
		YH- TEEN- SÄ	MAA- METSÄ- KALA- TALOUS	TEOL- LISUUS KAIVOS TOIM. ENERGIA HUOLTO	RAKEN- NUS- TOI- MINTA	KAUPPA MAJOI- TUS JA RAV. TOIM.	KULJ. TIETO- LIIK- VARAS- TOINTI	MUUT PAL- VE- LUT	TUN- TEMA- TON	YH- TEEN- SÄ	MAA- METSÄ- KALA- TALOUS	TEOLLI- SUUS KAIVOS TOIM. ENERGIA HUOLTO	RAKEN- NUS- TOI- MINTA	KAUPPA MAJOI- TUS JA RAV. TOIM.	KULJ. TIETO- LIIK- VARAS- TOINTI	MUUT PAL- VE- LUT	TUN- TEMA- TON
		A-B	C-E	F	G-H	I	J-Q	X	A-B	C-E	F	G-H	I	J-Q	X		
1999	217	182	7	51	17	38	24	40	5	35	9	4	3	3	8	5	3
1.NELJ 99	39	30	1	12	3	5	4	4	1	9	-	2	1	1	2	2	1
TAMMIKUU	15	14	1	5	2	2	1	2	1	1	-	-	-	-	1	-	-
HELMIKUU	12	9	-	4	1	1	1	2	-	3	-	1	-	1	-	-	1
MAALISKUU	12	7	-	3	-	2	2	-	-	5	-	1	1	1	1	1	-
2.NELJ 99	48	43	4	13	4	8	5	6	3	5	2	-	-	-	1	-	2
HUHTIKUU	11	11	-	2	-	5	3	1	-	2	-	-	-	-	-	-	-
TOUKOKUU	13	11	1	3	1	1	-	4	1	2	1	-	-	-	1	-	1
KESÄKUU	24	21	3	8	3	2	2	1	2	3	1	-	-	-	1	-	1
3.NELJ 99	54	42	1	10	4	10	4	12	1	12	5	1	-	2	2	2	-
HEINÄKUU	16	12	1	3	1	2	2	3	-	4	1	-	-	1	1	1	-
ELOKUU	11	9	-	2	-	2	1	4	-	2	1	-	-	1	-	-	-
SYYSKUU	27	21	-	5	3	6	1	5	1	6	3	1	-	-	1	1	-
4.NELJ 99	76	67	1	16	6	15	11	18	-	9	2	1	2	-	3	1	-
LOKAKUU	23	20	-	4	1	6	4	5	-	3	-	-	-	-	3	-	-
MARRASKUU	33	31	-	8	4	5	5	9	-	2	1	-	1	-	-	-	-
JOULUKUU	20	16	1	4	1	4	2	4	-	4	1	1	1	-	-	1	-
2000	266	222	4	50	34	67	25	40	2	44	9	6	6	8	7	4	4
1.NELJ 00	73	65	-	19	10	18	7	11	-	8	1	-	-	1	3	2	1
TAMMIKUU	14	12	-	4	-	3	1	4	-	2	1	-	-	-	1	-	-
HELMIKUU	31	27	-	11	3	7	3	3	-	4	-	-	-	-	1	2	1
MAALISKUU	28	26	-	4	7	8	3	4	-	2	-	-	-	1	1	-	-
2.NELJ 00	71	59	-	17	7	23	4	8	-	12	3	-	4	2	1	-	2
HUHTIKUU	23	21	-	7	2	8	2	2	-	2	1	-	1	-	-	-	-
TOUKOKUU	22	17	-	6	1	8	-	2	-	5	1	-	2	1	1	-	-
KESÄKUU	26	21	-	4	4	7	2	4	-	5	1	-	1	1	-	-	2
3.NELJ 00	48	38	2	6	9	10	2	8	1	10	2	4	2	-	1	1	-
HEINÄKUU	16	12	1	3	1	3	1	3	-	4	-	2	1	-	1	-	-
ELOKUU	13	10	-	-	4	3	-	2	1	3	2	-	-	-	-	1	-
SYYSKUU	19	16	1	3	4	4	1	3	-	3	-	2	1	-	-	-	-
4.NELJ 00	74	60	2	8	8	16	12	13	1	14	3	2	-	5	2	1	1
LOKAKUU	25	19	1	3	2	5	3	5	-	6	-	2	-	2	1	-	1
MARRASKUU	24	19	-	1	3	5	5	5	-	5	1	-	-	3	1	-	-
JOULUKUU	25	22	1	4	3	6	4	3	1	3	2	-	-	-	-	1	-
2001	318	260	8	65	38	55	38	52	4	58	17	4	6	9	13	9	-
1.NELJ 01	65	56	-	10	4	16	13	13	-	9	1	2	1	1	3	1	-
TAMMIKUU	18	16	-	2	-	6	3	5	-	2	-	-	-	-	1	1	-
HELMIKUU	22	19	-	7	2	5	2	3	-	3	-	1	-	-	2	-	-
MAALISKUU	25	21	-	1	2	5	8	5	-	4	1	1	1	1	-	-	-
2.NELJ 01	68	59	1	13	7	18	9	10	1	9	1	1	1	1	3	2	-
HUHTIKUU	26	23	1	5	3	7	2	5	-	3	-	1	1	-	1	-	-
TOUKOKUU	20	18	-	5	3	2	3	4	1	2	-	-	-	-	2	-	-
KESÄKUU	22	18	-	3	1	9	4	1	-	4	1	-	-	1	1	1	-
3.NELJ 01	89	70	5	22	14	9	6	13	1	19	7	-	2	5	2	3	-
HEINÄKUU	24	21	-	7	4	2	4	4	-	3	2	-	-	1	-	-	-
ELOKUU	35	27	2	6	7	5	1	6	-	8	4	-	1	1	2	-	-
SYYSKUU	30	22	3	9	3	2	1	3	1	8	1	-	1	3	-	3	-
4.NELJ 01	96	75	2	20	13	12	10	16	2	21	8	1	2	2	5	3	-
LOKAKUU	34	24	-	6	4	4	4	5	1	10	4	-	1	1	3	1	-
MARRASKUU	34	29	2	8	4	5	1	8	1	5	2	1	1	-	1	-	-
JOULUKUU	28	22	-	6	5	3	5	3	-	6	2	-	-	1	1	2	-

14.3.2002 1

11. VIREILLE PANNUT YRITYSSANEERAUKSET MAAKUNNITTAIN TOIMIALAN JA HENKILÖKUNNAN MÄÄRÄN MUKAAN  
TAMMI - JOULUKUU 2001

MAAKUNTA JA HENKILÖKUNNAN MÄÄRÄ	YRITYS- SANEER- RAUKSIA KAIK- KIAAN	YRITYKSET YHTEEN- SÄ	MAA- METSÄ- KALA- TALOUS	TEOLLI- SUUS, KAIVOS TOIM. ENERGIA HUOLTO	RAKEN- TAMINEN	KAUPPA	MAJOITUS JA RAVIT- SEMIS- TOIMINTA	KULJETUS TIETOLII- KENNE VA- RASTOINTI	MUUT PALVELUT	TUNTE- MATON	HENKILÖ- KUNNAN MÄÄRÄ
KOKO MAA	318	318	25	69	44	44	20	51	61	4	2959
ALLE 2 TAI TUNTEM.	88	88	8	7	15	15	4	18	21	-	108
2 - 4 HENKILÖÄ	83	83	4	14	11	14	7	16	17	-	243
5 - 9 HENKILÖÄ	55	55	-	20	6	5	3	11	10	-	383
10 - 19 HENKILÖÄ	30	30	-	11	4	4	3	4	4	-	426
20 TAI YLI HENKILÖÄ	24	24	-	16	3	1	-	2	2	-	1799
EI TIETOA	38	38	13	1	5	5	3	-	7	4	-
% VUODESTA 2000	20	20	92	23	10	-10	-23	59	39	-33	87
UUSIMAA	72	72	1	18	8	12	1	6	25	1	715
ALLE 2 TAI TUNTEM.	17	17	1	2	3	2	-	3	6	-	20
2 - 4 HENKILÖÄ	18	18	-	4	2	3	1	1	7	-	50
5 - 9 HENKILÖÄ	16	16	-	6	1	3	-	2	4	-	111
10 - 19 HENKILÖÄ	8	8	-	3	-	2	-	-	3	-	121
20 TAI YLI HENKILÖÄ	7	7	-	3	1	1	-	-	2	-	413
EI TIETOA	6	6	-	-	1	1	-	-	3	1	-
%- VUODESTA 2000	44	44	-	200	14	9	-50	20	39	-	106
ITÄ-UUSIMAA	5	5	-	1	1	1	1	1	-	-	10
ALLE 2 TAI TUNTEM.	3	3	-	1	1	1	-	-	-	-	5
5 - 9 HENKILÖÄ	1	1	-	-	-	-	-	1	-	-	5
EI TIETOA	1	1	-	-	-	-	1	-	-	-	-
%- VUODESTA 2000	67	67	-	-	-	-	-	-	-	-	-23
VARSINAIS-SUOMI	28	28	2	7	3	4	2	4	6	-	421
ALLE 2 TAI TUNTEM.	7	7	-	2	1	2	-	1	1	-	8
2 - 4 HENKILÖÄ	9	9	1	-	1	2	1	1	3	-	26
5 - 9 HENKILÖÄ	5	5	-	-	-	1	-	2	2	-	36
10 - 19 HENKILÖÄ	1	1	-	1	-	-	-	-	-	-	17
20 TAI YLI HENKILÖÄ	4	4	-	4	-	-	-	-	-	-	334
EI TIETOA	2	2	1	-	1	-	-	-	-	-	-
%- VUODESTA 2000	47	47	100	133	50	100	100	-	-	-	367
SATAKUNTA	17	17	1	6	1	2	3	4	-	-	583
ALLE 2 TAI TUNTEM.	4	4	1	-	-	1	2	-	-	-	5
2 - 4 HENKILÖÄ	1	1	-	-	-	-	-	1	-	-	3
5 - 9 HENKILÖÄ	4	4	-	2	1	-	-	1	-	-	30
10 - 19 HENKILÖÄ	3	3	-	1	-	-	1	1	-	-	34
20 TAI YLI HENKILÖÄ	3	3	-	2	-	-	-	1	-	-	512
EI TIETOA	2	2	-	1	-	1	-	-	-	-	-
%- VUODESTA 2000	13	13	-	100	-80	100	50	100	-100	-	352
KANTA-HÄME	11	11	1	3	1	3	-	2	1	-	87
ALLE 2 TAI TUNTEM.	2	2	-	-	-	-	-	2	-	-	2
5 - 9 HENKILÖÄ	3	3	-	1	1	1	-	-	-	-	18
10 - 19 HENKILÖÄ	1	1	-	1	-	-	-	-	-	-	13
20 TAI YLI HENKILÖÄ	1	1	-	1	-	-	-	-	-	-	54
EI TIETOA	4	4	1	-	-	2	-	-	1	-	-
%- VUODESTA 2000	38	38	-	200	-	50	-100	-	-	-100	245
PIRKANMAA	22	22	-	2	5	3	2	4	5	1	97
ALLE 2 TAI TUNTEM.	6	6	-	-	1	2	-	1	2	-	6
2 - 4 HENKILÖÄ	7	7	-	-	3	1	-	2	1	-	21
5 - 9 HENKILÖÄ	5	5	-	2	1	-	1	-	1	-	36
10 - 19 HENKILÖÄ	2	2	-	-	-	-	1	1	-	-	33
EI TIETOA	2	2	-	-	-	-	-	-	1	1	-
%- VUODESTA 2000	-12	-12	-	-71	25	-	-	-20	-	-	-48
PÄIJÄT-HÄME	10	10	1	1	1	3	-	2	2	-	36
ALLE 2 TAI TUNTEM.	4	4	1	-	-	2	-	1	-	-	4
2 - 4 HENKILÖÄ	3	3	-	-	1	1	-	1	-	-	10
5 - 9 HENKILÖÄ	3	3	-	1	-	-	-	-	2	-	23
%- VUODESTA 2000	-29	-29	-	-67	-75	50	-	-	-	-	-23
KYMENLAAKSO	11	11	-	3	5	-	-	1	2	-	149
ALLE 2 TAI TUNTEM.	2	2	-	-	1	-	-	-	1	-	2
2 - 4 HENKILÖÄ	3	3	-	1	1	-	-	1	-	-	8
10 - 19 HENKILÖÄ	2	2	-	-	2	-	-	-	-	-	26
20 TAI YLI HENKILÖÄ	2	2	-	2	-	-	-	-	-	-	113
EI TIETOA	2	2	-	-	1	-	-	-	1	-	-
%- VUODESTA 2000	57	57	-	200	-	-	-100	-	-	-	440
ETELÄ-KARJALA	7	7	1	1	1	1	-	3	-	-	114
ALLE 2 TAI TUNTEM.	1	1	1	-	-	-	-	-	-	-	2
2 - 4 HENKILÖÄ	5	5	-	1	-	1	-	3	-	-	14
20 TAI YLI HENKILÖÄ	1	1	-	-	1	-	-	-	-	-	98
%- VUODESTA 2000	-22	-22	-	-	-50	-	-100	50	-	-	42
ETELÄ-SAVO	7	7	-	1	2	2	-	-	2	-	39
ALLE 2 TAI TUNTEM.	3	3	-	-	1	1	-	-	1	-	3
2 - 4 HENKILÖÄ	1	1	-	-	1	-	-	-	-	-	4
5 - 9 HENKILÖÄ	1	1	-	-	-	-	-	-	1	-	6
10 - 19 HENKILÖÄ	2	2	-	1	-	1	-	-	-	-	26
%- VUODESTA 2000	-46	-46	-100	-67	-33	100	-100	-	-	-	-39

14.3.2002 2

11. VIREILLE PANNUT YRITYSSANEERAUKSET MAAKUNNITTAIN TOIMIALAN JA HENKILÖKUNNAN MÄÄRÄN MUKAAN  
TAMMI - JOULUKUU 2001

MAAKUNTA JA HENKILÖKUNNAN MÄÄRÄ	YRITYS- SANEER- RAUKSIA KAUK- KIAAN	YRITYKSET YHTEEN- SÄ	MAA- METSÄ- KALA- TALOUS	TEOLLI- SUUS, KAIVOS, TOIM. ENERGIA HUOLTO	RAKEN- TAMINEN	KAUPPA	MAJOITUS JA RAVIT- SEMIS- TOIMINTA	KULJETUS TIETOLII- KENNE VA- RASTOINTI	MUUT PALVELUT	TUNTE- MATON	HENKILÖ- KUNNAN MÄÄRÄ
POHJOIS-SAVO	17	17	2	3	2	1	2	6	1	-	75
ALLE 2 TAI TUNTEM.	6	6	2	-	1	-	-	3	-	-	9
2 - 4 HENKILÖÄ	7	7	-	2	-	-	2	1	1	-	21
5 - 9 HENKILÖÄ	2	2	-	1	-	-	-	1	-	-	14
10 - 19 HENKILÖÄ	1	1	-	-	1	-	-	-	-	-	10
20 TAI YLI HENKILÖÄ	1	1	-	-	-	-	-	1	-	-	21
%- VUODESTA 2000	6	6	100	200	100	-83	-	50	-67	-	-7
POHJOIS-KARJALA	8	8	2	1	1	1	-	-	3	-	20
ALLE 2 TAI TUNTEM.	3	3	-	-	-	-	-	-	3	-	3
2 - 4 HENKILÖÄ	2	2	1	-	1	-	-	-	-	-	6
5 - 9 HENKILÖÄ	2	2	-	1	-	1	-	-	-	-	11
EI TIETOA	1	1	1	-	-	-	-	-	-	-	-
%- VUODESTA 2000	-20	-20	100	-80	-	-67	-	-	200	-	-75
KESKI-SUOMI	18	18	-	4	2	3	1	4	4	-	107
ALLE 2 TAI TUNTEM.	4	4	-	-	-	1	-	2	1	-	5
2 - 4 HENKILÖÄ	5	5	-	-	-	2	-	1	2	-	15
5 - 9 HENKILÖÄ	5	5	-	2	1	-	1	1	-	-	33
10 - 19 HENKILÖÄ	4	4	-	2	1	-	-	-	1	-	54
%- VUODESTA 2000	-22	-22	-100	-33	-60	-25	-	33	100	-	-10
ETELÄ-POHJANMAA	15	15	2	5	2	3	-	1	2	-	42
ALLE 2 TAI TUNTEM.	5	5	-	1	1	1	-	1	1	-	6
2 - 4 HENKILÖÄ	4	4	-	2	-	2	-	-	-	-	13
5 - 9 HENKILÖÄ	3	3	-	2	1	-	-	-	-	-	23
EI TIETOA	3	3	2	-	-	-	-	-	1	-	-
%- VUODESTA 2000	67	67	100	-17	-	200	-	-	100	-	17
POHJANMAA	5	5	-	1	-	1	-	2	1	-	22
ALLE 2 TAI TUNTEM.	3	3	-	-	-	1	-	1	1	-	3
5 - 9 HENKILÖÄ	1	1	-	1	-	-	-	-	-	-	6
10 - 19 HENKILÖÄ	1	1	-	-	-	-	-	1	-	-	13
%- VUODESTA 2000	-	-	-	-	-	-67	-100	-	-	-	43
KESKI-POHJANMAA	4	4	-	-	2	-	1	1	-	-	4
ALLE 2 TAI TUNTEM.	1	1	-	-	1	-	-	-	-	-	1
2 - 4 HENKILÖÄ	1	1	-	-	-	-	-	1	-	-	2
EI TIETOA	2	2	-	-	1	-	1	-	-	-	-
%- VUODESTA 2000	-	-	-100	-100	-	-100	-	-	-	-	-90
POHJOIS-POHJANMAA	40	40	8	4	6	2	5	8	5	2	275
ALLE 2 TAI TUNTEM.	12	12	1	3	3	1	2	3	3	-	17
2 - 4 HENKILÖÄ	8	8	-	1	1	-	1	3	2	-	24
5 - 9 HENKILÖÄ	4	4	-	1	-	-	-	3	-	-	33
10 - 19 HENKILÖÄ	2	2	-	1	-	-	1	-	-	-	33
20 TAI YLI HENKILÖÄ	2	2	-	1	1	-	-	-	-	-	168
EI TIETOA	12	12	7	-	1	1	1	-	-	2	-
%- VUODESTA 2000	135	135	-	-	200	-	25	167	400	100	130
KAINUU	2	2	-	2	-	-	-	-	-	-	21
2 - 4 HENKILÖÄ	1	1	-	1	-	-	-	-	-	-	2
10 - 19 HENKILÖÄ	1	1	-	1	-	-	-	-	-	-	18
%- VUODESTA 2000	-60	-60	-100	100	-	-100	-100	-	-	-	-39
LAPPI	19	19	4	6	1	2	2	2	2	-	141
ALLE 2 TAI TUNTEM.	5	5	1	1	1	-	-	1	1	-	6
2 - 4 HENKILÖÄ	8	8	2	2	-	1	2	-	1	-	22
10 - 19 HENKILÖÄ	2	2	-	-	-	-	1	1	-	-	27
20 TAI YLI HENKILÖÄ	3	3	-	3	-	-	-	-	-	-	86
EI TIETOA	1	1	1	-	-	-	-	-	-	-	-
%- VUODESTA 2000	36	36	-	100	-75	-33	-	100	100	-100	206

12. YRITYSSANEERAUSASIAT KÄRÄJÄOIKEUDEN JA ASIAN LAADUN MUKAAN  
TAMMI - JOULUKUUSSA 2001

14.3.2002

1

	ASIAT YHTEEN- SÄ	SANEERAUS- MENETTELY- HAKEMUS	SANEERAUS- OHJELMAN MUUTTA- MINEN	SANEERAUS- OHJELMAN RAUKEA- MINEN	VELKÄJÄR- JESTELYN RAUKEA- MINEN	MUU YRITYSSA- NEERAUS ASIA
Käräjäoikeus						
YHTEENSÄ	401	325	28	13	18	17
Espoo - Esbo	25	19	4	-	-	2
Helsinki - Helsingfors	54	46	3	-	-	5
Joensuu	10	8	1	-	-	1
Jyväskylä	18	17	-	1	-	-
Kajaani - Kajana	7	5	1	-	1	-
Kotka	4	4	-	-	-	-
Kuopio	16	16	-	-	-	-
Lahti - Lahtis	29	23	-	2	2	2
Lappeenranta - Villmanstrand	8	7	-	-	-	1
Mikkeli - S:t Michel	7	5	2	-	-	-
Oulu - Uleåborg	24	22	1	1	-	-
Pori - Björneborg	17	17	-	-	-	-
Rovaniemi	33	19	3	6	5	-
Seinäjoki	17	16	-	-	-	1
Tampere - Tammerfors	34	23	4	2	4	1
Turku - Åbo	41	31	6	1	2	2
Vaasa - Vasa	38	31	1	-	4	-
Vantaa - Vanda	19	16	1	-	-	2

## 13. 2001 PÄÄTTYNEET YRITYSSANEERAUSHAKEMUKSET KÄRÄJÄOIKEUKSITTAIN

14.3.2002

1

	LOPPUUN KÄSI- TELTYJÄ HAKE- MUKSIA YHTEEN- SÄ	TUTKI- MATTI JÄTET- TY	HYVÄK- SYTTY KOKO- NAAN TAI OSIT- TAIN	HYLÄTTY, SY KON- KURS- SI	MUU SY TAI EI TIET.	RAUEN- NUT TAI JÄÄNYT SIL- LENSÄ	PE- RUU- TET- TU	SANEE- RAUS- OHJ. EHD. HYLÄT- TY	MENETTELY MÄÄR. YSL 7§ KON- KURS- SIIN ASET. PÄÄT.	LAKKAAMAAN, SY EI OHJELMA EHDO- TUSTA	SY EI TIE- DOSSA	MAKSU- OHJEL- MA VAH- VIS- TETTU
Käräjäoikeus												
YHTEENSÄ	266	13	-	1	49	7	29	5	11	6	4	14
Espoo - Esbo	6	2	-	-	1	-	-	-	1	-	-	2
Helsinki - Helsingfors	35	7	-	-	11	1	7	-	-	-	-	7
Joensuu	10	-	-	-	1	-	-	-	1	-	-	7
Jyväskylä	18	-	-	-	1	2	2	1	-	-	-	11
Kajaani - Kajana	5	-	-	-	-	-	-	-	1	-	-	4
Kotka	5	-	-	1	2	-	-	-	1	-	-	1
Kuopio	10	-	-	-	-	-	1	1	-	-	-	8
Lahti - Lahtis	20	-	-	-	1	-	1	-	1	1	1	12
Lappeenranta - Villmanstrand	8	-	-	-	-	-	-	-	-	-	-	6
Mikkeli - S:t Michel	8	-	-	-	1	-	1	1	1	-	-	4
Oulu - Uleåborg	15	-	-	-	-	1	5	-	4	-	-	4
Pori - Björneborg	17	-	-	-	6	-	3	-	-	-	1	5
Rovaniemi	24	1	-	-	3	1	3	-	1	-	-	14
Seinäjoki	10	-	-	-	2	-	-	1	-	-	-	7
Tampere - Tammerfors	22	-	-	-	2	2	-	-	1	1	1	15
Turku - Åbo	22	1	-	-	6	-	3	-	3	-	1	8
Vaasa - Vasa	18	1	-	-	10	-	1	-	-	-	-	6
Vantaa - Vanda	12	1	-	-	2	-	2	1	-	-	-	5
Ahvenanmaa - Åland	1	-	-	-	-	-	-	-	-	-	-	1

## 14. 2001 PÄÄTTYNEET YRITYSSANEERAUSASIAT ASIAN LAADUN MUKAAN

14.3.2002

1

	LOPPUUN KÄSI- TELTYJÄ ASIOITA YHTEEN- SÄ	TUTKI- MATTI JÄTET- TY	HYVÄK- SYTTY KOKO- NAAN TAI OSIT- TAIN	HYLÄTTY, SY KON- KURS- SI	MUU SY TAI EI TIET.	RAUEN- NUT TAI JÄÄNYT SIL- LENSÄ	PE- RUU- TET- TU	SANEE- RAUS- OHJ. EHD. HYLÄT- TY	MENETTELY MÄÄR. YSL 7§ KON- KURS- SIIN ASET. PÄÄT.	LAKKAAMAAN, SY EI OHJELMA EHDO- TUSTA	SY EI TIE- DOSSA	MAKSU- OHJEL- MA VAH- VIS- TETTU
Asian laatu												
Kaikkiaan	344	16	53	1	57	10	40	5	11	6	4	14
Saneerausmenettelyhakemus	266	13	-	1	49	7	29	5	11	6	4	14
Saneerausohjelman muuttaminen	27	2	20	-	4	-	1	-	-	-	-	-
Saneerausohjelman raukeaminen	12	-	9	-	-	1	2	-	-	-	-	-
Velkajärjestelyn raukeaminen	23	-	14	-	1	1	7	-	-	-	-	-
Muu yritysaneerausasia	16	1	10	-	3	1	1	-	-	-	-	-

13.3.2002

i

 15. VUONNA 2001 VAHVISTETTUIJEN YRITYSSANEERAUSOHJELMIEN  
 KÄSITTELYAIKA SEKA VARAT JA VELAT KÄRÄJÄOIKEUKSIITTAIN

KÄRÄJÄOIKEUS	VAHVISTETUT MAKSU- OHJELMAT YHTEENSÄ	LOPPUUNKÄSITELLYN ASIAN IKÄ KUUKAUSINA								KESKI- MÄÄRIN KK.	VARAT YHTEENSÄ TUHATTA EUROA	VELAT YHTEENSÄ TUHATTA EUROA	MAKSETTAVAKSI MÄÄRÄTTY TUHATTA EUROA
		-5,9	6-7	8-9	10-11	12-13	14-15	16-17	18-				
YHTEENSÄ	127	4	15	16	31	23	11	9	18	12,6	27357	58445	32599
Espoo - Esbo	2	-	-	-	2	-	-	-	-	11,4	672	1171	1037
Helsinki - Helsingfors	7	-	-	3	1	3	-	-	-	11,1	1260	3182	1704
Jöensuu	7	-	1	4	2	-	-	-	-	8,9	6107	9072	5919
Jyväskylä	11	-	-	-	2	4	3	1	1	14,2	2711	4860	1844
Kajaani - Kajana	4	-	-	-	-	-	1	2	1	18,1	416	1019	2198
Kotka	1	-	-	-	-	-	-	1	-	16,5	72	236	162
Kuopio	8	1	-	-	1	1	1	-	4	15,2	1817	4000	2118
Lahti - Lahtis	12	1	4	2	4	1	-	-	-	9,0	1289	2629	1535
Lappeenranta - Villmanstrand	6	-	-	1	2	-	-	-	3	15,0	2319	2264	1649
Mikkeli - S:t Michel	4	-	1	1	2	-	-	-	-	9,8	731	1362	727
Oulu - Uleåborg	4	-	-	-	1	-	-	2	1	18,2	385	1677	528
Pori - Björneborg	5	1	-	-	2	-	1	1	-	11,3	1063	2241	1138
Rovaniemi	14	-	2	1	6	2	3	-	-	11,4	1871	8493	2669
Seinäjäoki	7	-	4	1	1	1	-	-	-	8,4	955	1821	1605
Tampere - Tammerfors	15	-	-	-	2	7	2	1	3	14,5	3474	9391	5024
Turku - Åbo	8	-	1	1	2	2	-	1	1	12,8	980	2224	1130
Vaasa - Vasa	6	1	2	1	-	2	-	-	-	8,4	729	1476	880
Vantaa - Vanda	5	-	-	1	1	-	-	-	3	18,3	262	855	464
Ahvenanmaa - Åland	1	-	-	-	-	-	-	-	1	23,1	246	471	270

16. YKSITYISHENKILÖIDEN VELKAJÄRJESTELYASIAT ASIAN LAADUN MUKAAN  
 8.2.1993 - 31.12.2001

13.3.2002

1

	ASIAT YHTEEN- SÄ	VELKAJÄR- JESTELY- HAKEMUS	MAKSU- OHJELMAN MUUTTA- MINEN	VELKAJÄR- JESTELYN RAUKEA- MINEN	TAKAUS- JA VAKUUS- VASTUUN JÄRJESTELY	MUU VELKAJÄR- JESTELY- ASIA
8.2-31.12.1993	10453	10291	82	7	52	21
HEL-MAA 93	1209	1195	2	2	10	-
HELMIKUU	359	355	-	-	4	-
MAALISKUU	850	840	2	2	6	-
2.NELJ 93	2869	2849	2	-	18	-
HUHTIKUU	891	891	-	-	-	-
TOUKOKUU	895	887	-	-	8	-
KESÄKU	1083	1071	2	-	10	-
3.NELJ 93	2777	2742	15	2	18	-
HEINÄKU	912	904	3	-	5	-
ELOKU	832	822	2	1	7	-
SYYSKU	1033	1016	10	1	6	-
4.NELJ 93	3598	3505	63	3	6	21
LOKAKUU	1088	1066	16	2	4	-
MARRASKUU	1315	1291	22	-	2	-
JOULUKUU	1195	1148	25	1	-	21
1994	15730	13882	1377	101	27	343
1.NELJ 94	3963	3696	160	10	10	87
TAMMIKU	1113	1055	26	2	3	27
HELMIKUU	1243	1138	68	5	4	28
MAALISKUU	1607	1503	66	3	3	32
2.NELJ 94	4264	3931	239	10	4	80
HUHTIKUU	1292	1208	54	3	1	26
TOUKOKUU	1501	1391	81	-	1	28
KESÄKU	1471	1332	104	7	2	26
3.NELJ 94	3271	2856	314	30	8	63
HEINÄKU	904	789	84	8	4	19
ELOKU	1050	902	111	9	2	26
SYYSKU	1317	1165	119	13	2	18
4.NELJ 94	4232	3399	664	51	5	113
LOKAKUU	1277	1072	151	24	2	28
MARRASKUU	1533	1234	246	14	3	36
JOULUKUU	1422	1093	267	13	-	49
1995	18517	14003	3841	379	20	274
1.NELJ 95	4967	3816	947	92	8	104
TAMMIKU	1599	1151	371	32	3	42
HELMIKUU	1543	1188	298	27	3	27
MAALISKUU	1825	1477	278	33	2	35
2.NELJ 95	4642	3741	758	71	7	65
HUHTIKUU	1435	1180	201	25	-	29
TOUKOKUU	1540	1205	285	28	4	18
KESÄKU	1667	1356	272	18	3	18
3.NELJ 95	3868	2885	829	105	3	45
HEINÄKU	1016	746	228	32	-	10
ELOKU	1273	966	256	32	-	19
SYYSKU	1579	1173	345	42	3	16
4.NELJ 95	5040	3561	1307	110	2	60
LOKAKUU	1702	1205	429	50	-	18
MARRASKUU	1887	1327	501	33	2	24
JOULUKUU	1451	1029	377	27	-	18
1996	17635	11905	4842	786	13	89
1.NELJ 96	4889	3518	1192	156	4	19
TAMMIKU	1563	1089	414	53	-	7
HELMIKUU	1658	1196	407	45	3	7
MAALISKUU	1668	1233	371	58	1	5
2.NELJ 96	4663	3407	1082	151	3	20
HUHTIKUU	1546	1104	374	58	1	9
TOUKOKUU	1625	1189	380	51	1	4
KESÄKU	1492	1114	328	42	1	7
3.NELJ 96	3604	2267	1076	227	4	30
HEINÄKU	1017	661	285	63	-	8
ELOKU	1169	724	365	70	1	9
SYYSKU	1418	882	426	94	3	13
4.NELJ 96	4479	2713	1492	252	2	20
LOKAKUU	1671	982	571	105	1	11
MARRASKUU	1562	908	556	91	1	6
JOULUKUU	1246	823	365	55	-	3
1997	8768	5250	2753	707	1	57
1.NELJ 97	2656	1573	905	162	-	16
TAMMIKU	1194	732	408	48	-	6
HELMIKUU	820	449	304	60	-	7
MAALISKUU	642	392	193	54	-	3
2.NELJ 97	2196	1440	599	143	1	13
HUHTIKUU	748	486	206	48	-	8
TOUKOKUU	677	450	180	46	-	1
KESÄKU	771	504	213	49	1	4

16. YKSITYISHENKILÖIDEN VELKAJÄRJESTELYASIAT ASIAN LAADUN MUKAAN  
 8.2.1993 - 31.12.2001

13.3.2002

2

	ASIAT YHTEEN- SÄ	VELKAJÄR- JESTELY- HAKEMUS	MAKSU- OHJELMAN MUUTTA- MINEN	VELKAJÄR- JESTELYN RAUKEA- MINEN	TAKAUS- JÄ VAKUUS- VASTUUN JÄRJESTELY	MUU VELKAJÄR- JESTELY- ASIA
3.NELJ 97	1890	993	628	254	-	15
HEINÄKUJ	496	256	162	73	-	5
ELOKUJ	625	314	242	65	-	4
SYYSKUJ	769	423	224	116	-	6
4.NELJ 97	2026	1244	621	148	-	13
LOKAKUJ	735	421	247	62	-	5
MARRASKUJ	676	419	193	59	-	5
JOULUKUJ	615	404	181	27	-	3
1998	7048	4208	2015	775	3	47
1.NELJ 98	1911	1106	570	219	1	15
TAMMIKUJ	556	306	174	72	-	4
HELMIKUJ	641	387	187	64	-	3
MAALISKUJ	714	413	209	83	1	8
2.NELJ 98	1839	1162	495	173	-	9
HUHTIKUJ	610	399	144	65	-	2
TOUKOKUJ	593	387	163	41	-	2
KESÄKUJ	636	376	188	67	-	5
3.NELJ 98	1477	864	439	163	1	10
HEINÄKUJ	434	225	152	55	-	2
ELOKUJ	462	263	138	58	-	3
SYYSKUJ	581	376	149	50	1	5
4.NELJ 98	1821	1076	511	220	1	13
LOKAKUJ	608	358	176	66	1	7
MARRASKUJ	610	362	169	78	-	1
JOULUKUJ	603	356	166	76	-	5
1999	6164	3699	1662	743	3	57
1.NELJ 99	1634	990	422	199	-	23
TAMMIKUJ	410	239	111	58	-	2
HELMIKUJ	558	317	149	81	-	11
MAALISKUJ	666	434	162	60	-	10
2.NELJ 99	1763	1077	442	234	1	9
HUHTIKUJ	570	359	146	61	-	4
TOUKOKUJ	578	350	136	88	-	4
KESÄKUJ	615	368	160	85	1	1
3.NELJ 99	1332	716	414	187	2	13
HEINÄKUJ	402	196	133	67	1	5
ELOKUJ	379	204	130	42	1	2
SYYSKUJ	551	316	151	78	-	6
4.NELJ 99	1435	916	384	123	-	12
LOKAKUJ	467	300	124	39	-	4
MARRASKUJ	505	305	148	46	-	6
JOULUKUJ	463	311	112	38	-	2
2000	5368	3333	1463	512	1	59
1.NELJ 00	1388	879	353	133	-	23
TAMMIKUJ	372	215	103	48	-	6
HELMIKUJ	499	328	125	40	-	6
MAALISKUJ	517	336	125	45	-	11
2.NELJ 00	1374	916	349	100	1	8
HUHTIKUJ	388	259	96	29	1	3
TOUKOKUJ	532	344	142	44	-	2
KESÄKUJ	454	313	111	27	-	3
3.NELJ 00	1255	718	381	144	-	12
HEINÄKUJ	337	157	119	58	-	3
ELOKUJ	471	293	137	39	-	2
SYYSKUJ	447	268	125	47	-	7
4.NELJ 00	1351	820	380	135	-	16
LOKAKUJ	485	286	146	49	-	4
MARRASKUJ	456	278	121	52	-	5
JOULUKUJ	410	256	113	34	-	7
2001	5028	3329	1147	513	-	39
1.NELJ 01	1200	771	286	134	-	9
TAMMIKUJ	404	267	90	42	-	5
HELMIKUJ	370	231	94	42	-	3
MAALISKUJ	426	273	102	50	-	1
2.NELJ 01	1333	914	285	126	-	8
HUHTIKUJ	360	253	74	29	-	4
TOUKOKUJ	481	312	109	56	-	4
KESÄKUJ	492	349	102	41	-	-
3.NELJ 01	1114	699	282	123	-	10
HEINÄKUJ	322	212	68	38	-	4
ELOKUJ	428	238	146	43	-	1
SYYSKUJ	364	249	68	42	-	5
4.NELJ 01	1381	945	294	130	-	12
LOKAKUJ	465	311	104	47	-	3
MARRASKUJ	454	294	106	48	-	6
JOULUKUJ	462	340	84	35	-	3

17. YKSITYISHENKILÖIDEN VELKAJÄRJESTELYASIAT KÄRÄJÄOIKEUDEN JA ASIAN LAADUN MUKAAN 13.3.2002 1  
TAMMI - JOULUKUUSSA 2001

	ASIAT YHTEEN- SÄ	VELKAJÄR- JESTELY- HAKEMUS	MAKSU- OHJELMAN MUUTTA- MINEN	VELKAJÄR- JESTELYN RAUKEA- MINEN	TAKAUS- JA VAKUUS- VASTUUN JÄRJESTELY	MUU VELKAJÄR- JESTELY- ASIA
Käräjäoikeus						
YHTEENSÄ	5028	3329	1147	513	-	39
Alavus	50	31	16	3	-	-
Espoo - Esbo	141	101	19	21	-	-
Forssa	23	16	2	5	-	-
Haapajärvi	67	55	10	2	-	-
Heinola	53	39	11	2	-	1
Helsinki - Helsingfors	296	202	59	35	-	-
Hyvinkää - Hyvinge	115	81	20	13	-	1
Hämeenlinna - Tavastehus	48	29	9	10	-	-
Iisalmi - Idensalmi	70	54	9	4	-	3
Ikaalinen - Ikaalis	56	37	9	9	-	1
Imatra	18	11	2	5	-	-
Joensuu	193	137	32	20	-	4
Jyväskylä	147	108	26	13	-	-
Jämsä	17	13	1	3	-	-
Kajaani - Kajana	62	32	20	10	-	-
Kauhajoki	49	35	7	6	-	1
Kauhava	33	21	11	1	-	-
Kemijärvi	25	12	7	5	-	1
Kemi	41	34	6	1	-	-
Kokemäki - Kumo	13	6	6	-	-	1
Kokkola - Karleby	78	54	19	5	-	-
Kotka	76	53	10	12	-	1
Kouvola	179	133	33	12	-	1
Kuopio	130	72	31	26	-	1
Kuusamo	42	26	14	2	-	-
Kyrönmaa - Kyröland	29	19	8	2	-	-
Lahti - Lahtis	216	143	45	26	-	2
Lappi - Lapland	55	36	15	4	-	-
Lappeenranta - Villmanstrand	72	59	9	4	-	-
Lapua - Lappo	30	16	4	10	-	-
Lohja - Lojo	105	63	27	14	-	1
Loimaa	43	31	10	1	-	1
Loviisa - Lovisa	29	19	6	4	-	-
Mikkeli - S:t Michel	52	29	13	7	-	3
Mustasaari - Korsholm	28	25	1	2	-	-
Nilsia	29	20	7	1	-	1
Nurmes	38	29	7	2	-	-
Orimattila	32	22	7	3	-	-
Oulu - Uleåborg	298	202	74	20	-	2
Parainen - Pargas	8	6	2	-	-	-
Pieksämäki	33	22	6	4	-	1
Pietarsaari - Jakobstad	24	15	5	4	-	-
Pori - Björneborg	89	52	30	7	-	-
Porvoo - Borgå	37	18	8	11	-	-
Raahe - Brahestad	28	22	3	3	-	-
Raasepori - Raseborg	78	42	31	5	-	-
Rauma - Raumo	48	29	15	4	-	-
Riihimäki	45	24	15	6	-	-
Rovaniemi	171	113	46	12	-	-
Salo	75	51	19	2	-	3
Savonlinna - Nyslott	36	23	10	2	-	1
Seinäjohti	68	50	11	7	-	-
Tampere - Tammerfors	322	230	65	23	-	4
Toijala	45	28	11	6	-	-
Tornio - Torneå	78	51	15	12	-	-
Turku - Åbo	183	83	73	25	-	2
Turunseutu - Åhønejden	88	39	42	6	-	1
Tuusula - Tusby	69	31	26	12	-	-
Vaasa - Vasa	48	32	10	6	-	-
Vakka-Suomi	51	34	15	2	-	-
Vammala	18	15	2	1	-	-
Vantaa - Vanda	141	100	24	17	-	-
Varkaus	48	38	6	4	-	-
Ylivieska	31	20	11	-	-	-
Äänekoski	83	53	24	5	-	1
Ahvenanmaa - Åland	5	3	-	2	-	-

18. YKSITYISHENKILÖIDEN VELKAJÄRJESTELYASIAT VELALLISEN KOTIMAANKUNNAN JA ASIAN LAADUN MUKAAN 13.3.2002 1  
TAMMI - JOULUKUU 2001

	ASIAT YHTEEN- SÄ	VELKAJÄR- JESTELY- HAKEMUS	MAKSU- OHJELMAN MUUTTA- MINEN	VELKAJÄR- JESTELYN RAUKEA- MINEN	TAKAUS- JA VAKUUS- VASTUUN JÄRJESTELY	MUU VELKAJÄR- JESTELY- ASIA
Maakunta						
YHTEENSÄ	5028	3329	1147	513	-	39
Uusimaa	955	622	210	120	-	3
Itä-uusimaa	57	31	11	15	-	-
Varsinais-Suomi	447	242	160	38	-	7
Satakunta	175	103	57	14	-	1
Kanta-Häme	109	67	26	16	-	-
Pirkanmaa	421	293	88	35	-	5
Päijät-Häme	275	185	57	31	-	2
Kymenlaakso	259	192	43	22	-	2
Etelä-Karjala	90	69	12	9	-	-
Etelä-Savo	124	78	28	14	-	4
Pohjois-Savo	262	183	51	23	-	5
Pohjois-Karjala	223	165	34	20	-	4
Keski-Suomi	252	178	53	19	-	2
Etelä-Pohjanmaa	220	154	40	25	-	1
Pohjanmaa	122	90	21	11	-	-
Keski-Pohjanmaa	80	55	17	8	-	-
Pohjois-Pohjanmaa	457	320	106	30	-	1
Kainuu	70	35	25	9	-	1
Lappi	354	242	84	27	-	1
Ahvenanmaa	5	3	-	2	-	-
Ei tietoa	71	22	24	25	-	-

12.3.2002 1  
19. 2001 PÄÄTTYNEET YKSITYISHENKILÖIDEN VELKAJÄRJESTELYHAKEMUKSET KÄRÄJÄOIKEUKSITTAIN

	LOPPUUN KÄSITEL- TYJÄ HAKEMUK- SIA YHTEENSÄ	TUTKI- MATTJA JÄTET- TY	HYVÄK- SYTTY KOKO- NAAN TAI OSIT- TAIN	HYLÄTTY, SYY EI EDEL- LY- TYK- SIÄ	ESTE	MUU SYY TAI EI TIETOA	RAUENNUT TAI JÄÄNYT SIL- LENSÄ	PERUU- TETTU	ASIA SIIR- RETTY	MAKSU- OHJELMA EHDOTUS HYLÄTTY	MAKSU- OHJELMA VAHVIS- TETTU
Käräjäoikeus											
YHTEENSÄ	3273	19	6	88	123	117	64	58	1	12	2785
Alavus	36	-	-	11	1	-	-	1	-	-	23
Espoo - Esbo	85	-	-	-	-	3	2	-	-	-	80
Forssa	27	-	-	-	2	-	-	1	-	-	24
Haapajarvi	52	1	-	-	5	-	-	2	-	-	44
Heinola	25	-	-	-	-	-	-	-	-	-	25
Helsinki - Helsingfors	234	3	-	15	34	-	4	9	-	1	168
Hyvinkää - Hyvinge	81	-	-	-	-	7	1	-	-	-	73
Hämeenlinna - Tavastehus	21	-	-	1	-	1	-	-	-	-	19
Iisalmi - Idensalmi	46	1	-	-	-	-	-	-	-	1	44
Ikaalinen - Ikaalis	37	-	-	-	-	1	1	1	-	-	34
Imatra	20	-	-	-	4	-	4	-	-	1	11
Joensuu	116	-	-	1	1	6	2	-	-	-	106
Jyväskylä	89	-	-	-	1	9	2	-	-	-	77
Jämsä	7	-	-	2	-	-	-	-	-	-	5
Kajaani - Kajana	43	-	-	1	-	-	1	-	-	-	41
Kauhajoki	19	-	-	1	-	2	-	2	-	-	14
Kauhava	20	-	-	1	1	-	-	-	-	-	18
Kemijärvi	7	-	-	2	2	-	-	-	-	-	3
Kemi	29	-	-	2	-	1	-	1	-	-	25
Kokemäki - Kumo	14	-	-	-	1	1	-	1	-	-	11
Kokkola - Karleby	61	-	-	1	1	1	-	1	-	-	57
Kotka	47	-	-	-	4	-	-	1	-	-	42
Kouvola	129	-	1	10	8	-	2	2	-	-	106
Kuopio	80	-	-	-	-	10	-	2	-	-	68
Kuusamo	27	-	-	-	-	2	-	2	-	-	23
Kyrönmaa - Kyroland	17	-	-	-	3	-	-	-	-	-	14
Lahti - Lahtis	140	-	-	1	5	-	2	2	1	2	127
Lappi - Lappland	29	-	-	1	-	2	1	3	-	-	22
Lappeenranta - Villmanstrand	68	-	-	-	-	5	5	-	-	-	58
Lapua - Lappo	20	-	-	-	-	3	1	-	-	-	16
Lohja - Lojo	57	1	-	-	-	10	4	-	-	-	42
Loimaa	32	-	1	3	3	2	2	-	-	-	21
Loviisa - Lovisa	12	-	-	-	-	-	3	1	-	-	8
Mikkeli - St Michel	28	-	-	-	-	-	-	2	-	-	26
Mustasaari - Korsholm	27	-	-	1	1	-	-	1	-	2	22
Nilsia	28	-	-	-	1	-	-	1	-	-	26
Nurmes	30	-	-	3	-	-	-	-	-	-	27
Orimattila	21	-	-	-	3	-	-	-	-	-	18
Oulu - Uleåborg	173	-	-	1	3	9	1	-	-	-	159
Parainen - Pargas	5	-	-	-	-	-	-	-	-	-	5
Pieksämäki	27	-	-	-	-	-	-	-	-	2	25
Pietarsaari - Jakobstad	12	-	1	-	-	-	-	-	-	-	11
Pori - Björneborg	42	-	-	2	2	-	-	-	-	-	38
Porvoo - Borgå	18	-	-	-	-	1	1	2	-	1	13
Raahe - Brahestad	26	-	-	-	2	-	-	-	-	2	22
Raasepori - Raseborg	54	2	-	1	-	4	2	-	-	-	45
Rauma - Raumo	47	-	-	-	-	3	2	-	-	-	42
Riihimäki	35	-	-	1	-	-	-	-	-	-	34
Rovaniemi	116	-	-	3	-	-	1	4	-	-	108
Salo	43	1	-	-	-	3	-	2	-	-	37
Savonlinna - Nyslott	20	-	1	-	-	-	-	-	-	-	19
Seinäjäki	45	1	-	2	3	1	-	1	-	-	37
Tampere - Tammerfors	195	1	-	7	11	-	5	5	-	-	166
Toijala	24	-	-	-	-	2	-	-	-	-	22
Tornio - Torneå	55	4	-	-	-	6	-	2	-	-	43
Turku - Åbo	84	-	-	5	2	-	1	1	-	-	75
Turunseutu - Åbonejden	51	-	1	7	7	5	-	-	-	-	31
Tuusula - Tusby	46	-	-	-	5	-	-	-	-	-	41
Vaasa - Vasa	29	1	-	-	-	3	1	1	-	-	23
Vakka-Suomi	30	1	-	-	-	-	1	-	-	-	28
Vammala	18	-	-	-	-	6	1	-	-	-	11
Vantaa - Vanda	94	2	-	1	2	5	3	1	-	-	80
Varkaus	38	-	1	1	3	-	1	-	-	-	32
Ylivieska	21	-	-	-	2	-	-	2	-	-	17
Äänekoski	59	-	-	-	-	3	7	1	-	-	48
Ahvenanmaa - Åland	5	-	-	-	-	-	-	-	-	-	5

12.3.2002 1  
20. 2001 PÄÄTTYNEET YKSITYISHENKILÖIDEN VELKAJÄRJESTELYSASIAT ASIAN LAADUN MUKAAN

	LOPPUUN KÄSITEL- TYJÄ ASIOITA YHTEENSÄ	TUTKI- MATTJA JÄTET- TY	HYVÄK- SYTTY KOKO- NAAN TAI OSIT- TAIN	HYLÄTTY, SYY EI EDEL- LY- TYK- SIÄ	ESTE	MUU SYY TAI EI TIETOA	RAUENNUT TAI JÄÄNYT SIL- LENSÄ	PERUU- TETTU	ASIA SIIR- RETTY	MAKSU- OHJELMA EHDOTUS HYLÄTTY	MAKSU- OHJELMA VAHVIS- TETTU
Asian laatu											
Kaikkiaan	5137	37	1355	138	129	264	176	220	1	12	2805
Velkajärjestelyhakemus	3273	19	6	88	123	117	64	58	1	12	2785
Maksuohjelman muuttaminen	1291	10	1053	31	4	72	42	59	-	-	20
Velkajärjestelyn raukeaminen	532	7	265	18	2	74	67	99	-	-	-
Muu velkajärjestelyasia	41	1	31	1	-	1	3	4	-	-	-

12.3.2002

1

## 21. YKSITYISHENKILÖIDEN VELKAJÄRJESTELYJEN VELAT KÄRÄJÄOIKEUKSIITTAIN VUONNA 2001 VAHVISTETUISSA MAKSUOHJELMISSA

KÄRÄJÄOIKEUS KAIKKI	VELKAJÄRJES- TELYT JOISTA VAHVISTETTU MAKSUOHJELMA	YHTEISHAKEMUKSEEN OSALLISTUMINEN				TAKAAJA EI TIETOA	VELAT YHTEENSÄ TUHATTA EUROA
		EI YHTEIS- HAKEMUSTA	AVIO- PARI	KANSSA- VELALLINEN			
<b>Käräjäoikeus</b>							
<b>YHTEENSÄ</b>	<b>2785</b>	<b>2197</b>	<b>505</b>	<b>79</b>	<b>4</b>	<b>-</b>	<b>549807</b>
Ahvenanmaa - Åland	5	5	-	-	-	-	1425
Alavus	23	13	10	-	-	-	2834
Espoo - Esbo	80	65	13	2	-	-	18053
Forssa	24	22	2	-	-	-	4987
Haapajarvi	44	19	18	7	-	-	7907
Heinola	25	21	4	-	-	-	3935
Helsinki - Helsingfors	168	159	8	1	-	-	49617
Hyvinkää - Hyvinge	73	58	10	5	-	-	12524
Hämeenlinna - Tavastehus	19	19	-	-	-	-	2239
Iisalmi - Idensalmi	44	37	6	1	-	-	6344
Ikaalinen - Ikaalis	34	23	6	4	1	-	8123
Imatra	11	10	-	1	-	-	904
Joensuu	106	91	15	-	-	-	22272
Jyväskylä	77	60	15	2	-	-	16020
Jämsä	5	3	2	-	-	-	193
Kajaani - Kajana	41	28	8	5	-	-	10346
Kauhajoki	14	11	3	-	-	-	4909
Kauhava	18	16	2	-	-	-	1792
Kemijärvi	3	3	-	-	-	-	1061
Kemi	25	19	4	2	-	-	2275
Kokemäki - Kumo	11	7	4	-	-	-	2647
Kokkola - Karleby	57	33	22	2	-	-	10471
Kotka	42	34	7	1	-	-	6792
Kouvola	106	85	21	-	-	-	14105
Kuopio	68	46	14	8	-	-	10802
Kuusamo	23	18	4	1	-	-	3797
Kyrönmaa - Kyröland	14	10	4	-	-	-	3676
Lahti - Lahtis	127	107	16	4	-	-	30510
Lappi - Lappland	22	10	10	2	-	-	2851
Lappeenranta - Villmanstrand	58	54	4	-	-	-	8217
Lapua - Lappo	16	14	2	-	-	-	3070
Lohja - Lojo	42	40	2	-	-	-	6924
Loimaa	21	17	4	-	-	-	10251
Loivisa - Lovisa	8	7	1	-	-	-	715
Mikkeli - S:t Michel	26	22	4	-	-	-	4599
Mustasaari - Korsholm	22	10	6	6	-	-	3169
Mynämäki	28	20	6	1	1	-	2748
Nilsia	26	22	4	-	-	-	2455
Nurmes	27	23	4	-	-	-	6482
Orimattila	18	11	5	2	-	-	3979
Oulu - Uleåborg	159	125	32	2	-	-	40039
Parainen - Pargas	5	3	2	-	-	-	876
Pieksämäki	25	9	14	2	-	-	3272
Pietarsaari - Jakobstad	11	11	-	-	-	-	2050
Pori - Björneborg	38	29	9	-	-	-	4783
Porvoo - Borgå	13	11	2	-	-	-	4989
Raahe - Brahestad	22	16	6	-	-	-	4024
Raasepori - Raseborg	45	37	8	-	-	-	6427
Rauma - Raumo	42	36	6	-	-	-	4176
Riihimäki	34	28	6	-	-	-	5535
Rovaniemi	108	76	31	1	-	-	15093
Salo	37	30	3	4	-	-	6727
Savonlinna - Nyslott	19	11	6	-	2	-	2683
Seinäjoki	37	25	12	-	-	-	5139
Tampere - Tammerfors	166	142	24	-	-	-	26149
Toijala	22	15	7	-	-	-	2732
Tornio - Torneå	43	34	6	3	-	-	7974
Turku - Åbo	75	66	6	3	-	-	28726
Turunseutu - Åbonejden	31	27	4	-	-	-	6303
Tuusula - Tusby	41	33	8	-	-	-	10400
Vaasa - Vasa	23	23	-	-	-	-	3136
Vammala	11	9	2	-	-	-	1131
Vantaa - Vanda	80	70	8	2	-	-	12830
Varkaus	32	22	10	-	-	-	7987
Ylivieska	17	5	10	2	-	-	4611
Äänekoski	48	32	13	3	-	-	15996
<b>Vahvistetut maksuoh-</b>							
<b>jelmat yhteensä</b>	<b>2785</b>	<b>2197</b>	<b>505</b>	<b>79</b>	<b>4</b>	<b>-</b>	<b>549807</b>
1 - 9 999	146	120	21	5	-	-	956
10 000 - 19 999	259	223	30	5	1	-	3868
20 000 - 29 999	226	190	33	2	1	-	5577
30 000 - 39 999	210	178	25	7	-	-	7369
40 000 - 49 999	165	137	26	2	-	-	7378
50 000 - 59 999	161	135	25	1	-	-	8763
60 000 - 69 999	135	107	25	2	1	-	8777
70 000 - 79 999	106	83	16	7	-	-	7951
80 000 - 89 999	118	94	20	4	-	-	10000
90 000 - 99 999	97	73	19	5	-	-	9196
100 000 - 149 999	325	246	70	8	1	-	40135
150 000 - 199 999	198	146	38	14	-	-	34269
200 000 - 249 999	150	116	32	2	-	-	33449
250 000 - 299 999	83	56	23	4	-	-	22517
300 000 - 349 999	66	41	24	1	-	-	21559
350 000 - 399 999	41	34	7	-	-	-	15247
400 000 - 449 999	42	35	7	-	-	-	17844
450 000 - 499 999	26	16	9	1	-	-	12318
500 000 - 599 999	46	29	16	1	-	-	25223
600 000 - 699 999	45	34	10	1	-	-	29180
800 000 - 899 999	13	10	3	-	-	-	10991
900 000 - 999 999	18	14	3	1	-	-	17124
1,00 milj. - 1,99 milj.	55	42	11	2	-	-	72240
2,00 milj. - 3,99 milj.	15	12	2	1	-	-	42498
Yli 4 miljoonaa	9	6	3	-	-	-	64541
Ei tietoa veloista	2	2	-	-	-	-	-

12.3.2002

1

22. YKSITYISHENKILÖIDEN VELKAJÄRJESTELYJEN MAKSUOHJELMAT  
JA KÄSITTELYAIKA KÄRÄJÄOIKEUKSITTAIN VUONNA 2001

KÄRÄJÄOIKEUDET	VELKAJÄRJES- TELYT JOISTA VAHVISTETTU MAKSUOHJELMA	KÄSITTELY- AIKA KUUKAULTA	MAKSUOHJELMAN KESTO					EI AIKAA/ EI TIETOA
			0 - 4 VUOTTA	VIISI VUOTTA	6 - 9 VUOTTA	10 VUOTTA	11 - 15 VUOTTA	
YHTEENSÄ	2785	7,1	145	1885	546	44	72	93
Alavus	23	7,6	-	20	1	-	2	-
Espoo - Esbo	80	7,8	6	36	38	-	-	-
Forssa	24	7,1	1	7	14	-	2	-
Haapajärvi	44	10,7	4	35	2	-	3	-
Heinola	25	5,5	1	15	9	-	-	-
Helsinki - Helsingfors	168	9,7	7	156	5	-	-	-
Hyvinkää - Hyvinge	73	6,5	-	70	2	1	-	-
Hämeenlinna - Tavastehus	19	4,2	-	17	-	-	1	1
Iisalmi - Idensalmi	44	8,5	-	20	19	5	-	-
Ikaalinen - Ikaalis	34	12,0	2	16	3	-	4	9
Imatra	11	7,6	1	10	-	-	-	-
Joensuu	106	6,1	9	45	45	2	4	1
Jyväskylä	77	8,8	1	70	3	-	2	1
Jämsä	5	3,9	-	5	-	-	-	-
Kajaani - Kajana	41	6,6	8	33	-	-	-	-
Kauhajoki	14	4,9	-	11	1	-	1	1
Kauhava	18	3,6	3	15	-	-	-	-
Kemijärvi	3	6,0	-	2	-	-	1	-
Kemi	25	7,2	4	15	6	-	-	-
Kokemäki - Kumo	11	6,4	-	7	1	-	-	3
Kokkola - Karleby	57	8,8	3	40	6	2	4	2
Kotka	42	5,3	3	34	3	1	1	-
Kouvola	106	7,3	5	94	3	2	1	1
Kuopio	68	8,4	5	24	37	-	-	-
Kuusamo	23	9,2	3	11	6	2	3	-
Kyörmä - Kyroland	14	8,3	-	10	2	-	-	-
Lahti - Lahtis	127	4,2	7	116	1	3	-	-
Lappi - Lappland	22	7,6	-	9	8	3	2	-
Lappeenranta - Villmanstrand	58	6,4	4	41	-	-	-	13
Lapua - Lappo	16	7,1	3	10	-	-	3	-
Lohja - Lojo	42	5,0	1	36	1	4	-	-
Loimaa	21	9,0	-	10	5	-	-	6
Lovisa - Lovisa	8	6,9	-	7	1	-	-	-
Mikkeli - Sit Michel	26	6,2	-	18	8	-	-	-
Mustasaari - Korsholm	22	4,9	3	10	6	2	-	1
Mynämäki	28	6,1	-	26	-	-	2	-
Nilsia	26	6,9	-	11	15	-	-	-
Nurmes	27	5,2	2	16	8	-	-	1
Orimattila	18	6,5	-	14	1	2	-	1
Oulu - Uleåborg	159	5,7	9	62	68	3	7	10
Parainen - Pargas	5	8,3	-	3	-	-	2	-
Pieksämäki	25	5,6	1	22	2	-	-	-
Pietarsaari - Jakobstad	11	2,5	-	11	-	-	-	-
Pori - Björneborg	38	6,2	-	23	14	-	-	1
Porvoo - Borgå	13	9,7	-	5	3	-	-	5
Raahe - Brahestad	22	7,5	-	20	1	1	-	-
Raasepori - Raseborg	45	6,8	1	31	6	2	2	3
Rauma - Raumo	42	10,4	-	-	21	-	-	21
Riihimäki	34	5,9	4	25	4	1	-	-
Rovaniemi	108	7,0	7	55	33	5	7	1
Salo	37	7,4	1	35	1	-	-	-
Savonlinna - Nyslott	19	4,9	-	19	-	-	-	-
Seinäjoki	37	4,0	3	29	1	-	1	3
Tampere - Tammerfors	166	5,7	8	154	3	1	-	-
Toijala	22	7,6	3	18	-	-	1	-
Tornio - Torneå	43	6,9	2	12	25	-	3	1
Turku - Åbo	75	7,6	1	34	36	-	4	-
Turunseutu - Åbonejden	31	11,3	-	7	23	1	-	-
Tuusula - Tusby	41	6,8	3	34	3	1	-	-
Vaasa - Vasa	23	5,4	6	17	-	-	-	-
Vammala	11	7,0	-	4	5	-	2	-
Vantaa - Vanda	80	8,1	4	52	19	-	1	4
Varkaus	32	5,9	1	14	17	-	-	-
Ylivieska	17	9,4	-	16	-	-	-	1
Äänekoski	48	11,5	5	37	-	-	4	2
Ahvenanmaa - Åland	5	18,4	-	4	1	-	-	-

Postitus  
**2 lk** kirje

PMM  
Sopimus  
00022/1

---

SVT Suomen virallinen tilasto  
Finlands officiella statistik  
Official Statistics of Finland

Oikeus 2002:4  
Rättsväsen  
Justice

*Lisätietoja – Förfrågningar – Inquiries:*

Riitta Forsman (09) 1734 3240  
Eeva Heinonen (09) 1734 3268  
Kimmo Moisio (09) 1734 3239

Vastaava tilastojohtaja – Ansvarig statistikdirektör –  
Director in charge:

Riitta Harala