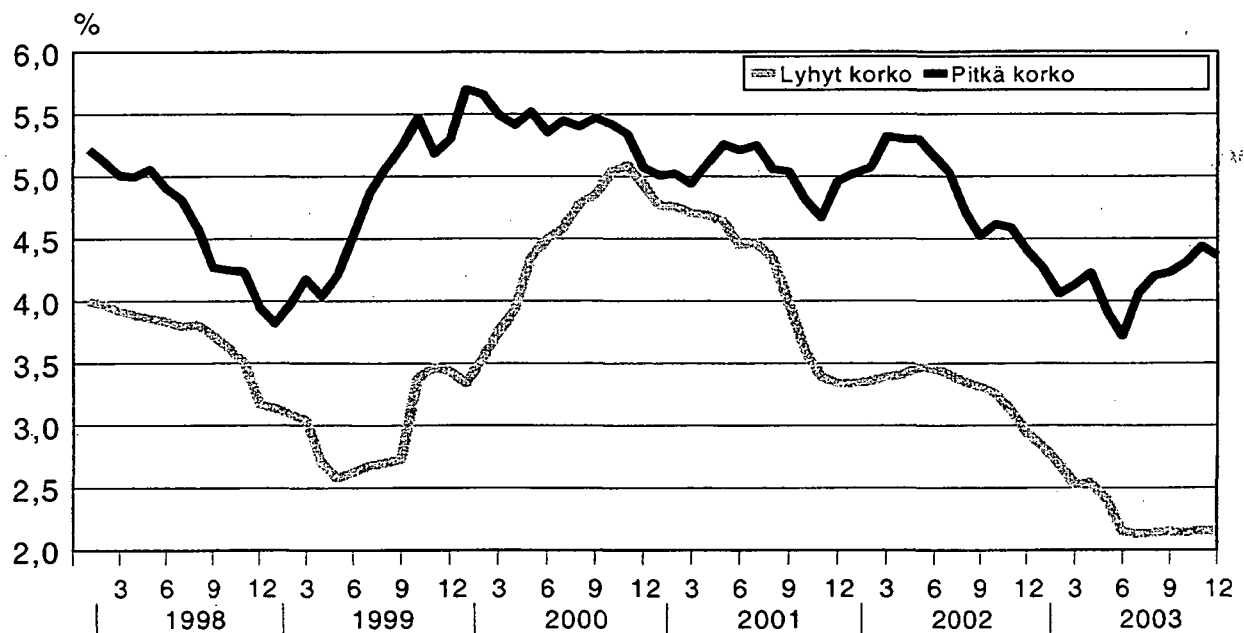


Luotot, talletukset ja korot

Krediter, depositioner och räntor

2003 joulukuu – december

Euroalueen rahamarkkinakorot 1998 - 2003, %



Lyhyt korko = 3 kk:n euribor, pitkä korko = valtion 10 vuoden lainojen tuotto

SISÄLLYS

<i>Katsaus</i>	5
----------------------	---

Taulukot

Kansainväliset korot

1 Kansainvälisiä korkoja: korot lyhytaikaisilla rahoitusmarkkinoilla kuukausittain.....	7
2 Kansainvälisiä korkoja: korot pitkäaikaisilla rahoitusmarkkinoilla kuukausittain.....	8

Kotimainen anto- ja ottolainaus

3 Pankkien kotimaiset euroluotot ja -talletukset kauden lopussa, milj. EUR ja keskikorot.....	9
4.1 Pankkien kotimaiset, muut kuin euroluotot ja -talletukset kauden lopussa, milj. EUR ja keskikorot.....	10
4.2 Muiden rahoitusta välittävien rahalaitosten kotimaiset, muut kuin euroluotot kauden lopussa, milj. EUR ja keskikorot.....	10

Joulukuu 2003

D01 Kotimaiset euroluotot kauden lopussa sektoreittain ja luottotyypeittäin.....	11
D02 Kotimaiset euroluotot kauden aikana sektoreittain ja luottotyypeittäin.....	14
D11 Luotot käyttötarkoituksittain kauden lopussa ja kauden aikana.....	16
D12 Kotimaiset euroluotot kauden lopussa ja kauden aikana toimialoittain.....	17
D41 Muun rahalaitoksen hallussa olevat raha- ja pääomamarkkinainstrumentit kauden lopussa.....	19
E01 Kotimaiset eurotalletukset kauden lopussa sektoreittain ja tilityypeittäin.....	20
E41 Markkinaottolainaus ja muu varainhankinta kauden lopussa.....	23

<i>Tuoteseloste</i>	24
---------------------------	----

<i>Termiluettelo</i>	36
----------------------------	----

INNEHÅLL

<i>Översikt</i>	5
-----------------------	---

Tabeller

Internationella räntor

1 Internationella räntor: räntor på den kortfristiga finansmarknaden månatligen.....	7
2 Internationella räntor: räntor på den långfristiga finansmarknaden månatligen.....	8

Inhemsk ut- och inlåningen

3 Bankernas inhemska lån och depositioner i euro vid periodens slut, milj. EUR och medelräntor.....	9
4.1 Bankernas övriga inhemska lån och depositioner i utländsk valuta exkl. euro vid periodens slut, milj. EUR och medelräntor.....	10
4.2 Övriga monetära finansinstitutens som förmedlar finansiering inhemska lån i utländsk valuta exkl. euro vid periodens slut, milj. EUR och medelräntor.....	10

December 2003

D01 Inhemsk krediter i euro vid periodens slut efter sektor och kredittyp.....	11
D02 Inhemsk krediter i euro under periodens slut efter sektor och kredittyp.....	14
D11 Krediter efter användningssyfte vid periodens slut och under perioden.....	16
D12 Inhemsk krediter i euro vid periodens slut och under perioden efter näringsgren.....	17
D41 Övriga monetära finansinstitutens innehav av penning- och kapitalmarknadsinstrum. vid periodens slut.....	19
E01 Inhemsk depositioner i euro vid periodens slut efter sektor och kontotyp.....	20
E41 Marknadsinlåning och övrig medelanskaffning vid periodens slut.....	23

<i>Produktbeskrivning</i>	28
---------------------------------	----

<i>Terminologi</i>	36
--------------------------	----

CONTENTS

<i>S u m m a r y</i>	5
----------------------------	---

T a b l e s

International interest rates

1 International interest rates: rates on short-term financial market monthly.....	7
2 International interest rates: rates on long-term financial market monthly.....	8

Domestic lending and borrowing


3 Domestic banks' loans and deposits in EURO at the end of period, mill. EUR and average interest rates.....	9
4.1 Domestic banks' loans and deposits other than those in EURO at end of period, mill. EUR and average interest rates.....	10
4.2 Domestic loans other than those in EURO of other monetary financial institutions practising financial intermediation at the end of period, mill EUR and average interest rates.....	10

December 2003

D01 Domestic loans in EURO at the end of period by sector and type of credit.....	11
D02 Domestic loans in EURO during the period by sector and type of credit.....	14
D11 Lending at the end and during the period by purpose.....	16
D12 Domestic loans in EURO at the end of and during the period by industry.....	17
D41 Money and capital market instruments in possession of other monetary financial institution at the end of period	19
E01 Domestic deposits in EURO at end of period by sector and type of accounts.....	20
E41 Market-determined deposits and other fund raising at end of period.....	23

<i>Product Description</i>	32
----------------------------------	----

<i>Glossary</i>	36
-----------------------	----



KATSAUS LUOTTOIHIN, TALLETUksiIN JA KORKOIHIN JOULUKUUSSA 2003

Euroalueen lyhyt rahamarkkinakorko laski vuoden aikana 0,79 prosenttiyksikköä

Euroalueen lyhyt rahamarkkinakorko oli joulukuussa 2,15 prosenttia. Korko laski vuoden aikana 0,79 prosenttiyksikköä. Vuoden 1998 alusta lähtien, jolloin euroalueen korkoa alettiin laskea, korko oli ylimmillään 5,09 prosenttia marraskuussa 2000 ja alimmillaan 2,13 prosenttia vuoden 2003 heinäkuussa. Euroopan keskuspankin ohjaukorko rahaliittomaita varten laski vuoden aikana 0,75 prosenttiyksikön verran 2,00 prosenttiin. Vuoden aikana Ruotsin lyhyt korko laski 0,97 prosenttiyksikköä 2,70 prosenttiin ja Tanskan korko 1,02 prosenttiyksikköä 2,03 prosenttiin.

Euroalueen pitkä rahamarkkinakorko oli joulukuussa 4,36 prosenttia. Korko oli ylimmillään 5,70 tammikuussa 2000 ja alimmillaan 3,72 % vuoden 2003 kesäkuussa. Iso-Britannian pitkä korko nousi vuoden aikana 0,32 prosenttiyksikköä 4,89 prosenttiin. Ranskan pitkä korko laski vuoden aikana 0,41 prosenttiyksikköä ja Suomen pitkä korko laski 0,12 prosenttiyksikköä 4,33 prosenttiin. Muista OECD-maista Norjan pitkä korko laski vuoden aikana 1,15 prosenttiyksikköä 4,78 prosenttiin. Sveitsin pitkä korko nousi vuoden aikana 0,38 prosenttiyksikköä 2,78 prosenttiin.

Elinkeino- ja yritystoiminnalle myönnettyjen pankkiluottojen kanta kasvoi lähes 1,5 miljardia euroa vuoden aikana

Elinkeino- ja yritystoiminnalle myönnettyjä euromääräisiä pankkiluottoja oli joulukuun lopussa 26,1 miljardia euroa ja niiden keskikorko oli 3,57 prosenttia. Vuoden aikana näiden luottojen kanta kasvoi 1,5 miljardia euroa. Maa- ja metsätaloudelle myönnettyjä pankkiluottoja oli 2,9 miljardia euroa ja niiden keskikorko oli 4,40 prosenttia. Teollisuusluottojen, joita oli joulukuun lopussa 5,3 miljardia euroa, korko oli 3,42 prosenttia. Teollisuusluottojen kanta supistui vuoden aikana 253 milj. euroa.

Uusia euroluottoja pankit myönsivät elinkeino- ja yritystoiminnalle joulukuussa 2 miljardia euroa ja niiden keskikorko oli 3,19 prosenttia. Näistä luotoista oli teollisuusluottoja 421 milj. euroa, sähkö-, kaasu- ja vesihuollon luottoja 466 milj. euroa ja kiinteistö- ja vuokraustoimialan luottoja 474 milj. euroa. Vuoden 2002 joulukuussa uusia euroluottoja myönnettiin 1,9 miljardia euroa ja niiden keskikorko oli 4,04 prosenttia.

Kotitalouksien nostamien uusien asuntoluottojen korko oli 3,29 % joulukuussa

Pankkien kotimaisen euromääräisen antolainauksen, kaikkiaan 81 miljardia euroa, keskikorko oli joulukuun lopussa 3,51 prosenttia. Euromääräinen antolainaus kasvoi vuoden aikana 8,2 miljardia euroa. Uusia kotimaisia euroluottoja ml. valtion varoista välitetyt lainat nostettiin joulukuussa 4,7 miljardia euroa ja näiden luottojen keskikorko oli 3,02 prosenttia. Vuoden 2002 joulukuussa uusia euroluottoja nostettiin 4,4 miljardia euroa ja niiden keskikorko oli 3,72 %.

Euromääräisistä luotoista yrityksille ja asuntoyhteisöille myönnettyjä oli joulukuun lopussa 26 miljardia euroa ja niiden keskikorko oli 3,39 prosenttia. Näistä luotoista asuntoyhtiöille myönnettyjä luottoja oli 4,1 miljardia euroa. Uusia euroluottoja yritykset ja asuntoyhteisöt nostivat joulukuussa 2,1 miljardin euron verran ja niiden keskikorko oli 3,08 prosenttia. Edellisen vuoden joulukuussa yritykset ja asuntoyhteisöt nostivat uusia euroluottoja 1,8 miljardia euroa ja niiden keskikorko oli 3,93 %.

Kotitalouksille myönnettyjä euroluottoja oli joulukuun lopussa 47,6 miljardia euroa ja niiden keskikorko oli 3,68 prosenttia. Kotitalouksien euroluotoista osuuspankkien antamia oli 37,8 % ja säästöpankkien antamia 9,4 %. Vuoden aikana kummankin pankkiryhmän markkinaosuus supistui hiivien. Uusia euroluottoja kotitaloudet nostivat joulukuussa 1,4 miljardia euroa ja niiden keskikorko oli 3,50 prosenttia. Edellisen vuoden joulukuussa kotitalouksien uusia euroluottoja oli 1,2 miljardia euroa ja niiden korko oli 4,26 %. Kotitalouksien euroluotoista oli asuntoluottoja joulukuun lopussa 35,2 miljardia euroa ja

niiden keskiprosentti oli 3,51 prosenttia. Uusia asuntoluottoja kotitaloudet nostivat joulukuussa 945 milj. euroa ja niiden keskiprosentti oli 3,29 prosenttia. Kotitalouksien asuntoluottokanta kasvoi vuoden aikana 4,6 miljardia euroa ja kannan keskiprosentti laski 1,23 prosenttiyksikköä 3,51 prosenttiin. Uusia kulutusluottoja kotitaloudet nostivat joulukuussa 175 milj. euroa ja niiden keskiprosentti oli 4,19 prosenttia.

Pankkien luottoenemmyys kasvoi vuoden aikana 4,6 miljardia euroa

Kotimaisia eurotalletuksia oli joulukuun lopussa 64,4 miljardia euroa, mikä on 3,6 miljardia euroa enemmän kuin vuoden 2002 joulukuun lopussa. Käyttelytileillä oli eurotalletuksia 42,2 miljardia euroa, joulukuun lopussa, määräaikaistileillä 12,4 miljardia euroa ja muilla tileillä 9,8 miljardia euroa. Talletuksista lähdeverollisia oli 46,3 miljardia euroa. Eurotalletusten keskiprosentti oli joulukuun lopussa 1,02 prosenttia, mikä on 0,40 prosenttiyksikköä alempi kuin vuotta aiemmin.

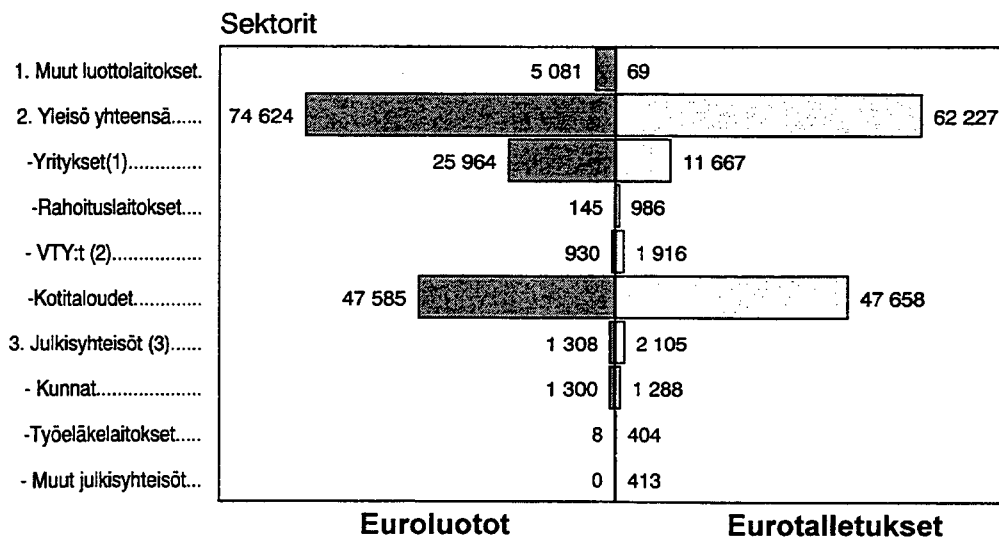
Eurotalletuksista oli joulukuun lopussa kotitalouksien talletuksia 47,7 miljardia euroa, yritysten ja asuntoyhteisöjen talletuksia 11,7 miljardia euroa sekä kuntien ja kuntayhtymien talletuksia 1,3 miljardia euroa. Kotitalouksien eurotalletukset kasvoivat viime vuoden aikana 2,5 miljardia euroa ja talletusten keskiprosentti laski 0,37 prosenttiyksikköä 0,99 prosenttiin. Kotitalouksien talletuksista 10,1 prosenttia oli säästöpankeissa ja 37,3 prosenttia osuuspankeissa. Näiden pankkien osuus kotitalouksien talletuksista kasvoi hieman vuoden aikana. Yritysten ja asuntoyhteisöjen talletuksista 64,8 % oli liikepankeissa ja 7,2 % ulkomaisissa pankeissa. Yrityksillä ja asuntoyhteisöillä oli euromääräisiä pankkiluottoja 14,3 miljardia euroa enemmän kuin eurotalletuksia pankeissa. Viime vuoden joulukuun lopussa pankeissa oli kotimaisia euroluottoja 16,6 miljardia euroa enemmän kuin euromääräisiä talletuksia. Vuotta aiemmin luottoenemmyyttä oli 12 miljardia euroa.

Kotimaisten muiden kuin euroluottojen ja -talletusten korko aleni viime vuonna

Kotimaisten muiden kuin euroluottojen kanta oli joulukuun lopussa 829 milj. euroa ja luottojen keskiprosentti oli 2,77 %. Luottokanta supistui tammi-joulukuussa 501 milj. euroa ja korko laski 0,58 prosenttiyksikköä. Vuoden 1991 marraskuusta lähtien, jolloin valuuttaluottokanta oli suurimmillaan, 19,5 miljardia euroa, ovat nämä luotot ilman luottojen siirtymistä euroluottoihin supistuneet 17,5 miljardia euroa.

Muita kuin kotimaisia eurotalletuksia oli joulukuun lopussa 1450 milj. euroa ja niiden keskiprosentti oli 1,78 %. Talletukset kasvoivat vuoden aikana 12 milj. euroa. Talletusten korko supistui vuoden aikana 0,46 prosenttiyksikköä. Näistä talletuksista liikepankeissa oli joulukuun lopussa 92 %.

Kotimaiset euroluotot ja -talletukset 31.12.2003, milj. euroa



(1) Yritykset ja asuntoyhteisöt, (2) Voittoa tavoittelemattomat yhteisöt

(3) Julkisyhteisöt pl. valtio yhteensä

Taulukko 1. Kansainvälisiä korkoja: korot lyhytaikaisilla rahoitusmarkkinoilla kuukausittain

	2003																	
	VIII	IX	X	XI	XII	I	II	III	IV	V	VI	VII	VIII	IX	X	XI	XII	
EU-maat																		
Iso-Britannia	3,92	3,93	3,90	3,91	3,95	3,91	3,69	3,58	3,58	3,57	3,57	3,42	3,45	3,63	3,73	3,91	3,95	
Ruotsi	4,19	4,17	4,07	3,91	3,67	3,65	3,61	3,40	3,42	3,18	2,81	2,68	2,71	2,71	2,73	2,72	2,70	
Tanska	3,51	3,39	3,39	3,26	3,05	2,95	2,79	2,63	2,63	2,49	2,14	2,11	2,14	2,14	2,15	2,18	2,03	
Euroalueen korko	3,35	3,31	3,26	3,12	2,94	2,83	2,69	2,53	2,54	2,41	2,15	2,13	2,14	2,15	2,14	2,16	2,15	
Muut OECD-maat																		
Sveitsi	0,68	0,69	0,65	0,66	0,54	0,53	0,48	0,21	0,21	0,28	0,29	0,29	0,27	0,25	0,25	0,27	0,26	
Norja	7,26	7,15	7,12	7,09	6,62	5,99	5,69	5,49	5,26	4,92	4,04	3,45	3,14	2,81	2,86	2,89	2,64	
Islanti	7,60	7,10	6,60	6,10	5,80	5,80	5,80	5,00	4,50	4,80	5,30	5,10	4,90	4,50	4,6	4,8	4,8	
Tsekin tasavalta	3,10	3,00	2,80	2,80	2,60	2,70	2,45	2,39	2,45	2,45	2,33	2,25	2,06	2,06	2,06	2,07	2,08	
Puola	..	7,38	7,05	..	6,11	6,07	..	5,71	5,70	..	5,11	5,02	..	4,99	5,10	..	5,31	
Unkari	9,50	9,60	9,40	9,20	8,20	7,60	5,35	6,29	6,40	6,38	7,02	9,44	9,57	9,43	9,44	9,93	11,78	
Yhdysvallat	1,73	1,76	1,73	1,39	1,34	1,29	1,27	1,23	1,24	1,22	1,04	1,05	1,08	1,08	1,10	1,11	1,10	
Kanada	2,93	2,90	2,87	2,82	2,83	2,86	2,91	3,20	3,29	3,32	3,21	2,99	
Meksiko	7,07	7,82	8,23	7,83	7,27	8,69	8,86	9,12	8,00	5,75	5,37	5,27	5,11	5,20	5,38	5,23	6,18	
Japani	0,03	0,03	0,03	0,05	0,05	0,04	0,04	0,05	0,04	0,03	0,04	0,04	0,04	0,04	0,03	0,03	0,03	
Korea	4,80	4,80	4,90	4,90	4,90	4,70	4,50	4,80	4,60	4,40	4,30	4,20	3,90	3,80	3,90	4,20	4,30	
Australia	4,96	4,92	4,90	4,84	4,83	4,80	4,75	4,76	4,79	4,78	4,67	4,72	4,82	4,91	4,97	5,31	5,47	
Uusi Seelanti	5,87	5,86	5,88	5,90	5,92	5,86	5,82	5,81	5,73	5,38	5,23	5,11	5,11	5,15	5,19	5,36	5,32	

Korot ovat julkaisusta "OECD Main Economic Indicators". Kuvattu korot ovat kolmen kuukauden rahoitusmarkkinakorkoja.

Taulukko 2. Kansainvälisiä korkoja: korot pitkäaikaisilla rahoitusmarkkinoilla kuukausittain

	2003																	
	VIII	IX	X	XI	XII	I	II	III	IV	V	VI	VII	VIII	IX	X	XI	XII	
EU-maat																		
Saksa	4,60	4,40	4,50	4,50	4,30	4,20	4,00	4,00	4,20	3,80	3,60	4,00	4,10	4,20	4,20	4,40	4,30	
Iso-Britannia	4,71	4,49	4,61	4,64	4,57	4,37	4,25	4,33	4,47	4,22	4,11	4,40	4,58	4,68	4,89	5,05	4,89	
Ranska	4,99	4,89	5,14	4,80	4,79	4,41	4,33	4,55	4,49	3,88	3,93	4,10	4,32	4,17	4,46	4,54	4,38	
Kreikka						4,43	4,24	4,26	4,38	4,02	3,80	4,12	4,29	4,32	4,38	4,51	4,45	
Italia	4,83	4,62	4,76	4,74	4,55	4,38	4,16	4,18	4,31	4,04	4,13	4,29	4,31	4,40	4,38	4,51	4,46	
Espanja	4,42	4,21	4,13	4,18	4,02	3,71	3,45	3,46	3,68	3,34	2,99	3,36	3,52	3,56	3,66	3,81	3,73	
Alankomaat	4,71	4,50	4,58	4,55	4,36	4,19	3,97	4,01	4,23	3,91	3,72	4,04	4,19	4,21	4,27	4,41	4,33	
Belgia	4,70	4,48	4,58	4,55	4,36	4,17	4,00	4,07	4,27	3,95	3,74	4,04	4,22	4,24	4,29	4,41	4,35	
Luxemburg	4,49	4,33	4,11	4,11	3,97	3,63	3,55	3,55	3,55	3,55	2,85	2,85	3,17	3,22	3,20	3,41		
Portugali	4,93	4,62	4,59	4,63	4,55	4,33	4,00	4,10	4,20	3,90	3,80	4,10	4,30	4,30	4,40	4,50	∞	
Ruotsi	5,13	4,97	5,07	5,05	4,89	4,70	4,47	4,57	4,72	4,37	4,20	4,51	4,70	4,73	4,85	4,98	4,86	
Itävalta	4,78	4,58	4,62	4,64	4,47	4,27	4,01	4,08	4,17	3,85	3,74	4,05	4,22	4,29	4,30	4,46	4,40	
Tanska	4,88	4,74	4,81	4,79	4,61	4,43	4,21	4,26	4,41	4,09	3,85	4,17	4,35	4,40	4,44	4,57	4,52	
Suomi	4,81	4,61	4,68	4,66	4,45	4,26	4,06	4,09	4,23	3,91	3,70	4,01	4,18	4,20	4,26	4,39	4,33	
Irlanti	4,82	4,54	4,74	4,63	4,30	4,16	3,99	4,10	4,15	3,80	3,84	4,19	4,21	3,99	4,32	4,44	4,31	
Euroalueen korko	4,73	4,52	4,62	4,59	4,41	4,27	4,06	4,13	4,23	3,92	3,72	4,06	4,20	4,23	4,31	4,44	4,36	
Muut OECD-maat																		
Sveitsi	3,19	2,76	2,86	2,80	2,40	2,40	2,38	2,54	2,66	2,36	2,61	2,67	2,88	2,78	2,88	2,99	2,78	
Norja	6,31	6,06	6,16	6,12	5,93	5,68	5,32	5,25	5,31	4,97	4,50	4,90	5,01	4,91	4,94	4,97	4,78	
Islanti	7,50	7,00	6,60	6,50	6,50	6,30	6,30	5,70	7,00	6,60	6,80	6,80	6,50	6,30	6,90	7,10	7,50	
Yhdysvallat	4,97	4,63	4,93	5,07	4,73	4,81	4,57	4,71	4,66	4,19	4,35	5,27	5,17	4,73	5,03	4,94	4,83	
Kanada	5,14	4,92	5,16	5,18	4,88	5,02	4,93	5,13	4,90	4,50	4,37	4,78	4,96	4,64	4,85	4,79	4,66	
Japani	1,26	1,13	1,10	0,98	0,98	0,84	0,83	0,72	0,66	0,58	0,53	0,98	1,12					
Korea	6,10	6,10	6,00	5,70	5,70	5,30	5,00	5,10	5,00	4,60	4,50	4,90	5,10	4,70	4,70	5,20	5,30	
Australia	5,69	5,34	5,58	5,70	5,16	5,18	5,07	5,33	5,28	4,87	5,01	5,43	5,49	5,38	5,76	5,95	5,6	
Uusi Seelanti	6,34	6,17	6,33	6,29	6,28	6,12	5,87	5,91	5,98	5,60	5,23	5,55	5,92	5,96	6,02	6,20	6,06	

Korot ovat julkaisusta "OECD Main Economic Indicators". Kuvatut korot ovat valtion pitkäaikaisien obligaatioiden jälkimarkkinoiden korkoja.

Taulukko 3. Pankkien kotimaiset euroluoat ja -talletukset kauden lopussa, milj. EUR ja keskkorot

	31.10.2002		30.11.2002		31.12.2002		30.06.2003		30.09.2003		31.12.2003	
	Milj. EUR	Korko %	Milj. EUR	Korko %	Milj. EUR	Korko %	Milj. EUR	Korko %	Milj. EUR	Korko %	Milj. EUR	Korko %
A. Euroluoat (Antolainaus I ja valtion varoista vältetyt lainat)												
1. Muut rahoitusta väliitt. rahalaitokset	5 813	3,73	5 852	3,69	4 677	3,57	4 908	2,94	4 943	2,75	5 081	2,69
2. Yleisö yhteensä	66 063	4,81	66 826	4,74	66 958	4,66	70 920	3,84	72 854	3,66	74 624	3,58
-Yritykset ja asuntoyhteisöt	23 722	4,50	24 064	4,43	23 990	4,30	25 282	3,62	25 614	3,45	25 964	3,39
-Rahoitus- ja vakuutuslaitokset												
pl. keskuspankki ja muut rahalaitokset	229	3,08	238	3,12	206	3,04	183	2,66	183	2,68	145	2,97
- Kotitalouksia palvelevat voittoa tavoittelemattomat yhteisöt	730	4,39	778	4,31	786	4,20	852	3,45	882	3,30	930	3,24
-Kotitaloudet	41 382	5,00	41 746	4,93	41 976	4,88	44 603	3,97	46 175	3,79	47 585	3,68
3. Julkisyhteisöt (pl. valtio) yhteensä	1 157	4,00	1 188	3,96	1 190	3,84	1 174	3,30	1 213	3,18	1 308	3,11
-Kunnat ja kuntayhtymät	1 149	3,99	1 180	3,96	1 182	3,83	1 166	3,30	1 206	3,18	1 300	3,11
-Työeläkelaitokset	8	4,25	8	4,26	8	4,26	8	3,63	7	3,63	8	3,52
- Muut sosiaaliturvarahastot ja Ahvenanmaan maakuntahallinto	0	4,68	0	4,39	0	4,95	0	5,42	0	4,02	0	4,09
(1+2+3) Euroluoat yhteensä	73 033	4,71	73 866	4,64	72 825	4,58	77 002	3,77	79 010	3,60	81 013	3,51
B. Eurotalletukset												
1. Muut rahoitusta väliitt. rahalaitokset	40	1,28	80	2,40	63	1,37	37	0,65	51	0,94	69	0,71
2. Yleisö yhteensä	56 849	1,45	57 627	1,43	58 824	1,39	58 834	1,04	59 368	0,99	62 227	0,99
-Yritykset ja asuntoyhteisöt	10 262	1,42	10 289	1,43	10 928	1,39	10 663	0,90	10 719	0,86	11 667	0,92
-Rahoitus- ja vakuutuslaitokset												
pl. keskuspankki ja muut rahalaitokset	889	2,55	946	2,56	839	2,20	835	1,68	924	1,41	986	1,60
- Kotitalouksia palvelevat voittoa tavoittelemattomat yhteisöt	2 109	1,86	1 971	1,77	1 918	1,70	2 048	1,24	1 989	1,18	1 916	1,19
-Kotitaloudet	43 589	1,42	44 421	1,39	45 139	1,36	45 288	1,05	45 736	1,00	47 658	0,99
3. Julkisyhteisöt (pl. valtio) yhteensä	2 041	2,76	1 896	2,60	1 908	2,36	1 986	1,75	2 261	1,77	2 105	1,73
-Kunnat ja kuntayhtymät	1 179	2,42	1 110	2,37	1 248	2,21	1 393	1,64	1 266	1,56	1 288	1,57
-Työeläkelaitokset	358	3,55	371	2,99	303	2,63	456	2,01	433	2,01	404	1,87
- Muut sosiaaliturvarahastot ja Ahvenanmaan maakuntahallinto	504	3,00	415	2,91	357	2,67	137	1,96	562	2,08	413	2,10
(1+2+3) Eurotalletukset yhteensä	58 930	1,50	59 603	1,47	60 795	1,42	60 857	1,06	61 680	1,02	64 401	1,02

Taulukko 4.1 Pankkien kotimaiset, muut kuin euroluotot ja -talletukset kauden lopussa, milj. EUR ja keskikorot

	30.11.2002		31.12.2002		31.03.2003		30.06.2003		30.09.2003		31.12.2003	
	Milj. EUR	Korko %	Milj. EUR	Korko %	Milj. EUR	Korko %	Milj. EUR	Korko %	Milj. EUR	Korko %	Milj. EUR	Korko %
A. Muut kuin euroluotot (Antolainaus I)												
Säästöpankit	4	2,42	4	2,41	4	1,94	4	1,91	3	1,70	3	1,66
Osuuspankit	0	0	0	0	0	0	0	0	0	0	0	0
Liikepankit	1 119	3,38	1 099	3,38	777	3,16	718	3,01	754	2,68	724	2,72
Ulkomaiset pankit	241	3,36	227	3,20	168	3,20	102	3,17	118	3,11	102	3,16
Yhteensä	1 364	3,38	1 330	3,35	949	3,16	824	3,02	875	2,73	829	2,77
Luotonantajasektorit												
1. Muut rahoitusta välitt. rahalaitokset	77	2,41	77	2,25	80	1,99	77	1,74	79	1,64	65	1,66
2. Yleisö yhteensä	1 286	3,43	1 252	3,41	868	3,28	746	3,15	796	2,84	764	2,86
3. Julkisyhteisöt (pl. valtio) yhteensä	1	4,16	1	3,92	1	3,18	1	2,98	0	2,30	0	2,13
B. Muut kuin eurotalletukset												
Säästöpankit	12	1,08	12	1,1	12	0,89	12	0,83	13	0,62	16	0,75
Osuuspankit	19	0,64	19	0,80	19	0,75	20	0,58	21	0,35	27	0,21
Liikepankit	1 364	2,28	1 326	2,29	1 186	2,23	1 282	2,08	1 414	1,85	1 328	1,84
Ulkomaiset pankit	81	2,25	81	1,92	68	1,81	75	1,66	78	1,55	79	1,49
Yhteensä	1 476	2,25	1 438	2,24	1 285	2,17	1 389	2,03	1 526	1,80	1 450	1,78
Tallettajasektorit												
1. Muut rahoitusta välitt. rahalaitokset	7	2,90	6	1,38	3	1,74	1	1,36	2	3,24	1	1,88
2. Yleisö yhteensä	1 461	2,25	1 423	2,24	1 262	2,18	1 376	2,05	1 504	1,81	1 437	1,78
3. Julkisyhteisöt (pl. valtio) yhteensä	8	1,78	9	2,03	20	2,01	12	0,45	20	1,09	12	0,83

Taulukko 4.2 Muiden rahoitusta välittävien rahalaitosten kotimaiset, muut kuin euroluotot kauden lopussa, milj. EUR ja keskikorot

	30.11.2002		31.12.2002		31.03.2003		30.06.2003		30.09.2003		31.12.2003	
	Milj. EUR	Korko %	Milj. EUR	Korko %	Milj. EUR	Korko %	Milj. EUR	Korko %	Milj. EUR	Korko %	Milj. EUR	Korko %
Luotot yhteensä												
Luotonantajasektorit												
1. Muut rahoitusta välitt. rahalaitokset	0	0	0	0	0	0	0	0	0	0	0	0
2. Yleisö yhteensä	403	3,09	324	2,81	269	2,44	253	2,41	220	2,41	220	2,50
3. Julkisyhteisöt (pl. valtio) yhteensä	1	3,72	1	3,21	1	2,92	1	3,19	1	3,19	1	3,31
Tallettajasektorit												
1. Muut rahoitusta välitt. rahalaitokset	7	2,90	6	1,38	3	1,74	1	1,36	2	3,24	1	1,88
2. Yleisö yhteensä	1 461	2,25	1 423	2,24	1 262	2,18	1 376	2,05	1 504	1,81	1 437	1,78
3. Julkisyhteisöt (pl. valtio) yhteensä	8	1,78	9	2,03	20	2,01	12	0,45	20	1,09	12	0,83
Yhteensä	404	3,09	325	2,81	270	2,44	254	2,41	221	2,41	221	2,51

SAAMISET JA KOROT

	Liike- pankit	Osuus- pankit	Siiitä: OPK- jäsen- pankit	Paikallis- osuus- pankit	Säästö- pankit	Kotimaiset pankit yhteensä	Ulkomaiset pankit	Pankit Suomessa yhteensä	Kotimaiset muut rahoitusta välittävät rahallaitokset	Ulkomaiset muut rahoitusta välittävät rahallaitokset
--	------------------	------------------	-------------------------------------	--------------------------------	-------------------	----------------------------------	----------------------	--------------------------------	--	--

DOI Kotimaiset euroluotot kauden lopussa sektoreittain ja luottotyyppittäin

13 Yleisö yhteensä (S001); 1000

05	Kaikki yhteensä	21 531 905	19 606 072	1 925 833	5 478 061	71 153 429	4 798 827	75 952 256	7 951 215	653 859
0505	Antolainaus I	20 977 655	19 142 837	1 834 818	5 404 038	69 081 341	4 790 164	73 871 505	3 276 004	
050505	Sekkiluotot (tiliiluotot)	490 561	456 291	34 270	77 380	1 718 569	133 406	1 851 975		
050510	Vekselit	37 977	31 314	6 663	11 711	50 305	2 145	52 450		
050515	Velkakirjalainat	20 449 117	18 655 232	1 793 885	5 314 947	67 312 467	4 654 613	71 967 080	1 397	
0510	Valtion varoista välitetyt	554 250	463 235	91 015	74 023	751 162	1 399	752 561	4 673 814	653 859
0515	Antolainaus II	1 320 926				1 320 926	7 264	1 328 190	1 769 439	398 343
051505	Osamaksusopimussuhteet								409 568	856
051510	Laskusaamisten rahoitus (factoring)									
051515	Ostolaskujen rahoitus (confirming)									
051520	Luottokorttisaamiset									
051525	Muu luotonanto									
0520	Repo-ostot									
10	Näistä: ASP-luotot	121 613	109 341	12 272	38 925	501 472		501 472	1 542 580	2 950

14 Yleisö yhteensä (S001); keskiporkko %

05	Kaikki yhteensä	3,48	3,86	4,15	3,80	3,62	3,13	3,59	5,33	4,62
0505	Antolainaus I	3,46	3,88	4,14	3,79	3,62	3,13	3,58	3,83	
050505	Sekkiluotot (tiliiluotot)	4,47	6,03	6,11	6,41	5,00	3,07	4,86		
050510	Vekselit	3,46	7,50	8,69	6,92	7,32	1,54	7,08		
050515	Velkakirjalainat	3,43	3,82	4,08	3,75	3,58	3,13	3,55		
0510	Valtion varoista välitetyt	2,18	3,02	4,41	4,56	3,04	4,49	3,04	3,88	
0515	Antolainaus II	4,21				4,21	4,56	4,21	6,39	4,62
051505	Osamaksusopimussuhteet								4,30	5,31
051510	Laskusaamisten rahoitus (factoring)								3,23	4,14
051515	Ostolaskujen rahoitus (confirming)									
051520	Luottokorttisaamiset								10,02	0,00
051525	Muu luotonanto								5,74	3,58
0520	Repo-ostot									
10	Näistä: ASP-luotot	3,50	3,87	3,86	2,63	3,60		3,60		

SAAMISET JA KOROT

	Läike-pankit	Osuus-pankit	Siiid: OPK-jäsen-pankit	Paikallis-osuus-pankit	Säästö-pankit	Kotimaiset pankit yhteensä	Ulkomaiset pankit	Pankit Suomessa yhteensä	Kotimaiset muut rahoitusta välittävät rahalaitokset	Ulkomaiset muut rahoitusta välittävät rahalaitokset
--	--------------	--------------	-------------------------	------------------------	---------------	----------------------------	-------------------	--------------------------	---	---

D01 Kotimaiset euroluotot kauden lopussa sektoreittain ja luottotyyppittäin

23 Julkisyhteisöt yhteensä (S002) pl. valtio; 1000

05	Kaikki yhteensä	724 141	38 345	32 562	5 783	23 304	785 790	522 088	1 307 878	1 738 566
0505	Antolainaus I	723 866	38 345	32 562	5 783	23 304	785 515	522 088	1 307 603	1 731 993
050505	Sekkiluotot (tililuotot)	14 053	4 257	4 229	28	1 115	19 425	853	20 278	
050510	Vekselit									
050515	Velkakirjalainat	709 813	34 088	28 333	5 755	22 189	766 090	521 235	1 287 325	
0510	Valtion varoista välitetyt									
0515	Antolainaus II	275					275		275	6 573
051505	Osamaksusopimussuhteet									408
051510	Laskusaamisten rahoitus (factoring)									
051515	Ostolaskujen rahoitus (confirming)									
051520	Luottokorttisuhteet									1 949
051525	Muu luotonanto									4 216
0520	Repo-ostot									
10	Näistä: ASP-luotot									

24 Julkisyhteisöt yhteensä (S002) pl. valtio; keskkorko %

05	Kaikki yhteensä	3,02	2,76	2,75	2,84	3,26	3,02	3,26	3,11	3,48
0505	Antolainaus I	3,02	2,76	2,75	2,84	3,26	3,02	3,26	3,11	3,47
050505	Sekkiluotot (tililuotot)	2,83	3,05	3,03	6,50	2,66	2,87	2,19	2,84	
050510	Vekselit									
050515	Velkakirjalainat	3,03	2,73	2,71	2,82	3,29	3,02	3,26	3,12	
0510	Valtion varoista välitetyt									
0515	Antolainaus II	3,67					3,67		3,67	5,77
051505	Osamaksusopimussuhteet									3,52
051510	Laskusaamisten rahoitus (factoring)									
051515	Ostolaskujen rahoitus (confirming)									
051520	Luottokorttisuhteet									11,12
051525	Muu luotonanto									3,51
0520	Repo-ostot									
10	Näistä: ASP-luotot									

SAAMISET JA KOROT

D02 Kotimaiset euroluotot kauden aikana sektoreittain ja luottotyyppittäin

13 Yleisö yhteensä (S001); 1000

	Liike- pankit	Osuus- pankit	Sitä: OPK- jäsen- pankit	Paikallis- osuus- pankit	Säästö- pankit	Kotimaiset pankit yhteensä	Ulkomaiset pankit	Pankit Suomessa yhteensä	Kotimaiset muut rahoitusta välittävät rahalaitokset	Ulkomaiset muut rahoitusta välittävät rahalaitokset
05	Uudet yhteensä	702 419	622 655	79 764	202 342	3 451 841	170 079	3 621 920		
0505	Antolainaus I	2 506 316	695 149	616 639	78 510	3 403 301	170 079	3 573 380		
050505	Sekkiluotot (tiliuotot)	97 515	11 988	10 303	1 685	111 630	11 555	123 185		
050510	Vekselit	225	18 471	14 823	3 648	23 899		23 899		
050515	Velkakirjalainat	2 408 576	664 690	591 513	73 177	3 267 772	158 524	3 426 296		
0510	Valtion varoista välitetyt	1 068	7 270	6 016	1 254	8 844		8 844		
0520	Repo-ostot	39 696				39 696		39 696		

14 Yleisö yhteensä (S001); keskiporko %

05	Uudet yhteensä	3,06	3,72	3,67	4,13	3,24	2,95	3,23		
0505	Antolainaus I	3,09	3,74	3,69	4,13	3,26	2,95	3,25		
050505	Sekkiluotot (tiliuotot)	2,65	4,46	4,36	5,07	2,91	3,07	2,92		
050510	Vekselit	3,45	7,30	7,08	8,17	7,13		7,13		
050515	Velkakirjalainat	3,10	3,63	3,59	3,91	3,24	2,94	3,23		
0510	Valtion varoista välitetyt	0,93	2,41	2,02	4,27	2,34		2,34		
0520	Repo-ostot	1,83				1,83		1,83		

23 Julkisyhteisöt yhteensä (S002) pl. valtio; 1000

05	Uudet yhteensä	51 854	3 934	3 784	150	55 788	27 960	83 748		
0505	Antolainaus I	49 891	3 934	3 784	150	53 825	27 960	81 785		
050505	Sekkiluotot (tiliuotot)	7 250	3 164	3 164		10 414		10 414		
050510	Vekselit									
050515	Velkakirjalainat	42 641	770	620	150	43 411	27 960	71 371		
0510	Valtion varoista välitetyt									
0520	Repo-ostot	1 963				1 963		1 963		

SAAMISET JA KOROT

	Läike- pankit	Osuus- pankit	Siitä: OPK- jäsen- pankit	Paikallis- osuus- pankit	Säästö- pankit	Kotimaiset pankit yhteensä	Ulkomaiset pankit	Pankit Suomessa yhteensä	Kotimaiset muut rahoitusta välittävät rahalliset	Ulkomaiset muut rahoitusta välittävät rahalliset
--	------------------	------------------	------------------------------------	--------------------------------	-------------------	----------------------------------	----------------------	--------------------------------	--	--

D02 Kotimaiset euroluotot kauden aikana sektoreittain ja luottotyyppittäin

24 Julkisyhteisöt yhteensä (S002) pl. valtio; keskkorko %

0505	Antolainaus I	2,44	2,51	2,52	2,34	2,45	3,08	2,67		
050505	Sekkiluotot (tililuotot)	2,29	2,55	2,55		2,37		2,37		
050510	Vekselit									
050515	Velkakirjalainat	2,47	2,37	2,38	2,34	2,47	3,08	2,71		
0510	Valtion varoista välitetyt									
0520	Repo-ostot	2,10				2,10		2,10		

27 Kaikki yhteensä pl. valtio; 1000

05	Uudet yhteensä	3 591 206	706 353	626 439	79 914	202 342	4 499 901	198 110	4 698 011	
0505	Antolainaus I	3 548 479	699 083	620 423	78 660	201 836	4 449 398	198 110	4 647 508	
050505	Sekkiluotot (tililuotot)	104 765	15 152	13 467	1 685	2 127	122 044	11 626	133 670	
050510	Vekselit	225	18 471	14 823	3 648	5 203	23 899		23 899	
050515	Velkakirjalainat	3 443 489	665 460	592 133	73 327	194 506	4 303 455	186 484	4 489 939	
0510	Valtion varoista välitetyt	1 068	7 270	6 016	1 254	506	8 844		8 844	
0520	Repo-ostot	41 659					41 659		41 659	

28 Kaikki yhteensä pl. valtio; keskkorko %

0505	Antolainaus I	2,85	3,73	3,68	4,13	3,79	3,03	2,97	3,03	
050505	Sekkiluotot (tililuotot)	2,62	4,07	3,94	5,07	6,19	2,86	3,07	2,88	
050510	Vekselit	3,45	7,30	7,08	8,17	6,72	7,13		7,13	
050515	Velkakirjalainat	2,85	3,63	3,59	3,91	3,69	3,01	2,97	3,01	
0510	Valtion varoista välitetyt	0,93	2,41	2,02	4,27	4,26	2,34		2,34	
0520	Repo-ostot	1,85					1,85		1,85	

SAAMISET JA KOROT

	Liike- pankit	Osuus- pankit	Siitä: OPK- jäsen- pankit	Paikallis- osuus- pankit	Säästö- pankit	Kotimaiset pankit yhteensä	Ulkomaiset pankit	Pankit Suomessa yhteensä	Kotimaiset muut rahoitusta väittäivät rahalaitokset	Ulkomaiset muut rahoitusta väittäivät rahalaitokset
--	------------------	------------------	------------------------------------	--------------------------------	-------------------	----------------------------------	----------------------	--------------------------------	---	---

D11 Luotot käyttötarkoituksittain kauden lopussa ja kauden aikana

01 Kauden lopussa; 1000

05	Yhteensä	23 870 003	14 370 268	13 222 190	1 148 078	3 915 547	42 155 818	1 732 481	43 888 299	
0505	Asumnot (kotitaloudet)	18 906 813	11 802 808	10 875 348	927 460	3 206 924	33 916 545	1 298 841	35 215 386	
0510	Asumnot (asuntoyhteisöt)	1 861 423	224 952	215 800	9 152	132 503	2 218 878	308 245	2 527 123	
0515	Vapaa-ajan asunnot	589 145	343 530	318 866	24 664	77 562	1 010 237	30 934	1 041 171	
0520	Opinnot	843 639	465 827	433 519	32 308	64 895	1 374 361	2 159	1 376 520	
0525	Kulutukset	1 668 983	1 533 151	1 378 657	154 494	433 663	3 635 797	92 302	3 728 099	

02 Kauden lopussa; keskitorkko %

0505	Asumnot (kotitaloudet)	3,44	3,64	3,62	3,82	3,58	3,52	3,25	3,51	
0510	Asumnot (asuntoyhteisöt)	3,10	3,25	3,23	3,67	3,24	3,13	2,96	3,10	
0515	Vapaa-ajan asunnot	3,58	3,94	3,93	4,10	3,96	3,73	3,33	3,72	
0520	Opinnot	3,91	4,08	4,07	4,21	3,97	3,97	3,46	3,97	
0525	Kulutukset	4,25	4,50	4,48	4,72	4,47	4,39	3,67	4,37	

03 Uudet kauden aikana; 1000

05	Yhteensä	721 195	397 546	359 998	37 548	122 992	1 241 733	48 385	1 290 118	
0505	Asumnot (kotitaloudet)	505 764	307 166	277 698	29 468	95 384	908 314	36 436	944 750	
0510	Asumnot (asuntoyhteisöt)	113 278	13 003	12 550	453	2 866	129 147	6 628	135 775	
0515	Vapaa-ajan asunnot	12 148	8 577	8 243	334	1 976	22 701	634	23 335	
0520	Opinnot	4 778	5 509	5 323	186	478	10 765	87	10 852	
0525	Kulutukset	85 227	63 291	56 184	7 107	22 288	170 806	4 600	175 406	

04 Uudet kauden aikana; keskitorkko %

0505	Asumnot (kotitaloudet)	3,20	3,40	3,38	3,63	3,42	3,29	3,12	3,29	
0510	Asumnot (asuntoyhteisöt)	2,71	3,05	3,05	3,12	3,18	2,76	2,82	2,76	
0515	Vapaa-ajan asunnot	3,36	3,71	3,70	3,93	3,83	3,53	3,18	3,52	
0520	Opinnot	3,40	3,80	3,79	3,99	3,59	3,61	3,35	3,61	
0525	Kulutukset	3,91	4,52	4,45	5,10	4,44	4,20	3,55	4,19	

SAAMISET JA KOROT

		Liike- pankit	Osuus- pankit	Siiitä: OPK- jäsen- pankit	Paikallis- osuus- pankit	Säästö- pankit	Kotimaiset pankit yhteensä	Ulkomaiset pankit	Pankit Suomessa yhteensä	Kotimaiset muut rahoitusta väittäivät rahalaitokset	Ulkomaiset muut rahoitusta väittäivät rahalaitokset
--	--	------------------	------------------	-------------------------------------	--------------------------------	-------------------	----------------------------------	----------------------	--------------------------------	---	---

D12 Kotimaiset eurot otot kauden lopussa ja kauden aikana toimialoitain

01 Kauden lopussa; 1000

05	Elinkeino- ja yritystoiminnan toimialat yh	16 131 556	6 066 739	5 412 013	654 726	1 152 814	23 351 109	2 713 619	26 064 728		
0505	A Maatalous, riistatalous ja metsätalous	428 395	2 147 935	1 789 877	358 058	347 165	2 923 495	3 224	2 926 719		
0510	B Kalatalous	9 381	18 789	17 412	1 377	5 886	34 056	380	34 436		
0515	C Mineraalien kaivu	99 354	43 938	35 963	7 975	11 689	154 981	477	155 458		
0520	D Teollisuus	3 940 501	709 935	645 007	64 928	91 319	4 741 755	508 387	5 250 142		
0525	E Sähkö-, kaasu- ja vesihuolto	973 853	21 206	19 365	1 841	2 631	997 690	410 950	1 408 640		
0530	F Rakentaminen	496 815	451 544	411 677	39 867	85 026	1 033 385	27 675	1 061 060		
0535	G Tukku- ja vähittäiskauppa-yms.	2 014 343	793 480	730 418	63 062	161 887	2 969 710	235 696	3 205 406		
0540	H Majoitus- ja ravitsemistoiminta	253 983	182 552	170 570	11 982	32 319	468 854	16 642	485 496		
0545	I Kuljetus, varastointi ja tietoliikenne	826 694	444 558	405 834	38 724	89 768	1 361 020	268 859	1 629 879		
0550	K Kiinteistö-, vuokraus- ja tutkimuspalve	5 836 630	869 184	818 070	51 114	297 343	7 003 157	1 148 648	8 151 805		
0555	M Koulutus	28 555	12 331	11 176	1 155	4 630	45 516	656	46 172		
0560	N Terveystoiminta- ja sosiaalipalvelut	156 825	104 828	97 161	7 667	21 162	282 815	6 568	289 383		
0565	O Muut yhteiskunnalliset ja henkilökohtai	284 690					284 690	41 879	326 569		
0595	X Toimiala tuntematon/Erittelemätön	781 537	266 459	259 483	6 976	1 989	1 049 985	43 578	1 093 563		

02 Kauden lopussa; keskikorko %

05	Elinkeino- ja yritystoiminnan toimialat yh	3,41	4,12	4,08	4,43	4,09	3,63	3,08	3,57		
0505	A Maatalous, riistatalous ja metsätalous	4,19	4,45	4,43	4,54	4,40	4,40	3,77	4,40		
0510	B Kalatalous	4,39	4,40	4,41	4,27	4,49	4,41	3,19	4,40		
0515	C Mineraalien kaivu	3,52	4,11	4,03	4,48	4,47	3,76	3,31	3,76		
0520	D Teollisuus	3,35	3,99	3,94	4,45	4,16	3,46	3,04	3,42		
0525	E Sähkö-, kaasu- ja vesihuolto	2,77	3,29	3,23	3,97	3,70	2,79	3,00	2,85		
0530	F Rakentaminen	3,57	4,08	4,05	4,35	4,21	3,85	3,14	3,83		
0535	G Tukku- ja vähittäiskauppa-yms.	3,56	3,96	3,92	4,37	4,23	3,70	3,17	3,66		
0540	H Majoitus- ja ravitsemistoiminta	3,81	4,06	4,04	4,35	4,31	3,94	3,13	3,92		
0545	I Kuljetus, varastointi ja tietoliikenne	3,48	4,11	4,09	4,33	4,25	3,74	2,79	3,58		
0550	K Kiinteistö-, vuokraus- ja tutkimuspalve	3,41	3,71	3,69	4,00	3,51	3,45	3,20	3,41		
0555	M Koulutus	3,47	4,11	4,10	4,17	3,83	3,68	2,69	3,66		
0560	N Terveystoiminta- ja sosiaalipalvelut	3,88	3,90	3,88	4,18	3,89	3,89	3,40	3,88		
0565	O Muut yhteiskunnalliset ja henkilökohtai	3,24					3,24	2,81	3,18		
0595	X Toimiala tuntematon/Erittelemätön	3,31	3,90	3,89	4,24	4,15	3,46	2,81	3,43		

SAAMISET JA KOROT

D12 Kotimaiset euroluotot kauden lopussa ja kauden aikana toimialoitain

03 Uudet kauden aikana; 1000

	Liike- pankit	Osuus- pankit	Säästö- OPK- jäsen- pankit	Paikallis- osuus- pankit	Säästö- pankit	Kotimaiset pankit yhteensä	Ulkomaiset pankit	Pankit Suomessa yhteensä	Kotimaiset muut rahoitusta välittävät rahalaitokset	Ulkomaiset muut rahoitusta välittävät rahalaitokset
05 Elinkeino- ja yritystoiminnan toimialat yh	1 625 472	264 537	230 037	34 500	53 441	1 943 450	104 559	2 048 009		
0505 A Maatalous, riistatalous ja metsätalous	19 169	89 049	72 489	16 560	14 648	122 866	662	123 528		
0510 B Kalatalous	114	793	773	20	355	1 262		1 262		
0515 C Mineraalien kaivu	572	5 453	5 200	253	758	6 783		6 783		
0520 D Teollisuus	374 541	26 635	22 795	3 840	4 544	405 720	15 502	421 222		
0525 E Sähkö-, kaasu- ja vesihuolto	436 959	660	404	256	19	437 638	28 824	466 462		
0530 F Rakentaminen	33 869	22 505	20 121	2 384	6 143	62 517	121	62 638		
0535 G Tukku- ja vähittäiskauppa; yms.	216 415	35 444	30 517	4 927	6 627	258 486	3 816	262 302		
0540 H Majoitus- ja ravitsemistoiminta	15 740	7 408	6 436	972	1 827	24 975	183	25 158		
0545 I Kuljetus, varastointi ja tietoliikenne	31 518	21 410	19 651	1 759	4 165	57 093	6 431	63 524		
0550 K Kiinteistö-, vuokraus- ja tutkimuspalvelut	377 231	35 929	33 609	2 320	13 697	426 857	46 702	473 559		
0555 M Koulutus	474	1 114	1 084	30	14	1 602		1 602		
0560 N Terveystieteiden ja sosiaalipalvelut	4 700	3 645	3 352	293	556	8 901	234	9 135		
0565 O Muut yhteiskunnalliset ja henkilökohtaiset	11 111					11 111	914	12 025		
0595 X Toimiala tuntematon/Erittelemätön	103 059	14 492	13 606	886	88	117 639	1 170	118 809		

04 Uudet kauden aikana; keskitorkko %

	Liike- pankit	Osuus- pankit	Säästö- OPK- jäsen- pankit	Paikallis- osuus- pankit	Säästö- pankit	Kotimaiset pankit yhteensä	Ulkomaiset pankit	Pankit Suomessa yhteensä	Kotimaiset muut rahoitusta välittävät rahalaitokset	Ulkomaiset muut rahoitusta välittävät rahalaitokset
05 Elinkeino- ja yritystoiminnan toimialat yh	3,06	3,93	3,86	4,41	4,11	3,21	2,88	3,19		
0505 A Maatalous, riistatalous ja metsätalous	3,80	4,36	4,30	4,64	4,32	4,27	3,76	4,27		
0510 B Kalatalous	4,03	3,72	3,70	4,50	5,58	4,27		4,27		
0515 C Mineraalien kaivu	3,11	2,78	2,70	4,46	4,51	3,00		3,00		
0520 D Teollisuus	3,63	4,00	3,83	5,01	4,51	3,67	3,52	3,66		
0525 E Sähkö-, kaasu- ja vesihuolto	2,50	3,17	3,36	2,87	5,06	2,50	2,38	2,49		
0530 F Rakentaminen	3,33	4,04	3,98	4,55	4,26	3,68	3,67	3,68		
0535 G Tukku- ja vähittäiskauppa; yms.	3,21	3,61	3,62	3,57	4,31	3,29	3,41	3,29		
0540 H Majoitus- ja ravitsemistoiminta	3,11	3,79	3,72	4,29	4,22	3,40	3,71	3,40		
0545 I Kuljetus, varastointi ja tietoliikenne	3,28	3,86	3,82	4,27	4,24	3,56	2,69	3,48		
0550 K Kiinteistö-, vuokraus- ja tutkimuspalvelut	3,06	3,48	3,46	3,71	3,51	3,11	2,95	3,10		
0555 M Koulutus	3,89	3,48	3,45	4,60	5,55	3,62		3,62		
0560 N Terveystieteiden ja sosiaalipalvelut	3,33	3,86	3,86	3,82	3,49	3,55	3,57	3,55		
0565 O Muut yhteiskunnalliset ja henkilökohtaiset	2,43					2,43	2,86	2,46		
0595 X Toimiala tuntematon/Erittelemätön	2,86	3,64	3,56	4,87	4,01	2,96	2,75	2,95		

SAAMISET JA KOROT

	Liike- pankit	Osuus- pankit	Siiitä: OPK- jäsen- pankit	Paikallis- osuus- pankit	Säästö- pankit	Kotimaiset pankit yhteensä	Ulkomaiset pankit	Pankit Suomessa yhteensä	Kotimaiset muut rahoitusta välittävät rahalaitokset	Ulkomaiset muut rahoitusta välittävät rahalaitokset
--	------------------	------------------	-------------------------------------	--------------------------------	-------------------	----------------------------------	----------------------	--------------------------------	---	---

D41 Muun rahalaitoksen hallussa olevat raha- ja pääomamarkkinainstrumentit kauden lopussa

03 Kotimaat yhteensä, kauden lopussa, CI; 1000

05	Yhteensä	6 608 386	1 099 133	946 403	152 730	922 529	8 630 048	9 735 687	480 782	
0505	Rahamarkkinavaateet	4 631 801	45 012	34 819	10 193	465 534	5 142 347	6 167 758	243 083	
050505	Valtion velkasitoumukset	263 006				5 992	268 998	276 593		
050510	Kuntatodistukset	50 804	2 994	1 595	1 399	7 875	61 673	61 673	103 659	
050520	Pankkien sijoitustodistukset	4 186 958	21 205	21 205		316 705	4 524 868	5 434 310	139 424	
050525	Muiden rahoitusta väl. rahal. yritystod.	47 196	5 465	2 168	3 297	95 397	148 058	164 464		
050530	Muut yritystodistukset	83 836	15 348	9 851	5 497	39 566	138 750	145 732		
050535	OmaisuuDENHOIYOYHT. velkasitoumukset									
050540	Rahamarkkinavelkakirjat							84 986		
050595	Muut rahamarkkinavaateet									
0510	Pääomamarkkinavaateet (pl.osakkeet)	1 976 585	1 054 121	911 584	142 537	456 994	3 487 700	3 567 928	237 699	

VELAT JA KOROT

E01 Kotimaiset eurotalletukset kauden lopussa sektoreittain ja tiityypeittäin

		Liike- pankit	Osuus- pankit	Siitä: OPK- jäsen- pankit	Paikallis- osuus- pankit	Säästö- pankit	Kotimaiset pankit yhteensä	Ulkomaiset pankit	Pankit Suomessa yhteensä	Kotimaiset muut rahoitusta välittävät rahatalokset	Ulkomaiset muut rahoitusta välittävät rahatalokset
23 Julkisyhteisöt yhteensä (S002) pl. valtio; 1000											
05	Kaikki yhteensä	1 542 634	397 582	360 629	36 953	38 621	1 978 837	126 392	2 105 229		
0505	Verottomat										
050505	Käytelytilit (ml. sekkitilit)										
050520	Määräaikaistilit										
050525	Muut										
0510	Lähdeverolliset	617					617	197	814		
051005	Käytelytilit (ml. sekkitilit)	424					424	2	426		
051010	Määräaikaistilit	124					124	195	319		
051015	Muut	69					69		69		
0515	Muut talletukset	1 542 017	397 582	360 629	36 953	38 621	1 978 220	126 195	2 104 415		
051505	Käytelytilit (ml. sekkitilit)	1 294 932	305 869	281 860	24 009	29 729	1 630 530	27 495	1 658 025		
051510	Määräaikaistilit	246 966	26 414	13 470	12 944	8 892	282 272	500	282 772		
051515	Muut	119	65 299	65 299			65 418	98 200	163 618		
24 Julkisyhteisöt yhteensä (S002) pl. valtio; keskkorko %											
05	Kaikki yhteensä	1,72	1,70	1,69	1,82	1,25	1,71	2,05	1,73		
0505	Verottomat										
050505	Käytelytilit (ml. sekkitilit)										
050520	Määräaikaistilit										
050525	Muut										
0510	Lähdeverolliset	1,57					1,57	0,00	1,19		
051005	Käytelytilit (ml. sekkitilit)	1,08					1,08	0,00	1,08		
051010	Määräaikaistilit	3,00					3,00	0,00	1,17		
051015	Muut	1,93					1,93		1,93		
0515	Muut talletukset	1,72	1,70	1,69	1,82	1,25	1,71	2,06	1,73		
051505	Käytelytilit (ml. sekkitilit)	1,65	1,32	1,31	1,45	0,98	1,57	1,80	1,58		
051510	Määräaikaistilit	2,10	2,35	2,21	2,50	2,15	2,12	1,90	2,12		
051515	Muut	1,07	3,24	3,24			3,24	2,13	2,57		

VELAT JA KOROT

	<i>Liike-pankit</i>	<i>Osuus-pankit</i>	<i>Siiitä: OPK-jäsenpankit</i>	<i>Paikallisosuuspankit</i>	<i>Säästöpankit</i>	<i>Kotimaiset pankit yhteensä</i>	<i>Ulkomaiset pankit</i>	<i>Pankit Suomessa yhteensä</i>	<i>Kotimaiset muut rahoitusta välittävät rahalaitokset</i>	<i>Ulkomaiset muut rahoitusta välittävät rahalaitokset</i>
--	---------------------	---------------------	--------------------------------	-----------------------------	---------------------	-----------------------------------	--------------------------	---------------------------------	--	--

E01 Kotimaiset eurotalletukset kauden lopussa sektoreittain ja tilityypeittäin

27 Kaikki yhteensä pl. valtio; 1000

05	Kaikki yhteensä	35 418 726	21 365 321	19 168 617	2 196 704	5 720 749	62 504 796	1 896 210	64 401 006	
0505	Verottomat	113 130	34 993	31 777	3 216	9 546	157 669		157 669	
050505	Käytelytilit (ml. sekkitilit)									
050520	Määräaikaistilit									
050525	Muut	113 130	34 993	31 777	3 216	9 546	157 669		157 669	
0510	Lähdeverolliset	22 936 188	17 721 997	15 818 084	1 903 913	4 804 669	45 462 854	874 902	46 337 756	
051005	Käytelytilit (ml. sekkitilit)	13 967 565	10 205 123	8 702 667	1 502 456	3 606 869	27 779 557	194 652	27 974 209	
051010	Määräaikaistilit	5 367 633	3 521 715	3 120 267	401 448	1 197 779	10 087 127	55 563	10 142 690	
051015	Muut	3 600 990	3 995 159	3 995 150	9	21	7 596 170	624 687	8 220 857	
0515	Muut talletukset	12 369 408	3 608 331	3 318 756	289 575	906 534	16 884 273	1 021 308	17 905 581	
051505	Käytelytilit (ml. sekkitilit)	10 020 109	2 885 508	2 649 288	236 220	758 123	13 663 740	527 828	14 191 568	
051510	Määräaikaistilit	1 767 362	313 777	260 422	53 355	148 411	2 229 550	26 097	2 255 647	
051515	Muut	581 937	409 046	409 046			990 983	467 383	1 458 366	

28 Kaikki yhteensä pl. valtio; kesikorko %

05	Kaikki yhteensä	1,04	0,90	0,88	1,04	1,13	1,00	1,59	1,02	
0505	Verottomat	1,43	0,90	0,90	0,88	0,84	1,27		1,27	
050505	Käytelytilit (ml. sekkitilit)									
050520	Määräaikaistilit									
050525	Muut	1,43	0,90	0,90	0,88	0,84	1,27		1,27	
0510	Lähdeverolliset	1,01	0,89	0,87	1,05	1,15	0,98	1,49	0,99	
051005	Käytelytilit (ml. sekkitilit)	0,49	0,33	0,26	0,71	0,82	0,47	0,69	0,48	
051010	Määräaikaistilit	2,13	2,30	2,30	2,29	2,16	2,19	0,00	2,18	
051015	Muut	1,34	1,10	1,10	0,00	0,00	1,21	1,87	1,26	
0515	Muut talletukset	1,10	0,92	0,91	1,02	1,01	1,05	1,67	1,09	
051505	Käytelytilit (ml. sekkitilit)	0,91	0,66	0,66	0,70	0,78	0,85	1,41	0,87	
051510	Määräaikaistilit	2,15	2,34	2,32	2,46	2,21	2,18	2,46	2,19	
051515	Muut	1,15	1,67	1,67			1,36	2,13	1,61	

VELAT JA KOROT

E41 Markkinaottolainaus ja muu varainhankinta kauden lopussa

01 Kotimaat, kauden lopussa, CI; 1000

	Liike- pankit	Osuus- pankit	Siiitä: OPK- jäsen- pankit	Paikallis- osuus- pankit	Säästö- pankit	Kotimaiset pankit yhteensä	Ulkomaiset pankit	Pankit Suomessa yhteensä	Kotimaiset muut rahoitusta väliittävät rahalaitokset	Ulkomaiset muut rahoitusta väliittävät rahalaitokset
05	Yhteensä	2 773 101	2 733 926	39 175	389 527	19 205 671	4 407 130	23 612 801	6 238 444	
0505	Velkakirjalainat	4 450 154	2 002 716	835	40 000	6 493 705		6 493 705	5 002 382	
0510	Repomyynnit									
0515	Rahamarkkinaavaateet	10 010 134	152 826	2 230	176 771	10 339 731	4 282 913	14 622 644	544 512	
051505	Sijoitustodistukset	10 010 134	152 826	2 230	176 771	10 339 731	3 492 361	13 832 092	10 791	
051510	Yritystodistukset								286 405	
051515	Rahamarkkinavelkakirjat						790 552	790 552	247 316	
051520	Muut rahamarkkinaavaateet									
0520	Pääomamarkkinaavaateet (pl. osakkeet)	1 572 664	418 951	382 841	172 756	2 164 371	124 217	2 288 588	691 550	
052005	Joukkovelkakirjalainat	1 569 300	394 143	358 033	172 756	2 136 199	124 217	2 260 416	623 795	
052010	Ikuiset lainat	3 364	24 808	24 808		28 172		28 172	67 755	
052015	Muut pääomamarkkinaavaateet									
0595	Pääomatodistukset	10 091	197 774	197 774		207 865		207 865		

TUOTESELOSTE

Luotot, talletukset ja korot neljännesvuosittain

Tietoja luotoista, talletuksista ja koroista kerätään pankeilta ja muilta rahoitusta välittäviltä rahalaitoksilta neljännesvuosittain. Tilasto kuvaa pankkien ja muiden rahoitusta välittävien rahalaitosten **kotimaista** luotonantoa ja talletuksia sekä varainhankintaa raha- ja pääomamarkkinainstrumenttien avulla ja niiden hallussapitoa.

Tiedonantajat

Kotimaiset pankit ja muut rahoitusta välittävät rahalaitokset

(pl. kotimaisten muiden rahoitusta välittävien rahalaitosten sivukonttorit ulkomailla)

Ulkomaiset muut rahoitusta välittävät rahalaitokset

ulkomaisten pankkien ja muiden rahoitusta välittävien rahalaitosten sivukonttorit Suomessa)

Tilasto sisältää runsaasti tietoa luotonannosta, talletuksista ja koroista.

- Kotimaiset euroluotot ja muut kuin euroluotot ja korot sektoreittain
- Kotimaiset eurotalletukset ja muut kuin eurotalletukset ja korot sektoreittain
- Uudet euroluotot ja korot sektoreittain
- Luotot käyttötarkoituksen mukaan (määrät ja korot)
- Hallussa olevat raha- ja pääomamarkkinainstrumentit aiempaa kattavammin
- Markkinaottolainaus ja muu varainhankinta aiempaa kattavammin

KÄSITTEITÄ JA MÄÄRITELMIÄ

Yleisö yhteensä

Yleisöön sisältyvät seuraavien sektoreiden luotot ja talletukset

Yritykset ja asuntoyhteisöt

Rahoituslaitokset- ja vakuutuslaitokset (pl. pankit ja muut rahalaitokset)

Kotitalouksia palvelevat voittoa tavoittelemattomat yhteisöt

Kotitaloudet

Julkisyhteisöt yhteensä pl. Valtio

Julkisyhteisöihin sisältyvät seuraavien sektoreiden luotot ja talletukset

Kunnat ja kuntayhtymät

Työeläkelaitokset

Muut sosiaaliturvarahastot ja Ahvenanmaan maakuntahallinto

Huom: Käsitteet "yleisö ja julkisyhteisöt" vastaavat virallisen tasekaavan mukaisia käsitteitä (pl. valtio) pankkien ja muiden rahalaitosten taseessa ja tuloslaskelmassa.

Taulukoissa 3 ja 4 luotot ja talletukset yhteensä erään sisältyvät seuraavien sektoreiden luotot ja talletukset

Muut rahoitusta välittävät rahalaitokset

Yleisö yhteensä

Julkisyhteisöt pl. valtio

Antolainaus I

Sekkiluotot (tililuotot)

Tämä luokka sisältää kaikkien luotollisten ottolainausilien luottolimiitistä käytetyn osan. Tähän ei sisällytetä sopimukseen perustuvan luottolimiitin luvattomia ylityksiä eikä luotottoman ottolainausilien ylityksiä.

Vekselit

Antajan eli asettajan määrämuotoinen maksuosoitus tai käytännössä lähinnä hyväksyjän antama velkasitoumus.

Velkakirjalainat (pl. valtion varoista välitetyt)

Korkotukilainat

Lainat, joista valtio maksaa rahalaitokselle korkohyvitystä käyvän koron ja asiakkaan maksaman koron erotuksena.

Muut velkakirjalainat

Tähän luokkaan sisältyvät muut velkakirjan muodossa olevat varsinaiseen antolainausitoimintaan luokiteltavat erät kuin jo erillisinä mainitut luokat "korkotukilainat" ja "valtion varoista välitetyt lainat".

Valtion varoista välitetyt

Tähän luokkaan sisältyvät ne lainat, jotka rahalaitos myöntää asiakkaalle valtion määrättyyn tarkoitukseen antamista varoista.

Antolainaus II

Osamaksusopimussaamiset

Laskusaamisten rahoitus (factoring)

Ostolaskujen rahoitus (confirming)

Luottokorttisaamiset

Muu luotonanto

Repo-ostot

Taseeseen sisältyvät velvoittavaan takaisinmyyntisitoumukseen perustuvat repo-ostot hankintahintaisina Repo-ostot ovat tällöin rahalaitoksen luotonantoa.

Näistä; ASP-luotot

Asuntosäästöpalkkiolaina perustuu ASP-lakiin sekä ASP-korkotukilakiin. ASP-lainan pohjana on ASP-talletus ja laina myönnetään ensimmäiseen omistusasuntoon.

Rahamarkkinavaateet

Valtion velkasitoumukset

Valtion velkasitoumus on valtion (myös muun kuin Suomen Valtion) liikkeelle laskema nollakorkoinen jälkimarkkinakelpoinen haltijapaperi.

Kuntatodistukset

Kunnan liikkeelle laskema jälkimarkkinakelpoinen velkakirja.

Sijoitustodistukset

Sijoitustodistus on nollakorkoinen, jälkimarkkinakelpoinen talletuspankkien liikkeelle laskema haltijapaperi.

Yritystodistukset

Yritystodistus on nollakorkoinen, jälkimarkkinakelpoinen yrityksen liikkeelle laskema haltijapaperi.

Omaisuudenhoitoyhtiöiden velkasitoumukset

Omaisuudenhoitoyhtiöiden liikkeelle laskemat nollakorkoiset haltijapaperit.

Rahamarkkinavelkakirjat (taulukko D41)

Tähän luokkaan sisältyvät jälkimarkkinattomat, rahamarkkinoille tehdyt markkinahintaiset lyhytaikaiset sijoitukset (ei sisällä Interbank-eriä).

Muut rahamarkkinavaateet

Pääomamarkkinavaateet (pl. osakkeet)

Joukkovelkakirjalainat

Viitelainat (benchmark-lainat)

Debentuurit

Optiolainat

Vaihtovelkakirjalainat

Muut joukkovelkakirjalainat

Ikuiset lainat

Tähän luokkaan merkitään ns. perpetuaalit eli ikuiset saamistodistukset. Perpetuaalille on tunnusomaista, että velallinen sitoutuu maksamaan tietyn, yleensä rahamarkkinakorkoihin kytketyn koron, maksamatta koskaan takaisin nimellispääomaa. Ikuinen laina on joukkolaina, jota ei lyhennetä ja jolla ei ole eräpäivää, mutta jonka korot maksetaan säännöllisesti.

Muut pääomamarkkinavaateet

Talletukset

Talletukset verollisuuskriteerin mukaan

Verottomat

Lähdeverolliset

Muut talletukset

Verottomien ja lähdeverollisten talletusten määrittelyn pohjana käytetään lakia talletusten verohuojennuksesta, tuloverolakia sekä lakia korkotulon lähdeverosta.

Verottomia talletuksia sekä lähdeverollisia voi olla vain luonnollisilla henkilöillä ja kuolinpesillä. Verottajan tulokinnan mukaan tällä hetkellä lähdeverollisia voivat olla myös perustetut mutta ei vielä rekisteröidyt yhteisöt.

Muut talletukset koostuvat pääasiassa yritysten, kuntien ja rahoituslaitosten (pl. pankit) talletuksista.

Käyttelytilit

Käyttelytileiksi kirjataan päivittäiskäytössä olevat ja asiakkaan maksuliikennettä palvelevat tilit.

Määräaikaistilit ja muut talletustilit

Määräaikaistilejä ovat pelkästään määräaikaan sidotut tilit. Sen sijaan luokkaan "muut talletustilit" luetaan mm. jatkuvat tuotto- ja sijoitustilit, joiden korko esim. määräytyy talletusajan pituuden mukaan, mutta talletusaikaa ei ole ennalta määrätty.

Velkakirjalainat (taulukko E41)

Tähän luokkaan sisältyy markkinahintainen lyhytaikainen varainhankinta rahamarkkinoilta (jälkimarkkinaton), jossa asiakas on lainanantaja ja rahalaitos on lainanottaja. Kysymyksessä ei kuitenkaan ole rahamarkkinavelkakirja.

Repomyynnit

Repo-myynteillä tarkoitetaan arvopaperikauppoja, joihin liittyy velvoittava takaisinostositoumus. Repo-myynti on rahalaitoksen varainhankintaa.

Rahamarkkinavelkakirjat (Taulukko E41)

Tähän erään kuuluvat jälkimarkkinakelpoiset velkakirjat

MUITA LUOTONANTOA JA TALLETUKSIA KUVAAVIA TILASTOJA**Luottokantatilasto neljännesvuosittain**

Tilastosta käy ilmi luottojen takaisin maksamatta oleva pääoma neljänneksen lopussa sekä nostetut uudet luotot neljänneksen aikana. Tilasto sisältää rahoitus- ja vakuutuslaitosten, valtion ja sosiaaliturvarahastojen euro- ja valuuttamääräisen luottokannan.

Rahoitusmarkkinoiden kuukausisarjoja

Tilastossa julkaistaan ennakkotietoina pankkien luotonannon ja talletusten määrä- ja korkotietoja.

Pankkien ja muiden rahoitusta välittävien rahalaitosten osavuositilinpäätökset, neljännesvuosittain

Tilastot sisältävät mm. pankkien ja muiden rahoitusta välittävien rahalaitosten tase-eriä ja taseen liitetietoja. Omina erinään esitetään mm. luotonanto-, talletus-, rahamarkkina- ja pääomamarkkinavaateet, joista oheisen julkaisun käsitteet on johdettu.

PRODUKTBESKRIVNING

Krediter, depositioner och räntor kvartalsvis

Uppgifter om krediter, depositioner och räntor samlas in av bankerna och av övriga monetära finansinstitut som förmedlar finansiering kvartalsvis. Statistiken beskriver bankernas och övriga monetära finansinstituts som förmedlar finansiering **inhemska** utlåning och depositioner och deras medelanskaffning med hjälp av penning- och kapitalmarknadsinstrument samt innehavet av instrumenten.

Uppgiftslämnare

Inhemska banker och övriga monetära finansinstitut som förmedlar finansiering

(exkl. inhemska övriga monetära finansinstituts som förmedlar finansiering filialer i utlandet)

Utländska övriga monetära finansinstitut som förmedlar finansiering

(utländska bankers och övriga monetära finansinstituts som förmedlar finansiering filialer i Finland)

Statistiken innehåller mycket information om utlåning, depositioner och räntor.

- Räntor på inhemska krediter i euro och i utländsk valuta exkl. euro efter sektor
- Räntor på inhemska depositioner i euro och utländsk valuta exkl. euro efter sektor
- Nya inhemska krediter i euro och räntor efter sektor
- Krediter efter användningsändamål (belopp och räntor)
- Innehavet av penning- och kapitalmarknadsinstrument, mera täckande uppgifter än tidigare
- Inlåning på marknaden och annan medelanskaffning, mera täckande uppgifter än tidigare

BEGREPP OCH DEFINITIONER

Allmänheten totalt

Allmänheten omfattar krediter och depositioner inom följande sektorer

Företag och bostadssamfund

Finansiellaföretag och försäkringsföretag (exkl. banker och övriga monetära finansinstitut)

Hushållens icke-vinstsyftande organisationer

Hushåll

Offentliga samfund totalt exkl. staten

De offentliga samfunden omfattar krediter och depositioner inom följande sektorer

Kommuner och samkommuner

Arbetspensionsanstalter

Övriga socialskyddsfonder och Ålands landsskapsstyrelse

Obs! Begreppen "allmänheten och de offentliga samfunden" motsvarar begreppen i det officiella balansräknings-schemat (exkl. staten) i bankernas och övriga monetära finansinstituts balans- och resultaträkning.

I posten krediter och depositioner totalt i tabellerna 3 och 4 ingår krediter och följande sektors krediter och depositioner

Övriga monetära finansinstitut som förmedlar finansiering

Allmänheten totalt

Offentliga samfund exkl. staten

Utlåning I

Checkkrediter (kontokrediter)

Gruppen innehåller den utnyttjade delen av kreditlimiten för alla inlåningskonton med kredit. Här ingår inte otill-låtna överskridningar av den avtalade kreditlimiten och inte heller överskridningar på inlåningskonton utan kredit.

Växlar

En formbunden betalningsanvisning av utställaren, dvs. i praktiken närmast skuldförbindelse som givits av acceptanten.

Skuldebrevslån (exkl. lån förmedlade av statens medel)**Räntestödslån**

Lån för vilka staten betalar en räntegottgörelse till monetära finansinstitutet som motsvarar skillnaden mellan gängse ränta och den ränta kunden betalar.

Övriga skuldebrevslån

Gruppen innehåller övriga poster i skuldebrevsform som klassificeras som egentlig utlåning, utom de grupper som redan nämnts för sig, dvs. "räntestödslån" och "lån förmedlade av statens medel".

Lån förmedlade av statens medel

Gruppen innehåller de lån som monetära finansinstitutet beviljar kunder av statens medel för vissa ändamål.

Utlåning II**Avbetalningsavtalsfordringar****Finansiering av fakturafordringar (factoring)****Finansiering av inköpsfakturor (confirming)****Kreditkortsfordringar****Övrig kreditgivning****Repo-köp**

Sådana omvända repor som ingår i balansräkningen, och som baserar sig på förpliktande återförsäljningsförbindelse. De omvända reporna uppges till anskaffningspris och de utgör kreditgivning från monetära finansinstitutets sida.

Därav BSP-krediter

Bostadssparpremielån bygger på BSP-lagen och BSP-räntestödslagen. Grunden för ett BSP-lån är en BSP-deposition och lånet beviljas för den första ägarbostaden.

Penningmarknadsinstrument**Statens skuldförbindelser**

Statens skuldförbindelser är omsättningsbara innehavarpapper med nollränta, som emitterats av staten (också andra stater än finska staten).

Kommuncertifikat

Omsättningsbara innehavarpapper som emitterats av kommuner.

Bankcertifikat

Ett bankcertifikat är ett omsättningsbart innehavarpapper med nollränta, som emitterats av depositionsbank.

Företagscertifikat

Ett företagscertifikat är ett omsättningsbart innehavarpapper med nollränta, som emitterats av ett företag.

Egendomsförvaltningsbolags skuldförbindelser

Innehavarpapper med nollränta som emitterats av egendomsförvaltningsbolag.

Skuldebrev på penningmarknaden (tabell D41)

I den här klassen ingår kortfristiga placeringar till marknadspris, som är avsedda för penningmarknaden och som inte kan omsättas på sekundärmarknaden (inkluderar inte interbank-rater).

Övriga penningmarknadsinstrument***Kapitalmarknadsinstrument (exkl. aktier)******Masskuldebrevslån***

Referenslån (benchmarklån)

Debenturer

Optionslån

Konverteringslån

Övriga masskuldebrevslån

Eviga lån

I den här gruppen antecknas s.k. perpetuella lån, dvs. eviga fordringsbevis. Kännetecknande för perpetualler är att gäldenären förbinder sig att betala en bestämd ränta, som i allmänhet är bunden till penningmarknadsräntorna, utan att någonsin betala tillbaka det nominella kapitalet. Ett evigt lån är ett masskuldebrevslån, som inte amorteras och som saknar förfallodag, men på vilket ränta betalas regelbundet.

Övriga kapitalmarknadsinstrument***Depositioner******Depositioner efter skattepliktskriterium***

Skattefria

Källskattepliktiga

Övriga depositioner

Lagen om skattelättnader för depositioner, inkomstskattelagen och lagen om källskatt på ränteinkomst ligger som grund för definitionen av skattefria och källskattepliktiga depositioner.

Bara fysiska personer och dödsbon kan ha skattefria och källskattepliktiga depositioner. För närvarande kan också sammanslutningar som är grundade, men inte ännu registrerade, enligt skattemyndigheternas tolkning ha källskattepliktiga depositioner.

Övriga depositioner består huvudsakligen av företags, kommuners och finansinstituts (exkl. banker) depositioner.

Dagligkonton

Som dagligkonton upptas konton som är i dagligt bruk och som används för kundens betalningsrörelse.

Tidsbundna konton och övriga depositionskonton

Tidsbundna konton är bara konton som är bundna för en viss tid. Däremot omfattar gruppen "Övriga depositions-konton" bl.a. fortlöpande avkastnings- och placeringskonton, där räntan t.ex. fastställs enligt depositionstidens längd, men där depositionstiden inte bestäms på förhand.

Skuldebrevslån (tabell E41)

Till den här gruppen förs på skuldebrev baserade kortfristiga medelanskaffningsavtal där kunden är långivare och monetära finansinstitutet låntagare. Avtalen gäller marknadspris och de är inte omsättningsbara. Här avses emellertid inte skuldebrev på penningmarknaden.

Repoförsäljning

Med repor avses värdepappersaffärer som är förenade med förpliktande återköpsförbindelse. Repor är en form av medelanskaffning för monetära finansinstitut.

Skuldebrev på penningmarknaden (tabell E41)

Posten omfattar skuldebrev som kan omsättas på sekundärmarknaden.

ÖVRIG STATISTIK SOM BESKRIVER UTLÅNING OCH DEPOSITIONER**Statistiken över kreditbeståndet kvartalsvis**

Av statistiken framgår den andel av kreditbeloppet som inte återbetalats vid kvartalets slut samt lyfta nya krediter under kvartalet. Statistiken innehåller finansiella företags och försäkringsföretags, statens och socialskyddsfonders kreditbestånd i euro och valuta.

Månadsserier över finansieringsmarknaden

I statistiken publiceras förhandsuppgifter om belopp och räntor gällande bankernas utlåning.

Bankers och övriga monetära finansinstituts som förmedlar finansiering delårsbokslut, kvartalsvis

Statistiken innehåller bl.a. bankers och övriga monetära finansinstituts som förmedlar finansiering balansposter och noter till balansräkningen. Som egna poster presenteras bl.a. utlånings-, depositions-, penningmarknads- och kapitalmarknadsinstrument. Begreppen i den bifogade publikationen har härletts ur dessa poster.

PRODUCT DESCRIPTION

Credits, deposits and interest rates, by quarter

Data on credits, deposits and interest rates are collected quarterly from banks and other monetary financial institutions practising financial intermediation. The statistics describe the **domestic** lending and deposits of banks and other monetary financial institutions practising financial intermediation, as well as fund raising with, and holding of, money and capital market instruments.

Data sources

Domestic banks and other monetary financial institutions practising financial intermediation

(excl. branches of domestic monetary financial institutions practising financial intermediation abroad)

Foreign other monetary financial institutions practising financial intermediation

(branches of foreign banks and other monetary financial institutions practising intermediation in Finland)

Statistics contain a host of data on credits, deposits and interest rates.

- Domestic credits in EURO and other than those in EURO and interest rates by sector
- Domestic deposits in EURO and other than those in EURO and interest rates by sector
- New domestic loans other than those in EURO and interest rates by sector
- Loans (amounts and interest rates) by user purpose
- Better coverage than before of money and financial market instrument holding
- Better coverage than before on market borrowing and other fund raising

CONCEPTS AND DEFINITIONS

Total public

The total public refers to the credits and deposits of the following sectors:

Non-financial corporations and housing corporations

Financial and insurance corporations (excl. banks and other monetary financial institutions)

Non-profit institutions serving households

Households

Total general government, excl. central government

The total general government refers to the credits and deposits of the following sectors:

Local government and intermunicipal authorities

Employment pension institutions

Other social funds and government of Åland

N.B. The concepts "public" and "general government" correspond with the official balance sheet format concepts (excl. central government) used in the balance sheets and profit and loss accounts of banks and other monetary financial institutions.

In Tables 3 and 4, total credits and deposits contain the credits and deposits of the following sectors:

Other monetary financial institutions practising financial intermediation

Total public

General government excl. central government

Advances I***Overdrafts (on current accounts)***

This category consists of the utilised portion of overdrafts on all deposit accounts with overdraft facility. Unauthorised overdrafts exceeding the agreed overdraft limit or overdrafts on accounts without overdraft facility are not included in this category.

Bills of exchange

A bill of exchange is a payment order made out in a specified form by the drawer of the bill or, more commonly, a debt instrument issued by the drawee.

Promissory note loans (excl. loans intermediated out of government funds)***Subsidised loans***

Loans which the government subsidises by compensating the monetary financial institution for the difference between the market interest rate and the rate paid by the customer.

Other promissory note loans

This category consists of other promissory note items classifiable as ordinary lending except for those included in the separate categories of "Subsidised loans" and "Loans intermediated out of government funds".

Loans intermediated out of government funds

This category consists of loans granted by a monetary financial institution to its customers out of funds allocated by the government for specific purposes.

Advances II***Claims in respect of hire purchase contracts******Factoring (accounts receivable financing)******Confirming (accounts payable financing)******Claims in respect of credit cards******Other lending*****Repos**

Refers to purchases of repos on binding resale commitments at purchase price. Repos constitute part of the monetary financial institution's lending.

Of these; ASP loans

Government subsidised loans for first home purchase, i.e. ASP loans, are based on the law governing the home purchase savings scheme and the law on government subsidies for first home purchases. ASP loans are based on home purchase savings, or ASP deposits, and the loans are granted for the purchase of a first home.

Money market instruments***Treasury bills***

A treasury bill is zero-interest negotiable bearer instrument issued by a central government (not only that of Finland).

Local authority papers

Negotiable debt instrument issued by a local authority

Certificates of deposit

A certificate of deposit is a zero-interest negotiable bearer instrument issued by a deposit bank.

Commercial papers

Commercial paper is a zero-interest negotiable bearer instrument issued by a company.

Debt instruments issued by asset management companies

Zero-interest bearer instruments issued by asset management companies.

Money market debt instruments (Table D41)

This category consists of non-negotiable money market debt instruments which are mainly short-term market-price investments (excl. interbank items).

Other money market instruments***Capital market instruments (excl. shares)******Bonds******Benchmark bonds******Debentures******Bonds with equity warrants******Convertible bonds******Other bonds******Perpetuals***

This category consists of perpetual debt securities. It is characteristic of perpetuals that the debtor is committed to pay interest at a specific rate, usually linked to money market interest rates but not to repay the loan principal. A perpetual is a bond no part of which is repaid and which has no maturity date but which pays regular interest.

Other capital market instruments***Deposits******Deposits according to their taxation******Tax-exempt deposits******Deposits subject to withholding tax******Other deposits***

Classification of deposits into tax-exempt deposits and deposits subject to withholding tax is based on the law on the tax relief of deposits, the law on income tax and the law on the withholding of tax on interest income.

Only natural persons and death estates may hold tax-exempt deposits or deposits subject to withholding tax. At the moment, corporations which have been established but not yet registered may also be subject to withholding tax, according to the interpretation of the tax authorities.

Other deposits consist mainly of deposits made by undertakings, local authorities and financial institutions (excluding banks).

Transaction accounts

Transaction accounts are accounts that are used daily to handle customers' payments.

Term deposits and other deposits

Term deposits consist exclusively of fixed-term deposit accounts, whereas the category "other deposits" includes revolving yield and investment accounts for which the interest rate is determined according to the length of the deposit period but the deposit term is not specified in advance.

Promissory notes (Table E41)

This category refers to such short-term funding arrangements on non-negotiable promissory notes at market prices where the customer is the lender and the monetary financial institution the borrower. However, promissory notes under this category do not comprise money market debt instruments.

Repos

Repos are transactions by which securities are sold on binding commitment to repurchase. Repo sales are part of monetary financial institutions' funding.

Money market debt instruments (Table E41)

This category consists of negotiable promissory notes.

OTHER STATISTICS DESCRIBING LENDING AND DEPOSITS

Quarterly statistics on outstanding credit

The statistics show outstanding loan principal at the end of the quarter and new loans drawn during the quarter. The statistics include the outstanding Euro and foreign currency denominated credit of financial and insurance corporations, central government and social security funds.

Monthly series on the financing market

The statistics give advance data on the amounts and interest rates of loans granted by banks.

Quarterly interim accounts of banks and other monetary financial institutions practising financial intermediation

The statistics contain balance sheet items and notes to the accounts of banks and other monetary financial institutions practising financial intermediation. The statistics show as separate items outstanding credit, deposits, money and capital market instruments, for example, from which the concepts in this publication are derived.

TERMILUETTELO

Taulukko 1. Kansainvälisiä korkoja: korot lyhytaikaisilla rahoitusmarkkinoilla kuukausittain

Taulukko 2. Kansainvälisiä korkoja: korot pitkäaikaisilla rahoitusmarkkinoilla kuukausittain

EU-maat

Saksa

Iso-Britannia

Ranska

Kreikka

Italia

Espanja

Alankomaat

Belgia

Luxemburg

Portugali

Ruotsi

Itävalta

Tanska

Suomi

Irlanti

Euroalueen korko

Muut OECD-maat

Sveitsi

Norja

Islanti

Tsekin tasavalta

Puola

Unkari

Yhdysvallat

Kanada

Meksiko

Japani

Korea

Australia

Uusi Seelanti

TERMINOLOGI

Tabell 1. Internationella räntor: räntor på den kortfristiga finansmarknaden månatligen

Tabell 2. Internationella räntor: räntor på den långfristiga finansmarknaden månatligen

EU-länder

Tyskland

Storbritannien

Frankrike

Grekland

Italien

Spanien

Nederländerna

Belgien

Luxemburg

Portugal

Sverige

Österrike

Danmark

Finland

Ireland

Euroområdets ränta

Övriga OECD-länder

Schweiz

Norge

Island

Tjeckien

Japan

Ungern

Förenta Staterna

Canada

Mexico

Japan

Korea

Australien

Nya Zeeland

GLOSSARY

Table 1. International interest rates: rates on short-term financial market monthly

Table 2. International interest rates: rates on long-term financial market monthly

EU-countries

Germany

United Kingdom

France

Greece

Italy

Spain

Netherlands

Belgium

Luxembourg

Portugal

Sweden

Austria

Denmark

Finland

Ireland

Euro-zone interest rate

Other OECD-lands

Switzerland

Norway

Iceland

Czech Republic

Japan

Hungary

United States

Canada

Mexico

Japan

Korea

Australia

New Zealand

Taulukko 3. Pankkien kotimaiset euro-luotot ja -talletukset kauden lopussa, milj. EUR ja keskkorot

A. Euroluotot (Antolainaus I ja valtion varoista välitetyt lainat)	A. Lån i euro(Utlåning I och lån förmedlade av statsmedel)
1. Muut rahoitusta välittävät rahalaitokset	1. Övriga monetära finansinstitut som förmedlar finansiering
2. Yleisö yhteensä	2. Allmänheten tillsammans
- Yritykset ja asuntoyhteisöt	- Icke-finansiella företag och bostadssamfund
- Rahoitus- ja vakuutuslaitokset	- Finansiella företag och försäkringsföretag
pl. keskuspankki ja muut rahalaitokset	exkl. centralbank och övriga monetära finansinstitut
- Kotitalouksia palvelevat voittoa tavoittelemattomat yhteisöt	- Hushållens icke-vinstsyftande organisationer
- Kotitaloudet	- Hushåll
3. Julkisyhteisöt (pl. valtio) yhteensä	3. Offentliga samfund (exkl. staten) tillsammans
- Kunnat ja kuntayhtymät	- Kommuner och samkommuner
- Työeläkelaitokset	- Arbetspensionsanstalter
- Muut sosiaaliturvarahastot ja Ahvenanmaan maakuntahallinto	- Övriga socialsnyddsfonder och Ålands landskapsstyrelse
(1+2+3) Euroluotot yhteensä	(1+2+3) Lån i euro tillsammans
B. Eurotalletukset	B. Depositioner i euro

Taulukko 4.1 Pankkien kotimaiset muut kuin euroluotot ja -talletukset kauden lopussa, milj. EUR ja keskkorot

Taulukko 4.2 Muiden rahoitusta välittävien rahalaitosten kotimaiset, muut kuin euroluotot kauden lopussa, milj. EUR ja keskkorot

A. Muut kuin euroluotot (Antolainaus I)	A. Lån i utländsk valuta exkl. Euro
Säästöpankit	Sparbanker
Osuuspankit	Andelsbanker
Siitä: OPK-jäsenpankit	Därrav: ABC- medlemsbanker
Paikallisuuspankit	Lokala andelsbanker

Tabell 3. Bankernas inhemska lån och depositioner i euro vid periodens slut, milj. EUR och medelräntor

A. Lån i euro(Utlåning I och lån förmedlade av statsmedel)	A. Lån i euro (lending I and loans intermediated out of government funds)
1. Övriga monetära finansinstitut som förmedlar finansiering	1. Other monetary financial institutions practising financial intermediation
2. Allmänheten tillsammans	2. The public total
- Icke-finansiella företag och bostadssamfund	- Non-financial corporations and housing corporations
- Finansiella företag och försäkringsföretag	- Financial and insurance corporations
exkl. centralbank och övriga monetära finansinstitut	excl. central bank and other monet. financial institutions
- Hushållens icke-vinstsyftande organisationer	- Non-profit institutions serving households
- Hushåll	- Households
3. Offentliga samfund (exkl. staten) tillsammans	3. General Government (excl. state)
- Kommuner och samkommuner	- Municipalities and joint municipal authorities
- Arbetspensionsanstalter	- Employment pension schemes
- Övriga socialsnyddsfonder och Ålands landskapsstyrelse	- Other social security funds and Government of Åland
(1+2+3) Lån i euro tillsammans	(1+2+3) Loans in EURO total
B. Depositioner i euro	B. Deposit in Euro

Tabell 4.1 Bankernas övriga inhemska lån och depositioner i utländsk valuta exkl. euro vid periodens slut, milj. EUR och medelräntor

Tabell 4.2 Övriga monetära finansinstitutens som förmedlar finansiering inhemska lån i utländsk valuta exkl. euro vid period. slut milj. EUR och medelräntor

A. Lån i utländsk valuta exkl. Euro	A. Loans other than those in EURO
Sparbanker	Savings banks
Andelsbanker	Cooperative banks
Därrav: ABC- medlemsbanker	Of which: OKOBANK-member banks
Lokala andelsbanker	Local cooperative banks

Table 3. Domestic banks' loans and deposits in EURO at the end of period, mill. EUR and average interest rates

A. Loans in Euro (lending I and loans intermediated out of government funds)	A. Loans in Euro (lending I and loans intermediated out of government funds)
1. Other monetary financial institutions practising financial intermediation	1. Other monetary financial institutions practising financial intermediation
2. The public total	2. The public total
- Non-financial corporations and housing corporations	- Non-financial corporations and housing corporations
- Financial and insurance corporations	- Financial and insurance corporations
excl. central bank and other monet. financial institutions	excl. central bank and other monet. financial institutions
- Non-profit institutions serving households	- Non-profit institutions serving households
- Households	- Households
3. General Government (excl. state)	3. General Government (excl. state)
- Municipalities and joint municipal authorities	- Municipalities and joint municipal authorities
- Employment pension schemes	- Employment pension schemes
- Other social security funds and Government of Åland	- Other social security funds and Government of Åland
(1+2+3) Loans in EURO total	(1+2+3) Loans in EURO total
B. Deposit in Euro	B. Deposit in Euro

Table 4.1 Domestic banks' loans and deposits other than those in EURO at end of period, mill. EUR and average interest rates

Table 4.2 Domestic loans other than those in EURO of other monetary financial institutions practising financial intermediation at the end of period mill. EUR and average interest rates

A. Loans other than those in EURO	A. Loans other than those in EURO
Savings banks	Savings banks
Cooperative banks	Cooperative banks
Of which: OKOBANK-member banks	Of which: OKOBANK-member banks
Local cooperative banks	Local cooperative banks

Liikepankit
 Ulkomaiset pankit
 Yhteensä
 Luotonsaajasektorit
 Muut rahoitusta välittävät rahalaitokset
 Yleisö yhteensä
 Julkisyhteisöt (pl. valtio) yhteensä

Tallettajasektorit

Affärsbanker
 Utländska banker
 Totalt
 Kredittagarsektorer
 Övriga monetära finansinst. som förmedl. finansiering
 Allmänheten tillsammans
 Offentliga samfund exkl. staten

Deponenternas sektorer

Commercial banks
 Foreign banks
 Total
 Borrower sectors
 Other monetary financial instit. practising financial interm.
 The public total
 General Government excl. Central government

Depositors

D01 Kotimaiset euroluotot kauden lopussa sektoreittain ja luottotyypeittäin

13 Yleisö yhteensä; 1000 EUR
 14 Yleisö yhteensä; keskikorko %
 23 Julkisyhteisöt yhteensä pl valtio; 1000 EUR
 24 Julkisyhteisöt yhteensä pl valtio; keskikorko %
 27 Kaikki yhteensä pl valtio; 1000 EUR
 28 Kaikki yhteensä pl valtio; keskikorko %

Inhenska krediter i euro vid periodens slut efter sektor och kredittyp

13 Allmänheten totalt; 1000 EUR
 14 Allmänheten totalt; medelränta %
 23 Offentliga samfund totalt exkl. staten; 1000 EUR
 24 Offentliga samfund totalt exkl. staten; medelränta %
 27 Totalt exkl. staten; 1000 EUR
 28 Totalt exkl. staten; medelränta %

Domestic loans in EURO at the end of period by sector and type of credit

13 The public total; EUR 1000
 14 The public total; average interest rate %
 23 General government excl. central government; EUR 1000
 24 General government excl. central government; average interest rate %
 27 Total excl. central government; EUR 1000
 28 Total excl. central government; average interest rate %

RIVIT

05 Kaikki yhteensä
 0505 Antolainaus I
 050505 Sekkiluotot (tilliluotot)
 050510 Vekselit
 050515 Velkakirjalainat
 0510 Valtion varoista välitetyt
 0515 Antolainaus II
 0520 Repo-ostot
 10 Näistä: ASP-luotot

RADER

Totalt
 Utlåning I
 Checkkrediter (kontokrediter)
 Växlar
 Skuldebrevslån
 Lån förmedlade av statsmedel
 Utlåning II
 Repos
 Därav: BSP-krediter

ROWS

Totalt
 Lending I
 Overdrafts (on current accounts)
 Bills of exchange
 Promissory note loans
 Loans intermediated out of government funds
 Lending II
 Repos
 Of which: ASP loans

D02	Kotimaiset euroluotot kauden aikana sektorittain ja luottotyypeittäin	Inhenska krediter i euro under perioden efter sektor och kredittyp	Domestic loans in EURO during the period by sector and type of credit
05	Uudet yhteensä	13 Allmänheten totalt; 1000 EUR	13 The public total; EUR 1000
0505	Antolainaus I	14 Yleisö yhteensä; keski korko %	14 The public total; average interest rate %
050505	Sekkiluotot (tililuotot)	23 Julkisyhteisöt yhteensä pl valtio; 1000 EUR	23 General government excl. central government, EUR 1000
050510	Vekselit	24 Julkisyhteisöt yhteensä pl valtio; keski korko %	24 General government excl. central government, average interest rate %
050515	Velkakirjalainat	27 Kaikki yhteensä pl valtio; 1000 EUR	27 Total excl. central government; EUR 1000
0510	Valtion varoista välitetyt	28 Kaikki yhteensä pl valtio; keski korko %	28 Total excl. central government; average interest rate %
0520	Repo-ostot		
	RIVIT	RADER	ROWS
	Uudet yhteensä	Nya krediter, totalt	New loans, total
	Antolainaus I	Utlåning I	Lending I
	Sekkiluotot (tililuotot)	Checkkrediter (kontokrediter)	Overdrafts (on current accounts)
	Vekselit	Växlar	Bills of exchange
	Velkakirjalainat	Skuldebrevslån	Promissory note loans
	Valtion varoista välitetyt	Lån förmedlade av statsmedel	Loans intermediated out of government funds
	Repo-ostot	Repor	Repos
D11	Luotot käyttötarkoituksittain kauden lopussa ja ja aikana	Krediter efter användningssyfte vid periodens slut och under perioden	Lending at the end and during the period by purpose
05	Yhteensä	01 Vid periodens slut: 1000 EUR	01 At the end of period; EUR 1000
0505	Asunnot (kotitaloudet)	02 Vid periodens slut: medelränta %	02 At the end of period; average interest rate %
0510	Asunnot (asuntoyhteisöt)	03 Nya under perioden; 1000 EUR	03 During the period; EUR 1000
0515	Vapaa-ajan asunnot	04 Nya under perioden; medelränta %	04 During the period; average interest rate %
0520	Opinnot		
0525	Kulut		
	RIVIT	RADER	ROWS
	Yhteensä	Totalt	Total
	Asunnot (kotitaloudet)	Bostäder (hushåll)	Dwellings (households)
	Asunnot (asuntoyhteisöt)	Bostäder (bostadssamfund)	Dwellings (housing corporations)
	Vapaa-ajan asunnot	Fritidsbostäder	Holiday residences
	Opinnot	Studier	Studies
	Kulut	Konsumtion	Consumption

D12	Kotimaiset euroluotot kauden lopussa ja kauden aikana toimialoitain	Inhenska krediter i euro vid periodens slut och under perioden efter näringsgren	Domestic loans in EURO at the end of and during the period by industry
01	Kauden loppu; 1000 EUR	01 Vid periodens slut; 1000 EUR	01 At the end of period; EUR 1000
02	Kauden loppu; keskikorko %	02 Vid periodens slut; medelränta %	02 At the end of period; average interest rate %
03	Uudet kauden aikana; 1000 EUR	03 Nya under perioden; 1000 EUR	03 New during the period; EUR 1000
04	Uudet kauden aikana; keskikorko %	04 Nya under perioden; medelränta %	04 New during the period; average interest rate %
	RIVIT	RADER	ROWS
05	Elinkeino- ja yritystoiminnan toimialat yhteensä	Näringsverksamhetens och företagsverksamhetens branscher, totalt	All business industries
0505	A Maatalous, riistatalous ja metsätalous	A Jordbruk, jakt och skogsbruk	A Agriculture, hunting and forestry
0510	B Kalatalous	B Fiske	B Fishing
0515	C Mineralien kaivu	C Utvinning av mineral	C Mining and quarrying
0520	D Teollisuus	D Tillverkning	D Manufacturing
0525	E Sähkö-, kaasu- ja vesihuolto	E El-, gas-, värme- och vattenförsörjning	E Electricity, gas and water supply
0530	F Rakentaminen	F Byggsverksamhet	F Construction
0535	G Tukku- ja vähittäiskauppa; moottoriajoneuvojen sekä henkilökohtaisten esineiden ja kotitalouksineiden korjaus	G Partihandel, detaljhandel; reparation av motorfordon, hushållsartiklar och personliga artiklar	G Wholesale and retail trade; repair of motor vehicles, motorcycles and personal and household goods
0540	H Majoitus- ja ravitsemistoiminta	H Hotell- och restaurangverksamhet	H Hotels and restaurants
0545	I Kuljetus, varastointi ja tietoliikenne	I Transport, magasinering och kommunikation	I Transport, storage and communication
0550	K Kiinteistö-, vuokraus- ja tutkimuspalvelut ; liike-elämän palvelut	K Fastighets-, uthyrmings- och forskningsverksamhet, företagstjänster	K Real estate, renting and research services; business activities
0555	M Koulutus	M Utbildning	M Education
0560	N Terveystieteiden- ja sosiaalipalvelut	N Hälso- och sjukvård, sociala tjänster	N Health and social work
0565	O Muut yhteiskunnalliset ja henkilökohtaiset palvelut	O Andra samhälleliga och personliga tjänster	O Other community, social and personal service act.
0595	X Toimiala tuntematon/Erittelleämätön	X Näringsgren okänd/Ospecifierade	X Industry unknown/unspecified

D41 Muun rahalaitoksen hallussa olevat raha- ja pääoma-instrumentit kauden lopussa

03 Kotimaan yhteensä, kauden lopussa, C1; 1000 EUR

RIVIT	RADER
05 Yhteensä	Totalt
0505 Rahamarkkinavaateet	Peningmarknadsfordringar
050505 Valtion velkasitoumukset	Statens skuldförbindelser
050510 Kuntatodistukset	Kommuncertifikat
050515 Suomen Pankin sijoitustodistukset	Bankcertifikat av Finlands Bank
050520 Pankkien sijoitustodistukset	Bankcertifikat
050525 Muiden rahoitusta välitt rahalaitosten yritystodistukset	Företagscertifikat av övriga monetära finansinstitut
050530 Muut yritystodistukset	Övriga företagscertifikat
050535 Omaisuudenhoitoyhtiöiden velkasitoumukset	Egendomsförvaltningsbolags skuldförbindelser
050540 Rahamarkkinavelkakirjat	Skuldebrev på penningmarknaden
050595 Muut rahamarkkinavaateet	Övriga penningmarknadsinstrument
0510 Pääomamarkkinavaateet (pl.osakkeet)	Kapitalmarknadsfordringar (exkl. aktier)

E01 Kotimaiset eurotalletukset kauden lopussa sektoreittain ja tilityypeittäin

13 Yleisö yhteensä; 1000 EUR	13 Allmänheten totalt; 1000 EUR
14 Yleisö yhteensä; keskikorko %	14 Allmänheten totalt; medelränta %
23 Julkisyhteisöt yhteensä pl valtio; 1000 EUR	23 Offentliga samfund totalt exkl. staten; 1000 EUR
24 Julkisyhteisöt yhteensä pl valtio; keskikorko %	24 Offentliga samfund totalt exkl. staten; medelränta %
27 Kaikki yhteensä pl valtio; 1000 EUR	27 Totalt exkl. staten; 1000 EUR
28 Kaikki yhteensä pl valtio; keskikorko %	28 Totalt exkl. staten; medelränta %

RIVIT

05 Kaikki yhteensä	Totalt
0505 Verottomat	Skattefria
050505 Käyttelytilit (ml. sekkitilit)	Dagligkonton (inkl.checkkonton)
050520 Muut määräaikaistilit	Övriga tidsbundna konton
050525 Muut	Övriga
0510 Lähdeverolliset	Kalleskattepliktiga
051005 Käyttelytilit (ml. sekkitilit)	Dagligkonton (inkl. checkkonton)
051010 Määräaikaistilit	Tidsbundna konton
051015 Muut	Övriga

Övriga monetära finansinstitutens innehav av penning- och kapitalmarknadsinstrument vid periodens slut

03 Inhemskt totalt, vid periodens slut, C1; 1000 EUR

ROWS	ROWS
Totalt	Totalt
Peningmarknadsinstrument	Money market instruments
Statens skuldförbindelser	Treasury bills
Kommuncertifikat	Local authority paper
Bankcertifikat av Finlands Bank	Certificates of deposit of Bank of Finland
Bankcertifikat	Certificates of deposit
Företagscertifikat av övriga monetära finansinstitut	Commercial paper of other monetary financial institutions
Övriga företagscertifikat	Other commercial paper
Egendomsförvaltningsbolags skuldförbindelser	Debt instruments issued by asset management companies
Skuldebrev på penningmarknaden	Money market debt instruments
Övriga penningmarknadsinstrument	Other money market instruments
Kapitalmarknadsfordringar (exkl. aktier)	Capital market instruments (excluding shares)

Inhemskt deponeringar i euro vid periodens slut; efter sektor och kontotyp

13 Allmänheten totalt; 1000 EUR	13 The public total; 1000 EUR
14 Allmänheten totalt; medelränta %	14 The public total; average interest rate %
23 Offentliga samfund totalt exkl. staten; 1000 EUR	23 General government excl. central government, A1; 1000 EUR
24 Offentliga samfund totalt exkl. staten; medelränta %	24 General government excl. central government; average interest rate %
27 Totalt exkl. staten; 1000 EUR	27 Total excl. central government; EUR 1000
28 Totalt exkl. staten; medelränta %	28 Total excl. central government; average interest rate %

ROWS

Totalt	Totalt
Tax-exempt deposits	Tax-exempt deposits
Transaction accounts (incl. current accounts)	Transaction accounts (incl. current accounts)
Other term deposits	Other term deposits
Other	Other
Deposits subject to withholding tax	Deposits subject to withholding tax
Transaction accounts (incl. current accounts)	Transaction accounts (incl. current accounts)
Term deposits	Term deposits
Other	Other

0515 Muut verolliset
 051505 Käyttelytilit (ml. sekkitilit)
 051510 Määräaikaistilit
 051515 Muut

E41 Markkinarahaottolainaus ja muu varainhankinta
 kauden lopussa

03 Kotimaat yhteensä, kauden lopussa, C1; 1000 EUR

RIVIT

05 Yhteensä
 0505 Velkakirjalainat
 0510 Repomyyntit
 0515 Rahamarkkinavaateet
 051505 Sijoitustodistukset
 051510 Yritystodistukset
 051515 Rahamarkkinavelkakirjat
 051520 Muut rahamarkkinavaateet
 0520 Pääomamarkkinavaateet (pl. osakkeet)
 052005 Joukkovelkakirjat
 052010 Ikuiset lainat
 0595 Pääomatodistukset

Övriga skattepliktiga
 Dagligkonton (inkl. checkkonton)
 Tidsbundna konton
 Övriga

Marknadsinlåning och övrig medelanskaffning vid
 periodens slut

03 Inhemska totalt, vid periodens slut, C1; 1000 EUR

RADER

Totalt
 Skuldebrevslån
 Repor
 Penningmarknadsfordringar
 Bankcertifikat
 Företagscertifikat
 Skuldebrev på penningmarknaden
 Övriga penningmarknadsfordringar
 Kapitalmarknadsfordringar (exkl. aktier)
 Masskuldebrevslån
 Eviga lån
 Övriga kapitalmarknadsinstrument

Other taxable deposits
 Transaction accounts (incl. current accounts)
 Term deposits
 Other

Market-determined deposits and other fund raising
 at end of period

03 Domestic total, at the end of p., C1; EUR 1000
 interest rate %

ROWS

Total
 Promissory notes
 Repos
 Money market liabilities
 Certificates of deposit
 Commercial paper
 Money market debt instruments
 Other money market instruments
 Capital market instruments (excluding shares)
 Bonds
 Perpetuals
 Preferred capital certificates

SVT Suomen virallinen tilasto
Finlands officiella statistik
Official Statistics of Finland

Rahoitus 2004:5
Finansiering
Financing

Lisätietoja – Förfrågningar – Inquiries:

Matti Virkkunen (09) 1734 3550
Tarja Husso (09) 1734 3534

Vastaava tilastojohtaja – Ansvarig statistikdirektör –
Director in charge:

Ari Tyrkkö

Luotot, talletukset ja korot

Tilastokeskuksen oma korkotiedonkeruu loppui siten, että viimeiset korko- ja määrätiedot kerättiin viime vuoden joulukuulta. Tämä on viimeinen "Luotot, talletukset ja korot-tilasto".

Suomen Pankki kerää kuukausittain runsaasti luottojen ja talletusten korko- ja määrätietoja ja julkaisee ne "Rahoitusmarkkinat" – tilastokatsauksissaan.