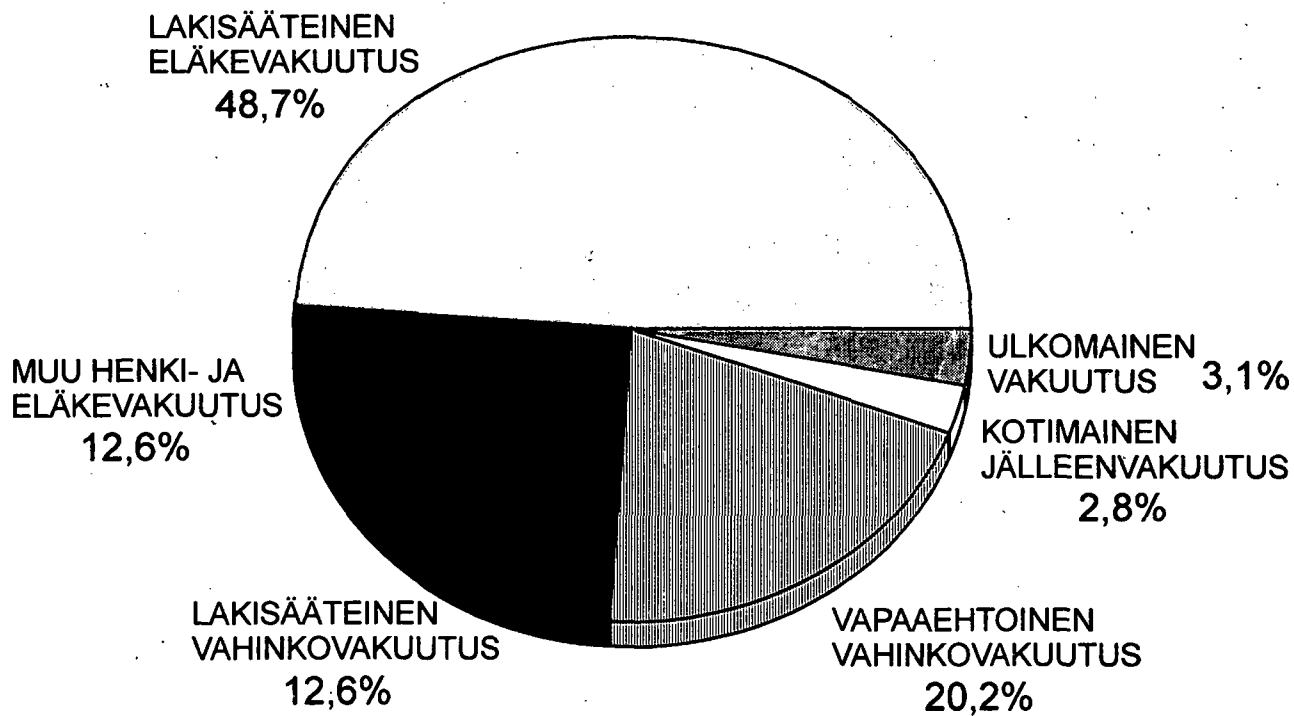


Vakuutusyhtiöt

Försäkringsbolagen
The Insurance Companies
1992

VAKUUTUSMAKSUTULON JAKAUMA 1992

YHTEENSÄ 33,2 MRD.MK





Vakuutusyhtiöt

Försäkringsbolagen
The Insurance Companies
1992

Tilastokirjasto

TILASTOKIRJASTO



136 018 8605

Tiedustelut – Förfrågningar – Inquiries:

SVT

*Suomen Virallinen Tilasto
Finlands Officiella Statistik
Official Statistics of Finland*

Juhani Peltola
Matemaatikko
PL 267
00171 Helsinki
Puh. (90) 160 5443
Telekopio (90) 160 5403
X.400: G=juhani; S=peltola; O=stm;
p=vm; A=mailnet; C=ti

Juhani Peltola
Matematiker
PB 267
00171 Helsingfors
Tel. (90) 160 5443
Telefax (90) 160 5403
X.400: G=juhani; S=peltola; O=stm;
p=vm; A=mailnet; C=ti

Juhani Peltola
Mathematician
BOX 267
FIN-00171 Helsinki Finland
Tel. + 358 0 160 5443
Telefax + 358 0 160 5403
X.400: G=juhani; S=peltola; O=stm;
p=vm; A=mailnet; C=ti

Sisällys		Innehåll	
	Sivu		Sida
Tekstiosasto		Tekstavdelning	
Alkusanat	7	Förord	7
Suomessa vakuutusliikettä harjoittavat vakuutuslaitokset	8	Försäkringsanstalter, som idkar försäkringsrörelse i Finland	8
Henkivakuutus	15	Livförsäkring	15
Yksilöllinen henkivakuutus	15	Individuell livförsäkring	15
Ryhmähenkivakuutus	21	Grupplivförsäkring	21
Muu eläkevakuutus kuin lakisääteinen	22	Annan pensionsförsäkring än den lagstadgade	22
Lakisääteinen työeläkevakuutus	23	Lagstadgad arbetspensionsförsäkring	23
Yleiskatsaus vahinkovakuutusyhtiöiden toimintaan vuonna 1990	28	Allmän översikt av skadeförsäkringsbolagens verksamhet år 1990	28
Lakisääteinen tapaturmavakuutus	35	Lagstadgad olycksfallsförsäkring	35
Muu tapaturmavakuutus	37	Övrig olycksfallsförsäkring	37
Liikennevakuutus	38	Trafikförsäkring	38
Autovakuutus	40	Bilförsäkring	40
Kaskovakuutus	42	Kaskoförsäkring	42
Tavaravakuutus	43	Varuförsäkring	43
Palo- ja muu esinevakuutus yhdistelmiseen	44	Brand- och annan sakförsäkring jämte kombinatione	44
Muut vakuutuslajit	46	Andra försäkringsgrenar	46
Jälleenvakuutus	47	Återförsäkring	47
Kotimainen jälleenvakuutus	47	Inhemsk återförsäkring	47
Ulkomainen vakuutus	47	Utländsk försäkring	47
Vakuutusyhdistykset	53	Försäkringsföreningar	53
Englanninkielinen katsaus	57	Engelskspråkig översikt	57
Taulukko-osasto		Tabellavdelning	
I. Suomalaiset yhtiöt		I. Finska bolag	
A Henki- ja eläkevakuutus		A. Liv- och pensionsförsäkring	
1. Tuloslaskelma vuodelta 1990	60	1. Resultaträkning för år 1990	60
2. Tilivuoden päättävä tase	68	2. Räkenskapsperiodens avslutande balansräkning	68
A. Vastaavaa	68	A. Aktiva	68
B. Vastattavaa	76	B. Passiva	76
3. Sijoitustoiminnan tuottojen ja kulujen erittely	80	3. Specifikation av placeringsverksamhetens intäkter och kostnader	80
A. Tuotot	80	A. Intäkter	80
B. Kulut	82	B. Kostnader	82
4. Liikekulujen erittely	84	4. Specifikation av driftskostnader	84
Henkivakuutus		Livförsäkring	
5. Vakuutusmaksut	88	5. Premier	88
6. Vakuutusmaksuista aiheutuneet suoritukset	88	6. Av försäkringsavtal föranledda utbetalningar	88
7. Vakuutusmaksuvastuu vuoden lopussa	90	7. Premieansvar vid årets slut	90
8. Korvausvastuu vuoden lopussa	92	8. Ersättningsansvar vid årets slut	92
9. Lisäedut ja indeksikorotusvarausten lisäys	94	9. Tilläggsförmåner och ökning av reserveringar	94
10. Henkivakuutuskanta vuoden lopussa	96	10. Livförsäkringsbeståndet vid årets slut	96
11. Tilivuonna myönnettyt henkivakuutukset	102	11. Under räkenskapsåret beviljade livförsäkringar	102
12. Työntekijäin ryhmähenkivakuutus	108	12. Grupplivförsäkring för arbetstagare	108
Muu eläkevakuutus kuin lakisääteinen		Annan pensionsförsäkring än den lagstadgade	
13. Vakuutusmaksut	110	13. Premier	110
14. Eläketapahtumista aiheutuneet suoritukset	110	14. Av pensionsfall föranledda utbetalningar	110
15. Vakuutusmaksuvastuu	112	15. Premieansvar	112
16. Korvausvastuu	112	16. Ersättningsansvar	112
17. Vakuutuskannan erittely vuoden lopussa	114	17. Specifikation av försäkringsbeståndet vid året	114
18. Tilivuonna myönnettyt vakuutukset	118	18. Under räkenskapsåret beviljade försäkringar	118
19. Tilivuonna myönnettyt eläkkeet	118	19. Under räkenskapsåret beviljade pensioner	118

Lakisääteinen työeläkevakuutus		Lagstadgad arbetspensionsförsäkring	
20. Vakuutusmaksut	120	20. Premier	120
21. Eläketapahtumista aiheutuneet suoritukset	122	21. Av pensionsfall föranledda utbetalningar	122
22. Vakuutusmaksuvastuu	126	22. Premieansvar	126
23. Korvausvastuu	126	23. Ersättningsansvar	126
24. Vastuunsiirrot	128	24. Ansvarsöverföringar	128
25. Vakuutuskannan erittely vuoden lopussa	130	25. Specifikation av försäkringsbeståndet vid årets slut	130
26. Tilivuonna myönnetty eläkkeet	142	26. Under räkenskapsåret beviljade pensioner	142
B. Vahinkovakuutus		B. Skadeförsäkring	
27. Tuloslaskelma vuodelta 1990	150	27. Resultaträkning för år 1990	150
28. Tilivuoden päättävä tase	164	28. Räkenskapsperiodens avslutande balansräkning	164
A. Vastaavaa	164	A. Aktiva	164
B. Vastattavaa	178	B. Passiva	178
29. Sijoitustoiminnan tuottojen ja kulujen erittely	186	29. Specifikation av placeringsverksamhetens intäkter och kostnader	186
A. Tuotot	186	A. Intäkter	186
B. Kulut	190	B. Kostnader	190
30. Liikekulujen erittely	194	30. Specifikation av driftskostnader	194
31. Vastuut	202	31. Ansvarsförbindelser	202
32. Oman pääoman erien muutokset	214	32. Förändringar i egna kapitalets poster	214
33. Lakisääteinen tapaturmavakuutus	220	33. Lagstadgad olycksfallsförsäkring	220
34. Muu tapaturmavakuutus	228	34. Annan olycksfallsförsäkring	228
35. Liikennevakuutus	234	35. Trafikförsäkring	234
36. Autovakuutus	240	36. Bilförsäkring	240
37. Kaskovakuutus	248	37. Kaskoförsäkring	248
38. Tavaravakuutus	258	38. Varuförsäkring	258
39. Palo- ja muu esinevakuutus yhdistelmiseen	264	39. Brand- och annan sakförsäkring	264
40. Keskeytysvakuutus	292	40. Avbrottsförsäkring	292
41. Metsävakuutus	294	41. Skogsförsäkring	294
42. Vastuuvakuutus	298	42. Ansvarsförsäkring	298
43. Luottovakuutus	300	43. Kreditförsäkring	300
44. Muu vakuutus	306	44. Annan försäkring	306
45. Kotimainen jälleenvakuutus	312	45. Inhemsk återförsäkring	312
46. Ulkomainen vakuutus	314	46. Utländsk försäkring	314
Yhtiökohtaiset tuloserittelyt		Specifikationer av resultaten per bolag	
Henki- ja eläkevakuutusyhtiöt	319	Liv- och pensionsförsäkringsbolag	319
Henki- ja eläkevakuutusyhtiöt, yhteenveto	352	Liv- och pensionsförsäkringsbolag, sammanlagt	352
Kotimaiset vahinkovakuutusyhtiöt	355	Inhemska skadeförsäkringsbolagen	355
Kotimaiset vahinkovakuutusyhtiöt, yhteenveto	432	Inhemska skadeförsäkringsbolagen, sammanlagt	432
Ulkomaiset vahinkovakuutusyhtiöt	434	Utländska skadeförsäkringsbolag	434
Kotimaiset- ja ulkomaiset vahinkovakuutusyhtiöt yhteensä	438	Inhemska- och utländska skadeförsäkringsbolag sammanlagt	438

Contents	Page	Page
Foreword	7	
Companies transacting insurance business in Finland	8	
Life assurance	15	
Individual life assurance	15	
Group life assurance	21	
Other pension insurance than insurance provided by law	22	
Pension insurance provided by law	23	
General survey of the business of the non-life companies during the year 1990	28	
Workers' compensation insurance	35	
Other accident insurance	37	
Compulsory motor third party insurance	38	
Motor vehicle insurance	40	
Hull insurance	42	
Cargo insurance	43	
Fire and other combined property insurance	44	
Other insurance classes	46	
Reinsurance	47	
Finnish reinsurance	47	
Foreign insurance	47	
Insurance associations	53	
Survey in English	57	
Tables		
I. Finnish companies		
A. Life assurance and pension insurance		
1. Income statement for the year 1989	60	
2. The balance sheet at the end of year	68	
A. Assets	68	
B. Liabilities	76	
3. Specification of revenues and expenses of investment activities	80	
A. Revenues	80	
B. Expenses	82	
4. Specification of operating expenses	84	
Life assurance		
5. Premiums	88	
6. Payments due to insurance contracts	88	
7. Premium reserve at the end of year	90	
8. Claims reserve at the end of year	92	
9. Supplementary benefits and increase in index rise provisions	94	
10. Life assurance portfolio at the end of year	96	
11. Life insurances granted during the financial year	102	
12. Employees' group life assurance	108	
Pension insurance other than statutory insurance		
13. Premiums	110	
14. Payments due to occurrences of pension contingency	110	
15. Premium reserve	112	
16. Outstanding claims reserve	112	
17. Specification of portfolio at the end of year	114	
18. Insurances granted during the financial year	118	
19. Pensions granted during the financial year	120	
Statutory employment pension insurance		
20. Premiums	120	
21. Payments due to occurrences of pension contingency	122	
22. Premium reserve	126	
23. Claims reserve	126	
24. Transfer of liability	128	
25. Specification of insurance portfolio at the end of year	130	
26. Pensions granted during the financial year	142	
B. Non-life insurance		
27. Income statement for the year 1990	150	
28. The balance sheet as at the end of year	164	
A. Assets	164	
B. Liabilities	178	
29. Specification of revenues and expenses of investment activities	186	
A. Revenues	186	
B. Expenses	190	
30. Specification of operating expenses	194	
31. Liabilities	202	
32. Changes in equity capitals' amounts	214	
33. Statutory accident insurance	220	
34. Other accident insurance	228	
35. Compulsory motor third party liability insurance	234	
36. Motor vehicle insurance	240	
37. Hull insurance	248	
38. Cargo insurance	258	
39. Fire and other combined property insurance	264	
40. Loss of profit insurance	292	
41. Forest insurance	294	
42. Third party insurance	298	
43. Credit insurance	300	
44. Other insurance	306	
45. Finnish reinsurance	312	
46. Foreign insurance	314	
Result analysis company-by-company		
Life assurance and pension insurance companies	319	
Life assurance and pension insurance, summary of result analyses	352	
Finnish non-life insurance companies	355	
Finnish non-life insurance, summary of result analyses	432	
Foreign non-life insurance companies	434	
Finnish and foreign non-life insurance companies summary of result analyses	438	

Taulukoissa käytetyt symbolit

Toisto
 Ei mitään ilmoitettavaa
 Suure pienempi kuin puolet käytetystä yksiköstä
 Tietoa ei ole saatu
 Loogisesti mahdoton esitettäväksi
 Ennakkotieto
 Mukaanluettuna
 Poisluettuna

Symboler i tabellerna

Repetition
 Intet finns att redovisa
 Storhet mindre än hälften av den använda enheten
 Uppgift ej tillgänglig
 Logiskt omöjlig uppgift
 Preliminäruppgift
 Inklusive
 Exklusive

Explanation of symbols

Repetition " "
Magnitude nil -
Magnitude less than half of unit employed 0
Data not available ..
Category not applicable .
Preliminary data *
Including MI.
Excluding PI.

Tekstissä ja taulukoissa käytetyt lyhennykset

Työntekijäin eläkelaki
 Lyhytaikaisissa työsuhteissa olevien työntekijäin eläkelaki
 Maatalousyrittäjien eläkelaki
 Yrittäjien eläkelaki
 Esiintyvien taiteilijoiden eläkekassa
 Eläketurvakeskus
 Liikennevakuutusyhdistys

Förkortningar i texter och tabellerna

Lagen om pension för arbetstagare
 Lagen om pension för arbetstagare i kortvariga arbetsförhållanden
 Lagen om pension för lantbruksförtagare
 Lagen om pension för företagare
 Pensionskassan för utövande konstnärer
 Pensionsskyddscentralen
 Trafikförsäkringsföreningen

Abbreviations

The Employees' Pension Act TEL/APL
The Temporary Employees' Pensions Act LEL/KAPL
The Farmers' Pensions' Act MYEL/LFöPL
The Self-Employed Persons' Pensions Act YEL/FöPL
Pension Fund for Performing Artists TaEL
The Central Pension Security Institute ETK/PSC
Finnish Motor Insurers' Bureau LVY/TFF

Alkusanat

Sosiaali- ja terveysministeriön vakuutusosasto julkaisee vakuutusyhtiöiden toimintaa Suomessa 1992 kuvaavan tilaston.

Tilastossa esitettävät vakuutusmaksut tarkoittavat vakuutusmaksuverolla vähennettyjä vakuutusmaksuja. Vastavasti eivät myöskään yhtiöiden ja yhdistysten maksamat vakuutusmaksuverot sisälly julkaisussa esitettäviin yhtiöiden ja yhdistysten maksamiin veroihin.

Toimitustyössä ovat asiantuntijoina avustaneet valtiotieteen maisteri Ilkka Mikkola (eläkevakuutus), varatuomari Pentti Marjamaki (tapaturmavakuutus), johtaja Lars Beckman (kasko- ja tavaravakuutus), vahinkovakuutusjohtaja Veli-Matti Ojala (palo- ja muu esinevakuutus yhdistelmien) sekä tarkastusjohtaja Ari Laine (vakuutusyhdistykset), joille lausumme kiitokset arvokkaasta työstä.

A survey is Printed in English on the page 59 in addition to which all tables except those on pages 319 - 443 have English headings.

Helsingissä, sosiaali- ja terveysministeriössä huhtikuun 11 päivänä 1994.

Förord

På åtgärd av social- och hälsovårdsministeriets försäkringsavdelning bringas till offentligheten föreliggande publikation, som behandlar försäkringsbolagens verksamhet i Finland under år 1992.

I denna publikation företrädda försäkringspremier avser de premier som återstår sedan premieskatten avdragits. På motsvarande sätt ingår inte heller de av bolagen eller föreningarna betalade premieskatterna i de publikationen angivna skatterna som betalats av bolagen och föreningarna.

Vid redigeringen av denna publikation har som sakkunniga biträtt pol. mag. Ilkka Mikkola (pensionsförsäkring), v.häradsh. Pentti Marjamaki (olycksfallsförsäkring), direktör Lars Beckman (kasko- och varuförsäkring), skadeförsäkringsdirektör Veli-Matti Ojala (brand- och annan sakförsäkring jämte kombinationer) och inspektionsdirektör Ari Laine (försäkringsföreningar). Vi framför vårt tack till dem för det värdefulla arbete de utfört.

Helsingfors, på social- och hälsovårdsministeriet den 11 april 1994.

Tarmo Pukkila

Osastopäällikkö, ylijohtaja - Avdelningschef, överdirektör

Juhani Peltola

Matemaatikko - Matematiker

2. Suomessa vakuutusliikettä harjoittavat vakuutuslaitokset

Vakuutusyhtiöiden ja -yhdistysten lukumäärä

Vuoden 1992 lopussa harjoitti Suomessa vakuutusliikettä 54 kotimaista vakuutusyhtiötä, 2 ulkomaista vakuutusyhtiötä ja 123 vakuutusyhdistystä, minkä lisäksi Eläketurvakeskus harjoitti työntekijäin eläkelain edellyttämää luottovakuutusliikettä ja liikennevakuutusyhdistys ns. rajavakuutusliikettä. Nämä 181 vakuutuslaitosta jakaantuivat Suomessa harjoittamansa vakuutusliikkeen luonteen mukaan taulukon 2.1. osoittamalla tavalla.

2. Försäkringsanstalter som idkar försäkringsrörelse i Finland

Försäkringsbolagens och -föreningarnas antal

I slutet av 1992 idkades försäkringsrörelse i Finland av 54 inhemska försäkringsbolag, 2 utländska försäkringsbolag och 123 försäkringsföreningar, varjämte pensionskyddscentralens kreditförsäkringsrörelse, som är förutsatt i lagen om pension för arbetstagare, och trafikförsäkringsföreningens s.k. gränsförsäkringsrörelse bör beaktas. Dessa 181 försäkringsanstalter har i tabell 2.1. uppdelats efter arten av den försäkringsrörelse de bedriver i Finland.

Taulukko - Tabell - Table 2.1.

Harjoitettu vakuutusliike Idkad försäkringsrörelse Transacted insurance business	Kotimaisia - Inhemiska Domestic		Ulkomaisia yhtiöitä Utländska bolag Foreign companies	Vakuutus- yhdistyksiä Försäkrings- föreningar Insurance associations	Muita Andra Others	Yhteensä Sammanlagt Total
	Osakeyhtiöitä Aktiebolag Jointstock companies	Keskinäisiä yhtiöitä Ömsesidiga bolag Mutual companies				
Henki- ja eläkevakuutus Liv- och pensionsförsäkring Life assurance and pension insurance	11	5	-	-	-	16
Vahinkovakuutus Skadeförsäkring Non-life insurance	11	18	2	123	2	156
Jälleenvakuutus Återförsäkring Reinsurance	9	-	-	-	-	9
Yhteensä - Sammanlagt - Total	31	23	2	123	2	181

Uudet vakuutusyhtiöt

Valtioneuvosto myönsi 23.12.1992 Henkivakuutusyhtiö Verdille toimiluvan harjoittaa Suomessa kaikkea henkivakuutusliikettä ja muuta henkilövakuutusta lukuunottamatta lakisääteistä henkilövakuutusta sekä harjoittaa henkivakuutuksen ja muun henkilövakuutuksen jälleenvakuutusta Suomessa ja ulkomailla.

Kannansiirrot ja sulautumiset

Sosiaali- ja terveystieteiden ministeriö antoi 9.2.1992 suostumuksensa sopimukseen, jonka mukaan Suomen Merivakuutus Osakeyhtiö sulautuu Keskinäiseen yhtiöön Teollisuusvakuutukseen. Tuomioistuimen lupa sulautumissopimuksen täytäntöönpanoon on merkitty kaupparekisteriin 31.12.1992.

Tasetiedoissa toiminnan vastaanottaneiden yhtiöiden tiedot sisältävät toimintansa lopettaneiden yhtiöiden tiedot. Yhteensä riviltä on on poistettu kahteen kertaan esitettyjen tietojen vaikutus.

Nya försäkringsbolag

Statsrådet beviljade 23.12.1992 Livförsäkringsaktiebolaget Verdi koncession att bedriva i Finland alla slag av livförsäkring och övrig personförsäkring utom lagstadgad pensionsförsäkring samt att bedriva återförsäkring i livförsäkring och övrig personförsäkring såväl i Finland som i utlandet.

Beståndsöverlåtelse och fusioner

Social- och hälsovårdsministeriet gav 9.2.1992 sitt samtycke till ett avtal genom vilket Finska Sjöförsäkrings Aktiebolaget fusioneras med Ömsesidiga bolaget Industrieförsäkring. Domstols tillstånd till verkställighet av fusionsavtalet har antecknats i handelsregistret 31.12.1992.

I balansredogörelsen ingår uppgifterna om de bolag som upphört med sin verksamhet i uppgifterna om de bolag som övertagit dessas rörelse. Inverkan av dubbelt förekommande uppgifter har eliminerats i raden "Sammanlagt".

Taulukko - Tabell - Table 2.2.

Taulukoissa käytetty lyhenny I tabellerna använd förkortning Abbreviation used in the tables	Yhtiön rekisteröity nimi Bolagets inregistrerade namn Registered name of company	Perustamisvuosi Grundläggningsår Year of foundation	Kotipaikka Hemord Domicile
Kotimaiset yhtiöt Inhemiska bolag <i>Finnish companies</i>			
Apollo	Henkivakuutusosakeyhtiö Apollo, ruotsiksi Livförsäkringsaktiebolaget Apollo	1 988	Turku - Åbo
Apollo	Vakuutusosakeyhtiö Apollo, ruotsiksi Försäkringsaktiebolaget Apollo	1 990	Turku - Åbo
Alandia	Försäkringsaktiebolaget Alandia	1 948	Maarianhamina - Mariehamn
A-Vakuutus	A-Vakuutus keskinäinen yhtiö, ruotsiksi A-Vakuutus ömsesidiga försäkringsbolaget	1 938	Helsinki - H:fors
Cabanco	Cabanco Försäkringsbolag	1 989	Maarianhamina - Mariehamn
Effoa	Effoa-konsernens Ömsesidiga Försäkringsbolag, på finska Effoa-yhtymän Keskinäinen Vakuutusyhtiö	1 942	Helsinki - H:fors
Eläke-Kansa	Eläkevakuutusosakeyhtiö Kansa, ruotsiksi Pensionsförsäkringsaktiebolaget Kansa	1 976	Helsinki - H:fors
Eläke-Sampo	Vakuutusosakeyhtiö Eläke-Sampo, ruotsiksi Försäkringsaktiebolaget Pensions-Sampo	1 983	Turku - Åbo
Eläke-Tapiola	Keskinäinen Eläkevakuutusyhtiö Tapiola, ruotsiksi Ömsesidiga Pensionsförsäkringsbolaget Tapiola	1 972	Espoo - Esbo
Eläke-Varma	Eläke-Varma keskinäinen vakuutusyhtiö, ruotsiksi Pensions-Varma ömsesidigt försäkringsbolag	1 947	Helsinki - H:fors
Eurooppalainen	Vakuutusosakeyhtiö Eurooppalainen, ruotsiksi Försäkringsaktiebolaget Europeiska	1 922	Helsinki - H:fors
Finska Sjö	Finska Sjöförsäkrings Aktiebolaget, på finska Suomen Merivakuutus Osakeyhtiö	1 898	Helsinki - H:fors
Hamnia	Återförsäkringsaktiebolaget Hamnia	1 980	Maarianhamina - Mariehamn
Henki-Kansa	Henkivakuutusosakeyhtiö Kansa, ruotsiksi Livförsäkringsaktiebolaget Kansa	1 923	Helsinki - H:fors
Henki-Tapiola	Keskinäinen Henkivakuutusyhtiö Tapiola, ruotsiksi Ömsesidiga Livförsäkringsbolaget Tapiola	1 922	Espoo - Esbo
Hämeen	Hämeen Vakuutus Keskinäinen Yhtiö	1 896	Hämeenlinna - Tavastehus
Ilmarinen	Eläkevakuutusosakeyhtiö Ilmarinen, ruotsiksi Pensionsförsäkringsaktiebolaget Ilmarinen	1 961	Helsinki - H:fors
Jälleen-Kansa	Jälleenvakuutusosakeyhtiö Kansa, ruotsiksi Återförsäkringsaktiebolaget Kansa	1 979	Helsinki - H:fors
Jälleen-Patria	Jälleenvakuutusosakeyhtiö Patria, ruotsiksi Återförsäkringsaktiebolaget Patria	1 923	Helsinki - H:fors
Jälleen-Varma	Jälleenvakuutusosakeyhtiö Varma, ruotsiksi Återförsäkringsaktiebolaget Varma	1 919	Helsinki - H:fors
Kaleva	Keskinäinen Vakuutusyhtiö Kaleva, ruotsiksi Ömsesidiga Försäkringsbolaget Kaleva	1 874	Espoo - Esbo
Kansa International	Vahinkovakuutusosakeyhtiö Kansa International, ruotsiksi Skadeförsäkringsaktiebolaget Kansa International	1 919	Helsinki - H:fors
Liv-Alandia	Försäkringsaktiebolaget Liv-Alandia	1 961	Maarianhamina - Mariehamn
Lähivakuutus	Lähivakuutus Keskinäinen Yhtiö, ruotsiksi Lokalförsäkring Ömsesidigt Bolag	1 917	Helsinki - H:fors
Meijerien	Meijerien Keskinäinen Vakuutusyhtiö	1 920	Helsinki - H:fors
Metra	Metra Keskinäinen vakuutusyhtiö, ruotsiksi Metra Ömsesidiga Försäkringsbolag	1 943	Helsinki - H:fors
Nova	Henkivakuutusosakeyhtiö Nova, ruotsiksi Livförsäkringsaktiebolaget Nova	1 986	Helsinki - H:fors
Osuuspankkien	Osuuspankkien Keskinäinen Vakuutusyhtiö, ruotsiksi Andelsbankernas Ömsesidiga Försäkringsbolag	1 964	Helsinki - H:fors
Otava	Henkivakuutusosakeyhtiö Otava, ruotsiksi Livförsäkringsaktiebolaget Otava	1 990	Tampere - Tammerfors
Otso	Keskeytysvakuutusosakeyhtiö Otso, ruotsiksi Avbrottsförsäkringsaktiebolaget Otso	1 939	Helsinki - H:fors
Palonvara	Keskinäinen Vakuutusyhtiö Palonvara	1 912	Lahti - Lahtis
Pankavara	Vakuutusosakeyhtiö Pankavara, ruotsiksi Försäkringsaktiebolaget Pankavara	1 944	Helsinki - H:fors
Pohjola	Vakuutusosakeyhtiö Pohjola, ruotsiksi Försäkringsaktiebolaget Pohjola	1 891	Helsinki - H:fors

Taulukko (jatk.) - Tabell (forts.) - Table (cont.) 2.2.

Taulukoissa käytetty lyhenne I tabellerna använd förkortning Abbreviation used in the tables	Yhtiön rekisteröity nimi Bolagets inregistrerade namn Registered name of company	Perustamisvuosi Grundläggningsår Year of foundation	Kotipaikka Hemord Domicile
Kotimaiset yhtiöt Inhemska bolag <i>Finnish companies</i>			
Redarnas	Redarnas Ömsesidiga Försäkringsbolag	1 938	Maarianhamina - Mariehamn
Sälama	Henkivakuutusosakeyhtiö Salama, ruotsiksi Livförsäkringsaktiebolaget Salama	1 988	Helsinki - H:fors
Sampo	Vakuutusosakeyhtiö Sampo, ruotsiksi Försäkringsaktiebolaget Sampo	1 872	Turku - Åbo
Sampo International	Vakuutusosakeyhtiö Sampo International, ruotsiksi Försäkringsaktiebolaget Sampo International	1 898	Helsinki - H:fors
Suomen	Suomen Vakuutus Osakeyhtiö, ruotsiksi Finlands Assurans Aktiebolag	1 958	Helsinki - H:fors
Suomi	Keskinäinen Henkivakuutusyhtiö Suomi, ruotsiksi Ömsesidiga Livförsäkringsbolaget Suomi	1 890	Helsinki - H:fors
Svensk-Finland	Ömsesidiga Försäkringsbolaget Svensk-Finland	1 925	Helsinki - H:fors
Säästöpankkien	Säästöpankkien Keskinäinen Vakuutusyhtiö, ruotsiksi Sparbankernas Ömsesidiga Försäkringsbolaget	1 971	Helsinki - H:fors
Tapiola International	Vakuutus Osakeyhtiö Tapiola International, ruotsiksi Försäkrings Aktiebolaget Tapiola International	1 988	Helsinki - H:fors
Teollisuusvakuutus	Keskinäinen yhtiö Teollisuusvakuutus, ruotsiksi Ömsesidiga bolaget Industriförsäkring	1 890	Helsinki - H:fors
Tulenvara	Keskinäinen Vakuutusyhtiö Tulenvara	1 948	Helsinki - H:fors
Työväen Turva	Työväen Keskinäinen Vakuutusyhtiö Turva, ruotsiksi Arbetarnas Ömsesidiga Försäkringsbolag Turva	1 910	Tampere - Tammerfors
Vahinko-Kansa	Vahinkovakuutusosakeyhtiö Kansa, ruotsiksi Skadeförsäkringsaktiebolaget Kansa	1 989	Helsinki - H:fors
Vahinko-Tapiola	Keskinäinen Vakuutusyhtiö Tapiola, ruotsiksi Ömsesidiga Försäkringsbolaget Tapiola	1 917	Espoo - Esbo
Vahinko-Varma	Keskinäinen Vakuutusyhtiö Varma, ruotsiksi Ömsesidiga Försäkringsbolaget Varma	1 920	Tampere - Tammerfors
Vastuu	Jälleenvakuutusosakeyhtiö Vastuu	1 943	Turku - Åbo
Verdandi	Livförsäkringsaktiebolaget Verdandi, på finska Henkivakuutusosakeyhtiö Verdandi	1 932	Turku - Åbo
Veritas	Återförsäkringsaktiebolaget Veritas, på finska Jälleenvakuutusosakeyhtiö Veritas	1 905	Turku - Åbo
Viva	Henkivakuutus Osakeyhtiö Viva, ruotsiksi Livförsäkrings Ab Viva	1 988	Espoo - Esbo
Yrittäjän-Fennia	Keskinäinen yhtiö Yrittäjänvakuutus-Fennia, ruotsiksi Ömsesidiga bolaget Företagarnas Försäkring-Fennia	1 928	Helsinki - H:fors
Ålands	Ålands Ömsesidiga Försäkringsbolag	1 866	Maarianhamina - Mariehamn
Ulkomaiset yhtiöt Utländska bolag <i>Foreign companies</i>			
Ingosstrakh	Strahovoje Acionernoje Obscestvo Ingosstrah, Pääedustusto Suomessa Strahovoje Acionernoje Obscestvo Ingosstrah, Huvudpresentation i Finland	1 952	Helsinki - H:fors
New Hampshire	New Hampshire Insurance Company Pääasiainies Suomessa Juhani Talvia New Hampshire Insurance Company Generalagent i Finland Juhani Talvia	1 919	Manchester - Manchester

Henki Liv Life	Työel. Arb.pen Emp.pen.	Lakis Lagstad Workm.	Muu Annan Other	Liikenr Trafik Compul	Auto Bil Motor	Kasko Kasko Hull	Tavara Varu Cargo	Palo- yn Brand Fire	Keskey Avbrott. Loss of profits	Metsä Skog Forest	Vastuu Ansvar Third party	Luotto Kredit Credit	Muu Annan Other	Vastaa Emottag. Reinsu- rance	
		X				X								X	32
X														X	33
		X	X	X	X	X	X	X	X	X	X	X	X	X	34
														X	35
			X									X		X	36
X														X	37
		X	X	X	X	X	X	X	X	X	X		X	X	38
							X					X	X		39
														X	40
		X	X	X	X	X	X	X		X	X	X	X	X	41
		X	X	X	X	X	X	X			X	X	X	X	42
		X	X	X	X	X	X	X		X	X	X	X	X	43
															44
		X	X	X	X	X	X	X	X	X	X	X	X	X	45
		X	X	X	X	X	X	X	X	X	X	X	X	X	46
X	X													X	47
														X	48
														X	49
X														X	50
		X	X	X	X	X	X	X	X	X	X	X	X	X	51
		X		X	X			X		X	X		X	X	52
															53
					X	X	X	X					X		54
			X				X	X	X	X	X		X	X	

Taulukko - Tabell - Table 2.3.

Vakuutuslaji Försäkringsgren Insurance class	Laitosten lukumäärä Antal anstalter Number of institutes	Vakuutusmaksut Premier Premiums 1 000 mk
Henkivakuutus - Livförsäkring - Life assurance	12	1 337 372
Työntekijäin ryhmähenkivakuutus - Grupplivförsäkring för arbetstagare - Employees' group life assurance	11	119 430
Muu eläkevakuutus kuin lakisääteinen - Annan pensionsförsäkring än lagstadgad - Other pension insurance than insurance provided by law	15	2 745 724
Lakisääteinen työeläkevakuutus - Lagstadgad arbetspensionsförsäkring - Employment pension insurance provided by law	7	16 185 435
Tapaturmavakuutus (lakisääät.) - Olycksfallsförsäkring (lagstadgad) - Workers' compensation	16	1 846 273
Tapaturmavakuutus (muu) - Olycksfallsförsäkring (annan) - Other accident	20	651 013
Liikennevakuutus - Trafikförsäkring - Compulsory motor third party	13	2 272 952
Autovakuutus - Billförsäkring - Motor vehicle	15	1 615 292
Kaskovakuutus - Kaskoförsäkring - Hull	18	278 186
Tavaravakuutus - Varuförsäkring - Goods	20	322 663
Palo- ja muu esinevakuutus yhdistelmineen - Brand och annan sakförsäkring - Fire and other property insurance	22	2 697 849
Keskeytysvakuutus - Avbrottsförsäkring - Loss of profits	8	160 533
Metsävakuutus - Skogsförsäkring - Forest	13	31 830
Vastuuvakuutus - Ansvarsförsäkring - Third party	18	293 035
Luottovakuutus - Kreditförsäkring - Credit	20	538 844
Muu ensivakuutus - Annan direktförsäkring - Other direct insurance	20	185 485
Kotimainen jälleenvakuutus - Inhemsk återförsäkring - Finnish reinsurance	32	908 341
Ulkomainen vakuutus - Utländsk försäkring - Foreign insurance	30	1 026 274
Yhteensä - Sammanlagt - Total	56	1) 33 216 531
Ulkomaiset yhtiöt - Utländska bolag - Foreign companies	2	30 538
Vakuutusyhdistykset - Försäkringsföreningar - Insurance associations	123	523 058
Kalastusvakuutusyhdistykset - Fiskeriförsäkringsföreningar - Fishing tackle insurance associations	6	2 734
Liikennevakuutusyhdistys - Trafikförsäkringsföreningen - Motor Insurers' Bureau	1	2 513
Eläketurvakeskus - Pensionsskyddscentralen - The Central Pension Security Institute	1	2) 253 569
Avustuskassat - Understödkassor - Benevolent funds	207	2 229 794
Työttömyyskassat - Arbetslöshetskassor - Unemployment funds	71	3) 566 680
Kunnallinen eläkelaitos - Kommunala pensionsanstalten - Municipal Pension Fund	1	4) 8 191 681
Merimieseläkekassa - Sjömanspensionskassan - Seafarers' Pension Fund	1	5) 187 573
Kansaneläkelaitos - Folkpensionsanstalten - Social Insurance Institution	1	6) 23 527 900
Eläkesäätiöt - Pensionsstiftelser - Pension foundations	217	7) 2 978 589
Työeläkekassa - Arbetspensionskassan - Employment pension fund	1	1 450 654
Maatalousyrittäjien eläkelaitos - Lantbruksföretagarnas pens.anstalt - Farmers' Pension Institute	1	683 788

1) Tästä annettu edelleen jälleenvakuutusmaksuina 1 597 895 000 mk. - Härav överlåtet som återförsäkringspremier 1 597 895 000 mk.
From this ceded as reinsurance premiums 1 597 895 000 mk.

2) Luottovakuutusmaksut. - Kreditförsäkringspremier. - Credit insurance premiums.

3) Jäsenmaksut. - Medlemsavgifter. - Membership fees.

4) Jäsenyhteisöjen maksuosuudet. - Medlemssamfundens betalningsandelar. - Payment shares of membership communities.

5) Lisäksi valtion osuus eläkkeistä ja kuluista. - Därutöver statens andel av pensioner och kostnader. - In addition the state share of pensions and expenses.

6) Tästä on kansaneläkelain mukaisia maksuja 13 436 500 000 mk ja sairausvakuutuslain mukaisia maksuja 10 091 400 000 mk. Lisäksi valtion ja kuntien osuudet tukiosasuorituksiin. - Härav premier i enlighet med folkpensionslagen 13 436 500 000 mk och premier i enlighet med sjukförsäkringslagen 10 091 400 000 mk. Därutöver statens och kommunernas andelar i understödsdelarna. - From this charges according to National pensions Act 13 436 500 000 mk and charges according to Sickness Insurance Act 10 091 400 000 mk. In addition the shares of state and the municipalities for the supporting payments.

7) Työnantajan kannatusmaksut. - Arbetsgivarens understödsavgifter. - Contributory payments.

3. Henkivakuutus

Henkivakuutusliikkeen maksutulosta muodostaa yksilöllinen henkivakuutus valtaosan. Kuolemantapausturvan antajana ryhmähenkivakuutukset sen sijaan ovat jo ohittaneet yksilölliset vakuutukset. Kuolemantapausturva on kuitenkin vain osa kokonaisvakuutusturvasta, sillä yksilöllisiin vakuutuksiin sisältyy myös erilaisia sairaus- ja työkyvyttömyysvakuutuksia sekä mahdollisuus vakuutus-säästämiseen. Vapaaehtoisen eläkevakuutuksen osuus maksutulosta on muutamassa vuodessa kasvanut merkittäväksi.

3.1. Yksilöllinen henkivakuutus

Seuraavassa katsauksessa esitetään yksilöllisen henkivakuutuksen yleistä kehitystä valaisevia lukuja vuodelta 1992 ja viideltä edelliseltä vuodelta. Joissakin taulukoissa luvut on laskettu myös prosentteissa vanhimman vuoden luvusta ja vertailusarjana ovat elinkustannusindeksin arvot lähtien vanhimmalle vuodelle kiinnitetystä arvosta 100. Luvut koskevat henkivakuutusyhtiöiden yhteenlaskettua liikettä. Eri vuosien yhtiökohtaiset luvut ovat taulukko-osassa.

Uudet vakuutukset

Taulukko 3.1.1. antaa kuvan maamme henkivakuutusyhtiöiden ensivakuutuksena myöntämien yksilöllisten henkivakuutusten yhteenlasketun lukumäärän, vakuutusmäärän kuoleman varalta ja vuosimaksun kehityksestä.

Taulukko - Tabell - Table 3.1.1.

Uusien yksilöllisten henkivakuutusten lukumäärät, vakuutusmäärät ja vuosimaksut
Antalet nya individuella livförsäkringar, försäkringsbelopp och årspremier
Number of the new individual life assurances, sums assured and annual premiums

Vuosi År Year	Vakuutusten lukumäärä Antal försäkringar Number of policies	1987=100	Vakuutus- määrä Försäkrings- belopp Sum assured 1 000 000 mk	1987=100	Vuosi- maksu Årspremie Annual premium 1 000 000 mk	1987=100	Elinkustannusindeksi Levnadskostnadsindex Cost of living index
1987.....	87 371	100	4 327	100	112	100	100
1988.....	86 615	99	4 851	112	120	107	106
1989.....	58 112	67	3 957	91	115	103	113
1990.....	57 313	66	3 999	92	114	102	117
1991.....	66 250	76	4 685	108	128	114	122
1992.....	63 079	72	5 311	123	103	92	125

3. Livförsäkring

Premieinkomsten i livförsäkring hänför sig huvudsakligen till individuell livförsäkring. När det gäller dödsfallsskydd har grupplivförsäkringarna däremot gått förbi de individuella försäkringarna. Dödsfallsskyddet utgör dock bara en del av det totala försäkringsskyddet, eftersom de individuella försäkringarna även omfattar olika sjuk- och invaliditetsförsäkringar samt möjlighet till försäkrings-sparande. Den frivilliga pensionsförsäkringens andel av premieinkomsten har på några år vuxit och blivit en faktor av betydelse.

3.1. Individuell livförsäkring

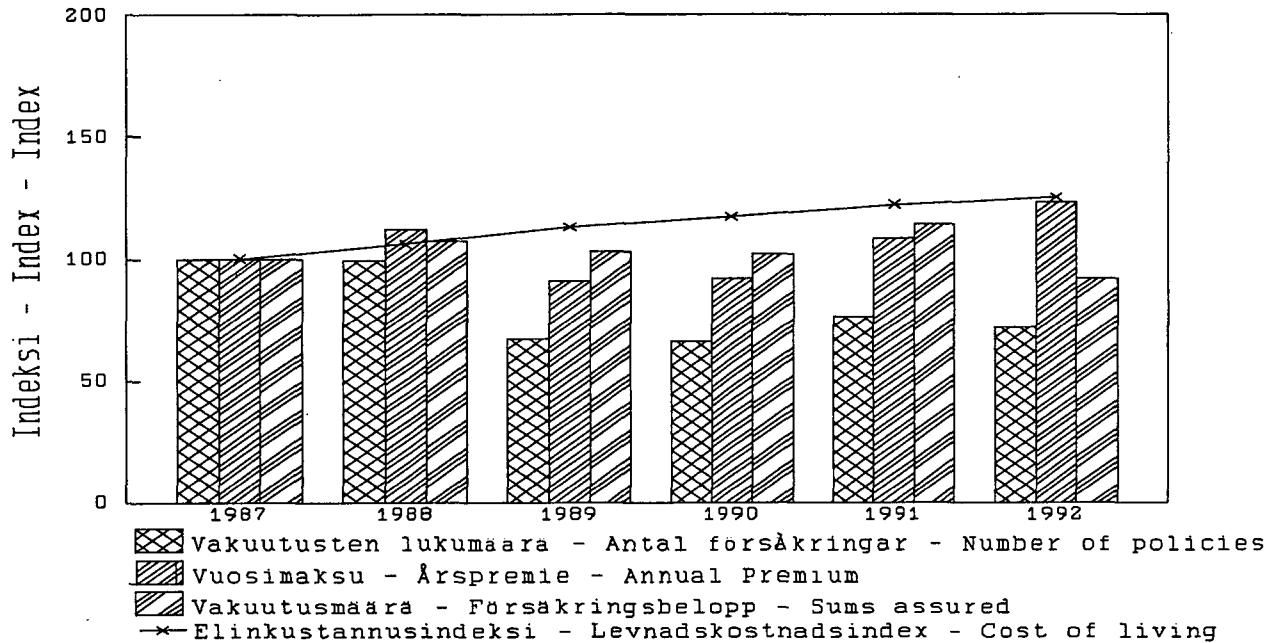
I följande översikt ingår siffror som belyser den individuella livförsäkringens allmänna utveckling för verksamhetsåret 1992 och de fem föregående åren. I vissa tabeller har talen även räknats i procent av talet för det äldsta året och bredvid har angetts levnadskostnadsindex utgående från värdet 100 för det äldsta året. Talen avser livförsäkringsbolagens sammanlagda rörelse. Talen för de olika bolagen finns i tabelldelen.

Nya försäkringar

Tabell 3.1.1. ger en bild av utvecklingen av det sammanlagda antalet individuella livförsäkringar, det sammanräknade försäkringsbeloppet i händelse av dödsfall och årspremiernas sammanlagda belopp. Tabellen gäller försäkringar som beviljats direkt av försäkringsbolagen i vårt land.

Kuvio - Figur - Figure 3.1.1.

Uusien yksilöllisten henkivakuutusten lukumäärät, vakuutusmäärät ja vuosimaksut (Vuosi 1987 = 100)
 Antalet nya individuella livförsäkringar, försäkringsbelopp och årspremier (År 1987 = 100)
 Number of the new individual life assurances, sums assured and annual premiums (Year 1987 = 100)



Yksilöllisen henkivakuutuksen maksutulo väheni edellisestä vuodesta 8,5 prosenttia ollen 1 159 milj. mk. Korvaukset olivat 1 584 milj. mk, josta takaisinostojen osuus oli 618 milj. mk. Takaisinostot kasvoivat edellisestä vuodesta 203 prosenttia.

Ryhmähenkivakuutuksen maksutulo oli 150 miljoonaa markkaa eli 8,2 prosenttia enemmän kuin edellisenä vuotena.

Inflaatio oli vuonna 1992 edelleen aikaisempaa matalampi eli vain 2,8 %. Yhtiöt ovat antaneet vakuutuksille asiakasvyytyksiä, jotka ovat keskimäärin ylittäneet vuotuisen inflaation.

Premieinkomsten inom individuell livförsäkring minskade från föregående år med 8,5 procent och belöpte sig till 1 159 milj. mk. Ersättningarna uppgick till 1 584 milj. mk, varav återköpens andel utgjorde 618 milj. mk. Återköpen ökade med 203 procent från året innan.

Inom grupplivförsäkringen uppgick premieinkomsten till 150 milj. mk, en ökning med 8,2 procent från föregående år.

Inflationen var även under 1992 lägre än tidigare, endast 2,8 procent. Bolagen har tilldelat försäkringarna kundgottgörelser, som i genomsnitt överstiger inflationen under året.

Lunastamattomuus

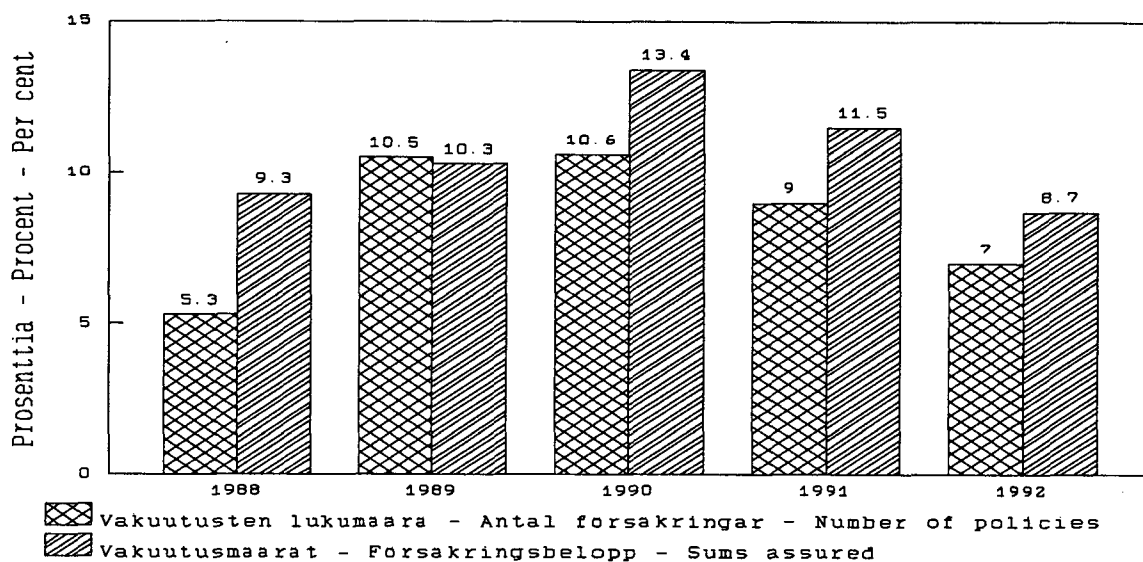
Myönnettyistä vakuutuksista jäi lunastamatta - edes ensimmäistä vakuutusmaksua ei maksettu - kuvion 3.1.2. osoittamat prosenttimäärät lukumäärän ja vakuutusmäärän mukaan laskettuna.

Underlåten utlösning

Av figur 3.1.2 framgår hur stor del av de beviljade försäkringarna som förblev outlösta -inte ens den första premien erlades. Procentbeloppen är uträknade enligt antalet och försäkringsbeloppet.

Kuvio - Figur - Figure 3.1.2.

Lunastamatta jääneet vakuutukset
Uraktlåten utlösning av försäkringar
Unredeemed assurances



Taulukko - Tabell - Table 3.1.2.

Henkivakuutusten voimassapysyminen. Ensivakuutuksena myönnetyt yksilölliset vakuutukset.
Livförsäkringarnas varaktighet. Direkt beviljade, individuella försäkringar.
Persistence of life assurances. Direct business, individual assurances.

Yhtiö Bolag Company	Myöntämivuosi Teckningsår Year of acceptance	Tilivuonna rauenneet vakuutukset Försäkringar, som upphört att gälla under räkenskapsåret Lapses and surrenders during the financial year		Vakuutuksia jäljellä, kun myöntämivuoden päättymisestä oli kulunut Kvarstående bestånd då efter utgången av teckningsåret hade förflutit Assurances still in force when after the end of the acceptance year had elapsed				
		Vakuutusten lukumäärä Antal försäkringar Number of policies oo/o 1)	Kanta Bestånd Portfolio oo/o 1)	Vakuutusten lukumäärä Antal försäkringar Number of policies	0 v. 0 år 0 year %	1 v. 1 år 1 year %	2 v. 2 år 2 years %	3 v. 3 år 3 years %
Kaleva	1992	7	11	17 772	89	-	-	-
	1991	86	94	14 071	85	77	-	-
	1990	97	112	13 320	85	77	70	-
	1989	99	109	10 174	85	79	71	64
	Yhteensä - Sammanlagt - Total	79	91					
	Aikaisemmat vuodet - Tidigare år Previous years	54	95					
	Yhteensä - Sammanlagt - Total	59	93					
Salama	1992	57	59	2 124	86	-	-	-
	1991	136	147	1 565	88	79	-	-
	1990	217	305	1 595	86	73	56	-
	1989	197	256	1 742	87	82	66	52
	Yhteensä - Sammanlagt - Total	153	196					
	Aikaisemmat vuodet - Tidigare år Previous years	147	174					
	Yhteensä - Sammanlagt - Total	150	185					
Suomi	1992	19	5	13 212	89	-	-	-
	1991	132	233	8 826	93	90	-	-
	1990	139	238	8 021	90	85	71	-
	1989	132	125	14 945	80	87	66	57
	Yhteensä - Sammanlagt - Total	111	142					
	Aikaisemmat vuodet - Tidigare år Previous years	52	65					
	Yhteensä - Sammanlagt - Total	55	76					
Verdandi	1992	25	43	5 167	93	-	-	-
	1991	59	82	6 145	84	88	-	-
	1990	74	93	3 839	89	88	81	-
	1989	67	86	2 519	92	85	78	73
	Yhteensä - Sammanlagt - Total	58	80					
	Aikaisemmat vuodet - Tidigare år Previous years	37	82					
	Yhteensä - Sammanlagt - Total	43	81					
Henki-Tapiola	1992	14	22	11 601	76	-	-	-
	1991	96	231	12 232	69	70	-	-
	1990	75	125	21 222	95	96	89	-
	1989	43	50	15 806	94	94	88	84
	Yhteensä - Sammanlagt - Total	64	77					
	Aikaisemmat vuodet - Tidigare år Previous years	44	110					
	Yhteensä - Sammanlagt - Total	48	103					

1) Promilleina vakuutusten tilivuoden alku- ja loppukannan keskiarvosta. - I promille av medelvärde för försäkringarnas begynnelse- och slutbestånd under räkenskapsåret. - Per mille of the average of initial and ultimate portfolio during the financial year.

2) Prosentteina myönnettyjen vakuutusten määrästä. - I procent av antalet beviljade försäkringar. - In per cent of number of assurances granted.

Yhtiö Bolag Company	Myöntämisvuosi Teckningsår Year of acceptance	Tilivuonna rauenneet vakuutukset Försäkringar, som upphört att gälla under räkenskapsåret Lapses and surrenders during the financial year		Vakuutuksia jäljellä, kun myöntämisvuoden päättymisestä oli kulunut Kvarstående bestånd då efter utgången av teckningsåret hade förflutit Assurances still in force when after the end of the acceptance year had elapsed				
		Vakuutusten lukumäärä Antal försäkringar Number of policies oo/o 1)	Kanta Bestånd Portfolio oo/o 1)	Vakuutusten lukumäärä Antal försäkringar Number of policies	0 v. 0 år % 2)	1 v. 1 år % 2)	2 v. 2 år % 2)	3 v. 3 år % 2)
Henki-Kansa	1992	26	38	1 886	84	-	-	-
	1991	112	123	1 458	81	73	-	-
	1990	52	68	2 136	84	76	70	-
	1989	6	6	2 871	81	71	66	61
	Yhteensä - Sammanlagt - Total	45	53					
	Aikaisemmat vuodet - Tidigare år Previous years	48	84					
	Yhteensä - Sammanlagt - Total	48	81					
Nova	1992	-	2	1 039	95	-	-	-
	1991	33	17	11 532	99	92	-	-
	1990	1	3	1 398	95	89	86	-
	1989	2	17	2 093	93	84	83	78
	Yhteensä - Sammanlagt - Total	36	40					
	Aikaisemmat vuodet - Tidigare år Previous years	10	26					
	Yhteensä - Sammanlagt - Total	46	66					
Liv-Alandia	1992	25	125	324	94	-	-	-
	1991	57	8	320	91	89	-	-
	1990	56	23	274	94	89	83	-
	1989	57	31	252	94	89	82	76
	Yhteensä - Sammanlagt - Total	51	37					
	Aikaisemmat vuodet - Tidigare år Previous years	30	51					
	Yhteensä - Sammanlagt - Total	34	49					
Otava	1992	-	-	27	96	-	-	-
	1991	172	194	29	100	83	-	-
	1990	61	216	28	100	82	75	-
	1989	-	-	-	-	-	-	-
	Yhteensä - Sammanlagt - Total	113	202					
	Aikaisemmat vuodet - Tidigare år Previous years	-	-					
	Yhteensä - Sammanlagt - Total	-	-					

Vakuutuskanta

Vuoden lopussa voimassa olleiden ensivakuutuksena myönnettyjen yksilöllisten vakuutusten lukumäärä ja vakuutusmäärä kuoleman varalta ilmenevät taulukosta 3.1.3.

Försäkringsbeståndet

De vid årets slut ikraftvarande individuella försäkringarnas antal och försäkringsbeloppen i händelse av dödsfall framgår av tabell 3.1.3.

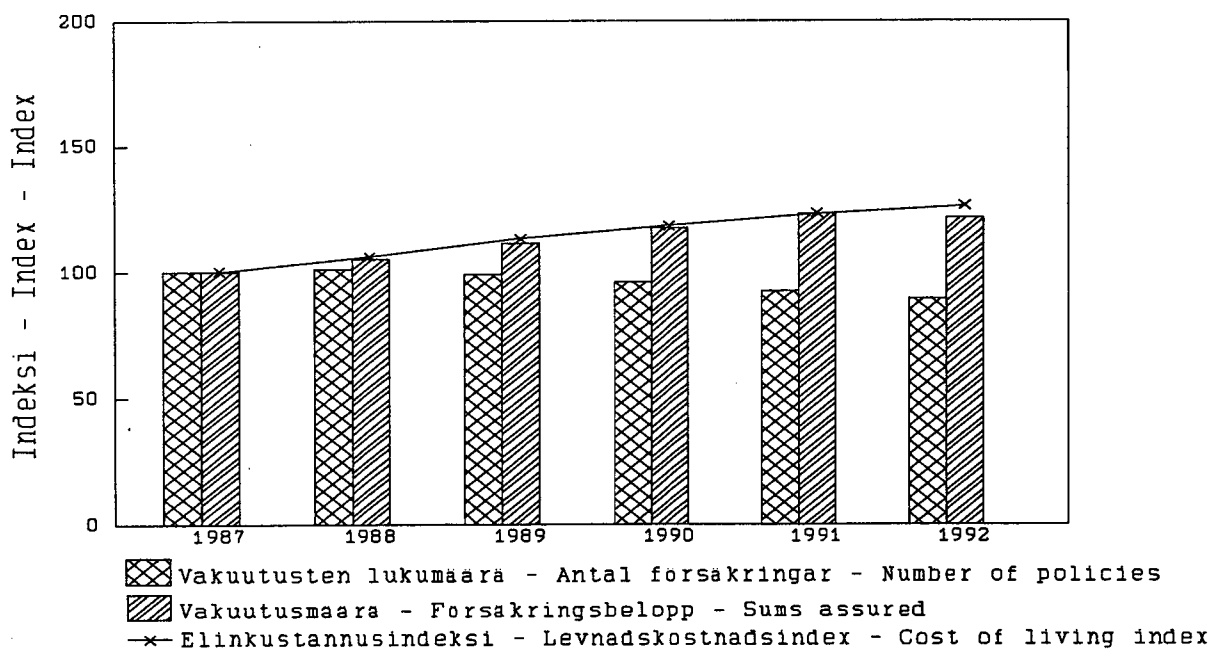
Taulukko - Tabell - Table 3.1.3.

Vakuutuskanta vuoden lopussa
Försäkringsbeståndet vid årets slut
Portfolio at the end of year

Vuosi År Year	Vakuutusten lukumäärä Antal försäkringar Number of policies	1986=100	Vakuutus- määrä Försäkrings- belopp Sum assured 1 000 000 mk	1986=100	Joulukuun elinkustannus- indeksi Levnadskostnadsindex i december Cost of living index in December
1987.....	1 413 920	100	42 529	100	100
1988.....	1 431 008	101	44 769	105	106
1989.....	1 395 286	99	47 079	111	113
1990.....	1 361 307	96	49 599	117	118
1991.....	1 295 178	92	52 352	123	123
1992.....	1 252 817	89	51 609	121	126

Kuvio - Figur - Figure 3.1.3.

Vakuutuskanta vuoden lopussa (Vuosi 1987 = 100)
Försäkringsbeståndet vid årets slut (År 1987 = 100)
Portfolio at the end of year (Year 1987 = 100)



3.2. Ryhmähenkivakuutus

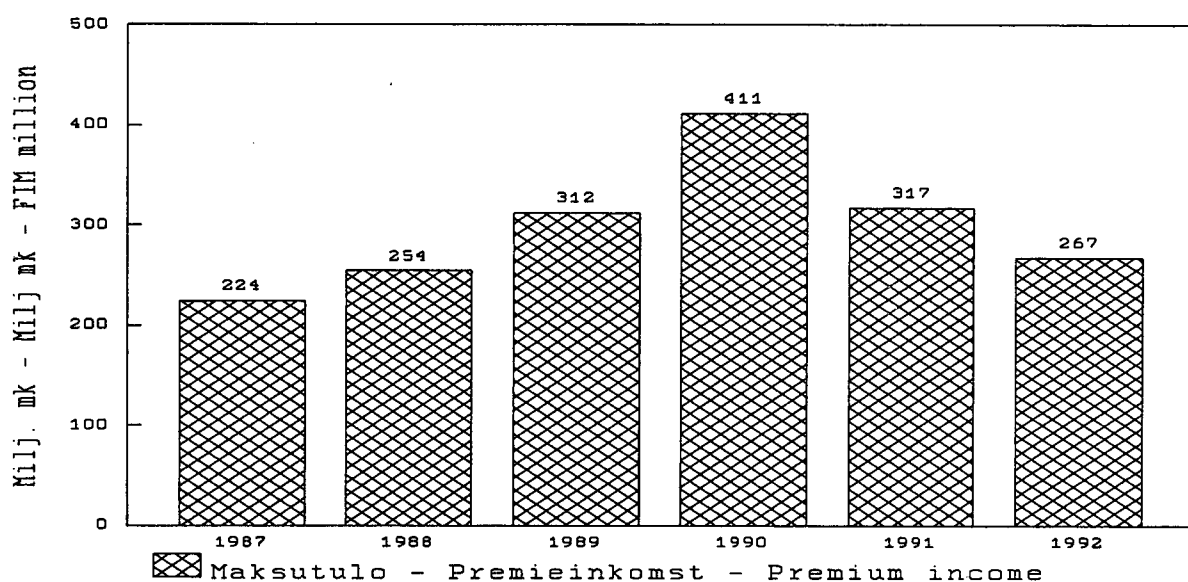
Ryhmähenkivakuutus sisältää vapaamuotoisen ryhmähenkivakuutuksen ja työntekijäin ryhmähenkivakuutuksen. Ryhmähenkivakuutuksen maksutulon kehitys on ollut kuvion 3.2.1. mukainen.

3.2. Grupplivförsäkring

Grupplivförsäkringen innehåller den icke forbundna grupplivförsäkringen och grupplivförsäkringen för arbetstagare. Premieinkomstens utveckling inom grupplivförsäkringen framgår av figur 3.2.1.

Kuvio - Figur - Figure 3.2.1.

Ryhmähenkivakuutuksen maksutulon kehitys
Premieinkomstens utveckling inom grupplivförsäkringen
Premium income trends of group life assurance



Työntekijäin ryhmähenkivakuutuksen maksutulo ja korvausmeno jakautuu yhtiöiden kesken erillisen sopimuksen mukaan. Maksutulon aleneminen 34 %:lla johtuu pääosaltaan tariffimuutoksista ja palkkasumman alenemisestä.

Premieinkomsten och ersättningskostnaderna inom grupplivförsäkringen för arbetstagare fördelas mellan bolagen enligt ett särskilt avtal. Den nedgång med 34 procent som noterades i premieinkomsten beror i huvudsak på tariffändringar och en minskning i lönesumman.

3.3. Muu eläkevakuutus kuin lakisääteinen

Kokonaismaksutulo yksilöllisten eläkevakuutusten osalta kasvoi 3,2 prosenttia.

Yksilöllisen eläkevakuutuksen korvausmeno on vähäinen maksutuloon verrattuna. Maksetut korvaukset olivat 563 miljoonaa markkaa, josta takaisinostojen osuus oli 126 milj. mk. Takaisinostot kasvoivat 72 prosenttia.

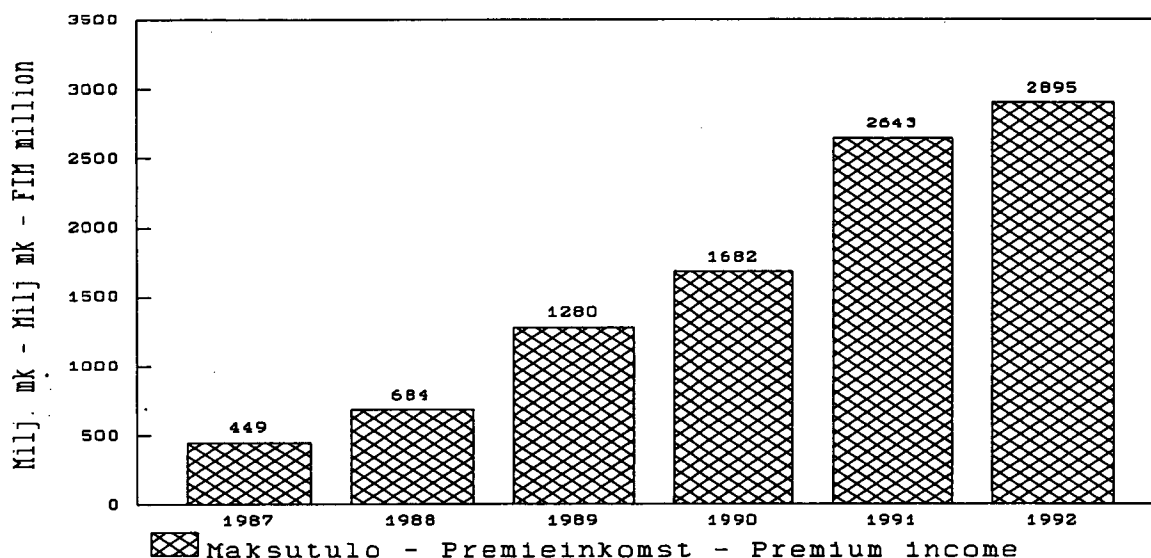
3.3. Annan pensionsförsäkring än den lagstadgade

Den totala premieinkomsten förblev oförändrad för de individuella pensionsförsäkringarnas del.

Skadekostnaden inom den individuella pensionsförsäkringen var låg jämfört med premieinkomsten. Ersättningsarna uppgick till 563 milj. mk., varav återköpens andel var 126 milj. mk. Återköpen ökade med 72 procent.

Kuvio - Figur - Figure 3.3.1.

Muun eläkevakuutuksen kuin lakisääteisen maksutulon kehitys
Premieinkomstens utveckling inom annan pensionsförsäkring än den lagstadgade
Premium income of other pension insurance than Compulsory pension insurance



4. Lakisääteinen työeläkevakuutus

Vuonna 1992 lakisääteistä eläkevakuutusta harjoitti 7 eläkevakuutusyhtiötä.

TEL-vakuutusmaksu oli keskimäärin 14,4 % palkoista. Edellisenä vuonna maksu oli myös 14,4 %.

Vakuutusmaksulainojen korkokanta oli 9,0 prosenttia. Sosiaali- ja terveystieteiden ministeriö vahvisti vuoden 1992 TEL-indeksin pisteluvuksi 1682. Vuoden 1991 indeksi oli 1595.

Työeläkelakeihin sisältyvät markkamäärät tarkistetaan kerran vuodessa indeksin nousua vastaavasti.

Vuoden 1992 marraskuussa solmitussa tuloratkaisussa sovittiin työmarkkinajärjestöjen kesken merkittävistä työeläkkeistä koskevista uudistuksista. Eläkemenojen kasvua pyritään hidastamaan varhaiseläkkeistä koskevilla ratkaisuilla ja palkansaajien maksusuudella pyritään turvaamaan eläkkeiden rahoitus.

4. Lagstadgad arbetspensionsförsäkring

Lagstadgad pensionsförsäkring idkades under 1992 av 7 pensionsförsäkringsbolag.

Den genomsnittliga APL-försäkringspremierna utgjorde 14,4 % av lönerna, året innan var den också 14,4 %.

Räntefoten för försäkringslån var 9,0 %. Poängtalet 1682 har av social- och hälsovårdsministeriet fastställts för APL-indexet för år 1992. Indexet för år 1991 var 1595.

De markbelopp som ingår i arbetspensionslagarna justeras en gång årligen enligt indexförhöjningen.

I samband med den inkomstuppgörelse som nåddes i november 1992 fattade arbetsmarknadsorganisationerna beslut om betydande reformer av arbetspensions-systemet. I syfte att dämpa tillväxten i pensionsutgifterna ändrade man bestämmelserna om förtida pensioner, och genom att införa en pensionsavgift för löntagarna

Vuonna 1992 allekirjoitetussa ETA-sopimuksessa suomalainen työeläkevakuutus sovittiin jätettäväksi EY:n henkivakuutusdirektiivien ulkopuolelle.

Työeläkevakuutuksen uusien kuntoutustoimeksiantojen lukumäärä (177) Vakuutusalan Kuntoutuskeskukselle kasvoi 3 %:lla edellisestä vuodesta. VKK:n antamien kuntoutussuositusten määrä (104), joka koski pääasiassa ammatillista kuntoutusta, kasvoi 5 %. Eri kuntoutustoimenpiteiden jälkeen päättyneitä asioita (188) oli 14 % enemmän. Työhönkuntoutusohjelmien jälkeen päättyneitä asioita oli 66. Ohjelman läpikäyneistä eläkevakuutetuista 26 työllistyi.

Työtekijäin eläkevakuutuksen vakuutusmaksun taso ja indeksin kehitys viime vuosina on ollut:

försöker man trygga finansieringen av pensionerna.

Enligt EES-avtalet som undertecknades år 1992 skall EG:s livförsäkringsdirektiv inte tillämpas på den finländska arbetspensionsförsäkringen.

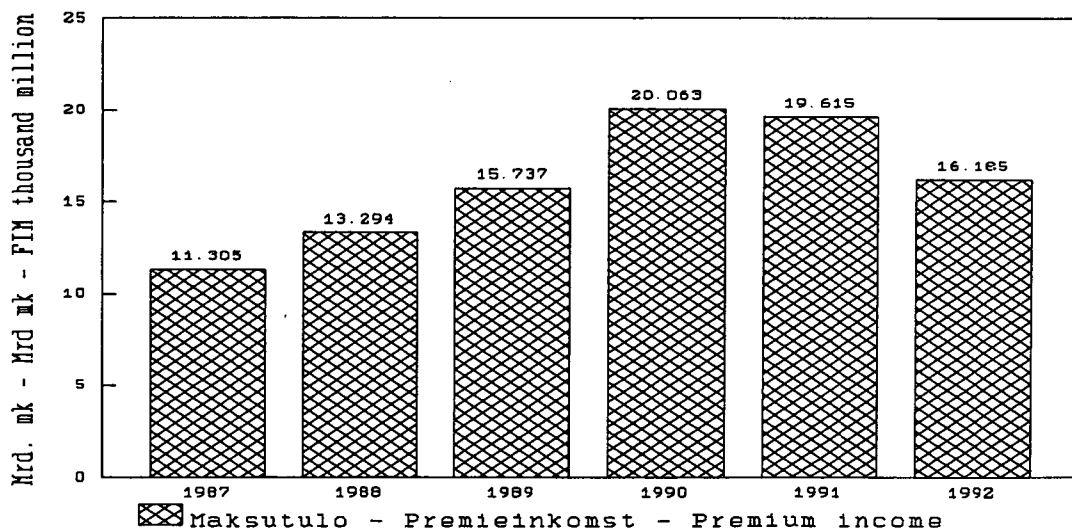
Antalet nya rehabiliteringsuppdrag som mottogs via arbetspensionsförsäkringen (177) ökade med 3 % från föregående år. FRC:s rehabiliteringsrekommendationer, som i huvudsak gällde yrkesinriktad rehabilitering, uppgick under året till 104 st, en ökning med 5 %. Antalet ärenden som avslutats (188) efter olika rehabiliteringsåtgärder var 14 % större än året innan. Efter genomfört arbetsrehabiliteringsprogram avslutades 66 ärenden. Arbete erhöi 26 av de pensionsförsäkrade som genomgått programmet.

Nivån hos arbetstagarnas pensionsförsäkringspremie och indexutvecklingen under de senaste åren framgår av följande:

Vuosi År Year	Maksu % Premie % Premium %	Indeksi Index Index
1986.....	12,2	1165
1987.....	13,0	1225
1988.....	13,8	1291
1989.....	14,9	1387
1990.....	16,9	1481
1991.....	14,4	1595
1992.....	14,4	1682

Kuvio - Figur - Figure 4.1.1.

Lakisääteisen työeläkevakuutuksen maksutulon kehitys
Premieinkomstens utveckling inom den lagstadgade arbetspensionsförsäkringen
Premium income of Employment pension insurance provided by law



Työeläkevakuutusta koskevia yleisiä tilastotietoja on sivuilla 24 - 27 olevissa taulukoissa.

De allmänna statistiska uppgifterna angående arbetspensionsförsäkringen framgår av tabellerna på sidorna 24 - 27.

Taulukko - Tabell - Table 4.1.

A. Eräitä tilastotietoja Eläketurvakeskuksen valvomien eläkelaitosten TEL-, LEL- ja TaEL-toiminnasta vuonna 1992.

Vissa statistiska uppg. rörande pens.skyddscentr. uppsikt underkastade pens.anst. APL-, KAPL- och KoPL-verksamhet år 1992.

Selected statistics on the pension institutes controlled by the Central Pension Security Institute including their activities according to the Employees' Pensions Act, the Temporary Employees' Pensions Act and Pension Fund for Performing Artists in 1992.

	Vakuutusyhtiöt Försäkringsbolag Insurance companies	Eläkesäätiöt Pensionsstiftelser Pension foundations
I TEL-LEL-TaEL-piiri 31.12.1992 - APL-KAPL-KoPLkretsen 31.12.1992 - TEL, LEL and TaEL scope 31.12.1992	1	2
1. Eläkelaitosten luku - Antal pensionsanstalter - Number of pension institutes	7	54
2. Työnantajien luku - Antal arbetsgivare - Number of employers	90 323	216
3. Vakuutettujen luku - Antal försäkrade - Number of insureds	828 342	106 784
4. Palkkamäärä milj. mk/v - Lönebelopp milj. mk/år - Total wages milj. mk/year	95 223	15 392
II Vakuutusmaksutulo 1992 - Premieinkomst 1992 - Premium income 1992		
1. Vakuutusmaksut milj. mk - Försäkringspremier milj. mk - Insurance premiums milj. mk	14 296	2 144
1 a. Peruseläketurva - Grundpensionsskydd - Basic pension protection	13 595	2 128
1 b. Lisäeläketurva - Tilläggspensionsskydd - Additional pension protection	701	16
III Maksetut eläkkeet 1992 - Utbetalda pensioner 1992 - Paid pensions 1992		
1. Maksetut eläkkeet 1 000 mk - Utbetalda pensioner 1 000 mk - Paid pensions 1 000 mk	15 556 529	2 247 301
1 a. Vanhuuseläkkeet - Ålderspensioner - Old-age pensions	6 957 401	1 015 962
1 b. Työkyvyttömyyseläkkeet - Invalidpensioner - Invalidity pensions	4 959 636	702 021
1 c. Työttömyyseläkkeet - Arbetslöshetspensioner - Unemployment pensions	1 202 777	145 553
1 d. Perhe-eläkkeet - Familjepensioner - Survivors' pensions	1 708 972	274 403
1 e. Osa-aikaeläkkeet - Deltidspensioner - Parttime pensions	6 507	932
1 f. Rekisteröidyt lisäeläkk. - Registrerade tilläggs pens. - Registered additional pensions	721 236	108 431
IV Tilivuonna myönnetty eläkkeet - Under räkenskapsåret beviljade pensioner - Pensions granted during the financial year		
1. Eläkkeiden lukumäärä - Antal pensioner - Number of pensions	44 511	4 737
1 a. Vanhuuseläkkeet - Ålderspensioner - Old-age pensions	19 524	2 058
1 b. Työkyvyttömyyseläkkeet - Invalidpensioner - Invalidity pensions	14 346	1 537
1 c. Työttömyyseläkkeet - Arbetslöshetspensioner - Unemployment pensions	4 362	390
1 d. Perhe-eläkkeet - Familjepensioner - Survivors' pensions	6 204	739
1 e. Osa-aikaeläkkeet - Deltidspensioner - Parttime pensions	75	13
2. Eläkkeet 1 000 mk/v - Pensioner 1 000 mk/år - Pensions 1 000 mk/year	1 772 298	266 496
2 a. Vanhuuseläkkeet - Ålderspensioner - Old-age pensions	749 064	113 882
2 b. Työkyvyttömyyseläkkeet - Invalidpensioner - Invalidity pensions	671 411	102 129
2 c. Työttömyyseläkkeet - Arbetslöshetspensioner - Unemployment pensions	204 380	27 053
2 d. Perhe-eläkkeet - Familjepensioner - Survivors' pensions	144 236	22 986
2 e. Osa-aikaeläkkeet - Deltidspensioner - Parttime pensions	3 206	447
3. Hautausavustusten lukumäärä - Antal begravningsbidrag - Number of death benefits	344	-
4. Hautausavustukset 1 000 mk - Begravningsbidrag 1 000 mk - Death benefits 1 000 mk	2 751	-
V Voimassa olevien eläkkeiden eläkekanta 31.12.1992 - Pensionsbestånd för aktuella pensioner 31.12.1992 - Portfolio of pensions in force 31.12.1992		
1. Eläkkeiden lukumäärä - Antal pensioner - Number of pensions	445 023	47 049
1 a. Vanhuuseläkkeet - Ålderspensioner - Old-age pensions	225 839	22 538
1 b. Työkyvyttömyyseläkkeet - Invalidpensioner - Invalidity pensions	119 017	12 184
1 c. Työttömyyseläkkeet - Arbetslöshetspensioner - Unemployment pensions	26 961	2 371
1 d. Perhe-eläkkeet - Familjepensioner - Survivors' pensions	73 050	9 935
1 e. Osa-aikaeläkkeet - Deltidspensioner - Parttime pensions	156	21
2. Eläkekanta 1 000 mk/v - Pens.bestånd 1 000 mk/år - Portfolio of pens. 1 000 mk/year	15 054 353	2 186 019
2 a. Vanhuuseläkkeet - Ålderspensioner - Old-age pensions	7 165 291	1 050 517
2 b. Työkyvyttömyyseläkkeet - Invalidpensioner - Invalidity pensions	4 981 612	715 222
2 c. Työttömyyseläkkeet - Arbetslöshetspensioner - Unemployment pensions	1 178 014	141 474
2 d. Perhe-eläkkeet - Familjepensioner - Survivors' pensions	1 722 983	277 936
2 e. Osa-aikaeläkkeet - Deltidspensioner - Parttime pensions	6 453	870
VI Vastuuvelka 31.12.1992 - Ansvarsskuld 31.12.1992 - Underwriting reserv. 31.12.1992		
1. Vak.maksuvastuu milj. mk - Förs.premieansvar milj. mk - Premium reserve milj. mk	61 692	14 844
1 a. Peruseläketurva - Grundpensionsskydd - Basic pension protection	59 197	14 486
1 b. Lisäeläketurva - Tilläggspensionsskydd - Additional pension protection	2 496	358
2. Korvausvastuu milj. mk - Ersättningsansvar milj. mk - Claims reserve milj. mk	37 802	-
2 a. Peruseläketurva - Grundpensionsskydd - Basic pension protection	35 555	-
2 b. Lisäeläketurva - Tilläggspensionsskydd - Additional pension protection	2 247	-
3. Muu vastuuvelka - Övrig ansvarsskuld - Other underwriting reserve	-	-
4. Vastuuvajaus milj. mk - Ansvarsunderskott milj. mk - Shortage of liability milj. mk	75	124

Eläkekassat Pensionskassor <i>Pension funds</i>	LEL Työeläkekassa LEL Arbetspensions- kassa <i>Employment Pensions Fund</i>	Esiint.taiteilijoiden eläkekassa Pensionskassan för utövande konstnärer <i>Pension Fund for Performing Artists</i>	Merimieseläkekassa Sjömanspensionskassan Seamen Pension Found	Yhteensä Sammanlagt <i>Total</i>
3	4	5	6	7
11	1	1	1	75
3 488			65	
53 649	80 000	6 000	10 872	
6 690	8 923	454	1 126	127 808
1 028	1 451	58	188	19 165
1 015	1 451	58	188	18 435
13	-	-	-	730
813 842	2 844 952	4 446	352 877	21 819 947
400 654	1 044 178	1 223	194 189	9 613 607
293 061	1 162 782	2 150	102 049	7 221 699
27 502	194 738	319	13 004	1 583 893
77 770	442 031	721	43 616	2 547 513
130	39	-	-	7 608
14 724	1 185	34	19	845 629
2 292	14 292	96	573	66 501
1 152	5 637	39	281	28 691
799	4 638	39	176	21 535
98	1 317	6	8	6 181
239	2 700	12	108	10 002
4	-	-	-	92
105 658	327 090	1 622	28 600	2 501 764
50 475	120 394	575	15 703	1 050 093
45 382	129 998	595	8 717	958 232
3 498	46 125	256	475	281 787
6 175	30 572	197	3 704	207 870
128	-	-	-	3 781
10	-	-	-	354
191	-	-	-	2 942
20 785	147 886	259	7 986	668 988
11 415	58 150	99	3 745	321 786
5 873	43 410	110	2 623	183 217
756	7 259	15	207	37 569
2 736	39 066	35	1 411	126 233
5	1	-	-	183
819 932	2 860 492	4 621	348 538	21 273 955
417 106	1 070 076	1 460	193 840	9 898 290
298 680	1 152 109	2 000	99 812	7 249 435
26 419	197 211	496	11 615	1 555 229
77 568	441 060	665	43 271	2 563 483
160	36	-	-	7 519
6 460	13 498	199	1 461	98 154
6 321	13 498	199	1 461	95 162
138	-	-	-	2 992
2	-	-	-	37 804
2	-	-	-	35 557
-	-	-	-	2 247
-	-	-	-	-
-	-	-	-	199

Taulukko (jatk.) - Tabell (forts.) - Table (cont.) 4.1.

B. Eräitä tilastotietoja työeläkelaitosten YEL- ja MYEL-toiminnasta sekä koko lakisäätteisestä toiminnasta vuonna 1992.

Vissa statistiska uppgifter rörande arbetspens.anstalt. FöPL- och LFöPL-verksamhet samt hela den lagstadg. verksamh. år 1992.

Selected statistics on the employment pension institutes including their activities according to the Self Employed Persons' Pensions Act (YEL) and the Farmers' Pensions Act (MYEL) and the activities by law in 1992.

	Yrittäjien eläkelain mukainen toiminta Verksamheten enligt lagarna om Activities according to the Self-	
	Vakuutusyhtiöt Försäkringsbolag Insurance companies	Eläkekassat Pensionskassor Pension funds
I Piiri 31.12.1992 - Kretsen 31.12.1992 - Scope 31.12.1992	1	2
1. Eläkelaitosten luku - Antal pensionsanstalter - Number of pension institutes	7	5
2. Vakuutettujen luku - Antal försäkrade - Number of insureds	159 300	3 753
3. Työtulot/palkat milj. mk/v - Arbetsinkomster/löner milj. mk/år - Work income/wages milj.	12 103	371
II Vakuutusmaksutulo 1992 - Premieinkomst 1992 - Premium income 1992		
1. Vakuutusmaksut milj. mk - Försäkringspremier milj. mk - Insurance premiums milj. mk	1 890	60
1 a. Peruseläketurva - Grundpensionsskydd - Basic pension protection	1 879	60
1 b. Lisäeläketurva - Tilläggspensionsskydd - Additional pension protection	11	-
III Maksetut eläkkeet 1992 - Utbetalda pensioner 1992 - Paid pensions 1992		
1. Maksetut eläkkeet 1 000 mk - Utbetalda pensioner 1 000 mk - Paid pensions 1 000 mk	2 172 012	98 946
1 a. Vanhuuseläkkeet - Ålderspensioner - Old-age pensions	1 181 618	66 611
1 b. Työkyvyttömyyseläkkeet - Invalidpensioner - Invalidity pensions	593 428	19 087
1 c. Työttömyyseläkkeet - Arbetslöshetspensioner - Unemployment pensions	37 957	1 566
1 d. Perhe-eläkkeet - Familjepensioner - Survivors' pensions	341 903	10 451
1 e. Osa-aikaeläkkeet - Deltidspensioner - Parttime pensions	3 069	-
1 f. Rekisteröidyt lisäeläkk. - Registrerade tilläggspens. - Registered additional pensions	14 037	1 231
IV Tilivuonna myönnetyt eläkkeet - Under räkenskapsåret beviljade pensioner - Pensions granted during the financial year		
1. Eläkkeiden lukumäärä - Antal pensioner - Number of pensions	7 080	263
1 a. Vanhuuseläkkeet - Ålderspensioner - Old-age pensions	3 027	126
1 b. Työkyvyttömyyseläkkeet - Invalidpensioner - Invalidity pensions	2 339	75
1 c. Työttömyyseläkkeet - Arbetslöshetspensioner - Unemployment pensions	271	14
1 d. Perhe-eläkkeet - Familjepensioner - Survivors' pensions	1 393	48
1 e. Osa-aikaeläkkeet - Deltidspensioner - Parttime pensions	50	-
2. Eläkkeet 1 000 mk/v - Pensioner 1 000 mk/år - Pensions 1 000 mk/year	242 527	9 071
2 a. Vanhuuseläkkeet - Ålderspensioner - Old-age pensions	103 216	4 688
2 b. Työkyvyttömyyseläkkeet - Invalidpensioner - Invalidity pensions	99 710	2 900
2 c. Työttömyyseläkkeet - Arbetslöshetspensioner - Unemployment pensions	9 251	347
2 d. Perhe-eläkkeet - Familjepensioner - Survivors' pensions	28 571	1 137
2 e. Osa-aikaeläkkeet - Deltidspensioner - Parttime pensions	1 779	-
V Voimassa olevien eläkkeiden eläkekanta 31.12.1992 - Pensionsbestånd för aktuella pensioner 31.12.1992 - Portfolio of pensions in force 31.12.1992		
1. Eläkkeiden lukumäärä - Antalpensioner - Number of pensions	70 668	2 567
1 a. Vanhuuseläkkeet - Ålderspensioner - Old-age pensions	36 581	1 511
1 b. Työkyvyttömyyseläkkeet - Invalidpensioner - Invalidity pensions	15 512	522
1 c. Työttömyyseläkkeet - Arbetslöshetspensioner - Unemployment pensions	1 316	65
1 d. Perhe-eläkkeet - Familjepensioner - Survivors' pensions	17 159	469
1 e. Osa-aikaeläkkeet - Deltidspensioner - Parttime pensions	100	-
2. Eläkekanta 1 000 mk/v - Pens.bestånd 1 000 mk/år - Portfolio of pens. 1 000 mk/year	2 180 798	98 152
2 a. Vanhuuseläkkeet - Ålderspensioner - Old-age pensions	1 201 421	67 274
2 b. Työkyvyttömyyseläkkeet - Invalidpensioner - Invalidity pensions	592 090	18 615
2 c. Työttömyyseläkkeet - Arbetslöshetspensioner - Unemployment pensions	38 335	1 605
2 d. Perhe-eläkkeet - Familjepensioner - Survivors' pensions	345 603	10 659
2 e. Osa-aikaeläkkeet - Deltidspensioner - Parttime pensions	3 349	-
VI Vastuuvelka 31.12.1992 - Ansvarsskuld 31.12.1992 - Underwriting reserv. 31.12.1992		
1. Vak.maksuvastuu milj. mk - Förs.premieansvar milj. mk - Premium reserve milj. mk	802	7
1 a. Peruseläketurva - Grundpensionsskydd - Basic pension protection	731	7
1 b. Lisäeläketurva - Tilläggspensionsskydd - Additional pension protection	71	-
2. Korvausvastuu milj. mk - Ersättningsansvar milj. mk - Claims reserve milj. mk	33	-
2 a. Peruseläketurva - Grundpensionsskydd - Basic pension protection	-	-
2 b. Lisäeläketurva - Tilläggspensionsskydd - Additional pension protection	33	-
3. Vastuuvajaus milj. mk - Ansvarsunderskott milj. mk - Shortage of liability milj. mk	-	-

pension för företagare <i>Employed Persons' Pensions Act</i>		TEL:n, LEL:n, TaEL:n, YEL:n ja MYEL:n mukainen toiminta yhteensä
Maatal.yritt. eläkelaitos Landbruksföretags- garnas pensionsanstalt <i>The Farmers' Pensions Institute</i>	Yhteensä Sammanlagt <i>Total</i>	Verksamhet enligt APL, KAPL, KoPL, FöPL och LFöPL sammanlagt <i>Total activities according to TEL, LEL, TaEL, YEL and MYEL</i>
3	4	5
1	13	76
166 020	329 073	
8 590	21 064	148 872
	-	
610	2 560	21 723
610	2 549	20 983
-	11	740
2 277 941	4 548 899	26 368 848
1 500 276	2 748 505	12 362 112
452 810	1 065 325	8 287 024
48 421	87 944	1 671 837
274 953	627 307	3 174 820
24	3 093	10 701
1 457	16 725	862 354
16 517	23 860	90 361
9 501	12 654	41 345
2 816	5 230	26 765
405	690	6 871
3 795	5 236	15 238
-	50	142
211 067	462 665	2 964 428
125 655	233 559	1 283 652
52 400	155 010	1 113 242
7 952	17 550	299 337
25 060	54 768	262 638
-	1 779	5 560
226 430	299 665	968 653
151 996	190 088	511 874
30 592	46 626	229 843
2 971	4 352	41 921
40 870	58 498	184 731
1	101	284
2 294 141	4 573 091	25 847 047
1 528 472	2 797 167	12 695 457
440 635	1 051 340	8 300 775
46 776	86 716	1 641 945
278 242	634 504	3 197 987
17	3 366	10 885
118	927	99 082
118	856	96 018
-	71	3 064
-	33	37 837
-	-	35 556
-	33	2 281
-	-	199

5. Yleiskatsaus vahinkovakuutusyhtiöiden toimintaan vuonna 1992

Yleistä

Vahinkovakuutusyhtiöiden vastuukykyä on perinteisesti totuttu mittaamaan suhteella, joka saadaan, kun yhtiöiden kirjanpidollisia omia pääomia lisättynä korvausvastuun tasoitusmäärällä verrataan yhtiöiden omalla vastuulla olevan liikkeen volyyymiin, jota ilmentävät kirjatut vakuutusmaksut vähennettynä jälleenvakuuttajille suoritetuilla maksuilla. Näin lasketun suhteen kehitys käy koko vahinkovakuutustoiminnan osalta ilmi seuraavasta taulukosta:

Vuosi År Year	Vakuutusmaksut Premier Premiums milj. mk	Tasoitusmäärä Utjämningsbelopp Equalization amount milj. mk	Oma pääoma Eget kapital Equity milj. mk	Yhteensä 3+4 Sammanlagt 3+4 Total 3+4 milj. mk	Suhde 5/2 Relation 5/2 Relation 5/2 %
	2	3	4	5	6
1978	2 996	2 222	497	2 719	91
1979	3 339	2 617	557	3 174	95
1980	3 845	2 924	678	3 602	94
1981	4 491	3 163	896	4 059	90
1982	5 669	3 180	952	4 132	73
1983	6 654	3 053	1 108	4 161	63
1984	7 496	3 172	1 556	4 728	63
1985	7 975	3 009	1 673	4 682	59
1986	8 348	2 880	2 308	5 188	62
1987	9 024	3 041	3 280	6 321	70
1988	9 921	3 682	5 270	8 952	90
1989	10 786	4 734	5 648	10 382	96
1990	11 685	4 768	5 897	10 665	96
1991	11 874	4 565	5 907	10 472	94
1992	11 399	3 685	6 253	9 938	97

Sivulla 29 on esitetty kuuden suurimman yhtiön sekä kaikkien yhtiöiden yhteinen vastuunkantokykyä esittävä kuva. Sivulla 30 on esitetty kuuden suurimman yhtiön sekä yhtiöiden yhteinen satunnaistulos (määritys sivulla 30) graafisesti sekä sivuilla 31-32 on taulukko, jossa on esitetty kaikkien yhtiöiden satunnaistulokset. Sivulla 33 on esitetty muita kehitykseen liittyviä tunnuslukuja.

Vahinkovakuutusyhtiöiden lajikohtaisissa erittelyissä sivuilla 35 - 49 on esitetty graafisesti vakuutusmaksutuotojen, korvauskulujen sekä vahinkosuhteen kehitys vakuutuslajeittain. Vahinkosuhte on laskettu vakuutuslajeittain jakamalla korvauskulut (ilman tasoitusmäärän muutosta) vakuutusmaksutuotoilla.

5. Allmän översikt över de inhemska skadeförsäkringsbolagens verksamhet år 1992

Allmänt

Skadeförsäkringsbolagens risktäckningskapacitet har enligt vedertaget bruk mätts med den relation som erhålls då bolagens bokföringsenliga egna kapital, utökade med utjämningsbeloppet i ersättningsansvaret, jämförs med volymen av rörelsen på bolagens eget ansvar. Volymen framgår av de bokförda försäkringspremierna minskade med de premier som erlagts till återförsäkrarna. Utvecklingen av det relationstal som på detta sätt uträknats för all skadeförsäkringsverksamhet framgår av följande tabell:

På sida 29 finns en figur som återger de sex största bolagens och samtliga bolags gemensamma risktäckningskapacitet. På sida 30 finns en figur som visar de sex största bolagens och samtliga bolags gemensamma stokastiska resultat (definitionen på sidan 30) samt på sidorna 31-32 finns en tabell som visar samtliga bolags stokastiska resultat. På sida 33 ges andra parametrar som beskriver utvecklingen.

I specificeringen av skadeförsäkringsbolagen enligt försäkringsgren på sidorna 35-49 ges en grafisk framställning av utvecklingen av premieintäkterna, ersättningskostnaderna och skadekvoten. Skadekvoten har beräknats grenvis genom att dividera ersättningskostnaderna (utan förändring i utjämningsbeloppet) med premieintäkterna.

VAHINKOVAKUUTUSYHTIÖIDEN VASTUUKYKY 1973 - 1992

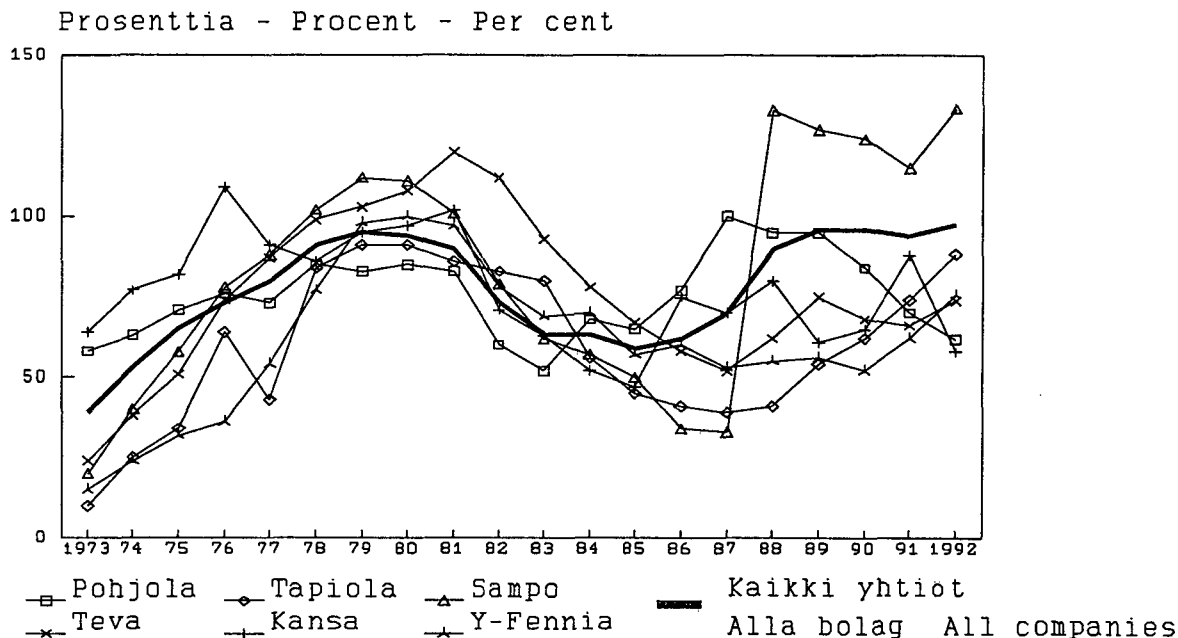
(Oma pääoma + tasoitusmäärä/omalla vastuulla oleva maksutulo)

SKADEFÖRSÄKRINGSBOLAGENS RISKTÄCKNINGSKAPACITET 1973 - 1992

(Eget kapital + utjämningsbelopp/premieinkomst för egen räkning)

RISK CARRYING CAPACITY OF NON-LIFE INSURANCE COMPANIES 1973 - 1992

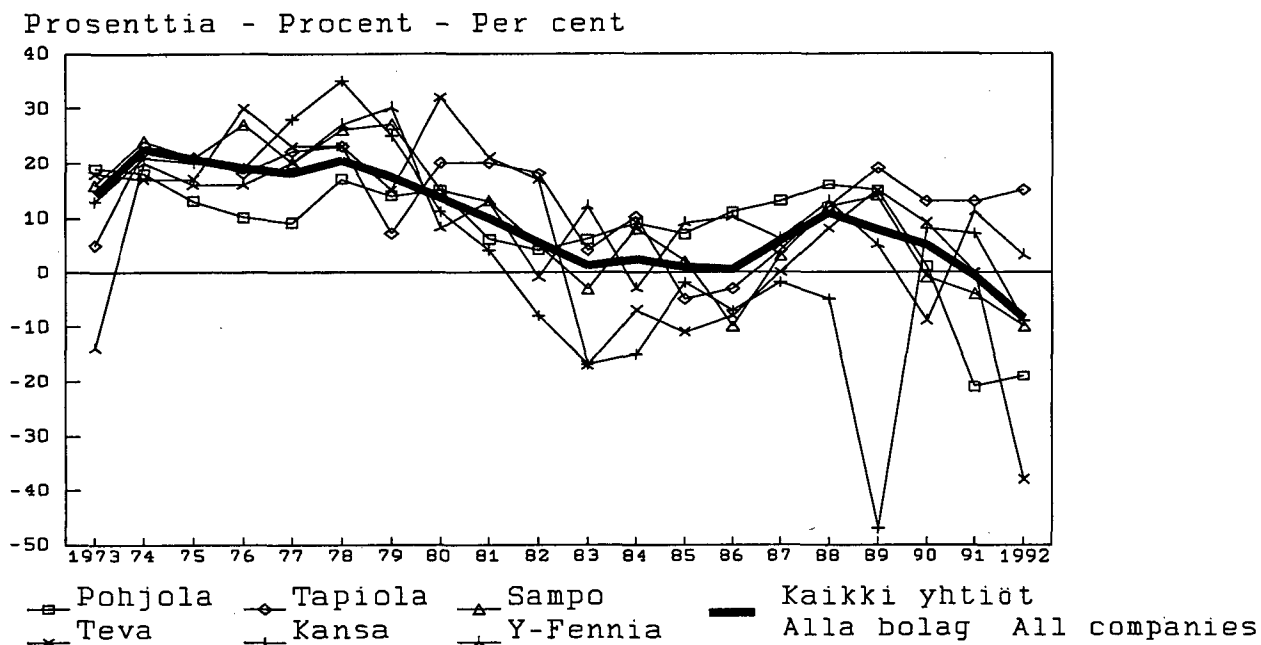
(Equity + equalization amount/net premiums written)



Keskimääräinen vastuukyky kasvoi vuodesta 1972 lähtien aina vuoteen 1979 asti, pysyen sen jälkeen pari vuotta ennallaan ja pudoten sitten noin 60 prosentin tasolle. Viime vuosina vastuukyky on noussut johtuen kannattavuuden paranemisesta sekä osakepääomien korotuksista. Alimmillaan vastuukyky oli vuonna 1972, noin 30 prosenttia. Vuoden 1972 painuma johtui lähinnä lakisääteisen tapaturmavakuutuksen ja liikennevakuutuksen huonoista tuloksista. 1970-luvun loppupuolen nousu oli suurelta osin kotimaiseen liikkeeseen perustuvaa, joskin myös ulkomainen vakuutus oli tuolloin kannattavaa. 1980-luvun alkupuolella tapahtunut lasku on pääosin seurausta ulkomaisen liikkeen huonosta tuloksesta, mutta myöskään kotimainen liike ei ole ollut niin kannattavaa kuin 1970-luvun loppuvuosina. Vastuukyky suomalaisessa vakuutustoiminnassa on keskimäärin ottaen hyvällä kansainvälisellä tasolla.

Den genomsnittliga risktäckningskapaciteten ökade från år 1972 fram till år 1979 och förblev oförändrad ett par år, varefter den sjönk till en nivå av 60 procent. Under de senaste åren har risktäckningskapaciteten ökat som en följd av förbättrad lönsamhet samt ett antal aktiekapitalförhöjningar. År 1972 var risktäckningskapaciteten som lägst, ca 30 procent. Den låga nivån 1972 berodde närmast på att den lagstadgade olycksfallsförsäkringen och trafikförsäkringen uppvisade ett svagt resultat. Uppgången under 1970-talet är huvudsakligen en följd av utlandsrörelsens svaga resultat, men inte heller den inhemska rörelsen har varit lika lönsam som i slutet av 1970-talet. Risktäckningskapaciteten befinner sig inom finländsk försäkring fortfarande på en god genomsnittsnivå internationellt sett.

VAHINKOVAKUUTUKSEN SATUNNAISTULOS 1973 - 1992
 %-omalla vastuulla olevasta liikkeestä
SKADEFÖRSÄKRINGENS STOKASTISKA RESULTAT 1973 - 1992
 i % av premieintäkterna för egen räkning
STOCHASTIC RESULT IN NON-LIFE INSURANCE 1973 - 1992
 in per cent of net premiums earned



Satunnaistulos = Omalla vastuulla olevat vakuutusmaksutuotot vähennettynä luottotappioilla vakuutusmaksusaamisista + sijoitustoiminnan nettotuotot ilman arvonkorotuksia
 - korvauskulut ilman tasoitusmäärän muutosta
 - liikekulut

Stokastiskt resultat = Premieintäkter för egen räkning med avdrag av kreditförluster på premiefordringar + nettointäkter av placeringsverksamhet utan uppskrivningar
 - ersättningskostnader utan förändring i utjämningsbeloppet
 - driftskostnader

Stochastic result = Net premiums earned less credit losses on premium receivables + net income from investments excluding revaluations
 - Claims incurred excluding change in equalization amount
 - operating expenses

Satunnaistulos on ylittänyt 10 prosentin tason vuosina 1973 - 1981 ja 1988. 80-luvun puolivälissä satunnais-tulos painui muutamaksi vuodeksi lähelle nollaa. Kehitys on näkynyt vastaavasti vahinkovakuutusyhtiöiden vaka-varaisuuden muutoksissa.

Det stokastiska resultatet har överskridit 10 procent under åren 1973 - 1981 och 1988. Under mitten av åttio-talet sjönk det stokastiska resultatet för en period av några år närmare noll. Utvecklingen har kommit till synes i ändringarna av skadeförsäkringsbolagens risktäckningskapacitet.

Vakuutusliikkeen satunnaistulos vuonna 1992
Försäkringsrörelsens stokastiska resultat år 1992
Stochastic result of insurance business 1992

	Vakuutus- maksutuotot Premie- intäkter <i>Net premiums earned</i>	Sijoitustoimin- nan nettotuotot Nettointäkter av placerings- verksamhet <i>Net income from investments</i>	Korvauskulut Ersättnings- kostnader <i>Claims incurred</i>	Liikekulut Driftskost- nader <i>Operating expenses</i>	Vakuutusliikkeen satunnaistulos Stokastiskt resultat av försäkrings- rörelsen <i>Stochastic result of insurance business</i>	Suhde Relation <i>Relation</i>
	1000 mk	1000 mk	1000 mk	1000 mk	1000 mk	6/2 %
	2	3	4	5	6	7
Alandia	15 877	5 097	15 366	3 147	2 461	16
Apollo	70	737	49	1 798	2 514	0
A-Vakuutus	307 718	40 786	255 878	88 679	3 947	1
Cabanco	0	6 281	0	410	6 691	0
Effoa	1 865	616	2 777	98	394	21
Eurooppalainen	112 554	9 564	51 285	57 322	13 511	12
Finska-Sjö	54 070	16 565	50 938	25 712	6 015	11
Hamnia	5 488	1 746	6 209	1 094	69	1
Hämeen Vakuutus	116 697	12 427	76 870	35 829	16 425	14
Jälleen-Kansa	14 286	62 201	81 744	4 062	9 319	65
Jälleen-Patria	3 072	1 240	3 746	461	105	3
Jälleen-Varma	16 852	4 833	17 025	2 542	2 118	13
Kansa International	216 055	400 604	537 459	46 641	32 559	15
Lähivakuutus	249 049	29 306	158 700	59 387	60 268	24
Meijerien	15 584	2 737	11 559	3 190	3 572	23
Metra	11 288	3 418	13 142	1 086	478	4
Osuuspankkien	290 051	39 147	297 211	12 993	18 994	7
Otso	129 778	68 249	134 040	39 904	24 083	19
Palonvara	5 161	316	2 270	2 614	593	11
Pankavara	12 461	5 418	11 242	950	5 149	41
Pohjola	2 728 232	422 778	3 028 263	650 963	528 216	19
Redarnas	7 065	15 798	1 232	5 363	16 268	230
Sampo	2 163 193	43 033	1 831 346	512 161	223 347	10
Sampo International	69 874	151 003	328 358	14 033	121 514	174
Suomen Vakuutus	16 407	8 513	9 139	4 539	11 242	69
Svensk-Finland	130 344	27 496	103 959	42 583	11 298	9
Säästöpankkien	154 935	28 176	305 204	5 005	127 098	82
Tapiola International	5 937	18 970	15 607	9 314	14	0
Teollisuusvakuutus	910 712	40 122	1 116 894	102 328	348 632	38
Tulenvara	3 179	2 867	3 467	466	2 113	0
Työväen Turva	186 528	7 326	136 522	56 947	385	
Vahinko-Kansa	628 022	64 487	508 892	241 493	57 876	9
Vahinko-Tapiola	1 524 746	308 883	1 273 562	337 476	222 591	15
Vahinko-Varma	124 322	14 690	104 191	40 801	5 980	5
Vastuu	9 368	8 217	12 306	1 059	4 220	45
Veritas	3 176	2 783	4 029	506	1 424	45
Yrittäjien-Fennia	928 373	59 732	721 078	243 852	23 175	2
Ålands	57 380	9 756	39 897	13 233	14 006	24
Yhteensä - Sammanlagt Total	11 229 769	1 754 736	11 271 456	2 670 041	956 992	9
2) Ingosstrakh	5 591	49 248	3 974	4 047	46 818	837
2) New Hampshire	8 629	592	396	3 486	5 339	62
3) Yhteensä - Sammanlagt Total	11 243 989	1 804 576	11 275 826	2 677 574	904 835	8

1) Kotimaiset yhtiöt - Inhemiska bolag - Finnish companies

2) Ulkomaiset yhtiöt - Utländska bolag - Foreign companies

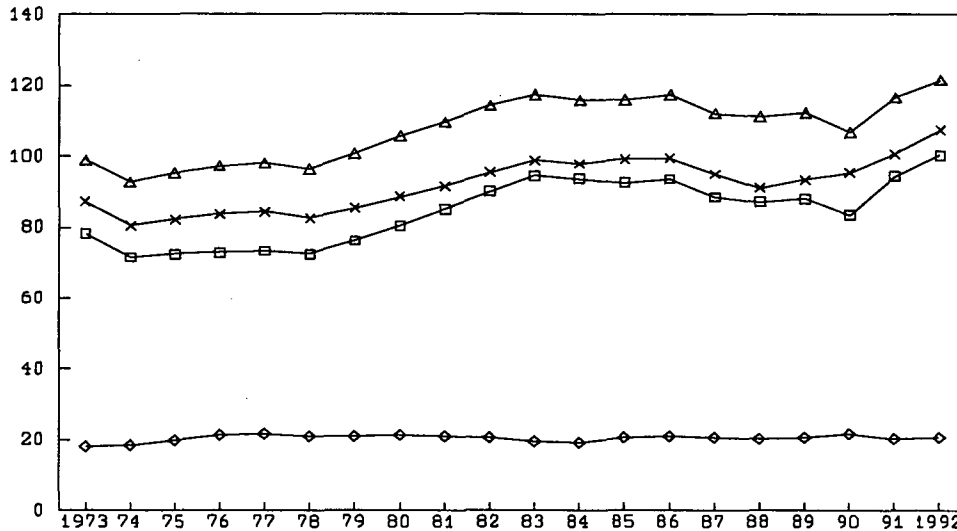
3) Kotimaiset- ja ulkomaiset yhtiöt - Inhemiska och utländska bolag - Finnish and foreign companies

Solvenssikehitys vuosina 1984 - 1992
 Tasoitusvastuu täydestä määrästä %
 Solvensutvecklingen under åren 1984 -1992
 Utjämningsansvar i % av fullt belopp
 Development of solvency during
 the years 1984 -1992
 Equalization reserve in per cent
 of the upper target limit

	1 1984	1 1985	1 1986	1 1987	1 1988	1 1989	1 1990	1 1991	1 1992
Alandia	28	34	39	34	30	37	23	29	28
Apollo							0	1	6
A-Vakuutus	29	30	28	28	30	27	25	22	15
Cabanco							4	0	0
Effoa	83	49	48	66	74	90	71	25	17
Eurooppalainen	0	0	0	2	4	0	0	9	21
Finska-Sjö	10	2	44	30	44	44	36	30	23
Hamnia	1	0	1	10	5	8	3	9	1
Hämeen Vakuutus	46	38	19	27	37	21	14	26	37
Jälleen-Kansa	0	0	5	0	0	0	0	0	0
Jälleen-Patria	42	43	59	70	46	64	70	50	40
Jälleen-Varma	68	52	51	44	45	45	39	41	34
Kansa International						0	0	0	0
Lähivakuutus	28	18	16	12	20	28	50	62	54
Meijerien	65	55	43	45	55	58	74	89	85
Metra	62	75	72	70	49	57	77	95	77
Osuuspankkien	32	19	16	13	14	11	13	12	6
Otso	42	47	50	57	57	64	75	78	78
Palonvara	2	0	0	0	0	0	0	0	7
Pankavara	48	65	100	98	46	35	37	46	37
Pohjola	29	32	35	36	42	43	34	16	0
Redarnas	79	100	99	114	107	103	113	157	121
Sampo	46	43	28	27	35	37	36	27	19
Sampo International				9	3	0	0	0	0
Suomen Vakuutus	90	74	77	98	111	49	83	28	28
Svensk-Finland	35	46	51	56	48	43	49	56	52
Säästöpankkien	11	8	9	7	5	10	14	10	0
Tapiola International						0	0	0	0
Teollisuusvakuutus	46	38	28	25	30	38	40	34	21
Tulenvara	71	65	80	66	54	38	21	24	19
Työväen Turva	13	4	7	6	3	2	4	1	4
Vahinko-Kansa	11	8	7	37	41	39	39	47	32
Vahinko-Tapiola	47	39	37	37	41	56	60	65	79
Vahinko-Varma	20	11	1	3	16	16	13	5	3
Vastuu	34	34	32	36	34	21	26	29	22
Veritas	0	0	0	8	10	14	25	26	26
Yrittäjien-Fennia	47	56	63	57	57	59	50	55	60
Ålands	63	64	69	77	75	74	78	87	99
Yhteensä - Sammanlagt									
Total									
2) Ingosstrakh	0	0	0	0	0	0	0	28	59
2) New Hampshire	0	0	0	0	0	0	13	18	10

**VAHINKOVAKUUTUKSEN TUNNUSLUKUJA
KEHITYS 1973- 1992
NYCKELTAL INOM SKADEFÖRSÄKRINGEN
UTVECKLINGEN 1973 - 1992
TRENDS OF NON-LIFE INSURANCE
DEVELOPMENT 1973 - 1992**

Prosenttia - Procent - Per cent



▴ Vahinkosuuhde - Skadkvot - Claims ratio ◆ Liikekulusuhde - Driftskostnadskvot - Expense ratio
 ▾ Kulusuhde I - Kotsnadskvot I - Combined ratio I ✕ Kulusuhde II - Kostnadskvot II - Combined ratio II

Vahinkosuuhde = Omalla vastuulla olevat korvauskulut ilman tasoitusmäärän muutosta/Omalla vastuulla olevat vakuutusmaksutuotot

Liikekulusuhde = Liikekulut/(Omalla vastuulla olevat vakuutusmaksutuotot + sijoitustoiminnan nettotuotot)

Kulusuhde I = (Omalla vastuulla olevat korvauskulut + liikekulut)/Omalla vastuulla olevat vakuutusmaksutuotot

Kulusuhde II = (Omalla vastuulla olevat korvauskulut + liikekulut)/(Omalla vastuulla olevat vakuutusmaksutuotot + sijoitustoiminnan nettotuotot)

Skadkvot = Ersättningskostnader på eget ansvar utan förändring i utjämningsbeloppet/Premieintäkter för egen räkning

Driftskostnadskvot = Driftskostnader/(Premieintäkter för egen räkning + nettointäkter av placeringsverksamhet)

Kostnadskvot I = (Ersättningskostnader på eget ansvar + driftskostnader)/Premieintäkter för egen räkning

Kostnadskvot II = (Ersättningskostnader på eget ansvar + driftskostnader)/(Premieintäkter för egen räkning + nettointäkter av placeringsverksamhet)

Claims ratio = Claims incurred excluding change in equalization amount/Net premiums earned

Expense ratio = Operating expenses/(Net premiums earned + Net income from investments)

Combined ratio I = (Claims incurred + operating expenses)/(Net premiums earned)

Combined ratio II = (Claims incurred + operating expenses)/(Net premiums earned + Net income from investments)

Vahinkosuhte (omalla vastuulla olevat korvausluvut / omalla vastuulla olevat vakuutusmaksutuotot) laski vuodesta 1971 lähtien useiden vuosien ajaksi 70 prosenttiin. Vuodesta 1978 vuoteen 1983 vahinkosuhte nousi noin 20 prosenttiyksikköä. Vahinkosuhdetta nosti erityisesti ulkomainen vakuutus. Viime vuosina vahinkosuhte on taas hiukan noussut.

Liikekulujen osuus vakuutusmaksutuotoista ja sijoitustoiminnan tuotoista (liikekulusuhde) on suomalaisessa vahinkovakuutustoiminnassa noin 20 prosenttia, mikä on kansainvälisessä vertailussa hyvä luku. Kansainvälistä vertailua hankaloittaa mm. se, että markkinointimekanismit saattavat olla hyvin erilaisia. Suomessahan ei vakuutusten välittäjinä juurikaan käytetä meklareita tai brokereita, joten kaikki jakelukustannukset tulevat vakuutusyhtiöiden liikekuluiksi, kun meklari- ja brokeripalkkiot taas eräissä maissa on jo vähennetty vakuutusyhtiön kirjaamista maksutuloista.

Korvauskulut ja liikekulut prosentteina omalla vastuulla olevasta vakuutusmaksutuotoista (kulusuhde I) osoittaa, että vakuutusmaksutuotot yksinään ovat riittäneet korvauskuluihin ja liikekuluihin vuosina 1972 - 1978. Muina vuosina tulos on ollut positiivinen sijoitustoiminnan tuottojen lisäämisen jälkeen (kulusuhde II). Nimellismarkoilla mitaten kokonaistulos ei ole ollut lainkaan negatiivinen tarkastelujaksona, mutta volyyymiin suhteutettuna 1980 luvun alkuvuodet eivät riittäneet tason säilyttämiseen 70-luvun lopun tasolla.

Vahinkovakuutuksen **tuloserittelyn** yhteenvedossa sivuilla 434 ja 435 on osa vakuutuksista jaettu yksityistalouksien vakuutuksiin ja osa yritysten- ja yhteisöjen vakuutuksiin. Yksityistalouksien vakuutuksiin kuuluu osa palo- ja muusta esinevakuutuksesta yhdistelmiseen, josta on erillinen erittely ko. vakuutuslajissa, muu tapaturmavakuutus ja muu ensivakuutus. Yritysten- ja yhteisöjen vakuutuksiin on laskettu kaskovakuutus, tavaravakuutus, keskeytysvakuutus, vastuuvakuutus, luottovakuutus sekä osa palo- ja muusta esinevakuutuksesta yhdistelmiseen.

Vakuutusmaksutuotot vähenivät 3,0 prosenttia ja olivat 12 635 milj. mk. Sijoitustoiminnan nettotuotot olivat 2 418 milj. mk eli 19,1 % vakuutusmaksutuotoista. Korvauskulut olivat 12 995 milj. mk eli 102,9 prosenttia vakuutusmaksutuotoista. Liikekulut laskivat 4,3 % edellisestä vuodesta eli 2 670 milj. markkaan. Liikekuluprosentti oli 21.

Skadekvoten (ersättningskostnaderna för egen räkning / premieintäkterna för egen räkning) sjönk från år 1971 under ett par år till 70 %. Från 1978 till 1983 steg skadekvoten med ca 20 procentenheter. Framför allt utlandsrörelsen har inverkat höjande på skadekvoten. Under de senaste åren har den totala skadekvoten åter ökat något.

Driftskostnadernas andel av summan av premieintäkter och intäkter av placeringsverksamheten utgör ca 20 procent inom skadeförsäkringen i Finland, vilket är en god siffra i internationella jämförelser. En jämförelse med andra länder försvåras bl.a. av att marknadsföringsmekanismerna kan vara mycket olika. I Finland förmedlas försäkringar knappast alls av mäklare eller brokers, vilket innebär att alla distributionskostnader beaktas som försäkringsbolagens driftskostnader, medan arvoden till mäklare och brokers i en del länder redan har avdragits från de premieinkomster försäkringsbolaget bokfört.

Ersättningskostnaderna och driftskostnaderna i procent av premieintäkterna för egen räkning (kostnadskvot I) visar, att premieintäkterna i sig räckt till ersättningskostnader och driftskostnader under år 1972 - 1978. De övriga åren har resultatet varit positivt då intäkterna av placeringsverksamheten beaktats, såsom framgår av kostnadskvot II på bilden. Mätt enligt nominella markbelopp har det totala resultatet överhuvud inte varit negativt under den granskade perioden, men i förhållande till volymen var nivån i början av 1980-talet inte densamma som på 70-talet.

I **Specifikationen av resultat**en för skadeförsäkringen på sidorna 434 och 435 räknas en del av försäkringarna som försäkringar för privathushåll och en del som försäkringar för företag och samfund. Till försäkringar för privathushåll räknas en del av brand- och annan sakförsäkring med kombinationer, vilka är specificerade i brand- och annan sakförsäkring, annan olycksfallsförsäkring och annan försäkring. Till försäkringar för företag och samfund räknas kaskoförsäkring, varuförsäkring, avbrottsförsäkring, ansvarsförsäkring, kreditförsäkring och en del av brand- och annan sakförsäkring med kombinationer.

Premieintäkterna minskade med 3,0 procent och nedgick till 12 635 milj. mark. Nettoavkastningen av investeringsverksamheten var 2 418 milj. mk eller 19,1 % av premieintäkterna. Ersättningskostnaderna var 12 995 milj. mk eller 102,9 % av premieintäkterna. Driftskostnaderna minskade med 4,3 % från föregående år till 2 670 milj. mark. Driftskostnadsprocenten var 21.

5.1. Lakisääteinen tapaturmavakuutus

Vuonna 1992 lakisääteistä tapaturmavakuutusta harjoitti 16 vakuutusyhtiötä.

Lakisääteistä tapaturmavakuutusta koskevat tiedot on julkaistu sivuilla 220 - 226.

Tapaturmavakuutuslain mukaan työtaturman varalta vakuutettujen työaika kertomusvuonna miljoonissa työtunneissa laskettuna oli 3 361 oltuaan edellisenä vuonna 4 012. Edellä mainittuun määrään sisältyy vakuutuspakon alaisten työntekijäin työajan lisäksi vapaaehtoisesti työssä sattuvan tapaturman varalta vakuutettujen työaika.

Työtaturman varalta vakuutettujen kokonaispalkkamäärä työnantajien vakuutusyhtiöille antamien ilmoitusten mukaan oli 232 341 milj. mk. Tämä sisältää paitsi työntekijöille maksetut palkat ja luontoisedut rahaksi muutettuna myös vapaaehtoisesti työssä sattuvan tapaturman varalta vakuutettujen korvausten perusteeksi ilmoitettujen vuosityöansioiden määrän.

Uusia tapaturmahinkoja ilmoitettiin vuonna 1992 vakuutusyhtiöiden korvattavaksi 135 778. Tapaturmien määrä miljoonaa tehtyä työtuntia kohti oli siis 40,4. Vastaava edellisen vuoden tiheysluku oli 40,7.

Vakuutusmaksutuotot, joihin sisältyy myös vakuutusmaksutuotot tapaturmavakuutuslain 57 §:n mukaisesta vapaaehtoisesta vakuutuksesta sekä maksuosuus tapaturmakorvausten indeksikorotuksia ja tapaturmakorvausta saavien invalidihuollosta annetun lain 6 §:n mukaisia suorituksia varten, olivat kertomusvuonna 1 857 milj. markkaa eli palkkamäärän 1 000 kohti 8,0 mk. Vastaava keskimaksu oli vuonna 1991 8,2 mk. Huono työllisyystilanne ja siitä johtuva tehdyn työn määrän pieneneminen oli pääsyyinä maksutulon laskuun.

Korvauskulut olivat 1 769 milj. mk niiden oltua edellisenä vuonna 2 008 milj. mk. Lasku oli 11,9 %.

Tapaturmakorvauksiin maksettavien indeksikorotusten määrä oli 447 milj. mk.

Tapaturmainvalidien kuntouttamisen järjestelyn hoitaa Vakuutusalan Kuntouttamiskeskus. Vakuutusalan Kuntouttamiskeskus on lakisääteistä tapaturma-, liikenne- ja työeläkevakuutusta harjoittavien vakuutus- ja työeläkelaitosten yhteinen toimisto. VKK:n tehtävänä on, osana liikenne-, tapaturma- ja työeläkevakuutusjärjestelmien toimintaa, huolehtia näistä vakuutuksista korvattavan kuntoutuksen yhdenmukaisesta ja tehokkaasta järjestämisestä.

Tapaturmavakuutuksen uusien kuntoutustoimeksiantojen lukumäärä (872) VKK:lle väheni 9 %:lla edellisestä vuodesta. VKK:n antamia kuntoutussuosituksia (931) oli 4 % enemmän. Ammatillisen kuntoutuksen suositukset (821) lisääntyivät 30 % ja lääkinällisen kuntoutuksen (110) 28 %. Eri kuntoutustoimenpiteiden jälkeen päättyneitä asioita (981) oli 24 % enemmän. Työhönkuntou-

5.1. Lagstadgad olycksförsäkring

År 1992 utövade 16 försäkringsbolag lagstadgad försäkringsverksamhet.

Uppgifterna om lagstadgad olycksfallsförsäkring är publicerade på sidorna 220 - 226.

Arbetstiden för de personer som försäkrats i enlighet med lagen om olycksfallsförsäkring uppgick under verksamhetsåret räknat i miljoner arbetstimmar till 3 361 mot 4 012 under föregående år. I ovannämnda belopp ingår arbetstiden för såväl arbetstagare underställda försäkringsplikt som försäkrade som är frivilligt försäkrade för olycksfall i arbetet.

Den totala lönebeloppet för försäkrade för olycksfall i arbetet utgjorde 232 341 milj. mk enligt arbetsgivarnas uppgifter till försäkringsbolagen. Detta belopp inkluderar förutom till arbetstagarna utbetalade löner och naturaförmåner, omvandlade till pengar, även beloppet av de årsarbetsinkomster, som utgör grunden för ersättningar för försäkrade som frivilligt försäkrats för olycksfall i arbete.

Antalet arbetsolycksfall, för vilka försäkringsbolagen under år 1992 krävdes på ersättning utgjorde 135 778. Antalet olycksfall uppgick således till 40,4 per en miljon arbetstimmar. Motsvarande frekvens under föregående år var 40,7.

Premieintäkterna, vilka inbegriper premieintäkter för den i 57 § lagen om olycksfallsförsäkring avsedda frivilliga försäkringen och premieandel för indexförhöjningar av skadestånden för olycksfall samt i 6 § lagen om invalidvård för emottagare av olycksfallsersättningar avsedda betalningar, uppgick under verksamhetsåret till 1 857 milj. mk, dvs 8,0 mk per 1 000 mk av lönebeloppet. Motsvarande medelpremie för år 1991 var 8,2 mk. Det svaga sysselsättningsläget och den därav följande minskningen i arbetsmängden var huvudorsaken till nedgången i premieinkomsten.

Ersättningskostnaderna nedgick till 1 769 milj. mk, medan de året innan varit 2 008 milj. mk. Minskningen var 11,9 %.

Beloppet av indexförhöjningar, som betalas på skadestånden, var 447 milj. mk.

Anordnandet av rehabilitering för olycksfallsinvalidier ombesörjs av Försäkringsbranschens Rehabiliteringscentral. Försäkringsbranschens Rehabiliteringscentral är ett organ som upprätthålls gemensamt av de försäkrings- och arbetspensionsanstalter som bedriver lagstadgad olycksfalls-, trafik- och arbetspensionsförsäkring. I egenskap av en enhet inom trafik-, olycksfalls- och arbetspensionsförsäkringssystemen har FRC till uppgift att sörja för att den rehabilitering som bekostas av dessa försäkringslag ordnas på ett enhetligt och effektivt sätt.

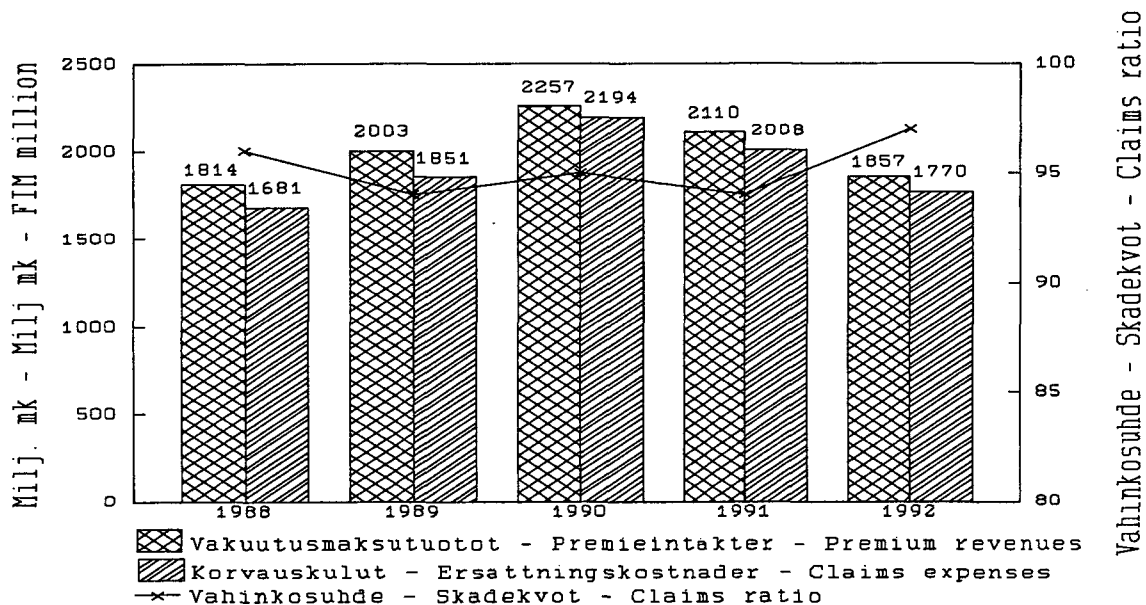
Antalet nya rehabiliteringsuppdrag som FRC mottog via olycksfallsförsäkringen (872) minskade med 9 % från föregående år. Rehabiliteringsrekommendationerna som FRC avgett (931) ökade dock med 4 %. Antalet rekommendationer om yrkesinriktad rehabilitering (821) ökade med 30 % och om medicinsk rehabilitering (110) med 28 %. Antalet ärenden som avslutats efter olika rehabi-

tusohjelmien jälkeen päättyneitä asioita oli 336. Ohjelman läpikäyneistä korvausensaajista työllistyi 62 %, mikä merkitsee 18 prosenttiyksikön vähentymistä edelliseen vuoteen.

literingsåtgärder (981) var 24 % större än året innan. Efter genomfört arbetsrehabiliteringsprogram avslutades 336 ärenden. Av de ersättningstagare som genomgått programmet erhöill 62 % arbete, en minskning med 18 procentenheter från föregående år.

Kuvio - Figur - Figure 5.1.1.

Lakisääteisen tapaturmavakuutuksen kehitys vuosina 1988 - 1992 Den lagstadgade olycksfallsförsäkringens utveckling under åren 1988 - 1992 Development of workers' compensation insurance during 1988 - 1992



Kustannukset tapaturmainvalidien kuntouttamishoidosta olivat kertomusvuonna 65,5 milj. mk, niiden oltua edellisenä vuonna 36,7 milj. mk.

Vakuutusyhtiöiden toimesta on työturvallisuustyötä suoritettu työpaikoilla kertomusvuonna entiseen tapaan. Vakuutusyhtiöiden palveluksessa olevan työturvallisuushenkilöstön suorittamassa työturvallisuustyössä painopiste on turvallisuusteknisessä neuvonnassa ja koulutuksessa.

Tarkastus- ja neuvottelutilaisuuksien lukumäärä vuonna 1992 oli 2 430. Työturvallisuus-, ensiapu- ym. kurseja ja muita koulutustilaisuuksia järjestettiin yhteensä 329. Lisäksi osallistuttiin luentoja pitämällä muiden järjestämillä kurseille. Muita vakuutusyhtiöiden työturvallisuustyön muotoja ovat valistustyö ja työturvallisuusaineiston tuottaminen. Vakuutusyhtiöiden tekemän työturvallisuustyön välittömät kustannukset olivat kertomusvuonna 13,6 milj. mk.

Valtiokonttorin siviilitapaturmista tapaturmavakuutuslain mukaan suorittamien korvausten määrä oli 136 milj. mk, josta 51 milj. mk oli valtion liikelaitosten vastattavia tapaturmakorvauksia. Sotilasvammalain mukaisia korvauksia tapaturmavirasto suoritti 2 257 milj. mk.

Kostnader för rehabiliteringsvården av olycksfallsinvaliderna utgjorde under verksamhetsåret 65,5 milj. mk, medan de föregående år utgjort 36,7 milj. mk.

På åtgärd av försäkringsbolagen har arbetarskyddsarbete utförts på arbetsplatserna under verksamhetsåret som förut. Tyngdpunkten i det arbetarskyddsarbete som utförts av arbetarskyddspersonal, anställd vid försäkringsbolagen, ligger på skyddsteknisk rådgivning och utbildning.

Antalet inspektioner och förhandlingar år 1992 uppgick till 2 430. Sammanlagt arrangerades 329 arbetarskydds-, förstahjälpen- m.fl. kurser samt andra former av utbildning. Vidare hölls föredrag vid kurser som anordnats av utomstående. Andra former av arbetarskyddsarbete vid försäkringsbolagen var upplysningsarbete och produktion av arbetarskyddsmaterial. De direkta kostnader som förorsakades av försäkringsbolagens arbetarskyddsarbete uppgick under verksamhetsåret till 13,6 milj. mk.

Beloppet av de ersättningar, som statskontoret i enlighet med lagen om olycksfallsförsäkring erlagt för civilolycksfall, var 136 milj. mk, varav 51 milj. mk var sådana olycksfallsersättningar, för vilka statens affärsverk svarade. I ersättningar i enlighet med lagen om skada, ådragen i militärtjänst, utbetalade olycksfallsverket 2 257 milj. mk.

5.2. Muu tapaturmavakuutus

Yksityistapaturmavakuutusta harjoitti kertomusvuoden aikana 20 kotimaista vakuutusyhtiötä, joita koskevat tiedot ovat sivuilla 228 - 233.

Vakuutusmaksutuotot olivat 652 miljoonaa markkaa ja korvauskulut 464 miljoonaa markkaa. Vahinkosuhteeksi muodostui 69,3 %.

Erikseen esitettyinä ovat matkustaja-, matkatapaturma- ja matkasairausvakuutukset. Kyseisiä vakuutuksia oli vuoden aikana 949 601 kappaletta. Vakuutusmaksutuloa näistä vakuutuksista oli 186 milj. mk. ja korvauksia maksettiin 122 milj. mk.

5.2. Övrig olycksfallsförsäkring

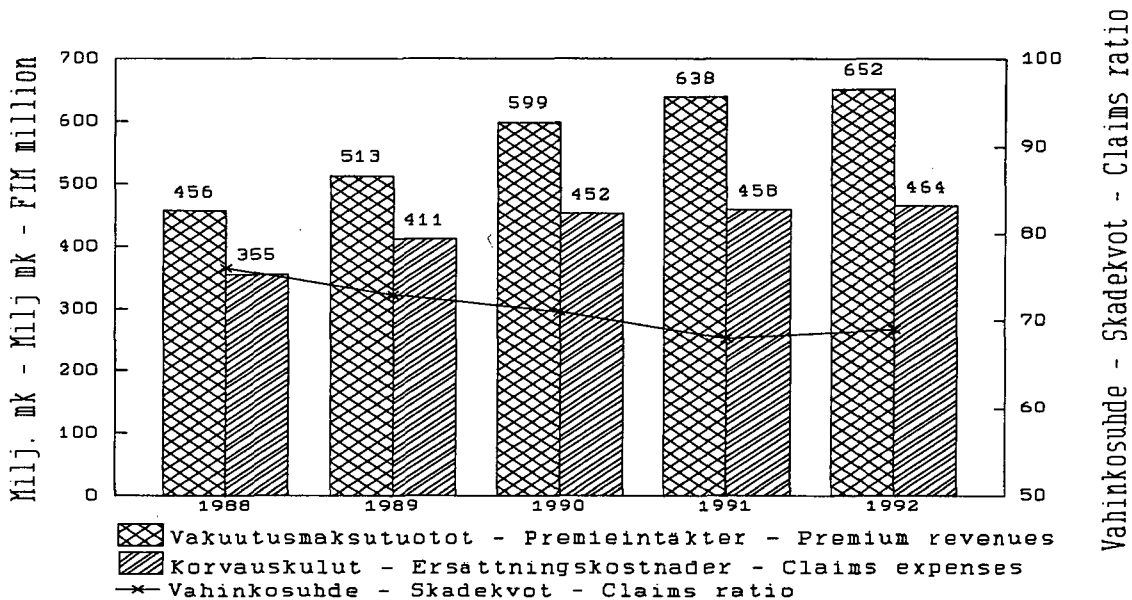
Privat olycksfallsförsäkring bedrevs under berättelseåret av 20 inhemska bolag, om vilka uppgifter finns publicerade på sidorna 228 - 233.

Premieintäkterna var 652 milj. mk och ersättningskostnaderna 464 milj. mk. Skadekvoten var 69,3 %.

Resenär-, reseolycksfalls- och resesjukförsäkringar redovisas separat. Under året uppgick dessa försäkringar till 949 601 st. Premieinkomsterna från dem uppgick sammanlagt till 186 milj. mk och de utbetalda ersättningarna till 122 milj. mk.

Kuvio - Figur - Chart 5.2.1.

Muun tapaturmavakuutuksen kehitys vuosina 1988 - 1992
Den övriga olycksfallsförsäkringens utveckling under åren 1988 -1992
Development of other accident insurance during 1988 - 1992



5.3. Liikennevakuutus

Vuonna 1992 13 vakuutusyhtiötä harjoitti liikennevakuutuslaissa (279/59) säädettyä liikennevakuutusta. Liikennevakuutustoimintaa koskevat tiedot on julkaistu sivuilla 234 - 239.

Liikennevakuutusta harjoittavien vakuutusyhtiöiden ensivakuutuksen liikennevakuutusmaksutuotot olivat vuonna 1992 yhteensä 2 339 miljoonaa markkaa. Vähennystä edelliseen vuoteen verrattuna oli 7,1 %.

Vakuutusyhtiöille ilmoitettiin vuoden 1992 aikana yhteensä 109 263 liikennevahinkoa. Vähennystä edelliseen vuoteen verrattuna oli 9,6 %.

Korvauskulut olivat 2 141 miljoonaa markkaa, joka merkitsi 4,3 %:n vähennystä edelliseen vuoteen verrattuna. Omaisuusvahinkokorvausten osuus suoritetuista korvauksista oli 744 miljoonaa markkaa merkiten 9,6 %:n vähennystä edellisvuoteen verrattuna.

Liikennevakuutusyhdistykselle ilmoitettiin vuoden 1992 aikana yhteensä 6 560 vahinkoa (vuotta aiemmin 6 930). Vahingoista oli tuntemattomaksi jääneiden moottoriajoneuvojen aiheuttamia henkilövahinkoja 200 (vuotta aiemmin 266), vakuuttamattomien moottoriajoneuvojen aiheuttamia liikennevahinkoja 726 (845), vammautuneiden kuljetuksia eli auttamisvahinkoja 31 (35) ja po-roille aiheutuneita vahinkoja 4 784 (4 942). Ulkomais-ten moottoriajoneuvojen Suomessa aiheuttamia vahinkoja ilmoitettiin yhdistykselle 819 (842).

Liikennevakuutuksen uusien kuntoutustoimeksiantojen lukumäärä (318) VKK:lle väheni 3 % edellisestä vuodesta. VKK:n antamien kuntoutussuositusten määrä (455) kasvoi 18 %. Lääkinnällisen kuntoutuksen suositukset (193) lisääntyivät 24 % ja ammatillisen kuntoutuksen suositukset (262) 15 %. Eri kuntoutustoimenpiteiden jälkeen päätyneitä asioita (388) oli 41 % enemmän kuin edellisenä vuonna. Työhönkuntoutusohjelmien jälkeen päätyneitä asioita oli 107. Ohjelman läpikäyneistä korvaussensaaajista työllistyi 53 %, mikä on 15 prosenttiyksikköä vähemmän edelliseen vuoteen verrattuna.

5.3. Trafikförsäkring

Under år 1992 idkade 13 försäkringsbolag i trafikförsäkringslagen (279/59) stadgade trafikförsäkringar. Uppgifter om trafikförsäkringsverksamheten finns på sidorna 234 - 239.

Inom den direkttecknade trafikförsäkringen uppgick trafikförsäkringsbolagens premieintäkter år 1992 till sammanlagt 2 339 milj. mk, en minskning från föregående år med 7,1 %.

Under året mottog försäkringsbolagen anmälningar om sammanlagt 109 263 trafikskador. Minskningen var 9,6 %, jämfört med föregående år.

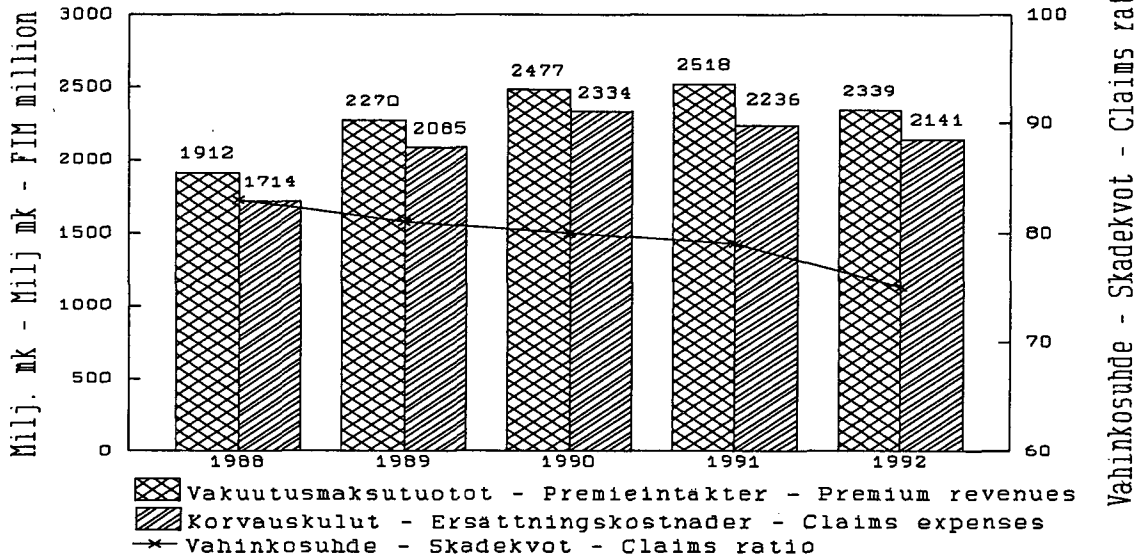
Ersättningskostnader för trafikskador under 1992 uppgick till 2 141 milj. mk, en minskning på 4,3 % från året innan. Egendomsskadornas andel av de utbetalda ersättningarna utgjorde 744 milj. mk, en minskning med 9,6 % från föregående år.

Trafikförsäkringsföreningen mottog under 1992 anmälningar om sammanlagt 6 560 skador (6 930 ett år tidigare). Av skadorna utgjordes 200 av personskador som förorsakats av okända motorfordon (266 året innan), 726 av trafikskador förorsakade av oförsäkrade motorfordon (845), 31 (35) av transporter av personer som skadats i trafikolyckor, s.k. samaritaskador, och 4 784 av skador förorsakade av renar (4 942). Föreningen fick dessutom anmälningar om 819 skador (842) som förorsakats av utländska motorfordon i Finland.

Antalet nya rehabiliteringsuppdrag (318) som FRC mottog via trafikförsäkringen minskade med 3 % från föregående år. FRC:s rehabiliteringsrekommendationer (455) ökade dock med 18 %. Rekommendationerna om medicinsk rehabilitering (193) ökade med 24 % och rekommendationerna om yrkesinriktad rehabilitering (262) med 15 %. Antalet ärenden som avslutats efter olika rehabiliteringsåtgärder (388) var 41 % större än året innan. Efter genomfört arbetsrehabiliteringsprogram avslutades 107 ärenden. Av de ersättningstagare som genomgått programmet fick 53 % arbete, vilket är en minskning med 15 procentenheter från året innan.

Kuvio - Figur - Figure 5.3.1.

Liikennevakuutuksen kehitys vuosina 1988 - 1992
 Trafikförsäkringens utveckling under åren 1988 - 1992
 Development of compulsory motor third party insurance during 1988 - 1992



5.4. Autovakuutus

Vuonna 1992 harjoitti 15 yhtiötä autovakuutustoimintaa. Autovakuutus on käsittänyt vaunuvahinko-, hirvivahinko-, ilkivalta-, palo-, varkaus-, autopalvelu-, oikeusturva-, lasi-, lisälaitte-, osamaksu- ja autokiinnitysvakuutuksen, leasing-vakuutuksen sekä keskeytysvakuutuksen. Tiedot autovakuutustoiminnasta on julkaistu sivuilla 240 - 247.

Autovakuutuskanta oli vuonna 1992 2 160 634 kappaletta, jossa oli edelliseen vuoteen verrattuna vähennystä 4,2 %. Laajan kaskon sisältäviä vakuutuksia oli 1 030 367. Vähennystä edelliseen vuoteen verrattuna oli 2,0 %. Suppean kaskon sisältäviä vakuutuksia oli 759 699. Lisäystä edelliseen vuoteen verrattuna oli 3,5 %. Muita autovakuutuksia oli 471 239.

Autovakuutuksia myöntävien vakuutusyhtiöiden ensivakuutuksena kirjaamat vakuutusmaksutuotot vuodelta 1992 olivat yhteensä 1 635 miljoonaa markkaa, jossa oli 0,2 %:n suuruinen vähennys edelliseen vuoteen verrattuna.

Vakuutusyhtiöille ilmoitettiin vuoden 1992 aikana autovahinkoja 191 263. Autovakuutuksesta korvattujen vahinkojen lukumäärä oli 174 384 (edellisenä vuonna 178 669), mikä merkitsi 2,4 %:n vähennystä edelliseen vuoteen verrattuna.

Vuonna 1992 autovakuutuksen korvauskulut vähenivät edellisvuodesta 6,9 % ollen yhteensä 1 046 miljoonaa markkaa.

Autovakuutuksen korvauskulut ilman tasoitusmäärän muutosta vakuutusmaksutuotoista olivat 71,3 %.

5.4. Bilförsäkring

År 1992 idkades bilförsäkring av 15 bolag. Bilförsäkringen omfattade vagnskade-, älgskade-, skadegörelse-, brand-, stöld-, bilräddnings-, rättsskydds-, glas-, avbetalnings-, bilintecknings- och avbrottsförsäkring, leasingförsäkring samt försäkring för tilläggsanordningar. Uppgifter om bilförsäkringsverksamheten publiceras på sidorna 240 - 247.

Bilförsäkringsbeståndet uppgick år 1992 till 2 160 634 stycken; minskningen jämfört med föregående år var 4,2 %. Antalet försäkringar som innehåller en omfattande kaskoförsäkring var 1 030 367. Minskningen jämfört med föregående år var 2,0 %. Antalet försäkringar som innehåller en begränsat kaskoförsäkring var 759 699. Tillväxten från föregående år var 3,5 %. Antalet övriga bilförsäkringar var 471 239.

Premieintäkter från direktförsäkringen i de försäkringsbolag som beviljade bilförsäkringar år 1992 uppgick till sammanlagt 1 635 milj. mk, vilket innebär en minskning på 0,2 % jämfört med året innan.

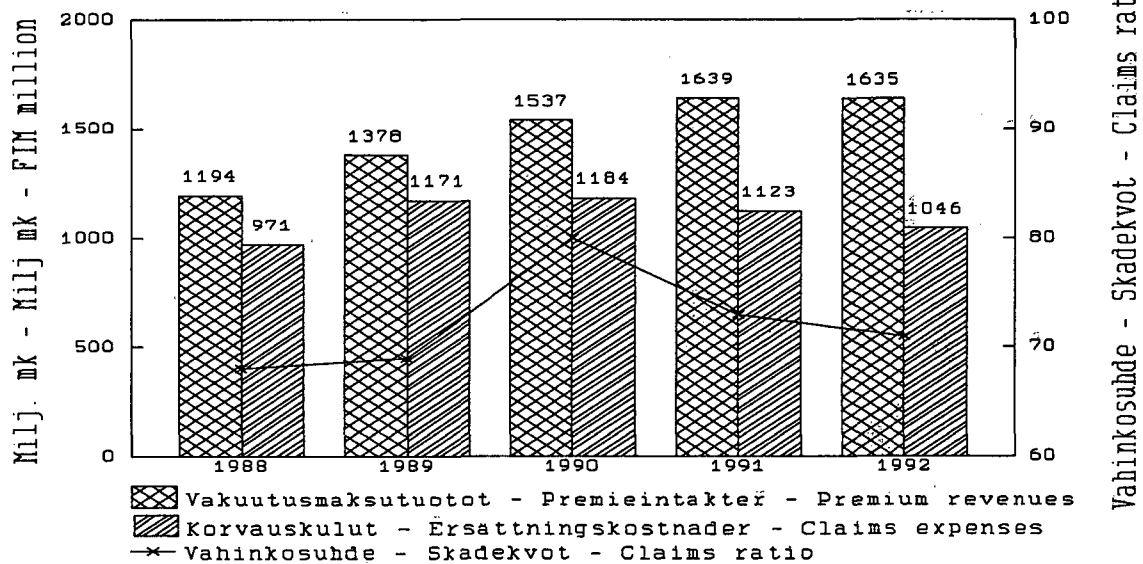
Försäkringsbolagen mottog under 1992 anmälningar om 191 263 bilskador. Antalet skador som ersatts ur bilförsäkringen uppgick till 174 384 (året innan 178 669), vilket motsvarar en minskning på 2,4 % jämfört med föregående år.

Ersättningskostnaderna uppgick till 1 046 milj. mk, vilket innebär en minskning på 6,9 %

Ersättningskostnaderna utan förändring i utjämningsbeloppet utgjorde inom bilförsäkringen 71,3 % av premieintäkterna.

Kuvio - Figur - Figure 5.4.1.

Autovakuutuksen kehitys vuosina 1988 - 1992
 Bilförsäkringens utveckling under åren 1988 - 1992
 Development of motor vehicle insurance during 1988 - 1992



5.5. Kaskovakuutus

Kaskovakuutusta harjoitti kertomusvuoden aikana 18 kotimaista ja yksi ulkomainen yhtiö. Tietoja kotimaisista yhtiöistä esitetään sivuilla 248 - 257.

Vakuutusmaksutuotot olivat 270 milj. mk ja korvauskulut 159 milj. mk. Vahinkosuhteeksi tuli 55,1 %.

Vuoden 1992 lopussa Suomen kauppalaivasto käsitti 117 vähintään 500 brt:n alusta vastaten 1 168 762 bruttorekisteritonnia. Bruttorekisteritonnieissa laskettuna kanta kasvoi noin 19 prosenttia edelliseen vuoteen verrattuna.

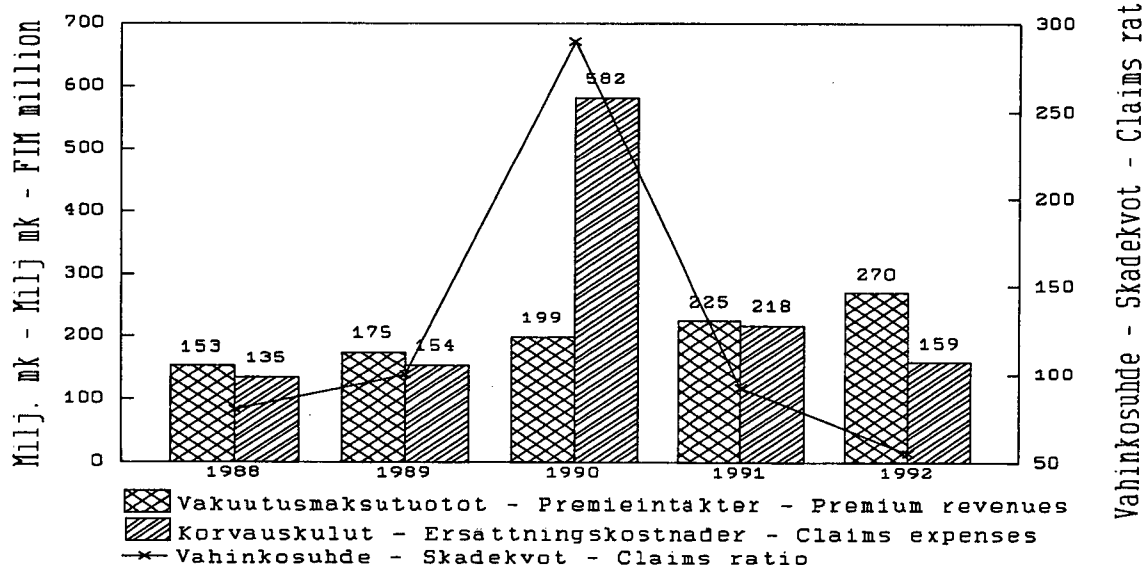
Yhteensä 61 alusta vastaten 604 653 brt oli rekisteröity rinnakkaisrekisteriin. Rinnakkaisrekisteriin on voitu rekisteröidä 1.1.1992 lähtien ulkomaanliikenteessä olevat rahtilaivat ja matkustajalaivat, jotka kulkevat ulkomaansatamien välillä. Ulkomaisen lipun alla purhehti 87 suomalaista alusta vastaten 1 964 364 brt:nia.

Johtuen vakuutusmaksukorotuksista ja muutoksista alusmäärässä kasvoivat vakuutusmaksut edelliseen vuoteen verrattuna.

Yhtiöt ovat ilmoittaneet 14 yli miljoonan markan vahinkoa. Kaksi suurinta vahinkoa oli konevahinkoja. Tankkialus Uikkulle sattui konevahinko, joka maksoi 6 miljoonaa markkaa ja m.s. Finnsailorille, joka maksoi 4,3 miljoonaa markkaa. Proomu Para Uno sai pohjakostruktuksen Sottungassa, mikä aiheutti 4 miljoonan kaskovahingon.

Kuvio - Figur - Figure 5.5.1.

Kaskovakuutuksen kehitys vuosina 1988 - 1992
Kaskoförsäkringens utveckling under åren 1988 - 1992
Development of hull insurance insurance during 1988 - 1992



5.5. Kaskoförsäkring

Kaskoförsäkring idkades under redovisningsåret av 18 inhemska och ett utländskt bolag. Uppgifterna om de inhemska bolagen finns på sidorna 248 - 257.

Premieintäkterna var 270 milj. mk och ersättningskostnaderna 159 milj. mk. Skadekvoten var 55,1 %.

Finlands handelsflotta omfattade i slutet av av 1992 sammanlagt 117 fartyg på minst 500 brt, motsvarande totalt 1 168 762 bruttorekister-ton. Mätt i bruttorekister-ton hade beståndet ökat med 19 % jämfört med året innan.

Av fartygen var 61 fartyg pa sammanlagt 604 653 brt registrerade i det finska parallellregistret, i vilket lastfartyg i utrikestrafik och passagerarfartyg som endast går i trafik mellan utrikeshamnar kunde registreras från 1.1.1992. Under utländsk flagg seglade 87 finskägda fartyg på sammanlagt 1 964 364 brt.

På grund av premieförhöjningar och ändringar inom fartygsbeståndet ökade premievolymen år 1992 jämfört med år 1991.

Bolagen har rapporterat 14 haverier på över en miljon mark. De två största haverierna utgjordes av maskinskador. Tankfartyget Uikku råkade ut för ett maskinhaveri som kostade cirka 6 miljoner mark och m.s. Finnsailor fick en maskinskada på 4,3 miljoner mark. Pråmen Para Uno grundstötte vid Sottunga, vilket förorsakade en kaskoskada på 4 miljoner mark.

5.6. Tavaravakuutus

Tavaravakuutusta harjoitti vuonna 1992 20 kotimaista ja kaksi ulkomaista yhtiötä. Tietoja näistä yhtiöistä on sivuilla 258 - 262.

Vakuutusmaksutuotot olivat 324 milj. mk niiden oltua edellisen vuotena 342 milj. mk. Vähennystä edelliseen vuoteen oli 18 milj. mk eli 5,3 %.

Korvauskulut olivat 55 milj. mk. Korvauskulut vähenivät edellisestä vuodesta noin 41 %.

Verrattuna edelliseen vuoteen kasvoi viennin arvo vuonna 1992 15 prosentilla ja tuonnin arvo 8 prosentilla.

Yhtiöt ovat ilmoittaneet viisi yli miljoonan markan korvausta.

5.6. Varuförsäkring

Varuförsäkring idkades under 1992 av 20 inhemska och två utländska bolag. Uppgifterna om bolagen finns på sidorna 258 - 262.

Premieintäkterna var 324 milj. mk under år 1992 mot 342 milj. mk föregående år. Nedgången utgör 43 milj. mk eller 5,3 %.

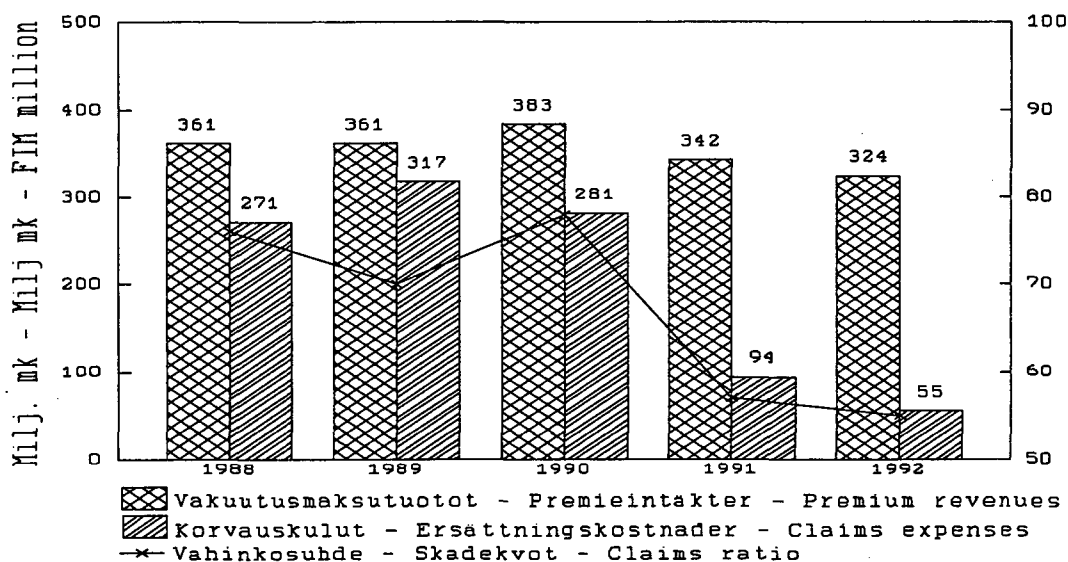
Ersättningskostnaderna uppgick till 55 milj. mk. Ersättningskostnaderna minskade med 41 %.

Jämfört med år 1991 ökade värdet av exporten med 15 % och värdet av importen med 8 %.

Fem skador på över en miljon mark har rapporterats av bolagen.

Kuvio - Figur - Figure 5.6.1.

Tavaravakuutuksen kehitys vuosina 1988 - 1992
Varuförsäkringens utveckling under åren 1988 - 1992
Development of cargo insurance during 1988 - 1992



Vahinkosuhte - Skadekvot - Claims ratio

5.7. Palo- ja muu esinevakuutus yhdistelmiseen

Palo- ja esinevakuutus yhdistelmiseen on muodostettu yhdistämällä aiemmin erillään tilastoidut palovakuutus ja yhdistelmäpalovakuutus sekä siirtämällä lajiin lasivakuutus, vesijohtovakuutus, konevakuutus ja murtovakuutus muusta vakuutuksesta. Samalla vakuutuskanta on jaettu yksityistalouksien sekä yritysten ja yhteisöjen vakuutuksiin. Korvaukset eritellään myös erikseen vahinkolajeittain yksityistalouksien ja yritysten ja yhteisöjen vakuutusten osalta.

Tiedot palo- ja muusta esinevakuutuksesta yhdistelmiseen on julkaistu sivuilla 264 - 291.

Vakuutusmaksutulo yksityistalouksien osalta oli 1 424 milj. mk ja korvaukset 856 milj. mk. Yritysten ja yhteisöjen osalta vakuutusmaksutulo oli 1 274 milj. mk ja korvaukset 967 milj. mk. Yhteensä vakuutusmaksutulo oli 2 516 milj. mk ja korvaukset 1 823 milj. mk.

5.7.1 Vakuutukset

Vakuutusten lukumäärä laski, johtuen samoista syistä kuin kehitys on viime aikoina ollut. Yritysvakuutusten lasku oli voimakkaampaa kuin aikaisempina vuosina (91 3,0%, 92 5,2%). Taantuma vaikuttanee myös vakuutusten lukumäärään.

Kokonaismaksutulo laski lähes prosentin, johtuen yritysten ja yhteisöjen maksutulon laskusta (4,1%), yksityistalouksien maksutulo kasvoi vielä 2,7%. Yritysten ja yhteisöjen maksutulo lasku johtui kiristyvästä hintakilpailusta, investointien vähydestä ja osittain myös indeksien laskevasta kehityksestä. (rakennuskustannusindeksi -1,7%). Suomessa on Euroopan halvimmat teollisuuspalovakuutusmaksut (CEA:n tilastot).

5.7.2. Vahingot

Vahinkojen lukumäärä kasvoi (1,3%), mutta korvausmeno pieneni 0,5%. Vahinkosuhte heikkeni edelleen yksityistalouksien vakuutuksissa, yritysten ja yhteisöjen vahinkosuhte oli samalla tasolla kuin edellisellä vuonna.

Murtovahinkojen huono vahinkokehitys jatkui edelleen. Huono kehitys tulee lähinnä yksityistalouksien vakuutuksista. Vahinkomeno kasvoi siinä 36% kun yritysten vakuutuksissa kasvu oli vain 4,2%. Kotivakuutuksissa murtovahingot ovat jo suurempi vahinkolaji kuin palovahingot!

Vuotovahinkojen korvausmäärä ja vahinkojen lukumäärä laskivat 7,4% ja 6,2%.

Suurpalovahinkoja sattui 1992 82 kappaletta, mikä on 7

5.7. Brand- och annan sakförsäkring jämte kombinationer

Grenen brand- och sakförsäkring jämte kombinationer har bildats genom sammanslagning av de tidigare separat statistikförda brandförsäkring och kombinerad brandförsäkring och genom överflyttning av glasförsäkring, vattenledningsförsäkring, maskinförsäkring och inbrottsförsäkring från övrig försäkring. Samtidigt har försäkringsbeståndet delats in i försäkringar för privata hushåll samt försäkringar för företag och samfund. Ersättningsarna specificeras också enligt skadetyp inom försäkringarna för privata hushåll och försäkringarna för företag och samfund.

Uppgifter om brand- och annan sakförsäkring jämte kombinationer publiceras på sidorna 264 - 291.

För privathushållens del uppgick premieinkomsten till 1 424 milj. mk och ersättningsarna till 856 milj. mk. För företagens och samfundens vidkommande var premieinkomsten 1 274 milj. mk och ersättningsarna 967 milj. mk. Sammanlagt uppgick premieinkomsten till 2 516 milj. mk och ersättningsarna till 1 823 milj. mk.

5.7.1. Försäkringar

Antalet försäkringar sjönk till följd av samma ofördelaktiga utveckling som präglade de senaste åren. Inom företagsförsäkringar var minskningen snabbare än under tidigare år (3,0 % år 1991, 5,2 % år 1992). Den ekonomiska recessionen inverkar sannolikt också på försäkringarnas antal.

Den totala premieinkomsten sjönk med närmare en procent till följd av minskad premieinkomst från företag och sammanslutningar (nedgång med 4,1 %). Premieinkomsten från försäkringar för privathushåll ökade däremot även under 1992 med 2,7 %. Nedgången i premieinkomsten från företag och sammanslutningar berodde på skärpt priskonkurrens, svag investeringsverksamhet och delvis också på sjunkande indexutveckling (byggnadskostnadsindexet - 1,7 %). Finland hade Europas billigaste premier för industribrandförsäkringar (CEA:s statistik).

5.7.2. Skador

Skadorna ökade i antal (1,3 %), men trots detta minskade skadekostnaden med 0,5 %. Skadekvoten för privathushållens försäkringar fortsatte att försämrans, medan skadekvoten för företag och sammanslutningar förblev oförändrad sedan året innan.

För inbrottskadornas del fortsatte den negativa skadeutvecklingen, närmast i fråga om försäkringarna för privathushåll. Skadekvoten inom denna sektor steg med 36 %, medan ökningen inom företagsförsäkringarna var endast 4,2 %. För hemförsäkringarnas vidkommande är inbrottskadorna redan ett större skadeslag än brandskadorna!

Läckageskadorna minskade antalsmässigt med 6,2 % och ersättningsarna för dem med 7,4 %.

Under 1992 inträffade det 82 storbränder, vilket är 7

enemmän kuin vuonna 1991. Korvausmeno kasvoi 33 milj. mk.

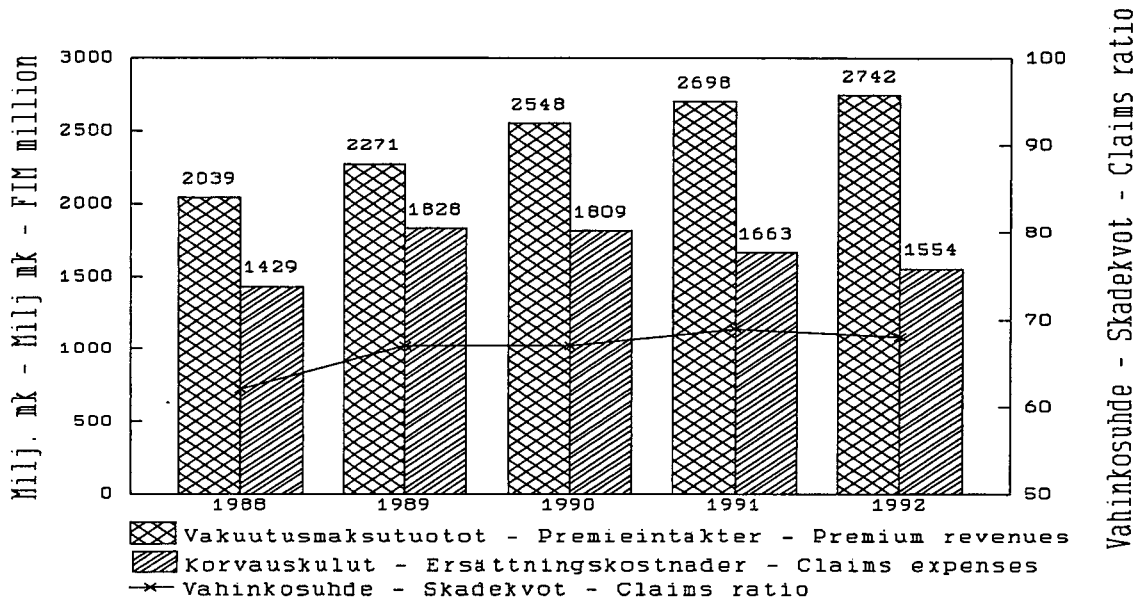
fler än året innan. Skadekostnaden ökade med 33 milj. mk.

Kuvio - Figur - Figure 5.7.1.

Palo- ja muu esinevakuutus yhdistelmiseen 1988 - 1992

Brand- och annan sakförsäkring jämte kombinationer under åren 1988 - 1992

Fire and other combined property insurance during 1988 - 1992



5.8. Muut vakuutuslajit

Kaikkiaan 8 yhtiötä myönsi kertomusvuonna **keskeytysvakuutuksia** vakuutusmaksutuottojen yhteismäärän ollessa 164 milj. mk. Korvauskulut olivat 118 milj. mk.

Suomessa on keskeytysvakuutus erillinen toimiala, joka saattaa pääalajiansa palo- ja konekeskeytysvakuutusten lisäksi käsittää myös muista syistä, esim. ajoneuvon, laivan tai lentokoneen vaurioista aiheutuneen keskeytyksen.

Metsävakuutusta harjoitti vuonna 1992 13 kotimaista yhtiötä. Niiden toimintaa valaisevia lukuja esitetään sivuilla 294 - 297. Metsävakuutus käsittää paitsi palovakuutusta myös myrsky-, lumi-, hirvi- ja hyönteisvahingot.

Vastuuvakuutusta harjoitti vuonna 1992 18 yhtiötä (sivuilla 398 - 299). Vastuuvakuutuksen vakuutusmaksutuotot olivat 309 milj. mk ja korvauskulut 143 milj. mk.

Muussa vakuutuksessa on tietoja myös potilasvahinkovakuutuksesta. Potilasvahinkolaki tuli Suomessa voimaan 1.5.1987. Potilasvakuutusyhdistys, johon kuuluvat jäseninä kaikki potilasvakuutuksia myöntävät vakuutusyhtiöt, korvaa keskitetysti potilasvahinkolain mukaiset potilasvahingot.

Potilasvakuutusyhdistykselle tehtiin vuoden 1992 aikana 5 168 vahinkoilmostusta. Edellisenä vuonna ilmoituksia tehtiin 4 227. Kaikkiaan oli vuoden 1992 loppuun mennessä tehty 19 634 vahinkoilmoitusta.

Potilasvakuutuksen maksutulo 1992 oli 82,4 milj. mk. Korvauskulut varauksineen olivat 84,9 milj. mk. Yksityisen sektorin vakuutuksia oli kertomusvuonna 5 308 kpl ja ryhmävakuutuksia 5 kpl.

5.8. Andra försäkringsgrenar

Under redovisningsåret beviljades **avbrottsförsäkring** av 8 bolag och de sammanlagda premieintäkterna var 164 milj. mk. Ersättningskostnaderna var 118 milj. mk. I Finland är avbrottsförsäkringen en bransch för sig och kan omfatta förutom huvudformerna brand- och maskinavbrottsförsäkring även avbrott till följd av annan orsak t.ex. skada för fordon, båt eller flygplan.

Skogsförsäkring idkades år 1992 av 13 inhemska bolag. Sifferuppgifter om deras verksamhet ingår på sidorna 294 - 297. Skogsförsäkring omfattar utom brandförsäkring även storm-, snö-, älg- och insektskadador.

Ansvarsförsäkring idkades år 1992 av 18 bolag (sidorna 398 - 299). Ansvarsförsäkringens premieintäkter uppgick till 309 milj. mk. och ersättningskostnaderna till 143 milj. mk.

Uppgifter om patientskadeförsäkringen finns under **annan försäkring**. Patientskadelagen trädde i Finland i kraft 1.5.1987. Patientförsäkringsföreningen, vartill såsom medlemmar hör samtliga försäkringsbolag som beviljar patientförsäkring, ersätter centralt patientskadorna enligt patientskadelagen.

År 1992 mottog föreningen 5 168 skadeanmälningar. Föregående år inlämnades 4 227 anmälningar. Vid utgången av år 1992 hade sammanlagt 19 634 skadeanmälningar inlämnats.

Patientförsäkringens premieinkomst uppgick år 1992 till 82,4 milj. mk. Utgifterna för ersättningarna inkl. reserveringar uppgick för den lagstadgade patientförsäkringen till 84,9 milj. mk. Inom den privata sektorn fanns det under redovisningsåret 5 308 försäkringar och 5 gruppförsäkringar.

5.9. Jälleenvakuutus

Kotimainen Jälleenvakuutus

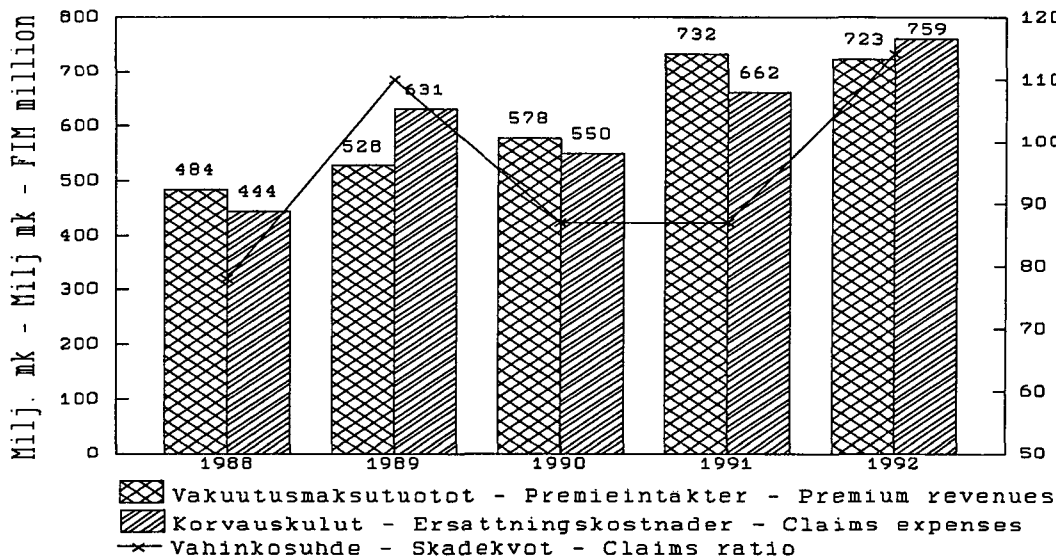
Kotimaista jälleenvakuutusta harjoitti kertomusvuonna 32 kotimaista yhtiötä.

Tietoja kotimaisista yhtiöistä esitetään sivuilla 312-313.

Vakuutusmaksutuotot vähenivät 723 miljoonaan markkaan eli 1,2 prosenttia vähemmän kuin edellisellä vuotena. Korvauskulut kasvoivat 759 miljoonaan markkaan eli 14,7 prosenttia. Vahinkosuhteeksi muodostui 114,2.

Kuvio - Figur - Chart 5.9.1

Kotimaisen jälleenvakuutuksen kehitys 1988 - 1992
Den inhemska återförsäkringens utveckling under åren 1988 - 1992
Development of domestic reinsurance during 1988 - 1992



Vahinkosuhte - Skadepvot - Claims ratio

Ulkomainen vakuutus

Ulkomaista vakuutusta harjoitti kertomusvuoden aikana 30 kotimaista vakuutusyhtiötä.

Tietoja ulkomaisesta vakuutuksesta on julkaistu sivuilla 314 - 318.

Vuodesta 1988 lähtien ulkomaisen vakuutuksen vakuutusmaksutulo ja korvaukset on jaoteltu tilastossa edellisiin vuosiin verrattuna tarkemmin vastuu-, omaisuus-, meri- ja ilmailu-, ulkomaan ensivakuutukseen ja muihin vakuutukseen. Ulkomaiseen vakuutukseen lasketaan myös kotimaisten yhtiöiden kautta tuleva ulkomaista alkuperää oleva edelleenvakuutus.

Vakuutusmaksutuotot vähenivät 1 115 miljoonaan markkaan, joka on 14,0 prosenttia vähemmän kuin edel-

5.9. Återförsäkring

Inhemska återförsäkring

Inhemska återförsäkring idkades år 1992 av 32 inhemska försäkringsbolag.

Uppgifterna om de inhemska bolagen finns på sidorna 312 - 313.

Premieintäkterna nedgick till 723 milj mk, vilket är 1,2 % mindre än föregående år. Ersättningskostnaderna ökade med 14,7 % till 759 milj mk. Skadepvoten var 114,2.

Utländsk försäkring

Utländsk försäkring bedrevs år 1992 av 30 inhemska försäkringsbolag.

Uppgifter om utländsk försäkring publiceras på sidorna 314 - 318.

Från och med 1988 har premierna och ersättningarna från den utländska försäkringen fördelats noggrannare än tidigare på ansvars-, egendoms-, sjö- och luftförsäkring-, direktförsäkring i utlandet och övrig försäkring. Till utländsk försäkring räknas också genom inhemska bolag inkommen retrocession av utländskt ursprung.

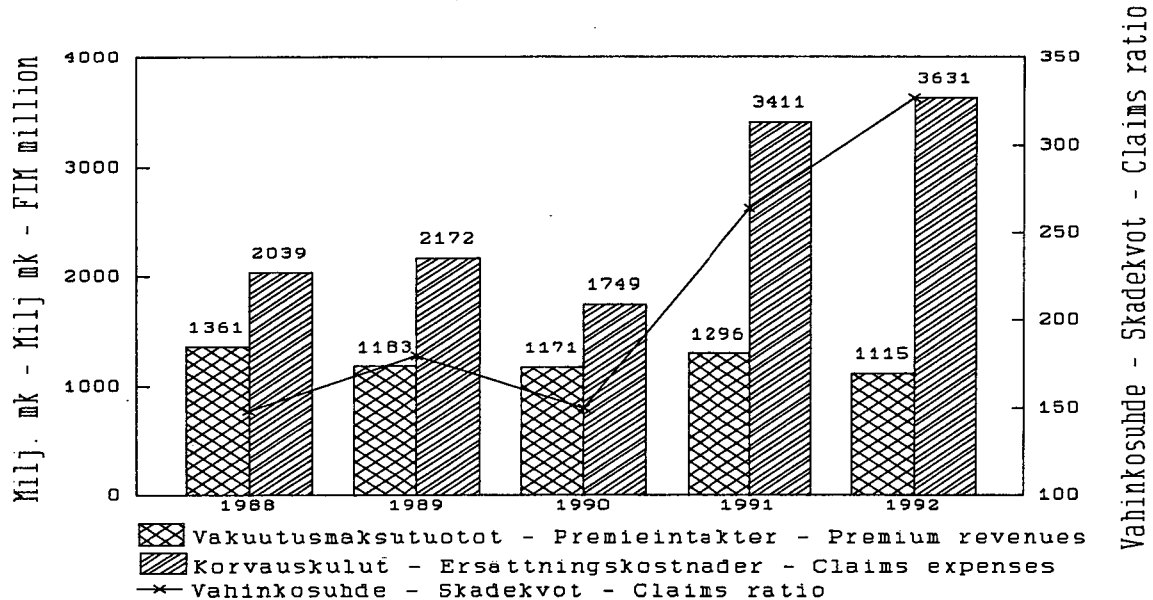
Premieintäkterna uppgick till 1 115 milj mk, en mins-

lisenä vuonna. Korvauskulut olivat 3 631 miljoonaa markkaa. Kasvu oli 6,5 prosenttia. Vahinkosuhteeksi tuli 327,8.

kning med 14,0 % jämfört med föregående året. Ersättningskostnaderna var 3 631 milj. mk. Tillväxten var 6,5 %. Skadekvoten blev 327,8.

Kuvio - Figur - Figure 5.9.2.

Ulkomaisen vakuutuksen kehitys 1988 -1992 Den utländska försäkringens utveckling under åren 1988 -1992 Development of foreign insurance during 1988 -1992



Ulkomaisen liikkeen tuloksesta antaa kuvan taulukko 5.9.1., joka sisältää kaiken ulkomailta peräisin olevan liikkeen riippumatta siitä, tuleeko se yhtiöille ensivakuutuksena tai koti- tai ulkomaisena jälleenvakuutuksena. Laskelma käsittää ainoastaan omalla vastuulla olevan liikkeen. Pyrkimyksenä on erottaa toisistaan vakuutusliikkeen tulos ilman valuuttakurssien muutoksia sekä valuuttaliikkeen aiheuttama tulosvaikutus. Lisäksi sijoitustoiminnan tuoton mukaanotolla pyritään saamaan kuva ulkomaisen liikkeen kokonaiskannattavuudesta.

Kiinteillä kurseilla laskeminen tarkoittaa, että asianomaiset valuuttamääräiset suureet on laskettu tilinpäätöshetken ostokurssiin. Tämä koskee myös vakuutusmaksusaamisten ja vastuvelan määriä vuoden alussa. Vaihtuvilla kurseilla laskettaessa käytetään virallisessa tuloslaskelmassa ja taseessa olevia lukuja kuitenkin niin, että vakuutusmaksuihin, korvauksiin ja sijoitustoiminnan tuottoihin mahdollisesti kohdistetut saamis-, velka- ja omaisuussaldon realisoitumattomat (maksamattomat) kurssierot sisältyvät "valuuttaliikkeen tulos"-laskelman nimikkeeseen "ulkomaiseen liikkeeseen liittyvät kurssierot".

Sijoitustoiminnan tuotto on laskettu niin, että se mahdollisimman hyvin vastaa ulkomaiseen liikkeeseen liittyvää todellista tuottoa. Tällöin on ensisijaisesti otettu huomioon sen omaisuuden tuotto, joka on voitu lähinnä

Analysen i tabell 5.9.1. inbegriper all rörelse som härstammar från utlandet oberoende av om den kommer till bolaget som direkt försäkring eller som inhemsk eller utländsk återförsäkring. Beräkningen inbegriper endast rörelse som är på bolagets eget ansvar. Avsikten är att hålla i sär resultatet av försäkringsrörelsen utan förändringar i valutakurserna samt den resultat effekt som förorsakats av valutärörelsen. Genom att ta med intäkten av placeringsverksamheten försöker man dessutom få en bild av den utländska rörelsens totalönsamhet.

Med beräkning med fasta kurser avses att alla ifrågasvarande valutastorheter uträknats enligt den köpkurs som gällde vid tidpunkten för bokslutet. Detta gäller också beloppet av premiefordringarna och ansvarsskulden i början av året. Vid beräkningen med rörliga kurser används de belopp som ingår i resultaträkningen och balansräkningen dock så att de realiserade (obetalda) kursskillnader av fordrings-, skuld- och egendomssaldon som eventuellt inriktats på premierna, ersättningarna och intäkterna av placeringsverksamheten inrymmer under beteckningen "bokförda kursskillnader i anslutning till den utländska rörelsen" i beräkningen "resultat av valutärörelsen".

Resultatet av placeringsverksamheten har beräknats så att det så väl som möjligt motsvarar den verkliga avkastningen i anslutning till den utländska rörelsen. Därvid har man i första hand beaktat avkastningen av den

katsoa olevan ulkomaisen vakuutuksen vastuuelan katteena. Tämä tuotto muodostuu kahdesta osasta: suoraan kohdistetusta tuotosta ja suhteellisesta osuudesta muusta sijoitustoiminnan tuotosta.

Suoraan kohdistettu tuotto perustuu sellaisiin sijoitustoiminnan tuottoihin ja kuluihin sekä omaisuus- ja velkariin, jotka suoraan liittyvät ulkomaiseen vakuutukseen. Suhteellinen tuotto-osuus lasketaan yhtiön sijoitustoiminnan kokonaistuotosta vähentämällä ulkomaisille vakuutuksille suoraan kohdistettu sijoitustoiminnan nettotuotto ja jakamalla erotus suhteessa eri vakuutuslajeille, tasoitusvastuulle, omalle pääomalle ja varauksille.

Ulkomaiseen liikkeeseen liittyvät kirjatut kurssierot on saatu kirjanpidosta. Ulkomaiseen liikkeeseen liittyvien kirjaamattomien kurssierojen muutos on arvioitu yhtiöissä.

Taulukosta 5.9.1. sivulla 50 nähdään, että valuuttakurssien muutosten vaikutus on huonontanut vakuutusliikkeen tulosta 722 miljoonalla markalla. Vastaavasti kirjatut kurssierot ja kirjaamattomien kurssierojen muutos ovat parantaneet vakuutusliikkeen tulosta 602 miljoonalla markalla, joten valuuttaliikkeen kokonaisvaikutukseksi tulee tappiota 120 miljoonaa markkaa. Sijoitustoiminnan nettotuotot ovat parantaneet tulosta 479 miljoonalla markalla. Ulkomaisen vakuutusliikkeen kokonaistulos ilman kurssivaihteluita oli tappiollinen 612 miljoonaa markkaa ja valuuttaliikkeen tulos huomioon ottaen tappiollinen 732 miljoonaa markkaa.

egendom som närmast kan anses utgöra täckningen för den utländska försäkringens ansvarsskuld. Denna avkastning består av två delar: den direkt hänförliga avkastningen och den proportionella andelen av den övriga avkastningen av placeringsverksamheten.

Den avkastning som direkt hänförs till utländsk försäkring baserar sig på sådana intäkter och kostnader av placeringsverksamheten samt sådana tillgångs- och skuldposter som direkt ansluter sig till den utländska försäkringen. Den proportionella andelen uträknas på totalavkastningen av bolagets placeringsverksamhet, från vilken den nettoplaceringsavkastning som direkt hänförs sig till utländska försäkringar avdragits, varefter återstoden fördelas proportionellt på olika försäkringsslag, utjämningsansvar, eget kapital och reserveringar.

De bokförda kursskillnaderna i anslutning till den utländska rörelsen har erhållits ur bokföringen. Ändringen i de icke bokförda kursskillnaderna i anslutning till den utländska rörelsen har uppskattats i bolagen.

Av tabellen 5.9.1. på sidan 50 framgår att effekten av förändringarna i valutakurserna har försämrat försäkringsrörelsens resultat med 722 miljoner mark. De på motsvarande sätt registrerade kursskillnaderna och förändringen i de oregistrerade kursskillnaderna har förbättrat försäkringsrörelsens resultat med 602 miljoner mark, så att valutarörelsens totaleffekt blir förlust av 120 miljoner mark. Placeringsverksamhetens nettointäkter var 479 milj. mk. Totalresultatet av den utländska försäkringsrörelsen utan kursfluktuationer uppvisar förluster på 612 miljoner mark och med beaktande av resultatet av valutarörelsen förluster på 732 miljoner mark.

Taulukko - Tabell - Table 5.9.1.

	Kiinteillä kursseilla laskettuna Beräknade med fasta kurser <i>Calculated at the fixed rate of exchange</i>	Vaihtuvilla kursseilla laskettuna Beräknade med rörliga kurser <i>Calculated at the varying rate of exchange</i>	
Kirjatut vakuutusmaksut palkkioilla ja voitto-osuuksilla vähennettynä Bokförda premier minskade med provisioner och vinstandelar	913	832	<i>Premiums written less commissions and bonuses</i>
Vakuutusmaksusaamisten muutos palkkioilla ja voitto-osuuksilla vähennettynä Ändring i premiefordringarna minskade med provisioner och vinstandelar	- 371	- 283	<i>Change in premium receivables less commissions and bonuses</i>
Vakuutusmaksuvastuun muutos Ändring i premieansvaret	170	109	<i>Change in premium reserve</i>
Vakuutusmaksutuotot Premieintäkter	712	658	<i>Premium revenues</i>
Maksetut korvaukset Betalda ersättningar	- 2 126	- 1 978	<i>Claims paid</i>
Korvausvastuun muutos Ändring i ersättningsansvaret	355	- 493	<i>Change in claims reserve</i>
Korvauskulut Ersättningskostnader	- 1 771	- 2 471	<i>Claims expenses</i>
Sijoitustoiminnan nettotuotto Nettoavkastning av placeringsverksamhet			<i>Net income from investments</i>
Suoraan kohdistettu Direkt andel	422	455	<i>Direct share</i>
Suhteellinen osuus Proportionell andel	25	24	<i>Proportional share</i>
(1) Vakuutusliikkeen tulos (1) Resultat av försäkringsrörelsen	- 612	- 1 334	<i>(1) Result of insurance business</i>
+ Ulkomaiseen liikkeeseen liittyvät kirjatut kurssierot		496	<i>+ Disclosed differences of rate of exchange connected with foreign insurance business</i>
+ Bokförda kursskillnader i anslutning till den utländska rörelsen			
+ Ulkomaiseen liikkeeseen liittyvien kirjaamattomien kurssierojen muutos		106	<i>+ Non-disclosed differences of rate of exchange connected with foreign insurance business</i>
+ Ändring i icke bokförda kursskillnader i anslutning till den utländska rörelsen			
Rivi (1) kiinteillä kursseilla laskettuna Rad (1) beräknad med fasta kurser		612	<i>Row (1) calculated at the fixed rate of exchange</i>
Valuuttaliikkeen tulos Resultat av valutarörelsen		- 120	<i>Result of currency business</i>
+ Vakuutusliikkeen tulos kiinteillä kursseilla laskettuna		- 612	<i>+ Result of insurance business calculated at the fixed rate of exchange</i>
+ Resultat av försäkringsrörelsen beräknad med fasta kurser			
Ulkomaisen vakuutusliikkeen tulos Resultat av den utländska försäkringsrörelsen		- 732	<i>Result of foreign insurance business</i>

Vahinkovakuutusyhtiöiden ulkomainen jälleenvakuutusvaihto

Jälleenvakuutusvaihto ilmenee taulukosta 5.9.2. Taulukon tarkoitamaan liikkeeseen ei sisälly ulkomaisten vakuutuslaitosten Suomessa oleville asiointistoille annettu eikä saatu liike. Taulukon luvuissa ei ole otettu huomioon sijoitustoiminnan nettotuottojen eikä valuuttakurssien aiheuttamia vaikutuksia. Ulkomailta tulevan liikkeen osalta erona taulukkoon 5.9.1 on myös se, että edelleen-vakuutuksen osuus ei ole mukana.

Skadeförsäkringsbolagens återförsäkringsutbyte med utlandet

Återförsäkringsutbytet framgår av tabell 5.9.2. I den rörelse som avses i tabellen ingår ej rörelse som avgetts till eller emottagits från utländska försäkringsanstalters agenturer i Finland. I tabellen har inte beaktats inverkan av placeringsverksamhetens nettointäkter eller av valutakursernas förändringar. I fråga om affär från utlandet skiljer sig tabell 5.9.2. från 5.9.1. också i det att retrocessionens andel inte finns med.

Taulukko - Tabell - Table 5.9.2.
Vahinkovakuutusyhtiöiden ulkomainen jälleenvakuutusvaihto
Skadeförsäkringsbolagens återförsäkringsutbyte med utlandet
Reinsurance received from and ceded to foreign companies (Non-life-insurance companies)

Ulkomaille menevä liike
Till utlandet avgiven affär
Reinsurance ceded
(Mmk)

Vuosi År Year	Vakuutus- maksut Premier Premiums	Korvaukset Ersätt- ningar Claims	Palkkiot Provi- sioner Commissions	Siirto vakuutus- maksuvast. Överföring till premieansvar Carr. forward to premium reserve	Siirto korvaus- vast. Överföring till ers. ansv. Carr. forward to premium reserve	Ylijäämä Överskott Surplus 1-2-3-4-5
	1	2	3	4	5	6
1984	755	419	202	16	45	73
1985	682	324	219	73	2	64
1986	1 096	465	373	- 130	123	264
1987	685	296	144	- 14	18	242
1988	684	333	125	41	- 65	249
1989	720	415	138	5	185	- 23
1990	759	647	131	15	247	- 281
1991	854	881	142	- 4	1	- 166
1992	917	712	171	32	314	-312

Ulkomailta tuleva liike
Från utlandet mottagen affär
Reinsurance received
(Mmk)

Vuosi År Year	Vakuutus- maksut Premier Premiums	Korvaukset Ersätt- ningar Claims	Palkkiot Provi- sioner Commissions	Siirto vakuutus- maksuvast. Överföring till premieansvar Carr. forward to premium reserve	Siirto korvaus- vast. Överföring till ers. ansv. Carr. forward to premium reserve	Ylijäämä Överskott Surplus 7-8-9-10-11	Nettotulos Nettoresultat Net result 12-6
	7	8	9	10	11	12	13
1984	3 155	2 243	838	- 51	853	- 727	- 800
1985	2 858	2 402	745	88	207	- 584	- 647
1986	3 190	2 267	778	- 113	928	- 671	- 935
1987	2 290	2 216	515	- 141	- 100	- 200	- 442
1988	1 771	1 969	450	- 31	16	- 633	- 822
1989	1 365	1 887	317	129	- 226	- 742	- 719
1990	1 424	2 127	367	98	423	- 1 591	- 1 310
1991	1 634	2 595	316	- 3	606	- 1 880	- 1 714
1992	1 370	2 717	349	-48	614	-2 262	-1 950

6. Vahinkovakuutusyhdistykset

Vakuutusyhdistykset ovat vuoden 1988 alusta voimaan astuneen vakuutusyhdistyslain tarkoittamia itsenäisiä vakuutuslaitoksia.

Nykymuotoisten vakuutusyhdistysten perinteiden katsotaan ulottuvan keskiajalle, kihlakuntapohjaiseen paloapujärjestelmään Ruotsi-Suomessa.

Ensimmäinen varsinainen yhdistysmuotoisia vakuutuslaitoksia koskeva laki eli "laki paloapuyhdistyksistä" annettiin vuonna 1908. Vuoden 1933 alussa astui voimaan "laki keskinäisistä vahinkovakuutusyhdistyksistä" ja nykyinen "vakuutusyhdistyslaki" on ollut voimassa vuoden 1988 alusta lukien.

Vakuutusyhdistykset harjoittavat vain vahinkovakuutusliikettä. Sosiaali- ja terveysministeriön luvalla pienimuotoisen henkilövakuutusliikkeen harjoittaminen on niille myös mahdollista. Yksittäisen vakuutusyhdistyksen toiminta on maantieteellisesti rajoitettu ulottumaan enintään 40 kunnan alueelle.

Vakuutuksenottajien etujen turvaamiseksi vakuutusyhdistyksille on säädetty omat vakavaraisuusvaatimuksensa ja velvollisuus jälleenvakuutusjärjestelyin tai muuten huolehtia vastuunsa vaihtelusta johtuvasta varojen tarpeesta. Tämän lisäksi vakuutusyhdistyksen osakkailla eli vakuutuksenottajilla on lakisääteinen, vuoden vakuutusmaksujen määrään rajattu keskinäinen vastuu. Se voidaan toteuttaa osakkaiden lisämaksuvelvollisuudella yhdistyksen tullessa maksukyvyttömäksi. Vakuutusyhdistysten keskinäinen vastuu kattaa maksukyvyttömän vakuutusyhdistyksen maksettavaksi langenneet vakuutussopimuksista johtuvat velvoitteet vielä senkin jälkeen kun osakkaiden lisämaksuvelvollisuus on toteutunut eivätkä varat silti ole riittäneet.

Maaseutu on perinteisesti ollut vakuutusyhdistysten pääasiallinen toiminta-alue. Nykyisinkin yhdistysten yhteenlasketusta vakuutuskannasta suurin osa koostuu yksityistalouksiin ja maatilatalouteen liittyvistä vakuutuksista. Omien vakuutuslajien lisäksi vakuutusyhdistykset välittävät lakisääteisiä vakuutuksia sekä henki- ja eläkevakuutusliikettä yhteistoimintayhtiöihinsä.

Vahinkovakuutuksessa Lähivakuutus Keskinäinen Yhtiö, vakuutusyhdistysten suurimpana jälleenvakuuttajana, ja henki- ja eläkevakuutuksessa Henkivakuutusosakeyhtiö Verdandi ovat liikkeen laajuudelta mittavimmat vakuutusyhdistysten yhteistoimintayhtiöt. Jälleenvakuutusta ja yhteistoimintaa esiintyy myös muiden vakuutusyhtiöiden ja vakuutusyhdistysten välillä.

Kuusi kalastusvakuutusyhdistystä muodostaa erityisryh-

6. Försäkringsföreningar

Försäkringsföreningarna är i lagen om försäkringsföreningar avsedda självständiga försäkringsanstalter. Lagen i fråga trädde i kraft från början av 1988.

Traditionerna för försäkringsföreningarna i deras nuvarande form anses gå tillbaka till medeltiden, det häradsbaserade brandstodssystemet i Sverige-Finland.

Den första egentliga lagen om försäkringsanstalter i föreningsform dvs. lagen om brandstodsföreningar gavs år 1908. I början av 1933 trädde en lag om ömsesidiga skadeförsäkringsföreningar i kraft. Den nuvarande lagen om försäkringsföreningar har varit i kraft sedan början av 1988.

Försäkringsföreningarna bedriver endast skadeförsäkringsrörelse. De kan även bedriva personförsäkringsrörelse i mindre format med social- och hälsovårdsministeriets tillstånd. En enskild försäkringsförenings verksamhet har geografiskt begränsats så att den kan sträcka sig över högst 40 kommuners område.

I syfte att säkerställa försäkringstagarnas intressen har man genom lagstiftningen ställt vissa krav på försäkringsföreningarnas soliditet och skyldighet att genom återförsäkringsarrangemang eller annars sörja för behovet av medel till följd av fluktuationer i ansvarsutgifterna. Därtill har delägarna i en försäkringsförening, dvs. försäkringstagarna, ett lagstadgat ömsesidigt ansvar som begränsats att uppgå till beloppet av försäkringspremierna. Det kan realiserats genom delägarnas tillskottsplikt ifall föreningen blir insolvent. Försäkringsföreningarnas ömsesidiga ansvar täcker de förpliktelser orsakade av försäkringsavtal som förfallit till en insolvent försäkringsförenings betalning ännu efter det att delägarnas tillskottsplikt har realiserats och medlen ändå inte har räckt till.

Landsbygden har traditionellt varit det huvudsakliga verksamhetsområdet för försäkringsföreningarna. Också för närvarande består största delen av föreningarnas sammanräknade försäkringsbestånd av försäkringar som ansluter sig till privata hushåll och lantbruk. Förutom sina egna försäkringsgrenar förmedlar försäkringsföreningarna också lagstadgade försäkringar och liv- och pensionsförsäkringsrörelse till de bolag de samarbetar med.

I fråga om skadeförsäkringen är Lokalförsäkring Ömsesidigt Bolag, i egenskap av den största återförsäkraren för försäkringsföreningarna, och i fråga om liv- och pensionsförsäkringen Livförsäkringsaktiebolaget Verdandi, de största bolag som försäkringsföreningarna samarbetar med, när det gäller rörelsens omfattning. Återförsäkring och samarbete förekommer också mellan övriga försäkringsbolag och försäkringsföreningar.

Sex fiskeriförsäkringsföreningar bildar en särskild grupp

män vakuutusyhdistyksiä. Ne ovat alueellisia yhdistyksiä, jotka voivat harjoittaa ainoastaan kalastuselinkeinoon liittyvää vakuutustoimintaa. Lain nojalla osa näiden vakuutusyhdistysten korvausmenosta voidaan kustantaa valtion varoista.

Vakuutusyhdistysten keskusjärjestönä toimii Vakuutusyhdistysten Keskusliitto ry. Kaksikielisten ja ruotsinkielisten vakuutusyhdistysten keskusjärjestö on Svenska Försäkringsföreningarnas Förbund rf. Kaikki vakuutusyhdistykset eivät ole näiden liittojen jäseniä.

Vakuutusyhdistysten tuloslaskelmasta ja taseesta esitetään pääpiirteittäiset tilastotiedot taulukossa 6.1. ja taulukon loppuosaan on koottu vakuutusmaksutulot ja suoritettut korvaukset. Yhdistelmäpalovakuutus sisältää koti-, loma-asunto-, maatala- ja kiinteistövuakuuksen.

försäkringsföreningar. De är regionala föreningar, som kan bedriva endast sådan försäkringsverksamhet som anknyter till fiskerinäringen. En del av dessa försäkringsföreningars skadekostnader kan med stöd av lagen finansieras ur statens medel.

Centralorganisationen för finskspråkiga försäkringsföreningar är Vakuutusyhdistysten Keskusliitto ry. Centralorganisationen för tvåspråkiga och svenskspråkiga försäkringsföreningar är Svenska Försäkringsföreningarnas Förbund rf. Alla försäkringsföreningar är inte medlemmar av dessa förbund.

I tabell 6.1. upptas de statistiska uppgifterna i huvuddrag ur försäkringsföreningarnas resultat- och balansräkningar, och i slutet av tabellen finns en sammanställning av premieinkomsterna och de utbetalda ersättningarna. Den kombinerade brandförsäkringen innehåller hem-, fritidshus-, lantbruks- och fastighetsförsäkring.

Taulukko - Tabell - Table 6.1.

Eräitä tilastotietoja vakuutusyhdistysten toiminnasta vuonna 1992

Några statistiska uppgifter om försäkringsföreningarnas verksamhet år 1992

Some statistical information on the activity on insurance associations in year 1992

	Vakuutus- yhdistykset Försäk- ringsföreningar Insurance associations	Kalastusvakuu- tusyhdistykset Fiskeriförsäk- ringsföreningar Fishing tackle insurance associations	Yhteensä Sammanlagt Total
	1 000 mk	1 000 mk	1 000 mk
I Yhdistysten lukumäärä 31.12.1992 - Antal föreningar 31.12.1992 - Number of associations 31.12.1992	123	6	129
II Tietoja tuloslaskelmasta - Uppgifter om resultaträkningen - Information on the statement of income - 1 000 mk			
1. Vakuutusmaksutulo - Premieinkomst - Premium income	+ 523 058	+ 2 734	+ 525 792
2. Luottotappiot vakuutusmaksusaamisista - Kreditförluster på premie- fordringar - Credit losses on premium receivables	- 1 744	- 19	- 1 763
3. Sijoitustoiminnan nettotuotot - Placeringsverksamhetens nettoav- kastning - Net yield of the investing activity	+ 38 581	+ 1 532	+ 40 113
4. Vakuutusmaksuvastuun muutos - Förändring i premieansvaret - Change in premium reserve	- 11 648	-	- 11 648
5. Vakuutusmaksusopimuksista aiheutuneet suoritukset - Av försäk- ringsavtal föranledda utbetalningar - Claims due to insurance contracts			
5.1. Maksetut korvaukset - Utbetalda ersättningar - Claims paid	- 279 001	- 8 284	- 287 285
5.2. Korvausvastuun muutos - Förändring i ersättningsansvaret - Change in claims reserve	- 41 111	- 37	- 41 148
6. Jälleenvakuuttajien osuus - Återförsäkrarnas andel i - Reinsurers' share of			
6.1. Vakuutusmaksuista - Premierna - Premiums	- 118 262	-	- 118 262
6.2. Vakuutusmaksuvastuun muutoksesta - Förändringen i premie- ansvaret - Change in premium reserve	+ 386	-	+ 386
6.3. Korvauksista - Ersättningar - Claims paid	+ 61 459	+ 6 194	+ 67 653
6.4. Korvausvastuun muutoksesta - Förändringen i ersättningsan- svaret - Change in claims reserve	+ 3 677	-	+ 3 677
7. Liikekulut - Driftskostnader - Expenses of management	- 145 192	- 1 177	- 146 369
8. Poistot - Avskrivningar - Depreciation	- 9 375	- 37	- 9 412
9. Muut tuotot - Övriga intäkter - Other revenues	+ 17 124	-	+ 17 124
10. Muut kulut - Övriga kostnader - Other expenses	- 4 483	- 2	- 4 485
11. Varausten muutokset - Förändringar i reserveringar - Changes of provisions	+ 494	-	+ 494
12. Välittömät verot - Direkta skatter - Direct taxes	- 14 204	-	- 14 204
13. Tilikauden ylijäämä - Räkenskapsperiodens överskott - Surplus for the financial year	+ 19 759	+ 904	+ 20 663

Taulukko - Tabell - Table 6.1. (jatk. - forts. - cont.)

Eräitä tilastotietoja vakuutusyhdistysten toiminnasta vuonna 1992
 Några statistiska uppgifter om försäkringsföreningars verksamhet år 1992
 Some statistical information on the activity on insurance associations in year 1992

	Vakuutus- yhdistykset Försäk- ringsföreningar <i>Insurance associations</i>	Kalastusvakuu- tusyhdistykset Fiskeriförsäk- ringsföreningar <i>Fishing tackle insurance associations</i>	Yhteensä Sammanlagt <i>Total</i>
	1 000 mk	1 000 mk	1 000 mk
III Tietoja taseesta - Uppgifter om balansräkningen - Information on the balance sheet - 1 000 mk			
1. Rahoitusomaisuus - Finansieringstillgångar - Liquid assets	430 213	17 955	448 168
2. Sijoitusomaisuus - Investeringsstillgångar - Investments	131 086	2 497	133 583
3. Käyttöomaisuus - Anläggningstillgångar - Fixed assets	125 292	2 200	127 492
4. Arvostuserät - Värdningsposter - Valuation items	368	1 139	1 507
5. Vakuutustekninen vastuovelka - Försäkringsteknisk ansvarsskuld - Underwriting reserves			
5.1. Vakuutusmaksuvastuu - Premieansvar - Premium reserve	152 344	-	152 344
5.2. Korvausvastuu - Ersättningsansvar - Claims reserve	282 634	2 857	285 491
6. Muu vieras pääoma - Annat främmande kapital - Other current liabilities	122 397	9 010	131 407
7. Varaukset - Reserveringar - Reserves	8 177	153	8 330
8. Arvostuserät - Värdningsposter - Valuation items	-	-	-
9. Oma pääoma - Eget kapital - Equity capital	121 407	11 771	133 178
10. Taseen loppusumma - Totala summan av balans - Sum total of the balance sheet	686 959	23 791	710 750
IV Vakuutusmaksutulo - Premieinkomst - Premium income - 1 000 mk			
1. Palovakuutus - Brandförsäkring - Fire insurance	34 143	-	34 143
2. Yhdistelmäpalovakuutus - Kombinerad brandförsäkring - Combined fire insurance	322 667	-	322 667
3. Metsävakuutus - Skogsförsäkring - Insurance of growing timber	8 165	-	8 165
4. Muu vakuutus - Annan försäkring - Other insurance	133 970	2 435	136 405
V Suoritetut korvaukset - Utbetalda ersättningar - Claims paid - 1 000 mk			
1. Palovakuutus - Brandförsäkring - Fire insurance	17 482	-	17 482
2. Yhdistelmäpalovakuutus - Kombinerad brandförsäkring - Combined fire insurance	156 540	-	156 540
3. Metsävakuutus - Skogsförsäkring - Insurance of growing timber	1 744	-	1 744
4. Muu vakuutus - Annan försäkring - Other insurance	78 115	5 726	83 841

Survey

The legislation governing insurance supervision and insurance companies in Finland (Act number 1062/79 and Act number 175/33) covers all direct insurance and reinsurance business transacted by Finnish insurance companies and (Act number 635/89) the direct insurance business written by foreign insurance companies in Finland. The statistics published herewith relate to the whole of this business.

At the end of 1992 there were 54 Finnish insurance companies: 9 of them carry on only reinsurance. 23 of insurance companies are mutual and 31 joint-stock companies. There is a list of these companies on pages 10-13.

The table 2.3. on page 14 gives a general survey of the distribution of insurance business in Finland as between different classes and institutes. The same company may appear several times in the second column of the table (Number of institutes) which shows the number of companies engaged in each separate class. The insurance associations mentioned in the table are small mutual local associations and there is a special law governing them (1250/87). Statistical information on these associations can be found on pages 53-56. The Social Insurance Institution of Finland administers the compulsory old-age and disability insurance in the country.

Life assurance:

In 1992 13 Finnish companies transacted life assurance and 10 of them dealt with individual life assurance. The table 3.1.1. on page 15 shows the number of new individual life assurances granted as direct assurance by the life assurance companies and also the combined totals of their assured sums and premiums. The table 3.1.3. on page 20 shows the portfolio in force at the end of the year. The figures in the table include the bonuses allocated to the policy-holders (mainly in the form of index adjustments).

In 1992 the premiums to the employees' group life assurance business amounted to 119 milj. FIM. More information on employees' group life assurance can be found on pages 108-109.

The values of insurance sums, insurance savings and premiums are tried to be preserved yearly by index raises, which are the main form of profit sharing in the Finnish life assurance.

Occupational pension insurance:

The mandatory occupational insurance in Finland is run by pension insurance companies, pension funds and foundations. The overall view of the mandatory occupational pension insurance is given on pages 23-27.

The statements of income of the life assurance and pension insurance companies are published on pages 60-87 together with their balance sheets and analyses of investment profits as well as of expenses and revenues. Special tables are published separately for each class on the following pages. Analyses of the results of life assurance and pension insurance companies are shown on pages 319 - 353.

Non-life insurance:

A special feature affecting these statistics is the "equalisation reserve" introduced under the Insurance Companies Act to cover the risk of excessive losses. This reserve forms part of the claims reserve and is not shown separately either in the balance sheet or in the statement of income. If the claims for the year are below average the surplus resulting the reform shall be transferred to this reserve and conversely the reserve shall be drawn upon if the claims are above average.

Transaction of workers' compensation insurance is based on the Workers' Compensation Insurance Act of 1948. This type of insurance was transacted by 16 companies at the end of 1992. Persons insured against accidents at work accounted for a total of 3 361 million working hours in 1992. The insurance companies paid compensations for accidents at work in 135 778 cases. Thus the number of accidents per million hours worked was 40,4. Statistics concerning the development of workers' compensation insurance during the period 1988 - 1992 is given in the figure 5.1.1. on page 36.

Transaction of compulsory motor third party insurance is based on the Motor Insurance Act of 1959. Premium revenues for motor insurance written as direct insurance decreased 7,1 per cent in 1992 compared with the previous year. The number of motor insurance claims paid decreased by 9,6 per cent in 1992 and claims expenses decreased by 4,3 per cent. Some data about the motor insurance business are shown in the figure 5.3.1. on page 39.

As to the other forms of non-life insurance the growth has continued above average in fire and other combined property insurance. The major component of "insurance packages" of this kind is fire insurance and the other components include among other things burglary third party leakage damage and machine insurance. In 1992 the premium revenues for fire and other combined property insurance grew by 1,6 per cent and claims expenses decreased by 6,5 per cent compared with previous year.

An analysis of the result in foreign insurance is shown in Table 5.9.1. on page 50. On pages 51-52 a table is published showing the interchange of reinsurance between Finnish and foreign companies. Direct business transacted by Finnish companies abroad has been included in reinsurances coming from abroad). The business concerned in the table does not contain the business with foreign agencies stationed in Finland. As it is shown in the table the result from the reinsurance received has been worse. The table does not include either influence of net revenues of investments or the influence of changes due to the exchange rates or the impact of retrocessions.

On pages 150-200 there are published statements of income balance sheets disposal of surplus tables and tables showing operating expenses of all non-life companies. On succeeding pages special reports are given on each class separately. Analyses of the results achieved by the non-life insurance companies are given on pages 357-435.

I

SUOMALAISET YHTIÖT - FINSKA BOLAG

FINNISH COMPANIES

A

HENKIVAKUUTUS, TYÖNTEKIJÄIN RYHMÄHENKIVAKUUTUS,
MUU ELÄKEVAKUUTUS KUIN LAKISÄÄTEINEN JA
LAKISÄÄTEINEN ELÄKEVAKUUTUS

LIVFÖRSÄKRING, GRUPPLIVFÖRSÄKRING FÖR ARBETSTAGARE,
ANNAN PENSIONS FÖRSÄKRING ÄN DEN LAGSTADGADE OCH
LAGSTADGAD ARBETSPENSIONS FÖRSÄKRING

*LIFE ASSURANCE, EMPLOYEES' GROUP LIFE ASSURANCE,
OTHER PENSION INSURANCE THAN INSURANCE PROVIDED
BY LAW AND EMPLOYMENT PENSION INSURANCE PROVIDED BY LAW*

1. Tuloslaskelma - Resultaträkning - Income statement

Yhtiön nimi Bolagets namn Name of company	Vakuutusmaksutulo Premieinkomst Premium income			Luottotappiot vakuutusmaksu- saamisista Kreditförluster på premiefordringar Credit losses on premium receivables
	Ensivakuutus Direktförsäkring Direct assurance	Jälleenvakuutus Återförsäkring Reinsurance	Yhteensä Sammanlagt Total	
	1 000 mk	1 000 mk	1 000 mk	1 000 mk
	2	3	4	5
Apollo	+ 46 034	-	+ 46 034	- 7
Eläke-Kansa	+ 549 333	+ 48	+ 549 381	- 20 991
Eläke-Sampo	+ 3 270 810	+ 109	+ 3 270 919	- 80 544
Eläke-Tapiola	+ 2 067 439	+ 48	+ 2 067 487	- 112 137
Eläke-Varma	+ 4 598 175	+ 2 000	+ 4 600 175	- 42 248
Henki-Kansa	+ 183 078	+ 3 621	+ 186 699	- 1 496
Henki-Tapiola	+ 421 236	+ 181	+ 421 417	- 314
Ilmarinen	+ 5 539 458	- 5 086	+ 5 534 372	- 92 282
Kaleva	+ 811 326	+ 205	+ 811 531	- 306
Liv-Alandia	+ 59 735	-	+ 59 735	- 418
Nova	+ 1 310 799	+ 60	+ 1 310 859	- 101
Otava	+ 3 864	-	+ 3 864	-
Salama	+ 550 289	+ 822	+ 551 111	- 164
Suomi	+ 542 621	- 153 709	+ 388 912	- 509
Verdandi	+ 554 525	+ 3 963	+ 558 488	- 19 392
Viva	+ 26 977	-	+ 26 977	- 31
Yhteensä - Sammanlagt Total	+ 20 535 699	- 147 738	+ 20 387 961	- 370 940

Yhtiön nimi Bolagets namn Name of company	Vakuutusliikkeen tuotot Intäkter av försäkringsrörelsen Underwriting revenues	Korvauskulut Ersättningskostnader Claims expenses		Yhteensä Sammanlagt Total
		Maksetut korvaukset Utbetalda ersättningar Indemnities paid	Korvausvastuun muutos Förändring i ersättningsansvaret Change in claims reserve	
	1 000 mk	1 000 mk	1 000 mk	
	11	12	13	14
Apollo	+ 7 839	- 5 191	- 4 740	- 9 931
Eläke-Kansa	+ 716 504	- 655 083	- 22 189	- 677 272
Eläke-Sampo	+ 3 531 959	- 3 298 888	- 100 941	- 3 399 829
Eläke-Tapiola	+ 2 231 497	- 2 242 723	+ 176 364	- 2 066 359
Eläke-Varma	+ 5 695 706	- 5 127 341	- 371 254	- 5 498 595
Henki-Kansa	+ 174 873	- 174 667	+ 6 062	- 168 605
Henki-Tapiola	+ 491 469	- 349 642	- 30 687	- 380 329
Ilmarinen	+ 6 201 619	- 5 534 045	- 476 614	- 6 010 659
Kaleva	+ 742 941	- 427 968	- 207 396	- 635 364
Liv-Alandia	+ 62 547	- 45 109	- 8 671	- 53 780
Nova	+ 1 226 015	- 297 795	- 895 150	- 1 192 945
Otava	+ 1 910	- 36	- 248	- 284
Salama	+ 488 679	- 272 680	- 128 218	- 400 898
Suomi	+ 901 380	- 615 931	- 44 809	- 660 740
Verdandi	+ 589 627	- 483 492	- 31 072	- 514 564
Viva	+ 30 764	- 12 589	- 5 937	- 18 526
Yhteensä - Sammanlagt Total	+ 23 095 329	- 19 543 180	- 2 145 500	- 21 688 680

Sijoitustoiminta Placeringsverksamhet <i>Investment activities</i>				Vakuutusmaksu- vastuun muutos Förändring i premieansvaret <i>Change in premium reserve</i>
Tuotot Intäkter <i>Revenues</i>	Kulut Kostnader <i>Expenses</i>	Arvonkorotukset Uppskrivningar <i>Revaluations</i>	Yhteensä Sammanlagt <i>Total</i>	
1 000 mk	1 000 mk	1 000 mk	1 000 mk	1 000 mk
6	7	8	9	10
+ 14 599	- 6 364	-	+ 8 235	- 46 423
+ 454 174	- 58 122	-	+ 396 052	- 207 938
+ 1 696 181	- 297 346	-	+ 1 398 835	- 1 057 251
+ 1 281 608	- 65 243	-	+ 1 216 365	- 940 218
+ 2 776 064	- 466 960	+ 296 600	+ 2 605 704	- 1 467 925
+ 129 396	- 82 995	-	+ 46 401	- 56 731
+ 366 871	- 202 351	+ 107 597	+ 272 117	- 201 751
+ 2 778 808	- 341 042	+ 47 215	+ 2 484 981	- 1 725 452
+ 394 044	- 160 932	-	+ 233 112	- 301 396
+ 40 496	- 15 241	-	+ 25 255	- 22 025
+ 253 693	- 90 972	-	+ 162 721	- 247 464
+ 2 446	-	-	+ 2 446	- 4 400
+ 284 742	- 46 865	-	+ 237 877	- 300 145
+ 515 948	- 224 302	+ 117 334	+ 408 980	+ 103 997
+ 257 083	- 24 845	-	+ 232 238	- 181 707
+ 5 952	- 308	-	+ 5 644	- 1 826
+ 11 252 105	- 2 083 888	+ 568 746	+ 9 736 963	- 6 658 655

Vastuuvajauksen muutos Förändring i ansvarsunderskottet <i>Change in liabilities deficit</i>			Vakuutusliikkeen kate Försäkringsrörelsens bidrag <i>Coverage of under- writing business</i>	Jälleenvakuuttajien osuus Återförsäkrares andel av <i>Reinsurers' share of</i>
Pakollinen vastuuvajaus Obligatoriskt ansvarsunderskott <i>Obligatory liabilities deficit</i>	Muu vastuuvajaus Annan ansvarsunderskott <i>Other liabilities deficit</i>	Yhteensä vastuuvajauksen muutos Förändring i ansvarsunderskottet sammanlagt <i>Total change in liabilities deficit</i>		Vakuutusmaksu- tulosta Premieinkomsten <i>Premium income</i>
1 000 mk	1 000 mk	1 000 mk	1 000 mk	1 000 mk
15	16	17	18	19
-	-	-	- 2 092	- 561
-	-	-	+ 39 232	- 58
-	+ 10 177	+ 10 177	+ 142 307	- 2 264
-	-	-	+ 165 138	- 262
-	- 2 239	- 2 239	+ 194 872	- 1 323
-	-	-	+ 6 268	- 286 460
-	-	-	+ 111 140	- 8 454
-	+ 53 600	+ 53 600	+ 244 560	+ 171 917
-	-	-	+ 107 577	- 6 861
-	-	-	+ 8 767	- 281
-	-	-	+ 33 070	- 2 912
-	-	-	+ 1 626	- 53
-	-	-	+ 87 781	- 1 682
-	-	-	+ 240 640	- 13 911
-	-	-	+ 75 063	- 3 300
-	-	-	+ 12 238	- 5 404
-	+ 61 538	+ 61 538	+ 1 468 187	- 161 869

1. Tuloslaskelma - Resultaträkning - Income statement

Yhtiön nimi Bolagets namn Name of company	Jälleenvakuuttajien osuus (jatk.) Återförsäkrares andel av (forts.) Reinsurers' share of (cont.)			
	Vakuutusmaksu- vastuun muutoksesta Förändringen i premieansvaret Change in premium reserve 1 000 mk	Maksetuista korvauksista Utbetalda ersättningar Indemnities paid 1 000 mk	Korvausvastuun muutoksesta Förändringen i ersättningsansvaret Change in claims reserve 1 000 mk	Yhteensä jälleen- vakuuttajien osuus Återförsäkrares andel sammanlagt Total of reinsurers' share 1 000 mk
	20	21	22	23
Apollo	+ 2 399	+ 212	+ 52	+ 2 102
Eläke-Kansa	-	-	-	- 58
Eläke-Sampo	-	+ 1 769	-	- 495
Eläke-Tapiola	-	-	-	- 262
Eläke-Varma	-	+ 4 583	-	+ 3 260
Henki-Kansa	+ 246 634	+ 42 614	+ 25 641	+ 28 429
Henki-Tapiola	- 1 876	+ 11 378	+ 467	+ 1 515
Ilmarinen	- 184 766	+ 26 650	-	+ 13 801
Kaleva	- 6 857	+ 14 278	- 783	- 223
Liv-Alandia	+ 3	+ 299	+ 14	+ 35
Nova	- 1 660	+ 5 247	- 79	+ 596
Otava	-	+ 1	-	- 52
Salama	- 7 806	+ 8 740	+ 500	- 248
Suomi	- 4 899	+ 20 176	+ 705	+ 2 071
Verdandi	+ 28	+ 2 570	+ 317	- 385
Viva	- 136	+ 3 619	+ 27	- 1 894
Yhteensä - Sammanlagt Total	+ 41 064	+ 142 136	+ 26 861	+ 48 192

Yhtiön nimi Bolagets namn Name of company	Liikekulut (jatk.) Driftskostnader (forts.) Operating expenses (cont.)		Käyttökate Driftsbidrag Operating margin before depreciation	Poistot - Avskrivningar - Sijoitusomaisuudesta På investeringstillgångar Investment assets Rakennuksista Byggnader Buildings
	Muut liikekulut Övriga driftskostnader Other operating expenses 1 000 mk	Yhteensä liikekulut Driftskostnader sammanlagt Total operating expenses 1 000 mk		
	29	30	31	32
Apollo	- 8 250	- 16 455	- 16 445	-
Eläke-Kansa	- 29 230	- 37 559	- 660	- 13
Eläke-Sampo	- 77 847	- 138 221	- 11 348	-
Eläke-Tapiola	- 33 133	- 75 370	+ 81 129	- 3 385
Eläke-Varma	- 61 968	- 145 090	+ 33 331	- 4 990
Henki-Kansa	- 54 735	- 60 280	- 25 583	- 1 927
Henki-Tapiola	- 38 848	- 101 932	+ 10 723	- 6 014
Ilmarinen	- 77 143	- 182 757	+ 51 594	-
Kaleva	- 66 661	- 115 526	- 8 172	-
Liv-Alandia	- 2 071	- 3 821	+ 4 747	- 2 183
Nova	- 16 219	- 32 511	+ 1 155	-
Otava	- 816	- 1 510	+ 64	-
Salama	- 20 172	- 47 391	+ 40 142	-
Suomi	- 58 110	- 164 388	+ 78 323	- 36 922
Verdandi	- 19 657	- 60 386	+ 12 126	- 4 400
Viva	- 3 283	- 5 707	+ 4 637	-
Yhteensä - Sammanlagt Total	- 568 143	- 1 188 904	+ 255 763	- 59 834

Oma osuus vakuutusliikkeen katteesta Eget andel av försäkringsrörelsens bidrag <i>Underwriting profit for own account</i>	Lakisäätteiset maksut Lagstadgade avgifter <i>Statutory charges</i>	Liikekulut Driftskostnader <i>Operating expenses</i>		
	Osuus ETK:n kustannuksista Andel av PSC:s kostnader <i>Contribution to the expenses of the Central Pension Security Institute</i>	Palkat ja palkkiot Löner och provisioner <i>Salaries and commissions</i>	Siirto eläkesäätiölle Överföring till pensionsstiftelse <i>Transfer to the pension foundation</i>	Muut sosiaalikulut Övriga sociala kostnader <i>Other social expenses</i>
1 000 mk	1 000 mk	1 000 mk	1 000 mk	1 000 mk
24	25	26	27	28
+ 10	-	- 5 711	-	- 2 494
+ 39 174	- 2 275	- 6 597	-	- 1 732
+ 141 812	- 14 939	- 43 896	-	- 16 478
+ 164 876	- 8 377	- 32 114	-	- 10 123
+ 198 132	- 19 711	- 58 678	-	- 24 444
+ 34 697	-	- 4 616	-	- 929
+ 112 655	-	- 45 809	-	- 17 275
+ 258 361	- 24 010	- 81 468	-	- 24 146
+ 107 354	-	- 35 997	-	- 12 868
+ 8 802	- 234	- 1 390	-	- 360
+ 33 666	-	- 12 017	-	- 4 275
+ 1 574	-	- 606	-	- 88
+ 87 533	-	- 21 379	-	- 5 840
+ 242 711	-	- 82 262	-	- 24 016
+ 74 678	- 2 166	- 32 034	-	- 8 695
+ 10 344	-	- 1 930	-	- 494
+ 1 516 379	- 71 712	- 466 504	-	- 154 257

Depreciation

Käyttöomaisuudesta På anläggningstillgångar <i>Fixed assets</i>				Yhteensä poistot Avskrivningar sammanlagt
Rakennuksista Byggnader <i>Buildings</i>	Kalustosta Inventarier <i>Furnishings and fixtures</i>	Muusta käyttöomaisuudesta Övriga anläggningstillgångar <i>Other fixed assets</i>	Yhteensä Sammanlagt <i>Total</i>	<i>Total depreciation</i>
1 000 mk	1 000 mk	1 000 mk	1 000 mk	1 000 mk
33	34	35	36	37
-	- 1 306	- 1 564	- 2 870	- 2 870
-	- 267	- 1 780	- 2 047	- 2 060
-	-	-	-	-
-	- 41	- 4 074	- 4 115	- 7 500
- 218	- 16 551	- 1 179	- 17 948	- 22 938
- 2	- 34	- 356	- 392	- 2 319
- 368	- 116	- 1 773	- 2 257	- 8 271
-	-	-	-	-
- 36	- 85	- 70	- 191	- 2 374
-	- 1 059	- 5	- 1 064	- 1 064
-	-	-	-	-
- 25	- 961	- 412	- 1 398	- 1 398
- 8 270	- 10 826	- 1 984	- 21 080	- 58 002
- 259	- 4 479	-	- 4 738	- 9 138
-	- 36	- 2 725	- 2 761	- 2 761
- 9 178	- 35 761	- 15 922	- 60 861	- 120 695

1. Tuloslaskelma - Resultaträkning - Income statement

Yhtiön nimi Bolagets namn Name of company	Suunnitelman mukaiset poistot - Planenliga avskrivningar - Scheduled depreciation			
	Sijoitusomaisuudesta På investeringstillgångar Investment assets		Käyttöomaisuudesta På anläggningstillgångar Fixed assets	
	Rakennuksista Byggnader Buildings	Rakennuksista Byggnader Buildings	Kalustosta Inventarier Furnishings and fixtures	Muusta käyttö- omaisuudesta Övriga anläggning- stillgångar Other fixed assets
	1 000 mk	1 000 mk	1 000 mk	1 000 mk
	38	39	40	41
Apollo	-	-	-	-
Eläke-Kansa	-	-	-	-
Eläke-Sampo	- 11 002	- 945	- 4 503	- 1 118
Eläke-Tapiola	-	-	-	-
Eläke-Varma	-	-	-	-
Henki-Kansa	-	-	-	-
Henki-Tapiola	-	-	-	-
Ilmarinen	- 19 572	- 3 448	- 6 045	- 1 125
Kaleva	- 5 122	-	- 3 162	- 2 491
Liv-Alandia	-	-	-	-
Nova	-	-	-	-
Otava	-	-	-	-
Salama	-	-	-	-
Suomi	-	-	-	-
Verdandi	-	-	-	-
Viva	-	-	-	-
Yhteensä - Sammanlagt Total	- 35 696	- 4 393	- 13 710	- 4 734

Yhtiön nimi Bolagets namn Name of company	Muut tuotot (jatk.) Övriga intäkter (forts.) Other revenues (cont.)		Muut kulut Övriga kostnader Other expenses	
	Muut tuotot Övriga intäkter Other revenues	Yhteensä muut tuotot Övriga intäkter sammanlagt Other revenues, total	Käyttöomaisuuden myyntitappiot Förluster på försäljning av anläggningstillgångar Losses on sales of fixed assets	Muut kulut Övriga kostnader Other expenses
	1 000 mk	1 000 mk	1 000 mk	1 000 mk
		47	48	49
Apollo	+ 729	+ 729	-	- 93
Eläke-Kansa	+ 179	+ 2 248	-	-
Eläke-Sampo	-	+ 384	-	- 13 964
Eläke-Tapiola	+ 8	+ 8	-	- 174
Eläke-Varma	+ 3	+ 3	-	- 137
Henki-Kansa	-	+ 36 882	- 12 907	-
Henki-Tapiola	+ 38	+ 41	-	- 197
Ilmarinen	+ 1 897	+ 2 160	-	-
Kaleva	+ 5	+ 78 248	-	- 4 106
Liv-Alandia	-	+ 4	-	-
Nova	-	-	-	-
Otava	-	-	-	-
Salama	-	+ 310	-	-
Suomi	-	+ 3 205	-	-
Verdandi	+ 10	+ 1 395	-	-
Viva	-	-	-	- 1
Yhteensä - Sammanlagt Total	+ 2 869	+ 125 617	- 12 907	- 18 672

	Yhteensä suunnitelman mukaiset poistot Planenliga avskrivningar Total scheduled depreciation	Liikelylijäämä/ alijäämä Rörelse- överskott/ underskott Operating surplus/deficit	Muut tuotot Övriga intäkter Other revenues	
Yhteensä Sammanlagt Total			Käyttöomaisuuden myyntivoitot Vinster på försäljning av anläggningstillgångar Profit from sales of fixed assets	Suoritemyynti Försäljning av prestationer Sales of services
1 000 mk	1 000 mk	1 000 mk	1 000 mk	1 000 mk
42	43	44	45	46
-	-	- 19 315	-	-
-	-	- 2 720	+ 1 373	+ 696
- 6 566	- 17 568	- 28 916	-	+ 384
-	-	+ 73 629	-	-
-	-	+ 10 393	-	-
-	-	- 27 902	+ 36 882	-
-	-	+ 2 452	+ 3	-
- 10 618	- 30 190	+ 21 404	+ 263	-
- 5 653	- 10 775	- 18 947	+ 78 243	-
-	-	+ 2 373	+ 4	-
-	-	+ 91	-	-
-	-	+ 64	-	-
-	-	+ 38 744	-	+ 310
-	-	+ 20 321	+ 1 996	+ 1 209
-	-	+ 2 988	-	+ 1 385
-	-	+ 1 876	-	-
- 22 837	- 58 533	+ 76 535	+ 118 764	+ 3 984

	Suunnitelman mukaisten ja tehtyjen poistojen erotus Skillnaden mellan planenliga och gjorda avskrivningar Difference between scheduled and implemented depreciation			
Yhteensä muut kulut Övriga kostnader sammanlagt Other expenses, total	Sijoitusomaisuudesta På investeringstillgångar Investment assets	Käyttöomaisuudesta På anläggningstillgångar Fixed assets		
	Rakennuksista Byggnader Buildings	Rakennuksista Byggnader Buildings	Kalustosta Inventarier Furnishings and fixtures	Muusta käyttöomaisuudesta Övriga anläggningstill- gångar Other fixed assets
1 000 mk	1 000 mk	1 000 mk	1 000 mk	1 000 mk
51	52	53	54	55
- 93	-	-	-	-
-	-	-	-	-
- 13 964	+ 8 040	+ 663	- 940	-
- 174	-	-	-	-
- 137	-	-	-	-
- 12 907	-	-	-	-
- 197	-	-	-	-
-	- 8 665	+ 3 447	-	+ 28
- 4 106	- 3 846	-	- 169	-
-	-	-	-	-
-	-	-	-	-
-	-	-	-	-
-	-	-	-	-
-	-	-	-	-
-	-	-	-	-
- 1	-	-	-	-
- 31 579	- 4 471	+ 4 110	- 1 109	+ 28

1. Tuloslaskelma - Resultaträkning - Income statement

Yhtiön nimi Bolagets namn Name of company	Suunnitelman mukaisten ja tehtyjen poistojen erotus (jatk.) Skilln. mellan planenliga och gjorda avskrivningar (forts.) Diff. between scheduled and implem. depreciation (cont.)	Varausten muutokset Förändringar i reserveringar Changes in reserves		
	Käyttöomaisuudesta (jatk.) På anläggningstillg. (forts.) Fixed assets (cont.)	Yhteensä poistojen erotus Skillnaden mellan avskrivningar sammanlagt Total difference in depreciation	Luottotappiovaraus Kreditförlust-reservering Reserve for bad debts	Ennakkokulukirjaus Förskottkostnad Writedown on investments
	Yhteensä Sammanlagt Total		1 000 mk	1 000 mk
	1 000 mk	1 000 mk	1 000 mk	1 000 mk
	56	57	58	59
Apollo	-	-	+ 80	+ 100
Eläke-Kansa	-	-	- 3 355	+ 5 000
Eläke-Sampo	- 277	+ 7 763	+ 41 000	-
Eläke-Tapiola	-	-	- 40 000	- 30 000
Eläke-Varma	-	-	-	-
Henki-Kansa	-	-	-	+ 20 000
Henki-Tapiola	-	-	+ 3 269	-
Ilmarinen	+ 3 475	- 5 190	-	-
Kaleva	- 169	- 4 015	-	- 44 000
Liv-Alandia	-	-	- 1 921	- 224
Nova	-	-	+ 3 170	- 3 200
Otava	-	-	- 43	-
Salama	-	-	+ 2 400	- 40 100
Suomi	-	-	+ 26 300	- 23 700
Verdandi	-	-	-	-
Viva	-	-	- 161	- 186
Yhteensä - Sammanlagt Total	+ 3 029	- 1 442	+ 30 739	- 116 310

Yhtiön nimi Bolagets namn Name of company	Tilikauden ylijäämä/alijäämä Räkenskaps- periodens överskott/ underskott Surplus/deficit for the financial year		
	1 000 mk		
	65		
Apollo	- 18 502		
Eläke-Kansa	+ 881		
Eläke-Sampo	+ 3 443		
Eläke-Tapiola	+ 1 924		
Eläke-Varma	+ 5 214		
Henki-Kansa	+ 16 220		
Henki-Tapiola	+ 1 000		
Ilmarinen	+ 8 392		
Kaleva	+ 7 159		
Liv-Alandia	+ 194		
Nova	+ 64		
Otava	+ 16		
Salama	+ 1 358		
Suomi	+ 20 603		
Verdandi	+ 1 357		
Viva	+ 1 452		
Yhteensä - Sammanlagt Total	+ 50 775		

		Välittömät verot Direkta skatter Direct taxes		
Muut varaukset Övriga reserveringar Other reserves	Yhteensä varausten muutokset Förändringar i reserveringar sammanlagt Total changes in reserves	Suoriteperusteiset verot Skatter enligt prestationsprincipen Accrually based taxes	Vapaasta omasta pääomasta kirjattu määrä Från fritt eget kapital bokfört belopp Amount recorded on dis- tributable equity capital	Yhteensä välittömät verot Direkta skatter sammanlagt Direct taxes, total
1 000 mk	1 000 mk	1 000 mk	1 000 mk	1 000 mk
60	61	62	63	64
-	+ 180	- 3	-	- 3
-	+ 1 645	- 292	-	- 292
-	+ 41 000	- 2 824	-	- 2 824
-	- 70 000	- 1 539	-	- 1 539
-	-	- 5 045	-	- 5 045
- 250	+ 19 750	+ 397	-	+ 397
-	+ 3 269	- 4 565	-	- 4 565
-	-	- 9 982	-	- 9 982
-	- 44 000	- 3 678	+ 3 657	- 21
-	- 2 145	- 38	-	- 38
-	- 30	+ 3	-	+ 3
-	- 43	- 5	-	- 5
-	- 37 700	+ 4	-	+ 4
-	+ 2 600	- 5 523	-	- 5 523
-	-	- 3 026	-	- 3 026
-	- 347	- 76	-	- 76
- 250	- 85 821	- 36 192	+ 3 657	- 32 535

2. Tilivuoden päättävä tase - Räkenskapsperiodens avslutande balansräkning -

A. Vastaavaa - Aktiva - Assets

Yhtiön nimi Bolagets namn Name of company	Rahoitusomaisuus Finansieringstillgångar Financial assets			
	Rahat ja pankkisaamiset Kassa och banktillgodohavanden Cash in hand and cash in bank			
	Kassa Kassa Cash in hand	Markkamääräiset shekki- ja postisiirtotilit Check- och postgirokonton i finsk valuta Cheque and postal giro ac- counts in Finnish currency	Muut markkamääräiset pankkisaamiset Övriga banktillgodohavan- den i finsk valuta Other cash in bank in Finnish currency	Valuuttamääräiset pankkisaamiset Banktillgodohavanden i utländsk valuta Cash in bank in foreign currency
1 000 mk	1 000 mk	1 000 mk	1 000 mk	
	2	3	4	5
Apollo	621	12 084	29 149	-
Eläke-Kansa	-	2 867	140 000	-
Eläke-Sampo	145	52 016	31 300	-
Eläke-Tapiola	-	-	-	-
Eläke-Varma	84	6 880	-	-
Henki-Kansa	91	3 305	1 000	270
Henki-Tapiola	1 056	185 570	-	-
Ilmarinen	70	15 618	-	-
Kaleva	78	21 107	34 000	508
Liv-Alandia	-	3 141	72 754	239
Nova	-	17 909	-	-
Otava	-	979	-	-
Salama	-	30 628	-	-
Suomi	-	24 454	-	-
Verdandi	91	9 741	6 790	2 115
Viva	-	1 362	-	-
Yhteensä - Sammanlagt Total	2 236	387 661	314 993	3 132

Yhtiön nimi Bolagets namn Name of company	Rahoitusomaisuus (jatk.) Finansieringstillgångar (forts.) Financial assets (cont.)			
	Jälleenvakuutusliikkeestä johtuvat saamiset (jatk.) Tillgodohavanden av återförsäkringsrörelse (forts.) Claims on reinsurance (cont.)		Siirtosaamiset Transitoriska fordringar Accrued credits and deferred charges	
	Muut saamiset Övriga tillgodohavanden Other claims	Yhteensä jälleenvakuutus- liikkeestä johtuvat saamiset Tillgodohavanden av åter- försäkringsrö. sammanlagt Total claims on reinsurance	Vakuutusmaksut Premier Premiums	Korot Räntor Interest income due
1 000 mk	1 000 mk	1 000 mk	1 000 mk	
	11	12	13	14
Apollo	250	2 728	52	2 787
Eläke-Kansa	-	-	127 522	156 848
Eläke-Sampo	-	-	608 581	715 726
Eläke-Tapiola	-	-	452 438	480 642
Eläke-Varma	5 144	5 552	488 944	1 099 483
Henki-Kansa	-	339 326	5 163	5 814
Henki-Tapiola	-	11 403	10 751	22 018
Ilmarinen	254	254	650 399	1 230 595
Kaleva	-	15 564	18 979	88 410
Liv-Alandia	-	239	7 143	14 438
Nova	366	4 895	225 855	81 577
Otava	-	1	260	-
Salama	804	7 626	39 914	108 083
Suomi	893	21 911	13 513	68 086
Verdandi	45	10 376	74 945	104 977
Viva	-	3 610	3 072	1 638
Yhteensä - Sammanlagt Total	7 756	423 485	2 727 531	4 181 122

Yhteensä rahat ja pankkisaamiset Kassa och banktillgodohavanden sammanlagt <i>Cash in hand and cash in bank, total</i> 1 000 mk	Osakeantisaamiset Tillgodohavanden i aktieemission <i>Claims on share issues</i>	Jälleenvakuutusliikkeestä johtuvat saamiset Tillgodohavanden av återförsäkringsrörelse <i>Claims on reinsurance</i>		
		Vakuutusmaksuvastuu Premieansvaret <i>Premium reserve</i>	Korvausvastuu Ersättningsansvaret <i>Claims reserve</i>	Talletteet Depåer <i>Deposits</i>
1 000 mk	1 000 mk	1 000 mk	1 000 mk	1 000 mk
6	7	8	9	10
41 854	-	2 420	58	-
142 867	-	-	-	-
83 461	-	-	-	-
-	-	-	-	-
6 964	-	-	-	408
4 666	-	299 403	39 913	10
186 626	-	7 914	3 489	-
15 688	-	-	-	-
55 693	-	11 561	4 003	-
76 134	-	188	51	-
17 909	-	3 353	1 176	-
979	-	1	-	-
30 628	-	4 749	2 073	-
24 454	-	14 770	6 248	-
18 737	-	4 614	2 778	2 939
1 362	-	2 087	1 523	-
708 022	-	351 060	61 312	3 357

Etukäteen maksetut korvaukset I förskott erlagda ersättningar <i>Claims paid in advance</i> 1 000 mk	Muut siirtosaamiset Övriga transitoriska fordringar <i>Other accrued credits</i> 1 000 mk	Yhteensä siirtosaamiset Transitoriska fordringar sammanlagt <i>Accrued credits and deferred charges, total</i> 1 000 mk	Muu rahoitusomaisuus Övriga finansieringstillgångar <i>Other financial assets</i>	Yhteensä rahoitusomaisuus Finansieringstillgångar sammanlagt <i>Total financial assets</i>
			1 000 mk	1 000 mk
15	16	17	18	19
-	4 727	7 566	4 628	56 776
51 661	36 507	372 538	60 883	576 288
204 356	84 919	1 613 582	1 342 910	3 039 953
-	50 272	983 352	11 343	994 695
374 278	353 663	2 316 368	127 114	2 455 998
-	19 041	30 018	288 049	662 059
-	11 079	43 848	371 844	613 721
472 669	465 039	2 818 702	1 384 148	4 218 792
-	15 070	122 459	587 162	780 878
3 784	5 259	30 624	63	107 060
3 399	8 008	318 839	180 956	522 599
-	-	260	21 807	23 047
3 744	2 768	154 509	543 653	736 416
1 430	54 378	137 407	532 758	716 530
21 276	26 678	227 876	382 999	639 988
-	11	4 721	3 810	13 503
1 136 597	1 137 419	9 182 669	5 844 127	16 158 303

70

2. Tilivuoden päättävä tase - Räkenskapsperiodens avslutande balansräkning -

A. Vastaavaa - Aktiva - Assets

Yhtiön nimi Bolagets namn Name of company	Sijoitusomaisuus Investeringstillgångar <i>Investment assets</i>			Joukkovelkakirjalainat Masskuldebrevslån <i>Bonds and debentures</i>
	Velkakirjasaamiset Skuldebrevsfordringar <i>Promissory note claims</i>			
	Takaisinlainaus Återlån <i>Relending</i>	Muut velkakirjasaamiset Övriga skuldebrevs- fordringar <i>Other promissory note claims</i>	Yhteensä velkakirja- saamiset Skuldebrevsfordringar sammanlagt <i>Total promissory note claims</i>	
	1 000 mk	1 000 mk	1 000 mk	1 000 mk
	20	21	22	23
Apollo	-	68 060	68 060	-
Eläke-Kansa	2 495 395	1 155 889	3 651 284	89 951
Eläke-Sampo	8 540 844	3 879 919	12 420 763	1 045 542
Eläke-Tapiola	5 453 967	4 075 563	9 529 530	2 008 043
Eläke-Varma	19 052 668	4 781 252	23 833 920	659 642
Henki-Kansa	-	69 622	69 622	128 000
Henki-Tapiola	-	627 276	627 276	777 348
Ilmarinen	16 819 839	6 067 081	22 886 920	1 428 228
Kaleva	-	874 779	874 779	734 813
Liv-Alandia	271 800	6 828	278 628	11 602
Nova	-	1 400 179	1 400 179	717 358
Otava	-	-	-	-
Salama	-	255 746	255 746	1 285 095
Suomi	-	489 262	489 262	611 103
Verdandi	713 421	416 453	1 129 874	498 636
Viva	-	19 000	19 000	27 984
Yhteensä - Sammanlagt Total	53 347 934	24 186 909	77 534 843	10 023 345

Yhtiön nimi Bolagets namn Name of company	Sijoitusomaisuus (jatk.) Investeringstillgångar (forts.) <i>Investment assets (cont.)</i>			Yhteensä muut kiinteistöosakkeet Övriga fastighetsaktier sammanlagt <i>Other real estate shares, total</i>
	Asuinkiinteistöosakk. (j.) Bostadsfastigh.aktier (f.) <i>Shares in housing corp. (c.)</i>	Muut kiinteistöosakkeet Övriga fastighetsaktier <i>Other real estate shares</i>	Muut Övriga <i>Others</i>	
	Yhteensä asuinkiinteistö- osakkeet Bostadsfastighetsaktier sammanlagt <i>Total shares in housing corporations</i>	Tytär-yhtiöt Dotterbolag <i>Subsidiaries</i>		
	1 000 mk	1 000 mk	1 000 mk	1 000 mk
	29	30	31	32
Apollo	37	-	37 659	37 659
Eläke-Kansa	54 038	-	371 979	371 979
Eläke-Sampo	225 190	361 865	122 238	484 103
Eläke-Tapiola	-	125 989	739 665	865 654
Eläke-Varma	766 039	834 871	112 969	947 840
Henki-Kansa	85 191	-	309 701	309 701
Henki-Tapiola	109 560	-	1 054 545	1 054 545
Ilmarinen	182 852	1 858 872	756 636	2 615 508
Kaleva	62 559	303 526	59 037	362 563
Liv-Alandia	-	61	4 476	4 537
Nova	-	51 144	10 679	61 823
Otava	-	-	-	-
Salama	195 578	204 184	125 668	329 852
Suomi	142 454	447 148	198 284	645 432
Verdandi	194 261	-	-	-
Viva	-	-	-	-
Yhteensä - Sammanlagt Total	2 017 759	4 187 660	3 903 536	8 091 196

Osakkeet ja osuudet Aktier och andelar Stocks and shares			Asuinkiinteistöosakkeet Bostadsfastighetsaktier Shares in housing corporations	
Tytäryhtiöt Dotterbolag Subsidiaries	Muut Övriga Others	Yhteensä osakkeet ja osuudet Aktier och andelar sammanlagt Total stocks and shares	Tytäryhtiöt Dotterbolag Subsidiaries	Muut Övriga Others
1 000 mk	1 000 mk	1 000 mk	1 000 mk	1 000 mk
24	25	26	27	28
-	1 096	1 096	-	37
-	122 434	122 434	-	54 038
-	284 682	284 682	171 030	54 160
-	46 556	46 556	-	-
-	937 485	937 485	353 709	412 330
-	151 789	151 789	-	85 191
-	91 472	91 472	-	109 560
-	1 078 671	1 078 671	171 842	11 010
-	66 649	66 649	20 771	41 788
-	10 165	10 165	-	-
-	212 975	212 975	-	-
-	-	-	-	-
-	15 119	15 119	188 253	7 325
-	567 486	567 486	110 864	31 590
-	21 419	21 419	80 929	113 332
-	-	-	-	-
-	3 607 998	3 607 998	1 097 398	920 361

Asuinkiinteistöt Bostadsfastigheter Residential buildings	Muut kiinteistöt Övriga fastigheter Other real estate	Tilikauden arvonorotukset Uppskrivningar under räkenskapsperioden Revaluations for the financial year		
		Osakkeet Aktier Stocks	Kiinteistöt ja kiinteistöosakkeet Fastigheter och fastighetsaktier Real estate and shares in real estate	Yhteensä Sammanlagt Total
1 000 mk	1 000 mk	1 000 mk	1 000 mk	1 000 mk
33	34	35	36	37
-	-	-	-	-
-	-	-	-	-
113 332	291 510	-	-	-
9 025	54 150	-	-	-
72 101	298 870	67 000	192 000	259 000
25 254	1 657	-	-	-
11 193	109 460	-	107 597	107 597
-	570 400	-	47 215	47 215
44 073	153 961	-	-	-
-	23 208	-	-	-
-	14 840	-	-	-
-	-	-	-	-
-	-	-	-	-
246 312	871 617	-	117 334	117 334
2 917	58 921	-	-	-
-	-	-	-	-
524 207	2 448 594	67 000	464 146	531 146

72

2. Tilivuoden päättävä tase - Räkenskapsperiodens avslutande balansräkning -

A. Vastaavaa - Aktiva - Assets

Yhtiön nimi Bolagets namn Name of company	Sijoitusomaisuus (jatk.) Investeringsstillgångar (forts.) Investment assets (cont.)			Käyttöomaisuus Anläggningstillgångar Fixed assets
	Muu sijoitusomaisuus Övriga investerings- tillgångar Other investment assets	Tehtyjen ja suunnitelman mukaisten poistojen kertynyt erotus Ackumuleras skillnad mellan gjorda och planenliga avskrivningar Difference in scheduled and implemented depreciation	Yhteensä sijoitusomaisuus Investeringsstillgångar sammanlagt Total investment assets	Osakkeet ja osuudet Aktier och andelar Stocks and shares Tytäryhtiöt Dotterbolag Subsidiaries
	1 000 mk	1 000 mk	1 000 mk	1 000 mk
	38	39	40	41
Apollo	-	-	106 852	12 000
Eläke-Kansa	95	-	4 289 781	7
Eläke-Sampo	251 447	13 273	15 129 842	-
Eläke-Tapiola	7 804	-	12 520 762	-
Eläke-Varma	2 723 357	-	30 498 254	-
Henki-Kansa	4 916	-	776 130	-
Henki-Tapiola	-	-	2 888 451	9 371
Ilmarinen	150 133	97 742	29 057 669	-
Kaleva	79 452	20 122	2 398 971	-
Liv-Alandia	-	-	328 140	-
Nova	613 147	-	3 020 322	-
Otava	-	-	-	-
Salama	-	-	2 081 390	-
Suomi	15 958	-	3 706 958	45 500
Verdandi	-	-	1 906 028	-
Viva	-	-	46 984	-
Yhteensä - Sammanlagt Total	3 846 309	131 137	108 756 534	66 878

Yhtiön nimi Bolagets namn Name of company	Käyttöomaisuus (jatk.) Anläggningstillgångar (forts.) Fixed assets (cont.)			Asuinkiinteistöt Bostadsfastigheter Residential buildings
	Muut kiinteistöosakkeet Övriga fastighetsaktier Other real estate shares	Tytäryhtiöt Dotterbolag Subsidiaries	Muut Övriga Others	
	1 000 mk	1 000 mk	1 000 mk	1 000 mk
	47	48	49	50
Apollo	-	13 639	13 639	-
Eläke-Kansa	18 309	8 525	26 834	-
Eläke-Sampo	-	26 952	26 952	4 408
Eläke-Tapiola	-	30 659	30 659	-
Eläke-Varma	-	-	-	-
Henki-Kansa	-	5 007	5 007	34
Henki-Tapiola	-	19 895	19 895	2 836
Ilmarinen	-	9 873	9 873	-
Kaleva	399	-	399	-
Liv-Alandia	-	-	-	-
Nova	-	-	-	-
Otava	-	-	-	-
Salama	6 560	227	6 787	-
Suomi	9 756	22 596	32 352	6 178
Verdandi	-	-	-	773
Viva	-	-	-	-
Yhteensä - Sammanlagt Total	35 024	137 373	172 397	14 229

		Asuinkiinteistöosakkeet Bostadsfastighetsaktier Shares in housing corporations		
Muut Övriga Others	Yhteensä Sammanlagt Total	Tytäryhtiöt Dotterbolag Subsidiaries	Muut Övriga Others	Yhteensä Sammanlagt Total
1 000 mk	1 000 mk	1 000 mk	1 000 mk	1 000 mk
42	43	44	45	46
30	12 030	-	284	284
-	7	-	-	-
261 918	261 918	-	-	-
1 342	1 342	-	97	97
309 108	309 108	-	-	-
5 730	5 730	-	2 168	2 168
15 130	24 501	-	7 628	7 628
274 385	274 385	6 075	8 061	14 136
375 997	375 997	-	-	-
138	138	-	-	-
47 966	47 966	-	-	-
-	-	-	-	-
4 424	4 424	32 314	-	32 314
535 448	580 948	13 021	8 321	21 342
1 194	1 194	10 360	18 063	28 423
152	152	-	-	-
1 832 962	1 899 840	61 770	44 622	106 392

		Aikaisempien tilikausien arvonkorotukset Uppskrivningar under tidigare räkenskapsperioder Revaluations for previous financial years		
Muut kiinteistöt Övriga fastigheter Other real estate	Tilikauden arvonkorotukset Uppskrivningar under räkenskapsperioden Revaluations for the financial year			
	Osakkeet Aktier Stocks	Kiinteistöt ja kiinteistö- osakkeet Fastigheter och fastighetsaktier Real estate and shares in real estate	Yhteensä Sammanlagt Total	Osakkeet Aktier Stocks
1 000 mk	1 000 mk	1 000 mk	1 000 mk	1 000 mk
51	52	53	54	55
1 118	-	-	-	-
-	-	-	-	-
34 621	-	-	-	-
-	-	-	-	-
61 938	-	-	-	-
-	-	-	-	-
12 665	-	-	-	-
105 757	-	-	-	-
-	-	-	-	-
-	-	-	-	-
365	-	-	-	-
98 040	-	23 095	23 095	8 657
5 588	-	-	-	-
-	-	-	-	-
320 092	-	23 095	23 095	8 657

2. Tilivuoden päättävä tase - Räkenskapsperiodens avslutande balansräkning -

A. Vastaavaa - Aktiva - Assets

Yhtiön nimi Bolagets namn Name of company	Käyttöomaisuus (jatk.) Anläggningstillgångar (forts.) Fixed assets (cont.)		Kalusto Inventarier Furnishings and fixtures	Muu käyttöomaisuus Övriga anläggningstillgångar Other fixed assets
	Aikaisempien tilikausien arvonorotukset (jatk.) Uppskrivningar under tidigare räkenskapsperioder (forts.) Revaluations for previous financial years (cont.)	Yhteensä Sammanlagt Total		
	Kiinteistöt ja kiinteistö- osakkeet Fastigheter och fastighetsaktier Real estate and shares in real estate 1 000 mk	1 000 mk	1 000 mk	1 000 mk
	56	57	58	59
Apollo	-	-	2 957	8 794
Eläke-Kansa	-	-	621	5 153
Eläke-Sampo	4 000	4 000	12 703	6 190
Eläke-Tapiola	-	-	97	16 707
Eläke-Varma	6 014	6 014	39 005	2 748
Henki-Kansa	544	544	94	546
Henki-Tapiola	442	442	274	9 268
Ilmarinen	44 000	44 000	19 807	3 101
Kaleva	-	-	2 492	27 159
Liv-Alandia	-	-	598	614
Nova	-	-	2 630	2
Otava	-	-	-	-
Salama	-	-	3 069	1 212
Suomi	178 521	187 178	31 830	5 905
Verdandi	2 800	2 800	12 830	4 607
Viva	-	-	84	284
Yhteensä - Sammanlagt Total	236 321	244 978	129 091	92 290
Yhtiön nimi Bolagets namn Name of company	Yhteensä vastaavaa Aktiva sammanlagt Total assets			
	1 000 mk			
	65			
Apollo	202 451			
Eläke-Kansa	4 898 683			
Eläke-Sampo	18 536 325			
Eläke-Tapiola	13 564 359			
Eläke-Varma	33 382 492			
Henki-Kansa	1 452 313			
Henki-Tapiola	3 579 681			
Ilmarinen	33 791 881			
Kaleva	3 586 691			
Liv-Alandia	436 549			
Nova	3 593 519			
Otava	23 047			
Salama	2 865 977			
Suomi	5 410 356			
Verdandi	2 602 231			
Viva	61 007			
Yhteensä - Sammanlagt Total	127 987 562			

Tehtyjen ja suunnitelman mukaisten poistojen kertynyt erotus Ackumulerad skillnad mellan gjorda och planenliga avskrivningar <i>Difference in scheduled and implemented depreciation</i> 1 000 mk	Yhteensä käyttöomaisuus Anläggningstillgångar sammanlagt <i>Total fixed assets</i> 1 000 mk	Arvostuserät Värderingsposter <i>Valuation items</i> 1 000 mk	Vastuuvajaus Ansvarsbrist <i>Liabilities deficit</i>	
			Pakollinen vastuuvajaus Obligatorisk ansvarsbrist <i>Obligatory liabilities deficit</i> 1 000 mk	Muu vastuuvajaus Övrig ansvarsbrist <i>Other liabilities deficit</i> 1 000 mk
60	61	62	63	64
-	38 822	-	-	-
-	32 615	-	-	-
4 293	355 085	-	-	11 445
-	48 902	-	-	-
-	418 813	-	-	9 427
-	14 123	-	-	-
-	77 509	-	-	-
- 9 239	461 820	-	-	53 600
795	406 842	-	-	-
-	1 350	-	-	-
-	50 598	-	-	-
-	-	-	-	-
-	48 171	-	-	-
-	986 868	-	-	-
-	56 215	-	-	-
-	520	-	-	-
- 4 151	2 998 253	-	-	74 472

2. Tilivuoden päättävä tase - Räkenskapsperiodens avslutande balansräkning -

B. Vastattavaa - Passiva - Liabilities

Yhtiön nimi Bolagets namn Name of company	Vieras pääoma Främmande kapital Liabilities			
	Jälleenvakuutusliikkeestä johtuvat velat Skulder av återförsäkringsrörelse Liabilities due to reinsurance			Siirtovelat Transitoriska skulder Accrued charges and
	Talletteet Depåer Deposits	Muut velat Övriga skulder Other liabilities	Yhteensä jälleenvakuutus- liikkeestä johtuvat velat Skulder av återförsäkrings- rörelse sammanlagt Total liabilities due to reinsurance	Vakuutusmaksuennakot Premieförskott Premiums paid in advance
1 000 mk	1 000 mk	1 000 mk	1 000 mk	
	2	3	4	5
Apollo	-	267	267	1
Eläke-Kansä	-	29	-	8 750
Eläke-Sampo	-	130	130	32 287
Eläke-Tapiola	-	-	-	606
Eläke-Varma	19	29	48	2 919
Henki-Kansa	286 419	595	287 014	257
Henki-Tapiola	8	-	8	11 050
Ilmarinen	-	29	29	66 910
Kaléva	-	1 708	1 708	3 340
Liv-Ålandia	55	1	56	104
Nova	258	37	295	8 667
Otava	-	50	50	1
Salama	1 051	922	1 973	782
Suomi	1 582	727	2 309	1 634
Verdandi	479	757	1 236	2 243
Viva	2 812	1 836	4 648	16
Yhteensä - Sammanlagt Total	292 683	7 117	299 771	139 567

Yhtiön nimi Bolagets namn Name of company	Vieras pääoma (jatk.) Främmande kapital (forts.) Liabilities (cont.)			
	Muut velat (jatk.) Övriga skulder (forts.) Other liabilities (cont.)			Vakuutustekninen Försäkringsteknisk Underwriting reserves
	Muut velkakirjalainat Övriga skuldebrevslån Other promissory note loans	Muut velat Övriga skulder Other liabilities	Yhteensä muut velat Övriga skulder sammanlagt Total other liabilities	Vakuutusmaksuvastuu Premieansvar Premium reserve
1 000 mk	1 000 mk	1 000 mk	1 000 mk	
	11	12	13	14
Apollo	-	-	995	171 629
Eläke-Kansa	2 636	21 021	23 657	3 071 911
Eläke-Sampo	-	82 618	82 618	11 648 715
Eläke-Tapiola	-	32 451	32 451	8 123 329
Eläke-Varma	-	336 034	336 034	19 613 150
Henki-Kansa	3 992	1 035	11 191	881 450
Henki-Tapiola	-	180 268	192 569	2 957 791
Ilmarinen	-	1 100 790	1 100 790	19 885 050
Kaleva	-	27 630	85 184	2 892 311
Liv-Ålandia	-	139 108	139 108	173 319
Nova	-	25 203	25 203	1 944 368
Otava	-	434	434	9 358
Salama	-	92 510	92 510	2 248 819
Suomi	6 581	297 520	532 266	4 113 698
Verdandi	-	11 524	11 524	1 690 064
Viva	-	84	84	9 935
Yhteensä - Sammanlagt Total	13 209	2 348 230	2 666 618	79 434 897

The balance sheet at the end of year

<i>deferred credits</i>			<i>Muut velat Övriga skulder Other liabilities</i>	
<i>Välittömät verot Direkta skatter Direct taxes</i>	<i>Muut siirtovelat Övriga transitoriska skulder Other accrued charges and deferred credits</i>	<i>Yhteensä siirtovelat Transitoriska skulder sammanlagt Total accrued charges and deferred credits</i>	<i>Shekki- ja postisiirto- tililuotot Check- och postgiro- kontokredit Cheque and postal giro overdrafts</i>	<i>Takaisinlaina- Återlån Relending</i>
1 000 mk	1 000 mk	1 000 mk	1 000 mk	1 000 mk
6	7	8	9	10
-	2 893	2 894	-	995
14	29 148	37 912	-	-
-	10 801	43 088	-	-
-	49 910	50 516	-	-
-	68 942	71 861	-	-
128	11 503	11 888	-	6 164
88	22 980	34 118	-	12 301
-	17 132	84 042	-	-
-	9 699	13 039	-	57 554
197	348	649	-	-
-	7 782	16 449	-	-
13	340	354	-	-
-	6 580	7 362	-	-
801	28 236	30 671	-	228 165
-	7 445	9 688	-	-
-	668	684	-	-
1 241	274 407	415 215	-	305 179

			<i>Varaukset Reserveringar Reserves</i>	
<i>vastuuvelka ansvarsskuld</i>	<i>Yhteensä vakuutustekninen vastuuvelka Försäkringsteknisk ansvars- skuld sammanlagt Total underwriting reserves</i>	<i>Yhteensä vieras pääoma Främmande kapital sammanlagt Total liabilities</i>	<i>Tehtyjen ja suunnitelman mukaisten poistojen kertynyt erotus Ackumulerad skillnad mellan gjorda och planenliga avskrivningar Difference in scheduled and implemented depreciation</i>	<i>Luottotappiovaraus Kreditförlustreservering Credit loss reserve</i>
1 000 mk	1 000 mk	1 000 mk	1 000 mk	1 000 mk
15	16	17	18	19
10 786	182 415	186 571	-	-
1 612 495	4 684 406	4 746 004	-	138 564
6 605 291	18 254 006	18 379 842	17 566	81 000
5 030 554	13 153 883	13 236 850	-	233 830
13 068 840	32 681 990	33 089 933	-	228 300
201 134	1 082 584	1 392 678	-	4 544
271 870	3 229 661	3 456 356	-	39 262
12 269 737	32 154 787	33 339 648	88 503	250 860
404 568	3 296 879	3 396 810	20 917	22 670
106 813	280 132	419 945	-	12 204
1 464 015	3 408 383	3 450 330	-	-
657	10 015	10 853	-	153
409 096	2 657 915	2 759 760	-	-
416 489	4 530 187	5 095 433	-	-
828 942	2 519 006	2 541 454	-	42 000
25 238	35 173	40 589	-	403
42 726 525	122 161 422	125 543 056	126 986	1 053 790

2. Tilivuoden päättävä tase - Räkenskapsperiodens avslutande balansräkning -

B. Vastattavaa - Passiva - Liabilities

Yhtiön nimi Bolagets namn Name of company	Varaukset (jatk.) Reserveringar (forts.) Reserves (cont.)			Arvostuserät Värderingsposter Valuation items
	Ennakkokulukirjaus Förskottskostnad Writedown on investments	Muut varaukset Övriga reserveringar Other reserves	Yhteensä varaukset Reserveringar sammanlagt Total reserves	
	1 000 mk	1 000 mk	1 000 mk	1 000 mk
	20	21	22	23
Apollo	-	-	-	-
Eläke-Kansa	7 260	-	145 824	-
Eläke-Sampo	8 000	-	106 566	-
Eläke-Tapiola	73 840	-	307 670	-
Eläke-Varma	-	-	228 300	-
Henki-Kansa	5 970	250	10 764	-
Henki-Tapiola	25 470	-	64 732	-
Ilmarinen	-	-	339 363	-
Kaleva	60 300	-	103 887	-
Liv-Alandia	1 557	159	13 920	-
Nova	27 850	-	27 850	-
Otava	-	-	153	-
Salama	54 700	-	54 700	-
Suomi	23 700	-	23 700	-
Verdandi	4 000	-	46 000	-
Viva	1 399	-	1 802	-
Yhteensä - Sammanlagt Total	294 046	409	1 475 231	-

Yhtiön nimi Bolagets namn Name of company	Oma pääoma (jatk.) Eget kapital (forts.) Equity capital (cont.)		Yhteensä vastattavaa Passiva sammanlagt Total liabilities
	Vapaa (jatk.) Fritt (forts.) Untied (cont.)	Yhteensä oma pääoma Eget kapital sammanlagt Total equity capital	
	1 000 mk	1 000 mk	1 000 mk
	29	30	31
Apollo	18 420	15 880	202 451
Eläke-Kansa	1 355	6 855	4 898 683
Eläke-Sampo	15 917	49 917	18 536 325
Eläke-Tapiola	10 039	19 839	13 564 359
Eläke-Varma	39 259	64 259	33 382 492
Henki-Kansa	32 332	48 871	1 452 313
Henki-Tapiola	19 943	58 593	3 579 681
Ilmarinen	37 370	112 870	33 791 881
Kaleva	34 907	85 994	3 586 691
Liv-Alandia	941	2 684	436 549
Nova	339	115 339	3 593 519
Otava	41	12 041	23 047
Salama	1 517	51 517	2 865 977
Suomi	283 223	291 223	5 410 356
Verdandi	10 777	14 777	2 602 231
Viva	136	18 616	61 007
Yhteensä - Sammanlagt Total	469 676	969 275	127 987 562

The balance sheet at the end of year

Oma pääoma Eget kapital <i>Equity capital</i>				
Sidottu Bundet <i>Tied</i>			Vapaa Fritt <i>Untied</i>	
Osake-, takuupääoma ja pohjarahasto Aktiekapital, garanti- kapital och grundfond <i>Share guarantee and basic capital</i> 1 000 mk	Muu sidottu oma pääoma Övrigt bundet eget kapital <i>Other tied equity capital</i> 1 000 mk	Yhteensä sidottu oma pääoma Bundet eget kapital sammanlagt <i>Total tied equity capital</i> 1 000 mk	Vapaa oma pääoma Fritt eget kapital <i>Untied equity capital</i> 1 000 mk	Tilikauden yli-/alijäämä Räkenskapsperiodens över-/underskott <i>Surplus/deficit for the financial year</i> 1 000 mk
24	25	26	27	28
20 000	14 300	34 300	82	- 18 502
5 500	-	5 500	474	881
30 000	4 000	34 000	12 474	3 443
9 800	-	9 800	8 115	1 924
25 000	-	25 000	34 045	5 214
3 860	12 679	16 539	16 112	16 220
38 650	-	38 650	18 943	1 000
42 000	33 500	75 500	28 978	8 392
51 000	87	51 087	27 748	7 159
1 600	143	1 743	747	194
50 000	65 000	115 000	275	64
12 000	-	12 000	25	16
10 000	40 000	50 000	159	1 358
8 000	-	8 000	262 620	20 603
4 000	-	4 000	9 420	1 357
12 300	6 180	18 480	- 1 316	1 452
323 710	175 889	499 599	418 901	50 775

3. Sijoitustoiminnan tuottojen ja kulujen erittely - Specification av investeringsversamhetens

A. Tuotot - Intäkter - Revenues

Yhtiön nimi Bolagets namn Name of company	Korot Räntor Interest income on			
	Pankkisaamisista Banktillgodohavanden Cash in bank	Jälleenvakuutussaamisista Återförsäkringsfordringar Claims on reinsurance	Velkakirjasaamisista Skuldebrevsfordringar Promissory note claims	Joukkovelkakirjalainoista Masskuldebrevslån Bonds and debentures
	1 000 mk	1 000 mk	1 000 mk	1 000 mk
	2	3	4	5
Apollo	3 457	-	5 560	1 152
Eläke-Kansa	6 628	-	327 159	13 541
Eläke-Sampo	743	15	1 189 219	259 877
Eläke-Tapiola	-	-	945 413	206 173
Eläke-Varma	46 568	119	2 250 358	78 223
Henki-Kansa	64	-	7 798	4 103
Henki-Tapiola	21	-	68 564	35 976
Ilmarinen	177	385	2 284 381	130 109
Kaleva	2 128	95	97 571	119 376
Liv-Alandia	9 223	1	22 751	439
Nova	6 143	33	82 983	94 795
Otava	1 465	-	-	-
Salama	349	44	32 306	136 010
Suomi	433	14 003	56 825	64 550
Verdandi	773	41	111 824	84 736
Viva	33	-	2 660	2 694
Yhteensä - Sammanlagt Total	78 205	14 736	7 485 372	1 231 754

Yhtiön nimi Bolagets namn Name of company	Indeksikorotukset Indexförhöjningar Rises in index			
	Kiinteistöjen tuotot Intäkter av fastigheter Revenues from real estate	Kiinteistöosakkeiden tuotot Intäkter av fastighets- aktier Revenues from shares in real estate	Sijoitusomaisuuden myyntivoitot Försäljningsvinster på investeringsstillgångar Sales profits from investment assets	
	1 000 mk	1 000 mk	1 000 mk	1 000 mk
	11	12	13	14
Apollo	-	-	3 162	888
Eläke-Kansa	55	-	10 744	12 831
Eläke-Sampo	556	36 795	98 673	587
Eläke-Tapiola	-	6 339	40 071	32
Eläke-Varma	1 411	66 079	160 588	36 572
Henki-Kansa	-	5 067	37 828	66 478
Henki-Tapiola	683	27 774	130 876	19 619
Ilmarinen	587	69 661	154 790	35 464
Kaleva	59	30 254	70 576	36 325
Liv-Alandia	-	3 126	-	627
Nova	-	583	7 498	23 958
Otava	-	-	-	-
Salama	-	-	50 713	4 383
Suomi	2 016	93 044	95 089	77 659
Verdandi	127	12 343	22 024	449
Viva	-	-	-	-
Yhteensä - Sammanlagt Total	5 494	351 065	882 632	315 872

intäkter och kostnader - Specification of revenues and expenses of investment activities

		Osingot ja osuuskorot Dividender och andelsröntor av <i>Dividends and interest on shares of</i>		
Muista saamisista Övriga tillgodohavanden <i>Other claims</i>	Yhteensä korot Räntor sammanlagt <i>Total interest income</i>	Konserniyhtiöiltä Koncernbolag <i>Group companies</i>	Muilta Övriga <i>Others</i>	Yhteensä Sammanlagt <i>Total</i>
1 000 mk	1 000 mk	1 000 mk	1 000 mk	1 000 mk
6	7	8	9	10
299	10 468	-	81	81
82 692	430 020	-	-	-
93 616	1 543 470	400	13 006	13 406
79 956	1 231 542	-	3	3
108 575	2 483 843	-	27 548	27 548
7 384	19 349	-	78	78
77 981	182 542	-	5 089	5 089
51 463	2 466 515	-	48 480	48 480
13 145	232 315	-	4 939	4 939
2 986	35 400	-	1 292	1 292
28 233	212 187	-	8 580	8 580
981	2 446	-	-	-
59 962	228 671	578	252	830
53 855	189 666	1 671	54 232	55 903
22 558	219 932	-	926	926
565	5 952	-	-	-
684 251	9 494 318	2 649	164 506	167 155
Kurssivoitot Kursvinster <i>Exchange rate profits</i>	Muut tuotot Övriga intäkter <i>Other revenues</i>	Yhteensä tuotot Intäkter sammanlagt <i>Total revenues</i>		
1 000 mk	1 000 mk	1 000 mk		
15	16	17		
-	-	14 599		
-	524	454 174		
-	2 694	1 696 181		
-	3 621	1 281 608		
-	23	2 776 064		
560	35	129 396		
1	287	366 871		
-	3 310	2 778 807		
18 904	672	394 044		
51	1	40 496		
-	887	253 693		
-	-	2 446		
-	145	284 742		
-	2 571	515 948		
483	799	257 083		
-	-	5 952		
19 999	15 569	11 252 104		

3. Sijoitustoiminnan tuottojen ja kulujen erittely - Specifikation av investeringsversamhetens

B. Kulut - Kostnader - Expenses

Yhtiön nimi Bolagets namn Name of company	Korot Räntor Interest expenses on			
	Jälleenvakuutusveloista Återförsäkringsskulder Reinsurance liabilities	Velkakirjalainoista Skuldebrevslån Promissory note loans	Muista veloista Övriga skulder Other liabilities	Yhteensä Sammanlagt Total
	1 000 mk	1 000 mk	1 000 mk	1 000 mk
	2	3	4	5
Apollo	4	-	1	5
Eläke-Kansa	-	252	351	603
Eläke-Sampo	12	-	5 803	5 815
Eläke-Tapiola	-	-	826	826
Eläke-Varma	-	-	29 122	29 122
Henki-Kansa	-	919	22 016	22 935
Henki-Tapiola	34	1 190	12 827	14 051
Ilmarinen	16 806	-	9 727	26 533
Kaleva	161	5 130	35	5 326
Liv-Alandia	4	-	12 174	12 178
Nova	-	-	2 066	2 066
Otava	-	-	-	-
Salama	475	-	742	1 217
Suomi	128	20 716	2 175	23 019
Verdandi	65	-	2 120	2 185
Viva	306	-	2	308
Yhteensä - Sammanlagt Total	17 995	28 207	99 987	146 189
Yhtiön nimi Bolagets namn Name of company	Luottotappiot muista kuin vakuutusmaksusaamisista Kreditförluster på andra än premiefordningar Credit losses on claims other than premiums			
		Muut kulut Övriga kostnader Other expenses	Yhteensä kulut Kostnader sammanlagt Total expenses	Sijoitusomaisuuden arvonkorotukset Uppskrivningar av investeringsstillgångar Revaluations of investment assets
	1 000 mk	1 000 mk	1 000 mk	1 000 mk
	11	12	13	14
Apollo	-	185	6 364	-
Eläke-Kansa	34 369	25	58 122	-
Eläke-Sampo	26 013	76	297 346	-
Eläke-Tapiola	32 469	116	65 243	-
Eläke-Varma	5 719	2 213	466 960	296 600
Henki-Kansa	-	42	82 995	-
Henki-Tapiola	524	73	202 351	107 597
Ilmarinen	18 486	121	341 042	47 215
Kaleva	975	108	160 932	-
Liv-Alandia	-	-	15 242	-
Nova	2 039	1 259	90 972	-
Otava	-	-	-	-
Salama	32	-	46 865	-
Suomi	280	1 115	224 302	117 334
Verdandi	6 097	109	24 845	-
Viva	-	-	308	-
Yhteensä - Sammanlagt Total	127 003	5 442	2 083 889	568 746

intäkter och kostnader - Specification of revenues and expenses of investment activities

Kiinteistöjen kulut Kostnader för fastigheter <i>Expenses of real estate</i>	Kiinteistöosakkeiden kulut Kostnader för fastighetsaktier <i>Expenses of shares in real estate</i>	Sijoitustoiminnan myyntitappiot Försäljningsförluster på investeringstillgångar <i>Sales losses on investment activities</i>	Kulumattoman sijoitus-/ käyttöomaisuuden arvonalennukset Värdeminskning på för- slitning icke underskstad investerings-/anläggnings- tillgångar <i>Write-offs on longwearing investment/ fixed assets</i>	Kurssitappiot Kursförluster <i>Exchange rate losses</i>
1 000 mk	1 000 mk	1 000 mk	1 000 mk	1 000 mk
6	7	8	9	10
-	4 772	246	1 156	-
-	10 313	7 812	5 000	-
5 977	107 020	-	152 445	-
3 604	25 368	349	2 511	-
10 661	148 913	4 908	265 424	-
2 464	30 151	7 402	20 000	1
7 514	69 520	-	110 669	-
12 066	73 671	5 654	204 329	182
7 204	50 076	1 171	90 843	5 229
1 016	65	3	1 980	-
271	3 263	5 591	76 483	-
-	-	-	-	-
22	31 655	65	13 874	-
16 997	62 997	3 483	116 411	-
446	8 807	13	7 188	-
-	-	-	-	-
68 242	626 591	36 697	1 068 313	5 412

Sijoitustoiminnan
nettotuotot
Nettoavkastningen på
investeringsverksamheten
*Net earnings on
investment*

1 000 mk

15

8 235
396 052
1 398 835
1 216 365
2 605 704

46 401
272 117
2 484 980
233 112
25 255

162 721
2 446
237 877
408 980
232 238

5 644
9 736 962

4. Liikekulujen erittely - Specification av driftskostnader - Specification of operating expenses

Yhtiön nimi Bolagens namn Name of company	Palkat ja palkkiot Löner och arvoden Salaries and commissions			
	Palkat Löner Salaries	Asiamiespalkkiot Ombudsarvoden Agent's commissions		Yhteensä Sammanlagt Total
		Ennakkonpidätyksen alaiset Underkastad för- skottsinnehållning Subject to tax withholding	Muut Övriga Others	
	1 000 mk	1 000 mk	1 000 mk	1 000 mk
	2	3	4	5
Apollo	4 371	56	1 284	1 340
Eläke-Kansa	6 587	10	-	10
Eläke-Sampo	42 921	946	29	975
Eläke-Tapiola	31 839	275	-	275
Eläke-Varma	58 678	-	-	-
Henki-Kansa	4 101	515	-	515
Henki-Tapiola	40 232	5 577	-	5 577
Ilmarinen	79 603	1 860	5	1 865
Kaleva	33 873	563	1 561	2 124
Liv-Alandia	1 365	25	-	25
Nova	10 399	1 412	206	1 618
Otava	496	-	110	110
Salama	20 550	644	185	829
Suomi	78 005	4 092	165	4 257
Verdandi	25 994	5 533	507	6 040
Viva	1 516	414	-	414
Yhteensä - Sammanlagt Total	440 530	21 922	4 052	25 974

Yhtiön nimi Bolagens namn Name of company	Sosiaalikulut (jatk.) Sociala kostnader (forts.) Social expenses (cont.)		Yhteensä sosiaalikulut Sociala kostnader sammanlagt Total social expenses	Muut liikekulut Övriga driftskostnader Other operating expenses
	Vapaaehtoiset (jatk.) Frivilliga (forts.) Voluntary (cont.)			Matkakulut Resekostnader Travelling expenses
	Muut Övriga Others	Yhteensä Sammanlagt Total	1 000 mk	
	1 000 mk	1 000 mk	1 000 mk	1 000 mk
	11	12	13	14
Apollo	729	1 351	2 494	390
Eläke-Kansa	39	360	1 732	107
Eläke-Sampo	2 778	5 964	16 478	1 329
Eläke-Tapiola	1 268	1 514	10 123	1 910
Eläke-Varma	9 111	9 111	24 444	2 204
Henki-Kansa	26	263	929	41
Henki-Tapiola	2 012	6 018	17 275	2 133
Ilmarinen	4 352	7 015	24 146	2 164
Kaleva	809	2 684	12 868	1 837
Liv-Alandia	-	71	360	50
Nova	1 539	1 687	4 275	807
Otava	-	-	88	13
Salama	810	871	5 840	376
Suomi	4 689	4 922	24 016	2 847
Verdandi	1 091	1 813	8 695	1 702
Viva	60	61	494	13
Yhteensä - Sammanlagt Total	29 313	43 705	154 257	17 923

	Sosiaalikulut Sociala kostnader Social expenses				
Yhteensä palkat ja palkkiot Löner och arvoden sammanlagt Total salaries and commissions	Lakisääteiset Lagstadgade Statutory	Eläketurva Pensionsskydd Pension security	Muut Övriga Others	Yhteensä Sammanlagt Total	Vapaaehtoiset Frivilliga Voluntary
1 000 mk	1 000 mk	1 000 mk	1 000 mk	1 000 mk	1 000 mk
6	7	8	9	10	
5 711	823	320	1 143	622	
6 597	895	477	1 372	321	
43 896	6 391	4 123	10 514	3 186	
32 114	6 077	2 532	8 609	246	
58 678	10 637	4 696	15 333	-	
4 616	431	235	666	237	
45 809	7 925	3 332	11 257	4 006	
81 468	11 441	5 690	17 131	2 663	
35 997	4 797	5 387	10 184	1 875	
1 390	188	101	289	71	
12 017	1 684	904	2 588	148	
606	52	36	88	-	
21 379	3 234	1 735	4 969	61	
82 262	12 407	6 687	19 094	233	
32 034	3 638	3 244	6 882	722	
1 930	303	130	433	1	
466 504	70 923	39 629	110 552	14 392	

Koulutuskulut Utbildningskostnader Training expenses	Markkinointi- ja tiedotuskulut Marknadsförings- och informationskostnader Marketing and information expenses	Ulkopuolelta hankitut atk-palvelut, -tarvikkeet ja laitevuokrat Utomstående ad- tjänster, -material och anläggningshyror Externally acquired ADP services, supplies and equipment leases	Painatus- ja konttorikulut Kontors- och tryckningskostnader Printing and office expenses	Tietoliikennekulut Telekommunikations- kostnader Telecommunication expenses
1 000 mk	1 000 mk	1 000 mk	1 000 mk	1 000 mk
15	16	17	18	19
89	4 990	132	480	1 022
209	114	243	227	690
1 484	10 293	26 981	2 744	2 879
403	2 918	10 385	4 104	4 564
2 452	12 931	39 403	4 158	3 404
8	3	20	127	553
545	5 827	10 666	6 736	4 325
1 171	7 455	20 418	9 256	3 757
872	12 182	4 270	3 104	3 972
19	203	28	126	114
894	2 312	2 964	1 274	388
3	65	33	23	46
364	2 139	1 215	1 640	1 132
1 764	7 651	7 701	7 956	6 401
1 524	3 221	4 495	2 533	2 756
5	79	1 937	584	327
11 806	72 383	130 891	45 072	36 330

4. Liikekulujen erittely - Specifikation av driftskostnader - Specification of operating expenses

Yhtiön nimi Bolagets namn Name of company	Muut liikekulut (jatk.) Övriga driftskostnader (forts.) Other operating expenses (cont.)			
	Vuokratulot Hyreskostnader Rental expenses	Jäsenmaksut Medlemsavgifter Membership fees	Muut Övriga Others	Yhteensä Sammanlagt Total
		Vakuutusalan järjestöt Försäkringsbranschens organisationer Insurance organisations		
1 000 mk	1 000 mk	1 000 mk	1 000 mk	
	20	21	22	23
Apollo	320	1	11	12
Eläke-Kansa	982	383	14	397
Eläke-Sampo	1 022	2 121	148	2 269
Eläke-Tapiola	6 676	1 556	81	1 637
Eläke-Varma	247	3 240	214	3 454
Henki-Kansa	1 357	304	6	310
Henki-Tapiola	7 109	792	94	886
Ilmarinen	202	3 409	166	3 575
Kaleva	5 053	1 008	57	1 065
Liv-Alandia	2	47	8	55
Nova	1 437	541	67	608
Otava	12	13	1	14
Salama	5 256	1	34	35
Suomi	18 106	1 082	163	1 245
Verdandi	94	476	80	556
Viva	270	48	5	53
Yhteensä - Sammanlagt Total	48 145	15 022	1 149	16 171

Yhtiön nimi Bolagets namn Name of company	Muut liikekulut (jatk.) Övriga driftskostnader (forts.) Other operating expenses (cont.)			Yhteensä liikekulut Driftskostnader sammanlagt Total operating expenses
	Muut kulut (jatk.) Övriga kostnader (forts.) Other expenses (cont.)		Yhteensä muut liikekulut Övriga driftskostnader sammanlagt Total other operating expenses	
	Muut Övriga Others	Yhteensä Sammanlagt Total		
1 000 mk	1 000 mk	1 000 mk	1 000 mk	
	29	30	31	32
Apollo	798	798	8 248	16 455
Eläke-Kansa	375	26 186	29 229	37 560
Eläke-Sampo	5 014	28 509	77 847	138 221
Eläke-Tapiola	286	299	33 133	75 370
Eläke-Varma	1 175	6 757	62 034	145 156
Henki-Kansa	52 283	52 283	54 734	60 279
Henki-Tapiola	425	575	38 848	101 932
Ilmarinen	32 425	28 534	77 143	182 757
Kaleva	729	34 233	66 661	115 526
Liv-Alandia	1 457	1 457	2 072	3 820
Nova	1 474	5 254	16 219	32 511
Otava	9	595	816	1 510
Salama	2 724	7 963	20 172	47 391
Suomi	6 260	4 377	58 110	164 388
Verdandi	1 720	2 711	19 657	60 386
Viva	2	1	3 283	5 707
Yhteensä - Sammanlagt Total	107 156	187 018	568 206	1 188 969

Lakisäätteiset maksut Lagstadgade avgifter <i>Statutory charges</i>			Muut kulut Övriga kostnader <i>Other expenses</i>	
Vakuutustarkastusmaksu Försäkringsinspektionens avgift <i>Insurance inspection charge</i>	Muut Övriga <i>Others</i>	Yhteensä Sammanlagt <i>Total</i>	Menosiirto ja suoritemyynti Utgiftsöverföring och försäljning av prestationer <i>Expense transfer and sales of services</i>	Vahinkovakuutusmaksut Skadeförsäkringspremier <i>Non-life insurance premiums</i>
1 000 mk	1 000 mk	1 000 mk	1 000 mk	1 000 mk
24	25	26	27	28
15	-	15	-	-
74	-	74	25 803	8
337	-	337	23 251	244
237	-	237	54	67
538	-	538	7 932	-
32	-	32	-	-
46	-	46	52	202
611	-	611	3 958	67
73	-	73	33 426	78
18	-	18	-	-
172	109	281	3 731	49
12	-	12	582	4
52	-	52	5 196	43
62	-	62	2 041	158
65	-	65	939	52
14	-	14	4	3
2 358	109	2 467	78 887	975

Henkivakuutus - Livförsäkring - Life assurance

5. Vakuutusmaksut - Premier - Premiums

Yhtiön nimi Bolagets namn Name of company	Ensilivakuutus Direktförsäkring Direct assurance			Vastaanotettu jälleenvakuutus Emottagen återförsäkring Accepted reassurance
	Yksilöllinen henkivakuutus Individuell livförsäkring Individual life assurance	Ryhmähenkivakuutus Grupplivförsäkring Group life assurance	Yhteensä Sammanlagt Total	
	1 000 mk	1 000 mk	1 000 mk	1 000 mk
	2	3	4	5
Apollo	5 100	43	5 143	-
Henki-Kansa	95 444	10 917	106 361	3 621
Henki-Tapiola	253 739	719	254 458	181
Ilmarinen	-	-	-	7 554
Kaleva	208 769	42 905	251 674	205
Liv-Alandia	3 049	1 110	4 159	-
Nova	96 835	11 307	108 142	60
Otava	173	257	430	-
Salama	135 311	17 731	153 042	121
Suomi	310 094	31 411	341 505	243
Verdandi	50 302	8 946	59 248	3 963
Viva	-	24 903	24 903	-
Yhteensä - Sammanlagt Total	1 158 816	150 249	1 309 065	840

6. Vakuutus sopimuksista aiheutuneet suoritukset - Av försäkringsavtal föranledda utbetalningar -

Yhtiön nimi Bolagets namn Name of company	Ensilivakuutus Direktförsäkring Direct assurance			
	Yksilöllinen henkivakuutus Individuell livförsäkring Individual life assurance			
	Vakuutussummat kuolintapauksessa Försäkringssummor vid dödsfall Sums insured in case of death	Vakuutussummat vakuutusajan päättyessä Försäkringssummor vid utgången av försäkringsper. Sums insured at the expiry of assurance period	Vakuutussummat pysyvän työkyvyttömyyden sattuessa Försäkringssummor vid bestående invaliditet Sums insured in case of permanent disability	Päiväkorvaukset työ- kyvyttömyyden johdosta Dagsersättningar på grund av invaliditet Daily benefits on account of disability
	1 000 mk	1 000 mk	1 000 mk	1 000 mk
	2	3	4	5
Apollo	300	-	-	-
Henki-Kansa	8 291	16 443	-	4 813
Henki-Tapiola	22 518	112 713	799	20 910
Ilmarinen	-	-	-	-
Kaleva	23 206	69 457	1 654	15 321
Liv-Alandia	21	469	-	252
Nova	4 291	109 050	1 080	672
Otava	-	-	-	-
Salama	4 176	56 113	1 148	1 654
Suomi	57 472	131 897	9 841	25 208
Verdandi	3 348	6 323	60	2 459
Viva	-	-	-	-
Yhteensä - Sammanlagt Total	123 623	502 465	14 582	71 289

Yhteensä Sammanlagt Total	Jälleenvakuuttajien osuus Återförsäkrares andel Reassurers' share
-1 000 mk	1 000 mk
6	7
5 143	346
109 982	166 604
254 639	850
7 554	-
251 879	1 922
4 159	124
108 202	1 234
430	41
153 163	2 300
341 748	13 911
63 211	1 169
24 903	4 376
1 309 905	188 277

Payments due to insurance contracts

Työkyvyttömyyseläkkeet Invaliditetspensioner Disability pensions	Sairaala- ja tuberkuloosi- korvaukset Sjukhus- och tuberkulos- ersättningar Indemnities for hospital and TB care	Sairaanhoitokorvaukset Sjukvårdersättningar Indemnities for medical treatment	Maksuvapautukset Premiebefrielser Waivers of premium	Takaisinostot Återköp Surrenders
1 000 mk	1 000 mk	1 000 mk	1 000 mk	1 000 mk
6	7	8	9	10
-	-	-	-	224
2 969	1 532	713	1 774	36 033
8 596	4 283	50 408	5 616	95 175
-	-	-	-	-
2 262	2 453	27 813	4 186	150 348
36	51	79	37	443
-	25	391	374	37 536
-	-	-	-	8
-	140	2 734	793	119 602
13 009	9 495	95 076	9 839	166 817
747	441	7 941	691	12 216
-	-	-	-	-
27 619	18 420	185 155	23 310	618 402

6. Vakuutusopimuksista aiheutuneet suoritukset - Av försäkringsavtal föranledda utbetalningar -

Yhtiön nimi Bolagets namn Name of company	Ensivakuutus (jatk.) Direktförsäkring (forts.) Direct assurance (cont.)			
	Yksilöllinen henkivak. (jatk.) Individuell livförs. (forts.) Individual life assur. (cont.)	Ryhmähenkivakuutus Grupplivförsäkring Group life assurance		
	Yhteensä Sammanlagt Total	Vakuutussummat kuolintauksessa Försäkringssummor vid dödsfall Sums insured in case of death	Vakuutussummat pysyvän työkyvyttömyyden sattuessa Försäkringssummor vid bestående invaliditet Sums insured in case of permanent disability	Ryhmäsairausvakuutusten korvaukset Gruppsjukförsäkringsersättningar Indemnities for group sickness assurance
	1 000 mk	1 000 mk	1 000 mk	1 000 mk
	11	12	13	14
Apollo	524	-	-	-
Henki-Kansa	72 568	4 146	-	1 500
Henki-Tapiola	321 018	499	-	-
Ilmarinen	-	-	-	-
Kaleva	296 700	21 122	-	248
Liv-Alandia	1 388	456	-	74
Nova	153 419	2 984	-	1 066
Otava	8	-	-	-
Salama	186 360	3 024	-	8 991
Suomi	518 654	10 822	-	14 452
Verdandi	34 226	1 844	-	962
Viva	-	5 375	661	5 446
Yhteensä - Sammanlagt Total	1 584 865	50 272	661	32 739

7. Vakuutusmaksuvastuu vuoden lopussa - Premieansvar vid årets slut -

Yhtiön nimi Bolagets namn Name of company	Ensivakuutus Direktförsäkring Direct assurance			
	Yksilöllinen henkivakuutus Individuell livförsäkring Individual life assurance			Ryhmähenkivakuutus Grupplivförsäkring Group life assurance
	Perusmäärien vastuu Ansvar för grundbelopp Base amounts reserve	Indeksikorotusten vastuu Ansvar för indexförhöjningar Index rises reserve	Lisäetujen vastuu Ansvar för tilläggsförmåner Supplementary benefits reserve	
	1 000 mk	1 000 mk	1 000 mk	1 000 mk
	2	3	4	5
Apollo	73 848	-	-	1
Henki-Kansa	299 419	399 667	2 726	4 192
Henki-Tapiola	806 278	1 505 436	15 084	251
Ilmarinen	-	-	-	-
Kaleva	829 749	832 312	12 593	24 867
Liv-Alandia	10 494	10 682	-	900
Nova	574 068	153 403	1 079	5 068
Otava	175	3	22	96
Salama	551 829	188 585	28 057	4 603
Suomi	1 369 067	1 812 906	84 996	22 722
Verdandi	119 702	138 599	-	6 956
Viva	-	-	-	9 135
Yhteensä - Sammanlagt Total	4 634 629	5 041 593	144 557	78 791

Payments due to insurance contracts

Maksuvapautukset Premiebefrielser Waivers of premium	Yhteensä Sammanlagt Total		Vastaanotettu jälleenvakuutus Emottagen Återförsäkring Accepted reassurance	Yhteensä Sammanlagt Total	Jälleenvakuuttajien osuus Återförsäkrares andel Reassurers' share
	1 000 mk	1 000 mk	1 000 mk	1 000 mk	1 000 mk
15	16	17	18	19	20
-	-	524	-	524	100
406	6 051	78 620	3 624	82 244	6 288
-	499	321 517	288	321 805	1 108
-	-	-	-	-	-
229	21 599	318 299	327	318 626	1 074
-	530	1 918	-	1 919	158
77	4 127	157 546	96	157 642	1 367
-	-	8	-	8	-
273	12 288	198 648	192	198 840	3 636
241	25 515	544 169	309	544 478	2 408
62	2 868	37 094	1 452	38 546	583
159	11 641	11 641	-	11 641	-
1 447	85 118	1 669 984	6 288	1 676 273	16 722

Premium reserve at the end of year

Yhteensä Sammanlagt Total	Vastaanotettu jälleenvakuutus Emottagen Återförsäkring Accepted reassurance	Yhteensä Sammanlagt Total	Jälleenvakuuttajien osuus Återförsäkrares andel Reassurers' share
1 000 mk	1 000 mk	1 000 mk	1 000 mk
6	7	8	9
73 849	-	73 848	2 326
706 004	-	706 004	161 424
2 327 049	-	2 327 049	-
-	-	-	-
1 699 521	-	1 699 521	1 323
22 076	-	22 076	78
733 618	-	733 618	215
296	-	296	-
773 074	-	773 074	739
3 289 691	-	3 289 691	1 075
265 257	7 528	272 785	615
9 135	-	9 135	1 687
9 899 570	7 528	9 907 097	169 482

8. Korvausvastuu vuoden lopussa - Ersättningsansvar vid årets slut - Claims reserve

Yhtiön nimi Bolagets namn Name of company	Ensvakuutus Direktförsäkring Direct assurance			Vastaanotettu jälleenvakuutus Emottagen återförsäkring Accepted reassurance
	Yksilöllinen henkivakuutus Individuell livförsäkring Individual life assurance	Ryhmähenki- vakuutus Gruppliv- försäkring Group life assurance	Yhteensä Sammanlagt Total	
	1 000 mk	1 000 mk	1 000 mk	1 000 mk
	2	3	4	5
Apollo	5	-	5	-
Henki-Kansa	69 435	3 604	73 038	49 532
Henki-Tapiola	273 905	122	274 027	-
Ilmarinen	-	-	-	-
Kalevä	83 690	18 652	102 342	-
Liv-Alandia	2 174	476	2 650	-
Nova	3 236	1 147	4 383	-
Otava	352	277	629	-
Salama	9 932	3 928	13 860	-
Suomi	163 322	6 878	170 200	-
Verdandi	28 146	4 105	32 251	451
Viva	-	24 742	24 742	-
Yhteensä - Sammanlagt Total	634 197	63 931	698 127	49 983

at the end of year

Yhteensä Sammanlagt Total	Jälleenvakuuttajien osuus Återförsäkrares andel Reassurers' share
1 000 mk	1 000 mk
6	7
5	-
122 570	10 551
274 027	-
-	-
102 342	197
2 650	-
4 383	43
629	-
13 860	311
170 200	506
32 702	126
24 742	-
748 110	11 734

9. Lisäedut ja indeksikorotusvarausten lisäys - Tilläggsförmåner och ökning av reserveringar

Yhtiön nimi Bolagets namn Name of company	Lisäedut Tilläggsförmåner Supplementary benefits			
	Käteissuoritukset Kontanta utbetalningar Cash payments			
	Vakuutusmaksujen alennukset Premienedsättningar Reductions in premium	Vakuutustapahtumien yhteydessä suor. lisäsummat I samband med försäkringsfall erlagda tilläggsförmåner Additional sums paid in connection with claims	Takaisinostojen yhteydessä maksetut lisäedut I samband med återköpen erlagda tilläggsförmåner Supplementary benefits paid in connection with surrenders	Yhteensä Sammanlagt Total
1 000 mk	1 000 mk	1 000 mk	1 000 mk	
	2	3	4	5
Apollo	-	-	-	-
Henki-Kansa	2 584	738	-	3 322
Henki-Tapiola	7 123	6 546	-	13 669
Ilmarinen	-	-	-	-
Kaleva	-	1 690	95	1 785
Liv-Alandia	-	87	-	87
Nova	673	-	-	673
Otava	-	-	-	-
Salama	1 308	4 366	123	5 797
Suomi	11 276	21 003	-	32 279
Verdandi	156	368	-	524
Viva	-	1 004	-	1 004
Yhteensä - Sammanlagt Total	23 120	35 802	218	59 140

Yhtiön nimi Bolagets namn Name of company	Lisäedut (jatk.) Tilläggsförmåner (forts.) Supplementary benefits (cont.)		Indeksikorotusvarausten lisäys Ökning av reserveringar för indexförhöjningar Increase in index rise reserves	
	Ehdollisten lisäetujen (j.) Ökning av reserveringar (f.) Increase in provisions (c.)	Yhteensä Sammanlagt Total	Uusien indeksikorotusten aiheuttama vakuutusmaksuvastuun lisäys Ökning av premieansvar orsakad av nya indexförhöj. Increase in premium reserve due to new index rises	Aikaisempien indeksikorotusten vakuutusmaksuvastuun täydennys Komplettering av premieansvaret för tidigare indexförhöjningar Of the former item, covered by valuation differences
	1 000 mk	1 000 mk	1 000 mk	1 000 mk
	11	12	13	14
Apollo	-	-	-	-
Henki-Kansa	70	3 252	26 438	-
Henki-Tapiola	-	13 669	79 451	-
Ilmarinen	-	-	-	-
Kaleva	588	1 205	41 307	-
Liv-Alandia	21	108	976	1 087
Nova	471	202	13 113	-
Otava	19	19	6	-
Salama	1 977	7 774	25 559	-
Suomi	8 326	23 953	68 039	-
Verdandi	227	751	7 119	-
Viva	350	1 354	-	-
Yhteensä - Sammanlagt Total	6 861	52 287	262 008	1 087

för indexförhöjningar - Supplementary benefits and increase in index rise provisions

Peruuttamattomien lisäetujen varausten lisäys Ökning av reserveringar för definitiva tilläggsförmåner <i>Increase in irreversible supplementary benefits provisions</i>			Ehdollisten lisäetujen varausten lisäys Ökning av reserveringar för villkorliga tilläggsförmåner <i>Increase in provisions for supp. benefits, cond. granted</i>	
Vakuutusmaksuvastuu Premieansvar <i>Premium reserve</i>	Korvausvastuu Ersättningsansvar <i>Claims reserve</i>	Yhteensä Sammanlagt <i>Total</i>	Lisäetujen vastuu Ansaret för tilläggsförmåner <i>Supplementary benefits reserve</i>	Muut, vakuutuksenottajien kesken ositetut lisäedut Övriga, mellan förs.tagarna fördelade tilläggsförmåner <i>Other supplementary benefits divided between policyholders</i>
1 000 mk	1 000 mk	1 000 mk	1 000 mk	1 000 mk
6	7	8	9	10
-	-	-	-	-
-	-	-	70	-
-	-	-	-	-
-	8	8	588	-
-	-	-	-	21
-	-	-	471	-
-	-	-	19	-
-	-	-	1 977	-
-	-	-	8 326	-
-	-	-	-	227
-	-	-	350	-
-	8	8	7 109	248

				Yhteensä Sammanlagt <i>Total</i>
Yhteensä Sammanlagt <i>Total</i>	Kohdasta 15. on katettu Av punkt 15. är täckt <i>Covered of item 15</i>	Arvonkorotuksilla Med uppskrivningar <i>With revaluations</i>	Muuten Med andra medel <i>Otherwise</i>	Yhteensä Sammanlagt <i>Total</i>
1 000 mk	1 000 mk	1 000 mk	1 000 mk	1 000 mk
15	16	17	18	19
-	-	-	-	-
26 438	-	26 438	26 438	29 690
79 451	-	79 451	79 451	93 120
-	-	-	-	-
41 307	-	41 307	41 307	42 512
2 063	-	2 063	2 063	2 171
13 113	-	13 113	13 113	13 315
6	-	6	6	25
25 559	-	25 559	25 559	33 333
68 039	-	68 039	68 039	91 992
7 119	-	7 119	7 119	7 870
-	-	-	-	1 354
263 095	-	263 095	263 095	315 382

10. Henkivakuutuskanta vuoden lopussa - Livförsäkringsbeståndet vid årets slut -

Yhtiön nimi Bolagets namn Name of company	Yksilöllisen vakuutuskannan erittely Specifikation av det individuella försäkringsbeståndet Specification of individual assurance portfolio			
	Henkivakuutukset, joihin liittyy säästösumma Livförsäkringar med besparing Life assurance policies including savings portion			
	Vakuutusten lukumäärä Antalet försäkringar Number of policies	Vakuutussumma Försäkringssumma Sum assured		Vuosimaksu Årspremie Annual premium
		Kuoleman varalta I händelse av dödsfall In case of death	Vakuutusajan päättyessä Vid förs.tidens utgång Terminated by expiry	
	1 000 mk	1 000 mk	1 000 mk	
	2	3	4	5
Apollo	1 060	283 108	-	4 447
Henki-Kansa	100 815	2 645 410	1 574 428	43 170
Henki-Tapiola	251 281	6 326 104	5 367 767	213 169
Ilmarinen	-	-	-	-
Kaleva	137 342	8 608 603	3 144 488	163 956
Liv-Alandia	2 367	44 909	41 183	1 615
Nova	18 452	1 051 604	1 026 341	25 548
Otava	35	10 142	1 256	93
Salama	5 894	1 857 418	1 643 142	81 280
Suomi	336 068	7 636 060	6 585 969	131 386
Verdandi	37 397	775 418	661 691	32 818
Viva	-	-	-	-
Yhteensä - Sammanlagt Total	890 711	29 238 776	20 046 265	697 482

Yhtiön nimi Bolagets namn Name of company	Yksilöllisen vakuutuskannan erittely (jatk.) Specifikation av det individuella försäkringsbeståndet (forts.) Specification of individual assurance portfolio (cont.)			
	Yhteensä Sammanlagt Total			
	Vakuutusten lukumäärä Antalet försäkringar Number of policies	Vakuutussumma Försäkringssumma Sum assured		Vuosimaksu Årspremie Annual premium
		Kuoleman varalta I händelse av dödsfall In case of death	Vakuutusajan päättyessä Vid förs.tidens utgång Terminated by expiry	
	1 000 mk	1 000 mk	1 000 mk	
	11	12	13	14
Apollo	1 060	283 108	-	4 447
Henki-Kansa	120 027	4 015 793	1 574 428	54 920
Henki-Tapiola	316 817	9 805 595	5 367 767	255 000
Ilmarinen	-	-	-	-
Kaleva	187 524	11 581 228	3 144 488	201 734
Liv-Alandia	4 418	106 754	41 183	2 967
Nova	24 306	1 732 854	1 026 341	31 236
Otava	72	21 277	1 256	205
Salama	11 743	3 195 357	1 643 142	98 427
Suomi	534 109	18 949 544	6 585 969	303 765
Verdandi	52 741	1 917 034	661 691	48 594
Viva	-	-	-	-
Yhteensä - Sammanlagt Total	1 252 817	51 608 544	20 046 265	1 001 295

Life assurance portfolio at the end of year

Muut henkivakuutukset Andra livförsäkringar Other life assurances			Sairausvakuutukset ilman henkivakuutusta Sjukförsäkringar utan livförsäkring Sickness insurances without life assurance	
Vakuutusten lukumäärä Antalet försäkringar Number of policies	Vakuutussumma Försäkringssumma Sum assured	Vuosimaksu Årspremie Annual premium	Vakuutusten lukumäärä Antalet försäkringar Number of policies	Vuosimaksu Årspremie Annual premium
	Kuoleman varalta I händelse av dödsfall In case of death			
	1 000 mk	1 000 mk		1 000 mk
6	7	8	9	10
-	-	-	-	-
17 405	1 370 383	7 298	1 807	4 452
63 631	3 479 491	39 086	1 905	2 745
-	-	-	-	-
22 406	2 972 625	23 971	20 776	13 807
801	61 845	615	1 250	737
5 206	681 250	4 684	648	1 004
32	11 135	98	5	14
3 567	1 337 939	12 827	2 282	4 320
177 584	11 313 484	155 234	20 457	17 145
10 996	1 141 616	11 503	4 348	4 273
-	-	-	-	-
301 628	22 369 768	255 316	53 478	48 497

Yksilöllisen sairaus- ja tapaturmavakuutuskannan erittely
 Specifikation av individuell sjuk- och olycksfallsförsäkringsbeståndet
 Specification of individual sickness and accident assurance portfolio

Sairaala- ja tuberkuloosivakuutus Sjukhus- och tuberkulosförsäkring Hospitalization and T.B. insurance		Sairaanhoitovakuutus Sjukvårdsförsäkring Medical treatment insur.	Päiväkorvausvakuutus Dagersättningsförsäkring Daily allowance insurance	
Vakuutusten lukumäärä Antalet försäkringar Number of policies	Vakuutuskanta Försäkringsbestånd Assurance portfolio	Vakuutusten lukumäärä Antalet försäkringar Number of policies	Vakuutusten lukumäärä Antalet försäkringar Number of policies	Vakuutuskanta Försäkringsbestånd Assurance portfolio
	1 000 mk			1 000 mk
15	16	17	18	19
-	-	-	-	-
85 340	3 402	2 633	48 168	1 050
160 524	5 660	118 477	89 067	4 126
-	-	-	-	-
83 106	3 218	55 669	56 709	3 167
2 827	109	922	1 998	87
107	22	171	80	19
-	-	-	-	-
638	160	2 980	1 165	262
433 077	15 454	98 990	97 843	4 334
24 350	1 161	21 824	10 739	514
-	-	-	-	-
789 969	29 186	301 666	305 769	13 559

10. Henkivakuutuskanta vuoden lopussa - Livförsäkringsbeståndet vid årets slut -

Yhtiön nimi Bolagets namn Name of company	Yksilöllisen sairaus- ja tapaturmavakuutuskannan erittely (jatk.) Specifikation av individuell sjuk- och olycksfallsförsäkringsbeståndet (forts.) Specification of individual sickness and accident assurance portfolio (cont.)			
	Työkyvyttömyyseläkevakuutus Invalidpensionförsäkring Disability pension insurance		Lisäakuutus pysyvän työkyvyttömyyden varalta Tilläggsförs. i händelse av bestående arbetsoförmåga Additional assurance in case of permanent disability	
	Vakuutusten lukumäärä Antalet försäkringar Number of policies	Vakuutuskanta Försäkringsbestånd Assurance portfolio	Vakuutusten lukumäärä Antalet försäkringar Number of policies	Vakuutuskanta Försäkringsbestånd Assurance portfolio
		1 000 mk		1 000 mk
	20	21	22	23
Apollo	-	-	435	75 842
Henki-Kansa	15 344	16 947	535	43 114
Henki-Tapiola	18 041	73 716	108 250	17 102 583
Ilmarinen	-	-	-	-
Kaleva	8 350	17 443	36 976	11 189 044
Liv-Alandia	215	434	77	5 004
Nova	-	-	2 783	599 678
Otava	-	-	10	3 899
Salama	-	-	1 829	723 652
Suomi	44 023	70 495	87 326	16 047 265
Verdandi	3 257	7 895	1 022	119 486
Viva	-	-	-	-
Yhteensä - Sammanlagt Total	89 230	186 930	239 243	45 909 567

Yhtiön nimi Bolagets namn Name of company	Ryhmähenkivakuutus (jatk.) Grupplivförsäkring (forts.) Group life assurance (cont.)			
	Sairaalavakuutus Sjukhusförsäkring Hospitalization insurance			Sairaanhoitovakuutus Sjukvårdsförsäkring Medical treatment insur.
	Vakuutusten lukumäärä Antalet försäkringar Number of policies	Vakuutuskanta Försäkrings bestånd Assurance portfolio	Vuosimaksu Årspremie Annual premium	Vakuutusten lukumäärä Antalet försäkringar Number of policies
		1 000 mk	1 000 mk	
	29	30	31	32
Apollo	-	-	-	-
Henki-Kansa	-	-	-	-
Henki-Tapiola	-	-	-	-
Ilmarinen	-	-	-	-
Kaleva	-	-	-	217
Liv-Alandia	-	-	-	1 227
Nova	-	-	-	1 686
Otava	-	-	-	-
Salama	-	-	-	5 759
Suomi	955	81	127	9 258
Verdandi	-	-	-	4 389
Viva	4 985	656	866	8 254
Yhteensä - Sammanlagt Total	5 940	737	993	30 790

Life assurance portfolio at the end of year

		Ryhmähenkivakuutus Grupplivförsäkring Group life assurance		
Lisävakuutus tapaturmaisen kuoleman varalta Tilläggsförs. i händelse av död genom olycksfall Additional assurance in case of death by accident		Henkivakuutus Livförsäkring Life assurance		
Vakuutusten lukumäärä Antalet försäkringar Number of policies	Vakuutuskanta Försäkringsbestånd Assurance portfolio	Vakuutettujen lukumäärä Antalet försäkrade Number of the assured	Vakuutuskanta Försäkringsbestånd Assurance portfolio	Vuosimaksu Årspremie Annual premium
	1 000 mk		1 000 mk	1 000 mk
24	25	26	27	28
509	84 990	53	10 004	25
65 386	1 584 965	29 731	2 902 918	11 717
82 876	3 453 817	1 705	107 904	792
-	-	-	-	-
57 480	5 258 539	99 427	11 003 789	43 340
1 811	57 271	2 655	243 223	606
103	25 103	17 402	2 238 561	7 946
3	854	621	137 735	272
1 697	516 283	20 273	2 060 945	9 679
172 802	7 181 335	53 173	6 019 358	20 979
15 423	870 658	15 726	2 077 559	5 792
-	-	25 986	4 391 187	12 211
398 090	19 033 815	266 752	31 193 183	113 359

				Lisävakuutus pysyvän työ- kyvyttömyyden varalta Tilläggsförs. i händelse av bestående arbetsförmåga Additional assurance in case of permanent disability
		Päiväkorvausvakuutus Dagersättningsförsäkring Daily allowance insurance		
Vuosimaksu Årspremie Annual premium	Vakuutusten lukumäärä Antalet försäkringar Number of policies	Vakuutuskanta Försäkringsbestånd Assurance portfolio	Vuosimaksu Årspremie Annual premium	Vakuutusten lukumäärä Antalet försäkringar Number of policies
		1 000 mk	1 000 mk	
33	34	35	36	37
-	-	-	-	-
-	-	-	-	-
-	-	-	-	-
166	-	-	-	39
502	-	-	-	-
1 616	15	5	23	80
-	-	-	-	-
7 820	12	3	12	4 070
11 746	752	66	282	2 086
3 106	-	-	-	22
5 968	4 407	442	2 019	11 614
30 924	5 186	516	2 336	17 911

10. Henkivakuutuskanta vuoden lopussa - Livförsäkringsbeståndet vid årets slut -

Yhtiön nimi Bolagets namn Name of company	Ryhmähenkivakuutus (jatk.) Grupplivförsäkring (forts.) Group life assurance (cont.)		Lisävarakuutus tapaturmavakuutus (jatk.) Tilläggsförs. i händelse av död genom olycksfall Additional assurance in case of death by accident	
	Vakuutuskanta Försäkringsbestånd Assurance portfolio	Vuosimaksu Årspremie Annual premium	Vakuutusten lukumäärä Antalet försäkringar Number of policies	Vakuutuskanta Försäkringsbestånd Assurance portfolio
	1 000 mk	1 000 mk		1 000 mk
	38	39	40	41
Apollo	-	-	-	-
Henki-Kansa	-	-	-	-
Henki-Tapiola	-	-	-	-
Ilmarinen	-	-	-	-
Kaleva	4 172	28	5 788	1 334 646
Liv-Alandia	-	-	91	4 650
Nova	20 400	161	253	18 134
Otava	-	-	-	-
Salama	471 330	1 388	3 688	140 196
Suomi	106 950	51	1 284	17 481
Verdandi	5 427	45	202	14 861
Viva	1 676 990	3 066	7 044	1 015 616
Yhteensä - Sammanlagt Total	2 285 269	4 739	18 350	2 545 584

Life assurance portfolio at the end of year

Vuosimaksu
Årspremie
Annual premium

1 000 mk

42
-
-
-
638
2
9
-
116
11
8
471
1 255

11. Tilivuonna myönnettyt henkivakuutukset - Under räkenskapsåret beviljade livförsäkringar -

Yhtiön nimi Bolagets namn Name of company	Yksilöllisen vakuutuskannan erittely Specifikation av det individuella försäkringsbeståndet Specification of individual assurance portfolio			
	Henkivakuutukset, joihin liittyy säästösumma Livförsäkringar med besparing Life assurance policies including savings portion			
	Vakuutusten lukumäärä Antalet försäkringar Number of policies	Vakuutussumma Försäkringssumma Sum assured		Vuosimaksu Årspremie Annual premium
		Kuoleman varalta I händelse av dödsfall In case of death	Vakuutusajan päättyessä Vid förs.tidens utgång Terminated by expiry	
	1 000 mk	1 000 mk	1 000 mk	
	2	3	4	5
Apollo	491	145 552	-	1 001
Henki-Kansa	1 400	113 964	96 754	1 612
Henki-Tapiola	14 577	546 250	370 289	26 303
Ilmarinen	-	-	-	-
Kaleva	14 934	1 046 055	18 470	27 056
Liv-Alandia	156	1 016	1 385	89
Nova	252	46 890	48 171	3 858
Otava	15	777	183	20
Salama	680	311 151	235 802	8 624
Suomi	1 088	67 450	81 468	2 368
Verdandi	4 939	56 418	73 163	6 383
Viva	-	-	-	-
Yhteensä - Sammanlagt Total	38 532	2 335 523	925 685	77 314

Yhtiön nimi Bolagets namn Name of company	Yksilöllisen vakuutuskannan erittely (jatk.) Specifikation av det individuella försäkringsbeståndet (forts.) Specification of individual assurance portfolio (cont.)			
	Yhteensä Sammanlagt Total			
	Vakuutusten lukumäärä Antalet försäkringar Number of policies	Vakuutussumma Försäkringssumma Sum assured		Vuosimaksu Årspremie Annual premium
		Kuoleman varalta I händelse av dödsfall In case of death	Vakuutusajan päättyessä Vid förs.tidens utgång Terminated by expiry	
	1 000 mk	1 000 mk	1 000 mk	
	11	12	13	14
Apollo	491	145 552	-	1 001
Henki-Kansa	2 257	155 237	96 754	2 352
Henki-Tapiola	15 283	662 472	370 289	27 988
Ilmarinen	-	-	-	-
Kaleva	19 963	1 371 836	18 470	30 700
Liv-Alandia	360	4 612	1 385	278
Nova	1 088	198 073	48 171	5 361
Otava	28	3 820	183	51
Salama	2 461	766 724	235 802	12 830
Suomi	14 819	1 842 580	81 468	13 870
Verdandi	6 329	160 175	73 163	8 660
Viva	-	-	-	-
Yhteensä - Sammanlagt Total	63 079	5 311 081	925 685	103 091

Life assurances granted during the financial year

Muut henkivakuutukset Andra livförsäkringar <i>Other life assurances</i>			Sairausvakuutukset ilman henkivakuutusta Sjukförsäkringar utan livförsäkring <i>Sickness insurances without life assurance</i>	
Vakuutusten lukumäärä Antalet försäkringar <i>Number of policies</i>	Vakuutussumma Försäkringssumma <i>Sum assured</i>	Vuosimaksu Årspremie <i>Annual premium</i>	Vakuutusten lukumäärä Antalet försäkringar <i>Number of policies</i>	Vuosimaksu Årspremie <i>Annual premium</i>
	Kuoleman varalta I händelse av dödsfall <i>In case of death</i>			
	1 000 mk	1 000 mk		1 000 mk
6	7	8	9	10
-	-	-	-	-
240	41 273	322	617	418
630	116 222	1 207	76	478
-	-	-	-	-
1 818	325 781	1 801	3 211	1 843
8	3 596	47	196	142
768	151 183	1 397	68	106
10	3 043	28	3	3
1 182	455 573	3 086	599	1 120
11 232	1 775 130	9 649	2 499	1 853
473	103 757	1 230	917	1 047
-	-	-	-	-
16 361	2 975 558	18 767	8 186	7 010

**Yksilöllisen sairaus- ja tapaturmavakuutuskannan erittely
Specifikation av individuell sjuk- och olycksfallsförsäkringsbeståndet
Specification of individual sickness and accident assurance portfolio**

Sairaalavakuutus Sjukhusförsäkring <i>Hospitalization insurance</i>		Sairaanhoidonvakuutus Sjukvårdsförsäkring <i>Medical treatment insur.</i>	Päiväkorvausvakuutus Dagersättningsförsäkring <i>Daily allowance insurance</i>	
Vakuutusten lukumäärä Antalet försäkringar <i>Number of policies</i>	Vakuutuskanta Försäkringsbestånd <i>Assurance portfolio</i>	Vakuutusten lukumäärä Antalet försäkringar <i>Number of policies</i>	Vakuutusten lukumäärä Antalet försäkringar <i>Number of policies</i>	Vakuutuskanta Försäkringsbestånd <i>Assurance portfolio</i>
	1 000 mk			1 000 mk
15	16	17	18	19
-	-	-	-	-
73	9	900	24	4
485	73	13 000	159	24
-	-	-	-	-
428	61	15 930	961	224
15	2	156	136	10
4	1	39	9	2
-	-	-	-	-
57	13	639	168	39
531	160	4 172	336	50
103	16	5 389	267	31
-	-	-	-	-
1 696	335	40 225	2 060	384

11. Tilivuonna myönnettyt henkivakuutukset - Under räkenskapsåret beviljade livförsäkringar -

Yhtiön nimi Bolagets namn Name of company	Yksilöllisen sairaus- ja tapaturmavakuutuskannan erittely (jatk.) Specifikation av individuell sjuk- och olycksfallsförsäkringsbeståndet (forts.) Specification of individual sickness and accident assurance portfolio (cont.)			
	Lisävakuutus pysyvän työkyvyttömyyden varalta Tilläggsförs. i händelse av bestående arbetsoförmåga Additional assurance in case of permanent disability		Lisävakuutus tapaturmaisen kuoleman varalta Tilläggsförs. i händelse av död genom olycksfall Additional assurance in case of death by accident	
	Vakuutusten lukumäärä Antalet försäkringar Number of policies	Vakuutuskanta Försäkringsbestånd Assurance portfolio	Vakuutusten lukumäärä Antalet försäkringar Number of policies	Vakuutuskanta Försäkringsbestånd Assurance portfolio
		1 000 mk		1 000 mk
	20	21	22	23
Apollo	180	30 335	229	35 603
Henki-Kansa	26	6 353	294	30 211
Henki-Tapiola	1 861	238 326	1 963	242 853
Ilmarinen	-	-	-	-
Kaleva	11 796	3 960 192	3 738	597 807
Liv-Alandia	2	375	17	858
Nova	244	60 496	20	7 279
Otava	4	800	-	-
Salama	348	151 587	138	63 466
Suomi	1 933	499 079	849	151 305
Verdandi	195	34 852	473	64 131
Viva	-	-	-	-
Yhteensä - Sammanlagt Total	16 589	4 982 395	7 721	1 193 513

Yhtiön nimi Bolagets namn Name of company	Ryhmähenkivakuutus (jatk.) Grupplivförsäkring (forts.) Group life assurance (cont.)			
	Sairaalavakuutus Sjukhusförsäkring Hospitalization insurance		Sairaanhoitovakuutus Sjukvårdsförsäkring Medical treatment insur.	
	Vakuutettujen lukumäärä Antalet försäkrade Number of the assured	Vakuutuskanta Försäkringsbestånd Assurance portfolio	Vuosimaksu Årspremie Annual premium	Vakuutettujen lukumäärä Antalet försäkrade Number of the assured
		1 000 mk		1 000 mk
	29	30	31	32
Apollo	-	-	-	-
Henki-Kansa	-	-	-	-
Henki-Tapiola	-	-	-	-
Ilmarinen	-	-	-	-
Kaleva	-	-	-	36
Liv-Alandia	-	-	-	226
Nova	-	-	-	366
Otava	-	-	-	-
Salama	-	-	-	390
Suomi	-	-	-	174
Verdandi	-	-	-	782
Viva	-	-	-	1 300
Yhteensä - Sammanlagt Total	-	-	-	3 274

Life assurances granted during the financial year

		Ryhmähenkivakuutus Grupplivförsäkring Group life assurance		
Yksilöllisten vakuutusten indeksiehdot Indexvillkor på individuell försäkringar Index clauses related to individual assurances		Henkivakuutus Livförsäkring Life assurance		
Vakuutusten lukumäärä Antalet försäkringar Number of policies	Suhteellinen lukumäärä, % Proportionellt antal, % Relative number, %	Vakuutettujen lukumäärä Antalet försäkrade Number of the assured	Vakuutuskanta Försäkringsbestånd Assurance portfolio	Vuosimaksu Årspremie Annual premium
			1 000 mk	1 000 mk
24	25	26	27	28
-	-	-	-	-
2 232	99	3 517	447 224	1 305
15 252	100	314	-	43
-	-	-	-	-
19 943	100	10 194	1 792 756	4 224
360	100	277	41 443	98
1 088	100	2 617	348 360	10 045
-	-	-	-	-
2 109	86	253	17 473	75
14 639	99	-	-	-
6 324	100	1 864	394 066	1 136
-	-	4 184	702 912	1 540
61 947	98	23 220	3 744 234	18 466

		Päiväkorvausvakuutus Dagersättningsförsäkring Daily allowance insurance		Lisävak. pysyvän työkyvytt. Tilläggsförs. i händ. av bes. Add. assur. in case of perm.
Vuosimaksu Årspremie Annual premium	Vakuutettujen lukumäärä Antalet försäkrade Number of the assured	Vakuutuskanta Försäkringsbestånd Assurance portfolio	Vuosimaksu Årspremie Annual premium	Vakuutettujen lukumäärä Antalet försäkrade Number of the assured
1 000 mk		1 000 mk	1 000 mk	
33	34	35	36	37
-	-	-	-	-
-	-	-	-	-
-	-	-	-	-
27	-	-	-	4
122	-	-	-	-
227	6	1	9	20
-	-	-	-	-
520	-	-	-	29
222	-	-	-	-
715	-	-	-	6
1 055	-	-	-	2 793
2 888	6	1	9	2 840

11. Tilivuonna myönnetty henkivakuutukset - Under räkenskapsåret beviljade livförsäkringar -

Yhtiön nimi Bolagets namn Name of company	Ryhmähenkivakuutus (jatk.) Grupplivförsäkring (forts.) Group life assurance (cont.)		Lisävarakuutus tapaturmaisen kuoleman varalta Tilläggsförs. i händelse av död genom olycksfall Additional assurance in case of death by accident	
	Lisävarakuutus pysyvän työkyvyttömyyden varalta (j.) Tilläggsförs. i händ. av bestående arbetsoförmåga (f.) Additional assurance in case of perm. disability (c.)		Vakuutettujen lukumäärä Antalet försäkrade Number of the assured	
	Vakuutuskanta Försäkringsbestånd Assurance portfolio	Vuosimaksu Årspremie Annual premium		Vakuutuskanta Försäkringsbestånd Assurance portfolio
	1 000 mk	1 000 mk		1 000 mk
	38	39	40	41
Apollo	-	-	-	-
Henki-Kansa	-	-	-	-
Henki-Tapiola	-	-	-	-
Ilmarinen	-	-	-	-
Kaleva	428	3	315	55 743
Liv-Alandia	-	-	2	47
Nova	8 350	80	56	2 467
Otava	-	-	-	-
Salama	2 900	11	-	1 818
Suomi	-	-	-	-
Verdandi	- 1 508	- 5	2	949
Viva	533 660	1 522	2 793	402 700
Yhteensä - Sammanlagt Total	543 830	1 611	3 164	463 630

Life assurances granted during the financial year

Vuosimaksu
Årspremie
Annual premium

1 000 mk

42

-

-

-

26

- 1

1

-

1

-

-

240

267

12. Työntekijäin ryhmähenkivakuutus - Grupplivförsäkring för arbetstagare -

Yhtiön nimi Bolagets namn Name of company	Yhtiö alkoi myöntää vakuutuksia vuonna Bolaget började bevilja för- säkringar år Year of commencement of business	Vakuutusmaksut Premier Premiums	Jälleenvakuuttajien osuus vakuutusmaksuista Återförsäkrares andel av premierna Reassurers' share of premiums	Vakuutussopimuksista aiheutuneet suoritukset Av försäkringsavtal föranledda utbetalningar Payments due to assurance contracts
		1 000 mk	1 000 mk	1 000 mk
	2	3	4	5
Apollo	1990	435	216	224
Henki-Kansa	1977	49 980	24 568	90 842
Henki-Tapiola	1977	15 386	7 604	20 540
Kaleva	1977	13 181	4 939	25 569
Liv-Alandia	1979	252	125	281
Nova	1987	3 412	1 677	7 718
Otava	1992	4	2	2
Salama	1977	8 057	3 982	10 210
Suomi	1977	23 401	11 557	35 505
Verdandi	1977	3 248	1 607	3 494
Viva	1991	2 074	1 028	948
Yhteensä - Sammanlagt Total		119 430	57 305	195 333

Yhtiön nimi Bolagets namn Name of company	Liikekulut Driftskostnader Operating expenses
	1 000 mk
	11
Apollo	29
Henki-Kansa	5 385
Henki-Tapiola	1 385
Kaleva	1 354
Liv-Alandia	21
Nova	444
Otava	1
Salama	724
Suomi	2 250
Verdandi	267
Viva	135
Yhteensä - Sammanlagt Total	11 995

Employees' group life assurance

Jälleenvakuuttajien osuus vakuutus- sopimuksista aiheutuneista suorituksista Återförsäkrares andel av utbetalningar föranledda av försäkringsavtal <i>Reassurers' share of payments due to assurance contracts</i> 1 000 mk	Vastuuvelka vuoden lopussa Ansvarsskuld vid årets slut <i>Underwriting reserves at the end of year</i>			
	Vakuutusmaksu- vastuu Premieansvar <i>Premium reserve</i> 1 000 mk	Jälleenvakuuttajien osuus vakuutus- maksuvastuusta Återförsäkrares andel av premieansvaret <i>Reassurers' share of premium reserve</i> 1 000 mk	Korvausvastuu Ersättningsansvar <i>Claims reserve</i> 1 000 mk	Jälleenvakuuttajien osuus korvausvastuusta Återförsäkrares andel av ersättningsansvaret <i>Reassurers' share of claims reserve</i> 1 000 mk
6	7	8	9	10
112	188	94	117	58
45 421	74 935	37 475	64 624	15 423
10 270	15 813	7 906	6 978	3 489
13 204	20 475	10 238	16 177	3 806
141	219	109	129	51
3 859	6 275	3 138	2 266	1 133
1	1	-	1	-
5 105	8 020	4 010	3 136	1 762
17 752	27 391	13 695	22 209	5 742
1 747	2 714	1 357	2 307	643
474	800	400	497	264
98 086	156 831	78 422	118 441	32 371

Muu eläkevakuutus kuin lakisääteinen - Annan pensionsförsäkring än den lagstadgade -
13. Vakuutusmaksut - Premier - Premiums

Yhtiön nimi Bolagets namn Name of company	Ensivakuutus Direktförsäkring Direct insurance			Vastaanotettu jälleenvakuutus Mottagen återförsäkring Accepted reinsurance	Yhteensä Sammanlagt Total
	Yksilöllinen eläkevakuutus Individuell pensions- försäkring Individual pension insurance	Ryhmäeläkevakuutus Gruppensions- försäkring Group pension insurance	Yhteensä Sammanlagt Total		
	1 000 mk	1 000 mk	1 000 mk	1 000 mk	1 000 mk
	2	3	4	5	6
Apollo	40 456	-	40 456	-	40 456
Eläke-Kansa	-	907	907	48	955
Eläke-Sampo	-	24 256	24 256	109	24 365
Eläke-Tapiola	-	194 748	194 748	48	194 796
Eläke-Varma	-	8 457	8 457	2 000	10 457
Henki-Kansa	26 737	-	26 737	-	26 737
Henki-Tapiola	151 392	-	151 392	-	151 392
Ilmarinen	-	113 674	113 674	2 467	116 141
Kaleva	300 560	224 637	525 197	-	525 197
Liv-Alandia	2 512	320	2 832	-	2 831
Nova	81 121	1 118 124	1 199 245	-	1 199 245
Otava	3 430	-	3 430	-	3 430
Salama	300 116	87 573	387 689	-	387 689
Suomi	173 601	124	173 725	- 153 952	19 773
Verdandi	41 349	911	42 260	-	42 260
Yhteensä - Sammanlagt Total	1 121 274	1 773 731	2 895 005	- 149 280	2 745 724

14. Eläketapahtumista aiheutuneet suoritukset - Av pensionsfall föranledda utbetalningar -

Yhtiön nimi Bolagets namn Name of company	Ensivakuutus Direktförsäkring Direct insurance				
	Vanhuseläkkeet Alderspensioner Old-age pensions	Työkyvyttömyys- eläkkeet Invalidpensioner Disability pensions	Perhe-eläkkeet Famijpensioner Survivors' pensions	Hautausavustukset Begravningsbidrag Burial grants	Maksuvapautukset Premiebefrielser Waivers of premium
	1 000 mk	1 000 mk	1 000 mk	1 000 mk	1 000 mk
	2	3	4	5	6
Apollo	2 547	-	-	1 896	-
Eläke-Kansa	2 396	393	174	-	-
Eläke-Sampo	4 387	346	317	2	-
Eläke-Tapiola	112 950	6 477	25 106	798	-
Eläke-Varma	47 838	1 053	16 569	670	-
Henki-Kansa	1 581	-	-	-	-
Henki-Tapiola	5 643	325	543	-	551
Ilmarinen	18 121	1 113	4 929	19	-
Kaleva	30 992	2 842	2 597	604	-
Liv-Alandia	234	-	25	-	162
Nova	60 044	1 107	4 124	835	-
Otava	-	-	-	-	10
Salama	37 267	360	1 635	-	1 005
Suomi	11 460	436	2 742	-	826
Verdandi	1 221	102	26	-	432
Yhteensä - Sammanlagt Total	336 681	14 554	58 787	4 824	2 986

Pension insurance other than statutory insurance

Jälleenvakuuttajien
osuus
Återförsäkrares
andel
Reinsurers'
share

1 000 mk

7
-
-
-
-
95 288
-
1 011
-
-
12
-
-
96 311

Payments due to occurrences of pension contingency

Takaisinostot Återköp Surrenders	Yhteensä Sammanlagt Total	Vastaanotettu jälleenvakuutus Mottagen Återförsäkring Accepted reinsurance	Yhteensä Sammanlagt Total	Jälleenvakuuttajien osuus Återförsäkrares andel Reinsurers' share
1 000 mk	1 000 mk	1 000 mk	1 000 mk	1 000 mk
7	8	9	10	11
-	4 443	-	4 443	-
-	2 963	77	3 040	-
-	5 052	-	5 052	-
1 207	146 538	-	146 538	-
-	66 130	1 780	67 910	-
-	1 581	-	1 581	- 9 095
236	7 298	-	7 298	-
3 545	27 727	265	27 992	30
29 526	66 561	-	69 406	-
-	421	-	421	-
66 183	132 293	-	132 293	-
17	27	-	27	-
22 808	63 075	-	63 075	-
1 321	16 785	14 835	31 620	16
709	2 490	-	2 490	-
125 552	543 384	16 957	563 186	- 9 049

15. Vakuutusmaksuvastuu - Premieansvar - Premium reserve

Yhtiön nimi Bolagets namn Name of company	Ensivakuutus Direktförsäkring Direct insurance			Vastaanotettu jälleenvakuutus Mottagen återförsäkring Accepted reinsurance
	Yksilöllinen eläkevakuutus Individuell pensions- försäkring Individual pension insurance	Ryhmäeläkevakuutus Gruppensionsförsäkring Group pension insurance	Yhteensä Sammanlagt Total	
	1 000 mk	1 000 mk	1 000 mk	1 000 mk
	2	3	4	5
Apollo	97 593	-	97 593	-
Eläke-Kansa	-	4 963	4 963	-
Eläke-Sampo	-	60 297	60 297	-
Eläke-Tapiola	-	604 697	604 697	-
Eläke-Varma	-	407 540	407 540	-
Henki-Kansa	100 511	-	100 511	-
Henki-Tapiola	614 929	-	614 929	-
Ilmarinen	-	182 673	182 673	-
Kaleva	1 103 258	60 736	1 163 994	-
Liv-Alandia	9 419	839	10 258	-
Nova	346 751	845 615	1 192 366	-
Otava	9 062	-	9 062	-
Salama	1 374 975	91 582	1 466 557	-
Suomi	783 010	11 038	794 048	-
Verdandi	137 602	4 882	142 484	-
Yhteensä - Sammanlagt Total	4 577 110	2 274 862	6 851 972	-

16. Korvausvastuu - Ersättningsansvar - Outstanding claims reserve

Yhtiön nimi Bolagets namn Name of company	Ensivakuutus Direktförsäkring Direct insurance			Vastaanotettu jälleenvakuutus Mottagen återförsäkring Accepted reinsurance
	Yksilöllinen eläkevakuutus Individuell pensions- försäkring Individual pension insurance	Ryhmäeläkevakuutus Gruppensionsförsäkring Group pension insurance	Yhteensä Sammanlagt Total	
	1 000 mk	1 000 mk	1 000 mk	1 000 mk
	2	3	4	5
Apollo	10 117	-	10 117	-
Eläke-Kansa	-	29 653	29 653	-
Eläke-Sampo	-	50 696	50 696	-
Eläke-Tapiola	-	936 075	936 075	-
Eläke-Varma	-	405 000	405 000	-
Henki-Kansa	13 940	-	13 940	-
Henki-Tapiola	40 922	-	40 922	-
Ilmarinen	-	210 976	210 976	1 191
Kaleva	112 619	156 975	269 594	-
Liv-Alandia	1 329	943	2 272	-
Nova	54 208	1 384 441	1 438 649	-
Otava	27	-	27	-
Salama	272 001	83 353	355 354	-
Suomi	77 607	10 615	88 222	-
Verdandi	12 170	1 916	14 086	-
Yhteensä - Sammanlagt Total	594 940	3 270 643	3 865 583	1 191

Yhteensä Sammanlagt Total	Jälleenvakuuttajien osuus Återförsäkrares andel Reinsurers' share
1 000 mk	1 000 mk
6	7
97 593	-
4 963	-
60 297	-
604 697	-
407 540	-
100 511	100 511
614 929	-
182 673	-
1 163 994	-
10 257	-
1 192 366	-
9 062	-
1 466 557	-
794 048	-
142 484	-
6 851 971	100 511

Yhteensä Sammanlagt Total	Jälleenvakuuttajien osuus Återförsäkrares andel Reinsurers' share
1 000 mk	1 000 mk
6	7
10 117	-
29 653	-
50 696	-
936 075	-
405 000	-
13 940	13 940
40 922	-
212 167	-
269 594	-
2 272	-
1 438 649	-
27	-
355 354	-
88 222	-
14 086	-
3 866 774	13 940

17. Vakuutuskannan erittely vuoden lopussa - Specifikation av försäkringsbeståndet vid årets slut -

Yhtiön nimi Bolagets namn Name of company	Vastaiset eläkkeet ja edut Framtida pensioner och förmåner Future pensions and benefits			
	Aktiivit Aktiva Actives			
	Vanhuuseläkkeet Ålderspensioner Old-age pensions		Työkyvyttömyyseläkkeet Invalidpensioner Disability pensions	
	Vakuutettujen lukumäärä Antal försäkrade Number of the insured	Eläkkeet Pensioner Pensions	Vakuutettujen lukumäärä Antal försäkrade Number of the insured	Eläkkeet Pensioner Pensions
	1 000 mk		1 000 mk	
	2	3	4	5
Apollo	2 268	114 654	-	-
Eläke-Kansa	48	2 258	34	143
Eläke-Sampo	486	7 521	360	1 117
Eläke-Tapiola	1 382	77 105	1 165	63 915
Eläke-Varma	2 294	26 402	1 928	3 409
Henki-Kansa	4 568	123 688	87	1 186
Henki-Tapiola	11 433	657 222	134	4 489
Ilmarinen	1 770	31 117	1 222	6 717
Kaleva	14 252	883 463	131	6 181
Liv-Alandia	527	15 376	7	146
Nova	14 818	572 800	184	4 615
Otava	298	16 300	1	297
Salama	16 141	873 038	495	12 111
Suomi	18 046	825 384	216	7 010
Verdandi	3 493	131 430	164	4 465
Yhteensä - Sammanlagt Total	91 824	4 357 758	6 128	115 801

Yhtiön nimi Bolagets namn Name of company	Vastaiset eläkkeet ja edut (jatk.) Framtida pensioner och förmåner (forts.) Future pensions and benefits (cont.)			
	Eläkkeensaajat (jatk.) Pensionstagarna (forts.) Pensioners (cont.)			
	Vanhuuseläkkeet Ålderspensioner Old-age pensions		Perhe-eläkkeet Famijepensioner Survivors' pensions	
	Eläkkeet Pensioner Pensions	Vakuutettujen lukumäärä Antal försäkrade Number of the insured	Eläkkeet Pensioner Pensions	Vakuutettujen lukumäärä Antal försäkrade Number of the insured
	1 000 mk		1 000 mk	
	11	12	13	14
Apollo	-	-	-	-
Eläke-Kansa	99	2	1	-
Eläke-Sampo	600	45	256	43
Eläke-Tapiola	1 583	541	7 075	898
Eläke-Varma	932	2 934	13 158	1 528
Henki-Kansa	-	2	38	-
Henki-Tapiola	283	32	778	-
Ilmarinen	912	336	6 008	211
Kaleva	2 452	208	5 153	435
Liv-Alandia	-	2	46	1
Nova	4 987	1 210	24 537	5 270
Otava	-	-	-	-
Salama	310	144	2 643	111
Suomi	342	69	564	317
Verdandi	15	1	1	4
Yhteensä - Sammanlagt Total	12 515	5 526	60 258	8 818

Specification of portfolio at the end of year

				Eläkkeensaajat Pensionstagarna <i>Pensioners</i>
Perhe-eläkkeet Famijjensioner <i>Survivors' pensions</i>		Hautausavustukset Begravningsbidrag <i>Burial grants</i>		Vanhuuseläkkeet Ålderspensioner <i>Old-age pensions</i>
Vakuutettujen lukumäärä Antal försäkrade <i>Number of the insured</i>	Eläkkeet Pensioner <i>Pensions</i>	Vakuutettujen lukumäärä Antal försäkrade <i>Number of the insured</i>	Eläkkeet Pensioner <i>Pensions</i>	Vakuutettujen lukumäärä Antal försäkrade <i>Number of the insured</i>
	1 000 mk		1 000 mk	
6	7	8	9	10
36	1 677	-	-	-
14	1 057	-	-	7
277	575	9	457	59
1 168	22 942	1 823	76 305	95
1 808	2 755	825	18 894	343
86	3 632	-	-	-
7 875	329 383	-	-	12
1 410	8 365	450	32 455	92
32	1 607	-	-	112
3	10	13	1 504	-
441	4 366	3 581	191 300	285
-	-	-	-	-
480	11 133	219	2 531	25
1 598	67 108	288	13 950	40
17	766	18	3 372	1
15 245	455 376	7 226	340 768	1 071

Vapaakirjat Fribrev <i>Paid-up policies</i>				
Vanhuuseläkkeet Ålderspensioner <i>Old-age pensions</i>		Työkyvyttömyyseläkkeet Invalidpensioner <i>Disability pensions</i>		
Eläkkeet Pensioner <i>Pensions</i>	Vakuutettujen lukumäärä Antal försäkrade <i>Number of the insured</i>	Eläkkeet Pensioner <i>Pensions</i>	Vakuutettujen lukumäärä Antal försäkrade <i>Number of the insured</i>	Eläkkeet Pensioner <i>Pensions</i>
1 000 mk		1 000 mk		1 000 mk
15	16	17	18	19
-	-	-	-	-
-	18	65	18	65
374	311	2 928	184	1 244
13 683	1 150	6 978	948	3 175
12 435	2 498	6 443	2 233	3 247
-	162	999	6	40
-	558	7 131	106	740
4 358	773	7 388	649	1 843
17 165	733	15 897	12	311
36	12	68	-	-
37 653	369	11 530	16	180
-	-	-	-	-
1 041	699	17 151	54	466
14 521	818	12 379	213	1 346
23	152	1 335	8	46
101 289	8 253	90 292	4 447	12 703

17. Vakuutuskannan erittely vuoden lopussa - Specification av försäkringsbeståndet vid årets slut -

Yhtiön nimi Bolagets namn Name of company	Vastaiset eläkkeet ja edut (jatk.) Framtida pensioner och förmåner (forts.) Future pensions and benefits (cont.)			
	Vapaakirjat (jatk.) Fribrev (forts.) Paid-up policies (cont.)			
	Perhe-eläkkeet Famijepensioner Survivors' pensions		Hautausavustukset Begravningsbidrag Burial grants	
	Vakuutettujen lukumäärä Antal försäkrade Number of the insured	Eläkkeet Pensioner Pensions 1 000 mk	Vakuutettujen lukumäärä Antal försäkrade Number of the insured	Eläkkeet Pensioner Pensions 1 000 mk
	20	21	22	23
Apollo	-	-	-	-
Eläke-Kansa	5	7	-	-
Eläke-Sampo	114	304	4	170
Eläke-Tapiola	870	1 660	1 031	11 615
Eläke-Varma	1 922	2 075	202	462
Henki-Kansa	-	-	-	-
Henki-Tapiola	11	51	-	-
Ilmarinen	403	921	46	677
Kaleva	3	50	-	-
Liv-Alandia	-	-	-	-
Nova	17	207	362	1 614
Otava	-	-	-	-
Salama	70	685	87	1 045
Suomi	299	2 168	-	-
Verdandi	2	6	-	-
Yhteensä - Sammanlagt Total	3 716	8 134	1 732	15 583

Yhtiön nimi Bolagets namn Name of company	Vastaiset eläkkeet ja edut (jatk.) Framtida pensioner och förmåner (forts.) Future pensions and benefits (cont.)		
	Alkaneet eläkkeet (jatk.) Gällande pensioner (forts.) Effective pensions (cont.)		
	Perhe-eläkkeet (jatk.) Famijepensioner (forts.) Survivors' pensions (cont.)	Yhteensä Sammanlagt Total	Eläkkeet Pensioner Pensions 1 000 mk
	Eläkkeet Pensioner Pensions 1 000 mk	Eläkkeiden lukumäärä Antal pensioner Number of pensions	Eläkkeet Pensioner Pensions 1 000 mk
	29	30	31
Apollo	96	73	4 102
Eläke-Kansa	174	177	2 909
Eläke-Sampo	276	370	5 221
Eläke-Tapiola	6 642	1 218	28 255
Eläke-Varma	16 267	6 073	63 545
Henki-Kansa	-	40	1 485
Henki-Tapiola	511	268	8 361
Ilmarinen	4 271	1 180	25 195
Kaleva	2 649	1 108	42 455
Liv-Alandia	50	12	419
Nova	23 888	4 326	146 818
Otava	-	-	-
Salama	1 021	1 189	53 764
Suomi	1 224	900	17 389
Verdandi	1	70	1 302
Yhteensä - Sammanlagt Total	57 070	17 004	401 220

Specification of portfolio at the end of year

Alkaneet-eläkkeet Gällande pensioner Effective pensions		Työkyvyttömyyseläkkeet Invalidpensioner Disability pensions		Perhe-eläkkeet Familjepensioner Survivors' pensions
Vanhuuseläkkeet Ålderspensioner Old-age pensions				
Eläkkeiden lukumäärä Antal pensioner Number of pensions	Eläkkeet Pensioner Pensions 1 000 mk	Eläkkeiden lukumäärä Antal pensioner Number of pensions	Eläkkeet Pensioner Pensions 1 000 mk	Eläkkeiden lukumäärä Antal pensioner Number of pensions
24	25	26	27	28
71	4 006	-	-	2
155	2 343	8	392	14
302	4 549	48	396	20
433	13 479	385	8 134	400
4 038	46 419	188	859	1 847
40	1 485	-	-	-
242	7 567	12	283	14
853	19 876	108	1 048	219
894	37 306	115	2 500	99
10	369	-	-	2
3 288	117 929	287	5 001	751
-	-	-	-	-
1 121	52 265	27	478	41
778	15 792	41	373	81
66	1 200	2	101	2
12 291	324 585	1 221	19 565	3 492

18. Tilivuonna myönnetyt vakuutukset - Under räkenskapsåret beviljade försäkringar -

Yhtiön nimi Bolagets namn Name of company	Vanhuuseläkkeet Ålderspensioner Old-age pensions		Työkyvyttömyyseläkkeet Invalidpensioner Disability pensions		Perhe-eläkkeet Familjepensioner Survivors' pensions
	Vakuutettujen lukumäärä Antal försäkrade Number of the insured	Eläkkeet 1000 mk/v ja hautausavustukset Pensioner 1000 mk/år och begravningsbidrag Pensions 1000 mk/year and burial grants	Vakuutettujen lukumäärä Antal försäkrade Number of the insured	Eläkkeet 1000 mk/v ja hautausavustukset Pensioner 1000 mk/år och begravningsbidrag Pensions 1000 mk/year and burial grants	Vakuutettujen lukumäärä Antal försäkrade Number of the insured
		1 000 mk		1 000 mk	
	2	3	4	5	6
Apollo	601	25 789	-	-	-
Eläke-Kansa	14	2 115	-	-	14
Eläke-Sampo	92	1 489	23	143	37
Eläke-Tapiola	433	13 479	385	8 134	400
Eläke-Varma	10	41	10	2	10
Henki-Kansa	959	25 776	-	-	41
Henki-Tapiola	1 701	86 032	-	-	1 322
Ilmarinen	355	5 632	339	874	206
Kaleva	1 295	64 915	-	-	-
Liv-Alandia	56	1 504	1	72	-
Nova	2 748	120 370	222	4 959	767
Otava	111	4 816	-	-	-
Salama	3 627	146 799	177	2 952	139
Suomi	4 355	170 209	31	1 103	411
Verdandi	622	22 711	32	1 481	3
Yhteensä - Sammanlagt Total	16 979	691 677	1 220	19 720	3 350

19. Tilivuonna myönnetyt eläkkeet - Under räkenskapsåret beviljade pensioner -

Yhtiön nimi Bolagets namn Name of company	Vanhuuseläkkeet Ålderspensioner Old-age pensions		Työkyvyttömyyseläkkeet Invalidpensioner Disability pensions		Perhe-eläkkeet Familjepensioner Survivors' pensions
	Eläkkeiden lukumäärä Antal pensioner Number of pensions	Eläkkeet Pensioner Pensions	Eläkkeiden lukumäärä Antal pensioner Number of pensions	Eläkkeet Pensioner Pensions	Eläkkeiden lukumäärä Antal pensioner Number of pensions
		1 000 mk		1 000 mk	
	2	3	4	5	6
Apollo	47	2 680	-	-	1
Eläke-Kansa	5	57	1	52	1
Eläke-Sampo	18	541	5	56	6
Eläke-Tapiola	66	4 241	28	452	53
Eläke-Varma	253	3 156	27	150	96
Henki-Kansa	18	412	-	-	-
Henki-Tapiola	83	2 616	3	151	8
Ilmarinen	44	1 558	17	89	7
Kaleva	233	10 154	4	70	8
Liv-Alandia	3	155	-	-	-
Nova	1 575	66 342	149	4 259	487
Otava	-	-	-	-	-
Salama	396	16 864	15	468	33
Suomi	193	4 407	3	19	2
Verdandi	17	471	1	57	1
Yhteensä - Sammanlagt Total	2 951	113 654	253	5 823	703

Insurances granted during the financial year

	Hautausavustukset Begravningsbidrag <i>Burial grants</i>		Yhteensä Sammanlagt <i>Total</i>	
Eläkkeet 1000 mk/v ja hautausavustukset Pensioner 1000 mk/år och begravningsbidrag <i>Pensions 1000 mk/year and burial grants</i>	Vakuutettujen lukumäärä Antal försäkrade <i>Number of the insured</i>	Eläkkeet 1000 mk/v ja hautausavustukset Pensioner 1000 mk/år och begravningsbidrag <i>Pensions 1000 mk/year and burial grants</i>	Vakuutettujen lukumäärä Antal försäkrade <i>Number of the insured</i>	Eläkkeet 1000 mk/v ja hautausavustukset Pensioner 1000 mk/år och begravningsbidrag <i>Pensions 1000 mk/year and burial grants</i>
1 000 mk		1 000 mk		1 000 mk
7	8	9	10	11
-	-	-	601	25 789
1 057	-	-	28	3 172
285	-	-	152	1 917
6 642	129	4 881	1 347	33 136
9	-	-	30	52
1 299	-	-	1 000	27 075
50 652	-	-	3 023	136 684
567	158	7 949	1 058	15 022
-	-	-	1 295	64 915
-	-	-	57	1 576
21 225	1 857	38 882	5 594	185 436
-	-	-	111	4 816
2 286	210	1 844	4 153	153 881
16 761	-	-	4 797	188 073
228	-	-	657	24 420
101 011	2 354	53 556	23 903	865 964

Pensions granted during the financial year

	Yhteensä Sammanlagt <i>Total</i>	
Eläkkeet Pensioner <i>Pensions</i>	Eläkkeiden lukumäärä Antal pensioner <i>Number of pensions</i>	Eläkkeet Pensioner <i>Pensions</i>
1 000 mk		1 000 mk
7	8	9
60	48	2 740
3	7	112
145	29	742
1 010	147	5 703
616	376	3 922
-	18	412
343	94	3 110
60	68	1 707
144	245	10 368
-	3	155
20 032	2 211	90 633
-	-	-
755	444	18 087
16	198	4 442
1	19	529
23 185	3 907	142 662

**Lakisäiteinen työeläkevakuutus - Lagstadgad arbetspensionsförsäkring -
20. Vakuutusmaksut - Premier - Premiums**

Yhtiön nimi Bolagets namn Name of company	Ensvakuutus Direktförsäkring Direct insurance			
	TEL:n mukainen peruseläketurva Grundpensions- skydd enligt APL Basic pension security according to EPA 1)	TEL:n mukainen lisäeläketurva Tilläggs pensions- skydd enligt APL Supplementary pension security according to EPA	YEL:n mukainen peruseläketurva Grundpensions- skydd enligt FöPL Basic pension security according to SePA 2)	YEL:n mukainen lisäeläketurva Tilläggs pensions- skydd enligt FöPL Supplementary pension security acc. to SePA
	1 000 mk	1 000 mk	1 000 mk	1 000 mk
	2	3	4	5
Eläke-Kansa	433 567	37 385	77 151	323
Eläke-Sampo	2 615 329	235 583	395 235	407
Eläke-Tapiola	1 493 211	42 220	336 152	1 107
Eläke-Varma	4 115 930	199 877	271 917	1 994
Ilmarinen	4 573 867	175 628	672 052	4 245
Liv-Alandia	42 087	1 927	7 474	1 005
Verdandi	320 876	8 174	119 196	1 524
Yhteensä - Sammanlagt Total	13 594 867	700 786	1 879 177	10 605

1) Employees' Pensions Act (EPA)

2) Self-Employed People's Pensions Act (SePA)

Statutory employment pension insurance

		Jälleenvakuuttajien osuus Återförsäkrares andel
Yhteensä Sammanlagt Total		Reinsurers' share
1 000 mk	6	1 000 mk 7
	548 426	58
	3 246 554	- 495
	1 872 690	262
	4 589 718	1 952
	5 425 784	172 928
	52 493	33
	449 770	524
	16 185 435	175 262

21. Eläketapahtumista aiheutuneet suoritukset - Av pensionsfall föranledda utbetalningar -

Yhtiön nimi Bolagets namn Name of company	Suoritukset eläkkeensaajille, työnantajille ja sairausvakuutusrahastolle Utbetalningar till pensionstagare, arbetsgivare och sjukförsäkringsfonden <i>Payments to pensioners, employers and the Sickness Insurance Fund</i>			
	TEL:n ja LEL:n alaisiin työsuhteisiin perustuva peruseläketurva Grundpensionsskydd som grundar sig på arbetsförhållanden underlydande APL och KAPL <i>Basic pension security based on employment relations subject to EPA and TePA 1)</i>			
	Vanhuseläkkeet Ålderspensioner <i>Old-age pensions</i>	Täydetyökyvyttömyyseläkkeet Fulla invalidpensioner <i>Total disability pensions</i>	Osaeläkkeet Delpensioner <i>Partial pensions</i>	Kuntoutuskulut Rehabiliteringskostnader <i>Rehabilitation costs</i>
	1 000 mk	1 000 mk	1 000 mk	1 000 mk
	2	3	4	5
Eläke-Kansa	407 107	236 190	3 345	615
Eläke-Sampo	1 085 801	876 900	11 654	3 090
Eläke-Tapiola	741 255	601 520	6 989	964
Eläke-Varma	2 368 781	1 645 645	16 416	4 537
Ilmarinen	2 100 795	1 499 633	15 609	3 849
Liv-Alandia	26 691	11 620	239	40
Verdandi	138 145	88 373	1 305	84
Yhteensä - Sammanlagt Total	6 868 575	4 959 881	55 557	13 179

Yhtiön nimi Bolagets namn Name of company	Suoritukset eläkkeensaajille, työnantajille ja sairausvakuutusrahastolle (jatk.) Utbetalningar till pensionstagare, arbetsgivare och sjukförsäkringsfonden (forts.) <i>Payments to pensioners, employers and the Sickness Insurance Fund (cont.)</i>			
	Rekisteröity TEL-lisäeläketurva (jatk.) Registrerat APL- tilläggs-pensionsskydd (forts.) <i>Registered supplementary pension security according to EPA (cont.)</i>			
	Osaeläkkeet Delpensioner <i>Partial pensions</i>	Työttömyyseläkkeet Arbetslöshetspensioner <i>Unemployment pensions</i>	Perhe-eläkkeet Familjepensioner <i>Survivors' pensions</i>	Hautausavustukset Begravningsbidrag <i>Burial grants</i>
	1 000 mk	1 000 mk	1 000 mk	1 000 mk
	11	12	13	14
Eläke-Kansa	33	836	1 502	24
Eläke-Sampo	106	1 947	6 371	710
Eläke-Tapiola	37	635	4 035	54
Eläke-Varma	445	11 457	83 934	4 161
Ilmarinen	147	6 039	27 577	1 476
Liv-Alandia	-	-	189	74
Verdandi	40	204	611	58
Yhteensä - Sammanlagt Total	808	21 118	124 219	6 557

1) Temporary Employees' Pensions Act (TePA)

Payments due to occurrences of pension contingency

			Rekisteröity TEL-lisäeläketurva Registrerat APL- tilläggspensionsskydd <i>Registered supplementary pension security acc. to EPA</i>	
Työttömyyseläkkeet Arbetslöshetspensioner <i>Unemployment pensions</i>	Perhe-eläkkeet Familjepensioner <i>Survivors' pensions</i>	Yhteensä Sammanlagt <i>Total</i>	Vanhuuseläkkeet Ålderspensioner <i>Old-age pensions</i>	Täydet työkyvyttö- myyseläkkeet Fulla invalidpensioner <i>Total disability pensions</i>
1 000 mk	1 000 mk	1 000 mk	1 000 mk	1 000 mk
6	7	8	9	10
86 832	70 999	805 088	15 327	2 892
176 105	280 784	2 434 334	38 923	7 362
169 107	170 521	1 690 356	24 810	6 494
403 352	619 631	5 058 362	297 123	37 268
344 524	527 577	4 491 987	141 151	22 894
302	5 993	44 885	2 677	453
13 245	28 754	269 906	7 124	1 034
1 193 467	1 704 259	14 794 918	527 135	78 397

YEL:n alaisiin yrittäjänäolojaksoihin perustuva peruseläketurva Grundpensionsskydd som grundar sig på företagarperioder underlydande FöPL <i>Basic pension security based on periods of entrepreneurship subject to SePA</i>				
Yhteensä Sammanlagt <i>Total</i>	Vanhuuseläkkeet Ålderspensioner <i>Old-age pensions</i>	Täydet työkyvyttö- myyseläkkeet Fulla invalidpensioner <i>Total disability pensions</i>	Osaeläkkeet Delpensioner <i>Partial pensions</i>	Kuntoutuskulut Rehabiliteringskostnader <i>Rehabilitation costs</i>
1 000 mk	1 000 mk	1 000 mk	1 000 mk	1 000 mk
15	16	17	18	19
20 614	40 820	28 614	961	4
55 419	369 284	113 355	4 145	97
36 065	178 047	96 751	5 463	104
434 388	163 519	75 507	2 296	79
199 284	368 208	154 003	4 586	325
3 393	8 516	1 522	140	-
9 071	26 995	14 927	671	-
758 234	1 155 389	484 679	18 262	609

21. Eläketapahtumista aiheutuneet suoritukset - Av pensionsfall föranledda utbetalningar -

Yhtiön nimi Bolagets namn Name of company	Suoritukset eläkkeensaajille, työnantajille ja sairausvakuutusrahastolle (jatk.) Utbetalningar till pensionstagare, arbetsgivare och sjukförsäkringsfonden (forts.) <i>Payments to pensioners, employers and the Sickness Insurance Fund (cont.)</i>			Rekisteröity Registrerat Registered
	YEL:n alaisiin yrittäjänolojaksioihin perustuva peruseläketurva (jatk.) Grundpensionsskydd som grundar sig på företagarperioder underlydande FöPL (forts.) <i>Basic pension security based on periods of entrepreneurship subject to SePA (cont.)</i>			
	Työttömyyseläkkeet Arbetslöshetspensioner <i>Unemployment pensions</i>	Perhe-eläkkeet Famijpensioner <i>Survivors' pensions</i>	Yhteensä Sammanlagt <i>Total</i>	Vanhuuseläkkeet Ålderspensioner <i>Old-age pensions</i>
	1 000 mk	1 000 mk	1 000 mk	1 000 mk
	20	21	22	23
Eläke-Kansa	1 434	13 414	85 247	86
Eläke-Sampo	9 477	115 024	611 382	1 002
Eläke-Tapiola	6 863	52 661	339 889	517
Eläke-Varma	6 669	39 781	287 851	2 131
Ilmarinen	12 677	87 506	627 305	1 406
Liv-Alandia	10	1 819	12 007	37
Verdandi	956	7 027	50 576	183
Yhteensä - Sammanlagt Total	38 086	317 232	2 014 257	5 362

Yhtiön nimi Bolagets namn Name of company	Suor. eläkkeensaajille (jatk.) Utbet. till pens.tagare (forts.) <i>Payments to pensioners (c.)</i>	Suoritukset tasaukseen ja muille eläkelaitoksille Utbetalningar till utjämningen och andra pensionsanstalter <i>Payments to the clearing reserve and other pension instit.</i>		Saatu tasauksesta ja Erhållits från utjämningen <i>Received from the clearing</i>
	Yhteensä Sammanlagt <i>Total</i>	TEL-liike APL-rörelse <i>Insurance under the Employees' Pensions Act</i>	YEL-liike FöPL-rörelse <i>Insurance under the Self-Employed Persons' Pensions Act</i>	TEL-liike APL-rörelse <i>Insurance under the Employees' Pensions Act</i>
	1 000 mk	1 000 mk	1 000 mk	1 000 mk
	29	30	31	32
Eläke-Kansa	911 132	-	-	233 220
Eläke-Sampo	3 102 406	442 861	-	-
Eläke-Tapiola	2 067 142	77 598	-	-
Eläke-Varma	5 783 187	35 586	179	722 894
Ilmarinen	5 320 468	193 928	8 349	-
Liv-Alandia	60 324	23 792	1 130	36 169
Verdandi	329 808	52 685	56 469	-
Yhteensä - Sammanlagt Total	17 574 467	826 450	49 429	992 283

Payments due to occurrences of pension contingency

YEL-lisäeläketurva

tilläggspensionsskydd enligt FöPL

supplementary pension security according to SePA

Täydetyökyvyttö- myyseläkkeet Fulla invalidpensioner Total disability pensions	Osaeläkkeet Delpensioner Partial pensions	Työttömyyseläkkeet Arbetslöshetspensioner Unemployment pensions	Perhe-eläkkeet Famijepensioner Survivors' pensions	Yhteensä Sammanlagt Total
1 000 mk	1 000 mk	1 000 mk	1 000 mk	1 000 mk
24	25	26	27	28
77	-	20	-	183
93	4	27	145	1 271
303	12	-	-	832
153	-	116	186	2 586
319	-	62	105	1 892
-	-	-	-	37
65	5	2	-	255
1 010	21	227	436	7 056

muilta eläkelaitoksilta och andra pensionsanstalter reserve and other pens. ins.	Yhteensä Sammanlagt Total
1 000 mk	1 000 mk
33	34
25 869	652 043
251 604	3 293 663
48 632	2 096 108
36 632	5 059 426
-	5 506 047
6 588	42 488
-	438 962
369 325	17 088 737

22. Vakuutusmaksuvastuu - Premieansvar - Premium reserve

Yhtiön nimi Bolagets namn Name of company	Varsinainen vakuutusmaksuvastuu Egentligt premieansvar Ordinary premium reserve			
	TEL:n mukainen peruseläketurva Grundpensionsskydd enligt APL Basic pension security according to EPA	TEL:n mukainen lisäeläketurva Tilläggsensionsskydd enligt APL Supplementary pension security according to EPA	YEL:n mukainen peruseläketurva Grundpensionsskydd enligt FöPL Basic pension security according to SePA	YEL:n mukainen lisäeläketurva Tilläggsensionsskydd enligt FöPL Supplementary pension security according to SePA
	1 000 mk	1 000 mk	1 000 mk	1 000 mk
	2	3	4	5
Eläke-Kansa	2 801 999	168 637	61 945	2 265
Eläke-Sampo	11 036 091	304 884	136 359	4 466
Eläke-Tapiola	6 830 025	191 503	187 294	9 376
Eläke-Varma	17 850 912	1 141 638	117 395	18 015
Ilmarinen	18 744 817	644 145	211 186	24 997
Liv-Alandia	124 418	8 483	969	4 096
Verdandi	1 166 991	36 316	15 876	8 147
Yhteensä - Sammanlagt Total	58 555 253	2 495 606	731 024	71 362

23. Korvausvastuu - Ersättningsansvar - Claims reserve

Yhtiön nimi Bolagets namn Name of company	Korvausvastuu Ersättningsansvar Claims reserve			
	TEL:n mukainen peruseläketurva Grundpensionsskydd enligt APL Basic pension security according to EPA	TEL:n mukainen lisäeläketurva Tilläggsensionsskydd enligt APL Supplementary pension security according to EPA	YEL:n mukainen lisäeläketurva Tilläggsensionsskydd enligt FöPL Supplementary pension security according to SePA	Yhteensä Sammanlagt Total
	1 000 mk	1 000 mk	1 000 mk	1 000 mk
	2	3	4	5
Eläke-Kansa	1 480 224	101 225	1 392	1 582 841
Eläke-Sampo	6 407 469	142 761	4 365	6 554 595
Eläke-Tapiola	4 021 007	70 913	2 558	4 094 478
Eläke-Varma	11 383 401	1 271 739	8 700	12 663 840
Ilmarinen	11 416 124	628 529	12 917	12 057 570
Liv-Alandia	96 604	4 612	546	101 762
Verdandi	749 859	27 582	2 407	779 848
Yhteensä - Sammanlagt Total	35 554 688	2 247 361	32 885	37 834 934

Vuoden 1991 korjatut tiedot - De korrigerade uppgifterna för året 1991 - The corrected data for the year 1991

Eläke-Kansa	1 468 565	92 453	1 013	1 562 031
Eläke-Sampo	6 331 295	131 181	4 223	6 466 699
Yhteensä - Sammanlagt Total	34 026 774	2 117 649	27 728	36 172 151

	Vastuu VYL:n 13 luvun 3 §:ssä tarkoitetuista eduista	Yhteensä Sammanlagt <i>Total</i>	Jälleenvakuuttajien osuus Återförsäkrares andel <i>Reinsurers'</i> <i>share</i>
Yhteensä Sammanlagt <i>Total</i>	Ansvar för i 13 kap 3 § FBL avsedda formåner <i>Liability for benefits referred to in § 3 of chapter 13 of the Insu- rance Companies Act</i>		
1 000 mk	1 000 mk	1 000 mk	1 000 mk
6	7	8	9
3 034 846	32 101	3 066 947	-
11 481 800	106 618	11 588 418	-
7 218 198	300 435	7 518 633	-
19 127 960	77 650	19 205 610	-
19 625 145	77 231	19 702 376	-
137 966	2 801	140 767	-
1 227 330	44 751	1 272 081	2 643
61 853 245	641 587	62 494 832	2 643

Jälleenvakuuttajien
osuus
Återförsäkrares
andel
Reinsurers'
share

1 000 mk

6
-
-
-
-
-
2 009
2 009

24. Vastuunsiirrot - Ansvarsöverföringar - Transfers of liability

Yhtiön nimi Bolagets namn Name of company	Annetut vastuunsiirrot Avgiven ansvarsöverföring Ceded transfers of liability			
	TEL:n mukainen peruseläketurva Grundpensionsskydd enligt APL Basic pension security according to EPA	TEL:n mukainen lisäeläketurva Tilläggs-pensionsskydd enligt APL Supplementary pension security according to EPA	YEL:n mukainen perus- ja lisäeläketurva Grund- och tilläggs- pensionsskydd enligt FöPL Basic and supplementary pension security according to SePA	Yhteensä Sammanlagt Total
	1 000 mk	1 000 mk	1 000 mk	1 000 mk
	2	3	4	5
Eläke-Kansa	-	-	-	-
Eläke-Sampo	-	-	-	-
Eläke-Tapiola	-	-	-	-
Eläke-Varma	-	-	-	-
Ilmarinen	-	-	-	-
Liv-Alandia	-	-	-	-
Verdandi	-	-	-	-
Yhteensä - Sammanlagt Total	-	-	-	-

Saadut vastuunsiirrot

Mottagen ansvarsöverföring

Accepted transfers of liability

TEL:n mukainen peruseläketurva Grundpensionsskydd enligt APL <i>Basic pension security according to EPA</i>	TEL:n mukainen lisäeläketurva Tilläggs-pensionsskydd enligt APL <i>Supplementary pension security according to EPA</i>	YEL:n mukainen perus- ja lisäeläketurva Grund- och tilläggs- pensionsskydd enligt FöPL <i>Basic and supplementary pension security according to SePA</i>	Yhteensä Sammanlagt <i>Total</i>
1 000 mk	1 000 mk	1 000 mk	1 000 mk
6	7	8	9
-	-	-	-
4 569	-	-	4 569
50 201	-	-	50 201
1 938 085	60 429	-	1 998 514
-	-	-	-
-	-	-	-
1 992 855	60 429	-	2 053 284

25. Vakuutuskannan erittely vuoden lopussa - Specification av försäkringsbeståndet vid årets slut -

Yhtiön nimi Bolagets namn Name of company	Vastaiset eläkkeet ja edut Framtida pensioner och förmåner <i>Future pensions and benefits</i>			
	Jatkuvat työsuhteet ja yrittäjänäolojaksot Fortgående arbetsförhållanden och företagarperioder <i>Continous employment relations and periods of entrepreneurship</i>			
	TEL:n mukainen peruseläketurva Grundpensionsskydd enligt APL <i>Basic pension security according to EPA</i>			
	Vakuutusten lukumäärä Antal försäkringar <i>Number of policies</i>	Vakuutettujen lukumäärä Antal försäkrade <i>Number of the insured</i>	Palkat tai työtulot Löner eller arbetsinkomster <i>Salaries or earnings</i>	Eläkkeet Pensioner <i>Pensions</i>
	2	3	4	5
Eläke-Kansa	4 003	27 827	2 817 909	1 361 459
Eläke-Sampo	19 197	166 723	18 107 482	8 720 332
Eläke-Tapiola	15 151	108 782	10 855 410	5 704 699
Eläke-Varma	14 731	238 424	26 428 512	13 832 769
Ilmarinen	30 724	272 714	29 749 200	15 241 513
Liv-Alandia	643	4 880	532 788	256 124
Verdandi	5 477	21 595	1 923 431	963 141
Yhteensä - Sammanlagt Total	89 926	840 945	90 414 732	46 080 037

Yhtiön nimi Bolagets namn Name of company	Vastaiset eläkkeet ja edut (jatk.) Framtida pensioner och förmåner (forts.) <i>Future pensions and benefits (cont.)</i>			
	Jatkuvat työsuhteet ja yrittäjänäolojaksot (jatk.) Fortgående arbetsförhållanden och företagarperioder (forts.) <i>Continous employment relations and periods of entrepreneurship (cont.)</i>			
	TEL:n mukainen lisäeläketurva (jatk.) Tilläggs-pensionsskydd enligt APL (forts.) <i>Supplementary pension security according to EPA (cont.)</i>			
	Vakuutettujen lukumäärä Antal försäkrade <i>Number of the insured</i>	Palkat tai työtulot Löner eller arbetsinkomster <i>Salaries or earnings</i>	Eläkkeet Pensioner <i>Pensions</i>	Hautausavustukset Begravningsbidrag <i>Burial grants</i>
	11	12	13	14
Eläke-Kansa	1 070	189 284	12 696	20
Eläke-Sampo	9 025	1 487 402	40 412	118
Eläke-Tapiola	5 740	838 856	27 021	66
Eläke-Varma	39 196	6 266 343	117 107	464
Ilmarinen	17 918	2 980 945	74 997	235
Liv-Alandia	388	62 353	3 023	16
Verdandi	785	117 086	3 436	17
Yhteensä - Sammanlagt Total	74 122	11 942 269	278 692	936

Specification of insurance portfolio at the end of year

TEL:n mukainen lisäläketurva Tillägspensionsskydd enligt APL Supplementary pension security according to EPA Vanhuus-, työkyvyttömyys-, ja työttömyyseläkkeet Ålders-, invalid- och arbetslöshetspensioner Old-age, disability and unemployment pensions				
Vakuutusten lukumäärä Antal försäkringar Number of policies	Vakuutettujen lukumäärä Antal försäkrade Number of the insured	Palkat tai työtulot Löner eller arbetsinkomster Salaries or earnings 1 000 mk	Eläkkeet Pensioner Pensions 1 000 mk	Perhe-eläkkeet Famijjepensioner Survivors' pensions Vakuutusten lukumäärä Antal försäkringar Number of policies
6	7	8	9	10
153	2 028	325 175	43 135	103
319	11 444	1 796 848	84 812	241
241	6 881	973 864	53 442	172
886	47 482	6 922 258	202 398	796
627	25 331	3 908 188	190 256	505
50	393	64 338	5 537	43
77	958	142 862	6 924	61
2 353	94 517	14 133 533	586 504	1 921

YEL:n mukainen peruseläketurva Grundpensionsskydd enligt FöPL Basic pension security according to SePA				
Vakuutettujen lukumäärä Antal försäkrade Number of the insured	Palkat tai työtulot Löner eller arbetsinkomster Salaries or earnings 1 000 mk	Eläkkeet Pensioner Pensions 1 000 mk	Vakuutusten lukumäärä Antal försäkringar Number of policies	Vakuutettujen lukumäärä Antal försäkrade Number of the insured
15	16	17	18	19
342	49 993	5 358	7 907	7 907
8 926	1 326 858	274 551	31 313	31 313
2 596	399 780	49 570	32 945	32 945
20 822	3 271 829	4 101 479	20 087	20 087
13 677	2 159 970	259 382	52 855	52 855
238	40 212	5 842	1 094	1 094
456	68 369	8 806	13 099	13 099
47 057	7 317 011	4 704 988	159 300	159 300

25. Vakuutuskannan erittely vuoden lopussa - Specifikation av försäkringsbeståndet vid årets slut -

Yhtiön nimi Bolagets namn Name of company	Vastaiset eläkkeet ja edut (jatk.) Framtida pensioner och förmåner (forts.) <i>Future pensions and benefits (cont.)</i>		YEL:n mukainen lisäeläketurva Tilläggs-pensionsskydd enligt FöPL <i>Supplementary pension security according to SePA</i>	
	Jatkuvat työsuhteet ja yrittäjänolojaksot (jatk.) Fortgående arbetsförhållanden och företagarperioder (forts.) <i>Continous employment relations and periods of entrepreneurship (cont.)</i>		YEL:n mukainen peruseläketurva Grundpensionsskydd enligt FöPL (forts.) <i>Basic pension security according to SePA (cont.)</i>	
	Palkat tai työtulot Löner eller arbetsinkomster <i>Salaries or earnings</i>	Eläkkeet Pensioner <i>Pensions</i>	Vanhuus-, työkyvyttömyys- ja työttömyyseläkkeet Ålders-, invalid- och arbetslöshetspensioner <i>Old-age, disability and unemployment pensions</i>	Vakuutusten lukumäärä Antal försäkringar <i>Number of policies</i>
			Vakuutettujen lukumäärä Antal försäkrade <i>Number of the insured</i>	
	1 000 mk	1 000 mk		
	20	21	22	23
Eläke-Kansa	502 372	220 027	21	21
Eläke-Sampo	2 485 242	1 088 042	22	22
Eläke-Tapiola	2 333 231	942 393	57	57
Eläke-Varma	1 675 821	681 448	54	47
Ilmarinen	4 241 672	1 893 054	84	84
Liv-Alandia	91 744	37 713	85	85
Verdandi	772 514	330 792	39	39
Yhteensä - Sammanlagt Total	12 102 596	5 193 469	362	355

Yhtiön nimi Bolagets namn Name of company	Vastaiset eläkkeet ja edut (jatk.) Framtida pensioner och förmåner (forts.) <i>Future pensions and benefits (cont.)</i>		TEL:n mukainen peruseläketurva Grundpensionsskydd enligt APL <i>Basic pension security according to EPA</i>	
	Jatkuvat työsuhteet (jatk.) Fortgående arbetsförhåll. (f.) <i>Continous employment (c.)</i>		TEL:n mukainen Tilläggs-pensionsskydd <i>Supplementary pension</i>	
	YEL:n muk. lisäel.turva (j.) Tilläggs-p.skydd enl. FöPL (f.) <i>Supp. p. s. acc. to SePA (c.)</i>	Eläkkeensaajat (työkyvyttömyys- tai työttömyyseläke) Pensionstagarna (invalid- eller arbetslöshetspension) <i>Recipients of pension (disability or unemployment pensions)</i>	TEL:n mukainen peruseläketurva Grundpensionsskydd enligt APL <i>Basic pension security according to EPA</i>	TEL:n mukainen Tilläggs-pensionsskydd <i>Supplementary pension</i>
	Perhe-eläkkeet (jatk.) Famijepensioner (forts.) <i>Survivors' pensions (cont.)</i>	Eläkkeiden lukumäärä Antal pensioner <i>Number of pensions</i>	Eläkkeet Pensioner <i>Pensions</i>	Eläkkeiden lukumäärä Antal pensioner <i>Number of pensions</i>
	Eläkkeet Pensioner <i>Pensions</i>		1 000 mk	
	1 000 mk		1 000 mk	
	29	30	31	32
Eläke-Kansa	31	6 292	290 620	273
Eläke-Sampo	146	21 695	842 688	1 344
Eläke-Tapiola	154	15 555	731 208	766
Eläke-Varma	567	36 193	1 994 664	5 687
Ilmarinen	257	36 753	1 632 649	3 098
Liv-Alandia	188	217	8 124	16
Verdandi	41	2 052	55 769	98
Yhteensä - Sammanlagt Total	1 384	118 757	5 555 722	11 282

Specification of insurance portfolio at the end of year

		Perhe-eläkkeet Famijepensioner Survivors' pensions		
Palkat tai työtulot Löner eller arbetsinkomster Salaries and earnings	Eläkkeet Pensioner Pensions	Vakuutusten lukumäärä Antal försäkringar Number of policies	Vakuutettujen lukumäärä Antal försäkrade Number of the insured	Palkat tai työtulot Löner eller arbetsinkomster Salaries or earnings
1 000 mk	1 000 mk			1 000 mk
24	25	26	27	28
1 554	292	4	4	312
3 980	704	10	10	2 070
5 613	2 292	13	13	1 345
15 561	2 200	35	30	11 092
18 339	1 172	14	14	4 596
12 644	503	54	54	9 100
5 493	271	23	23	3 604
63 184	7 434	153	148	32 119

lisäeläketurva enligt APL security according to EPA	YEL:n mukainen peruseläketurva Grundpensionsskydd enligt FöPL Basic pension security according to SePA		YEL:n mukainen lisäeläketurva Tilläggs-pensionsskydd enligt FöPL Supplementary pension security according to SePA	
	Eläkkeet Pensioner Pensions	Eläkkeiden lukumäärä Antal pensioner Number of pensions	Eläkkeet Pensioner Pensions	Eläkkeiden lukumäärä Antal pensioner Number of pensions
1 000 mk		1 000 mk		1 000 mk
33	34	35	36	37
3 376	1 157	42 166	2	69
18 669	3 488	61 298	7	149
6 307	3 463	130 346	65	646
49 004	2 086	90 722	9	296
27 581	4 816	151 662	16	357
385	53	1 556	1	5
616	686	16 529	4	50
105 938	15 749	494 279	104	1 572

25. Vakuutuskannan erittely vuoden lopussa - Specifikation av försäkringsbeståndet vid årets slut -

Yhtiön nimi Bolagets namn Name of company	Vastaiset eläkkeet ja edut (jatk.) Framtida pensioner och förmåner (forts.) Future pensions and benefits (cont.)		TEL:n mukainen lisäeläketurva Tilläggs-pensionsskydd enligt Apl Supplementary pension security according to EPA	
	Vapaakirjat Fribrev Paid-up policies		TEL:n mukainen lisäeläketurva Tilläggs-pensionsskydd enligt Apl Supplementary pension security according to EPA	
	TEL:n mukainen peruseläketurva Grundpensionsskydd enligt APL Basic pension security according to EPA		TEL:n mukainen lisäeläketurva Tilläggs-pensionsskydd enligt Apl Supplementary pension security according to EPA	
	Eläkkeiden lukumäärä Antal pensioner Number of pensions	Eläkkeet Pensioner Pensions	Eläkkeiden lukumäärä Antal pensioner Number of pensions	Eläkkeet Pensioner Pensions
	1 000 mk		1 000 mk	
	38	39	40	41
Eläke-Kansa	328 356	1 479 679	3 639	9 932
Eläke-Sampo	1 101 543	3 220 124	31 920	58 952
Eläke-Tapiola	1 397 147	2 965 223	8 409	15 641
Eläke-Varma	1 362 757	4 688 642	117 658	223 073
Ilmarinen	1 848 890	5 382 310	24 159	54 559
Liv-Alandia	25 393	61 363	634	838
Verdandi	145 371	305 469	3 379	2 117
Yhteensä - Sammanlagt Total	6 209 457	18 102 810	189 798	365 112

Yhtiön nimi Bolagets namn Name of company	Vastaiset eläkkeet ja edut (jatk.) Framtida pensioner och förmåner (forts.) Future pensions and benefits (cont.)		Alkaneet eläkkeet Gällande pensioner Effective pensions	
	Vapaakirjat (jatk.) Fribrev (forts.) Paid-up policies (cont.)		TEL- laitosten myöntämät Av APL-anstalt. beviljade Granted by EPA instit.	
	YEL:n mukainen lisäeläketurva (jatk.) Tilläggs-pensionsskydd enligt FöPL (forts.) Supplementary pension security according to SePA (cont.)		Peruseläketurva Grundpensionsskydd Basic pension security	
	Eläkkeet Pensioner Pensions	Eläkkeiden lukumäärä Antal pensioner Number of pensions	Eläkkeet Pensioner Pensions	Eläkkeiden lukumäärä Antal pensioner Number of pensions
	1 000 mk		1 000 mk	
	47	48	49	50
Eläke-Kansa	106	9	9	14 590
Eläke-Sampo	298	7	91	38 562
Eläke-Tapiola	156	15	51	27 510
Eläke-Varma	820	69	1 009	66 632
Ilmarinen	1 063	25	152	71 998
Liv-Alandia	140	12	28	947
Verdandi	215	14	57	5 183
Yhteensä - Sammanlagt Total	2 798	151	1 397	225 422

Specification of insurance portfolio at the end of year

		YEL:n mukainen peruseläketurva Grundpensionsskydd enligt FöPL Basic pension security according to SePA		YEL:n muk. lisäeläketurva Tilläggspen.skydd enl. FöPL Supp. p. sec. acc. to SePA
Perhe-eläkkeet Familjepensioner Survivors' pensions		Eläkkeiden lukumäärä Antal pensioner Number of pensions	Eläkkeet Pensioner Pensions	Vanhuus-, työk.- ja tyött.el. Ålders-, inv.- och arb.l.pens. Old-age, dis. and unemp. p.
Eläkkeiden lukumäärä Antal pensioner Number of pensions	Eläkkeet Pensioner Pensions			Eläkkeiden lukumäärä Antal pensioner Number of pensions
	1 000 mk		1 000 mk	
42	43	44	45	46
2 543	4 954	12 915	45 316	17
13 626	19 904	40 967	216 765	11
6 449	7 326	54 966	264 774	32
80 447	125 291	17 025	87 717	41
14 772	20 733	45 763	236 854	91
489	406	741	3 578	26
1 767	644	10 601	34 417	19
120 093	179 258	182 978	889 421	237

		Täydetyökyvyttömyyseläkkeet Fulla invalidpensioner Total disability pensions		Osa-eläkkeet Delpensioner Partial pensions
Eläkkeet Pensioner Pensions	Eläkkeiden lukumäärä Antal pensioner Number of pensions	Eläkkeet Pensioner Pensions	Eläkkeiden lukumäärä Antal pensioner Number of pensions	Eläkkeet Pensioner Pensions
1 000 mk		1 000 mk		1 000 mk
51	52	53	54	55
415 402	6 121	224 555	162	3 015
1 124 165	21 019	859 294	474	10 498
766 717	14 830	586 183	316	6 868
2 459 804	34 548	1 644 531	575	15 483
2 273 289	35 818	1 531 259	732	15 969
26 766	295	10 854	12	244
134 260	2 182	82 591	52	1 022
7 200 403	114 813	4 939 267	2 323	53 099

25. Vakuutuskannan erittely vuoden lopussa - Specifikation av försäkringsbeståndet vid årets slut -

Yhtiön nimi Bolagets namn Name of company	Alkaneet eläkkeet (jatk.) Gällande pensioner (forts.) Effective pensions (cont.)			
	TEL- laitosten myöntämät (jatk.) Av APL-anstalterna beviljade (forts.) Granted by EPA institutions (cont.)			
	Peruseläketurva (jatk.) Grundpensionsskydd (forts.) Basic pension security (cont.)			
	Työttömyyseläkkeet Arbetslöshetspensioner Unemployment pensions		Perhe-eläkkeet Familjepensioner Survivors' pensions	
	Eläkkeiden lukumäärä Antal pensioner Number of pensions	Eläkkeet Pensioner Pensions	Eläkkeiden lukumäärä Antal pensioner Number of pensions	Eläkkeet Pensioner Pensions
		1 000 mk		1 000 mk
	56	57	58	59
Eläke-Kansa	1 924	81 291	3 200	68 410
Eläke-Sampo	4 499	175 886	11 582	275 672
Eläke-Tapiola	4 148	167 976	7 456	166 713
Eläke-Varma	8 276	409 144	24 599	624 222
Ilmarinen	7 964	350 937	21 913	541 574
Liv-Alandia	12	356	245	5 983
Verdandi	401	13 010	1 248	26 763
Yhteensä - Sammanlagt Total	27 224	1 198 600	70 243	1 709 337

Yhtiön nimi Bolagets namn Name of company	Alkaneet eläkkeet (jatk.) Gällande pensioner (forts.) Effective pensions (cont.)			
	TEL- laitosten myöntämät (jatk.) Av APL-anstalterna beviljade (forts.) Granted by EPA institutions (cont.)			
	Lisäeläketurva (jatk.) Tilläggs pensionsskydd (forts.) Supplementary pension security (cont.)			
	Täydet työkyvytt.eläkk. (j.) Fulla invalidpensioner (f.) Total disability pensions (c.)	Osaeläkkeet Delpensioner Partial pensions	Työttömyyseläkkeet Arbetslöshetspensioner Unemployment pensions	
	Eläkkeet Pensioner Pensions	Eläkkeiden lukumäärä Antal pensioner Number of pensions	Eläkkeet Pensioner Pensions	Eläkkeiden lukumäärä Antal pensioner Number of pensions
	1 000 mk		1 000 mk	
	65	66	67	68
Eläke-Kansa	2 637	6	50	27
Eläke-Sampo	6 907	22	74	186
Eläke-Tapiola	5 662	15	38	87
Eläke-Varma	35 308	64	326	1 080
Ilmarinen	21 385	38	130	597
Liv-Alandia	444	-	-	-
Verdandi	868	5	43	23
Yhteensä - Sammanlagt Total	73 211	150	661	2 000

Yhteensä Sammanlagt Total		Lisäeläketurva Tilläggs pensionsskydd Supplementary pension security		Täydetyökyvyttömyyseläkkeet Fulla invalidpensioner Total disability pensions
Eläkkeiden lukumäärä Antal pensioner Number of pensions	Eläkkeet Pensioner Pensions 1 000 mk	Eläkkeiden lukumäärä Antal pensioner Number of pensions	Eläkkeet Pensioner Pensions 1 000 mk	Eläkkeiden lukumäärä Antal pensioner Number of pensions
60	61	62	63	64
25 997	792 673	562	16 093	240
76 136	2 445 515	1 709	38 413	853
54 260	1 694 457	1 155	24 607	664
134 630	5 153 184	11 693	294 898	3 873
138 425	4 713 028	5 988	140 097	2 463
1 511	44 202	72	2 694	22
9 066	257 646	324	6 878	136
440 025	15 100 705	21 503	523 680	8 251

Eläkkeet Pensioner Pensions 1 000 mk	Perhe-eläkkeet Familjepensioner Survivors' pensions Eläkkeiden lukumäärä Antal pensioner Number of pensions	Eläkkeet Pensioner Pensions 1 000 mk	Yhteensä Sammanlagt Total Eläkkeiden lukumäärä Antal pensioner Number of pensions	Eläkkeet Pensioner Pensions 1 000 mk
69	70	71	72	73
688	103	1 512	938	20 980
1 980	430	6 161	3 200	53 535
608	284	3 774	2 205	34 689
11 422	4 059	83 383	20 769	425 337
6 066	1 751	26 796	10 837	194 474
-	16	204	110	3 341
126	57	569	545	8 484
20 890	6 700	122 399	38 604	740 840

25. Vakuutuskannan erittely vuoden lopussa - Specifikation av försäkringsbeståndet vid årets slut -

Yhtiön nimi Bolagets namn Name of company	Alkaneet eläkkeet (jatk.) Gällande pensioner (forts.) Effective pensions (cont.)		TEL-laitosten myöntämät (jatk.) Av APL-anstalterna beviljade (forts.) Granted by EPA institutions (cont.)		YEL-laitosten myöntämät Av FöPL-anstalterna beviljade Granted by SePA institutions	
	Yhteensä Sammanlagt Total		Peruseläketurva Grundpensionsskydd Basic pension security		Vanhuuseläkkeet Ålderspensioner Old-age pensions	
	Eläkkeiden lukumäärä Antal pensioner Number of pensions	Eläkkeet Pensioner Pensions	Eläkkeiden lukumäärä Antal pensioner Number of pensions	Eläkkeet Pensioner Pensions	Eläkkeiden lukumäärä Antal pensioner Number of pensions	Eläkkeet Pensioner Pensions
		1 000 mk		1 000 mk		1 000 mk
	74	75	76	77		
Eläke-Kansa	26 935	813 653	1 722	46 139		
Eläke-Sampo	79 336	2 499 050	11 660	382 076		
Eläke-Tapiola	56 465	1 729 146	6 325	183 192		
Eläke-Varma	155 399	5 578 521	4 468	163 928		
Ilmarinen	149 262	4 907 502	11 543	392 127		
Liv-Alandia	1 621	47 543	281	9 190		
Verdandi	9 611	266 130	1 018	34 378		
Yhteensä - Sammanlagt Total	478 629	15 841 545	37 017	1 211 030		

Yhtiön nimi Bolagets namn Name of company	Alkaneet eläkkeet (jatk.) Gällande pensioner (forts.) Effective pensions (cont.)		YEL-laitosten myöntämät (jatk.) Av FöPL-anstalterna beviljade (forts.) Granted by SePA institutions		Peruseläketurva (jatk.) Grundpensionsskydd (forts.) Basic pension security (cont.)	
	Työttömyyseläkkeet (jatk.) Arbetslöshetspensioner (f.) Unemployment pens. (c.)		Perhe-eläkkeet Familjepensioner Survivors' pensions		Yhteensä Sammanlagt Total	
	Eläkkeet Pensioner Pensions	Eläkkeiden lukumäärä Antal pensioner Number of pensions	Eläkkeet Pensioner Pensions	Eläkkeiden lukumäärä Antal pensioner Number of pensions	Eläkkeiden lukumäärä Antal pensioner Number of pensions	Eläkkeiden lukumäärä Antal pensioner Number of pensions
		1 000 mk		1 000 mk		
	83	84	85	86		
Eläke-Kansa	1 665	881	16 077	3 867		
Eläke-Sampo	10 015	5 984	120 255	21 540		
Eläke-Tapiola	7 416	3 053	58 641	13 096		
Eläke-Varma	5 400	1 764	40 316	8 454		
Ilmarinen	13 633	4 063	94 437	20 675		
Liv-Alandia	23	95	1 815	439		
Verdandi	1 382	413	9 246	2 083		
Yhteensä - Sammanlagt Total	39 534	16 253	340 787	70 154		

Specification of insurance portfolio at the end of year

Täydet työkyvyttömyyseläkkeet Fulla invalidpensioner <i>Total disability pensions</i>		Osaeläkkeet Delpensioner <i>Partial pensions</i>		Työttömyyseläkkeet Arbetslöshetspensioner <i>Unemployment pensions</i>
Eläkkeiden lukumäärä Antal pensioner <i>Number of pensions</i>	Eläkkeet Pensioner <i>Pensions</i>	Eläkkeiden lukumäärä Antal pensioner <i>Number of pensions</i>	Eläkkeet Pensioner <i>Pensions</i>	Eläkkeiden lukumäärä Antal pensioner <i>Number of pensions</i>
	1 000 mk		1 000 mk	
78	79	80	81	82
1 133	40 771	55	1 112	76
3 381	127 616	168	3 962	347
3 224	120 397	224	5 267	270
1 957	85 570	94	2 287	171
4 433	180 127	192	4 627	444
53	1 755	8	147	2
574	22 281	30	755	48
14 755	578 517	771	18 157	1 358

Lisäeläketurva Tilläggs pensionsskydd <i>Supplementary pension security</i>		Täydet työkyvyttömyyseläkkeet Fulla invalidpensioner <i>Total disability pensions</i>		
Vanhuuseläkkeet Ålderspensioner <i>Old-age pensions</i>		Eläkkeet Pensioner <i>Pensions</i>	Eläkkeiden lukumäärä Antal pensioner <i>Number of pensions</i>	Eläkkeet Pensioner <i>Pensions</i>
Eläkkeet Pensioner <i>Pensions</i>	Eläkkeiden lukumäärä Antal pensioner <i>Number of pensions</i>	Eläkkeet Pensioner <i>Pensions</i>	Eläkkeiden lukumäärä Antal pensioner <i>Number of pensions</i>	Eläkkeet Pensioner <i>Pensions</i>
1 000 mk		1 000 mk		1 000 mk
87	88	89	90	91
105 764	6	78	1	49
643 924	132	2 646	76	585
374 913	59	2 012	59	614
297 501	146	5 765	92	819
684 951	211	4 800	136	1 348
12 930	4	49	-	-
68 042	20	584	25	246
2 188 025	578	15 934	389	3 661

25. Vakuutuskannan erittely vuoden lopussa - Specifikation av försäkringsbeståndet vid årets slut -

Yhtiön nimi Bolagets namn Name of company	Alkäneet eläkkeet (jatk.) Gällande pensioner (forts.) Effective pensions (cont.)			
	YEL-laitosten myöntämät (jatk.) Av FöPL-anstalterna beviljade (forts.) Granted by SePA institutions			
	Lisäeläketurva (jatk.) Tilläggs pensionsskydd (forts.) Supplementary pension security (cont.)			
	Osaeläkkeet Delpensioner Partial pensions		Työttömyyseläkkeet Arbetslöshetspensioner Unemployment pensions	
Eläkkeiden lukumäärä Antal pensioner Number of pensions	Eläkkeet Pensioner Pensions	Eläkkeiden lukumäärä Antal pensioner Number of pensions	Eläkkeet Pensioner Pensions	
	1 000 mk		1 000 mk	
	92	93	94	95
Eläke-Kansa	-	-	1	20
Eläke-Sampo	1	-	-	-
Eläke-Tapiola	3	10	3	22
Eläke-Varma	7	11	10	73
Ilmarinen	4	8	-	-
Liv-Alandia	-	-	-	-
Verdandi	1	-	4	14
Yhteensä - Sammanlagt Total	16	29	18	129

Yhtiön nimi Bolagets namn Name of company	Eläkkeet Pensioner Pensions	
	1 000 mk	
		101
Eläke-Kansa	105 911	
Eläke-Sampo	647 437	
Eläke-Tapiola	377 684	
Eläke-Varma	304 930	
Ilmarinen	691 950	
Liv-Alandia	12 980	
Verdandi	68 912	
Yhteensä - Sammanlagt Total	2 209 804	

Specification of insurance portfolio at the end of year

				Yhteensä Sammanlagt <i>Total</i>
Perhe-eläkkeet Famijepensioner <i>Survivors' pensions</i>		Yhteensä Sammanlagt <i>Total</i>		Eläkkeiden lukumäärä Antal pensioner <i>Number of pensions</i>
Eläkkeiden lukumäärä Antal pensioner <i>Number of pensions</i>	Eläkkeet Pensioner <i>Pensions</i>	Eläkkeiden lukumäärä Antal pensioner <i>Number of pensions</i>	Eläkkeet Pensioner <i>Pensions</i>	
	1 000 mk		1 000 mk	
96	97	98	99	100
-	-	8	147	3 875
27	282	236	3 513	21 776
25	113	149	2 771	13 245
41	761	296	7 429	8 750
65	843	416	6 999	21 091
1	1	5	50	444
10	26	60	870	2 143
169	2 026	1 170	21 779	71 324

26. Tilivuonna myönnetyt eläkkeet - Under räkenskapsåret beviljade pensioner -

Yhtiön nimi Bolagets namn Name of company	TEL-laitosten myöntämät Av APL-anstalterna beviljade <i>Granted by EPA institutions</i>			
	Peruseläketurva Grundpensionsskydd <i>Basic pension security</i>			
	Vanhuuseläkkeet Ålderspensioner <i>Old-age pensions</i>		Täydet työkyvyttömyyseläkkeet Fulla invalidpensioner <i>Total disability pensions</i>	
	Eläkkeiden lukumäärä Antal pensioner <i>Number of pensions</i>	Eläkkeet Pensioner <i>Pensions</i>	Eläkkeiden lukumäärä Antal pensioner <i>Number of pensions</i>	Eläkkeet Pensioner <i>Pensions</i>
	1 000 mk		1 000 mk	
	2	3	4	5
Eläke-Kansa	1 236	44 115	597	22 874
Eläke-Sampo	3 495	122 714	2 644	121 072
Eläke-Tapiola	2 413	86 642	1 735	79 581
Eläke-Varma	5 719	255 764	4 299	237 819
Ilmarinen	5 908	228 996	4 412	219 784
Liv-Alandia	68	2 171	50	1 745
Verdandi	394	10 784	276	11 796
Yhteensä - Sammanlagt Total	19 233	751 186	14 013	694 671

Yhtiön nimi Bolagets namn Name of company	TEL-laitosten myöntämät (jatk.) Av APL-anstalterna beviljade (forts.) <i>Granted by EPA institutions (cont.)</i>			
	Peruseläketurva (jatk.) Grundpensionsskydd (forts.) <i>Basic pension security (cont.)</i>			Lisäeläketurva Tilläggpensionsskydd <i>Supplem. pension security</i>
	Perhe-eläkkeet (jatk.) Famijepensioner (forts.) <i>Survivors' pensions (cont.)</i>	Yhteensä Sammanlagt <i>Total</i>	Vanhuuseläkkeet Ålderspensioner <i>Old-age pensions</i>	
	Eläkkeet Pensioner <i>Pensions</i>	Eläkkeiden lukumäärä Antal pensioner <i>Number of pensions</i>	Eläkkeet Pensioner <i>Pensions</i>	Eläkkeiden lukumäärä Antal pensioner <i>Number of pensions</i>
	1 000 mk		1 000 mk	
	11	12	13	14
Eläke-Kansa	5 146	2 354	81 492	78
Eläke-Sampo	25 045	8 110	308 586	176
Eläke-Tapiola	13 641	5 134	208 802	159
Eläke-Varma	51 144	13 557	632 482	1 068
Ilmarinen	48 869	13 869	572 143	578
Liv-Alandia	637	149	4 757	8
Verdandi	2 626	897	28 616	25
Yhteensä - Sammanlagt Total	147 108	44 070	1 836 878	2 092

Pensions granted during the financial year

Osaeläkkeet Delpensioner <i>Partial pensions</i>		Työttömyyseläkkeet Arbetslöshetspensioner <i>Unemployment pensions</i>		Perhe-eläkkeet Familjepensioner <i>Survivors' pensions</i>	
Eläkkeiden lukumäärä Antal pensioner <i>Number of pensions</i>	Eläkkeet Pensioner <i>Pensions</i>	Eläkkeiden lukumäärä Antal pensioner <i>Number of pensions</i>	Eläkkeet Pensioner <i>Pensions</i>	Eläkkeiden lukumäärä Antal pensioner <i>Number of pensions</i>	
	1 000 mk		1 000 mk		
6	7	8	9	10	
27	565	204	8 792	290	
93	2 231	858	37 524	1 020	
70	1 859	588	27 079	328	
112	2 964	1 570	84 791	1 857	
159	3 669	1 479	70 825	1 911	
2	64	5	140	24	
10	116	107	3 294	110	
473	11 468	4 811	232 445	5 540	

		Täydetyökyvyttömyyseläkkeet Fulla invalidpensioner <i>Total disability pensions</i>		Osaeläkkeet Delpensioner <i>Partial pensions</i>	
Eläkkeet Pensioner <i>Pensions</i>	Eläkkeiden lukumäärä Antal pensioner <i>Number of pensions</i>	Eläkkeet Pensioner <i>Pensions</i>	Eläkkeiden lukumäärä Antal pensioner <i>Number of pensions</i>	Eläkkeet Pensioner <i>Pensions</i>	
			1 000 mk		1 000 mk
15	16	17	18	19	
1 879	35	408	2	19	
2 828	170	1 402	9	13	
2 741	143	1 204	6	9	
17 504	635	5 199	17	63	
9 529	426	3 675	12	27	
241	3	56	-	-	
533	21	107	1	2	
35 255	1 433	12 051	47	133	

26. Tilivuonna myönnetty eläkkeet - Under räkenskapsåret beviljade pensioner -

Yhtiön nimi Bolagets namn Name of company	TEL-laitosten myöntämät (jatk.) Av APL-anstalterna beviljade (forts.) <i>Granted by EPA institutions (cont.)</i>			
	Lisäeläketurva (jatk.) Tilläggs-pensionsskydd (forts.) <i>Supplementary pension security (cont.)</i>			
	Työttömyyseläkkeet Arbetslöshetspensioner <i>Unemployment pensions</i>		Perhe-eläkkeet Familjepensioner <i>Survivors' pensions</i>	
	Eläkkeiden lukumäärä Antal pensioner <i>Number of pensions</i>	Eläkkeet Pensioner <i>Pensions</i>	Eläkkeiden lukumäärä Antal pensioner <i>Number of pensions</i>	Eläkkeet Pensioner <i>Pensions</i>
	1 000 mk		1 000 mk	
	20	21	22	23
Eläke-Kansa	2	9	7	140
Eläke-Sampo	50	635	45	418
Eläke-Tapiola	26	132	19	80
Eläke-Varma	272	2 694	296	5 449
Ilmarinen	149	1 278	175	2 366
Liv-Alandia	-	-	4	68
Verdandi	6	19	3	5
Yhteensä - Sammanlagt Total	505	4 767	549	8 526

Yhtiön nimi Bolagets namn Name of company	YEL-laitosten myöntämät (jatk.) Av FöPL-anstalterna beviljade (forts.) <i>Granted by SePA institutions (cont.)</i>			
	Peruseläketurva (jatk.) Grundpensionsskydd (forts.) <i>Basic pension security (cont.)</i>			
	Vanhuseläkkeet (jatk.) Ålderspensioner (forts.) <i>Old-age pensions (cont.)</i>	Täydet työkyvyttömyyseläkkeet Fulla invalidpensioner <i>Total disability pensions</i>		Osaeläkkeet Delpensioner <i>Partial pensions</i>
	Eläkkeet Pensioner <i>Pensions</i>	Eläkkeiden lukumäärä Antal pensioner <i>Number of pensions</i>	Eläkkeet Pensioner <i>Pensions</i>	Eläkkeiden lukumäärä Antal pensioner <i>Number of pensions</i>
	1 000 mk		1 000 mk	
	29	30	31	32
Eläke-Kansa	4 676	171	6 981	6
Eläke-Sampo	24 904	426	19 624	24
Eläke-Tapiola	16 886	451	18 937	41
Eläke-Varma	15 821	328	15 809	26
Ilmarinen	39 508	769	35 175	33
Liv-Alandia	634	9	352	-
Verdandi	4 340	120	5 077	6
Yhteensä - Sammanlagt Total	106 769	2 274	101 955	136

Pensions granted during the financial year

		Yhteensä Sammanlagt <i>Total</i>		YEL-laitosten myöntämät Av FöPL-anstalt. beviljade <i>Granted by SePA instit.</i>
				Peruseläketurva Grundpensionsskydd <i>Basic pension security</i>
Yhteensä Sammanlagt <i>Total</i>		Eläkkeiden lukumäärä Antal pensioner <i>Number of pensions</i>	Eläkkeet Pensioner <i>Pensions</i>	Vanhuuseläkkeet Ålderspensioner <i>Old-age pensions</i>
Eläkkeiden lukumäärä Antal pensioner <i>Number of pensions</i>	Eläkkeet Pensioner <i>Pensions</i>			Eläkkeiden lukumäärä Antal pensioner <i>Number of pensions</i>
	1 000 mk		1 000 mk	
24	25	26	27	28
124	2 455	2 478	83 947	159
450	5 296	8 560	313 882	733
353	4 166	5 487	212 968	567
2 288	30 909	15 845	663 391	438
1 340	16 875	15 209	589 018	1 088
15	365	164	5 122	17
56	666	953	29 282	114
4 626	60 732	48 696	1 897 610	3 116

		Työttömyyseläkkeet Arbetslöshetspensioner <i>Unemployment pensions</i>		Perhe-eläkkeet Familjepensioner <i>Survivors' pensions</i>	
Eläkkeet Pensioner <i>Pensions</i>	Eläkkeiden lukumäärä Antal pensioner <i>Number of pensions</i>	Eläkkeet Pensioner <i>Pensions</i>	Eläkkeiden lukumäärä Antal pensioner <i>Number of pensions</i>	Eläkkeet Pensioner <i>Pensions</i>	
					1 000 mk
33	34	35	36	37	
133	14	312	67	1 255	
706	62	2 053	429	9 455	
1 046	53	1 599	114	4 507	
714	37	1 346	156	3 720	
1 093	100	3 445	401	8 968	
-	1	8	5	101	
110	16	676	46	1 010	
3 802	283	9 439	1 218	29 016	

26. Tilivuonna myönnetyt eläkkeet - Under räkenskapsåret beviljade pensioner -

Yhtiön nimi Bolagets namn Name of company	YEL-laitosten myöntämät (jatk.) Av FöPL-anstalterna beviljade (forts.) Granted by SePA institutions (cont.)			
	Peruseläketurva (jatk.) Grundpensionsskydd (forts.) Basic pension security (cont.)		Lisäeläketurva Tilläggs-pensionsskydd Supplementary pension security	
	Yhteensä Sammanlagt Total		Vanhuuseläkkeet Ålderspensioner Old-age pensions	
	Eläkkeiden lukumäärä Antal pensioner Number of pensions	Eläkkeet Pensioner Pensions	Eläkkeiden lukumäärä Antal pensioner Number of pensions	Eläkkeet Pensioner Pensions
		1 000 mk		1 000 mk
	38	39	40	41
Eläke-Kansa	417	13 357	1	7
Eläke-Sampo	1 674	56 742	20	285
Eläke-Tapiola	1 226	42 975	7	20
Eläke-Varma	985	37 410	21	547
Ilmarinen	2 391	88 189	33	552
Liv-Alandia	32	1 094	-	-
Verdandi	302	11 213	4	13
Yhteensä - Sammanlagt Total	7 027	250 980	86	1 424

Yhtiön nimi Bolagets namn Name of company	YEL-laitosten myöntämät (jatk.) Av FöPL-anstalterna beviljade (forts.) Granted by SePA institutions (cont.)			
	Lisäeläketurva (jatk.) Tilläggs-pensionsskydd (forts.) Supplementary pension security (cont.)			
	Työttömyyseläkkeet (jatk.) Arbetslöshetspensioner (f.) Unemployment pens. (c.)	Perhe-eläkkeet Familjepensioner Survivors' pensions	Yhteensä Sammanlagt Total	
	Eläkkeet Pensioner Pensions	Eläkkeiden lukumäärä Antal pensioner Number of pensions	Eläkkeet Pensioner Pensions	Eläkkeiden lukumäärä Antal pensioner Number of pensions
	1 000 mk		1 000 mk	
	47	48	49	50
Eläke-Kansa	-	-	-	2
Eläke-Sampo	-	4	10	40
Eläke-Tapiola	6	6	10	23
Eläke-Varma	4	5	90	52
Ilmarinen	-	8	59	73
Liv-Alandia	-	-	-	-
Verdandi	8	2	3	12
Yhteensä - Sammanlagt Total	18	25	172	202

Pensions granted during the financial year

Täydet työkyvyttömyyseläkkeet Fulla invalidpensioner <i>Total disability pensions</i>		Osaeläkkeet Delpensioner <i>Partial pensions</i>		Työttömyyseläkkeet Arbetslöshetspensioner <i>Unemployment pensions</i>
Eläkkeiden lukumäärä Antal pensioner <i>Number of pensions</i>	Eläkkeet Pensioner <i>Pensions</i>	Eläkkeiden lukumäärä Antal pensioner <i>Number of pensions</i>	Eläkkeet Pensioner <i>Pensions</i>	Eläkkeiden lukumäärä Antal pensioner <i>Number of pensions</i>
	1 000 mk		1 000 mk	
42	43	44	45	46
1	49	-	-	-
16	67	-	-	-
7	39	2	8	1
21	166	2	7	3
31	418	1	2	-
-	-	-	-	-
5	62	-	-	1
81	801	5	17	5

	Yhteensä Sammanlagt <i>Total</i>	
Eläkkeet Pensioner <i>Pensions</i>	Eläkkeiden lukumäärä Antal pensioner <i>Number of pensions</i>	Eläkkeet Pensioner <i>Pensions</i>
		1 000 mk
	51	52
	56	419
	362	1 714
	83	1 249
	814	1 037
	1 031	2 464
	-	32
	86	314
	2 432	7 229
		53
		13 413
		57 104
		43 058
		38 224
		89 220
		1 094
		11 299
		253 412

I

SUOMALAISET YHTIÖT - FINSKA BOLAG

FINNISH COMPANIES

B

VAHINKOVAKUUTUS - SKADEFÖRSÄKRING

NON-LIFE INSURANCE

27. Tuloslaskelma - Resultaträkning - Income statement

Yhtiön nimi Bolagets namn Name of company	Vakuutusmaksutulo Premieinkomst Premium income			Luottotappiot vakuutusmaksu- saamisista
	Ensivakuutus Direktförsäkring Direct insurance	Jälleenvakuutus Återförsäkring Reinsurance	Yhteensä Sammanlagt Total	Kreditförluster på premiefordringar Credit losses on premium receivables
	1 000 mk	1 000 mk	1 000 mk	1 000 mk
	2	3	4	5
Alandia	+ 13 676	+ 8 614	+ 22 290	-
Apollo	+ 377	-	+ 377	- 1
A-Vakuutus	+ 323 878	+ 3 193	+ 327 071	- 11 718
Cabanco	-	-	-	-
Effoa	+ 1 865	-	+ 1 865	-
Eurooppalainen	+ 159 787	-	+ 159 787	- 723
Finska-Sjö	+ 102 806	+ 3 156	+ 105 962	- 177
Hamnia	-	+ 17 644	+ 17 644	-
Hämeen Vakuutus	+ 133 520	- 20 662	+ 112 858	- 2 891
Jälleen-Kansa	-	+ 18 322	+ 18 322	-
Jälleen-Patria	-	+ 3 086	+ 3 086	-
Jälleen-Varma	-	+ 17 969	+ 17 969	-
Kansa International	+ 5 402	+ 225 252	+ 230 654	-
Lähivakuutus	+ 168 607	+ 110 809	+ 279 416	- 4 693
Meijerien	+ 19 958	+ 150	+ 20 108	-
Metra	+ 1 633	+ 9 498	+ 11 131	-
Osuuspankkien	+ 295 194	-	+ 295 194	-
Otso	+ 153 663	+ 92 337	+ 246 000	- 824
Palonvara	+ 5 335	+ 4 167	+ 9 502	- 50
Pankavara	+ 10 961	+ 3 888	+ 14 849	-
Pohjola	+ 2 619 661	+ 426 719	+ 3 046 380	- 62 617
Redarnas	+ 62 508	+ 803	+ 63 311	-
Sampo	+ 2 174 620	+ 68 806	+ 2 243 426	- 52 099
Sampo International	-	+ 22 340	+ 22 340	- 33
Suomen Vakuutus	+ 25 922	+ 27 360	+ 53 282	- 156
Svensk-Finland	+ 142 331	+ 11 464	+ 153 795	- 2 290
Säästöpankkien	+ 168 115	-	+ 168 115	-
Tapiola International	-	+ 7 969	+ 7 969	-
Teollisuusvakuutus	+ 722 627	+ 473 354	+ 1 195 981	- 1 749
Tulenvara	+ 4 921	+ 1 515	+ 6 436	-
Työväen Turva	+ 187 648	+ 11 050	+ 198 698	- 3 352
Vahinko-Kansa	+ 698 011	+ 292 319	+ 990 330	- 18 452
Vahinko-Tapiola	+ 1 527 264	+ 55 391	+ 1 582 655	- 33 723
Vahinko-Varma	+ 134 764	+ 1 493	+ 136 257	- 4 474
Vastuu	-	+ 11 412	+ 11 412	-
Veritas	-	+ 3 003	+ 3 003	-
Yrittäjien-Fennia	+ 976 004	+ 9 290	+ 985 294	- 41 536
Ålands	+ 64 639	+ 8 128	+ 72 767	- 217
1) Yhteensä - Sammanlagt Total	+ 10 905 697	+ 1 929 839	+ 12 835 536	- 241 775
2) Ingosstrakh	+ 8 998	+ 2 430	+ 11 428	- 11
2) New Hampshire	+ 2 365	+ 16 745	+ 19 110	-
3) Yhteensä - Sammanlagt Total	+ 10 917 060	+ 1 949 014	+ 12 866 074	- 241 786

1) Kotimaiset yhtiöt - Inhemiska bolag - Finnish companies

2) Ulkomaiset yhtiöt - Utländska bolag - Foreign companies

3) Kotimaiset- ja ulkomaiset yhtiöt - Inhemiska och utländska bolag - Finnish and foreign companies

Sijoitustoiminta Placeringsverksamhet <i>Investment activities</i>				Vakuutusmaksu- vastuun muutos Förändring i premieansvaret <i>Change in premium reserve</i>	
Tuotot Intäkter <i>Revenues</i>	Kulut Kostnader <i>Expenses</i>	Arvonkorotukset Uppskrivningar <i>Revaluations</i>	Yhteensä Sammanlagt <i>Total</i>		
1 000 mk	1 000 mk	1 000 mk	1 000 mk	1 000 mk	
6	7	8	9	10	
+	6 341	-	5 097	-	433
+	1 468	-	737	-	215
+	65 409	-	51 786	-	4 082
+	250	-	6 281	-	-
+	616	-	616	-	-
+	10 501	-	9 564	+	2 449
+	43 054	-	16 565	-	942
+	1 834	-	1 746	-	1 362
+	25 408	-	10 607	+	20 187
+	95 582	-	62 201	+	15
+	1 975	-	1 240	+	206
+	7 315	-	4 833	+	3 138
+	438 829	-	400 604	+	7 095
+	35 544	-	29 306	-	1 989
+	7 389	-	2 737	+	476
+	11 989	-	3 418	+	947
+	40 634	-	39 147	-	-
+	91 812	-	68 249	+	1 926
+	373	-	316	-	334
+	3 681	-	5 418	-	76
+	901 781	+	667 707	+	38 364
+	20 408	-	15 798	-	3 833
+	631 722	+	232 967	+	65 067
+	207 728	+	199 003	+	65 497
+	10 626	-	8 513	-	538
+	32 227	+	29 496	-	3 337
+	31 507	-	28 176	-	-
+	28 639	-	18 970	-	-
+	358 673	+	32 878	+	27 648
+	3 167	-	2 867	+	1 324
+	19 645	+	17 076	-	1 352
+	190 347	-	64 487	-	228 108
+	488 196	-	308 883	+	9 907
+	30 175	-	14 690	+	2 754
+	9 769	-	8 217	+	1 011
+	3 578	-	2 783	-	28
+	233 797	-	59 732	+	39 928
+	16 500	-	9 756	-	369
+	4 108 489	+	662 859	+	40 941
+	49 689	-	49 248	+	464
+	622	-	592	+	6 415
+	4 158 800	+	662 859	+	47 820

27. Tuloslaskelma - Resultaträkning - Income statement

Yhtiön nimi Bolagets namn Name of company	Vakuutusliikkeen tuotot Intäkter av försäkringsrörelsen Underwriting revenues		Korvauskulut Ersättningskostnader Claims expenditure		
			Maksetut korvaukset Utbetalda ersättningar Indemnities paid	Korvausvastuun muutos Förändring i ersättnings- ansvaret Change in claims reserve	Yhteensä Sammanlagt Total
	1 000 mk		1 000 mk	1 000 mk	1 000 mk
	11	12	13	14	
Alandia	+ 26 954	- 22 901	- 4 908	- 27 809	
Apollo	- 577	- 29	- 74	- 103	
A-Vakuutus	+ 363 057	- 237 825	- 27 320	- 265 145	
Cabanco	- 6 281	-	+ 869	+ 869	
Effoa	+ 2 481	- 1 601	- 812	- 2 413	
Eurooppalainen	+ 171 077	- 94 468	- 9 932	- 104 400	
Finska-Sjö	+ 121 408	- 94 191	- 16 877	- 111 068	
Hamnia	+ 18 028	- 20 500	+ 305	- 20 195	
Hämeen Vakuutus	+ 140 761	- 87 602	- 13 891	- 101 493	
Jälleen-Kansa	+ 80 538	- 170 081	- 19 598	- 189 679	
Jälleen-Patria	+ 4 532	- 4 009	- 51	- 4 060	
Jälleen-Varma	+ 25 940	- 20 710	- 691	- 21 401	
Kansa International	+ 638 353	- 603 339	+ 22 303	- 581 036	
Lähivakuutus	+ 302 040	- 141 626	- 71 077	- 212 703	
Meijerien	+ 23 321	- 11 689	- 7 075	- 18 764	
Metra	+ 15 496	- 16 229	+ 3 246	- 12 983	
Osuuspankkien	+ 334 341	- 178 817	- 135 940	- 314 757	
Otso	+ 315 351	- 199 276	- 36 573	- 235 849	
Palonvara	+ 9 434	- 5 796	- 377	- 6 173	
Pankavara	+ 9 355	- 9 203	- 6 925	- 16 128	
Pohjola	+ 3 689 834	- 2 774 585	- 240 282	- 3 014 867	
Redarnas	+ 75 276	- 28 880	- 10 060	- 38 940	
Sampo	+ 2 489 361	- 1 710 033	- 208 470	- 1 918 503	
Sampo International	+ 286 807	- 509 215	- 161 793	- 671 008	
Suomen Vakuutus	+ 61 101	- 59 480	- 12 075	- 71 555	
Svensk-Finland	+ 177 664	- 119 402	- 21 515	- 140 917	
Säästöpankkien	+ 196 291	- 52 215	- 308 307	- 360 522	
Tapiola International	+ 26 939	- 86 532	+ 15 888	- 70 644	
Teollisuusvakuutus	+ 1 254 758	- 1 224 692	- 58 820	- 1 283 512	
Tulnvara	+ 10 627	- 4 373	- 1 202	- 5 575	
Työväen Turva	+ 211 070	- 137 815	- 16 571	- 154 386	
Vahinko-Kansa	+ 808 257	- 522 852	- 34 893	- 557 745	
Vahinko-Tapiola	+ 1 867 722	- 1 168 769	- 295 080	- 1 463 849	
Vahinko-Varma	+ 149 227	- 113 313	- 443	- 113 756	
Vastuu	+ 20 640	- 27 966	+ 16 540	- 11 426	
Veritas	+ 5 758	- 7 239	+ 571	- 6 668	
Yrittäjien-Fennia	+ 1 043 418	- 771 179	- 32 269	- 803 448	
Ålands	+ 81 937	- 47 815	- 14 184	- 61 999	
1) Yhteensä - Sammanlagt Total	+ 15 052 296	- 11 286 247	- 1 708 363	- 12 994 610	
2) Ingosstrakh	+ 61 129	- 5 703	- 6 436	- 12 139	
2) New Hampshire	+ 26 117	- 5 492	- 4 842	- 10 334	
3) Yhteensä - Sammanlagt Total	+ 15 139 542	- 11 297 442	- 1 719 641	- 13 017 083	

1) Kotimaiset yhtiöt - Inhemiska bolag - Finnish companies

2) Ulkomaiset yhtiöt - Utländska bolag - Foreign companies

3) Kotimaiset- ja ulkomaiset yhtiöt - Inhemiska och utländska bolag - Finnish and foreign companies

Vakuutusliikkeen kate Försäkringsrörelsens bidrag <i>Coverage of under- writing business</i>	Jälleenvakuuttajien osuus Återförsäkrares andel av <i>Reinsurers' share of</i>			
	Vakuutusmaksu- tulosta Premieinkomst <i>Premium income</i>	Vakuutusmaksu- vastuun muutoksesta Förändringen i premieansvaret <i>Change in premium reserve</i>	Maksetuista korvauksista Utbetalda ersättningar <i>Indemnities paid</i>	Korvausvastuun muutoksesta Förändringen i ersättningsansvaret <i>Change in claims reserve</i>
1 000 mk	1 000 mk	1 000 mk	1 000 mk	1 000 mk
15	16	17	18	19
- 855	- 5 858	- 122	+ 10 652	+ 1 137
- 680	- 128	+ 37	+ 19	+ 19
+ 97 912	- 3 550	- 3	+ 5 031	- 711
- 5 412	-	-	-	- 46
+ 68	-	-	-	-
+ 66 677	- 48 014	- 945	+ 42 109	- 98
+ 10 340	- 51 438	+ 665	+ 60 210	+ 6 300
- 2 167	- 11 644	+ 850	+ 14 313	+ 269
+ 39 268	- 13 704	+ 247	+ 9 828	+ 1 599
- 109 141	- 2 102	- 1 949	+ 223 480	- 115 545
+ 472	- 147	- 73	+ 485	- 508
+ 4 539	- 4 255	-	+ 2 953	- 320
+ 57 317	- 18 065	- 3 629	+ 44 446	- 869
+ 89 337	- 23 692	+ 7	+ 11 361	- 659
+ 4 557	- 4 763	- 237	+ 364	+ 1 083
+ 2 513	- 639	- 151	+ 781	- 896
+ 19 584	- 5 143	-	-	+ 1 769
+ 79 502	- 108 607	- 8 717	+ 76 053	+ 8 685
+ 3 261	- 4 135	+ 178	+ 3 471	- 135
- 6 773	- 2 492	+ 180	+ 14	+ 3 031
+ 674 967	- 294 960	+ 1 065	+ 241 822	+ 155 188
+ 36 336	- 56 100	+ 3 687	+ 26 470	+ 2 262
+ 570 858	- 110 087	+ 16 886	+ 40 857	+ 41 058
- 384 201	- 16 933	- 997	+ 193 208	+ 149 441
- 10 454	- 36 590	+ 409	+ 53 415	+ 6 675
+ 36 747	- 19 392	+ 1 568	+ 26 271	+ 4 027
- 164 231	- 13 180	-	+ 3 728	+ 94 850
- 43 705	- 2 032	-	+ 48 376	+ 6 661
- 28 754	- 334 367	+ 23 199	+ 238 418	+ 134 135
+ 5 052	- 4 581	-	-	-
+ 56 684	- 7 451	- 15	+ 8 442	+ 2 266
+ 250 512	- 115 332	- 416	+ 114 113	+ 600
+ 403 873	- 34 040	- 53	+ 19 553	- 9 257
+ 35 471	- 10 032	- 183	+ 9 877	+ 2 725
+ 9 214	- 2 711	- 344	+ 13 035	- 13 335
- 910	+ 147	+ 54	+ 2 584	+ 143
+ 239 970	- 55 346	+ 33	+ 53 790	+ 4 307
+ 19 938	- 14 663	- 138	+ 10 940	- 202
+ 2 057 686	- 1 436 026	+ 31 093	+ 1 610 469	+ 485 649
+ 48 990	- 9 152	- 274	+ 5 054	- 1 455
+ 15 783	- 10 481	- 7 547	+ 5 096	+ 5 263
+ 2 122 459	- 1 455 659	+ 23 272	+ 1 620 619	+ 489 457

27. Tuloslaskelma - Resultaträkning - Income statement

Yhtiön nimi Bolagets namn Name of company	Jälleenvakuuttajien osuus (jatk.) Återförsäkrarens andel av (forts.) Reinsurers' share of (cont.)		Liikekulut Driftskostnader Operating expenses	
	Yhteensä jälleenvakuuttajien osuus Återförsäkrarens andel sammanlagt Total of reinsurers' share 1 000 mk	Oma osuus vakuutusliikkeen katteesta Eget andel av försäkringsrörelsens bidrag Underwriting profit for own account 1 000 mk	Palkat ja palkkiot Löner och provisioner Salaries and commissions 1 000 mk	Siirto eläkesäätiölle Överföring till pensionsstiftelse Transfer to pension foundation 1 000 mk
	20	21	22	23
Alandia	+ 5 809	+ 4 954	- 1 758	-
Apollo	- 53	- 733	- 616	-
A-Vakuutus	+ 767	+ 98 679	- 45 974	-
Cabanco	- 46	- 5 458	- 61	-
Effoa	-	+ 68	- 19	-
Eurooppalainen	- 6 948	+ 59 729	- 26 947	-
Finska-Sjö	+ 15 737	+ 26 077	- 11 822	- 10 000
Hamnia	+ 3 788	+ 1 621	- 494	-
Hämeen Vakuutus	- 2 030	+ 37 238	- 20 161	-
Jälleen-Kansa	+ 103 884	- 5 257	- 7 437	-
Jälleen-Patria	- 243	+ 229	- 5	-
Jälleen-Varma	- 1 622	+ 2 917	- 1 468	-
Kansa International	+ 21 883	+ 79 200	-	-
Lähivakuutus	- 12 983	+ 76 354	- 34 500	-
Meijerien	- 3 553	+ 1 004	- 1 914	-
Metra	- 905	+ 1 608	- 955	-
Osuuspankkien	- 3 374	+ 16 210	- 4 805	- 217
Otso	- 32 586	+ 46 916	- 14 186	-
Palonvara	- 621	+ 2 640	- 1 410	-
Pankavara	+ 733	- 6 040	- 464	-
Pohjola	+ 103 115	+ 778 082	- 357 305	-
Redarnas	- 23 681	+ 12 655	- 2 599	-
Sampo	- 11 286	+ 559 572	- 302 848	-
Sampo International	+ 324 719	- 59 482	- 5 765	-
Suomen Vakuutus	+ 23 909	+ 13 455	- 122	-
Svensk-Finland	+ 12 474	+ 49 221	- 22 282	-
Säästöpankkien	+ 85 398	- 78 833	- 2 618	-
Tapiola International	+ 53 005	+ 9 300	- 4 192	-
Teollisuusvakuutus	+ 61 385	+ 32 631	- 59 236	-
Tulenvara	- 4 581	+ 471	- 227	-
Työväen Turva	+ 3 242	+ 59 926	- 27 393	-
Vahinko-Kansa	- 1 035	+ 249 477	- 17 831	-
Vahinko-Tapiola	- 23 797	+ 380 076	- 153 534	-
Vahinko-Varma	+ 2 387	+ 37 858	- 20 631	- 1 000
Vastuu	- 3 355	+ 5 859	- 179	-
Veritas	+ 2 928	+ 2 018	- 336	-
Yrittäjien-Fennia	+ 2 784	+ 242 754	- 136 014	-
Ålands	- 4 063	+ 15 875	- 7 431	-
1) Yhteensä - Sammanlagt Total	+ 691 185	+ 2 748 871	- 1 295 539	- 11 217
2) Ingosstrakh	- 5 827	+ 43 163	- 2 620	-
2) New Hampshire	- 7 669	+ 8 114	- 892	-
3) Yhteensä - Sammanlagt Total	+ 677 689	+ 2 800 148	- 1 299 051	- 11 217

1) Kotimaiset yhtiöt - Inhemiska bolag - Finnish companies

2) Ulkomaiset yhtiöt - Utländska bolag - Foreign companies

3) Kotimaiset- ja ulkomaiset yhtiöt - Inhemiska och utländska bolag - Finnish and foreign companies

			Käyttökate Driftsbidrag <i>Operating margin before depreciation</i>	Poistot - Avskrivningar - <i>Depreciation</i>
				Sijoitusomaisuudesta På investeringstillgångar <i>Investment assets</i>
Muut sosiaalikulut Övriga sociala kostnader <i>Other social expenses</i>	Muut liikekulut Övriga driftskostnader <i>Other operating expenses</i>	Yhteensä liikekulut Driftskostnader sammanlagt <i>Total operating expenses</i>		Rakennuksista Byggnader <i>Buildings</i>
1 000 mk	1 000 mk	1 000 mk	1 000 mk	1 000 mk
24	25	26	27	28
- 457	- 932	- 3 147	+ 1 807	- 275
- 345	- 837	- 1 798	- 2 531	-
- 14 711	- 27 994	- 88 679	+ 10 000	- 2 436
- 5	- 344	- 410	- 5 868	-
- 1	- 78	- 98	- 30	-
- 5 711	- 24 664	- 57 322	+ 2 407	-
- 1 393	- 2 497	- 25 712	+ 365	-
- 125	- 475	- 1 094	+ 527	-
- 6 222	- 9 446	- 35 829	+ 1 409	- 483
- 1 974	+ 5 349	- 4 062	- 9 319	- 6
+ 6	- 462	- 461	- 232	-
- 455	- 619	- 2 542	+ 375	- 93
- 283	- 46 358	- 46 641	+ 32 559	- 57
- 5 285	- 19 602	- 59 387	+ 16 967	-
- 642	- 634	- 3 190	- 2 186	-
- 259	+ 128	- 1 086	+ 522	- 15
- 1 365	- 6 606	- 12 993	+ 3 217	- 168
- 5 685	- 20 033	- 39 904	+ 7 012	- 342
- 320	- 884	- 2 614	+ 26	-
- 98	- 388	- 950	- 6 990	- 348
- 103 467	- 190 191	- 650 963	+ 127 119	- 24 304
- 708	- 2 056	- 5 363	+ 7 292	- 470
- 103 155	- 106 158	- 512 161	+ 47 411	- 14 845
- 1 692	- 6 576	- 14 033	- 73 515	-
- 31	- 4 386	- 4 539	+ 8 916	-
- 4 111	- 16 190	- 42 583	+ 6 638	- 3 909
- 1 206	- 1 181	- 5 005	- 83 838	-
- 1 435	- 3 687	- 9 314	- 14	-
- 19 635	- 23 457	- 102 328	- 69 697	- 979
- 79	- 160	- 466	+ 5	- 31
- 8 099	- 21 455	- 56 947	+ 2 979	-
- 3 274	- 220 388	- 241 493	+ 7 984	- 5 073
- 59 626	- 124 316	- 337 476	+ 42 600	- 1 789
- 4 509	- 14 661	- 40 801	- 2 943	-
- 212	- 668	- 1 059	+ 4 800	-
- 86	- 84	- 506	+ 1 512	-
- 33 370	- 74 468	- 243 852	- 1 098	- 12 695
- 3 153	- 2 649	- 13 233	+ 2 642	- 311
- 393 178	- 970 107	- 2 670 041	+ 78 830	- 68 629
- 563	- 863	- 4 046	+ 39 117	-
- 250	- 2 344	- 3 486	+ 4 628	-
- 393 991	- 973 314	- 2 677 573	+ 122 575	- 68 629

27. Tuloslaskelma - Resultaträkning - Income statement

Yhtiön nimi Bolagets namn Name of company	Poistot (jatk.) - Avskrivningar (forts.) - Depreciation (cont.)			
	Käyttöomaisuudesta På anläggningstillgångar Fixed assets			
	Rakennuksista Byggnader Buildings	Kalustosta Inventarier Furnishings and fixtures	Muusta käyttö- omaisuudesta Övriga anläggnings- tillgångar Other fixed assets	Yhteensä Sammanlagt Total
1 000 mk	1 000 mk	1 000 mk	1 000 mk	
	29	30	31	32
Alandia	-	22	-	22
Apollo	-	86	290	376
A-Vakuutus	667	6 067	774	7 508
Cabanco	-	-	-	-
Effoa	-	-	-	-
Eurooppalainen	-	-	-	-
Finska-Sjö	-	656	804	1 460
Hamnia	-	2	30	32
Hämeen Vakuutus	-	1 926	3 029	4 955
Jälleen-Kansa	-	278	675	953
Jälleen-Patria	-	-	-	-
Jälleen-Varma	12	269	-	281
Kansa International	361	12	-	373
Lähivakuutus	4 668	2 913	1 612	9 193
Meijerien	-	-	-	-
Metra	-	27	28	55
Osuuspankkien	28	219	372	619
Otso	124	1 125	-	1 249
Palonvara	-	92	32	124
Pankavara	-	22	-	22
Pohjola	20 809	-	-	20 809
Redarnas	1 021	-	-	1 021
Sampo	4 316	39 676	20 709	64 701
Sampo International	-	-	-	-
Suomen Vakuutus	-	35	212	247
Svensk-Finland	545	1 639	-	2 184
Säästöpankkien	-	179	-	179
Tapiola International	-	-	99	99
Teollisuusvakuutus	973	5 033	7 124	13 130
Tulnvara	-	-	-	-
Työväen Turva	-	1 004	2 368	3 372
Vahinko-Kansa	2 114	559	1 006	3 679
Vahinko-Tapiola	4 994	7 775	11 641	24 410
Vahinko-Varma	-	909	1 861	2 770
Vastuu	-	-	-	-
Veritas	3	-	-	3
Yrittäjain-Fennia	2 117	14 391	1 919	18 427
Ålands	342	601	171	1 114
1) Yhteensä - Sammanlagt Total	43 094	85 517	54 756	183 367
2) Ingosstrakh	-	63	-	63
2) New Hampshire	-	-	85	85
3) Yhteensä - Sammanlagt Total	43 094	85 580	54 841	183 515

1) Kotimaiset yhtiöt - Inhemiska bolag - Finnish companies

2) Ulkomaiset yhtiöt - Utländska bolag - Foreign companies

3) Kotimaiset- ja ulkomaiset yhtiöt - Inhemiska och utländska bolag - Finnish and foreign companies

Yhteensä poistot Avskrivningar sammanlagt Total depreciation	Suunnitelman mukaiset poistot - Planenliga avskrivningar - Scheduled depreciation			
	Sijoitusomaisuudesta På investeringstillgångar <i>Investment assets</i>	Käyttöomaisuudesta På anläggningstillgångar <i>Fixed assets</i>		
	Rakennuksista Byggnader <i>Buildings</i>	Rakennuksista Byggnader <i>Buildings</i>	Kalustosta Inventarier <i>Furnishings and fixtures</i>	Muusta käyttö- omaisuudesta Övriga anläggnings- tillgångar <i>Other fixed assets</i>
	1 000 mk	1 000 mk	1 000 mk	1 000 mk
33	34	35	36	37
- 297	-	-	-	-
- 376	-	-	-	-
- 9 944	-	-	-	-
-	-	-	-	-
-	-	-	-	-
-	-	-	879	159
- 1 460	-	-	-	-
- 32	-	-	-	-
- 5 438	-	-	-	-
- 959	-	-	-	-
-	-	-	-	-
- 374	-	-	-	-
- 430	-	-	-	-
- 9 193	-	-	-	-
-	-	-	325	51
-	-	-	-	-
- 70	-	-	-	-
- 787	-	-	-	-
- 1 591	-	-	-	-
- 124	-	-	-	-
- 370	-	-	-	-
- 45 113	+ 3 805	+ 6 445	- 31 752	- 7 218
- 1 491	-	-	-	-
- 79 546	-	-	-	-
-	246	-	464	-
- 247	-	-	-	-
-	-	-	-	-
- 6 093	-	-	-	-
- 179	-	-	-	-
- 99	-	-	-	-
- 14 109	-	-	-	-
- 31	-	-	-	-
-	-	-	-	-
- 3 372	-	-	-	-
- 8 752	-	-	-	-
- 26 199	-	-	-	-
- 2 770	-	-	-	-
-	615	-	-	-
-	-	-	-	-
- 3	-	-	-	-
- 31 122	-	-	-	-
- 1 425	- 3	- 29	-	- 121
- 251 996	+ 2 941	+ 6 416	- 33 420	- 7 549
-	-	-	-	-
- 63	-	-	-	-
- 85	-	-	-	-
- 252 144	+ 2 941	+ 6 416	- 33 420	- 7 549

27. Tuloslaskelma - Resultaträkning - Income statement

Yhtiön nimi Bolagets namn Name of company	Käyttöomaisuudesta (jatk.) På anläggningstillgångar (f.) Fixed assets (cont.)	Yhteensä suunnitelman mukaiset poistot Planenliga avskrivningar sammanlagt Total scheduled depreciation	Liike- ylijäämä/alijäämä Rörelse- överskott/ underskott Operating surplus/ deficit	Muut tuotot Övriga intäkter Other revenues
	Yhteensä Sammanlagt Total			Käyttöomaisuuden myyntivoitot Vinster på försäljning av anläggningstillgångar Profit from sales of fixed assets
	1 000 mk	1 000 mk	1 000 mk	1 000 mk
	38	39	40	41
Alandia	-	-	+ 1 510	-
Apollo	-	-	- 2 907	-
A-Vakuutus	-	-	+ 56	-
Cabanco	-	-	- 5 868	-
Effoa	-	-	- 30	-
Eurooppalainen	- 1 038	- 1 038	+ 1 369	-
Finska-Sjö	-	-	- 1 095	-
Hamnia	-	-	+ 495	-
Hämeen Vakuutus	-	-	- 4 029	+ 1 846
Jälleen-Kansa	-	-	- 10 278	+ 25 012
Jälleen-Patria	-	-	- 232	-
Jälleen-Varma	-	-	+ 1	-
Kansa International	-	-	+ 32 129	+ 174
Lähivakuutus	-	-	+ 7 774	+ 1 430
Meijerien	- 376	- 376	- 2 562	-
Metra	-	-	+ 452	-
Osuuspankkien	-	-	+ 2 430	+ 1
Otso	-	-	+ 5 421	-
Palonvara	-	-	- 98	-
Pankavara	-	-	- 7 360	-
Pohjola	- 32 525	- 28 720	+ 53 286	+ 26 713
Redarnas	-	-	+ 5 801	-
Sampo	-	-	- 32 135	+ 3 552
Sampo International	- 464	- 710	- 74 225	-
Suomen Vakuutus	-	-	+ 8 669	-
Svensk-Finland	-	-	+ 545	-
Säästöpankkien	-	-	- 84 017	-
Tapiola International	-	-	- 113	-
Teollisuusvakuutus	-	-	- 83 806	+ 43 267
Tulenvara	-	-	- 26	-
Työväen Turva	-	-	- 393	-
Vahinko-Kansa	-	-	- 768	+ 319
Vahinko-Tapiola	-	-	+ 16 401	+ 12 556
Vahinko-Varma	-	-	- 5 713	+ 12 301
Vastuu	-	- 615	+ 4 185	-
Veritas	-	-	+ 1 509	-
Yrittäjäin-Fennia	-	-	- 32 220	+ 158
Ålands	- 150	- 153	+ 1 064	-
1) Yhteensä - Sammanlagt Total	- 34 553	- 31 612	- 204 778	+ 127 329
2) Ingosstrakh	-	-	+ 39 054	-
2) New Hampshire	-	-	+ 4 543	-
3) Yhteensä - Sammanlagt Total	- 34 553	- 31 612	- 161 181	+ 127 329

1) Kotimaiset yhtiöt - Inhemiska bolag - Finnish companies

2) Ulkomaiset yhtiöt - Utländska bolag - Foreign companies

3) Kotimaiset- ja ulkomaiset yhtiöt - Inhemiska och utländska bolag - Finnish and foreign companies

			Muut kulut Övriga kostnader <i>Other expenses</i>	
Suoritemyynti Försäljning av prestationer <i>Sales of services</i>	Muut tuotot Övriga intäkter <i>Other revenues</i>	Yhteensä muut tuotot Övriga intäkter sammanlagt <i>Total other revenues</i>	Käyttöomaisuuden myyntitappiot Förluster på försäljning av anläggningstillgångar <i>Losses on sales of fixed assets</i>	Muut kulut Övriga kostnader <i>Other expenses</i>
1 000 mk	1 000 mk	1 000 mk	1 000 mk	1 000 mk
42	43	44	45	46
-	-	-	-	-
-	+ 7	+ 7	-	-
+ 792	+ 2 443	+ 3 235	-	-
-	-	-	-	-
-	-	-	-	-
+ 147	+ 31	+ 178	-	-
+ 1 096	+ 4 537	+ 5 633	-	-
-	-	-	-	-
-	+ 568	+ 2 414	-	-
-	+ 23	+ 25 035	-	-
-	-	-	-	-
-	+ 154	+ 328	- 606	-
-	-	+ 1 430	-	- 25
-	+ 331	+ 331	-	-
-	+ 6	+ 6	-	-
+ 720	+ 6	+ 727	-	-
-	+ 218	+ 218	-	-
-	+ 8	+ 8	-	- 24
-	+ 260	+ 260	-	- 1
+ 21 821	+ 185	+ 48 719	- 304	- 89
-	+ 67	+ 67	-	-
+ 953	+ 4 158	+ 8 663	- 15 618	- 43 067
-	+ 2	+ 2	-	- 20 345
-	-	-	-	-
-	+ 924	+ 924	-	-
-	+ 372	+ 372	-	-
+ 22	+ 91	+ 113	-	-
-	+ 3 816	+ 47 083	- 1 679	-
-	-	-	-	-
-	+ 433	+ 433	-	-
-	+ 1 628	+ 1 947	- 540	- 92
-	+ 8 896	+ 21 452	-	- 780
-	+ 951	+ 13 252	-	-
-	-	-	-	-
-	+ 4	+ 4	-	-
+ 4 837	+ 2 470	+ 7 465	- 2	- 411
+ 446	+ 2	+ 448	-	-
+ 30 834	+ 32 591	+ 190 754	- 18 749	- 64 834
-	+ 662	+ 662	-	- 397
+ 22	-	+ 22	-	-
+ 30 856	+ 33 253	+ 191 438	- 18 749	- 65 231

27. Tuloslaskelma - Resultaträkning - Income statement

Yhtiön nimi Bolagets namn Name of company	Muut kulut (jatk.) Övriga kostnader (forts.) Other expenses (cont.)	Suunnitelman mukaisten ja tehtyjen poistojen erotus Skillnaden mellan planenliga och gjorda avskrivningar Difference between scheduled and implemented depreciation		
	Yhteensä muut kulut Övriga kostnader sammanlagt Total other expenses	Sijoitusomaisuudesta På investeringstillgångar Investment assets	Käyttöomaisuudesta På anläggningstillgångar Fixed assets	Kalustosta Inventarier Furnishings and fixtures 1 000 mk
		Rakennuksista Byggnader Buildings	Rakennuksista Byggnader Buildings	
	1 000 mk	1 000 mk	1 000 mk	1 000 mk
	47	48	49	50
Alandia	-	-	-	-
Apollo	-	-	-	-
A-Vakuutus	-	-	-	-
Cabanco	-	-	-	-
Effoa	-	-	-	-
Eurooppalainen	-	-	-	+ 90
Finska-Sjö	-	-	-	-
Hamnia	-	-	-	-
Hämeen Vakuutus	-	-	-	-
Jälleen-Kansa	-	-	-	-
Jälleen-Patria	-	-	-	-
Jälleen-Varma	-	-	-	-
Kansa International	- 606	-	-	-
Lähivakuutus	- 25	-	-	-
Meijerien	-	-	-	-
Metra	-	-	-	-
Osuuspankkien	-	-	-	-
Otso	-	-	-	-
Palonvara	- 24	-	-	-
Pankavara	- 1	-	-	-
Pohjola	- 393	- 4 119	- 6 445	+ 366
Redarnas	-	-	-	-
Sampo	- 58 685	-	-	-
Sampo International	- 20 345	-	-	-
Suomen Vakuutus	-	-	-	-
Svensk-Finland	-	-	-	-
Säästöpankkien	-	-	-	-
Tapiola International	-	-	-	-
Teollisuusvakuutus	- 1 679	-	-	-
Tulnvara	-	-	-	-
Työväen Turva	-	-	-	-
Vahinko-Kansa	- 632	-	-	-
Vahinko-Tapiola	- 780	-	-	-
Vahinko-Varma	-	-	-	-
Vastuu	-	- 577	-	-
Veritas	-	-	-	-
Yrittäjien-Fennia	- 413	-	-	-
Ålands	-	-	-	-
1) Yhteensä - Sammanlagt Total	- 83 583	- 4 696	- 6 445	+ 456
2) Ingosstrakh	- 397	-	-	-
2) New Hampshire	-	-	-	-
3) Yhteensä - Sammanlagt Total	- 83 980	- 4 696	- 6 445	+ 456

1) Kotimaiset yhtiöt - Inhemiska bolag - Finnish companies

2) Ulkomaiset yhtiöt - Utländska bolag - Foreign companies

3) Kotimaiset- ja ulkomaiset yhtiöt - Inhemiska och utländska bolag - Finnish and foreign companies

27. Tuloslaskelma - Resultaträkning - Income statement

Yhtiön nimi Bolagets namn Name of company	Varausten muutokset (jatk.) Förändringar i reserveringar (forts.) Changes in reserves (cont.)		Välittömät verot Direkta skatter Direct taxes	
	Muut varaukset Övriga reserveringar Other reserves	Yhteensä varausten muutokset Förändringar i reserveringar sammanlagt Total changes in reserves	Suoriteperusteiset verot Skatter enligt prestationsprincipen Accrually based taxes	Vapaasta omasta pää- omasta kirjattu määrä Från fritt eget kapital bokfört belopp Amount recorded on distributable equity capital
	1 000 mk	1 000 mk	1 000 mk	1 000 mk
	56	57	58	59
Alandia	-	-	-	-
Apollo	-	-	+ 1	-
A-Vakuutus	+ 750	+ 290	- 1 919	-
Cabanco	-	+ 376	-	-
Effoa	-	-	+ 21	-
Eurooppalainen	-	- 811	- 303	-
Finska-Sjö	-	- 520	- 1 656	-
Hamnia	-	- 51	-	-
Hämeen Vakuutus	-	+ 5 551	+ 954	-
Jälleen-Kansa	-	-	+ 95	-
Jälleen-Patria	-	+ 514	- 260	-
Jälleen-Varma	-	-	+ 128	-
Kansa International	-	+ 8 423	+ 235	-
Lähivakuutus	-	- 1 085	- 2 949	-
Meijerien	-	+ 2 230	- 3	-
Metra	-	+ 208	- 664	-
Osuuspankkien	-	- 3 100	+ 60	-
Otso	+ 3 366	+ 4 353	- 3 336	-
Palonvara	-	+ 132	- 7	-
Pankavara	+ 1 447	+ 3 016	- 7	-
Pohjola	-	-	- 28 012	-
Redarnas	-	- 689	-	- 1 869
Sampo	-	+ 96 500	- 6 591	- 6 600
Sampo International	-	-	- 540	-
Suomen Vakuutus	-	- 168	- 3 290	-
Svensk-Finland	-	+ 231	- 1 586	-
Säästöpankkien	-	+ 3 273	- 47	-
Tapiola International	-	-	-	-
Teollisuusvakuutus	-	+ 65 676	+ 2 221	-
Tulonvara	-	+ 39	+ 4	-
Työväen Turva	-	-	-	-
Vahinko-Kansa	- 500	- 550	+ 417	-
Vahinko-Tapiola	-	- 25 673	- 3 833	-
Vahinko-Varma	-	-	+ 157	-
Vastuu	-	- 64	- 1 238	-
Veritas	-	+ 3	- 657	-
Yrittäjien-Fennia	-	+ 33 100	+ 1 901	-
Ålands	-	- 1 295	- 58	-
1) Yhteensä - Sammanlagt Total	+ 5 063	+ 189 909	- 50 762	- 8 469
2) Ingosstrakh	-	-	- 605	-
2) New Hampshire	-	-	- 28	-
3) Yhteensä - Sammanlagt Total	+ 5 063	+ 189 909	- 51 395	- 8 469

1) Kotimaiset yhtiöt - Inhemiska bolag - Finnish companies

2) Ulkomaiset yhtiöt - Utländska bolag - Foreign companies

3) Kotimaiset- ja ulkomaiset yhtiöt - Inhemiska och utländska bolag - Finnish and foreign companies

		Tilikauden ylijäämä/alijäämä Räkenskapsperiodens överskott/underskott <i>Surplus/deficit for the financial year</i>	
Yhteensä välittömät verot Direkta skatter sammanlagt <i>Total direct taxes</i>			
1 000 mk		1 000 mk	
	60		61
	-	+	1 510
+	1	-	2 899
-	1 919	+	1 662
	-	-	5 492
+	21	-	9
-	303	+	523
-	1 656	+	2 362
	-	+	443
+	954	+	4 890
+	95	+	14 852
-	260	+	22
+	128	+	130
+	235	+	40 509
-	2 949	+	5 145
-	3	+	1
-	664	+	2
+	60	+	117
-	3 336	+	6 656
-	7	+	11
-	7	-	4 092
-	28 012	+	63 402
-	1 869	+	3 310
-	13 191	+	1 152
-	540	-	95 108
-	3 290	+	5 211
-	1 586	+	114
-	47	-	80 419
	-		-
+	2 221	+	29 495
+	4	+	17
	-	+	40
+	417	+	414
-	3 833	+	7 567
+	157	+	7 696
-	1 238	+	2 306
-	657	+	859
+	1 901	+	9 833
-	58	+	160
-	59 231	+	22 392
-	605	+	38 714
-	28	+	4 537
-	59 864	+	65 643

28. Tilivuoden päättävä tase - Räkenskapsperiodens avslutande balansräkning - The balance sheet as at the end of year

A. Vastaavaa - Aktiva - Assets

Yhtiön nimi Bolagets namn Name of company	Rahoitusomaisuus Finansieringstillgångar Financial assets			
	Rahat ja pankkisaamiset Kassa och banktillgodohavanden Cash in hand and cash in bank			
	Kassa Kassa Cash in hand 1 000 mk	Markkamääräiset shekki- ja postisiirtotilit Check- och postgirokonton i finsk valuta Cheque and postal giro ac- counts in Finnish currency 1 000 mk	Muut markkamääräiset pankkisaamiset Övriga banktillgodoha- vanden i finsk valuta Other cash in bank in Finnish currency 1 000 mk	Valuuttamääräiset pankkisaamiset Banktillgodohavanden i utländsk valuta Cash in bank in foreign currency 1 000 mk
2	3	4	5	
Alandia	-	317	17 374	2 250
Apollo	3	92	-	-
A-Vakuutus	106	4 443	21 298	1 748
Cabanco	-	3	360	3
Effoa	-	-	-	-
Eurooppalainen	-	-	105	-
Finska-Sjö	-	543	11 900	34 956
Hamnia	-	103	3 630	2 924
Hämeen Vakuutus	98	148	1 351	234
Jälleen-Kansa	-	216	-	38 640
Jälleen-Patria	-	-	-	-
Jälleen-Varma	19	15	556	-
Kansa International	-	782	-	78 698
Lähivakuutus	39	3 439	-	-
Meijerien	2	83	-	-
Metra	-	96	3 400	-
Osuuspankkien	5	1 164	297 015	-
Otso	-	485	4	104 057
Palonvara	4	276	8	23
Pankavara	-	18 479	-	413
Pohjola	3 378	21 443	-	518 535
Redarnas	4	1 490	33 956	20 909
Sampo	1 379	39 144	-	108 837
Sampo International	-	452	3 500	168 817
Suomen Vakuutus	-	1 331	13 700	13 775
Svensk-Finland	16	6 527	-	463
Säästöpankkien	5	17 798	-	-
Tapiola International	-	153	-	27 983
Teollisuusvakuutus	130	6 415	4 411	245 252
Tulenvara	-	108	-	-
Työväen Turva	84	7 639	-	1 066
Vahinko-Kansa	-	8 698	32	-
Vahinko-Tapiola	-	14	2	149 859
Vahinko-Varma	65	1 525	284	82
Vastuu	-	1 870	-	6 219
Veritas	-	575	810	7 447
Yrittäjien-Fennia	251	11 515	-	14 019
Ålands	35	1 827	15 865	1 827
1) Yhteensä - Sammanlagt Total	5 623	158 659	417 661	1 514 080
2) Ingosstrakh	12	567	-	-
2) New Hampshire	-	-	2 972	-
3) Yhteensä - Sammanlagt Total	5 635	159 226	420 633	1 514 080

1) Kotimaiset yhtiöt - Inhemiska bolag - Finnish companies

2) Ulkomaiset yhtiöt - Utländska bolag - Foreign companies

3) Kotimaiset- ja ulkomaiset yhtiöt - Inhemiska och utländska bolag - Finnish and foreign companies

Yhteensä rahat ja pankkisaamiset Kassa och banktillgodo- havanden sammanlagt <i>Cash in hand and cash in bank, total</i> 1 000 mk	Osakeantisaamiset Tillgodohavanden av aktieemission	Jälleenvakuutusliikkeestä johtuvat saamiset Tillgodohavanden av återförsäkringsrörelse <i>Claims on reinsurance</i>		
	<i>Claims on share issues</i>	Vakuutusmaksuvastuu Premieansvar <i>Premium reserve</i>	Korvausvastuu Ersättningsansvar <i>Claims reserve</i>	Talletteet Depåer <i>Deposits</i>
1 000 mk	1 000 mk	1 000 mk	1 000 mk	1 000 mk
6	7	8	9	10
19 941	-	962	7 781	5 905
95	-	74	30	-
27 595	-	278	44 531	4 622
360	-	-	10 986	-
-	-	-	-	-
105	-	12 767	21 899	-
47 399	-	14 389	103 852	29 608
6 657	-	4 423	6 906	2 346
1 831	-	3 650	29 302	6 369
38 856	-	77	162 160	33 449
-	-	-	109	1 157
590	-	-	-	18 273
79 480	-	12 948	92 167	35 255
3 478	-	17	5 802	185
85	-	956	2 828	-
3 496	-	29	883	-
298 184	-	-	6 522	-
104 546	-	25 079	41 533	16 293
311	-	1 656	751	-
18 892	-	1 238	3 611	-
543 356	-	45 098	503 328	197 686
56 359	-	14 107	63 037	134
149 360	-	28 602	86 163	5 679
172 769	-	-	504 657	64 431
28 806	-	14 394	9 999	1 346
7 006	-	8 760	22 684	1 395
17 803	-	-	106 559	-
28 136	-	-	83 971	56 123
256 208	-	104 065	456 975	206 352
108	-	-	-	-
8 789	-	2 549	25 918	4 395
8 730	-	3 595	4 527	286 889
149 875	-	5 637	50 041	6 185
1 956	-	1 852	31 070	5 040
8 089	-	2 943	18 359	6 264
8 832	-	574	3 385	267
25 785	-	123	43 665	3 660
19 554	-	1 680	9 061	1 751
2 096 023	-	298 133	2 461 200	971 451
579	-	3 492	12 120	103
2 972	-	8 593	3 351	-
2 099 574	-	310 218	2 476 671	971 554

28. Tilivuoden päättävä tase - Räkenskapsperiodens avslutande balansräkning - The balance sheet as at the end of year

A. Vastaavaa - Aktiva - Assets

Yhtiön nimi Bolagets namn Name of company	Rahoitusomaisuus (jatk.) Finansieringstillgångar (forts.) Financial assets (cont.)			
	Jälleenvakuutusliikkeestä johtuvat saamiset (jatk.) Tillgodohavanden av återförsäkringsrörelse (forts.) Claims on reinsurance (cont.)		Siirtosaamiset Transitoriska fordringar Accrued credits and deferred charges	
	Muut saamiset Övriga tillgodohavanden Other items	Yhteensä jälleenvakuutus- liikkeestä johtuvat saamiset Återförsäkringsfordringar sammanlagt Total claims on reinsurance	Vakuutusmaksut Premier Premiums	Korot Räntor Interest income due
1 000 mk	1 000 mk	1 000 mk	1 000 mk	
	11	12	13	14
Alandia	2 357	17 005	1 565	540
Apollo	-	104	212	36
A-Vakuutus	4 570	54 001	101 787	10 172
Cabanco	-	10 986	-	4
Effoa	-	-	-	-
Eurooppalainen	2	34 668	9 101	6 985
Finska-Sjö	84 815	232 664	25 376	4 443
Hamnia	5 680	19 355	2 595	147
Hämeen Vakuutus	6 179	45 500	26 306	1 130
Jälleen-Kansa	14 554	210 240	37	190
Jälleen-Patria	1 297	2 563	304	156
Jälleen-Varma	-	18 273	15 085	1 783
Kansa International	125 478	265 848	17 912	13 130
Lähivakuutus	3 474	9 478	92 805	3 125
Meijerien	734	4 518	1 189	178
Metra	2 863	3 775	1 754	3 067
Osuuspankkien	-	6 522	33	2 366
Otso	36 016	118 921	37 225	22 970
Palonvara	1 548	3 955	400	17
Pankavara	-	4 849	1 335	921
Pohjola	123 057	869 169	643 166	106 854
Redarnas	539	77 817	20 296	2 840
Sampo	27 425	147 869	573 394	72 801
Sampo International	62 827	631 915	46 209	19 197
Suomen Vakuutus	3 907	29 646	10 961	92
Svensk-Finland	11 437	44 276	24 046	5 393
Säästöpankkien	3 728	110 287	-	7 239
Tapiola International	103 491	243 585	2 704	2 712
Teollisuusvakuutus	308 083	1 075 475	261 219	29 036
Tulenvara	208	208	-	64
Työväen Turva	7 696	40 558	48 878	1 724
Vahinko-Kansa	2 003	297 014	150 190	13 670
Vahinko-Tapiola	27 950	89 813	384 067	101 265
Vahinko-Varma	8 083	46 045	48 998	3 907
Vastuu	1 474	29 040	2 654	251
Veritas	8 028	12 254	31	557
Yrittäjäin-Fennia	15 039	62 487	201 234	57 454
Ålands	8 318	20 810	12 094	465
1) Yhteensä - Sammanlagt Total	928 045	4 658 829	2 739 786	492 438
2) Ingosstrakh	2 421	18 136	387	-
2) New Hampshire	-	11 944	9 817	-
3) Yhteensä - Sammanlagt Total	930 466	4 688 909	2 749 990	492 438

1) Kotimaiset yhtiöt - Inhemiska bolag - Finnish companies

2) Ulkomaiset yhtiöt - Utländska bolag - Foreign companies

3) Kotimaiset- ja ulkomaiset yhtiöt - Inhemiska och utländska bolag - Finnish and foreign companies

			Muu rahoitusomaisuus Övriga finansierings- tillgångar <i>Other financial assets</i>	Yhteensä rahoitusomaisuus Finansieringstillgångar sammanlagt <i>Total financial assets</i>
Etukäteen maksetut korvaukset I förskott erlagda ersättningar <i>Claims paid in advance</i> 1 000 mk	Muut siirtosaamiset Övriga transi- toriska fordringar <i>Other accrued credits</i> 1 000 mk	Yhteensä siirtosaamiset Transitoriska fordringar sammanlagt <i>Total accrued credits and deferred charges</i> 1 000 mk	1 000 mk	1 000 mk
15	16	17	18	19
-	1 650	3 755	46	40 747
-	120	368	-	567
1 926	8 215	122 100	136 618	340 314
-	-	4	-	11 350
-	496	496	4 322	4 818
-	922	17 008	9 712	61 493
-	660	30 479	26 675	337 217
-	269	3 011	124	29 147
424	7 649	35 509	30 485	113 325
-	14 735	14 962	158 438	422 496
-	323	783	-	3 346
-	3 502	20 370	3 551	42 784
-	6 503	37 545	60 948	443 821
168	11 455	107 553	217 536	338 045
279	776	2 422	3 178	10 203
815	8 719	14 355	4 708	26 334
-	725	3 124	-	307 830
8 366	2 371	70 932	-	294 399
-	75	492	790	5 548
-	1 172	3 428	2 144	29 313
23 907	84 171	858 098	462 590	2 733 213
-	3 382	26 518	335	161 029
17 912	48 119	712 226	558 628	1 568 083
-	85	65 491	313 935	1 184 110
-	212	11 265	905	70 622
-	2 292	31 731	24 924	107 937
-	1 641	8 880	-	136 970
-	88	5 504	31 562	308 787
11 198	84 334	385 787	395 706	2 113 176
-	51	115	7 190	7 621
-	7 442	58 044	172	107 563
-	41 784	205 644	350 440	861 828
-	25 706	511 038	81 481	832 207
-	3 709	56 614	28 095	132 710
-	404	3 309	86	40 524
79	-	667	6 888	28 641
9 968	43 624	312 280	135 193	535 745
228	4 622	17 409	1 484	59 257
75 270	421 343	3 728 837	3 032 214	13 515 903
-	12	399	394 200	413 314
-	-	9 817	-	24 733
75 270	421 355	3 739 053	3 426 414	13 953 950

28. Tilivuoden päättävä tase - Räkenskapsperiodens avslutande balansräkning - The balance sheet as at the end of year

A. Vastaavaa - Aktiva - Assets

Yhtiön nimi Bolagets namn Name of company	Sijoitusomaisuus Investeringsstillgångar Investment assets			Joukkovelkakirjalainat Masskuldebrevslån Bonds and debentures
	Takaisinlainaus Återlån Relending	Muut velkakirjasaamiset Övriga skuldebrevs- fordringar Other promissory note claims	Yhteensä velkakirjasaamiset Skuldebrevsfordringar sammanlagt Total promissory note claims	
	1 000 mk	1 000 mk	1 000 mk	1 000 mk
	20	21	22	23
Alandia	-	-	-	5 606
Apollo	-	-	-	-
A-Vakuutus	-	210 618	210 618	8 672
Cabanco	-	-	-	-
Effoa	-	-	-	-
Eurooppalainen	-	-	-	86 390
Finska-Sjö	-	127 899	127 899	13 809
Hamnia	-	-	-	378
Hämeen Vakuutus	-	14 160	14 160	4 500
Jälleen-Kansa	-	134 549	134 549	4 000
Jälleen-Patria	-	12 409	12 409	1 205
Jälleen-Varma	-	707	707	11 833
Kansa International	-	1 209 890	1 209 890	425 220
Lähi vakuutus	-	31 609	31 609	6 096
Meijerien	39 966	-	39 966	2 402
Metra	-	29 445	29 445	35 458
Osuuspankkien	-	8 027	8 027	7 217
Otso	-	13 939	13 939	311 622
Palonvara	-	271	271	180
Pankavara	-	-	-	-
Pohjola	-	2 232 296	2 232 296	87 531
Redarnas	-	50 047	50 047	5 722
Sampo	-	1 290 379	1 290 379	494 361
Sampo International	-	8 710	8 710	375 544
Suomen Vakuutus	-	5 761	5 761	1 016
Svensk-Finland	-	101 897	101 897	16 605
Säästöpankkien	-	-	-	99 198
Tapiola International	-	-	-	21 875
Teollisuusvakuutus	-	545 649	545 649	231 957
Tulenvara	-	7 216	7 216	771
Työväen Turva	-	40 977	40 977	-
Vahinko-Kansa	-	68 607	68 607	158 493
Vahinko-Tapiola	18 381	917 795	936 176	947 150
Vahinko-Varma	-	14 080	14 080	42 122
Vastuu	-	220	220	7 541
Veritas	-	-	-	5 970
Yrittäjien-Fennia	-	693 030	693 030	449 246
Ålands	-	18 528	18 528	500
1) Yhteensä - Sammanlagt Total	58 347	7 660 816	7 719 163	3 856 381
2) Ingosstrakh	-	28 060	28 060	-
2) New Hampshire	-	-	-	-
3) Yhteensä - Sammanlagt Total	58 347	7 688 876	7 747 223	3 856 381

1) Kotimaiset yhtiöt - Inhemiska bolag - Finnish companies

2) Ulkomaiset yhtiöt - Utländska bolag - Foreign companies

3) Kotimaiset- ja ulkomaiset yhtiöt - Inhemiska och utländska bolag - Finnish and foreign companies

Osakkeet ja osuudet Aktier och andelar Stocks and shares			Asuinkiinteistöosakkeet Bostadsfastighetsaktier Shares in housing corporations	
Tytäryhtiöt Dotterbolag Subsidiaries	Muut Övriga Others	Yhteensä osakkeet ja osuudet Aktier och andelar sammanlagt Total stocks and shares	Tytäryhtiöt Dotterbolag Subsidiaries	Muut Övriga Others
1 000 mk	1 000 mk	1 000 mk	1 000 mk	1 000 mk
24	25	26	27	28
-	6 739	6 739	-	-
-	495	495	-	-
-	13 991	13 991	19 917	780
-	-	-	-	-
-	4 534	4 534	-	-
-	-	-	-	636
-	48 927	48 927	-	237
-	3 647	3 647	-	-
8 000	12 718	20 718	-	544
-	5 277	5 277	-	7 339
-	7 910	7 910	-	-
-	16	16	-	5 921
-	6 471	6 471	-	15 237
-	10 887	10 887	32 582	-
-	806	806	-	-
-	23 787	23 787	-	258
-	1 267	1 267	6 594	-
93 609	-	93 609	76 710	29 511
-	55	55	-	160
-	4 168	4 168	770	14 149
-	1 066 806	1 066 806	34 490	48 784
-	16 727	16 727	-	-
-	617 697	617 697	67 833	11 315
-	16 842	16 842	-	-
-	24 183	24 183	-	-
-	14 578	14 578	-	9 633
-	8 453	8 453	-	-
-	-	-	-	-
-	717 487	717 487	12 256	4 161
-	14	14	-	1 848
-	8 789	8 789	20 865	4 966
-	156 812	156 812	-	106 403
-	272 665	272 665	-	66 585
15	9 821	9 836	499	4 071
-	-	-	-	-
-	1 312	1 312	-	3 499
-	149 212	149 212	8 648	11 351
-	61 214	61 214	1 220	4 951
101 624	3 245 380	3 347 004	282 384	352 102
-	-	-	-	-
-	-	-	-	-
101 624	3 245 380	3 347 004	282 384	352 102

28. Tilivuoden päättävä tase - Räkenskapsperiodens avslutande balansräkning - The balance sheet as at the end of year

A. Vastaavaa - Aktiva - Assets

Yhtiön nimi Bolagets namn Name of company	Sijoitusomaisuus (jatk.) Investeringsstillgångar (forts.) Investment assets (cont.)			
	Osakkeet ja osuudet (jatk.) Aktier och andelar (forts.) Stocks and shares (cont.)		Muut kiinteistöosakkeet Övriga fastighetsaktier Other real estate shares	
	Yhteensä osakkeet ja osuudet Aktier och andelar sammanlagt Total stocks and shares	Tytäryhtiöt Dotterbolag Subsidiaries	Muut Övriga Others	Yhteensä muut kiinteistöosakkeet Övriga fastighetsaktier sammanlagt Total other real estate shares
	1 000 mk	1 000 mk	1 000 mk	1 000 mk
	29	30	31	32
Alandia	-	-	-	-
Apollo	-	-	7 854	7 854
A-Vakuutus	20 697	30 028	16 044	46 072
Cabanco	-	-	-	-
Effoa	-	-	-	-
Eurooppalainen	636	-	-	-
Finska-Sjö	237	-	-	-
Hamnia	-	-	-	-
Hämeen Vakuutus	544	2 972	21 590	24 562
Jälleen-Kansa	7 339	-	116 980	116 980
Jälleen-Patria	-	-	-	-
Jälleen-Varma	5 921	2 857	-	2 857
Kansa International	15 237	-	3 818	3 818
Lähivakuutus	32 582	-	28 617	28 617
Meijerien	-	-	32 073	32 073
Metra	258	1 200	28 575	29 775
Osuuspankkien	6 594	-	40 203	40 203
Otso	106 221	-	-	-
Palonvara	160	-	-	-
Pankavara	14 919	-	-	-
Pohjola	83 274	347 522	273 946	621 468
Redarnas	-	-	-	-
Sampo	79 148	201 213	522 009	723 222
Sampo International	-	-	1 269	1 269
Suomen Vakuutus	-	520	1 588	2 108
Svensk-Finland	9 633	4 050	12 668	16 718
Säästöpankkien	-	4 318	17 159	21 477
Tapiola International	-	-	-	-
Teollisuusvakuutus	16 417	48 814	6 091	54 905
Tulenvara	1 848	-	-	-
Työväen Turva	25 831	54 025	12 987	67 012
Vahinko-Kansa	106 403	5 940	480 194	486 134
Vahinko-Tapiola	66 585	-	763 047	763 047
Vahinko-Varma	4 570	14 346	26 438	40 784
Vastuu	-	-	-	-
Veritas	3 499	-	-	-
Yrittäjien-Fennia	19 999	58 752	42 247	100 999
Ålands	6 171	19 048	3 298	22 346
1) Yhteensä - Sammanlagt Total	634 486	795 605	2 458 695	3 254 300
2) Ingosstrakh	-	-	-	-
2) New Hampshire	-	-	-	-
3) Yhteensä - Sammanlagt Total	634 486	795 605	2 458 695	3 254 300

1) Kotimaiset yhtiöt - Inhemiska bolag - Finnish companies

2) Ulkomaiset yhtiöt - Utländska bolag - Foreign companies

3) Kotimaiset- ja ulkomaiset yhtiöt - Inhemiska och utländska bolag - Finnish and foreign companies

Asuinkiinteistöt Bostadsfastigheter Housing corporations	Muut kiinteistöt Övriga fastigheter Other real estate	Tilikauden arvonkorotukset Uppskrivningar under räkenskapsperioden Revaluations for the financial year		
		Osakkeet Aktier Stocks	Kiinteistöt ja kiinteistöosakkeet Fastigheter och fastighetsaktier Real estate and real estate shares	Yhteensä Sammanlagt Total
1 000 mk	1 000 mk	1 000 mk	1 000 mk	1 000 mk
33	34	35	36	37
3 637	-	-	-	-
-	20 036	-	11 000	11 000
-	-	-	-	-
-	-	-	-	-
-	-	-	-	-
16 464	45 235	- 1 820	-	- 1 820
-	5 150	-	-	-
-	-	-	-	-
-	1 920	-	-	-
-	-	-	-	-
-	-	-	-	-
16 342	-	-	-	-
-	-	-	-	-
4 694	786	-	-	-
67 495	504 995	-	244 600	244 600
-	7 528	-	-	-
66 221	682 296	-	276 000	276 000
-	11 097	-	-	-
-	-	-	-	-
-	40 866	-	2 000	2 000
-	-	-	-	-
-	-	-	-	-
-	33 375	39 700	33 300	73 000
104	-	-	-	-
-	1 328	-	9 750	9 750
100 389	-	-	-	-
26 349	77 680	-	-	-
885	39 223	-	-	-
-	13 901	-	-	-
-	-	-	-	-
-	305 053	-	-	-
11 854	3 302	-	-	-
314 434	1 793 771	37 880	576 650	614 530
-	17 414	-	-	-
-	-	-	-	-
314 434	1 811 185	37 880	576 650	614 530

28. Tilivuoden päättävä tase - Räkenskapsperiodens avslutande balansräkning - The balance sheet as at the end of year

A. Vastaavaa - Aktiva - Assets

Yhtiön nimi Bolagets namn Name of company	Sijoitusomaisuus (jatk.) Investeringstillgångar (forts.) Investment assets (cont.)			Käyttöomaisuus Anläggningstillgångar Fixed assets
	Muu sijoitusomaisuus Övriga investerings- tillgångar Other investment assets	Tehtyjen ja suunnitelman mukaisten poistojen kertynyt erotus Ackumulerad skillnad mellan gjorda och planenliga avskrivningar Difference in scheduled and implemented depreciation	Yhteensä sijoitusomaisuus Investeringstillgångar sammanlagt Total investment assets	Osakkeet ja osuudet Aktier och andelar Stocks and shares Tytäryhtiöt Dotterbolag Subsidiaries
	1 000 mk	1 000 mk	1 000 mk	1 000 mk
	38	39	40	41
Alandia	-	-	15 982	-
Apollo	-	-	8 349	-
A-Vakuutus	-	-	331 086	-
Cabanco	-	-	-	-
Effoa	-	-	4 534	-
Eurooppalainen	-	-	87 026	-
Finska-Sjö	-	-	190 872	-
Hamnia	-	-	4 025	14
Hämeen Vakuutus	345	-	124 708	-
Jälleen-Kansa	52	-	273 347	-
Jälleen-Patria	-	-	21 524	-
Jälleen-Varma	310	-	23 564	-
Kansa International	415	-	1 661 051	-
Lähivakuutus	3 348	-	113 139	-
Meijerien	-	-	75 247	-
Metra	60	-	118 783	-
Osuuspankkien	302 697	-	366 005	-
Otso	-	-	541 733	39 672
Palonvara	732	-	1 398	-
Pankavara	-	-	24 567	-
Pohjola	330 423	60 270	5 299 158	191 750
Redarnas	-	-	80 024	3 620
Sampo	49 075	58 616	4 337 015	431 659
Sampo International	41	1 270	414 773	-
Suomen Vakuutus	-	-	33 068	-
Svensk-Finland	295	-	202 592	-
Säästöpankkien	187 747	-	316 875	-
Tapiola International	-	-	21 875	-
Teollisuusvakuutus	17 768	-	1 690 558	160 568
Tulenvara	210	-	10 163	-
Työväen Turva	21 215	-	174 902	-
Vahinko-Kansa	-	-	1 076 838	-
Vahinko-Tapiola	-	-	3 089 652	9 935
Vahinko-Varma	42 861	-	194 361	12 000
Vastuu	-	6 420	28 082	-
Veritas	-	-	10 781	-
Yrittäjien-Fennia	14 166	-	1 731 705	1 538
Ålands	-	-	123 915	-
1) Yhteensä - Sammanlagt Total	971 760	126 576	22 632 405	850 756
2) Ingosstrakh	-	-	45 474	-
2) New Hampshire	-	-	-	-
3) Yhteensä - Sammanlagt Total	971 760	126 576	22 677 879	850 756

1) Kotimaiset yhtiöt - Inhemiska bolag - Finnish companies

2) Ulkomaiset yhtiöt - Utländska bolag - Foreign companies

3) Kotimaiset- ja ulkomaiset yhtiöt - Inhemiska och utländska bolag - Finnish and foreign companies

		Asuinkiinteistöosakkeet Bostadsfastighetsaktier Shares in housing corporations		
Muut Övriga Others	Yhteensä osakkeet ja osuudet Aktier och andelar sammanlagt Total stocks and shares	Tytäryhtiöt Dotterbolag Subsidiaries	Muut Övriga Others	Yhteensä osakkeet ja osuudet Aktier och andelar sammanlagt Total stocks and shares
1 000 mk	1 000 mk	1 000 mk	1 000 mk	1 000 mk
42	43	44	45	46
1 424	1 424	-	-	-
-	-	-	-	-
2 451	2 451	2 773	249	3 022
-	-	-	-	-
-	-	-	-	-
5 061	5 061	-	104	104
146	146	-	408	408
49	63	-	-	-
751	751	-	872	872
8 828	8 828	-	1 824	1 824
7 114	7 114	-	-	-
25	25	-	474	474
113 259	113 259	-	-	-
395	395	-	1 910	1 910
18	18	-	-	-
4 277	4 277	-	-	-
-	-	176	-	176
-	39 672	-	-	-
9	9	-	-	-
-	-	-	-	-
465 340	657 090	6 716	7 579	14 295
10	3 630	-	-	-
244 607	676 266	-	5 887	5 887
105 084	105 084	-	-	-
54 986	54 986	-	-	-
1 236	1 236	-	2 292	2 292
7	7	-	-	-
1	1	-	-	-
444 466	605 034	1 035	4 942	5 977
-	-	-	-	-
1 041	1 041	910	8 769	9 679
16 690	16 690	-	17 024	17 024
25 422	35 357	-	8 308	8 308
1 324	13 324	-	396	396
18 731	18 731	-	-	-
141	141	-	-	-
44 410	45 948	6 066	10 364	16 430
1 847	1 847	-	1 117	1 117
1 569 004	2 419 760	17 676	72 111	89 787
31	31	-	1 226	1 226
-	-	-	-	-
1 569 035	2 419 791	17 676	73 337	91 013

28. Tilivuoden päättävä tase - Räkenskapsperiodens avslutande balansräkning - The balance sheet as at the end of year

A. Vastaavaa - Aktiva - Assets

Yhtiön nimi Bolagets namn Name of company	Käyttöomaisuus (jatk.) Anläggningstillgångar (forts.) Fixed assets (cont.)			Asuinkiinteistöt Bostadsfastigheter Housing corporations
	Muut kiinteistöosakkeet Övriga fastighetsaktier Other real estate shares		Yhteensä osakkeet ja osuudet Aktier och andelar sammanlagt Total stocks and shares	
	Tytäryhtiöt Dotterbolag Subsidiaries	Muut Övriga Others		
	1 000 mk	1 000 mk	1 000 mk	1 000 mk
	47	48	49	50
Alandia	-	-	-	-
Apollo	-	-	-	-
A-Vakuutus	5 035	30 292	35 327	-
Cabanco	-	-	-	-
Effoa	-	-	-	-
Eurooppalainen	-	-	-	-
Finska-Sjö	-	-	-	-
Hamnia	-	-	-	-
Hämeen Vakuutus	-	26 511	26 511	753
Jälleen-Kansa	-	-	-	-
Jälleen-Patria	-	-	-	-
Jälleen-Varma	1 476	-	1 476	-
Kansa International	-	13 967	13 967	-
Lähivakuutus	-	15 278	15 278	-
Meijerien	-	-	-	-
Metra	-	-	-	-
Osuuspankkien	-	22 974	22 974	-
Otso	3 680	2 592	6 272	-
Palonvara	-	1 767	1 767	-
Pankavara	-	-	-	-
Pohjola	81 553	53 527	135 080	20 649
Redarnas	-	-	-	-
Sampo	166 166	64 075	230 241	25 567
Sampo International	-	2 391	2 391	-
Suomen Vakuutus	-	-	-	-
Svensk-Finland	15 127	2 204	17 331	-
Säästöpankkien	-	5 625	5 625	-
Tapiola International	-	-	-	-
Teollisuusvakuutus	-	-	-	-
Tulenvara	-	-	-	-
Työväen Turva	53 658	1 783	55 441	-
Vahinko-Kansa	-	70 908	70 908	1 858
Vahinko-Tapiola	-	27 611	27 611	-
Vahinko-Varma	100	4 528	4 628	-
Vastuu	-	-	-	-
Veritas	-	-	-	-
Yrittäjien-Fennia	-	26 114	26 114	-
Ålands	-	37	37	942
1) Yhteensä - Sammanlagt Total	326 795	372 184	698 979	49 769
2) Ingosstrakh	-	3 250	3 250	-
2) New Hampshire	-	-	-	-
3) Yhteensä - Sammanlagt Total	326 795	375 434	702 229	49 769

1) Kotimaiset yhtiöt - Inhemiska bolag - Finnish companies

2) Ulkomaiset yhtiöt - Utländska bolag - Foreign companies

3) Kotimaiset- ja ulkomaiset yhtiöt - Inhemiska och utländska bolag - Finnish and foreign companies

				Aikaisempien tilikausien arvonkorotukset
				Uppskrivningar under tidi- gare räkenskapsperioder
				Revaluations for previous financial years
Muut kiinteistöt Övriga fastigheter Other real estate	Tilikauden arvonkorotukset Uppskrivningar under räkenskapsperioden Revaluations for the financial year			
	Osakkeet Aktier Stocks	Kiinteistöt ja kiinteistöosakkeet Fastigheter och fastighetsaktier Real estate and real estate shares	Yhteensä Sammanlagt Total	Osakkeet Aktier Stocks
1 000 mk	1 000 mk	1 000 mk	1 000 mk	1 000 mk
51	52	53	54	55
-	-	-	-	-
15 086	-	-	-	-
-	-	-	-	-
-	-	-	-	-
-	-	-	-	-
47	-	-	-	-
-	-	-	-	-
-	-	-	-	-
85 733	-	-	-	-
-	-	-	-	-
-	-	-	-	-
-	-	-	-	-
-	-	-	-	-
351 765	-	47 200	47 200	-
4 467	-	-	-	-
128 990	-	165 000	165 000	-
-	-	-	-	-
277	-	-	-	-
-	-	-	-	-
23 424	-	-	-	-
-	-	-	-	-
-	-	1 250	1 250	-
32 782	-	-	-	-
76 104	-	-	-	-
10 147	-	-	-	-
-	-	-	-	-
45 761	-	-	-	-
5 534	-	-	-	-
780 117	-	213 450	213 450	-
-	-	-	-	-
-	-	-	-	-
780 117	-	213 450	213 450	-

28. Tilivuoden päättävä tase - Räkenskapsperiodens avslutande balansräkning - The balance sheet as at the end of year

A. Vastaavaa - Aktiva - Assets

Yhtiön nimi Bolagets namn Name of company	Käyttöomaisuus (jatk.) Anläggningstillgångar (forts.) Fixed assets (cont.)		Kalusto Inventarier Furnishings and fixtures	Muu käyttöomaisuus Övriga anläggningstillgångar Other fixed assets
	Aikaisempien tilikausien arvonorotukset (jatk.) Uppskrivningar under tidigare räkenskapsperioder (forts.) Revaluations for previous financial years (cont.)			
	Kiinteistöt ja kiinteistöosakkeet Fastigheter och fastighetsaktier Real estate and real estate shares 1 000 mk	Yhteensä Sammanlagt Total 1 000 mk		
	56	57	58	59
Alandia	-	-	71	22
Apollo	-	-	201	2 574
A-Vakuutus	-	-	14 564	4 022
Cabanco	-	-	-	-
Effoa	-	-	-	-
Eurooppalainen	-	-	1 946	430
Finska-Sjö	-	-	1 751	2 350
Hamnia	-	-	5	77
Hämeen Vakuutus	-	-	14 254	7 654
Jälleen-Kansa	-	-	1 763	242
Jälleen-Patria	-	-	-	-
Jälleen-Varma	-	-	592	59
Kansa International	-	-	-	1 925
Lähivakuutus	-	-	6 797	5 992
Meijerien	-	-	759	44
Metra	-	-	63	76
Osuuspankkien	-	-	549	586
Otso	-	-	2 624	510
Palonvara	-	-	215	449
Pankavara	-	-	43	2
Pohjola	161 074	161 074	94 228	83 512
Redarnas	-	-	2 243	131
Sampo	18 100	18 100	118 304	194 010
Sampo International	-	-	864	90
Suomen Vakuutus	-	-	82	677
Svensk-Finland	1 000	1 000	4 142	3 757
Säästöpankkien	-	-	417	-
Tapiola International	-	-	-	137
Teollisuusvakuutus	98 000	98 000	25 584	66 258
Tulonvara	-	-	-	-
Työväen Turva	-	-	11 408	8 294
Vahinko-Kansa	-	-	1 305	2 017
Vahinko-Tapiola	-	-	18 145	44 177
Vahinko-Varma	-	-	7 968	7 170
Vastuu	-	-	-	-
Veritas	-	-	8	-
Yrittäjän-Fennia	10 879	10 879	33 579	5 720
Ålands	300	300	1 403	3 714
1) Yhteensä - Sammanlagt Total	289 353	289 353	364 126	444 328
2) Ingosstrakh	-	-	422	7
2) New Hampshire	-	-	73	-
3) Yhteensä - Sammanlagt Total	289 353	289 353	364 621	444 335

1) Kotimaiset yhtiöt - Inhemiska bolag - Finnish companies

2) Ulkomaiset yhtiöt - Utländska bolag - Foreign companies

3) Kotimaiset- ja ulkomaiset yhtiöt - Inhemiska och utländska bolag - Finnish and foreign companies

		Arvostuserät Värderingsposter Valuation items	Yhteensä vastaavaa Aktiva sammanlagt Total assets
Tehtyjen ja suunnitelman mukaisten poistojen kertynyt erotus Ackumulerad skillnad mellan gjorda och planenliga avskrivningar Difference in scheduled and implemented depreciation 1 000 mk	Yhteensä käyttöomaisuus Anläggningstillgångar sammanlagt Total fixed assets 1 000 mk	1 000 mk	1 000 mk
60	61	62	63
-	1 517	-	58 246
-	2 775	-	11 692
-	74 472	-	745 872
-	-	-	11 350
-	-	-	9 352
768	8 309	-	156 828
-	4 655	-	532 744
-	145	-	33 317
-	50 842	-	288 875
-	12 657	-	708 500
-	7 114	-	31 984
-	2 626	-	68 974
-	129 151	-	2 234 023
-	116 105	-	567 289
-	821	-	86 271
-	4 416	-	149 534
-	24 285	-	698 120
-	49 078	-	885 210
-	2 440	-	9 386
-	45	-	53 925
28 620	1 593 513	-	9 625 884
-	10 471	-	251 524
- 18 464	1 543 901	-	7 448 999
364	108 793	-	1 707 676
-	55 745	-	159 435
-	30 035	-	340 564
-	6 049	-	459 894
-	138	-	330 800
-	824 277	-	4 628 011
-	-	-	17 784
-	87 113	-	369 578
-	142 584	-	2 081 250
-	209 702	-	4 131 561
-	43 633	-	370 704
-	18 731	-	87 337
-	149	-	39 571
-	184 431	-	2 451 881
-	14 894	-	198 067
11 288	5 360 957	-	41 509 268
-	4 936	-	463 725
-	73	-	24 805
11 288	5 365 966	-	41 997 798

28. Tilivuoden päättävä tase - Räkenskapsperiodens avslutande balansräkning - The balance sheet as at the end of year
B. Vastattavaa - Passiva - Liabilities

Yhtiön nimi Bolagets namn Name of company	Vieras pääoma Främmande kapital Liabilities			Siirtovelat
	Jälleenvakuutusliikkeestä johtuvat velat Återförsäkringsskulder Liabilities due to reinsurance			Transitoriska skulder Accrued charges and deferred credits
	Talletteet Depåer Deposits	Muut velat Övriga skulder Other items	Yhteensä jälleenvakuutus- liikkeestä johtuvat velat Återförsäkrings- skulder sammanlagt Total liabilities due to the reinsurance	Vakuutusmaksu- ennakot Premieförskott Premiums paid in advance
1 000 mk	1 000 mk	1 000 mk	1 000 mk	
	2	3	4	5
Alandia	1 029	2 442	3 471	-
Apollo	-	72	72	-
A-Vakuutus	-	4 158	4 158	1 601
Cabanco	-	-	-	-
Effoa	-	-	-	-
Eurooppalainen	-	-	-	1 549
Finska-Sjö	67 423	57 775	125 198	11 447
Hamnia	837	6 356	7 193	-
Hämeen Vakuutus	564	11 566	12 130	6 128
Jälleen-Kansa	49	64 850	64 899	-
Jälleen-Patria	-	1 782	1 782	-
Jälleen-Varma	-	-	-	3 415
Kansa International	17 380	107 658	125 038	-
Lähivakuutus	-	6 742	6 742	487
Meijerien	-	804	804	-
Metra	-	341	341	-
Osuuspankkien	-	1 742	1 742	-
Otso	7 744	17 623	25 367	420
Palonvara	-	275	275	-
Pankavara	-	-	-	-
Pohjola	6 061	283 595	289 656	10 284
Redarnas	39 035	23 702	62 737	-
Sampo	5 073	7 136	12 209	31 025
Sampo International	1 769	247 922	249 691	-
Suomen Vakuutus	-	4 776	4 776	669
Svensk-Finland	-	7 914	7 914	227
Säästöpankkien	-	1 978	1 978	-
Tapiola International	6 185	112 725	118 910	1 529
Teollisuusvakuutus	116 066	306 829	422 895	12 185
Tulenvara	-	-	-	-
Työväen Turva	-	1 623	1 623	-
Vahinko-Kansa	-	873	873	1 119
Vahinko-Tapiola	528	10 805	11 333	10 488
Vahinko-Varma	1 504	11 563	13 067	3 248
Vastuu	1 976	5 204	7 180	-
Veritas	-	12 725	12 725	40
Yrittäjien-Fennia	-	9 595	9 595	9 939
Ålands	68	2 321	2 389	600
1) Yhteensä - Sammanlagt Total	205 868	1 277 697	1 483 565	94 953
2) Ingosstrakh	2 515	162 817	165 332	4
2) New Hampshire	-	3 252	3 252	-
3) Yhteensä - Sammanlagt Total	208 383	1 443 766	1 652 149	94 957

1) Kotimaiset yhtiöt - Inhemiska bolag - Finnish companies

2) Ulkomaiset yhtiöt - Utländska bolag - Foreign companies

3) Kotimaiset- ja ulkomaiset yhtiöt - Inhemiska och utländska bolag - Finnish and foreign companies

			Muut velat Övriga skulder <i>Other liabilities</i>	
Välittömät verot Direkta skatter <i>Direct taxes</i>	Muut siirtovelat Övriga transitoriska skulder <i>Other accrued charges and deferred credits</i>	Yhteensä siirtovelat Transitoriska skulder sammanlagt <i>Total accrued charges and deferred credits</i>	Shekki- ja postisiirto- tililuotot Checkräknings- och postgirokrediter <i>Cheque and postal giro overdrafts</i>	Takaisinlaina Återlån <i>Relending</i>
1 000 mk	1 000 mk	1 000 mk	1 000 mk	1 000 mk
6	7	8	9	10
-	1 340	1 340	-	-
7	295	302	-	-
-	23 179	24 780	-	-
-	-	-	-	-
-	68	68	-	-
525	5 408	7 482	-	-
-	1 962	13 409	-	68 008
-	1 215	1 215	-	-
-	9 241	15 369	1 857	12 367
-	1 906	1 906	-	-
-	2 814	2 814	-	-
-	16 304	19 719	-	3 662
-	15 716	15 716	-	23 132
1 720	11 447	13 654	-	4 369
-	669	669	-	-
-	677	677	704	-
-	937	937	-	-
5 271	16 741	22 432	-	9 459
121	402	523	-	-
168	464	632	-	-
4 073	141 870	156 227	-	300 400
-	3 193	3 193	-	-
15 565	80 353	126 943	-	383 109
-	8 108	8 108	-	-
4 517	70	5 256	-	-
99	10 277	10 603	-	3 476
493	619	1 112	-	-
-	626	2 155	-	-
-	118 685	130 870	-	136 757
-	137	137	-	-
-	7 982	7 982	-	34 983
-	37 516	38 635	-	4 042
-	68 621	79 109	-	60
-	20 610	23 858	-	23 243
1 686	1 691	3 377	-	-
1 389	52	1 481	-	-
66	44 338	54 343	-	96 706
-	1 911	2 511	-	7 115
35 700	655 482	786 135	2 561	1 042 880
-	330	334	-	-
-	234	234	-	-
35 700	656 046	786 703	2 561	1 042 880

28. Tilivuoden päättävä tase - Räkenskapsperiodens avslutande balansräkning - The balance sheet as at the end of year

B. Vastattavaa - Passiva - Liabilities

Yhtiön nimi Bolagets namn Name of company	Vieras pääoma (jatk.) Främmande kapital (forts.) Liabilities (cont.)			Vakuutustekninen vastuuvelka
	Muut velat (jatk.) Övriga skulder (forts.) Other liabilities (cont.)			Försäkringsteknisk ansvarsskuld Underwriting reserves
	Muut velkakirjalainat Övriga skuldebrevslån Other promissory note loans	Muut velat Övriga skulder Other liabilities	Yhteensä muut velat Övriga skulder sammanlagt Total other liabilities	Vakuutusmaksuvastuu Premieansvar Premium reserve
1 000 mk	1 000 mk	1 000 mk	1 000 mk	
	11	12	13	14
Alandia	-	429	429	5 057
Apollo	-	4 627	4 627	272
A-Vakuutus	-	340	340	110 405
Cabanco	-	32	32	-
Effoa	-	-	-	-
Eurooppalainen	-	13 866	13 866	34 279
Finska-Sjö	-	2 536	70 544	18 018
Hamnia	-	269	269	6 833
Hämeen Vakuutus	10	-	14 234	51 204
Jälleen-Kansa	-	242	242	6 258
Jälleen-Patria	-	810	810	592
Jälleen-Varma	-	661	4 323	15 234
Kansa International	7 470	56 702	87 304	52 060
Lähivakuutus	-	-	4 369	90 421
Meijerien	-	662	662	1 303
Metra	-	18 081	18 785	1 549
Osuuspankkien	-	2 766	2 766	-
Otso	10 103	-	19 562	69 753
Palonvara	-	20	20	2 936
Pankavara	-	-	-	3 740
Pohjola	260 732	188 151	749 283	903 532
Redarnas	-	2 257	2 257	14 976
Sampo	1 959	280 567	665 635	644 275
Sampo International	-	3 097	3 097	13 014
Suomen Vakuutus	-	5 004	5 004	16 551
Svensk-Finland	-	528	4 004	49 043
Säästöpankkien	15 000	6	15 006	-
Tapiola International	-	81	81	-
Teollisuusvakuutus	192 663	110 681	440 101	306 208
Tulenvara	-	-	-	-
Työväen Turva	17 500	5 094	57 577	71 884
Vahinko-Kansa	7 705	4 593	16 340	538 221
Vahinko-Tapiola	4 300	69 104	73 464	552 535
Vahinko-Varma	-	24 097	47 340	49 794
Vastuu	-	92	92	5 113
Veritas	-	11	11	5 222
Yrittäjien-Fennia	-	5 918	102 624	325 632
Ålands	-	4 486	11 601	22 907
1) Yhteensä - Sammanlagt Total	517 442	803 274	2 366 157	3 970 803
2) Ingosstrakh	-	-	-	3 763
2) New Hampshire	-	-	-	3 408
3) Yhteensä - Sammanlagt Total	517 442	803 274	2 366 157	3 977 974

1) Kotimaiset yhtiöt - Inhemiska bolag - Finnish companies

2) Ulkomaiset yhtiöt - Utländska bolag - Foreign companies

3) Kotimaiset- ja ulkomaiset yhtiöt - Inhemiska och utländska bolag - Finnish and foreign companies

				Varaukset Reserveringar Reserves
		Yhteensä vieras pääoma	Tehtyjen ja suunnitelman mukaisten poistojen kertynyt erotus	Luottotappiovaraus Kreditförlustrerivering Credit loss reserve
Korvausvastuu Ersättningsansvar Claims reserve	Yhteensä vakuutus- tekninen vastuuvélka Försäkringsteknisk ansvarsskuld sammanlagt Total underwriting reserves	Främmande kapital sammanlagt Total liabilities	Ackumulerad skillnad mellan gjorda och planenliga avskrivningar Difference in scheduled and implemented depreciation	
1 000 mk	1 000 mk	1 000 mk	1 000 mk	1 000 mk
15	16	17	18	19
38 188	43 245	48 485	-	330
94	366	5 367	-	-
562 944	673 349	702 627	-	12 047
10 986	10 986	11 018	-	-
7 558	7 558	7 626	-	147
67 167	101 446	122 794	768	389
227 173	245 191	454 342	-	10 000
12 548	19 381	28 058	-	-
177 126	228 330	270 063	-	-
442 637	448 895	515 942	-	-
16 502	17 094	22 500	-	409
27 023	42 257	66 299	-	-
1 119 519	1 171 579	1 399 637	-	-
428 676	519 097	543 862	-	3 272
72 648	73 951	76 086	-	-
110 259	111 808	131 611	-	2 066
384 608	384 608	390 053	-	-
579 206	648 959	716 320	-	5 205
1 992	4 928	5 746	-	92
41 381	45 121	45 753	-	-
5 908 876	6 812 408	8 007 574	88 890	-
156 682	171 658	239 845	-	2 483
3 809 327	4 453 602	5 258 389	40 152	-
1 260 884	1 273 898	1 534 794	1 634	-
42 884	59 435	74 471	-	712
247 122	296 165	318 686	-	5 540
485 133	485 133	503 229	-	-
203 654	203 654	324 800	-	-
3 076 225	3 382 433	4 376 299	-	10 000
12 102	12 102	12 239	-	351
212 043	283 927	351 109	-	1 500
1 272 497	1 810 718	1 866 566	-	8 171
3 148 402	3 700 937	3 864 843	-	55 877
205 239	255 033	339 298	-	-
55 808	60 921	71 570	6 420	170
14 789	20 011	34 228	-	103
1 860 668	2 186 300	2 352 862	-	925
152 869	175 776	192 277	-	557
26 226 266	30 197 069	34 832 926	137 864	110 346
31 689	35 452	201 118	-	-
10 922	14 330	17 816	-	-
26 268 877	30 246 851	35 051 860	137 864	110 346

28. Tilivuoden päättävä tase - Räkenskapsperiodens avslutande balansräkning - The balance sheet as at the end of year

B. Vastattavaa - Passiva - Liabilities

Yhtiön nimi Bolagets namn Name of company	Varaukset (jatk.) Reserveringar (forts.) Reserves (cont.)			Arvostuserät Värderingsposter Valuation items
	Ennakkokulukirjaus Förskottskostnad Writedown on investments	Muut varaukset Övriga reserveringar Other reserves	Yhteensä varaukset Reserveringar sammanlagt Total reserves	
	1 000 mk	1 000 mk	1 000 mk	1 000 mk
	20	21	22	23
Alandia	744	958	2 032	-
Apollo	-	-	-	-
A-Vakuutus	4 770	1 550	18 367	-
Cabanco	-	-	-	-
Effoa	162	-	309	-
Eurooppalainen	4 351	-	5 508	-
Finska-Sjö	3 100	-	13 100	-
Hamnia	173	-	173	-
Hämeen Vakuutus	-	-	-	-
Jälleen-Kansa	-	-	-	-
Jälleen-Patria	-	-	409	-
Jälleen-Varma	-	-	-	-
Kansa International	-	-	-	-
Lähivakuutus	3 905	-	7 177	-
Meijerien	-	-	-	-
Metra	3 597	-	5 663	-
Osuuspankkien	7 365	-	7 365	-
Otso	26 080	6 182	37 467	-
Palonvara	70	-	162	-
Pankavara	-	-	-	-
Pohjola	52 200	-	141 090	-
Redarnas	1 324	87	3 894	-
Sampo	-	-	40 152	-
Sampo International	-	-	1 634	-
Suomen Vakuutus	1 365	-	2 077	-
Svensk-Finland	2 164	-	7 704	-
Säästöpankkien	-	-	-	-
Tapiola International	-	-	-	-
Teollisuusvakuutus	3 100	-	13 100	-
Tulenvara	125	-	476	-
Työväen Turva	-	-	1 500	-
Vahinko-Kansa	333	1 000	9 504	-
Vahinko-Tapiola	106 093	-	161 970	-
Vahinko-Varma	-	-	-	-
Vastuu	476	-	7 066	-
Veritas	539	-	642	-
Yrittäjän-Fennia	9 425	-	10 350	-
Ålands	2 379	-	2 936	-
1) Yhteensä - Sammanlagt Total	230 740	9 777	488 727	-
2) Ingosstrakh	-	-	-	-
2) New Hampshire	-	-	-	-
3) Yhteensä - Sammanlagt Total	230 740	9 777	488 727	-

1) Kotimaiset yhtiöt - Inhemiska bolag - Finnish companies

2) Ulkomaiset yhtiöt - Utländska bolag - Foreign companies

3) Kotimaiset- ja ulkomaiset yhtiöt - Inhemiska och utländska bolag - Finnish and foreign companies

Oma pääoma Eget kapital Equity capital				
Sidottu Bundet Tied			Vapaa Fritt Untied	
Osake-, takuupääoma ja pohjarahasto Aktiekapital, garanti- kapital och grundfond Share, quarantee and basic capital 1 000 mk	Muu sidottu oma pääoma Övrigt bundet eget kapital Other tied equity capital 1 000 mk	Yhteensä sidottu oma pääoma Bundet eget kapital sammanlagt Total tied equity capital 1 000 mk	Vapaa oma pääoma Fritt eget kapital Untied equity capital 1 000 mk	Tilikauden yli-/alijäämä Räkenskapsperiodens över-/underskott Surplus/deficit for the financial year 1 000 mk
24	25	26	27	28
2 400	3 279	5 679	1 010	1 040
12 000	-	12 000	- 2 776	- 2 899
11 500	-	11 500	11 716	1 662
6 000	-	6 000	- 176	- 5 492
200	-	200	1 226	- 9
14 000	13 942	27 942	61	523
6 600	1 550	8 150	54 790	2 362
5 040	47	5 087	- 443	443
3 000	-	3 000	10 922	4 890
250 000	2 168	252 168	- 74 462	14 852
8 400	50	8 450	603	22
60	1 035	1 095	1 450	130
457 500	231 449	688 949	104 928	40 509
5 000	-	5 000	6 105	5 145
10 070	-	10 070	113	1
12 000	-	12 000	257	2
300 000	-	300 000	585	117
90 000	-	90 000	34 767	6 656
2 500	-	2 500	967	11
12 000	-	12 000	264	- 4 092
203 550	1 124 053	1 327 603	86 214	63 402
1 450	540	1 990	2 485	3 310
186 000	1 820 625	2 006 625	142 681	1 152
45 000	221 400	266 400	- 43	- 95 109
15 000	55 470	70 470	7 206	5 211
3 000	-	3 000	11 060	114
37 000	-	37 000	84	- 80 419
6 000	-	6 000	-	-
95 000	-	95 000	114 117	29 495
5 050	-	5 050	2	17
16 000	-	16 000	929	40
200 000	-	200 000	4 766	414
51 379	-	51 379	45 802	7 567
32 524	-	32 524	- 8 814	7 696
1 250	2 903	4 153	2 242	2 306
360	-	360	3 483	858
45 799	-	45 799	33 037	9 833
750	-	750	1 944	160
2 146 782	3 476 961	5 623 743	544 312	19 558
-	12 000	12 000	211 893	38 714
-	-	-	2 453	4 537
2 146 782	3 488 961	5 635 743	758 658	62 809

Ingosstrakt ja New Hampshire; sarake 25 = vakuus ja sarake 27 = pääkonttorin tili

Ingosstrakt och New Hampshire; kolumn 25 = säkerhet och kolumn 27 = huvudkontors konto

Ingosstrakt and New Hampshire; column 25 = quarantee deposit and column 27 = account of head office

28. Tilivuoden päättävä tase - Räkenskapsperiodens avslutande balansräkning

B. Vastattavaa - Passiva - Liabilities

Yhtiön nimi Bolagets namn Name of company	Oma pääoma (jatk.) Eget kapital (forts.) Equity capital (cont.)		Yhteensä oma pääoma Eget kapital sammanlagt Total equity capital	Yhteensä vastattavaa Passiva sammanlagt Total liabilities
	Vapaa (jatk.) Fritt (forts.) Untied (cont.)	Yhteensä vapaa oma pääoma Fritt eget kapital sammanlagt Total untied equity capital		
	1 000 mk	1 000 mk	1 000 mk	1 000 mk
	29	30	31	
Alandia	2 050	7 729	58 246	
Apollo	- 5 675	6 325	11 692	
A-Vakuutus	13 378	24 878	745 872	
Cabanco	- 5 668	332	11 350	
Effoa	1 217	1 417	9 352	
Eurooppalainen	584	28 526	156 828	
Finska-Sjö	57 152	65 302	532 744	
Hamnia	-	5 087	33 317	
Hämeen Vakuutus	15 812	18 812	288 875	
Jälleen-Kansa	- 59 610	192 558	708 500	
Jälleen-Patria	625	9 075	31 984	
Jälleen-Varma	1 580	2 675	68 974	
Kansa International	145 437	834 386	2 234 023	
Lähivakuutus	11 250	16 250	567 289	
Meijerien	114	10 184	86 271	
Metra	259	12 259	149 534	
Osuuspankkien	702	300 702	698 120	
Otso	41 423	131 423	885 210	
Palonvara	978	3 478	9 386	
Pankavara	- 3 828	8 172	53 925	
Pohjola	149 616	1 477 219	9 625 883	
Redarnas	5 795	7 785	251 524	
Sampo	143 833	2 150 458	7 448 999	
Sampo International	- 95 152	171 248	1 707 676	
Suomen Vakuutus	12 417	82 887	159 435	
Svensk-Finland	11 174	14 174	340 564	
Säästöpankkien	- 80 335	43 335	459 894	
Tapiola International	-	6 000	330 800	
Teollisuusvakuutus	143 612	238 612	4 628 011	
Tulenvara	19	5 069	17 784	
Työväen Turva	969	16 969	369 578	
Vahinko-Kansa	5 180	205 180	2 081 250	
Vahinko-Tapiola	53 369	104 748	4 131 561	
Vahinko-Varma	- 1 118	31 406	370 704	
Vastuu	4 548	8 701	87 337	
Veritas	4 341	4 701	39 571	
Yrittäjäin-Fennia	42 870	88 669	2 451 881	
Ålands	2 104	2 854	198 067	
1) Yhteensä - Sammanlagt Total	563 870	6 187 613	41 509 267	
2) Ingosstrakh	250 607	262 607	463 725	
2) New Hampshire	6 990	6 990	24 805	
3) Yhteensä - Sammanlagt Total	821 467	6 457 210	41 997 797	

1) Kotimaiset yhtiöt - Inhemiska bolag - Finnish companies

2) Ulkomaiset yhtiöt - Utländska bolag - Foreign companies

3) Kotimaiset- ja ulkomaiset yhtiöt - Inhemiska och utländska bolag - Finnish and foreign companies

29. Sijoitustoiminnan tuottojen ja kulujen erittely - Specifikation av investeringsverksamhetens intäkter och kostnader -

A. Tuotot - Intäkter - Revenues

Yhtiön nimi Bolagets namn Name of company	Korot Räntor Interest income on			
	Pankkisaamisista På banktillgodohavanden Cash in bank	Jälleenvakuutus- saamisista På återförsäkrings- fordringar Claims on reinsurance	Velkakirja- saamisista På skuldebrevs- fordringar Promissory note claims	Joukkovelkakirja- lainoista På masskulde- brevslån Bonds and debentures
	1 000 mk	1 000 mk	1 000 mk	1 000 mk
	2	3	4	5
Alandia	2 317	221	-	638
Apollo	-	-	-	-
A-Vakuutus	2 812	684	24 614	1 544
Cabanco	60	-	191	-
Effoa	-	-	-	-
Eurooppalainen	-	-	-	7 087
Finska-Sjö	2 525	1 223	5 121	2 462
Hamnia	741	53	-	43
Hämeen Vakuutus	3 676	2 040	1 772	684
Jälleen-Kansa	692	805	11 929	535
Jälleen-Patria	-	82	310	150
Jälleen-Varma	80	1 261	51	989
Kansa International	8 752	2 761	130 223	46 602
Lähivakuutus	103	492	2 736	668
Meijerien	-	-	5 213	263
Metra	-	-	4 539	-
Osuuspankkien	6 381	-	204	489
Otso	7 374	1 529	3 464	34 230
Palonvara	9	-	21	25
Pankavara	1 804	-	-	-
Pohjola	18 562	11 547	274 428	25 928
Redarnas	7 225	27	3 122	552
Sampo	5 000	988	130 695	164 415
Sampo International	29 544	2 096	2 027	43 574
Suomen Vakuutus	1 455	125	319	96
Svensk-Finland	5 713	66	12 390	1 516
Säästöpankkien	1 738	-	-	5 308
Tapiola International	1 523	1 979	-	7 629
Teollisuusvakuutus	14 787	10 309	55 103	29 268
Tulenvara	-	-	806	86
Työväen Turva	5 393	442	4 572	41
Vahinko-Kansa	6 487	21 876	8 715	8 017
Vahinko-Tapiola	4 776	1 497	101 634	150 267
Vahinko-Varma	458	464	2 169	204
Vastuu	623	236	-	850
Veritas	1 273	40	-	611
Yrittäjän-Fennia	501	284	70 384	43 565
Ålands	2 536	38	2 142	-
1) Yhteensä - Sammanlagt Total	144 920	63 165	858 894	578 336
2) Ingosstrakh	60	-	48 804	-
2) New Hampshire	622	-	-	-
3) Yhteensä - Sammanlagt Total	145 602	63 165	907 698	578 336

1) Kotimaiset yhtiöt - Inhemiska bolag - Finnish companies

2) Ulkomaiset yhtiöt - Utländska bolag - Foreign companies

3) Kotimaiset- ja ulkomaiset yhtiöt - Inhemiska och utländska bolag - Finnish and foreign companies

Specification of revenues and expenses of investments activities

		Osingot ja osuuskorot Dividender och andelsr�ntor av <i>Dividends and interest on shares of</i>		
Muista saamisista P� �vriga tillgodohavanden <i>Other claims</i>	Yhteens� korot R�ntor sammanlagt <i>Total interest income</i>	Konserniyhti�ilt� Koncernbolag <i>Group companies</i>	Muilta �vriga <i>Others</i>	Yhteens� Sammanlagt <i>Total</i>
1 000 mk	1 000 mk	1 000 mk	1 000 mk	1 000 mk
6	7	8	9	10
27	3 203	-	1 161	1 161
-	-	-	28	28
17 185	46 839	-	842	842
-	251	-	-	-
432	432	-	184	184
2 484	9 571	332	-	332
7 333	18 664	1 694	-	1 694
83	920	-	306	306
2 597	10 769	-	624	624
6 052	20 013	-	56	56
876	1 418	-	557	557
620	3 001	-	-	-
4 741	193 079	-	974	974
26 540	30 539	-	320	320
15	5 491	-	1	1
3 818	8 357	-	1 246	1 246
28 401	35 475	-	326	326
5 688	52 285	-	5 847	5 847
305	360	-	1	1
-	1 804	-	121	121
127 244	457 709	8 916	86 897	95 813
3 534	14 460	-	3 790	3 790
22 529	323 627	-	33 832	33 832
694	77 935	-	2 589	2 589
919	2 914	1 723	2 607	4 330
34	19 651	-	495	495
21 064	28 110	-	238	238
1 481	12 612	-	30	30
68 115	177 582	23 950	59 267	83 217
928	1 820	-	1	1
706	11 154	-	505	505
15 389	60 484	-	1 643	1 643
18 827	277 001	-	17 037	17 037
1 386	4 681	-	585	585
61	1 770	-	-	-
-	1 924	-	198	198
43 038	157 772	-	3 893	3 893
720	5 436	-	5 104	5 104
433 798	2 079 113	36 615	231 305	267 920
-	48 864	-	-	-
-	622	-	-	-
433 798	2 128 599	36 615	231 305	267 920

29. Sijoitustoiminnan tuottojen ja kulujen erittely - Specifikation av investeringsverksamhetens intäkter och kostnader -

A. Tuotot - Intäkter - Revenues

Yhtiön nimi Bolagets namn Name of company	Indeksikorotukset Indexförhöjningar Rises in index	Kiinteistöjen tuotot Intäkter av fastigheter Revenues from real estate	Kiinteistöosakkeiden tuotot Intäkter av fastighetsaktier Revenues from shares in real estate	Sijoitusomaisuuden myyntivoitot Försäljningsvinster på investeringstillgångar Sales profits from investment assets
	1 000 mk	1 000 mk	1 000 mk	1 000 mk
	11	12	13	14
Alandia	863	-	658	-
Apollo	-	-	1 440	-
A-Vakuutus	-	8 202	6 199	931
Cabanço	-	-	-	-
Effoa	-	-	-	-
Eurooppalainen	-	-	595	-
Finska-Sjö	-	2 858	46	14 033
Hamnia	-	-	-	286
Hämeen Vakuutus	-	4 637	5 189	3 372
Jälleen-Kansa	-	100	7 571	8 920
Jälleen-Patria	-	-	-	-
Jälleen-Varma	-	655	3 546	-
Kansa International	-	-	1 413	2 611
Lähivakuutus	-	-	2 236	1 255
Meijjerien	-	-	1 890	-
Metra	-	-	2 386	-
Osuuspankkien	-	-	4 801	28
Otso	-	5 010	11 671	1 833
Palonvara	-	-	11	-
Pankavara	-	429	1 178	-
Pohjola	-	110 089	96 277	69 900
Redarnas	-	581	-	-
Sampo	-	90 815	74 275	56 087
Sampo International	-	1 382	445	3 333
Suomen Vakuutus	-	-	1 151	432
Svensk-Finland	-	7 995	3 071	158
Säästöpankkien	-	-	2 489	670
Tapiola International	-	-	-	72
Teollisuusvakuutus	-	8 011	44 546	20 054
Tulenvara	-	80	978	288
Työväen Turva	-	12	6 787	297
Vahinko-Kansa	242	12 928	53 247	60 132
Vahinko-Tapiola	212	25 661	77 000	41 373
Vahinko-Varma	-	3 990	5 862	14 166
Vastuu	-	4 700	-	-
Veritas	-	-	354	-
Yrittäjien-Fennia	-	35 614	17 998	1 249
Ålands	-	1 996	2 078	1 471
1) Yhteensä - Sammanlagt Total	1 317	325 745	437 388	302 951
2) Ingosstrakh	-	-	686	-
2) New Hampshire	-	-	-	-
3) Yhteensä - Sammanlagt Total	1 317	325 745	438 074	302 951

1) Kotimaiset yhtiöt - Inhemiska bolag - Finnish companies

2) Ulkomaiset yhtiöt - Utländska bolag - Foreign companies

3) Kotimaiset- ja ulkomaiset yhtiöt - Inhemiska och utländska bolag - Finnish and foreign companies

Specification of revenues and expenses of investments activities

Kurssivoitot Kursvinster <i>Exchange rate profits</i>	Muut tuotot Övriga intäkter <i>Other revenues</i>	Yhteensä tuotot Intäkter sammanlagt <i>Total revenues</i>
1 000 mk	1 000 mk	1 000 mk
15	16	17
456	-	6 341
-	-	1 468
417	1 979	65 409
-	-	251
-	-	616
3	-	10 501
4 887	872	43 054
246	-	1 759
66	750	25 407
58 766	157	95 582
-	-	1 975
-	113	7 315
240 748	3	438 828
2	1 191	35 543
-	7	7 389
-	-	11 989
-	4	40 634
15 166	-	91 812
-	1	373
68	81	3 681
69 965	2 028	901 781
1 444	133	20 408
45 123	7 964	631 723
122 034	10	207 728
1 799	-	10 626
311	546	32 227
-	-	31 507
15 919	6	28 639
13 816	11 447	358 673
-	-	3 167
158	732	19 645
1 447	224	190 347
48 041	1 871	488 196
83	808	30 175
3 299	-	9 769
1 102	-	3 578
10 014	7 257	233 797
226	190	16 501
655 606	38 374	4 108 414
140	-	49 689
-	-	622
655 746	38 374	4 158 725

29. Sijoitustoiminnan tuottojen ja kulujen erittely - Specification av investeringsverksamhetens intäkter och kostnader -
B. Kulut - Kostnader - Expenses

Yhtiön nimi Bolagets namn Name of company	Korot Räntor Interest expenses on			
	Jälleenvakuutus- veloista På återför- säkringsskulder Reinsurance liabilities	Velkakirja- lainoista På skuldebrevslån Promissory note loans	Muista veloista På övriga skulder Other liabilities	Yhteensä korot Räntor sammanlagt Total interest expenses
	1 000 mk	1 000 mk	1 000 mk	1 000 mk
	2	3	4	5
Alandia	-	-	11	11
Apollo	-	-	295	295
A-Vakuutus	-	-	337	337
Cabanco	-	-	-	-
Effoa	-	-	432	432
Eurooppalainen	-	-	661	661
Finska-Sjö	3 052	5 044	15	8 111
Hamnia	-	-	-	-
Hämeen Vakuutus	24	1 938	848	2 810
Jälleen-Kansa	-	293	12 133	12 426
Jälleen-Patria	-	-	-	-
Jälleen-Varma	1 140	332	81	1 553
Kansa International	-	5 489	3 623	9 112
Lähivakuutus	158	-	387	545
Meijerien	-	-	-	-
Metra	-	-	40	40
Osuuspankkien	-	-	99	99
Otso	414	1 893	703	3 010
Palonvara	-	-	3	3
Pankavara	-	-	11	11
Pohjola	4 560	43 413	20 565	68 538
Redarnas	1 841	158	63	2 062
Sampo	60	57 335	17 914	75 309
Sampo International	45	-	524	569
Suomen Vakuutus	-	-	1	1
Svensk-Finland	-	324	76	400
Säästöpankkien	-	-	-	-
Tapiola International	593	-	4 822	5 415
Teollisuusvakuutus	3 539	14 433	11 315	29 287
Tulenvara	-	-	-	-
Työväen Turva	-	4 944	381	5 325
Vahinko-Kansa	-	1 254	4 913	6 167
Vahinko-Tapiola	7	7	8 815	8 829
Vahinko-Varma	1 094	1 936	1 681	4 711
Vastuu	58	-	133	191
Veritas	-	-	-	-
Yrittäjän-Fennia	-	8 815	8 954	17 769
Ålands	-	-	644	644
1) Yhteensä - Sammanlagt Total	16 585	147 608	100 480	264 673
2) Ingosstrakh	-	-	-	-
2) New Hampshire	-	-	-	-
3) Yhteensä - Sammanlagt Total	16 585	147 608	100 480	264 673

1) Kotimaiset yhtiöt - Inhemiska bolag - Finnish companies

2) Ulkomaiset yhtiöt - Utländska bolag - Foreign companies

3) Kotimaiset- ja ulkomaiset yhtiöt - Inhemiska och utländska bolag - Finnish and foreign companies

Specification on revenues and expenses of investment activities

Kiinteistöjen kulut Kostnader för fastigheter <i>Expenses of real estate</i>	Kiinteistöosakkeiden kulut Kostnader för fastighetsaktier <i>Expenses of shares in real estate</i>	Sijoitustoiminnan myyntitappiot Försäljningsförluster på investeringstillgångar <i>Sales losses on investment assets</i>	Kulumattoman sijoitus-/ käyttöomaisuuden arvonalekkukset Värdeminskningar på förslitning icke under- kastad investerings-/ anläggningstillgångar <i>Write-offs on long- wearing investment assets or fixed assets</i>	Kurssitappiot Kursförluster <i>Exchange rate losses</i>
1 000 mk	1 000 mk	1 000 mk	1 000 mk	1 000 mk
6	7	8	9	10
176	-	-	-	21
-	1 910	-	-	-
3 795	8 103	218	11 624	5
-	-	-	-	1
-	-	-	-	-
-	276	-	-	-
294	37	-	7 820	-
-	-	-	78	10
1 387	4 258	134	3 365	687
-	9 306	1 264	4 358	4 394
-	-	-	717	-
221	708	-	-	-
-	933	689	286	24 691
-	2 657	371	2 446	3
-	558	-	4 030	-
-	664	-	7 633	-
-	1 269	-	36	-
1 461	7 759	-	11 306	27
-	3	-	51	-
28	234	223	8 602	-
34 824	92 118	4 017	232 415	38 722
311	-	-	-	191
25 741	54 776	1 289	506 627	8 906
311	903	1 770	10 138	42 736
-	662	-	1 407	-
1 101	1 048	953	-	1 200
-	584	-	2 728	-
-	-	138	-	4 113
3 319	70 381	478	271 286	3 259
62	238	-	-	-
-	4 013	-	2 236	3
8 886	43 483	15 812	51 138	-
8 879	44 156	1 692	108 309	2 645
706	6 619	7	2 927	19
557	-	-	-	804
-	187	-	608	-
8 858	7 914	1 451	130 515	4 957
1 119	2 177	-	2 580	160
102 036	367 934	30 506	1 385 266	137 554
-	256	-	-	186
-	-	-	-	-
102 036	368 190	30 506	1 385 266	137 740

29. Sijoitustoiminnan tuottojen ja kulujen erittely - Specification av investeringsverksamhetens intäkter och kostnader

B. Kulut - Kostnader - Expenses

	Luottotappiot muista kuin vakuutusmaksu- saamisista Kreditförluster på andra än premiefordringar Credit losses on claims other than premiums	Muut kulut Övriga kostnader Other expenses	Yhteensä kulut Kostnader sammanlagt Total expenses	Sijoitusomaisuuden arvonkorotukset Uppskrivningar av investeringstillgångar Revaluations of investment assets
	1 000 mk	1 000 mk	1 000 mk	1 000 mk
	11	12	13	14
Alandia	-	1 036	1 244	-
Apollo	-	-	2 205	-
A-Vakuutus	224	316	24 622	11 000
Cabanco	6 531	-	6 532	-
Effoa	-	184	616	-
			-	
Eurooppalainen	-	-	937	-
Finska-Sjö	9 678	549	26 489	-
Hamnia	-	-	88	-
Hämeen Vakuutus	325	14	12 980	1 820
Jälleen-Kansa	-	1 633	33 381	-
			-	
Jälleen-Patria	-	17	734	-
Jälleen-Varma	-	-	2 482	-
Kansa International	-	2 513	38 224	-
Lähivakuutus	-	216	6 238	-
Meijerien	61	3	4 652	-
			-	
Metra	-	234	8 571	-
Osuuspankkien	-	83	1 487	-
Otso	-	-	23 563	-
Palonvara	-	-	57	-
Pankavara	-	1	9 099	-
			-	
Pohjola	6 971	1 398	479 003	244 929
Redarnas	-	2 046	4 610	-
Sampo	-	2 108	674 756	276 000
Sampo International	-	298	56 725	48 000
Suomen Vakuutus	-	42	2 112	-
			-	
Svensk-Finland	-	29	4 731	2 000
Säästöpankkien	-	19	3 331	-
Tapiola International	-	3	9 669	-
Teollisuusvakuutus	2 420	18 365	398 795	73 000
Tulenvara	-	-	300	-
			-	
Työväen Turva	-	742	12 319	9 750
Vahinko-Kansa	-	374	125 860	-
Vahinko-Tapiola	4 568	235	179 313	-
Vahinko-Varma	-	496	15 485	-
Vastuu	-	-	1 552	-
			-	
Veritas	-	-	795	-
Yrittäjän-Fennia	2 249	352	174 065	-
Ålands	30	34	6 744	-
1) Yhteensä - Sammanlagt Total	33 057	33 340	2 354 366	662 859
2) Ingosstrakh	-	-	442	-
2) New Hampshire	-	30	30	-
3) Yhteensä - Sammanlagt Total	33 057	33 370	2 354 838	662 859

1) Kotimaiset yhtiöt - Inhemiska bolag - Finnish companies

2) Ulkomaiset yhtiöt - Utländska bolag - Foreign companies

3) Kotimaiset- ja ulkomaiset yhtiöt - Inhemiska och utländska bolag - Finnish and foreign companies

Sijoitustoiminnan
 nettotuotot
 Nettoavkastningen på
 investeringsverksamheten
*Net earnings on
 investment*

1 000 mk

15

	5 097
-	737
	51 786
-	6 280
	-
	9 564
	16 565
	1 671
	10 607
	62 201
	1 241
	4 833
	400 604
	29 305
	2 737
	3 418
	39 147
	68 248
	316
-	5 418
	667 707
	15 798
	232 967
	199 003
	8 514
	29 496
	28 176
	18 970
	32 878
	2 867
	17 076
	64 487
	308 883
	14 690
	8 217
	2 783
	59 732
	9 757
	2 416 906
	49 248
	592
	2 466 746

30. Liikekulujen erittely - Specifikation av driftskostnader - Specification of operating expenses

Yhtiön nimi Bolagets namn Name of company	Palkat ja palkkiot Löner och arvoden Salaries and commissions			
	Palkat Löner Salaries	Asiamiespalkkiot Ombodsarvoden Agent's commissions		
		Ennakonpidätyksen alaiset Underkastad för- skottsinnehållning Subject to tax withholding	Muut Övriga Others	Yhteensä Sammanlagt Total
	2	3	4	5
Alandia	1 592	166	-	166
Apollo	604	12	-	12
A-Vakuutus	43 444	1 329	1 201	2 530
Cabanco	61	-	-	-
Effoa	19	-	-	-
Eurooppalainen	18 470	2 182	6 295	8 477
Finska-Sjö	11 783	39	-	39
Hamnia	494	-	-	-
Hämeen Vakuutus	18 368	1 338	455	1 793
Jälleen-Kansa	7 437	-	-	-
Jälleen-Patria	5	-	-	-
Jälleen-Varma	1 468	-	-	-
Kansa International	-	-	-	-
Lähivakuutus	31 372	34	3 095	3 129
Meijerien	1 914	-	-	-
Metra	955	-	-	-
Osuuspankkien	4 805	-	-	-
Otso	13 738	709	5	714
Palonvara	1 253	112	45	157
Pankavara	452	7	5	12
Pohjola	339 838	11 565	5 902	17 467
Redarnas	2 599	-	-	-
Sampo	288 001	6 275	8 572	14 847
Sampo International	5 765	-	-	-
Suomen Vakuutus	122	-	-	-
Svensk-Finland	17 102	4 504	676	5 180
Säästöpankkien	2 617	-	-	-
Tapiola International	4 192	-	-	-
Teollisuusvakuutus	59 236	-	-	-
Tulenvara	227	-	-	-
Työväen Turva	23 199	3 611	583	4 194
Vahinko-Kansa	14 111	3 695	25	3 720
Vahinko-Tapiola	138 689	14 845	-	14 845
Vahinko-Varma	18 694	1 182	755	1 937
Vastuu	179	-	-	-
Veritas	336	-	-	-
Yrittäjien-Fennia	125 658	3 833	6 523	10 356
Ålands	6 559	816	56	872
1) Yhteensä - Sammanlagt Total	1 205 358	56 254	34 193	90 447
2) Ingosstrakh	2 621	-	-	-
2) New Hampshire	892	-	-	-
3) Yhteensä - Sammanlagt Total	1 208 871	56 254	34 193	90 447

1) Kotimaiset yhtiöt - Inhemiska bolag - Finnish companies

2) Ulkomaiset yhtiöt - Utländska bolag - Foreign companies

3) Kotimaiset- ja ulkomaiset yhtiöt - Inhemiska och utländska bolag - Finnish and foreign companies

Sosiaalikulut Sociala kostnader Social expenses				
Yhteensä palkat ja palkkiot Löner och arvoden sammanlagt Salaries and commission, total	Lakisäätteiset Lagstadgade Statutory			Vapaaehtoiset Frivilliga Voluntary
	Eläketurva Pensionskydd Pension security	Muut Övriga Others	Yhteensä Sammanlagt Total	Eläketurva Pensionskydd Pension security
1 000 mk	1 000 mk	1 000 mk	1 000 mk	1 000 mk
6	7	8	9	10
1 758	217	116	333	122
616	127	54	181	70
45 974	7 367	4 293	11 660	112
61	-	1	1	-
19	-	1	1	-
26 947	2 861	1 575	4 436	43
11 822	284	909	1 193	10 048
494	51	33	84	14
20 161	2 774	1 475	4 249	909
7 437	1 277	548	1 825	79
5	-	-	-	-
1 468	235	155	390	26
-	-	-	-	283
34 501	2 913	1 634	4 547	252
1 914	305	184	489	124
955	87	74	161	86
4 805	698	383	1 081	221
14 452	2 555	1 058	3 613	1 200
1 410	167	99	266	-
464	55	30	85	13
357 305	54 094	28 826	82 920	851
2 599	373	188	561	144
302 848	41 549	22 049	63 598	15 650
5 765	875	420	1 295	233
122	9	3	12	25
22 282	2 209	1 478	3 687	240
2 617	399	218	617	408
4 192	817	358	1 175	14
59 236	8 692	4 663	13 355	2 846
227	6	73	79	-
27 393	4 352	1 847	6 199	1 836
17 831	1 936	1 093	3 029	144
153 534	27 228	11 229	38 457	14 057
20 631	3 810	1 596	5 406	35
179	26	10	36	176
336	53	34	87	-
136 014	20 359	9 835	30 194	1 275
7 431	1 403	627	2 030	755
1 295 805	190 163	97 169	287 332	52 291
2 621	357	163	520	-
892	162	88	250	-
1 299 318	190 682	97 420	288 102	52 291

30. Liikekulujen erittely - Specifikation av driftskostnader - Specification of operating expenses

Yhtiön nimi Bolagets namn Name of company	Sosiaalikulut (jatk.) Sociala kostnader (forts.) Social expenses (cont.)		Muut liikekulut Övriga driftskostnader Other operating expenses	
	Vapaaehtoiset (jatk.) Frivilliga (forts.) Voluntary (cont.)		Matkakulut Resekostnader Travelling expenses	
	Muut Övriga Others	Yhteensä Sammanlagt Total	Yhteensä sosiaalikulut sociala kostnader sammanlagt Total social expenses	
	1 000 mk	1 000 mk	1 000 mk	1 000 mk
	11	12	13	14
Alandia	3	125	458	45
Apollo	93	163	344	42
A-Vakuutus	2 939	3 051	14 711	3 213
Cabanco	1	1	2	8
Effoa	-	-	1	-
Eurooppalainen	1 232	1 275	5 711	682
Finska-Sjö	152	10 200	11 393	318
Hamnia	12	26	110	128
Hämeen Vakuutus	1 064	1 973	6 222	1 714
Jälleen-Kansa	70	149	1 974	1 224
Jälleen-Patria	6	6	6	-
Jälleen-Varma	39	65	455	21
Kansa International	-	283	283	-
Lähivakuutus	1 737	1 989	6 536	1 558
Meijerien	28	152	641	60
Metra	12	98	259	9
Osuuspankkien	280	501	1 582	84
Otso	872	2 072	5 685	2 113
Palonvara	54	54	320	141
Pankavara	-	13	98	66
Pohjola	19 696	20 547	103 467	14 056
Redarnas	3	147	708	230
Sampo	23 907	39 557	103 155	11 542
Sampo International	165	398	1 693	706
Suomen Vakuutus	6	19	31	80
Svensk-Finland	1 470	1 710	5 397	976
Säästöpankkien	181	589	1 206	39
Tapiola International	246	260	1 435	331
Teollisuusvakuutus	3 434	6 280	19 635	5 951
Tulenvara	-	-	79	28
Työväen Turva	1 187	3 023	9 222	1 714
Vahinko-Kansa	101	245	3 274	252
Vahinko-Tapiola	7 112	21 169	59 626	8 701
Vahinko-Varma	68	103	5 509	1 361
Vastuu	-	176	212	-
Veritas	7	7	94	8
Yrittäjien-Fennia	1 900	3 175	33 369	6 784
Ålands	182	937	2 967	235
1) Yhteensä - Sammanlagt Total	68 235	120 526	407 858	64 420
2) Ingosstrakh	43	43	563	114
2) New Hampshire	-	-	250	338
3) Yhteensä - Sammanlagt Total	68 278	120 569	408 671	64 872

1) Kotimaiset yhtiöt - Inhemiska bolag - Finnish companies

2) Ulkomaiset yhtiöt - Utländska bolag - Foreign companies

3) Kotimaiset- ja ulkomaiset yhtiöt - Inhemiska och utländska bolag - Finnish and foreign companies

Koulutus- ja Utbildningskostnader <i>Training expenses</i>	Markkinointi- ja tiedotuskulut Marknadsförings- och informationskostnader <i>Marketing and information expenses</i>	Ulkopuoleilta hankitut atk- palvelut, - tarvikkeet ja laitevuokrat Utomstående adb-tjänster, material och anläggningshyror <i>Externally acquired ADP services, supplies and equipment leases</i>	Painatus- ja konttorikulut Kontors- och tryckningskostnader <i>Printing and office expenses</i>	Tietoliikennekulut Telekommunikations- kostnader <i>Telecommunication expenses</i>
1 000 mk	1 000 mk	1 000 mk	1 000 mk	1 000 mk
15	16	17	18	19
6	175	154	74	36
11	576	85	6	21
1 278	5 604	4 753	2 406	6 416
-	-	323	1	-
-	-	-	-	-
423	3 514	2 205	4 740	1 652
146	301	-	202	17
25	54	187	16	19
625	1 660	819	1 656	1 796
168	209	1 601	66	392
-	-	-	-	-
-	6	27	50	25
-	-	-	-	19
663	1 542	4 161	2 984	2 637
14	-	161	53	18
5	15	1	31	16
113	69	372	286	234
1 078	1 352	1 549	1 410	519
29	239	61	105	79
6	6	1	35	10
8 540	33 577	31 211	30 206	27 389
56	94	550	154	140
7 279	32 831	36 676	13 212	29 097
218	328	2 484	51	151
32	331	88	22	1
381	1 454	3 339	1 594	1 374
48	4	175	107	160
19	96	1 491	319	533
1 979	3 977	2 774	2 641	3 489
-	11	5	12	18
933	3 173	5 950	2 372	2 822
131	48	2 408	1 843	4 362
2 186	15 259	34 404	22 520	17 029
152	1 785	4 950	829	1 566
-	17	-	-	-
-	3	-	12	4
3 326	12 358	7 282	16 025	15 143
119	584	523	435	448
29 989	121 252	150 770	106 475	117 632
37	59	20	66	113
-	-	454	90	203
30 026	121 311	151 244	106 631	117 948

30. Liikekulujen erittely - Specificktion av driftskostnader - Specification of operating expenses

Yhtiön nimi Bolagets namn Name of company	Muut liikekulut (jatk.) Övriga driftskostnader (forts.) Other operating expenses (cont.)			
	Vuokratulot Hyreskostnader Rental expenses	Jäsenmaksut Medlemsavgifter Membership fees		Yhteensä Sammanlagt Total
		Vakuutusalan järjestöt Försäkringsbranschens organisationer Insurance organisations	Muut Övriga Others	
	1 000 mk	1 000 mk	1 000 mk	1 000 mk
	20	21	22	23
Alandia	-	28	3	31
Apollo	38	5	-	5
A-Vakuutus	478	970	107	1 077
Cabanco	-	-	-	-
Effoa	-	6	-	6
Eurooppalainen	4 866	583	32	615
Finska-Sjö	1 155	582	53	635
Hamnia	10	5	-	5
Hämeen Vakuutus	695	458	53	511
Jälleen-Kansa	3 132	5	28	33
Jälleen-Patria	-	5	-	5
Jälleen-Varma	100	10	-	10
Kansa International	-	5	-	5
Lähivakuutus	528	1 565	165	1 730
Meijerien	147	87	-	87
Metra	50	35	-	35
Osuuspankkien	37	119	4	123
Otso	267	119	125	244
Palonvara	62	22	3	25
Pankavara	30	17	-	17
Pohjola	27 907	9 654	1 406	11 060
Redarnas	-	256	7	263
Sampo	20 402	7 686	823	8 509
Sampo International	947	20	10	30
Suomen Vakuutus	-	15	1	16
Svensk-Finland	1 019	770	41	811
Säästöpankkien	65	159	-	159
Tapiola International	851	21	5	26
Teollisuusvakuutus	9	2 707	245	2 952
Tulnvara	23	22	1	23
Työväen Turva	341	842	70	912
Vahinko-Kansa	5 949	2 323	25	2 348
Vahinko-Tapiola	16 182	6 729	642	7 371
Vahinko-Varma	1 543	662	58	720
Vastuu	-	6	1	7
Veritas	12	5	-	5
Yrittäjien-Fennia	9 824	4 793	508	5 301
Ålands	18	353	31	384
1) Yhteensä - Sammanlagt Total	96 687	41 649	4 447	46 096
2) Ingosstrakh	329	33	-	33
2) New Hampshire	227	7	-	7
3) Yhteensä - Sammanlagt Total	97 243	41 689	4 447	46 136

1) Kotimaiset yhtiöt - Inhemiska bolag - Finnish companies

2) Ulkomaiset yhtiöt - Utländska bolag - Foreign companies

3) Kotimaiset- ja ulkomaiset yhtiöt - Inhemiska och utländska bolag - Finnish and foreign companies

Lakisäätteiset maksut Lagstadgade avgifter <i>Statutory charges</i>			Muut kulut Övriga kostnader <i>Other expenses</i>	
Vakuutustarkastusmaksu Försäkringsinspektionens avgift <i>Insurance inspection charge</i>	Muut Övriga <i>Others</i>	Yhteensä Sammanlagt <i>Total</i>	Menonsiirto ja suoritemyynti Utgiftsöverföring och försäljning av prestationer <i>Expense transfer and sales of services</i>	Vahinkovakuutusmaksut Skadeförsäkringspremier <i>Non-life insurance premiums</i>
1 000 mk	1 000 mk	1 000 mk	1 000 mk	1 000 mk
24	25	26	27	28
14	-	14	-	-
12	-	12	-	-
38	765	803	-	18
12	-	12	-	2
12	-	12	-	-
28	-	28	2 513	42
19	-	19	1	203
13	-	13	-	8
23	254	277	706	41
14	-	14	11 335	61
12	-	12	422	9
13	-	13	-	-
18	-	18	34 215	-
34	765	799	-	161
14	-	14	-	1
14	8	22	343	-
20	-	20	-	10
35	-	35	11 110	-
13	-	13	-	2
13	-	13	-	-
293	5 418	5 711	36 576	688
15	2	17	-	12
210	4 342	4 552	117 621	1 556
33	-	33	1 322	65
14	-	14	2 941	32
65	477	542	-	110
17	-	17	-	2
12	-	12	7	11
323	1 890	2 213	9 615	430
12	-	12	-	-
28	55	83	-	46
83	1 398	1 481	191 905	80
154	2 428	2 582	4 241	218
31	226	257	834	62
14	-	14	597	-
13	-	13	-	-
109	450	341	7 341	554
18	82	100	432	21
1 815	17 660	19 475	80 313	4 445
13	-	13	-	27
14	-	14	-	-
1 842	17 660	19 502	80 313	4 472

30. Liikekulujen erittely - Specifikation av driftskostnader - Specification of operating expenses

Yhtiön nimi Bolagets namn Name of company	Muut liikekulut (jatk.) Övriga driftskostnader (forts.) Other operating expenses (cont.)			Yhteensä liikekulut Driftskostnader sammanlagt Total operating expenses
	1 000 mk	1 000 mk	1 000 mk	
	29	30	31	32
Alandia	395	395	930	3 146
Apollo	41	41	837	1 797
A-Vakuutus	1 948	1 966	27 994	88 679
Cabanco	1	3	347	410
Effoa	60	60	78	98
Eurooppalainen	3 384	5 939	24 664	57 322
Finska-Sjö	- 500	- 296	2 497	25 712
Hamnia	25	33	490	1 093
Hämeen Vakuutus	358	- 307	9 446	35 829
Jälleen-Kansa	- 23 584	- 12 188	- 5 349	4 062
Jälleen-Patria	14	445	462	461
Jälleen-Varma	367	367	619	2 542
Kansa International	12 101	46 316	46 358	46 641
Lähivakuutus	1 588	1 749	18 351	59 388
Meijerien	79	80	634	3 189
Metra	31	312	- 128	1 086
Osuuspankkien	5 258	5 268	6 606	12 993
Otso	89	11 199	19 766	39 903
Palonvara	128	130	884	2 614
Pankavara	204	204	388	950
Pohjola	36 422	534	190 191	650 963
Redarnas	540	552	2 056	5 363
Sampo	58 123	- 57 942	106 158	512 161
Sampo International	240	1 627	6 575	14 033
Suomen Vakuutus	829	3 802	4 386	4 539
Svensk-Finland	3 304	3 414	14 904	42 583
Säästöpankkien	406	408	1 182	5 005
Tapiola International	5	9	3 687	9 314
Teollisuusvakuutus	6 657	- 2 528	23 457	102 328
Tulenvara	28	28	160	466
Työväen Turva	1 986	2 032	20 332	56 947
Vahinko-Kansa	9 581	201 566	220 388	241 493
Vahinko-Tapiola	2 105	- 1 918	124 316	337 476
Vahinko-Varma	602	1 498	14 661	40 801
Vastuu	33	630	668	1 059
Veritas	20	20	77	507
Yrittäjien-Fennia	5 553	- 1 234	74 468	243 851
Ålands	400	- 11	2 835	13 233
1) Yhteensä - Sammanlagt Total	128 821	213 579	966 375	2 670 037
2) Ingosstrakh	52	79	863	4 047
2) New Hampshire	1 011	1 011	2 344	3 486
3) Yhteensä - Sammanlagt Total	129 884	214 669	969 582	2 677 570

1) Kotimaiset yhtiöt - Inhemiska bolag - Finnish companies

2) Ulkomaiset yhtiöt - Utländska bolag - Foreign companies

3) Kotimaiset- ja ulkomaiset yhtiöt - Inhemiska och utländska bolag - Finnish and foreign companies

31. Vastuut - Ansvarsförbindelser - Liabilities

Yhtiön nimi Bolagets namn Name of company	Annetut pantit Ställda panter Pledges given		Konserniyhtiön puolesta För koncernbolag On behalf of a group company		
	Yhtiön puolesta För bolaget On company's behalf	Ulkomaiseen liikkeeseen liittyvät I anslutning till utländsk rörelse Relating to foreign insurance 1 000 mk	Muut Övriga Others 1 000 mk	Ulkomaiseen liikkeeseen liittyvät I anslutning till utländsk rörelse Relating to foreign insurance 1 000 mk	Muut Övriga Others 1 000 mk
	2	3	4	5	
Alandia	-	-	-	-	
Apollo	-	-	-	-	
A-Vakuutus	-	-	-	-	
Cabanco	-	-	-	-	
Effoa	-	-	-	-	
Eurooppalainen	-	-	-	-	
Finska-Sjö	-	22 142	-	-	
Hamnia	-	-	-	-	
Hämeen Vakuutus	-	1 900	-	-	
Jälleen-Kansa	35 631	-	-	-	
Jälleen-Patria	-	-	-	-	
Jälleen-Varma	-	-	-	-	
Kansa International	7 827	43 341	-	-	
Läshivakuutus	-	5 915	-	-	
Meijerien	-	-	-	-	
Metra	-	-	-	-	
Osuuspankkien	-	-	-	-	
Otso	-	9 459	-	-	
Palonvara	-	-	-	-	
Pankavara	-	-	-	-	
Pohjola	-	-	-	-	
Redarnas	-	-	-	-	
Sampo	-	-	-	-	
Sampo International	2 146	-	-	-	
Suomen Vakuutus	-	-	-	-	
Svensk-Finland	-	-	-	-	
Säästöpankkien	-	-	-	-	
Tapiola International	-	-	-	-	
Teollisuusvakuutus	-	22 142	-	-	
Tulenvara	-	-	-	-	
Työväen Turva	-	-	-	-	
Vahinko-Kansa	-	11 175	-	-	
Vahinko-Tapiola	-	-	-	-	
Vahinko-Varma	-	84 061	-	-	
Vastuu	-	-	-	-	
Veritas	-	-	-	-	
Yrittäjien-Fennia	-	5 355	-	-	
Ålands	-	-	-	-	
1) Yhteensä - Sammanlagt Total	45 604	183 348			

1) Kotimaiset yhtiöt - Inhemiska bolag - Finnish companies

31. Vastuut - Ansvarsförbindelser - Liabilities

Yhtiön nimi Bolagets namn Name of company	Annetut pantit (jatk.) Ställda panter (forts.) Pledges given (cont.)		Velan vakuudeksi annetut kiinnitykset Inteckningar till säkerhet för skuld Mortgages given as security for a debt	
	Muiden puolesta (jatk.) För övriga (forts.) On behalf of others (cont.)		Yhtiön puolesta För bolaget On company's behalf	
	Muut Övriga Others	Yhteensä Sammanlagt Total	Ulkomaiseen liikkeeseen liittyvät I anslutning till utländsk rörelse Relating to foreign insurance	Muut Övriga Others
	1 000 mk	1 000 mk	1 000 mk	1 000 mk
	11	12	13	14
Alandia	-	-	-	-
Apollo	-	-	-	-
A-Vakuutus	-	-	-	-
Cabanco	-	-	-	-
Effoa	-	-	-	-
Eurooppalainen	-	-	-	-
Finska-Sjö	-	22 142	-	-
Hamnia	-	-	-	-
Hämeen Vakuutus	-	1 900	-	-
Jälleen-Kansa	-	35 631	-	-
Jälleen-Patria	-	-	-	-
Jälleen-Varma	-	-	-	-
Kansa International	-	51 168	-	-
Lähi vakuutus	-	5 915	-	-
Méijerien	-	-	-	-
Metra	-	-	-	-
Osuuspankkien	-	-	-	-
Otso	-	9 459	-	-
Palonvära	-	-	-	-
Pankavara	-	-	-	-
Pohjola	-	-	-	-
Redarnas	-	-	-	-
Sampo	-	-	-	1 766
Sampo International	-	2 146	-	-
Suomen Vakuutus	-	-	-	-
Svensk-Finland	-	-	-	3 000
Säästöpankkien	-	-	-	-
Tapiola International	-	-	-	-
Teollisuusvakuutus	-	22 142	-	-
Tulenvara	-	-	-	-
Työväen Turva	-	-	-	-
Vahinko-Kansa	-	11 175	-	6 289
Vahinko-Tapiola	-	-	-	-
Vahinko-Varma	-	84 061	-	2 000
Vastuu	-	-	-	-
Veritas	-	-	-	-
Yrittäjien-Fennia	-	5 355	-	-
Ålands	-	-	-	7 676
1) Yhteensä - Sammanlagt Total	-	228 952	-	20 731

1) Kotimaiset yhtiöt - Inhemiska bolag - Finnish companies

31. Vastuut - Ansvarsförbindelser - Liabilities

	Velan vakuudeksi annetut kiinnitykset (jatk.) Inteckningar till säkerhet för skuld (forts.) <i>Mortgages given as security for a debt (cont.)</i>			
Yhtiön nimi Bolagets namn Name of company	Yhtiön ja konserniyht. (jatk.) För aktieägare av (forts.) <i>On behalf of company's (c.)</i>	Muiden puolesta För övriga <i>On behalf of others</i>	Muut Övriga <i>Others</i>	Yhteensä Sammanlagt <i>Total</i>
	Ulkomaiseen liikkeeseen liittyvät I anslutning till utländsk rörelse <i>Relating to foreign insurance</i>			
	1 000 mk	1 000 mk	1 000 mk	1 000 mk
	20	21	22	23
Alandia	-	-	-	-
Apollo	-	-	-	-
A-Vakuutus	-	-	-	-
Cabanco	-	-	-	-
Effoa	-	-	-	-
Eurooppalainen	-	-	-	-
Finska-Sjö	-	-	-	-
Hamnia	-	-	-	-
Hämeen Vakuutus	-	-	-	-
Jälleen-Kansa	-	-	-	-
Jälleen-Patria	-	-	-	-
Jälleen-Varma	-	-	-	-
Kansa International	-	-	-	-
Lähivakuutus	-	-	-	-
Meijerien	-	-	-	-
Metra	-	-	-	-
Osuuspankkien	-	-	-	-
Otso	-	-	-	-
Palonvara	-	-	-	-
Pankavara	-	-	-	-
Pohjola	-	-	-	-
Redarnas	-	-	-	-
Sampo	-	-	-	15 989
Sampo International	-	-	-	-
Suomen Vakuutus	-	-	-	-
Svensk-Finland	-	-	-	3 000
Säästöpankkien	-	-	-	-
Tapiola International	-	-	-	-
Teollisuusvakuutus	-	-	-	-
Tulenvara	-	-	-	-
Työväen Turva	-	-	-	-
Vahinko-Kansa	-	-	-	6 289
Vahinko-Tapiola	-	-	-	-
Vahinko-Varma	-	-	-	17 400
Vastuu	-	-	-	-
Veritas	-	-	-	-
Yrittäjän-Fennia	-	-	-	-
Ålands	-	-	-	7 676
1) Yhteensä - Sammanlagt Total	-	-	-	50 354

1) Kotimaiset yhtiöt - Inhemiska bolag - Finnish companies

31. Vastuut - Ansvarsförbindelser - Liabilities

	Takaukset (jatk.) Borgen (forts.) <i>Guarantees (cont.)</i>			
Yhtiön nimi Bolagets namn <i>Name of company</i>	Yhtiön ja konserniyht. (jatk.) För led. av bolaget (forts.) <i>On behalf of company's (c.)</i>	Yhtiön ja konserniyhtiöiden osakkeenomistajien puolesta För aktieägare av bolag och koncernbolag <i>On behalf of company's and group comp. shareholders</i>		Muiden puolesta För övriga <i>On behalf of others</i>
	Muut Övriga <i>Others</i>	Ulkomaiseen liikkeeseen liittyvät I anslutning till utländsk rörelse <i>Relating to foreign insurance</i>	Muut Övriga <i>Others</i>	Ulkomaiseen liikkeeseen liittyvät I anslutning till utländsk rörelse <i>Relating to foreign insurance</i>
	1 000 mk	1 000 mk	1 000 mk	1 000 mk
	29	30	31	32
Alandia	-	-	-	-
Apollo	-	-	-	-
A-Vakuutus	-	-	-	-
Cabanco	-	-	-	-
Effoa	-	-	-	-
Eurooppalainen	-	-	-	-
Finska-Sjö	-	-	-	-
Hamnia	-	-	-	-
Hämeen Vakuutus	-	-	-	-
Jälleen-Kansa	-	-	-	-
Jälleen-Patria	-	-	-	-
Jälleen-Varma	-	-	-	-
Kansa International	-	-	-	-
Lähivakuutus	-	-	-	-
Meijerien	-	-	-	-
Metra	-	-	-	-
Osuuspankkien	-	-	-	-
Otso	-	-	-	-
Palonvara	-	-	-	-
Pankavara	-	-	-	-
Pohjola	-	-	-	-
Redarnas	-	-	-	-
Sampo	-	-	-	-
Sampo International	-	-	-	-
Suomen Vakuutus	-	-	-	-
Svensk-Finland	-	-	-	-
Säästöpankkien	-	-	-	-
Tapiola International	-	-	-	-
Teollisuusvakuutus	-	-	-	-
Tulenvara	-	-	-	-
Työväen Turva	-	-	-	-
Vahinko-Kansa	-	-	-	-
Vahinko-Tapiola	-	-	-	-
Vahinko-Varma	-	-	-	-
Vastuu	-	-	-	-
Veritas	-	-	-	-
Yrittäjien-Fennia	-	-	-	-
Ålands	-	-	-	-
1) Yhteensä - Sammanlagt Total	-	-	-	-

1) Kotimaiset yhtiöt - Inhemiska bolag - Finnish companies

31. Vastuut - Ansvarsförbindelser - Liabilities

Yhtiön nimi Bolagets namn Name of company	Muut vastuusitoumukset (jatk.) Andra ansvarsförbindelser (forts.) Other contingent liabilities (cont.)			
	Konserniyhtiön puolesta (j.) För koncernbolag (forts.) On behalf of a group comp.	Yhtiön ja konserniyhtiön johdon puolesta För ledning av bolaget och koncernbolag On behalf of company's and group comp. leadership	Muut Övriga Others	Yhtiön ja konserniyhtiöiden För aktieägare av bolag On behalf of company's and Ulkomaiseen liikkeeseen liittyvät I anslutning till utländsk rörelse Relating to foreign insurance 1 000 mk
	38	39	40	41
Alandia	-	-	-	-
Apollo	-	-	-	-
A-Vakuutus	-	-	-	-
Cabanco	-	-	-	-
Effoa	-	-	-	-
Eurooppalainen	-	-	-	-
Finska-Sjö	-	-	-	-
Hamnia	-	-	-	-
Hämeen Vakuutus	-	-	-	-
Jälleen-Kansa	-	-	-	-
Jälleen-Patria	-	-	-	-
Jälleen-Varma	-	-	-	-
Kansa International	-	-	-	-
Lähivakuutus	-	-	-	-
Meijerien	-	-	-	-
Metra	-	-	-	-
Osuuspankkien	-	-	-	-
Otso	-	-	-	-
Palonvara	-	-	-	-
Pankavara	-	-	-	-
Pohjola	-	-	-	-
Redarnas	-	-	-	-
Sampo	-	-	-	-
Sampo International	-	-	-	-
Suomen Vakuutus	-	-	-	-
Svensk-Finland	-	-	-	-
Säästöpankkien	-	-	-	-
Tapiola International	-	-	-	-
Teollisuusvakuutus	-	-	-	-
Tulenvara	-	-	-	-
Työväen Turva	-	-	-	-
Vahinko-Kansa	-	-	-	-
Vahinko-Tapiola	-	-	-	-
Vahinko-Varma	-	-	-	-
Vastuu	-	-	-	-
Veritas	-	-	-	-
Yrittäjien-Fennia	-	-	-	-
Ålands	-	-	-	-
1) Yhteensä - Sammanlagt Total	-	-	-	-

1) Kotimaiset yhtiöt - Inhemiska bolag - Finnish companies

31. Vastuut - Ansvarsförbindelser - Liabilities

Yhtiön nimi Bolagets namn Name of company	Eläkesäätiön vastuuvajaus Pensionsstiftelsens ansvarsbrist <i>Liabilities deficit of pension funds</i>			Yhteensä vastuut Ansvarsförbindelser
	Lakisääteiset eläkkeet Lagstadgade pensioner <i>Statutory pensions</i>	Muut eläkkeet Övriga pensioner <i>Other pensions</i>	Yhteensä Sammanlagt <i>Total</i>	Sammanlagt <i>Total</i> liabilities
	1 000 mk	1 000 mk	1 000 mk	1 000 mk
	47	48	49	50
Alandia	-	-	-	-
Apollo	-	-	-	-
A-Vakuutus	-	-	-	-
Cabanco	-	-	-	-
Effoa	-	-	-	-
Eurooppalainen	-	-	-	-
Finska-Sjö	-	2 901	2 901	25 043
Hamnia	-	-	-	-
Hämeen Vakuutus	-	-	-	19 080
Jälleen-Kansa	-	-	-	35 631
Jälleen-Patria	-	-	-	-
Jälleen-Varma	-	-	-	-
Kansa International	-	-	-	51 168
Lähivakuutus	-	-	-	5 915
Meijerien	-	-	-	-
Metra	-	-	-	341
Osuuspankkien	-	-	-	5 278
Otso	-	-	-	9 869
Palonvara	-	-	-	-
Pankavara	-	-	-	-
Pohjola	-	-	-	-
Redarnas	-	-	-	-
Sampo	-	-	-	34 350
Sampo International	-	-	-	2 875
Suomen Vakuutus	-	-	-	-
Svensk-Finland	2 596	-	2 596	5 596
Säästöpankkien	-	730	730	2 093
Tapiola International	-	-	-	-
Teollisuusvakuutus	-	2 881	2 881	423 383
Tulenvara	-	-	-	-
Työväen Turva	-	-	-	-
Vahinko-Kansa	-	-	-	17 464
Vahinko-Tapiola	-	-	-	18 509
Vahinko-Varma	-	7 859	7 859	109 320
Vastuu	-	-	-	-
Veritas	-	-	-	-
Yrittäjien-Fennia	-	-	-	30 855
Ålands	-	-	-	7 676
1) Yhteensä - Sammanlagt Total	2 596	11 470	14 066	779 403

1) Kotimaiset yhtiöt - Inhemiska bolag - Finnish companies

32. Oman pääoman erien muutokset - Förändringar i egna kapitalets poster - Changes in equity capital's amounts

Yhtiön nimi Bolagets namn Name of company	Osakepääoma, takuupääoma ja pohjarahasto 1.1. Aktiekapital, garantikapital och grundfond 1.1. Share capital, guarantee capital and basic capital 1.1.	Maksullinen korotus	Rahastoanti	Alennus
		Prisbelagt emission Paid-up increase	Fondemission Bonus issue	Nedsättning Decrease
	1 000 mk	1 000 mk	1 000 mk	1 000 mk
	2	3	4	5
Alandia	2 400	-	-	-
Apollo	12 000	-	-	-
A-Vakuutus	11 500	-	-	-
Cabanco	6 000	-	-	-
Effoa	200	-	-	-
Eurooppalainen	14 000	-	-	-
Finska-Sjö	6 600	-	-	-
Hamnia	5 040	-	-	-
Hämeen Vakuutus	3 000	-	-	-
Jälleen-Kansa	250 000	-	-	-
Jälleen-Patria	8 400	-	-	-
Jälleen-Varma	60	-	-	-
Kansa International	457 500	-	-	-
Lähivakuutus	5 000	-	-	-
Meijerien	10 070	-	-	-
Metra	12 000	-	-	-
Osuuspankkien	100 000	200 000	-	-
Otso	90 000	-	-	-
Palonvara	2 500	-	-	-
Pankavara	12 000	-	-	-
Pohjola	203 550	-	-	-
Redarnas	1 450	-	-	-
Sampo	186 000	-	-	-
Sampo International	266 400	-	-	-
Suomen Vakuutus	15 000	-	-	-
Svensk-Finland	3 000	-	-	-
Säästöpankkien	37 000	-	-	-
Tapiola International	6 000	-	-	-
Teollisuusvakuutus	95 000	-	-	-
Tulenvara	5 050	-	-	-
Työväen Turva	16 000	-	-	-
Vahinko-Kansa	200 000	-	-	-
Vahinko-Tapiola	51 379	-	-	-
Vahinko-Varma	32 524	-	-	-
Vastuu	1 250	-	-	-
Veritas	360	-	-	-
Yrittäjien-Fennia	45 799	-	-	-
Ålands	750	-	-	-
1) Yhteensä - Sammanlagt Total	2 168 182	200 000	-	-

1) Kotimaiset yhtiöt - Inhemiska bolag - Finnish companies

	Arvonkorotusrahasto 1.1. (sidottu ja vapaa) Uppskrivningsfond 1.1. (bundet och fritt) <i>Revaluation reserve 1.1. (restricted and non-restricted)</i>	Käyttöomaisuuden arvonkorotus Uppskrivning av anläggningstillgångar <i>Revaluation of fixed assets</i>	Arvonkorotuksen peruutus Annullering av uppskrivning <i>Cancellation of revaluation</i>	Rahastoanti (osakepää- omaan/pohjarahastoon) Fondemission (till aktie- kapital/grundfond) <i>Bonus issue (of share capital/basic capital)</i>
1 000 mk	1 000 mk	1 000 mk	1 000 mk	1 000 mk
6	7	8	9	10
2 400	1 200	-	-	-
12 000	-	-	-	-
11 500	8 300	-	-	-
6 000	-	-	-	-
200	-	-	-	-
14 000	-	-	-	-
6 600	-	-	-	-
5 040	-	-	-	-
3 000	7 022	-	-	-
250 000	-	-	-	-
8 400	-	-	-	-
60	-	-	-	-
457 500	6 800	-	-	-
5 000	41	-	-	-
10 070	-	-	-	-
12 000	-	-	-	-
300 000	-	-	-	-
90 000	-	-	-	-
2 500	-	-	-	-
12 000	-	-	-	-
203 550	131 749	46 870	-	-
1 450	-	-	-	-
186 000	18 733	165 000	-	-
266 400	-	-	-	-
15 000	-	-	-	-
3 000	1 010	-	-	-
37 000	-	-	-	-
6 000	-	-	-	-
95 000	30 000	-	-	-
5 050	-	-	-	-
16 000	1 342	-	1 342	-
200 000	-	-	-	-
51 379	3 208	-	-	-
32 524	-	-	-	-
1 250	-	-	-	-
360	-	-	-	-
45 799	7 134	-	-	-
750	1 200	-	-	-
2 368 182	217 739	211 870	1 342	-

32. Oman pääoman erien muutokset - Förändringar i egna kapitalets poster - Changes in equity capital's amounts

Yhtiön nimi Bolagets namn Name of company			Muu sidottu oma pääoma 1.1. Övrigt bundet eget kapital 1.1. Other tied equity kapital 1.1.	
	Muu Övrigt Other	Yhteensä 31.12. Sammanlagt 31.12. Total 31.12.		Rahastosiirto Avsättning till en fond Transfer to a reserve
	1 000 mk	1 000 mk	1 000 mk.	1 000 mk
	11	12	13	14
Alandia	-	1 200	2 079	-
Apollo	-	-	-	-
A-Vakuutus	-	8 300	-	-
Cabanco	-	-	-	-
Effoa	-	-	-	-
Eurooppalainen	-	-	13 724	218
Finska-Sjö	-	-	1 550	-
Hamnia	-	-	47	-
Hämeen Vakuutus	-	7 022	-	-
Jälleen-Kansa	-	-	2 168	-
Jälleen-Patria	-	-	50	-
Jälleen-Varma	-	-	1 035	-
Kansa International	-	6 800	224 649	-
Lähivakuutus	-	41	-	-
Meijerien	-	-	-	-
Metra	-	-	-	-
Osuuspankkien	-	-	-	-
Otso	-	-	-	-
Palonvara	-	-	-	-
Pankavara	-	-	-	-
Pohjola	-	178 619	945 434	-
Redarnas	-	-	-	-
Sampo	-	183 733	1 636 892	-
Sampo International	-	-	-	-
Suomen Vakuutus	-	-	55 470	-
Svensk-Finland	-	1 010	-	-
Säästöpankkien	-	-	-	-
Tapiola International	-	-	-	-
Teollisuusvakuutus	-	30 000	-	-
Tulenvara	-	-	-	-
Työväen Turva	-	-	-	-
Vahinko-Kansa	-	-	-	-
Vahinko-Tapiola	-	3 208	-	-
Vahinko-Varma	-	-	-	-
Vastuu	-	-	2 903	-
Veritas	-	-	-	-
Yrittäjien-Fennia	-	7 134	-	-
Ålands	-	1 200	-	-
1) Yhteensä - Sammanlagt Total	-	428 267	2 884 451	218

1) Kotimaiset yhtiöt - Inhemiska bolag - Finnish companies

				Vapaa oma pääoma 1.1. Friff eget kapital 1.1. Un tied equity kapital 1.1.
Emissiovoitto Emissionsvinst Share premium	Rahastoanti Fondemission Bonus issue	Muu Övrigt Other	Yhteensä 31.12. Sammanlagt 31.12. Total 31.12.	
1 000 mk	1 000 mk	1 000 mk	1 000 mk	1 000 mk
15	16	17	18	19
-	-	-	2 079	1 010
-	-	-	-	2 777
-	-	-	-	4 198
-	-	-	-	176
-	-	-	-	-
-	-	-	13 942	3 029
-	-	-	1 550	57 941
-	-	-	47	443
-	-	-	-	3 902
-	-	-	2 168	74 462
-	-	-	50	5 601
-	-	-	1 035	1 454
-	-	-	224 649	104 928
-	-	-	-	3 508
-	-	-	-	113
-	-	-	-	11 157
-	-	-	-	585
-	-	-	-	50 704
-	-	-	-	967
-	-	-	-	2 304
-	-	-	945 434	127 093
-	-	-	-	3 045
-	-	-	1 636 892	136 138
-	-	-	-	43
-	-	-	55 470	14 706
-	-	-	-	9 903
-	-	-	-	1 459
-	-	-	-	-
-	-	-	-	84 179
-	-	-	-	2
-	-	-	-	1 369
-	-	-	-	4 766
-	-	-	-	43 515
-	-	-	-	8 814
-	-	-	2 903	2 242
-	-	-	-	3 519
-	-	-	-	26 009
-	-	-	-	-
-	-	-	2 884 669	564 690

32. Oman pääoman erien muutokset - Förändringar i egna kapitalets poster - Changes in equity capital's amounts

Yhtiön nimi Bolagets namn Name of company	Rahastosiirto Avsättning till en fond Transfer to a reserve	Osingot/ takuupääoman korko Dividender/ ränta på garantikapital Dividends/interest on guarantee capital	Lahjoitukset Donationer Donations	Rahastoanti Fondemission Bonus issue
	1 000 mk	1 000 mk	1 000 mk	1 000 mk
	20	21	22	23
Alandia	-	-	-	-
Apollo	-	-	-	-
A-Vakuutus	191	782	-	-
Cabanco	-	-	-	-
Effoa	-	-	-	-
Eurooppalainen	218	2 730	20	-
Finska-Sjö	-	3 135	16	-
Hamnia	-	-	-	-
Hämeen Vakuutus	-	-	-	-
Jälleen-Kansa	-	-	-	-
Jälleen-Patria	4 998	-	-	-
Jälleen-Varma	-	4	-	-
Kansa International	-	-	-	-
Läshivakuutus	2 806	250	-	-
Meijerien	-	-	-	-
Metra	-	10 900	-	-
Osuuspankkien	-	-	-	-
Otso	-	18 000	-	-
Palonvara	-	-	-	-
Pankavara	-	2 040	-	-
Pohjola	-	40 710	200	-
Redarnas	-	20	-	-
Sampo	-	-	57	-
Sampo International	-	-	-	-
Suomen Vakuutus	-	7 500	-	-
Svensk-Finland	147	-	-	-
Säästöpankkien	-	1 375	-	-
Tapiola International	-	-	-	-
Teollisuusvakuutus	-	-	62	-
Tulenvara	-	-	-	-
Työväen Turva	-	440	-	-
Vahinko-Kansa	-	-	-	-
Vahinko-Tapiola	-	840	81	-
Vahinko-Varma	-	-	-	-
Vastuu	-	-	-	-
Veritas	-	36	-	-
Yrittäjien-Fennia	-	-	106	-
Ålands	471	-	-	-
1) Yhteensä - Sammanlagt Total	1 601	85 627	526	-

1) Kotimaiset yhtiöt - Inhemiska bolag - Finnish companies

			Yhteensä oma pääoma 31.12. Eget kapital sammanlagt 31.12. Total equity kapital 31.12.
Muu Övrigt Other	Tilikauden ylijäämä/ alijäämä Räkenskapsårets överskott/underskott Surplus/deficit for the financial year	Yhteensä 31.12. Sammanlagt 31.12. Total 31.12.	
1 000 mk	1 000 mk	1 000 mk	1 000 mk
24	25	26	27
-	1 039	2 049	7 728
-	2 899	5 676	6 324
191	1 662	5 078	24 878
-	5 492	5 668	332
1 226	9	1 217	1 417
-	523	584	28 526
-	2 362	57 152	65 302
-	443	-	5 087
2	4 890	8 790	18 812
-	14 852	59 610	192 558
-	22	625	9 075
-	130	1 580	2 675
-	40 509	145 437	834 386
-	5 145	11 209	16 250
-	1	114	10 184
-	2	259	12 259
-	117	702	300 702
2 063	6 656	41 423	131 423
-	11	978	3 478
-	4 092	3 828	8 172
31	63 402	149 616	1 477 219
-	3 310	6 335	7 785
6 600	1 152	143 833	2 150 458
-	95 108	95 151	171 249
-	5 211	12 417	82 887
-	114	10 164	14 174
-	80 419	80 335	43 335
-	-	-	6 000
-	29 495	113 612	238 612
-	17	19	5 069
-	40	969	16 969
-	414	5 180	205 180
-	7 567	50 161	104 748
-	7 696	1 118	31 406
-	2 306	4 548	8 701
-	858	4 341	4 701
-	9 833	35 736	88 669
273	160	904	2 854
10 000	19 558	506 494	6 187 612

33. Lakisäiteinen tapaturmavakuutus - Lagstadgad olycksfallsförsäkring -

Yhtiön nimi Bolagets namn Name of company	Yhtiö alkoi myöntää vakuutuksia vuonna Bolaget bör- jade bevilja försäkringar år Year of commencement of business	Vakuutusten lukumäärä Antal försäkringar Number of policies	Ilmoitettujen vahinkojen lukumäärä Antal anmälda skador Number of claims	Vakuutuskanta - Työtaturman varalta Försäkrade för olycksfall Insured against industrial Yleistariffien mukaiset Allmänna tariffer General tariffs Työaika milj. työtuntia Arbets tid milj. arbetstimmar Working time mill. working hours
	2	3	4	5
A-Vakuutus	1 964	10 599	1 715	31
Hämeen Vakuutus	1 954	5 415	838	21
Lähivakuutus	1 981	12 490	1 161	15
Meijerien	1 921	82	793	-
Metra	1 943	-	140	-
Pohjola	1 897	58 261	45 223	323
Redarnas	1 952	47	743	-
Sampo	1 897	42 840	32 122	265
Svensk-Finland	1 926	5 277	1 175	27
Teollisuusvakuutus	1 917	3 647	19 306	-
Työväen Turva	1 950	3 031	2 363	15
Vahinko-Kansa	1 926	11 390	4 335	39
Vahinko-Tapiola	1 917	67 750	12 891	197
Vahinko-Varmia	1 926	3 821	1 629	29
Yrittäjien-Fennia	1 928	24 300	10 900	211
Ålands	1 926	1 798	444	17
1) Yhteensä - Sammanlagt Total		250 748	135 778	1 190

1) Kotimaiset yhtiöt - Inhemiska bolag - Finnish companies

Statutory accident insurance

Försäkringsbestånd - Insurance portfolio

vakuutetut

i arbete

accidents

		Erikoistariffien mukaiset Speciella tariffer Special tariffs		
Palkkasumma Lönesumma Total wages and salaries	Vakuutus- maksutulo Premieinkomst Premium income	Työaika milj. työtuntia Arbets tid milj. arbetstimmar Working time mill. working hours	Palkkasumma Lönesumma Total wages and salaries	Vakuutus- maksutulo Premieinkomst Premium income
1 000 000 mk	1 000 mk		1 000 000 mk	1 000 mk
6	7	8	9	10
1 462	28 995	2	90	1 335
643	10 382	14	268	3 090
1 040	21 992	-	39	1 161
985	7 986	-	-	-
-	-	-	-	-
17 402	193 390	806	48 970	378 301
-	384	-	-	4 898
11 056	135 396	483	20 172	247 077
1 149	17 086	23	979	4 354
-	-	312	24 435	263 181
667	14 199	14	661	9 542
1 679	23 600	95	4 552	27 108
7 712	97 870	269	11 575	103 189
1 148	10 152	25	1 002	8 735
7 432	103 308	117	4 254	47 643
535	5 404	11	489	4 774
52 910	670 144	2 171	117 486	1 104 388

33. Lakisäiteinen tapaturmavakuutus - Lagstadgad olycksfallsförsäkring -

Yhtiön nimi Bolagets namn Name of company	Vakuutuskanta - Försäkringsbestånd - Insurance portfolio		Yhteensä vakuutusmaksutulo Premieinkomst sammanlagt Total premium income	Vakuutusmaksu- vastuun muutos Förändring i premieansvaret Change in premium reserve
	Muun tapaturman varalta vakuutetut Försäkrade för annat olycksfall Insured against other accidents			
	Palkkasumma Lönesumma Total wages and salaries	Vakuutus- maksutulo Premieinkomst Premium income		
	1 000 000 mk	1 000 mk	1 000 mk	1 000 mk
	11	12	13	14
A-Vakuutus	493	1 018	31 348	- 467
Hämeen Vakuutus	234	348	13 820	- 38
Lähivakuutus	297	842	23 995	+ 383
Meijerien	-	-	7 986	-
Metra	-	-	-	-
Pohjola	16 877	16 502	588 193	- 6 016
Redarnas	-	2 341	7 623	-
Sampo	8 528	9 137	391 610	- 481
Svensk-Finland	297	710	22 150	- 81
Teollisuusvakuutus	18 283	6 582	269 763	-
Työväen Turva	433	1 894	25 635	- 169
Vahinko-Kansa	827	1 162	51 870	- 604
Vahinko-Tapiola	5 365	17 378	218 437	- 2 349
Vahinko-Varma	930	1 848	20 735	- 208
Yrittäjien-Fennia	8 775	11 419	162 370	- 197
Ålands	636	560	10 738	-
1) Yhteensä - Sammanlagt Total	61 975	71 741	1 846 273	- 10 227

1) Kotimaiset yhtiöt - Inhemiska bolag - Finnish companies

Statutory accident insurance

Suoritetut korvaukset

Erlagda ersättningar

Claims paid

Sairaanhoito Sjukvård Medical expenses	Kuntouttaminen Rehabilitering Rehabilitation	Päivärahat Dagpenningar Daily allowances	Haittarahat Menersättningar Handicap indemnities	Väliaikaiset työ- kyvyttömyyseläkkeet Temporära invalid- pensioner Temporary disability pensions
1 000 mk	1 000 mk	1 000 mk	1 000 mk	1 000 mk
15	16	17	18	19
2 728	414	9 671	787	1 053
778	491	3 358	151	413
1 070	160	5 175	231	692
820	31	2 190	26	236
769	423	284	399	638
57 728	26 636	166 517	9 488	37 672
1 189	-	5 122	55	-
29 901	13 967	100 943	5 682	22 551
1 446	111	5 560	275	2 476
26 817	9 165	69 337	5 024	11 833
2 818	395	8 036	566	3 029
4 908	2 546	15 257	1 371	5 441
21 726	3 874	60 437	5 117	21 783
2 007	1 020	6 362	484	952
12 916	6 219	43 404	2 931	11 122
294	1	1 429	85	155
167 915	65 453	503 082	32 672	120 046

33. Lakisääteinen tapaturmavakuutus - Lagstadgad olycksfallsförsäkring -

Yhtiön nimi Bolagets namn Name of company	Suoritetut korvaukset (jatk.) Erlagda ersättningar (forts.) Claims paid (cont.)			
	Lopullisesti vahvistetut eläkkeet Slutligt fastställda pensioner Pensions finally confirmed	Hautausapu ja kerta- kaikkinen suoritus kuolemantapauksessa Begravningsbidrag och ersättning i ett för allt vid dödsfall Burial grants and lump-sum payments in case of death	Kertakaikkiset työkyvyttömyys- korvaukset Invalidersättningar i ett för allt Lump-sum disability payments	Indeksikorotukset Indexförhöjningar Index rises
	1 000 mk	1 000 mk	1 000 mk	1 000 mk
	20	21	22	23
A-Vakuutus	2 505	21	4	7 425
Hämeen Vakuutus	1 421	21	66	3 232
Läshivakuutus	793	32	-	6 035
Meijerien	944	-	20	2 100
Metra	1 617	42	1 332	428
Pohjola	77 676	569	1 191	139 172
Redarnas	-	-	-	-
Sampo	40 724	278	643	91 865
Svensk-Finland	2 888	10	8	5 248
Teollisuusvakuutus	41 237	302	1 185	68 566
Työväen Turva	2 559	32	96	6 207
Vahinko-Kansa	11 548	11	127	12 323
Vahinko-Tapiola	24 058	149	-	52 044
Vahinko-Varma	2 327	8	-	4 537
Yrittäjien-Fennia	20 840	164	296	44 971
Ålands	672	-	-	2 489
1) Yhteensä - Sammanlagt Total	231 809	1 639	4 968	446 642

1) Kotimaiset yhtiöt - Inhemiska bolag - Finnish companies

Statutory accident insurance

		Korvausvastaun muutos Förändring i ersättningsansvaret Change in claims reserve	Vastuuvelka vuoden lopussa Ansvarsskuld vid årets slut Underwriting reserves	
Muut Övriga Others	Yhteensä Sammanlagt Total		Vakuutusmaksuvastuu Premieansvar Premium reserve	Yhtiön oma osuus vakuutusmaksu- vastuusta Bolagets egen andel av premieansvaret Company's own share of premium reserve
1 000 mk	1 000 mk	1 000 mk	1 000 mk	1 000 mk
24	25	26	27	28
16	24 624	+ 7 311	328	328
25	9 956	+ 181	429	429
-	14 188	+ 7 328	2 421	2 421
475	6 842	+ 3 881	-	-
-	5 932	- 3 023	-	-
3 015	519 664	+ 96 835	10 741	10 741
-	6 366	+ 274	-	-
29	306 583	+ 53 010	5 946	5 946
54	18 076	+ 5 903	110	101
-	231 824	- 17 257	-	-
66	23 804	+ 7 387	287	287
1 755	55 287	+ 5 368	984	984
1	189 189	+ 27 200	3 413	3 413
269	17 966	+ 1 997	268	268
2 913	145 776	- 10 748	2 776	2 766
12	5 137	+ 2 281	-	-
6 988	1 581 214	+ 187 928	27 703	27 684

33. Lakisääteinen tapaturmavakuutus - Lagstadgad olycksfallsförsäkring - Statutory accident insurance

Yhtiön nimi Bolagets namn Name of company	Vastuuvelka vuoden lopussa (jatk.) Ansvarsskuld vid årets slut (forts.) Underwriting reserves (cont.)			Työturvallisuustyön kulut Kostnader för arbetskyddsarbete Expenses on labour protection
	Korvausvastuu Ersättningsansvar Claims reserve	Yhtiön oma osuus korvausvastuusta Bolagets egen andel av ersättningsansvaret Company's own share of claims reserve	Lopullisesti vahvis- tettujen jatkuvien korvausten pääomat Slutligt fastställda fortgående ersättningar Capital of definitely confirmed continuous indemnities	
	1 000 mk	1 000 mk	1 000 mk	1 000 mk
	29	30	31	32
A-Vakuutus	84 313	73 301	38 741	43
Hämeen Vakuutus	37 906	35 478	15 653	54
Läshivakuutus	48 426	48 426	15 407	-
Meijerien	48 044	46 799	2 424	46
Metra	85 215	84 744	39 119	-
Pohjola	1 932 075	1 931 896	1 157 031	3 820
Redarnas	16 002	4 748	-	-
Sampo	1 177 899	1 177 899	590 634	3 284
Svensk-Finland	80 729	71 976	37 146	424
Teollisuusvakuutus	1 010 441	1 006 253	577 844	4 046
Työväen Turva	69 314	55 333	38 842	12
Vahinko-Kansa	269 484	269 484	168 556	60
Vahinko-Tapiola	757 807	757 807	374 963	1 031
Vahinko-Varma	67 879	62 526	32 273	45
Yrittäjien-Fennia	549 311	549 243	286 421	754
Ålands	27 824	25 027	7 841	-
1) Yhteensä - Sammanlagt Total	6 262 669	6 200 940	3 382 895	13 619

1) Kotimaiset yhtiöt - Inhemiska bolag - Finnish companies

34. Muu tapaturmavakuutus - Annan olycksfallsförsäkring - Other accident insurance

Yhtiön nimi Bolagets namn Name of company	Yhtiö alkoi myöntää vakuutuksia vuonna Bolaget bör- jade bevilja försäkringar år Year of commencement of business	Vakuutusten lukumäärä Antal försäkringar Number of policies	Ilmoitettujen vahinkojen lukumäärä Antal anmälda skador Number of claims	Vakuutuskanta Försäkringsbestånd Insurance portfolio Jatkuvat yksilölliset Löpande individuella Continuous individual Vakuutusten lukumäärä Antal försäkringar Number of policies
	2	3	4	5
Alandia	1948	13 388	4 842	6 542
Apollo	1992	423	24	423
A-Vakuutus	1964	43 009	7 567	23 092
Eurooppalainen	1935	462 038	34 598	-
Hämeen Vakuutus	1954	10 664	4 807	10 664
Lähivakuutus	1968	46 924	4 246	27 633
Meijerien	1975	125	1	-
Metra	1974	-	10	-
Osuuspankkien	1988	341	9	-
Palonvara	1895	1 376	414	982
Pohjola	1895	144 050	38 577	137 677
Sampo	1904	419 262	108 899	161 959
Suomen Vakuutus	-	-	-	-
Svensk-Finland	1927	33 737	1 631	21 048
Teollisuusvakuutus	1926	33 456	5 804	17 993
Työväen Turva	1950	49 836	9 679	22 202
Vahinko-Kansa	1927	126 855	50 978	125 693
Vahinko-Tapiola	1919	270 537	20 794	125 143
Vahinko-Varma	1947	20 971	8 000	15 317
Yrittäjän-Fennia	1929	153 389	31 000	107 719
1) Yhteensä - Sammanlagt Total		1 830 381	331 880	804 087

1) Kotimaiset yhtiöt - Inhemiska bolag - Finnish companies

vakuutukset försäkringar <i>insurance policies</i>	Jatkuvat ryhmävakuutukset Löpande gruppförsäkringar <i>Continuous group insurance policies</i>		Matkustaja-, matkatapaturma - ja matkasairausvakuutus Resande-, reseolycksfalls- och resesjukförsäkringar <i>Traveller's, traveller's accident and travel sickness ins.</i>	
Vakuutusmaksutulo Premieinkomst <i>Premium income</i>	Vakuutusten lukumäärä Antal försäkringar <i>Number of policies</i>	Vakuutusmaksutulo Premieinkomst <i>Premium income</i>	Vakuutusten lukumäärä Antal försäkringar <i>Number of policies</i>	Vakuutusmaksutulo Premieinkomst <i>Premium income</i>
1 000 mk		1 000 mk		1 000 mk
6	7	8	9	10
2 125	172	90	6 552	972
163	-	-	-	-
10 801	6	4	19 909	3 453
-	-	-	462 037	94 516
9 197	-	-	2 813	325
13 475	891	622	16 000	4 532
-	63	31	62	17
-	-	-	-	-
-	-	-	-	-
451	-	-	394	86
29 247	2 776	51 874	-	-
78 431	1 285	6 428	252 244	44 837
-	-	-	-	-
4 526	566	420	11 670	1 697
8 775	2 190	15 971	13 273	4 130
6 294	830	903	9 809	1 810
72 179	1 046	14 989	-	-
32 034	36 758	17 048	106 811	17 698
9 225	118	442	5 327	1 738
60 159	2 970	4 793	42 700	10 100
337 082	49 671	113 615	949 601	185 911

34. Muu tapaturmavakuutus - Annan olycksfallsförsäkring - Other accident insurance

Yhtiön nimi Bolagets namn Name of company	Vakuutuskanta (jatk.) Försäkringsbestånd (forts.) Insurance portfolio (cont.)			
	Muut vakuutukset Övriga försäkringar Other insurance policies		Yhteensä Sammanlagt Total	
	Vakuutusten lukumäärä Antal försäkringar Number of policies	Vakuutusmaksutulo Premieinkomst Premium income	Vakuutusten lukumäärä Antal försäkringar Number of policies	Vakuutusmaksutulo Premieinkomst Premium income
		1 000 mk		1 000 mk
	11	12	13	14
Alandia	122	29	13 388	3 216
Apollo	-	-	423	163
A-Vakuutus	2	2	43 009	14 260
Eurooppalainen	1	985	462 038	95 501
Hämeen Vakuutus	-	-	13 477	9 522
Lähivakuutus	2 400	600	46 924	19 229
Meijerien	-	-	125	48
Metra	-	-	-	-
Osuuspankkien	341	263	341	-
Palonvara	-	-	1 376	537
Pohjola	3 597	1 513	144 050	82 634
Sampo	3 774	1 812	419 262	131 508
Suomen Vakuutus	-	-	-	-
Svensk-Finland	453	122	33 737	6 765
Teollisuusvakuutus	-	-	33 456	28 876
Työväen Turva	16 995	8 102	49 836	17 109
Vahinko-Kansa	116	241	126 855	87 409
Vahinko-Tapiola	1 825	942	270 537	67 722
Vahinko-Varma	209	57	20 971	11 462
Yrittäjien-Fennia	-	-	153 389	75 052
1) Yhteensä - Sammanlagt Total	29 835	14 668	1 833 194	651 013

1) Kotimaiset yhtiöt - Inhemiska bolag - Finnish companies

Vakuutusmaksuvastuun muutos Förändring i premieansvaret Change in premium reserve	Suoritetut korvaukset Erlagda ersättningar Claims paid			
	Kuolemantapausten johdosta suoritetut korvaukset Ersättningar erlagda på grund av dödfall Claims paid on account of death	Pysyvän työkyvyttömyy- den johdosta suoritetut Ersättningar utbetalda på grund av bestående invaliditet Claims paid on account of permanent disability	Takaisinostot Återköp Surrenders	Päivärahat Dagpenningar Daily allowances
1 000 mk	1 000 mk	1 000 mk	1 000 mk	1 000 mk
15	16	17	18	19
+ 60	-	3	-	167
+ 113	-	-	-	-
+ 914	1 205	1 334	-	3 268
- 1 537	5 845	4 461	-	903
+ 253	277	807	-	1 919
+ 799	977	552	-	4 389
-	-	-	-	20
-	-	-	-	-
-	-	-	-	-
+ 62	-	-	-	108
+ 3 729	2 996	9 749	11	9 905
+ 354	4 328	13 243	-	12 183
-	-	-	-	-
+ 117	182	919	-	1 374
+ 230	2 469	172	-	1 353
+ 920	540	1 260	-	2 075
+ 441	1 558	7 485	-	8 322
- 1 046	2 212	5 445	-	12 435
+ 193	53	1 041	-	2 035
- 6 165	1 187	6 972	71	11 044
- 563	23 829	53 443	82	71 500

34. Muu tapaturmavakuutus - Annan olycksfallsförsäkring - Other accident insurance

Yhtiön nimi Bolagets namn Name of company	Suoritettut korvaukset (jatk.) Erlagda ersättningar (forts.) Claims paid (cont.)			Korvausvastuun muutos
	Sairaanhoitokulut Sjukvårdskostnader Medical expenses	Yhteensä Sammanlagt Total	Matkustaja-, matkatapa- turma- ja matkasairaus- vak. osuus korvauksista Andelen av ersättningar bestående av resande-, reseolycksfalls och resesjukförsäkringar Share of traveller's, travel. accid. and travel sickness ins. policies in indemnities	Förändring i ersättningsansvaret Change in claims reserve
	1 000 mk	1 000 mk	1 000 mk	1 000 mk
	20	21	22	23
Alandia	1 107	1 277	328	+ 503
Apollo	2	2	-	+ 46
A-Vakuutus	4 875	10 682	3 248	+ 2 344
Eurooppalainen	49 629	60 838	60 838	+ 849
Hämeen Vakuutus	2 725	5 728	89	+ 222
Lähivakuutus	4 205	10 123	1 624	+ 685
Meijerien	8	28	-	+ 8
Metra	30	30	30	- 54
Osuuspankkien	48	-	-	+ 187
Palonvara	299	407	135	+ 32
Pohjola	45 767	62 834	-	+ 5 109
Sampo	70 113	99 867	25 677	+ 669
Suomen Vakuutus	-	-	-	-
Svensk-Finland	1 356	3 831	479	+ 803
Teollisuusvakuutus	19 392	23 386	13 771	+ 355
Työväen Turva	7 547	11 422	752	+ 1 361
Vahinko-Kansa	34 946	52 311	-	- 9 340
Vahinko-Tapiola	20 656	40 748	7 031	+ 8 796
Vahinko-Varma	3 673	6 802	812	+ 370
Yrittäjien-Fennia	32 119	51 393	6 903	+ 9 392
1) Yhteensä - Sammanlagt Total	298 497	441 709	121 717	+ 22 337

1) Kotimaiset yhtiöt - Inhemiska bolag - Finnish companies

Vastuuvelka vuoden lopussa Ansvarsskuld vid årets slut <i>Underwriting reserves at the end of year</i>				Lopullisesti vahvistettujen jatkuvien korvausten pääomat
Vakuutusmaksuvastuu Premieansvar <i>Premium reserve</i>	Yhtiön oma osuus vakuutusmaksuvastuusta Bolagets egen andel av premieansvaret <i>Company's own share of premium reserve</i>	Korvausvastuu Ersättningsansvar <i>Claims reserve</i>	Yhtiön oma osuus korvausvastuusta Bolagets egen andel av ersättningsansvaret <i>Company's own share of claims reserve</i>	Kapitalet för slutligt fastställda fortgående ersättningar <i>Capital of finally confirmed indemnities</i>
1 000 mk	1 000 mk	1 000 mk	1 000 mk	1 000 mk
24	25	26	27	28
1 140	1 093	1 502	1 133	-
113	113	46	46	-
5 061	5 061	21 920	21 920	-
21 172	8 405	37 881	15 982	-
3 808	3 808	3 001	3 001	102
7 692	7 692	6 391	6 391	-
-	-	95	95	-
-	-	163	163	-
-	-	950	950	-
180	90	94	47	-
39 980	39 409	56 486	55 575	4 282
39 688	39 688	68 417	68 417	2 025
-	-	-	-	-
2 400	2 319	10 703	10 549	642
4 808	4 808	23 759	23 759	153
8 046	8 046	6 668	6 668	623
22 330	22 179	82 560	82 439	3 152
25 279	25 279	114 453	114 453	3 488
4 647	4 647	4 840	4 573	584
34 725	34 725	50 444	49 691	7 437
221 069	207 362	490 373	465 852	22 488

35. Liikennevakuutus - Trafikförsäkring - Compulsory motor third party liability insurance

Yhtiön nimi Bolagets namn Name of company	Yhtiö alkoi myöntää vakuutuksia vuonna	Vakuutusten lukumäärä Antal försäkringar Number of policies	Ilmoitettujen vahinkojen lukumäärä Antal anmälda skador Number of claims	Vakuutuskanta Försäkringsbestånd Insurance portfolio
	Bolaget började bevilja försäkringar år Year of commencement of business			Erittely ajoneuvon laadun Specification enligt Specification by type of Henkilöautot Personbilar Passenger cars
	2	3	4	5
A-Vakuutus	1 938	95 059	4 361	49 021
Hämeen Vakuutus	1 956	43 167	1 256	21 727
Lähivakuutus	1 961	174 654	4 532	84 058
Pohjola	1 922	620 126	26 705	390 928
Sampo	1 925	677 587	25 580	414 446
Svensk-Finland	1 963	38 858	1 218	19 713
Teollisuusvakuutus	1 925	75 838	3 500	51 106
Työväen Turva	1 963	57 982	1 942	37 755
Vahinko-Kansa	1 938	259 425	8 541	176 121
Vahinko-Tapiola	1 925	567 036	18 427	318 585
Vahinko-Varma	1 963	30 528	1 303	16 703
Yrittäjien-Fennia	1 938	263 192	11 200	144 159
Ålands	1 927	21 573	698	11 848
1) Yhteensä - Sammanlagt Total		2 925 025	109 263	1 736 170
Yhtiön nimi Bolagets namn Name of company	Vakuutuskanta (vakuutusten lukumäärä jatk.) Försäkringsbestånd (antal försäkringar forts.) Insurance portfolio (number of policies cont.)			
	Erittely ajoneuvon laadun mukaan (jatk.) Specification enligt fordonsslag (forts.) Specification by type of vehicle (cont.)			
	Mopot Mopeder Mopeds	Moottorikelkat Motorkalkar Skidoos	Traktorit Traktorer Tractors	Moottorityökoneet Anordningar försädda med motor Motor working machine
	11	12	13	14
A-Vakuutus	3 173	1 847	6 004	1 718
Hämeen Vakuutus	1 218	178	8 715	370
Lähivakuutus	7 643	2 949	38 815	1 089
Pohjola	18 088	8 925	43 278	7 659
Sampo	21 311	5 384	64 684	6 714
Svensk-Finland	1 347	141	8 021	434
Teollisuusvakuutus	675	704	1 786	4 847
Työväen Turva	2 465	639	2 707	184
Vahinko-Kansa	6 873	2 290	10 801	479
Vahinko-Tapiola	15 445	8 151	97 492	3 989
Vahinko-Varma	887	742	3 014	413
Yrittäjien-Fennia	18 057	2 699	21 601	3 734
Ålands	902	10	2 941	264
1) Yhteensä - Sammanlagt Total	98 084	34 659	309 859	31 894

1) Kotimaiset yhtiöt - Inhemiska bolag - Finnish companies

(vakuutusten lukumäärä)
(antal försäkringar)
(number of policies)

mukaan
fordonsslag
vehicle

Pakettiautot Paketbilar Vans	Kuorma-autot Lastbilar Lorries	Linja-autot Bussar Buses	Erikoisautot Specialbilar Special cars	Moottoripyörät Motorcyklar Motorcycles
6	7	8	9	10
5 327	8 487	218	1 143	478
3 602	651	60	376	207
12 831	1 611	110	513	1 719
39 936	8 154	1 650	6 030	4 878
43 240	9 329	2 204	6 122	4 081
2 724	960	49	322	64
4 770	1 333	433	984	296
3 363	347	45	146	563
12 396	831	94	1 203	1 403
35 945	6 388	477	3 477	4 451
2 604	646	66	198	317
18 926	5 423	2 205	2 461	4 344
2 370	271	37	91	402
188 034	44 431	7 648	23 066	23 203

Vakuutusmaksutulo
Premieinkomst
Premium income

Perävaunut Släpvagnar Trailers	Keltaiset koenumerot Gula nummerplåtar Yellow temporary numbers	Ryhmävakuutukset Gruppförsäkringar Group insurances	Yhteensä Sammanlagt Total	1 000 mk
15	16	17	18	19
17 541	59	43	95 059	122 751
5 995	22	46	43 167	30 101
23 269	16	31	174 654	111 941
89 480	675	445	620 126	527 698
99 102	631	339	677 587	503 583
5 059	18	6	38 858	29 825
8 834	64	6	75 838	64 828
9 742	17	9	57 982	42 619
46 919	9	6	259 425	179 698
71 777	484	375	567 036	397 883
4 883	14	41	30 528	27 435
38 975	405	204	263 193	221 043
2 403	19	15	21 573	13 547
423 979	2 433	1 566	2 925 026	2 272 952

35. Liikennevakuutus - Trafikförsäkring - Compulsory motor third party liability insurance

Yhtiön nimi Bolagets namn Name of company	Vakuutusmaksu- vastuun muutos Förändring i premieansvaret Change in premium reserve	Suoritetut korvaukset Erlagda ersättningar Claims paid		
	1 000 mk	Henkiövahingot - Personskador - Bodily injuries		Korvaukset tulojen ja elatusten vähentymisestä Ersättningar för minskning i inkomst- och uppehälle Claims paid for decrease of income and subsistence
		Sairaanhoito Sjukvård Medical expenses	Kuntouttaminen Rehabilitering Rehabilitation	1 000 mk
	1 000 mk	1 000 mk	1 000 mk	1 000 mk
	20	21	22	23
A-Vakuutus	+ 1 701	4 279	1 260	7 732
Hämeen Vakuutus	- 1 250	1 109	-	2 019
Lähivakuutus	+ 1 026	2 814	178	4 261
Pohjola	- 7 178	19 662	8 632	31 693
Sampo	- 21 146	15 276	9 750	44 667
Svensk-Finland	- 497	687	29	1 468
Teollisuusvakuutus	- 1 659	2 000	191	4 178
Työväen Turva	- 1 558	1 651	786	2 362
Vahinko-Kansa	- 14 352	4 531	2 344	16 374
Vahinko-Tapiola	- 6 947	13 702	5 811	28 824
Vahinko-Varma	- 647	1 100	469	2 101
Yrittäjän-Fennia	- 12 785	7 897	6 411	13 409
Ålands	- 478	185	38	580
1) Yhteensä - Sammanlagt Total	- 65 770	74 893	35 899	159 668

Yhtiön nimi Bolagets namn Name of company	Suoritetut korvaukset (jatk.) Erlagda ersättningar (forts.) Claims paid (cont.)			
	Henkiövahingot (jatk.) - Personskador (forts.) - Bodily injuries (cont.)			Omaisuu vahingot -
	Muut henkilö- vahingon korvaukset Övriga ersättningar för personskador Other claims for bodily injuries	Indeksikorotukset Indexförhöjningar Index rises	Yhteensä Sammanlagt Total	Korvaukset moot- toriaajoneuvoista Ersättningar för för motorfordon Claims paid for motor vehicles
	1 000 mk	1 000 mk	1 000 mk	1 000 mk
	29	30	31	32
A-Vakuutus	338	16 093	43 381	27 406
Hämeen Vakuutus	51	4 296	9 779	9 540
Lähivakuutus	178	13 434	24 920	25 458
Pohjola	38	74 125	186 395	152 066
Sampo	2 351	67 859	182 113	148 380
Svensk-Finland	169	3 633	7 416	7 750
Teollisuusvakuutus	15	6 484	19 615	22 245
Työväen Turva	179	5 394	14 520	13 015
Vahinko-Kansa	3 510	22 877	67 952	48 506
Vahinko-Tapiola	346	53 217	131 439	110 214
Vahinko-Varma	27	3 398	10 594	8 356
Yrittäjän-Fennia	2 338	32 435	95 624	70 598
Ålands	-	1 878	3 923	3 962
1) Yhteensä - Sammanlagt Total	9 540	305 123	797 671	647 496

Lopullisesti vahvistetut jatkuvat korvaukset Slutligt fastställda fortlöpande ersättningar <i>Finally confirmed continuous indemnities</i> 1 000 mk	Kertasuorituksena maksetut korvaukset viasta tai pysyvästä haitasta Engångsersättningar för lyte eller bestående men <i>Lump-sum indemnities for defect or permanent handicap</i> 1 000 mk	Lopullisesti vahvist. jatk. korvausten kertasuorituksina maksetut pääomat I ett för allt utbetalt kapital för slutligt fastställda fortlöpande ersättningar <i>Capital of finally confirmed continuous indemnities paid as lump-sums</i> 1 000 mk	Hautauskulut Begravningskotsnader <i>Funeral expenses</i> 1 000 mk	Korvaukset kivusta ja särystä Ersättning för sveda och värk <i>Claims paid for pains and sufferings</i> 1 000 mk
24	25	26	27	28
9 302	2 494	566	228	1 089
1 298	586	24	81	315
1 399	872	-	884	900
29 748	13 495	811	2 707	5 484
22 736	11 799	-	1 993	5 682
860	248	-	81	241
4 610	1 309	-	175	653
2 555	818	181	183	411
9 580	6 065	46	563	2 062
15 194	8 980	-	1 384	3 981
1 969	1 010	-	74	446
22 519	6 329	897	926	2 463
576	384	201	31	50
122 346	54 389	2 726	9 310	23 777

Egendomsskador - Property damages

Seisonta-ajan korvaukset Ersättningar för stilleståndstid <i>Compensations for loss of use</i> 1 000 mk	Muut omaisuusvahingon korvaukset Övriga ersättningar för egendomsskador <i>Other claims paid for damages on property</i> 1 000 mk	Yhteensä Sammanlagt <i>Total</i> 1 000 mk	Oikeudenkäynti- ja järjestelykulut Rättegångs- och regelingskostnader <i>Legal expenses and claims settlement expenses</i> 1 000 mk	LVY:n jakamat korvaukset Ersättningar fördelade av TFF <i>Indemnities distributed by the Finnish Motor Insurers' Bureau</i> 1 000 mk
33	34	35	36	37
3 171	3 166	33 743	859	771
427	690	10 657	54	204
2 299	1 628	29 385	899	675
14 594	10 485	177 145	7 084	3 533
15 620	8 475	172 475	7 872	2 715
932	365	9 047	149	151
2 617	1 622	26 484	99	486
1 188	754	14 957	409	270
5 170	3 129	56 805	2 443	942
11 362	2 813	124 389	5 565	2 574
767	507	9 630	268	136
3 486	592	74 676	3 975	1 495
296	363	4 621	25	-
61 929	34 589	744 014	29 701	13 952

35. Liikennevakuutus - Trafikförsäkring - Compulsory motor third party liability insurance

Yhtiön nimi Bolagets namn Name of company	Suoritettut korvaukset (jatk.) Erlagda ersättningar (forts.) Claims paid (cont.)	Korvausvastaun muutos Förändring i ersättningsansvaret Change in claims reserve	Vastuuvelka vuoden lopussa Ansvarsskuld vid årets slut Underwriting reserves at the end of year	
	Yhteensä Sammanlagt Total		Vakuutusmaksuvastuu Premieansvar Premium reserve	Yhtiön oma osuus vakuutusmaksu- vastuusta Bolagets egen andel av premieansvaret Company's own share of premium reserve
	1 000 mk	1 000 mk	1 000 mk	1 000 mk
	38	39	40	41
A-Vakuutus	78 754	+ 37 299	46 823	46 823
Hämeen Vakuutus	20 694	+ 8 672	11 944	11 944
Lähivakuutus	55 879	+ 42 060	40 245	40 245
Pohjola	374 157	+ 126 369	197 940	197 922
Sampo	365 175	+ 101 737	146 977	146 977
Svensk-Finland	16 763	+ 4 976	10 638	9 562
Teollisuusvakuutus	46 684	+ 15 370	18 669	18 669
Työväen Turva	30 156	+ 6 067	14 845	14 266
Vahinko-Kansa	128 142	+ 28 203	80 126	80 126
Vahinko-Tapiola	263 967	+ 141 211	157 744	157 744
Vahinko-Varma	20 628	+ 5 524	9 318	9 318
Yrittäjien-Fennia	175 770	+ 33 853	74 299	74 299
Ålands	8 569	+ 4 747	4 807	4 807
1) Yhteensä - Sammanlagt Total	1 585 338	+ 556 088	814 375	812 702

Korvausvastuu Ersättningsansvar <i>Claims reserve</i>	Yhtiön oma osuus korvausvastuusta Bolagets egen andel av ersättningsansvaret <i>Company's own share of claims reserve</i>	Lopullisesti vahvistettujen jatkuvien korvausten pääomat Kapital för slutligt fastställda fortlöpande ersättningar <i>Capital of finally confirmed continuous indemnities</i>
1 000 mk	1 000 mk	1 000 mk
42	43	44
356 490	323 497	61 536
71 839	58 866	17 107
199 027	194 613	8 172
1 245 940	1 245 823	421 550
1 345 804	1 345 804	432 147
64 948	60 265	11 208
165 891	165 891	53 726
86 879	75 911	21 824
523 734	523 734	133 223
1 240 094	1 234 497	244 019
82 946	63 950	31 391
673 822	667 749	265 454
56 488	52 150	5 040
6 113 902	6 012 750	1 706 397

36. Autovakuutus - Bilförsäkring - Motor vehicle insurance

Yhtiön nimi Bolagets namn Name of company	Yhtiö alkoi myöntää vakuutuksia vuonna Bolaget bör- jade bevilja försäkringar år Year of commencement of business	Vakuutusten lukumäärä Antal försäkringar Number of policies	Ilmoitettujen vahinkojen lukumäärä Antal anmälda skador Number of claims	Vakuutuskanta Försäkringsbestånd Insurance portfolio Vakuutusyhdistelmä I Försäkringskombination I Combinat. of ins. policies I Henkilöautot Personbilar Passenger cars
	2	3	4	5
A-Vakuutus	1938	61 533	7 664	27 415
Hämeen Vakuutus	1956	26 605	1 771	9 689
Lähivakuutus	1961	5 626	857	3 686
Metra	1978	-	12	16
Palonvara	1985	1 332	70	407
Pohjola	1922	419 133	49 615	206 724
Sampo	1921	789 003	43 354	208 479
Svensk-Finland	1927	25 744	1 998	11 558
Teollisuusvakuutus	1925	54 448	8 228	39 058
Työväen Turva	1963	35 955	2 446	15 550
Vahinko-Kansa	1950	181 011	14 214	74 697
Vahinko-Tapiola	1921	412 844	40 557	169 794
Vahinko-Varma	1963	38 407	1 757	8 401
Yrittäjän-Fennia	1938	95 548	17 410	73 983
Ålands	1927	13 445	1 310	5 840
1) Yhteensä - Sammanlagt Total		2 160 634	191 263	855 297
2) Ingosstrakh	1953	350	159	179
Yhtiön nimi Bolagets namn Name of company	Vakuutuskanta (vakuutusten lukumäärä jatk.) Försäkringsbestånd (antal försäkringar forts.) Insurance portfolio (number of policies cont.)			
	Vakuutusyhdistelmä I (jatk.) Försäkringskombination I (cont.) Combination of insurance policies I (cont.)			
	Mopot Mopeder Mopeds	Moottorikelkat Motorkärlkar Skidoos	Traktorit Traktorer Tractors	Moottorityökoneet Anordningar för- sända med motor Motor working machines
	11	12	13	14
A-Vakuutus	19	57	50	16
Hämeen Vakuutus	20	13	96	4
Lähivakuutus	3	2	31	1
Metra	-	-	-	-
Palonvara	-	4	2	-
Pohjola	299	345	638	88
Sampo	307	283	807	139
Svensk-Finland	8	4	135	7
Teollisuusvakuutus	29	22	79	57
Työväen Turva	21	8	37	12
Vahinko-Kansa	105	52	111	9
Vahinko-Tapiola	158	253	1 165	105
Vahinko-Varma	8	17	63	10
Yrittäjän-Fennia	181	134	296	76
Ålands	7	-	15	8
1) Yhteensä - Sammanlagt Total	1 165	1 194	3 525	532
2) Ingosstrakh	-	-	12	11

1) Kotimaiset yhtiöt - Inhemiska bolag - Finnish companies

2) Ulkomaiset yhtiöt - Utländska bolag - Foreign companies

(vakuutusten lukumäärä)
(antal försäkringar)
(number of policies)

Pakettiautot Paketbilar Vans	Kuorma-autot Lastbilar Lorries	Linja-autot Bussar Buses	Erikoisautot Specialbilar Special cars	Moottoripyörät Motorcyklar Motorcycles
6	7	8	9	10
2 268	5 672	143	587	125
1 473	218	23	122	47
294	117	4	-	16
3	1	-	-	-
48	7	-	9	96
17 781	3 371	476	2 598	1 225
19 277	4 569	706	2 915	1 394
1 319	633	32	166	43
2 504	657	449	414	107
1 240	227	8	-	68
4 492	302	35	511	364
17 204	3 479	260	1 966	1 282
1 163	340	31	-	66
9 659	3 292	1 476	1 002	385
992	123	35	79	43
79 717	23 008	3 678	10 369	5 261
32	56	10	4	-

Perävaunut Släpvagnar Trailers	Keltaiset koenumerot Gula nummerplåtar Yellow temporary numbers	Ryhmävakuutukset Gruppförsäkringar Group insurances	Yhteensä Sammanlagt Total	Vakuutusyhdistelmät II - III Förs.kombinationer II - III Combinations of ins. II - III	Henkilöautot Personbilar Passenger cars
15	16	17	18		19
3 050	11	25	39 438		13 869
460	4	-	12 169		7 451
192	-	2	4 348		546
1	-	-	21		-
16	-	-	589		284
9 889	111	537	244 082		110 198
11 273	133	403	250 685		126 131
549	8	5	14 467		4 653
1 352	38	2	44 768		6 548
952	11	10	18 144		13 152
4 049	2	12	84 741		63 571
7 820	55	-	203 541		103 705
449	11	28	10 587		5 296
4 762	111	191	95 548		48 500
78	2	17	7 239		3 322
44 892	497	1 232	1 030 367		507 226
46	-	-	350		-

36. Autovakuutus - Bilförsäkring - Motor vehicle insurance

Yhtiön nimi Bolagets namn Name of company	Vakuutuskanta (vakuutusten lukumäärä jatk.) Försäkringsbestånd (antal försäkringar forts.) Insurance portfolio (number of policies cont.)			
	Vakuutusyhdistelmät II - III Försäkringskombinationer II - III Combinations of insurance policies II - III (cont.)			
	Pakettiautot Paketbilar Vans	Kuorma-autot Lastbilar Lorries	Linja-autot Bussar Buses	Erikoisautot Specialbilar Special cars
	20	21	22	23
A-Vakuutus	1 688	1 070	58	208
Hämeen Vakuutus	1 259	167	16	93
Lähivakuutus	71	35	-	-
Metra	-	-	-	-
Palonvara	22	-	-	2
Pohjola	11 444	1 382	232	1 045
Sampo	12 503	1 731	353	1 315
Svensk-Finland	798	161	5	86
Teollisuusvakuutus	632	99	-	78
Työväen Turva	1 128	64	17	-
Vahinko-Kansa	4 452	170	31	298
Vahinko-Tapiola	11 887	1 457	121	719
Vahinko-Varma	674	135	4	-
Yrittäjien-Fennia	6 200	987	423	507
Ålands	701	55	-	46
1) Yhteensä - Sammanlagt Total	53 459	7 513	1 260	4 397
2) Ingosstrakh	-	-	-	-

Yhtiön nimi Bolagets namn Name of company	Vakuutuskanta (vakuutusten lukumäärä jatk.) Försäkringsbestånd (antal försäkringar forts.) Insurance portfolio (number of policies cont.)			
	Vakuutusyhdistelmät II - III Försäkringskombinationer II - III Combinations of insurance policies II - III			
	Perävaunut Släpvagnar Trailers	Keltaiset koenumerot Gula nummerplåtar Yellow temporary numbers	Ryhmävakuutukset Gruppörsäkringar Group insurances	Yhteensä Sammanlagt Total
	29	30	31	32
A-Vakuutus	941	1	-	21 425
Hämeen Vakuutus	389	-	-	14 436
Lähivakuutus	43	-	3	1 111
Metra	-	-	-	-
Palonvara	9	-	-	743
Pohjola	7 389	1	97	158 355
Sampo	8 561	9	111	183 817
Svensk-Finland	289	1	2	11 277
Teollisuusvakuutus	1 098	1	2	9 680
Työväen Turva	711	-	6	17 160
Vahinko-Kansa	3 430	-	4	79 187
Vahinko-Tapiola	5 910	4	-	176 646
Vahinko-Varma	391	-	8	9 254
Yrittäjien-Fennia	2 937	2	179	70 405
Ålands	69	-	6	6 203
1) Yhteensä - Sammanlagt Total	32 167	19	418	759 699
2) Ingosstrakh	-	-	-	-

Moottoripyörät Motorcyklar <i>Motorcycles</i>	Mopot Mopeder <i>Mopeds</i>	Moottorikelkat Motorkätkar <i>Skidoos</i>	Traktorit Traktorer <i>Tractors</i>	Moottorityökoneet Anordningar för- sädä med motor <i>Motor working machines</i>
24	25	26	27	28
383	236	625	1 932	414
198	130	56	4 575	102
8	8	6	386	5
-	-	-	-	-
-	-	3	421	2
3 629	3 086	3 430	15 112	1 310
3 275	2 579	2 292	23 300	1 657
150	200	135	4 632	165
242	187	226	359	208
248	450	242	1 085	57
1 346	1 180	874	3 643	188
3 069	2 138	3 052	43 208	1 376
143	152	441	1 906	104
587	1 202	1 014	7 003	864
63	135	2	1 744	60
13 341	11 683	12 398	109 306	6 512
-	-	-	-	-

Lisäturvavakuutukset Tilläggskyddförsäkringar <i>Additional security insurances</i>				Vakuutusmaksutulo Premieinkomst <i>Premium income</i>
Lasivakuutus Glasförsäkring <i>Glass insurance</i>	SOS-autopalveluvakuus SOS-bilserviceförsäkring <i>Emergency road service damages</i>	Muut vakuutukset Övriga försäkringar <i>Other insurances</i>	Yhteensä Sammanlagt <i>Total</i>	
33	34	35	36	37
1 157	-	5 636	67 656	106 427
51	-	2 000	28 656	20 529
16	-	151	5 626	5 633
-	-	-	21	27
-	-	-	1 332	817
203	-	16 493	419 133	396 130
-	302 550	51 951	789 003	378 596
-	-	-	25 744	25 225
-	-	-	54 448	56 682
63	-	588	35 955	26 939
268	-	16 815	181 011	111 303
977	-	31 680	412 844	288 201
106	15 619	2 841	38 407	17 204
1 129	-	20 942	188 024	171 606
-	-	3	13 445	9 973
3 970	318 169	149 100	2 261 305	1 615 292
110	-	-	460	1 480

36. Autovakuutus - Bilförsäkring - Motor vehicle insurance

Yhtiön nimi Bolagets namn Name of company	Vakuutusmaksuvastuun muutos	Suoritettavat korvaukset	Vakuutuksen perusosasta korvatut vahingot	
	Förändring i premieansvaret	Erlagda ersättningar	Skador som ersatts ur försäkringens grunddel	
	Change in premium reserve	Claims paid	Claims paid from the basic amount of insurance	
		Vaunuvahingot	Hirvivaingot	
	Vagnskador	Älgskador		
	Motor vehicle damages	Deer damages		
	Vahinkojen lukumäärä	Korvaukset	Vahinkojen lukumäärä	
	Antal skador	Ersättningar	Antal skador	
	Number of claims	Claims paid	Number of claims	
	1 000 mk	1 000 mk	1 000 mk	
	38	39	40	41
A-Vakuutus	+ 1 236	2 911	46 925	313
Hämeen Vakuutus	- 55	842	10 014	44
Lähivakuutus	- 480	276	3 111	7
Metra	-	6	5	-
Palonvara	+ 85	39	326	1
Pohjola	- 5 340	18 858	200 133	1 169
Sampo	- 9 750	17 020	178 684	923
Svensk-Finland	+ 401	942	10 252	32
Teollisuusvakuutus	- 46	4 836	34 531	116
Työväen Turva	+ 214	1 004	11 577	75
Vahinko-Kansa	- 2 078	4 581	41 121	370
Vahinko-Tapiola	+ 571	13 621	130 441	1 063
Vahinko-Varma	- 759	792	7 779	106
Yrittäjien-Fennia	- 3 392	6 776	72 607	453
Ålands	+ 29	518	6 045	143
1) Yhteensä - Sammanlagt Total	- 19 364	73 022	753 551	4 815
2) Ingosstrakh	+ 213	103	794	1

Yhtiön nimi Bolagets namn Name of company	Suoritettavat korvaukset (jatk.)			
	Erlagda ersättningar (forts.)			
	Claims paid (cont.)			
	Vakuutuksen perusosasta korvatut vahingot (jatk.)			
Skador som ersatts ur försäkringens grunddel (forts.)				
Claims paid from the basic amount of insurance (cont.)				
Autopalveluvahingot		Oikeusturvavahingot		
Bilserviceskador		Rättsskyddsskador		
Emergency road service damages		Losses of legal protection		
Vahinkojen lukumäärä	Korvaukset	Vahinkojen lukumäärä	Korvaukset	
Antal skador	Ersättningar	Antal skador	Ersättningar	
Number of claims	Claims paid	Number of claims	Claims paid	
	1 000 mk		1 000 mk	
	47	48	49	50
A-Vakuutus	1 167	718	176	788
Hämeen Vakuutus	349	348	13	55
Lähivakuutus	104	71	7	45
Metra	-	-	-	-
Palonvara	8	11	1	11
Pohjola	9 129	5 163	654	3 140
Sampo	6 897	4 764	464	2 053
Svensk-Finland	390	236	26	77
Teollisuusvakuutus	472	215	40	471
Työväen Turva	623	441	11	27
Vahinko-Kansa	3 169	1 879	185	775
Vahinko-Tapiola	9 419	5 755	407	1 737
Vahinko-Varma	354	230	36	165
Yrittäjien-Fennia	3 554	2 216	307	1 248
Ålands	361	297	18	98
1) Yhteensä - Sammanlagt Total	35 996	22 344	2 345	10 690
2) Ingosstrakh	-	-	-	-

	Palovahingot Brandskador <i>Fire damages</i>		Varkausvahingot Stöldskador <i>Bulglary damages</i>	
Korvaukset Ersättningar <i>Claims paid</i> 1 000 mk	Vahinkojen lukumäärä Antal skador <i>Number of claims</i>	Korvaukset Ersättningar <i>Claims paid</i> 1 000 mk	Vahinkojen lukumäärä Antal skador <i>Number of claims</i>	Korvaukset Ersättningar <i>Claims paid</i> 1 000 mk
42	43	44	45	46
3 201	199	3 764	1 058	5 928
407	63	704	307	2 229
25	12	76	36	148
-	-	-	-	-
71	3	21	5	93
9 884	813	8 184	10 393	61 286
8 408	890	7 491	8 864	55 162
429	59	610	271	1 425
1 578	83	1 321	1 611	12 104
534	83	705	552	2 474
3 137	322	2 307	3 265	16 612
8 792	860	7 286	6 893	42 874
939	43	320	305	1 650
4 202	397	4 274	3 773	23 687
690	26	131	86	479
42 297	3 853	37 194	37 419	226 151
82	-	-	9	15
				Lisäturvavakuutuksista korvatut vahingot Skador som ersatts ut tilläggsskyddsförsäkringar <i>Claims paid from additional insurance</i>
Muut vahingot Övriga skador <i>Other damages</i>		Yhteensä Sammanlagt <i>Total</i>		Lisävahingot Glasskador <i>Glass damages</i>
Vahinkojen lukumäärä Antal skador <i>Number of claims</i>	Korvaukset Ersättningar <i>Claims paid</i> 1 000 mk	Vahinkojen lukumäärä Antal skador <i>Number of claims</i>	Korvaukset Ersättningar <i>Claims paid</i> 1 000 mk	Vahinkojen lukumäärä Antal skador <i>Number of claims</i>
51	52	53	54	55
271	641	6 095	61 965	352
68	256	1 686	14 013	12
15	71	457	3 547	1
3	4	9	9	3
11	138	68	671	-
1 699	4 589	42 715	292 379	151
1 466	4 069	36 524	260 631	133
62	90	1 782	13 119	29
338	820	7 496	51 040	1 368
76	175	2 424	15 933	4
526	1 265	12 418	67 096	54
1 254	3 327	33 517	200 212	272
57	187	1 693	11 270	23
624	1 713	15 884	109 947	247
30	96	1 182	7 836	66
6 500	17 441	163 950	1 109 668	2 715
20	31	133	922	26

36. Autovakuutus - Bilförsäkring - Motor vehicle insurance

Yhtiön nimi Bolagets namn Name of company	Suoritettut korvaukset (jatk.) Erlagda ersättningar (forts.) Claims paid (cont.)	Lisäturvavakuutuksista korvatut vahingot (jatk.) Skador som ersätts ur tilläggsförsäkringar (forts.) Claims paid from additional insurance (cont.)		
	Lasivahingot (jatk.) Glasskador (forts.) Glass damages (cont.)	SOS-autopalveluvahingot SOS-bilservicekador Emergency road service damages	Muut vahingot Övriga skador Other damages	
	Korvaukset Ersättningar Claims paid 1 000 mk	Vahinkojen lukumäärä Antal skador Number of claims	Korvaukset Ersättningar Claims paid 1 000 mk	Vahinkojen lukumäärä Antal skador Number of claims
	56	57	58	59
A-Vakuutus	940	-	-	1 987
Hämeen Vakuutus	50	-	-	-
Lähivakuutus	2	-	-	12
Metra	8	-	-	-
Palonvara	-	-	-	2
Pohjola	1 164	-	-	538
Sampo	601	-	-	592
Svensk-Finland	129	-	-	154
Teollisuusvakuutus	2 222	-	-	145
Työväen Turva	8	-	-	18
Vahinko-Kansa	113	2	1	1 008
Vahinko-Tapiola	805	1	6	2 958
Vahinko-Varma	84	1	1	36
Yrittäjien-Fennia	1 340	18	172	247
Ålands	144	-	-	-
1) Yhteensä - Sammanlagt Total	7 610	22	180	7 697
2) Ingosstrakh	55	-	-	-
Yhtiön nimi Bolagets namn Name of company	Korvausvastuun muutos Förändring i ersättningsansvaret Change in claims reserve	Vastuuvelka vuoden lopussa Ansvarsskuld vid årets slut Underwriting reserves at the end of year		Korvausvastuu Ersättningsansvar Claims reserve
	1 000 mk	Vakuutusmaksuvastuu Premieansvar Premium reserve	Yhtiön oma osuus vakuutusmaksuvastuusta Bolagets egen andel av premieansvaret Company's own share of premium reserve	1 000 mk
	65	66	67	68
A-Vakuutus	- 11 483	38 978	38 978	44 540
Hämeen Vakuutus	+ 1 338	8 212	8 212	7 995
Lähivakuutus	+ 557	2 253	2 253	3 964
Metra	- 187	-	-	1 262
Palonvara	+ 26	327	163	98
Pohjola	- 90 340	158 452	158 024	59 419
Sampo	- 40 965	132 509	132 509	197 037
Svensk-Finland	+ 5 257	10 090	9 038	26 955
Teollisuusvakuutus	- 12 522	19 503	19 503	24 648
Työväen Turva	+ 1 576	10 775	10 614	5 006
Vahinko-Kansa	- 11 793	50 086	50 086	52 614
Vahinko-Tapiola	+ 31 560	115 280	115 280	261 428
Vahinko-Varma	- 334	6 882	6 882	3 070
Yrittäjien-Fennia	- 3 161	60 749	60 749	175 383
Ålands	+ 692	3 989	3 151	12 395
1) Yhteensä - Sammanlagt Total	- 129 779	618 085	615 442	875 814
2) Ingosstrakh	+ 80	592	33	222

Korvaukset Ersättningar Claims paid 1 000 mk	Oikeudenkäynti- ja järjestelykulut Rättegångs- och regleringskostnader Legal expenses and claims settlement expenses		Yhteensä Sammanlagt Total	
	Vahinkojen lukumäärä Antal skador Number of claims	Korvaukset Ersättningar Claims paid 1 000 mk	Vahinkojen lukumäärä Antal skador Number of claims	Korvaukset Ersättningar Claims paid 1 000 mk
60	61	62	63	64
7 869	-	509	8 434	71 283
-	-	111	1 698	14 174
27	-	96	470	3 672
-	-	-	12	17
11	-	-	70	682
2 034	-	3 111	43 404	298 688
3 012	-	11 679	37 249	275 923
297	-	109	1 965	13 654
265	-	96	9 009	53 623
65	-	380	2 446	16 386
1 734	-	3 028	13 482	71 972
7 928	-	8 502	36 748	217 453
224	-	271	1 753	11 850
436	-	6 498	16 396	118 393
-	-	-	1 248	7 980
23 902	-	34 390	174 384	1 175 750
-	-	-	159	977

Yhtiön oma osuus
korvausvastausta
Bolagets egen andel av
ersättningsansvaret
Company's own share
of claims reserve

1 000 mk

69
44 540
7 995
3 964
1 262
49
59 259
197 037
26 560
24 648
4 958
52 614
261 428
3 070
175 278
12 144
874 806

37. Kaskovakuutus - Kaskoförsäkring - Hull insurance

Yhtiön nimi Bolagets namn Name of company	Yhtiö alkoi myöntää vakuutuksia vuonna Bolaget bör- jade bevilja försäkringar år Year of commencement of business	Vakuutusten lukumäärä Antal försäkringar Number of policies	Ilmoitettujen vahinkojen lukumäärä Antal anmälda skador Number of claims	Vakuutuskanta Försäkringsbestånd Insurance portfolio Laivakasko, siviili Fartygskasko, civil Ship hull, civil Vakuutusten lukumäärä Antal försäkringar Number of policies
	2	3	4	5
Alandia	1948	2 362	133	680
Apollo	-	-	-	-
A-Vakuutus	1964	1 648	83	-
Effoa	1942	27	11	27
Finska-Sjö	1898	364	75	316
Hämeen Vakuutus	1980	1 675	97	-
Lähivakuutus	1987	61	9	-
Metra	1987	-	-	-
Pankavara	1944	1	-	1
Pohjola	1919	21 699	1 535	528
Redarnas	1938	77	52	77
Sampo	1966	34 800	1 914	299
Svensk-Finland	1981	3 406	199	-
Teollisuusvakuutus	1983	8 614	585	1
Työväen Turva	1965	2 930	140	-
Vahinko-Kansa	1962	5 148	351	-
Vahinko-Tapiola	1953	10 657	721	75
Vahinko-Varma	1964	972	82	-
Yrittäjän-Fennia	1938	18 480	710	-
1) Yhteensä - Sammanlagt Total		112 921	6 697	2 004
2) Ingosstrakh	1973	13	3	4
3) Yhteensä - Sammanlagt Total		112 934	6 700	2 008

1) Kotimaiset yhtiöt - Inhemiska bolag - Finnish companies

2) Ulkomaiset yhtiöt - Utländska bolag - Foreign companies

3) Kotimaiset- ja ulkomaiset yhtiöt - Inhemiska och utländska bolag - Finnish and foreign companies

		Laivakasko, sota Fartygskasko, krig Ship hull, war		
Vakuutussumma Försäkringssumma Sum insured	Vakuutusmaksutulo Premieinkomst Premium income	Vakuutusten lukumäärä Antal försäkringar Number of policies	Vakuutussumma Försäkringssumma Sum insured	Vakuutusmaksutulo Premieinkomst Premium income
1 000 mk	1 000 mk		1 000 mk	1 000 mk
6	7	8	9	10
370 400	3 800	-	-	-
-	-	-	-	-
-	-	-	-	-
14 100	1 865	-	-	-
9 107 264	49 531	48	3 841 236	827
-	-	-	-	-
-	-	-	-	-
-	-	-	-	-
3 000	30	-	-	-
14 478 307	52 838	70	7 457 201	1 586
9 409 043	53 249	146	9 466 941	1 630
1 249 781	11 397	14	692 965	165
-	-	-	-	-
1 560 015	18 085	1	-	73
-	-	-	-	-
-	-	-	-	-
30 950	453	-	-	-
-	-	-	-	-
-	-	-	-	-
36 222 860	191 248	279	21 458 343	4 281
93 125	657	2	93 125	23
36 315 985	191 905	281	21 551 468	4 304

37. Kaskovakuutus - Kaskoförsäkring - Hull insurance

Yhtiön nimi Bolagets namn Name of company	Vakuutuskanta (jatk.) Försäkringsbestånd (forts.) Insurance portfolio (cont.)			Venevakuutus Båtförsäkring Yacht insurance
	Vakuutusten lukumäärä Antal försäkringar Number of policies	Vakuutussumma Försäkringssumma Sum insured	Vakuutusmaksutulo Premieinkomst Premium income	Vakuutusten lukumäärä Antal försäkringar Number of policies
		1 000 mk	1 000 mk	
	11	12	13	14
Alandia	-	-	-	1 672
Apollo	-	-	-	-
A-Vakuutus	-	-	-	1 648
Effoa	-	-	-	-
Finska-Sjö	-	-	558	-
Hämeen Vakuutus	-	-	-	1 675
Lähivakuutus	-	-	-	29
Metra	-	-	-	-
Pankavara	-	-	-	-
Pohjola	25	75 000	63	19 177
Redarnas	-	-	-	-
Sampo	-	-	-	33 988
Svensk-Finland	-	-	-	3 406
Teollisuusvakuutus	-	-	-	8 612
Työväen Turva	-	-	-	2 930
Vahinko-Kansa	-	-	-	5 148
Vahinko-Tapiola	-	-	-	10 329
Vahinko-Varma	-	-	-	964
Yrittäjien-Fennia	-	-	-	18 470
1) Yhteensä - Sammanlagt Total	25	75 000	621	108 048
2) Ingosstrakh	-	-	-	7
3) Yhteensä - Sammanlagt Total	25	75 000	621	108 055

1) Kotimaiset yhtiöt - Inhemiska bolag - Finnish companies

2) Ulkomaiset yhtiöt - Utländska bolag - Foreign companies

3) Kotimaiset- ja ulkomaiset yhtiöt - Inhemiska och utländska bolag - Finnish and foreign companies

		Lentokasko Flygkasko <i>Aircraft hull insurance</i>		
Vakuutussumma Försäkringssumma <i>Sum insured</i>	Vakuutusmaksutulo Premieinkomst <i>Premium income</i>	Vakuutusten lukumäärä Antal försäkringar <i>Number of policies</i>	Vakuutussumma Försäkringssumma <i>Sum insured</i>	Vakuutusmaksutulo Premieinkomst <i>Premium income</i>
1 000 mk	1 000 mk		1 000 mk	1 000 mk
15	16	17	18	19
152 100	1 238	10	-	209
-	-	-	-	-
85 460	973	-	92 068	115
-	-	-	-	-
-	-	-	-	-
28 051	682	-	36 827	39
1 457	9	8	855	67
-	-	-	-	-
-	-	-	-	-
2 133 548	15 760	408	1 562 935	3 919
-	-	-	-	-
2 022 073	18 449	113	1 328 338	2 056
276 866	2 412	-	69 051	72
988 931	7 404	-	1 611 199	1 716
143 082	1 269	-	92 068	100
260 425	3 311	-	276 205	295
657 213	6 897	52	15 050	1 131
6 288	743	3	55 461	89
703 555	7 963	5	322 240	620
7 459 049	67 110	599	5 462 297	10 428
854	16	-	-	-
7 459 903	67 126	599	5 462 297	10 428

37. Kaskovakuutus - Kaskoförsäkring - Hull insurance

Yhtiön nimi Bolagets namn Name of company	Vakuutuskanta (jatk.) Försäkringsbestånd (forts.) Insurance portfolio (cont.)			
	Lentovastuu Flygansvar Aviation liability		Yhteensä Sammanlagt Total	
	Vakuutusten lukumäärä Antal försäkringar Number of policies	Vakuutusmaksutulo Premieinkomst Premium income	Vakuutusten lukumäärä Antal försäkringar Number of policies	Vakuutussumma Försäkringssumma Sum insured
	1 000 mk		1 000 mk	
	20	21	22	23
Alandia	-	-	2 362	522 500
Apollo	-	-	8	26
A-Vakuutus	-	60	1 648	177 528
Effoa	-	-	27	14 100
Finska-Sjö	-	-	364	12 948 500
Hämeen Vakuutus	-	21	1 675	64 878
Lähivakuutus	24	17	61	2 312
Metra	-	-	-	-
Pankavara	-	-	1	3 000
Pohjola	1 491	2 224	21 699	25 706 991
Redarnas	-	5	223	18 875 984
Sampo	386	1 046	34 800	5 293 157
Svensk-Finland	-	32	3 406	345 917
Teollisuusvakuutus	-	-	8 614	4 160 145
Työväen Turva	-	53	2 930	235 150
Vahinko-Kansa	-	158	5 148	536 630
Vahinko-Tapiola	201	503	10 657	703 213
Vahinko-Varma	5	47	972	61 749
Yrittäjain-Fennia	5	332	18 480	1 025 795
1) Yhteensä - Sammanlagt Total	2 112	4 498	113 075	70 677 575
2) Ingosstrakh	-	-	13	187 104
3) Yhteensä - Sammanlagt Total	2 112	4 498	113 088	70 864 679

1) Kotimaiset yhtiöt - Inhemiska bolag - Finnish companies

2) Ulkomaiset yhtiöt - Utländska bolag - Foreign companies

3) Kotimaiset- ja ulkomaiset yhtiöt - Inhemiska och utländska bolag - Finnish and foreign companies

	Vakuutusmaksuvastuun muutos Förändring i premieansvaret Change in premium reserve	Suoritetut korvaukset Erlagda ersättningar Claims paid		
		Laivakasko, siviili Fartygskasko, civil Ship hull, civil		Laivakasko, sota Fartygskasko, krig Ship hull, war
Vakuutusmaksutulo Premieinkomst Premium income		Lukumäärä Antal Number	Korvaukset Ersättningar Claims paid	Lukumäärä Antal Number
1 000 mk	1 000 mk		1 000 mk	
24	25	26	27	28
5 247	+	72	2 553	-
-	-	-	-	-
1 148	-	-	-	-
1 865	-	9	1 601	-
50 916	+	75	36 137	-
742	-	-	-	-
93	+	-	-	-
-	-	-	-	-
30	-	-	-	-
76 390	-	89	19 948	-
54 884	+	53	22 230	-
33 113	-	29	22 479	-
2 516	+	-	-	-
27 278	+	-	-	-
1 422	+	-	-	-
3 764	-	-	-	-
8 984	+	7	1 423	-
879	-	-	-	-
8 915	-	-	-	-
278 186	+	334	106 371	-
696	+	3	710	-
278 882	+	337	107 081	-

37. Kaskovakuutus - Kaskoförsäkring - Hull insurance

Yhtiön nimi Bolagets namn Name of company	Suoritetut korvaukset (jatk.) Erlagda ersättningar (forts.) Claims paid (cont.)			
	Laivakasko, sota (jatk.) Fartygskasko, krig (forts.) Ship hull, war (cont.)	Laivanomistajan vastuu (P & I) Fartygsägarens ansvar (P & I) Protection an indemnity liability (P & I)		Venevakuutus Båtförsäkring Yacht insurance
	Korvaukset Ersättningar Claims paid	Lukumäärä Antal Number	Korvaukset Ersättningar Claims paid	Lukumäärä Antal Number
	1 000 mk		1 000 mk	
	29	30	31	32
Alandia	-	-	-	61
Apollo	-	-	-	-
A-Vakuutus	-	-	-	86
Effoa	-	-	-	-
Finska-Sjö	-	-	657	-
Hämeen Vakuutus	-	-	-	97
Lähivakuutus	-	-	-	5
Metra	-	-	-	-
Pankavara	-	-	-	-
Pohjola	-	1	8	1 423
Redarnas	-	-	-	-
Sampo	-	-	-	1 799
Svensk-Finland	-	-	-	179
Teollisuusvakuutus	-	-	-	626
Työväen Turva	-	-	-	121
Vahinko-Kansa	-	-	-	312
Vahinko-Tapiola	-	-	-	704
Vahinko-Varma	-	-	-	81
Yrittäjien-Fennia	-	-	-	712
1) Yhteensä - Sammanlagt Total	-	1	665	6 206
2) Ingosstrakh	-	-	-	-
3) Yhteensä - Sammanlagt Total	-	1	665	6 206

1) Kotimaiset yhtiöt - Inhemiska bolag - Finnish companies

2) Ulkomaiset yhtiöt - Utländska bolag - Foreign companies

3) Kotimaiset- ja ulkomaiset yhtiöt - Inhemiska och utländska bolag - Finnish and foreign companies

	Lentokasko Flygkasko <i>Aircraft hull insurance</i>		Lentovastuu Flygansvar <i>Aviation liability</i>	
Korvaukset Ersättningar <i>Claims paid</i>	Lukumäärä Antal <i>Number</i>	Korvaukset Ersättningar <i>Claims paid</i>	Lukumäärä Antal <i>Number</i>	Korvaukset Ersättningar <i>Claims paid</i>
1 000 mk		1 000 mk		1 000 mk
33	34	35	36	37
829	-	-	-	-
-	-	-	-	-
684	-	11	-	14
-	-	-	-	-
-	-	-	-	-
834	-	5	-	5
49	4	152	-	-
-	-	-	-	-
-	-	-	-	-
14 702	17	3 739	18	352
-	-	-	-	-
15 721	2	559	2	224
1 945	-	9	-	10
10 373	-	198	-	-
1 048	-	11	-	14
2 385	-	-	-	74
5 852	6	4	-	-
478	1	336	-	8
6 022	7	310	-	-
60 922	37	5 308	20	681
-	-	-	-	-
60 922	37	5 308	20	681

37. Kaskovakuutus - Kaskoförsäkring - Hull insurance

Yhtiön nimi Bolagets namn Name of company	Suoritetut korvaukset (jatk.) Erlagda ersättningar (forts.) Claims paid (cont.)		Korvausvastuun muutos Förändring i ersättningsansvaret Change in claims reserve	Vastuuvelka vuoden lopussa Ansvarsskuld vid årets slut Underwriting reserves Vakuutusmaksuvastuu Premieansvar Premium reserve
	Yhteensä Sammanlagt Total			
	Lukumäärä Antal Number	Korvaukset Ersättningar Claims paid		
		1 000 mk	1 000 mk	1 000 mk
	38	39	40	41
Alandia	133	3 382	- 20	423
Apollo	-	-	-	-
A-Vakuutus	86	709	+ 108	393
Effoa	9	1 601	+ 812	-
Finska-Sjö	75	36 794	+ 72	14 253
Hämeen Vakuutus	97	844	- 31	205
Lähivakuutus	9	201	- 18	20
Metra	-	-	- 3	-
Pankavara	-	-	+ 121	-
Pohjola	1 548	38 749	- 7 131	6 965
Redarnas	53	22 230	+ 2 107	14 753
Sampo	1 832	38 983	- 9 811	5 650
Svensk-Finland	179	1 926	+ 44	724
Teollisuusvakuutus	626	10 571	+ 502	7 987
Työväen Turva	121	1 073	+ 35	381
Vahinko-Kansa	312	2 459	- 683	993
Vahinko-Tapiola	717	7 271	+ 58	3 028
Vahinko-Varma	82	822	- 25	232
Yrittäjien-Fennia	719	6 332	- 664	2 389
1) Yhteensä - Sammanlagt Total	6 598	173 947	- 14 527	58 396
2) Ingosstrakh	3	1 973	+ 257	11
3) Yhteensä - Sammanlagt Total	6 601	175 920	- 14 270	58 407

1) Kotimaiset yhtiöt - Inhemiska bolag - Finnish companies

2) Ulkomaiset yhtiöt - Utländska bolag - Foreign companies

3) Kotimaiset- ja ulkomaiset yhtiöt - Inhemiska och utländska bolag - Finnish and foreign companies

at the end of year

Yhtiön oma osuus vakuutusmaksuvastuusta Bolagets egen andel av premieansvaret <i>Company's own share of premium reserve</i>	Korvausvastuu Ersättningsansvar <i>Claims reserve</i>	Yhtiön oma osuus korvausvastuusta Bolagets egen andel av ersättningsansvaret <i>Company's own share of claims reserve</i>
1 000 mk	1 000 mk	1 000 mk
42	43	44
305	1 338	364
-	-	-
393	481	306
-	7 558	7 558
439	35 828	15 089
205	200	130
3	7	2
-	22	22
-	2 339	2 339
4 934	53 385	22 288
646	82 909	31 127
5 614	26 097	8 426
703	589	445
3 466	4 341	3 230
381	415	241
993	2 676	2 153
2 839	2 647	1 507
223	254	141
2 389	6 656	5 662
23 533	227 742	101 030
4	8 848	488
23 537	236 590	101 518

38. Tavaravakuutus - Varuförsäkring - Cargo insurance

Yhtiön nimi Bolagets namn Name of company	Yhtiö alkoi myöntää vakuutuksia vuonna Bolaget bör- jade bevilja försäkringar år Year of commencement of business	Ilmoitettujen vahinkojen lukumäärä Antal anmälda skador Number of claims	Vakuutusmaksutulo Premieinkomst Premium income	
			Siviilivakuutus ilman matkatavaravakuutusta Civilförsäkring utan resegodsförsäkring Civil insurance without baggage insurance	Matkatavaravakuutus Resegodsförsäkring Insurance on baggage
			1 000 mk	1 000 mk
	2	3	4	5
Alandia	1948	63	719	195
A-Vakuutus	1964	839	5 404	129
Eurooppalainen	1922	41 063	11 713	46 522
Finska-Sjö	1898	13 973	46 388	-
Hämeen Vakuutus	1967	-	-	-
Lähivakuutus	1978	327	71	1 218
Meijerien	1976	37	1 616	-
Metra	1976	2	-	-
Osuuspankkien	1983	2	226	-
Pankavara	1974	339	6 611	-
Pohjola	1919	15 514	78 267	-
Sampo	1909	18 668	45 882	9 553
Svensk-Finland	1974	266	1 186	527
Säästöpankkien	1978	-	765	-
Teollisuusvakuutus	1977	1 182	77	5 050
Työväen Turva	1965	232	132	377
Vahinko-Kansa	1962	769	447	1 939
Vahinko-Tapiola	1953	5 151	14 672	6 521
Vahinko-Varma	1978	886	496	482
Yrittäjän-Fennia	1938	5 100	17 356	6 029
1) Yhteensä - Sammanlagt Total		104 413	232 028	78 542
2) Ingosstrakh	1952	996	2 560	-
2) New Hampshire	1988	3	324	-
3) Yhteensä - Sammanlagt Total		105 412	234 912	78 542

1) Kotimaiset yhtiöt - Inhemiska bolag - Finnish companies

2) Ulkomaiset yhtiöt - Utländska bolag - Foreign companies

3) Kotimaiset- ja ulkomaiset yhtiöt - Inhemiska och utländska bolag - Finnish and foreign companies

Sota Krig War	Yhteensä Sammanlagt Total	Vakuutusmaksuvastuun muutos Förändring i premieansvaret Change in premium reserve	Suoritetut korvaukset Erlagda ersättningar Claims paid		
			Lukumäärä Antal Number	Korvaukset Ersättningar Claims paid	
1 000 mk	1 000 mk	1 000 mk	1 000 mk	1 000 mk	
6	7	8	9	10	
-	914	+	1	10	55
-	5 533	-	4	472	3 152
107	58 342	-	892	21 951	9 706
5 467	51 855	-	184	13 973	27 351
-	-	-	-	-	-
-	1 289	+	25	43	57
-	1 616	-	-	37	770
-	-	-	-	-	-
-	226	-	-	1	17
-	6 611	+	28	339	3 532
5 640	83 907	-	215	16 664	54 408
877	56 312	+	81	13 960	35 459
-	1 713	+	5	92	642
-	765	-	-	1	199
1	5 128	+	97	80	283
-	509	+	8	10	37
-	2 386	+	38	82	388
-	21 193	-	166	2 380	7 227
-	978	-	16	89	327
-	23 385	-	10	3 361	8 478
12 092	322 662	-	1 204	73 545	152 088
-	2 560	-	145	996	1 557
-	324	+	206	2	3
12 092	325 546	-	1 143	74 543	153 648

38. Tavaravakuutus - Varuförsäkring - Cargo insurance

Yhtiön nimi Bolagets namn Name of company	Suoritetut korvaukset (jatk.) Erlagda ersättningar (forts.) Claims paid (cont.)		Sota Krig War	
	Lukumäärä Antal Number	Korvaukset Ersättningar Claims paid 1 000 mk	Lukumäärä Antal Number	Korvaukset Ersättningar Claims paid 1 000 mk
	11	12	13	14
Alandia	53	61	-	-
A-Vakuutus	157	239	-	-
Eurooppalainen	16 548	19 738	-	-
Finska-Sjö	-	-	-	-
Hämeen Vakuutus	-	-	-	-
Lähivakuutus	270	274	-	-
Meijerien	-	-	-	-
Metra	8	55	-	-
Osuuspankkien	-	-	-	-
Pankavara	-	-	-	-
Pohjola	-	-	-	-
Sampo	4 685	5 792	-	-
Svensk-Finland	134	177	-	-
Säästöpankkien	-	-	-	-
Teollisuusvakuutus	1 246	2 932	-	-
Työväen Turva	191	243	-	-
Vahinko-Kansa	-	887	-	-
Vahinko-Tapiola	2 500	2 261	-	-
Vahinko-Varma	797	161	-	-
Yrittäjän-Fennia	1 650	3 630	-	-
1) Yhteensä - Sammanlag Total	28 239	36 450	-	-
2) Ingosstrakh	-	-	-	-
2) New Hampshire	-	-	-	-
3) Yhteensä - Sammanlag Total	28 239	36 450	-	-

1) Kotimaiset yhtiöt - Inhemiska bolag - Finnish companies

2) Ulkomaiset yhtiöt - Utländska bolag - Foreign companies

3) Kotimaiset- ja ulkomaiset yhtiöt - Inhemiska och utländska bolag - Finnish and foreign companies

		Korvausvastuun muutos Förändring i ersättningsansvaret <i>Change in claims reserve</i>	Vastuuelka vuoden lopussa Ansvarsskuld vid årets slut <i>Underwriting reserves</i>	
Yhteensä Sammanlagt <i>Total</i>			Vakuutusmaksuvastuu Premieansvar <i>Premium reserve</i>	Yhtiön oma osuus vakuutusmaksuvastuusta Bolagets egen andel av premieansvaret <i>Company's own share of premium reserve</i>
Lukumäärä Antal <i>Number</i>	Korvaukset Ersättningar <i>Claims paid</i> 1 000 mk	1 000 mk	1 000 mk	1 000 mk
15	16	17	18	19
63	116	+ 236	65	52
629	3 391	- 880	1 351	1 351
38 499	29 444	+ 9 089	10 730	10 730
13 973	27 351	- 12 507	2 598	2 028
-	-	+ 3	-	-
313	331	+ 477	199	199
37	770	+ 1 040	-	-
8	55	- 104	-	-
1	17	+ 48	-	-
339	3 532	+ 3 358	331	331
16 664	54 408	- 114 946	4 195	3 686
18 645	41 251	- 17 281	6 196	5 972
226	819	+ 423	215	215
1	199	- 5 033	-	-
1 326	3 215	- 2 119	761	761
201	280	-	116	116
82	1 275	- 464	267	267
4 880	9 488	+ 5 864	2 430	2 426
886	488	- 90	205	138
5 011	12 108	- 735	3 487	3 487
101 784	188 538	- 133 621	33 146	31 759
996	1 557	- 1 839	693	44
2	3	+ 31	221	83
102 782	190 098	- 135 429	34 060	31 886

38. Tavaravakuutus - Varuförsäkring - Cargo insurance

	Vastuuvelka vuoden lopussa (jatk.) Ansvarsskuld vid årets slut (forts.) <i>Underwriting reserves at the end of the year (cont.)</i>	
Yhtiön nimi Bolagets namn <i>Name of company</i>	Korvausvastuu Ersättningsansvar <i>Claims reserve</i>	Yhtiön oma osuus korvausvastuusta Bolaget's egen andel av ersättningsansvaret <i>Company's own share of claims reserve</i>
	1 000 mk	1 000 mk
	20	21
Alandia	344	233
A-Vakuutus	5 648	5 648
Eurooppalainen	28 692	28 692
Finska-Sjö	41 850	36 625
Hämeen Vakuutus	19	19
Lähivakuutus	2 025	2 025
Meijerien	6 206	6 206
Metra	330	330
Osuuspankkien	613	613
Pankavara	20 122	20 122
Pohjola	49 510	41 423
Sampo	60 822	58 901
Svensk-Finland	1 013	1 011
Säästöpankkien	199	199
Teollisuusvakuutus	1 918	1 910
Työväen Turva	78	78
Vahinko-Kansa	2 631	2 631
Vahinko-Tapiola	72 333	72 316
Vahinko-Varma	294	175
Yrittäjien-Fennia	49 080	46 976
1) Yhteensä - Sammanlag Total	343 727	326 133
2) Ingosstrakh	1 292	82
2) New Hampshire	96	10
3) Yhteensä - Sammanlag Total	345 115	326 225

1) Kotimaiset yhtiöt - Inhemiska bolag - Finnish companies

2) Ulkomaiset yhtiöt - Utländska bolag - Foreign companies

3) Kotimaiset- ja ulkomaiset yhtiöt - Inhemiska och utländska bolag - Finnish and foreign companies

39. Palo- ja muu esinevakuutus yhdistelmiseen - Brand- och annan sakförsäkring -

Yhtiön nimi Bolagets namn Name of company	Yhtiö alkoi myöntää vakuutuksia vuonna Bolaget bör- jade bevilja försäkringar år Year of commencement of business	Vakuutusten lukumäärä Antal försäkringar Number of policies	Ilmoitettujen vahinkojen lukumäärä Antal anmälda skador Number of claims	Yksityistalouksien Försäkringar av Insurance policies Palovakuutus Brandförsäkring Fire insurance Kanta Bestånd Portfolio Lukumäärä Antal Number
	2	3	4	5
Alandia	1985	-	1	-
Apollo	1991	215	18	-
A-Vakuutus	1964	49 474	5 071	5 222
Finska-Sjö	1956	-	-	-
Hämeen Vakuutus	1896	43 364	5 035	5 271
Lähivakuutus	1963	1 561	64	186
Meijerien	1978	86	9	-
Metra	1943	-	-	-
Osuuspankkien	1977	-	-	-
Otso	1953	989	58	-
Palonvara	1946	3 929	412	699
Pohjola	1891	641 812	68 207	44 855
Sampo	1833	511 682	72 137	28 300
Svensk-Finland	1927	40 560	4 678	7 666
Teollisuusvakuutus	1890	42 464	5 485	-
Tulnvara	1947	32	2	-
Työväen Turva	1910	119 076	8 195	14 137
Vahinko-Kansa	1919	282 966	28 598	29 619
Vahinko-Tapiola	1910	376 399	40 532	42 317
Vahinko-Varma	1920	48 079	4 466	13 112
Yrittäjien-Fennia	1929	205 315	25 580	24 000
Ålands	1866	19 992	3 000	4 088
1) Yhteensä - Sammanlagt Total		2 387 995	271 548	219 472
2) Ingosstrakh	1952	150	29	-
2) New Hampshire	1988	30	2	-
3) Yhteensä - Sammanlagt Total		2 388 175	271 579	219 472

1) Kotimaiset yhtiöt - Inhemiska bolag - Finnish companies

2) Ulkomaiset yhtiöt - Utländska bolag - Foreign companies

3) Kotimaiset- ja ulkomaiset yhtiöt - Inhemiska och utländska bolag - Finnish and foreign companies

Fire and other combined property insurance

 vakuutukset
 privatekonomi
 of households

			Koti- ja huvilavakuutus Hem- och fritidshusförsäkring <i>Householder's comprehens. house and summer house ins.</i>	
			Kanta Bestånd <i>Portfolio</i>	
Maksutulo Premieinkomst <i>Premium income</i>	Vahingot Skador <i>Damages</i>	Korvaukset Ersättningar <i>Claims paid</i>	Lukumäärä Antal <i>Number</i>	Maksutulo Premieinkomst <i>Premium income</i>
1 000 mk		1 000 mk		1 000 mk
6	7	8	9	10
-	-	-	-	-
-	-	-	212	198
1 075	14	1 037	32 235	23 197
-	-	-	-	-
1 030	10	222	28 074	22 041
56	-	-	1 168	490
-	-	-	-	-
-	-	-	-	-
-	-	-	-	-
187	1	9	2 192	1 469
11 931	100	5 419	388 182	270 860
7 001	42	1 797	374 183	285 867
2 222	13	1 564	25 037	19 511
-	-	-	33 743	37 789
-	-	-	-	-
2 781	22	1 525	97 690	52 663
5 190	52	1 350	235 748	174 152
12 316	105	7 241	250 709	169 934
1 894	32	2 113	27 184	21 555
4 501	10	682	141 090	108 543
1 833	20	276	11 667	12 219
52 017	421	23 235	1 649 114	1 200 488
-	-	-	-	-
-	-	-	-	-
52 017	421	23 235	1 649 114	1 200 488

39. Palo- ja muu esinevakuutus yhdistelmiseen - Brand- och annan sakförsäkring -

Yhtiön nimi Bolagets namn Name of company	Yksityistalouksien vakuutukset (jatk.) Försäkringar av privatekonomi (forts.) Insurance policies of households (cont.)		Maatilavakuutus Landegendomsförsäkring Farm insurance	
	Koti- ja huvilavakuutus (jatk.) Hem- och fritidshusförsäkring (forts.) Household, comprehens. house and summer house ins. (c)	Vahingot Skador Damages	Kanta Bestånd Portfolio	
	Lukumäärä Antal Number	Korvaukset Ersättningar Claims paid 1 000 mk	Lukumäärä Antal Number	Maksutulo Premieinkomst Premium income 1 000 mk
	11	12	13	14
Alandia	-	-	-	-
Apollo	12	27	-	-
A-Vakuutus	3 619	13 711	615	891
Finska-Sjö	-	34	-	-
Hämeen Vakuutus	2 893	12 149	5 308	13 526
Lähivakuutus	94	288	1	6
Meijerien	-	-	-	-
Metra	-	-	-	-
Osuuspankkien	-	-	-	-
Otso	-	-	-	-
Palonvara	189	682	920	1 874
Pohjola	42 957	177 965	14 002	15 882
Sampo	49 333	162 235	10 154	26 268
Svensk-Finland	2 614	12 598	2 590	6 374
Teollisuusvakuutus	5 138	33 566	365	2 275
Tulenvara	-	-	-	-
Työväen Turva	6 867	22 789	1 436	1 552
Vahinko-Kansa	25 690	75 882	1 028	2 149
Vahinko-Tapiola	22 606	102 549	34 687	91 226
Vahinko-Varma	2 427	12 057	2 101	5 289
Yrittäjien-Fennia	13 350	68 417	1 785	1 730
Ålands	1 961	8 939	844	1 941
1) Yhteensä - Sammanlagt Total	179 750	703 888	75 836	170 983
2) Ingosstrakh	-	-	-	-
2) New Hampshire	-	-	-	-
3) Yhteensä - Sammanlagt Total	179 750	703 888	75 836	170 983

1) Kotimaiset yhtiöt - Inhemiska bolag - Finnish companies

2) Ulkomaiset yhtiöt - Utländska bolag - Foreign companies

3) Kotimaiset- ja ulkomaiset yhtiöt - Inhemiska och utländska bolag - Finnish and foreign companies

Fire and other combined property insurance

		Muut vakuutukset Övriga försäkringar Other insurances		
Vahingot Skador Damages		Kanta Bestånd Portfolio	Vahingot Skador Damages	
Lukumäärä Antal Number	Korvaukset Ersättningar Claims paid 1 000 mk	Lukumäärä Antal Number	Maksutulo Premieinkomst Premium income 1 000 mk	Lukumäärä Antal Number
15	16	17	18	19
-	-	-	-	-
-	-	-	-	-
94	594	-	-	-
-	-	-	-	-
1 215	7 774	593	-	-
1	5	20	15	-
-	-	-	-	-
-	-	-	-	-
-	-	-	-	-
218	986	1	1	-
1 583	16 162	-	-	-
2 911	19 249	-	-	-
810	8 476	-	-	-
78	3 676	-	-	-
-	-	-	-	-
132	1 079	-	-	-
165	757	-	-	-
8 317	64 183	-	-	-
555	3 885	-	-	-
10	557	-	-	-
221	1 666	376	142	36
16 310	129 049	990	158	36
-	-	-	-	-
-	-	-	-	-
16 310	129 049	990	158	36

39. Palo- ja muu esinevakuutus yhdistelmiseen - Brand- och annan sakförsäkring -

Yhtiön nimi Bolagets namn Name of company	Yksityistalouksien vakuutukset (jatk.) Försäkringar av privatekonomi (forts.) Insurance policies of households (cont.)			
	Muut vakuutukset (jatk.) Övriga försäkringar (forts.) Other insurances (cont.)	Yhteensä Sammanlagt Total		
	Vahingot (jatk.) Skador (forts.) Damages (cont.)	Kanta Bestånd Portfolio	Maksutulo Premieinkomst Premium income	Vahingot Skador Damages
	Korvaukset Ersättningar Claims paid	Lukumäärä Antal Number		Lukumäärä Antal Number
	1 000 mk		1 000 mk	
	20	21	22	23
Alandia	-	-	-	-
Äpollo	-	212	198	12
A-Vakuutus	-	38 072	25 163	3 727
Finska-Sjö	-	-	-	-
Hämeen Vakuutus	-	39 246	36 597	4 118
Lähivakuutus	-	1 375	567	95
Meijerien	-	-	-	-
Metra	-	-	-	-
Osuuspankkien	-	-	-	-
Otso	-	-	-	-
Palonvara	-	3 812	3 531	408
Pohjola	-	447 039	298 673	44 640
Sampo	-	412 637	319 136	52 286
Svensk-Finland	-	35 293	28 107	3 437
Teollisuusvakuutus	-	34 108	40 064	5 216
Tulenvara	-	-	-	-
Työväen Turva	-	113 263	56 996	7 021
Vahinko-Kansa	-	266 395	181 491	25 907
Vahinko-Tapiola	-	327 713	273 476	31 028
Vahinko-Varma	-	42 397	28 738	3 014
Yrittäjien-Fennia	-	166 875	114 774	13 370
Ålands	71	16 975	16 135	2 238
1) Yhteensä - Sammanlagt Total	71	1 945 412	1 423 646	196 517
2) Ingosstrakh	-	-	-	-
2) New Hampshire	-	-	-	-
3) Yhteensä - Sammanlagt Total	71	1 945 412	1 423 646	196 517

1) Kotimaiset yhtiöt - Inhemiska bolag - Finnish companies

2) Ulkomaiset yhtiöt - Utländska bolag - Foreign companies

3) Kotimaiset- ja ulkomaiset yhtiöt - Inhemiska och utländska bolag - Finnish and foreign companies

Fire and other combined property insurance

Yritysten ja yhteisöjen vakuutukset Försäkringar av företag och samfund <i>Company and corporate insurance policies</i>				
Teollisuuspallo Industribrand <i>Industrial fire</i>				
Kanta Bestånd <i>Portfolio</i>			Vahingot Skador <i>Damages</i>	
Korvaukset Ersättningar <i>Claims paid</i>	Lukumäärä Antal <i>Number</i>	Maksutulo Premieinkomst <i>Premium income</i>	Lukumäärä Antal <i>Number</i>	Korvaukset Ersättningar <i>Claims paid</i>
1 000 mk		1 000 mk		1 000 mk
24	25	26	27	28
-	-	-	-	-
27	-	-	-	-
15 342	1 926	1 851	11	71
34	-	-	-	-
20 145	-	-	-	-
293	-	-	-	-
-	5	386	-	-
-	-	272	1	764
-	-	-	-	-
-	-	-	-	-
1 677	24	35	1	2
199 546	14 749	71 403	256	65 613
183 281	15 741	40 971	163	10 317
22 638	198	627	17	12 964
37 242	3 669	132 828	242	65 509
-	30	4 916	2	629
25 393	563	780	7	56
77 989	160	405	5	109
173 973	1 967	4 206	63	1 204
18 055	1 029	1 963	29	341
69 656	6 310	7 201	56	1 711
10 952	195	882	-	-
856 243	46 566	268 726	853	159 290
-	4	204	-	-
-	-	-	-	-
856 243	46 570	268 930	853	159 290

39. Palo- ja muu esinevakuutus yhdistelmiseen - Brand- och annan sakförsäkring -

Yhtiön nimi Bolagets namn Name of company	Yritysten ja yhteisöjen vakuutukset (jatk.) Försäkringar av företag och samfund (forts.) Company and corporate insurance policies (cont.)			
	Kauppapalo Handelsbrand Trading fire		Vahingot Skador Damages	
	Kanta Bestånd Portfolio			
	Lukumäärä Antal Number	Maksutulo Premieinkomst Premium income 1 000 mk	Lukumäärä Antal Number	Korvaukset Ersättningar Claims paid 1 000 mk
	29	30	31	32
Alandia	-	-	-	-
Apollo	-	-	-	-
A-Vakuutus	475	190	2	844
Finska-Sjö	-	-	-	-
Hämeen Vakuutus	-	-	-	-
Lähivakuutus	7	8	-	-
Meijerien	-	-	-	-
Metra	-	-	-	-
Osuuspankkien	-	-	-	-
Otso	-	-	-	-
Palonvara	12	10	-	-
Pohjola	9 131	10 439	108	5 276
Sampo	6 903	7 098	50	3 877
Svensk-Finland	100	77	2	11
Teollisuusvakuutus	-	-	-	-
Tulenvara	-	-	-	-
Työväen Turva	155	158	5	62
Vahinko-Kansa	481	1 669	3	1 768
Vahinko-Tapiola	1 813	1 629	8	468
Vahinko-Varma	261	189	12	438
Yrittäjien-Fennia	480	1 824	42	453
Ålands	132	131	-	-
1) Yhteensä - Sammanlagt Total	19 950	23 422	232	13 197
2) Ingosstrakh	-	-	-	-
2) New Hampshire	-	-	-	-
3) Yhteensä - Sammanlagt Total	19 950	23 422	232	13 197

1) Kotimaiset yhtiöt - Inhemiska bolag - Finnish companies

2) Ulkomaiset yhtiöt - Utländska bolag - Foreign companies

3) Kotimaiset- ja ulkomaiset yhtiöt - Inhemiska och utländska bolag - Finnish and foreign companies

Fire and other combined property insurance

Muu palovakuutus Annan brandförsäkring <i>Other fire insurance</i>				Kiinteistövuoktuukset Fastighetsförsäkringar <i>Real estate insurances</i>
Kanta Bestånd <i>Portfolio</i>		Vahingot Skador <i>Damages</i>	Kanta Bestånd <i>Portfolio</i>	
Lukumäärä Antal <i>Number</i>	Maksutulo Premieinkomst <i>Premium income</i>	Lukumäärä Antal <i>Number</i>	Korvaukset Ersätningar <i>Claims paid</i>	Lukumäärä Antal <i>Number</i>
	1 000 mk		1 000 mk	
33	34	35	36	37
-	-	-	-	24
-	-	-	-	3
1 123	1 117	17	1 099	998
-	-	-	-	-
-	-	-	-	2 490
-	-	-	-	37
-	-	-	-	-
-	-	-	-	-
-	-	-	-	-
10	16	-	-	34
63 132	31 953	337	10 841	27 109
15 700	7 233	123	5 675	19 149
218	356	8	166	1 694
-	-	-	-	2 966
2	5	-	-	-
1 081	1 038	83	2 809	1 912
7 510	5 270	13	890	4 012
3 220	13 833	24	3 765	16 942
-	-	-	-	2 797
3 100	2 834	43	861	7 185
1	-	-	-	943
95 097	63 655	648	26 106	88 295
12	41	-	-	20
-	-	-	-	-
95 109	63 696	648	26 106	88 315

39. Palo- ja muu esinevakuutus yhdistelmiseen - Brand- och annan sakförsäkring -

Yhtiön nimi Bolagets namn Name of company	Yritysten ja yhteisöjen vakuutukset (jatk.) Försäkringar av företag och samfund (forts.) Company and corporate insurance policies (cont.)			Yhdistelmävakuutukset Kombinerade försäkringar Combined insurance
	Kiinteistövakuutukset (jatk.) Fastighetsförsäkringar (forts.) Real estate insurances (cont.)			
	Kanta (jatk.) Bestånd (forts.) Portfolio (cont.)	Vahingot Skador Damages		Kanta Bestånd Portfolio
	Maksutulo Premieinkomst Premium income	Lukumäärä Antal Number	Korvaukset Ersätningar Claims paid	Lukumäärä Antal Number
1 000 mk		1 000 mk		
	38	39	40	41
Alandia	130	1	652	14
Apollo	11	-	-	-
A-Vakuutus	2 938	192	2 932	1 236
Finska-Sjö	-	-	-	-
Hämeen Vakuutus	6 173	400	3 966	1 761
Lähivakuutus	161	5	164	-
Meijerien	-	-	-	81
Metra	14	1	55	-
Osuuspankkien	-	-	-	-
Otso	-	-	-	-
Palonvara	60	2	24	-
Pohjola	142 404	8 119	89 651	2 717
Sampo	109 543	8 355	72 639	4 998
Svensk-Finland	6 499	411	4 129	388
Teollisuusvakuutus	11 816	400	11 242	-
Tulenvara	-	-	-	-
Työväen Turva	7 603	525	4 522	1 521
Vahinko-Kansa	20 400	1 461	11 610	82
Vahinko-Tapiola	63 132	4 279	48 244	1 447
Vahinko-Varma	15 054	875	6 936	897
Yrittäjien-Fennia	35 572	1 764	26 794	2 800
Ålands	3 132	188	1 322	-
1) Yhteensä - Sammanlagt Total	424 642	26 978	284 882	17 942
2) Ingosstrakh	728	7	47	104
2) New Hampshire	-	-	-	-
3) Yhteensä - Sammanlagt Total	425 370	26 985	284 929	18 046

1) Kotimaiset yhtiöt - Inhemiska bolag - Finnish companies

2) Ulkomaiset yhtiöt - Utländska bolag - Foreign companies

3) Kotimaiset- ja ulkomaiset yhtiöt - Inhemiska och utländska bolag - Finnish and foreign companies

Fire and other combined property insurance

(teollisuus) (industri) <i>policies (industrial)</i>			Yhdistelmävakuutukset (kauppa) Kombinerade försäkringar (handel) <i>Combined insurance policies (trade)</i>	
Vahingot Skador <i>Damages</i>			Kanta Bestånd <i>Portfolio</i>	
Maksutulo Premieinkomst <i>Premium income</i>	Lukumäärä Antal <i>Number</i>	Korvaukset Ersättningar <i>Claims paid</i>	Lukumäärä Antal <i>Number</i>	Maksutulo Premieinkomst <i>Premium income</i>
1 000 mk		1 000 mk		1 000 mk
42	43	44	45	46
117	-	-	-	-
-	-	-	-	-
4 473	274	1 876	178	241
-	-	-	-	-
4 948	181	2 973	2 187	3 053
-	-	-	6	3
2 988	8	1 685	-	-
423	-	-	-	-
-	-	-	-	-
-	-	-	10	11
18 378	50	16 734	151	570
45 269	633	66 748	4 657	15 959
933	48	2 518	595	2 061
-	-	-	-	-
-	-	-	-	-
4 150	312	2 943	79	78
2 695	27	204	-	-
25 869	481	8 651	3 558	31 573
5 147	249	3 154	445	982
64 080	1 231	42 255	8 510	44 830
-	-	-	150	401
179 470	3 494	149 741	20 526	99 762
2 949	20	178	-	-
-	-	-	-	-
182 419	3 514	149 919	20 526	99 762

39. Palo- ja muu esinevakuutus yhdistelmiseen - Brand- och annan sakförsäkring -

Yhtiön nimi Bolagets namn Name of company	Yritysten ja yhteisöjen vakuutukset (jatk.) Försäkringar av företag och samfund (forts.) Company and corporate insurance policies (cont.)			
	Yhdistelmävakuutukset (kauppa jatk.) Kombinerade försäkringar (handel forts.) Combined insurance policies (trade cont.)		Yhdistelmävakuutukset (muut yritykset ja yhteisöt) Kombinerade försäkringar (övriga företag och samfund) Combined ins. policies (other companies and corporat.)	
	Vahingot Skador Damages	Korvaukset Ersättningar Claims paid	Kanta Bestånd Portfolio	Maksutulo Premieinkomst Premium income
Lukumäärä Antal Number	1 000 mk	Lukumäärä Antal Number	1 000 mk	
	47	48	49	50
Alandia	-	-	-	-
Apollo	-	-	-	-
A-Vakuutus	16	149	-	-
Finska-Sjö	-	-	-	-
Hämeen Vakuutus	314	4 439	301	674
Lähivakuutus	-	-	77	167
Meijerien	-	-	-	-
Metra	-	-	-	-
Osuuspankkien	-	-	-	-
Otso	-	-	-	-
Palonvara	-	-	15	40
Pohjola	11	60	17 144	32 752
Sampo	2 532	24 284	4 172	8 421
Svensk-Finland	121	987	1 879	2 901
Teollisuusvakuutus	-	-	-	-
Tulenvara	-	-	-	-
Työväen Turva	6	22	-	169
Vahinko-Kansa	-	-	3 112	20 945
Vahinko-Tapiola	1 790	15 964	4 199	19 449
Vahinko-Varma	151	1 191	-	-
Yrittäjien-Fennia	3 859	54 509	490	10 460
Ålands	31	275	448	3 921
1) Yhteensä - Sammanlagt Total	8 831	101 880	31 837	99 899
2) Ingosstrakh	-	-	-	-
2) New Hampshire	-	-	30	1 773
3) Yhteensä - Sammanlagt Total	8 831	101 880	31 867	101 672

1) Kotimaiset yhtiöt - Inhemiska bolag - Finnish companies

2) Ulkomaiset yhtiöt - Utländska bolag - Foreign companies

3) Kotimaiset- ja ulkomaiset yhtiöt - Inhemiska och utländska bolag - Finnish and foreign companies

Fire and other combined property insurance

		Murto- ja ryöstövakuutus Inbrott- och rånförsäkring <i>Burglary and robbery insurance</i>		
Vahingot Skador <i>Damages</i>		Kanta Bestånd <i>Portfolio</i>		Vahingot Skador <i>Damages</i>
Lukumäärä Antal <i>Number</i>	Korvaukset Ersättningar <i>Claims paid</i>	Lukumäärä Antal <i>Number</i>	Maksutulo Premieinkomst <i>Premium income</i>	Lukumäärä Antal <i>Number</i>
	1 000 mk		1 000 mk	
51	52	53	54	55
-	-	-	-	-
-	-	-	-	-
-	-	1 994	286	36
-	-	-	-	-
22	171	-	-	-
2	31	41	20	-
-	-	-	-	-
-	-	-	-	-
-	-	-	-	-
1	18	10	6	-
3 441	43 114	23 410	12 280	1 809
710	11 177	10 710	4 890	1 606
319	2 472	119	71	23
-	-	-	-	-
-	-	-	-	-
-	-	296	75	4
1 083	29 565	1 023	265	58
1 973	38 760	8 596	2 620	303
-	-	128	90	11
1 192	14 087	4 405	1 760	253
213	2 306	617	727	41
8 956	141 701	51 349	23 090	4 144
-	-	5	2	-
2	44	-	-	-
8 958	141 745	51 354	23 092	4 144

39. Palo- ja muu esinevakuutus yhdistelmiseen - Brand- och annan sakförsäkring -

Yhtiön nimi Bolagets namn Name of company	Yritysten ja yhteisöjen vakuutukset (jatk.) Försäkringar av företag och samfund (forts.) Company and corporate insurance policies (cont.)			
	Murto- ja ryöstövak. (jatk.) Inbrott- och rånförs. (forts.) Burgl. and robbery ins. (c.)	Vesijohtovakuutus Vattenledningsförsäkring Water damage insurance		
	Vahingot (jatk.) Skador (forts.) Damages (cont.)	Kanta Bestånd Portfolio	Vahingot Skador Damages	
	Korvaukset Ersättningar Claims paid	Lukumäärä Antal Number	Maksutulo Premieinkomst Premium income	Lukumäärä Antal Number
	1 000 mk		1 000 mk	
	56	57	58	59
Alandia	-	-	-	-
Apollo	-	-	-	-
A-Vakuutus	325	477	30	-
Finska-Sjö	-	-	-	-
Hämeen Vakuutus	-	-	-	-
Lähivakuutus	-	9	14	-
Meijerien	-	-	-	-
Metra	-	-	-	-
Osuuspankkien	-	-	-	-
Otso	-	-	-	-
Palonvara	-	1	-	-
Pohjola	18 327	20 607	4 440	137
Sampo	14 818	8 639	2 467	97
Svensk-Finland	307	19	8	-
Teollisuusvakuutus	-	-	-	-
Tulenvara	-	-	-	-
Työväen Turva	71	79	14	1
Vahinko-Kansa	228	191	171	2
Vahinko-Tapiola	2 621	5 442	690	23
Vahinko-Varma	14	19	2	1
Yrittäjien-Fennia	1 986	3 210	562	26
Ålands	246	13	5	-
1) Yhteensä - Sammanlagt Total	38 943	38 706	8 403	287
2) Ingosstrakh	-	-	-	-
2) New Hampshire	-	-	-	-
3) Yhteensä - Sammanlagt Total	38 943	38 706	8 403	287

1) Kotimaiset yhtiöt - Inhemiska bolag - Finnish companies

2) Ulkomaiset yhtiöt - Utländska bolag - Foreign companies

3) Kotimaiset- ja ulkomaiset yhtiöt - Inhemiska och utländska bolag - Finnish and foreign companies

Fire and other combined property insurance

Lasi- ja kilpivakuutukset Glas- och skyltförsäkringar Glass and shield insurances				
Kanta Bestånd Portfolio			Vahingot Skador Damages	
Korvaukset Ersättningar Claims paid	Lukumäärä Antal Number	Maksutulo Premieinkomst Premium income	Lukumäärä Antal Number	Korvaukset Ersättningar Claims paid
1 000 mk		1 000 mk		1 000 mk
60	61	62	63	64
-	-	-	-	-
-	-	-	-	-
-	27	31	5	22
-	-	-	-	-
-	-	-	-	-
-	8	12	-	-
-	-	-	-	-
-	-	-	-	-
-	-	-	-	-
-	-	-	-	-
-	1	3	-	-
1 822	1 078	1 556	599	1 120
720	774	894	469	848
-	56	52	17	46
-	-	-	-	-
-	-	-	-	-
18	127	160	55	92
44	-	20	2	4
132	273	198	73	227
16	106	189	124	171
199	260	292	110	324
-	14	27	5	20
2 951	2 724	3 434	1 459	2 874
-	2	3	1	2
-	-	-	-	-
2 951	2 726	3 437	1 460	2 876

39. Palo- ja muu esinevakuutus yhdistelmiseen - Brand- och annan sakförsäkring -

Yhtiön nimi Bolagets namn Name of company	Yritysten ja yhteisöjen vakuutukset (jatk.) Försäkringar av företag och samfund (forts.) Company and corporate insurance policies (cont.)			
	Konerikkovakuutus Maskinskadeförsäkring Machinery breakdown insurance			
	Kanta Bestånd Portfolio		Vahingot Skador Damages	
	Lukumäärä Antal Number	Maksutulo Premieinkomst Premium income 1 000 mk	Lukumäärä Antal Number	Korvaukset Ersättningar Claims paid 1 000 mk
	65	66	67	68
Alandia	-	-	-	-
Apollo	-	-	-	-
A-Vakuutus	1 880	898	153	569
Finska-Sjö	-	-	-	-
Hämeen Vakuutus	-	-	-	-
Lähivakuutus	-	-	-	-
Meijerien	-	-	-	-
Metra	-	-	-	-
Osuuspankkien	-	-	-	-
Otso	989	4 269	59	1 886
Palonvara	-	-	-	-
Pohjola	9 993	13 518	742	9 015
Sampo	5 703	10 290	572	8 611
Svensk-Finland	1	-	-	-
Teollisuusvakuutus	1 721	27 774	151	13 112
Tulenvara	-	-	-	-
Työväen Turva	-	-	-	-
Vahinko-Kansa	-	10	-	-
Vahinko-Tapiola	1 229	1 930	487	2 121
Vahinko-Varma	-	-	-	-
Yrittäjien-Fennia	1 690	3 280	235	3 074
Ålands	108	266	37	274
1) Yhteensä - Sammanlagt Total	23 314	62 235	2 436	38 662
2) Ingosstrakh	-	-	-	-
2) New Hampshire	-	-	-	-
3) Yhteensä - Sammanlagt Total	23 314	62 235	2 436	38 662

1) Kotimaiset yhtiöt - Inhemiska bolag - Finnish companies

2) Ulkomaiset yhtiöt - Utländska bolag - Foreign companies

3) Kotimaiset- ja ulkomaiset yhtiöt - Inhemiska och utländska bolag - Finnish and foreign companies

Fire and other combined property insurance

Muut vakuutukset Övriga försäkringar Other insurances				Yhteensä Sammanlagt Total
Kanta Bestånd Portfolio		Vahingot Skador Damages		Kanta Bestånd Portfolio
Lukumäärä Antal Number	Maksutulo Premieinkomst Premium income	Lukumäärä Antal Number	Korvaukset Ersättningar Claims paid	Lukumäärä Antal Number
	1 000 mk		1 000 mk	
69	70	71	72	73
-	-	-	-	38
-	-	-	-	3
1 088	449	30	298	11 402
-	-	-	-	-
-	-	-	-	6 739
1	3	3	9	186
-	-	-	-	86
-	-	-	-	-
-	-	-	-	989
-	-	-	-	117
5 552	14 450	525	5 891	194 773
1 899	265	-	-	99 045
-	-	-	-	5 267
-	-	-	-	8 356
-	-	-	-	32
-	-	-	-	5 813
-	43	-	-	16 571
-	-	-	-	48 686
-	-	-	-	5 682
-	-	-	-	38 440
396	2 255	140	512	3 017
8 936	17 465	698	6 710	445 242
3	75	1	30	150
-	-	-	-	30
8 939	17 540	699	6 740	445 422

39. Palo- ja muu esinevakuutus yhdistelmiseen - Brand- och annan sakförsäkring -

Yhtiön nimi Bolagets namn Name of company	Yritysten ja yhteisöjen vakuutukset (jatk.) Försäkringar av företag och samfund (forts.) Company and corporate insurance policies (cont.)		Korvaukset vahinkolajeittain Ersättningar enligt skadeart Indemnities by type of	
	Yhteensä (jatk.) Sammanlagt (forts.) Total (cont.)		Palo Brand Fire	
	Kanta (jatk.) Bestånd (forts.) Portfolio (cont.)	Vahingot Skador Damages	Yksityistalouksien Försäkringar av Insurance policies	
	Maksutulo Premieinkomst Premium income	Lukumäärä Antal Number	Korvaukset Ersättningar Claims paid	Vahinkojen lukumäärä Antal skador Number of damages
	1 000 mk		1 000 mk	
	74	75	76	77
Alandia	247	1	652	-
Apollo	11	-	-	-
A-Vakuutus	12 504	736	8 185	120
Finska-Sjö	-	-	-	-
Hämeen Vakuutus	14 848	917	11 549	125
Lähivakuutus	388	10	204	7
Meijerien	3 374	8	1 685	-
Metra	709	2	819	-
Osuuspankkien	-	-	-	-
Otso	4 269	59	1 886	-
Palonvara	181	4	44	11
Pohjola	354 143	16 134	267 464	1 311
Sampo	253 300	15 310	219 714	1 355
Svensk-Finland	13 585	966	23 600	123
Teollisuusvakuutus	172 418	793	89 863	113
Tulenvara	4 921	2	629	-
Työväen Turva	14 225	998	10 595	237
Vahinko-Kansa	51 893	2 654	44 422	725
Vahinko-Tapiola	165 129	9 504	122 157	1 172
Vahinko-Varma	23 616	1 452	12 261	136
Yrittäjien-Fennia	172 695	8 811	146 253	435
Ålands	11 747	655	4 955	83
1) Yhteensä - Sammanlagt Total	1 274 203	59 016	966 937	5 953
2) Ingosstrakh	4 002	29	257	-
2) New Hampshire	1 773	2	44	-
3) Yhteensä - Sammanlagt Total	1 279 978	59 047	967 238	5 953

1) Kotimaiset yhtiöt - Inhemiska bolag - Finnish companies

2) Ulkomaiset yhtiöt - Utländska bolag - Foreign companies

3) Kotimaiset- ja ulkomaiset yhtiöt - Inhemiska och utländska bolag - Finnish and foreign companies

Fire and other combined property insurance

<i>damage</i>		Sähkölaite Elapparater <i>Electric appliance</i>		
vakuutukset privatekonomi <i>of households</i>	Yritysten ja yhteisöjen vakuutukset Försäkringar av företag och samfund <i>Company and corporate insurance policies</i>	Korvaukset Ersättningar <i>Claims paid</i>	Yksityistalouksien vakuutukset Försäkringar av privatekonomi <i>Insurance policies of households</i>	Korvaukset Ersättningar <i>Claims paid</i>
	Vahinkojen lukumäärä Antal skador <i>Number of damages</i>	Korvaukset Ersättningar <i>Claims paid</i>	Vahinkojen lukumäärä Antal skador <i>Number of damages</i>	Korvaukset Ersättningar <i>Claims paid</i>
1 000 mk		1 000 mk		1 000 mk
78	79	80	81	82
-	1	652	-	-
-	-	-	-	-
4 372	41	3 752	988	1 465
-	-	-	-	-
6 913	71	4 968	1 340	1 993
60	-	-	4	3
-	1	18	-	-
-	1	764	-	-
-	-	-	-	-
-	-	-	-	-
294	1	2	157	245
49 006	832	120 518	10 614	16 488
38 411	790	118 648	7 790	9 648
7 861	34	14 472	1 269	1 933
4 037	61	60 039	798	1 420
-	-	-	-	-
6 243	117	5 706	1 606	1 400
13 882	101	17 368	4 067	4 367
62 539	426	38 815	8 832	12 603
7 414	62	2 346	782	1 059
14 813	330	49 451	1 811	2 527
2 301	31	943	304	393
218 146	2 900	438 462	40 362	55 544
-	1	11	-	-
-	2	44	-	-
218 146	2 903	438 517	40 362	55 544

39. Palo- ja muu esinevakuutus yhdistelmiseen - Brand- och annan sakförsäkring -

Yhtiön nimi Bolagets namn Name of company	Korvaukset vahinkolajeittain (jatk.) Ersättningar enligt skadeart (forts.) Indemnities by type of damage (cont.)			
	Sähkölaite (jatk.) Elapparater (forts.) Electric appliance (cont.)		Murto Inbrott Burglary	
	Yritysten ja yhteisöjen vakuutukset Försäkringar av företag och samfund Company and corporate insurance policies		Yksityistalouksien vakuutukset Försäkringar av privatekonomi Insurance policies of households	
	Vahinkojen lukumäärä Antal skador Number of damages	Korvaukset Ersättningar Claims paid 1 000 mk	Vahinkojen lukumäärä Antal skador Number of damages	Korvaukset Ersättningar Claims paid 1 000 mk
	83	84	85	86
Alandia	-	-	-	-
Apollo	-	-	-	-
A-Vakuutus	64	332	485	1 627
Finska-Sjö	-	-	-	-
Hämeen Vakuutus	71	225	473	1 999
Lähivakuutus	2	3	30	74
Meijerien	1	23	-	-
Metra	-	-	-	-
Osuuspankkien	-	-	-	-
Otso	-	-	-	-
Palonvara	-	-	44	159
Pohjola	1 447	9 401	10 186	35 983
Sampo	373	1 125	11 569	36 977
Svensk-Finland	230	1 034	484	2 286
Teollisuusvakuutus	39	2 072	1 430	8 258
Tulenvara	2	360	-	-
Työväen Turva	67	263	1 276	3 216
Vahinko-Kansa	26	489	6 399	16 456
Vahinko-Tapiola	894	4 174	5 510	17 702
Vahinko-Varma	78	198	442	1 547
Yrittäjien-Fennia	253	2 174	3 138	12 700
Ålands	61	183	222	289
1) Yhteensä - Sammanlagt Total	3 608	22 056	41 688	139 273
2) Ingosstrakh	1	1	-	-
2) New Hampshire	-	-	-	-
3) Yhteensä - Sammanlagt Total	3 609	22 057	41 688	139 273

1) Kotimaiset yhtiöt - Inhemiska bolag - Finnish companies

2) Ulkomaiset yhtiöt - Utländska bolag - Foreign companies

3) Kotimaiset- ja ulkomaiset yhtiöt - Inhemiska och utländska bolag - Finnish and foreign companies

Fire and other combined property insurance

		Vuoto Läckage Leakage		
Yritysten ja yhteisöjen vakuutukset Försäkringar av företag och samfund Company and corporate insurance policies		Yksityistalouksien vakuutukset Försäkringar av privatekonomi Insurance policies of households		Yritysten ja yhteisöjen vak. Förs. av företag och samf. Comp. and corp. ins.
Vahinkojen lukumäärä Antal skador Number of damages	Korvaukset Ersättningar Claims paid 1 000 mk	Vahinkojen lukumäärä Antal skador Number of damages	Korvaukset Ersättningar Claims paid 1 000 mk	Vahinkojen lukumäärä Antal skador Number of damages
87	88	89	90	91
-	-	-	-	-
-	-	-	-	-
248	1 641	401	4 326	82
-	-	-	-	-
422	2 661	274	3 432	179
1	29	11	87	11
1	31	-	-	3
-	-	-	-	1
-	-	-	-	-
-	-	42	508	1
6 616	45 571	3 200	39 230	2 779
6 143	34 578	2 647	30 206	2 382
350	2 464	466	6 104	215
266	4 413	547	12 209	129
-	-	-	-	-
275	1 436	871	6 145	219
1 038	7 552	1 762	17 626	645
3 675	26 719	3 007	36 883	1 841
613	2 727	368	3 700	304
2 915	27 057	1 232	17 229	855
117	760	548	4 093	100
22 680	157 639	15 376	181 778	9 746
7	44	-	-	2
-	-	-	-	-
22 687	157 683	15 376	181 778	9 748

39. Palo- ja muu esinevakuutus yhdistelmiseen - Brand- och annan sakförsäkring -

Yhtiön nimi Bolagets namn Name of company	Korvaukset vahinkolajeittain (jatk.) Ersättningar enligt skadeart (forts.) Indemnities by type of damage (cont.)		Korvaukset Ersättningar Claims paid	
	Vuoto (jatk.) Läckage (forts.) Leakage (cont.)	Vastuu Ansvar Liability	1 000 mk	1 000 mk
	Yritysten ja yht. vak. (jatk.) Förs. av föret. och samf. (f.) Comp. and corp. ins. (c.)	Yksityistalouksien vakuutukset Försäkringar av privatekonomi Insurance policies of households	Yritysten ja yhteisöjen Försäkringar av företag Company and corporate	Vahinkojen lukumäärä Antal skador Number of damages
	Korvaukset Ersättningar Claims paid	Vahinkojen lukumäärä Antal skador Number of damages	Korvaukset Ersättningar Claims paid	Vahinkojen lukumäärä Antal skador Number of damages
	1 000 mk		1 000 mk	
	92	93	94	95
Alandia	-	-	-	-
Apollo	-	-	-	-
A-Vakuutus	941	146	393	89
Finska-Sjö	-	-	-	-
Hämeen Vakuutus	2 000	145	301	20
Lähivakuutus	161	3	2	-
Meijärien	1 003	-	-	-
Metra	55	-	-	-
Osuuspankkiën	-	-	-	-
Otso	-	-	-	-
Pälonvara	19	15	63	2
Pohjola	34 419	2 692	7 757	1 196
Sampo	20 345	2 958	7 126	924
Sveïsk-Finland	4 426	183	551	46
Teollisuusvakuutus	3 998	126	738	20
Tulenvara	-	-	-	-
Työväen Turva	1 716	344	2 622	137
Vahinko-Kansa	10 483	1 399	3 899	422
Vahinko-Tapiola	23 279	1 747	6 079	1 064
Vahinko-Varma	2 453	151	552	186
Yrittäjän-Fennia	12 680	713	2 589	953
Ålands	981	76	243	69
1) Yhteensä - Sammanlagt Total	118 959	10 698	32 915	5 128
2) Ingosstråkh	6	-	-	-
2) New Hampshire	-	-	-	-
3) Yhteensä - Sammanlagt Total	118 965	10 698	32 915	5 128

1) Kotimaiset yhtiöt - Inhemiska bolag - Finnish companies

2) Ulkomaiset yhtiöt - Utländska bolag - Foreign companies

3) Kotimaiset- ja ulkomaiset yhtiöt - Inhemiska och utländska bolag - Finnish and foreign companies

Fire and other combined property insurance

	Oikeusturva Rättsskydd <i>Legal security</i>			
vakuutukset och samfund <i>insurance policies</i>	Yksityistalouksien vakuutukset Försäkringar av privatekonomi <i>Insurance policies of households</i>		Yritysten ja yhteisöjen vakuutukset Försäkringar av företag och samfund <i>Company and corporate insurance policies</i>	
Korvaukset Ersättningar <i>Claims paid</i>	Vahinkojen lukumäärä Antal skador <i>Number of damages</i>	Korvaukset Ersättningar <i>Claims paid</i>	Vahinkojen lukumäärä Antal skador <i>Number of damages</i>	Korvaukset Ersättningar <i>Claims paid</i>
1 000 mk		1 000 mk		1 000 mk
96	97	98	99	100
-	-	-	-	-
-	-	-	-	-
302	166	919	73	645
-	-	34	-	-
56	183	1 064	7	37
-	1	1	-	-
-	-	-	-	-
-	-	-	-	-
-	-	-	-	-
23	9	61	-	-
11 832	2 501	18 869	213	2 137
7 216	2 515	15 052	188	1 382
313	164	1 257	10	101
178	255	3 704	1	14
-	-	-	-	-
778	234	2 343	88	462
5 108	1 503	7 019	64	533
13 667	1 864	11 313	423	4 288
2 683	222	1 245	70	642
11 962	1 030	7 243	764	8 776
821	106	402	20	224
54 939	10 753	70 526	1 921	19 241
-	-	-	-	-
-	-	-	-	-
54 939	10 753	70 526	1 921	19 241

39. Palo- ja muu esinevakuutus yhdistelmiseen - Brand- och annan sakförsäkring -

Yhtiön nimi Bolagets namn Name of company	Korvaukset vahinkolajeittain (jatk.) Ersättningar enligt skadeart (forts.) Indemnities by type of damage (cont.)			
	All-Risk vahingot All-Risk skador All-Risk damages		Yritysten ja yhteisöjen vakuutukset Försäkringar av företag och samfund Company and corporate insurance policies	
	Yksityistalouksien vakuutukset Försäkringar av privatekonomi Insurance policies of households		Yritysten ja yhteisöjen vakuutukset Försäkringar av företag och samfund Company and corporate insurance policies	
	Vahinkojen lukumäärä Antal skador Number of damages	Korvaukset Ersättningar Claims paid 1 000 mk	Vahinkojen lukumäärä Antal skador Number of damages	Korvaukset Ersättningar Claims paid 1 000 mk
	101	102	103	104
Alandia	-	-	-	-
Apollo	12	27	-	-
A-Vakuutus	1 064	1 709	30	284
Finska-Sjö	-	-	-	-
Hämeen Vakuutus	1 149	1 925	38	151
Lähivakuutus	20	26	3	6
Meijerien	-	-	-	-
Metra	-	-	-	-
Osuuspankkien	-	-	-	-
Otso	-	-	-	-
Palonvara	36	81	-	-
Pohjola	6 161	11 163	-	-
Sampo	18 499	26 997	503	7 713
Svensk-Finland	348	576	27	180
Teollisuusvakuutus	-	-	1	580
Tulenvara	-	-	-	-
Työväen Turva	1 719	2 161	-	-
Vahinko-Kansa	6 580	7 799	58	666
Vahinko-Tapiola	4 208	7 481	181	1 672
Vahinko-Varma	468	853	2	2
Yrittäjän-Fennia	4 244	8 680	451	3 050
Ålands	275	526	57	343
1) Yhteensä - Sammanlagt Total	44 783	70 004	1 351	14 647
2) Ingosstrakh	-	-	-	-
2) New Hampshire	-	-	-	-
3) Yhteensä - Sammanlagt Total	44 783	70 004	1 351	14 647

1) Kotimaiset yhtiöt - Inhemiska bolag - Finnish companies

2) Ulkomaiset yhtiöt - Utländska bolag - Foreign companies

3) Kotimaiset- ja ulkomaiset yhtiöt - Inhemiska och utländska bolag - Finnish and foreign companies

Fire and other combined property insurance

Konerikko Maskinskada <i>Machinery breakdown</i>				Muut Övriga <i>Others</i>
Yksityistalouksien vakuutukset Försäkringar av privatekonomi <i>Insurance policies of households</i>		Yritysten ja yhteisöjen vakuutukset Försäkringar av företag och samfund <i>Company and corporate insurance policies</i>		Yksityistalouksien vak. Förs. av privatekonomi <i>Ins. policies of households</i>
Vahinkojen lukumäärä Antal skador <i>Number of damages</i>	Korvaukset Ersättningar <i>Claims paid</i>	Vahinkojen lukumäärä Antal skador <i>Number of damages</i>	Korvaukset Ersättningar <i>Claims paid</i>	Vahinkojen lukumäärä Antal skador <i>Number of damages</i>
	1 000 mk		1 000 mk	
105	106	107	108	109
-	-	-	-	-
-	-	-	-	-
-	-	-	-	357
-	-	-	-	-
200	705	99	702	229
6	5	1	5	13
-	-	-	-	-
-	-	-	-	-
-	-	-	-	-
-	-	59	1 886	-
-	-	-	-	94
2 878	5 594	1 510	12 703	5 097
1 843	5 495	2 938	19 633	3 110
-	-	-	-	400
-	-	-	-	1 947
-	-	-	-	-
-	-	23	98	734
622	936	204	1 066	2 850
8	110	285	4 494	4 680
18	58	30	92	427
322	1 231	1 694	18 559	445
174	949	54	303	428
6 071	15 083	6 897	59 541	20 811
-	-	2	22	-
-	-	-	-	-
6 071	15 083	6 899	59 563	20 811

39. Palo- ja muu esinevakuutus yhdistelmiseen - Brand- och annan sakförsäkring -

Yhtiön nimi Bolagets namn Name of company	Korvaukset vahinkolajeittain (jatk.) Ersättningar enligt skadeart (forts.) Indemnities by type of damage (cont.)			Yhteensä Sammanlagt Total
	Muut (jatk.) Övriga (forts.) Others (cont.)			
	Yksityistalouk. vak. (jatk.) Förs. av privatekon. (forts.) Ins. policies of househ. (c.)	Yritysten ja yhteisöjen vakuutukset Försäkringar av företag och samfund Company and corporate insurance policies		Yksityistalouksien Försäkringar av Insurance policies of
	Korvaukset Ersättningar Claims paid	Vahinkojen lukumäärä Antal skador Number of damages	Korvaukset Ersättningar Claims paid	Vahinkojen lukumäärä Antal skador Number of damages
1 000 mk			1 000 mk	
	110	111	112	113
Alandia	-	-	-	-
Apollo	-	-	-	12
A-Vakuutus	531	109	288	3 727
Finska-Sjö	-	-	-	-
Hämeen Vakuutus	1 813	10	749	4 118
Lähivakuutus	34	-	-	95
Meijerien	-	2	610	-
Metra	-	-	-	-
Osuuspankkien	-	-	-	-
Otso	-	-	-	-
Palonvara	266	-	-	408
Pohjola	15 456	1 541	30 883	44 640
Sampo	13 354	1 069	8 903	52 286
Svensk-Finland	2 070	54	610	3 437
Teollisuusvakuutus	6 876	276	18 569	5 216
Tulenvara	-	-	269	-
Työväen Turva	1 263	72	136	7 021
Vahinko-Kansa	6 005	96	1 155	25 907
Vahinko-Tapiola	19 263	715	5 049	31 028
Vahinko-Varma	1 627	107	1 118	3 014
Yrittäjien-Fennia	2 644	596	12 544	13 370
Ålands	1 756	166	397	2 216
1) Yhteensä - Sammanlagt Total	72 958	4 813	81 280	196 495
2) Ingosstrakh	-	16	172	-
2) New Hampshire	-	-	-	-
3) Yhteensä - Sammanlagt Total	72 958	4 829	81 452	196 495

1) Kotimaiset yhtiöt - Inhemiska bolag - Finnish companies

2) Ulkomaiset yhtiöt - Utländska bolag - Foreign companies

3) Kotimaiset- ja ulkomaiset yhtiöt - Inhemiska och utländska bolag - Finnish and foreign companies

Fire and other combined property insurance

				Takaisinostot Återköp <i>Surrenders</i>	Korvaukset ja takaisinostot yhteensä Ersättningar och återköp sammanlagt <i>Claims paid and surrenders, total</i>
vakuutukset privatekonomi <i>households</i>	Yritysten ja yhteisöjen vakuutukset Försäkringar av företag och samfund <i>Company and corporate insurance policies</i>				
Korvaukset Ersättningar <i>Claims paid</i>	Vahinkojen lukumäärä Antal skador <i>Number of damages</i>	Korvaukset Ersättningar <i>Claims paid</i>			
1 000 mk		1 000 mk	1 000 mk	1 000 mk	1 000 mk
114	115	116	117	118	
-	1	652	-	652	
27	-	-	-	27	
15 342	736	8 185	-	23 527	
34	-	-	-	34	
20 145	917	11 549	-	31 694	
292	18	204	-	496	
-	8	1 685	-	1 685	
-	12	618	-	819	
-	-	-	-	-	
-	59	1 886	-	1 886	
1 677	4	44	-	1 721	
199 546	16 134	267 464	285	467 295	
183 266	15 310	219 543	186	402 995	
22 638	966	23 600	-	46 238	
37 242	793	89 863	-	127 105	
-	2	629	-	629	
25 393	998	10 595	-	35 988	
77 989	2 654	44 420	2	122 411	
173 973	9 504	122 157	-	296 130	
18 055	1 452	12 261	-	30 316	
69 656	8 811	146 253	3	215 912	
10 952	675	4 955	-	15 907	
856 227	59 054	966 563	476	1 823 467	
-	29	256	-	256	
-	2	44	-	44	
856 227	59 085	966 863	476	1 823 767	

39. Palo- ja muu esinevakuutus yhdistelmiseen - Brand- och annan s Fire and other combined property insurance

Yhtiön nimi Bolagets namn Name of company	Vakuutusmaksu- vastuun muutos Förändring i premieansvaret Change in premium reserve	Korvausvastuun muutos Förändring i ersättningsansvaret Change in claims reserve	Vastuuvelka vuoden lopussa Ansvarsskuld vid årets slut Underwriting reserves at the end of year	
	1 000 mk	1 000 mk	Vakuutusmaksuvastuu Premieansvar Premium reserve	Yhtiön oma osuus vakuutusmaksuvastuusta Bolagets egen andel av premieansvaret Company's own share of premium reserve
	1 000 mk	1 000 mk	1 000 mk	1 000 mk
	119	120	121	122
Alandia	- 79	- 642	99	12
Apollo	+ 102	+ 25	159	85
A-Vakuutus	+ 1 137	+ 1 140	14 848	14 576
Finska-Sjö	-	- 23	-	-
Hämeen Vakuutus	+ 494	+ 2 793	21 802	18 798
Lähivakuutus	+ 91	+ 41	382	382
Meijerien	- 323	+ 344	1 012	57
Metra	-	- 410	-	-
Osuuspankkien	-	-	-	-
Otso	- 198	- 40	701	277
Palonvara	+ 107	+ 88	1 481	699
Pohjola	+ 2 879	- 117 304	309 278	293 600
Sampo	- 35 307	- 72 567	230 283	210 317
Svensk-Finland	+ 564	+ 1 674	16 754	12 189
Teollisuusvakuutus	- 533	- 94 566	29 522	29 522
Tulenvara	-	+ 1 325	-	-
Työväen Turva	+ 1 165	+ 1 669	33 506	31 758
Vahinko-Kansa	- 1 371	- 36 415	78 758	75 583
Vahinko-Tapiola	+ 1 644	+ 42 993	174 840	172 217
Vahinko-Varma	- 524	+ 114	25 875	24 165
Yrittäjän-Fennia	- 14 004	- 3 625	130 856	130 856
Ålands	+ 363	+ 4 023	11 181	10 567
1) Yhteensä - Sammanlagt Total	- 43 793	- 269 363	1 081 337	1 025 660
2) Ingosstrakh	- 328	- 733	1 619	35
2) New Hampshire	+ 1 192	+ 103	1 226	2
3) Yhteensä - Sammanlagt Total	- 42 929	- 269 993	1 084 182	1 025 697

1) Kotimaiset yhtiöt - Inhemiska bolag - Finnish companies

2) Ulkomaiset yhtiöt - Utländska bolag - Foreign companies

3) Kotimaiset- ja ulkomaiset yhtiöt - Inhemiska och utländska bolag - Finnish and foreign companies

Korvausvastuu Ersättningsansvar <i>Claims reserve</i>	Yhtiön oma osuus korvausvastuusta Bolagets egen andel av ersättningsansvaret <i>Company's own share of claims reserve</i>
1 000 mk	1 000 mk
123	124
7	1
45	15
14 244	13 930
35	26
24 381	18 006
247	247
5 517	4 130
8 350	8 311
-	-
9 275	9 275
1 034	493
293 758	260 135
313 564	295 896
34 506	26 644
246 857	223 994
10 694	10 694
12 136	11 480
174 101	170 648
358 253	352 521
18 616	12 960
231 712	204 229
33 821	33 062
1 791 153	1 656 697
558	24
208	4
1 791 919	1 656 725

40. Keskeytysvakuutus - Avbrottsförsäkring - Loss of profit insurance

Yhtiön nimi Bolagets namn Name of company	Yhtiö alkoi myöntää vakuutuksia vuonna	Vakuutusten lukumäärä Antal försäkringar Number of policies	Ilmoitettujen vahinkojen lukumäärä Antal anmälda skador Number of claims	Vakuutuskanta Försäkringsbestånd Insurance portfolio
	Bolaget började bevilja försäkringar år Year of commencement of business			Vakuutussumma Försäkringssumma Sum insured
				1 000 mk
	2	3	4	5
Otso	1943	8 300	225	190 270 218
Pohjola	1987	1 351	28	2 584 226
Sampo	1985	884	54	3 985 029
Svensk-Finland	1988	214	2	205 707
Vahinko-Kansa	1975	-	-	-
Vahinko-Tapiola	1964	577	37	5 159 518
Vahinko-Varma	1979	79	-	205 916
Yrittäjään-Fennia	1951	303	10	345 000
1) Yhteensä - Sammanlagt Total		11 708	356	202 755 614
2) Ingosstrakh	1992	-	-	-
2) New Hampshire	1988	3	-	-
3) Yhteensä - Sammanlagt Total		11 711	356	202 755 614

Yhtiön nimi Bolagets namn Name of company	Vastuovelka vuoden lopussa Ansvarsskuld vid årets slut Underwriting reserves at the end of year			
	Vakuutusmaksuvastuu Premieansvar Premium reserve	Yhtiön oma osuus vakuutusmaksuvastuusta Bolagets egen andel av premieansvaret Company's own share of premium reserve	Korvausvastuu Ersättningsansvar Claims reserve	Yhtiön oma osuus korvausvastuusta Bolagets egen andel av ersättningsansvaret Company's own share of claims reserve
	1 000 mk	1 000 mk	1 000 mk	1 000 mk
	11	12	13	14
Otso	21 149	7 249	283 409	261 183
Pohjola	1 025	872	26	22
Sampo	1 511	1 511	2 579	2 579
Svensk-Finland	123	99	225	224
Vahinko-Kansa	-	-	358	358
Vahinko-Tapiola	645	565	23 049	22 563
Vahinko-Varma	121	55	79	77
Yrittäjään-Fennia	250	250	6 829	6 825
1) Yhteensä - Sammanlagt Total	24 824	10 601	316 554	293 831
2) Ingosstrakh	-	-	-	-
2) New Hampshire	-	-	20	-
3) Yhteensä - Sammanlagt Total	24 824	10 601	316 574	293 831

1) Kotimaiset yhtiöt - Inhemiska bolag - Finnish companies

2) Ulkomaiset yhtiöt - Utländska bolag - Foreign companies

3) Kotimaiset- ja ulkomaiset yhtiöt - Inhemiska och utländska bolag - Finnish and foreign companies

Vakuutusmaksutulo Premieinkomst <i>Premium income</i>	Vakuutusmaksuvastuun muutos Förändring i premieansvaret <i>Change in premium reserve</i>	Suoritetut korvaukset Erlagda ersättningar <i>Claims paid</i>		Korvausvastuun muutos Förändring i ersättningsansvaret <i>Change in claims reserve</i>
		Lukumäärä Antal <i>Number</i>	Korvaukset Ersättningar <i>Claims paid</i>	
1 000 mk	1 000 mk		1 000 mk	1 000 mk
6	7	8	9	10
146 679	- 3 981	225	90 440	+ 21 126
2 562	+ 72	18	2 294	- 781
3 778	+ 194	52	3 006	- 234
307	+ 55	2	7	+ 126
-	-	-	-	- 138
6 327	+ 125	37	2 017	+ 788
303	- 99	-	-	- 43
625	- 10	1	85	- 174
160 581	- 3 644	335	97 849	+ 20 670
-	- 107	-	-	- 11
-	- 10	-	-	- 18
160 581	- 3 761	335	97 849	20 641

41. Metsävakuutus - Skogsförsäkring - Forest insurance

Yhtiön nimi Bolagets namn Name of company	Yhtiö alkoi myöntää vakuutuksia vuonna Bolaget bör- jade bevilja försäkringar år Year of commencement of business	Vakuutusten lukumäärä Antal försäkringar Number of policies	Ilmoitettujen vahinkojen lukumäärä Antal anmälda skador Number of claims	Vakuutuskanta Försäkringsbestånd Insurance portfolio Summavakuutus Summaförsäkring Insurance of fixed sums Vakuutusten lukumäärä Antal försäkringar Number of policies
	2	3	4	5
A-Vakuutus	1964	793	9	-
Hämeen Vakuutus	1940	10 078	59	7 331
Palonvara	1975	297	6	-
Pohjola	1934	34 875	301	20 579
Sampo	1914	101 610	625	82 401
Svensk-Finland	1929	3 446	41	2 044
Teollisuusvakuutus	1975	507	5	-
Työväen Turva	1946	1 326	8	87
Vahinko-Kansa	1975	1 604	14	-
Vahinko-Tapiola	1938	158 197	1 033	118 472
Vahinko-Varma	1947	2 863	6	1 295
Yrittäjien-Fennia	1984	6 110	50	3 090
Ålands	1930	439	25	144
1) Yhteensä - Sammanlagt Total		322 145	2 182	235 443

Yhtiön nimi Bolagets namn Name of company	Yhteensä vakuutusmaksutulo Premieinkomst sammanlagt Total premium income	Vakuutusmaksuvastuun muutos Förändring i premieansvaret Change in premium reserve	Suoritetut korvaukset Erlagda ersättningar Claims paid Palovahingot Brandskadot Fire damages Lukumäärä Antal Number	Korvaukset Ersättningar Claims paid
	1 000 mk	1 000 mk		1 000 mk
A-Vakuutus	193	+ 6	1	6
Hämeen Vakuutus	1 029	+ 19	6	15
Palonvara	85	+ 6	-	-
Pohjola	5 168	- 21	16	213
Sampo	6 776	- 144	32	135
Svensk-Finland	375	+ 1	4	15
Teollisuusvakuutus	615	+ 6	1	18
Työväen Turva	272	+ 10	1	1
Vahinko-Kansa	392	- 26	1	214
Vahinko-Tapiola	15 778	- 18	56	398
Vahinko-Varma	236	-	1	5
Yrittäjien-Fennia	826	- 111	36	128
Ålands	85	+ 2	-	-
1) Yhteensä - Sammanlagt Total	31 830	- 270	155	1 148

1) Kotimaiset yhtiöt - Inhemiska bolag - Finnish companies

		Täysarvovakuutus Fullvärdesförsäkring Full value insurance		
Vakuutusmäärä Försäkringsbelopp Amount insured	Vakuutusmaksutulo Premieinkomst Premium income	Vakuutusten lukumäärä Antal försäkringar Number of policies	Vakuutettu pinta-ala Försäkrad areal Insured area	Vakuutusmaksutulo Premieinkomst Premium income
1 000 mk	1 000 mk			1 000 mk
6	7	8	9	10
-	-	793	28 200	193
170 174	-	2 747	95 179	1 029
-	-	297	-	85
380 022	-	14 296	576 224	5 168
1 176 900	-	19 209	627 197	6 776
23 960	-	1 402	74 776	375
-	-	507	292 000	615
1 610	23	1 239	17 877	249
-	-	1 604	33 974	392
2 449 750	-	39 725	1 674 197	15 778
25 824	2	920	28 745	234
200	-	3 020	62 820	826
3 312	1	295	11 808	84
4 231 752	26	86 054	3 522 997	31 804

Myrskyvahingot Stormskador Storm and tempest damages		Lumivahingot Snöskador Snow damages		Muut vahingot Övriga skador Other damages
Lukumäärä Antal Number	Korvaukset Ersättningar Claims paid	Lukumäärä Antal Number	Korvaukset Ersättningar Claims paid	Lukumäärä Antal Number
	1 000 mk		1 000 mk	
15	16	17	18	19
4	17	-	-	1
28	66	21	126	4
-	-	6	32	-
140	268	74	315	41
237	490	213	374	49
12	45	25	191	-
2	6	2	2	-
2	2	3	3	2
4	3	4	15	3
483	1 141	392	1 872	102
5	14	-	-	-
-	-	-	-	-
32	27	-	-	-
949	2 079	740	2 930	202

Yhtiön nimi Bolagets namn Name of company	Suoritetut korvaukset (jatk.) Erlagda ersättningar (forts.) Claims paid (cont.)			
	Muut vahingot (jatk.) Övriga skador (forts.) Other damages (cont.)	Takaisinostot Återköp Surrenders	Korvaukset Ersättningar Claims paid	Yhteensä Sammanlagt Total
	Korvaukset Ersättningar Claims paid	Lukumäärä Antal Number	Korvaukset Ersättningar Claims paid	Lukumäärä Antal Number
	1 000 mk		1 000 mk	
	20	21	22	23
A-Vakuutus	8	-	-	6
Hämeen Vakuutus	23	-	-	59
Palonvara	-	-	-	6
Pohjola	223	-	7	271
Sampo	258	61	5	592
Svensk-Finland	-	-	-	41
Teollisuusvakuutus	-	-	-	5
Työväen Turva	6	-	-	8
Vahinko-Kansa	10	-	-	12
Vahinko-Tapiola	704	-	-	1 033
Vahinko-Varma	-	-	-	6
Yrittäjien-Fennia	-	-	-	36
Ålands	-	-	-	32
1) Yhteensä - Sammanlagt Total	1 232	61	12	2 107

Yhtiön nimi Bolagets namn Name of company	Yhtiön oma osuus korvausvastuusta Bolagets egen andel av ersättningsansvaret Company's own share of claims reserve
	1 000 mk
	29
A-Vakuutus	34
Hämeen Vakuutus	262
Palonvara	7
Pohjola	1 096
Sampo	16 123
Svensk-Finland	1 316
Teollisuusvakuutus	1 843
Työväen Turva	46
Vahinko-Kansa	1 266
Vahinko-Tapiola	45 648
Vahinko-Varma	43
Yrittäjien-Fennia	1 737
Ålands	170
1) Yhteensä - Sammanlagt Total	69 591

1) Kotimaiset yhtiöt - Inhemiska bolag - Finnish companies

	Korvausvastuun muutos	Vastuuvelka vuoden lopussa		
	Förändring i ersättningsansvaret	Ansvarsskuld vid årets slut		
	<i>Change in claims reserve</i>	<i>Underwriting reserves at the end of year</i>		
Korvaukset		Vakuutusmaksuvastuu	Yhtiön oma osuus	Korvausvastuu
Ersättningar		Premieansvar	vakuutusmaksuvastuusta	Ersättningsansvar
<i>Claims paid</i>		<i>Premium reserve</i>	Bolagets egen andel av premieansvaret	<i>Claims reserve</i>
			<i>Company's own share of premium reserve</i>	
1 000 mk	1 000 mk	1 000 mk	1 000 mk	1 000 mk
24	25	26	27	28
31	+ 8	69	69	34
230	+ 76	2 280	1 863	401
32	+ 2	38	19	13
1 026	- 472	6 787	6 787	1 096
1 262	- 3 846	16 548	16 548	16 123
251	- 20	496	491	1 317
26	- 884	136	136	1 843
12	+ 26	348	287	66
242	- 335	176	176	1 266
4 115	+ 5 893	29 964	28 044	45 648
19	- 1	378	378	43
128	+ 362	1 052	1 052	1 768
27	+ 167	56	17	181
7 401	+ 976	58 328	55 867	69 799

42. Vastuuvakuutus - Ansvarsförsäkring - Third party insurance

Yhtiön nimi Bolagets namn Name of company	Yhtiö alkoi myöntää vakuutuksia vuonna Bolaget började bevilja försäkringar år Year of commen- cement of business	Vakuutusten lukumäärä Antal försäkringar Number of policies	Ilmoitettujen vahinkojen lukumäärä Antal anmälda skador Number of claims	Vakuutusmaksutulo Premieinkomst Premium income
	2	3	4	5 1 000 mk
Alandia	1983	1	-	16
A-Vakuutus	1964	1 838	185	3 096
Finska-Sjö	1956	2	-	35
Hämeen Vakuutus	1957	2 691	109	3 615
Lähivakuutus	1972	1 721	72	2 685
Meijerien	1975	99	10	1 853
Metra	1978	1	-	617
Osuuspankkien	1975	410	142	6 292
Pohjola	1933	24 214	3 703	114 010
Sampo	1933	28 804	5 718	63 286
Svensk-Finland	1960	1 917	82	3 320
Teollisuusvakuutus	1944	1 191	401	50 206
Työväen Turva	1956	876	23	848
Vahinko-Kansa	1962	2 248	382	4 144
Vahinko-Tapiola	1946	12 642	476	18 423
Vahinko-Varma	1955	969	53	1 397
Yrittäjien-Fennia	1949	11 510	1 200	17 867
Ålands	1956	587	237	1 325
1) Yhteensä - Sammanlagt Total		91 721	12 793	293 035
2) Ingosstrakh	1976	4	-	171
2) New Hampshire	1988	57	-	966
3) Yhteensä - Sammanlagt Total		91 782	12 793	294 172
	Vastuuvulka vuoden lopussa Ansvarsskuld vid årets slut Underwriting reserves at the end of year			
Yhtiön nimi Bolagets namn Name of company	Yhtiön oma osuus va- kuutusmaksuvastuusta Bolagets egen andel av premieansvaret Company's own share of premium reserve 1 000 mk	Korvausvastuu Ersättningsansvar Claims reserve 1 000 mk	Yhtiön oma osuus korvausvastuusta Bolagets egen andel av ersättningsansvaret Company's own share of claims reserve 1 000 mk	
	11	12	13	
Alandia	7	-	-	
A-Vakuutus	618	3 779	3 764	
Finska-Sjö	-	3 316	2 665	
Hämeen Vakuutus	1 443	5 007	3 035	
Lähivakuutus	1 074	4 453	4 453	
Meijerien	-	6 295	6 099	
Metra	-	1 468	1 435	
Osuuspankkien	-	12 808	12 808	
Pohjola	34 296	211 944	126 185	
Sampo	23 476	97 774	94 761	
Svensk-Finland	1 245	6 140	6 062	
Teollisuusvakuutus	1 040	115 486	110 875	
Työväen Turva	339	875	812	
Vahinko-Kansa	1 472	12 418	12 213	
Vahinko-Tapiola	5 285	54 604	54 213	
Vahinko-Varma	559	1 378	1 241	
Yrittäjien-Fennia	7 147	51 306	45 942	
Ålands	530	1 094	931	
1) Yhteensä - Sammanlagt Total	78 531	590 145	487 494	
2) Ingosstrakh	3	54	3	
2) New Hampshire	178	297	121	
3) Yhteensä - Sammanlagt Total	78 712	590 496	487 618	

1) Kotimaiset yhtiöt - Inhemiska bolag - Finnish companies

2) Ulkomaiset yhtiöt - Utländska bolag - Foreign companies

3) Kotimaiset- ja ulkomaiset yhtiöt - Inhemiska och utländska bolag - Finnish and foreign companies

Vakuutusmaksuvastuun muutos Förändring i premieansvaret Change in premium reserve	Suoritettut korvaukset Erlagda ersättningar Claims paid		Korvausvastuun muutos Förändring i ersättningsansvaret Change in claims reserve	Vastuuvelka vuoden lopussa Ansvarsskuld vid årets slut Underwriting reserves
	Lukumäärä Antal Number	Korvaukset Ersättningar Claims paid		
1 000 mk		1 000 mk	1 000 mk	1 000 mk
6	7	8	9	10
- 6	-	-	+ 7	7
- 22	117	1 291	- 501	624
-	-	100	- 110	-
+ 97	109	945	+ 853	1 446
+ 353	58	540	+ 997	1 074
-	10	25	+ 1 232	-
-	3	871	- 509	-
-	102	6 525	- 632	-
- 2 917	1 975	49 188	- 5 214	45 604
- 2 486	5 482	40 677	+ 4 172	25 314
+ 292	76	786	+ 1 032	1 328
- 8 160	996	17 802	- 1 833	1 816
- 96	14	280	- 7	339
- 246	382	2 172	- 1 522	1 657
- 848	476	10 314	+ 1 585	5 416
- 353	53	525	- 131	559
- 1 320	1 076	10 248	+ 1 027	7 147
+ 11	114	728	+ 77	530
- 15 701	11 043	143 017	+ 523	92 861
+ 41	-	-	+ 36	69
+ 109	-	-	+ 81	314
- 15 551	11 043	143 017	+ 640	93 244

43. Luottovakuutus - Kreditförsäkring - Credit insurance

Yhtiön nimi Bolagets namn Name of company	Yhtiö alkoi myöntää vakuutuksia vuonna Bolaget bör- jade bevilja försäkringar år Year of commencement of business	Vakuutusten lukumäärä Antal försäkringar Number of policies	Ilmoitettujen vahinkojen lukumäärä Antal anmälda skador Number of claims	Vakuutuskanta
				Försäkringsbestånd Insurance portfolio Takausluottovakuutukset Garantikreditförsäkringar Guarantee insurance Vakuutussumma Försäkringssumma Sum insured
				1 000 mk
	2	3	4	5
Alandia	1988	7	1	42 294
Apollo	1991	1	-	16 325
A-Vakuutus	1964	472	-	20 970
Hämeen Vakuutus	1971	11	-	4 532
Kansa International	1919	1	1	105 425
Meijerien	1961	270	-	635 535
Metra	1974	12	-	85 367
Osuuspankkien	1966	629	3 845	84 687 386
Pankavara	1975	33	2	629 555
Pohjola	1935	4 161	1 046	3 032 118
Sampo	1927	2 125	38	1 336 782
Suomen Vakuutus	1982	558	142	2 943 000
Svensk-Finland	1992	9	1	-
Säästöpankkien	1972	106	779	64 187 164
Teollisuusvakuutus	1979	4	-	102 864
Työväen Turva	1965	23	6	254
Vahinko-Kansa	1963	330	43	943 181
Vahinko-Tapiola	1955	419	44	885 402
Vahinko-Varma	1964	40	6	51 778
Yrittäjien-Fennia	1956	995	94	167 054
1) Yhteensä - Sammanlagt Total		10 206	6 048	159 876 986
2) Ingosstrakh	1980	3	-	500
3) Yhteensä - Sammanlagt Total		10 209	6 048	159 877 486

1) Kotimaiset yhtiöt - Inhemiska bolag - Finnish companies

2) Ulkomaiset yhtiöt - Utländska bolag - Foreign companies

3) Kotimaiset- ja ulkomaiset yhtiöt - Inhemiska och utländska bolag - Finnish and foreign companies

<i>policies</i>	Asiakasluottovakuutukset Kundkreditförsäkringar <i>Customer credit insurance policies</i>		Yhteensä Sammanlagt <i>Total</i>	
	Vakuutussumma Försäkringssumma <i>Sum insured</i>	Vakuutusmaksutulo Premieinkomst <i>Premium income</i>	Vakuutussumma Försäkringssumma <i>Sum insured</i>	Vakuutusmaksutulo Premieinkomst <i>Premium income</i>
1 000 mk	1 000 mk	1 000 mk	1 000 mk	1 000 mk
6	7	8	9	10
473	-	-	42 294	473
5	-	-	16 325	5
394	-	-	20 970	394
73	-	-	4 532	73
-	-	-	105 425	-
2 990	-	-	635 535	2 990
272	-	-	85 367	272
283 477	-	-	84 687 386	283 477
2 256	955 419	2 064	1 584 974	4 320
18 581	4 353 908	17 747	7 386 026	36 328
11 445	-	-	1 336 782	11 445
13 869	8 476 000	12 053	11 419 000	25 922
-	1 300	142	1 300	142
155 475	-	-	64 187 164	155 475
1 032	-	-	102 864	1 032
6	8 016	64	8 270	70
6 498	10 000	27	953 181	6 525
7 102	54 760	458	940 162	7 560
177	-	-	51 778	177
1 705	24 900	460	191 954	2 165
505 830	13 884 303	33 015	173 761 289	538 845
19	-	-	500	19
505 849	13 884 303	33 015	173 761 789	538 864

43. Luottovakuutus - Kreditförsäkring - Credit insurance

Yhtiön nimi Bolagets namn Name of company	Vakuutusmaksuvastuun muutos Förändring i premieansvaret Change in premium reserve	Suoritetut korvaukset Erlagda ersättningar Claims paid		
		Takausluottovakuutukset Garantikreditförsäkringar Guarantee insurance policies		Asiakasluottovakuutukset Kundkreditförsäkringar Customer credit insurance
		Lukumäärä Antal Number	Korvaukset Ersättningar Claims paid	Lukumäärä Antal Number
	1 000 mk	1 000 mk	1 000 mk	1 000 mk
	11	12	13	14
Alandia	- 55	1	5 433	-
Apollo	-	-	-	-
A-Vakuutus	+ 92	-	-	-
Hämeen Vakuutus	-	-	-	-
Kansa International	-	-	-	-
Meijerien	-	-	-	-
Metra	-	-	-	-
Osuuspankkien	-	1 896	170 554	-
Pankavara	+ 321	-	-	2
Pohjola	+ 2 912	208	780	755
Sampo	+ 813	31	14 929	-
Suomen Vakuutus	+ 1 757	21	10 655	115
Svensk-Finland	+ 57	-	-	1
Säästöpankkien	-	491	38 293	-
Teollisuusvakuutus	- 9	-	-	-
Työväen Turva	+ 7	-	-	6
Vahinko-Kansa	+ 267	20	27 572	3
Vahinko-Tapiola	+ 155	18	9 655	26
Vahinko-Varma	- 61	6	6 773	-
Yrittäjään-Fennia	- 3	54	15 066	20
1) Yhteensä - Sammanlagt Total	+ 6 253	2 746	299 710	928
2) Ingosstrakh	- 1	-	-	-
3) Yhteensä - Sammanlagt Total	+ 6 252	2 746	299 710	928

1) Kotimaiset yhtiöt - Inhemiska bolag - Finnish companies

2) Ulkomaiset yhtiöt - Utländska bolag - Foreign companies

3) Kotimaiset- ja ulkomaiset yhtiöt - Inhemiska och utländska bolag - Finnish and foreign companies

			Korvausvastuun muutos Förändring i ersättningsansvaret Change in claims reserve
<i>policies</i>	Yhteensä Sammanlagt <i>Total</i>		
Korvaukset Ersättningar Claims paid	Lukumäärä Antal Number	Korvaukset Ersättningar Claims paid	
1 000 mk		1 000 mk	1 000 mk
15	16	17	18
-	1	5 433	- 225
-	-	-	+ 3
-	-	-	- 15
-	-	-	+ 38
-	-	-	+ 13 340
-	-	-	+ 478
-	-	-	+ 367
-	1 896	170 554	+ 133 176
320	2	320	+ 3 959
30 382	963	31 162	+ 92 374
-	31	14 929	- 1 384
12 056	136	22 711	+ 9 567
45	1	45	+ 19
-	491	38 293	+ 320 209
-	-	-	- 2 201
86	6	86	- 43
5 943	23	33 515	+ 50 597
1 060	44	10 715	+ 9 550
-	6	6 773	- 1 160
472	74	15 538	- 120
-	3 674	350 074	+ 628 529
50 364	-	-	-
-	3 674	350 074	+ 628 529

43. Luottovakuutus - Kreditförsäkring - Credit insurance

Yhtiön nimi Bolagets namn Name of company	Vastuuvelka vuoden lopussa Ansvarsskuld vid årets slut Underwriting reserves at the end of year			
	Vakuutusmaksuvastuu Premieansvar Premium reserve	Yhtiön oma osuus vakuutusmaksuvastuusta Bolagets egen andel av premieansvaret Company's own share of premium reserve	Korvausvastuu Ersättningsansvar Claims reserve	Yhtiön oma osuus korvausvastuusta Bolagets egen andel av ersättningsansvaret Company's own share of claims reserve
	1 000 mk	1 000 mk	1 000 mk	1 000 mk
	19	20	21	22
Alandia	189	- 4	24	- 1
Apollo	-	-	3	3
A-Vakuutus	167	167	374	374
Hämeen Vakuutus	29	29	172	172
Kansa International	-	-	62 473	62 473
Meijerien	-	-	5 749	5 749
Metra	-	-	4 653	4 653
Osuuspankkien	-	-	357 319	350 797
Pankavara	1 728	805	16 812	13 643
Pohjola	15 363	10 410	185 899	175 905
Sampo	4 629	1 817	16 997	13 349
Suomen Vakuutus	4 372	534	14 767	5 476
Svensk-Finland	57	57	19	19
Säästöpankkien	-	-	474 132	367 573
Teollisuusvakuutus	5	5	3 353	3 304
Työväen Turva	28	28	4	4
Vahinko-Kansa	2 610	2 526	61 616	61 606
Vahinko-Tapiola	3 024	3 024	50 298	37 334
Vahinko-Varma	71	71	2 608	2 608
Yrittäjien-Fennia	866	866	2 438	2 420
1) Yhteensä - Sammanlagt Total	33 138	20 335	1 259 710	1 107 461
2) Ingosstrakh	6	3	1	-
3) Yhteensä - Sammanlagt Total	33 144	20 338	1 259 711	1 107 461

1) Kotimaiset yhtiöt - Inhemiska bolag - Finnish companies

2) Ulkomaiset yhtiöt - Utländska bolag - Foreign companies

3) Kotimaiset- ja ulkomaiset yhtiöt - Inhemiska och utländska bolag - Finnish and foreign companies

44. Muu vakuutus - Annan försäkring - Other insurance

Yhtiön nimi Bolagets namn Name of company	Yhtiö alkoi myöntää vakuutuksia vuonna Bolaget bör- jade bevilja försäkringar år Year of commencement of business	Vakuutusten lukumäärä Antal försäkringar Number of policies	Ilmoitettujen vahinkojen lukumäärä Antal anmälda skador Number of claims	Vakuutuskanta Försäkringsbestånd Insurance portfolio Henkilövakuutukset Personförsäkringar Personal insurances Potilovahinkovakuutus Patientskadeförsäkring Treatment injury insurance Vakuutusmaksutulo Premieinkomst Premium income 1 000 mk
	2	3	4	5
Alandia	1983	3	1	255
A-Vakuutus	1964	1 518	59	770
Eurooppalainen	1922	27 296	1 607	-
Hämeen Vakuutus	1957	2 336	520	755
Lähivakuutus	1974	1 787	214	775
Meijerien	1986	57	91	-
Metra	1980	-	-	-
Osuuspankkien	1967	734	39	-
Palonvara	1975	330	98	-
Pohjola	1910	38 192	12 017	19 697
Sampo	1956	15 521	2 503	9 412
Svensk-Finland	1987	820	1 116	780
Säästöpankkien	1971	125	216	-
Teollisuusvakuutus	1975	95	60	-
Työväen Turva	1956	541	34	686
Vahinko-Kansa	1960	1 407	83	16 434
Vahinko-Tapiola	1946	50 496	14 304	12 734
Vahinko-Varma	1955	1 471	82	821
Yrittäjien-Fennia	1929	5 440	200	2 780
Ålands	1956	639	198	754
1) Yhteensä - Sammanlagt Total		148 808	33 442	66 653
2) Ingosstrakh	1991	1	1	-
2) New Hampshire	1988	10	1	-
3) Yhteensä - Sammanlagt Total		148 818	33 443	66 653

1) Kotimaiset yhtiöt - Inhemiska bolag - Finnish companies

2) Ulkomaiset yhtiöt - Utländska bolag - Foreign companies

3) Kotimaiset- ja ulkomaiset yhtiöt - Inhemiska och utländska bolag - Finnish and foreign companies

(vakuutusten lukumäärä)
(antal försäkringar)
(number of policies)

	Eläinvakuutus Djurförsäkring <i>Insurance of animals</i>		Omaisuusvakuutus Egendomsförsäkring <i>Property insurance</i>	
Lääkevahinkovakuutus Medicinskadeförsäkring <i>Pharmac. prepar. damage</i>	Vakuutusten lukumäärä Antal försäkringar <i>Number of policies</i>	Vakuutusmaksutulo Premieinkomst <i>Premium income</i>	Vakuutusten lukumäärä Antal försäkringar <i>Number of policies</i>	Vakuutusmaksutulo Premieinkomst <i>Premium income</i>
Vakuutusmaksutulo Premieinkomst <i>Premium income</i>				
1 000 mk		1 000 mk		1 000 mk
6	7	8	9	10
-	-	-	-	-
-	-	-	1 518	291
-	-	-	27 296	5 944
-	2 336	1 889	-	-
-	1 313	1 883	-	-
-	-	-	-	-
-	-	-	-	7
-	-	-	341	2 152
-	147	85	179	98
5 582	32 938	17 533	540	142
1 348	9 349	4 623	-	-
-	-	-	820	7 520
-	-	-	-	-
1 227	-	-	55	3 982
-	-	-	488	283
-	-	-	1 371	464
1 306	30 178	18 426	19 405	2 515
-	-	-	1 339	608
-	5 440	1 904	1	2
-	618	192	9	143
9 463	82 319	46 535	53 362	24 147
-	-	-	1	72
-	-	-	10	1 227
9 463	82 319	46 535	53 372	25 374

44. Muu vakuutus - Annan försäkring - Other insurance

Yhtiön nimi Bolagets namn Name of company	Vakuutuskanta (vakuutusten lukumäärä jatk.) Försäkringsbestånd (antal försäkringar forts.) Insurance portfolio (number of policies cont.)			
	Varallisuusvakuutus Förmögenhetsförsäkring Wealth insurance		Yhteensä Sammanlagt Total	
	Vakuutusten lukumäärä Antal försäkringar Number of policies	Vakuutusmaksutulo Premieinkomst Premium income	Vakuutusten lukumäärä Antal försäkringar Number of policies	Vakuutusmaksutulo Premieinkomst Premium income
	1 000 mk		1 000 mk	
	11	12	13	14
Alandia	-	-	-	255
A-Vakuutus	-	-	1 518	1 061
Eurooppalainen	-	-	27 296	5 944
Hämeen Vakuutus	-	-	2 336	2 644
Lähivakuutus	250	129	1 563	2 787
Meijerien	57	2 090	57	2 090
Metra	-	-	-	7
Osuuspankkien	393	2 784	734	4 936
Palonvara	4	2	330	185
Pohjola	4 714	10 872	38 192	53 826
Sampo	5 134	6 793	14 483	22 176
Svensk-Finland	-	-	820	8 300
Säästöpankkien	125	11 874	125	11 874
Teollisuusvakuutus	40	527	95	5 736
Työväen Turva	53	33	541	1 002
Vahinko-Kansa	36	238	1 407	17 136
Vahinko-Tapiola	913	3 170	50 496	38 151
Vahinko-Varma	132	175	1 471	1 604
Yrittäjien-Fennia	-	-	5 441	4 682
Ålands	-	-	627	1 089
1) Yhteensä - Sammanlagt Total	11 851	38 687	147 532	185 485
2) Ingosstrakh	-	-	1	72
2) New Hampshire	-	-	10	1 227
3) Yhteensä - Sammanlagt Total	11 851	38 687	147 542	186 712

1) Kotimaiset yhtiöt - Inhemiska bolag - Finnish companies

2) Ulkomaiset yhtiöt - Utländska bolag - Foreign companies

3) Kotimaiset- ja ulkomaiset yhtiöt - Inhemiska och utländska bolag - Finnish and foreign companies

Vakuutusmaksuvastuun muutos Förändring i premieansvaret Change in premium reserve	Suoritetut korvaukset Erlagda ersättningar Claims paid			
	Henkilövakuutukset Personförsäkringar Personal insurances		Eläinvakuutus Djurförsäkring Insurance of animals	
	Potilasvahinkovakuutus Päientskadeförsäkring Treatment injury insurance	Lääkevahinkovakuutus Medicinskadeförsäkring Pharmac. prepar. damage	Lukumäärä Antal Number	Korvaukset Ersättningar Claims paid
	Korvaukset Ersättningar Claims paid	Korvaukset Ersättningar Claims paid		
1 000 mk	1 000 mk	1 000 mk		1 000 mk
15	16	17	18	19
-	282	-	-	-
- 13	367	-	-	-
- 20	-	-	-	-
- 80	361	-	520	1 767
- 170	361	-	144	1 602
-	-	-	-	-
-	-	-	-	-
-	-	-	-	-
+ 23	-	-	93	70
+ 585	12 090	821	10 449	15 198
- 658	7 193	175	1 411	3 881
+ 2 176	361	-	-	-
-	-	-	-	-
- 101	-	274	-	-
+ 9	476	-	-	-
- 26	7 891	-	-	-
- 256	6 835	137	13 531	15 515
+ 1	487	-	-	-
+ 210	3 110	-	1 686	1 912
-	361	-	248	168
+ 1 680	40 175	1 407	28 082	40 113
+ 29	-	-	-	-
+ 901	-	-	-	-
+ 2 581	40 175	1 407	28 082	40 113

44. Muu vakuutus - Annan försäkring - Other insurance

Yhtiön nimi Bolagets namn Name of company	Suoritetut korvaukset (jatk.) Erlagda ersättningar (forts.) Claims paid (cont.)				
	Omaisuusvakuutus Egendomsförsäkring Property insurance		Varallisuusvakuutus Förmögenhetsförsäkring Wealth insurance		Yhteensä Sammanlagt Total
	Lukumäärä Antal Number	Korvaukset Ersättningar Claims paid	Lukumäärä Antal Number	Korvaukset Ersättningar Claims paid	Lukumäärä Antal Number
		1 000 mk		1 000 mk	
	20	21	22	23	24
Alandia	-	-	-	-	-
A-Vakuutus	59	198	-	-	59
Eurooppalainen	1 578	4 185	-	-	1 578
Hämeen Vakuutus	-	-	-	-	520
Läshivakuutus	-	-	13	116	157
Meijerien	-	-	91	1 989	91
Metra	-	-	-	-	-
Osuuspankkien	17	1 314	25	359	42
Palonvara	5	35	-	-	98
Pohjola	40	200	742	10 530	11 231
Sampo	-	-	1 198	11 048	2 609
Svensk-Finland	1 017	650	-	-	1 017
Säästöpankkien	-	-	172	13 724	172
Teollisuusvakuutus	-	-	59	1 089	59
Työväen Turva	31	269	1	73	32
Vahinko-Kansa	69	237	14	129	83
Vahinko-Tapiola	705	1 803	68	5 732	14 304
Vahinko-Varma	72	177	10	238	82
Yrittäjän-Fennia	9	12	-	-	1 695
Ålands	2	55	-	-	250
1) Yhteensä - Sammanlagt Total	3 604	9 135	2 393	45 027	34 079
2) Ingosstrakh	-	-	-	-	-
2) New Hampshire	1	124	-	-	1
3) Yhteensä - Sammanlagt Total	3 605	9 259	2 393	45 027	34 080

1) Kotimaiset yhtiöt - Inhemiska bolag - Finnish companies

2) Ulkomaiset yhtiöt - Utländska bolag - Foreign companies

3) Kotimaiset- ja ulkomaiset yhtiöt - Inhemiska och utländska bolag - Finnish and foreign companies

	Korvausvastaun muutos Förändring i	Vastuuvelka vuoden lopussa Ansvarsskuld vid årets slut <i>Underwriting reserves at the end of year</i>			
	ersättningsansvaret <i>Change in claims reserve</i>	Vakuutusmaksuvastuu Premieansvar <i>Premium reserve</i>	Yhtiön oma osuus va- kuutusmaksuvastuusta Bolagets egen andel av premieansvaret <i>Company's own share of premium reserve</i>	Korvausvastuu Ersättningsansvar <i>Claims reserve</i>	Yhtiön oma osuus korvausvastuusta Bolagets egen andel av ersättningsansvaret <i>Company's own share of claims reserve</i>
Korvaukset Ersätningar <i>Claims paid</i>					
1 000 mk	1 000 mk	1 000 mk	1 000 mk	1 000 mk	1 000 mk
25	26	27	28	29	30
282	-	-	-	1 637	1 637
565	+ 246	103	103	1 795	1 773
4 185	- 5	2 377	2 377	594	594
2 128	+ 349	755	529	2 389	2 316
2 079	+ 509	805	805	1 994	1 749
1 989	+ 69	-	-	209	209
-	- 67	-	-	483	483
1 673	+ 3 161	-	-	12 918	12 918
105	+ 46	112	56	60	51
38 839	+ 2 401	11 419	11 379	67 508	46 798
22 297	+ 4 457	4 516	4 516	36 349	29 143
1 011	+ 705	2 176	417	2 017	1 833
13 724	- 6 869	-	-	10 802	10 802
1 363	- 2 610	82	41	5 469	1 980
818	+ 446	126	126	2 150	2 141
8 257	+ 8 079	295	295	36 284	36 069
30 022	+ 4 571	9 702	9 702	35 499	33 088
902	+ 659	313	313	2 329	1 902
5 034	+ 3 212	761	761	14 087	13 776
584	+ 1 172	36	33	2 711	2 590
135 857	+ 20 531	33 578	31 453	237 284	201 852
-	+ 989	29	3	989	99
124	+ 68	903	367	123	61
135 981	+ 20 599	34 481	31 820	237 407	201 913

45. Kotimainen jälleenvakuutus - Inhemsk återförsäkring - Finnish reinsurance

Yhtiön nimi Bolagets namn Name of company	Yhtiö alkoi myöntää vakuutuksia vuonna Bolaget bör- jade bevilja försäkringar år Year of commencement of business	Vakuutusmaksut Premier Premiums		Vakuutusmaksuvastuun muutos Förändring i premieansvaret Change in premium reserve
		Vakuutusmaksu- tulo, brutto Premieinkomst, brutto Premium income, gross	Palkkiot ja voitto- osuudet Provisioner och vinstandelar Commissions and bonuses	
		1 000 mk	1 000 mk	1 000 mk
	2	3	4	5
Alandia	1948	6 522	900	- 12
A-Vakuutus	1960	2 488	288	- 377
Finska-Sjö	1899	2 834	305	- 3 325
Hamnia	1980	14 883	4 785	+ 192
Hämeen Vakuutus	1947	17 497	205	- 19 594
Jälleen-Kansa	1978	584	123	-
Jälleen-Patria	1923	2 873	717	- 66
Jälleen-Varma	1919	11 733	-	- 1 582
Kansa International	1919	174 917	50 702	+ 1 927
Lähivakuutus	1918	112 929	2 511	- 60
Meijerien	1981	150	-	- 153
Metra	1968	9 741	967	- 812
Otso	1954	4 103	1 096	+ 11
Palonvara	1912	5 989	1 823	+ 51
Pankavara	1975	3 197	223	- 372
Pohjola	1891	127 196	22 175	- 18 929
Redarnas	1938	623	24	+ 51
Sampo	1910	54 074	7 543	+ 6 749
Sampo International	1915	5 850	1 257	- 6 669
Suomen Vakuutus	1976	23 986	595	- 1 480
Svensk-Finland	1957	11 037	2 928	- 292
Tapiola International	1988	3	13	-
Teollisuusvakuutus	1908	137 460	28 400	- 4 927
Tulenvara	1968	1 515	-	- 1 324
Työväen Turva	1953	3 214	636	- 93
Vahinko-Kansa	1952	296 004	6 820	+ 246 393
Vahinko-Tapiola	1935	27 123	2 229	- 2 125
Vahinko-Varma	1949	1 529	155	- 144
Vastuu	1943	17 452	6 526	+ 65
Veritas	1905	6 765	1 475	- 9
Yrittäjän-Fennia	1938	7 314	791	- 1 608
Ålands	1954	6 035	1 579	+ 94
1) Yhteensä - Sammanlagt Total		1 062 606	147 743	+ 191 580

1) Kotimaiset yhtiöt - Inhemska bolag - Finnish companies

Suoritettut korvaukset Erlagda ersättningar <i>Claims paid</i>	Korvausvastuun muutos Förändring i ersättningsansvaret <i>Change in claims reserve</i>	Vastuuelka vuoden lopussa Ansvarsskuld vid årets slut <i>Underwriting reserves at the end of year</i>			
		Vakuutusmaksu- vastuu Premieansvar <i>Premium reserve</i>	Yhtiön oma osuus vakuutusmaksu- vastuusta Bolagets egen andel av premieansvaret <i>Company's own share of premium reserve</i>	Korvausvastuu Ersättningsansvar <i>Claims reserve</i>	Yhtiön oma osuus korvausvastuusta Bolagets egen andel av ersättningsansvaret <i>Company's own share of claims reserve</i>
1 000 mk	1 000 mk	1 000 mk	1 000 mk	1 000 mk	1 000 mk
6	7	8	9	10	11
5 058	+ 1 045	946	-	9 734	6 547
4 225	+ 361	1 369	1 369	2 125	2 125
2 578	- 1 371	1 167	1 162	1 496	1 492
14 318	- 1 370	3 320	653	3 158	538
3 823	+ 260	271	271	805	805
212	- 312	-	-	512	636
2 740	+ 170	440	440	12 904	12 897
13 733	+ 969	4 961	4 961	25 494	25 494
133 454	+ 6 321	5 430	5 430	9 203	7 612
53 848	+ 18 435	35 212	35 212	161 829	160 691
350	+ 23	291	291	533	533
8 476	+ 676	1 371	1 371	4 842	4 842
1 336	+ 1 481	999	960	19 506	19 506
2 849	+ 183	798	253	693	593
5 281	- 984	1 326	1 326	1 473	1 473
124 423	- 32 529	38 363	37 689	128 420	124 070
222	+ 19	152	152	82	82
13 635	+ 53 859	19 234	17 447	72 533	44 130
33 864	+ 34 713	2 869	2 869	121 739	48 840
33 823	+ 1 050	10 941	536	8 196	8 096
10 577	- 484	2 200	2 115	8 125	7 696
771	- 174	-	-	3 769	2 032
123 970	- 22 428	22 001	19 993	107 504	90 854
3 744	- 123	-	-	1 407	1 407
3 551	+ 231	1 442	1 442	1 874	1 874
44 663	+ 3 323	299 391	299 391	50 725	50 725
25 406	+ 835	9 804	9 592	38 692	36 334
1 830	+ 113	794	794	935	935
18 073	- 13 873	4 828	1 905	40 263	23 574
5 741	- 1 248	5 145	4 572	10 030	9 210
11 867	- 2 698	5 410	5 410	15 200	15 200
4 750	+ 818	1 286	1 286	10 486	10 486
713 191	+ 47 291	481 761	458 892	874 287	720 057

46. Ulkomainen vakuutus - Utländsk försäkring - Foreign insurance

Yhtiön nimi Bolagets namn Name of company	Yhtiö alkoi myöntää vakuutuksia vuonna Bolaget bör- jade bevilja försäkringar år Year of commencement of business	Vakuutusmaksutulo, brutto Premieinkomst, brutto Premium income, gross		
		Ulkomaisien yhtiöiden kautta tuleva vakuutus Genom utländska bolag inkommen försäkring Insurance coming in through foreign companies		
		Vastuu Ansvar Liability	Omaisuus Egendom Property	Meri- ja ilmailu Sjö- och luftfarts Marine and aviation
		1 000 mk	1 000 mk	1 000 mk
	2	3	4	5
Alandia	1948	-	-	-
A-Vakuutus	1968	103	340	194
Cabanco	1989	-	-	-
Finska-Sjö	1899	-	18	443
Hamnia	1980	-	7 146	2 416
Hämeen Vakuutus	1974	50	34	100
Jälleen-Kansa	1978	164	1 051	1 800
Jälleen-Patria	1923	-	-	762
Jälleen-Varma	1939	-	-	-
Kansa International	1919	7 847	62 829	4 925
Lähivakuutus	1977	-	472	-
Metra	1976	-	834	-
Otso	1956	2 709	108 315	3 994
Pankavara	1990	-	-	-
Pohjola	1891	36 510	156 091	51 322
Redarnas	1938	-	204	-
Sampo	1924	1 275	19 597	4 559
Sampo International	1958	3 843	13 159	28 991
Suomen Vakuutus	1960	-	-	-
Svensk-Finland	1957	-	2 568	237
Tapiola International	1988	1 711	472	1 746
Teollisuusvakuutus	1953	12 377	205 719	29 893
Työväen Turva	1960	-	265	450
Vahinko-Kansa	1936	-	-	489
Vahinko-Tapiola	1956	956	31 452	3 919
Vahinko-Varma	1949	29	376	233
Vastuu	1943	-	273	644
Veritas	1905	5	92	118
Yrittäjain-Fennia	1944	-	2 370	1 017
Ålands	1954	-	1 206	-
1) Yhteensä - Sammanlagt Total		59 565	612 573	138 252

1) Kotimaiset yhtiöt - Inhemiska bolag - Finnish companies

Ulkomaan vakuutus Direktförsäkring i utlandet <i>Direct insurance abroad</i>	Muut Övriga <i>Others</i>	Yhteensä Sammanlagt <i>Total</i>	Kotimaisten yhtiöiden kaut- ta tuleva ulkomaista alkupe- rää oleva edelleenvakuutus Genom inhemska bolag inkommen återförsäkring av utländskt ursprung <i>Retrocession of foreign origin coming in through domestic companies</i>	Palkkiot ja voitto- osuudet Provisioner och vinstandelar <i>Commissions and bonuses</i>
1 000 mk	1 000 mk	1 000 mk	1 000 mk	1 000 mk
6	7	8	9	10
3 662	-	3 662	3 513	1 044
-	-	637	656	300
-	-	-	-	-
-	213	674	23	69
-	-	9 562	731	2 727
-	-	116	3 892	816
-	18 306	20 993	2 919	6 052
-	319	1 081	73	225
-	6 623	6 623	-	388
5 402	72 894	153 897	1 250	48 709
-	-	472	-	81
-	-	834	-	110
2 715	-	117 733	3 811	29 498
-	-	-	1 015	101
167 148	34 720	445 791	688	124 781
-	-	204	-	-
-	-	25 431	2 687	5 844
-	-	38 307	95	20 655
-	2 526	2 526	2 650	1 207
-	-	2 805	1 941	1 392
-	1 369	4 354	103	3 521
-	263 401	511 390	1 846	148 942
-	22	693	7 089	690
-	2 712	3 201	-	67
-	5 699	42 026	100	11 628
-	-	114	145	88
-	-	371	-	115
-	-	215	44	2 546
-	-	3 387	-	620
-	-	1 206	3 482	1 016
178 927	408 760	1 398 077	30 969	402 772

46. Ulkomainen vakuutus - Utländsk försäkring - Foreign insurance

Yhtiön nimi Bolagets namn Name of company	Vakuutusmaksuvastuun muutos Förändring i premieansvaret Change in premium reserve	Suoritettut korvaukset Erlagda ersättningar Claims paid	Ulkomaisten yhtiöiden kautta tuleva vakuutus Genom utländska bolag inkommen försäkring Insurance coming in through foreign companies	
		Vastuu Ansvar Liability	Omaisuus Egendom Property	Meri- ja ilmailu Sjö- och luftfarts Marine and aviation
	1 000 mk	1 000 mk	1 000 mk	1 000 mk
	11	12	13	14
Alandia	+ 519	-	-	-
A-Vakuutus	- 121	1 432	3 608	1 940
Cabanco	-	-	-	-
Finska-Sjö	-	-	1 671	9 028
Hamnia	+ 1 169	-	4 687	952
Hämeen Vakuutus	+ 8	550	432	250
Jälleen-Kansa	- 15	85 893	12 216	23 162
Jälleen-Patria	- 140	-	4	307
Jälleen-Varma	- 1 555	-	-	-
Kansa International	- 9 022	22 631	59 403	3 364
Lähivakuutus	+ 18	-	268	-
Metra	- 135	-	-	-
Otso	+ 2 242	1 451	95 635	6 036
Pankavara	+ 99	-	-	-
Pohjola	- 7 200	47 680	198 385	80 468
Redarnas	+ 8	-	48	-
Sampo	- 3 245	-	8 195	3 028
Sampo International	- 58 828	26 131	171 941	276 600
Suomen Vakuutus	+ 261	-	-	-
Svensk-Finland	+ 498	-	2 160	165
Tapiola International	-	20 926	4 051	10 293
Teollisuusvakuutus	- 13 698	26 541	203 315	66 992
Työväen Turva	+ 932	-	2 616	733
Vahinko-Kansa	- 98	-	-	147
Vahinko-Tapiola	+ 1 129	942	33 518	8 079
Vahinko-Varma	- 77	1 196	2 480	1 376
Vastuu	- 1 076	313	5 181	4 399
Veritas	+ 37	-	87	94
Yrittäjän-Fennia	+ 260	-	522	609
Ålands	+ 348	-	3 021	-
1) Yhteensä - Sammanlagt Total	- 87 682	235 686	813 444	498 022

1) Kotimaiset yhtiöt - Inhemiska bolag - Finnish companies

				Korvausvastuun muutos Förändring i ersättningsansvaret Change in claims reserve
Ulkomaan vakuutus Direktförsäkring i utlandet Direct insurance abroad	Muut Övriga Others	Yhteensä Sammanlagt Total	Kotimaisten yhtiöiden kaut- ta tuleva ulkomaista alkuperä- ää oleva edelleenvakuutus Genom inhemska bolag inkommen återförsäkring av utländskt ursprung Retrocession of foreign origin coming in through domestic companies	
1 000 mk	1 000 mk	1 000 mk	1 000 mk	1 000 mk
15	16	17	18	19
6 762	-	6 762	2 315	+ 3 625
-	-	6 980	11 764	- 8 618
-	-	-	-	- 869
-	13 412	24 111	3 222	+ 30 817
-	-	5 639	544	+ 1 065
-	-	1 232	3 850	- 863
-	48 037	169 308	561	+ 19 910
-	837	1 148	119	- 119
-	6 977	6 977	-	- 278
72 389	112 985	270 772	199 113	- 41 964
-	-	268	1	+ 6
-	-	-	29	+ 68
195	-	103 317	2 295	+ 14 006
-	-	-	70	+ 471
109 767	269 781	706 081	183	+ 285 912
-	-	48	-	+ 137
-	-	11 223	72 228	+ 136 654
-	-	474 672	678	+ 127 080
-	548	548	2 398	+ 1 458
-	-	2 325	3 093	+ 1 059
-	48 273	83 543	2 218	- 15 714
-	288 187	585 035	89	+ 199 012
-	46	3 395	10 564	- 2 178
-	-	147	-	+ 12
-	9 156	51 695	10 239	+ 14 177
-	-	5 052	9 340	- 6 550
-	-	9 893	-	- 2 667
-	-	181	1 317	+ 677
-	1 462	2 593	-	+ 6 348
-	-	3 021	1 112	+ 207
189 113	799 701	2 535 966	329 642	+ 762 881

46. Ulkomainen vakuutus - Utländsk försäkring - Foreign insurance

Yhtiön nimi Bolagets namn Name of company	Vastuuvelka vuoden lopussa Ansvarsskuld vid årets slut Underwriting reserves at the end of year			
	Vakuutusmaksuvastuu Premieansvar Premium reserve	Yhtiön oma osuus vakuutusmaksuvastuusta Bolagets egen andel av premieansvaret Company's own share of premium reserve	Korvausvastuu Ersättningsansvar Claims reserve	Yhtiön oma osuus korvausvastuusta Bolagets egen andel av ersättningsansvaret Company's own share of claims reserve
	1 000 mk	1 000 mk	1 000 mk	1 000 mk
	20	21	22	23
Alandia	2 188	1 714	14 408	1 331
A-Vakuutus	291	291	27 201	27 201
Cabanco	-	-	10 986	-
Finska-Sjö	-	-	144 649	67 423
Hamnia	3 513	1 757	9 389	5 104
Hämeen Vakuutus	23	23	23 011	17 738
Jälleen-Kansa	6 258	6 182	442 124	281 112
Jälleen-Patria	152	152	3 598	3 496
Jälleen-Varma	10 273	10 273	1 529	1 529
Kansa International	46 630	33 682	1 047 843	957 267
Lähivakuutus	118	118	313	313
Metra	178	149	3 471	3 131
Otso	46 904	36 188	267 016	247 709
Pankavara	355	40	635	193
Pohjola	57 420	48 686	1 623 411	1 315 075
Redarnas	72	72	442	442
Sampo	5 274	3 335	377 332	370 699
Sampo International	10 146	10 146	1 139 144	707 387
Suomen Vakuutus	1 238	1 087	19 921	19 313
Svensk-Finland	1 732	1 732	9 838	9 838
Tapiola International	-	-	199 885	117 651
Teollisuusvakuutus	182 898	100 567	1 137 542	837 389
Työväen Turva	1 644	1 644	26 579	26 579
Vahinko-Kansa	547	547	2 030	2 030
Vahinko-Tapiola	11 965	11 487	93 597	74 652
Vahinko-Varma	131	131	19 968	19 968
Vastuu	285	264	15 545	13 875
Veritas	76	76	4 759	2 195
Yrittäjän-Fennia	866	743	32 632	32 273
Ålands	1 022	836	7 869	7 248
1) Yhteensä - Sammanla Total	392 199	271 922	6 706 667	5 170 161

1) Kotimaiset yhtiöt - Inhemiska bolag - Finnish companies

TULOSERITTELYT

SPECIFIKATIONER AV RESULTATEN

Henki- ja eläkevakuutus

Liv- och pensionsförsäkringen

	Sivu Sida
Apollo (Henkivakuutusosakeyhtiö Apollo)	320
Eläke-Kansa (Eläkevakuutusosakeyhtiö Kansa)	322
Eläke-Sampo (Vakuutusosakeyhtiö Eläke-Sampo)	324
Eläke-Tapiola (Keskinäinen Eläkevakuutusyhtiö Tapiola)	326
Eläke-Varma (Eläke-Varma keskinäinen yhtiö)	328
Henki-Kansa (Henkivakuutusosakeyhtiö Kansa)	330
Henki-Tapiola (Keskinäinen Henkivakuutusyhtiö Tapiola)	332
Ilmarinen (Eläkevakuutusyhtiö Ilmarinen)	334
Kaleva (Keskinäinen Vakuutusyhtiö Kaleva)	336
Liv-Alandia (Försäkringsaktiebolaget Liv-alandia)	338
Nova (Henkivakuutusosakeyhtiö Nova)	340
Otava (Henkivakuutusosakeyhtiö Otava)	342
Salama (Henkivakuutusosakeyhtiö Salama)	344
Suomi (Keskinäinen Henkivakuutusyhtiö Suomi)	346
Verdandi (Livförsäkringsaktiebolaget Verdandi)	348
Viva (Henkivakuutus Osakeyhtiö Viva)	350
Henki- ja eläkevakuutus, tuloserittelyjen yhteenveto - Liv- och pensionsförsäkring, specifikationer av resultatens sammanlagt	352

Tuloserittely Specifikationer av resultaten Specification of result	Apollo		Vakuutuslaji - Försäkringsgren			
	Yhteensä Sammanlagt	1 000 mk	Yksilöllinen ja ryhmähenkivakuutus	Työntekijän ryhmähenkivakuutus		
			Individuell och grupplivförsäkring	Arbetstagarnas grupplivförsäkring		
1	2	3	4	1 000 mk		
1. Vakuutusmaksutulo - Premieinkomst	+	46 034	+	5 143	+	435
2. Osuus koko maan vakuutusmaksutulosta % Andel av hela landets premieinkomst %	-	-	-	-	-	-
3. Luottotappiot vakuutusmaksusaamisista Kreditförluster på premiefordringar	-	7	-	-	-	-
4. Sijoitustoiminnan nettotuotto 1) Nettoavkastningen på investeringsverksamhet	+	8 235	-	-	-	-
5. Vakuutusmaksuvastuun muutos Förändring i premieansvaret	-	46 423	-	10 240	-	147
6. Vakuutusmaksutuotot (1+3+5) Premieintäkter (1+3+5)	-	396	-	5 097	+	288
7. Vakuutusliikkeen tuotot (1+3+4+5) Intäkter av försäkringsrörelsen (1+3+4+5)	+	7 839	-	5 097	+	288
8. Maksetut korvaukset - Erlagda ersättningar	-	5 191	-	524	-	224
9. Korvausvastuun muutos Förändring i ersättningsansvaret	-	4 740	-	4	-	103
10. Vastuuvajauksen muutos Förändring i ansvarsbristen	-	-	-	-	-	-
11. Korvauskulut (8 + 9 + 10) Ersättningskostnader (8 + 9 + 10)	-	9 931	-	528	-	327
12. Vakuutusliikkeen kate (7+11) Försäkringsrörelsens bidrag (7+11)	-	2 092	-	5 625	-	39
13. Vakuutusliikkeen kate % (12/7) Försäkringsrörelsens bidrag % (12/7)	-	27	+	110	-	14
14. Jäll. vak. osuus vakuutusmaksutulosta Återförsäkrarnas andel av premieinkomst	-	561	-	345	-	216
15. Jäll. vak. osuus vm-vastuun muutoksesta Återförs. andel av förändr. i premieansvaret	+	2 400	+	2 326	+	74
16. Jäll. vak. osuus maksetuista korvauksista Återförsäkrarnas andel av ersättningar	+	212	+	100	+	112
17. Jäll. vak. osuus korvausvastuun muutoksesta Återförsäkr. andel av förändr. i ers.ansvaret	+	52	-	-	+	52
18. Oma osuus vakuutusliikkeen katteesta (12+14...17) Egen andel av försäkringsrörelsens bidrag (12+14...17)	+	11	-	3 544	-	17
19. Oma osuus vakuutusliikkeen katteesta % (18/12) Egen andel av försäkringsrörelsens bidrag % (18/12)	-	1	+	63	+	44
20. Osuus ETK:n kustannuksista - Andel i PSC:s kostn.	-	-	-	-	-	-
21. Asiamiespalkkiot sosiaalikuluneen Provision för ombud inkl. sociala kostnader	-	1 343	-	202	-	-
22. Muut liikekulut - Övriga driftskostnader	-	15 112	-	-	-	-
23. Liikekulut yhteensä (21+22) Driftskostnader sammanlagt (21+22)	-	16 455	-	202	-	-
24. Liikekulut % (23/1) - Driftskostnader % (23/1)	-	36	-	4	-	-
25. Käyttökate - Driftsbidrag (18+20+23)	-	16 444	-	3 746	-	17
26. Käyttökate % (25/7) - Driftsbidrag % (25/7)	-	210	+	73	-	6
27. Poistot mukaanlukien poistoero Avskrivningar inkl. skill. mellan avskrivningar	-	2 870	-	-	-	-
28. Muut tuotot ja kulut - Övriga intäkter och kostnader	+	636	-	-	-	-
29. Varausten muutos - Förändringar i reserveringar	+	180	-	-	-	-
30. Välittömät verot - Direkta skatter	-	3	-	-	-	-
31. Tilikauden yli-/alijäämä Räkenskapsperiodens över-/underskott	-	18 501	-	-	-	-

1) Yhteensä sarake sisältää oman pääoman, varausten ja tasoitusvastuun osalle jaettuja nettotuottoja
I sammanlagt kolumnen ingår nettointäkter fördelade på eget kapital, reserveringar och utjämningsansvar

Muu kuin lakisääteinen eläkevakuutus	Lakisääteinen eläkevakuutus TEL	YEL	Kotimainen jälleenvakuutus	Ulkomainen jälleenvakuutus
Annan än lagstadgad pensionsförsäkring	Lagstadgad pensionsförsäkring APL	FöPL	Inhemsk återförsäkring	Utländsk återförsäkring
1 000 mk	1 000 mk	1 000 mk	1 000 mk	1 000 mk
5	6	7	8	9
+				
40 456				
1				
-				
7				
+				
8 235				
-				
36 036				
+				
4 413				
+				
12 648				
-				
4 443				
-				
4 633				
-				
-				
9 076				
+				
3 572				
+				
28				
-				
-				
-				
-				
+				
3 572				
+				
100				
-				
1 141				
-				
-				
1 141				
+				
3				
+				
2 431				
+				
19				

- | (1 000 mk)

Tuloserittely Specifikationer av resultat Specification of result	Eläke-Kansa		Vakuutuslaji - Försäkringsgren	
	Yhteensä Sammanlagt	1 000 mk	Yksilöllinen ja ryhmähenkivakuutus	Työntekijän ryhmähenkivakuutus
			Individuell och grupplivförsäkring	Arbetstagarnas grupplivförsäkring
1	2	3	4	
1. Vakuutusmaksutulo - Premieinkomst	+	549 381		
2. Osuus koko maan vakuutusmaksutulosta % Andel av hela landets premieinkomst %		3		
3. Luottotappiot vakuutusmaksusaamisista Kreditförluster på premiefordringar	-	20 991		
4. Sijoitustoiminnan nettotuotto 1) Nettoavkastningen på investeringsverksamhet	+	396 052		
5. Vakuutusmaksuvastuun muutos Förändring i premieansvaret	-	207 938		
6. Vakuutusmaksutuotot (1+3+5) Premieintäkter (1+3+5)	+	320 452		
7. Vakuutusliikkeen tuotot (1+3+4+5) Intäkter av försäkringsrörelsen (1+3+4+5)	+	716 504		
8. Maksetut korvaukset - Erlagda ersättningar	-	655 083		
9. Korvausvastuun muutos Förändring i ersättningsansvaret	-	22 189		
10. Vastuuvajauksen muutos Förändring i ansvarsbristen	-	-		
11. Korvauskulut (8 + 9 + 10) Ersättningskostnader (8 + 9 + 10)	-	677 272		
12. Vakuutusliikkeen kate (7+11) Försäkringsrörelsens bidrag (7+11)	+	39 232		
13. Vakuutusliikkeen kate % (12/7) Försäkringsrörelsens bidrag % (12/7)	+	5		
14. Jäll. vak. osuus vakuutusmaksutulosta Återförsäkrarnas andel av premieinkomst	-	58		
15. Jäll. vak. osuus vm-vastuun muutoksesta Återförs. andel av förändr. i premieansvaret	-	-		
16. Jäll. vak. osuus maksetuista korvauksista Återförsäkrarnas andel av ersättningar	-	-		
17. Jäll. vak. osuus korvausvastuun muutoksesta Återförsäkr. andel av förändr. i ers.ansvaret	-	-		
18. Oma osuus vakuutusliikkeen katteesta (12+14...17) Egen andel av försäkringsrörelsens bidrag (12+14...17)	+	39 174		
19. Oma osuus vakuutusliikkeen katteesta % (18/12) Egen andel av försäkringsrörelsens bidrag % (18/12)	+	100		
20. Osuus ETK:n kustannuksista - Andel i PSC:s kostn.	-	2 275		
21. Asiamiespalkkiot sosiaalikuluihin Provision för ombud ink. sociala kostnader	-	63		
22. Muut liikekulut - Övriga driftskostnader	-	37 497		
23. Liikekulut yhteensä (21+22) Driftskostnader sammanlagt (21+22)	-	37 560		
24. Liikekulut % (23/1) - Driftskostnader % (23/1)	-	7		
25. Käyttökate - Driftsbidrag (18+20+23)	-	661		
26. Käyttökate % (25/7) - Driftsbidrag % (25/7)	-	-		
27. Poistot mukaanlukien poistoero Avskrivningar inkl. skill. mellan avskrivningar	-	2 060		
28. Muut tuotot ja kulut - Övriga intäkter och kostnader	+	2 248		
29. Varausten muutos - Förändringar i reserveringar	+	1 646		
30. Välittömät verot - Direkta skatter	-	292		
31. Tilikauden yli-/alijäämä Räkenskapsperiodens över-/underskott	+	881		

1) Yhteensä sarake sisältää oman pääoman, varausten ja tasoitusvastuun osalle jaettuja nettotuottoja
I sammanlagt kolumnen ingår nettointäkter fördelade på eget kapital, reserveringar och utjämningsansvar

Muu kuin lakisääteinen eläkevakuutus	Lakisääteinen eläkevakuutus TEL	YEL	Kotimainen jälleenvakuutus	Ulkomainen jälleenvakuutus
Annan än lagstadgad pensionsförsäkring	Lagstadgad pensionsförsäkring APL	FöPL	Inhemsk återförsäkring	Utländsk återförsäkring
1 000 mk	1 000 mk	1 000 mk	1 000 mk	1 000 mk
5	6	7	8	9
+ 907	+ 470 952	+ 77 474	+ 48	
-	3	4	-	
-	14 447	6 544	-	
+ 2 267	+ 360 516	+ 18 592	-	
- 184	- 199 953	- 7 801	-	
+ 723	+ 256 552	+ 63 129	+ 48	
+ 2 990	+ 617 068	+ 81 721	+ 48	
- 3 040	- 592 482	- 59 561	-	
- 1 378	- 20 432	- 379	-	
-	-	-	-	
- 4 418	- 612 914	- 59 940	-	
- 1 428	+ 4 154	+ 21 781	+ 48	
- 48	+ 1	+ 27	+ 100	
-	58	-	-	
-	-	-	-	
-	-	-	-	
-	-	-	-	
- 1 428	+ 4 096	+ 21 781	+ 48	
+ 100	+ 99	+ 100	+ 100	
-	1 954	- 321	-	
-	31	- 32	-	
- 115	- 31 287	- 6 095	-	
- 115	- 31 318	- 6 127	-	
13	7	8	-	
- 1 543	- 29 176	+ 15 333	+ 48	
- 52	- 5	+ 19	+ 100	
+ 14 677	(1 000 mk)			

Tulosrittely Specifikationer av resultaten Specification of result	Eläke-Sampo		Vakuutuslaji - Försäkringsgren	
	Yhteensä Sammanlagt	1 000 mk	Yksilöllinen ja ryhmähenkivakuutus	Työntekijäin ryhmähenkivakuutus
			Individuell och grupplivförsäkring	Arbetstagarnas grupplivförsäkring
1	2	3	4	
1. Vakuutusmaksutulo - Premieinkomst	+	3 270 919		
2. Osuus koko maan vakuutusmaksutulosta % Andel av hela landets premieinkomst %		16		
3. Luottotappiot vakuutusmaksusaamisista Kreditförluster på premiefordringar	-	80 544		
4. Sijoitustoiminnan nettotuotto 1) Nettoavkastningen på investeringsverksamhet	+	1 398 835		
5. Vakuutusmaksuvastuun muutos Förändring i premieansvaret	-	1 057 251		
6. Vakuutusmaksutuotot (1+3+5) Premieintäkter (1+3+5)	+	2 133 124		
7. Vakuutusliikkeen tuotot (1+3+4+5) Intäkter av försäkringsrörelsen (1+3+4+5)	+	3 531 959		
8. Maksetut korvaukset - Erlagda ersättningar	-	3 298 888		
9. Korvausvastuun muutos Förändring i ersättningsansvaret	-	100 941		
10. Vastuuvajauksen muutos Förändring i ansvarsbristen	+	10 177		
11. Korvauskulut (8 + 9 + 10) Ersättningskostnader (8 + 9 + 10)	-	3 389 652		
12. Vakuutusliikkeen kate (7+11) Försäkringsrörelsens bidrag (7+11)	+	142 307		
13. Vakuutusliikkeen kate % (12/7) Försäkringsrörelsens bidrag % (12/7)	+	4		
14. Jäll. vak. osuus vakuutusmaksutulosta Återförsäkrarnas andel av premieinkomst	-	2 264		
15. Jäll. vak. osuus vm-vastuun muutoksesta Återförs. andel av förändr. i premieansvaret		-		
16. Jäll. vak. osuus maksetuista korvauksista Återförsäkrarnas andel av ersättningar	+	1 769		
17. Jäll. vak. osuus korvausvastuun muutoksesta Återförsäkr. andel av förändr. i ers.ansvaret		-		
18. Oma osuus vakuutusliikkeen katteesta (12+14...17) Egen andel av försäkringsrörelsens bidrag (12+14...17)	+	141 812		
19. Oma osuus vakuutusliikkeen katteesta % (18/12) Egen andel av försäkringsrörelsens bidrag % (18/12)	+	100		
20. Osuus ETK:n kustannuksista - Andel i PSC:s kostn.	-	15 276		
21. Asiamiespalkkiot sosiaalikuluneen Provision för ombud inkl. sociala kostnader	-	946		
22. Muut liikekulut - Övriga driftskostnader	-	136 938		
23. Liikekulut yhteensä (21+22) Driftskostnader sammanlagt (21+22)	-	137 884		
24. Liikekulut % (23/1) - Driftskostnader % (23/1)		4		
25. Käyttökate - Driftsbidrag (18+20+23)	-	11 348		
26. Käyttökate % (25/7) - Driftsbidrag % (25/7)		-		
27. Poistot mukaanlukien poistoero Avskrivningar inkl. skill. mellan avskrivningar	-	9 805		
28. Muut tuotot ja kulut - Övriga intäkter och kostnader	-	13 580		
29. Varausten muutos - Förändringar i reserveringar	+	41 000		
30. Välittömät verot - Direkta skatter	-	2 824		
31. Tilikauden yli-/alijäämä Räkenskapsperiodens över-/underskott	+	3 443		

1) Yhteensä sarake sisältää oman pääoman, varausten ja tasoitusvastuun osalle jaettuja nettotuottoja
I sammanlagt kolumnen ingår nettointäkter fördelade på eget kapital, reserveringar och utjämningsansvar

Muu kuin lakisääteinen eläkevakuutus	Lakisääteinen eläkevakuutus TEL	YEL	Kotimainen jälleenvakuutus	Ulkomainen jälleenvakuutus
Annan än lagstadgad pensionsförsäkring	Lagstadgad pensionsförsäkring APL	FöPL	Inhemsk återförsäkring	Utländsk återförsäkring
1 000 mk	1 000 mk	1 000 mk	1 000 mk	1 000 mk
5	6	7	8	9
+ 24 256	+ 2 850 912	+ 395 642	+ 109	
1	20	21	-	
-	74 995	5 549	-	
+ 7 588	+ 1 336 999	+ 9 959	-	
- 15 226	- 1 006 002	- 36 023	-	
+ 9 030	+ 1 769 915	+ 354 070	+ 109	
+ 16 618	+ 3 106 914	+ 364 029	+ 109	
- 5 051	- 2 932 564	- 361 100	- 173	
- 13 051	- 87 754	- 136	-	
-	+ 10 177	-	-	
- 18 102	- 3 020 318	- 361 236	- 173	
- 1 484	+ 86 596	+ 2 793	- 64	
- 9	+ 3	+ 1	- 59	
-	2 264	-	-	
-	-	-	-	
-	+ 1 769	-	-	
-	-	-	-	
- 1 484	+ 86 101	+ 2 793	- 64	
+ 100	+ 99	+ 100	+ 100	
- 2	- 13 412	- 1 862	-	
-	736	210	-	
- 940	- 110 271	- 25 727	-	
- 940	- 111 007	- 25 937	-	
4	4	7	-	
- 2 426	- 38 318	- 25 006	- 64	
- 15	1	7	- 59	

+ 44 289 | (1 000 mk)

Tuloserittely Specifikationer av resultaten Specification of result	Eläke-Tapiola	Vakuutuslaji - Försäkringsgren	
	Yhteensä Sammanlagt	Yksilöllinen ja ryhmähenkivakuutus	Työntekijäin ryhmähenkivakuutus
		Individuell och grupplivförsäkring	Arbetstagarnas grupplivförsäkring
	1 000 mk	1 000 mk	1 000 mk
1	2	3	4
1. Vakuutusmaksutulo - Premieinkomst	+ 2 067 487		
2. Osuus koko maan vakuutusmaksutulosta % Andel av hela landets premieinkomst %	10		
3. Luottotappiot vakuutusmaksusaamisista Kreditförluster på premiefordringar	- 112 137		
4. Sijoitustoiminnan nettotuotto 1) Nettoavkastningen på investeringsverksamhet	+ 1 216 365		
5. Vakuutusmaksuvastuun muutos Förändring i premieansvaret	- 940 218		
6. Vakuutusmaksutuotot (1+3+5) Premieintäkter (1+3+5)	+ 1 015 132		
7. Vakuutusliikkeen tuotot (1+3+4+5) Intäkter av försäkringsrörelsen (1+3+4+5)	+ 2 231 497		
8. Maksetut korvaukset - Erlagda ersättningar	- 2 242 723		
9. Korvausvastuun muutos Förändring i ersättningsansvaret	+ 176 364		
10. Vastuuvajauksen muutos Förändring i ansvarsbristen	-		
11. Korvauskulut (8 + 9 + 10) Ersättningskostnader (8 + 9 + 10)	- 2 066 359		
12. Vakuutusliikkeen kate (7+11) Försäkringsrörelsens bidrag (7+11)	+ 165 138		
13. Vakuutusliikkeen kate % (12/7) Försäkringsrörelsens bidrag % (12/7)	+ 7		
14. Jäll. vak. osuus vakuutusmaksutulosta Återförsäkrarnas andel av premieinkomst	- 262		
15. Jäll. vak. osuus vm-vastuun muutoksesta Återförs. andel av förändr. i premieansvaret	-		
16. Jäll. vak. osuus maksetuista korvauksista Återförsäkrarnas andel av ersättningar	-		
17. Jäll. vak. osuus korvausvastuun muutoksesta Återförsäkr. andel av förändr. i ers.ansvaret	-		
18. Oma osuus vakuutusliikkeen katteesta (12+14...17) Egen andel av försäkringsrörelsens bidrag (12+14...17)	+ 164 876		
19. Oma osuus vakuutusliikkeen katteesta % (18/12) Egen andel av försäkringsrörelsens bidrag % (18/12)	+ 100		
20. Osuus ETK:n kustannuksista - Andel i PSC:s kostn.	- 8 377		
21. Asiamiespalkkiot sosiaalikuluneen Provision för ombud inkl. sociala kostnader	- 284		
22. Muut liikekulut - Övriga driftskostnader	- 75 086		
23. Liikekulut yhteensä (21+22) Driftskostnader sammanlagt (21+22)	- 75 370		
24. Liikekulut % (23/1) - Driftskostnader % (23/1)	4		
25. Käyttökate - Driftsbidrag (18+20+23)	+ 81 129		
26. Käyttökate % (25/7) - Driftsbidrag % (25/7)	+ 4		
27. Poistot mukaanlukien poistoero Avskrivningar inkl. skill. mellan avskrivningar	- 7 500		
28. Muut tuotot ja kulut - Övriga intäkter och kostnader	- 166		
29. Varausten muutos - Förändringar i reserveringar	- 70 000		
30. Välittömät verot - Direkta skatter	- 1 539		
31. Tilikauden yli-/alijäämä Räkenskapsperiodens över-/underskott	+ 1 924		

1) Yhteensä sarake sisältää oman pääoman, varausten ja tasoitusvastuun osalle jaettuja nettotuottoja
I sammanlagt kolumnen ingår nettointäkter fördelade på eget kapital, reserveringar och utjämningsansvar

Muu kuin lakisääteinen eläkevakuutus	Lakisääteinen eläkevakuutus TEL	YEL	Kotimainen jälleenvakuutus	Ulkomainen jälleenvakuutus
Annan än lagstadgad pensionsförsäkring	Lagstadgad pensionsförsäkring APL	FöPL	Inhemsk återförsäkring	Utländsk återförsäkring
1 000 mk	1 000 mk	1 000 mk	1 000 mk	1 000 mk
5	6	7	8	9
+ 194 749	+ 1 535 431	+ 337 259	+ 19	+ 29
7	11	18	-	-
- 6	- 94 841	- 17 290	-	-
+ 137 709	+ 1 021 811	+ 16 968	-	-
- 351 948	- 545 674	- 42 596	-	-
- 157 205	+ 894 916	+ 277 373	+ 19	+ 29
- 19 496	+ 1 916 727	+ 294 341	+ 19	+ 29
- 146 538	- 1 772 136	- 323 972	- 77	-
+ 159 328	+ 16 936	+ 100	-	-
-	-	-	-	-
+ 12 790	- 1 755 200	- 323 872	- 77	-
- 6 706	+ 161 527	- 29 531	- 58	+ 29
+ 34	+ 8	- 10	- 305	+ 100
-	262	-	-	-
-	-	-	-	-
-	-	-	-	-
-	-	-	-	-
- 6 706	+ 161 265	- 29 531	- 58	+ 29
+ 100	+ 100	+ 100	+ 100	+ 100
-	6 868	1 509	-	-
- 23	198	63	-	-
- 6 263	- 57 443	- 11 380	-	-
- 6 286	- 57 641	- 11 443	-	-
3	4	3	-	-
- 12 992	+ 96 756	- 42 483	- 58	+ 29
+ 67	+ 5	- 14	- 305	+ 100
+ 39 877	(1 000 mk)			

Tuloserittely Specifikationen av resultaten Specification of result	Eläke-Varma		Vakuutuslaji - Försäkringsgren	
	Yhteensä Sammanlagt	1 000 mk	Yksilöllinen ja ryhmähenkivakuutus	Työntekijäin ryhmähenkivakuutus
			Individuell och grupplivförsäkring	Arbetstagarnas grupplivförsäkring
1	2	3	4	
1. Vakuutusmaksutulo - Premieinkomst	+	4 600 175		
2. Osuus koko maan vakuutusmaksutulosta % Andel av hela landets premieinkomst %		23		
3. Luottotappiot vakuutusmaksusaamisista Kreditförluster på premiefordringar	-	42 248		
4. Sijoitustoiminnan nettotuotto 1) Nettoavkastningen på investeringsverksamhet	+	2 605 704		
5. Vakuutusmaksuvastuun muutos Förändring i premieansvaret	-	1 467 925		
6. Vakuutusmaksutuotot (1+3+5) Premieintäkter (1+3+5)	+	3 090 002		
7. Vakuutusliikkeen tuotot (1+3+4+5) Intäkter av försäkringsrörelsen (1+3+4+5)	+	5 695 706		
8. Maksetut korvaukset - Erlagda ersättningar	-	5 127 341		
9. Korvausvastuun muutos Förändring i ersättningsansvaret	-	371 254		
10. Vastuuvajauksen muutos Förändring i ansvarsbristen	-	2 239		
11. Korvauskulut (8 + 9 + 10) Ersättningskostnader (8 + 9 + 10)	-	5 500 834		
12. Vakuutusliikkeen kate (7+11) Försäkringsrörelsens bidrag (7+11)	+	194 872		
13. Vakuutusliikkeen kate % (12/7) Försäkringsrörelsens bidrag % (12/7)	+	3		
14. Jäll. vak. osuus vakuutusmaksutulosta Återförsäkrarnas andel av premieinkomst	-	1 323		
15. Jäll. vak. osuus vm-vastuun muutoksesta Återförs. andel av förändr. i premieansvaret	-	-		
16. Jäll. vak. osuus maksetuista korvauksista Återförsäkrarnas andel av ersättningar	+	4 583		
17. Jäll. vak. osuus korvausvastuun muutoksesta Återförsäkr. andel av förändr. i ers.ansvaret	-	-		
18. Oma osuus vakuutusliikkeen katteesta (12+14...17) Egen andel av försäkringsrörelsens bidrag (12+14...17)	+	198 132		
19. Oma osuus vakuutusliikkeen katteesta % (18/12) Egen andel av försäkringsrörelsens bidrag % (18/12)	+	102		
20. Osuus ETK:n kustannuksista - Andel i PSC:s kostn.	-	19 711		
21. Asiamiespalkkiot sosiaalikuluneen Provision för ombud ink. sociala kostnader	-	1 079		
22. Muut liikekulut - Övriga driftskostnader	-	144 011		
23. Liikekulut yhteensä (21+22) Driftskostnader sammanlagt (21+22)	-	145 090		
24. Liikekulut % (23/1) - Driftskostnader % (23/1)		3		
25. Käyttökate - Driftsbidrag (18+20+23)	+	33 331		
26. Käyttökate % (25/7) - Driftsbidrag % (25/7)	+	1		
27. Poistot mukaanlukien poistoero Avskrivningar inkl. skill. mellan avskrivningar	-	22 938		
28. Muut tuotot ja kulut - Övriga intäkter och kostnader	-	134		
29. Varausten muutos - Förändringar i reserveringar	-	-		
30. Välittömät verot - Direkta skatter	-	5 045		
31. Tilikauden yli-/alijäämä Räkenskapsperiodens över-/underskott	+	5 214		

1) Yhteensä sarakke sisältää oman pääoman, varausten ja tasoitusvastuun osalle jaettuja nettotuottoja
I sammanlagt kolumnen ingår nettointäkter fördelade på eget kapital, reserveringar och utjämningsansvar

Muu kuin lakisääteinen eläkevakuutus	Lakisääteinen eläkevakuutus TEL	YEL	Kotimainen jälleenvakuutus	Ulkomainen jälleenvakuutus
Annan än lagstadgad pensionsförsäkring	Lagstadgad pensionsförsäkring APL	FöPL	Inhemsk återförsäkring	Utländsk återförsäkring
1 000 mk	1 000 mk	1 000 mk	1 000 mk	1 000 mk
5	6	7	8	9
+ 8 457	+ 4 315 807	+ 273 911	+ 48	+ 1 952
-	30	14	-	17
-	36 560	5 688	-	-
+ 45 885	+ 2 471 881	+ 23 549	-	-
+ 6 280	- 1 446 045	- 28 160	-	-
+ 14 737	+ 2 833 202	+ 240 063	+ 48	+ 1 952
+ 60 622	+ 5 305 083	+ 263 612	+ 48	+ 1 952
- 66 131	- 4 805 270	- 254 160	- 1 780	-
+ 11 840	- 382 314	- 780	-	-
-	2 239	-	-	-
- 54 291	- 5 187 584	- 254 940	- 1 780	-
+ 6 331	+ 117 499	+ 8 672	- 1 732	+ 1 952
+ 10	+ 2	+ 3	- 3 608	+ 100
-	1 323	-	-	-
-	-	-	-	-
-	4 583	-	-	-
-	-	-	-	-
+ 6 331	+ 120 759	+ 8 672	- 1 732	+ 1 952
+ 100	+ 103	+ 100	+ 100	+ 100
-	18 609	- 1 102	-	-
-	783	- 296	-	-
- 2 997	- 129 387	- 11 627	-	-
- 2 997	- 130 170	- 11 923	-	-
35	3	4	-	-
+ 3 334	- 28 020	- 4 353	- 1 732	+ 1 952
+ 5	- 1	- 2	- 3 608	+ 100
+ 64 389	(1 000 mk)			

Tuloserittely Specifikationer av resultaten Specification of result	Henki-Kansa		Vakuutuslaji - Försäkringsgren			
	Yhteensä Sammanlagt	1 000 mk	Yksilöllinen ja ryhmähenkivakuutus	Työntekijäin ryhmähenkivakuutus		
			Individuell och grupplivförsäkring	Arbetstagarnas grupplivförsäkring		
			1 000 mk	1 000 mk		
1	2	3	4	4		
1. Vakuutusmaksutulo - Premieinkomst	+	186 698	+	106 361	+	49 980
2. Osuus koko maan vakuutusmaksutulosta % Andel av hela landets premieinkomst %		1		8		42
3. Luottotappiot vakuutusmaksusaamisista Kreditförluster på premiefordringar	-	1 496	-	-	-	1 496
4. Sijoitustoiminnan nettotuotto 1) Nettoavkastningen på investeringsverksamhet	+	46 401	+	28 304	+	4 082
5. Vakuutusmaksuvastuun muutos Förändring i premieansvaret	-	56 731	-	57 616	+	30 580
6. Vakuutusmaksutuotot (1+3+5) Premieintäkter (1+3+5)	+	128 471	+	48 745	+	79 064
7. Vakuutusliikkeen tuotot (1+3+4+5) Intäkter av försäkringsrörelsen (1+3+4+5)	+	174 872	+	77 048	+	83 145
8. Maksetut korvaukset - Erlagda ersättningar	-	174 667	-	78 620	-	90 842
9. Korvausvastuun muutos Förändring i ersättningsansvaret	+	6 062	-	1 203	+	1 640
10. Vastuuvajauksen muutos Förändring i ansvarsbristen	-	-	-	-	-	-
11. Korvauskulut (8 + 9 + 10) Ersättningskostnader (8 + 9 + 10)	-	168 605	-	79 823	-	89 202
12. Vakuutusliikkeen kate (7+11) Försäkringsrörelsens bidrag (7+11)	+	6 267	-	2 774	-	6 057
13. Vakuutusliikkeen kate % (12/7) Försäkringsrörelsens bidrag % (12/7)	+	4	-	4	-	7
14. Jäll. vak. osuus vakuutusmaksutulosta Återförsäkrarnas andel av premieinkomst	-	286 460	-	166 604	-	24 568
15. Jäll. vak. osuus vm-vastuun muutoksesta Återförs. andel av förändr. i premieansvaret	+	246 634	+	161 417	-	15 294
16. Jäll. vak. osuus maksetuista korvauksista Återförsäkrarnas andel av ersättningar	+	42 614	+	6 288	+	45 421
17. Jäll. vak. osuus korvausvastuun muutoksesta Återförsäkr. andel av förändr. i ers.ansvaret	+	25 641	+	10 551	+	1 151
18. Oma osuus vakuutusliikkeen katteesta (12+14...17) Egen andel av försäkringsrörelsens bidrag (12+14...17)	+	34 697	+	8 878	+	652
19. Oma osuus vakuutusliikkeen katteesta % (18/12) Egen andel av försäkringsrörelsens bidrag % (18/12)	+	554	-	320	-	11
20. Osuus ETK:n kustannuksista - Andel i PSC:s kostn.	-	-	-	-	-	-
21. Asiamiespalkkiot sosiaalikuluneen Provision för ombud inkl. sociala kostnader	-	565	-	252	-	-
22. Muut liikekulut - Övriga driftskostnader	-	59 715	-	49 996	-	5 385
23. Liikekulut yhteensä (21+22) Driftskostnader sammanlagt (21+22)	-	60 280	-	50 248	-	5 385
24. Liikekulut % (23/1) - Driftskostnader % (23/1)		32		47		11
25. Käyttökate - Driftsbidrag (18+20+23)	-	25 583	-	41 369	-	4 733
26. Käyttökate % (25/7) - Driftsbidrag % (25/7)	-	15	-	54	-	6
27. Poistot mukaanlukien poistoero Avskrivningar inkl. skill. mellan avskrivningar	-	2 318	-	-	-	-
28. Muut tuotot ja kulut - Övriga intäkter och kostnader	+	23 975	+	-	+	-
29. Varausten muutos - Förändringar i reserveringar	+	19 750	+	-	+	-
30. Välttömät verot - Direkta skatter	+	397	+	-	+	-
31. Tilikauden yli-/alijäämä Räkenskapsperiodens över-/underskott	+	16 221	+	-	+	-

1) Yhteensä sarake sisältää oman pääoman, varausten ja tasoitusvastuun osalle jaettuja nettotuottoja
I sammanlagt kolumnen ingår nettointäkter fördelade på eget kapital, reserveringar och utjämningsansvar

Muu kuin lakisääteinen eläkevakuutus	Lakisääteinen eläkevakuutus TEL	YEL	Kotimainen jälleenvakuutus	Ulkomainen jälleenvakuutus
Annan än lagstadgad pensionsförsäkring	Lagstadgad pensionsförsäkring APL	FöPL	Inhemsk återförsäkring	Utländsk återförsäkring
1 000 mk	1 000 mk	1 000 mk	1 000 mk	1 000 mk
5	6	7	8	9
+ 26 737			+ 48	+ 3 573
1			-	31
-			-	-
+ 4 178			-	+ 2 302
- 29 695			-	-
- 2 958			+ 48	+ 3 573
+ 1 220			+ 48	+ 5 875
- 1 581			- 77	- 3 547
- 3 264			-	+ 8 889
-			-	-
- 4 845			- 77	+ 5 342
- 3 624			- 29	+ 11 216
- 297			- 60	+ 191
- 95 288			-	-
+ 100 511			-	-
- 9 095			-	-
+ 13 940			-	-
+ 6 444			- 29	+ 11 216
- 178			+ 100	+ 100
-			-	-
- 313			-	-
- 4 011			-	- 324
- 4 324			-	- 324
16			-	9
+ 2 120			- 29	+ 10 892
+ 174			- 60	+ 185
+ 7 535	(1 000 mk)			

Tuloserittely Specifikationer av resultat Specification of result	Henki-Tapiola		Vakuutuslaji - Försäkringsgren			
	Yhteensä Sammanlagt	1 000 mk	Yksilöllinen ja ryhmähenkivakuutus	Työntekijäin ryhmähenkivakuutus		
			Individuell och grupplivförsäkring	Arbetstagarnas grupplivförsäkring		
1	2	3	4	1 000 mk		
1. Vakuutusmaksutulo - Premieinkomst	+	421 417	+	254 458	+	15 386
2. Osuus koko maan vakuutusmaksutulosta % Andel av hela landets premieinkomst %		2		19		13
3. Luottotappiot vakuutusmaksusaamisista Kreditförluster på premiefordringar	-	314	-	-	-	314
4. Sijoitustoiminnan nettotuotto 1) Nettoavkastningen på investeringsverksamhet	+	272 117	+	203 382	+	2 033
5. Vakuutusmaksuvastuun muutos Förändring i premieansvaret	-	201 751	-	59 906	+	3 756
6. Vakuutusmaksutuotot (1+3+5) Premieintäkter (1+3+5)	+	219 352	+	194 552	+	18 828
7. Vakuutusliikkeen tuotot (1+3+4+5) Intäkter av försäkringsrörelsen (1+3+4+5)	+	491 469	+	397 934	+	20 861
8. Maksejut korvaukset - Erlagda ersättningar	-	349 642	-	321 517	-	20 540
9. Korvausvastuun muutos Förändring i ersättningsansvaret	-	30 687	-	14 082	-	264
10. Vastuuvajauksen muutos Förändring i ansvarsbristen	-	-	-	-	-	-
11. Korvauskulut (8 + 9 + 10) Ersättningskostnader (8 + 9 + 10)	-	380 329	-	335 599	-	20 804
12. Vakuutusliikkeen kate (7+11) Försäkringsrörelsens bidrag (7+11)	+	111 140	+	62 335	+	57
13. Vakuutusliikkeen kate % (12/7) Försäkringsrörelsens bidrag % (12/7)	+	23	+	16	+	
14. Jäll. vak. osuus vakuutusmaksutulosta Återförsäkrarnas andel av premieinkomst	-	8 454	-	798	-	7 604
15. Jäll. vak. osuus vm-vastuun muutoksesta Återförs. andel av förändr. i premieansvaret	-	1 876	+	2	-	1 878
16. Jäll. vak. osuus maksetuista korvauksista Återförsäkrarnas andel av ersättningar	+	11 378	+	1 108	+	10 270
17. Jäll. vak. osuus korvausvastuun muutoksesta Återförsäkr. andel av förändr. i ers.ansvaret	+	467	-	2	+	469
18. Oma osuus vakuutusliikkeen katteesta (12+14...17) Egen andel av försäkringsrörelsens bidrag (12+14...17)	+	112 655	+	62 645	+	1 314
19. Oma osuus vakuutusliikkeen katteesta % (18/12) Egen andel av försäkringsrörelsens bidrag % (18/12)	+	101	+	100	+	2 305
20. Osuus ETK:n kustannuksista - Andel i PSC:s kostn.	-	-	-	-	-	-
21. Asiamiespalkkiot sosiaalikuluneen Provision för ombud ink. sociala kostnader	-	44 850	-	27 418	-	-
22. Muut liikekulut - Övriga driftskostnader	-	57 082	-	45 252	-	1 411
23. Liikekulut yhteensä (21+22) Driftskostnader sammanlagt (21+22)	-	101 932	-	72 670	-	1 411
24. Liikekulut % (23/1) - Driftskostnader % (23/1)		24		29		9
25. Käyttökate - Driftsbidrag (18+20+23)	+	10 723	-	10 025	-	97
26. Käyttökate % (25/7) - Driftsbidrag % (25/7)	+	2	-	3	-	-
27. Poistot mukaanlukien poistoero Avskrivningar inkl. skill. mellan avskrivningar	-	8 271				
28. Muut tuotot ja kulut - Övriga intäkter och kostnader	-	156				
29. Varausten muutos - Förändringar i reserveringar	+	3 269				
30. Välittömät verot - Direkta skatter	-	4 565				
31. Tilikauden yli-/alijäämä Räkenskapsperiodens över-/underskott	+	1 000				

1) Yhteensä sarake sisältää oman pääoman, varausten ja tasoisvastuun osalle jaettuja nettotuottoja
I sammanlagt kolumnen ingår nettointäkter fördelade på eget kapital, reserveringar och utjämningsansvar

Muu kuin lakisääteinen eläkevakuutus	Lakisääteinen eläkevakuutus TEL	YEL	Kotimainen jälleenvakuutus	Ulkomainen jälleenvakuutus
Annan än lagstadgad pensionsförsäkring	Lagstadgad pensionsförsäkring APL	FöPL	Inhemsk återförsäkring	Utländsk återförsäkring
1 000 mk	1 000 mk	1 000 mk	1 000 mk	1 000 mk
5	6	7	8	9
+ 151 392			+ 72	+ 109
5			-	1
-			-	-
+ 48 306			-	-
- 145 601			-	-
+ 5 791			+ 72	+ 109
+ 54 097			+ 72	+ 109
- 7 297			- 288	-
- 16 341			-	-
-			-	-
- 23 638			- 288	-
+ 30 459			- 216	+ 109
+ 56			- 300	+ 100
-			- 52	-
-			-	-
-			-	-
-			-	-
+ 30 459			- 268	+ 109
+ 100			+ 124	+ 100
-			-	-
- 17 432			-	-
- 10 419			-	-
- 27 851			-	-
18			-	-
+ 2 608			- 268	+ 109
+ 5			- 372	+ 100
+ 18 396	(1 000 mk)			

Tuloserittely Specifikationer av resultat Specification of result	Ilmarinen Yhteensä Sammanlagt 1 000 mk	Vakuutuslaji - Försäkringsgren	
		Yksilöllinen ja ryhmähenkivakuutus Individuell och grupplivförsäkring 1 000 mk	Työntekijän ryhmähenkivakuutus Arbetstagarnas grupplivförsäkring 1 000 mk
1	2	3	4
1. Vakuutusmaksutulo - Premieinkomst	+ 5 534 372		
2. Osuus koko maan vakuutusmaksutulosta % Andel av hela landets premieinkomst %	27		
3. Luottotappiot vakuutusmaksusaamisista Kreditförluster på premiefordringar	- 92 282		
4. Sijoitustoiminnan nettotuotto 1) Nettoavkastningen på investeringsverksamhet	+ 2 484 981		
5. Vakuutusmaksuvastuun muutos Förändring i premieansvaret	- 1 725 452		
6. Vakuutusmaksutuotot (1+3+5) Premieintäkter (1+3+5)	+ 3 716 638		
7. Vakuutusliikkeen tuotot (1+3+4+5) Intäkter av försäkringsrörelsen (1+3+4+5)	+ 6 201 619		
8. Maksetut korvaukset - Erlagda ersättningar	- 5 534 045		
9. Korvausvastuun muutos Förändring i ersättningsansvaret	- 476 614		
10. Vastuuvajauksen muutos Förändring i ansvarsbristen	+ 53 600		
11. Korvauskulut (8 + 9 + 10) Ersättningskostnader (8 + 9 + 10)	- 5 957 059		
12. Vakuutusliikkeen kate (7+11) Försäkringsrörelsens bidrag (7+11)	+ 244 560		
13. Vakuutusliikkeen kate % (12/7) Försäkringsrörelsens bidrag % (12/7)	+ 4		
14. Jäll. vak. osuus vakuutusmaksutulosta Återförsäkrarnas andel av premieinkomst	+ 171 917		
15. Jäll. vak. osuus vm-vastuun muutoksesta Återförs. andel av förändr. i premieansvaret	- 184 766		
16. Jäll. vak. osuus maksetuista korvauksista Återförsäkrarnas andel av ersättningar	+ 26 650		
17. Jäll. vak. osuus korvausvastuun muutoksesta Återförsäkr. andel av förändr. i ers.ansvaret	-		
18. Oma osuus vakuutusliikkeen katteesta (12+14...17) Egen andel av försäkringsrörelsens bidrag (12+14...17)	+ 258 361		
19. Oma osuus vakuutusliikkeen katteesta % (18/12) Egen andel av försäkringsrörelsens bidrag % (18/12)	+ 106		
20. Osuus ETK:n kustannuksista - Andel i PSC:s kostn.	- 24 010		
21. Asiamiespalkkiot sosiaalikuluihin Provision för ombud ink. sociala kostnader	- 1 933		
22. Muut liikekulut - Övriga driftskostnader	- 180 824		
23. Liikekulut yhteensä (21+22) Driftskostnader sammanlagt (21+22)	- 182 757		
24. Liikekulut % (23/1) - Driftskostnader % (23/1)	3		
25. Käyttökate - Driftsbidrag (18+20+23)	+ 51 594		
26. Käyttökate % (25/7) - Driftsbidrag % (25/7)	+ 1		
27. Poistot mukaanlukien poistoero Avskrivningar inkl. skill. mellan avskrivningar	- 35 379		
28. Muut tuotot ja kulut - Övriga intäkter och kostnader	+ 2 160		
29. Varausten muutos - Förändringar i reserveringar	-		
30. Välittömät verot - Direkta skatter	- 9 983		
31. Tilikauden yli-/alijäämä Räkenskapsperiodens över-/underskott	+ 8 392		

1) Yhteensä sarake sisältää oman pääoman, varausten ja tasoitusvastuun osalle jaettuja nettotuottoja
I sammanlagt kolumnen ingår nettointäkter fördelade på eget kapital, reserveringar och utjämningsansvar

Muu kuin lakisääteinen eläkevakuutus	Lakisääteinen eläkevakuutus TEL	YEL	Kotimainen jälleenvakuutus	Ulkomainen jälleenvakuutus
Annan än lagstadgad pensionsförsäkring	Lagstadgad pensionsförsäkring APL	FöPL	Inhemsk återförsäkring	Utländsk återförsäkring
1 000 mk	1 000 mk	1 000 mk	1 000 mk	1 000 mk
5	6	7	8	9
+ 113 674	+ 4 749 488	+ 676 296	- 6 401	+ 1 315
4	33	36	4	11
-	92 282	-	-	-
+ 20 082	+ 2 344 783	+ 18 232	-	-
- 57 688	- 1 618 243	- 56 975	+ 7 454	-
+ 55 986	+ 3 038 963	+ 619 321	+ 1 053	+ 1 315
+ 76 068	+ 5 383 746	+ 637 553	+ 1 053	+ 1 315
- 27 731	- 4 885 200	- 620 849	-	- 265
- 49 408	- 423 647	- 3 428	+ 118	- 249
-	+ 53 600	-	-	-
- 77 139	- 5 308 847	- 624 277	+ 118	- 514
- 1 071	+ 74 899	+ 13 276	+ 1 171	+ 801
- 1	+ 1	+ 2	+ 111	+ 61
-	+ 171 917	-	-	-
-	- 184 766	-	-	-
-	+ 26 650	-	-	-
-	-	-	-	-
- 1 071	+ 88 700	+ 13 276	+ 1 171	+ 801
+ 100	+ 118	+ 100	+ 100	+ 100
-	- 21 009	- 3 001	-	-
- 3	- 1 374	- 556	-	-
- 2 890	- 141 600	- 36 334	-	-
- 2 893	- 142 974	- 36 890	-	-
3	3	5	-	-
- 3 964	- 75 283	- 26 615	+ 1 171	+ 801
- 5	- 1	- 4	+ 111	+ 61
+ 101 884	(1 000 mk)			

Tuloserittely Specifikationer av resultat Specification of result	Kaleva		Vakuutuslaji - Försäkringsgren	
	Yhteensä Sammanlagt	1 000 mk	Yksilöllinen ja ryhmähenkivakuutus	Työntekijäin ryhmähenkivakuutus
			Individuell och grupplivförsäkring	Arbetstagarnas grupplivförsäkring
1	2	3	4	1 000 mk
1. Vakuutusmaksutulo - Premieinkomst	+ 811 532	+ 272 949	+ 13 181	
2. Osuus koko maan vakuutusmaksutulosta % Andel av hela landets premieinkomst %	4	20	11	
3. Luottotappiot vakuutusmaksusaamisista Kreditförluster på premiefordringar	- 306	-	- 306	
4. Sijoitustoiminnan nettotuotto 1) Nettoavkastningen på investeringsverksamhet	+ 233 112	+ 135 415	+ 1 140	
5. Vakuutusmaksuvastuun muutos Förändring i premieansvaret	- 301 396	+ 20 672	+ 9 503	
6. Vakuutusmaksutuotot (1+3+5) Premieintäkter (1+3+5)	+ 509 830	+ 293 621	+ 22 378	
7. Vakuutusliikkeen tuotot (1+3+4+5) Intäkter av försäkringsrörelsen (1+3+4+5)	+ 742 942	+ 429 036	+ 23 518	
8. Maksetut korvaukset - Erlagda ersättningar	- 427 968	- 332 666	- 25 569	
9. Korvausvastuun muutos Förändring i ersättningsansvaret	- 207 396	- 18 198	+ 1 408	
10. Vastuuvajauksen muutos Förändring i ansvarsbristen	-	-	-	
11. Korvauskulut (8 + 9 + 10) Ersättningskostnader (8 + 9 + 10)	- 635 364	- 350 864	- 24 161	
12. Vakuutusliikkeen kate (7+11) Försäkringsrörelsens bidrag (7+11)	+ 107 578	+ 78 172	- 643	
13. Vakuutusliikkeen kate % (12/7) Försäkringsrörelsens bidrag % (12/7)	+ 14	+ 18	- 3	
14. Jäll. vak. osuus vakuutusmaksutulosta Återförsäkrarnas andel av premieinkomst	- 6 861	- 1 922	- 4 939	
15. Jäll. vak. osuus vm-vastuun muutoksesta Återförs. andel av förändr. i premieansvaret	- 6 857	- 540	- 6 317	
16. Jäll. vak. osuus maksetuista korvauksista Återförsäkrarnas andel av ersättningar	+ 14 278	+ 1 074	+ 13 204	
17. Jäll. vak. osuus korvausvastuun muutoksesta Återförsäkr. andel av förändr. i ers.ansvaret	- 783	- 84	- 699	
18. Oma osuus vakuutusliikkeen katteesta (12+14...17) Egen andel av försäkringsrörelsens bidrag (12+14...17)	+ 107 355	+ 76 700	+ 606	
19. Oma osuus vakuutusliikkeen katteesta % (18/12) Egen andel av försäkringsrörelsens bidrag % (18/12)	+ 100	+ 98	- 94	
20. Osuus ETK:n kustannuksista - Andel i PSC:s kostn.	-	-	-	
21. Asiamiespalkkiot sosiaalikuluihin Provision för ombud ink. sociala kostnader	- 580	- 204	-	
22. Muut liikekulut - Övriga driftskostnader	- 114 947	- 68 160	- 1 354	
23. Liikekulut yhteensä (21+22) Driftskostnader sammanlagt (21+22)	- 115 527	- 68 364	- 1 354	
24. Liikekulut % (23/1) - Driftskostnader % (23/1)	14	25	10	
25. Käyttökate - Driftsbidrag (18+20+23)	- 8 172	+ 8 336	- 748	
26. Käyttökate % (25/7) - Driftsbidrag % (25/7)	- 1	+ 2	- 3	
27. Poistot mukaanlukien poistoero Avskrivningar inkl. skill. mellan avskrivningar	- 14 790	-	-	
28. Muut tuotot ja kulut - Övriga intäkter och kostnader	+ 74 142	-	-	
29. Varausten muutos - Förändringar i reserveringar	- 44 000	-	-	
30. Välittömät verot - Direkta skatter	- 21	-	-	
31. Tilikauden yli-/alijäämä Räkenskapsperiodens över-/underskott	+ 7 159	-	-	

1) Yhteensä sarake sisältää oman pääoman, varausten ja tasoitusvastuun osalle jaettuja nettotuottoja
I sammanlagt kolumnen ingår nettointäkter fördelade på eget kapital, reserveringar och utjämningsansvar

Muu kuin lakisääteinen eläkevakuutus	Lakisääteinen eläkevakuutus TEL	YEL	Kotimainen jälleenvakuutus	Ulkomainen jälleenvakuutus
Annan än lagstadgad pensionsförsäkring	Lagstadgad pensionsförsäkring APL	FöPL	Inhemsk återförsäkring	Utländsk återförsäkring
1 000 mk	1 000 mk	1 000 mk	1 000 mk	1 000 mk
5	6	7	8	9
+ 525 197			+ 205	
18			-	
-			-	
+ 80 632			-	
- 331 571			-	
+ 193 626			+ 205	
+ 274 258			+ 205	
- 69 406			- 327	
- 190 606			-	
-			-	
- 260 012			- 327	
+ 14 246			- 122	
+ 5			- 60	
-			-	
-			-	
-			-	
+ 14 246			- 122	
+ 100			+ 100	
-			-	
- 376			-	
- 45 433			-	
- 45 809			-	
9			-	
- 31 563			- 122	
- 12			- 60	
+ 15 925	(1 000 mk)			

Tuloserittely Specifikationer av resultat Specification of result	Liv-Alandia		Vakuutuslaji - Försäkringsgren			
	Yhteensä Sammanlagt	1 000 mk	Yksilöllinen ja ryhmähenkivakuutus	Työntekijäin ryhmähenkivakuutus		
			Individuell och grupplivförsäkring	Arbetstagarnas grupplivförsäkring		
		1 000 mk	1 000 mk	1 000 mk		
		2	3	4		
1. Vakuutusmaksutulo - Premieinkomst	+	59 735	+	4 159	+	252
2. Osuus koko maan vakuutusmaksutulosta % Andel av hela landets premieinkomst %		-		-		-
3. Luottotappiot vakuutusmaksusaamisista Kreditförluster på premiefordringar	-	418	-	-	-	5
4. Sijoitustoiminnan nettotuotto 1) Nettoavkastningen på investeringsverksamhet	+	25 255	+	2 658	+	21
5. Vakuutusmaksuvastuun muutos Förändring i premieansvaret	-	22 025	-	3 142	+	22
6. Vakuutusmaksutuotot (1+3+5) Premieintäkter (1+3+5)	+	37 292	+	1 017	+	269
7. Vakuutusliikkeen tuotot (1+3+4+5) Intäkter av försäkringsrörelsen (1+3+4+5)	+	62 547	+	3 675	+	290
8. Maksetut korvaukset - Erlagda ersättningar	-	45 109	-	1 919	-	281
9. Korvausvastuun muutos Förändring i ersättningsansvaret	-	8 671	-	29	-	23
10. Vastuuvajauksen muutos Förändring i ansvarsbristen		-		-		-
11. Korvauskulut (8 + 9 + 10) Ersättningskostnader (8 + 9 + 10)	-	53 780	-	1 948	-	304
12. Vakuutusliikkeen kate (7+11) Försäkringsrörelsens bidrag (7+11)	+	8 767	+	1 727	-	14
13. Vakuutusliikkeen kate % (12/7) Försäkringsrörelsens bidrag % (12/7)	+	14	+	47	-	5
14. Jäll. vak. osuus vakuutusmaksutulosta Återförsäkrarnas andel av premieinkomst	-	281	-	124	-	125
15. Jäll. vak. osuus vm-vastuun muutoksesta Återförs. andel av förändr. i premieansvaret	+	3	+	14	-	11
16. Jäll. vak. osuus maksetuista korvauksista Återförsäkrarnas andel av ersättningar	+	299	+	158	+	141
17. Jäll. vak. osuus korvausvastuun muutoksesta Återförsäkr. andel av förändr. i ers.ansvaret	+	14		-	+	14
18. Oma osuus vakuutusliikkeen katteesta (12+14...17) Egen andel av försäkringsrörelsens bidrag (12+14...17)	+	8 802	+	1 775	+	5
19. Oma osuus vakuutusliikkeen katteesta % (18/12) Egen andel av försäkringsrörelsens bidrag % (18/12)	+	100	+	103	-	36
20. Osuus ETK:n kustannuksista - Andel i PSC:s kostn.	-	234		-		-
21. Asiamiespalkkiot sosiaalikuluihin Provision för ombud ink. sociala kostnader	-	32	-	2		-
22. Muut liikekulut - Övriga driftskostnader	-	3 789	-	1 237	-	21
23. Liikekulut yhteensä (21+22) Driftskostnader sammanlagt (21+22)	-	3 821	-	1 239	-	21
24. Liikekulut % (23/1) - Driftskostnader % (23/1)		6		30		8
25. Käyttökate - Driftsbidrag (18+20+23)	+	4 747	+	536	-	16
26. Käyttökate % (25/7) - Driftsbidrag % (25/7)	+	8	+	15	-	6
27. Poistot mukaanlukien poistoero Avskrivningar inkl. skill. mellan avskrivningar	-	2 375				
28. Muut tuotot ja kulut - Övriga intäkter och kostnader	+	4				
29. Varausten muutos - Förändringar i reserveringar	-	2 145				
30. Välittömät verot - Direkta skatter	-	38				
31. Tilikauden yli-/alijäämä Räkenskapsperiodens över-/underskott	+	194				

1) Yhteensä sarake sisältää oman pääoman, varausten ja tasoiusvastuun osalle jaettuja nettotuottoja
I sammanlagt kolumnen ingår nettointäkter fördelade på eget kapital, reserveringar och utjämningsansvar

Muu kuin lakisääteinen eläkevakuutus	Lakisääteinen eläkevakuutus TEL	YEL	Kotimainen jälleenvakuutus	Ulkomainen jälleenvakuutus	
Annan än lagstadgad pensionsförsäkring	Lagstadgad pensionsförsäkring APL	FöPL	Inhemsk återförsäkring	Utländsk återförsäkring	
1 000 mk	1 000 mk	1 000 mk	1 000 mk	1 000 mk	
5	6	7	8	9	
+	2 831	+	44 014	+	8 479
	-		-		-
	-		360		53
+	1 436	+	13 824	+	655
-	2 674	-	14 964	-	1 267
+	157	+	28 690	+	7 159
+	1 593	+	42 514	+	7 814
-	421	-	35 901	-	6 587
-	482	-	7 973	-	164
	-		-		-
-	903	-	43 874	-	6 751
+	690	-	1 360	+	1 063
+	43	-	3	+	14
	-		33		-
	-		-		-
	-		-		-
	-		-		-
+	690	-	1 393	+	1 063
+	100	+	102	+	100
	-		196		38
	-		14		16
-	267	-	1 482	-	781
-	267	-	1 496	-	797
	9		3		9
+	423	-	3 085	+	228
+	27	-	7	+	3

+ 6 660 | (1 000 mk)

Tuloserittely Specifikationer av resultaten Specification of result	Nova		Vakuutuslaji - Försäkringsgren	
	Yhteensä Sammanlagt	1 000 mk	Yksilöllinen ja ryhmähenkivakuutus	Työntekijäin ryhmähenkivakuutus
			Individuell och grupplivförsäkring	Arbetstagarnas grupplivförsäkring
1	2	3	4	
1. Vakuutusmaksutulo - Premieinkomst	+ 1 310 859	+ 108 142	+ 3 412	
2. Osuus koko maan vakuutusmaksutulosta % Andel av hela landets premieinkomst %	6	8	3	
3. Luottotappiot vakuutusmaksusaamisista Kreditförluster på premiefordringar	- 100	-	100	
4. Sijoitustoiminnan nettotuotto 1) Nettoavkastningen på investeringsverksamhet	+ 162 721	+ 34 365	+ 391	
5. Vakuutusmaksuvastuun muutos Förändring i premieansvaret	- 247 464	+ 2 761	+ 3 172	
6. Vakuutusmaksutuotot (1+3+5) Premieintäkter (1+3+5)	+ 1 063 295	+ 110 903	+ 6 484	
7. Vakuutusliikkeen tuotot (1+3+4+5) Intäkter av försäkringsrörelsen (1+3+4+5)	+ 1 226 016	+ 145 268	+ 6 875	
8. Maksetut korvaukset - Erlagda ersättningar	- 297 796	- 157 549	- 7 718	
9. Korvausvastuun muutos Förändring i ersättningsansvaret	- 895 150	- 1 386	+ 123	
10. Vastuuvajauksen muutos Förändring i ansvarsbristen	-	-	-	
11. Korvauskulut (8 + 9 + 10) Ersättningskostnader (8 + 9 + 10)	- 1 192 946	- 158 935	- 7 595	
12. Vakuutusliikkeen kate (7+11) Försäkringsrörelsens bidrag (7+11)	+ 33 070	- 13 667	- 720	
13. Vakuutusliikkeen kate % (12/7) Försäkringsrörelsens bidrag % (12/7)	+ 3	- 9	10	
14. Jäll. vak. osuus vakuutusmaksutulosta Återförsäkrarnas andel av premieinkomst	- 2 912	- 1 235	- 1 677	
15. Jäll. vak. osuus vm-vastuun muutoksesta Återförs. andel av förändr. i premieansvaret	- 1 660	- 74	- 1 586	
16. Jäll. vak. osuus maksetuista korvauksista Återförsäkrarnas andel av ersättningar	+ 5 247	+ 1 388	+ 3 859	
17. Jäll. vak. osuus korvausvastuun muutoksesta Återförsäkr. andel av förändr. i ers.ansvaret	- 79	- 22	- 57	
18. Oma osuus vakuutusliikkeen katteesta (12+14...17) Egen andel av försäkringsrörelsens bidrag (12+14...17)	+ 33 666	- 13 610	- 181	
19. Oma osuus vakuutusliikkeen katteesta % (18/12) Egen andel av försäkringsrörelsens bidrag % (18/12)	+ 102	+ 100	+ 25	
20. Osuus ETK:n kustannuksista - Andel i PSC:s kostn.	-	-	-	
21. Asiamiespalkkiot sosiaalikuluneen Provision för ombud inkl. sociala kostnader	- 1 780	- 566	-	
22. Muut liikekulut - Övriga driftskostnader	- 30 731	- 8 506	- 356	
23. Liikekulut yhteensä (21+22) Driftskostnader sammanlagt (21+22)	- 32 511	- 9 072	- 356	
24. Liikekulut % (23/1) - Driftskostnader % (23/1)	2	8	10	
25. Käyttökate - Driftsbidrag (18+20+23)	+ 1 155	- 22 682	- 537	
26. Käyttökate % (25/7) - Driftsbidrag % (25/7)	+ 16	-	8	
27. Poistot mukaanlukien poistoero Avskrivningar inkl. skill. mellan avskrivningar	- 1 064	-	-	
28. Muut tuotot ja kulut - Övriga intäkter och kostnader	-	-	-	
29. Varausten muutos - Förändringar i reserveringar	- 30	-	-	
30. Välittömät verot - Direkta skatter	+ 3	-	-	
31. Tilikauden yli-/alijäämä Räkenskapsperiodens över-/underskott	+ 64	-	-	

1) Yhteensä sarakke sisältää oman pääoman, varausten ja tasoitusvastuun osalle jaettuja nettotuottoja
I sammanlagt kolumnen ingår nettointäkter fördelade på eget kapital, reserveringar och utjämningsansvar

Muu kuin lakisääteinen eläkevakuutus	Lakisääteinen eläkevakuutus TEL	YEL	Kotimainen jälleenvakuutus	Ulkomainen jälleenvakuutus
Annan än lagstadgad pensionsförsäkring	Lagstadgad pensionsförsäkring APL	FöPL	Inhemsk återförsäkring	Utländsk återförsäkring
1 000 mk	1 000 mk	1 000 mk	1 000 mk	1 000 mk
5	6	7	8	9
+ 1 199 245			+ 60	
41			-	
-			-	
+ 120 544			-	
- 253 397			-	
+ 945 848			+ 60	
+ 1 066 392			+ 60	
- 132 433			- 96	
- 893 887			-	
-			-	
- 1 026 320			- 96	
+ 40 072			- 36	
+ 4			- 60	
-			-	
-			-	
-			-	
+ 40 072			- 36	
+ 100			+ 100	
-			-	
- 1 214			-	
- 21 869			-	
- 23 083			-	
2			-	
+ 16 989			- 36	
+ 2			- 60	
+ 7 421	(1 000 mk)			

Tuloserittely Specifikationer av resultaten Specification of result	Otava		Vakuutuslaji - Försäkringsgren			
	Yhteensä Sammanlagt	1 000 mk	Yksilöllinen ja ryhmähenkivakuutus	Työntekijän ryhmähenkivakuutus		
			Individuell och grupplivförsäkring	Arbetstagarnas grupplivförsäkring		
1	2	3	4			
1. Vakuutusmaksutulo - Premieinkomst	+	3 864	+	430	+	4
2. Osuus koko maan vakuutusmaksutulosta % Andel av hela landets premieinkomst %		-		-		-
3. Luottotappiot vakuutusmaksusaamisista Kreditförluster på premiefordringar		-		-		-
4. Sijoitustoiminnan nettotuotto 1) Nettoavkastningen på investeringsverksamhet	+	2 446	+	53		-
5. Vakuutusmaksuvastuun muutos Förändring i premieansvaret	-	4 400	-	107	-	1
6. Vakuutusmaksutuotot (1+3+5) Premieintäkter (1+3+5)	-	536	+	323	+	3
7. Vakuutusliikkeen tuotot (1+3+4+5) Intäkter av försäkringsrörelsen (1+3+4+5)	+	1 910	+	376	+	3
8. Maksetut korvaukset - Erlagda ersättningar	-	36	-	8	-	1
9. Korvausvastuun muutos Förändring i ersättningsansvaret	-	248	-	220	-	1
10. Vastuuvajauksen muutos Förändring i ansvarsbristen		-		-		-
11. Korvauskulut (8 + 9 + 10) Ersättningskostnader (8 + 9 + 10)	-	284	-	228	-	2
12. Vakuutusliikkeen kate (7+11) Försäkringsrörelsens bidrag (7+11)	+	1 626	+	148	+	1
13. Vakuutusliikkeen kate % (12/7) Försäkringsrörelsens bidrag % (12/7)	+	85	+	39	+	33
14. Jäll. vak. osuus vakuutusmaksutulosta Återförsäkrarnas andel av premieinkomst	-	53	-	33	-	2
15. Jäll. vak. osuus vm-vastuun muutoksesta Återförs. andel av förändr. i premieansvaret		-		-		-
16. Jäll. vak. osuus maksetuista korvauksista Återförsäkrarnas andel av ersättningar	+	1		-	+	1
17. Jäll. vak. osuus korvausvastuun muutoksesta Återförsäkr. andel av förändr. i ers.ansvaret		-		-		-
18. Oma osuus vakuutusliikkeen katteesta (12+14...17) Egen andel av försäkringsrörelsens bidrag (12+14...17)	+	1 574	+	115		-
19. Oma osuus vakuutusliikkeen katteesta % (18/12) Egen andel av försäkringsrörelsens bidrag % (18/12)	+	97	+	78		-
20. Osuus ETK:n kustannuksista - Andel i PSC:s kostn.		-		-		-
21. Asiamiespalkkiot sosiaalikuluneen Provision för ombud ink. sociala kostnader	-	114	-	29		-
22. Muut liikekulut - Övriga driftskostnader	-	1 396	-	336	-	1
23. Liikekulut yhteensä (21+22) Driftskostnader sammanlagt (21+22)	-	1 510	-	365	-	1
24. Liikekulut % (23/1) - Driftskostnader % (23/1)		39		85		25
25. Käyttökate - Driftsbidrag (18+20+23)	+	64	-	250	-	1
26. Käyttökate % (25/7) - Driftsbidrag % (25/7)	+	3	-	66	-	33
27. Poistot mukaanlukien poistoero Avskrivningar inkl. skill. mellan avskrivningar		-		-		-
28. Muut tuotot ja kulut - Övriga intäkter och kostnader		-		-		-
29. Varausten muutos - Förändringar i reserveringar	-	43		-		-
30. Välittömät verot - Direkta skatter	-	5		-		-
31. Tilikauden yli-/alijäämä Räkenskapsperiodens över-/underskott	+	16		-		-

1) Yhteensä sarake sisältää oman pääoman, varausten ja tasoitusvastuun osalle jaettuja nettotuottoja
I sammanlagt kolumnen ingår nettointäkter fördelade på eget kapital, reserveringar och utjämningsansvar

Muu kuin lakisääteinen eläkevakuutus	Lakisääteinen eläkevakuutus TEL	YEL	Kotimainen jälleenvakuutus	Ulkomainen jälleenvakuutus
Annan än lagstadgad pensionsförsäkring	Lagstadgad pensionsförsäkring APL	FöPL	Inhemsk återförsäkring	Utländsk återförsäkring
1 000 mk	1 000 mk	1 000 mk	1 000 mk	1 000 mk
5	6	7	8	9
+ 3 430				
-				
-				
+ 854				
- 4 292				
- 862				
- 8				
- 27				
- 27				
-				
- 54				
- 62				
+ 775				
- 18				
-				
-				
- 80				
+ 129				
-				
- 85				
- 1 059				
- 1 144				
- 33				
- 1 224				
+ 15 300				
+ 1 539	(1 000 mk)			

Tuloserittely Specifikationer av resultatet Specification of result	Salama		Vakuutuslaji - Försäkringsgren			
	Yhteensä Sammanlagt	1 000 mk	Yksilöllinen ja ryhmähenkivakuutus	Työntekijäin ryhmähenkivakuutus		
			Individuell och grupplivförsäkring	Arbetstagarnas grupplivförsäkring		
1	2	3	4	1 000 mk		
1. Vakuutusmaksutulo - Premieinkomst	+	551 111	+	154 543	+	8 057
2. Osuus koko maan vakuutusmaksutulosta % Andel av hela landets premieinkomst %		3		12		7
3. Luottotappiot vakuutusmaksusaamisista Kreditförluster på premiefordringar	-	164	-	-	-	164
4. Sijoitustoiminnan nettotuotto 1) Nettoavkastningen på investeringsverksamhet	+	237 877	+	74 697	+	561
5. Vakuutusmaksuvastuun muutos Förändring i premieansvaret	-	306 145	+	11 134	+	1 439
6. Vakuutusmaksutuotot (1+3+5) Premieintäkter (1+3+5)	+	250 802	+	165 677	+	9 332
7. Vakuutusliikkeen tuotot (1+3+4+5) Intäkter av försäkringsrörelsen (1+3+4+5)	+	488 679	+	240 374	+	9 893
8. Maksetut korvaukset - Erlagda ersättningar	-	272 680	-	199 203	-	10 210
9. Korvausvastuun muutos Förändring i ersättningsansvaret	-	128 218	-	4 363	+	11
10. Vastuuvajauksen muutos Förändring i ansvarsbristen	-	-	-	-	-	-
11. Korvauskulut (8 + 9 + 10) Ersättningskostnader (8 + 9 + 10)	-	400 898	-	203 566	-	10 199
12. Vakuutusliikkeen kate (7+11) Försäkringsrörelsens bidrag (7+11)	+	87 781	+	36 808	-	306
13. Vakuutusliikkeen kate % (12/7) Försäkringsrörelsens bidrag % (12/7)	+	18	+	15	-	3
14. Jäll. vak. osuus vakuutusmaksutulosta Återförsäkrarnas andel av premieinkomst	-	1 682	+	2 430	-	3 982
15. Jäll. vak. osuus vm-vastuun muutoksesta Återförs. andel av förändr. i premieansvaret	-	7 806	-	7 527	-	719
16. Jäll. vak. osuus maksetuista korvauksista Återförsäkrarnas andel av ersättningar	+	8 740	+	3 635	+	5 105
17. Jäll. vak. osuus korvausvastuun muutoksesta Återförsäkr. andel av förändr. i ers.ansvaret	+	500	+	130	+	370
18. Oma osuus vakuutusliikkeen katteesta (12+14...17) Egen andel av försäkringsrörelsens bidrag (12+14...17)	+	87 533	+	35 476	+	468
19. Oma osuus vakuutusliikkeen katteesta % (18/12) Egen andel av försäkringsrörelsens bidrag % (18/12)	+	100	+	96	-	153
20. Osuus ETK:n kustannuksista - Andel i PSC:s kostn.	-	-	-	-	-	-
21. Asiamiespalkkiot sosiaalikuluneen Provision för ombud ink. sociala kostnader	-	877	-	429	-	-
22. Muut liikekulut - Övriga driftskostnader	-	46 514	-	23 947	-	731
23. Liikekulut yhteensä (21+22) Driftskostnader sammanlagt (21+22)	-	47 391	-	24 376	-	731
24. Liikekulut % (23/1) - Driftskostnader % (23/1)		9		16		9
25. Käyttökate - Driftsbidrag (18+20+23)	+	40 142	+	11 100	-	263
26. Käyttökate % (25/7) - Driftsbidrag % (25/7)	+	8	+	5	-	3
27. Poistot mukaanlukien poistoero Avskrivningar inkl. skill. mellan avskrivningar	-	1 398				
28. Muut tuotot ja kulut - Övriga intäkter och kostnader	+	310				
29. Varausten muutos - Förändringar i reserveringar	-	37 700				
30. Välittömät verot - Direkta skatter	+	4				
31. Tilikauden yli-/alijäämä Räkenskapsperiodens över-/underskott	+	1 358				

1) Yhteensä sarake sisältää oman pääoman, varausten ja tasoitusvastuun osalle jaettuja nettotuottoja
I sammanlagt kolumnen ingår nettointäkter fördelade på eget kapital, reserveringar och utjämningsansvar

Muu kuin lakisääteinen eläkevakuutus	Lakisääteinen eläkevakuutus TEL	YEL	Kotimainen jälleenvakuutus	Ulkomainen jälleenvakuutus
Annan än lagstadgad pensionsförsäkring	Lagstadgad pensionsförsäkring APL	FöPL	Inhemsk återförsäkring	Utländsk återförsäkring
1 000 mk	1 000 mk	1 000 mk	1 000 mk	1 000 mk
5	6	7	8	9
+ 387 689			+ 48	+ 774
13			-	7
-			-	-
+ 151 317			-	-
- 312 718			-	-
+ 74 971			+ 48	+ 774
+ 226 288			+ 48	+ 774
- 63 075			- 192	-
- 123 866			-	-
-			-	-
- 186 941			- 192	-
+ 39 347			- 144	+ 774
+ 17			- 300	+ 100
- 130			-	-
+ 440			-	-
-			-	-
-			-	-
+ 39 657			- 144	+ 774
+ 101			+ 100	+ 100
-			-	-
- 448			-	-
- 21 835			- 1	-
- 22 283			- 1	-
6			2	-
+ 17 374			- 145	+ 774
+ 8			- 302	+ 100
+ 11 302	(1 000 mk)			

Tuloserittely Specifikation av resultat Specification of result	Suomi		Vakuutuslaji - Försäkringsgren			
	Yhteensä Sammanlagt	1 000 mk	Yksilöllinen ja ryhmähenkivakuutus	Työntekijäin ryhmähenkivakuutus		
			Individuell och grupplivförsäkring	Arbetstagarnas grupplivförsäkring		
1	2	3	4			
1. Vakuutusmaksutulo - Premieinkomst	+	388 912	+	345 495	+	23 401
2. Osuus koko maan vakuutusmaksutulosta % Andel av hela landets premieinkomst %		2		26		20
3. Luottotappiot vakuutusmaksusaamisista Kreditförluster på premiefordringar	-	509	-	-	-	509
4. Sijoitustoiminnan nettotuotto 1) Nettoavkastningen på investeringsverksamhet	+	408 980	+	297 589	+	1 816
5. Vakuutusmaksuvastuun muutos Förändring i premieansvaret	+	103 997	+	114 238	+	9 179
6. Vakuutusmaksutuotot (1+3+5) Premieintäkter (1+3+5)	+	492 400	+	459 733	+	32 071
7. Vakuutusliikkeen tuotot (1+3+4+5) Intäkter av försäkringsrörelsen (1+3+4+5)	+	901 380	+	757 322	+	33 887
8. Maksetut korvaukset - Erlagda ersättningar	-	615 931	-	548 498	-	35 505
9. Korvausvastuun muutos Förändring i ersättningsansvaret	-	44 809	-	25 932	+	309
10. Vastuuvajauksen muutos Förändring i ansvarsbristen	-	-	-	-	-	-
11. Korvauskulut (8 + 9 + 10) Ersättningskostnader (8 + 9 + 10)	-	660 740	-	574 430	-	35 196
12. Vakuutusliikkeen kate (7+11) Försäkringsrörelsens bidrag (7+11)	+	240 640	+	182 892	-	1 309
13. Vakuutusliikkeen kate % (12/7) Försäkringsrörelsens bidrag % (12/7)	+	27	+	24	-	4
14. Jäll. vak. osuus vakuutusmaksutulosta Återförsäkrarnas andel av premieinkomst	-	13 911	-	2 354	-	11 557
15. Jäll. vak. osuus vm-vastuun muutoksesta Återförs. andel av förändr. i premieansvaret	-	4 899	-	309	-	4 590
16. Jäll. vak. osuus maksetuista korvauksista Återförsäkrarnas andel av ersättningar	+	20 176	+	2 408	+	17 752
17. Jäll. vak. osuus korvausvastuun muutoksesta Återförsäkr. andel av förändr. i ers.ansvaret	+	705	+	174	+	531
18. Oma osuus vakuutusliikkeen katteesta (12+14...17) Egen andel av försäkringsrörelsens bidrag (12+14...17)	+	242 711	+	182 811	+	827
19. Oma osuus vakuutusliikkeen katteesta % (18/12) Egen andel av försäkringsrörelsens bidrag % (18/12)	+	101	+	100	-	63
20. Osuus ETK:n kustannuksista - Andel i PSC:s kostn.	-	-	-	-	-	-
21. Asiamiespalkkiot sosiaalikuluihin Provision för ombud inkl. sociala kostnader	-	4 283	-	2 372	-	-
22. Muut liikekulut - Övriga driftskostnader	-	160 105	-	107 806	-	2 288
23. Liikekulut yhteensä (21+22) Driftskostnader sammanlagt (21+22)	-	164 388	-	110 178	-	2 288
24. Liikekulut % (23/1) - Driftskostnader % (23/1)		42		32		10
25. Käyttökate - Driftsbidrag (18+20+23)	+	78 323	+	72 633	-	1 461
26. Käyttökate % (25/7) - Driftsbidrag % (25/7)	+	9	+	10	-	4
27. Poistot mukaanlukien poistoero Avskrivningar inkl. skill. mellan avskrivningar	-	58 002	-	-	-	-
28. Muut tuotot ja kulut - Övriga intäkter och kostnader	+	3 205	+	-	+	-
29. Varausten muutos - Förändringar i reserveringar	+	2 600	+	-	+	-
30. Välittömät verot - Direkta skatter	-	5 523	-	-	-	-
31. Tilikauden yli-/alijäämä Räkenskapsperiodens över-/underskott	+	20 603	+	-	+	-

1) Yhteensä sarake sisältää oman pääoman, varausten ja tasoitusvastuun osalle jaettuja nettotuottoja
I sammanlagt kolumnen ingår nettointäkter fördelade på eget kapital, reserveringar och utjämningsansvar

Tuloserittely Specifikationer av resultat Specification of result	Verdandi Yhteensä Sammanlagt	Vakuutuslaji - Försäkringsgren	
		Yksilöllinen ja ryhmähenkivakuutus	Työntekijäin ryhmähenkivakuutus
		Individuell och grupplivförsäkring	Arbetstagarnas grupplivförsäkring
	1 000 mk	1 000 mk	1 000 mk
1	2	3	4
1. Vakuutusmaksutulo - Premieinkomst	+ 558 487	+ 59 247	+ 3 248
2. Osuus koko maan vakuutusmaksutulosta % Andel av hela landets premieinkomst %	3	4	3
3. Luottotappiot vakuutusmaksusaamisista Kreditförluster på premiefordringar	- 19 392	-	- 60
4. Sijoitustoiminnan nettotuotto 1) Nettoavkastningen på investeringsverksamhet	+ 232 238	+ 25 608	+ 190
5. Vakuutusmaksuvastuun muutos Förändring i premieansvaret	- 181 707	- 19 873	+ 181
6. Vakuutusmaksutuotot (1+3+5) Premieintäkter (1+3+5)	+ 357 388	+ 39 374	+ 3 369
7. Vakuutusliikkeen tuotot (1+3+4+5) Intäkter av försäkringsrörelsen (1+3+4+5)	+ 589 626	+ 64 982	+ 3 559
8. Maksetut korvaukset - Erlagda ersättningar	- 483 492	- 37 094	- 3 494
9. Korvausvastuun muutos Förändring i ersättningsansvaret	- 31 072	- 1 522	- 327
10. Vastuuvajauksen muutos Förändring i ansvarsbristen	-	-	-
11. Korvauskulut (8 + 9 + 10) Ersättningskostnader (8 + 9 + 10)	- 514 564	- 38 616	- 3 821
12. Vakuutusliikkeen kate (7+11) Försäkringsrörelsens bidrag (7+11)	+ 75 062	+ 26 366	- 262
13. Vakuutusliikkeen kate % (12/7) Försäkringsrörelsens bidrag % (12/7)	+ 13	+ 41	- 7
14. Jäll. vak. osuus vakuutusmaksutulosta Återförsäkrarnas andel av premieinkomst	- 3 300	- 1 169	- 1 607
15. Jäll. vak. osuus vm-vastuun muutoksesta Återförs. andel av förändr. i premieansvaret	+ 28	- 61	- 91
16. Jäll. vak. osuus maksetuista korvauksista Återförsäkrarnas andel av ersättningar	+ 2 570	+ 583	+ 1 747
17. Jäll. vak. osuus korvausvastuun muutoksesta Återförsäkr. andel av förändr. i ers.ansvaret	+ 317	+ 6	+ 178
18. Oma osuus vakuutusliikkeen katteesta (12+14...17) Egen andel av försäkringsrörelsens bidrag (12+14...17)	+ 74 677	+ 25 725	- 35
19. Oma osuus vakuutusliikkeen katteesta % (18/12) Egen andel av försäkringsrörelsens bidrag % (18/12)	+ 99	+ 98	+ 13
20. Osuus ETK:n kustannuksista - Andel i PSC:s kostn.	- 2 166	-	-
21. Asiamiespalkkiot sosiaalikuluihin Provision för ombud ink. sociala kostnader	- 7 543	- 5 457	-
22. Muut liikekulut - Övriga driftskostnader	- 52 842	- 19 903	- 267
23. Liikekulut yhteensä (21+22) Driftskostnader sammanlagt (21+22)	- 60 385	- 25 360	- 267
24. Liikekulut % (23/1) - Driftskostnader % (23/1)	11	43	8
25. Käyttökate - Driftsbidrag (18+20+23)	+ 12 126	+ 365	- 302
26. Käyttökate % (25/7) - Driftsbidrag % (25/7)	+ 2	+ 1	- 8
27. Poistot mukaanlukien poistoero Avskrivningar inkl. skill. mellan avskrivningar	- 9 138	-	-
28. Muut tuotot ja kulut - Övriga intäkter och kostnader	+ 1 395	-	-
29. Varausten muutos - Förändringar i reserveringar	-	-	-
30. Välittömät verot - Direkta skatter	- 3 026	-	-
31. Tilikauden yli-/alijäämä Räkenskapsperiodens över-/underskott	+ 1 357	-	-

1) Yhteensä sarake sisältää oman pääoman, varausten ja tasoitusvastuun osalle jaettuja nettotuottoja
I sammanlagt kolumnen ingår nettointäkter fördelade på eget kapital, reserveringar och utjämningsansvar

Muu kuin lakisääteinen eläkevakuutus	Lakisääteinen eläkevakuutus TEL	YEL	Kotimainen jälleenvakuutus	Ulkomainen jälleenvakuutus
Annan än lagstadgad pensionsförsäkring	Lagstadgad pensionsförsäkring APL	FöPL	Inhemsk återförsäkring	Utländsk återförsäkring
1 000 mk	1 000 mk	1 000 mk	1 000 mk	1 000 mk
5	6	7	8	9
+ 42 260	+ 329 050	+ 120 720	+ 137	+ 3 825
1	2	6	-	33
-	18 037	1 295	-	-
+ 12 307	+ 174 210	+ 2 291	-	+ 973
- 43 853	- 109 524	- 5 163	-	- 3 475
- 1 593	+ 201 489	+ 114 262	+ 137	+ 350
+ 10 714	+ 375 699	+ 116 553	+ 137	+ 1 323
- 2 489	- 331 662	- 107 300	- 268	- 1 185
- 5 322	- 23 650	- 364	-	+ 113
-	-	-	-	-
- 7 811	- 355 312	- 107 664	- 268	- 1 072
+ 2 903	+ 20 387	+ 8 889	- 131	+ 251
+ 27	+ 5	+ 8	- 96	+ 19
-	524	-	-	-
-	+ 180	-	-	-
-	+ 240	-	-	-
-	+ 133	-	-	-
+ 2 903	+ 20 416	+ 8 889	- 131	+ 251
+ 100	+ 100	+ 100	+ 100	+ 100
-	1 585	- 581	-	-
- 1 809	- 228	- 49	-	-
- 4 657	- 22 017	- 5 954	- 13	- 31
- 6 466	- 22 245	- 6 003	- 13	- 31
15	7	5	9	1
- 3 563	- 3 414	+ 2 305	- 144	+ 220
- 33	- 1	+ 2	- 105	+ 17
+ 16 659	(1 000 mk)			

Tuloserittely Specifikationer av resultat Specification of result	Viva		Vakuutuslaji - Försäkringsgren			
	Yhteensä Sammanlagt	1 000 mk	Yksilöllinen ja ryhmähenkivakuutus	Työntekijän ryhmähenkivakuutus		
			Individuell och grupplivförsäkring	Arbetstagarnas grupplivförsäkring		
1	2	3	4	1 000 mk		
1. Vakuutusmaksutulo - Premieinkomst	+	26 977	+	24 903	+	2 074
2. Osuus koko maan vakuutusmaksutulosta % Andel av hela landets premieinkomst %				2		2
3. Luottotappiot vakuutusmaksusaamisista Kreditförluster på premiefordringar	-	31	-	-	-	31
4. Sijoitustoiminnan nettotuotto 1) Nettoavkastningen på investeringsverksamhet	+	5 644	+	2 087	+	49
5. Vakuutusmaksuvastuun muutos Förändring i premieansvaret	-	1 826	-	1 042	-	784
6. Vakuutusmaksutuotot (1+3+5) Premieintäkter (1+3+5)	+	25 120	+	23 861	+	1 259
7. Vakuutusliikkeen tuotot (1+3+4+5) Intäkter av försäkringsrörelsen (1+3+4+5)	+	30 764	+	25 948	+	1 308
8. Maksetut korvaukset - Erlagda ersättningar	-	12 589	-	11 641	-	948
9. Korvausvastuun muutos Förändring i ersättningsansvaret	-	5 937	-	5 450	-	487
10. Vastuuvajauksen muutos Förändring i ansvarsbristen	-	-	-	-	-	-
11. Korvauskulut (8 + 9 + 10) Ersättningskostnader (8 + 9 + 10)	-	18 526	-	17 091	-	1 435
12. Vakuutusliikkeen kate (7+11) Försäkringsrörelsens bidrag (7+11)	+	12 238	+	8 857	-	127
13. Vakuutusliikkeen kate % (12/7) Försäkringsrörelsens bidrag % (12/7)	+	40	+	34	-	10
14. Jäll. vak. osuus vakuutusmaksutulosta Återförsäkrarnas andel av premieinkomst	-	5 404	-	4 376	-	1 028
15. Jäll. vak. osuus vm-vastuun muutoksesta Återförs. andel av förändr. i premieansvaret	-	136	-	528	+	392
16. Jäll. vak. osuus maksetuista korvauksista Återförsäkrarnas andel av ersättningar	+	3 619	+	3 145	+	474
17. Jäll. vak. osuus korvausvastuun muutoksesta Återförsäkr. andel av förändr. i ers.ansvaret	+	27	-	232	+	259
18. Oma osuus vakuutusliikkeen katteesta (12+14...17) Egen andel av försäkringsrörelsens bidrag (12+14...17)	+	10 344	+	6 866	-	30
19. Oma osuus vakuutusliikkeen katteesta % (18/12) Egen andel av försäkringsrörelsens bidrag % (18/12)	+	85	+	78	+	24
20. Osuus ETK:n kustannuksista - Andel i PSC:s kostn.	-	-	-	-	-	-
21. Asiamiespalkkiot sosiaalikuluihin Provision för ombud ink. sociala kostnader	-	427	-	427	-	-
22. Muut liikekulut - Övriga driftskostnader	-	5 280	-	5 145	-	135
23. Liikekulut yhteensä (21+22) Driftskostnader sammanlagt (21+22)	-	5 707	-	5 572	-	135
24. Liikekulut % (23/1) - Driftskostnader % (23/1)		21		22		7
25. Käyttökate - Driftsbidrag (18+20+23)	+	4 637	+	1 294	-	165
26. Käyttökate % (25/7) - Driftsbidrag % (25/7)	+	15	+	5	-	13
27. Poistot mukaanlukien poistoero Avskrivningar inkl. skill. mellan avskrivningar	-	2 761	-	-	-	-
28. Muut tuotot ja kulut - Övriga intäkter och kostnader	-	1	-	-	-	-
29. Varausten muutos - Förändringar i reserveringar	-	347	-	-	-	-
30. Välittömät verot - Direkta skatter	-	76	-	-	-	-
31. Tilikauden yli-/alijäämä Räkenskapsperiodens över-/underskott	+	1 452	-	-	-	-

1) Yhteensä sarake sisältää oman pääoman, varausten ja tasoitusvastuun osalle jaettuja nettotuottoja
I sammanlagt kolumnen ingår nettointäkter fördelade på eget kapital, reserveringar och utjämningsansvar

Muu kuin lakisääteinen eläkevakuutus	Lakisääteinen eläkevakuutus TEL	YEL	Kotimainen jälleenvakuutus	Ulkomainen jälleenvakuutus
Annan än lagstadgad pensionsförsäkring	Lagstadgad pensionsförsäkring APL	FöPL	Inhemsk återförsäkring	Utländsk återförsäkring
1 000 mk	1 000 mk	1 000 mk	1 000 mk	1 000 mk
5	6	7	8	9

+ 3 508 | (1 000 mk)

Tuloserittely Specifikationer av resultat Specification of result	Vakuutuslaji - Försäkringsgren		
	Yhteensä Sammanlagt	Yksilöllinen ja ryhmähenkivakuutus	Työntekijäin ryhmähenkivakuutus
		Individuell och grupplivförsäkring	Arbetstagarnas grupplivförsäkring
	1 000 mk	1 000 mk	1 000 mk
1	2	3	4
1. Vakuutusmaksutulo - Premieinkomst	+ 20 387 960	+ 1 335 830	+ 119 430
2. Osuus koko maan vakuutusmaksutulosta % Andel av hela landets premieinkomst %	100	100	100
3. Luottotappiot vakuutusmaksusaamisista Kreditförluster på premiefordringar	- 370 939	-	- 2 985
4. Sijoitustoiminnan nettotuotto 1) Nettoavkastningen på investeringsverksamhet	+ 9 736 963	+ 804 158	+ 10 283
5. Vakuutusmaksuvastuun muutos Förändring i premieansvaret	- 6 658 655	- 3 121	+ 56 900
6. Vakuutusmaksutuotot (1+3+5) Premieintäkter (1+3+5)	+ 13 358 366	+ 1 332 709	+ 173 345
7. Vakuutusliikkeen tuotot (1+3+4+5) Intäkter av försäkringsrörelsen (1+3+4+5)	+ 23 095 329	+ 2 136 866	+ 183 627
8. Maksetut korvaukset - Erlagda ersättningar	- 19 543 181	- 1 689 239	- 195 332
9. Korvausvastuun muutos Förändring i ersättningsansvaret	- 2 145 500	- 72 389	+ 2 286
10. Vastuuvajauksen muutos Förändring i ansvarsbristen	+ 61 538	-	-
11. Korvauskulut (8 + 9 + 10) Ersättningskostnader (8 + 9 + 10)	- 21 627 143	- 1 761 628	- 193 046
12. Vakuutusliikkeen kate (7+11) Försäkringsrörelsens bidrag (7+11)	+ 1 468 186	+ 375 239	- 9 419
13. Vakuutusliikkeen kate % (12/7) Försäkringsrörelsens bidrag % (12/7)	+ 6	+ 18	- 5
14. Jäll. vak. osuus vakuutusmaksutulosta Återförsäkrarnas andel av premieinkomst	- 161 869	- 176 530	- 57 305
15. Jäll. vak. osuus vm-vastuun muutoksesta Återförs. andel av förändr. i premieansvaret	+ 41 065	+ 154 720	- 30 020
16. Jäll. vak. osuus maksetuista korvauksista Återförsäkrarnas andel av ersättningar	+ 142 136	+ 19 887	+ 98 086
17. Jäll. vak. osuus korvausvastuun muutoksesta Återförsäkr. andel av förändr. i ers.ansvaret	+ 26 861	+ 10 521	+ 2 268
18. Oma osuus vakuutusliikkeen katteesta (12+14...17) Egen andel av försäkringsrörelsens bidrag (12+14...17)	+ 1 516 380	+ 383 837	+ 3 609
19. Oma osuus vakuutusliikkeen katteesta % (18/12) Egen andel av försäkringsrörelsens bidrag % (18/12)	+ 103	+ 102	- 38
20. Osuus ETK:n kustannuksista - Andel i PSC:s kostn.	- 72 049	-	-
21. Asiamiespalkkiot sosiaalikuluihin Provision för ombud ink. sociala kostnader	- 66 699	- 37 358	-
22. Muut liikekulut - Övriga driftskostnader	- 1 121 869	- 330 288	- 11 949
23. Liikekulut yhteensä (21+22) Driftskostnader sammanlagt (21+22)	- 1 188 568	- 367 646	- 11 949
24. Liikekulut % (23/1) - Driftskostnader % (23/1)	6	28	10
25. Käyttökate - Driftsbidrag (18+20+23)	+ 255 763	+ 16 192	- 8 340
26. Käyttökate % (25/7) - Driftsbidrag % (25/7)	- 174	+ 1	- 5
27. Poistot mukaanlukien poistoero Avskrivningar inkl. skill. mellan avskrivningar	- 180 669	-	-
28. Muut tuotot ja kulut - Övriga intäkter och kostnader	+ 94 038	-	-
29. Varausten muutos - Förändringar i reserveringar	- 85 820	-	-
30. Välittömät verot - Direkta skatter	- 32 536	-	-
31. Tilikauden yli-/alijäämä Räkenskapsperiodens över-/underskott	+ 50 777	-	-

1) Yhteensä sarake sisältää oman pääoman, varausten ja tasoitusvastuun osalle jaettuja nettotuottoja
I sammanlagt kolumnen ingår nettointäkter fördelade på eget kapital, reserveringar och utjämningsansvar

Muu kuin lakisääteinen eläkevakuutus	Lakisääteinen eläkevakuutus TEL	YEL	Kotimainen jälleenvakuutus	Ulkomainen jälleenvakuutus
Annan än lagstadgad pensionsförsäkring	Lagstadgad pensionsförsäkring APL	FöPL	Inhemsk återförsäkring	Utländsk återförsäkring
1 000 mk	1 000 mk	1 000 mk	1 000 mk	1 000 mk
5	6	7	8	9
+ 2 895 005 100	+ 14 295 654 100	+ 1 889 781 100	- 159 432 100	+ 11 693 100
- 13	- 331 522	- 36 419	-	-
+ 707 804	+ 7 724 024	+ 90 246	+ 6 551	+ 3 275
- 1 752 874	- 4 940 405	- 177 985	+ 162 305	- 3 475
+ 1 142 118	+ 9 023 727	+ 1 675 377	+ 2 873	+ 8 218
+ 1 849 922	+ 16 747 751	+ 1 765 623	+ 9 424	+ 11 493
- 546 448	- 15 355 215	- 1 733 529	- 18 421	- 4 997
- 1 150 283	- 928 834	- 5 151	+ 118	+ 8 753
-	+ 61 538	-	-	-
- 1 696 731	- 16 222 511	- 1 738 680	- 18 303	+ 3 756
+ 153 192	+ 525 240	+ 26 943	- 8 879	+ 15 248
+ 8	+ 3	+ 2	- 94	+ 133
- 95 436	+ 167 453	-	- 52	-
+ 100 951	- 184 586	-	-	-
- 9 079	+ 33 242	-	-	-
+ 13 940	+ 133	-	-	-
+ 163 568	+ 541 482	+ 26 943	- 8 931	+ 15 248
+ 107	+ 103	+ 100	+ 101	+ 100
- 2	- 63 633	- 8 414	-	-
- 24 755	- 3 364	- 1 222	-	-
- 172 755	- 493 487	- 97 898	- 25	- 355
- 197 510	- 496 851	- 99 120	- 25	- 355
7	3	5	-	3
- 33 944	- 19 002	- 80 591	- 8 956	+ 14 893
- 2	-	- 5	- 95	+ 130
+ 249 836				

TULOSRITTELYT SPECIFIKATIONER AV RESULTATEN

Vahinkovakuutusyhtiöt

Skadeförsäkringsbolagen

	Sivu Sida
Alandia (Försäkringsaktiebolaget Alandia)	356
Apollo (Vakuutusosakeyhtiö Apollo)	358
A-Vakuutus (A-Vakuutus keskinäinen yhtiö)	360
Cabanco (Cabanco Försäkringsbolag)	362
Effoa (Effoa-koncernens Ömsesidiga Försäkringsbolag)	364
Eurooppalainen (Vakuutusosakeyhtiö Eurooppalainen)	366
Finska Sjö (Finska Sjöförsäkrings Aktiebolaget)	368
Hamnia (Återförsäkringsaktiebolaget Hamnia)	370
Hämeen (Hämeen Vakuutus Keskinäinen Yhtiö)	372
Jälleen-Kansa (Jälleenvakuutusosakeyhtiö Kansa)	374
Jälleen- Patria (Jälleenvakuutusosakeyhtiö Patria)	376
Jälleen-Varma (Jälleenvakuutusosakeyhtiö Varma)	378
Kansa International (Vahinkovakuutusosakeyhtiö Kansa International)	380
Lähivakuutus (Lähivakuutus Keskinäinen Yhtiö)	382
Meijerien (Meijerien Keskinäinen Vakuutusyhtiö)	384
Metra (Metra Keskinäinen Vakuutusyhtiö)	386
Osuuspankkien (Osuuspankkien Keskinäinen Vakuutusyhtiö)	388
Otso (Keskeytysvakuutusosakeyhtiö Otso)	390
Palonvara (Keskinäinen Vakuutusyhtiö Palonvara)	392
Pankavara (Vakuutusosakeyhtiö Pankavara)	394
Pohjola (Vakuutusosakeyhtiö Pohjola)	396
Redarnas (Redarnas Ömsesidiga Försäkringsbolag)	398
Sampo (Vakuutusosakeyhtiö Sampo)	400
Sampo International (Vakuutusosakeyhtiö Sampo International)	402
Suomen Vakuutus (Suomen Vakuutus Osakeyhtiö)	404
Svensk-Finland (Ömsesidiga Försäkringsbolaget Svensk-Finland)	406
Säästöpankkien (Säästöpankkien Keskinäinen Vakuutusyhtiö)	408
Tapiola International (Vakuutus Osakeyhtiö Tapiola International)	410
Teollisuusvakuutus (Keskinäinen yhtiö Teollisuusvakuutus)	412
Tulenvara (Keskinäinen Vakuutusyhtiö Tulenvara)	414
Työväen Turva (Työväen Keskinäinen Vakuutusyhtiö Turva)	416
Vahinko-Kansa (Vahinkovakuutusosakeyhtiö Kansa)	418
Vahinko-Tapiola (Keskinäinen Vakuutusyhtiö Tapiola)	420
Vahinko-Varma (Keskinäinen Vakuutusyhtiö Varma)	422
Vastuu (Jälleenvakuutusosakeyhtiö Vastuu)	424
Veritas (Återförsäkringsaktiebolaget Veritas)	426
Yrittäjän-Fennia (Keskinäinen yhtiö Yrittäjänvakuutus-Fennia)	428
Ålands (Ålands Ömsesidiga Försäkringsbolag)	430
Kotimaiset yhtiöt, tuloserittelyjen yhteenveto	432
Inhemska bolag, specificationer av resultatens sammanlagt	
Ingosstrakh	434
New Hampshire	436
Kotimaiset- ja ulkomaiset yhtiöt, tuloserittelyjen yhteenveto	438
Inhemska och utländska bolag, specificationer av resultatens sammanlagt	

Tuloserittely Specificationer av resultat Specification of result	Alandia Yhteensä Sammanlagt 1 000 mk	Vakuutuslaji Liikenne- vakuutus Trafik- försäkring 1 000 mk
1	2	3
1. Vakuutusmaksutulo - Premieinkomst	+ 22 290	
2. Osuus koko maan vakuutusmaksutulosta % Andel av hela landets premieinkomst %		
3. Luottotappiot vakuutusmaksusaamisista Kreditförluster på premiefordringar	-	
4. Sijoitustoiminnan nettotuotto 1) Nettoavkastningen på investeringsverksamhet	+ 5 097	
5. Vakuutusmaksuvastuun muutos Förändring i premieansvaret	- 433	
6. Vakuutusmaksutuotot (1+3+5) Premieintäkter (1+3+5)	+ 21 857	
7. Vakuutusliikkeen tuotot (1+3+4+5) Intäkter av försäkringsrörelsen (1+3+4+5)	+ 26 954	
8. Maksetut korvaukset - Erlagda ersättningar	- 22 901	
9. Korvausvastuun muutos Förändring i ersättningsansvaret	- 4 908	
10. Korvauskulut (8 + 9) Ersättningskostnader (8 + 9)	- 27 809	
11. Vahinkosuhte % (10/6) - Skadekvot % (10/6)	+ 127	
12. Vakuutusliikkeen kate (7+10) Försäkringsrörelsens bidrag (7+10)	- 855	
13. Vakuutusliikkeen kate % (12/7) Försäkringsrörelsens bidrag % (12/7)	- 3	
14. Jäll. vak. osuus vakuutusmaksutulosta Återförsäkrarnas andel av premieinkomst	- 5 858	
15. Jäll. vak. osuus vm-vastuun muutoksesta Återförs. andel av förändr. i premieansvaret	- 122	
16. Jäll. vak. osuus maksetuista korvauksista Återförsäkrarnas andel av ersättningar	+ 10 652	
17. Jäll. vak. osuus korvausvastuun muutoksesta Återförsäkr. andel av förändr. i ers.ansvaret	+ 1 137	
18. Oma osuus vakuutusliikkeen katteesta (12+14...17) Egen andel av försäkringsrörelsens bidrag (12+14...17)	+ 4 954	
19. Oma osuus vakuutusliikkeen katteesta % (18/12) Egen andel av försäkringsrörelsens bidrag % (18/12)	- 579	
20. Lakisäätteiset maksut - Lagstadgade avgifter	- 14	
21. Asiamiespalkkiot sosiaalikuluneen Provision för ombud inkl. sociala kostnader	- 2 216	
22. Muut liikekulut - Övriga driftskostnader	- 916	
23. Liikekulut yhteensä (20+21+22) Driftskostnader sammanlagt (20+21+22)	- 3 146	
24. Liikekulut % (23/1) - Driftskostnader % (23/1)	14	
25. Käyttökate - Driftsbidrag (18+23)	+ 1 808	
26. Käyttökate % (25/7) - Driftsbidrag % (25/7)	+ 7	
27. Poistot mukaanlukien poistoero Avskrivningar inkl. skill. mellan avskrivningar	- 297	
28. Muut tuotot ja kulut - Övriga intäkter och kostnader	+ 195	
29. Varausten muutos - Förändringar i reserveringar	- 58	
30. Välittömät verot - Direkta skatter	- 608	
31. Tilikauden yli-/alijäämä Räkenskapsperiodens över-/underskott	+ 1 040	

1) Yhteensä sarake sisältää oman pääoman, varausten ja tasoitusvastuun osalle jaettuja nettotuottoja
I sammanlagt kolumnen ingår nettointäkter fördelade på eget kapital, reserveringar och utjämningsansvar

Försäkringsgren

Auto- vakuutus	Lakisäiteinen tapaturmavakuutus	Muut yksityis- talouksien vakuutukset	Muut yritysten ja yhteisöjen vakuutukset	Ulkomainen vakuutus ja jälleenvakuutus			
Bilför- säkring	Lagstadgad olycksfallsförsäkring	Övriga försäkringar av privatekonomi	Övriga försäkringar av företag och samfund	Utländsk försäkring och återförsäkring			
1 000 mk	1 000 mk	1 000 mk	1 000 mk	1 000 mk			
4	5	6	7	8			
		+	4 695	+	5 721	+	11 874
		-	-	-	-	-	-
		+	698	+	541	+	3 858
		-	55	+	128	-	506
		+	4 640	+	5 849	+	11 368
		+	5 338	+	6 390	+	15 226
		-	8 975	-	2 106	-	11 820
		+	262	-	500	-	4 670
		-	8 713	-	2 606	-	16 490
		+	188	+	45	+	145
		-	3 375	+	3 784	-	1 264
		-	63	+	59	-	8
		-	520	-	3 906	-	1 432
		+	5	-	92	-	35
		+	38	+	7 886	+	2 728
		+	2	-	673	+	1 808
		-	3 850	+	6 999	+	1 805
		+	114	+	185	-	143
		-	6	-	7	-	1
		-	903	-	1 129	-	184
		-	373	-	467	-	76
		-	1 282	-	1 603	-	261
		-	27	-	28	-	2
		-	5 132	+	5 396	+	1 544
		-	96	+	84	+	10
		-	(1 000 mk)				

Tuloserittely Specificationer av resultat Specification of result	Apollo	Vakuutuslaji
	Yhteensä Sammanlagt	Liikenne- vakuutus Trafik- försäkring
	1 000 mk	1 000 mk
	2	3
1		
1. Vakuutusmaksutulo - Premieinkomst	+	377
2. Osuus koko maan vakuutusmaksutulosta % Andel av hela landets premieinkomst %		
3. Luottotappiot vakuutusmaksusaamisista	-	1
Kreditförluster på premiefordringar		
4. Sijoitustoiminnan nettotuotto 1)	-	737
Nettoavkastningen på investeringsverksamhet		
5. Vakuutusmaksuvastuun muutos	-	215
Förändring i premieansvaret		
6. Vakuutusmaksutuotot (1+3+5)	+	161
Premieintäkter (1+3+5)		
7. Vakuutusliikkeen tuotot (1+3+4+5)	-	576
Intäkter av försäkringsrörelsen (1+3+4+5)		
8. Maksetut korvaukset - Erlagda ersättningar	-	29
9. Korvausvastuun muutos	-	74
Förändring i ersättningsansvaret		
10. Korvauskulut (8 + 9)	-	103
Ersättningskostnader (8 + 9)		
11. Vahinkosuhte % (10/6) - Skadepvot % (10/6)	+	64
12. Vakuutusliikkeen kate (7+10)	-	679
Försäkringsrörelsens bidrag (7+10)		
13. Vakuutusliikkeen kate % (12/7)	+	118
Försäkringsrörelsens bidrag % (12/7)		
14. Jäll. vak. osuus vakuutusmaksutulosta	-	128
Återförsäkrarnas andel av premieinkomst		
15. Jäll. vak. osuus vm-vastuun muutoksesta	+	37
Återförs. andel av förändr. i premieansvaret		
16. Jäll. vak. osuus maksetuista korvauksista	+	19
Återförsäkrarnas andel av ersättningar		
17. Jäll. vak. osuus korvausvastuun muutoksesta	+	19
Återförsäkr. andel av förändr. i ers.ansvaret		
18. Oma osuus vakuutusliikkeen katteesta (12+14...17)	-	732
Egen andel av försäkringsrörelsens bidrag (12+14...17)		
19. Oma osuus vakuutusliikkeen katteesta % (18/12)	+	108
Egen andel av försäkringsrörelsens bidrag % (18/12)		
20. Lakisääteiset maksut - Lagstadgade avgifter	-	181
21. Asiamiespalkkiot sosiaalikuluneen	-	12
Provision för ombud inkl. sociala kostnader		
22. Muut liikekulut - Övriga driftskostnader	-	1 604
23. Liikekulut yhteensä (20+21+22)	-	1 797
Driftskostnader sammanlagt (20+21+22)		
24. Liikekulut % (23/1) - Driftskostnader % (23/1)	-	477
25. Käyttökate - Driftsbidrag (18+23)	-	2 529
26. Käyttökate % (25/7) - Driftsbidrag % (25/7)	+	439
27. Poistot mukaanlukien poistoero	-	376
Avskrivningar inkl. skill. mellan avskrivningar		
28. Muut tuotot ja kulut - Övriga intäkter och kostnader	+	7
29. Varausten muutos - Förändringar i reserveringar	-	-
30. Välittömät verot - Direkta skatter	+	1
31. Tilikauden yli-/alijäämä	-	2 899
Räkenskapsperiodens över-/underskott		

1) Yhteensä sarake sisältää oman pääoman, varausten ja tasoitusvastuun osalle jaettuja nettotuottoja
I sammanlagt kolumnen ingår nettointäkter fördelade på eget kapital, reserveringar och utjämningsansvar

Försäkringsgren

Auto- vakuutus	Lakisääteinen tapaturmavakuutus	Muut yksityis- talouksien vakuutukset	Muut yritysten ja yhteisöjen vakuutukset	Ulkomainen vakuutus ja jälleenvakuutus
Bilför- säkring	Lagstadgad olycksfallsförsäkring	Övriga försäkringar av privatekonomi	Övriga försäkringar av företag och samfund	Utländsk försäkring och återförsäkring
1 000 mk	1 000 mk	1 000 mk	1 000 mk	1 000 mk
4	5	6	7	8
		+ 377		
		- 1		
		- 737		
		- 215		
		+ 161		
		- 576		
		- 29		
		- 74		
		- 103		
		+ 64		
		- 679		
		+ 118		
		- 128		
		+ 37		
		+ 19		
		+ 19		
		- 732		
		+ 108		
		- 181		
		- 12		
		- 1 604		
		- 1 797		
		- 477		
		- 2 529		
		+ 439		
		- (1 000 mk)		

Tuloserittely Specificationer av resultat Specification of result	A-Vakuutus		Vakuutuslaji	
	Yhteensä Sammanlagt		Liikenne- vakuutus Trafik- försäkring	
	1 000 mk		1 000 mk	
1	2		3	
1. Vakuutusmaksutulo - Premieinkomst	+	327 071	+	122 751
2. Osuus koko maan vakuutusmaksutulosta % Andel av hela landets premieinkomst %		3		5
3. Luottotappiot vakuutusmaksusaamisista Kreditförluster på premiefordringar	-	11 718	-	5 611
4. Sijoitustoiminnan nettotuotto 1) Nettoavkastningen på investeringsverksamhet	+	51 786	+	25 757
5. Vakuutusmaksuvastuun muutos Förändring i premieansvaret	-	4 082	-	1 700
6. Vakuutusmaksutuotot (1+3+5) Premieintäkter (1+3+5)	+	311 271	+	115 440
7. Vakuutusliikkeen tuotot (1+3+4+5) Intäkter av försäkringsrörelsen (1+3+4+5)	+	363 057	+	141 197
8. Maksetut korvaukset - Erlagda ersättningar	-	237 825	-	78 754
9. Korvausvastuun muutos Förändring i ersättningsansvaret	-	27 319	-	37 298
10. Korvauskulut (8 + 9) Ersättningskostnader (8 + 9)	-	265 144	-	116 052
11. Vahinkosuuhde % (10/6) - Skadekvot % (10/6)	+	85	+	101
12. Vakuutusliikkeen kate (7+10) Försäkringsrörelsens bidrag (7+10)	+	97 913	+	25 145
13. Vakuutusliikkeen kate % (12/7) Försäkringsrörelsens bidrag % (12/7)	+	27	+	18
14. Jäll. vak. osuus vakuutusmaksutulosta Återförsäkrarnas andel av premieinkomst	-	3 550	-	1 003
15. Jäll. vak. osuus vm-vastuun muutoksesta Återförs. andel av förändr. i premieansvaret	-	3	-	-
16. Jäll. vak. osuus maksetuista korvauksista Återförsäkrarnas andel av ersättningar	+	5 031	+	1 588
17. Jäll. vak. osuus korvausvastuun muutoksesta Återförsäkr. andel av förändr. i ers.ansvaret	-	711	-	1 915
18. Oma osuus vakuutusliikkeen katteesta (12+14...17) Egen andel av försäkringsrörelsens bidrag (12+14...17)	+	98 680	+	23 815
19. Oma osuus vakuutusliikkeen katteesta % (18/12) Egen andel av försäkringsrörelsens bidrag % (18/12)	+	101	+	95
20. Lakisääteiset maksut - Lagstadgade avgifter	-	803	-	687
21. Asiamiespalkkiot sosiaalikuluneen Provision för ombud ink. sociala kostnader	-	2 654	-	312
22. Muut liikekulut - Övriga driftskostnader	-	85 222	-	33 991
23. Liikekulut yhteensä (20+21+22) Driftskostnader sammanlagt (20+21+22)	-	88 679	-	34 990
24. Liikekulut % (23/1) - Driftskostnader % (23/1)		27		29
25. Käyttökate - Driftsbidrag (18+23)	+	10 001	-	11 175
26. Käyttökate % (25/7) - Driftsbidrag % (25/7)	+	3	-	8
27. Poistot mukaanlukien poistoero Avskrivningar inkl. skill. mellan avskrivningar	-	9 944		
28. Muut tuotot ja kulut - Övriga intäkter och kostnader	+	3 235		
29. Varausten muutos - Förändringar i reserveringar	+	290		
30. Välittömät verot - Direkta skatter	-	1 919		
31. Tilikauden yli-/alijäämä Räkenskapsperiodens över-/underskott	+	1 662		

1) Yhteensä sarake sisältää oman pääoman, varausten ja tasoitusvastuun osalle jaettuja nettotuottoja
I sammanlagt kolumnen ingår nettointäkter fördelade på eget kapital, reserveringar och utjämningsansvar

Försäkringsgren

Auto- vakuutus	Lakisääteinen tapaturmavakuutus	Muut yksityis- talouksien vakuutukset	Muut yritysten ja yhteisöjen vakuutukset	Ulkomainen vakuutus ja jälleenvakuutus
Bilför- säkning	Lagstadgad olycksfallsförsäkning	Övriga försäkringar av privatekonomi	Övriga försäkringar av företag och samfund	Utländsk försäkning och återförsäkning
1 000 mk	1 000 mk	1 000 mk	1 000 mk	1 000 mk
4	5	6	7	8
+ 106 427	+ 31 348	+ 39 909	+ 23 443	+ 3 193
7	2	2	1	-
- 2 185	- 2 768	- 259	- 895	-
+ 4 099	+ 5 640	+ 3 182	+ 1 311	+ 2 455
- 1 236	+ 467	- 1 667	- 444	+ 498
+ 103 006	+ 29 047	+ 37 983	+ 22 104	+ 3 691
+ 107 105	+ 34 687	+ 41 165	+ 23 415	+ 6 146
- 71 283	- 24 624	- 26 251	- 13 944	- 22 969
+ 11 483	- 7 311	- 3 360	+ 911	+ 8 256
- 59 800	- 31 935	- 29 611	- 13 033	- 14 713
+ 58	+ 110	+ 78	+ 59	+ 399
+ 47 305	+ 2 752	+ 11 554	+ 10 382	- 8 567
+ 44	+ 8	+ 28	+ 44	- 139
- 46	- 546	- 944	- 702	- 309
-	-	- 1	- 2	-
- 3	+ 1 331	+ 669	+ 319	+ 1 127
-	+ 1 227	- 9	- 14	-
+ 47 256	+ 4 764	+ 11 269	+ 9 983	- 7 749
+ 100	+ 173	+ 98	+ 96	+ 90
- 12	- 30	- 5	- 69	-
- 1 155	- 94	- 702	- 391	-
- 20 383	- 6 228	- 13 243	- 10 850	- 527
- 21 550	- 6 352	- 13 950	- 11 310	- 527
+ 20	+ 20	+ 35	+ 48	+ 17
+ 25 706	- 1 588	- 2 681	- 1 327	- 8 276
+ 24	- 5	- 7	- 6	- 135
	+ 9 342	(1 000 mk)		

Tuloserittely Specificationer av resultat Specification of result	Cabanco Yhteensä Sammanlagt 1 000 mk	Vakuutuslaji Liikenne- vakuutus Trafik- försäkring 1 000 mk
1	2	3
1. Vakuutusmaksutulo - Premieinkomst	-	
2. Osuus koko maan vakuutusmaksutulosta % Andel av hela landets premieinkomst %	-	
3. Luottotappiot vakuutusmaksusaamisista Kreditförluster på premiefordringar	-	
4. Sijoitustoiminnan nettotuotto 1) Nettoavkastningen på investeringsverksamhet	- 6 280	
5. Vakuutusmaksuvastuun muutos Förändring i premieansvaret	-	
6. Vakuutusmaksutuotot (1+3+5) Premieintäkter (1+3+5)	-	
7. Vakuutusliikkeen tuotot (1+3+4+5) Intäkter av försäkringsrörelsen (1+3+4+5)	- 6 280	
8. Maksetut korvaukset - Erlagda ersättningar	-	
9. Korvausvastuun muutos Förändring i ersättningsansvaret	+ 869	
10. Korvauskulut (8 + 9) Ersättningskostnader (8 + 9)	+ 869	
11. Vahinkosuhte % (10/6) - Skadepvot % (10/6)		
12. Vakuutusliikkeen kate (7+10) Försäkringsrörelsens bidrag (7+10)	- 5 411	
13. Vakuutusliikkeen kate % (12/7) Försäkringsrörelsens bidrag % (12/7)	+ 86	
14. Jäll. vak. osuus vakuutusmaksutulosta Återförsäkrarnas andel av premieinkomst	-	
15. Jäll. vak. osuus vm-vastuun muutoksesta Återförs. andel av förändr. i premieansvaret	-	
16. Jäll. vak. osuus maksetuista korvauksista Återförsäkrarnas andel av ersättningar	-	
17. Jäll. vak. osuus korvausvastuun muutoksesta Återförsäkr. andel av förändr. i ers.ansvaret	- 46	
18. Oma osuus vakuutusliikkeen katteesta (12+14...17) Egen andel av försäkringsrörelsens bidrag (12+14...17)	- 5 457	
19. Oma osuus vakuutusliikkeen katteesta % (18/12) Egen andel av försäkringsrörelsens bidrag % (18/12)	+ 101	
20. Lakisääteiset maksut - Lagstadgade avgifter	-	
21. Asiamiespalkkiot sosiaalikuluneen Provision för ombud inkl. sociala kostnader	-	
22. Muut liikekulut - Övriga driftskostnader	- 410	
23. Liikekulut yhteensä (20+21+22) Driftskostnader sammanlagt (20+21+22)	- 410	
24. Liikekulut % (23/1) - Driftskostnader % (23/1)		
25. Käyttökate - Driftsbidrag (18+23)	- 5 867	
26. Käyttökate % (25/7) - Driftsbidrag % (25/7)	+ 93	
27. Poistot mukaanlukien poistoero Avskrivningar inkl. skill. mellan avskrivningar	-	
28. Muut tuotot ja kulut - Övriga intäkter och kostnader	-	
29. Varausten muutos - Förändringar i reserveringar	+ 376	
30. Välittömät verot - Direkta skatter	-	
31. Tilikauden yli-/alijäämä Räkenskapsperiodens över-/underskott	- 5 492	

1) Yhteensä sarake sisältää oman pääoman, varausten ja tasoitusvastuun osalle jaettuja nettotuottoja
I sammanlagt kolumnen ingår nettointäkter fördelade på eget kapital, reserveringar och utjämningsansvar

Tulo: rittely Specificationer av resultat Specification of result	Effoa Yhteensä Sammanlagt 1 000 mk	Vakuutuslaji Liikenne- vakuutus Trafik- försäkring 1 000 mk
1	2	3
1. Vakuutusmaksutulo - Premieinkomst	+ 1 865	
2. Osuus koko maan vakuutusmaksutulosta % Andel av hela landets premieinkomst %		
3. Luottotappiot vakuutusmaksusaamisista Kreditförluster på premiefordringar	-	
4. Sijoitustoiminnan nettotuotto 1) Nettoavkastningen på investeringsverksamhet	+ 616	
5. Vakuutusmaksuvastuun muutos Förändring i premieansvaret	-	
6. Vakuutusmaksutuotot (1+3+5) Premieintäkter (1+3+5)	+ 1 865	
7. Vakuutusliikkeen tuotot (1+3+4+5) Intäkter av försäkringsrörelsen (1+3+4+5)	+ 2 481	
8. Maksetut korvaukset - Erlagda ersättningar	- 1 602	
9. Korvausvastuun muutos Förändring i ersättningsansvaret	- 812	
10. Korvauskulut (8 + 9) Ersättningskostnader (8 + 9)	- 2 414	
11. Vahinkosuhte % (10/6) - Skadekvot % (10/6)	+ 129	
12. Vakuutusliikkeen kate (7+10) Försäkringsrörelsens bidrag (7+10)	+ 67	
13. Vakuutusliikkeen kate % (12/7) Försäkringsrörelsens bidrag % (12/7)	+ 3	
14. Jäll. vak. osuus vakuutusmaksutulosta Återförsäkrarnas andel av premieinkomst	-	
15. Jäll. vak. osuus vm-vastuun muutoksesta Återförs. andel av förändr. i premieansvaret	-	
16. Jäll. vak. osuus maksetuista korvauksista Återförsäkrarnas andel av ersättningar	-	
17. Jäll. vak. osuus korvausvastuun muutoksesta Återförsäkr. andel av förändr. i ers.ansvaret	-	
18. Oma osuus vakuutusliikkeen katteesta (12+14...17) Egen andel av försäkringsrörelsens bidrag (12+14...17)	+ 67	
19. Oma osuus vakuutusliikkeen katteesta % (18/12) Egen andel av försäkringsrörelsens bidrag % (18/12)	+ 100	
20. Lakisäätteiset maksut - Lagstadgade avgifter	-	
21. Asiamiespalkkiot sosiaalikuluneen Provision för ombud ink. sociala kostnader	-	
22. Muut liikekulut - Övriga driftskostnader	- 97	
23. Liikekulut yhteensä (20+21+22) Driftskostnader sammanlagt (20+21+22)	- 97	
24. Liikekulut % (23/1) - Driftskostnader % (23/1)	5	
25. Käyttökate - Driftsbidrag (18+23)	- 30	
26. Käyttökate % (25/7) - Driftsbidrag % (25/7)	- 1	
27. Poistot mukaanlukien poistoero Avskrivningar inkl. skill. mellan avskrivningar	-	
28. Muut tuotot ja kulut - Övriga intäkter och kostnader	-	
29. Varausten muutos - Förändringar i reserveringar	-	
30. Välittömät verot - Direkta skatter	+ 21	
31. Tilikauden yli-/alijäämä Räkenskapsperiodens över-/underskott	- 9	

1) Yhteensä sarake sisältää oman pääoman, varausten ja tasoitusvastuun osalle jaettuja nettotuottoja
I sammanlagt kolumnen ingår nettointäkter fördelade på eget kapital, reserveringar och utjämningsansvar

Försäkringsgren

Auto- vakuutus	Lakisääteinen tapaturmavakuutus	Muut yksityis- talouksien vakuutukset	Muut yritysten ja yhteisöjen vakuutukset	Ulkomainen vakuutus ja jälleenvakuutus
Bilför- säkring	Lagstadgad olycksfallsförsäkring	Övriga försäkringar av privatekonomi	Övriga försäkringar av företag och samfund	Utländsk försäkring och återförsäkring
1 000 mk	1 000 mk	1 000 mk	1 000 mk	1 000 mk
4	5	6	7	8
			+	1 865
				-
			+	616
				-
			+	1 865
			+	2 481
			-	1 602
			-	812
			-	2 414
			+	129
			+	67
			+	3
				-
				-
				-
				-
			+	67
			+	100
				-
				-
			-	97
			-	97
				5
			-	30
			-	1
		-		(1 000 mk)

Tuloserittely Specificationer av resultat Specification of result	Eurooppalainen Yhteensä Sammanlagt 1 000 mk	Vakuutuslaji Liikenne- vakuutus Trafik- försäkring 1 000 mk
1	2	3
1. Vakuutusmaksutulo - Premieinkomst	+ 159 787	
2. Osuus koko maan vakuutusmaksutulosta % Andel av hela landets premieinkomst %	1	
3. Luottotappiot vakuutusmaksusaamisista Kreditförluster på premiefordringar	- 723	
4. Sijoitustoiminnan nettotuotto 1) Nettoavkastningen på investeringsverksamhet	+ 9 564	
5. Vakuutusmaksuvastuun muutos Förändring i premieansvaret	+ 2 449	
6. Vakuutusmaksutuotot (1+3+5) Premieintäkter (1+3+5)	+ 161 513	
7. Vakuutusliikkeen tuotot (1+3+4+5) Intäkter av försäkringsrörelsen (1+3+4+5)	+ 171 077	
8. Maksetut korvaukset - Erlagda ersättningar	- 94 468	
9. Korvausvastuun muutos Förändring i ersättningsansvaret	- 9 932	
10. Korvauskulut (8 + 9) Ersättningskostnader (8 + 9)	- 104 400	
11. Vahinkosuhte % (10/6) - Skadekvot % (10/6)	+ 65	
12. Vakuutusliikkeen kate (7+10) Försäkringsrörelsens bidrag (7+10)	+ 66 677	
13. Vakuutusliikkeen kate % (12/7) Försäkringsrörelsens bidrag % (12/7)	+ 39	
14. Jäll. vak. osuus vakuutusmaksutulosta Återförsäkrarnas andel av premieinkomst	- 48 014	
15. Jäll. vak. osuus vm-vastuun muutoksesta Återförs. andel av förändr. i premieansvaret	- 945	
16. Jäll. vak. osuus maksetuista korvauksista Återförsäkrarnas andel av ersättningar	+ 42 109	
17. Jäll. vak. osuus korvausvastuun muutoksesta Återförsäkr. andel av förändr. i ers.ansvaret	- 98	
18. Oma osuus vakuutusliikkeen katteesta (12+14...17) Egen andel av försäkringsrörelsens bidrag (12+14...17)	+ 59 729	
19. Oma osuus vakuutusliikkeen katteesta % (18/12) Egen andel av försäkringsrörelsens bidrag % (18/12)	+ 90	
20. Lakisääteiset maksut - Lagstadgade avgifter	- 27	
21. Asiamiespalkkiot sosiaalikuluneen Provision för ombud ink. sociala kostnader	- 8 550	
22. Muut liikekulut - Övriga driftskostnader	- 48 745	
23. Liikekulut yhteensä (20+21+22) Driftskostnader sammanlagt (20+21+22)	- 57 322	
24. Liikekulut % (23/1) - Driftskostnader % (23/1)	36	
25. Käyttökate - Driftsbidrag (18+23)	+ 2 407	
26. Käyttökate % (25/7) - Driftsbidrag % (25/7)	+ 1	
27. Poistot mukaanlukien poistoero Avskrivningar inkl. skill. mellan avskrivningar	- 948	
28. Muut tuotot ja kulut - Övriga intäkter och kostnader	+ 178	
29. Varausten muutos - Förändringar i reserveringar	- 811	
30. Välittömät verot - Direkta skatter	- 303	
31. Tilikauden yli-/alijäämä Räkenskapsperiodens över-/underskott	+ 523	

1) Yhteensä sarake sisältää oman pääoman, varausten ja tasoitusvastuun osalle jaettuja nettotuottoja
I sammanlagt kolumnen ingår nettointäkter fördelade på eget kapital, reserveringar och utjämningsansvar

Försäkringsgren

Auto- vakuutus	Lakisääteinen tapaturmavakuutus	Muut yksityis- talouksien vakuutukset	Muut yritysten ja yhteisöjen vakuutukset	Ulkomainen vakuutus ja jälleenvakuutus	
Bilför- säkning	Lagstadgad olycksfallsförsäkning	Övriga försäkringar av privatekonomi	Övriga försäkringar av företag och samfund	Utländsk försäkning och återförsäkning	
1 000 mk	1 000 mk	1 000 mk	1 000 mk	1 000 mk	
4	5	6	7	8	
		+	101 445	+	58 342
			5		2
		-	404	-	319
		+	2 573	+	2 062
		+	1 557	+	892
		+	102 598	+	58 915
		+	105 171	+	60 977
		-	65 023	-	29 445
		-	844	-	9 088
		-	65 867	-	38 533
		+	64	+	65
		+	39 304	+	22 444
		+	37	+	37
		-	47 814	-	200
		-	945	-	-
		+	42 109	-	-
		-	98	-	-
		+	32 556	+	22 244
		+	83	+	99
		-	17	-	10
		-	5 782	-	2 768
		-	29 365	-	19 380
		-	35 164	-	22 158
			35		38
		-	2 608	+	86
		-	2	+	
	+	4 929	(1 000 mk)		

Tuloserittely Specificationer av resultat Specification of result	Finska-Sjö Yhteensä Sammanlagt 1 000 mk	Vakuutuslaji Liikenne- vakuutus Trafik- försäkring 1 000 mk
1	2	3
1. Vakuutusmaksutulo - Premieinkomst	+ 105 963	
2. Osuus koko maan vakuutusmaksutulosta % Andel av hela landets premieinkomst %	1	
3. Luottotappiot vakuutusmaksusaamisista Kreditförluster på premiefordringar	- 178	
4. Sijoitustoiminnan nettotuotto 1) Nettoavkastningen på investeringsverksamhet	+ 16 565	
5. Vakuutusmaksuvastuun muutos Förändring i premieansvaret	- 941	
6. Vakuutusmaksutuotot (1+3+5) Premieintäkter (1+3+5)	+ 104 844	
7. Vakuutusliikkeen tuotot (1+3+4+5) Intäkter av försäkringsrörelsen (1+3+4+5)	+ 121 409	
8. Maksetut korvaukset - Erlagda ersättningar	- 94 190	
9. Korvausvastuun muutos Förändring i ersättningsansvaret	- 16 878	
10. Korvauskulut (8 + 9) Ersättningskostnader (8 + 9)	- 111 068	
11. Vahinkosuuhde % (10/6) - Skadekvot % (10/6)	+ 106	
12. Vakuutusliikkeen kate (7+10) Försäkringsrörelsens bidrag (7+10)	+ 10 341	
13. Vakuutusliikkeen kate % (12/7) Försäkringsrörelsens bidrag % (12/7)	+ 9	
14. Jäll. vak. osuus vakuutusmaksutulosta Återförsäkrarnas andel av premieinkomst	- 51 439	
15. Jäll. vak. osuus vm-vastuun muutoksesta Återförs. andel av förändr. i premieansvaret	+ 665	
16. Jäll. vak. osuus maksetuista korvauksista Återförsäkrarnas andel av ersättningar	+ 60 210	
17. Jäll. vak. osuus korvausvastuun muutoksesta Återförsäkr. andel av förändr. i ers.ansvaret	+ 6 300	
18. Oma osuus vakuutusliikkeen katteesta (12+14...17) Egen andel av försäkringsrörelsens bidrag (12+14...17)	+ 26 077	
19. Oma osuus vakuutusliikkeen katteesta % (18/12) Egen andel av försäkringsrörelsens bidrag % (18/12)	+ 252	
20. Lakisääteiset maksut - Lagstadgade avgifter	- 19	
21. Asiamiespalkkiot sosiaalikuluneen Provision för ombud ink. sociala kostnader	- 39	
22. Muut liikekulut - Övriga driftskostnader	- 25 654	
23. Liikekulut yhteensä (20+21+22) Driftskostnader sammanlagt (20+21+22)	- 25 712	
24. Liikekulut % (23/1) - Driftskostnader % (23/1)	24	
25. Käyttökate - Driftsbidrag (18+23)	+ 365	
26. Käyttökate % (25/7) - Driftsbidrag % (25/7)	+	
27. Poistot mukaanlukien poistoero Avskrivningar inkl. skill. mellan avskrivningar	- 1 461	
28. Muut tuotot ja kulut - Övriga intäkter och kostnader	+ 5 633	
29. Varausten muutos - Förändringar i reserveringar	- 520	
30. Välittömät verot - Direkta skatter	- 1 656	
31. Tilikauden yli-/alijäämä Räkenskapsperiodens över-/underskott	+ 2 361	

1) Yhteensä sarake sisältää oman pääoman, varausten ja tasoitusvastuun osalle jaettuja nettotuottoja
I sammanlagt kolumnen ingår nettointäkter fördelade på eget kapital, reserveringar och utjämningsansvar

Försäkringsgren

Auto- vakuutus	Lakisäiteinen tapaturmavakuutus	Muut yksityis- talouksien vakuutukset	Muut yritysten ja yhteisöjen vakuutukset	Ulkomainen vakuutus ja jälleenvakuutus
Bilför- säkring	Lagstadgad olycksfallsförsäkring	Övriga försäkringar av privatekonomi	Övriga försäkringar av företag och samfund	Utländsk försäkring och återförsäkring
1 000 mk	1 000 mk	1 000 mk	1 000 mk	1 000 mk
4	5	6	7	8
		-	+ 102 806	+ 3 157
		-	4	-
		-	178	-
		+	2 + 5 236	+ 5 605
		-	- 4 266	+ 3 325
		-	+ 98 362	+ 6 482
		+	2 + 103 598	+ 12 087
		-	34 - 64 245	- 29 911
		+	23 + 12 545	- 29 446
		-	11 - 51 700	- 59 357
		-	+ 53	+ 916
		-	9 + 51 898	- 47 270
		-	450 + 50	- 391
		-	- 51 059	- 380
		-	+ 4 113	- 3 448
		+	66 + 39 412	+ 20 732
		-	24 - 8 722	+ 15 046
		+	33 + 35 642	- 15 320
		-	367 + 69	+ 32
		-	- 18	- 1
		-	- 39	-
		-	- 21 160	- 4 494
		-	- 21 217	- 4 495
		-	21	142
		+	33 + 14 425	- 19 815
		+	1 650 + 14	- 164
	+	5 722	(1 000 mk)	

Tuloserittely Specificationer av resultat Specification of result	Hamnia	Vakuutuslaji
	Yhteensä Sammanlagt	Liikenne- vakuutus Trafik- försäkring
	1 000 mk	1 000 mk
1	2	3
1. Vakuutusmaksutulo - Premieinkomst	+ 17 644	
2. Osuus koko maan vakuutusmaksutulosta % Andel av hela landets premieinkomst %		
3. Luottotappiot vakuutusmaksusaamisista Kreditförluster på premiefordringar	-	
4. Sijoitustoiminnan nettotuotto 1) Nettoavkastningen på investeringsverksamhet	+ 1 746	
5. Vakuutusmaksuvastuun muutos Förändring i premieansvaret	- 1 362	
6. Vakuutusmaksutuotot (1+3+5) Premieintäkter (1+3+5)	+ 16 282	
7. Vakuutusliikkeen tuotot (1+3+4+5) Intäkter av försäkringsrörelsen (1+3+4+5)	+ 18 028	
8. Maksetut korvaukset - Erlagda ersättningar	- 20 500	
9. Korvausvastuun muutos Förändring i ersättningsansvaret	+ 305	
10. Korvauskulut (8 + 9) Ersättningskostnader (8 + 9)	- 20 195	
11. Vahinkosuhte % (10/6) - Skadekvot % (10/6)	+ 124	
12. Vakuutusliikkeen kate (7+10) Försäkringsrörelsens bidrag (7+10)	- 2 167	
13. Vakuutusliikkeen kate % (12/7) Försäkringsrörelsens bidrag % (12/7)	- 12	
14. Jäll. vak. osuus vakuutusmaksutulosta Återförsäkrarnas andel av premieinkomst	- 11 644	
15. Jäll. vak. osuus vm-vastuun muutoksesta Återförs. andel av förändr. i premieansvaret	+ 850	
16. Jäll. vak. osuus maksetuista korvauksista Återförsäkrarnas andel av ersättningar	+ 14 313	
17. Jäll. vak. osuus korvausvastuun muutoksesta Återförsäkr. andel av förändr. i ers.ansvaret	+ 269	
18. Oma osuus vakuutusliikkeen katteesta (12+14...17) Egen andel av försäkringsrörelsens bidrag (12+14...17)	+ 1 621	
19. Oma osuus vakuutusliikkeen katteesta % (18/12) Egen andel av försäkringsrörelsens bidrag % (18/12)	- 75	
20. Lakisääteiset maksut - Lagstadgade avgifter	- 13	
21. Asiamiespalkkiot sosiaalikuluneen Provision för ombud inkl. sociala kostnader	-	
22. Muut liikekulut - Övriga driftskostnader	- 1 080	
23. Liikekulut yhteensä (20+21+22) Driftskostnader sammanlagt (20+21+22)	- 1 093	
24. Liikekulut % (23/1) - Driftskostnader % (23/1)	6	
25. Käyttökate - Driftsbidrag (18+23)	+ 528	
26. Käyttökate % (25/7) - Driftsbidrag % (25/7)	+ 3	
27. Poistot mukaanlukien poistoero Avskrivningar inkl. skill. mellan avskrivningar	- 32	
28. Muut tuotot ja kulut - Övriga intäkter och kostnader	-	
29. Varausten muutos - Förändringar i reserveringar	- 51	
30. Välittömät verot - Direkta skatter	-	
31. Tilikauden yli-/alijäämä Räkenskapsperiodens över-/underskott	+ 443	

1) Yhteensä sarake sisältää oman pääoman, varausten ja tasoitusvastuun osalle jaettuina nettotuottoja
I sammanlagt kolumnen ingår nettointäkter fördelade på eget kapital, reserveringar och utjämningsansvar

Tuloserittely Specificationer av resultat Specification of result	Hämeen		Vakuutuslaji	
	Yhteensä Sammanlagt		Liikenne- vakuutus Trafik- försäkring	
	1 000 mk		1 000 mk	
	1	2	3	3
1. Vakuutusmaksutulo - Premieinkomst	+	112 858	+	30 101
2. Osuus koko maan vakuutusmaksutulosta % Andel av hela landets premieinkomst %		1		1
3. Luottotappiot vakuutusmaksusaamisista Kreditförluster på premiefordringar	-	2 891	-	1 301
4. Sijoitustoiminnan nettotuotto 1) Nettoavkastningen på investeringsverksamhet	+	10 607	+	2 910
5. Vakuutusmaksuvastuun muutos Förändring i premieansvaret	+	20 187	+	1 249
6. Vakuutusmaksutuotot (1+3+5) Premieintäkter (1+3+5)	+	130 154	+	30 049
7. Vakuutusliikkeen tuotot (1+3+4+5) Intäkter av försäkringsrörelsen (1+3+4+5)	+	140 761	+	32 959
8. Maksetut korvaukset - Erlagda ersättningar	-	87 602	-	20 694
9. Korvausvastuun muutos Förändring i ersättningsansvaret	-	13 891	-	8 672
10. Korvauskulut (8 + 9) Ersättningskostnader (8 + 9)	-	101 493	-	29 366
11. Vahinkosuhte % (10/6) - Skadekvot % (10/6)	+	78	+	98
12. Vakuutusliikkeen kate (7+10) Försäkringsrörelsens bidrag (7+10)	+	39 268	+	3 593
13. Vakuutusliikkeen kate % (12/7) Försäkringsrörelsens bidrag % (12/7)	+	28	+	11
14. Jäll. vak. osuus vakuutusmaksutulosta Återförsäkrarnas andel av premieinkomst	-	13 704	-	1 466
15. Jäll. vak. osuus vm-vastuun muutoksesta Återförs. andel av förändr. i premieansvaret	+	247		-
16. Jäll. vak. osuus maksetuista korvauksista Återförsäkrarnas andel av ersättningar	+	9 828	+	2 601
17. Jäll. vak. osuus korvausvastuun muutoksesta Återförsäkr. andel av förändr. i ers.ansvaret	+	1 599	+	126
18. Oma osuus vakuutusliikkeen katteesta (12+14...17) Egen andel av försäkringsrörelsens bidrag (12+14...17)	+	37 238	+	4 854
19. Oma osuus vakuutusliikkeen katteesta % (18/12) Egen andel av försäkringsrörelsens bidrag % (18/12)	+	95	+	135
20. Lakisääteiset maksut - Lagstadgade avgifter	-	277	-	173
21. Asiamiespalkkiot sosiaalikuluihin Provision för ombud ink. sociala kostnader	-	2 968	-	80
22. Muut liikekulut - Övriga driftskostnader	-	32 584	-	6 290
23. Liikekulut yhteensä (20+21+22) Driftskostnader sammanlagt (20+21+22)	-	35 829	-	6 543
24. Liikekulut % (23/1) - Driftskostnader % (23/1)		32		22
25. Käyttökate - Driftsbidrag (18+23)	+	1 409	-	1 689
26. Käyttökate % (25/7) - Driftsbidrag % (25/7)	+	1	-	5
27. Poistot mukaanlukien poistoero Avskrivningar inkl. skill. mellan avskrivningar	-	5 438		
28. Muut tuotot ja kulut - Övriga intäkter och kostnader	+	2 414		
29. Varausten muutos - Förändringar i reserveringar	+	5 551		
30. Välittömät verot - Direkta skatter	+	954		
31. Tilikauden yli-/alijäämä Räkenskapsperiodens över-/underskott	+	4 890		

1) Yhteensä sarake sisältää oman pääoman, varausten ja tasoitusvastuun osalle jaettuja nettotuottoja
I sammanlagt kolumnen ingår nettointäkter fördelade på eget kapital, reserveringar och utjämningsansvar

Försäkringsgren

Auto- vakuutus	Lakisääteinen tapaturmavakuutus	Muut yksityis- talouksien vakuutukset	Muut yritysten ja yhteisöjen vakuutukset	Ulkomainen vakuutus ja jälleenvakuutus
Bilför- säkring	Lagstadgad olycksfallsförsäkring	Övriga försäkringar av privatekonomi	Övriga försäkringar av företag och samfund	Utländsk försäkring och återförsäkring
1 000 mk	1 000 mk	1 000 mk	1 000 mk	1 000 mk
4	5	6	7	8
+ 20 529	+ 13 820	+ 49 036	+ 20 034	- 20 662
1	1	2	1	-
- 226	- 718	- 212	- 434	-
+ 528	+ 1 244	+ 1 408	+ 542	+ 1 873
+ 55	+ 40	- 358	- 385	+ 19 586
+ 20 358	+ 13 142	+ 48 466	+ 19 215	- 1 076
+ 20 886	+ 14 386	+ 49 874	+ 19 757	+ 797
- 14 174	- 9 956	- 27 870	- 13 704	- 1 204
- 1 338	- 181	- 2 161	- 2 142	+ 603
- 15 512	- 10 137	- 30 031	- 15 846	- 601
+ 76	+ 77	+ 62	+ 82	- 56
+ 5 374	+ 4 249	+ 19 843	+ 3 911	+ 196
+ 26	+ 30	+ 40	+ 20	+ 25
- 328	- 774	- 6 133	- 3 832	- 1 171
-	-	+ 150	+ 97	-
-	+ 72	+ 3 698	+ 4 209	- 752
-	- 170	- 3	+ 802	+ 844
+ 5 046	+ 3 377	+ 17 555	+ 5 187	- 883
+ 94	+ 79	+ 88	+ 133	- 451
- 4	- 74	- 8	- 17	- 1
- 346	- 30	- 1 402	- 1 110	-
- 3 876	- 3 112	- 12 383	- 6 353	- 570
- 4 226	- 3 216	- 13 793	- 7 480	- 571
21	23	28	37	- 3
+ 820	+ 161	+ 3 762	- 2 293	- 1 454
+ 4	+ 1	+ 8	- 12	- 182
	+ 2 102	(1 000 mk)		

Tulosrittely Specificationer av resultat Specification of result	Jälleen-Kansa Yhteensä Sammanlagt 1 000 mk	Vakuutuslaji Liikenne- vakuutus Trafik- försäkring 1 000 mk
1	2	3
1. Vakuutusmaksutulo - Premieinkomst	+ 18 322	
2. Osuus koko maan vakuutusmaksutulosta % Andel av hela landets premieinkomst %		
3. Luottotappiot vakuutusmaksusaamisista	-	
Kreditförluster på premiefordringar		
4. Sijoitustoiminnan nettotuotto 1)	+ 62 201	
Nettoavkastningen på investeringsverksamhet		
5. Vakuutusmaksuvastuun muutos	+ 15	
Förändring i premieansvaret		
6. Vakuutusmaksutuotot (1+3+5)	+ 18 337	
Premieintäkter (1+3+5)		
7. Vakuutusliikkeen tuotot (1+3+4+5)	+ 80 538	
Intäkter av försäkringsrörelsen (1+3+4+5)		
8. Maksetut korvaukset - Erlagda ersättningar	- 170 081	
9. Korvausvastuun muutos	- 19 597	
Förändring i ersättningsansvaret		
10. Korvauskulut (8 + 9)	- 189 678	
Ersättningskostnader (8 + 9)		
11. Vahinkosuhte % (10/6) - Skadekvot % (10/6)	+ 1 034	
12. Vakuutusliikkeen kate (7+10)	- 109 140	
Försäkringsrörelsens bidrag (7+10)		
13. Vakuutusliikkeen kate % (12/7)	- 136	
Försäkringsrörelsens bidrag % (12/7)		
14. Jäll. vak. osuus vakuutusmaksutulosta	- 2 102	
Återförsäkrarnas andel av premieinkomst		
15. Jäll. vak. osuus vm-vastuun muutoksesta	- 1 949	
Återförs. andel av förändr. i premieansvaret		
16. Jäll. vak. osuus maksetuista korvauksista	+ 223 480	
Återförsäkrarnas andel av ersättningar		
17. Jäll. vak. osuus korvausvastuun muutoksesta	- 115 545	
Återförsäkr. andel av förändr. i ers.ansvaret		
18. Oma osuus vakuutusliikkeen katteesta (12+14...17)	- 5 256	
Egen andel av försäkringsrörelsens bidrag (12+14...17)		
19. Oma osuus vakuutusliikkeen katteesta % (18/12)	+ 5	
Egen andel av försäkringsrörelsens bidrag % (18/12)		
20. Lakisääteiset maksut - Lagstadgade avgifter	- 14	
21. Asiamiespalkkiot sosiaalikuluneen	-	
Provision för ombud inkl. sociala kostnader		
22. Muut liikekulut - Övriga driftskostnader	- 4 048	
23. Liikekulut yhteensä (20+21+22)	- 4 062	
Driftskostnader sammanlagt (20+21+22)		
24. Liikekulut % (23/1) - Driftskostnader % (23/1)	22	
25. Käyttökate - Driftsbidrag (18+23)	- 9 318	
26. Käyttökate % (25/7) - Driftsbidrag % (25/7)	- 12	
27. Poistot mukaanlukien poistoero	- 959	
Avskrivningar inkl. skill. mellan avskrivningar		
28. Muut tuotot ja kulut - Övriga intäkter och kostnader	+ 25 035	
29. Varausten muutos - Förändringar i reserveringar	-	
30. Välittömät verot - Direkta skatter	+ 95	
31. Tilikauden yli-/alijäämä	+ 14 853	
Räkenskapsperiodens över-/underskott		

1) Yhteensä sarake sisältää oman pääoman, varausten ja tasoitusvastuun osalle jaettuja nettotuottoja
I sammanlagt kolumnen ingår nettointäkter fördelade på eget kapital, reserveringar och utjämningsansvar

Försäkringsgren

Auto- vakuutus	Lakisäiteinen tapaturmavakuutus	Muut yksityis- talouksien vakuutukset	Muut yritysten ja yhteisöjen vakuutukset	Ulkomainen vakuutus ja jälleenvakuutus
Bilför- säkring	Lagstadgad olycksfallsförsäkring	Övriga försäkringar av privatekonomi	Övriga försäkringar av företag och samfund	Utländsk försäkring och återförsäkring
1 000 mk	1 000 mk	1 000 mk	1 000 mk	1 000 mk
4	5	6	7	8
				+ 18 322
				-
				-
				+ 43 752
				+ 15
				+ 18 337
				+ 62 089
				- 170 081
				- 19 597
				- 189 678
				+ 1 034
				- 127 589
				- 205
				- 2 102
				- 1 949
				+ 223 480
				- 115 545
				- 23 705
				+ 19
				- 14
				-
				- 4 048
				- 4 062
				22
				- 27 767
				- 45
	+ 18 449	(1 000 mk)		

Tuloserittely Specificationer av resultatens Specification of result	Jälleen-Patria Yhteensä Sammanlagt 1 000 mk	Vakuutuslaji Liikenne- vakuutus Trafik- försäkring 1 000 mk
1	2	3
1. Vakuutusmaksutulo - Premieinkomst	+ 3 086	
2. Osuus koko maan vakuutusmaksutulosta % Andel av hela landets premieinkomst %		
3. Luottotappiot vakuutusmaksusaamisista Kreditförluster på premiefordringar	-	
4. Sijoitustoiminnan nettotuotto 1) Nettoavkastningen på investeringsverksamhet	+ 1 240	
5. Vakuutusmaksuvastuun muutos Förändring i premieansvaret	+ 206	
6. Vakuutusmaksutuotot (1+3+5) Premieintäkter (1+3+5)	+ 3 292	
7. Vakuutusliikkeen tuotot (1+3+4+5) Intäkter av försäkringsrörelsen (1+3+4+5)	+ 4 532	
8. Maksetut korvaukset - Erlagda ersättningar	- 4 009	
9. Korvausvastuun muutos Förändring i ersättningsansvaret	- 51	
10. Korvauskulut (8 + 9) Ersättningskostnader (8 + 9)	- 4 060	
11. Vahinkosuhte % (10/6) - Skadekvot % (10/6)	+ 123	
12. Vakuutusliikkeen kate (7+10) Försäkringsrörelsens bidrag (7+10)	+ 472	
13. Vakuutusliikkeen kate % (12/7) Försäkringsrörelsens bidrag % (12/7)	+ 10	
14. Jäll. vak. osuus vakuutusmaksutulosta Återförsäkrarnas andel av premieinkomst	- 147	
15. Jäll. vak. osuus vm-vastuun muutoksesta Återförs. andel av förändr. i premieansvaret	- 73	
16. Jäll. vak. osuus maksetuista korvauksista Återförsäkrarnas andel av ersättningar	+ 485	
17. Jäll. vak. osuus korvausvastuun muutoksesta Återförsäkr. andel av förändr. i ers.ansvaret	- 508	
18. Oma osuus vakuutusliikkeen katteesta (12+14...17) Egen andel av försäkringsrörelsens bidrag (12+14...17)	+ 229	
19. Oma osuus vakuutusliikkeen katteesta % (18/12) Egen andel av försäkringsrörelsens bidrag % (18/12)	+ 49	
20. Lakisääteiset maksut - Lagstadgade avgifter	- 12	
21. Asiamiespalkkiot sosiaalikuluneen Provision för ombud ink. sociala kostnader	-	
22. Muut liikekulut - Övriga driftskostnader	- 449	
23. Liikekulut yhteensä (20+21+22) Driftskostnader sammanlagt (20+21+22)	- 461	
24. Liikekulut % (23/1) - Driftskostnader % (23/1)	15	
25. Käyttökate - Driftsbidrag (18+23)	- 232	
26. Käyttökate % (25/7) - Driftsbidrag % (25/7)	- 5	
27. Poistot mukaanlukien poistoero Avskrivningar inkl. skill. mellan avskrivningar	-	
28. Muut tuotot ja kulut - Övriga intäkter och kostnader	-	
29. Varausten muutos - Förändringar i reserveringar	+ 514	
30. Välittömät verot - Direkta skatter	- 260	
31. Tilikauden yli-/alijäämä Räkenskapsperiodens över-/underskott	+ 22	

1) Yhteensä sarake sisältää oman pääoman, varausten ja tasoitusvastuun osalle jaettuja nettotuottoja
I sammanlagt kolumnen ingår nettointäkter fördelade på eget kapital, reserveringar och utjämningsansvar

Tuloserittely	Jälleen-Varma	Vakuutuslaji
Specificationer av resultaten		
Specification of result	Yhteensä Sammanlagt	Liikenne- vakuutus
		Trafik- försäkring
	1 000 mk	1 000 mk
1	2	3
1. Vakuutusmaksutulo - Premieinkomst	+ 17 969	
2. Osuus koko maan vakuutusmaksutulosta % Andel av hela landets premieinkomst %		
3. Luottotappiot vakuutusmaksusaamisista Kreditförluster på premiefordringar	-	
4. Sijoitustoiminnan nettotuotto 1) Nettoavkastningen på investeringsverksamhet	+ 4 833	
5. Vakuutusmaksuvastuun muutos Förändring i premieansvaret	+ 3 138	
6. Vakuutusmaksutuotot (1+3+5) Premieintäkter (1+3+5)	+ 21 107	
7. Vakuutusliikkeen tuotot (1+3+4+5) Intäkter av försäkringsrörelsen (1+3+4+5)	+ 25 940	
8. Maksetut korvaukset - Erlagda ersättningar	- 20 710	
9. Korvausvastuun muutos Förändring i ersättningsansvaret	- 691	
10. Korvauskulut (8 + 9) Ersättningskostnader (8 + 9)	- 21 401	
11. Vahinkosuhte % (10/6) - Skadekvot % (10/6)	+ 101	
12. Vakuutusliikkeen kate (7+10) Försäkringsrörelsens bidrag (7+10)	+ 4 539	
13. Vakuutusliikkeen kate % (12/7) Försäkringsrörelsens bidrag % (12/7)	+ 17	
14. Jäll. vak. osuus vakuutusmaksutulosta Återförsäkrarnas andel av premieinkomst	- 4 255	
15. Jäll. vak. osuus vm-vastuun muutoksesta Återförs. andel av förändr. i premieansvaret	-	
16. Jäll. vak. osuus maksetuista korvauksista Återförsäkrarnas andel av ersättningar	+ 2 953	
17. Jäll. vak. osuus korvausvastuun muutoksesta Återförsäkr. andel av förändr. i ers.ansvaret	- 320	
18. Oma osuus vakuutusliikkeen katteesta (12+14...17) Egen andel av försäkringsrörelsens bidrag (12+14...17)	+ 2 917	
19. Oma osuus vakuutusliikkeen katteesta % (18/12) Egen andel av försäkringsrörelsens bidrag % (18/12)	+ 64	
20. Lakisääteiset maksut - Lagstadgade avgifter	- 13	
21. Asiamiespalkkiot sosiaalikuluihin Provision för ombud inkl. sociala kostnader	-	
22. Muut liikekulut - Övriga driftskostnader	- 2 529	
23. Liikekulut yhteensä (20+21+22) Driftskostnader sammanlagt (20+21+22)	- 2 542	
24. Liikekulut % (23/1) - Driftskostnader % (23/1)	14	
25. Käyttökate - Driftsbidrag (18+23)	+ 375	
26. Käyttökate % (25/7) - Driftsbidrag % (25/7)	+ 1	
27. Poistot mukaanlukien poistoero Avskrivningar inkl. skill. mellan avskrivningar	- 373	
28. Muut tuotot ja kulut - Övriga intäkter och kostnader	-	
29. Varausten muutos - Förändringar i reserveringar	-	
30. Välittömät verot - Direkta skatter	+ 128	
31. Tilikauden yli-/alijäämä Räkenskapsperiodens över-/underskott	+ 130	

1) Yhteensä sarake sisältää oman pääoman, varausten ja tasoitusvastuun osalle jaettuja nettotuottoja
I sammanlagt kolumnen ingår nettointäkter fördelade på eget kapital, reserveringar och utjämningsansvar

Försäkringsgren

Auto- vakuutus	Lakisääteinen tapaturmavakuutus	Muut yksityis- talouksien vakuutukset	Muut yritysten ja yhteisöjen vakuutukset	Ulkomainen vakuutus ja jälleenvakuutus
Bilför- säkning	Lagstadgad olycksfallsförsäkning	Övriga försäkringar av privatekonomi	Övriga försäkringar av företag och samfund	Utländsk försäkning och återförsäkning
1 000 mk	1 000 mk	1 000 mk	1 000 mk	1 000 mk
4	5	6	7	8
				+ 17 969
				-
				-
				+ 2 233
				+ 3 138
				+ 21 107
				+ 23 340
				- 20 710
				- 691
				- 21 401
				+ 101
				+ 1 939
				+ 8
				- 4 255
				-
				+ 2 953
				- 320
				+ 317
				+ 16
				- 13
				-
				- 2 529
				- 2 542
				14
				- 2 225
				- 10
	+ 2 600	(1 000 mk)		

Tuloserittely Specificationer av resultat Specification of result	Kansa	Vakuutuslaji
	International	
	Yhteensä Sammanlagt	Liikenne- vakuutus Trafik- försäkring
	1 000 mk	1 000 mk
	1	2
		3
1. Vakuutusmaksutulo - Premieinkomst	+ 230 654	
2. Osuus koko maan vakuutusmaksutulosta % Andel av hela landets premieinkomst %	2	
3. Luottotappiot vakuutusmaksusaamisista Kreditförluster på premiefordringar	-	
4. Sijoitustoiminnan nettotuotto 1) Nettoavkastningen på investeringsverksamhet	+ 400 604	
5. Vakuutusmaksuvastuun muutos Förändring i premieansvaret	+ 7 095	
6. Vakuutusmaksutuotot (1+3+5) Premieintäkter (1+3+5)	+ 237 749	
7. Vakuutusliikkeen tuotot (1+3+4+5) Intäkter av försäkringsrörelsen (1+3+4+5)	+ 638 353	
8. Maksetut korvaukset - Erlagda ersättningar	- 603 339	
9. Korvausvastuun muutos Förändring i ersättningsansvaret	+ 22 303	
10. Korvauskulut (8 + 9) Ersättningskostnader (8 + 9)	- 581 036	
11. Vahinkosuhte % (10/6) - Skadekvot % (10/6)	+ 244	
12. Vakuutusliikkeen kate (7+10) Försäkringsrörelsens bidrag (7+10)	+ 57 317	
13. Vakuutusliikkeen kate % (12/7) Försäkringsrörelsens bidrag % (12/7)	+ 9	
14. Jäll. vak. osuus vakuutusmaksutulosta Återförsäkrarnas andel av premieinkomst	- 18 065	
15. Jäll. vak. osuus vm-vastuun muutoksesta Återförs. andel av förändr. i premieansvaret	- 3 629	
16. Jäll. vak. osuus maksetuista korvauksista Återförsäkrarnas andel av ersättningar	+ 44 446	
17. Jäll. vak. osuus korvausvastuun muutoksesta Återförsäkr. andel av förändr. i ers.ansvaret	- 869	
18. Oma osuus vakuutusliikkeen katteesta (12+14...17) Egen andel av försäkringsrörelsens bidrag (12+14...17)	+ 79 200	
19. Oma osuus vakuutusliikkeen katteesta % (18/12) Egen andel av försäkringsrörelsens bidrag % (18/12)	+ 138	
20. Lakisääteiset maksut - Lagstadgade avgifter	- 18	
21. Asiamiespalkkiot sosiaalikuluneen Provision för ombud ink. sociala kostnader	-	
22. Muut liikekulut - Övriga driftskostnader	- 46 623	
23. Liikekulut yhteensä (20+21+22) Driftskostnader sammanlagt (20+21+22)	- 46 641	
24. Liikekulut % (23/1) - Driftskostnader % (23/1)	20	
25. Käyttökate - Driftsbidrag (18+23)	+ 32 559	
26. Käyttökate % (25/7) - Driftsbidrag % (25/7)	+ 5	
27. Poistot mukaanlukien poistoero Avskrivningar inkl. skill. mellan avskrivningar	- 430	
28. Muut tuotot ja kulut - Övriga intäkter och kostnader	- 278	
29. Varausten muutos - Förändringar i reserveringar	+ 8 424	
30. Välittömät verot - Direkta skatter	+ 235	
31. Tilikauden yli-/alijäämä Räkenskapsperiodens över-/underskott	+ 40 510	

1) Yhteensä sarake sisältää oman pääoman, varausten ja tasoitusvastuun osalle jaettuja nettotuottoja
I sammanlagt kolumnen ingår nettointäkter fördelade på eget kapital, reserveringar och utjämningsansvar

Försäkringsgren

Auto- vakuutus	Lakisääteinen tapaturmavakuutus	Muut yksityis- talouksien vakuutukset	Muut yritysten ja yhteisöjen vakuutukset	Ulkomainen vakuutus ja jälleenvakuutus
Bilför- säkring	Lagstadgad olycksfallsförsäkring	Övriga försäkringar av privatekonomi	Övriga försäkringar av företag och samfund	Utländsk försäkring och återförsäkring
1 000 mk	1 000 mk	1 000 mk	1 000 mk	1 000 mk
4	5	6	7	8
				+ 230 654
				-
				-
				+ 237 558
				+ 7 095
				+ 237 749
				+ 475 307
				- 603 339
				+ 22 303
				- 581 036
				+ 244
				- 105 729
				- 22
				- 18 065
				- 3 629
				+ 44 446
				- 869
				- 83 846
				+ 79
				- 18
				-
				- 46 623
				- 46 641
				20
				- 130 487
				- 27
	+ 163 046	(1 000 mk)		

Tuloserittely Specificationer av resultat Specification of result	Läshivakuutus	Vakuutuslaji	
	Yhteensä Sammanlagt	Liikenne- vakuutus	Trafik- försäkring
	1 000 mk	1 000 mk	
1	2	3	
1. Vakuutusmaksutulo - Premieinkomst	+ 279 416	+ 111 941	
2. Osuus koko maan vakuutusmaksutulosta % Andel av hela landets premieinkomst %	2	5	
3. Luottotappiot vakuutusmaksusaamisista Kreditförluster på premiefordringar	- 4 693	- 2 588	
4. Sijoitustoiminnan nettotuotto 1) Nettoavkastningen på investeringsverksamhet	+ 29 305	+ 8 179	
5. Vakuutusmaksuvastuun muutos Förändring i premieansvaret	- 1 989	- 1 026	
6. Vakuutusmaksutuotot (1+3+5) Premieintäkter (1+3+5)	+ 272 734	+ 108 327	
7. Vakuutusliikkeen tuotot (1+3+4+5) Intäkter av försäkringsrörelsen (1+3+4+5)	+ 302 039	+ 116 506	
8. Maksetut korvaukset - Erlagda ersättningar	- 141 626	- 55 878	
9. Korvausvastuun muutos Förändring i ersättningsansvaret	- 71 077	- 42 060	
10. Korvauskulut (8 + 9) Ersättningskostnader (8 + 9)	- 212 703	- 97 938	
11. Vahinkosuhte % (10/6) - Skadekvot % (10/6)	+ 78	+ 90	
12. Vakuutusliikkeen kate (7+10) Försäkringsrörelsens bidrag (7+10)	+ 89 336	+ 18 568	
13. Vakuutusliikkeen kate % (12/7) Försäkringsrörelsens bidrag % (12/7)	+ 30	+ 16	
14. Jäll. vak. osuus vakuutusmaksutulosta Återförsäkrarnas andel av premieinkomst	- 23 692	- 2 301	
15. Jäll. vak. osuus vm-vastuun muutoksesta Återförs. andel av förändr. i premieansvaret	+ 7	-	
16. Jäll. vak. osuus maksetuista korvauksista Återförsäkrarnas andel av ersättningar	+ 11 361	+ 14	
17. Jäll. vak. osuus korvausvastuun muutoksesta Återförsäkr. andel av förändr. i ers.ansvaret	- 658	+ 1 440	
18. Oma osuus vakuutusliikkeen katteesta (12+14...17) Egen andel av försäkringsrörelsens bidrag (12+14...17)	+ 76 354	+ 17 721	
19. Oma osuus vakuutusliikkeen katteesta % (18/12) Egen andel av försäkringsrörelsens bidrag % (18/12)	+ 85	+ 95	
20. Lakisääteiset maksut - Lagstadgade avgifter	- 788	- 653	
21. Asiamiespalkkiot sosiaalikuluneen Provision för ombud inkl. sociala kostnader	- 3 130	- 1 275	
22. Muut liikekulut - Övriga driftskostnader	- 55 470	- 28 863	
23. Liikekulut yhteensä (20+21+22) Driftskostnader sammanlagt (20+21+22)	- 59 388	- 30 791	
24. Liikekulut % (23/1) - Driftskostnader % (23/1)	21	28	
25. Käyttökate - Driftsbidrag (18+23)	+ 16 966	- 13 070	
26. Käyttökate % (25/7) - Driftsbidrag % (25/7)	+ 6	- 11	
27. Poistot mukaanlukien poistoero Avskrivningar inkl. skill. mellan avskrivningar	- 9 193		
28. Muut tuotot ja kulut - Övriga intäkter och kostnader	+ 1 405		
29. Varausten muutos - Förändringar i reserveringar	- 1 085		
30. Välittömät verot - Direkta skatter	- 2 948		
31. Tilikauden yli-/alijäämä Räkenskapsperiodens över-/underskott	+ 5 145		

1) Yhteensä sarake sisältää oman pääoman, varausten ja tasoitusvastuun osalle jaettuja nettotuottoja
I sammanlagt kolumnen ingår nettointäkter fördelade på eget kapital, reserveringar och utjämningsansvar

Försäkringsgren

Auto- vakuutus	Lakisäiteinen tapaturmavakuutus	Muut yksityis- talouksien vakuutukset	Muut yritysten ja yhteisöjen vakuutukset	Ulkomainen vakuutus ja jälleenvakuutus
Bilför- säkring	Lagstadgad olycksfallsförsäkring	Övriga försäkringar av privatekonomi	Övriga försäkringar av företag och samfund	Utländsk försäkring och återförsäkring
1 000 mk	1 000 mk	1 000 mk	1 000 mk	1 000 mk
4	5	6	7	8
+ 5 633	+ 23 995 1	+ 23 704 1	+ 3 334	+ 110 809 -
- 72	- 1 736	- 297	-	-
+ 236	+ 1 796	+ 728	+ 158	+ 7 109
+ 480	- 384	- 969	- 132	+ 42
+ 6 041	+ 21 875	+ 22 438	+ 3 202	+ 110 851
+ 6 277	+ 23 671	+ 23 166	+ 3 360	+ 117 960
- 3 631	- 14 188	- 12 334	- 1 479	- 54 116
- 557	- 7 328	- 2 367	- 323	- 18 442
- 4 188	- 21 516	- 14 701	- 1 802	- 72 558
+ 69	+ 98	+ 66	+ 56	+ 65
+ 2 089	+ 2 155	+ 8 465	+ 1 558	+ 45 402
+ 33	+ 9	+ 37	+ 46	+ 38
- 282	- 404	- 2 015	- 138	- 18 552
-	-	+ 7	-	-
-	-	+ 1 105	+ 152	+ 10 090
-	-	+ 1	+ 89	- 2 188
+ 1 807	+ 1 751	+ 7 563	+ 1 661	+ 34 752
+ 87	+ 81	+ 89	+ 107	+ 77
- 1	- 118	- 3	-	- 13
- 91	- 510	- 1 104	- 150	-
- 1 414	- 6 172	- 5 266	- 744	- 13 011
- 1 506	- 6 800	- 6 373	- 894	- 13 024
27	28	27	27	12
+ 301	- 5 049	+ 1 190	+ 767	+ 21 728
+ 5	- 21	+ 5	+ 23	+ 18
	+ 11 099	(1 000 mk)		

Tuloserittely Specificationer av resultat Specification of result	Meijerien Yhteensä Sammanlagt 1 000 mk	Vakuutuslaji Liikenne- vakuutus Trafik- försäkring 1 000 mk
1	2	3
1. Vakuutusmaksutulo - Premieinkomst	+ 20 108	
2. Osuus koko maan vakuutusmaksutulosta % Andel av hela landets premieinkomst %		
3. Luottotappiot vakuutusmaksusaamisista Kreditförluster på premiefordringar	-	
4. Sijoitustoiminnan nettotuotto 1) Nettoavkastningen på investeringsverksamhet	+ 2 737	
5. Vakuutusmaksuvastuun muutos Förändring i premieansvaret	+ 476	
6. Vakuutusmaksutuotot (1+3+5) Premieintäkter (1+3+5)	+ 20 584	
7. Vakuutusliikkeen tuotot (1+3+4+5) Intäkter av försäkringsrörelsen (1+3+4+5)	+ 23 321	
8. Maksetut korvaukset - Erlagda ersättningar	- 11 689	
9. Korvausvastuun muutos Förändring i ersättningsansvaret	- 7 075	
10. Korvauskulut (8 + 9) Ersättningskostnader (8 + 9)	- 18 764	
11. Vahinkosuhte % (10/6) - Skadekvot % (10/6)	+ 91	
12. Vakuutusliikkeen kate (7+10) Försäkringsrörelsens bidrag (7+10)	+ 4 557	
13. Vakuutusliikkeen kate % (12/7) Försäkringsrörelsens bidrag % (12/7)	+ 20	
14. Jäll. vak. osuus vakuutusmaksutulosta Återförsäkrarnas andel av premieinkomst	- 4 763	
15. Jäll. vak. osuus vm-vastuun muutoksesta Återförs. andel av förändr. i premieansvaret	- 237	
16. Jäll. vak. osuus maksetuista korvauksista Återförsäkrarnas andel av ersättningar	+ 364	
17. Jäll. vak. osuus korvausvastuun muutoksesta Återförsäkr. andel av förändr. i ers.ansvaret	+ 1 083	
18. Oma osuus vakuutusliikkeen katteesta (12+14...17) Egen andel av försäkringsrörelsens bidrag (12+14...17)	+ 1 004	
19. Oma osuus vakuutusliikkeen katteesta % (18/12) Egen andel av försäkringsrörelsens bidrag % (18/12)	+ 22	
20. Lakisääteiset maksut - Lagstadgade avgifter	- 14	
21. Asiamiespalkkiot sosiaalikuluihin Provision för ombud ink. sociala kostnader	-	
22. Muut liikekulut - Övriga driftskostnader	- 3 176	
23. Liikekulut yhteensä (20+21+22) Driftskostnader sammanlagt (20+21+22)	- 3 190	
24. Liikekulut % (23/1) - Driftskostnader % (23/1)	16	
25. Käyttökate - Driftsbidrag (18+23)	2 186	
26. Käyttökate % (25/7) - Driftsbidrag % (25/7)	9	
27. Poistot mukaanlukien poistoero Avskrivningar inkl. skill. mellan avskrivningar	- 377	
28. Muut tuotot ja kulut - Övriga intäkter och kostnader	+ 330	
29. Varausten muutos - Förändringar i reserveringar	+ 2 230	
30. Välittömät verot - Direkta skatter	+ 3	
31. Tilikauden yli-/alijäämä Räkenskapsperiodens över-/underskott	+ 1	

1) Yhteensä sarake sisältää oman pääoman, varausten ja tasoitusvastuun osalle jaettuja nettotuottoja
I sammanlagt kolumnen ingår nettointäkter fördelade på eget kapital, reserveringar och utjämningsansvar

Försäkringsgren

	Lakisääteinen tapaturmavakuutus	Muut yksityis- talouksien vakuutukset	Muut yritysten ja yhteisöjen vakuutukset	Ulkomainen vakuutus ja jälleenvakuutus
Bilför- säkring	Lagstadgad olycksfallsförsäkring	Övriga försäkringar av privatekonomi	Övriga försäkringar av företag och samfund	Utländsk försäkring och återförsäkring
1 000 mk	1 000 mk	1 000 mk	1 000 mk	1 000 mk
4	5	6	7	8
	+ 7 986		+ 11 972	+ 150
	-		-	-
	+ 1 505		+ 787	+ 26
	-		+ 323	+ 153
	+ 7 986		+ 12 295	+ 303
	+ 9 491		+ 13 082	+ 329
	- 6 842		- 4 497	- 350
	- 3 793		- 3 261	- 21
	- 10 635		- 7 758	- 371
	+ 133		+ 63	+ 122
	- 1 144		+ 5 324	- 42
	- 12		+ 41	- 13
	- 3		- 4 760	-
	-		- 237	-
	- 439		+ 803	-
	+ 578		+ 505	-
	- 1 008		+ 1 635	- 42
	+ 88		+ 31	+ 100
	-		-	-
	-		-	-
	- 1 085		- 1 626	- 80
	- 1 085		- 1 626	- 80
	14		14	53
	- 2 093		+ 9	- 122
	- 22		+ 9	- 37
	+ 419	(1 000 mk)		

Tuloserittely Specificationer av resultat Specification of result	Metra Yhteensä Sammanlagt 1 000 mk	Vakuutuslaji Liikenne- vakuutus Trafik- försäkring 1 000 mk
1	2	3
1. Vakuutusmaksutulo - Premieinkomst	+ 11 131	
2. Osuus koko maan vakuutusmaksutulosta % Andel av hela landets premieinkomst %		
3. Luottotappiot vakuutusmaksusaamisista Kreditförluster på premiefordringar	-	
4. Sijoitustoiminnan nettotuotto 1) Nettoavkastningen på investeringsverksamhet	+ 3 418	
5. Vakuutusmaksuvastuun muutos Förändring i premieansvaret	+ 946	
6. Vakuutusmaksutuotot (1+3+5) Premieintäkter (1+3+5)	+ 12 077	
7. Vakuutusliikkeen tuotot (1+3+4+5) Intäkter av försäkringsrörelsen (1+3+4+5)	+ 15 495	
8. Maksetut korvaukset - Erlagda ersättningar	- 16 229	
9. Korvausvastuun muutos Förändring i ersättningsansvaret	+ 3 247	
10. Korvauskulut (8 + 9) Ersättningskostnader (8 + 9)	- 12 982	
11. Vahinkosuhte % (10/6) - Skadekvot % (10/6)	+ 107	
12. Vakuutusliikkeen kate (7+10) Försäkringsrörelsens bidrag (7+10)	+ 2 513	
13. Vakuutusliikkeen kate % (12/7) Försäkringsrörelsens bidrag % (12/7)	+ 16	
14. Jäll. vak. osuus vakuutusmaksutulosta Återförsäkrarnas andel av premieinkomst	- 639	
15. Jäll. vak. osuus vm-vastuun muutoksesta Återförs. andel av förändr. i premieansvaret	- 151	
16. Jäll. vak. osuus maksetuista korvauksista Återförsäkrarnas andel av ersättningar	+ 781	
17. Jäll. vak. osuus korvausvastuun muutoksesta Återförsäkr. andel av förändr. i ers.ansvaret	- 895	
18. Oma osuus vakuutusliikkeen katteesta (12+14...17) Egen andel av försäkringsrörelsens bidrag (12+14...17)	+ 1 609	
19. Oma osuus vakuutusliikkeen katteesta % (18/12) Egen andel av försäkringsrörelsens bidrag % (18/12)	+ 64	
20. Lakisääteiset maksut - Lagstadgade avgifter	- 22	
21. Asiamiespalkkiot sosiaalikuluihin Provision för ombud inkl. sociala kostnader	-	
22. Muut liikekulut - Övriga driftskostnader	- 1 064	
23. Liikekulut yhteensä (20+21+22) Driftskostnader sammanlagt (20+21+22)	- 1 086	
24. Liikekulut % (23/1) - Driftskostnader % (23/1)	10	
25. Käyttökate - Driftsbidrag (18+23)	+ 523	
26. Käyttökate % (25/7) - Driftsbidrag % (25/7)	+ 3	
27. Poistot mukaanlukien poistoero Avskrivningar inkl. skill. mellan avskrivningar	- 70	
28. Muut tuotot ja kulut - Övriga intäkter och kostnader	+ 6	
29. Varausten muutos - Förändringar i reserveringar	+ 208	
30. Välittömät verot - Direkta skatter	- 664	
31. Tilikauden yli-/alijäämä Räkenskapsperiodens över-/underskott	+ 2	

1) Yhteensä sarake sisältää oman pääoman, varausten ja tasoitusvastuun osalle jaettuja nettotuottoja
I sammanlagt kolumnen ingår nettointäkter fördelade på eget kapital, reserveringar och utjämningsansvar

Försäkringsgren

Auto- vakuutus	Lakisäiteinen tapaturmavakuutus	Muut yksityis- talouksien vakuutukset	Muut yritysten ja yhteisöjen vakuutukset	Ulkomainen vakuutus ja jälleenvakuutus		
Bilför- säkring	Lagstadgad olycksfallsförsäkring	Övriga försäkringar av privatekonomi	Övriga försäkringar av företag och samfund	Utländsk försäkring och återförsäkring		
1 000 mk	1 000 mk	1 000 mk	1 000 mk	1 000 mk		
4	5	6	7	8		
+	27	-	+	1 606	+	9 498
-	-	-	-	-	-	-
+	42	+	+	474	+	235
-	-	-	-	-	+	946
+	27	-	+	1 606	+	10 444
+	69	+	+	2 080	+	10 679
-	17	-	-	1 775	-	8 505
+	187	+	+	781	-	744
+	170	-	-	994	-	9 249
-	630	-	+	62	+	89
+	239	-	+	1 086	+	1 430
+	346	-	+	52	+	13
-	-	+	-	575	-	65
-	-	-	-	-	-	151
-	-	-	+	781	-	-
-	-	13	-	884	+	2
+	239	-	+	408	+	1 216
+	100	+	+	38	+	85
-	-	8	-	2	-	12
-	-	-	-	-	-	-
-	58	-	-	179	-	97
-	58	-	-	181	-	109
-	215	-	-	11	-	1
+	181	-	+	227	+	1 107
+	262	-	+	11	+	10
	+	1	(1 000 mk)			

Tuloserittely Specificationer av resultat Specification of result	Osuuspankkien Yhteensä Sammanlagt 1 000 mk	Vakuutuslaji Liikenne- vakuutus Trafik- försäkring 1 000 mk
1	2	3
1. Vakuutusmaksutulo - Premieinkomst	+ 295 194	
2. Osuus koko maan vakuutusmaksutulosta % Andel av hela landets premieinkomst %	2	
3. Luottotappiot vakuutusmaksusaamisista Kreditförluster på premiefordringar	-	
4. Sijoitustoiminnan nettotuotto 1) Nettoavkastningen på investeringsverksamhet	+ 39 147	
5. Vakuutusmaksuvastuun muutos Förändring i premieansvaret	-	
6. Vakuutusmaksutuotot (1+3+5) Premieintäkter (1+3+5)	+ 295 194	
7. Vakuutusliikkeen tuotot (1+3+4+5) Intäkter av försäkringsrörelsen (1+3+4+5)	+ 334 341	
8. Maksetut korvaukset - Erlagda ersättningar	- 178 817	
9. Korvausvastuun muutos Förändring i ersättningsansvaret	- 135 940	
10. Korvauskulut (8 + 9) Ersättningskostnader (8 + 9)	- 314 757	
11. Vahinkosuhte % (10/6) - Skadekvot % (10/6)	+ 107	
12. Vakuutusliikkeen kate (7+10) Försäkringsrörelsens bidrag (7+10)	+ 19 584	
13. Vakuutusliikkeen kate % (12/7) Försäkringsrörelsens bidrag % (12/7)	+ 6	
14. Jäll. vak. osuus vakuutusmaksutulosta Återförsäkrarnas andel av premieinkomst	- 5 143	
15. Jäll. vak. osuus vm-vastuun muutoksesta Återförs. andel av förändr. i premieansvaret	-	
16. Jäll. vak. osuus maksetuista korvauksista Återförsäkrarnas andel av ersättningar	-	
17. Jäll. vak. osuus korvausvastuun muutoksesta Återförsäkr. andel av förändr. i ers.ansvaret	+ 1 769	
18. Oma osuus vakuutusliikkeen katteesta (12+14...17) Egen andel av försäkringsrörelsens bidrag (12+14...17)	+ 16 210	
19. Oma osuus vakuutusliikkeen katteesta % (18/12) Egen andel av försäkringsrörelsens bidrag % (18/12)	+ 83	
20. Lakisääteiset maksut - Lagstadgade avgifter	- 20	
21. Asiamiespalkkiot sosiaalikuluneen Provision för ombud inkl. sociala kostnader	-	
22. Muut liikekulut - Övriga driftskostnader	- 12 973	
23. Liikekulut yhteensä (20+21+22) Driftskostnader sammanlagt (20+21+22)	- 12 993	
24. Liikekulut % (23/1) - Driftskostnader % (23/1)	4	
25. Käyttökate - Driftsbidrag (18+23)	+ 3 217	
26. Käyttökate % (25/7) - Driftsbidrag % (25/7)	+ 1	
27. Poistot mukaanlukien poistoero Avskrivningar inkl. skill. mellan avskrivningar	- 786	
28. Muut tuotot ja kulut - Övriga intäkter och kostnader	+ 727	
29. Varausten muutos - Förändringar i reserveringar	- 3 100	
30. Välittömät verot - Direkta skatter	+ 59	
31. Tilikauden yli-/alijäämä Räkenskapsperiodens över-/underskott	+ 117	

1) Yhteensä sarake sisältää oman pääoman, varausten ja tasoitusvastuun osalle jaettuja nettotuottoja
I sammanlagt kolumnen ingår nettointäkter fördelade på eget kapital, reserveringar och utjämningsansvar

Tuloserittely Specificationer av resultatens Specification of result	Otso Yhteensä Sammanlagt 1 000 mk	Vakuutuslaji Liikenne- vakuutus Trafik- försäkring 1 000 mk
1	2	3
1. Vakuutusmaksutulo - Premieinkomst	+ 246 000	
2. Osuus koko maan vakuutusmaksutulosta % Andel av hela landets premieinkomst %	2	
3. Luottotappiot vakuutusmaksusaamisista Kreditförluster på premiefordringar	- 824	
4. Sijoitustoiminnan nettotuotto 1) Nettoavkastningen på investeringsverksamhet	+ 68 248	
5. Vakuutusmaksuvastuun muutos Förändring i premieansvaret	+ 1 926	
6. Vakuutusmaksutuotot (1+3+5) Premieintäkter (1+3+5)	+ 247 102	
7. Vakuutusliikkeen tuotot (1+3+4+5) Intäkter av försäkringsrörelsen (1+3+4+5)	+ 315 350	
8. Maksetut korvaukset - Erlagda ersättningar	- 199 276	
9. Korvausvastuun muutos Förändring i ersättningsansvaret	- 36 573	
10. Korvauskulut (8 + 9) Ersättningskostnader (8 + 9)	- 235 849	
11. Vahinkosuhte % (10/6) - Skadekvot % (10/6)	+ 95	
12. Vakuutusliikkeen kate (7+10) Försäkringsrörelsens bidrag (7+10)	+ 79 501	
13. Vakuutusliikkeen kate % (12/7) Försäkringsrörelsens bidrag % (12/7)	+ 25	
14. Jäll. vak. osuus vakuutusmaksutulosta Återförsäkrarnas andel av premieinkomst	- 108 607	
15. Jäll. vak. osuus vm-vastuun muutoksesta Återförs. andel av förändr. i premieansvaret	- 8 717	
16. Jäll. vak. osuus maksetuista korvauksista Återförsäkrarnas andel av ersättningar	+ 76 053	
17. Jäll. vak. osuus korvausvastuun muutoksesta Återförsäkr. andel av förändr. i ers.ansvaret	+ 8 685	
18. Oma osuus vakuutusliikkeen katteesta (12+14...17) Egen andel av försäkringsrörelsens bidrag (12+14...17)	+ 46 915	
19. Oma osuus vakuutusliikkeen katteesta % (18/12) Egen andel av försäkringsrörelsens bidrag % (18/12)	+ 59	
20. Lakisääteiset maksut - Lagstadgade avgifter	- 35	
21. Asiamiespalkkiot sosiaalikuluneen Provision för ombud ink. sociala kostnader	- 734	
22. Muut liikekulut - Övriga driftskostnader	- 39 134	
23. Liikekulut yhteensä (20+21+22) Driftskostnader sammanlagt (20+21+22)	- 39 903	
24. Liikekulut % (23/1) - Driftskostnader % (23/1)	16	
25. Käyttökate - Driftsbidrag (18+23)	+ 7 012	
26. Käyttökate % (25/7) - Driftsbidrag % (25/7)	+ 2	
27. Poistot mukaanlukien poistoero Avskrivningar inkl. skill. mellan avskrivningar	- 1 591	
28. Muut tuotot ja kulut - Övriga intäkter och kostnader	+ 218	
29. Varausten muutos - Förändringar i reserveringar	+ 4 353	
30. Välittömät verot - Direkta skatter	- 3 336	
31. Tilikauden yli-/alijäämä Räkenskapsperiodens över-/underskott	+ 6 656	

1) Yhteensä sarakke sisältää oman pääoman, varausten ja tasoitusvastuun osalle jaettuja nettotuottoja
I sammanlagt kolumnen ingår nettointäkter fördelade på eget kapital, reserveringar och utjämningsansvar

Försäkringsgren

Auto- vakuutus	Lakisääteinen tapaturmavakuutus	Muut yksityis- talouksien vakuutukset	Muut yritysten ja yhteisöjen vakuutukset	Ulkomainen vakuutus ja jälleenvakuutus
Bilför- säkring	Lagstadgad olycksfallsförsäkring	Övriga försäkringar av privatekonomi	Övriga försäkringar av företag och samfund	Utländsk försäkring och återförsäkring
1 000 mk	1 000 mk	1 000 mk	1 000 mk	1 000 mk
4	5	6	7	8
			+ 150 948	+ 95 052
			5	-
			- 824	-
			+ 3 708	+ 12 365
			+ 4 179	- 2 253
			+ 154 303	+ 92 799
			+ 158 011	+ 105 164
			- 92 326	- 106 950
			- 21 086	- 15 487
			- 113 412	- 122 437
			+ 73	+ 132
			+ 44 599	- 17 273
			+ 28	- 16
			- 82 205	- 26 402
			- 1 934	- 6 783
			+ 47 110	+ 28 943
			+ 9 386	- 701
			+ 16 956	- 22 216
			+ 38	+ 129
			- 21	- 14
			- 729	- 5
			- 36 740	- 2 394
			- 37 490	- 2 413
			25	3
			- 20 534	- 24 629
			- 13	- 23
	+ 52 175	(1 000 mk)		

Tuloserittely Specificationer av resultat Specification of result	Palonvara	Vakuutuslaji
	Yhteensä Sammanlagt	Liikenne- vakuutus Trafik- försäkring
	1 000 mk	1 000 mk
1	2	3
1. Vakuutusmaksutulo - Premieinkomst	+ 9 502	
2. Osuus koko maan vakuutusmaksutulosta % Andel av hela landets premieinkomst %		
3. Luottotappiot vakuutusmaksusaamisista Kreditförluster på premiefordringar	- 50	
4. Sijoitustoiminnan nettotuotto 1) Nettoavkastningen på investeringsverksamhet	+ 316	
5. Vakuutusmaksuvastuun muutos Förändring i premieansvaret	- 334	
6. Vakuutusmaksutuotot (1+3+5) Premieintäkter (1+3+5)	+ 9 118	
7. Vakuutusliikkeen tuotot (1+3+4+5) Intäkter av försäkringsrörelsen (1+3+4+5)	+ 9 434	
8. Maksetut korvaukset - Erlagda ersättningar	- 5 796	
9. Korvausvastuun muutos Förändring i ersättningsansvaret	- 377	
10. Korvauskulut (8 + 9) Ersättningskostnader (8 + 9)	- 6 173	
11. Vahinkosuhte % (10/6) - Skadekvot % (10/6)	+ 68	
12. Vakuutusliikkeen kate (7+10) Försäkringsrörelsens bidrag (7+10)	+ 3 261	
13. Vakuutusliikkeen kate % (12/7) Försäkringsrörelsens bidrag % (12/7)	+ 35	
14. Jäll. vak. osuus vakuutusmaksutulosta Återförsäkrarnas andel av premieinkomst	- 4 135	
15. Jäll. vak. osuus vm-vastuun muutoksesta Återförs. andel av förändr. i premieansvaret	+ 178	
16. Jäll. vak. osuus maksetuista korvauksista Återförsäkrarnas andel av ersättningar	+ 3 471	
17. Jäll. vak. osuus korvausvastuun muutoksesta Återförsäkr. andel av förändr. i ers.ansvaret	- 135	
18. Oma osuus vakuutusliikkeen katteesta (12+14...17) Egen andel av försäkringsrörelsens bidrag (12+14...17)	+ 2 640	
19. Oma osuus vakuutusliikkeen katteesta % (18/12) Egen andel av försäkringsrörelsens bidrag % (18/12)	+ 81	
20. Lakisääteiset maksut - Lagstadgade avgifter	- 13	
21. Asiamiespalkkiot sosiaalikuluihin Provision för ombud inkl. sociala kostnader	- 161	
22. Muut liikekulut - Övriga driftskostnader	- 2 440	
23. Liikekulut yhteensä (20+21+22) Driftskostnader sammanlagt (20+21+22)	- 2 614	
24. Liikekulut % (23/1) - Driftskostnader % (23/1)	28	
25. Käyttökate - Driftsbidrag (18+23)	+ 26	
26. Käyttökate % (25/7) - Driftsbidrag % (25/7)	+ 26	
27. Poistot mukaanlukien poistoero Avskrivningar inkl. skill. mellan avskrivningar	- 124	
28. Muut tuotot ja kulut - Övriga intäkter och kostnader	- 16	
29. Varausten muutos - Förändringar i reserveringar	+ 132	
30. Välittömät verot - Direkta skatter	- 7	
31. Tilikauden yli-/alijäämä Räkenskapsperiodens över-/underskott	+ 11	

1) Yhteensä sarake sisältää oman pääoman, varausten ja tasoitusvastuun osalle jaettuja nettotuottoja
I sammanlagt kolumnen ingår nettointäkter fördelade på eget kapital, reserveringar och utjämningsansvar

Försäkringsgren

Auto- vakuutus	Lakisääteinen tapaturmavakuutus	Muut yksityis- talouksien vakuutukset	Muut yritysten ja yhteisöjen vakuutukset	Ulkomainen vakuutus ja jälleenvakuutus			
Bilför- säkring	Lagstadgad olycksfallsförsäkring	Övriga försäkringar av privatekonomi	Övriga försäkringar av företag och samfund	Utländsk försäkring och återförsäkring			
1 000 mk	1 000 mk	1 000 mk	1 000 mk	1 000 mk			
4	5	6	7	8			
+	817	+	4 311	+	208	+	4 166
-	3	-	32	-	15	-	-
+	10	+	86	+	4	+	15
-	85	-	189	-	9	-	51
+	729	+	4 090	+	184	+	4 115
+	739	+	4 176	+	188	+	4 130
-	682	-	2 207	-	58	-	2 849
-	25	-	161	-	8	-	183
-	707	-	2 368	-	66	-	3 032
+	97	+	58	+	36	+	74
+	32	+	1 808	+	122	+	1 098
+	4	+	43	+	65	+	27
-	262	-	1 381	-	67	-	2 425
+	43	+	87	+	4	+	44
+	357	+	1 156	+	30	+	1 928
+	13	+	48	+	2	-	198
+	183	+	1 718	+	91	+	447
+	572	+	95	+	75	+	41
-	1	-	6	-	-	-	6
-	25	-	130	-	6	-	-
-	330	-	1 748	-	83	-	279
-	356	-	1 884	-	89	-	285
-	44	-	44	-	43	-	7
-	173	-	166	+	2	+	162
-	23	-	4	+	1	+	4
	+	201	(1 000 mk)				

Tuloserittely Specificationer av resultat Specification of result	Pankavara Yhteensä Sammanlagt 1 000 mk	Vakuutuslaji Liikenne- vakuutus Trafik- försäkring 1 000 mk
1	2	3
1. Vakuutusmaksutulo - Premieinkomst	+ 14 849	
2. Osuus koko maan vakuutusmaksutulosta % Andel av hela landets premieinkomst %		
3. Luottotappiot vakuutusmaksusaamisista Kreditförluster på premiefordringar	-	
4. Sijoitustoiminnan nettotuotto 1) Nettoavkastningen på investeringsverksamhet	- 5 418	
5. Vakuutusmaksuvastuun muutos Förändring i premieansvaret	- 76	
6. Vakuutusmaksutuotot (1+3+5) Premieintäkter (1+3+5)	+ 14 773	
7. Vakuutusliikkeen tuotot (1+3+4+5) Intäkter av försäkringsrörelsen (1+3+4+5)	+ 9 355	
8. Maksetut korvaukset - Erlagda ersättningar	- 9 203	
9. Korvausvastuun muutos Förändring i ersättningsansvaret	- 6 925	
10. Korvauskulut (8 + 9) Ersättningskostnader (8 + 9)	- 16 128	
11. Vahinkosuhte % (10/6) - Skadekvot % (10/6)	+ 109	
12. Vakuutusliikkeen kate (7+10) Försäkringsrörelsens bidrag (7+10)	- 6 773	
13. Vakuutusliikkeen kate % (12/7) Försäkringsrörelsens bidrag % (12/7)	- 72	
14. Jäll. vak. osuus vakuutusmaksutulosta Återförsäkrarnas andel av premieinkomst	- 2 492	
15. Jäll. vak. osuus vm-vastuun muutoksesta Återförs. andel av förändr. i premieansvaret	+ 180	
16. Jäll. vak. osuus maksetuista korvauksista Återförsäkrarnas andel av ersättningar	+ 14	
17. Jäll. vak. osuus korvausvastuun muutoksesta Återförsäkr. andel av förändr. i ers.ansvaret	+ 3 031	
18. Oma osuus vakuutusliikkeen katteesta (12+14...17) Egen andel av försäkringsrörelsens bidrag (12+14...17)	- 6 040	
19. Oma osuus vakuutusliikkeen katteesta % (18/12) Egen andel av försäkringsrörelsens bidrag % (18/12)	+ 89	
20. Lakisääteiset maksut - Lagstadgade avgifter	-	
21. Asiamiespalkkiot sosiaalikuluneen Provision för ombud inkl. sociala kostnader	-	
22. Muut liikekulut - Övriga driftskostnader	- 950	
23. Liikekulut yhteensä (20+21+22) Driftskostnader sammanlagt (20+21+22)	- 950	
24. Liikekulut % (23/1) - Driftskostnader % (23/1)	6	
25. Käyttökate - Driftsbidrag (18+23)	- 6 990	
26. Käyttökate % (25/7) - Driftsbidrag % (25/7)	- 75	
27. Poistot mukaanlukien poistoero Avskrivningar inkl. skill. mellan avskrivningar	- 370	
28. Muut tuotot ja kulut - Övriga intäkter och kostnader	+ 259	
29. Varausten muutos - Förändringar i reserveringar	+ 3 016	
30. Välittömät verot - Direkta skatter	- 7	
31. Tilikauden yli-/alijäämä Räkenskapsperiodens över-/underskott	- 4 092	

1) Yhteensä sarake sisältää oman pääoman, varausten ja tasoitusvastuun osalle jaettuja nettotuottoja
I sammanlagt kolumnen ingår nettointäkter fördelade på eget kapital, reserveringar och utjämningsansvar

Försäkringsgren

Auto- vakuutus	Lakisääteinen tapaturmavakuutus	Muut yksityis- talouksien vakuutukset	Muut yritysten ja yhteisöjen vakuutukset	Ulkomainen vakuutus ja jälleenvakuutus
Bilför- säkring	Lagstadgad olycksfallsförsäkring	Övriga försäkringar av privatekonomi	Övriga försäkringar av företag och samfund	Utländsk försäkring och återförsäkring
1 000 mk	1 000 mk	1 000 mk	1 000 mk	1 000 mk
4	5	6	7	8
			+ 10 961	+ 3 888
			-	-
			- 1 140	- 44
			- 349	+ 273
			+ 10 612	+ 4 161
			+ 9 472	+ 4 117
			- 3 852	- 5 351
			- 7 438	+ 513
			- 11 290	- 4 838
			+ 106	+ 116
			- 1 818	- 721
			- 19	- 18
			- 1 816	- 676
			+ 90	+ 90
			-	+ 14
			+ 2 785	+ 246
			- 759	- 1 047
			+ 42	+ 145
			-	-
			-	-
			- 750	- 200
			- 750	- 200
			7	5
			- 1 509	- 1 247
			- 16	- 30
-	4 234	(1 000 mk)		

Tuloserittely Specificationer av resultat Specification of result	Pohjola		Vakuutuslaji	
	Yhteensä Sammanlagt		Liikenne- vakuutus Trafik- försäkring	
	1 000 mk		1 000 mk	
1	2		3	
1. Vakuutusmaksutulo - Premieinkomst	+	3 046 380	+	527 698
2. Osuus koko maan vakuutusmaksutulosta % Andel av hela landets premieinkomst %		24		23
3. Luottotappiot vakuutusmaksusaamisista Kreditförluster på premiefordringar	-	62 617	-	27 604
4. Sijoitustoiminnan nettotuotto 1) Nettoavkastningen på investeringsverksamhet	+	667 707	+	105 542
5. Vakuutusmaksuvastuun muutos Förändring i premieansvaret	+	38 364	+	7 178
6. Vakuutusmaksutuotot (1+3+5) Premieintäkter (1+3+5)	+	3 022 127	+	507 272
7. Vakuutusliikkeen tuotot (1+3+4+5) Intäkter av försäkringsrörelsen (1+3+4+5)	+	3 689 834	+	612 814
8. Maksetut korvaukset - Erlagda ersättningar	-	2 774 585	-	374 157
9. Korvausvastuun muutos Förändring i ersättningsansvaret	-	240 282	-	126 369
10. Korvauskulut (8 + 9) Ersättningskostnader (8 + 9)	-	3 014 867	-	500 526
11. Vahinkosuuhde % (10/6) - Skadekvot % (10/6)	+	100	+	99
12. Vakuutusliikkeen kate (7+10) Försäkringsrörelsens bidrag (7+10)	+	674 967	+	112 288
13. Vakuutusliikkeen kate % (12/7) Försäkringsrörelsens bidrag % (12/7)	+	18	+	18
14. Jäll. vak. osuus vakuutusmaksutulosta Återförsäkrarnas andel av premieinkomst	-	294 960	-	94
15. Jäll. vak. osuus vm-vastuun muutoksesta Återförs. andel av förändr. i premieansvaret	+	1 065	-	3
16. Jäll. vak. osuus maksetuista korvauksista Återförsäkrarnas andel av ersättningar	+	241 822		-
17. Jäll. vak. osuus korvausvastuun muutoksesta Återförsäkr. andel av förändr. i ers.ansvaret	+	155 188	-	94
18. Oma osuus vakuutusliikkeen katteesta (12+14...17) Egen andel av försäkringsrörelsens bidrag (12+14...17)	+	778 082	+	112 097
19. Oma osuus vakuutusliikkeen katteesta % (18/12) Egen andel av försäkringsrörelsens bidrag % (18/12)	+	115	+	100
20. Lakisääteiset maksut - Lagstadgade avgifter	-	5 711	-	3 027
21. Asiamiespalkkiot sosiaalikuluihin Provision för ombud inkl. sociala kostnader	-	17 827	-	2 062
22. Muut liikekulut - Övriga driftskostnader	-	627 425	-	110 930
23. Liikekulut yhteensä (20+21+22) Driftskostnader sammanlagt (20+21+22)	-	650 963	-	116 019
24. Liikekulut % (23/1) - Driftskostnader % (23/1)		21		22
25. Käyttökate - Driftsbidrag (18+23)	+	127 119	-	3 922
26. Käyttökate % (25/7) - Driftsbidrag % (25/7)	+	3	-	1
27. Poistot mukaanlukien poistoero Avskrivningar inkl. skill. mellan avskrivningar	-	84 031		
28. Muut tuotot ja kulut - Övriga intäkter och kostnader	+	48 326		
29. Varausten muutos - Förändringar i reserveringar		-		
30. Välittömät verot - Direkta skatter	-	28 012		
31. Tilikauden yli-/alijäämä Räkenskapsperiodens över-/underskott	+	63 402		

1) Yhteensä sarake sisältää oman pääoman, varausten ja tasoitusvastuun osalle jaettuja nettotuottoja
I sammanlagt kolumnen ingår nettointäkter fördelade på eget kapital, reserveringar och utjämningsansvar

Försäkringsgren

Auto- vakuutus	Lakisääteinen tapaturmavakuutus	Muut yksityis- talouksien vakuutukset	Muut yritysten ja yhteisöjen vakuutukset	Ulkomainen vakuutus ja jälleenvakuutus
Bilför- säkring	Lagstadgad olycksfallsförsäkring	Övriga försäkringar av privatekonomi	Övriga försäkringar av företag och samfund	Utländsk försäkring och återförsäkring
1 000 mk	1 000 mk	1 000 mk	1 000 mk	1 000 mk
4	5	6	7	8
+ 396 129	+ 588 193	+ 428 247	+ 679 394	+ 426 719
25	32	19	23	-
- 5 528	- 19 075	- 2 094	- 8 316	-
+ 11 141	+ 150 703	+ 25 839	+ 39 565	+ 180 074
+ 5 340	+ 6 016	- 9 825	+ 3 526	+ 26 129
+ 395 941	+ 575 134	+ 416 328	+ 674 604	+ 452 848
+ 407 082	+ 725 837	+ 442 167	+ 714 169	+ 632 922
- 298 687	- 519 664	- 297 803	- 453 587	- 830 687
+ 90 340	- 96 835	+ 3 575	+ 142 389	- 253 382
- 208 347	- 616 499	- 294 228	- 311 198	- 1 084 069
+ 53	+ 107	+ 71	+ 46	+ 239
+ 198 735	+ 109 338	+ 147 939	+ 402 971	- 451 147
+ 49	+ 15	+ 33	+ 56	- 71
- 909	- 227	- 7 221	- 154 876	- 131 633
- 196	-	+ 131	- 14	+ 1 147
+ 1 429	- 30	+ 1 744	+ 103 816	+ 134 863
- 73	+ 62	- 5 112	+ 36 357	+ 124 048
+ 198 986	+ 109 143	+ 137 481	+ 388 254	- 322 722
+ 100	+ 100	+ 93	+ 96	+ 72
- 41	- 2 529	- 41	- 73	-
- 3 377	- 812	- 5 551	- 6 025	-
- 84 889	- 83 375	- 143 518	- 167 937	- 36 776
- 88 307	- 86 716	- 149 110	- 174 035	- 36 776
22	15	35	26	9
+ 110 679	+ 22 427	- 11 629	+ 214 219	- 359 498
+ 27	+ 3	- 3	+ 30	- 57
	+ 154 843	(1 000 mk)		

Tuloserittely Specificationer av resultat Specification of result	Redarnas	Vakuutuslaji
	Yhteensä Sammanlagt	Liikenne- vakuutus Trafik- försäkring
	1 000 mk	1 000 mk
1	2	3
1. Vakuutusmaksutulo - Premieinkomst	+ 63 311	
2. Osuus koko maan vakuutusmaksutulosta % Andel av hela landets premieinkomst %		
3. Luottotappiot vakuutusmaksusaamisista Kreditförluster på premiefordringar	-	
4. Sijoitustoiminnan nettotuotto 1) Nettoavkastningen på investeringsverksamhet	+ 15 798	
5. Vakuutusmaksuvastuun muutos Förändring i premieansvaret	- 3 833	
6. Vakuutusmaksutuotot (1+3+5) Premieintäkter (1+3+5)	+ 59 478	
7. Vakuutusliikkeen tuotot (1+3+4+5) Intäkter av försäkringsrörelsen (1+3+4+5)	+ 75 276	
8. Maksetut korvaukset - Erlagda ersättningar	- 28 880	
9. Korvausvastuun muutos Förändring i ersättningsansvaret	- 10 060	
10. Korvauskulut (8 + 9) Ersättningskostnader (8 + 9)	- 38 940	
11. Vahinkosuhte % (10/6) - Skadekvot % (10/6)	+ 65	
12. Vakuutusliikkeen kate (7+10) Försäkringsrörelsens bidrag (7+10)	+ 36 336	
13. Vakuutusliikkeen kate % (12/7) Försäkringsrörelsens bidrag % (12/7)	+ 48	
14. Jäll. vak. osuus vakuutusmaksutulosta Återförsäkrarnas andel av premieinkomst	- 56 100	
15. Jäll. vak. osuus vm-vastuun muutoksesta Återförs. andel av förändr. i premieansvaret	+ 3 687	
16. Jäll. vak. osuus maksetuista korvauksista Återförsäkrarnas andel av ersättningar	+ 26 470	
17. Jäll. vak. osuus korvausvastuun muutoksesta Återförsäkr. andel av förändr. i ers.ansvaret	+ 2 262	
18. Oma osuus vakuutusliikkeen katteesta (12+14...17) Egen andel av försäkringsrörelsens bidrag (12+14...17)	+ 12 655	
19. Oma osuus vakuutusliikkeen katteesta % (18/12) Egen andel av försäkringsrörelsens bidrag % (18/12)	+ 35	
20. Lakisäätteiset maksut - Lagstadgade avgifter	-	
21. Asiamiespalkkiot sosiaalikuluihin Provision för ombud inkl. sociala kostnader	- 3 308	
22. Muut liikekulut - Övriga driftskostnader	- 2 055	
23. Liikekulut yhteensä (20+21+22) Driftskostnader sammanlagt (20+21+22)	- 5 363	
24. Liikekulut % (23/1) - Driftskostnader % (23/1)	8	
25. Käyttökate - Driftsbidrag (18+23)	+ 7 292	
26. Käyttökate % (25/7) - Driftsbidrag % (25/7)	+ 10	
27. Poistot mukaanlukien poistoero Avskrivningar inkl. skill. mellan avskrivningar	- 1 491	
28. Muut tuotot ja kulut - Övriga intäkter och kostnader	+ 67	
29. Varausten muutos - Förändringar i reserveringar	- 689	
30. Välittömät verot - Direkta skatter	- 1 869	
31. Tilikauden yli-/alijäämä Räkenskapsperiodens över-/underskott	+ 3 310	

1) Yhteensä sarake sisältää oman pääoman, varausten ja tasoitusvastuun osalle jaettuja nettotuottoja
I sammanlagt kolumnen ingår nettointäkter fördelade på eget kapital, reserveringar och utjämningsansvar

Försäkringsgren

Auto- vakuutus	Lakisäiteinen tapaturmavakuutus	Muut yksityis- talouksien vakuutukset	Muut yritysten ja yhteisöjen vakuutukset	Ulkomainen vakuutus ja jälleenvakuutus		
Bilför- säkring	Lagstadgad olycksfallsförsäkring	Övriga försäkringar av privatekonomi	Övriga försäkringar av företag och samfund	Utländsk försäkring och återförsäkring		
1 000 mk	1 000 mk	1 000 mk	1 000 mk	1 000 mk		
4	5	6	7	8		
	+	7 634	+	54 873	+	804
		-		2		-
		-		-		-
	+	1 603	+	12 206	+	1 989
		-		3 877	+	44
	+	7 634	+	50 996	+	848
	+	9 237	+	63 202	+	2 837
	-	6 380	-	22 230	-	270
	-	274	-	2 107	-	7 679
	-	6 654	-	24 337	-	7 949
	+	87	+	48	+	937
	+	2 583	+	38 865	-	5 112
	+	28	+	61	-	180
	-	3 629	-	52 466	-	5
		-	+	3 687		-
	+	3 011	+	23 459		-
	+	1 026	+	1 236		-
	+	2 991	+	14 781	-	5 117
	+	116	+	38	+	100
		-		-		-
	-	471	-	2 824	-	13
	-	292	-	1 755	-	8
	-	763	-	4 579	-	21
		10		8		3
	+	2 228	+	10 202	-	5 138
	+	24	+	16	-	181
		-				
		(1 000 mk)				

Tuloserittely Specificationer av resultat Specification of result	Sampo		Vakuutuslaji	
	Yhteensä Sammanlagt		Liikenne- vakuutus Trafik- försäkring	
	1 000 mk		1 000 mk	
1	2		3	
1. Vakuutusmaksutulo - Premieinkomst	+	2 243 426	+	503 583
2. Osuus koko maan vakuutusmaksutulosta % Andel av hela landets premieinkomst %		17		22
3. Luottotappiot vakuutusmaksusaamisista Kreditförluster på premiefordringar	-	52 099	-	19 361
4. Sijoitustoiminnan nettotuotto 1) Nettoavkastningen på investeringsverksamhet	+	232 967	+	48 270
5. Vakuutusmaksuvastuun muutos Förändring i premieansvaret	+	65 068	+	21 146
6. Vakuutusmaksutuotot (1+3+5) Premieintäkter (1+3+5)	+	2 256 395	+	505 368
7. Vakuutusliikkeen tuotot (1+3+4+5) Intäkter av försäkringsrörelsen (1+3+4+5)	+	2 489 362	+	553 638
8. Maksetut korvaukset - Erlagda ersättningar	-	1 710 033	-	365 175
9. Korvausvastuun muutos Förändring i ersättningsansvaret	-	208 470	-	101 737
10. Korvauskulut (8 + 9) Ersättningskostnader (8 + 9)	-	1 918 503	-	466 912
11. Vahinkosuuhde % (10/6) - Skadekvot % (10/6)	+	85	+	92
12. Vakuutusliikkeen kate (7+10) Försäkringsrörelsens bidrag (7+10)	+	570 859	+	86 726
13. Vakuutusliikkeen kate % (12/7) Försäkringsrörelsens bidrag % (12/7)	+	23	+	16
14. Jäll. vak. osuus vakuutusmaksutulosta Återförsäkrarnas andel av premieinkomst	-	110 087	-	-
15. Jäll. vak. osuus vm-vastuun muutoksesta Återförs. andel av förändr. i premieansvaret	+	16 886		-
16. Jäll. vak. osuus maksetuista korvauksista Återförsäkrarnas andel av ersättningar	+	40 857		-
17. Jäll. vak. osuus korvausvastuun muutoksesta Återförsäkr. andel av förändr. i ers.ansvaret	+	41 058		-
18. Oma osuus vakuutusliikkeen katteesta (12+14...17) Egen andel av försäkringsrörelsens bidrag (12+14...17)	+	559 573	+	86 726
19. Oma osuus vakuutusliikkeen katteesta % (18/12) Egen andel av försäkringsrörelsens bidrag % (18/12)	+	98	+	100
20. Lakisääteiset maksut - Lagstadgade avgifter	-	4 551	-	3 028
21. Asiamiespalkkiot sosiaalikuluneen Provision för ombud ink. sociala kostnader	-	15 034	-	1 519
22. Muut liikekulut - Övriga driftskostnader	-	492 576	-	81 077
23. Liikekulut yhteensä (20+21+22) Driftskostnader sammanlagt (20+21+22)	-	512 161	-	85 624
24. Liikekulut % (23/1) - Driftskostnader % (23/1)		23		17
25. Käyttökate - Driftsbidrag (18+23)	+	47 412	+	1 102
26. Käyttökate % (25/7) - Driftsbidrag % (25/7)	+	2	+	
27. Poistot mukaanlukien poistoero Avskrivningar inkl. skill. mellan avskrivningar	-	79 546		
28. Muut tuotot ja kulut - Övriga intäkter och kostnader	-	50 022		
29. Varausten muutos - Förändringar i reserveringar	+	96 500		
30. Välittömät verot - Direkta skatter	-	13 191		
31. Tilikauden yli-/alijäämä Räkenskapsperiodens över-/underskott	+	1 152		

1) Yhteensä sarake sisältää oman pääoman, varausten ja tasoitusvastuun osalle jaettuja nettotuottoja
I sammanlagt kolumnen ingår nettointäkter fördelade på eget kapital, reserveringar och utjämningsansvar

Försäkringsgren

Auto- vakuutus	Lakisääteinen tapaturmavakuutus	Muut yksityis- talouksien vakuutukset	Muut yritysten ja yhteisöjen vakuutukset	Ulkomainen vakuutus ja jälleenvakuutus
Bilför- säkning	Lagstadgad olycksfallsförsäkning	Övriga försäkringar av privatekonomi	Övriga försäkringar av företag och samfund	Utländsk försäkning och återförsäkning
1 000 mk	1 000 mk	1 000 mk	1 000 mk	1 000 mk
4	5	6	7	8
+ 378 596	+ 391 610	+ 470 184	+ 430 647	+ 68 806
23	21	21	15	-
- 5 893	- 16 152	- 2 443	- 8 250	-
+ 3 561	+ 44 783	+ 9 214	+ 9 856	+ 13 608
+ 9 750	+ 481	- 481	+ 37 674	- 3 503
+ 382 453	+ 375 939	+ 467 260	+ 460 071	+ 65 303
+ 386 014	+ 420 722	+ 476 474	+ 469 927	+ 78 911
- 275 923	- 306 583	- 299 514	- 365 753	- 97 086
+ 40 965	- 53 010	+ 21 792	+ 74 031	- 190 512
- 234 958	- 359 593	- 277 722	- 291 722	- 287 598
+ 61	+ 96	+ 59	+ 63	+ 440
+ 151 056	+ 61 129	+ 198 752	+ 178 205	- 208 687
+ 39	+ 15	+ 42	+ 38	- 264
- 210	-	- 5 374	- 85 425	- 19 078
-	-	+ 530	+ 12 865	+ 3 492
-	-	- 307	+ 43 967	- 2 803
-	-	+ 1 261	+ 4 843	+ 34 954
+ 150 846	+ 61 129	+ 194 862	+ 154 455	- 192 122
+ 100	+ 100	+ 98	+ 87	+ 92
- 37	- 1 399	- 45	- 42	-
- 2 965	- 59	- 4 723	- 5 768	-
- 99 657	- 40 846	- 141 466	- 128 152	- 1 378
- 102 659	- 42 304	- 146 234	- 133 962	- 1 378
27	11	31	31	2
+ 48 187	+ 18 825	+ 48 628	+ 20 493	- 193 500
+ 12	+ 4	+ 10	+ 4	- 245
	+ 103 675	(1 000 mk)		

Tuloserittely Specificationer av resultat Specification of result	Sampo International Yhteensä Sammanlagt 1 000 mk	Vakuutuslaji Liikenne- vakuutus Trafik- försäkring 1 000 mk
1	2	3
1. Vakuutusmaksutulo - Premieinkomst	+ 22 340	
2. Osuus koko maan vakuutusmaksutulosta % Andel av hela landets premieinkomst %		
3. Luottotappiot vakuutusmaksusaamisista Kreditförluster på premiefordringar	- 33	
4. Sijoitustoiminnan nettotuotto 1) Nettoavkastningen på investeringsverksamhet	+ 199 003	
5. Vakuutusmaksuvastuun muutos Förändring i premieansvaret	+ 65 497	
6. Vakuutusmaksutuotot (1+3+5) Premieintäkter (1+3+5)	+ 87 804	
7. Vakuutusliikkeen tuotot (1+3+4+5) Intäkter av försäkringsrörelsen (1+3+4+5)	+ 286 807	
8. Maksetut korvaukset - Erlagda ersättningar	- 509 215	
9. Korvausvastuun muutos Förändring i ersättningsansvaret	- 161 793	
10. Korvauskulut (8 + 9) Ersättningskostnader (8 + 9)	- 671 008	
11. Vahinkosuhte % (10/6) - Skadekvot % (10/6)	+ 764	
12. Vakuutusliikkeen kate (7+10) Försäkringsrörelsens bidrag (7+10)	- 384 201	
13. Vakuutusliikkeen kate % (12/7) Försäkringsrörelsens bidrag % (12/7)	- 134	
14. Jäll. vak. osuus vakuutusmaksutulosta Återförsäkrarnas andel av premieinkomst	- 16 933	
15. Jäll. vak. osuus vm-vastuun muutoksesta Återförs. andel av förändr. i premieansvaret	- 997	
16. Jäll. vak. osuus maksetuista korvauksista Återförsäkrarnas andel av ersättningar	+ 193 208	
17. Jäll. vak. osuus korvausvastuun muutoksesta Återförsäkr. andel av förändr. i ers.ansvaret	+ 149 441	
18. Oma osuus vakuutusliikkeen katteesta (12+14...17) Egen andel av försäkringsrörelsens bidrag (12+14...17)	- 59 482	
19. Oma osuus vakuutusliikkeen katteesta % (18/12) Egen andel av försäkringsrörelsens bidrag % (18/12)	+ 15	
20. Lakisäätteiset maksut - Lagstadgade avgifter	- 1 328	
21. Asiamiespalkkiot sosiaalikuluneen Provision för ombud inkl. sociala kostnader	-	
22. Muut liikekulut - Övriga driftskostnader	- 12 705	
23. Liikekulut yhteensä (20+21+22) Driftskostnader sammanlagt (20+21+22)	- 14 033	
24. Liikekulut % (23/1) - Driftskostnader % (23/1)	63	
25. Käyttökate - Driftsbidrag (18+23)	- 73 515	
26. Käyttökate % (25/7) - Driftsbidrag % (25/7)	- 26	
27. Poistot mukaanlukien poistoero Avskrivningar inkl. skill. mellan avskrivningar	- 710	
28. Muut tuotot ja kulut - Övriga intäkter och kostnader	- 20 343	
29. Varausten muutos - Förändringar i reserveringar	-	
30. Välittömät verot - Direkta skatter	- 540	
31. Tilikauden yli-/alijäämä Räkenskapsperiodens över-/underskott	- 95 108	

1) Yhteensä sarake sisältää oman pääoman, varausten ja tasoitusvastuun osalle jaettuja nettotuottoja
I sammanlagt kolumnen ingår nettointäkter fördelade på eget kapital, reserveringar och utjämningsansvar

Tulosrittely Specificationer av resultat Specification of result	Suomen Vakuutus Yhteensä Sammanlagt 1 000 mk	Vakuutuslaji Liikenne- vakuutus Trafik- försäkring 1 000 mk
1	2	3
1. Vakuutusmaksutulo - Premieinkomst	+ 53 282	
2. Osuus koko maan vakuutusmaksutulosta % Andel av hela landets premieinkomst %		
3. Luottotappiot vakuutusmaksusaamisista Kreditförluster på premiefordringar	- 156	
4. Sijoitustoiminnan nettotuotto 1) Nettoavkastningen på investeringsverksamhet	+ 8 514	
5. Vakuutusmaksuvastuun muutos Förändring i premieansvaret	- 538	
6. Vakuutusmaksutuotot (1+3+5) Premieintäkter (1+3+5)	+ 52 588	
7. Vakuutusliikkeen tuotot (1+3+4+5) Intäkter av försäkringsrörelsen (1+3+4+5)	+ 61 102	
8. Maksetut korvaukset - Erlagda ersättningar	- 59 480	
9. Korvausvastuun muutos Förändring i ersättningsansvaret	- 12 075	
10. Korvauskulut (8 + 9) Ersättningskostnader (8 + 9)	- 71 555	
11. Vahinkosuhte % (10/6) - Skadekvot % (10/6)	+ 136	
12. Vakuutusliikkeen kate (7+10) Försäkringsrörelsens bidrag (7+10)	- 10 453	
13. Vakuutusliikkeen kate % (12/7) Försäkringsrörelsens bidrag % (12/7)	- 17	
14. Jäll. vak. osuus vakuutusmaksutulosta Återförsäkrarnas andel av premieinkomst	- 36 590	
15. Jäll. vak. osuus vm-vastuun muutoksesta Återförs. andel av förändr. i premieansvaret	+ 409	
16. Jäll. vak. osuus maksetuista korvauksista Återförsäkrarnas andel av ersättningar	+ 53 414	
17. Jäll. vak. osuus korvausvastuun muutoksesta Återförsäkr. andel av förändr. i ers.ansvaret	+ 6 675	
18. Oma osuus vakuutusliikkeen katteesta (12+14...17) Egen andel av försäkringsrörelsens bidrag (12+14...17)	+ 13 455	
19. Oma osuus vakuutusliikkeen katteesta % (18/12) Egen andel av försäkringsrörelsens bidrag % (18/12)	- 129	
20. Lakisääteiset maksut - Lagstadgade avgifter	- 14	
21. Asiamiespalkkiot sosiaalikuluneen Provision för ombud inkl. sociala kostnader	-	
22. Muut liikekulut - Övriga driftskostnader	- 4 525	
23. Liikekulut yhteensä (20+21+22) Driftskostnader sammanlagt (20+21+22)	- 4 539	
24. Liikekulut % (23/1) - Driftskostnader % (23/1)	9	
25. Käyttökate - Driftsbidrag (18+23)	+ 8 916	
26. Käyttökate % (25/7) - Driftsbidrag % (25/7)	+ 15	
27. Poistot mukaanlukien poistoero Avskrivningar inkl. skill. mellan avskrivningar	- 247	
28. Muut tuotot ja kulut - Övriga intäkter och kostnader	-	
29. Varausten muutos - Förändringar i reserveringar	- 168	
30. Välittömät verot - Direkta skatter	- 3 290	
31. Tilikauden yli-/alijäämä Räkenskapsperiodens över-/underskott	+ 5 211	

1) Yhteensä sarake sisältää oman pääoman, varausten ja tasoitusvastuun osalle jaettuja nettotuottoja
I sammanlagt kolumnen ingår nettointäkter fördelade på eget kapital, reserveringar och utjämningsansvar

Försäkringsgren

Auto- vakuutus	Lakisääteinen tapaturmavakuutus	Muut yksityis- talouksien vakuutukset	Muut yritysten ja yhteisöjen vakuutukset	Ulkomainen vakuutus ja jälleenvakuutus		
Bilför- säkring	Lagstadgad olycksfallsförsäkring	Övriga försäkringar av privatekonomi	Övriga försäkringar av företag och samfund	Utländsk försäkring och återförsäkring		
1 000 mk	1 000 mk	1 000 mk	1 000 mk	1 000 mk		
4	5	6	7	8		
			+	25 922	+	27 360
				1		-
			-	156		-
			+	87	+	503
			-	1 757	+	1 219
			+	24 009	+	28 579
			+	24 096	+	29 082
			-	22 711	-	36 769
			-	9 567	-	2 508
			-	32 278	-	39 277
			+	134	+	137
			-	8 182	-	10 195
			-	34	-	35
			-	15 399	-	21 191
			+	1 348	-	939
			+	21 575	+	31 839
			+	7 321	-	646
			+	6 663	-	1 132
			-	81	+	11
			-	7	-	7
			-	-	-	-
			-	3 846	-	679
			-	3 853	-	686
				15		3
			+	2 810	-	1 818
			+	12	-	6
	+	7 924	(1 000 mk)			

Tulosrittely Specificationer av resultat Specification of result	Svensk-Finland		Vakuutuslaji	
	Yhteensä Sammanlagt		Liikenne- vakuutus Trafik- försäkring	
	1 000 mk		1 000 mk	
	1	2	3	3
1. Vakuutusmaksutulo - Premieinkomst	+	153 795	+	29 825
2. Osuus koko maan vakuutusmaksutulosta % Andel av hela landets premieinkomst %		1		1
3. Luottotappiot vakuutusmaksusaamisista Kreditförluster på premiefordringar	-	2 290	-	665
4. Sijoitustoiminnan nettotuotto 1) Nettoavkastningen på investeringsverksamhet	+	29 496	+	4 690
5. Vakuutusmaksuvastuun muutos Förändring i premieansvaret	-	3 337	+	497
6. Vakuutusmaksutuotot (1+3+5) Premieintäkter (1+3+5)	+	148 168	+	29 657
7. Vakuutusliikkeen tuotot (1+3+4+5) Intäkter av försäkringsrörelsen (1+3+4+5)	+	177 664	+	34 347
8. Maksetut korvaukset - Erlagda ersättningar	-	119 402	-	16 763
9. Korvausvastuun muutos Förändring i ersättningsansvaret	-	21 515	-	4 976
10. Korvauskulut (8 + 9) Ersättningskostnader (8 + 9)	-	140 917	-	21 739
11. Vahinkosuhte % (10/6) - Skadekvot % (10/6)	+	95	+	73
12. Vakuutusliikkeen kate (7+10) Försäkringsrörelsens bidrag (7+10)	+	36 747	+	12 608
13. Vakuutusliikkeen kate % (12/7) Försäkringsrörelsens bidrag % (12/7)	+	21	+	37
14. Jäll. vak. osuus vakuutusmaksutulosta Återförsäkrarnas andel av premieinkomst	-	19 392	-	2 002
15. Jäll. vak. osuus vm-vastuun muutoksesta Återförs. andel av förändr. i premieansvaret	+	1 568	-	578
16. Jäll. vak. osuus maksetuista korvauksista Återförsäkrarnas andel av ersättningar	+	26 271	+	1 876
17. Jäll. vak. osuus korvausvastuun muutoksesta Återförsäkr. andel av förändr. i ers.ansvaret	+	4 027	-	2 276
18. Oma osuus vakuutusliikkeen katteesta (12+14...17) Egen andel av försäkringsrörelsens bidrag (12+14...17)	+	49 221	+	9 628
19. Oma osuus vakuutusliikkeen katteesta % (18/12) Egen andel av försäkringsrörelsens bidrag % (18/12)	+	134	+	76
20. Lakisääteiset maksut - Lagstadgade avgifter	-	791	-	452
21. Asiamiespalkkiot sosiaalikuluihin Provision för ombud ink. sociala kostnader	-	5 379	-	70
22. Muut liikekulut - Övriga driftskostnader	-	36 413	-	7 700
23. Liikekulut yhteensä (20+21+22) Driftskostnader sammanlagt (20+21+22)	-	42 583	-	8 222
24. Liikekulut % (23/1) - Driftskostnader % (23/1)		28		28
25. Käyttökate - Driftsbidrag (18+23)	+	6 638	+	1 406
26. Käyttökate % (25/7) - Driftsbidrag % (25/7)	+	4	+	4
27. Poistot mukaanlukien poistoero Avskrivningar inkl. skill. mellan avskrivningar	-	6 093		
28. Muut tuotot ja kulut - Övriga intäkter och kostnader	+	924		
29. Varausten muutos - Förändringar i reserveringar	+	231		
30. Välittömät verot - Direkta skatter	-	1 585		
31. Tilikauden yli-/alijäämä Räkenskapsperiodens över-/underskott	+	114		

1) Yhteensä sarake sisältää oman pääoman, varausten ja tasoitusvastuun osalle jaettuja nettotuottoja
I sammanlagt kolumnen ingår nettointäkter fördelade på eget kapital, reserveringar och utjämningsansvar

Försäkringsgren

Auto- vakuutus	Lakisäateinen tapaturmavakuutus	Muut yksityis- talouksien vakuutukset	Muut yritysten ja yhteisöjen vakuutukset	Ulkomainen vakuutus ja jälleenvakuutus			
Bilför- säkring	Lagstadgad olycksfallsförsäkring	Övriga försäkringar av privatekonomi	Övriga försäkringar av företag och samfund	Utländsk försäkring och återförsäkring			
1 000 mk	1 000 mk	1 000 mk	1 000 mk	1 000 mk			
4	5	6	7	8			
+	25 225	+	42 766	+	22 365	+	11 464
	2		2		1		-
-	301	-	63	-	356		-
+	1 386	+	2 183	+	1 770	+	1 799
-	401	+	2 674	-	632	-	206
+	24 523	+	40 029	+	21 377	+	11 258
+	25 909	+	42 212	+	23 147	+	13 057
-	13 654	-	27 370	-	27 544	-	15 995
-	5 257	-	2 252	-	2 554	-	575
-	18 911	-	29 622	-	30 098	-	16 570
+	77	+	74	+	141	+	147
+	6 998	+	12 590	-	6 951	-	3 513
+	27	+	30	-	30	-	27
-	1 873	-	8 747	-	3 461	-	1 959
+	61	-	1 980	+	122	-	13
+	1 348	+	4 603	+	12 991	+	2 526
+	23	+	1 841	+	3 005	-	384
+	6 557	+	12 267	+	5 706	-	3 343
+	94	+	97	-	82	+	95
-	10	-	18	-	10	-	5
-	161	-	4 221	-	865	-	-
-	6 513	-	9 177	-	5 775	-	2 921
-	6 684	-	13 416	-	6 650	-	2 926
-	26		31		30		26
-	127	+	1 149	-	944	-	6 269
	-	+	3	-	4	-	48
	+	10 147	(1 000 mk)				

Tuloserittely Specificationer av resultat Specification of result	Säästöpankkien	Vakuutuslaji
	Yhteensä Sammanlagt	Liikenne- vakuutus Trafik- försäkring
	1 000 mk	1 000 mk
1	2	3
1. Vakuutusmaksutulo - Premieinkomst	+ 168 115	
2. Osuus koko maan vakuutusmaksutulosta % Andel av hela landets premieinkomst %	1	
3. Luottotappiot vakuutusmaksusaamisista Kreditförluster på premiefordringar	-	
4. Sijoitustoiminnan nettotuotto 1) Nettoavkastningen på investeringsverksamhet	+ 28 176	
5. Vakuutusmaksuvastuun muutos Förändring i premieansvaret	-	
6. Vakuutusmaksutuotot (1+3+5) Premieintäkter (1+3+5)	+ 168 115	
7. Vakuutusliikkeen tuotot (1+3+4+5) Intäkter av försäkringsrörelsen (1+3+4+5)	+ 196 291	
8. Maksetut korvaukset - Erlagda ersättningar	- 52 215	
9. Korvausvastuun muutos Förändring i ersättningsansvaret	- 308 307	
10. Korvauskulut (8 + 9) Ersättningskostnader (8 + 9)	- 360 522	
11. Vahinkosuhte % (10/6) - Skadekvot % (10/6)	+ 214	
12. Vakuutusliikkeen kate (7+10) Försäkringsrörelsens bidrag (7+10)	- 164 231	
13. Vakuutusliikkeen kate % (12/7) Försäkringsrörelsens bidrag % (12/7)	- 84	
14. Jäll. vak. osuus vakuutusmaksutulosta Återförsäkrarnas andel av premieinkomst	- 13 180	
15. Jäll. vak. osuus vm-vastuun muutoksesta Återförs. andel av förändr. i premieansvaret	-	
16. Jäll. vak. osuus maksetuista korvauksista Återförsäkrarnas andel av ersättningar	+ 3 728	
17. Jäll. vak. osuus korvausvastuun muutoksesta Återförsäkr. andel av förändr. i ers.ansvaret	+ 94 850	
18. Oma osuus vakuutusliikkeen katteesta (12+14...17) Egen andel av försäkringsrörelsens bidrag (12+14...17)	- 78 833	
19. Oma osuus vakuutusliikkeen katteesta % (18/12) Egen andel av försäkringsrörelsens bidrag % (18/12)	+ 48	
20. Lakisäätteiset maksut - Lagstadgade avgifter	- 17	
21. Asiamiespalkkiot sosiaalikuluneen Provision för ombud ink. sociala kostnader	-	
22. Muut liikekulut - Övriga driftskostnader	- 4 988	
23. Liikekulut yhteensä (20+21+22) Driftskostnader sammanlagt (20+21+22)	- 5 005	
24. Liikekulut % (23/1) - Driftskostnader % (23/1)	3	
25. Käyttökate - Driftsbidrag (18+23)	- 83 838	
26. Käyttökate % (25/7) - Driftsbidrag % (25/7)	- 43	
27. Poistot mukaanlukien poistoero Avskrivningar inkl. skill. mellan avskrivningar	- 179	
28. Muut tuotot ja kulut - Övriga intäkter och kostnader	+ 372	
29. Varausten muutos - Förändringar i reserveringar	+ 3 273	
30. Välittömät verot - Direkta skatter	- 47	
31. Tilikauden yli-/alijäämä Räkenskapsperiodens över-/underskott	- 80 419	

1) Yhteensä sarake sisältää oman pääoman, varausten ja tasoitusvastuun osalle jaettuja nettotuottoja
I sammanlagt kolumnen ingår nettointäkter fördelade på eget kapital, reserveringar och utjämningsansvar

Tuloserittely Specificationer av resultat Specification of result	Tapiola International Yhteensä Sammanlagt 1 000 mk	Vakuutuslaji Liikenne- vakuutus Trafik- försäkring 1 000 mk
1	2	3
1. Vakuutusmaksutulo - Premieinkomst	+ 7 969	
2. Osuus koko maan vakuutusmaksutulosta % Andel av hela landets premieinkomst %		
3. Luottotappiot vakuutusmaksusaamisista Kreditförluster på premiefordringar	-	
4. Sijoitustoiminnan nettotuotto 1) Nettoavkastningen på investeringsverksamhet	+ 18 970	
5. Vakuutusmaksuvastuun muutos Förändring i premieansvaret	-	
6. Vakuutusmaksutuotot (1+3+5) Premieintäkter (1+3+5)	+ 7 969	
7. Vakuutusliikkeen tuotot (1+3+4+5) Intäkter av försäkringsrörelsen (1+3+4+5)	+ 26 939	
8. Maksetut korvaukset - Erlagda ersättningar	- 86 532	
9. Korvausvastuun muutos Förändring i ersättningsansvaret	+ 15 888	
10. Korvauskulut (8 + 9) Ersättningskostnader (8 + 9)	- 70 644	
11. Vahinkosuhte % (10/6) - Skadekvot % (10/6)	+ 886	
12. Vakuutusliikkeen kate (7+10) Försäkringsrörelsens bidrag (7+10)	- 43 705	
13. Vakuutusliikkeen kate % (12/7) Försäkringsrörelsens bidrag % (12/7)	- 162	
14. Jäll. vak. osuus vakuutusmaksutulosta Återförsäkrarnas andel av premieinkomst	- 2 032	
15. Jäll. vak. osuus vm-vastuun muutoksesta Återförs. andel av förändr. i premieansvaret	-	
16. Jäll. vak. osuus maksetuista korvauksista Återförsäkrarnas andel av ersättningar	+ 48 376	
17. Jäll. vak. osuus korvausvastuun muutoksesta Återförsäkr. andel av förändr. i ers.ansvaret	+ 6 661	
18. Oma osuus vakuutusliikkeen katteesta (12+14...17) Egen andel av försäkringsrörelsens bidrag (12+14...17)	+ 9 300	
19. Oma osuus vakuutusliikkeen katteesta % (18/12) Egen andel av försäkringsrörelsens bidrag % (18/12)	- 21	
20. Lakisääteiset maksut - Lagstadgade avgifter	- 12	
21. Asiamiespalkkiot sosiaalikuluneen Provision för ombud inkl. sociala kostnader	-	
22. Muut liikekulut - Övriga driftskostnader	- 9 302	
23. Liikekulut yhteensä (20+21+22) Driftskostnader sammanlagt (20+21+22)	- 9 314	
24. Liikekulut % (23/1) - Driftskostnader % (23/1)	117	
25. Käyttökate - Driftsbidrag (18+23)	- 14	
26. Käyttökate % (25/7) - Driftsbidrag % (25/7)	-	
27. Poistot mukaanlukien poistoero Avskrivningar inkl. skill. mellan avskrivningar	- 99	
28. Muut tuotot ja kulut - Övriga intäkter och kostnader	+ 113	
29. Varausten muutos - Förändringar i reserveringar	-	
30. Välittömät verot - Direkta skatter	-	
31. Tilikauden yli-/alijäämä Räkenskapsperiodens över-/underskott	-	

1) Yhteensä sarake sisältää oman pääoman, varausten ja tasoitusvastuun osalle jaettuja nettotuottoja
I sammanlagt kolumnen ingår nettointäkter fördelade på eget kapital, reserveringar och utjämningsansvar

Försäkringsgren

Auto- vakuutus	Lakisääteinen tapaturmavakuutus	Muut yksityis- talouksien vakuutukset	Muut yritysten ja yhteisöjen vakuutukset	Ulkomainen vakuutus ja jälleenvakuutus
Bilför- säkring	Lagstadgad olycksfallsförsäkring	Övriga försäkringar av privatekonomi	Övriga försäkringar av företag och samfund	Utländsk försäkring och återförsäkring
1 000 mk	1 000 mk	1 000 mk	1 000 mk	1 000 mk
4	5	6	7	8
				+ 7 969
				-
				-
				+ 18 139
				-
				+ 7 969
				+ 26 108
				- 86 532
				+ 15 888
				- 70 644
				+ 886
				- 44 536
				- 171
				- 2 032
				-
				+ 48 376
				+ 6 661
				+ 8 469
				- 19
				- 12
				-
				- 9 302
				- 9 314
				- 117
				- 845
				- 3
	+ 831	(1 000 mk)		

Tuloserittely Specificationer av resultatén Specification of result	Teollisuus- vakuutus	Vakuutuslaji	
	Yhteensä Sammanlagt	Liikenne- vakuutus	Trafik- försäkring
	1 000 mk	1 000 mk	
1	2	3	
1. Vakuutusmaksutulo - Premieinkomst	+ 1 195 981	+ 64 828	
2. Osuus koko maan vakuutusmaksutulosta % Andel av hela landets premieinkomst %	9	3	
3. Luottotappiot vakuutusmaksusaamisista Kreditförluster på premiefordringar	- 1 749	- 419	
4. Sijoitustoiminnan nettotuotto 1) Nettoavkastningen på investeringsverksamhet	+ 32 878	+ 1 591	
5. Vakuutusmaksuvastuun muutos Förändring i premieansvaret	+ 27 648	+ 1 659	
6. Vakuutusmaksutuotot (1+3+5) Premieintäkter (1+3+5)	+ 1 221 880	+ 66 068	
7. Vakuutusliikkeen tuotot (1+3+4+5) Intäkter av försäkringsrörelsen (1+3+4+5)	+ 1 254 758	+ 67 659	
8. Maksetut korvaukset - Erlagda ersättningar	- 1 224 692	- 46 684	
9. Korvausvastuun muutos Förändring i ersättningsansvaret	- 58 820	- 15 370	
10. Korvauskulut (8 + 9) Ersättningskostnader (8 + 9)	- 1 283 512	- 62 054	
11. Vähinkosuhte % (10/6) - Skadekvot % (10/6)	+ 105	+ 94	
12. Vakuutusliikkeen kate (7+10) Försäkringsrörelsens bidrag (7+10)	- 28 754	+ 5 605	
13. Vakuutusliikkeen kate % (12/7) Försäkringsrörelsens bidrag % (12/7)	- 2	+ 8	
14. Jäll. vak. osuus vakuutusmaksutulosta Återförsäkrarnas andel av premieinkomst	- 334 366	- 5	
15. Jäll. vak. osuus vm-vastuun muutoksesta Återförs. andel av förändr. i premieansvaret	+ 23 199	-	
16. Jäll. vak. osuus maksetuista korvauksista Återförsäkrarnas andel av ersättningar	+ 238 418	-	
17. Jäll. vak. osuus korvausvastuun muutoksesta Återförsäkr. andel av förändr. i ers.ansvaret	+ 134 135	-	
18. Oma osuus vakuutusliikkeen katteesta (12+14...17) Egen andel av försäkringsrörelsens bidrag (12+14...17)	+ 32 632	+ 5 600	
19. Oma osuus vakuutusliikkeen katteesta % (18/12) Egen andel av försäkringsrörelsens bidrag % (18/12)	- 113	+ 100	
20. Lakisääteiset maksut - Lagstadgade avgifter	- 2 005	- 485	
21. Asiamiespalkkiot sosiaalikuluihin Provision för ombud ink. sociala kostnader	-	-	
22. Muut liikekulut - Övriga driftskostnader	- 100 324	- 8 638	
23. Liikekulut yhteensä (20+21+22) Driftskostnader sammanlagt (20+21+22)	- 102 329	- 9 123	
24. Liikekulut % (23/1) - Driftskostnader % (23/1)	9	14	
25. Käyttökate - Driftsbidrag (18+23)	- 69 697	- 3 523	
26. Käyttökate % (25/7) - Driftsbidrag % (25/7)	- 6	- 5	
27. Poistot mukaanlukien poistoero Avskrivningar inkl. skill. mellan avskrivningar	- 14 109		
28. Muut tuotot ja kulut - Övriga intäkter och kostnader	+ 45 404		
29. Varausten muutos - Förändringar i reserveringar	+ 65 676		
30. Välittömät verot - Direkta skatter	+ 2 221		
31. Tilikauden yli-/alijäämä Räkenskapsperiodens över-/underskott	+ 29 495		

1) Yhteensä sarake sisältää oman pääoman, varausten ja tasoitusvastuun osalle jaettuja nettotuottoja
I sammanlagt kolumnen ingår nettointäkter fördelade på eget kapital, reserveringar och utjämningsansvar

Försäkringsgren

Auto- vakuutus	Lakisääteinen tapaturmavakuutus	Muut yksityis- talouksien vakuutukset	Muut yritysten ja yhteisöjen vakuutukset	Ulkomainen vakuutus ja jälleenvakuutus
Bilför- säkning	Lagstadgad olycksfallsförsäkning	Övriga försäkringar av privatekonomi	Övriga försäkringar av företag och samfund	Utländsk försäkning och återförsäkning
1 000 mk	1 000 mk	1 000 mk	1 000 mk	1 000 mk
4	5	6	7	8
+ 56 682	+ 269 763	+ 96 488	+ 234 866	+ 473 354
4	15	4	8	-
- 145	- 545	- 124	- 516	-
+ 313	+ 10 347	+ 893	+ 1 495	+ 11 347
+ 46	-	- 645	+ 7 963	+ 18 625
+ 56 583	+ 269 218	+ 95 719	+ 242 313	+ 491 979
+ 56 896	+ 279 565	+ 96 612	+ 243 808	+ 503 326
- 53 623	- 231 824	- 73 840	- 109 627	- 709 094
+ 12 522	+ 17 256	+ 17 222	+ 86 134	- 176 584
- 41 101	- 214 568	- 56 618	- 23 493	- 885 678
+ 73	+ 80	+ 59	+ 10	+ 180
+ 15 795	+ 64 997	+ 39 994	+ 220 315	- 382 352
+ 28	+ 23	+ 41	+ 90	- 76
- 120	- 5 867	- 8 853	- 98 024	- 221 497
- 24	-	- 152	- 4 315	+ 27 690
-	+ 3 111	+ 274	+ 40 619	+ 194 414
-	+ 1 461	- 1 568	+ 6 423	+ 127 819
+ 15 651	+ 63 702	+ 29 695	+ 165 018	- 253 926
+ 99	+ 98	+ 74	+ 75	+ 66
- 5	- 627	- 65	- 778	- 45
-	-	-	-	-
- 5 890	- 22 435	- 11 619	- 33 774	- 17 968
- 5 895	- 23 062	- 11 684	- 34 552	- 18 013
10	9	12	15	4
+ 9 756	+ 40 640	+ 18 011	+ 130 466	- 271 939
+ 17	+ 15	+ 19	+ 54	- 54
	+ 6 892	(1 000 mk)		

Tuloserittely Specificationer av resultat Specification of result	Tulensvara	Vakuutuslaji
	Yhteensä Sammanlagt	Liikenne- vakuutus Trafik- försäkring
	1 000 mk	1 000 mk
1	2	3
1. Vakuutusmaksutulo - Premieinkomst	+ 6 436	
2. Osuus koko maan vakuutusmaksutulosta % Andel av hela landets premieinkomst %		
3. Luottotappiot vakuutusmaksusaamisista Kreditförluster på premiefordringar	-	
4. Sijoitustoiminnan nettotuotto 1) Nettoavkastningen på investeringsverksamhet	+ 2 867	
5. Vakuutusmaksuvastuun muutos Förändring i premieansvaret	+ 1 324	
6. Vakuutusmaksutuotot (1+3+5) Premieintäkter (1+3+5)	+ 7 760	
7. Vakuutusliikkeen tuotot (1+3+4+5) Intäkter av försäkringsrörelsen (1+3+4+5)	+ 10 627	
8. Maksetut korvaukset - Erlagda ersättningar	- 4 373	
9. Korvausvastuun muutos Förändring i ersättningsansvaret	- 1 202	
10. Korvauskulut (8 + 9) Ersättningskostnader (8 + 9)	- 5 575	
11. Vahinkosuhte % (10/6) - Skadekvot % (10/6)	+ 72	
12. Vakuutusliikkeen kate (7+10) Försäkringsrörelsens bidrag (7+10)	+ 5 052	
13. Vakuutusliikkeen kate % (12/7) Försäkringsrörelsens bidrag % (12/7)	+ 48	
14. Jäll. vak. osuus vakuutusmaksutulosta Återförsäkrarnas andel av premieinkomst	- 4 581	
15. Jäll. vak. osuus vm-vastuun muutoksesta Återförs. andel av förändr. i premieansvaret	-	
16. Jäll. vak. osuus maksetuista korvauksista Återförsäkrarnas andel av ersättningar	-	
17. Jäll. vak. osuus korvausvastuun muutoksesta Återförsäkr. andel av förändr. i ers.ansvaret	-	
18. Oma osuus vakuutusliikkeen katteesta (12+14...17) Egen andel av försäkringsrörelsens bidrag (12+14...17)	+ 471	
19. Oma osuus vakuutusliikkeen katteesta % (18/12) Egen andel av försäkringsrörelsens bidrag % (18/12)	+ 9	
20. Lakisääteiset maksut - Lagstadgade avgifter	- 12	
21. Asiamiespalkkiot sosiaalikuluneen Provision för ombud inkl. sociala kostnader	-	
22. Muut liikekulut - Övriga driftskostnader	- 454	
23. Liikekulut yhteensä (20+21+22) Driftskostnader sammanlagt (20+21+22)	- 466	
24. Liikekulut % (23/1) - Driftskostnader % (23/1)	7	
25. Käyttökate - Driftsbidrag (18+23)	+ 5	
26. Käyttökate % (25/7) - Driftsbidrag % (25/7)	+ 31	
27. Poistot mukaanlukien poistoero Avskrivningar inkl. skill. mellan avskrivningar	-	
28. Muut tuotot ja kulut - Övriga intäkter och kostnader	-	
29. Varausten muutos - Förändringar i reserveringar	+ 39	
30. Välittömät verot - Direkta skatter	+ 4	
31. Tilikauden yli-/alijäämä Räkenskapsperiodens över-/underskott	+ 17	

1) Yhteensä sarake sisältää oman pääoman, varausten ja tasoitusvastuun osalle jaettuja nettotuottoja
I sammanlagt kolumnen ingår nettointäkter fördelade på eget kapital, reserveringar och utjämningsansvar

Tuloserittely Specificationer av resultat Specification of result	Työväen Turva		Vakuutuslaji	
	Yhteensä Sammanlagt		Liikenne- vakuutus Trafik- försäkring	
	1 000 mk		1 000 mk	
1	2		3	
1. Vakuutusmaksutulo - Premieinkomst	+	198 698	+	42 619
2. Osuus koko maan vakuutusmaksutulosta % Andel av hela landets premieinkomst %		2		2
3. Luottotappiot vakuutusmaksusaamisista Kreditförluster på premiefordringar	-	3 352	-	1 386
4. Sijoitustoiminnan nettotuotto 1) Nettoavkastningen på investeringsverksamhet	+	17 076	+	4 440
5. Vakuutusmaksuvastuun muutos Förändring i premieansvaret	-	1 352	+	1 558
6. Vakuutusmaksutuotot (1+3+5) Premieintäkter (1+3+5)	+	193 994	+	42 791
7. Vakuutusliikkeen tuotot (1+3+4+5) Intäkter av försäkringsrörelsen (1+3+4+5)	+	211 070	+	47 231
8. Maksetut korvaukset - Erlagda ersättningar	-	137 815	-	30 156
9. Korvausvastuun muutos Förändring i ersättningsansvaret	-	16 571	-	6 067
10. Korvauskulut (8 + 9) Ersättningskostnader (8 + 9)	-	154 386	-	36 223
11. Vahinkosuhte % (10/6) - Skadekvot % (10/6)	+	80	+	85
12. Vakuutusliikkeen kate (7+10) Försäkringsrörelsens bidrag (7+10)	+	56 684	+	11 008
13. Vakuutusliikkeen kate % (12/7) Försäkringsrörelsens bidrag % (12/7)	+	27	+	23
14. Jäll. vak. osuus vakuutusmaksutulosta Återförsäkrarnas andel av premieinkomst	-	7 451	-	1 735
15. Jäll. vak. osuus vm-vastuun muutoksesta Återförs. andel av förändr. i premieansvaret	-	15	+	38
16. Jäll. vak. osuus maksetuista korvauksista Återförsäkrarnas andel av ersättningar	+	8 442	+	2 733
17. Jäll. vak. osuus korvausvastuun muutoksesta Återförsäkr. andel av förändr. i ers.ansvaret	+	2 266	+	81
18. Oma osuus vakuutusliikkeen katteesta (12+14...17) Egen andel av försäkringsrörelsens bidrag (12+14...17)	+	59 926	+	12 125
19. Oma osuus vakuutusliikkeen katteesta % (18/12) Egen andel av försäkringsrörelsens bidrag % (18/12)	+	106	+	110
20. Lakisääteiset maksut - Lagstadgade avgifter	-	83	-	6
21. Asiamiespalkkiot sosiaalikuluneen Provision för ombud ink. sociala kostnader	-	4 334	-	421
22. Muut liikekulut - Övriga driftskostnader	-	52 530	-	9 861
23. Liikekulut yhteensä (20+21+22) Driftskostnader sammanlagt (20+21+22)	-	56 947	-	10 288
24. Liikekulut % (23/1) - Driftskostnader % (23/1)		29		24
25. Käyttökate - Driftsbidrag (18+23)	+	2 979	+	1 837
26. Käyttökate % (25/7) - Driftsbidrag % (25/7)	+	1	+	4
27. Poistot mukaanlukien poistoero Avskrivningar inkl. skill. mellan avskrivningar	-	3 372		
28. Muut tuotot ja kulut - Övriga intäkter och kostnader	+	433		
29. Varausten muutos - Förändringar i reserveringar		-		
30. Välittömät verot - Direkta skatter		-		
31. Tilikauden yli-/alijäämä Räkenskapsperiodens över-/underskott	+	40		

1) Yhteensä sarake sisältää oman pääoman, varausten ja tasoitusvastuun osalle jaettuja nettotuottoja
I sammanlagt kolumnen ingår nettointäkter fördelade på eget kapital, reserveringar och utjämningsansvar

Försäkringsgren

Auto- vakuutus	Lakisääteinen tapaturmavakuutus	Muut yksityis- talouksien vakuutukset	Muut yritysten ja yhteisöjen vakuutukset	Ulkomainen vakuutus ja jälleenvakuutus
Bilför- säkring	Lagstadgad olycksfallsförsäkring	Övriga försäkringar av privatekonomi	Övriga försäkringar av företag och samfund	Utländsk försäkring och återförsäkring
1 000 mk	1 000 mk	1 000 mk	1 000 mk	1 000 mk
4	5	6	7	8
+ 26 939	+ 25 635	+ 75 380	+ 17 075	+ 11 050
2	1	3	1	-
- 272	- 1 123	- 320	- 251	-
+ 920	+ 3 572	+ 3 261	+ 593	+ 1 274
- 214	+ 169	- 2 235	+ 209	- 839
+ 26 453	+ 24 681	+ 72 825	+ 17 033	+ 10 211
+ 27 373	+ 28 253	+ 76 086	+ 17 626	+ 11 485
- 16 386	- 23 804	- 37 644	- 12 314	- 17 511
- 1 576	- 7 387	- 3 297	- 191	+ 1 947
- 17 962	- 31 191	- 40 941	- 12 505	- 15 564
+ 68	+ 126	+ 56	+ 73	+ 152
+ 9 411	- 2 938	+ 35 145	+ 5 121	- 4 079
+ 34	- 10	+ 46	+ 29	- 36
- 450	- 1 120	- 2 496	- 1 599	- 51
+ 19	-	+ 1	- 73	-
+ 529	+ 1 171	+ 2 082	+ 1 927	-
+ 6	+ 2 160	+ 18	+ 1	-
+ 9 515	- 727	+ 34 750	+ 5 377	- 4 130
+ 101	+ 25	+ 99	+ 105	+ 101
- 4	- 59	- 11	- 2	- 1
- 186	- 36	- 3 491	- 200	-
- 7 021	- 5 180	- 23 476	- 6 681	- 311
- 7 211	- 5 275	- 26 978	- 6 883	- 312
27	21	36	40	3
+ 2 304	- 6 002	+ 7 772	- 1 506	- 4 442
+ 8	- 21	+ 10	- 9	- 39
	+ 3 016	(1 000 mk)		

Tuloserittely Specificationer av resultat Specification of result	Vahinko-Kansa		Vakuutuslaji	
	Yhteensä Sammanlagt		Liikenne- vakuutus Trafik- försäkring	
	1 000 mk		1 000 mk	
1	2		3	
1. Vakuutusmaksutulo - Premieinkomst	+	990 330	+	179 698
2. Osuus koko maan vakuutusmaksutulosta % Andel av hela landets premieinkomst %		8		8
3. Luottotappiot vakuutusmaksusaamisista Kreditförluster på premiefordringar	-	18 452	-	10 416
4. Sijoitustoiminnan nettotuotto 1) Nettoavkastningen på investeringsverksamhet	+	64 487	+	19 836
5. Vakuutusmaksuvastuun muutos Förändring i premieansvaret	-	228 108	+	14 352
6. Vakuutusmaksutuotot (1+3+5) Premieintäkter (1+3+5)	+	743 770	+	183 634
7. Vakuutusliikkeen tuotot (1+3+4+5) Intäkter av försäkringsrörelsen (1+3+4+5)	+	808 257	+	203 470
8. Maksetut korvaukset - Erlagda ersättningar	-	522 852	-	128 142
9. Korvausvastuun muutos Förändring i ersättningsansvaret	-	34 893	-	28 203
10. Korvauskulut (8 + 9) Ersättningskostnader (8 + 9)	-	557 745	-	156 345
11. Vahinkosuuhde % (10/6) - Skadekvot % (10/6)	+	75	+	85
12. Vakuutusliikkeen kate (7+10) Försäkringsrörelsens bidrag (7+10)	+	250 512	+	47 125
13. Vakuutusliikkeen kate % (12/7) Försäkringsrörelsens bidrag % (12/7)	+	31	+	23
14. Jäll. vak. osuus vakuutusmaksutulosta Återförsäkrarnas andel av premieinkomst	-	115 332	-	68 905
15. Jäll. vak. osuus vm-vastuun muutoksesta Återförs. andel av förändr. i premieansvaret	-	416		-
16. Jäll. vak. osuus maksetuista korvauksista Återförsäkrarnas andel av ersättningar	+	114 113	+	69 460
17. Jäll. vak. osuus korvausvastuun muutoksesta Återförsäkr. andel av förändr. i ers.ansvaret	+	600		-
18. Oma osuus vakuutusliikkeen katteesta (12+14...17) Egen andel av försäkringsrörelsens bidrag (12+14...17)	+	249 477	+	47 680
19. Oma osuus vakuutusliikkeen katteesta % (18/12) Egen andel av försäkringsrörelsens bidrag % (18/12)	+	100	+	101
20. Lakisääteiset maksut - Lagstadgade avgifter	-	1 481	-	1 185
21. Asiamiespalkkiot sosiaalikuluneen Provision för ombud ink. sociala kostnader	-	6 162	-	519
22. Muut liikekulut - Övriga driftskostnader	-	233 850	-	47 651
23. Liikekulut yhteensä (20+21+22) Driftskostnader sammanlagt (20+21+22)	-	241 493	-	49 355
24. Liikekulut % (23/1) - Driftskostnader % (23/1)		24		27
25. Käyttökate - Driftsbidrag (18+23)	+	7 984	-	1 675
26. Käyttökate % (25/7) - Driftsbidrag % (25/7)	+	1	-	1
27. Poistot mukaanlukien poistoero Avskrivningar inkl. skill. mellan avskrivningar	-	8 752		
28. Muut tuotot ja kulut - Övriga intäkter och kostnader	+	1 315		
29. Varausten muutos - Förändringar i reserveringar	-	550		
30. Välittömät verot - Direkta skatter	+	417		
31. Tilikauden yli-/alijäämä Räkenskapsperiodens över-/underskott	+	414		

1) Yhteensä sarakke sisältää oman pääoman, varausten ja tasoitusvastuun osalle jaettuja nettotuottoja
I sammanlagt kolumnen ingår nettointäkter fördelade på eget kapital, reserveringar och utjämningsansvar

Försäkringsgren

Auto- vakuutus	Lakisääteinen tapaturmavakuutus	Muut yksityis- talouksien vakuutukset	Muut yritysten ja yhteisöjen vakuutukset	Ulkomainen vakuutus ja jälleenvakuutus
Bilför- säkring	Lagstadgad olycksfallsförsäkring	Övriga försäkringar av privatekonomi	Övriga försäkringar av företag och samfund	Utländsk försäkring och återförsäkring
1 000 mk	1 000 mk	1 000 mk	1 000 mk	1 000 mk
4	5	6	7	8
+ 111 303 7	+ 51 870 3	+ 269 994 12	+ 85 146 3	+ 292 319
- 1 680	- 3 629	- 511	- 2 216	-
+ 2 335	+ 9 170	+ 5 817	+ 4 114	+ 7 390
+ 2 078	+ 604	+ 1 195	- 42	- 246 295
+ 111 701	+ 48 845	+ 270 678	+ 82 888	+ 46 024
+ 114 036	+ 58 015	+ 276 495	+ 87 002	+ 53 414
- 71 972	- 55 287	- 130 907	- 91 734	- 44 810
+ 11 793	- 5 368	+ 32 222	- 42 002	- 3 335
- 60 179	- 60 655	- 98 685	- 133 736	- 48 145
+ 54	+ 124	+ 36	+ 161	+ 105
+ 53 857	- 2 640	+ 177 810	- 46 734	+ 5 269
+ 47	- 5	+ 64	- 54	+ 10
- 35 716	- 18	- 459	- 10 046	- 188
-	-	- 29	- 387	-
+ 35 640	-	-	+ 9 013	-
-	-	- 18	+ 618	-
+ 53 781	- 2 658	+ 177 304	- 47 536	+ 5 081
+ 100	+ 101	+ 100	+ 102	+ 96
- 9	- 233	- 23	- 7	- 24
- 725	- 3	- 4 785	- 130	-
- 27 027	- 9 428	- 121 724	- 21 533	- 6 487
- 27 761	- 9 664	- 126 532	- 21 670	- 6 511
25	19	47	25	2
+ 26 020	- 12 322	+ 50 772	- 69 206	- 1 430
+ 23	- 21	+ 18	- 80	- 3
	+ 15 825	(1 000 mk)		

Tuloserittely Specificationer av resultaten Specification of result	Vahinko-Tapiola	Vakuutuslaji
	Yhteensä Sammanlagt	Liikenne- vakuutus Trafik- försäkring
	1 000 mk	1 000 mk
1	2	3
1. Vakuutusmaksutulo - Premieinkomst	+ 1 582 656	+ 397 883
2. Osuus koko maan vakuutusmaksutulosta % Andel av hela landets premieinkomst %	12	18
3. Luottotappiot vakuutusmaksusaamisista Kreditförluster på premiefordringar	- 33 723	- 9 837
4. Sijoitustoiminnan nettotuotto 1) Nettoavkastningen på investeringsverksamhet	+ 308 882	+ 70 400
5. Vakuutusmaksuvastuun muutos Förändring i premieansvaret	+ 9 907	+ 6 947
6. Vakuutusmaksutuotot (1+3+5) Premieintäkter (1+3+5)	+ 1 558 840	+ 394 993
7. Vakuutusliikkeen tuotot (1+3+4+5) Intäkter av försäkringsrörelsen (1+3+4+5)	+ 1 867 722	+ 465 393
8. Maksetut korvaukset - Erlagda ersättningar	- 1 168 769	- 263 967
9. Korvausvastuun muutos Förändring i ersättningsansvaret	- 295 080	- 141 211
10. Korvauskulut (8 + 9) Ersättningskostnader (8 + 9)	- 1 463 849	- 405 178
11. Vahinkosuuhde % (10/6) - Skadekvot % (10/6)	+ 94	+ 103
12. Vakuutusliikkeen kate (7+10) Försäkringsrörelsens bidrag (7+10)	+ 403 873	+ 60 215
13. Vakuutusliikkeen kate % (12/7) Försäkringsrörelsens bidrag % (12/7)	+ 22	+ 13
14. Jäll. vak. osuus vakuutusmaksutulosta Återförsäkrarnas andel av premieinkomst	- 34 040	- 39
15. Jäll. vak. osuus vm-vastuun muutoksesta Återförs. andel av förändr. i premieansvaret	- 53	-
16. Jäll. vak. osuus maksetuista korvauksista Återförsäkrarnas andel av ersättningar	+ 19 553	+ 300
17. Jäll. vak. osuus korvausvastuun muutoksesta Återförsäkr. andel av förändr. i ers.ansvaret	- 9 257	+ 30
18. Oma osuus vakuutusliikkeen kätteestä (12+14...17) Egen andel av försäkringsrörelsens bidrag (12+14...17)	+ 380 076	+ 60 506
19. Oma osuus vakuutusliikkeen kätteestä % (18/12) Egen andel av försäkringsrörelsens bidrag % (18/12)	+ 94	+ 100
20. Lakisääteiset maksut - Lagstadgade avgifter	- 2 582	- 2 302
21. Asiamiespalkkiot sosiaalikuluneen Provision för ombud inkl. sociala kostnader	- 15 091	- 1 198
22. Muut liikekulut - Övriga driftskostnader	- 319 803	- 70 752
23. Liikekulut yhteensä (20+21+22) Driftskostnader sammanlagt (20+21+22)	- 337 476	- 74 252
24. Liikekulut % (23/1) - Driftskostnader % (23/1)	21	19
25. Käyttökate - Driftsbidrag (18+23)	+ 42 600	- 13 746
26. Käyttökate % (25/7) - Driftsbidrag % (25/7)	+ 2	- 3
27. Poistot mukaanlukien poistoero Avskrivningar inkl. skill. mellan avskrivningar	- 26 199	-
28. Muut tuotot ja kulut - Övriga intäkter och kostnader	+ 20 672	-
29. Varausten muutos - Förändringar i reserveringar	- 25 673	-
30. Välittömät verot - Direkta skatter	- 3 833	-
31. Tilikauden yli-/alijäämä Räkenskapsperiodens över-/underskott	+ 7 567	-

1) Yhteensä sarake sisältää oman pääoman, varausten ja tasoitusvastuun osalle jaettuja nettotuottoja
I sammanlagt kolumnen ingår nettointäkter fördelade på eget kapital, reserveringar och utjämningsansvar

Försäkringsgren

Auto- vakuutus	Lakisäätäinen tapaturmavakuutus	Muut yksityis- talouksien vakuutukset	Muut yritysten ja yhteisöjen vakuutukset	Ulkomainen vakuutus ja jälleenvakuutus
Bilför- säkring	Lagstadgad olycksfallsförsäkring	Övriga försäkringar av privatekonomi	Övriga försäkringar av företag och samfund	Utländsk försäkring och återförsäkring
1 000 mk	1 000 mk	1 000 mk	1 000 mk	1 000 mk
4	5	6	7	8
+ 288 201 18	+ 218 437 12	+ 382 393 17	+ 240 350 8	+ 55 392 -
- 3 058	- 16 925	- 846	- 3 057	-
+ 12 954	+ 58 117	+ 24 274	+ 15 550	+ 26 174
- 571	+ 2 349	- 1 910	+ 2 096	+ 996
+ 284 572	+ 203 861	+ 379 637	+ 239 389	+ 56 388
+ 297 526	+ 261 978	+ 403 911	+ 254 939	+ 82 562
- 217 453	- 189 189	- 242 023	- 168 797	- 87 340
- 31 560	- 27 200	- 36 354	- 43 743	- 15 012
- 249 013	- 216 389	- 278 377	- 212 540	- 102 352
+ 88	+ 106	+ 73	+ 89	+ 182
+ 48 513	+ 45 589	+ 125 534	+ 42 399	- 19 790
+ 16	+ 17	+ 31	+ 17	- 24
- 216	- 104	- 4 861	- 24 877	- 3 943
-	-	+ 45	- 45	- 53
-	-	-	+ 12 941	+ 6 312
-	-	- 13	- 9 354	+ 80
+ 48 297	+ 45 485	+ 120 705	+ 21 064	- 17 394
+ 100	+ 100	+ 96	+ 50	+ 88
- 28	- 187	- 37	- 23	- 5
- 1 665	- 550	- 9 252	- 2 426	-
- 47 235	- 44 939	- 96 890	- 56 114	- 3 873
- 48 928	- 45 676	- 106 179	- 58 563	- 3 878
- 17	- 21	- 28	- 24	- 7
- 631	- 191	+ 14 526	- 37 499	- 21 272
-	-	+ 4	- 15	- 26
	+ 101 413	(1 000 mk)		

Tuloserittely Specificationer av resultat Specification of result	Vahinko-Varma	Vakuutuslaji	
	Yhteensä Sammanlagt	Liikenne- vakuutus	Trafik- försäkring
	1 000 mk	1 000 mk	
1	2	3	
1. Vakuutusmaksutulo - Premieinkomst	+ 136 257	+ 27 434	
2. Osuus koko maan vakuutusmaksutulosta % Andel av hela landets premieinkomst %	1	1	
3. Luottotappiot vakuutusmaksusaamisista Kreditförluster på premiefordringar	- 4 474	- 1 482	
4. Sijoitustoiminnan nettotuotto 1) Nettoavkastningen på investeringsverksamhet	+ 14 690	+ 3 950	
5. Vakuutusmaksuvastuun muutos Förändring i premieansvaret	+ 2 754	+ 647	
6. Vakuutusmaksutuotot (1+3+5) Premieintäkter (1+3+5)	+ 134 537	+ 26 599	
7. Vakuutusliikkeen tuotot (1+3+4+5) Intäkter av försäkringsrörelsen (1+3+4+5)	+ 149 227	+ 30 549	
8. Maksetut korvaukset - Erlagda ersättningar	- 113 314	- 20 628	
9. Korvausvastuun muutos Förändring i ersättningsansvaret	- 442	- 5 524	
10. Korvauskulut (8 + 9) Ersättningskostnader (8 + 9)	- 113 756	- 26 152	
11. Vahinkosuuhde % (10/6) - Skadekvot % (10/6)	+ 85	+ 98	
12. Vakuutusliikkeen kate (7+10) Försäkringsrörelsens bidrag (7+10)	+ 35 471	+ 4 397	
13. Vakuutusliikkeen kate % (12/7) Försäkringsrörelsens bidrag % (12/7)	+ 24	+ 14	
14. Jäll. vak. osuus vakuutusmaksutulosta Återförsäkrarnas andel av premieinkomst	- 10 032	- 2 254	
15. Jäll. vak. osuus vm-vastuun muutoksesta Återförs. andel av förändr. i premieansvaret	- 183	-	
16. Jäll. vak. osuus maksetuista korvauksista Återförsäkrarnas andel av ersättningar	+ 9 877	+ 3 390	
17. Jäll. vak. osuus korvausvastuun muutoksesta Återförsäkr. andel av förändr. i ers.ansvaret	+ 2 725	+ 1 593	
18. Oma osuus vakuutusliikkeen katteesta (12+14...17) Egen andel av försäkringsrörelsens bidrag (12+14...17)	+ 37 858	+ 7 126	
19. Oma osuus vakuutusliikkeen katteesta % (18/12) Egen andel av försäkringsrörelsens bidrag % (18/12)	+ 107	+ 162	
20. Lakisääteiset maksut - Lagstadgade avgifter	- 257	- 173	
21. Asiamiespalkkiot sosiaalikuluneen Provision för ombud ink. sociala kostnader	- 1 989	- 69	
22. Muut liikekulut - Övriga driftskostnader	- 38 555	- 6 576	
23. Liikekulut yhteensä (20+21+22) Driftskostnader sammanlagt (20+21+22)	- 40 801	- 6 818	
24. Liikekulut % (23/1) - Driftskostnader % (23/1)	30	25	
25. Käyttökate - Driftsbidrag (18+23)	- 2 943	+ 308	
26. Käyttökate % (25/7) - Driftsbidrag % (25/7)	- 2	+ 1	
27. Poistot mukaanlukien poistoero Avskrivningar inkl. skill. mellan avskrivningar	- 2 770		
28. Muut tuotot ja kulut - Övriga intäkter och kostnader	+ 13 252		
29. Varausten muutos - Förändringar i reserveringar	-		
30. Välittömät verot - Direkta skatter	+ 157		
31. Tilikauden yli-/alijäämä Räkenskapsperiodens över-/underskott	+ 7 696		

1) Yhteensä sarakke sisältää oman pääoman, varausten ja tasoitusvastuun osalle jaettuja nettotuottoja
I sammanlagt kolumnen ingår nettointäkter fördelade på eget kapital, reserveringar och utjämningsansvar

Försäkringsgren

Auto- vakuutus	Lakisääteinen tapaturmavakuutus	Muut yksityis- talouksien vakuutukset	Muut yritysten ja yhteisöjen vakuutukset	Ulkomainen vakuutus ja jälleenvakuutus
Bilför- säkring	Lagstadgad olycksfallsförsäkring	Övriga försäkringar av privatekonomi	Övriga försäkringar av företag och samfund	Utländsk försäkring och återförsäkring
1 000 mk	1 000 mk	1 000 mk	1 000 mk	1 000 mk
4	5	6	7	8
+ 17 204	+ 20 735	+ 41 090	+ 28 301	+ 1 493
1	1	2	1	-
- 672	- 1 387	- 343	- 590	-
+ 613	+ 3 695	+ 2 048	+ 1 268	+ 1 107
+ 759	+ 208	+ 430	+ 488	+ 222
+ 17 291	+ 19 556	+ 41 177	+ 28 199	+ 1 715
+ 17 904	+ 23 251	+ 43 225	+ 29 467	+ 2 822
- 11 850	- 17 966	- 25 289	- 21 359	- 16 222
+ 335	+ 1 997	+ 383	+ 76	+ 6 437
- 11 515	- 19 963	- 24 906	- 21 435	- 9 785
+ 67	+ 102	+ 60	+ 76	+ 571
+ 6 389	+ 3 288	+ 18 319	+ 8 032	- 6 963
+ 36	+ 14	+ 42	+ 27	- 247
- 340	- 1 063	- 1 582	- 4 771	- 22
-	-	- 43	- 140	-
-	+ 3 389	+ 1 065	+ 2 033	-
-	- 342	+ 522	+ 952	-
+ 6 049	+ 5 272	+ 18 281	+ 6 106	- 6 985
+ 95	+ 160	+ 100	+ 76	+ 100
- 4	- 64	- 9	- 7	-
- 77	- 33	- 1 373	- 437	-
- 4 451	- 5 063	- 13 883	- 8 232	- 350
- 4 532	- 5 160	- 15 265	- 8 676	- 350
26	25	37	31	23
+ 1 517	+ 112	+ 3 016	- 2 570	- 7 335
+ 8	+ 8	+ 7	- 9	- 260
	+ 2 009	(1 000 mk)		

Tuloserittely Specificationer av resultat Specification of result	Vastuu	Vakuutuslaji
	Yhteensä Sammanlagt	Liikenne- vakuutus Trafik- försäkring
	1 000 mk	1 000 mk
1	2	3
1. Vakuutusmaksutulo - Premieinkomst	+ 11 412	
2. Osuus koko maan vakuutusmaksutulosta % Andel av hela landets premieinkomst %		
3. Luottotappiot vakuutusmaksusaamisista Kreditförluster på premiefordringar	-	
4. Sijoitustoiminnan nettotuotto 1) Nettoavkastningen på investeringsverksamhet	+ 8 217	
5. Vakuutusmaksuvastuun muutos Förändring i premieansvaret	+ 1 011	
6. Vakuutusmaksutuotot (1+3+5) Premieintäkter (1+3+5)	+ 12 423	
7. Vakuutusliikkeen tuotot (1+3+4+5) Intäkter av försäkringsrörelsen (1+3+4+5)	+ 20 640	
8. Maksetut korvaukset - Erlagda ersättningar	- 27 966	
9. Korvausvastuun muutos Förändring i ersättningsansvaret	+ 16 540	
10. Korvauskulut (8 + 9) Ersättningskostnader (8 + 9)	- 11 426	
11. Vahinkosuhte % (10/6) - Skadekvot % (10/6)	+ 92	
12. Vakuutusliikkeen kate (7+10) Försäkringsrörelsens bidrag (7+10)	+ 9 214	
13. Vakuutusliikkeen kate % (12/7) Försäkringsrörelsens bidrag % (12/7)	+ 45	
14. Jäll. vak. osuus vakuutusmaksutulosta Återförsäkrarnas andel av premieinkomst	- 2 711	
15. Jäll. vak. osuus vm-vastuun muutoksesta Återförs. andel av förändr. i premieansvaret	- 344	
16. Jäll. vak. osuus maksetuista korvauksista Återförsäkrarnas andel av ersättningar	+ 13 035	
17. Jäll. vak. osuus korvausvastuun muutoksesta Återförsäkr. andel av förändr. i ers.ansvaret	- 13 335	
18. Oma osuus vakuutusliikkeen katteesta (12+14...17) Egen andel av försäkringsrörelsens bidrag (12+14...17)	+ 5 859	
19. Oma osuus vakuutusliikkeen katteesta % (18/12) Egen andel av försäkringsrörelsens bidrag % (18/12)	+ 64	
20. Lakisäätteiset maksut - Lagstadgade avgifter	- 36	
21. Asiamiespalkkiot sosiaalikuluneen Provision för ombud inkl. sociala kostnader	-	
22. Muut liikekulut - Övriga driftskostnader	- 1 023	
23. Liikekulut yhteensä (20+21+22) Driftskostnader sammanlagt (20+21+22)	- 1 059	
24. Liikekulut % (23/1) - Driftskostnader % (23/1)	9	
25. Käyttökate - Driftsbidrag (18+23)	+ 4 800	
26. Käyttökate % (25/7) - Driftsbidrag % (25/7)	+ 23	
27. Poistot mukaanlukien poistoero Avskrivningar inkl. skill. mellan avskrivningar	- 1 192	
28. Muut tuotot ja kulut - Övriga intäkter och kostnader	-	
29. Varausten muutos - Förändringar i reserveringar	- 64	
30. Välittömät verot - Direkta skatter	- 1 238	
31. Tilikauden yli-/alijäämä Räkenskapsperiodens över-/underskott	+ 2 306	

1) Yhteensä sarake sisältää oman pääoman, varausten ja tasoitusvastuun osalle jaettuja nettotuottoja
I sammanlagt kolumnen ingår nettointäkter fördelade på eget kapital, reserveringar och utjämningsansvar

Tuloserittely Specificationer av resultat Specification of result	Veritas	Vakuutuslaji
	Yhteensä Sammanlagt	Liikenne- vakuutus Trafik- försäkring
	1 000 mk	1 000 mk
1	2	3
1. Vakuutusmaksutulo - Premieinkomst	+ 3 003	
2. Osuus koko maan vakuutusmaksutulosta % Andel av hela landets premieinkomst %		
3. Luottotappiot vakuutusmaksusaamisista Kreditförluster på premiefordringar	-	
4. Sijoitustoiminnan nettotuotto 1) Nettoavkastningen på investeringsverksamhet	+ 2 783	
5. Vakuutusmaksuvastuun muutos Förändring i premieansvaret	- 28	
6. Vakuutusmaksutuotot (1+3+5) Premieintäkter (1+3+5)	+ 2 975	
7. Vakuutusliikkeen tuotot (1+3+4+5) Intäkter av försäkringsrörelsen (1+3+4+5)	+ 5 758	
8. Maksetut korvaukset - Erlagda ersättningar	- 7 239	
9. Korvausvastuun muutos Förändring i ersättningsansvaret	+ 571	
10. Korvauskulut (8 + 9) Ersättningskostnader (8 + 9)	- 6 668	
11. Vahinkosuhte % (10/6) - Skadekvot % (10/6)	+ 224	
12. Vakuutusliikkeen kate (7+10) Försäkringsrörelsens bidrag (7+10)	- 910	
13. Vakuutusliikkeen kate % (12/7) Försäkringsrörelsens bidrag % (12/7)	- 16	
14. Jäll. vak. osuus vakuutusmaksutulosta Återförsäkrarnas andel av premieinkomst	+ 147	
15. Jäll. vak. osuus vm-vastuun muutoksesta Återförs. andel av förändr. i premieansvaret	+ 54	
16. Jäll. vak. osuus maksetuista korvauksista Återförsäkrarnas andel av ersättningar	+ 2 584	
17. Jäll. vak. osuus korvausvastuun muutoksesta Återförsäkr. andel av förändr. i ers.ansvaret	+ 143	
18. Oma osuus vakuutusliikkeen katteesta (12+14...17) Egen andel av försäkringsrörelsens bidrag (12+14...17)	+ 2 018	
19. Oma osuus vakuutusliikkeen katteesta % (18/12) Egen andel av försäkringsrörelsens bidrag % (18/12)	- 222	
20. Lakisäätteiset maksut - Lagstadgade avgifter	-	
21. Asiamiespalkkiot sosiaalikuluneen Provision för ombud inkl. sociala kostnader	-	
22. Muut liikekulut - Övriga driftskostnader	- 507	
23. Liikekulut yhteensä (20+21+22) Driftskostnader sammanlagt (20+21+22)	- 507	
24. Liikekulut % (23/1) - Driftskostnader % (23/1)	17	
25. Käyttökate - Driftsbidrag (18+23)	+ 1 511	
26. Käyttökate % (25/7) - Driftsbidrag % (25/7)	+ 26	
27. Poistot mukaanlukien poistoero Avskrivningar inkl. skill. mellan avskrivningar	- 3	
28. Muut tuotot ja kulut - Övriga intäkter och kostnader	+ 4	
29. Varausten muutos - Förändringar i reserveringar	+ 3	
30. Välittömät verot - Direkta skatter	- 657	
31. Tilikauden yli-/alijäämä Räkenskapsperiodens över-/underskott	+ 858	

1) Yhteensä sarake sisältää oman pääoman, varausten ja tasoitusvastuun osalle jaettuja nettotuottoja
I sammanlagt kolumnen ingår nettointäkter fördelade på eget kapital, reserveringar och utjämningsansvar

Försäkringsgren

Auto- vakuutus	Lakisääteinen tapaturmavakuutus	Muut yksityis- talouksien vakuutukset	Muut yritysten ja yhteisöjen vakuutukset	Ulkomainen vakuutus ja jälleenvakuutus
Bilför- säkring	Lagstadgad olycksfallsförsäkring	Övriga försäkringar av privatekonomi	Övriga försäkringar av företag och samfund	Utländsk försäkring och återförsäkring
1 000 mk	1 000 mk	1 000 mk	1 000 mk	1 000 mk
4	5	6	7	8
				+ 3 003
				-
				-
				+ 1 657
				- 28
				+ 2 975
				+ 4 632
				- 7 239
				+ 571
				- 6 668
				+ 224
				- 2 036
				- 44
				+ 147
				+ 54
				+ 2 584
				+ 143
				+ 892
				- 44
				-
				-
				- 507
				- 507
				17
				+ 385
				+ 8
	+ 1 126	(1 000 mk)		

Tulosrittely Specificationer av resultatens Specification of result	Yrittäjän-	Vakuutuslaji
	Fennia	
	Yhteensä Sammanlagt	Liikenne- vakuutus Trafik- försäkring
	1 000 mk	1 000 mk
1	2	3
1. Vakuutusmaksutulo - Premieinkomst	+ 985 294	+ 221 043
2. Osuus koko maan vakuutusmaksutulosta % Andel av hela landets premieinkomst %	8	10
3. Luottotappiot vakuutusmaksusaamisista Kreditförluster på premiefordringar	- 41 536	- 11 895
4. Sijoitustoiminnan nettotuotto 1) Nettoavkastningen på investeringsverksamhet	+ 59 732	+ 15 873
5. Vakuutusmaksuvastuun muutos Förändring i premieansvaret	+ 39 928	+ 12 785
6. Vakuutusmaksutuotot (1+3+5) Premieintäkter (1+3+5)	+ 983 686	+ 221 933
7. Vakuutusliikkeen tuotot (1+3+4+5) Intäkter av försäkringsrörelsen (1+3+4+5)	+ 1 043 418	+ 237 806
8. Maksetut korvaukset - Erlagda ersättningar	- 771 179	- 175 770
9. Korvausvastuun muutos Förändring i ersättningsansvaret	- 32 269	- 33 853
10. Korvauskulut (8 + 9) Ersättningskostnader (8 + 9)	- 803 448	- 209 623
11. Vahinkosuhte % (10/6) - Skadekvot % (10/6)	+ 82	+ 94
12. Vakuutusliikkeen kate (7+10) Försäkringsrörelsens bidrag (7+10)	+ 239 970	+ 28 183
13. Vakuutusliikkeen kate % (12/7) Försäkringsrörelsens bidrag % (12/7)	+ 23	+ 12
14. Jäll. vak. osuus vakuutusmaksutulosta Återförsäkrarnas andel av premieinkomst	- 55 346	- 2 015
15. Jäll. vak. osuus vm-vastuun muutoksesta Återförs. andel av förändr. i premieansvaret	+ 33	-
16. Jäll. vak. osuus maksetuista korvauksista Återförsäkrarnas andel av ersättningar	+ 53 790	+ 2 098
17. Jäll. vak. osuus korvausvastuun muutoksesta Återförsäkr. andel av förändr. i ers.ansvaret	+ 4 307	- 132
18. Oma osuus vakuutusliikkeen katteesta (12+14...17) Egen andel av försäkringsrörelsens bidrag (12+14...17)	+ 242 754	+ 28 134
19. Oma osuus vakuutusliikkeen katteesta % (18/12) Egen andel av försäkringsrörelsens bidrag % (18/12)	+ 101	+ 100
20. Lakisääteiset maksut - Lagstadgade avgifter	- 30 194	- 6 547
21. Asiamiespalkkiot sosiaalikuluneen Provision för ombud inkl. sociala kostnader	- 10 356	- 1 072
22. Muut liikekulut - Övriga driftskostnader	- 203 301	- 35 281
23. Liikekulut yhteensä (20+21+22) Driftskostnader sammanlagt (20+21+22)	- 243 851	- 42 900
24. Liikekulut % (23/1) - Driftskostnader % (23/1)	25	19
25. Käyttökate - Driftsbidrag (18+23)	- 1 097	- 14 766
26. Käyttökate % (25/7) - Driftsbidrag % (25/7)	-	6
27. Poistot mukaanlukien poistoero Avskrivningar inkl. skill. mellan avskrivningar	- 31 122	
28. Muut tuotot ja kulut - Övriga intäkter och kostnader	+ 7 052	
29. Varausten muutos - Förändringar i reserveringar	+ 33 100	
30. Välittömät verot - Direkta skatter	+ 1 901	
31. Tilikauden yli-/alijäämä Räkenskapsperiodens över-/underskott	+ 9 833	

1) Yhteensä sarake sisältää oman pääoman, varausten ja tasoitusvastuun osalle jaettuja nettotuottoja
I sammanlagt kolumnen ingår nettointäkter fördelade på eget kapital, reserveringar och utjämningsansvar

Försäkringsgren

Auto- vakuutus	Lakisäätäinen tapaturmavakuutus	Muut yksityis- talouksien vakuutukset	Muut yritysten ja yhteisöjen vakuutukset	Ulkomainen vakuutus ja jälleenvakuutus
Bilför- säkning	Lagstadgad olycksfallsförsäkning	Övriga försäkringar av privatekonomi	Övriga försäkringar av företag och samfund	Utländsk försäkning och återförsäkning
1 000 mk	1 000 mk	1 000 mk	1 000 mk	1 000 mk
4	5	6	7	8
+ 171 606 11	+ 162 370 9	+ 197 210 9	+ 223 775 8	+ 9 290 -
- 4 209	- 15 929	- 1 100	- 8 403	-
+ 2 390	+ 12 890	+ 3 599	+ 5 640	+ 1 128
+ 3 392	+ 197	-	+ 22 206	+ 1 348
+ 170 789	+ 146 638	+ 196 110	+ 237 578	+ 10 638
+ 173 179	+ 159 528	+ 199 709	+ 243 218	+ 11 766
- 118 393	- 145 776	- 121 192	- 195 588	- 14 460
+ 3 161	+ 10 748	-	- 8 675	- 3 650
- 115 232	- 135 028	- 121 192	- 204 263	- 18 110
+ 67	+ 92	+ 62	+ 86	+ 170
+ 57 947	+ 24 500	+ 78 517	+ 38 955	- 6 344
+ 33	+ 15	+ 39	+ 16	- 54
- 581	- 80	-	- 52 389	- 281
-	-	-	-	+ 33
+ 801	-	-	+ 50 784	+ 107
+ 3	- 2	-	+ 4 301	+ 137
+ 58 170	+ 24 418	+ 78 517	+ 41 651	- 6 348
+ 100	+ 100	+ 100	+ 107	+ 100
- 4 658	- 4 034	- 5 376	- 9 522	- 57
- 1 704	- 188	- 4 630	- 2 762	-
- 33 838	- 23 680	- 43 594	- 66 116	- 792
- 40 200	- 27 902	- 53 600	- 78 400	- 849
+ 23	+ 17	+ 27	+ 35	+ 9
+ 17 970	- 3 484	+ 24 917	- 36 749	- 7 197
+ 10	- 2	+ 12	- 15	- 61
	+ 18 212	(1 000 mk)		

Tuloserittely Specificationer av resultat Specification of result	Ålands		Vakuutuslaji	
	Yhteensä Sammanlagt		Liikenne- vakuutus Trafik- försäkring	
	1 000 mk		1 000 mk	
	1	2		3
1. Vakuutusmaksutulo - Premieinkomst		+ 72 767		+ 13 547
2. Osuus koko maan vakuutusmaksutulosta % Andel av hela landets premieinkomst %		1		1
3. Luottotappiot vakuutusmaksusaamisista Kreditförluster på premiefordringar		- 217		- 139
4. Sijoitustoiminnan nettotuotto 1) Nettoavkastningen på investeringsverksamhet		+ 9 756		+ 1 651
5. Vakuutusmaksuvastuun muutos Förändring i premieansvaret		- 369		+ 478
6. Vakuutusmaksutuotot (1+3+5) Premieintäkter (1+3+5)		+ 72 181		+ 13 886
7. Vakuutusliikkeen tuotot (1+3+4+5) Intäkter av försäkringsrörelsen (1+3+4+5)		+ 81 937		+ 15 537
8. Maksetut korvaukset - Erlagda ersättningar		- 47 815		- 8 569
9. Korvausvastuun muutos Förändring i ersättningsansvaret		- 14 185		- 4 747
10. Korvauskulut (8 + 9) Ersättningskostnader (8 + 9)		- 62 000		- 13 316
11. Vahinkosuuhde % (10/6) - Skadekvot % (10/6)		+ 86		+ 96
12. Vakuutusliikkeen kate (7+10) Försäkringsrörelsens bidrag (7+10)		+ 19 937		+ 2 221
13. Vakuutusliikkeen kate % (12/7) Försäkringsrörelsens bidrag % (12/7)		+ 24		+ 14
14. Jäll. vak. osuus vakuutusmaksutulosta Återförsäkrarnas andel av premieinkomst		- 14 663		- 1 086
15. Jäll. vak. osuus vm-vastuun muutoksesta Återförs. andel av förändr. i premieansvaret		- 138		-
16. Jäll. vak. osuus maksetuista korvauksista Återförsäkrarnas andel av ersättningar		+ 10 940		+ 141
17. Jäll. vak. osuus korvausvastuun muutoksesta Återförsäkr. andel av förändr. i ers.ansvaret		- 202		- 24
18. Oma osuus vakuutusliikkeen katteesta (12+14...17) Egen andel av försäkringsrörelsens bidrag (12+14...17)		+ 15 874		+ 1 252
19. Oma osuus vakuutusliikkeen katteesta % (18/12) Egen andel av försäkringsrörelsens bidrag % (18/12)		+ 80		+ 56
20. Lakisääteiset maksut - Lagstadgade avgifter		- 100		- 83
21. Asiamiespalkkiot sosiaalikuluneen Provision för ombud inkl. sociala kostnader		- 3 886		- 563
22. Muut liikekulut - Övriga driftskostnader		- 9 247		- 1 722
23. Liikekulut yhteensä (20+21+22) Driftskostnader sammanlagt (20+21+22)		- 13 233		- 2 368
24. Liikekulut % (23/1) - Driftskostnader % (23/1)		18		17
25. Käyttökate - Driftsbidrag (18+23)		+ 2 641		+ 1 116
26. Käyttökate % (25/7) - Driftsbidrag % (25/7)		+ 3		+ 7
27. Poistot mukaanlukien poistoero Avskrivningar inkl. skill. mellan avskrivningar		- 1 577		-
28. Muut tuotot ja kulut - Övriga intäkter och kostnader		+ 448		-
29. Varausten muutos - Förändringar i reserveringar		- 1 294		-
30. Välittömät verot - Direkta skatter		- 58		-
31. Tilikauden yli-/alijäämä Räkenskapsperiodens över-/underskott		+ 160		-

1) Yhteensä sarake sisältää oman pääoman, varausten ja tasoitusvastuun osalle jaettuja nettotuottoja
I sammanlagt kolumnen ingår nettointäkter fördelade på eget kapital, reserveringar och utjämningsansvar

Försäkringsgren

Auto- vakuutus	Lakisäiteinen tapaturmavakuutus	Muut yksityis- talouksien vakuutukset	Muut yritysten ja yhteisöjen vakuutukset	Ulkomainen vakuutus ja jälleenvakuutus			
Bilför- säkring	Lagstadgad olycksfallsförsäkring	Övriga försäkringar av privatekonomi	Övriga försäkringar av företag och samfund	Utländsk försäkring och återförsäkring			
1 000 mk	1 000 mk	1 000 mk	1 000 mk	1 000 mk			
4	5	6	7	8			
+	9 973	+	16 327	+	14 054	+	8 128
	1		1				-
-	4	-	8	-	30		-
+	245	+	620	+	620	+	772
-	29	-	459	+	82	-	441
+	9 940	+	15 860	+	14 106	+	7 687
+	10 185	+	16 480	+	14 726	+	8 459
-	7 980	-	11 120	-	6 126	-	8 883
-	692	-	2 655	-	2 785	-	1 025
-	8 672	-	13 775	-	8 911	-	9 908
+	87	+	87	+	63	+	129
+	1 513	+	2 705	+	5 815	-	1 449
+	15	+	16	+	39	-	17
-	1 561	-	6 063	-	4 564	-	397
+	6	-	1	-	191	+	48
+	1 706	+	5 943	+	2 442	+	540
+	2	+	123	-	859	-	111
+	1 666	+	2 461	+	2 643	-	1 369
+	110	+	91	+	45	+	94
-	2	-	4	-	4	-	2
-	425	-	1 301	-	-	-	219
-	1 267	-	2 075	-	1 785	-	1 033
-	1 694	-	3 380	-	1 789	-	1 254
-	17	-	21	-	13	-	15
-	28	+	919	+	854	-	2 623
	-	+	6	+	6	-	31
	+	4 850	(1 000 mk)				

Tuloserittely Specificationer av resultat Specification of result	Kotimaiset yhtiöt Inhemiska bolag		Vakuutuslaji	
	Yhteensä Sammanlagt		Liikenne- vakuutus	
	1 000 mk		Trafik- försäkring	
	1	2	1 000 mk	3
1. Vakuutusmaksutulo - Premieinkomst	+	12 835 538	+	2 272 951
2. Osuus koko maan vakuutusmaksutulosta % Andel av hela landets premieinkomst %		100		100
3. Luottotappiot vakuutusmaksusaamisista Kreditförluster på premiefordringar	-	241 776	-	92 704
4. Sijoitustoiminnan nettotuotto 1) Nettoavkastningen på investeringsverksamhet	+	2 417 594	+	313 089
5. Vakuutusmaksuvastuun muutos Förändring i premieansvaret	+	40 942	+	65 770
6. Vakuutusmaksutuotot (1+3+5) Premieintäkter (1+3+5)	+	12 634 704	+	2 246 017
7. Vakuutusliikkeen tuotot (1+3+4+5) Intäkter av försäkringsrörelsen (1+3+4+5)	+	15 052 298	+	2 559 106
8. Maksetut korvaukset - Erlagda ersättningar	-	11 286 248	-	1 585 337
9. Korvausvastuun muutos Förändring i ersättningsansvaret	-	1 708 361	-	556 087
10. Korvauskulut (8 + 9) Ersättningskostnader (8 + 9)	-	12 994 609	-	2 141 424
11. Vahinkosuhte % (10/6) - Skadekvot % (10/6)	+	103	+	95
12. Vakuutusliikkeen kate (7+10) Försäkringsrörelsens bidrag (7+10)	+	2 057 689	+	417 682
13. Vakuutusliikkeen kate % (12/7) Försäkringsrörelsens bidrag % (12/7)	+	14	+	16
14. Jäll. vak. osuus vakuutusmaksutulosta Återförsäkrarnas andel av premieinkomst	-	1 436 026	-	82 905
15. Jäll. vak. osuus vm-vastuun muutoksesta Återförs. andel av förändr. i premieansvaret	+	31 093	-	543
16. Jäll. vak. osuus maksetuista korvauksista Återförsäkrarnas andel av ersättningar	+	1 610 468	+	84 201
17. Jäll. vak. osuus korvausvastuun muutoksesta Återförsäkr. andel av förändr. i ers.ansvaret	+	485 651	-	1 171
18. Oma osuus vakuutusliikkeen katteesta (12+14...17) Egen andel av försäkringsrörelsens bidrag (12+14...17)	+	2 748 875	+	417 264
19. Oma osuus vakuutusliikkeen katteesta % (18/12) Egen andel av försäkringsrörelsens bidrag % (18/12)	+	134	+	100
20. Lakisääteiset maksut - Lagstadgade avgifter	-	51 457	-	18 801
21. Asiamiespalkkiot sosiaalikuluneen Provision för ombud inkl. sociala kostnader	-	103 830	-	9 160
22. Muut liikekulut - Övriga driftskostnader	-	2 514 751	-	449 332
23. Liikekulut yhteensä (20+21+22) Driftskostnader sammanlagt (20+21+22)	-	2 670 038	-	477 293
24. Liikekulut % (23/1) - Driftskostnader % (23/1)		21		21
25. Käyttökate - Driftsbidrag (18+23)	+	78 837	-	60 029
26. Käyttökate % (25/7) - Driftsbidrag % (25/7)	+	1	-	2
27. Poistot mukaanlukien poistoero Avskrivningar inkl. skill. mellan avskrivningar	-	294 292		
28. Muut tuotot ja kulut - Övriga intäkter och kostnader	+	107 365		
29. Varausten muutos - Förändringar i reserveringar	+	189 853		
30. Välittömät verot - Direkta skatter	-	59 832		
31. Tilikauden yli-/alijäämä Räkenskapsperiodens över-/underskott	+	21 922		

1) Yhteensä sarake sisältää oman pääoman, varausten ja tasoitusvastuun osalle jaettuja nettotuottoja
I sammanlagt kolumnen ingår nettointäkter fördelade på eget kapital, reserveringar och utjämningsansvar

Försäkringsgren

Auto- vakuutus	Lakisääteinen tapaturmavakuutus	Muut yksityis- talouksien vakuutukset	Muut yritysten ja yhteisöjen vakuutukset	Ulkomainen vakuutus ja jälleenvakuutus
Bilför- säkring	Lagstadgad olycksfallsförsäkring	Övriga försäkringar av privatekonomi	Övriga försäkringar av företag och samfund	Utländsk försäkring och återförsäkring
1 000 mk	1 000 mk	1 000 mk	1 000 mk	1 000 mk
4	5	6	7	8
+ 1 615 291 100	+ 1 846 284 100	+ 2 246 603 100	+ 2 913 191 100	+ 1 941 218 100
- 24 248	- 80 928	- 9 057	- 34 806	- 33
+ 40 773	+ 316 250	+ 85 970	+ 146 666	+ 745 418
+ 19 364	+ 10 228	- 18 500	+ 67 873	- 103 792
+ 1 610 407	+ 1 775 584	+ 2 219 046	+ 2 946 258	+ 1 837 393
+ 1 651 180	+ 2 091 834	+ 2 305 016	+ 3 092 924	+ 2 582 811
- 1 175 708	- 1 581 228	- 1 409 832	- 1 957 657	- 3 576 487
+ 129 781	- 187 841	+ 19 198	- 282 383	- 831 901
- 1 045 927	- 1 769 069	- 1 390 634	- 2 240 040	- 4 408 388
+ 65	+ 100	+ 63	+ 76	+ 240
+ 605 253	+ 322 765	+ 914 382	+ 852 884	- 1 825 577
+ 37	+ 15	+ 40	+ 28	- 71
- 42 894	- 16 175	- 104 671	- 679 981	- 509 399
- 91	- 4	+ 1 802	+ 14 896	+ 15 034
+ 41 807	+ 14 710	+ 64 264	+ 429 997	+ 975 488
- 26	+ 8 718	- 3 256	+ 154 739	+ 326 693
+ 604 049	+ 330 014	+ 872 521	+ 772 535	- 1 017 761
+ 100	+ 102	+ 95	+ 91	+ 56
- 4 816	- 9 663	- 5 855	- 10 664	- 1 644
- 12 902	- 3 266	- 49 362	- 27 759	- 421
- 343 849	- 258 257	- 671 706	- 618 197	- 172 482
- 361 567	- 271 186	- 726 923	- 656 620	- 174 547
22	15	32	23	9
+ 242 482	+ 58 828	+ 145 598	+ 115 915	- 1 192 308
+ 15	+ 3	+ 6	+ 4	- 46
	+ 768 779	(1 000 mk)		

Tuloserittely Specificationer av resultat Specification of result	Ingosstrakh Yhteensä Sammanlagt 1 000 mk	Vakuutuslaji Liikenne- vakuutus Trafik- försäkring 1 000 mk
1	2	3
1. Vakuutusmaksutulo - Premieinkomst	+ 11 428	
2. Osuus koko maan vakuutusmaksutulosta % Andel av hela landets premieinkomst %		
3. Luottotappiot vakuutusmaksusaamisista Kreditförluster på premiefordringar	- 11	
4. Sijoitustoiminnan nettotuotto 1) Nettoavkastningen på investeringsverksamhet	+ 49 248	
5. Vakuutusmaksuvastuun muutos Förändring i premieansvaret	+ 464	
6. Vakuutusmaksutuotot (1+3+5) Premieintäkter (1+3+5)	+ 11 881	
7. Vakuutusliikkeen tuotot (1+3+4+5) Intäkter av försäkringsrörelsen (1+3+4+5)	+ 61 129	
8. Maksetut korvaukset - Erlagda ersättningar	- 5 703	
9. Korvausvastuun muutos Förändring i ersättningsansvaret	- 6 436	
10. Korvauskulut (8 + 9) Ersättningskostnader (8 + 9)	- 12 139	
11. Vahinkosuhte % (10/6) - Skadekvot % (10/6)	+ 102	
12. Vakuutusliikkeen kate (7+10) Försäkringsrörelsens bidrag (7+10)	+ 48 990	
13. Vakuutusliikkeen kate % (12/7) Försäkringsrörelsens bidrag % (12/7)	+ 80	
14. Jäll. vak. osuus vakuutusmaksutulosta Återförsäkrarnas andel av premieinkomst	- 9 152	
15. Jäll. vak. osuus vm-vastuun muutoksesta Återförs. andel av förändr. i premieansvaret	- 274	
16. Jäll. vak. osuus maksetuista korvauksista Återförsäkrarnas andel av ersättningar	+ 5 054	
17. Jäll. vak. osuus korvausvastuun muutoksesta Återförsäkr. andel av förändr. i ers.ansvaret	- 1 456	
18. Oma osuus vakuutusliikkeen katteesta (12+14...17) Egen andel av försäkringsrörelsens bidrag (12+14...17)	+ 43 162	
19. Oma osuus vakuutusliikkeen katteesta % (18/12) Egen andel av försäkringsrörelsens bidrag % (18/12)	+ 88	
20. Lakisääteiset maksut - Lagstadgade avgifter	- 13	
21. Asiamiespalkkiot sosiaalikuluneen Provision för ombud inkl. sociala kostnader	- 21	
22. Muut liikekulut - Övriga driftskostnader	- 4 013	
23. Liikekulut yhteensä (20+21+22) Driftskostnader sammanlagt (20+21+22)	- 4 047	
24. Liikekulut % (23/1) - Driftskostnader % (23/1)	35	
25. Käyttökate - Driftsbidrag (18+23)	+ 39 115	
26. Käyttökate % (25/7) - Driftsbidrag % (25/7)	+ 64	
27. Poistot mukaanlukien poistoero Avskrivningar inkl. skill. mellan avskrivningar	- 63	
28. Muut tuotot ja kulut - Övriga intäkter och kostnader	+ 265	
29. Varausten muutos - Förändringar i reserveringar	-	
30. Välittömät verot - Direkta skatter	- 605	
31. Tilikauden yli-/alijäämä Räkenskapsperiodens över-/underskott	+ 38 713	

1) Yhteensä sarake sisältää oman pääoman, varausten ja tasointuvastuun osalle jaettuja nettotuottoja
I sammanlagt kolumnen ingår nettointäkter fördelade på eget kapital, reserveringar och utjämningsansvar

Försäkringsgren

Auto- vakuutus	Lakisäiteinen tapaturmavakuutus	Muut yksityis- talouksien vakuutukset	Muut yritysten ja yhteisöjen vakuutukset	Ulkomainen vakuutus ja jälleenvakuutus
Bilför- säkring	Lagstadgad olycksfallsförsäkring	Övriga försäkringar av privatekonomi	Övriga försäkringar av företag och samfund	Utländsk försäkring och återförsäkring
1 000 mk	1 000 mk	1 000 mk	1 000 mk	1 000 mk
4	5	6	7	8
+			+	+
1 479			7 519	2 430
-			-	-
			11	
+			+	+
65			1 389	170
-			+	+
213			507	170
+			+	+
1 266			8 015	2 600
+			+	+
1 331			9 404	2 770
-			-	-
977			2 524	2 202
-			+	+
80			1 301	92
-			-	-
1 057			1 223	2 110
+			+	+
83			15	81
+			+	+
274			8 181	660
+			+	+
21			87	24
-			-	-
1 305			5 940	1 907
+			-	-
202			339	136
+			+	+
924			2 369	1 761
+			-	-
76			1 457	74
+			+	+
171			2 814	304
+			+	+
62			34	46
-			-	-
2			9	3
-			-	-
3			14	4
-			-	-
502			2 224	1 287
-			-	-
507			2 247	1 294
-			-	-
34			30	53
-			+	-
336			567	990
-			+	-
25			6	36
	+	47 106		
		(1 000 mk)		

Tuloserittely Specificationer av resultat Specification of result	New Hampshire Yhteensä Sammanlagt 1 000 mk	Vakuutuslaji Liikenne- vakuutus Trafik- försäkring 1 000 mk
1	2	3
1. Vakuutusmaksutulo - Premieinkomst	+ 19 110	
2. Osuus koko maan vakuutusmaksutulosta % Andel av hela landets premieinkomst %		
3. Luottotappiot vakuutusmaksusaamisista Kreditförluster på premiefordringar	-	
4. Sijoitustoiminnan nettotuotto 1) Nettoavkastningen på investeringsverksamhet	+ 592	
5. Vakuutusmaksuvastuun muutos Förändring i premieansvaret	+ 6 415	
6. Vakuutusmaksutuotot (1+3+5) Premieintäkter (1+3+5)	+ 25 525	
7. Vakuutusliikkeen tuotot (1+3+4+5) Intäkter av försäkringsrörelsen (1+3+4+5)	+ 26 117	
8. Maksetut korvaukset - Erlagda ersättningar	- 5 492	
9. Korvausvastuun muutos Förändring i ersättningsansvaret	- 4 842	
10. Korvauskulut (8 + 9) Ersättningskostnader (8 + 9)	- 10 334	
11. Vahinkosuhte % (10/6) - Skadekvot % (10/6)	+ 40	
12. Vakuutusliikkeen kate (7+10) Försäkringsrörelsens bidrag (7+10)	+ 15 783	
13. Vakuutusliikkeen kate % (12/7) Försäkringsrörelsens bidrag % (12/7)	+ 60	
14. Jäll. vak. osuus vakuutusmaksutulosta Återförsäkrarnas andel av premieinkomst	- 10 481	
15. Jäll. vak. osuus vm-vastuun muutoksesta Återförs. andel av förändr. i premieansvaret	- 7 547	
16. Jäll. vak. osuus maksetuista korvauksista Återförsäkrarnas andel av ersättningar	+ 5 096	
17. Jäll. vak. osuus korvausvastuun muutoksesta Återförsäkr. andel av förändr. i ers.ansvaret	+ 5 263	
18. Oma osuus vakuutusliikkeen katteesta (12+14...17) Egen andel av försäkringsrörelsens bidrag (12+14...17)	+ 8 114	
19. Oma osuus vakuutusliikkeen katteesta % (18/12) Egen andel av försäkringsrörelsens bidrag % (18/12)	+ 51	
20. Lakisäätteiset maksut - Lagstadgade avgifter	- 250	
21. Asiamiespalkkiot sosiaalikuluneen Provision för ombud ink. sociala kostnader	-	
22. Muut liikekulut - Övriga driftskostnader	- 3 236	
23. Liikekulut yhteensä (20+21+22) Driftskostnader sammanlagt (20+21+22)	- 3 486	
24. Liikekulut % (23/1) - Driftskostnader % (23/1)	18	
25. Käyttökate - Driftsbidrag (18+23)	+ 4 628	
26. Käyttökate % (25/7) - Driftsbidrag % (25/7)	+ 18	
27. Poistot mukaanlukien poistoero Avskrivningar inkl. skill. mellan avskrivningar	- 85	
28. Muut tuotot ja kulut - Övriga intäkter och kostnader	+ 22	
29. Varausten muutos - Förändringar i reserveringar	-	
30. Välittömät verot - Direkta skatter	- 28	
31. Tilikauden yli-/alijäämä Räkenskapsperiodens över-/underskott	+ 4 537	

1) Yhteensä sarake sisältää oman pääoman, varausten ja tasoitusvastuun osalle jaettuja nettotuottoja
I sammanlagt kolumnen ingår nettointäkter fördelade på eget kapital, reserveringar och utjämningsansvar

Försäkringsgren

Auto- vakuutus	Lakisääteinen tapaturmavakuutus	Muut yksityis- talouksien vakuutukset	Muut yritysten ja yhteisöjen vakuutukset	Ulkomainen vakuutus ja jälleenvakuutus		
Bilför- säkring	Lagstadgad olycksfallsförsäkring	Övriga försäkringar av privatekonomi	Övriga försäkringar av företag och samfund	Utländsk försäkring och återförsäkring		
1 000 mk	1 000 mk	1 000 mk	1 000 mk	1 000 mk		
4	5	6	7	8		
			+	2 365	+	16 745
				-		-
			+	73	+	519
			+	121	+	6 294
			+	2 486	+	23 039
			+	2 559	+	23 558
			-	142	-	5 350
			-	175	-	4 667
			-	317	-	10 017
			+	13	+	43
			+	2 242	+	13 541
			+	88	+	57
			-	470	-	10 011
			-	12	-	7 535
			+	149	+	4 947
			+	186	+	5 077
			+	2 095	+	6 019
			+	93	+	44
			-	31	-	219
				-		-
			-	400	-	2 836
			-	431	-	3 055
				18		18
			+	1 664	+	2 964
			+	65	+	13
		-				(1 000 mk)

Tuloserittely Specificationer av resultat Specification of result	Kotimaiset- ja ulkomaiset yhtiöt Inhemiska- och utländska bolag		Vakuutuslaji	
	Yhteensä Sammanlagt		Liikenne- vakuutus Trafik- försäkring	
	1 000 mk		1 000 mk	
	1	2	3	3
1. Vakuutusmaksutulo - Premieinkomst		+ 12 866 076	+ 2 272 951	
2. Osuus koko maan vakuutusmaksutulosta % Andel av hela landets premieinkomst %		100	100	
3. Luottotappiot vakuutusmaksusaamisista Kreditförluster på premiefordringar		- 241 787	- 92 704	
4. Sijoitustoiminnan nettotuotto 1) Nettoavkastningen på investeringsverksamhet		+ 2 467 434	+ 313 089	
5. Vakuutusmaksuvastuun muutos Förändring i premieansvaret		+ 47 821	+ 65 770	
6. Vakuutusmaksutuotot (1+3+5) Premieintäkter (1+3+5)		+ 12 672 110	+ 2 246 017	
7. Vakuutusliikkeen tuotot (1+3+4+5) Intäkter av försäkringsrörelsen (1+3+4+5)		+ 15 139 544	+ 2 559 106	
8. Maksetut korvaukset - Erlagda ersättningar		- 11 297 443	- 1 585 337	
9. Korvausvastuun muutos Förändring i ersättningsansvaret		- 1 719 639	- 556 087	
10. Korvauskulut (8 + 9) Ersättningskostnader (8 + 9)		- 13 017 082	- 2 141 424	
11. Vahinkosuhte % (10/6) - Skadekvot % (10/6)		+ 103	+ 95	
12. Vakuutusliikkeen kate (7+10) Försäkringsrörelsens bidrag (7+10)		+ 2 122 462	+ 417 682	
13. Vakuutusliikkeen kate % (12/7) Försäkringsrörelsens bidrag % (12/7)		+ 14	+ 16	
14. Jäll. vak. osuus vakuutusmaksutulosta Återförsäkrarnas andel av premieinkomst		- 1 455 659	- 82 905	
15. Jäll. vak. osuus vm-vastuun muutoksesta Återförs. andel av förändr. i premieansvaret		+ 23 272	- 543	
16. Jäll. vak. osuus maksetuista korvauksista Återförsäkrarnas andel av ersättningar		+ 1 620 618	+ 84 201	
17. Jäll. vak. osuus korvausvastuun muutoksesta Återförsäkr. andel av förändr. i ers.ansvaret		+ 489 458	- 1 171	
18. Oma osuus vakuutusliikkeen katteesta (12+14...17) Egen andel av försäkringsrörelsens bidrag (12+14...17)		+ 2 800 151	+ 417 264	
19. Oma osuus vakuutusliikkeen katteesta % (18/12) Egen andel av försäkringsrörelsens bidrag % (18/12)		+ 132	+ 100	
20. Lakisääteiset maksut - Lagstadgade avgifter		- 51 720	- 18 801	
21. Asiamiespalkkiot sosiaalikuluneen Provision för ombud inkl. sociala kostnader		- 103 851	- 9 160	
22. Muut liikekulut - Övriga driftskostnader		- 2 522 000	- 449 332	
23. Liikekulut yhteensä (20+21+22) Driftskostnader sammanlagt (20+21+22)		- 2 677 571	- 477 293	
24. Liikekulut % (23/1) - Driftskostnader % (23/1)		21	21	
25. Käyttökate - Driftsbidrag (18+23)		+ 122 580	- 60 029	
26. Käyttökate % (25/7) - Driftsbidrag % (25/7)		+ 1	- 2	
27. Poistot mukaanlukien poistoero Avskrivningar inkl. skill. mellan avskrivningar		- 294 440		
28. Muut tuotot ja kulut - Övriga intäkter och kostnader		+ 107 652		
29. Varausten muutos - Förändringar i reserveringar		+ 189 853		
30. Välittömät verot - Direkta skatter		- 60 465		
31. Tilikauden yli-/alijäämä Räkenskapsperiodens över-/underskott		+ 65 172		

1) Yhteensä sarake sisältää oman pääoman, varausten ja tasoitusvastuun osalle jaettuja nettotuottoja
I sammanlagt kolumnen ingår nettointäkter fördelade på eget kapital, reserveringar och utjämningsansvar

Försäkringsgren

Auto- vakuutus	Lakisääteinen tapaturmavakuutus	Muut yksityis- talouksien vakuutukset	Muut yritysten ja yhteisöjen vakuutukset	Ulkomainen vakuutus ja jälleenvakuutus
Bilför- säkning	Lagstadgad olycksfallsförsäkning	Övriga försäkringar av privatekonomi	Övriga försäkringar av företag och samfund	Utländsk försäkning och återförsäkning
1 000 mk	1 000 mk	1 000 mk	1 000 mk	1 000 mk
4	5	6	7	8
+ 1 616 770	+ 1 846 284	+ 2 246 603	+ 2 923 075	+ 1 960 393
100	100	100	100	101
- 24 248	- 80 928	- 9 057	- 34 817	- 33
+ 40 838	+ 316 250	+ 85 970	+ 148 128	+ 746 107
+ 19 151	+ 10 228	- 18 500	+ 68 501	- 97 328
+ 1 611 673	+ 1 775 584	+ 2 219 046	+ 2 956 759	+ 1 863 032
+ 1 652 511	+ 2 091 834	+ 2 305 016	+ 3 104 887	+ 2 609 139
- 1 176 685	- 1 581 228	- 1 409 832	- 1 960 323	- 3 584 039
+ 129 701	- 187 841	+ 19 198	- 281 257	- 836 476
- 1 046 984	- 1 769 069	- 1 390 634	- 2 241 580	- 4 420 515
+ 65	+ 100	+ 63	+ 76	+ 237
+ 605 527	+ 322 765	+ 914 382	+ 863 307	- 1 811 376
+ 37	+ 15	+ 40	+ 28	- 69
- 44 199	- 16 175	- 104 671	- 686 391	- 521 317
+ 111	- 4	+ 1 802	+ 14 545	+ 7 363
+ 42 731	+ 14 710	+ 64 264	+ 432 515	+ 982 196
+ 50	+ 8 718	- 3 256	+ 153 468	+ 331 696
+ 604 220	+ 330 014	+ 872 521	+ 777 444	- 1 011 438
+ 100	+ 102	+ 95	+ 90	+ 56
- 4 818	- 9 663	- 5 855	- 10 704	- 1 866
- 12 905	- 3 266	- 49 362	- 27 773	- 425
- 344 351	- 258 257	- 671 706	- 620 821	- 176 605
- 362 074	- 271 186	- 726 923	- 659 298	- 178 896
22	15	32	23	9
+ 242 146	+ 58 828	+ 145 598	+ 118 146	- 1 190 334
+ 15	+ 3	+ 6	+ 4	- 46
	+ 815 885	(1 000 mk)		

SVT

Vakuutus 1994:1
Försäkring
Insurance

Vakuutusyhtiöt

Försäkringsbolagen
The Insurance Companies
1992

 PAINATUSKESKUS
TRYCKERICENTRALEN

KUSTANNUSTOIMINTA, PL 516, 00101 Helsinki, vaihde (90) 566 01. POSTIMYYNTI:
puh. (90) 566 0266, telekopio (90) 566 0380, teleksi 123458 vapk fi. VALTIKKA-
KIRJAKAUPAT HELSINGISSÄ: Annankatu 44, puh. (90) 566 0566, Eteläesplanadi 4,
puh. (90) 662 801.

FÖRLAGSVERKSAMHETEN, PB 516, 00101 Helsingfors, växel (90) 566 01. POSTFÖR-
SÄJNINGEN: telefon (90) 566 0266, telefax (90) 566 0380, telex 123458 vapk fi.
VALTIKKA-BOKHANDLARNÄ I HELSINGFORS: Annegatan 44, telefon (90) 566 0566,
Södra Esplanaden 4, telefön (90) 662 801.

PUBLISHING DIVISION, P.O.B 516, FIN-00101 Helsinki, Finland, phone international
+358 0 566 01. MAIL ORDERS: phone international +358 0 566 0266, telefax
+358,0 566 0380, telex 123458 vapk fi. VALTIKKA-BOOKSHOPS IN HELSINKI:
Annankatu 44, phone (90) 566 0566, Eteläesplanadi 4, phone (90) 662 801.