

tilastotiedotus statistisk rapport

Arkisto

ISSN 0355-225X

Tilastokeskus
Statistikcentralen

1977

Tiedustelut - Förfrågningar

Päiväys - Datum

N:o - Nr

Maija Loimu
Ethel Kiuru
Ilona Koskimaa
Puh. 90-611 022/397
Tel.

1977-03-18

KA 1977:4

TUKKU- JA VÄHITTÄISKAUPAN ENNAKKOTIEDOT
JOULUKUU 1976

PARTI- OCH DETALJHANDELNS FÖRHANDS-
UPPGIFTER DECEMBER 1976

JAKAJA: Valtion painatuskeskus, PL 516 00101 Helsinki 10
Puhelin 90-539011/tilaukset
Käteismyynti, Annankatu 44.
DISTRIBUTÖR: Statens tryckericentral, PB 516 00101 Helsingfors 10
Telefon 90-539011/beställningar
Kontantförsäljning, Annegatan 44.

15779-76/Star Copier/7356

Vuonna 1976 tukkukaupan myynnissä vähäistä kasvua, vähittäiskaupan myynnissä laskua

Tilastokeskuksen laskema tukkukaupan myynnin volyyymi oli joulukuussa 1976 ennakkotietojen mukaan 12.8 % suurempi kuin joulukuussa 1975. Vähittäiskaupassa myynnin volyyymi joulukuussa oli 0.4 % edellisvuotista pienempi. Vuonna 1976 myynnin volyyymi keskimäärin tukkukaupassa kasvoi 1.4 % ja vähittäiskaupassa laski 6 %.

Tukkukaupassa volyyymi kasvoi edellisen vuoden joulukuuhun verrattuna suhteellisesti eniten muussa tuotantotarviketukkukaupassa (213.1 %), vaikkei kasvu marraskuuhun verrattuna ollutkaan suuri. Kasvu sekä marraskuuhun 1976 että joulukuuhun 1975 verrattuna oli voimakasta toimialoilla puutavaratukkukauppa ja keskustukkukauppa. Absoluuttisesti suurinta oli kasvu keskustukkuliikkeillä.

Vähittäiskaupassa volyyymi kasvoi edellisen vuoden joulukuuhun verrattuna sekä suhteellisesti että absoluuttisesti eniten autojen vähittäiskaupassa (32.6 %). Kasvu oli voimakasta myös kultasepänteosten ja kellojen vähittäiskaupassa (26.6 %) sekä maataloustarvikkeiden vähittäiskaupassa (16.2 %).

År 1976 ökade partihandelns försäljning lite, detaljhandelns försäljning sjönk

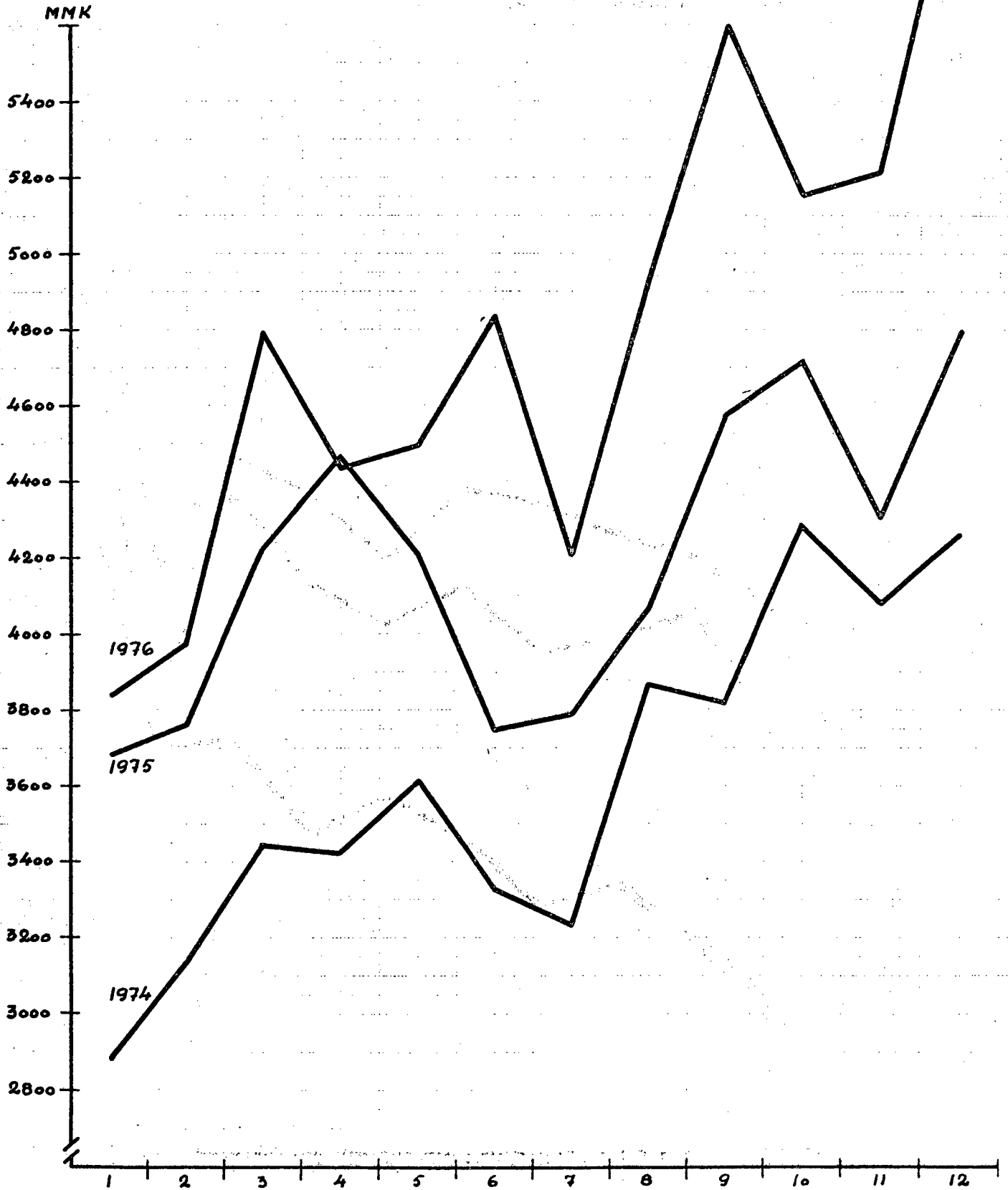
Enligt statistikcentralens beräkningar var partihandelns försäljningsvolym enligt förhandsuppgifterna 12.8 % större i december 1976 än i december 1975. Detaljhandelns försäljningsvolym var 0.4 % mindre i december än föregående år. År 1976 ökade försäljningsvolymen inom partihandeln i genomsnitt 1.4 %, inom detaljhandeln sjönk den 6 %.

Inom partihandeln ökade volymen jämfört med december året förut i proportion mest inom partihandel med produktionsvaror (213.1 %) trots att tillväxten jämfört med november inte var stor. Tillväxten jämfört med både november 1976 och december 1975 var kraftig inom näringsgrenarna partihandel med trävaror och centralpartihandel. Absolut sett störst var tillväxten inom centralpartiaffärerna.

Inom detaljhandeln ökade volymen jämfört med december föregående år både proportionellt och absolut sett mest inom bildetaljhandeln (32.6 %). Tillväxten var kraftig även inom detaljhandel med guldsmedsvaror och ur (26.6 %) samt inom detaljhandel med lantbruksförnödenheter (16.2 %).

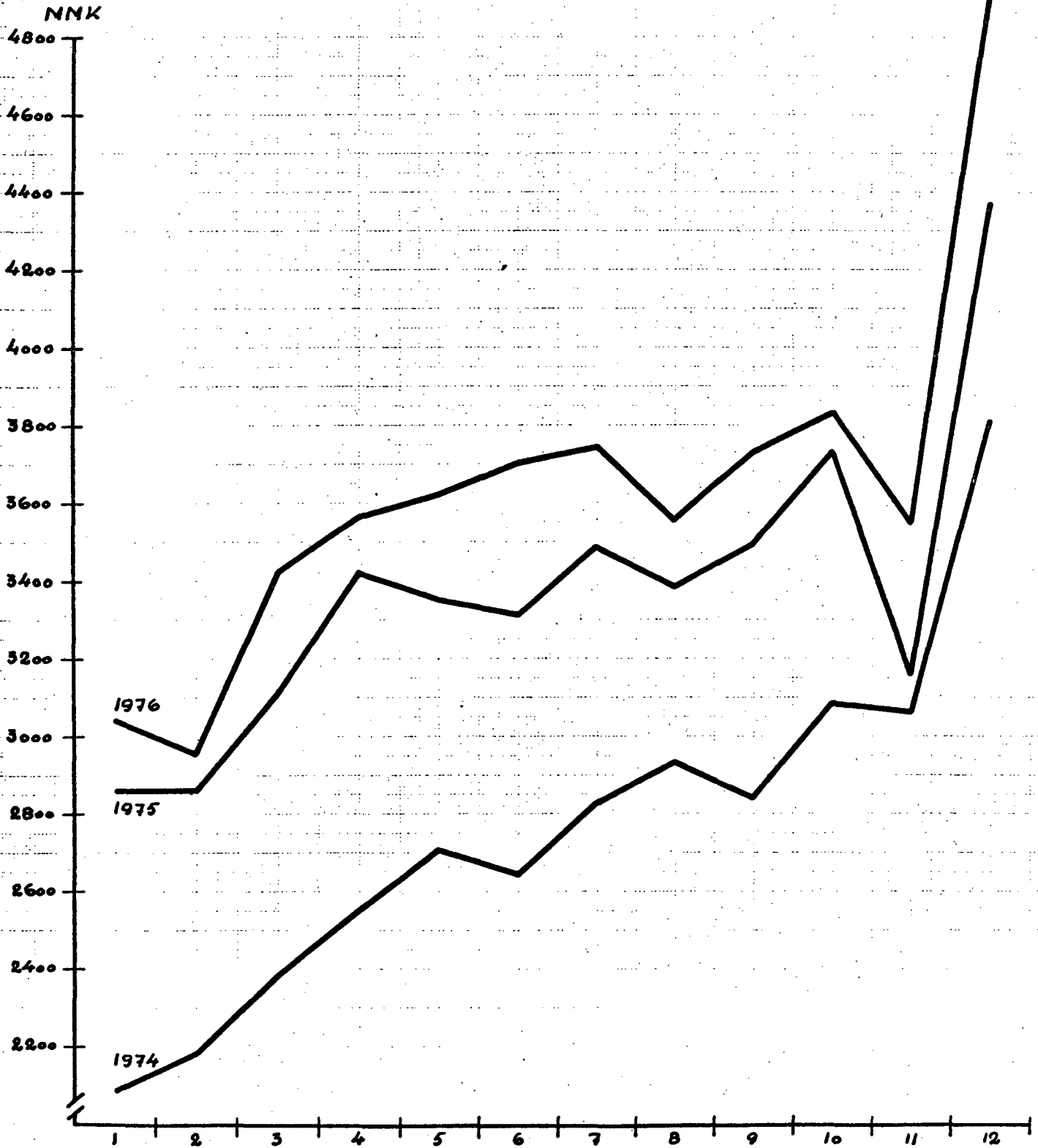
KUVIO 1

TUKKUKAUPAN MYYNTI - PARTIHANDELNS FÖRSÄLJNING



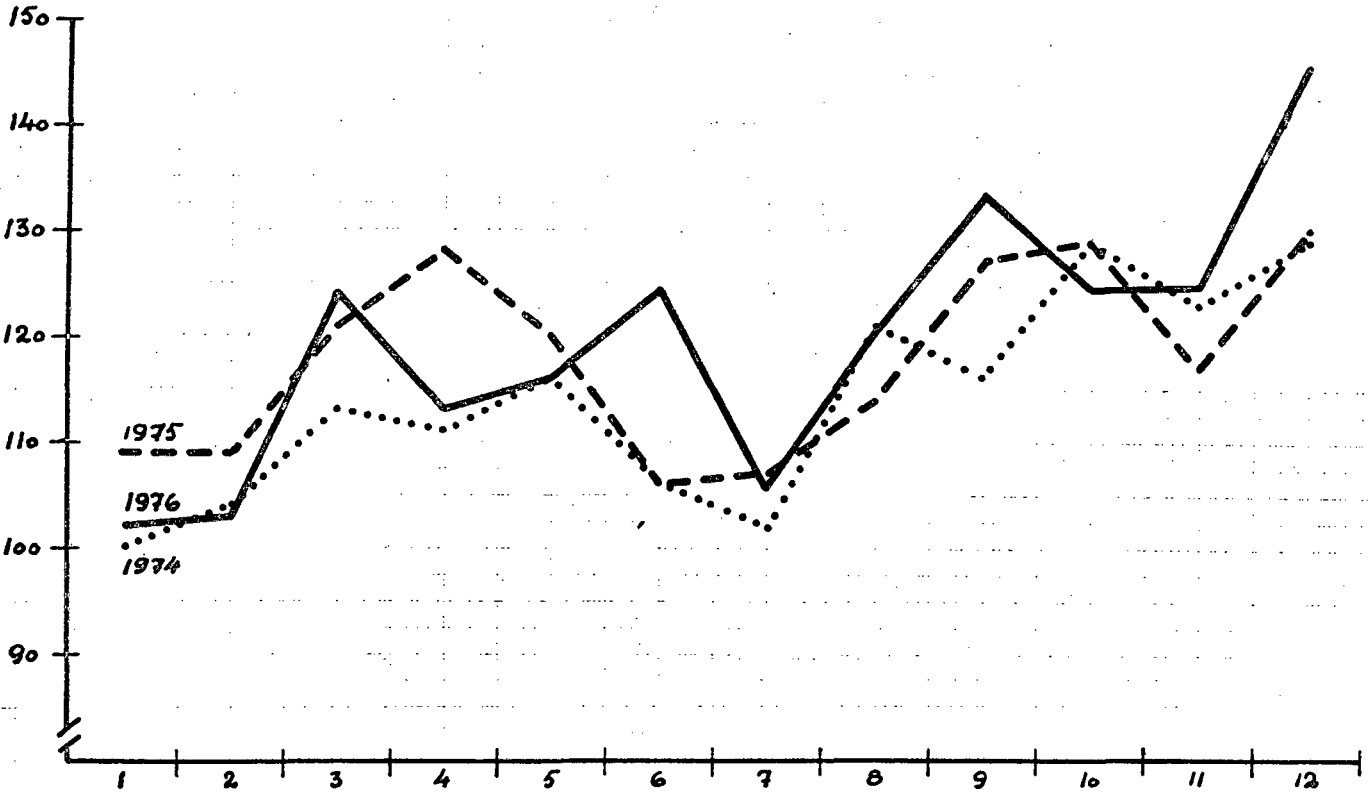
KUVIO 2

VÄHITTÄISKAUPAN MYYNTI - DETALJHANDELNS FÖRSÄLJNING



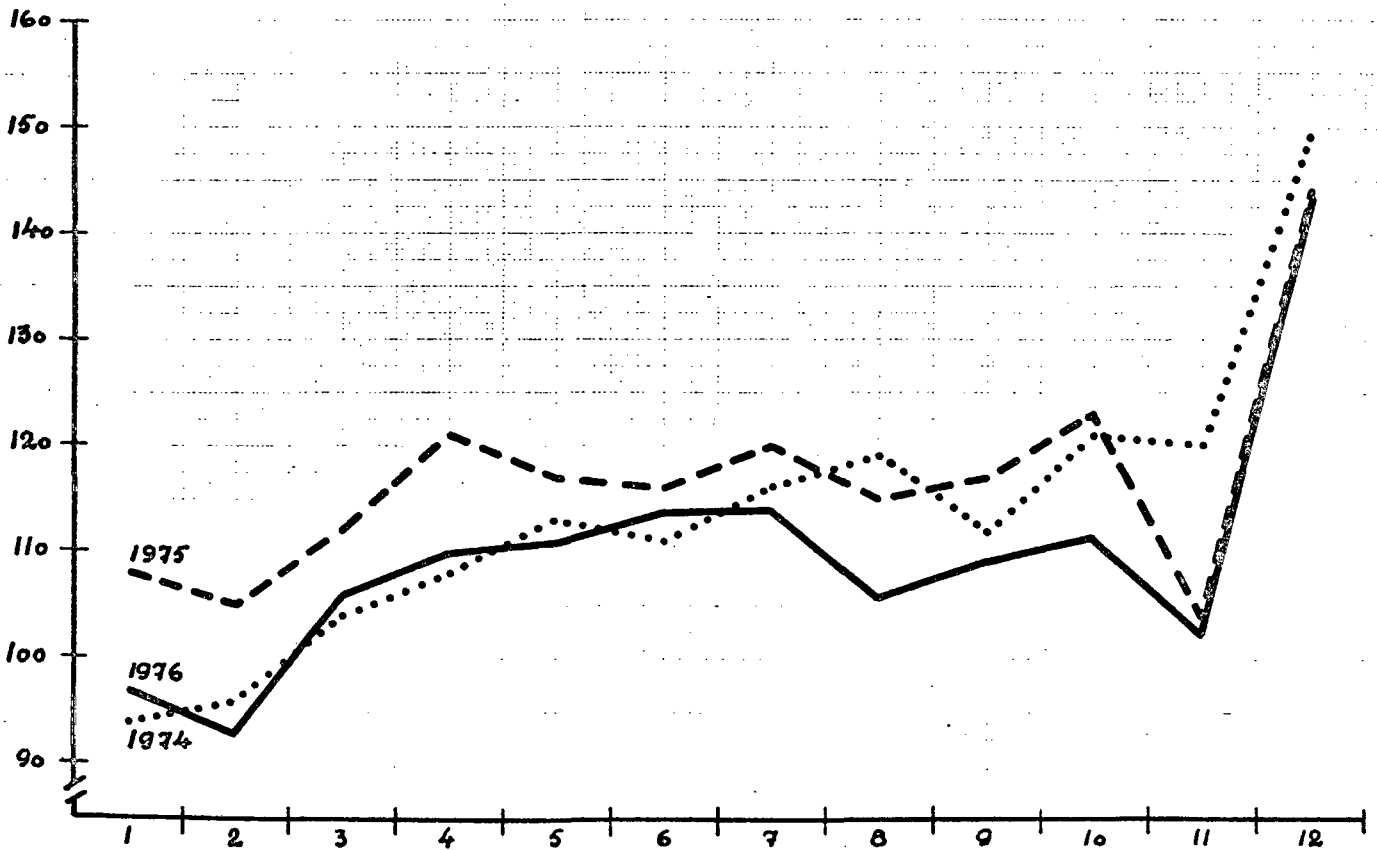
KUVIO 3

TUKKUKAUPAN VOLYYMI-INDEKSIT - PARTIHANDELNS VOLYMINDEX



KUVIO 4

VÄHITTÄISKAUPAN VOLYYMI-INDEKSIT - DETALJHANDELNS VOLYMINDEX



TUKKUKAUPAN MYYNTI - PARTIHANDELNS FÖRSÄLJNING

Vuosi ja kuukausi År och månad	Keskustukku kauppaa	Centralpartihandel	Muu yleis- tukku kauppaa	Andra allmän partihandel	Ravinto- ja nautintoalinetukku kauppaa	Partihandel med livs- och nyttnings- medel	Tekstiili-, vaatetus- ja nahkatavarain- tukku kauppaa	Partihandel med tekstil-, beklädnads- och lädervaror	Rauta- ja rakenustarviketukku kauppaa	Varor	Sähkö- ja radiotarviketukku kauppaa	Partihandel med el- och radioartiklar	Autoalan tukku kauppaa	Bilar och biförnödenheter i parti	Polttoainetukku kauppaa	Bränslepartiafärer	Investointitavara- ja raaka-aine- tukku kauppaa	Partihandel med maskin-, metall- och råvaror	Matalouskoneiden ja tarvikkeiden tukku kauppaa	Partihandel med lantbruksmaskiner och -förodenheter	Puutavara- ja tukku kauppaa	Partihandel med trävaror	Muu tuotantotarviketukku kauppaa	Annan partihandel med produktions- varor	Lääkkeiden ja kemikaalikauppata- varoi-	Partihandel med medicinal- och kemikaalitehde- lavaror	Muiden tavaroiden varsinainen tukku kauppaa	Egentlig partihandel med andra varor	Kaikki tukku kaupat	Alla partiafärer
	1976 XII	1 860.4	286.4	700.3	67.7	513.0	243.3	283.6	894.0	599.5	68.0	219.8	38.9	136.8	252.3	6 164.0														
X - XII	4 953.0	882.4	1 965.5	266.7	1 357.6	652.2	765.2	2 279.8	1 477.3	189.9	532.2	117.0	404.7	690.2	16 533.7															
I - XII	17 509.9	3 271.7	6 671.0	944.9	4 441.5	2 327.2	2 836.5	7 587.3	4 910.4	673.1	1 723.0	526.2	1 529.0	2 605.6	57 557.3															
1976 XII	296	191	268	191	320	289	207	431	254	217	412	238	257	266	287															
1976 XII	+38.2	-5.0	+32.6	-0.4	+35.0	-6.2	+23.5	+28.1	+25.5	+35.2	+121.6	+172.6	+0.6	+20.4	+28.5															
X - XII	+21.8	+0.6	+34.2	-0.2	+22.2	-6.0	+18.6	+26.8	+8.7	+28.2	+68.1	+41.9	+9.5	+11.4	+19.6															
I - XII	+20.4	+4.7	+17.9	+0.8	+10.2	-0.4	+2.1	+23.1	-0.4	+18.2	+36.7	+24.3	+20.9	+13.0	+14.4															
1976 XII	160	103	148	106	161	166	99	182	134	108	184	143	107	140	147															
1976 XII	+22.5	-15.8	+15.4	-11.5	+20.4	-12.8	+6.0	+6.2	+14.5	+9.4	+87.9	+213.1	-22.1	+11.8	+12.8															
X - XII	+8.0	-10.7	+17.3	-12.2	+8.5	-12.7	+3.1	+5.2	-0.4	+3.2	+42.1	+52.3	-15.4	+3.4	+5.1															
I - XII	+7.0	-6.7	+2.5	-12.0	+1.6	-7.1	-13.6	+3.1	-6.1	-4.4	+27.2	+39.0	-10.0	+7.0	+1.4															

Myynti milj. mk - Försäljning milj. mk

Arvoindeksi - Värdeindex (1972 = 100)

Arvo muutos 1976/1975 %:a (Vastaavaan kuukauteen verrattuna) - Värdet förändring 1976/1975 % (Jämförande med motsvarande månad)

Volyymindeksi - Volymindeks (1972 = 100)

Volyymimuutos 1976/1975 %:a (Vastaavaan kuukauteen verrattuna) - Värdeförändring 1976/1975 % (Jämförande med motsvarande månad)

VÄHITTÄISKAUPAN MYyntI - DETALJHANDELNS FÖRSÄLJNING

Vuosi ja kuukausi år och månad	Myynti (ml. lvv) - Försäljning (inkl. omsättningskatt) Milj. mk														
	Favoratlokauppa Varuhushandel	Sekatavarain kauppa Diversehandel	Elintarvikkeiden yleisvähittäiskauppa Allmän livsmedelsdetaljhandel	Maito-, meijerituote- ja leipä- vähittäiskauppa Mjöl-, mejjerivarun- och bröds- detaljhandel	Liina-, kala- ja vihannevähittäis- kauppa Kött-, fisk- och grönsaksdetalj- handel	Muu elintarvikkeiden vähittäiskauppa Annan detaljhandel med livsmedel	Tekstiili- ja vaateusalan yleis- vähittäiskauppa Allmän tekstiilivarun- och konfektions- detaljhandel	Kangas-, sisustustekstiili- ja ompelu- tarvikkeiden vähittäiskauppa Detaljhandel med tyger, inrednings- textiler och sömnadstillbehör	Puku- ja turkistaavain vähittäis- kauppa Konfektions- och pälsvarudetalj- handel	Asuste-, hatu- ja nahkatavarain vähittäiskauppa Detaljhandel med ekiperingsartiklar, hätar och lädervaror	Jalkineiden vähittäiskauppa Skodetaljhandel	Rauta- ja rakennustarvikkeiden vähittäiskauppa Handel med järn- och byggnads- varor	Matalousstarvikkeiden vähittäis- kauppa Detaljhandel med lantbruksför- nödenheter	Sähköalan tarvikkeiden vähittäis- kauppa Detaljhandel med elvaror	Muu rauta-alan vähittäiskauppa Annan detaljhandel med järvaror
1976 XII	676.6	841.9	653.3	29.9	25.6	65.3	39.6	50.0	92.0	78.5	43.4	146.6	60.7	162.3	59.7
X - XII	1 602.1	1 923.0	1 771.1	70.8	68.1	187.2	107.9	122.9	280.0	204.9	140.3	393.8	149.0	341.4	121.2
I - XII	5 234.5	6 671.5	6 682.2	253.9	265.7	858.6	354.0	411.4	878.0	671.1	481.2	1 408.6	450.1	1 183.8	482.6
1976 XII	Arvoindeksi - Värdindex (1972 = 100)														
	335	298	194	201	126	239	250	286	208	192	220	222	457	354	367
1976 XII	Arvonmuutos 1976/1975 %:a (Vastaavaan kuukauteen verrattuna) - Värdförändring 1976/1975 % (Jämförande med motsvarande månad)														
	+ 7.9	+20.0	+ 2.4	+ 3.9	-22.5	-16.6	- 4.9	+ 7.5	+ 9.3	- 4.9	- 3.5	+ 4.7	+36.9	+ 1.5	+13.1
X - XII	+ 9.3	+13.8	+ 4.9	- 1.8	-24.8	-18.5	- 6.4	+ 2.3	+ 9.0	+ 0.0	+ 2.9	+ 3.6	+35.0	- 6.6	+ 8.4
I - XII	+ 9.3	+15.6	+ 8.5	+ 6.5	-17.2	- 1.8	- 0.9	+ 3.2	+11.6	- 1.4	+ 9.4	+ 0.2	+15.6	+ 0.3	+ 7.4
1976 XII	Volymindex (1972 = 100)														
	184	157	100	101	66	129	144	156	122	117	116	108	243	284	217
1976 XII	Volymindexmuutos 1976/1975 %:a (Vastaavaan kuukauteen verrattuna) - Volymförändring 1976/1975 % (Jämförande med motsvarande månad)														
	- 3.0	+ 5.6	-11.2	-15.3	-31.5	-32.4	-12.3	+ 0.2	+ 3.1	-11.2	-19.7	- 7.3	+16.2	+ 1.9	+ 3.6
X - XII	- 2.0	- 0.4	- 9.2	-20.1	-33.7	-34.3	-14.1	- 5.3	+ 2.1	- 7.8	-4.1	- 9.0	+15.3	- 6.3	- 0.4
I - XII	- 2.0	+ 0.5	- 7.1	-10.4	-28.0	-27.4	-10.4	- 4.0	+ 3.4	-10.6	-13.4	- 9.2	+ 1.2	- 1.2	- 2.6

VÄHITTÄISKAUPAN MYYNTI (JATK.) - DETALJHANDELNS FÖRSÄLJNING (FORTS.)

Vuosi ja kuukausi	Huonekauppa	Muu eläustustarvikekauppa	Auton vähittäiskauppa	Huoltamotoininta	Apteekkitavarain kauppa	Kemikaalitavarain kauppa	Kirjosten ja papertavarain vähittäis- kauppa	Detaljhandel med böcker och peppers- varor	Kultasepäntösten ja kellojen vähit- täiskauppa	Detaljhandel med guldmedsvaror och ur	Valokuvauk-, optisen ja terveyden- hoitoalan vähittäiskauppa	Detaljhandel med foto-, optiska och hälsövärdesartikkelier	Kukka- ja siemenkauppa	Muu vähittäiskauppa	Kaikki vähittäiskaupat (pl. Alkon myymälät) (exkl. Alkon butikker)	Alkoholijumien kauppa	Detaljhandel Kaikki vähittäiskaupat
1976 XII	82.5	3.8	832.8	257.3	104.5	37.7	87.5	63.7	45.4	24.7	59.2	4 624.5	318.5	4 943.0	4 943.0	4 943.0	4 943.0
X - XII	224.6	8.8	2 111.2	726.0	297.2	77.9	183.2	113.4	102.2	59.2	136.9	11 524.3	798.0	12 322.3	12 322.3	12 322.3	12 322.3
I - XII	758.5	33.3	7 485.4	2 904.0	1 077.5	272.5	603.2	359.5	357.4	254.9	450.8	40 844.2	2 943.1	43 787.3	43 787.3	43 787.3	43 787.3
1976 XII	241	244	288	207	249	328	371	508	368	271	337	266	289	267	267	267	267
1976 XII	+ 6.6	-15.5	+49.9	+ 3.7	+18.4	- 1.2	+ 5.1	+35.1	+22.2	- 0.3	+10.4	+13.9	+ 2.5	+13.0	+13.0	+13.0	+13.0
X - XII	+ 5.4	- 8.2	+26.9	+ 4.8	+12.1	+ 8.6	+ 4.5	+23.7	+16.2	+ 0.1	+ 3.6	+ 9.8	+ 5.5	+ 9.5	+ 9.5	+ 9.5	+ 9.5
I - XII	- 0.2	+15.7	+ 4.6	+ 7.9	+15.5	+27.7	+ 9.4	+21.6	+ 8.5	+ 3.3	4.6	+ 7.7	+12.0	+ 8.0	+ 8.0	+ 8.0	+ 8.0
1976 XII	154	152	138	103	81	191	220	211	236	133	205	141	182	143	143	143	143
1976 XII	- 1.8	-22.8	+32.6	-15.3	-17.4	-10.1	-10.8	+26.6	+13.4	-22.4	+ 3.7	- 0.2	- 3.4	- 0.4	- 0.4	- 0.4	- 0.4
X - XII	- 1.8	-15.4	+11.4	-14.0	-21.8	- 1.3	-11.0	+16.0	+ 8.9	-23.2	- 3.1	- 4.0	- 0.6	- 3.8	- 3.8	- 3.8	- 3.8
I - XII	- 6.2	+ 8.7	-11.3	-11.4	-26.6	+17.1	- 4.5	+14.9	+ 2.4	- 6.3	- 9.7	- 6.7	+ 3.7	- 6.0	- 6.0	- 6.0	- 6.0