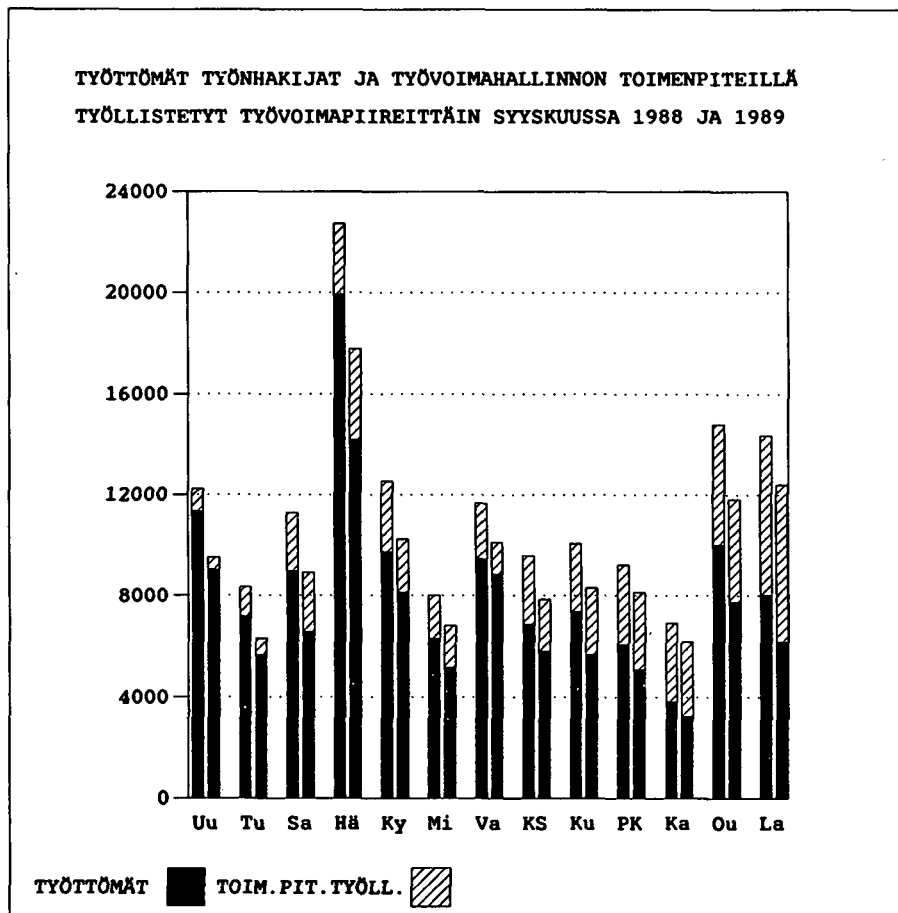


TYÖMINISTERIÖN

TILASTOJA

1989 Syyskuu



S I S Ä L L Y S

	Sivu
KUUKAUSITTAIN JULKAISTAVAT TAULUKOT	
1. Yhteenvedo julkaisuun sisältyvistä tärkeimmistä kuukausitiedoista	3
2. Työttömät työnhakijat ja avoimet työpaikat työvoimapiireittäin	4
3. Työttömät työnhakijat ja avoimet työpaikat lääneittäin	5
4. Työttömät työnhakijat (ilman lomautettuja) ja avoimet työpaikat ammattiryhmittäin	6
5. Työttömät työnhakijat (ilman lomautettuja), lomautetut ja avoimet työpaikat toimialoittain	8
6. Työnhakijat ja avoimet työpaikat koulutuksen mukaan	9
7. Avoimet työpaikat ammattiryhmittäin ja työvoimapiireittäin	11
8. Työttömät työnhakijat (ilman lomautettuja) ammattiryhmittäin ja työvoimapiireittäin	12
9. Työttömät työnhakijat (ilman lomautettuja) ikäryhmittäin ja työvoimapiireittäin	13
10. Työttömät työnhakijat (ilman lomautettuja) työttömyyden keston mukaan, työvoimapiireittäin	14
11. Työttömät työnhakijat ja työttömien toimeentuloturva työvoimapiireittäin	15
12. Työnhakijat työllisyyden mukaan, työvoimapiireittäin	16
13. Kuukauden uudet työttömät työnhakijat aikaisemman toiminnan mukaan, työvoimapiireittäin	17
14. Kuukauden aikana työnhaun päättäneet työttömät ja työttömiksi ilmoittautuneet uudet työnhakijat työvoimapiireittäin	18
15. Kuukauden aikana työvoimatoimistoissa olleet työnhakijat ja avoimet työpaikat työvoimapiireittäin	19
16. Kuukauden aikana työvoimatoimistoissa avoinna olleet työpaikat ja täyttyneet työpaikat ammattiryhmittäin	20

	Sivu
17. Kuukauden aikana täyttyneiden työpaikkojen avoinnaolon kesto työvoimapiireittäin	21
18. Kuukauden aikana työvoimatoimistoissa olleet työnhakijat ja työnhaun päättäneet ammattiryhmittäin	22
19. Työnhaun päättymisen syyt työvoimapiireittäin	23
20. Työllisyyskoulutuksessa olevat tavoiteammatin ja koulutus työvoimapiirin mukaan	24
21. Valtion työmäärärahoihin palkattu työvoima työvirastoittain sekä työvoimapiireittäin	25
22. Kuntien ja kuntainliittojen työmäärärahoihin palkattu työvoima työvoimapiireittäin	26
23. Valtion työllisyystehtäviin ja kunnallisen työllistämistuen avulla työllistetty työvoima työvoimapiireittäin	27
24. Suomen ja Ruotsin välinen muuttoliike	28
KUVIOT	
1. Työttömät työnhakijat ja avoimet työpaikat	29
2. Kuntien työttömyysasteet	30
TAULUKOIDEN SELITYKSIÄ	31
TYÖNVÄLITYSTILASTOSSA KÄYTETTY AMMATTILUOKITUS	33

Taulukko 1. Yhteenvedo julkaisuun sisältyvistä tärkeimmistä kuukausitiedoista

	IX/1989	VIII/1989	IX/1988	Muutos edellisestä vuodesta %
Kuukauden lopussa:				
Avoimet työpaikat	30023	32168	18895	58.9
Kaikki työnhakijat	216962	219437	244069	-11.1
Työttömät työnhakijat	91456	93793	115057	-20.5
- Miehet	44321	45803	58210	-23.9
- Naiset	47135	47990	56847	-17.1
- Työttömyyskassan jäsenet	40189	41288	49465	-18.8
- Peruspäivärahan saajat	29417	26777	46385	-36.6
- Lomautetut	4086	5527	5452	-25.1
Työttömät ilman lomautettuja	87370	88266	109605	-20.3
- Alle 25-vuotiaat	21106	20846	27857	-24.2
- Vähintään vuoden työttömänä olleet	5791	6117	10766	-46.2
Työttömyyseläkkeellä olevat	63382	64771	68389	-7.3
Lyhennetyllä työviikolla olevat	2735	2530	4082	-33.0
Kuukauden aikana:				
Avoimia työpaikkoja yhteensä	57029	59696	41973	35.9
- Kuukauden uudet	26645	33303	22053	20.8
- Täyttyneet työpaikat	25090	25612	21577	16.3
Työnhakijoita yhteensä	244654	254484	271454	-9.9
Työttömiä työnhakijoita yhteensä ...	113912	120065	138779	-17.9
- Kuukauden uudet	24653	24978	28174	-12.5
- Työhaun päättäneet	25619	30527	27780	-7.8
Kuukauden lopussa:				
Työllisyyskoulutuksessa*	12246	11795	13456	-9.0
Sijoitettuna erityistoimenpiteillä yhteensä	32928	32803	36700	-10.3
- Valtion työtehtävät	7511	7653	6922	8.5
- Kuntien ja kuntainliittojen työt .	17785	17117	19143	-7.1
- Työllistäminen yrityksiin	5428	5832	6720	-19.2
- Muut toimenpiteet	2204	2201	3915	-43.7

*Edellisen kuukauden luku

Taulukko 2. Työttömät työnhakijat ja avoimet työpaikat työvoimapiireittäin, 29.09.1989

Työvoimapiiri	Työttömät työnhakijat		Muutos 29.09.1989 30.09.1988	Työttö- myys- aste ¹	Avoimet työpaikat		Muutos 29.09.1989 30.09.1988	
	29.09.1989	31.08.1989			30.09.1988	31.08.1989		30.09.1988
Uudenmaan	9033	9496	-2314	1,3	12470	12924	7458	5012
Turun	5654	6149	-1510	2,6	3401	3982	2184	1217
Satakunnan	6557	6837	-2421	5,0	1276	1279	711	565
Hämeen	14198	14853	-5697	3,7	4300	4545	2690	1610
Kymen	8128	7597	-1620	4,6	1292	1484	913	379
Mikkelin	5180	5040	-1111	4,9	1081	1218	637	444
Vaasan	8876	8965	-566	3,9	1464	1683	1277	187
Keski-Suomen	5804	6215	-1060	4,7	1057	1038	664	393
Kuopion	5694	5847	-1689	4,5	1043	1158	713	330
Pohj.-Karjalan	5111	5119	-964	5,9	695	807	425	270
Kainuun	3266	3292	-568	6,4	299	234	130	169
Oulun	7772	8056	-2240	4,8	1158	1249	690	468
Lapin	6183	6327	-1841	5,9	487	567	403	84
Yhteensä	91456	93793	-23601	3,5	30023	32168	18895	11128

1. Työttömien työnhakijoiden prosenttinen osuus arvioidusta työvoimasta

TAULUKKO 3. TYÖTTÖMÄT TYÖNHAKIJAT JA AVOIMET TYÖPAIKAT LÄÄNEITTÄIN, 29.09.1989

LÄÄNI

	TYÖTTÖMÄT TYÖNHAKIJAT		ILOMAUTETUT	TYÖTTÖMYYS- ASTE, % (LOMAUTETUT MUK. LUK.)	LYHENNETYLLÄ TYÖVIIKKOLLA	AVOIMET TYÖPAIKAT
	YHTEENSÄ	ILMAN LOMAU- TETTUJA				
UUDENMAAN	9033	8754	279	1.3	93	12470
TURUN JA PORIN	13080	12555	525	3.5	437	4703
AHVENANMAA	149	149	-	1.1	-	271
HÄMEEN	13180	12442	738	3.7	415	4003
KYMEN	8128	7810	318	4.6	249	1292
MIKKELIN	5180	4944	236	4.9	194	1081
POHJOIS-KARJALAN	5111	4911	200	5.9	121	695
KUOPION	5694	5390	304	4.5	137	1043
KESKI-SUOMEN	5804	5549	255	4.7	189	1057
VAASAN	8876	8442	434	3.9	416	1464
OULUN	11038	10496	542	5.2	353	1457
LAPIN	6183	5928	255	5.9	131	487
KOKO MAA	91456	87370	4086	3.5	2735	30023

TAULUKKO 4. TYÖTTÖMÄT TYÖNHAKIJAT (ILMAN LOMAUTETTUJA) JA AVOIMET TYÖPAIKAT
AMMATTIRYHMITÄIN, 29.09.1989

AMMATTIRYHMÄ	TYÖTTÖMÄT TYÖNHAKIJAT			AVOIMET TYÖPAIKAT
	YHTEENSÄ	MIEHET	NAISET	
<u>TEKNINEN, LUONNONTIETEELLINEN SEKÄ YHTEISKUNTA- JA TIETEELLINEN YH. TYÖ</u>	5998	3521	2477	1843
TEKNIIKAN ALAN TYÖ	2634	2073	561	715
KEMIAN, FYSIIKAN, BIOLOGIAN ALAN TYÖ	540	183	357	117
OPETUSALAN TYÖ	1060	317	743	656
MUU TYÖ	1764	948	816	355
<u>TERVEYDENHUOLTO, SOSIAALIALAN TYÖ</u>	4720	301	4419	4133
TERVEYDEN- JA SAIRAANHOITOTYÖ	2069	166	1903	1987
SOSIAALIALAN TYÖ	1161	71	1090	1079
LASTEN PHIVKHOIDON TYÖ	1266	3	1263	861
MUU TYÖ	224	61	163	206
<u>HALLINTO- JA TOIMISTOTYÖ</u>	8975	1689	7286	1880
HALLINNOLLINEN TYÖ	632	488	144	112
HENKILÖSTÖ- JA TYÖVOIMA-AS.HOITO .	24	9	15	38
TALOUSHALLINTO- JA TILINPITOTYÖ ..	490	83	407	198
SIHTEERI- JA TOIMISTOTYÖ	6473	607	5866	1140
ATK-ALAN TYÖ	380	175	205	140
MUU TYÖ	976	327	649	252
<u>KAUPALLINEN TYÖ</u>	6154	2180	3974	2079
<u>MAA- JA METSÄTALOUSTYÖ, KALASTUSALA</u>	3531	2354	1177	1291
MAATILATALOUSTYÖ, ELKINTENHOITO ..	1377	733	644	792
PUUTARHA- JA PUISTOTYÖ	584	134	450	338
METSÄTYÖ	1498	1427	71	146
MUU TYÖ	72	60	12	15
<u>KULJETUS- JA LIIKENNETYÖ</u>	2968	2516	452	789
MERIPÄÄLLYSTÖ, KANSI- JA KONEMIE- HISTÖTYÖ	680	664	16	17
TIELIIKENNETYÖ	1747	1663	84	412
POSTI- JA TIETOLIIKENNETYÖ	445	109	336	278
MUU LIIKENNETYÖ	96	80	16	82
<u>RAKENNUSTYÖ, KAIVOS- JA LOUHINTA- TYÖ</u>	4950	4807	143	2582
KAIVOS- JA LOUHINTATYÖ	175	173	2	42
TALONRAKENNUSTYÖ	3909	3821	88	2181
MAA- JA VESIRAKENNUSTYÖ	258	253	5	94
TYÖKONEIDEN KÄYTTÖ	608	560	48	265

Jatkuu

TAULUKKO 4. TYÖTTÖMÄT TYÖNHAKIJAT (ILMAN LOMAUTETTUJA) JA AVOIMET TYÖPAIKAT
AMMATTIRYHMITTÄIN, 29.09.1989

AMMATTIRYHMÄ	TYÖTTÖMÄT TYÖNHAKIJAT			AVOIMET TYÖPAIKAT
	YHTEENSÄ	MIEHET	NAISET	
TEOLLINEN TYÖ	19861	13915	5946	9882
TEKSTIILITYÖ	646	97	549	141
LEIKKAUS- JA OMPELUTYÖ	2252	74	2178	751
JALKINE- JA NAHKATYÖ	480	88	392	114
METALLIALAN TYÖ	4753	4463	290	4023
SÄHKÖTYÖ	1461	1295	166	753
PUU- JA MAALAUSTYÖ	2002	1712	290	1231
RADIO-, TV- JA ELOKUVATEKNINEN TYÖ	24	23	1	1
GRAAFINEN TYÖ	520	299	221	209
ELINTARVIKETEOLLISUUSTYÖ	708	292	416	553
PROSESSI- JA PAPERITEOLLISUUSTYÖ .	468	355	113	221
MUU TEOLLINEN TYÖ	580	296	284	728
KIINTEIDEN KONEIDEN KÄYTTÖ	73	73	-	7
PAKKAUS-, VARASTO- JA AHTAUSTYÖ ..	1328	744	584	879
SEKATYÖ	4566	4104	462	271
PALVELUTYÖ	10400	1521	8879	5390
VARTIOINTI- JA SUOJELUTYÖ	237	215	22	306
MAJOITUSLIIKE- JA SUURTALOUSTYÖ ..	3853	462	3391	1570
TARJOILUTYÖ	1445	259	1186	748
KOTITALOUSTYÖ	400	3	397	87
KIINTEISTÖNHOITO JA SIIVOUSTYÖ ...	3738	435	3303	2178
HYGIENIA JA KAUNEUDENHOITOTYÖ	342	10	332	219
PESULA- JA SILITYSTYÖ	170	5	165	139
MUU PALVELUTYÖ	215	132	83	143
MUJALLA LUOKITTELEMATON TYÖ	19813	8740	11073	154
KOULULAISET, OPISKELIJAT	485	214	271	147
ILMAN AMMATTIA OLEVAT	15169	6880	8289	7
AMMATINVAIHTAJAT	2374	933	1441	-
VASTAVALMISTUNEET	1785	713	1072	-
Y H T E E N S Ä	87370	41544	45826	30023

TAULUKKO 5. TYÖTTÖMÄT TYÖNHAKIJAT (ILMAN LOMAUTETTUJA), LOMAUTETUT JA AVOIMET TYÖPAIKAT TOIMIALOITTAIN, 29.09.1989

TOIMIALA	TYÖTTÖMÄT TYÖNHAKIJAT			KULKAUDEN UUDET 1)	LOMAU- TETUT	AVOIMET TYÖPAIKAT	
	YHTEENSÄ	MIHET	NAISET			YHTEENSÄ	KULKAUDEN UUDET 2)
<u>MAA- JA METSÄTALOUS</u>	4178	2767	1411	1328	241	880	394
MAATALOUS	2212	1257	955	646	54	764	341
METSÄTALOUS	1966	1510	456	682	187	116	53
<u>KAIVOS- JA KAIVANNAISTOIMINTA</u>	271	229	42	76	39	48	22
<u>TEOLLISUUS</u>	11657	6667	4990	3066	1165	9169	4134
ELINTARVIKE TEOLLISUUS	1592	669	923	533	39	888	358
TEKSTIILI- JA NAHKATEOLLISUUS	2314	345	1969	328	398	990	405
PUUTAVARATEOLLISUUS	1537	1185	352	367	100	1038	504
PAPERI- JA GRAAFINEN TEOLLISUUS	1339	775	564	514	45	384	198
KEMIAALINEN TEOLLISUUS	612	372	240	177	105	780	403
SAVI-, LASI- JA KIVITUOTT.VALMISTUS .	283	205	78	80	15	389	216
METALLIEN VALMISTUS	190	138	52	91	13	84	30
METALLI- JA KONEPAJATUOTT.VALMISTUS .	3686	2929	757	956	445	4526	1985
MUJ VALMISTUS	104	49	55	20	5	90	35
<u>SÄHKÖ- JA VESIHUOLTO</u>	256	165	91	84	23	132	75
<u>RAKENNUSTOIMINTA</u>	6735	6139	596	2169	994	3137	1795
TALONRAKENNUS-TOIMINTA	5320	4872	448	1723	884	2714	1581
MAA- JA VESIRAKENNUSTOIMINTA	1415	1267	148	446	110	423	214
<u>KAUPPA</u>	8072	2254	5818	2592	240	4471	2310
TUKKU- JA VÄHITTIKAUPPA	5477	1739	3738	1623	96	2672	1341
RAVITSEMIS- JA MAJOITUSTOIMINTA	2595	515	2080	969	144	1799	969
<u>LIIKENNE</u>	2738	1930	808	947	233	765	451
KULJETUS	2152	1698	454	720	226	517	330
TIETOLIIKENNE	586	232	354	227	7	248	121
<u>RAHOITUS JA VAKUUTUSTOIMINTA</u>	1538	537	1001	565	24	2036	982
<u>PALVELUKSET</u>	16848	4091	12757	5318	369	9184	5931
JULKINEN HALLINTO	3347	1301	2046	932	44	1588	1170
PUHTAANAPITO	1511	507	1004	431	31	906	416
OPETUS, TUTKIMUS, TERVEYDENHOITO YH.	9772	1677	8095	3292	209	5562	3806
KOTITALOUKSIA PALVELEVA TOIMINTA	1317	179	1138	382	52	857	372
VIRKISTYS- JA KULTTURIPALVELUTOI- MINTA, KANSAINVÄLISET JÄRJESTÖT	901	427	474	281	33	271	167
<u>TOIMIALA TUNTEMATON TAI EI TOIMIALAA</u>	35077	16765	18312	10174	758	200	111
Y H T E E N S Ä	87370	41544	45826	26319	4086	30023	16205

1. KULKAUDEN AIKANA ILMOITTAUTUNEET UUDET TYÖTTÖMÄT

2. KULKAUDEN AIKANA TYÖVOIMATOIMISTOIHIN ILMOITETUT UUDET AVOIMET TYÖPAIKAT

TAULUKKO 6. TYÖNHAKIJAT JA AVOIMET TYÖPAIKAT KOULUTUKSEN MUKAAN 29.09.1989

KOULUTUSASTE KOULUTUSALA TAI TUTKINTO	TYÖNHAKIJAT				AVOIMET TYÖPAIKAT	
	YHTEENSÄ	TYÖTTÖMÄT ILMAN LOMAUTET- TUJA	TYÖTTÖMISTÄ VASTAVALMIS- TUNEET	VALTION TYÖLL.TYÖ- TEHTÄVISSÄ	KUNNALL. TYÖLL.TUELLA SIJOITETUT	
PERUSASTEEN ALEMPI KOULUTUS	115679	36490	219	3175	6689	6179
KANSAKOULU, KANSALAISKOULU	115679	36490	219	3175	6689	6179
PERUSASTEEN YLEMPI KOULUTUS	29404	15906	695	899	4096	4129
KESKIKOULUTUTKINTO	7737	3577	63	265	469	323
PERUSKOULUTUTKINTO	19914	11537	569	581	3354	3803
KANSANOPISTO, YM.	1753	792	63	53	273	3
KESKIASTEEN ALEMPI KOULUTUS	37857	18724	1681	1827	4248	4682
KANSANKORKEAKOULU, YM.	287	129	2	9	45	-
HUMANISTINEN JA EST. KOULUTUS	467	243	39	13	38	14
OPETTAJANKOULUTUS	256	125	17	3	19	68
MERKANTTI, KAUPPAKOULU	6530	2794	261	453	822	184
MUU KAUPALLINEN KOULUTUS	1065	466	34	61	83	20
METALLIALAN KOULUTUS	5863	3145	208	329	529	1584
SIHKÄALAN AMMATTIKOULUTUS	1807	977	78	127	161	400
RAKENNUSALAN AMMATTIKOULUTUS	1904	1032	89	97	217	153
PUUTEOLLISUUSALAN AMMATTIKOULUTUS	966	535	25	53	100	146
TEKST.- JA VAATETUSALAN AMMATTIK.	2731	1283	67	59	361	157
MUU TEOLLISUUSAMMATTIEN KOULUTUS .	2273	1110	108	98	234	168
MERENKULUN MIEHISTÖKOULUTUS	13	6	-	1	-	2
MUU LIIKENTEEN KOULUTUS	125	74	25	7	11	1
APUHOITAJA	633	390	49	3	69	319
LASTENHOITAJA	309	168	14	3	19	177
VASTAANOTTOAVUSTAJA	87	58	5	-	4	19
LÄHKINTÄVAHTIMESTARI	39	23	1	-	4	17
MUU HOITOALAN AMMATTIKOULUTUS	1132	577	109	8	108	323
MAA- JA METSÄTALOUSALAN KOULUTUS .	2052	941	88	205	218	183
VARTIOINTI- JA SUOJELUAL.KOULUTUS	118	52	13	37	5	23
KOTI- JA LAITOSTALOUDEN KOULUTUS .	4559	2191	231	129	698	235
HOTELLI- JA RAV.PALVELUN KOULUTUS	3373	1741	181	80	378	346
PARTURIT JA KAMPAAJAT	701	339	20	26	81	117
MUUT ERIKOISALOJEN KOULUTUKSET ...	251	121	14	14	26	12
KOULUTUSALA TUNTEMATON	45	21	-	5	5	15
KESKIASTEEN YLEMPI KOULUTUS	24335	11612	2128	1165	2389	1848
YLIOPPILASTUTKINTO	8782	4637	959	277	1183	328
MUU YLEISSIVISTÄVÄ KOULUTUS	205	95	21	4	54	1
HUMANISTINEN JA EST. KOULUTUS	336	188	50	12	37	14
OPETTAJANKOULUTUS	60	29	3	2	2	13
MERKONOMI, KAUPPAOPISTO	8264	3530	588	637	709	484
MUU KAUPALLINEN KOULUTUS	277	88	8	17	31	4
TEKNIKKO	3183	1327	133	127	173	288
MUU TEKNILLISEN ALAN KOULUTUS	1473	809	201	35	99	132
LIIKENTEEN KOULUTUS	248	146	3	3	5	3
SAIRAANHOITAJA	208	105	21	4	15	200
RÖNTGENHOITAJA	80	66	6	-	4	12
LABORATORIONHOITAJA	70	33	5	-	3	48
MUU HOITOALAN KOULUTUS	193	93	18	4	15	195
MAA- JA METSÄTALOUSALAN KOULUTUS .	298	117	16	34	18	4
VARTIOINTI- JA SUOJELUAL.KOULUTUS	11	5	-	-	2	3
KOTI- JA LAITOSTALOUDEN KOULUTUS .	167	93	10	-	16	22
HOTELLI- JA RAV.ALAN KOULUTUS	377	194	60	6	17	69
MUUT ERIKOISALOJEN KOULUTUKSET ...	91	54	26	3	6	7
KOULUTUSALA TUNTEMATON	12	3	-	-	-	21

Jatkuu

TAULUKKO 6. TYÖNHAKIJAT JA AVOIMET TYÖPAIKAT KOULUTUKSEN MUKAAN 29.09.1989

KOULUTUSASTE KOULUTUSALA TAI TUTKINTO	TYÖNHAKIJAT				AVOIMET TYÖPAIKAT	
	YHTEENSÄ	TYÖTTÖMÄT ILMAN LOMAUTET- TUJA	TYÖTTÖMISTÄ VASTAVALMIS- TUNEET	VALTION TYÖLL. TYÖ- TEHTÄVISSÄ	KUNNALL. TYÖLL. TUELLA SIJOITETUT	
KORKEAN ASTEEN ALIN KOULUTUS	3676	1787	298	201	209	823
HUMANISTINEN JA EST. KOULUTUS	251	158	26	5	10	6
LASTENTARHAN OPETTAJA	125	59	7	1	7	212
KANSA- JA KANSALAIK. OPETTAJA ...	10	4	-	-	-	-
MUU OPETTAJANKOULUTUS	187	91	6	1	7	17
KAUPPA- JA HALLINTOALAN KOULUTUS .	1450	661	155	126	113	50
INSINööri	1191	599	59	47	55	199
MUU TEKNILL. JA LUONNONTIET. KOUL.	25	14	6	1	-	2
LIIKENTEEN KOULUTUS	15	8	-	1	-	2
ERIKOISSAIRAANHOITAJAT	126	72	11	1	3	268
FARMASEUTTI	72	20	-	1	-	17
MUU HOITOALAN KOULUTUS	24	12	2	1	2	27
MAA- JA METSÄTALOUDEN KOULUTUS ...	91	37	6	14	9	7
ERIKOISALOJEN KOULUTUKSET	101	48	20	1	3	15
KOULUTUSALA TUNTEMATON	8	4	-	1	-	1
ALEMPI KANDIDAATTIASTEEN KOULUTUS	1705	974	35	54	64	213
DIPL. KIELENKÄÄNTÄJÄ	71	34	-	2	5	-
HUM. KAND. HUMANISTINEN PHKAINEN ..	471	283	9	16	21	9
MUU HUMANISTINEN JA EST. KOULUTUS	58	42	1	-	2	-
PERUSKOULUN LUOKANOPETTAJA	45	29	5	1	1	19
MUU OPETTAJAKOULUTUS	105	68	5	2	-	29
EKONOMI (VANHA)	347	172	4	5	8	9
AKAT, SIHTEERI JA KIRJEENVAIHTAJA	78	39	1	3	4	1
MUUT YHTEISKUNTATIET. KOULUTUKSET	136	69	5	4	7	62
LUONNONTIET. KAND.	171	104	2	17	13	6
MUU TEKN. JA LUONNONTIET. KOULUTUS	5	1	-	2	-	-
LIIKENTEEN KOULUTUS	179	116	1	1	1	3
HOITOALAN KOULUTUS	26	9	1	1	2	50
ERIKOISALOJEN KOULUTUS	2	1	-	-	-	-
KOULUTUSALA TUNTEMATON	11	7	1	-	-	25
YLEMPI KANDIDAATTIASTEEN KOULUTUS	2702	1516	230	155	66	356
TEOLOGIAN KOULUTUS	32	18	3	-	2	2
FIL. KAND. HUMANISTINEN PHKAINEN ..	432	267	54	16	5	17
MUU HUMANISTINEN JA EST. KOULUTUS	63	50	4	3	1	2
KASVATUSTIET. KAND., OPETTAJANKOUL.	23	17	3	-	-	8
FIL. KAND., OPETTAJANKOULUTUS	91	56	8	5	2	14
MUU OPETTAJANKOULUTUS	36	24	2	-	1	3
OIKEUSTIET. KAND.	210	119	21	21	2	37
KAUPPATIET. KAND., EKONOMI	206	120	20	7	4	12
TALOUSTIET. KAND.	20	7	-	6	1	-
VALTIOTIET. KAND.	197	112	20	5	11	8
YHTEISKUNTATIET. KAND.	219	115	14	23	10	10
HALLINTOTIET. KAND.	47	26	5	6	1	-
KASVATUSTIET. KAND.	54	18	2	3	2	-
FIL. KAND. YHTEISKUNTAT. PHKAINEN ..	79	41	4	3	1	8
MUUT YHTEISKUNTATIET. KOULUTUKSET	55	27	6	6	2	32
DIPL. INSINööri	338	180	18	11	3	60
ÄRKKITEHTI	43	28	5	-	4	9
FIL. KAND. MATEM.-LUONNONTIET.	393	206	35	34	10	10
PROVIISORI, FARM. KAND.	15	9	1	-	1	5
MUU HOITOALAN KOULUTUS	38	21	-	2	-	53
AGRONOMI, MAA- JA METSÄT. KAND. ..	74	42	5	3	2	5
METSÄTUTKINTO, METSÄNHÖITÄJÄ	22	8	-	1	-	2
ERIKOISALOJEN KOULUTUS	4	2	-	-	-	-
KOULUTUSALA TUNTEMATON	11	3	-	-	1	59
TUTKIJAKOULUTUS TAI VASTAAVA	123	84	11	10	1	70
KOULUTUSASTE TUNTEMATON	608	277	39	15	44	11723
Y H T E E N S Ä	216089	87370	5336	7501	17806	30023

TAULUKKO 7. AVOIMET TYÖPAIKAT AMMATTIRYHMITTÄIN JA TYÖVOIMAPIIREITTÄIN, 29.09.1989

AMMATTIRYHMÄ	TYÖVOIMAPIIRI											KOKO MAA		
	UU- DEN- MAAN	TURUN KUN- NAN	SATA- KUN- NAN	HÄ- MEEN	KYMNEN KELIN	MIK- KELIN	VAA- SAN	KESKI SUO- MEN	KUO- PION	POHJ. KAR- JALAN	KAI- NUUN		OULUN LAPIN	
TEKNINEN, LUONNONTIETEELLINEN, YHTEISKUNTATIETEELLINEN YM.TYÖ	699	111	111	263	73	78	70	91	94	43	32	110	68	1843
TERVEYDENHUOLTO, SOSIAALIALAN TYÖ	1954	364	123	306	203	111	254	189	162	167	49	169	82	4133
HALLINTO- JA TOIMISTOTYÖ	1226	73	44	157	42	46	83	54	49	33	16	28	29	1880
KAUPALLINEN TYÖ	943	288	49	280	81	43	130	62	70	21	9	76	27	2079
MAA- JA METSÄTALOUSTYÖ	198	168	44	195	101	118	79	69	89	47	13	143	27	1291
SIITÄ: METSÄTYÖ	37	16	6	18	8	11	1	15	9	7	6	6	6	146
KULJETUS- JA LIIKENNETYÖ	484	71	19	68	28	13	32	16	20	9	1	20	8	789
RAKENNUSTYÖ, KAIVOS- JA LOUHIN- TÄTYÖ	892	385	97	354	148	110	113	126	87	96	38	75	61	2582
SIITÄ: TALONRAKENNUSTYÖ	758	348	82	290	132	90	99	100	65	81	34	60	42	2181
TEOLLINEN TYÖ	2891	1459	655	2062	454	443	529	286	311	222	96	363	111	9882
PALVELUTYÖ	3032	482	134	615	162	119	172	164	161	57	45	174	73	5390
MUUALLA LUOKITTELEMATON TYÖ ...	151	-	-	-	-	-	2	-	-	-	-	-	1	154
YHTEENSÄ	12470	3401	1276	4300	1292	1081	1464	1057	1043	695	299	1158	487	30023

TAULUKKO 9. TYÖTTÖMÄT TYÖNHAKIJAT (ILMAN LOMAUTETTUJA) IKÄRYHMITÄIN JA TYÖVOIMAPIIREITTÄIN,
29.09.1989

TYÖVOIMAPIIRI	IKÄRYHMÄ											YHTEENSÄ	
	15-19	20-24	25-29	30-34	35-39	40-44	45-49	50-54	55-59	60-64	65+		
UUDENMAAN	HLÖÄ %	456 5.2	802 9.2	966 11.0	1155 13.2	1243 14.2	1197 13.7	789 9.0	811 9.3	911 10.4	419 4.8	5 0.1	8754 100.0
TURUN	HLÖÄ %	355 6.5	715 13.0	586 10.7	586 10.7	629 11.4	663 12.1	470 8.5	476 8.7	711 12.9	306 5.6	1 -	5498 100.0
SATAKUNNAN	HLÖÄ %	558 9.0	1012 16.2	745 12.0	684 11.0	751 12.1	726 11.6	480 7.7	571 9.2	527 8.5	178 2.9	- -	6232 100.0
HÄMEEN	HLÖÄ %	1083 8.1	2010 15.0	1599 11.9	1584 11.8	1587 11.8	1607 12.0	988 7.4	1147 8.5	1391 10.4	419 3.1	1 -	13416 100.0
KYMEN	HLÖÄ %	731 9.4	1259 16.1	849 10.9	894 11.4	959 12.3	988 12.7	629 8.1	663 8.5	622 8.0	215 2.8	1 -	7810 100.0
MIKKELIN	HLÖÄ %	464 9.4	805 16.3	579 11.7	582 11.8	575 11.6	558 11.3	394 8.0	418 8.5	426 8.6	140 2.8	2 -	4944 100.0
VAASAN	HLÖÄ %	791 9.4	1283 15.2	982 11.6	891 10.6	963 11.4	905 10.7	593 7.0	779 9.2	859 10.2	391 4.6	5 0.1	8442 100.0
KESKI-SUOMEN	HLÖÄ %	513 9.2	897 16.2	761 13.7	656 11.8	673 12.1	581 10.5	390 7.0	478 8.6	459 8.3	141 2.5	- -	5549 100.0
KUOPION	HLÖÄ %	551 10.2	953 17.7	754 14.0	657 12.2	627 11.6	550 10.2	373 6.9	470 8.7	356 6.6	99 1.8	- -	5390 100.0
POHJOIS-KARJALHÖÄ	HLÖÄ %	423 8.6	802 16.3	732 14.9	698 14.2	623 12.7	539 11.0	364 7.4	403 8.2	283 5.8	44 0.9	- -	4911 100.0
KAINUUN	HLÖÄ %	253 8.1	535 17.2	479 15.4	402 12.9	361 11.6	323 10.4	238 7.6	307 9.8	180 5.8	39 1.3	- -	3117 100.0
OULUN	HLÖÄ %	815 11.0	1404 19.0	1114 15.1	998 13.5	891 12.1	676 9.2	493 6.7	494 6.7	387 5.2	105 1.4	2 -	7379 100.0
LAPIN	HLÖÄ %	521 8.8	1115 18.8	942 15.9	809 13.6	685 11.6	556 9.4	391 6.6	470 7.9	363 6.1	76 1.3	- -	5928 100.0
KOKO MAA	HLÖÄ %	7514 8.6	13592 15.6	11088 12.7	10596 12.1	10567 12.1	9869 11.3	6592 7.5	7487 8.6	7475 8.6	2572 2.9	17 -	87370 100.0

TAULUKKO 10. TYÖTTÖMÄT TYÖNHAKIJAT (ILMAN LOMAUTETTUJA) TYÖTTÖMYYDEN KESTON MUKAAN, TYÖVOIMAPIIREITTÄIN, 29.09.1989

TYÖVOIMAPIIRI	TYÖTTÖMYYDEN KESTO, VIIKKOA											YLI 104 SA	YHTEEN- SÄ	KESKI- MÄÄRIN
	ALLE 1	1-2	3-4	5-8	9-12	13-26	27-52	53-78	79-104	104	YLI			
UUDENMAAN	665 8	1112 13	1030 12	1221 14	738 8	1472 17	1340 15	483 6	291 3	402 5	8754 100	25		
TURUN	373 7	685 12	797 14	843 15	436 8	837 15	852 15	323 6	151 3	201 4	5498 100	24		
SATAKUNNAN	304 5	687 11	833 13	981 16	570 9	1201 19	1296 21	240 4	58 1	62 1	6232 100	19		
HÄMEEN	890 7	1669 12	1877 14	2177 16	1952 15	2203 16	1990 15	350 3	126 1	182 1	13416 100	17		
KYMEN	489 6	1134 15	1376 18	1346 17	696 9	1316 17	1194 15	172 2	48 1	39 -	7810 100	15		
MIKKELIN	337 7	647 13	802 16	932 19	620 13	779 16	598 12	132 3	18 -	79 2	4944 100	16		
VAASAN	421 5	897 11	1100 13	1204 14	671 8	1410 17	1477 17	528 6	267 3	467 6	8442 100	28		
KESKI-SUOMEN	297 5	682 12	802 14	954 17	598 11	975 18	831 15	200 4	55 1	155 3	5549 100	21		
KUOPION	364 7	790 15	924 17	1036 19	729 14	807 15	610 11	74 1	22 -	34 1	5390 100	13		
POHJOIS-KARJAHLÖÄ	194 4	611 12	729 15	875 18	543 11	971 20	744 15	184 4	25 1	35 1	4911 100	17		
KAINUUN	210 7	466 15	588 19	598 19	355 11	511 16	326 10	41 1	11 -	11 -	3117 100	12		
OULUN	471 6	1016 14	1306 18	1403 19	773 10	1241 17	926 13	185 3	28 -	30 -	7379 100	14		
LAPIN	478 8	967 16	1163 20	1137 19	660 11	908 15	518 9	67 1	23 -	7 -	5928 100	11		
KOKO MAA	5493 6	11363 13	13327 15	14707 17	9341 11	14631 17	12702 15	2979 3	1123 1	1704 2	87370 100	18		

Taulukko 11. Työttömät työnhakijat ja toimeentuloturva työvoimapiireittäin, 29.09.1989

Työvoimapiiri	Työttömät työnhakijat	Peruspäivärahan saajat ²	Työttömät kassan jäsenet	Työttömyyseläkkeen saajat ¹
Uudenmaan	9033	2613	2920	6892
Turun	5654	1835	2024	5395
Satakunnan	6557	1801	2996	4987
Hämeen	14198	3879	5823	12801
Kymen	8128	2642	3888	5870
Mikkelin	5180	1910	2323	2886
Vaasan	8876	3610	3901	5329
Keski-Suomen	5804	2097	2331	3889
Kuopion	5694	2062	2680	3800
Pohj.-Karjalan	5111	2085	2312	2269
Kainuun	3266	909	1783	1757
Oulun	7772	2270	3893	3836
Lapin	6183	1704	3315	3671
Koko maa	91456	29417	40189	63382

1. Ei sisälly työttömien työnhakijoiden lukumäärin

2. Lähde: Kansaneläkelaitos

TAULUKKO 12. TYÖNHAKIJAT TYÖLLISYDEN MUKAAN, TYÖVOIMAPIIREITTÄIN, 29.09.1989

TYÖVOIMAPIIRI

	TYÖNHAKIJAT YHTEENSÄ	TYÖSSÄ OLEVAT	TYÖTTÖMÄT	LOMAUTETUT	LYHENNETYLLÄ TYÖVUOROKALLA	TYÖVOIMAN ULKOPUOLELLA	TYÖTTÖMYYS ELÄKKEELLÄ
UUDENMAAN	19796	3059	8754	279	93	719	6892
TURUN	14004	2504	5498	156	68	383	5395
SATAKUNNAN	16652	4408	6232	325	319	381	4987
HÄMEEN	37426	9062	13416	782	465	900	12801
KYMEN	18990	4404	7810	318	249	339	5870
MIKKELIN	11432	2955	4944	236	194	217	2886
VAASAN	18569	3563	8442	434	416	385	5329
KESKI-SUOMEN	13577	3418	5549	255	189	277	3889
KUOPION	13611	3645	5390	304	137	335	3800
POHJOIS-KARJALAN	11250	3591	4911	200	121	158	2269
KAINUUN	8295	3055	3117	149	88	129	1757
OULUN	17457	5240	7379	393	265	344	3836
LAPIN	15903	5826	5928	255	131	92	3671
KOKO MAA	216962	54730	87370	4086	2735	4659	63382

TAULUKKO 13. KUUKAUDEN UUDET TYÖTTÖMÄT TYÖNHAKIJAT AIKAISEMMAN TOIMINNAN MUKAAN, TYÖVOIMAPIIREITÄIN,
29.09.1989

TYÖVOIMAPIIRI

NÄISTÄ: KUUKAUDEN AIKANA TYÖTTÖMIKSI ILMOITTAUTUNEET

TYÖTTÖMÄT
TYÖNHAKIJAT
KUUKAUDEN
LOPUSSA

YHTEENSÄ TYÖVOIMASTA

TYÖVOIMAN ULKOPUOLELTA

YHTEENSÄ KOULUSTA,
OPISKELE-
MASTA ASEPALVE-
LUKSESTA KOTITALO-
USTYÖSTÄ MUUALTA

UUDENMAAN	8754	2467	1533	934	97	16	46	775
TURUN	5498	1619	1212	407	85	17	38	267
SATAKUNNAN	6232	1591	1163	428	133	45	58	192
HÄMEEN	13416	3886	2832	1054	264	69	109	612
KYMEN	7810	2578	2074	504	135	51	64	254
MIKKELIN	4944	1560	1249	311	69	29	42	171
VAASAN	8442	2077	1639	438	130	46	59	203
KESKI-SUOMEN	5549	1555	1237	318	64	37	33	184
KUOPION	5390	1810	1435	375	52	34	45	244
POHJOIS-KARJALAN	4911	1345	1160	185	57	20	29	79
KAINUUN	3117	1111	1008	103	31	16	29	27
OULUN	7379	2425	2013	412	100	47	56	209
LAPIN	5928	2295	2064	231	74	37	34	86
KOKO MAA	87370	26319	20619	5700	1291	464	642	3303

TAULUKKO 14. KUUKAUDEN AIKANA TYÖNHAAUN PÄÄTTÄNEET TYÖTTÖMÄT JA TYÖTTÖMIKSI ILMOITTAUTUNEET UUDET TYÖNHAKIJAT TYÖVOIMAPIIREITTÄIN, 29.09.1989

TYÖVOIMAPIIRI	EDELLEISEN KUUKAUDEN LOPUSSA TYÖTTÖMÄNÄ		NÄISTÄ: TYÖTTÖMYYS PÄÄTTYNYT KUUKAUDEN AIKANA		KUUKAUDEN LOPUSSA TYÖTTÖMÄNÄ		NÄISTÄ: KUUKAUDEN AIKANA TYÖTTÖMIKSI ILMOITTAUTUNEET		
	YHTEENSÄ	MIEHET	NAISET	ALLE 25-VUOTIAAT	YHTEENSÄ	MIEHET	NAISET	ALLE 25-VUOTIAAT	
UUDENMAAN	9162	1583	1202	605	8754	2467	1440	1027	679
TURUN	5830	1086	1123	592	5498	1619	781	838	590
SATAKUNNAN	6406	838	1037	668	6232	1591	674	917	608
HÄMEEN	13815	1952	2209	1305	13416	3886	1718	2168	1441
KYMEN	7178	838	1033	656	7810	2578	1083	1495	958
MIKKELIN	4744	687	673	458	4944	1560	715	845	543
VAASAN	8359	788	1187	823	8442	2077	909	1168	871
KESKI-SUOMEN	5846	883	1003	632	5549	1555	707	848	578
KUOPION	5463	920	785	607	5390	1810	916	894	630
POHJ.-KARJALAN	4879	558	620	417	4911	1345	595	750	482
KAINUUN	3070	510	519	364	3117	1111	527	584	369
OULUN	7510	1247	1223	902	7379	2425	1148	1277	1022
LAPIN	6004	1062	1175	752	5928	2295	1066	1229	796
KOKO MAA	88266	12952	13789	8781	87370	26319	12279	14040	9567

TAULUKKO 15. KUUKAUDEN AIKANA TYÖVOIMATOIMISTOISSA OLLEET TYÖNHAKIJAT JA AVOIMET TYÖPAIKAT
TYÖVOIMAPIIREITTÄIN, SYYSKUU 1989

TYÖVOIMAPIIRI

	TYÖNHAKIJOITA YHTEENSÄ KUUKAUDEN AIKANA	NÄISTÄ: TYÖTTÖMIÄ 1)	KUUKAUDEN UUDET TYÖN- HAKIJAT	UUSISTA TYÖTTÖMÄT 1)	TYÖNHAUN PÄÄTTÄNEET	AVOIMET TYÖPAIKAT KUUKAUDEN AIKANA YHT.	NÄISTÄ: KUUKAUDEN UUDET TYÖPAIKAT	TÄYTTYNEET TYÖPAIKAT
UUDENMAAN	24008	11710	4207	2877	5136	20752	8716	7356
TURUN	16489	7445	2619	1728	3075	6644	2872	3013
SATAKUNNAN	18138	7858	1796	1195	2190	2197	1042	842
HÄMEEN	41084	17030	5287	3369	5446	8109	3785	3448
KYMEN	21001	9802	3380	2326	2728	2734	1357	1351
MIKKELIN	12693	6278	2029	1378	1801	2076	906	946
VAASAN	20874	10412	3000	1988	3041	3428	1844	1904
KESKI-SUOMEN	15182	7183	1925	1348	2103	2235	1266	1157
KUOPION	15340	7129	2386	1646	2289	2261	1186	1130
POHJ.-KARJALAN	12389	6213	1516	1184	1467	1439	716	767
KAINUUN	9326	4316	1217	937	1375	805	502	509
OULUN	20119	10014	3275	2409	3286	2952	1690	1768
LAPIN	18011	8522	2678	2268	2627	1397	763	899
KOKO MAA	244654	113912	35315	24653	36564	57029	26645	25090

1) LOMAUTETUT EIVÄT SISÄLLY LUKUIHIN

TAULUKKO 16. KUUKAUDEN AIKANA TYÖVOIMATOIMISTOISSA AVOIMENA OLLEET TYÖPAIKAT JA TÄYTTyneet Työpaikat
AMMATTIRYHMITTÄIN, SYYSKUU 1989

AMMATTIRYHMÄ	AVOIMET TYÖPAIKAT		TÄYTTyneet Työpaikat			PERUUTETUT TYÖPAIKAT	
	YHTEENSÄ KUUKAUDEN AIKANA	KUUKAUDEN UUDET	YHTEENSÄ	TYÖVOIMA- TOIMISTON HAKIJALLA	MUUTEN		HAKUAIKA PÄÄTTYNyt
TEKNINEN, LUONNONTIETEELLINEN SEKÄ YHTEISKUNTATIETEELLINEN YM. TYÖ	3341	1692	1466	361	341	764	69
TERVEYDENHUOLTO, SOSIAALIALAN TYÖ ...	8089	4127	3933	627	641	2665	228
HALLINTO- JA TOIMISTOTYÖ	4235	2578	2295	972	457	866	125
KAUPALLINEN TYÖ	3781	1463	1544	801	582	161	223
MAA- JA METSÄTALoustYÖ	2315	1004	952	604	234	114	106
KULJETUS- JA LIIKENNETYÖ	1820	1029	1004	602	314	88	90
RAKENNUSTYÖ, KAIVOS- JA LOUHINTATYÖ .	5685	2990	2940	1921	835	184	291
SIITÄ: TALONRAKENNUSTYÖ	4804	2569	2496	1603	732	161	233
TEOLLINEN TYÖ	16716	6676	6018	3496	1980	542	1059
PALVELUTYÖ	10792	5063	4890	2352	1751	787	701
MUUALLA LUOKITTELEMATON TYÖ	255	23	48	31	16	1	54
YHTEENSÄ	57029	26645	25090	11767	7151	6172	2946

TAULUKKO 17. KUUKAUDEN AIKANA TÄYTTyneiden Työpaikkojen Avoinnaolon Kesto Työvoimapiireittäin,
1)

TYÖVOIMAPIIRI

TYÖPAIKKOJEN AVOINNAOLON KESTO, VUOROKAUTTA

	0-3	4-7	8-14	15-21	22-28	29-42	43-60	61-90	91-180	YLI 180	YHTEEN- SA	KESKI- MAARIN
UUDENMAAN	LKM 405	473	1241	1481	880	1030	667	478	522	178	7356	37
	% 6	12	29	49	61	75	84	90	98	100	100	-
TURUN	LKM 521	260	581	339	308	297	242	199	223	43	3013	32
	% 17	26	45	56	67	77	85	91	99	100	100	-
SATAKUNNAN	LKM 96	108	149	131	115	95	49	46	45	8	842	29
	% 11	24	42	57	71	82	88	94	99	100	100	-
HÄMEEN	LKM 400	460	670	574	352	401	256	114	172	49	3448	28
	% 12	25	44	61	71	83	90	94	99	100	100	-
KYMEN	LKM 284	193	291	174	120	136	69	47	34	3	1351	20
	% 21	35	57	70	79	89	94	97	100	100	100	-
MIKKELIN	LKM 124	115	183	151	150	92	39	22	64	6	946	27
	% 13	25	45	61	76	86	90	93	99	100	100	-
VAASAN	LKM 359	215	360	342	268	162	93	56	40	9	1904	21
	% 19	30	49	67	81	90	94	97	100	100	100	-
KESKI-SUOMEN	LKM 172	184	223	212	140	106	59	18	41	2	1157	21
	% 15	31	50	68	80	90	95	96	100	100	100	-
KUOPION	LKM 187	189	218	172	103	124	41	34	55	7	1130	23
	% 17	33	53	68	77	88	92	95	99	100	100	-
POHJOIS-KARJALKM	LKM 112	138	134	116	150	44	27	23	19	4	767	20
	% 15	33	50	65	85	90	94	97	99	100	100	-
KAINUUN	LKM 138	98	88	119	26	17	16	3	4	-	509	13
	% 27	46	64	87	92	95	99	99	100	100	100	-
OULUN	LKM 331	318	426	226	151	153	52	60	43	8	1768	19
	% 19	37	61	74	82	91	94	97	100	100	100	-
LAPIN	LKM 198	137	165	122	75	124	35	23	20	-	899	18
	% 22	37	56	69	78	91	95	98	100	100	100	-
KOKO MAA	LKM 3327	2888	4729	4159	2838	2781	1645	1123	1282	317	25090	28
	% 13	25	44	60	72	83	89	94	99	100	100	-

1) PROSENTTILUVUT OVAT KUMULATIIVISIA ELI KUNKIN LUOKAN PROSENTTILUKUUN ON LASKETTU MUKAAN MYÖS SITÄ EDELTÄVIEN LUOKKIEN PROSENTIT

TAULUKKO 18. KUUKAUDEN AIKANA TYÖVOIMATOIMISTOISSA OLLEET TYÖNHAKIJAT JA TYÖNHAUN PÄÄTTÄNEET AMMATTIIRYHMÄIN, SYYSKUU 1989

AMMATTIIRYHMÄ

	TYÖNHAKIJAT YHTEENSÄ KUUKAUDEN AIKANA	NAISTÄ TYÖTTÖMÄT 1)	KUUKAUDEN UUDET TYÖNHAKIJAT	UUSISTA TYÖTTÖMÄT 1)	TYÖNHAUN PÄÄTTÄNEET TYÖNHAKIJAT YHTEENSÄ
TEKNINEN, LUONNONTIETEELLINEN SEKÄ YHTEISKUNTATIETEELLINEN YM. TYÖ	14972	7718	1550	970	2525
TERVEYDENHUOLTO, SOSIAALIALAN TYÖ ...	11235	6130	2282	1663	2233
HALLINTO- JA TOIMISTOTYÖ	24881	11467	3781	2275	3420
KAUPALLINEN TYÖ	19790	7377	2255	1330	1863
MAA- JA METSÄTALOUSTYÖ	10381	4585	1401	1032	1501
KULJETUS- JA LIIKENNETYÖ	7654	3782	1411	965	1267
RAKENNUSTYÖ, KAIVOS- JA LOUHINTATYÖ .	15594	6989	2480	1848	2882
SIITÄ: TALONRAKENNUSTYÖ	12533	5629	2091	1572	2450
TEOLLINEN TYÖ	60818	25650	7552	5110	8317
PALVELUTYÖ	30937	13283	4564	3123	4055
MUUALLA LUOKITTELEMATON TYÖ	48392	26931	8039	6337	8501
YHTEENSÄ	244654	113912	35315	24653	36564

1) LOMAUTETUT EIVÄT SISÄLLY LUKUIHIN

TAULUKKO 19. TYÖNHAAUN PÄÄTTYMISEN SYYT TYÖVOIMAPIIREITTÄIN, SYYSKUU 1989
1)

TYÖVOIMAPIIRI	TYÖNHAAUN PÄÄTTÄNEET YHTEENSÄ	VÄLITETTY TYÖHÖN	LOMAUTUS TAI LYH. TYÖVILKKO PÄÄTTYNYT	ALOITTANUT TYÖLLISYYS- KURSSIN	SAANUT OMA- TOIMISESTI TYÖTÄ	SIIRTYNYT TYÖVOIMAN ULKOPUOLELLE	LOPETTANUT MUUTEN TYÖNHAAUN
UUDENMAAN	5136	793	96	315	860	306	2766
TURUN	3075	786	75	250	688	187	1089
SATAKUNNAN	2190	412	95	204	598	202	679
HÄMEEN	5446	1222	170	469	1458	510	1617
KYMEN	2728	616	84	212	778	181	857
MIKKELIN	1801	469	79	185	484	130	454
VAASAN	3041	815	148	269	754	311	744
KESKI-SUOMEN	2103	551	70	112	563	203	604
KUOPION	2289	594	115	102	588	211	679
POHJ.-KARJALAN	1467	448	72	128	436	145	238
KAINUUN	1375	474	92	83	367	154	205
OULUN	3286	918	168	269	846	296	789
LAPIN	2627	715	115	253	789	304	451
KOKO MAA	36564	8813	1379	2851	9209	3140	11172

1) TARKOITTAÄ KAUKKIA TYÖNHAKIJOITTA

Taulukko 20. Työllisyyskoulutuksessa olevat tavoitteammatin ja koulutustyövoimapiirin mukaan, 31.08.1989

Tavoitteammati	Koulutustyövoimapiiri										Koko maa			
	Uudenmaan	Turun	Satakunnan	Hämeen	Kymen	Miljoonalin	Vaasan	Keskisuomen	Kuopion	Pohjois-Karjalan		Kainuun	Oulun	Lapin
Teknillinen, luonnontiet. yhteiskuntatiet. ym. työ	99	60	11	109	39	1	57	31	50	24	13	21	38	553
Terveystieteiden ja sosiaali-alan työ	140	71	55	219	43	61	134	109	105	22	22	86	64	1131
Hallinto- ja toimistotyö	184	230	141	243	125	84	144	88	205	84	102	156	170	1962
Kaupallinen työ	47	7	24	138	11	-	77	11	39	-	-	24	34	412
Maa- ja metsätaloustyö	22	8	8	75	1	2	50	78	25	198	24	125	72	688
Kuljetus- ja liikennetyö	42	9	73	7	67	-	58	8	53	-	-	-	62	379
Teollinen työ, koneenhoito, kaivos- ja louhintatyö sekä rakennustyön ammatit	600	390	295	705	261	142	583	251	223	338	148	320	447	4754
siitä: talonrakennustyö	93	44	52	102	76	20	43	64	41	64	45	48	187	883
vaatetus- ja nahkatyö	13	9	52	60	1	33	96	24	22	47	21	28	37	446
metallityö	209	72	96	259	91	37	206	74	53	55	28	66	90	1348
sähkötyö	163	198	9	210	59	27	69	29	43	47	22	121	36	1057
muut ryhmän ammatit ..	122	67	86	74	34	25	169	60	64	125	32	57	97	1020
Palvelutyö	125	82	61	259	153	78	150	62	80	80	62	187	183	1569
siitä: majoitus- ja suurta- loustyö, tarjoilutyö .	100	44	46	178	62	28	98	50	17	48	34	106	100	918
muu palvelutyö	25	38	15	81	91	50	52	12	63	32	28	81	83	651
Muu työ	158	71	78	126	65	6	101	27	42	18	15	39	52	798
Yhteensä	1417	928	746	1881	765	374	1354	665	822	764	386	958	1122	12246

1. Sisältyvät myös ulkonailla koulutuksessa olevat (64 henkilöä)

Taulukko 21. Valtion työmäärärahoihin palkattu työvoima työvirastoittain sekä työvoimapiireittäin, syyskuu 1989

Työvirasto	Työvoima yhteensä	Työvoima työohjelman mukaan	Työvoimapiiri	Työvoima yhteensä	Työvoima työohjelman mukaan
	Henkilöä			Henkilöä	
Ammattikasvatushallitus	15	25	Uudenmaan	3171	3421
Ilmailuhallitus	211	285	Turun	1180	1272
Merenkulkuhallitus	216	201	Satakunnan	574	648
Metsähallitus	350	572	Hämeen	2067	2322
Metsäntutkimuslaitos	63	84	Kymen	1150	1302
Museovirasto	143	149	Mikkelin	806	918
Posti- ja lennätinlaitos	141	202	Vaasan	1442	1763
Puolustusministeriö	1266	1400	Keski-Suomen	1281	1421
Rajavartiolaitos	18	36	Kuopion	1113	1328
Rakennushallitus	2507	2541	Pohj.-Karjalan	966	1107
Tie- ja vesirakennuslaitos	11777	13145	Kainuun	1009	1017
Valtionrautatiet	949	1040	Oulun	1830	1946
Vesihallitus	1009	1288	Lapin	1981	2224
			Jakamaton	95	279
Yhteensä, syyskuu 1989	18665	20968	Yhteensä	18665	20968
Yhteensä, syyskuu 1988	20703	22817	Yhteensä	20703	22817

Taulukko 22. Kuntien ja kuntainliittojen työmäärärahoihin palkattu työvoima työvoimapiireittäin, syyskuu 1989

Työvoimapiiri	Talonra- kennus	Maa- ja vesirä- kennus	Työvoima yhteensä
	Henkilöä		
Uudenmaan	4383	5269	9652
Turun	931	1821	2752
Satakunnan	466	1034	1500
Hämeen	1955	3772	5727
Kymen	653	1692	2345
Mikkelin	554	723	1277
Vaasan	1027	1336	2363
Keski-Suomen	781	955	1736
Kuopion	556	996	1552
Pohj.-Karjalan	445	599	1044
Kainuun	174	520	694
Oulun	834	1400	2234
Lapin	525	778	1303
Yhteensä, syyskuu 1989	13284	20895	34179
Yhteensä, syyskuu 1988	13077	21045	34122

TAULUKKO 23. ERITYISTOIMENPITEILLÄ TYÖLLISTETYT KUUKAUDEN LOPUSSA TYÖVOIMAPIIREITTÄIN, SYYSKUU 1989

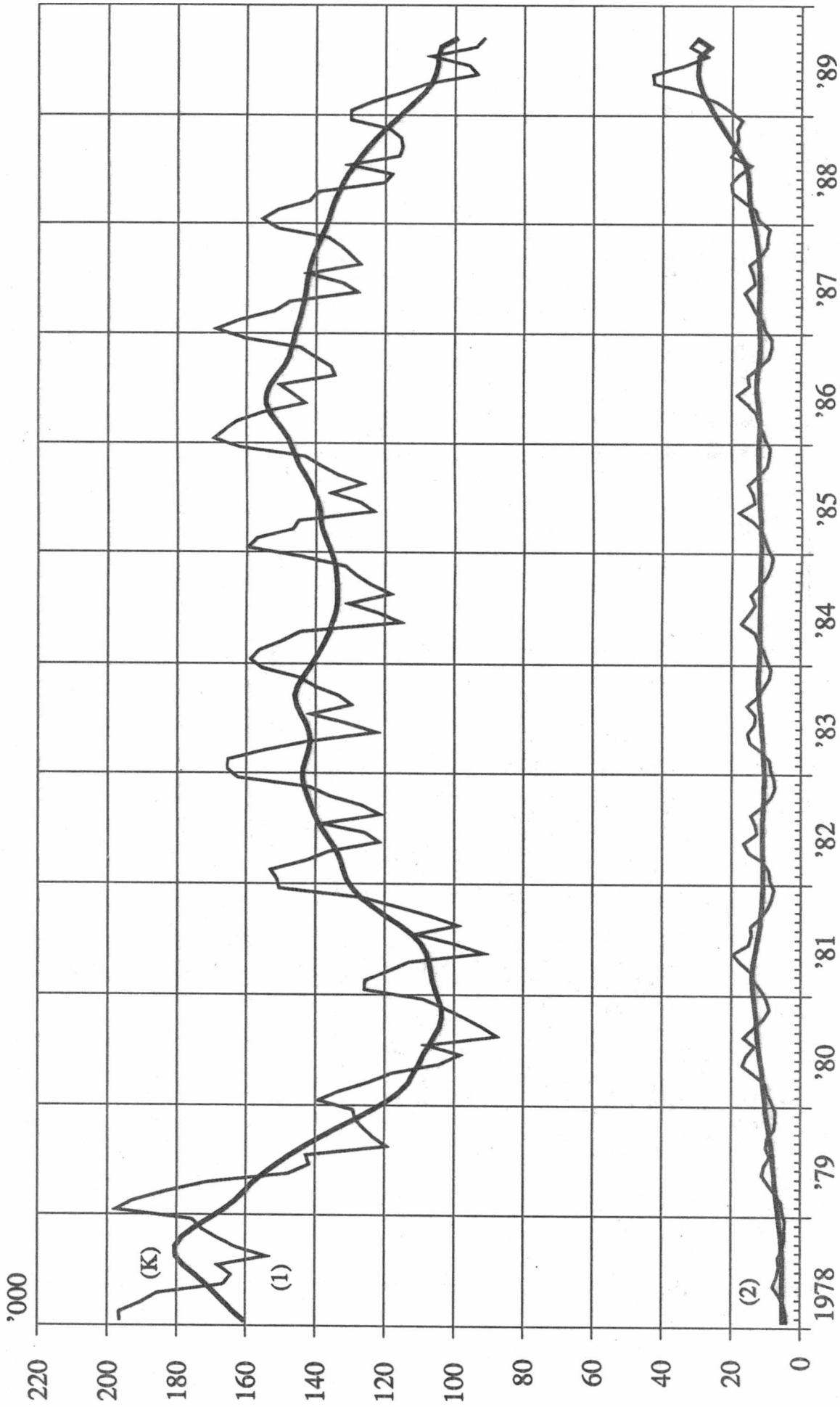
ERITYISTOIMENPIDE	TYÖVOIMAPIIRI													
	UU- DEN- MAAN	TURUN KUN- NAN	HÄ- MEEN	KYMN KELIN	VAA- SAN	KESKI SUO- MEN	KUO- PION KAR- JALAN	KAI- NUUN	OULUN LAPIN	KOKO MAA				
VALTION TYÖTEHTÄVÄT (HARKIN.)	103	126	76	170	91	85	157	116	122	91	44	239	63	1483
VALTION VELVOITETYÖLLISTÄMINEN	-	-	245	602	443	232	-	269	346	409	822	900	1760	6028
KUNTIEN VALTIONOSUUS (HARKIN.)	152	256	245	344	267	199	344	342	357	246	136	317	6	3211
KUNTAINLIITTOJEN VALTIONOSUUST	3	14	64	48	19	27	76	91	28	94	44	146	68	722
KUNTIEN VELVOITETYÖLLISTÄMINEN	29	52	1193	1659	903	648	319	796	1189	1317	1248	1646	2853	13852
18-24-V. TYÖTT. TYÖLLISTÄMINEN	3	13	128	33	112	28	83	66	62	84	31	132	171	946
YLI 10 KK TYÖTTÖMIEN TYÖLLIST.	20	22	127	371	75	194	49	195	264	140	86	142	89	1774
VAJAAKUNT. TYÖLLISTÄMISTUKI ..	73	74	92	147	95	74	71	73	101	101	61	122	160	1244
VAIKEAT TYÖTTÖMYYSKUNNAT	-	-	9	-	-	-	4	12	3	307	315	190	591	1431
RAKENNEMUUTOSTYÖLLISTÄMINEN ...	-	-	-	-	-	-	1	-	2	3	-	-	8	14
METSÄNHOIDOLLISET TYÖT	-	-	1	-	-	-	-	1	7	8	-	1	-	18
YRITTÄJÄRAHA	69	83	175	164	76	137	90	93	100	196	110	176	344	1813
HARJAANTUMINEN	6	10	23	23	56	5	30	8	25	29	19	30	109	373
MUUT TOIMENPITEET	1	-	-	4	1	1	1	-	9	-	-	1	1	19
YHTEENSÄ	459	650	2378	3565	2138	1630	1225	2062	2615	3025	2916	4042	6223	32928

Taulukko 24. Suomen ja Ruotsin välinen muuttoliike

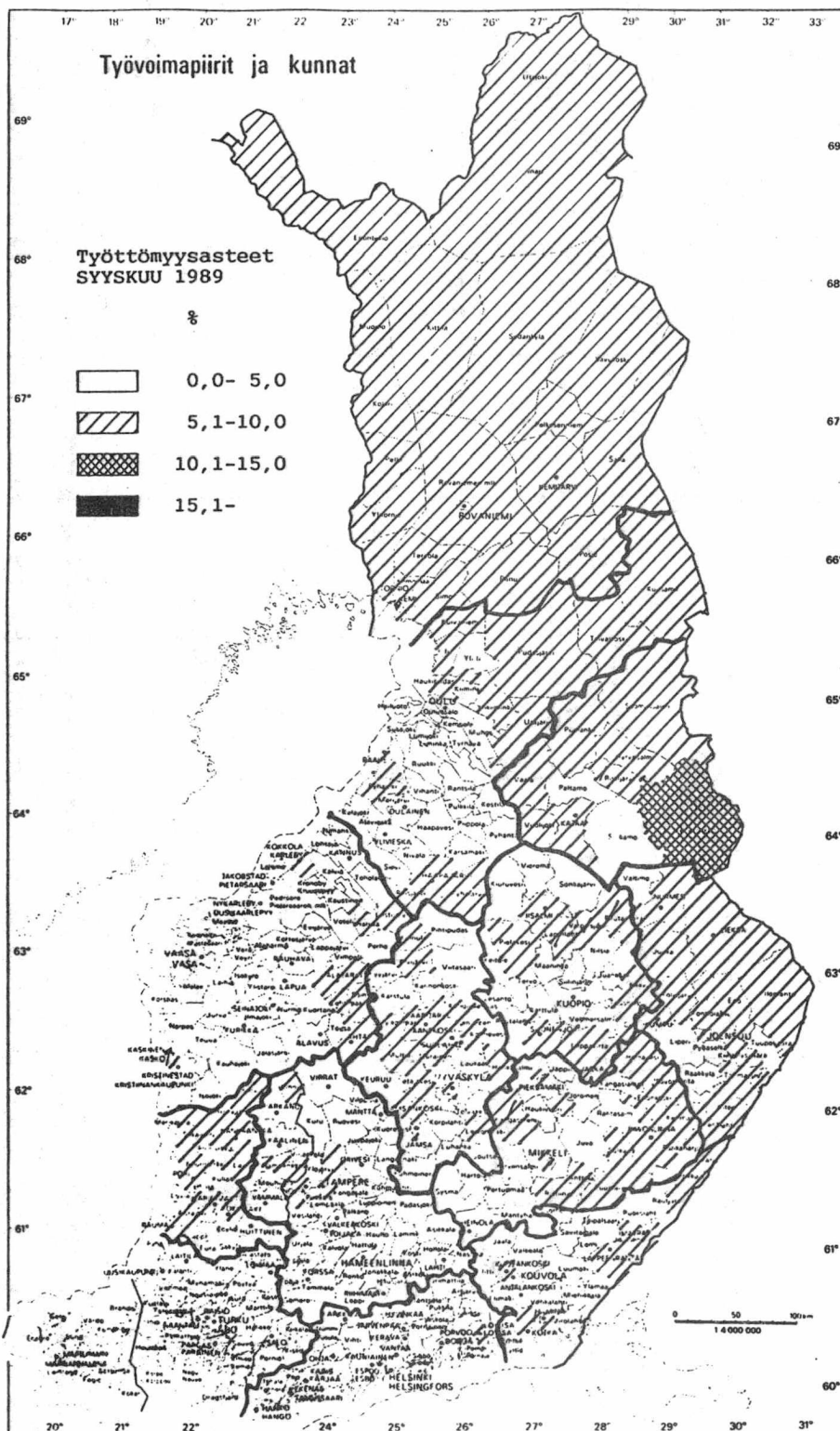
Kuukausi	Suomeen muuttaneet ¹		Ruotsiin muuttaneet ¹		Muuttovoitto ¹		Työväliitykset Ruotsista Suomeen ²		Työväliitykset Suomesta Ruotsiin ²	
	1989	1988	1989	1988	1989	1988	1989	1988	1989	1988
Tammikuu	449	516	445	367	4	149	79	40	46	50
Helmi- kuu	303	337	451	358	-148	-21	43	52	29	58
Maaliskuu	339	327	264	448	75	-121	63	52	34	30
Huhtikuu	410	371	342	466	68	-95	65	47	33	60
Toukokuu	399	271	259	245	140	26	86	45	39	43
Kesäkuu	434	417	391	442	43	-25	69	50	64	48
Heinäkuu	623	565	278	448	345	117	72	62	15	22
Elokuu	564	517	221	434	343	83	129	101	22	40
Syyskuu		502		646		-144	98	81	33	66
Lokakuu		574		694		-120		80		65
Marraskuu		583		615		-32		48		52
Joulukuu		192		238		-46		29		30
Yhteensä I-IX	3521	3321	2651	3208	870	113	704	530	315	417
Yhteensä I-XII		5172		5401		-229		687		564

1. Lähde: Ruotsin tilastokeskus

2. Lähde: Työvoimaministeriö



Työttömät työnhakijat (1) ja avoimet työpaikat (2) työnvälityksessä kuukausittain ja kausitasoitettuna (K)



Kuvio 2. Työttömyysasteet kunnittain

TAULUKOIDEN SELITYKSIÄ

Työnhakijat: Työnhakijana pidetään työnvälitystilastossa henkilöä, joka joko henkilökohtaisesti ilmoittautuu työnhakijaksi työvoimatoimistoon tai jonka työnantaja ilmoittaa ns. ryhmäilmoituksella lomautetuksi tai lyhennetyllä työviikolla olevaksi.

Työnhakijat jaetaan työllisyystilanteensa mukaan seuraaviin ryhmiin:

- 1 Työssä oleva
- 2 Työtön
- 3 Lomautettu
- 4 Lyhennetyllä työviikolla oleva
- 5 Työvoiman ulkopuolella oleva
- 6 Työttömyyseläkkeen saaja

Näiden eri työnhakijaryhmien määrät kuukauden lopussa esitetään taulukossa 12.

Työssä olevissa työnhakijoissa ovat mukana työpaikan vaihdosta hakevat, työttömyysuhan alaiset sekä kunnallisella työllistämistuella ja valtion työllisyystötehtäviin sijoitetut, joiden tulee sijoitusaikanaan edelleen olla työnhakijana työvoimatoimistossa.

Työtön on työnhakija, joka on ilman työtä ja kokopäivätyöhön käytettävissä tai joka odottaa sovitun työn alkamista. Kansainvälisten määritelmien mukaan työnvälitystilastossa työttömiin luetaan myös lomautetut. Lomautetuista ei kuitenkaan saada kaikkia tilastoissa esiintyviä tietoja, koska pääosa lomautetuista ilmoitetaan ns. ryhmäilmoituksilla. Tämän vuoksi useissa taulukoissa lomautetut eivät sisälly työttömien lukumäärään, mikä on merkitty otsikkoon. Työttömyyseläkkeen saajia ei työnvälitystilastossa lueta työttömiksi työnhakijoiksi.

Lomautettuna pidetään työnhakijaa, jonka työnantaja on lomauttanut ilman palkkaa joko määräajaksi tai toistaiseksi (enintään 75 päivää).

Lyhennetyllä työviikolla olevana pidetään työnhakijaa, jonka viikkotyöaika työnantaja on supistanut alunperin sovitusta.

Työvoiman ulkopuolella olevana pidetään työnhakijaa, joka ei ole työssä eikä liioin välittömästi kokopäivätyöhön käytettävissä. Tällainen henkilö on työnhakijaksi ilmoittautuessaan vielä esim. koulussa, opiskelemassa, varusmiespalveluksessa tai palkattomassa kotitaloustyössä, mutta on myöhemmin työhön käytettävissä.

Toimeentuloturva työttömyyden aikana: Työttömyyden aikaisen toimeentulon turvaamiseksi tuli vuoden 1985 alusta voimaan uusi työttömyysturvalaki. Sen perusteella työttömyyskorvaus muuttui tarveharkintaiseksi perusturvaksi ja työttömyyskassa-avustus vakuutusmuotoiseksi ansioturvaksi. Ansioturvaa saa lain vaatimukset täyttävä työtön kassan jäsen. Jos työtön työnhakija ei ole oikeutettu ansioturvaan, hän voi saada valtion maksamaa perusturvaa. Saadakseen työttömyyspäivärahaa työttömän tulee olla työnhakijana työvoimatoimistossa. Työvoimatoimisto tai sen yhteydessä toimiva työvoimatoimikunta antaa työttömyyskassaa tai perusturvan saamisesta päättävän Kansaneläkelaitoksen

alaista sosiaalivakuutustoimikuntaa varten lausunnon työttömyysturvaa ha-
kevan työttömänäolosta ja työnhausta.

Peruspäivärahaa maksetaan ajallisesti rajoittamattomana ja ansioon suhteu-
tettua päivärahaa enintään 500 työttömyyspäivältä neljän perättäisen ka-
lenterivuoden aikana. Henkilölle, joka on täyttänyt 55-vuotta, maksetaan
päivärahaa lisäksi enintään 400 päivältä. Työttömyyspäiväraha on saajal-
leen veronalaista tuloa.

Yli 58-vuotias, laissa tarkemmin määritelty, pitkään ansioturvaa tai pe-
rusturvaa saanut työtön työnhakija on oikeutettu työttömyyseläkkeeseen.
Työttömyyseläkkeen saamisaikana tulee hänen olla työnhakijana työvoimatoi-
mistossa.

Avoimet työpaikat: Työnvälitystilastoon sisältyvät ne avoimet työpaikat,
jotka työnantaja ilmoittaa täytettäväksi työvoimatoimiston avulla. Vuoden
1988 alusta tuli voimaan työllisyyslain (275/87) 8 :n 1 momentissa säädet-
ty avoimien työpaikkojen ilmoittamisvelvollisuus. Sen perusteella valtio-
neuvosto teki asiasta yksityisiä työnantajia edustavien yhdistysten, kun-
nallisen työmarkkinalaitoksen sekä kirkkohallituksen kanssa sopimukset.
Niiden perusteella kaikki avoimet työpaikat eräin poikkeuksin ilmoitetaan
työvoimatoimistoon. Myös valtion virastojen ja laitosten tulee ilmoittaa
työvoimatoimistoon ne avoimeksi tulevat virat ja työsopimussuhteiset teh-
tävät, joissa virka- tai työsopimussuhteen on tarkoitus kestää vähintään
kymmenen työpäivää.

Poikkileikkaustiedot ja kertymätiedot: Osa työnvälitystilaston tiedoista
on yhden laskentapäivän poikkileikkaustietoja (taulukot 2 - 14). Laskenta-
päivä on kuukauden viimeinen työpäivä. Tilastoon tulevat mukaan kaikki
työnhakijat, joiden työnhakemus on voimassa tuona päivänä, samoin ne työ-
paikat, jotka ovat tuona päivänä avoimina työvoimatoimistossa. Taulukot 15
- 19 taas sisältävät tilastoitavien suureiden kalenterikuukauden aikaiset
kertymät. Näissä taulukoissa ovat mukana kaikki kuukauden aikana avoimina
olleet työpaikat sekä kaikki ne työnhakijat, joiden työnhaku on ollut voi-
massa kyseisen kuukauden aikana.

Luokitukset

Ammattiluokitus: Työnvälitystilastossa käytetään ammattien luokitteleni-
seen Pohjoismaiseen ammattiluokitukseen (Nordisk Yrkesklassificering, NYK
1982) perustuvaa luokitusta (Ammattiluokitus, Pohjoismaiseen ammattiluoki-
tukseen perustuva uudistettu laitos, Työvoimaministeriö, Valtion painatus-
keskus 1986). Työnvälitystilastossa ammattiluokitusta käytetään työnhaki-
jan ammatinsekä avoimeksi ilmoitetussa työpaikassa vaadittavan ammatin
luokitteluun.

Koulutusluokitus: Työnvälitystilastossa käytetään Tilastokeskuksen kehiti-
tämää luokitusta: Koulutusluokitus, 1984, Tilastokeskuksen käsikirja n:o
1, 6. uudistettu laitos ja tästä nelinumeroista Henkilöstön koulutuskoodi-
sovellusta. Työnvälitystilastossa koulutusluokitusta käytetään työnhakijan
saaman koulutuksen ja työpaikassa vaadittavan koulutuksen luokitteleni-
seen.

Toimialaluokitus: Työnvälitystilastossa käytetään Tilastokeskuksen laati-
maa toimialaluokitusta (Toimialaluokitus (TOL), 1979, Tilastokeskuksen kä-
sikirjan:o 4). Luokitus on laadittu YK:n toimialastandardin ISIC:n (1968)
pohjalta. Toimialaluokitusta käytetään työnvälitystilastossa (kaksinumeroi-
sena) avoimeksi ilmoitetun työpaikan sekä työnhakijan nykyisen (työssä
oleva) tai aikaisemman (työtön) työnantajan tuotantotoiminnan luokitteleni-
miseen.

TYÖNVÄLITYSTILASTOSSA KÄYTETTÄVÄ AMMATTILUOKITUS¹

- 0 Tekninen, luonnontieteellinen, lainopillinen, humanistinen ja taiteellinen työ
 - 00 Tekniikan alaan kuuluva työ
 - 01 Kemian ja fysiikan alaan kuuluva työ
 - 02 Biologian alaan kuuluva työ
 - 03 Opetusalaan kuuluva työ
 - 04 Uskonnon alaan kuuluva työ
 - 05 Lainopillinen työ
 - 06 Toimittajan työ ja joukkoviestintä
 - 07 Taide- ja viihdealan työ
 - 08 Kirjasto-, arkisto- ja museoalan työ sekä informaattikot
 - 09 Muu luonnontieteellinen, yhteiskuntatieteellinen ja humanistinen työ
- 1 Terveydenhuolto, sosiaalialan työ
 - 10 Terveyden ja sairaanhoitotyö
 - 11 Terveydenhuollon kuntouttava työ
 - 12 Hammashoitoalan työ
 - 13 Apteekkialan työ
 - 14 Eläinlääkintähuolto, ympäristön- ja terveydensuojelutyö
 - 15 Sosiaalialan työ
 - 16 Lasten päivähoidon työ
 - 17 Psykologinen työ
 - 18 Harrastus- ja vapaa-ajantoiminnan ohjaus
 - 19 Muu pääryhmään 1 kuuluva työ
- 2 Hallinto- ja toimistotyö
 - 20 Julkisen hallinnon johtotyö
 - 21 Liiketoimintojen ja järjestöjen johtotyö
 - 22 Henkilöstö- ja työvoima-asiain hoito
 - 23 Taloushallinnon suunnittelu- ja tilinpitotyö
 - 24 Sihteeri- ja toimistotyö
 - 25 Atk-alan työ
 - 26 Pankki- ja vakuutusalan työ
 - 27 Matkailualan työ
 - 29 Muu hallinto- ja toimistotyö
- 3 Kaupallinen työ
 - 30 Mainos- ja markkinointityö
 - 31 Kiinteistöjen, palvelusten ja arvopapereiden myynti ja välitys
 - 32 Ostotyö
 - 33 Kauppaedustus- ja konttorimyyntityö
 - 34 Tavaroiden myyntityö
 - 39 Muu kaupallinen työ
- 4 Maa- ja metsätaloustyö, kalastusala
 - 40 Maatilatalous, eläintenhoito
 - 41 Puutarha- ja puistotyö
 - 42 Riistanhoito ja metsästys
 - 43 Kalastus
 - 44 Metsätyö
 - 49 Muu maa- ja metsätaloustyö

1. Ammattiluokitus, Työvoimaministeriö, Helsinki 1986

5 Kuljetus- ja liikennetyö

- 50 Meripäälylystyö
- 51 Kansi- ja konemiehistön työ
- 52 Lentokuljetustyö
- 53 Veturin- ja moottorivaununkuljetustyö
- 54 Tieliikennetyö
- 55 Liikenteen johto ja liikennepalvelutyö
- 56 Posti- ja tietoliikennetyö
- 57 Postinkantajan työ
- 59 Muu kuljetus- ja liikennetyö

6/7/8 Teollinen työ, koneenhoito, kaivos- ja louhintatyö sekä rakennustyö

- 60 Kaivos- ja louhintatyö
- 61 Öljynporaustyö, turpeennosto
- 62 Talonrakennustyö
- 63 Maa- ja vesirakennustyö
- 64 Työkoneiden käyttö
- 70 Tekstiilityö
- 71 Ompelutyö jms.
- 72 Jalkine- ja nahkalyö
- 73 Teräs-, metallitehdas-, takomo- ja valimotyö
- 74 Hienomekaaninen työ
- 75 Konepaja- ja rakennusmetallityö
- 76 Sähkötyö
- 77 Puutyö
- 78 Maalaustyö
- 79 Radio-, tv-, elokuva- ja videotekninen työ
- 80 Graafinen työ
- 81 Lasi-, keraaminen- ja tiilityö
- 82 Elintarviketeollisuustyö
- 83 Kemian prosessityö
- 84 Massa- ja paperityö
- 85 Kumi- ja muovituotetyö
- 86 Muu teollinen työ
- 87 Kiinteiden koneiden käyttö energiantuotannossa ja vesihuollossa
- 88 Pakkaus-, varasto- ja ahtaustyö
- 89 Sekatyö

9 Palvelutyö

- 90 Vartiointi- ja suojelutehtävät
- 91 Majoitusliike- ja suurtaoustyö
- 92 Tarjoilytyö
- 93 Kotitaloustyö
- 94 Kiinteistöhoito- ja siivoustyö
- 95 Hygienia ja kauneudenhoitotyö
- 96 Pesu- ja silitystyö
- 97 Ammattimainen urheilu- ja liikuntatyö
- 98 Sotilastyö
- 99 Muu palvelutyö

X Muualla luokittelematon työ

- X1 Koululaiset ja opiskelijat
- X2 Henkilöt, joiden ammattia ei voida luokitella ja jotka eivät ole ilmoittaneet ammattia
- X3 Ammatin vaihtajat
- X4 Vastavalmistuneet

PL 524
00101 Helsinki

Virkalähetys

Työministeriön tilastoja

1989 Syyskuu

SVT Suomen Virallinen Tilasto

Tiedustelut:

Marjatta Keskiruokanen
(90)1856 576

Suoma Salonen
(90)1856 575