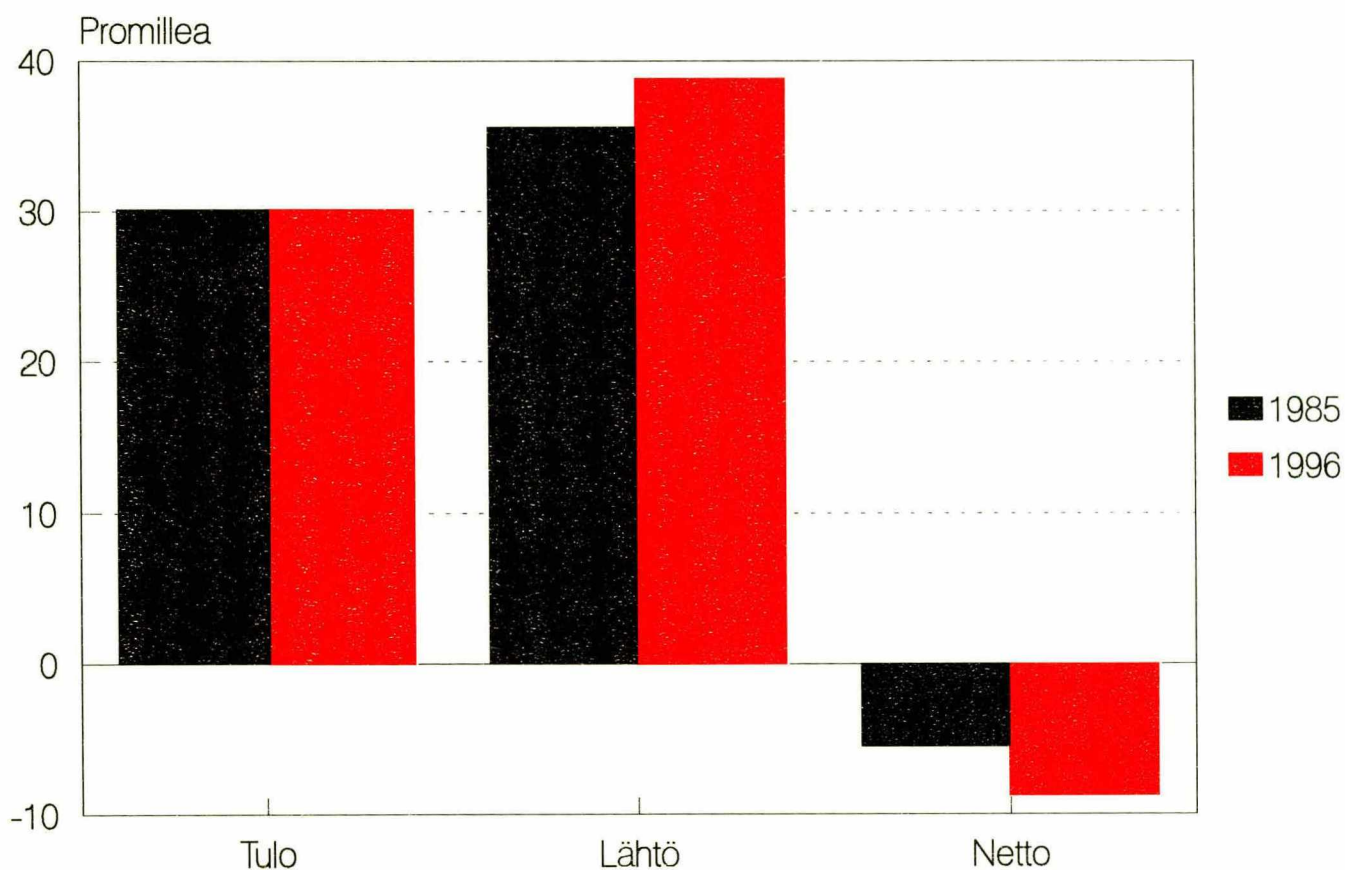


Väestönmuutokset kunnittain 1996

Befolkningsförändringar kommunvis
Vital Statistics by Municipality

Maassamuutto 1 000 henkeä kohti
maaseutumaisissa seutukunnissa
1985 ja 1996



Väestönmuutokset kunnittain 1996

Befolkningsförändringar kommunvis
Vital Statistics by Municipality

Tiedustelut – Förfrågningar – Inquiries:

SVT

*Suomen virallinen tilasto
Finlands officiella statistik
Official Statistics of Finland*

*Matti Saari
(09) 17 341*

© 1997 Tilastokeskus

*Tietoja lainattaessa lähteenä on mainittava Tilastokeskus.
Uppgifterna får lånas med uppgivande av Statistikcentralen som källa.
Quoting is encouraged provided Statistics Finland is acknowledged as the source.*

*ISSN 0784-8447
= Väestö
ISSN 0785-479X
ISBN 951-727-337-1*

Helsinki – Helsingfors 1997

Alkusanat

Tämä julkaisu sisältää väestönmuutostaulukoita vuodelta 1996. Tiedot esitetään maakunnittain, lääneittäin, seutukunnittain sekä kunnittain.

Julkaisussa Väestömuutokset 1996 on tätä julkaisua seikkaperäisempiä tietoja koko maan ja läänien väestönmuutoksista. Siinä selostetaan myös tarkemmin tietojen keruuta sekä käsitteitä ja mää-

ritelmiä. Vuoden 1996 julkaisu ilmestyy joulukuussa 1997.

Julkaisun ovat toimittaneet Erja Ahokas ja Matti Saari. Aineistojen muokkaamisen ja tuottamisen vaatimat ATK-tehtävät on hoitanut Kauko Rekonen.

Helsingissä heinäkuussa 1997

Förord

Denna publikation innehåller tabeller över befolkningsförändringar efter landskap, län, ekonomisk region och kommun år 1996.

Publikationen Befolkningsförändringar 1996 innehåller mera detaljerade uppgifter om befolkningsförändringar i hela landet och i länen än denna publikation. Där redogörs också närmare för in-

samlandet av uppgifterna samt för begreppen och definitionerna. Publikationen utges i december 1997.

Publikationen har redigerats av Erja Ahokas och Matti Saari. Kauko Rekonen har svarat för dataarbetet.

Helsingfors i juli 1997

Preface

This publication comprises tables on vital events in 1996. The data are presented by region, province, sub-regional unit, and municipality. For 1996 the publication also provides data on population change in urban, semi-urban and rural municipalities.

The publication Vital Statistics 1996 contains more detailed on data vital statistics in the whole of the country and in provinces. It also includes

information on data collection, concepts, and definitions. The 1996 issue will be published in December 1997.

This publication was edited by Erja Ahoka and Matti Saari. The ADP tasks required for the processing and production of the data were carried out by Kauko Rekonen.

Helsinki , July 1997

Riitta Harala
Tilastajohtaja

Sisällys

| | Sivu |
|--------------------------------------|------|
| Aineisto ja käsitteet | 6 |
| Tietojen saatavuus | 7 |
| Katsaus väestönmuutoksiin 1996 | 8 |

Taulukot

| | |
|---|----|
| 1. Väestönmuutokset ja väkiluku maakunnittain 1994–1996 | 20 |
| 2. Väestönmuutokset ja väkiluku lääneittäin 1996 | 21 |
| 3. Väestönmuutokset ja väkiluku maakunnittain ja kunnittain 1996 | 22 |
| 4. Väestönmuutokset ja väkiluku seutukunnittain 1996 | 31 |
| 5. Elävänä syntyneet sukupuolen, avioisuuden ja äidin iän mukaan lääneittäin 1996 | 33 |
| 6. Elävänä syntyneet sukupuolen, avioisuuden ja äidin iän mukaan maakunnittain ja kunnittain 1996 | 34 |
| 7. Kuolleet iän ja sukupuolen mukaan lääneittäin 1996 | 42 |
| 8. Kuolleet iän ja sukupuolen mukaan maakunnittain ja kunnittain 1996 | 44 |

Liitteet

| | |
|--|----|
| 1. Aluejärjestelyt 1.1.1996 | 66 |
| 2. Kunnat seutukunnittain 1.1.1996 | 67 |
| 3. Maassamuutto 1 000 henkeä kohti maaseutumaisissa seutukunnissa 1985 ja 1996 | 69 |
| 4. Seutukunnat kaupunkimaisuuden mukaan | 70 |
| 5. Kaupunkimaiset työssäkäyntialueet | 72 |

Innehåll

| | Sida |
|---|------|
| Material och begrepp | 12 |
| Tillgänglighet av uppgifterna | 13 |
| Översikt över befolkningsförändringar 1996 .. | 14 |

Tabeller

| | |
|---|----|
| 1. Befolkningsförändringar och folkmängd landskapsvis 1994–1996 | 20 |
| 2. Befolkningsförändringar och folkmängd länvis 1996 | 21 |
| 3. Befolkningsförändringar och folkmängd landskapsvis och kommunvis 1996 | 22 |
| 4. Befolkningsförändringar och folkmängd efter ekonomisk region 1996 | 31 |
| 5. Levande födda efter kön, legitimitet och moderns ålder länvis 1996 | 33 |
| 6. Levande födda efter kön, legitimitet och moderns ålder landskapsvis och kommunvis 1996 | 34 |
| 7. Döda efter ålder och kön länvis 1996 ... | 42 |
| 8. Döda efter ålder och kön landskapsvis och kommunvis 1996 | 44 |

Bilagor

| | |
|---|----|
| 1. Områdesregleringar 1.1.1996 | 66 |
| 2. Kommuner efter ekonomisk region 1.1.1996 | 67 |
| 3. Inrikes omflyttning 1985 och 1996 på 1 000 av folkmängden i ekonomiska regioner, som är landsbygdsregioner | 69 |

Contents

| | Page | | Page |
|--|------|---|------|
| Data material and concepts | 15 | 6. Live births by sex, legitimacy and age of mother by region and municipality 1996 | 34 |
| Accessibility of population statistics | 17 | 7. Deaths by age, sex and province 1996 | 42 |
| Summary of vital events in 1996 | 18 | 8. Deaths by age, sex, region and municipality 1996 | 44 |
| List of terms in tables | 19 | | |

Tables

| | |
|--|----|
| 1. Vital statistics and population by region in 1994–1996 | 20 |
| 2. Vital statistics and population by province 1996 | 21 |
| 3. Vital statistics and population by region and municipality 1996 | 22 |
| 4. Vital statistics and population by sub-regional unit 1996 | 31 |
| 5. Live births by sex, legitimacy and age of mother by province 1996 | 33 |

Appendices

| | |
|---|----|
| 1. Administrative rearrangements at 1 January 1996 | 66 |
| 2. Municipalities by sub-regional unit at 1 January 1996 | 67 |
| 3. Internal migration 1985 and 1996 per 1 000 persons in rural sub-regional units | 69 |

Aineisto ja käsitteet

Väestörekisterikeskus pitää yllä rekisteriä Suomen väestöstä. Tietojärjestelmää kutsutaan väestötietojärjestelmäksi. Tilastokeskus saa viikoittain tiedot väestönmuutoksista Väestörekisterikeskukselta.

Vuonna 1996 tapahtuneista väestönmuutoksista on odotettu tietoja tammikuun 1997 loppuun väestön rakenne- ja väestönmuutosaineistoja muodostettaessa. Väestörekisterikeskuksen tuottamaa vuodenvaihteen asukaslukua laadittaessa otetaan myös huomioon lain (1308/95) mukaan korkeintaan 31.1. väestötietojärjestelmään talletetut tiedot. Kun Tilastokeskus käyttää samaa muutosilmoitusten odotusaikaa kuin Väestörekisterikeskus, niin Tilastokeskuksen väkiluku ja Väestörekisterikeskuksen vuoden vaihteen asukasluku ovat yhtä suuria koko maata koskien. Alueiitosten erilaisesta käsittelystä johtuen alueittaiset väestömäärät saattavat poiketa tosistaan.

Väestörekisterikeskus ei kerää tietoja kuolleena syntyneistä. Tiedot näistä saadaan kuolleena syntyneen todistuksista, jotka lääkärit kirjoittavat. Todistus kulkee äidin väestörekisterin kautta lääninhallitukseen tai Helsingin, Turun tai Tampereen terveydenhoitovirastolle, jossa virkälääkäri lomakkeella olevat tiedot tarkistettuaan lähettää sen edelleen Tilastokeskukseen (asetus 824/70).

Väestö

Maassa asuva väestö ajankohdalta 31.12. saadaan Väestörekisterikeskuksen ylläpitämästä väestötietojärjestelmästä.

Vuoden 1993 aineistosta lähtien Tilastokeskuksella on ollut Väestörekisterikeskuksen sama "tilastohetki", vuodenvaihte keskisyöllä. Tilastokeskus on muodostanut väkilukuaineiston 1996 vuoden 1996 aluejaolla ja julkaisee tilaston päiväyksellä 31.12.1996. Väestörekisterikeskus ilmoittaa tilaston nimeksi vuodenvaihteen 1996/97 asukasluvun ja muodostaa aineiston vuoden 1997 aluejaolla.

Syntyneet

Elävänä syntyneellä tarkoitetaan lasta, joka syntymän jälkeen hengitti tai osoitti muita elonmerkkejä. Kuolleena syntyneeksi katsotaan lapsi, joka on syntynyt kuolleena vähintään 22 viikkoa kestäneen raskauden jälkeen. (Vain elävänä syntyneet otetaan huomioon väkilukutilastossa.)

Syntyneet jaetaan sukuaseman mukaan avioliittosiin ja avioliiton ulkopuolella syntyneisiin lapsiin. Lapsi, joka syntyy avioliiton aikana, on aviolapsi.

Myös leski voi synnyttää aviolapsen, mikäli raskaus on alkanut avioliiton kestäessä. Avioliiton ulkopuolella syntyneeksi lapseksi katsotaan muiden leskien kuin em. leskien synnyttämät lapset sekä naimattomien ja eronneiden äitien lapset. Tilastossa katsotaan avioliiton ulkopuolella syntyneiksi myös ne tapaukset, joissa äiti on lapsen syntymän jälkeen mennyt lapsen isän kanssa naimisiin.

Maassamuutto

Henkilön, joka vaihtaa kotipaikkaa, on viimeistään viikon kuluttua muutosta annettava itsestään ja kanssaan muuttaneista perheenjäsenistä muuttoilmoitus, joka toimitetaan uuden asuinpaikan rekisteritoimistolle. Muutto ilmoitetaan lomakkeessa joko vakituiseksi tai tilapäiseksi. Muuttoilmoituksen saatuaan rekisteritoimisto päättää, onko kysessä tilapäinen vai vakituinen asuinpaikan muutos. Opiskelijoiden muutot opiskelupaikkakunnalle on voitu katsoa myös vakituiseksi muutoiksi 1.6.1994 lähtien, jolloin tuli voimaan kotikuntalaki (201/1994). Tiedot asunnon ja kotipaikan muutoksesta siirretään konekielisessä muodossa väestön keskusrekisteriin. Uuden asuinpaikan rekisteritoimisto lähettää tiedot uudesta asuinpaikasta vanhan asuinpaikan rekisteritoimistolle. (Väestötietolaki 507/1993 sekä muutos 202/1994 ; kotikuntalaki 201/1994; kotikunta-asetus 351/1994)

Tilastokeskus saa tiedot niistä kotipaikan muutoksista, joissa vakinainen asuinpaikka muuttuu. Tilastokeskus luokittelee asuinpaikan muutokset kunnassamuutoiksi ja kuntien välisiksi muutoiksi. *Kunnassamuutto* käsittää huoneistosta toiseen tapahtuvat muutot saman kunnan sisällä. Siitä erotetaan omaksi ryhmäksi kiinteistöjen välinen kunnassamuutto. Vuoden 1986 ja sitä aikaisempien vuosien tilastoissa kunnassamuutossa olivat mukana vain kiinteistöjen väliset muutot samassa kunnassa.

Kunnassamuutot

Käsite kunnassamuutto piti sisällään vuoteen 1993 asti yksityisasuntokunnasta toiseen muutot kunnan sisällä. Vuodesta 1994 lähtien aineisto sisälsi myös ne kunnassamuutot, jotka tapahtuvat laitosasuntokunnasta yksityisasuntokuntaan tai päinvastoin. Kunnassamuutoiksi on luettu kuuluvaksi vuodesta 1994 lähtien myös muutot, jotka tapahtuvat ei vakinaista asuntoa -tilanteesta yksityisasuntokuntaan tai päinvastoin. Käsittemuutos on lisännyt kunnassamuuttojen määrää noin 6 prosentilla.

Maahan- ja maastamuutto

Kun henkilö muuttaa toisesta Pohjoismaasta toiseen, hänelle on annettava lähtömaan paikallisesta väestörekisteristä pohjoismainen muuttokirja tulomaan paikalliseen väestörekisteriin toimitettavaksi (660/1969, SopS 46). Tulomaan paikallinen väestörekisteriviranomainen palauttaa muuttotodisteen lähtörekisteriin. Muuttopäiväksi merkitään se päivä, jona henkilö on otettu tulomaan paikalliseen väestörekisteriin.

Suomeen siirtyneen henkilön, joka aikoo oleskella tai on oleskellut täällä yhtämittaisesti yli vuoden, on ilmoitettava muutostaan asuinpaikkansa rekisteritomistolle (väestötietolaki 507/1993). Jos henkilö aikoo jäädä vakituisesti asumaan Suomeen ja hänellä on vähintään vuoden oleskeluun oikeuttava voimassa oleva lupa, niin hänen kotikuntansa määräytyy yleensä sen mukaan, mitä hän itse pitää kotikuntanaan. (Kotikuntalaki 201/1994) Rekisteritoimisto vie näiden henkilöiden tiedot väestön keskusrekisteriin.

Kotipaikkansa ulkomaille muuttavien on tehtävä itsestään muuttoilmoitus kuten maan sisällä muuttavienkin (kotikunta-asetus 1994). Maasta muuttaneiksi katsotaan pääasiassa ne henkilöt, jotka muuttaessaan ilmoittavat olevansa vähintään vuoden poissa Suomesta. Poikkeuksen muodostavat ainoastaan ne Suomen kansalaiset, jotka ovat diplomaatteja, kehitysyhteistyössä toimivia yms. (Kotikuntalaki 201/1994) Ruotsia ja Suomea lukuunottamatta muissa Pohjoismaissa katsotaan vuotta lyhyemmän oleskelun maassa riittävän syyksi vakituisen asuinpaikan muuttamiseen väestörekisterissä.

Solmitut avioliitot

Tietojen saatavuus

Ruotsinkielisen väestön kunnittaista väestönmuutostaulua on tehty vuodesta 1979 alkaen.

Tiedot väestönmuutoksista kunnittain ja tapahtuman kokeneen henkilön iän mukaan ovat saatavissa ALTIKA-tietokannasta vuodesta 1975 lähtien.

Kunnittaisia tietoja elävänä syntyneistä äidin iän mukaan on saatavissa vuodesta 1970 lähtien ja kuolleista iän mukaan vuodesta 1961 alkaen. Näiden taulukoiden julkaiseminen aloitettiin v. 1976.

Solmituilla avioliitoilla tarkoitetaan Suomessa asuvien naisten avioliittoja ellei toisin mainita. Naimisiin menneiden miesten ja naisten määrä ei ole sama, koska niiden solmittujen avioliittojen luku, joissa osapuolina ovat Suomessa asuva nainen ja ulkomaiseen väestörekisteriin kuuluva mies, on suurempi kuin niiden, joissa osapuolina ovat Suomessa asuva mies ja ulkomaiseen väestörekisteriin kuuluva nainen.

Avioerot

Avioerotilasto perustuu tuomioistuinten Väestörekisterikeskukselle lähettämiin ilmoituksiin myönnettyistä avioeroista sekä avioliiton peruuntumisista. Tilastossa ovat mukana myös ne tapaukset, joissa Suomessa vakituisesti asuville henkilöille on myönnetty ero jossakin ulkomaan tuomioistuimessa.

Vuodesta 1980 lähtien avioeroilla tarkoitetaan Suomessa asuvien naisten eroja.

Kuolleet

Kuolleesta lääkäri kirjoittaa kuolintodistuksen tai poikkeustapauksessa poliisiviranomainen kuolinselvityksen (824/1970). Tämä todistus on toimitettava väestörekisteriviranomaiselle, joka tekee sen perusteella kuolinilmoituksen rekisteritoimistoon. Tämän jälkeen tiedot siirretään väestötietojärjestelmään.

Kuolintodistuksen väestörekisterin pitäjä lähettää lääninhallituksen sosiaali- ja terveysosastoon, jossa ao. lääkäri sen tarkastettuaan toimittaa sen edelleen Tilastokeskukseen. Kuolintodistusten perusteella tehdään kuolemansyytilasto, mikä julkaistaan omana sarjanaan.

Kunnassamuutosta on tietoja saatavissa vuodesta 1975 lähtien. Kuntien välisestä muuttoliikkeestä muuttaneiden iän mukaan kunnittain on tietoja vuodesta 1969 lähtien vuosittain.

Kunnittaista väestönmuutostilastoa sisältää tämän julkaisun ohella myös Väestö-sarjan julkaisu:

- Väestön neljännesvuositilasto, ennakkotietoja

Henkilötilastojen maksullisessa tietopalvelussa tehdään asiakkaan tilauksesta kunnittaisia ja osaluotteita selvityksiä väestönmuutoksista.

Katsaus väestönmuutoksiin 1996

Suomen väkiluku oli vuoden 1996 lopussa 5 132 300. Väkiluku kasvoi vuoden aikana 15 500 henkeä eli 0,3 %. Edellisenä vuonna väkiluku kasvoi 18 100 henkeä. Syynä väestönkasvun pienenemiseen oli syntyneiden määrän ja nettomaahanmuuton väheneminen.

Väestöstä oli alle 15-vuotiaita 18,9 %, 15–64-vuotiaita 66,6 % ja yli 65-vuotiaita 14,5 %. Edelliseen vuoteen verrattuna yli 65-vuotiaiden osuus kasvoi, kun taas lasten ja työikäisten osuus pieneni. Väestön keski-ikä oli 38,5 vuotta.

Solmitut avioliitot

Vuonna 1996 solmittiin 24 500 avioliittoa. Määrä oli 700 enemmän kuin edellisenä vuonna. Solmitujen avioliittojen määrä 1994 oli 24 900.

Vuoden 1996 lopussa Suomessa oli 1 386 400 perhettä. Avioliittojen määrä oli 229 100 eli 16,5 %. Avoparien määrä kasvoi 7 800:lla vuonna 1996 ja prosenttiosuus perheistä 0,5 prosenttiyksikköä.

Avioerot

Avioeroja otettiin 13 800, mikä oli 200 vähemmän kuin edellisenä vuonna. Avioerojen määrä on ylittänyt 14 000 vuosina 1989 ja 1994.

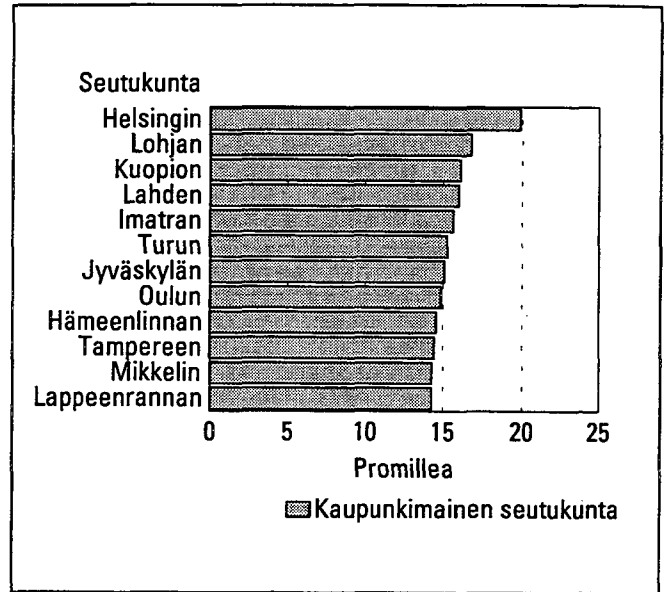
Avioeronneisuus eli eronneiden naisten määrä 1 000 naimisissa olevaa naista kohti oli 1996 suurinta väestöltään isoissa kaupunkimaisissa seutukunnissa¹⁾. Kahdestatoista suurimman avioeronneisuuden seutukunnasta kaikki olivat kaupunkimaisia ja väestöltään suuria (kuvio 1). Sisä-Savon seutukunta oli avioeronneisuudeltaan suurin maaseutumainen seutukunta ja se oli vasta avioeronneisuudeltaan 28. isoin seutukunta.

Suurinta avioeronneisuus oli Helsingin seutukunnassa, jossa se oli 19 promillea. Koko maan väestön keskuudessa avioeronneisuus oli 14 promillea. Toiseksi isointa (17 o/oo) avioeronneisuus oli Lohjan seutukunnassa. Seitsemän väestöltään 10 suurimmasta seutukunnasta kuului niiden kahdentoista seutukunnan joukkoon, jossa avioeronneisuus oli suurinta.

Avioeronneisuudeltaan alhaisimpiin seutukuntiin kuului etupäässä maaseutumaisia seutukuntia (kuvio 2). Kahdentoista avioeronneisuudeltaan

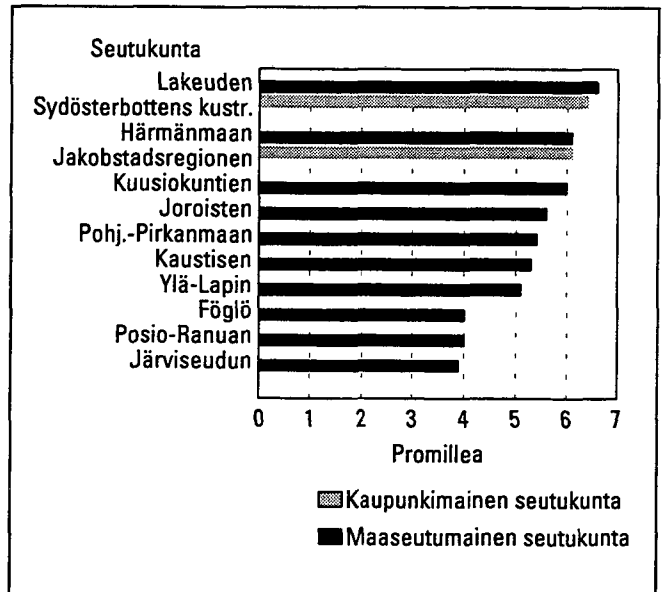
Kuvio 1. Avioerot 12 suurimman avioeronneisuuden seutukunnassa 1996:

Naisten avioerot 1 000 naimisissa olevaa naista kohti



Kuvio 2. Avioerot 12 pienimmän avioeronneisuuden seutukunnassa 1996:

Naisten avioerot 1 000 naimisissa olevaa naista kohti



¹⁾ Ks. kaupunkimaisen seutukunnan määritelmä liitteessä 4.

alhaisimman seutukunnan joukkoon kuului seutukuntia melko tasaisesti ympäri Suomea. Siten avioeronneisuus ei vaihtele niin paljon maakuntien kuin seutukuntien välillä.

Avioeronneisuus oli matalinta Järvisseudun seutukunnassa (4 o/oo), joka kuuluu Etelä-Pohjanmaan maakuntaan. Aivan samaa tasoa naisten eronneisuus oli myös Posio-Ranuan ja Föglön seutukunnissa: 4 promillea 1 000 naimisissa olevaa naista kohti.

Sydösterbottens kustregion ja Jakobstadsregion olivat ainoat kaupunkimaiset seutukunnat, jotka kuuluivat 12 avioeronneisuudeltaan alhaisimman seutukunnan joukkoon. Molempien seutukuntien maakunta oli Vaasan rannikkoseutu. Kun kaupunkimaisten seutukuntien iso avioeronneisuus yleensä nostaa koko maakunnan avioeronneisuuden suureksi, niin oli varsin luonnollista, että myös tämän maakunnan avioeronneisuus 1996 oli erittäin alhainen. Viisi seutukuntaa 12 avioeronneisuudeltaan alhaisimmasta seutukunnasta kuului Vaasan lääniin.

Syntyvyys

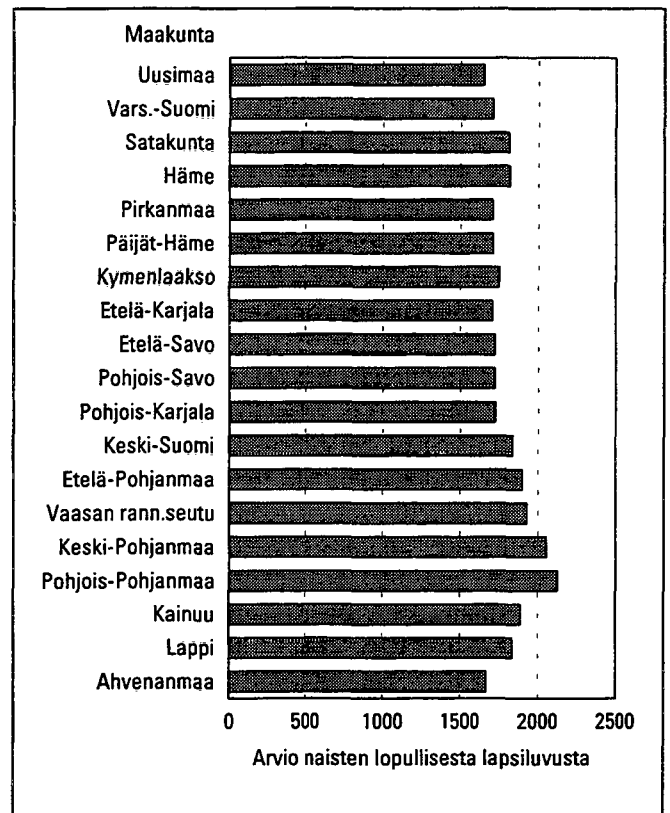
Vuonna 1996 syntyi 60 700 lasta, mikä oli 2 300 lasta vähemmän kuin edellisenä vuonna. Kokonaishedelmällisyysluku laski 1,76:een edellisen vuoden 1,81:stä. Syntyneiden määrä ja kokonaishedelmällisyys laskivat jo toisena vuonna peräjälkeen.

Avoliiton ulkopuolella eli lähinnä avoliitoissa syntyi 21 500 lasta eli 35 % syntyneistä. Lisäystä edellisvuodesta oli 600.


Kuolleisuus

Vuonna 1996 kuoli 49 200 henkeä eli 100 vähemmän kuin edellisenä vuonna. Vuoden 1996 kuolleisuuden vallitessa vastasyntyneiden poikalasten elinajanodote oli 73,0 vuotta ja tyttölasten 80,5 vuotta. Elinajanodotteet nousivat jonkin verran edellisvuodesta. Vastasyntyneiden tyttölasten elinajanodote vaihteli maakunnittain vähän. Alhaisin arvo 79,8 vuotta oli Pohjois-Savossa ja korkein arvo 82,8 vuotta Ahvenanmaalla. Poikalasten elinajanodote on esitetty kuviossa 4. Imeväiskuolleisuus oli 4,0 o/oo eli hieman suurempi kuin edellisenä vuonna.

Kuvio 3 Kokonaishedelmällisyys maakunnittain 1996



Kuvio 4 Vastasyntyneen poikalapsen elinajanodote maakunnittain 1996



Maassamuutto

Kuntien välillä muutettiin 1996 selvästi enemmän kuin vuotta aiemmin. Jälkimmäisenä vuonna muuttojen määrä oli 216 000 ja edellisenä 236 000. Kotikuntalain voimaantulon vaikutuksen maassamuuttojen määrään 1994–96 on arveltu olleen 9 000 muuttoa vuodessa (Sisäasiainministeriö. Kuntaosaston julkaisu 4/1995).

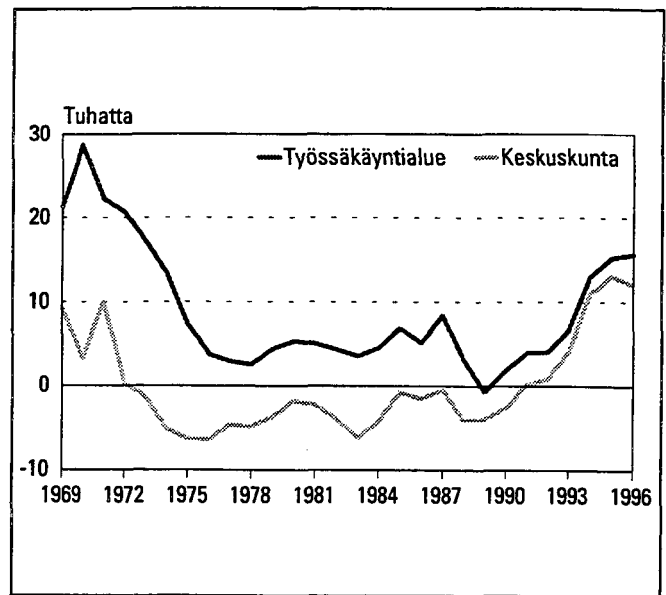
Väestön muuttojen suunta on parina viime vuonna keskittynyt kaupunkimaisille työssäkäyntialueille¹⁾, jotka ovat suurimpia väestökeskuksia. Kaupunkimaisten työssäkäyntialueiden nettomuutto on kasvanut koko ajan vuodesta 1990 lähtien, jolloin se oli 100 henkeä tappiota. Vuonna 1996 muuttovoitto oli 13 600. 1980-luvun suurin muuttovoitto oli 5 800 vuonna 1987.

Kymmenen väestöltään suurimman kaupunkimaisen työssäkäyntialueen nettomuutto on kohonnut myös koko ajan vuodesta 1990 lähtien ja oli 15 700 vuonna 1996 (kuvio 5). Viimeksi 1970-luvun alkupuolella 10 suurimman työssäkäyntialueen nettomuutto on ollut suurempi kuin 1994–96. Kaikkien kaupunkimaisten työssäkäyntialueiden nettomuutto 1996 oli vain 13 000, joten osa pienistä ja keskikokoisista kaupunkimaisista työssäkäyntialueista on saanut muuttotappiota.

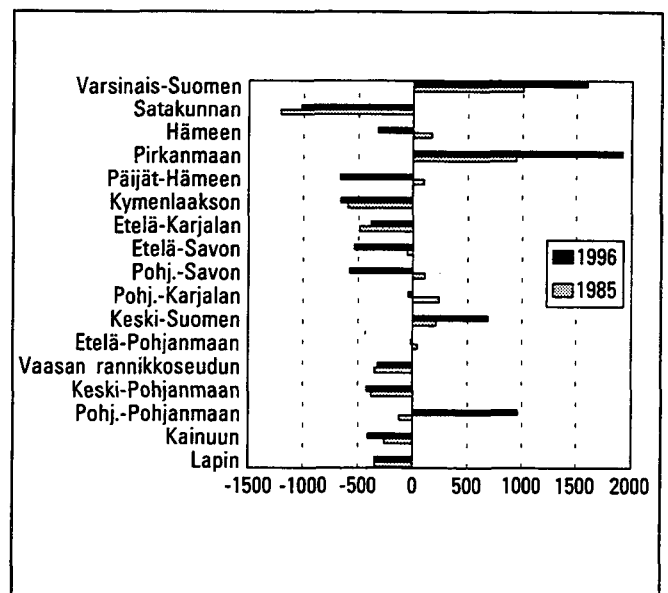
Kymmenen suurimman työssäkäyntialueen nettomuuton kasvuun on kuitenkin kotikuntalaki vaikuttanut. Kotikuntalain voimaantulon on esitetty vaikuttaneen 1994–96 sen verran vuodessa seutukunnan nettomuuttoon, paljonko opiskelijoiden nettomuutto on muuttunut vuonna 1995 vuoteen 1988 verrattuna (Muuttoliike alueittain 1985–96, Kuntaliitto 1997). Kymmenessä suurimmassa seutukunnassa opiskelijoiden nettomuutto 1995 oli tämän tutkimuksen mukaan 7 000 henkeä suurempi kuin 1988. Kotikuntalain vaikutukset eliminoiden 10 suurimman työssäkäyntialueen nettomuutto olisi ollut 1996 vain 8 700, mikä olisi ollut vain 300 henkeä enemmän kuin 10 suurimman työssäkäyntialueen muuttovoitto 1987. Siten 1994–96 tapahtunutta nettomuuton kasvua suurilla kaupunkimaisilla työssäkäyntialueilla vastaava ilmiö päättyi vain seitsemän vuotta aikaisemmin kuin nykyinen muuttovyöry suurille kaupunkimaisille työssäkäyntialueille alkoi.

Maassamuutto keskittyi harvempiin keskuksiin 1996 kuin kymmenen vuotta sitten. Vuonna 1996 viidessä maakunnassa kaupunkimaiset seutukunnat saivat muuttovoittoa, kun vastaavanlaisten seutukuntien määrä 1985 oli 8 (kuvio 6).

Kuvio 5 10 suurimman kaupunkimaisen työssäkäyntialueen ja niiden keskuskuntien nettomuutto 1969–96



Kuvio 6 Kaupunkimaisten seutukuntien nettomuutto maakunnittain Uudenmaan pohjoispuolella 1985 ja 1996 (1)



(1) Uudenmaan nettomuutto oli 8 761 v 1996 ja 11 765 v 1985.

¹⁾ Ks. kaupunkimaisen työssäkäyntialueen määritelmä liitteessä 5.

Maassamuuton keskittymisestä 1996 kertoi myös se, että 8 nettomuutoltaan suurimman seutukunnan yhteenlaskettu nettomuutto 1996 ei poikennut 15 nettomuutoltaan suurimman seutukunnan nettomuutosta (kuvio 7). Kymmenen vuotta sitten 15 nettomuutoltaan suurimman seutukunnan nettomuutto oli lähes 1 000 suurempi kuin 8 nettomuutoltaan suurimman seutukunnan nettomuutto. 20 nettomuutoltaan suurimman seutukunnan nettomuutto 1996 oli jo pienempi kuin 15 nettomuutoltaan suurimman seutukunnan nettomuutto, sillä 1996 ei ollut edes 20 muuttovoittoa saanutta seutukuntaa. Nettomuuton tasoero vuoden 1996 ja 1985 pylväissä kuviossa 6 aiheutui paljolti kotikuntalain voimaantulosta 1994.

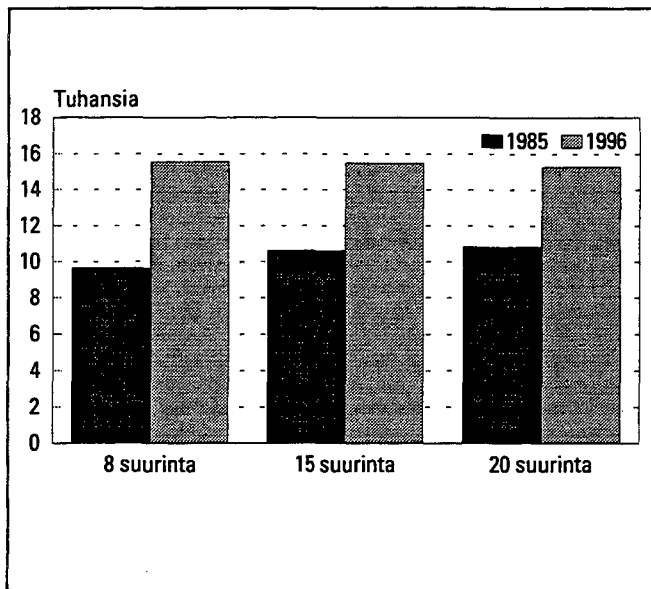
Siirtolaisuus

Vuonna 1996 maahan muutti 13 300 henkeä. Lisäystä edellisestä vuodesta oli 1 100 henkeä. Maastamuuttajia oli 10 600, missä oli lisäystä edellisestä vuodesta 1 600 henkeä. Maastamuuttaneiden joukossa oli noin 1 000 sellaista muuttoa, jotka ovat tapahtuneet ilmeisesti jo vuotta 1996 aiemmin. Nämä tapaukset tulivat ilmi, kun heille vuoden 1996 kunnallisvaaleja varten lähetetty äänestysoikeyden ilmoittava kirje palautui takaisin maistraatille, koska henkilön oikea osoite ei ollut enää Suomessa olevan asuinpaikan osoite. Maistraatit poistivat näiden henkilöiden tiedot maassa asuvan väestön tiedoista ilmoittamalla heidät maastamuuttaneiksi tuntemattomaan maahan.

Nettomaahanmuutto oli 2 700 eli 600 vähemmän kuin edellisellä vuonna. Suomen ja EU-maiden välinen muutto tuotti Suomelle tappiota 500 henkeä. Vuotta aiemmin tappio oli 800 henkeä.

Maahanmuuttajista oli Suomen kansalaisia 5 800. Toiseksi eniten oli Venäjän kansalaisia, 2 000. Vuoden 1996 lopussa Suomessa oli 73 800 ulkomaiden kansalaista eli 1,4 % koko väestöstä. Suomen kansalaisuuden sai vuoden aikana 1 000 ulkomaalaista.

Kuvio 7 8, 15 ja 20 nettomuutoltaan suurimman seutukunnan nettomaassamuutto 1985 ja 1996.



Material och begrepp

Befolkningsregistercentralen upprätthåller ett register över befolkningen i Finland. Informationssystemet kallas befolkningsdatasystemet. Statistikcentralen får varje vecka uppgifter om befolkningsförändringar från Befolkningsregistercentralen.

Man har väntat på uppgifterna om förändringar som skett år 1996 ända till slutet av januari 1997. Uppgifterna behövs då materialet över befolkningsstrukturen och -förändringarna sammanställs. Då Befolkningsregistercentralens uppgift om folkmängden vid årsskiftet fastställs beaktas enligt lagen om (1308/95) också de uppgifter som registrerats i befolkningsdatasystemet senast den 31 januari. När Statistikcentralen tillämnar samma väntetid för anmälningar om förändring som Befolkningsregistercentralen är de två instansernas uppgifter om folkmängden vid årsskiftet identiska gällande hela landet. Beroende på att inkorporeringar behandlas på olika sätt kan Statistikcentralens och Befolkningsregistercentralens uppgifter om folkmängden inom olika områden avvika från varandra.

Befolkningsregistercentralen samlar inte in uppgifter om dödfödda. Uppgifter om dessa fås på basis av de intyg angående dödfödda som utfärdas av läkare. Intyget sänds via moderns befolkningsregister till länsstyrelsen eller till hälsovårdsverket i Helsingfors, Åbo eller Tammerfors, där tjänsteläkaren granskar uppgifterna på blanketten och vidarebefordrar intyget till Statistikcentralen (förordning 824/70).

Befolkning

Uppgifter om den i landet bosatta befolkningen erhålls från befolkningsdatasystemet som förs av Befolkningsregistercentralen. Uppgifterna gäller tidpunkten 31.12.

Från och med materialet för år 1993 är både Statistikcentralens och Befolkningsregistercentralens "statistiktidpunkt" densamma, dvs. midnatt vid årsskiftet. Statistikcentralens statistik är uppgjord med 1996 års områdesindelning och daterad 31.12.1996. Befolkningsregistercentralen daterar folkmängden vid årsskiftet 1996/97 och använder 1997 års områdesindelning.

Födda

Med levande födda avses barn, som efter födseln har andats eller visat andra livstecken. Ett barn anses som dödfött, då det är dött vid födseln efter en graviditetstid på minst 22 veckor. (Bara levande födda beaktas i statistiken över folkmängden.)

I fråga om familjeställning skiljer man mellan barn inom och barn utom äktenskap. Barn som föds under äktenskapet har äktenskaplig börd. Även änka kan föda barn med äktenskaplig börd, om graviditeten börjat under den tid äktenskapet varat. Ett barn som fötts utom äktenskap är utomäktenskapligt. I statistiken betraktas också de fall som utomäktenskapliga, där modern efter barnets födelse ingår äktenskap med barnets far.

Inrikes omflyttning

Den som byter bostad skall senast veckan efter flyttningen ange en flyttningsanmälan för sig och för de familjemedlemmar som flyttar tillsammans med honom. Flyttningsanmälan skall ges till den nya hemortens registerbyrå. Flyttningen uppges som tillfällig eller varaktig. Vid mottagandet av flyttningsanmälan skall registerbyrån avgöra om det gäller en tillfällig eller varaktig ändring i hemorten. Studerandes flyttningar till studieorten har också kunnat betraktas som varaktiga flyttningar fr.o.m. 1.6.1994, då lagen om hemkommun (201/1994) trädde i kraft. Informationen om ändring av bostad och hemort vidarebefordras till det centrala befolkningsregistret i maskinläsbar form. Den nya boningsortens registerbyrå meddelar den gamla boningsortens registerbyrå om ändringen i boningsorten. (Befolkningsdatalag 507/1993 samt ändring 202/1994; lagen om hemkommun 201/1994: förordningen om hemkommun 351/1994).

Omflyttning inom kommunen

Statistikcentralen får uppgifter om de ändringar i hemorten där den stadigvarande boningsorten förändras. Statistikcentralen klassificerar ändringarna i boningsorten som flyttningar inom kommunen och flyttningar mellan kommuner. *Flyttning inom kommunen* omfattar flyttningar från en lägenhet till en annan inom samma kommun. Flyttning från en fastighet till en annan inom samma kommun åtskiljs som en skild grupp. I statistiken för år 1986 och tidigare år omfattade flyttning inom kommunen bara flyttningar från en fastighet till en annan inom samma kommun.

Begreppet omflyttning inom kommunen omfattade till år 1993 flyttningarna från ett privat bostadshushåll till ett annat inom kommunen. År 1994 innehöll materialet också de flyttningar inom kommunen, som sker från anstaltshushåll till privat bostadshushåll eller tvärtom. Från och med materialet för 1994 räknas som omflyttningar inom kom-

munen också de flyttningar som sker från situationen ingen ordinarie bostad till privat bostadshushåll eller tvärtom. Ändringen av begreppet har ökat antalet omflyttningar inom kommunen med omkring sex procent.

In- och utvandring

När en person flyttar från ett nordiskt land till ett annat bör han från utflyttningslandets lokala befolkningsregister få ett internordiskt flyttningsbetyg, som han bör vidarebefordra till inflyttningslandets lokala befolkningsregister (660/1969, Fördr. serie 46). Det lokala befolkningsregistret i inflyttningslandet återsänder flyttningsbeviset till utflyttningsregistret. Såsom flyttningsdag antecknas den dag då personen har upptagits i inflyttningslandets lokala befolkningsregister.

En person som flyttat till Finland och tänker uppehålla sig här kontinuerligt över ett år, bör anmäla sin flyttning till boningsortens registerbyrå (befolkningsdatalag 507/1993). Om personen tänker varaktigt stanna i Finland och har ett gällande tillstånd för minst ett års vistelse, bestäms hans hemkommun i allmänhet enligt den kommun som han själv anser vara sin hemkommun. (Lagen om hemkommun 201/1994). Registerbyrån vidarebefordrar informationen till befolkningsdatasystemet.

Personer som flyttar ut ur landet bör göra en flyttningsanmälan för sig själv på samma sätt som de personer som flyttar i Finland (förordning om hemkommun 1994). Som emigranter anses de personer som uppger att de har för avsikt att stanna utomlands omkring ett år eller mera. Ett undantag är bara de finska medborgare som är diplomater, arbetar inom utvecklingsamarbete m.m. (Lagen om hemkommun 201/1994). De övriga nordiska länderna, förutom Sverige och Finland, betraktar vistelse under ett år som tillräckligt skäl för ändring av boningsorten i befolkningsregistret.

Tillgänglighet av uppgifterna

Kommunvisa tabeller över den svenskspråkiga befolkningens befolkningsförändringar har uppgjorts från och med år 1979.

Uppgifter om befolkningsförändringar fr.o.m. år 1975 finns tillgängliga i tidsseriedatabasen ALTIKA kommunvis och efter ifrågasvarande persons ålder.

Kommunvisa uppgifter om antalet levande födda efter moderns ålder finns att tillgå från och med år 1970. Från och med år 1961 finns kommunvisa uppgifter om antalet avlidna enligt ålder. Dessa tabeller har publicerats sedan år 1976.

Uppgifter om flyttningen inom kommunen finns tillgängliga fr.o.m. år 1975. Uppgifter om

Ingångna äktenskap

Uppgifterna om ingångna äktenskap avser de äktenskap som ingåtts av i Finland bosatta kvinnor, om annat inte anges. Antalet män och kvinnor som ingått äktenskap är inte lika stort då äktenskapen mellan kvinna bosatt i Finland och man som antecknats i utländskt befolkningsregister är flera än äktenskapen mellan man som är bosatt i Finland och kvinna som är antecknad i utländskt befolkningsregister.

Äktenskapsskillnader

Statistiken över äktenskapsskillnader grundar sig på de uppgifter som domstolarna sänder till Befolkningsregistercentralen om beviljade äktenskapsskillnader samt återgång av äktenskap. I statistiken har även de fall medtagits då en i Finland bosatt person beviljats skilsmässa av utländsk domstol.

Fr.o.m. 1980 har endast de äktenskapsskillnader medtagits som beviljats kvinnor bosatta i Finland.

Dödsfall

Över avlidna utfärdar läkare dödsattest, i undantagsfall utfärdar polismyndighet dödsredogörelse (824/1970). Detta intyg skall inlämnas till befolkningsregistermyndigheten som på basis av det gör en anmälan om dödsfall till registerbyrån. Därefter förs uppgifterna till befolkningsdatasystemet.

Befolkningsregisterföraren sänder dödsattesten till länsstyrelsens social- och hälsovårdsavdelning där den granskas av en läkare och därefter skickas den till Statistikcentralen. Dödsorsaksstatistiken görs upp på basis av dödsattester och statistiken ges ut i en egen serie.

flyttningen mellan kommuner efter flyttarnas ålder kommunvis finns fr.o.m. 1969 årligen.

Förutom denna publikation upptar följande publikation kommunvisa uppgifter om befolkningsförändringar:

- Kvartalsstatistik över befolkningen, förhandsuppgifter

Individstatistikens avgiftsbelagda informationstjänst gör på kundens beställning kommunvisa och delområdesvisa utredningar av befolkningsförändringar.

Översikt över befolkningsförändringar 1996

I slutet av år 1996 var folkmängden i Finland 5 132 300. Folkmängden ökade under året med 15 500 personer, dvs. med 0,3 procent. Föregående år ökade folkmängden med 18 100 personer. Orsaken till att folkökningen minskade var att antalet födda och nettoinflyttningen minskade.

Av befolkningen var 18,9 procent personer som inte fyllt 15 år, 66,6 procent 15–64-åringar och 14,5 procent personer som fyllt 65 år. Jämfört med året förut ökade andelen personer som fyllt 65 år, medan andelen barn och personer i arbetsför ålder minskade. Befolkningens medelålder var 38,5 år.

Ingångna äktenskap och äktenskapsskillnader

Det ingicks 24 500 äktenskap år 1996. Detta var 700 fler än året förut. Under samma tid tog 13 800 par ut äktenskapsskillnader, vilket var 200 färre än år 1995.

I slutet av år 1996 fanns det 1 386 400 familjer i Finland. Av dessa bestod 229 100, dvs. 16,5 procent, åtminstone av samborpar. Antalet samboende par ökade år 1996 med 7 800 och den procentuella andelen samboende par av familjerna ökade med 0,5 procentenheter.

Fertilitet

Det föddes 60 700 barn år 1996, vilket var 2 300 färre än året förut. Det summerade fruktsamhetstalet sjönk till 1,76 från 1,81 föregående år. Antalet

födda och den summerade fruktsameten sjönk nu för andra året i rad.

Det föddes 21 500 barn utanför äktenskap, dvs. främst av samboende par. Detta var 35 procent av alla födda och innebar en ökning på 600 jämfört med året förut.

Dödlighet

År 1996 avled 49 200 personer, dvs. 100 färre än året förut. Mot bakgrunden av dödligheten år 1996 var den förväntade livslängden 73,0 år för nyfödda pojkar år och 80,5 år för nyfödda flickor. De förväntade livslängderna var något längre än föregående år. Spädbarnsdödligheten var 4,0 promille, dvs. en aning högre än året förut.

Omflyttning

Det flyttade 13 300 personer till Finland år 1996. Detta innebar en ökning på 1 100 personer jämfört med året förut. Under samma tid flyttade 10 600 personer från landet, dvs. 1 600 fler än föregående år. Nettoinflyttningen var 2 700, dvs. 600 mindre än år 1995.

Av dem som flyttade till Finland var 5 800 finska medborgare. Den näst största gruppen, 2 000 personer, utgjordes av ryska medborgare.

I slutet av år 1996 fanns det 73 800 utländska medborgare. Detta är 1,4 procent av hela befolkningen. Under året fick 1 000 utlänningar finskt medborgarskap.

Data material and concepts

Population statistics are produced in Finland mainly from the data on the number and structure of the population obtained annually from the Population Information system, and from the data on the vital events of the resident population provided continuously by the local population register authorities.

Statistics Finland receives the population change data from the Population Register Centre, which keeps the Population Information System. Each working day, local population register keepers report all vital events further and information of vital events is used to update the Population Information System. Statistics Finland receives the vital event data each week.

The number of deaths deviates slightly from that in the cause-of-death statistics compiled on the basis of death certificates.

Statistics Finland waited for the data on vital events in 1996 until the end of January 1997. The 1996 data received later are included in the data for 1997. The data for 1992-95 received between February 1996 and January 1997 are included in the data for 1996.

Population

'Population' refers to the resident population of Finland. The data are from the last day of the year. 'Average population' is the average of the populations of two consecutive years. The average population in 1996 is thus the average of the populations in 1995 and 1996.

Marriages

'Marriages' refer to the marriages contracted by female residents of Finland, unless stated otherwise. The numbers of males and females who contracted a marriage is not the same, because the number of marriages contracted between a female resident of Finland and a male belonging to a foreign population register is higher than the number of marriages contracted between a male resident of Finland and a female belonging to a foreign population register.

Divorces

The divorce statistics are based on the data on granted divorces and annulments of marriages transmitted to the Population Register Centre by courts of justice. The statistics also include cases in which a permanent resident of Finland has been granted a divorce by some foreign court.

From 1980 on, 'divorces' refer to the divorces of female residents of Finland.

The amendment to the Marriage Act (411/1987) effective from the first of January 1988 makes it easier to obtain a divorce. Divorce figures began rising towards the end of 1988, when the first divorces (after a waiting period of six months) became possible under the new legislation.

Births

'Live-born' is the term for a newborn who breathed or showed other signs of life after birth.

'Dead-born' is the term for a newborn who was born dead after a pregnancy lasting 22 weeks or longer or with a birth weight of at least 500 g. The data for 1986 and before only cover cases where the pregnancy had lasted 28 weeks or longer.

Only live births are taken into account in the population statistics.

Children are classified according to family status as legitimate or illegitimate. A child born in wedlock is legitimate. A widow can give birth to a legitimate child if the pregnancy began while she was still married. A child born out of wedlock is illegitimate. Cases where the mother has married the child's father after the child's birth are also considered illegitimate in these statistics. According to law, these children become legitimate only after their parents contract a marriage with each other.

The birth order is determined in two ways: by considering all live births to the mother or only the live births during the present marriage.

For a newborn child, a medical officer writes out a birth certificate, which is forwarded to the mother's population register (Decree on the Registration of Births and Deaths 824/1970). On the basis of the birth certificate, the mother's population register fills in a notice of birth form. The provisional statistics on births are based on notice-of-birth data and the final statistics on registration data.

The keeper of a population register has to see to it that a child is entered in the population register within two months from birth. Registration in an Evangelical-Lutheran or Greek Orthodox parish presupposes baptism. If the parents belong to different parishes, the child usually follows his mother. According to the Freedom of Religion Act (767/1969), a child is to be entered in the mother's register if the parents belong to different religious groups and have not agreed otherwise. The Population Register Centre gives the child an identity number on the basis of the child's notice of registration.

The Population Register Centre does not collect data on still-births. These data are obtained from still-birth certificates written out by physicians and forwarded, through the mother's population register, to the Provincial Government or, in the case of the three largest cities, Helsinki, Turku and Tampere, to the Health Care Office. There a medical officer checks the data on the form and forwards the certificate to Statistics Finland (Decree 824/70).

Deaths

When a person dies, a physician writes out his death certificate or, exceptionally, a police officer draws up a report on the cause of death (824/1970). This certificate is delivered to the population register authority, which sends a death notice based on the certificate to the Population Register Centre. The keeper of the register forwards the death certificate to the Provincial Government's Department of Social Affairs and Health, where the physician in charge checks it and sends it further to Statistics Finland. There the death certificates are used for compiling the cause-of-death statistics, which are published as a separate series. The cause-of-death statistics have a separate category for infant mortality, i.e. for children who died before their first birthday.

Internal migration

All persons that change place of domicile shall within one week of the move give notice of change of address that specifies all the family members that have moved. The notice is delivered to the register office of the new place of residence. The move is reported as either a permanent move or a temporary one, and once the register office receives the notice, the register office determines whether a permanent or temporary change of domicile is involved. Since 1 June 1994, when the Act on the Municipality of Domicile (201/1994) came into effect, students

moving due to their studies have the right to register themselves as permanent residents in the municipality where they study. Data on the change of dwelling and place of domicile are transferred in computerised format to the Central Population Register. The register office of the new place of residence sends the data on the new place of domicile to the register office of the former place of residence. (Population Data Act 507/1993 and amendment 202/1994; Act on the Municipality of Domicile 201/1994; Decree on the Municipality of Domicile 351/1994)

Intramunicipal migration

Statistics Finland receives information on those changes of residence that involve a permanent change of domicile. These changes in domicile are classified at Statistics Finland into intramunicipal moves and intermunicipal moves. Intramunicipal moves consist of moves from one dwelling to another within the same municipality, with moves from one building or house to another forming a separate sub category. The intramunicipal statistics dating to 1986 and earlier cover only moves from one building or house to another within the same municipality.

Until 1993 the concept of intramunicipal migration consisted of moves from one household-dwelling unit to another within the same municipality. The 1994 data also comprises intramunicipal moves from institutional household-dwelling units to private household-dwelling units and vice versa. Since 1994 moves from a situation where there is no permanent dwelling to private household-dwellings and vice versa have been considered as intramunicipal migration. This change in the concept has resulted in an increase of about 6 per cent in the intramunicipal migration data.

Immigration and emigration

When migrating from one Nordic country to another, the local population register of the country of departure must provide the migrant with a Nordic certification of notice of departure to be delivered to the local population register of the country of arrival (660/1969, Agreement Series 46). The local population register authority of the country of arrival returns the certification to the register centre of the country of departure. The day on which the migrant is entered into the local population register of the country of arrival is recorded as the date of move.

Persons that have moved to Finland and that intend to reside or have resided one whole year in Finland without interruption shall inform the register office of their place of residence (Population Data Act 507/1993). For those that intend to live permanently in Finland and have a valid residence permit for at least one year, the place of domicile is generally determined according to which place the migrant considers to be the place of domicile (Act on the Municipality of Domicile 201/1994). The register office then reports these data to the Central Population Register.

Those emigrating to a place of domicile abroad shall supply a notice of change of address just as do those that migrate within the country (Decree on the Municipality of Domicile 1994). Those that intend to leave the country for longer than one year are primarily considered emigrants, barring diplomats and those working in development cooperation, etc. (Act on the Municipality of Domicile 201/1994). With the exception of

Finland and Sweden, a period of residence of less than one year in the rest of the Nordic countries is considered sufficient to change the permanent place of residence in the population register.

Age

In connection with vital events, age data refer to the age on the day the event took place.

Language

The classification of the population by language is based on the data on the person's mother tongue obtained from the Central Population Register.

Accessibility of population statistics

In addition to the tables in this publication, Statistics Finland compiles a number of other tables on population structure and change which for their comprehensiveness are not published in their entirety or are not published at all. For the request we send this information to customers.

Statistics Finland issues e.g. the following population statistics:

Population series

- Vital Statistics, annual statistics
- Vital events by municipality, quarterly data
- Population structure, annual statistics

- Population projection by municipality
- Families
- Population census publications

Health series

- Causes of death, annual statistics.

Population statistics are also published in the *Statistical Yearbook of Finland* and as special *ad hoc* studies in the Studies series. The most recent publications are listed in the monthly magazine *Tietoaika*.

Summary of vital events in 1996

At the end of 1996 the population of Finland totalled 5 132 300. This represents an increase of 15 500 persons, i.e. 0.3 per cent, on the year before. The corresponding increase in 1995 was 18 100 persons. The slowdown in the population growth is explained by the decline in the number of births and the decrease in net migration.

Of the population of Finland, 18.9 per cent were persons aged under 15, 66.6 per cent those aged 15-64 and 14.5 per cent those aged over 65. The proportion of the over 65s grew on the year before, whereas that of children and persons of working age fell. The average age of population was 38.5 years.

Marriage and divorce

The number of marriages was 24 500 in 1996, an increase of 700 on the year before. On the other hand, 13 800 couples divorced during the year, which is 200 fewer than in 1995.

At the end of 1996 there were 1 386 400 families in Finland. The number of consensual unions amounted to 229 100, i.e. 16.5 per cent. The number of cohabiting couples grew by 7 800 in 1996, representing 0.5 percentage points of all families.

Births

In 1996, 60 700 births occurred, a decline of 2 300 on the year before. The total fertility rate fell to 1.76, having been 1.81 in 1995. The number of

births and the total fertility rate fell for the second year in succession. 21 500 infants, i.e. 35 per cent of those born, were born out of wedlock, or mainly in consensual unions. This is an increase of 600 on the previous year.

Deaths

The number of deaths totalled 49 200 in 1996, i.e. 100 fewer than in 1995. As measured by the 1996 mortality rate, the life expectancy of males at birth was 73.0 years and that of females 80.5 years. Life expectancies for both sexes increased slightly on the year before. Infant mortality was 40/oo, i.e. slightly higher than in 1995.

Migration

In 1996, 13 300 persons immigrated to Finland. This is an increase of 1 100 persons on the previous year. The number of emigrants amounted to 10 600, which is 1 600 persons more than in 1995. Net immigration was 2 700, i.e. 600 less than the year before.

Of the immigrants, 5 800 are Finnish citizens. Citizens of Russia constitute the second largest group of immigrants, 2 000 persons.

At the end of 1996 there were 73 800 foreign citizens in Finland, i.e. 1.4 per cent of the total population. 1 000 foreigners acquired the Finnish citizenship during the year.

List of terms

| | | |
|-----------------------|---|-----------------------------------|
| Avioerot | - | Divorces |
| Avioliitot | - | Marriages Contracted |
| Eläv. syntyneet | - | Live births |
| Kaupungit | - | Urban municipalities |
| Koko maa | - | Whole country |
| Kunnassamuutto | - | Migration within municipality |
| Kunt. väl. muuttol. | - | Migration between municipalities |
| Kuolleet | - | Deaths |
| Lähtömuutto | - | Out-migration |
| Maahanmuutto | - | Immigration |
| Maaseutumaiset kunnat | - | Rural municipalities |
| Maastamuutto | - | Emigration |
| Muut kunnat | - | Rural municipalities |
| Nettomaahanmuutto | - | Net immigration |
| Nettomuutto | - | Net migration |
| Synt. enemmyys | - | Excess of births |
| Taajaan asutut kunnat | - | Semi-urban municipalities |
| Tulomuutto | - | In-migration |
| Väestönlisäys | - | Increase of population |
| Väkiluku | - | Population |
| Väkiluvun korjaus | - | Correction of population register |

1. Väestönmuutokset ja väkiluku maakunnittain 1994 - 1996
 Befolkningsförändringar och folkmängd landskapsvis 1994 - 1996
 Vital statistics and population by region 1994 - 1996

| Alue Område Area | Vuosi År Year | Elävänä synty- neet Levande födda | Kuolleet Döda | Syntyn. enäm- mys Födelse- överskott | Kuntien välinen muuttoliike Omflyttning mellan kommuner | | | Kunnassa muutto Flyttning kommuner | Maahan- muutto Invand- ring | Maasta- muutto Utvand- ring | Netto- maahan- muutto Netto- invand- ring | Väestön- lisäys Folk- ökning | Väki- luvun korjaus Korrige- ring | Väki- luku 31.12.1996 Folk- mängd | Avio- liitot Äkten- skap | Avio- eröt Skils- massor |
|---|---------------------|---|------------------|--|--|--------------------------------------|---|---|--------------------------------------|--------------------------------------|--|---------------------------------------|---|---|-----------------------------------|-----------------------------------|
| | | | | | Tulo- muutto Inflytt- ning | Lähtö- muutto Utflytt- ning | Netto- muutto Netto- flyttning | | | | | | | | | |
| Koko maa - Hela landet Whole country | 1994 | 65231 | 48000 | 17231 | 217776 | 217776 | - | 461295 | 11611 | 8672 | 2939 | 20170 | 672 | 5098754 | 24898 | 13751 |
| | 1995 | 63067 | 49280 | 13787 | 215971 | 215971 | - | 485642 | 12222 | 8957 | 3265 | 17052 | 1020 | 5116826 | 23737 | 14025 |
| | 1996 | 60723 | 49167 | 11556 | 236460 | 236460 | - | 522863 | 13294 | 10587 | 2707 | 14263 | 1231 | 5132320 | 24464 | 13795 |
| Kaupunkimaiset kunnat Urbana kommuner Urban municipalities | 1994 | 39578 | 24957 | 14621 | 143829 | 132053 | 11776 | 332579 | 8885 | 6477 | 2408 | 28805 | 14 | 2949068 | 16744 | 9558 |
| | 1995 | 38396 | 26270 | 12126 | 143635 | 130381 | 13254 | 345782 | 9351 | 6671 | 2680 | 28060 | 1042 | 2978170 | 16104 | 9772 |
| | 1996 | 37526 | 26247 | 11279 | 156634 | 144019 | 12615 | 375924 | 10223 | 8145 | 2078 | 25972 | 708 | 3004850 | 16896 | 9704 |
| Taaajaan asutut kunnat Tätortskommuner Semi-urban municipal. | 1994 | 10364 | 7542 | 2822 | 30517 | 34211 | -3694 | 55684 | 1019 | 938 | 81 | -791 | 168 | 814421 | 3409 | 1874 |
| | 1995 | 9970 | 7427 | 2543 | 29171 | 33724 | -4553 | 59610 | 1145 | 970 | 175 | -1835 | 16 | 812602 | 3282 | 1922 |
| | 1996 | 10441 | 8314 | 2127 | 36885 | 40803 | -3918 | 70967 | 1300 | 981 | 319 | -1472 | 223 | 895526 | 3494 | 2150 |
| Maaseutumaiset kunnat Landsbygdskommuner Rural municipalities | 1994 | 15289 | 15501 | -212 | 43430 | 51512 | -8082 | 73032 | 1707 | 1257 | 450 | -7844 | 490 | 1335265 | 4745 | 2319 |
| | 1995 | 14701 | 15583 | -882 | 43165 | 51866 | -8701 | 80250 | 1726 | 1316 | 410 | -9173 | -38 | 1326054 | 4351 | 2331 |
| | 1996 | 12756 | 14606 | -1850 | 42941 | 51638 | -8697 | 75972 | 1771 | 1461 | 310 | -10237 | 300 | 1231944 | 4074 | 1941 |
| Uusimaa Nyland | 1994 | 18725 | 10458 | 8267 | 71111 | 64943 | 6168 | 144371 | 5214 | 3737 | 1477 | 15912 | -59 | 1309549 | 7748 | 4272 |
| | 1995 | 18034 | 10682 | 7352 | 68263 | 60367 | 7896 | 148720 | 5228 | 3957 | 1271 | 16519 | 521 | 1326589 | 7503 | 4585 |
| | 1996 | 17484 | 10968 | 6516 | 74831 | 65954 | 8877 | 155316 | 5694 | 5118 | 576 | 15969 | 481 | 1343039 | 7831 | 4574 |
| Varsinais-Suomi Egentliga Finland | 1994 | 5238 | 4415 | 823 | 20680 | 19467 | 1213 | 38018 | 1061 | 778 | 283 | 2319 | -125 | 432603 | 2121 | 1208 |
| | 1995 | 5199 | 4602 | 597 | 20524 | 19056 | 1468 | 39463 | 1082 | 717 | 365 | 2430 | 86 | 435119 | 2088 | 1189 |
| | 1996 | 5064 | 4415 | 649 | 22808 | 21517 | 1291 | 42846 | 1211 | 834 | 377 | 2317 | 55 | 437491 | 2175 | 1183 |
| Satakunta Satakunta | 1994 | 2804 | 2516 | 288 | 7714 | 8683 | -969 | 19509 | 240 | 236 | 4 | -677 | 101 | 244029 | 1113 | 612 |
| | 1995 | 2733 | 2556 | 177 | 7948 | 9024 | -1076 | 21928 | 291 | 265 | 26 | -873 | 30 | 243186 | 1009 | 641 |
| | 1996 | 2651 | 2652 | -1 | 8396 | 9692 | -1296 | 23592 | 284 | 284 | - | -1297 | 59 | 241948 | 1064 | 571 |
| Häme Tavastland | 1994 | 1983 | 1764 | 219 | 7495 | 7674 | -179 | 13593 | 243 | 139 | 104 | 144 | 46 | 164957 | 738 | 457 |
| | 1995 | 1950 | 1776 | 174 | 7377 | 7726 | -349 | 14481 | 247 | 132 | 115 | -60 | 40 | 164937 | 722 | 416 |
| | 1996 | 1846 | 1726 | 120 | 8083 | 8400 | -317 | 15638 | 287 | 165 | 122 | -75 | 30 | 164892 | 748 | 443 |
| Pirkanmaa Birkaland | 1994 | 5336 | 4346 | 990 | 18398 | 17324 | 1074 | 40587 | 752 | 551 | 201 | 2265 | 80 | 435789 | 2116 | 1182 |
| | 1995 | 5193 | 4479 | 714 | 18933 | 17436 | 1497 | 41436 | 1009 | 552 | 457 | 2668 | 46 | 438503 | 2038 | 1139 |
| | 1996 | 5023 | 4473 | 550 | 20701 | 19212 | 1489 | 45202 | 1008 | 666 | 342 | 2381 | 29 | 440913 | 2164 | 1152 |
| Päijät-Häme Päijät-Häme | 1994 | 2204 | 1867 | 337 | 7770 | 8148 | -378 | 16628 | 322 | 249 | 73 | 32 | 32 | 182480 | 871 | 539 |
| | 1995 | 2048 | 1807 | 241 | 7523 | 8057 | -534 | 17292 | 425 | 247 | 178 | -115 | 12 | 182377 | 798 | 560 |
| | 1996 | 1965 | 1931 | 34 | 8555 | 9335 | -780 | 19804 | 486 | 247 | 239 | -507 | 41 | 181911 | 754 | 539 |
| Kymenlaakso Kymmeneleden | 1994 | 2169 | 2114 | 55 | 6772 | 7592 | -820 | 15439 | 279 | 166 | 113 | -652 | 45 | 193177 | 910 | 543 |
| | 1995 | 2112 | 2210 | -98 | 6624 | 7511 | -887 | 16511 | 302 | 211 | 91 | -894 | -1 | 192282 | 817 | 538 |
| | 1996 | 2000 | 2211 | -211 | 7548 | 8207 | -659 | 18918 | 290 | 226 | 64 | -806 | 30 | 191506 | 778 | 550 |
| Etelä-Karjala Södra Karelen | 1994 | 1529 | 1501 | 28 | 4749 | 5152 | -403 | 12682 | 221 | 145 | 76 | -299 | 8 | 140234 | 577 | 376 |
| | 1995 | 1444 | 1643 | -199 | 4651 | 5304 | -653 | 12662 | 322 | 118 | 204 | -648 | 24 | 139610 | 515 | 386 |
| | 1996 | 1396 | 1590 | -194 | 5057 | 5588 | -531 | 13419 | 318 | 156 | 162 | -563 | 18 | 139065 | 564 | 354 |
| Etelä-Savo Södra Savolax | 1994 | 1860 | 1932 | -72 | 7011 | 7625 | -614 | 13752 | 241 | 163 | 78 | -608 | -1 | 174945 | 708 | 432 |
| | 1995 | 1747 | 1983 | -236 | 7070 | 7703 | -633 | 14126 | 254 | 187 | 67 | -802 | 16 | 174159 | 688 | 429 |
| | 1996 | 1733 | 2028 | -295 | 7645 | 8536 | -891 | 15649 | 235 | 157 | 78 | -1108 | 17 | 173068 | 663 | 405 |
| Pohjois-Savo Norra Savolax | 1994 | 3136 | 2651 | 485 | 9098 | 9781 | -683 | 23341 | 313 | 206 | 107 | -91 | 98 | 258800 | 1107 | 623 |
| | 1995 | 2947 | 2743 | 204 | 9534 | 10323 | -789 | 25090 | 345 | 229 | 116 | -469 | -16 | 258315 | 1052 | 652 |
| | 1996 | 2804 | 2661 | 143 | 10393 | 11251 | -858 | 26513 | 351 | 236 | 115 | -600 | 27 | 257742 | 1024 | 638 |
| Pohjois-Karjala Norra Karelen | 1994 | 2061 | 2005 | 56 | 7295 | 7682 | -387 | 14899 | 223 | 117 | 106 | -225 | 66 | 177917 | 734 | 494 |
| | 1995 | 2021 | 1906 | 115 | 6991 | 7874 | -883 | 15700 | 263 | 126 | 137 | -631 | -15 | 177271 | 698 | 423 |
| | 1996 | 1832 | 1932 | -100 | 7271 | 8410 | -1139 | 17805 | 270 | 130 | 140 | -1099 | 48 | 176220 | 665 | 422 |
| Keski-Suomi Mellersta Finland | 1994 | 3246 | 2439 | 807 | 11494 | 11564 | -70 | 21812 | 423 | 248 | 175 | 912 | 60 | 257716 | 1155 | 682 |
| | 1995 | 3035 | 2569 | 466 | 11800 | 12037 | -237 | 24031 | 387 | 289 | 98 | 327 | 35 | 258078 | 1135 | 631 |
| | 1996 | 3050 | 2421 | 629 | 12910 | 12773 | 137 | 26026 | 512 | 310 | 202 | 968 | 50 | 259096 | 1111 | 659 |
| Etelä-Pohjanmaa Södra Österbotten | 1994 | 2501 | 2104 | 397 | 5908 | 6764 | -856 | 11418 | 198 | 153 | 45 | -414 | 99 | 202162 | 874 | 359 |
| | 1995 | 2276 | 2201 | 75 | 5726 | 7139 | -1413 | 13060 | 150 | 143 | 7 | -1331 | 26 | 200857 | 763 | 392 |
| | 1996 | 2236 | 2112 | 124 | 6359 | 7596 | -1237 | 13813 | 198 | 158 | 40 | -1073 | 52 | 199836 | 808 | 354 |
| Vaasan Rannikkoseutu Vasa Kustregion | 1994 | 2188 | 1668 | 520 | 5061 | 5509 | -448 | 12387 | 549 | 565 | -16 | 56 | 46 | 174185 | 760 | 291 |
| | 1995 | 2153 | 1752 | 401 | 5413 | 5812 | -399 | 13720 | 603 | 663 | -60 | -58 | 40 | 174167 | 774 | 314 |
| | 1996 | 2072 | 1719 | 353 | 5927 | 6330 | -403 | 14837 | 642 | 532 | 110 | 60 | 64 | 174291 | 763 | 317 |
| Keski-Pohjanmaa Mellersta Österbotten | 1994 | 983 | 583 | 400 | 1796 | 1927 | -131 | 4789 | 103 | 75 | 28 | 297 | - | 73019 | 336 | 126 |
| | 1995 | 1044 | 586 | 458 | 1743 | 2352 | -609 | 5684 | 88 | 81 | 7 | -144 | 40 | 72915 | 330 | 142 |
| | 1996 | 910 | 610 | 300 | 1991 | 2632 | -641 | 6774 | 121 | 124 | -3 | -344 | 10 | 72581 | 302 | 153 |
| Pohjois-Pohjanmaa Norra Österbotten | 1994 | 5287 | 2706 | 2581 | 14086 | 14523 | -437 | 30304 | 517 | 403 | 114 | 2258 | 115 | 353895 | 1673 | 808 |
| | 1995 | 5349 | 2788 | 2561 | 14565 | 14598 | -33 | 32193 | 530 | 382 | 148 | 2676 | 76 | 356647 | 1647 | 836 |
| | 1996 | 5018 | 2756 | 2262 | 15595 | 16164 | -569 | 35317 | 514 | 453 | 61 | 1754 | 98 | 358499 | 1744 | 771 |
| Kainuu Kajanaland | 1994 | 1133 | 874 | 259 | 2526 | 3306 | -780 | 8676 | 69 | 67 | 2 | -519 | 35 | 95814 | 382 | 177 |
| | 1995 | 1127 | 914 | 213 | 2504 | 3373 | -869 | 9187 | 86 | 49 | 37 | -619 | 6 | 95201 | 338 | 212 |
| | 1996 | 1040 | 938 | 102 | 2593 | 3568 | -975 | 9645 | 85 | 50 | 35 | -838 | 23 | 94386 | 343 | 215 |
| Lappi Lappland | 1994 | 2545 | 1796 | 749 | 7691 | 9079 | -1388 | 17651 | 491 | 446 | 45 | -594 | 24 | 202325 | 861 | 524 |
| | 1995 | 2317 | 1825 | 492 | 7750 | 9277 | -1527 | 18793 | 454 | 366 | 88 | -947 | 33 | 201411 | 713 | 507 |
| | 1996 | 2309 | 1743 | 566 | 8774 | 10292 | -1518 | 20201 | 565 | 519 | 46 | -906 | 74 | 200579 | 846 | 448 |
| Ahvenanmaa Åland | 1994 | 303 | 261 | 42 | 1121 | 1033 | 88 | 1439 | 152 | 228 | -76 | 54 | 2 | 25158 | 114 | 46 |
| | 1995 | 338 | 258 | 80 | 1032 | 1002 | 30 | 1565 | 156 | 243 | -87 | 23 | 21 | 25202 | 109 | 33 |
| | 1996 | 290 | 281 | 9 | 1023 | 1003 | 20 | 1548 | 223 | 222 | 1 | 30 | | | | |

2. Väestömuutokset ja väkiluku lääneittäin 1996

Befolkningsförändringar och folkmängd länsvis 1996

Vital statistics and population by province 1996

| Alue Område Area | Elävänä synty- neet Levande födda | Kuolleet Döda | Syntyn. enem- myys Födelse- överskott | Kuntien välinen muuttoliike Omflyttning mellan kommuner | | | Kunnassa muutto Flyttning inom kommuner | Maahan- muutto Invand- ring | Maasta- muutto Utvand- ring | Netto- maahan- muutto Netto- invand- ring | Väestön- lisäys Folk- ökning | Väki- luvun korjaus Korrige- ring | Väki- luku 31.12.1996 Folk- mängd | Avio- liitot Äkten- skap | Avio- eröt Skils- massor |
|---|---|------------------|---|--|--------------------------------------|---|---|--------------------------------------|--------------------------------------|--|---------------------------------------|---|---|-----------------------------------|-----------------------------------|
| | | | | Tulo- muutto Inflytt- ning | Lähtö- muutto Utflytt- ning | Netto- muutto Netto- flyttning | | | | | | | | | |
| Koko maa - Hela landet Whole country | 60723 | 49167 | 11556 | 236460 | 236460 | - | 522863 | 13294 | 10587 | 2707 | 14263 | 1231 | 5132320 | 24464 | 13795 |
| Kaupungit - Städer | 40809 | 30728 | 10081 | 161562 | 152465 | 9097 | 406213 | 10735 | 8432 | 2303 | 21481 | 785 | 3342728 | 17995 | 10334 |
| Muut kunnat - Övriga kommuner | 19914 | 18439 | 1475 | 74898 | 83995 | -9097 | 116650 | 2559 | 2155 | 404 | -7218 | 446 | 1789592 | 6469 | 3461 |
| Uudenmaan lääni - Nylands län | 17484 | 10968 | 6516 | 74831 | 65954 | 8877 | 155316 | 5694 | 5118 | 576 | 15969 | 481 | 1343039 | 7831 | 4574 |
| Kaupungit - Städer | 14496 | 9144 | 5352 | 61274 | 52972 | 8302 | 139261 | 5284 | 4751 | 533 | 14187 | 423 | 1112059 | 6845 | 3956 |
| Pääkaupunkiseutu - Huvudstadsområde | 12036 | 7262 | 4774 | 50726 | 41798 | 8928 | 116644 | 4796 | 4380 | 416 | 14118 | 381 | 905555 | 5817 | 3254 |
| Muut kunnat - Övriga kommuner | 2988 | 1824 | 1164 | 13557 | 12982 | 575 | 16055 | 410 | 367 | 43 | 1782 | 58 | 230980 | 986 | 618 |
| Turun ja Porin lääni - Åbo och Björneborgs län | 7958 | 7340 | 618 | 31931 | 32077 | -146 | 68225 | 1513 | 1135 | 378 | 850 | 117 | 703146 | 3337 | 1806 |
| Kaupungit - Städer | 5520 | 4719 | 801 | 21765 | 20826 | 939 | 56157 | 1221 | 865 | 356 | 2096 | 77 | 470171 | 2470 | 1375 |
| Muut kunnat - Övriga kommuner | 2438 | 2621 | -183 | 10166 | 11251 | -1085 | 12068 | 292 | 270 | 22 | -1246 | 40 | 232975 | 867 | 431 |
| Hämeen lääni - Tavastehus län | 8282 | 7462 | 820 | 35133 | 34315 | 818 | 76084 | 1730 | 1045 | 685 | 2323 | 88 | 732883 | 3447 | 2012 |
| Kaupungit - Städer | 5426 | 4795 | 631 | 22311 | 20309 | 2002 | 58068 | 1381 | 764 | 617 | 3250 | 32 | 468506 | 2476 | 1418 |
| Muut kunnat - Övriga kommuner | 2856 | 2667 | 189 | 12822 | 14006 | -1184 | 18016 | 349 | 281 | 68 | -927 | 56 | 264377 | 971 | 594 |
| Kymen lääni - Kymmene län | 3396 | 3801 | -405 | 12605 | 13795 | -1190 | 32337 | 608 | 382 | 226 | -1369 | 48 | 330571 | 1342 | 904 |
| Kaupungit - Städer | 2370 | 2555 | -185 | 8437 | 8927 | -490 | 26050 | 480 | 287 | 193 | -482 | 21 | 226166 | 1004 | 697 |
| Muut kunnat - Övriga kommuner | 1026 | 1246 | -220 | 4168 | 4868 | -700 | 6287 | 128 | 95 | 33 | -887 | 27 | 104405 | 338 | 207 |
| Mikkelin lääni - S:T Michels län | 2042 | 2423 | -381 | 9124 | 10300 | -1176 | 18422 | 268 | 173 | 95 | -1462 | 26 | 204194 | 784 | 475 |
| Kaupungit - Städer | 992 | 919 | 73 | 4724 | 5029 | -305 | 11598 | 123 | 99 | 24 | -208 | 3 | 90886 | 409 | 275 |
| Muut kunnat - Övriga kommuner | 1050 | 1504 | -454 | 4400 | 5271 | -871 | 6824 | 145 | 74 | 71 | -1254 | 23 | 113308 | 375 | 200 |
| Pohjois-Karjalan lääni - Norra Karelen län | 1832 | 1932 | -100 | 7271 | 8410 | -1139 | 17805 | 270 | 130 | 140 | -1099 | 48 | 176220 | 665 | 422 |
| Kaupungit - Städer | 1019 | 1024 | -5 | 4288 | 4776 | -488 | 11937 | 164 | 80 | 84 | -409 | 17 | 97454 | 439 | 280 |
| Muut kunnat - Övriga kommuner | 813 | 908 | -95 | 2983 | 3634 | -651 | 5868 | 106 | 50 | 56 | -690 | 31 | 78766 | 226 | 142 |
| Kuopion lääni - Kuopio län | 2804 | 2661 | 143 | 10393 | 11251 | -858 | 26513 | 351 | 236 | 115 | -600 | 27 | 257742 | 1024 | 638 |
| Kaupungit - Städer | 1765 | 1408 | 357 | 6423 | 6761 | -338 | 19126 | 280 | 162 | 118 | 137 | 31 | 152842 | 707 | 442 |
| Muut kunnat - Övriga kommuner | 1039 | 1253 | -214 | 3970 | 4490 | -520 | 7387 | 71 | 74 | -3 | -737 | -4 | 104900 | 317 | 196 |
| Keiski-Suomen lääni - Mellersta Finlands län | 3050 | 2421 | 629 | 12910 | 12773 | 137 | 26026 | 512 | 310 | 202 | 968 | 50 | 259096 | 1111 | 659 |
| Kaupungit - Städer | 1839 | 1272 | 567 | 7897 | 7546 | 351 | 17578 | 360 | 203 | 157 | 1075 | 10 | 147447 | 727 | 426 |
| Muut kunnat - Övriga kommuner | 1211 | 1149 | 62 | 5013 | 5227 | -214 | 8448 | 152 | 107 | 45 | -107 | 40 | 111649 | 384 | 233 |
| Vaaßen lääni - Vasa län | 5218 | 4441 | 777 | 14277 | 16558 | -2281 | 35424 | 961 | 814 | 147 | -1357 | 126 | 446708 | 1873 | 824 |
| Kaupungit - Städer | 2870 | 2232 | 638 | 8470 | 9213 | -743 | 24234 | 641 | 513 | 128 | 23 | 64 | 236283 | 1090 | 560 |
| Muut kunnat - Övriga kommuner | 2348 | 2209 | 139 | 5807 | 7345 | -1538 | 11190 | 320 | 301 | 19 | -1380 | 62 | 210425 | 783 | 264 |
| Oulun lääni - Uleåborgs län | 6058 | 3694 | 2364 | 18188 | 19732 | -1544 | 44962 | 599 | 503 | 96 | 916 | 121 | 452885 | 2087 | 986 |
| Kaupungit - Städer | 3265 | 1750 | 1515 | 10670 | 10514 | 156 | 29031 | 349 | 335 | 14 | 1685 | 69 | 235468 | 1291 | 602 |
| Muut kunnat - Övriga kommuner | 2793 | 1944 | 849 | 7518 | 9218 | -1700 | 15931 | 250 | 168 | 82 | -769 | 52 | 217417 | 796 | 384 |
| Lapin lääni - Lapplands län | 2309 | 1743 | 566 | 8774 | 10292 | -1518 | 20201 | 565 | 519 | 46 | -906 | 74 | 200579 | 846 | 448 |
| Kaupungit - Städer | 1132 | 799 | 333 | 4851 | 5120 | -269 | 12096 | 332 | 250 | 82 | 146 | 38 | 95047 | 480 | 277 |
| Muut kunnat - Övriga kommuner | 1177 | 944 | 233 | 3923 | 5172 | -1249 | 8105 | 233 | 269 | -36 | -1052 | 36 | 105532 | 366 | 171 |
| Ahvenanmaan maakunta - Landskapet Åland | 290 | 281 | 9 | 1023 | 1003 | 20 | 1548 | 223 | 222 | 1 | 30 | 25 | 25257 | 117 | 47 |
| Kaupunki - Stad | 115 | 111 | 4 | 452 | 472 | -20 | 1077 | 120 | 123 | -3 | -19 | - | 10399 | 57 | 26 |
| Muut kunnat - Övriga kommuner | 175 | 170 | 5 | 571 | 531 | 40 | 471 | 103 | 99 | 4 | 49 | 25 | 14858 | 60 | 21 |

3. Väestönmuutokset ja väkiluku maakunnittain ja kunnittain 1996
 Befolkningsförändringar och folkmängd landskapsvis och kommunvis 1996
 Vital statistics and population by region and municipality 1996

| Alue Område Area | Elävänä synty- neet Levande födda | Kuolleet Döda | Syntyn- enem- myys Födelse- överskott | Kuntien välinen muuttoliike Omflyttning mellan kommuner | | | Kunnassa muutto Flyttning inom kommuner | Maahan- muutto Invand- ring | Maasta- muutto Utvand- ring | Netto- maahan- muutto Netto- invand- ring | Väestön- lisäys Folk- ökning | Väki- luvun korjaus Korrige- ring | Väki- luku 31.12.1996 Folk- mängd | Avio- liitot Äkten- skap | Avio- erot Skils- massor |
|--|---|------------------|---|--|--------------------------------------|---|---|--------------------------------------|--------------------------------------|--|---------------------------------------|---|---|-----------------------------------|-----------------------------------|
| | | | | Tulo- muutto Inflytt- ning | Lähtö- muutto Utflytt- ning | Netto- muutto Netto- flyttning | | | | | | | | | |
| Koko maa - Hela landet Whole country | 60723 | 49167 | 11556 | 236460 | 236460 | - | 522863 | 13294 | 10587 | 2707 | 14263 | 1231 | 5132320 | 24464 | 13795 |
| Kaupunkimaiset kunnat Urbana kommuner Urban municipalities | 37526 | 26247 | 11279 | 156634 | 144019 | 12615 | 375924 | 10223 | 8145 | 2078 | 25972 | 708 | 3004850 | 16896 | 9704 |
| Taajaan asutut kunnat Tätortskommuner Semi-urban municipalities | 10441 | 8314 | 2127 | 36885 | 40803 | -3918 | 70967 | 1300 | 981 | 319 | -1472 | 223 | 895526 | 3494 | 2150 |
| Maaseutumaiset kunnat Landsbygdskommuner Rural municipalities | 12756 | 14606 | -1850 | 42941 | 51638 | -8697 | 75972 | 1771 | 1461 | 310 | -10237 | 300 | 1231944 | 4074 | 1941 |
| UUSIMAA | | | | | | | | | | | | | | | |
| NYLAND | 17484 | 10968 | 6516 | 74831 | 65954 | 8877 | 155316 | 5694 | 5118 | 576 | 15969 | 481 | 1343039 | 7831 | 4574 |
| Kaupunkimaiset kunnat | 14380 | 8735 | 5645 | 61716 | 52961 | 8755 | 137294 | 5204 | 4704 | 500 | 14900 | 431 | 1095205 | 6828 | 3931 |
| Taajaan asutut kunnat | 2565 | 1683 | 882 | 10698 | 10455 | 243 | 15712 | 410 | 337 | 73 | 1198 | 43 | 199933 | 808 | 571 |
| Maaseutumaiset kunnat | 539 | 550 | -11 | 2417 | 2538 | -121 | 2310 | 80 | 77 | 3 | -129 | 7 | 47901 | 195 | 72 |
| VARSINAIS-SUOMI EGENTLIGA FINLAND | 5064 | 4415 | 649 | 22808 | 21517 | 1291 | 42846 | 1211 | 834 | 377 | 2317 | 55 | 437491 | 2175 | 1183 |
| Kaupunkimaiset kunnat | 3094 | 2450 | 644 | 14679 | 12775 | 1904 | 31584 | 927 | 606 | 321 | 2869 | 31 | 251338 | 1470 | 800 |
| Taajaan asutut kunnat | 733 | 574 | 159 | 2762 | 2953 | -191 | 5660 | 103 | 93 | 10 | -22 | 15 | 67736 | 280 | 166 |
| Maaseutumaiset kunnat | 1237 | 1391 | -154 | 5367 | 5789 | -422 | 5602 | 181 | 135 | 46 | -530 | 9 | 118417 | 425 | 217 |
| SATAKUNTA | | | | | | | | | | | | | | | |
| SATAKUNTA | 2651 | 2652 | -1 | 8396 | 9692 | -1296 | 23592 | 284 | 284 | - | -1297 | 59 | 241948 | 1064 | 571 |
| Kaupunkimaiset kunnat | 1536 | 1341 | 195 | 4670 | 5340 | -670 | 16696 | 180 | 204 | -24 | -499 | 30 | 135473 | 653 | 371 |
| Taajaan asutut kunnat | 591 | 593 | -2 | 1886 | 2106 | -220 | 4189 | 64 | 27 | 37 | -185 | 14 | 54070 | 227 | 127 |
| Maaseutumaiset kunnat | 524 | 718 | -194 | 1840 | 2246 | -406 | 2707 | 40 | 53 | -13 | -613 | 15 | 52405 | 184 | 73 |
| HÄME | | | | | | | | | | | | | | | |
| TAVASTLAND | 1846 | 1726 | 120 | 8083 | 8400 | -317 | 15638 | 287 | 165 | 122 | -75 | 30 | 164892 | 748 | 443 |
| Kaupunkimaiset kunnat | 1039 | 922 | 117 | 4508 | 4604 | -96 | 10882 | 201 | 112 | 89 | 110 | 6 | 90387 | 460 | 306 |
| Taajaan asutut kunnat | 293 | 257 | 36 | 1168 | 1335 | -167 | 1927 | 27 | 22 | 5 | -126 | 13 | 24457 | 105 | 67 |
| Maaseutumaiset kunnat | 514 | 547 | -33 | 2407 | 2461 | -54 | 2829 | 59 | 31 | 28 | -59 | 11 | 50048 | 183 | 70 |
| PIRKANMAA | | | | | | | | | | | | | | | |
| BIRKALAND | 5023 | 4473 | 550 | 20701 | 19212 | 1489 | 45202 | 1008 | 666 | 342 | 2381 | 29 | 440913 | 2164 | 1152 |
| Kaupunkimaiset kunnat | 3715 | 2850 | 865 | 15494 | 13464 | 2030 | 35781 | 879 | 540 | 339 | 3234 | 19 | 306798 | 1675 | 896 |
| Taajaan asutut kunnat | 605 | 619 | -14 | 2290 | 2434 | -144 | 4607 | 44 | 40 | 4 | -154 | 2 | 57924 | 250 | 125 |
| Maaseutumaiset kunnat | 703 | 1004 | -301 | 2917 | 3314 | -397 | 4814 | 85 | 86 | -1 | -699 | 8 | 76191 | 239 | 131 |
| PÄIJÄT-HÄME | | | | | | | | | | | | | | | |
| PÄIJÄT-HÄME | 1965 | 1931 | 34 | 8555 | 9335 | -780 | 19804 | 486 | 247 | 239 | -507 | 41 | 181911 | 754 | 539 |
| Kaupunkimaiset kunnat | 1216 | 1186 | 30 | 5174 | 5189 | -15 | 14776 | 383 | 167 | 216 | 231 | 26 | 111305 | 515 | 368 |
| Taajaan asutut kunnat | 480 | 370 | 110 | 2261 | 2701 | -440 | 3270 | 69 | 58 | 11 | -319 | 8 | 43683 | 150 | 123 |
| Maaseutumaiset kunnat | 269 | 375 | -106 | 1120 | 1445 | -325 | 1758 | 34 | 22 | 12 | -419 | 7 | 26923 | 89 | 48 |
| KYMENLAAKSO | | | | | | | | | | | | | | | |
| KYMMENEDALEN | 2000 | 2211 | -211 | 7548 | 8207 | -659 | 18918 | 290 | 226 | 64 | -806 | 30 | 191506 | 778 | 550 |
| Kaupunkimaiset kunnat | 1225 | 1334 | -109 | 4800 | 4997 | -197 | 14122 | 225 | 169 | 56 | -250 | 16 | 119276 | 519 | 377 |
| Taajaan asutut kunnat | 451 | 509 | -58 | 1555 | 1869 | -314 | 2965 | 42 | 34 | 8 | -364 | 9 | 41889 | 155 | 105 |
| Maaseutumaiset kunnat | 324 | 368 | -44 | 1193 | 1341 | -148 | 1831 | 23 | 23 | - | -192 | 5 | 30341 | 104 | 68 |
| ETELÄ-KARJALA | | | | | | | | | | | | | | | |
| SÖDRA KERALEN | 1396 | 1590 | -194 | 5057 | 5588 | -531 | 13419 | 318 | 156 | 162 | -563 | 18 | 139065 | 564 | 354 |
| Kaupunkimaiset kunnat | 954 | 959 | -5 | 3151 | 3357 | -206 | 10330 | 243 | 102 | 141 | -70 | 5 | 88656 | 419 | 261 |
| Taajaan asutut kunnat | 111 | 115 | -4 | 396 | 445 | -49 | 869 | 41 | 18 | 23 | -30 | 2 | 11517 | 40 | 31 |
| Maaseutumaiset kunnat | 331 | 516 | -185 | 1510 | 1786 | -276 | 2220 | 34 | 36 | -2 | -463 | 11 | 38892 | 105 | 62 |
| ETELÄ-SAVO | | | | | | | | | | | | | | | |
| SÖDRA SAVOLAX | 1733 | 2028 | -295 | 7645 | 8536 | -891 | 15649 | 235 | 157 | 78 | -1108 | 17 | 173068 | 663 | 405 |
| Kaupunkimaiset kunnat | 824 | 758 | 66 | 3971 | 4131 | -160 | 9788 | 106 | 91 | 15 | -79 | -1 | 75082 | 343 | 234 |
| Taajaan asutut kunnat | 71 | 106 | -35 | 238 | 237 | 1 | 612 | 11 | 7 | 4 | -30 | - | 7468 | 22 | 23 |
| Maaseutumaiset kunnat | 838 | 1164 | -326 | 3436 | 4168 | -732 | 5249 | 118 | 59 | 59 | -999 | 18 | 90518 | 298 | 148 |
| POHJOIS-SAVO | | | | | | | | | | | | | | | |
| NORRA SAVOLAX | 2804 | 2661 | 143 | 10393 | 11251 | -858 | 26513 | 351 | 236 | 115 | -600 | 27 | 257742 | 1024 | 638 |
| Kaupunkimaiset kunnat | 1572 | 1166 | 406 | 5909 | 6038 | -129 | 17550 | 260 | 152 | 108 | 385 | 25 | 133345 | 639 | 390 |
| Taajaan asutut kunnat | 317 | 224 | 93 | 1364 | 1457 | -93 | 2524 | 20 | 14 | 6 | 6 | 5 | 27875 | 112 | 81 |
| Maaseutumaiset kunnat | 915 | 1271 | -356 | 3120 | 3756 | -636 | 6439 | 71 | 70 | 1 | -991 | -3 | 96522 | 273 | 167 |
| POHJOIS-KARJALA | | | | | | | | | | | | | | | |
| NORRA KARELEN | 1832 | 1932 | -100 | 7271 | 8410 | -1139 | 17805 | 270 | 130 | 140 | -1099 | 48 | 176220 | 665 | 422 |
| Kaupunkimaiset kunnat | 612 | 450 | 162 | 3163 | 3062 | 101 | 7376 | 113 | 57 | 56 | 319 | 7 | 50757 | 299 | 174 |
| Taajaan asutut kunnat | 289 | 444 | -155 | 836 | 1323 | -487 | 3582 | 33 | 23 | 10 | -632 | 9 | 35734 | 105 | 89 |
| Maaseutumaiset kunnat | 931 | 1038 | -107 | 3272 | 4025 | -753 | 6847 | 124 | 50 | 74 | -786 | 32 | 89729 | 261 | 159 |
| KESKI-SUOMI | | | | | | | | | | | | | | | |
| MELLERSTA FINLANDS | 3050 | 2421 | 629 | 12910 | 12773 | 137 | 26026 | 512 | 310 | 202 | 968 | 50 | 259096 | 1111 | 659 |
| Kaupunkimaiset kunnat | 1494 | 848 | 646 | 7502 | 6875 | 627 | 14028 | 300 | 185 | 115 | 1388 | 5 | 111899 | 602 | 333 |
| Taajaan asutut kunnat | 811 | 650 | 161 | 3015 | 3120 | -105 | 6568 | 104 | 52 | 52 | 108 | 19 | 70924 | 276 | 195 |
| Maaseutumaiset kunnat | 745 | 923 | -178 | 2393 | 2778 | -385 | 5430 | 108 | 73 | 35 | -528 | 26 | 76273 | 233 | 131 |

3. Väestönmuutokset ja väkiluku maakunnittain ja kunnittain 1996
 Befolkningsförändringar och folkmängd landskapsvis och kommunvis 1996
 Vital statistics and population by region and municipality 1996

(Jatk.)
 (Forts.)
 (Cont.)

| Alue Område Area | Elävänä syntyneet Levande födda | Kuolleet Döda | Syntyn. enem- myys Födelse- överskott | Kuntien välinen muuttoliike Omflyttning mellan kommuner | | | Kunnassa muutto Flyttning inom kommuner | Maahan- muutto Invand- ring | Maasta- muutto Utvand- ring | Netto- maahan- muutto Netto- invand- ring | Väestön- lisäys Folk- ökning | Väki- luvun korjaus Korrige- ring | Väki- luku 31.12.1996 Folk- mängd | Avio- liitot Äkten- skap | Avio- erot Skils- mässor |
|--|--|------------------|---|--|--------------------------------------|---|---|--------------------------------------|--------------------------------------|--|---------------------------------------|---|---|-----------------------------------|-----------------------------------|
| | | | | Tulo- muutto Inflytt- ning | Lähtö- muutto Utflytt- ning | Netto- muutto Netto- flyttning | | | | | | | | | |
| ETELÄ-POHJANMAA | | | | | | | | | | | | | | | |
| SÖDRA ÖSTERBOTTEN | 2236 | 2112 | 124 | 6359 | 7596 | -1237 | 13813 | 198 | 158 | 40 | -1073 | 52 | 199836 | 808 | 354 |
| Kaupunkimaiset kunnat | 406 | 235 | 171 | 1831 | 1761 | 70 | 3655 | 28 | 30 | -2 | 239 | 3 | 29281 | 207 | 113 |
| Taajaan asutut kunnat | 965 | 732 | 233 | 2417 | 2862 | -445 | 5075 | 93 | 42 | 51 | -161 | 20 | 81300 | 327 | 136 |
| Maaseutumaiset kunnat | 865 | 1145 | -280 | 2111 | 2973 | -862 | 5083 | 77 | 86 | -9 | -1151 | 29 | 89255 | 274 | 105 |
| VAASAN RANNIKKOSEUTU | | | | | | | | | | | | | | | |
| VASA KUSTREGION | 2072 | 1719 | 353 | 5927 | 6330 | -403 | 14837 | 642 | 532 | 110 | 60 | 64 | 174291 | 763 | 317 |
| Kaupunkimaiset kunnat | 932 | 691 | 241 | 3296 | 3279 | 17 | 9777 | 330 | 262 | 68 | 326 | 21 | 77384 | 393 | 201 |
| Taajaan asutut kunnat | 268 | 205 | 63 | 818 | 942 | -124 | 1172 | 42 | 50 | -8 | -69 | 5 | 23819 | 90 | 36 |
| Maaseutumaiset kunnat | 872 | 823 | 49 | 1813 | 2109 | -296 | 3888 | 270 | 220 | 50 | -197 | 38 | 73088 | 280 | 80 |
| KESKI-POHJANMAA | | | | | | | | | | | | | | | |
| MELLERSTA ÖSTERBOTTEN | 910 | 610 | 300 | 1991 | 2632 | -641 | 6774 | 121 | 124 | -3 | -344 | 10 | 72581 | 302 | 153 |
| Kaupunkimaiset kunnat | 474 | 277 | 197 | 1099 | 1344 | -245 | 4827 | 85 | 84 | 1 | -47 | 5 | 35510 | 176 | 111 |
| Taajaan asutut kunnat | 97 | 59 | 38 | 179 | 266 | -87 | 391 | 18 | 8 | 10 | -39 | 1 | 6270 | 18 | 13 |
| Maaseutumaiset kunnat | 339 | 274 | 65 | 713 | 1022 | -309 | 1556 | 18 | 32 | -14 | -258 | 4 | 30801 | 108 | 29 |
| POHJOIS-POHJANMAA | | | | | | | | | | | | | | | |
| NORRA ÖSTERBOTTEN | 5018 | 2756 | 2262 | 15595 | 16164 | -569 | 35317 | 514 | 453 | 61 | 1754 | 98 | 358499 | 1744 | 771 |
| Kaupunkimaiset kunnat | 2444 | 979 | 1465 | 9483 | 8246 | 1237 | 20899 | 307 | 307 | - | 2702 | 46 | 162541 | 1051 | 461 |
| Taajaan asutut kunnat | 1299 | 852 | 447 | 2882 | 3840 | -958 | 8113 | 91 | 82 | 9 | -502 | 36 | 98061 | 371 | 169 |
| Maaseutumaiset kunnat | 1275 | 925 | 350 | 3230 | 4078 | -848 | 6305 | 116 | 64 | 52 | -446 | 16 | 97897 | 322 | 141 |
| KAINUU | | | | | | | | | | | | | | | |
| KAJANALAND | 1040 | 938 | 102 | 2593 | 3568 | -975 | 9645 | 85 | 50 | 35 | -838 | 23 | 94386 | 343 | 215 |
| Kaupunkimaiset kunnat | 467 | 272 | 195 | 1292 | 1564 | -272 | 4739 | 32 | 27 | 5 | -72 | 7 | 36795 | 156 | 106 |
| Maaseutumaiset kunnat | 573 | 666 | -93 | 1301 | 2004 | -703 | 4906 | 53 | 23 | 30 | -766 | 16 | 57591 | 187 | 109 |
| LAPPI | | | | | | | | | | | | | | | |
| LAPPLAND | 2309 | 1743 | 566 | 8774 | 10292 | -1518 | 20201 | 565 | 519 | 46 | -906 | 74 | 200579 | 846 | 448 |
| Kaupunkimaiset kunnat | 1027 | 683 | 344 | 4444 | 4560 | -116 | 10743 | 300 | 223 | 77 | 305 | 26 | 83419 | 434 | 245 |
| Taajaan asutut kunnat | 495 | 322 | 173 | 2120 | 2458 | -338 | 3731 | 88 | 74 | 14 | -151 | 22 | 42866 | 158 | 93 |
| Maaseutumaiset kunnat | 787 | 738 | 49 | 2210 | 3274 | -1064 | 5727 | 177 | 222 | -45 | -1060 | 26 | 74294 | 254 | 110 |
| AHVENANMAA | | | | | | | | | | | | | | | |
| ÅLAND | 290 | 281 | 9 | 1023 | 1003 | 20 | 1548 | 223 | 222 | 1 | 30 | 25 | 25257 | 117 | 47 |
| Kaupunkimaiset kunnat | 115 | 111 | 4 | 452 | 472 | -20 | 1077 | 120 | 123 | -3 | -19 | - | 10399 | 57 | 26 |
| Maaseutumaiset kunnat | 175 | 170 | 5 | 571 | 531 | 40 | 471 | 103 | 99 | 4 | 49 | 25 | 14858 | 60 | 21 |
| UUSIMAA - NYLAND | 17484 | 10968 | 6516 | 74831 | 65954 | 8877 | 155316 | 5694 | 5118 | 576 | 15969 | 481 | 1343039 | 7831 | 4574 |
| Pääkaupunkiseutu - Huvudstadsregion | 12036 | 7262 | 4774 | 50726 | 41798 | 8928 | 116644 | 4796 | 4380 | 416 | 14118 | 381 | 905555 | 5817 | 3254 |
| Artjärvi-Artsjö | 11 | 22 | -11 | 77 | 106 | -29 | 94 | - | 1 | -1 | -41 | -1 | 1656 | 3 | 1 |
| Askola | 49 | 34 | 15 | 240 | 224 | 16 | 147 | 4 | 1 | 3 | 34 | -2 | 4301 | 21 | 4 |
| Espoo-Esbo | 3003 | 1120 | 1883 | 12704 | 9851 | 2853 | 21143 | 956 | 808 | 148 | 4884 | 129 | 196260 | 1260 | 675 |
| Hanko-Hangö | 118 | 105 | 13 | 273 | 489 | -216 | 1279 | 22 | 26 | -4 | -207 | 5 | 10623 | 42 | 26 |
| Helsinki-Helsingfors | 6501 | 5225 | 1276 | 26514 | 21024 | 5490 | 76933 | 3129 | 3061 | 68 | 6834 | 188 | 532053 | 3528 | 1921 |
| Hyvinkää-Hyvinge | 504 | 341 | 163 | 1796 | 1789 | 7 | 5372 | 76 | 79 | -3 | 167 | 9 | 41379 | 215 | 154 |
| Inkoo-Ingå | 53 | 54 | -1 | 261 | 245 | 16 | 207 | 22 | 25 | -3 | 12 | 1 | 4813 | 19 | 6 |
| Järvenpää-Träskända | 484 | 210 | 274 | 1971 | 2238 | -267 | 4135 | 51 | 65 | -14 | -7 | 9 | 34438 | 204 | 132 |
| Karjaa-Karis | 90 | 107 | -17 | 358 | 442 | -84 | 811 | 19 | 21 | -2 | -103 | -5 | 8751 | 32 | 22 |
| Karjalohja-Karislojo | 21 | 23 | -2 | 91 | 92 | -1 | 92 | 1 | - | 1 | -2 | - | 1389 | 8 | 1 |
| Karkkila-Högfors | 69 | 112 | -43 | 339 | 350 | -11 | 743 | 7 | 5 | 2 | -52 | -1 | 8556 | 26 | 26 |
| Kauniainen-Grankulla | 87 | 45 | 42 | 720 | 590 | 130 | 551 | 73 | 86 | -13 | 159 | 7 | 8464 | 42 | 18 |
| Kerava-Kervo | 383 | 179 | 204 | 1883 | 1987 | -104 | 2999 | 93 | 44 | 49 | 149 | 6 | 29540 | 153 | 122 |
| Kirkkonummi-Kyrkslätt | 401 | 132 | 269 | 1901 | 1671 | 230 | 2232 | 87 | 67 | 20 | 519 | 1 | 27836 | 132 | 87 |
| Lapinjärvi-Lappträsk | 32 | 45 | -13 | 126 | 151 | -25 | 131 | 11 | 8 | 3 | -35 | - | 3104 | 14 | 4 |
| Liljendal | 17 | 15 | 2 | 56 | 59 | -3 | 37 | 8 | 3 | 5 | 4 | - | 1513 | 3 | - |
| Lohja-Lojo | 159 | 150 | 9 | 1023 | 1025 | -2 | 1586 | 43 | 16 | 27 | 34 | -1 | 15298 | 79 | 58 |
| Lohjan kunta-Lojo kommun | 218 | 155 | 63 | 1068 | 1236 | -168 | 1354 | 37 | 27 | 10 | -95 | 3 | 18701 | 71 | 68 |
| Lovisa-Lovisa | 90 | 103 | -13 | 280 | 326 | -46 | 772 | 20 | 16 | 4 | -55 | 7 | 7710 | 41 | 18 |
| Myrskylä-Mörskom | 27 | 27 | - | 67 | 83 | -16 | 105 | 1 | 3 | -2 | -18 | -1 | 2021 | 6 | - |
| Mäntsälä | 222 | 149 | 73 | 791 | 804 | -13 | 1266 | 13 | 20 | -7 | 53 | -1 | 15703 | 66 | 39 |
| Nummi-Pusula | 70 | 69 | 1 | 292 | 309 | -17 | 306 | - | 3 | -3 | -19 | 4 | 5808 | 23 | 15 |
| Nurmijärvi | 431 | 183 | 248 | 1644 | 1559 | 85 | 2435 | 29 | 40 | -11 | 322 | 11 | 30347 | 114 | 86 |
| Orimattila | 152 | 162 | -10 | 551 | 629 | -78 | 1137 | 21 | 5 | 16 | -72 | 1 | 14140 | 55 | 34 |
| Pernaja-Pernå | 56 | 48 | 8 | 199 | 245 | -46 | 132 | 7 | 10 | -3 | -41 | 2 | 3778 | 13 | 4 |
| Pohja-Pojo | 51 | 79 | -28 | 248 | 273 | -25 | 388 | 9 | 11 | -2 | -55 | - | 4966 | 21 | 5 |
| Pomainen-Borgnäs | 46 | 30 | 16 | 218 | 155 | 63 | 132 | 1 | 1 | - | 79 | -1 | 3792 | 20 | 8 |
| Porvoo-Borgå | 234 | 228 | 6 | 1586 | 1464 | 122 | 2242 | 66 | 45 | 21 | 149 | 9 | 21313 | 124 | 77 |
| Porvoon mlk-Borgå lk | 315 | 181 | 134 | 1361 | 1354 | 7 | 1327 | 55 | 35 | 20 | 161 | 22 | 22343 | 82 | 51 |
| Pukkila | 17 | 25 | -8 | 92 | 109 | -17 | 99 | - | 1 | -1 | -26 | 3 | 1844 | 6 | 4 |
| Ruotsinpyhtää-Strömfors | 29 | 35 | -6 | 105 | 147 | -42 | 142 | 2 | 1 | 1 | -47 | 2 | 3218 | 12 | 6 |
| Sammatti | 13 | 17 | -4 | 63 | 69 | -6 | 62 | 3 | - | 3 | -7 | - | 1220 | 6 | 4 |
| Sipoo-Sibbo | 191 | 141 | 50 | 934 | 693 | 241 | 786 | 39 | 33 | 6 | 297 | 3 | 15797 | 66 | 43 |
| Siuntio-Sjundeå | 47 | 27 | 20 | 282 | 271 | 11 | 236 | 11 | 9 | 2 | 33 | - | 4478 | 20 | 10 |
| Tammisaari-Ekenäs | 177 | 185 | -8 | 488 | 435 | 53 | 1541 | 70 | 49 | 21 | 66 | 3 | 14756 | 57 | 33 |

3. Väestönmuutokset ja väidiluku maakunnittain ja kunnittain 1996
 Befolkningsförändringar och folkmängd landskapsvis och kommunvis 1996
 Vital statistics and population by region and municipality 1996

(Jatk.)
 (Forts.)
 (Cont.)

| Alue Område Area | Elävänä syntyneet Levande födda | Kuolleet Döda | Syntyn. enem- mys Födelse- överskott | Kuntien välinen muuttoliike Ornflyttning mellan kommuner | | | Kunnassa muutto Flyttning inom kommuner | Maahan- muutto Invand- ring | Maasta- muutto Utvand- ring | Netto- maahan- muutto Netto- invand- ring | Väestön- lisäys Folk- ökning | Väki- luvun korjau- s Korrige- ring | Väki- luku 31.12.1996 Folk- mängd | Avio- liitot Äkten- skap | Avio- erot Skils- massor |
|---|--|------------------|--|---|--------------------------------------|---|---|--------------------------------------|--------------------------------------|--|---------------------------------------|--|---|-----------------------------------|-----------------------------------|
| | | | | Tulo- muutto Inflytt- ning | Lähtö- muutto Utflytt- ning | Netto- muutto Netto- flyttning | | | | | | | | | |
| Tuusula-Tusby | 372 | 157 | 215 | 2178 | 1845 | 333 | 2265 | 37 | 33 | 4 | 552 | 6 | 29349 | 153 | 90 |
| Vantaa-Vanda | 2445 | 872 | 1573 | 10788 | 10333 | 455 | 18017 | 638 | 425 | 213 | 2241 | 57 | 168778 | 987 | 640 |
| Vihtti-Vichtis | 299 | 176 | 123 | 1263 | 1282 | -19 | 2080 | 33 | 35 | -2 | 102 | 6 | 23003 | 107 | 82 |
| VARSAINAIS-SUOMI - EGENTLIGA FINLAND | 5064 | 4415 | 649 | 22808 | 21517 | 1291 | 42846 | 1211 | 834 | 377 | 2317 | 55 | 437491 | 2175 | 1183 |
| Alastaro | 30 | 54 | -24 | 102 | 114 | -12 | 142 | 2 | 3 | -1 | -37 | 2 | 3239 | 6 | 1 |
| Askainen-Villnäs | 2 | 9 | -7 | 37 | 54 | -17 | 34 | - | - | - | -24 | - | 903 | 3 | 2 |
| Aura | 50 | 26 | 24 | 172 | 212 | -40 | 163 | 13 | 2 | 11 | -5 | -2 | 3261 | 7 | 7 |
| Dragsfjärd | 49 | 60 | -11 | 111 | 111 | - | 207 | 3 | 7 | -4 | -15 | 5 | 3763 | 14 | 2 |
| Halikko | 89 | 81 | 8 | 574 | 554 | 20 | 551 | 25 | 12 | 13 | 41 | -8 | 8696 | 35 | 19 |
| Houtskär-Houtskär | 4 | 8 | -4 | 32 | 34 | -2 | 21 | - | 4 | -4 | -10 | 2 | 710 | 3 | 1 |
| Iniö | - | 3 | -3 | 9 | 13 | -4 | 13 | - | - | - | -7 | - | 249 | 2 | - |
| Kaarina-S:t Karins | 265 | 120 | 145 | 1329 | 1413 | -84 | 1179 | 49 | 40 | 9 | 70 | 3 | 19161 | 101 | 46 |
| Karainen | 26 | 27 | -1 | 88 | 91 | -3 | 100 | - | 1 | -1 | -5 | - | 2429 | 9 | 1 |
| Kemiö-Kimito | 28 | 59 | -31 | 119 | 120 | -1 | 165 | 6 | 11 | -5 | -37 | 5 | 3371 | 5 | 6 |
| Kiikala | 18 | 39 | -21 | 105 | 100 | 5 | 84 | 1 | 7 | -6 | -22 | -1 | 1939 | 5 | 4 |
| Kisko | 15 | 22 | -7 | 95 | 89 | 6 | 83 | 4 | 4 | - | -1 | 1 | 1994 | 9 | 2 |
| Korpoo-Korpo | 8 | 24 | -16 | 67 | 64 | 3 | 97 | 4 | 2 | 2 | -11 | -4 | 1071 | 2 | 3 |
| Koski TI | 23 | 41 | -18 | 77 | 97 | -20 | 135 | 1 | - | 1 | -37 | 1 | 2649 | 16 | 2 |
| Kustavi-Gustavs | 9 | 17 | -8 | 35 | 37 | -2 | 49 | 1 | 1 | - | -10 | - | 1057 | 2 | 4 |
| Kuusjoki | 22 | 25 | -3 | 71 | 83 | -12 | 73 | - | 2 | -2 | -17 | - | 1820 | 3 | 2 |
| Laitila | 87 | 99 | -12 | 205 | 328 | -123 | 713 | 2 | 3 | -1 | -136 | 2 | 8994 | 27 | 14 |
| Lemu | 19 | 4 | 15 | 81 | 62 | 19 | 34 | - | 1 | -1 | 33 | - | 1412 | 8 | - |
| Lieto-Lundo | 163 | 90 | 73 | 752 | 650 | 102 | 606 | 9 | 11 | -2 | 173 | 2 | 12920 | 54 | 33 |
| Loimaa | 87 | 88 | -1 | 410 | 408 | 2 | 558 | 5 | 10 | -5 | -4 | -2 | 7118 | 27 | 24 |
| Loimaan kunta-Loimaa kommu | 53 | 69 | -16 | 253 | 266 | -13 | 208 | 7 | 6 | 1 | -28 | 1 | 6288 | 24 | 14 |
| Marttila | 24 | 41 | -17 | 93 | 122 | -29 | 104 | 1 | - | 1 | -45 | 2 | 2163 | 3 | - |
| Masku | 63 | 22 | 41 | 298 | 351 | -53 | 171 | 3 | 3 | - | -12 | 14 | 5095 | 26 | 15 |
| Mellilä | 13 | 29 | -16 | 98 | 82 | 16 | 45 | - | 10 | -10 | -10 | - | 1319 | 6 | 1 |
| Merimasku | 13 | 9 | 4 | 77 | 78 | -1 | 16 | - | - | - | 3 | 1 | 1297 | 8 | 2 |
| Mietoinen | 21 | 14 | 7 | 78 | 87 | -9 | 44 | 2 | 1 | 1 | -1 | 1 | 1716 | 7 | 2 |
| Muurla | 15 | 17 | -2 | 93 | 83 | 10 | 34 | 6 | 1 | 5 | 13 | - | 1444 | 3 | 1 |
| Mynämäki | 77 | 59 | 18 | 245 | 292 | -47 | 443 | 2 | 3 | -1 | -30 | -5 | 6120 | 24 | 13 |
| Naantali-Nädendal | 162 | 102 | 60 | 935 | 760 | 175 | 1495 | 34 | 31 | 3 | 238 | 2 | 12652 | 61 | 36 |
| Nauvo-Nagu | 18 | 21 | -3 | 56 | 50 | 6 | 115 | 2 | 3 | -1 | 2 | 1 | 1447 | 6 | 1 |
| Nousiainen-Nousis | 44 | 28 | 16 | 176 | 205 | -29 | 111 | 2 | 9 | -7 | -20 | 3 | 4087 | 18 | 10 |
| Oripää | 11 | 27 | -16 | 42 | 67 | -25 | 33 | - | 1 | -1 | -42 | 1 | 1347 | 9 | 4 |
| Paimio-Pömar | 102 | 74 | 28 | 414 | 524 | -110 | 872 | 4 | 17 | -13 | -95 | 8 | 9745 | 43 | 27 |
| Parainen-Pargas | 139 | 116 | 23 | 347 | 413 | -66 | 1058 | 37 | 33 | 4 | -39 | - | 12040 | 43 | 20 |
| Perniö-Björnå | 56 | 79 | -23 | 217 | 323 | -106 | 362 | 58 | 5 | 53 | -76 | - | 6309 | 18 | 16 |
| Pertteli | 48 | 48 | - | 239 | 250 | -11 | 164 | 4 | 2 | 2 | -9 | 1 | 3685 | 15 | 10 |
| Piikkiö-Pikis | 60 | 44 | 16 | 428 | 412 | 16 | 353 | 16 | 13 | 3 | 35 | 2 | 6406 | 19 | 15 |
| Pyhäranta | 22 | 23 | -1 | 111 | 120 | -9 | 41 | - | 3 | -3 | -13 | 1 | 2363 | 7 | 2 |
| Pöytyä | 43 | 29 | 14 | 139 | 119 | 20 | 131 | 8 | 6 | 2 | 36 | - | 3784 | 14 | 5 |
| Raisio-Reso | 304 | 148 | 156 | 1471 | 1508 | -37 | 2002 | 63 | 36 | 27 | 146 | -1 | 22413 | 121 | 73 |
| Rusko | 35 | 18 | 17 | 194 | 201 | -7 | 103 | 3 | 6 | -3 | 7 | -17 | 3105 | 14 | 3 |
| Rymättylä-Rimito | 21 | 23 | -2 | 131 | 123 | 8 | 65 | 3 | - | 3 | 9 | - | 1918 | 13 | 3 |
| Salo | 269 | 232 | 37 | 1490 | 1300 | 190 | 2812 | 68 | 35 | 33 | 260 | 3 | 23065 | 113 | 78 |
| Sauvo-Sagu | 30 | 28 | 2 | 119 | 119 | - | 164 | 1 | 7 | -6 | -4 | - | 2842 | 11 | 9 |
| Somero | 107 | 125 | -18 | 326 | 338 | -12 | 752 | 8 | 3 | 5 | -25 | 7 | 9876 | 32 | 23 |
| Suomusjärvi | 14 | 22 | -8 | 64 | 63 | 1 | 51 | - | - | - | -7 | - | 1339 | 6 | - |
| Särkisalo-Finby | 8 | 15 | -7 | 44 | 50 | -6 | 26 | - | - | - | -13 | - | 796 | 3 | 1 |
| Taivassalo-Tövsala | 14 | 30 | -16 | 54 | 71 | -17 | 99 | 1 | 1 | - | -33 | 2 | 1865 | 5 | 1 |
| Tarvasjoki | 20 | 25 | -5 | 120 | 96 | 24 | 79 | 3 | 2 | 1 | 20 | - | 1910 | 6 | 3 |
| Turku-Åbo | 2007 | 1760 | 247 | 9044 | 7386 | 1658 | 23538 | 708 | 454 | 254 | 2159 | 26 | 166929 | 1047 | 543 |
| Uusikaupunki-Nystad | 182 | 151 | 31 | 616 | 626 | -10 | 2058 | 35 | 16 | 19 | 40 | 1 | 17631 | 94 | 57 |
| Vahto | 29 | 7 | 22 | 98 | 121 | -23 | 64 | 1 | 4 | -3 | -4 | -4 | 1769 | 7 | 5 |
| Vehmaa | 17 | 32 | -15 | 124 | 130 | -6 | 110 | 6 | - | 6 | -15 | -3 | 2616 | 7 | 8 |
| Velkua | 3 | 4 | -1 | 7 | 10 | -3 | 17 | - | - | - | -4 | - | 236 | - | 2 |
| Västernfjärd | 5 | 11 | -6 | 30 | 49 | -19 | 20 | - | - | - | -25 | 1 | 841 | - | 1 |
| Yläne | 21 | 37 | -16 | 66 | 88 | -22 | 79 | - | 2 | -2 | -40 | 1 | 2257 | 4 | 6 |
| SATAKUNTA - SATAKUNTA | 2651 | 2652 | -1 | 8396 | 9692 | -1296 | 23592 | 284 | 284 | - | -1297 | 59 | 241948 | 1064 | 571 |
| Eura | 100 | 112 | -12 | 332 | 339 | -7 | 699 | 23 | 13 | 10 | -9 | 3 | 9660 | 43 | 16 |
| Eurajoki-Euraänne | 77 | 76 | 1 | 222 | 285 | -63 | 327 | 5 | 4 | 1 | -61 | 1 | 6157 | 28 | 11 |
| Harjavalta | 80 | 88 | -8 | 343 | 433 | -90 | 684 | 2 | 4 | -2 | -100 | -3 | 8271 | 30 | 28 |
| Honkajoki | 29 | 38 | -9 | 55 | 70 | -15 | 117 | - | 1 | -1 | -25 | 1 | 2296 | 7 | 4 |
| Huittinen | 96 | 105 | -9 | 339 | 341 | -2 | 727 | 6 | 1 | 5 | -6 | - | 9382 | 42 | 33 |
| Jämijärvi | 24 | 36 | -12 | 98 | 92 | 6 | 98 | - | 2 | -2 | -8 | - | 2391 | 6 | 3 |
| Kankaanpää | 153 | 123 | 30 | 432 | 559 | -127 | 1362 | 17 | 7 | 10 | -87 | 2 | 13381 | 59 | 35 |
| Karvia | 24 | 48 | -24 | 67 | 101 | -34 | 181 | - | 6 | -6 | -64 | 4 | 3212 | 8 | 3 |
| Kuikka | 36 | 51 | -15 | 135 | 182 | -47 | 158 | 3 | 3 | - | -62 | 1 | 3711 | 15 | 4 |
| Kodisjoki | 2 | 7 | -5 | 31 | 47 | -16 | 23 | - | - | - | -21 | - | 532 | 1 | - |

3. Väestönmuutokset ja väkiluku maakunnittain ja kunnittain 1996
 Befolkningsförändringar och folkmängd landskapsvis och kommunvis 1996
 Vital statistics and population by region and municipality 1996

(Jatk.)
 (Forts.)
 (Cont.)

| Alue Område Area | Elävänä syntyneet Levande födda | Kuolleet Döda | Syntyn. enem- myys Födelse- överskott | Kuntien välinen muuttoliike Ormflyttning mellan kommuner | | | Kunnassa muutto Flyttning inom kommuner | Maahan- muutto Invand- ring | Maasta- muutto Utvand- ring | Netto- maahan- muutto Netto- invand- ring | Väestön- lisäys Folk- ökning | Väki- luvun korjaus Korrige- ring | Väki- luku 31.12.1996 Folk- mängd | Avio- liitot Äkten- skap | Avio- erot Skils- massor |
|----------------------------------|--|------------------|---|---|--------------------------------------|---|---|--------------------------------------|--------------------------------------|--|---------------------------------------|---|---|-----------------------------------|-----------------------------------|
| | | | | Tulo- muutto Inflytt- ning | Lähtö- muutto Utflytt- ning | Netto- muutto Netto- flyttning | | | | | | | | | |
| Kokemäki-Kumo | 103 | 125 | -22 | 271 | 306 | -35 | 700 | 3 | 1 | 2 | -55 | 5 | 9095 | 30 | 19 |
| Kullaa | 16 | 15 | 1 | 80 | 101 | -21 | 64 | 2 | 2 | - | -20 | - | 1691 | 3 | 4 |
| Köyliö-Kjulo | 43 | 36 | 7 | 101 | 131 | -30 | 84 | 2 | - | 2 | -21 | 1 | 3151 | 12 | 2 |
| Lappi | 36 | 36 | - | 150 | 163 | -13 | 171 | 3 | 3 | - | -13 | - | 3361 | 16 | 4 |
| Lavia | 29 | 45 | -16 | 83 | 123 | -40 | 117 | - | 1 | -1 | -57 | 1 | 2547 | 8 | 5 |
| Luvia | 35 | 40 | -5 | 166 | 172 | -6 | 200 | 4 | 3 | 1 | -10 | -1 | 3392 | 10 | 5 |
| Merikarvia-Sastmola | 34 | 56 | -22 | 116 | 160 | -44 | 254 | - | 4 | -4 | -70 | 1 | 4019 | 14 | 2 |
| Nakkila | 72 | 78 | -6 | 245 | 268 | -23 | 388 | 7 | 2 | 5 | -24 | - | 6162 | 30 | 15 |
| Noormarkku-Normark | 67 | 50 | 17 | 267 | 293 | -26 | 313 | 8 | 3 | 5 | -4 | 4 | 6390 | 23 | 9 |
| Pomarkku-Pämarck | 19 | 36 | -17 | 99 | 83 | 16 | 139 | 2 | 3 | -1 | -2 | - | 2806 | 5 | 4 |
| Pori-Björneborg | 859 | 800 | 59 | 2443 | 2524 | -81 | 10413 | 112 | 115 | -3 | -25 | 21 | 76623 | 379 | 210 |
| Punkalaidun | 39 | 72 | -33 | 101 | 107 | -6 | 174 | 5 | 5 | - | -39 | -1 | 3891 | 12 | 8 |
| Rauma-Raumo | 448 | 353 | 95 | 1302 | 1648 | -346 | 4757 | 57 | 63 | -6 | -257 | 9 | 37914 | 185 | 96 |
| Siikainen | 25 | 34 | -9 | 89 | 111 | -22 | 136 | 11 | 9 | 2 | -29 | 2 | 2161 | 7 | 5 |
| Säkylä | 40 | 59 | -19 | 179 | 249 | -70 | 385 | 2 | 5 | -3 | -92 | 4 | 5223 | 26 | 8 |
| Ulvila-Ulvsby | 149 | 100 | 49 | 582 | 735 | -153 | 842 | 9 | 22 | -13 | -117 | 3 | 12665 | 59 | 37 |
| Vampula | 16 | 33 | -17 | 68 | 69 | -1 | 79 | 1 | 2 | -1 | -19 | 1 | 1864 | 6 | 1 |
| HÄME - TAVASTLAND | 1846 | 1726 | 120 | 8083 | 8400 | -317 | 15638 | 287 | 165 | 122 | -75 | 30 | 164892 | 748 | 443 |
| Forssa | 221 | 208 | 13 | 940 | 1153 | -213 | 2313 | 24 | 25 | -1 | -201 | -6 | 19335 | 96 | 50 |
| Hattula | 108 | 86 | 22 | 567 | 589 | -22 | 601 | 7 | 11 | -4 | -4 | 7 | 9111 | 40 | 26 |
| Hauho | 29 | 48 | -19 | 169 | 132 | 37 | 185 | 10 | 2 | 8 | 26 | 2 | 4036 | 16 | 2 |
| Hausjärvi | 88 | 86 | 2 | 485 | 504 | -19 | 430 | 5 | 4 | 1 | -16 | 3 | 8130 | 33 | 9 |
| Humpplia | 30 | 31 | -1 | 123 | 143 | -20 | 203 | 2 | 2 | - | -21 | -1 | 2657 | 8 | 6 |
| Hämeenlinna-Tavastehus | 501 | 436 | 65 | 2274 | 2181 | 93 | 5554 | 142 | 63 | 79 | 237 | 13 | 45141 | 234 | 170 |
| Janakkala | 185 | 171 | 14 | 601 | 746 | -145 | 1326 | 20 | 11 | 9 | -122 | 6 | 15346 | 65 | 41 |
| Jokioinen-Jockis | 83 | 46 | 37 | 309 | 318 | -9 | 367 | 2 | 3 | -1 | 27 | 2 | 5704 | 22 | 13 |
| Kalvola | 25 | 52 | -27 | 117 | 191 | -74 | 210 | 7 | 1 | 6 | -95 | - | 3359 | 7 | 4 |
| Lammi | 40 | 72 | -32 | 187 | 226 | -39 | 458 | 5 | 8 | -3 | -74 | 1 | 5739 | 16 | 7 |
| Loppi | 80 | 70 | 10 | 358 | 379 | -21 | 363 | 11 | 4 | 7 | -4 | 1 | 7503 | 34 | 11 |
| Renko | 15 | 31 | -16 | 89 | 89 | - | 149 | 2 | 2 | - | -16 | 1 | 2341 | 13 | 7 |
| Riihimäki | 317 | 278 | 39 | 1294 | 1270 | 24 | 3015 | 35 | 24 | 11 | 74 | -1 | 25911 | 130 | 86 |
| Tammela | 68 | 59 | 9 | 349 | 294 | 55 | 238 | 8 | 3 | 5 | 69 | - | 6225 | 20 | 4 |
| Tuulos | 23 | 19 | 4 | 93 | 90 | 3 | 83 | 2 | 1 | 1 | 8 | - | 1567 | 7 | 2 |
| Ypäjä | 33 | 33 | - | 128 | 95 | 33 | 143 | 5 | 1 | 4 | 37 | 2 | 2787 | 7 | 5 |
| PIRKANMAA - BIRKALAND | 5023 | 4473 | 550 | 20701 | 19212 | 1489 | 45202 | 1008 | 666 | 342 | 2381 | 29 | 440913 | 2164 | 1152 |
| Hämeenkyrö-Tavastkyro | 103 | 123 | -20 | 374 | 367 | 7 | 758 | 4 | 4 | - | -13 | -1 | 9722 | 24 | 23 |
| Ikaalinen-Ikalis | 77 | 111 | -34 | 284 | 354 | -70 | 520 | 14 | 16 | -2 | -106 | - | 7968 | 33 | 10 |
| Juupajoki | 23 | 37 | -14 | 85 | 116 | -31 | 125 | 10 | - | 10 | -35 | - | 2417 | 4 | 3 |
| Kangasala | 256 | 158 | 98 | 1028 | 1195 | -167 | 1559 | 53 | 31 | 22 | -47 | -3 | 21664 | 87 | 57 |
| Kihniö | 28 | 38 | -10 | 65 | 118 | -53 | 171 | 1 | - | 1 | -62 | 2 | 2566 | 6 | 1 |
| Kiikoinen | 10 | 16 | -6 | 35 | 36 | -1 | 61 | 1 | - | 1 | -6 | -1 | 1356 | - | 1 |
| Kuhmalahti | 11 | 24 | -13 | 67 | 73 | -6 | 39 | - | - | - | -19 | 1 | 1138 | 3 | 2 |
| Kuovesi | 27 | 38 | -11 | 147 | 153 | -6 | 185 | 5 | 6 | -1 | -18 | 3 | 3024 | 9 | 5 |
| Kuru | 30 | 39 | -9 | 121 | 109 | 12 | 176 | 3 | 1 | 2 | 5 | -3 | 2938 | 6 | 3 |
| Kytömäkoski | 29 | 40 | -11 | 164 | 168 | -4 | 157 | 2 | 2 | - | -15 | 2 | 2666 | 7 | 3 |
| Lempäälä | 170 | 139 | 31 | 834 | 878 | -44 | 972 | 13 | 12 | 1 | -12 | 3 | 15386 | 81 | 35 |
| Luopionen | 7 | 27 | -20 | 102 | 83 | 19 | 125 | 1 | 15 | -14 | -15 | 1 | 2472 | 6 | 5 |
| Längelmäki | 23 | 29 | -6 | 79 | 83 | -4 | 75 | 3 | - | 3 | -7 | - | 1863 | 8 | 4 |
| Mouhijärvi | 27 | 31 | -4 | 88 | 108 | -20 | 172 | - | 1 | -1 | -25 | - | 2886 | 9 | 11 |
| Mänttä | 61 | 51 | 10 | 346 | 381 | -35 | 776 | 11 | 6 | 5 | -20 | 1 | 7292 | 26 | 30 |
| Nokia | 316 | 234 | 82 | 1110 | 1183 | -73 | 2286 | 29 | 10 | 19 | 28 | 11 | 26326 | 120 | 67 |
| Orivesi | 84 | 103 | -19 | 338 | 336 | 2 | 790 | 7 | 3 | 4 | -13 | -3 | 8996 | 26 | 12 |
| Parkano | 76 | 70 | 6 | 282 | 318 | -36 | 738 | 5 | 8 | -3 | -33 | 1 | 8194 | 40 | 15 |
| Pirkkala-Birkala | 131 | 82 | 49 | 687 | 703 | -16 | 723 | 17 | 20 | -3 | 30 | 6 | 11759 | 54 | 26 |
| Pälkäne | 53 | 57 | -4 | 173 | 185 | -12 | 297 | 2 | 8 | -6 | -22 | -1 | 4199 | 20 | 12 |
| Ruovesi | 42 | 67 | -25 | 188 | 236 | -48 | 388 | 7 | 5 | 2 | -71 | 2 | 5855 | 12 | 8 |
| Sahalahti | 28 | 26 | 2 | 131 | 125 | 6 | 237 | 3 | 3 | - | 8 | - | 2244 | 6 | 4 |
| Suodenniemi | 16 | 31 | -15 | 51 | 60 | -9 | 66 | - | 1 | -1 | -25 | - | 1494 | 3 | - |
| Tampere-Tammerfors | 2378 | 1832 | 546 | 9952 | 7503 | 2449 | 25654 | 689 | 388 | 301 | 3296 | -12 | 186026 | 1175 | 558 |
| Toijala | 74 | 85 | -11 | 335 | 341 | -6 | 807 | 20 | 15 | 5 | -12 | 2 | 8125 | 33 | 27 |
| Urjala | 54 | 78 | -24 | 205 | 233 | -28 | 383 | 7 | 13 | -6 | -58 | 5 | 5842 | 19 | 19 |
| Valkeakoski | 211 | 224 | -13 | 522 | 703 | -181 | 2040 | 31 | 41 | -10 | -204 | 4 | 20968 | 79 | 57 |
| Vammala | 172 | 184 | -12 | 462 | 535 | -73 | 1349 | 15 | 13 | 2 | -83 | 2 | 15626 | 79 | 40 |
| Vesilähti | 32 | 33 | -1 | 186 | 194 | -8 | 153 | - | 2 | -2 | -11 | -1 | 3223 | 9 | 5 |
| Viihala | 53 | 52 | 1 | 283 | 323 | -40 | 427 | 4 | 6 | -2 | -41 | 2 | 5133 | 14 | 14 |
| Vijakkala | 21 | 25 | -4 | 115 | 107 | 8 | 111 | 2 | 2 | - | 4 | -2 | 1996 | 6 | 3 |
| Vitppula | 58 | 77 | -19 | 239 | 241 | -2 | 453 | 14 | 2 | 12 | -9 | -2 | 6090 | 22 | 12 |
| Virrat-Virdois | 62 | 138 | -76 | 213 | 295 | -82 | 609 | 8 | 6 | 2 | -156 | - | 8723 | 35 | 9 |
| Ylöjärvi | 235 | 132 | 103 | 1231 | 1132 | 99 | 1509 | 25 | 23 | 2 | 204 | 8 | 19505 | 87 | 60 |
| Äetsä | 45 | 42 | 3 | 179 | 237 | -58 | 311 | 2 | 3 | -1 | -56 | 2 | 5231 | 16 | 11 |

3. Väestönmuutokset ja väkiluku maakunnittain ja kunnittain 1996
 Befolkningsförändringar och folkmängd landskapsvis och kommunvis 1996
 Vital statistics and population by region and municipality 1996

(Jatk.)
 (Forts.)
 (Cont.)

| Alue Område Area | Elävänä syntyneet Levande födda | Kuolleet Döda | Syntyn. enem- myys Födelse- överskott | Kuntien välinen muuttoliike Omflyttning mellan kommuner | | | Kunnassa muutto Flyttning inom kommuner | Maahan- muutto Invand- ring | Maasta- muutto Utvand- ring | Netto- maahan- muutto Netto- invand- ring | Väestön- lisäys Folk- ökning | Väki- luvun korjau- s Korrige- ring | Väki- luku 31.12.1996 Folk- mängd | Avio- liitot Äkten- skap | Avio- erot Skils- massor |
|--|--|------------------|---|--|--------------------------------------|---|---|--------------------------------------|--------------------------------------|--|---------------------------------------|--|---|-----------------------------------|-----------------------------------|
| | | | | Tulo- muutto Inflytt- ning | Lähtö- muutto Utflytt- ning | Netto- muutto Netto- flyttning | | | | | | | | | |
| PÄIJÄT-HÄME - PÄIJÄT-HÄME | 1965 | 1931 | 34 | 8555 | 9335 | -780 | 19804 | 486 | 247 | 239 | -507 | 41 | 181911 | 754 | 539 |
| Asikkala | 77 | 99 | -22 | 369 | 404 | -35 | 621 | 6 | 5 | 1 | -56 | 2 | 8728 | 31 | 28 |
| Hartola | 28 | 73 | -45 | 129 | 177 | -48 | 219 | 6 | 1 | 5 | -88 | - | 4041 | 9 | 8 |
| Heinola | 168 | 161 | 7 | 753 | 898 | -145 | 1810 | 17 | 8 | 9 | -129 | 4 | 15804 | 66 | 41 |
| Heinolan mlk-Heinola lk | 61 | 67 | -6 | 422 | 448 | -26 | 401 | 6 | 3 | 3 | -29 | 3 | 6061 | 29 | 11 |
| Hollola | 237 | 145 | 92 | 1205 | 1402 | -197 | 1338 | 29 | 36 | -7 | -112 | - | 20181 | 68 | 58 |
| Hämeenkoski | 19 | 24 | -5 | 85 | 117 | -32 | 126 | 6 | 3 | 3 | -34 | 1 | 2303 | 6 | 2 |
| Kärkölä | 65 | 64 | 1 | 181 | 261 | -80 | 403 | 8 | 4 | 4 | -75 | 1 | 5205 | 13 | 12 |
| Lahti-Lahtis | 1048 | 1025 | 23 | 4421 | 4291 | 130 | 12966 | 366 | 159 | 207 | 360 | 22 | 95501 | 449 | 327 |
| Nastola | 166 | 126 | 40 | 687 | 895 | -208 | 1311 | 34 | 17 | 17 | -151 | 6 | 14774 | 51 | 37 |
| Padasjoki | 44 | 53 | -9 | 128 | 201 | -73 | 266 | 4 | 7 | -3 | -85 | - | 4093 | 15 | 5 |
| Sysmä | 52 | 94 | -42 | 175 | 241 | -66 | 343 | 4 | 4 | - | -108 | 2 | 5220 | 17 | 10 |
| KYMENLAAKSO - KYMMENEDALEN | 2000 | 2211 | -211 | 7548 | 8207 | -659 | 18918 | 290 | 226 | 64 | -806 | 30 | 191506 | 778 | 550 |
| Anjalankoski | 191 | 262 | -71 | 486 | 573 | -87 | 1598 | 12 | 16 | -4 | -162 | - | 18234 | 66 | 59 |
| Elimäki | 105 | 83 | 22 | 379 | 435 | -56 | 570 | 2 | 5 | -3 | -37 | - | 8584 | 39 | 25 |
| Hamina-Fredrikshamn litti | 91 | 137 | -46 | 545 | 602 | -57 | 848 | 11 | 22 | -11 | -114 | 4 | 9925 | 38 | 35 |
| Jaala | 81 | 93 | -12 | 300 | 286 | 14 | 565 | 8 | 11 | -3 | -1 | 1 | 7687 | 24 | 16 |
| | 20 | 33 | -13 | 94 | 138 | -44 | 125 | - | 1 | -1 | -58 | - | 2013 | 5 | 5 |
| Kotka | 598 | 638 | -40 | 1602 | 1476 | 126 | 7174 | 107 | 90 | 17 | 103 | 3 | 56009 | 239 | 173 |
| Kouvola | 317 | 303 | 14 | 1884 | 2039 | -155 | 3969 | 87 | 45 | 42 | -99 | 7 | 31986 | 155 | 102 |
| Kuusankoski | 219 | 256 | -37 | 769 | 880 | -111 | 2131 | 20 | 12 | 8 | -140 | 2 | 21356 | 87 | 67 |
| Miehikkälä | 27 | 45 | -18 | 68 | 78 | -10 | 100 | 3 | 1 | 2 | -26 | - | 2662 | 5 | 5 |
| Pyhtää-Pyttis | 51 | 48 | 3 | 216 | 261 | -45 | 232 | 7 | 2 | 5 | -37 | 1 | 5392 | 23 | 11 |
| Valkeala | 144 | 112 | 32 | 574 | 758 | -184 | 715 | 12 | 8 | 4 | -148 | 5 | 11335 | 40 | 25 |
| Vehkalahti-Vecelax | 116 | 135 | -19 | 495 | 538 | -43 | 652 | 18 | 10 | 8 | -54 | 4 | 12320 | 49 | 21 |
| Virolahti | 40 | 66 | -26 | 136 | 143 | -7 | 239 | 3 | 3 | - | -33 | 3 | 4003 | 8 | 6 |
| ETELÄ-KARJALA - SÖDRA KARELEN | 1396 | 1590 | -194 | 5057 | 5588 | -531 | 13419 | 318 | 156 | 162 | -563 | 18 | 139065 | 564 | 354 |
| Imatra | 297 | 407 | -110 | 939 | 1163 | -224 | 3295 | 60 | 33 | 27 | -307 | 4 | 31754 | 137 | 85 |
| Joutseno | 111 | 115 | -4 | 396 | 445 | -49 | 869 | 41 | 18 | 23 | -30 | 2 | 11517 | 40 | 31 |
| Lappeenranta -Vilmanstrand | 657 | 552 | 105 | 2212 | 2194 | 18 | 7035 | 183 | 69 | 114 | 237 | 1 | 56902 | 282 | 176 |
| Lemi | 18 | 36 | -18 | 194 | 209 | -15 | 141 | 2 | - | 2 | -31 | 1 | 3117 | 12 | 2 |
| Luumäki | 49 | 83 | -34 | 184 | 185 | -1 | 344 | 7 | 2 | 5 | -30 | - | 5424 | 20 | 8 |
| Parikkala | 38 | 78 | -40 | 145 | 188 | -43 | 312 | 3 | 7 | -4 | -87 | -1 | 4856 | 11 | 12 |
| Rautjärvi | 43 | 68 | -25 | 162 | 233 | -71 | 359 | 8 | 2 | 6 | -90 | 6 | 5037 | 8 | 5 |
| Ruokolahti | 48 | 72 | -24 | 256 | 299 | -43 | 319 | 2 | - | 2 | -65 | 3 | 6340 | 18 | 10 |
| Saari | 14 | 21 | -7 | 54 | 68 | -14 | 81 | - | 5 | -5 | -26 | - | 1668 | 2 | - |
| Savitaipale | 36 | 71 | -35 | 130 | 154 | -24 | 317 | 3 | 4 | -1 | -60 | 1 | 4542 | 8 | 15 |
| Suomenniemi | 5 | 19 | -14 | 29 | 43 | -14 | 42 | 2 | 1 | 1 | -27 | -3 | 902 | 2 | 1 |
| Taipalsaari | 60 | 36 | 24 | 278 | 313 | -35 | 225 | 4 | 14 | -10 | -21 | 4 | 4779 | 21 | 8 |
| Uukuniemi | 6 | 13 | -7 | 27 | 30 | -3 | 30 | 1 | - | 1 | -9 | - | 603 | 1 | 1 |
| Ylämaa | 14 | 19 | -5 | 51 | 64 | -13 | 50 | 2 | 1 | 1 | -17 | - | 1624 | 2 | - |
| ETELÄ-SAVO - SÖDRA SAVOLAX | 1733 | 2028 | -295 | 7645 | 8536 | -891 | 15649 | 235 | 157 | 78 | -1108 | 17 | 173068 | 663 | 405 |
| Anttola | 16 | 27 | -11 | 98 | 94 | 4 | 130 | 2 | 2 | - | -7 | - | 1911 | 5 | 7 |
| Enonkoski | 20 | 19 | 1 | 73 | 132 | -59 | 101 | 3 | 3 | - | -58 | - | 2035 | 7 | 6 |
| Haukivuori | 22 | 49 | -27 | 74 | 95 | -21 | 173 | 6 | 2 | 4 | -44 | -1 | 2649 | 6 | 6 |
| Heinävesi | 32 | 77 | -45 | 128 | 207 | -79 | 344 | 1 | 1 | - | -124 | -1 | 4940 | 9 | 5 |
| Hirvensalmi | 25 | 52 | -27 | 95 | 128 | -33 | 138 | 8 | 5 | 3 | -57 | - | 2700 | 11 | 7 |
| Joroinen-Jorois | 62 | 77 | -15 | 281 | 333 | -52 | 411 | 4 | 2 | 2 | -65 | - | 6158 | 18 | 7 |
| Juva | 92 | 101 | -9 | 165 | 282 | -117 | 558 | 9 | 4 | 5 | -121 | 4 | 8055 | 35 | 10 |
| Jäppilä | 15 | 27 | -12 | 93 | 98 | -5 | 75 | - | 2 | -2 | -19 | -4 | 1704 | 4 | 4 |
| Kangaslampi | 16 | 30 | -14 | 77 | 90 | -13 | 70 | - | - | - | -27 | 1 | 1744 | 9 | 3 |
| Kangasniemi | 63 | 96 | -33 | 203 | 194 | 9 | 494 | 9 | 2 | 7 | -17 | 1 | 7065 | 16 | 10 |
| Kerimäki | 60 | 74 | -14 | 236 | 358 | -122 | 388 | 16 | 5 | 11 | -125 | 1 | 6380 | 30 | 9 |
| Mikkeli-S:t Michel | 374 | 304 | 70 | 1910 | 1985 | -75 | 4077 | 47 | 43 | 4 | -1 | -14 | 32797 | 157 | 116 |
| Mikkelin mlk-S:t Michels lk | 131 | 111 | 20 | 701 | 745 | -44 | 545 | 15 | 9 | 6 | -18 | 10 | 11964 | 50 | 19 |
| Mäntyharju | 71 | 106 | -35 | 238 | 237 | 1 | 612 | 11 | 7 | 4 | -30 | 0 | 7468 | 22 | 23 |
| Pertunmaa | 17 | 35 | -18 | 70 | 86 | -16 | 124 | 2 | 1 | 1 | -33 | 1 | 2273 | 7 | 11 |
| Pieksämäen mlk-Pieksämäki lk | 66 | 70 | -4 | 299 | 368 | -69 | 316 | 3 | 1 | 2 | -71 | 0 | 6656 | 20 | 11 |
| Pieksämäki | 140 | 156 | -16 | 735 | 759 | -24 | 1770 | 23 | 10 | 13 | -27 | 3 | 13459 | 58 | 41 |
| Punkaharju | 39 | 48 | -9 | 169 | 197 | -28 | 270 | 12 | 9 | 3 | -34 | 1 | 4523 | 13 | 3 |
| Puumala | 27 | 36 | -9 | 77 | 82 | -5 | 178 | 2 | 2 | 0 | -14 | 0 | 3237 | 5 | 6 |
| Rantasalmi | 43 | 71 | -28 | 136 | 192 | -56 | 242 | 10 | 2 | 8 | -76 | 1 | 4833 | 19 | 8 |
| Ristiina | 49 | 55 | -6 | 241 | 227 | 14 | 393 | 11 | 7 | 4 | 12 | 2 | 5249 | 17 | 6 |
| Savonlinna-Nyslott | 310 | 298 | 12 | 1326 | 1387 | -61 | 3941 | 36 | 38 | -2 | -51 | 10 | 28826 | 128 | 77 |
| Savonranta | 8 | 27 | -19 | 68 | 72 | -4 | 47 | - | - | - | -23 | - | 1476 | 3 | 2 |
| Sulkava | 26 | 56 | -30 | 100 | 133 | -33 | 201 | 3 | - | 3 | -60 | 1 | 3699 | 11 | 6 |
| Virtasalmi | 9 | 26 | -17 | 52 | 55 | -3 | 51 | 2 | - | 2 | -18 | 1 | 1267 | 3 | 2 |

3. Väestönmuutokset ja väkiluku maakunnittain ja kunnittain 1996
 Befolkningsförändringar och folkmängd landskapsvis och kommunvis 1996
 Vital statistics and population by region and municipality 1996

(Jatk.)
 (Forts.)
 (Cont.)

| Alue Område Area | Elävänä synty- neet Levande födda | Kuolleet Döda | Syntyn. enem- myys Födelse- överskott | Kuntien välinen muuttoliike Omflyttning mellan kommuner | | | Kunnassa muutto Flyttning inom kommuner | Maahan- muutto Invand- ring | Maasta- muutto Utvand- ring | Netto- maahan- muutto Netto- invand- ring | Väestön- lisäys Folk- ökning | Väki- luvun korjaus Korrige- ring | Väki- luku 31.12.1996 Folk- mängd | Avio- liitot Äkten- skap | Avio- erot Skils- mässor |
|--|---|------------------|---|--|--------------------------------------|---|---|--------------------------------------|--------------------------------------|--|---------------------------------------|---|---|-----------------------------------|-----------------------------------|
| | | | | Tulo- muutto Inflytt- ning | Lähtö- muutto Utflytt- ning | Netto- muutto Netto- flyttning | | | | | | | | | |
| POHJOIS-SAVO - NORRA SAVOLAX | 2804 | 2661 | 143 | 10393 | 11251 | -858 | 26513 | 351 | 236 | 115 | -600 | 27 | 257742 | 1024 | 638 |
| Iisalmi-Idensalmi | 264 | 224 | 40 | 865 | 954 | -89 | 2636 | 20 | 20 | - | -49 | 1 | 23994 | 90 | 48 |
| Juankoski | 56 | 79 | -23 | 233 | 293 | -60 | 474 | 5 | 10 | -5 | -88 | -1 | 6201 | 13 | 19 |
| Kaavi | 36 | 50 | -14 | 147 | 159 | -12 | 332 | 4 | 9 | -5 | -31 | - | 4054 | 15 | 6 |
| Karttula | 41 | 45 | -4 | 215 | 203 | 12 | 198 | 1 | 2 | -1 | 7 | 1 | 3501 | 6 | 5 |
| Keitele | 17 | 50 | -33 | 91 | 93 | -2 | 229 | 1 | 4 | -3 | -38 | -1 | 3162 | 7 | 4 |
| Kuruvesi | 117 | 135 | -18 | 234 | 416 | -182 | 874 | 15 | 4 | 11 | -189 | 3 | 10993 | 37 | 21 |
| Kuopio | 1051 | 695 | 356 | 4082 | 4042 | 40 | 11955 | 211 | 101 | 110 | 506 | 16 | 85255 | 476 | 279 |
| Lapinlahti | 69 | 111 | -42 | 292 | 269 | 23 | 518 | 2 | 1 | 1 | -18 | - | 8033 | 32 | 18 |
| Leppävirta | 116 | 120 | -4 | 365 | 433 | -68 | 839 | 2 | 8 | -6 | -78 | -6 | 11508 | 33 | 24 |
| Maaninka | 34 | 52 | -18 | 158 | 135 | 23 | 196 | 2 | 2 | - | 5 | 5 | 4084 | 12 | 2 |
| Niisä | 57 | 90 | -33 | 221 | 300 | -79 | 483 | 5 | 4 | 1 | -111 | -3 | 7212 | 20 | 11 |
| Pielavesi | 80 | 89 | -9 | 146 | 218 | -72 | 396 | 15 | 5 | 10 | -71 | - | 6437 | 17 | 8 |
| Rautalampi | 41 | 62 | -21 | 139 | 176 | -37 | 289 | 6 | 6 | - | -58 | 1 | 4169 | 10 | 5 |
| Rautavaara | 15 | 49 | -34 | 86 | 122 | -36 | 148 | 2 | 1 | 1 | -69 | -5 | 2705 | 4 | 8 |
| Sillinjärvi | 241 | 117 | 124 | 1084 | 1150 | -66 | 1822 | 15 | 8 | 7 | 65 | 2 | 19371 | 81 | 50 |
| Sonkajärvi | 63 | 83 | -20 | 197 | 212 | -15 | 317 | 4 | 3 | 1 | -34 | 1 | 5638 | 10 | 7 |
| Suonenjoki | 76 | 107 | -31 | 280 | 307 | -27 | 702 | 5 | 6 | -1 | -59 | 3 | 8504 | 31 | 31 |
| Tervo | 16 | 26 | -10 | 69 | 73 | -4 | 142 | 2 | 3 | -1 | -15 | 6 | 2120 | 7 | 5 |
| Tuusniemi | 36 | 53 | -17 | 150 | 141 | 9 | 226 | 1 | 1 | - | -8 | 1 | 3443 | 11 | 1 |
| Varkaus | 257 | 247 | 10 | 962 | 1042 | -80 | 2959 | 29 | 31 | -2 | -72 | 8 | 24096 | 73 | 63 |
| Varpaisjärvi | 33 | 60 | -27 | 65 | 115 | -50 | 205 | 4 | 4 | - | -77 | - | 3383 | 11 | 4 |
| Vehmersalmi | 14 | 30 | -16 | 69 | 96 | -27 | 117 | - | - | - | -43 | -1 | 2239 | 1 | 7 |
| Vesanto | 23 | 37 | -14 | 73 | 118 | -45 | 160 | - | 3 | -3 | -62 | -5 | 3015 | 10 | 6 |
| Viermä | 51 | 50 | 1 | 170 | 184 | -14 | 296 | - | - | - | -13 | 1 | 4625 | 17 | 6 |
| POHJOIS-KARJALA - NORRA KARELEN | 1832 | 1932 | -100 | 7271 | 8410 | -1139 | 17805 | 270 | 130 | 140 | -1099 | 48 | 176220 | 665 | 422 |
| Eno | 63 | 88 | -25 | 202 | 246 | -44 | 707 | 5 | 3 | 2 | -67 | 1 | 7479 | 20 | 7 |
| Ilomantsi-Ilomants | 80 | 100 | -20 | 200 | 304 | -104 | 558 | 1 | 2 | -1 | -125 | 1 | 7708 | 14 | 15 |
| Joensuu | 612 | 450 | 162 | 3163 | 3062 | 101 | 7376 | 113 | 57 | 56 | 319 | 7 | 50757 | 299 | 174 |
| Juuka | 60 | 97 | -37 | 158 | 224 | -66 | 613 | 2 | 11 | -9 | -112 | 8 | 6961 | 27 | 7 |
| Kesälahti | 29 | 52 | -23 | 95 | 140 | -45 | 218 | 1 | 1 | - | -68 | 1 | 3004 | 7 | 5 |
| Kihtelysvaara | 30 | 16 | 14 | 97 | 150 | -53 | 125 | 3 | 4 | -1 | -40 | 1 | 2734 | 8 | 7 |
| Kitee | 118 | 130 | -12 | 289 | 391 | -102 | 979 | 18 | - | 18 | -96 | 1 | 10963 | 35 | 17 |
| Kontiolahti | 142 | 70 | 72 | 705 | 658 | 47 | 821 | 51 | 8 | 43 | 162 | 8 | 11001 | 40 | 15 |
| Liekka | 125 | 233 | -108 | 283 | 534 | -251 | 1754 | 10 | 12 | -2 | -361 | 6 | 16397 | 43 | 44 |
| Liperi | 134 | 105 | 29 | 566 | 628 | -62 | 973 | 10 | 10 | - | -33 | 9 | 11684 | 39 | 24 |
| Numes | 91 | 126 | -35 | 225 | 409 | -184 | 966 | 12 | 6 | 6 | -213 | - | 10505 | 30 | 23 |
| Outokumpu | 73 | 85 | -12 | 328 | 380 | -52 | 862 | 11 | 5 | 6 | -58 | 3 | 8832 | 32 | 22 |
| Polvijärvi | 69 | 78 | -9 | 180 | 213 | -33 | 363 | 4 | 6 | -2 | -44 | -1 | 5685 | 16 | 12 |
| Pyhäselkä | 107 | 61 | 46 | 345 | 374 | -29 | 517 | 7 | 2 | 5 | 22 | - | 7168 | 21 | 16 |
| Rääkkylä | 25 | 56 | -31 | 93 | 126 | -33 | 178 | 1 | - | 1 | -63 | -1 | 3300 | 3 | 8 |
| Tohmajärvi | 43 | 89 | -46 | 160 | 275 | -115 | 396 | 13 | 1 | 12 | -149 | - | 5475 | 9 | 14 |
| Tuupovaara | 16 | 44 | -28 | 74 | 139 | -65 | 189 | 1 | 1 | - | -93 | 1 | 2520 | 9 | 3 |
| Valtimo | 10 | 43 | -33 | 70 | 114 | -44 | 179 | 1 | - | 1 | -76 | - | 3294 | 11 | 7 |
| Värtsilä | 5 | 9 | -4 | 38 | 43 | -5 | 31 | 6 | 1 | 5 | -4 | 3 | 753 | 2 | 2 |
| KESKI-SUOMI - MELLERSTA FINLAND | 3050 | 2421 | 629 | 12910 | 12773 | 137 | 26026 | 512 | 310 | 202 | 968 | 50 | 259096 | 1111 | 659 |
| Hankasalmi | 41 | 90 | -49 | 152 | 174 | -22 | 440 | 5 | 7 | -2 | -73 | 1 | 5919 | 12 | 11 |
| Joutsa | 52 | 76 | -24 | 165 | 155 | 10 | 358 | 7 | 4 | 3 | -11 | 1 | 4536 | 16 | 9 |
| Jyväskylä | 1020 | 565 | 455 | 5307 | 4599 | 708 | 10534 | 261 | 138 | 123 | 1286 | -5 | 75353 | 440 | 236 |
| Jyväskylän mlk-Jyväskylä lk | 401 | 224 | 177 | 1919 | 1921 | -2 | 2776 | 35 | 43 | -8 | 167 | 12 | 30614 | 134 | 78 |
| Jämsä | 156 | 123 | 33 | 504 | 539 | -35 | 1153 | 16 | 9 | 7 | 5 | 2 | 13092 | 61 | 33 |
| Jämsänkoski | 87 | 96 | -9 | 359 | 424 | -65 | 692 | 13 | 9 | 4 | -70 | - | 7881 | 26 | 19 |
| Kannonkoski | 14 | 29 | -15 | 52 | 85 | -33 | 113 | 1 | - | 1 | -47 | 2 | 1812 | 4 | 4 |
| Karstula | 44 | 59 | -15 | 130 | 152 | -22 | 381 | 11 | 3 | 8 | -29 | 4 | 5442 | 12 | 11 |
| Kauruu | 131 | 129 | 2 | 376 | 440 | -64 | 1051 | 11 | 8 | 3 | -59 | -1 | 12345 | 50 | 34 |
| Kinnula | 18 | 21 | -3 | 39 | 61 | -22 | 114 | 3 | - | 3 | -22 | 4 | 2254 | 3 | 4 |
| Kivijärvi | 27 | 20 | 7 | 61 | 104 | -43 | 135 | 2 | - | 2 | -34 | 1 | 1777 | 4 | 1 |
| Konnevesi | 33 | 55 | -22 | 99 | 116 | -17 | 237 | 1 | 4 | -3 | -42 | -3 | 3343 | 12 | 2 |
| Korpilahti | 53 | 52 | 1 | 232 | 248 | -16 | 331 | 1 | 5 | -4 | -19 | 1 | 5132 | 15 | 8 |
| Kuhmoinen | 22 | 60 | -38 | 120 | 149 | -29 | 291 | 9 | 3 | 6 | -61 | - | 3148 | 11 | 9 |
| Kyyjärvi | 25 | 22 | 3 | 46 | 55 | -9 | 87 | 5 | 7 | -2 | -8 | 1 | 1940 | 3 | 1 |
| Laukaa | 182 | 136 | 46 | 687 | 721 | -34 | 1242 | 45 | 8 | 37 | 49 | 8 | 16409 | 51 | 44 |
| Leivonmäki | 7 | 16 | -9 | 51 | 62 | -11 | 95 | 2 | - | 2 | -18 | - | 1295 | 1 | 1 |
| Luhanka | 5 | 24 | -19 | 26 | 56 | -30 | 27 | - | - | - | -49 | - | 1005 | 5 | - |
| Multia | 16 | 32 | -16 | 76 | 77 | -1 | 73 | 6 | - | 6 | -11 | 1 | 2219 | 8 | 1 |
| Muurame | 94 | 44 | 50 | 549 | 414 | 135 | 688 | 6 | 6 | - | 185 | 5 | 7444 | 25 | 19 |
| Petäjävesi | 34 | 40 | -6 | 134 | 148 | -14 | 232 | 2 | 5 | -3 | -23 | 1 | 3738 | 15 | 8 |
| Pihliperä | 60 | 62 | -2 | 128 | 187 | -59 | 380 | 8 | 7 | 1 | -60 | 1 | 5491 | 25 | 6 |
| Pylkönmäki | 11 | 18 | -7 | 56 | 76 | -20 | 110 | - | - | - | -27 | - | 1200 | 8 | 2 |
| Saarijärvi | 123 | 80 | 43 | 322 | 309 | 13 | 1006 | 24 | 15 | 9 | 65 | 6 | 10824 | 39 | 25 |
| Sumiainen | 15 | 17 | -2 | 61 | 44 | 17 | 52 | - | - | - | 15 | - | 1395 | 2 | 1 |

3. Väestönmuutokset ja väkiluku maakunnittain ja kunnittain 1996
 Befolkningsförändringar och folkmängd landskapsvis och kommunvis 1996
 Vital statistics and population by region and municipality 1996

(Jatk.)
 (Forts.)
 (Cont.)

| Alue Område Area | Elävänä syntyneet | | Syntyn. enem- myys | Kuntien välinen muuttoliike Omflyttning mellan kommuner | | | Kunnassa muutto | Maahan- muutto | Maasta- muutto | Netto- maahan- muutto | Väestön- lisäys | Väki- luvun korjaus | Väki- luku 31.12.1996 | Avio- liitot | Avio- erot |
|--|----------------------|-------------|--------------------------|--|-------------------------------------|--------------------------------------|--------------------|-------------------|-------------------|-----------------------------|--------------------|---------------------------|-----------------------------|-----------------|---------------|
| | Levande födda | Döda | | Födelse- överskott | Tulo- muutto inflytt- ning | Lähtö- muutto utflytt- ning | | | | | | | | | |
| Suolahti | 73 | 59 | 14 | 276 | 355 | -79 | 718 | 4 | 4 | - | -65 | -2 | 5932 | 28 | 19 |
| Toivakka | 21 | 26 | -5 | 92 | 100 | -8 | 86 | 1 | 4 | -3 | -16 | - | 2454 | 10 | 8 |
| Uurainen | 36 | 26 | 10 | 138 | 122 | 16 | 200 | 2 | 1 | 1 | 27 | - | 3082 | 8 | 5 |
| Viitasaari | 88 | 98 | -10 | 213 | 298 | -85 | 682 | 18 | 8 | 10 | -85 | 5 | 8267 | 20 | 14 |
| Äänekoski | 161 | 122 | 39 | 540 | 582 | -42 | 1742 | 13 | 12 | 1 | -2 | 5 | 13753 | 63 | 46 |
| ETELÄ-POHJANMAA - SÖDRA ÖSTERBOTTEN | 2236 | 2112 | 124 | 6359 | 7596 | -1237 | 13813 | 198 | 158 | 40 | -1073 | 52 | 199836 | 808 | 354 |
| Alahärmä | 54 | 71 | -17 | 120 | 236 | -116 | 297 | 3 | 12 | -9 | -142 | 2 | 5206 | 16 | 6 |
| Alajärvi | 116 | 85 | 31 | 208 | 258 | -50 | 493 | 8 | 3 | 5 | -14 | 3 | 9631 | 34 | 7 |
| Alavus | 103 | 109 | -6 | 224 | 369 | -145 | 705 | 10 | 13 | -3 | -154 | 5 | 10158 | 40 | 9 |
| Evijärvi | 32 | 33 | -1 | 61 | 111 | -50 | 147 | 6 | 4 | 2 | -49 | 5 | 3243 | 5 | 2 |
| Ilmajoki | 125 | 107 | 18 | 344 | 427 | -83 | 568 | 5 | 7 | -2 | -67 | 6 | 11944 | 40 | 21 |
| Isojoki-Storå | 24 | 50 | -26 | 56 | 56 | - | 156 | 2 | 2 | - | -26 | 1 | 2835 | 9 | 1 |
| Jalasjärvi | 86 | 132 | -46 | 225 | 302 | -77 | 631 | 5 | 11 | -6 | -129 | 1 | 9490 | 22 | 17 |
| Jurva | 36 | 62 | -26 | 99 | 177 | -78 | 256 | 6 | 1 | 5 | -99 | 1 | 5034 | 12 | 10 |
| Karjoki-Bötom | 17 | 32 | -15 | 42 | 63 | -21 | 54 | - | 2 | -2 | -38 | 4 | 1884 | 4 | - |
| Kauhajoki | 179 | 144 | 35 | 344 | 506 | -162 | 1202 | 17 | 9 | 8 | -119 | 2 | 15303 | 67 | 28 |
| Kauhava | 92 | 81 | 11 | 318 | 289 | 29 | 622 | 15 | 9 | 6 | 46 | 1 | 8574 | 41 | 10 |
| Kortesjärvi | 33 | 29 | 4 | 73 | 86 | -13 | 159 | 4 | 2 | 2 | -7 | 2 | 2749 | 6 | 4 |
| Kuortane | 39 | 66 | -27 | 79 | 170 | -91 | 192 | 4 | 2 | 2 | -116 | 1 | 4694 | 21 | 4 |
| Kurikka | 138 | 107 | 31 | 274 | 341 | -67 | 716 | 25 | 2 | 23 | -13 | - | 11108 | 38 | 24 |
| Lappejärvi | 37 | 48 | -11 | 81 | 108 | -27 | 160 | 1 | 2 | -1 | -39 | -2 | 4339 | 15 | 6 |
| Lapua-Lappo | 174 | 149 | 25 | 337 | 464 | -127 | 836 | 12 | 3 | 9 | -93 | 5 | 14400 | 50 | 23 |
| Lehtimäki | 19 | 32 | -13 | 64 | 57 | 7 | 110 | 1 | 1 | - | -6 | 1 | 2243 | 7 | 3 |
| Numo | 141 | 59 | 82 | 592 | 577 | 15 | 638 | 11 | 9 | 2 | 99 | 3 | 10340 | 57 | 23 |
| Peräseinäjoki | 28 | 44 | -16 | 75 | 117 | -42 | 153 | 11 | 3 | 8 | -50 | 1 | 3991 | 12 | 2 |
| Seinäjoki | 406 | 235 | 171 | 1831 | 1761 | 70 | 3655 | 28 | 30 | -2 | 239 | 3 | 29281 | 207 | 113 |
| Soini | 37 | 35 | 2 | 55 | 77 | -22 | 151 | - | 3 | -3 | -23 | - | 2902 | 11 | 2 |
| Teuva-Östermark | 61 | 79 | -18 | 164 | 213 | -49 | 348 | 2 | 6 | -4 | -71 | 3 | 7019 | 21 | 7 |
| Töysä | 47 | 38 | 9 | 154 | 145 | 9 | 253 | 8 | 7 | 1 | 19 | -1 | 3183 | 17 | 7 |
| Vimpeli | 39 | 48 | -9 | 82 | 134 | -52 | 147 | 3 | 4 | -1 | -62 | 3 | 3702 | 6 | 1 |
| Ylihärmä | 39 | 39 | - | 87 | 112 | -25 | 198 | - | 2 | -2 | -27 | - | 3223 | 10 | 3 |
| Ylistaro | 58 | 92 | -34 | 189 | 207 | -18 | 308 | 5 | - | 5 | -47 | - | 5845 | 18 | 6 |
| Ähtäri-Etseri | 76 | 106 | -30 | 181 | 233 | -52 | 658 | 6 | 9 | -3 | -85 | 2 | 7515 | 22 | 15 |
| VAASAN RANNIKKOSEUTU - VASA KUSTREGION | 2072 | 1719 | 353 | 5927 | 6330 | -403 | 14837 | 642 | 532 | 110 | 60 | 64 | 174291 | 763 | 317 |
| Isokyrö-Storkyro | 52 | 76 | -24 | 215 | 208 | 7 | 368 | 10 | 3 | 7 | -10 | 3 | 5272 | 21 | 16 |
| Kaskinen-Kaskö | 10 | 14 | -4 | 46 | 69 | -23 | 99 | 4 | 2 | 2 | -25 | - | 1571 | 5 | 3 |
| Korsnäs | 24 | 29 | -5 | 45 | 33 | 12 | 119 | 5 | 8 | -3 | 4 | 3 | 2309 | 6 | 1 |
| Kristinankaupunki-Kristinestad | 92 | 111 | -19 | 233 | 264 | -31 | 559 | 24 | 29 | -5 | -55 | 4 | 8634 | 24 | 17 |
| Kruunupyö-Kronoby | 88 | 73 | 15 | 125 | 176 | -51 | 278 | 26 | 26 | - | -36 | 3 | 6992 | 23 | 6 |
| Laihia-Laiheia | 71 | 69 | 2 | 229 | 316 | -87 | 397 | 9 | 3 | 6 | -79 | 1 | 7498 | 20 | 13 |
| Luoto-Larsmo | 77 | 22 | 55 | 124 | 152 | -28 | 235 | 16 | 17 | -1 | 26 | 7 | 3948 | 23 | 2 |
| Maalahti-Malax | 63 | 74 | -11 | 156 | 124 | 32 | 325 | 16 | 21 | -5 | 16 | - | 5839 | 32 | 7 |
| Maksamaa-Maxmo | 12 | 15 | -3 | 33 | 40 | -7 | 45 | 3 | 1 | 2 | -8 | - | 1145 | 5 | - |
| Mustasaari-Korsholm | 197 | 136 | 61 | 589 | 626 | -37 | 775 | 33 | 47 | -14 | 10 | 4 | 16321 | 70 | 23 |
| Närpiö-Närpes | 94 | 139 | -45 | 121 | 168 | -47 | 561 | 48 | 31 | 17 | -75 | 7 | 10166 | 30 | 9 |
| Oravainen-Oravais | 28 | 35 | -7 | 48 | 129 | -81 | 107 | 50 | 13 | 37 | -51 | 2 | 2383 | 10 | 4 |
| Pedersöre | 176 | 75 | 101 | 242 | 313 | -71 | 419 | 24 | 24 | - | 30 | 1 | 10162 | 52 | 3 |
| Pietarsaari-Jakobstad | 249 | 174 | 75 | 631 | 742 | -111 | 2250 | 83 | 87 | -4 | -40 | 6 | 19905 | 94 | 47 |
| Uusikaarlepyy-Nykarleby | 76 | 83 | -7 | 169 | 177 | -8 | 434 | 32 | 30 | 2 | -13 | 7 | 7652 | 17 | 8 |
| Vaasa-Vasa | 673 | 503 | 170 | 2619 | 2468 | 151 | 7428 | 243 | 173 | 70 | 391 | 15 | 55908 | 294 | 151 |
| Vähäkyrö-Lillkyro | 60 | 48 | 12 | 205 | 210 | -5 | 295 | 1 | 2 | -1 | 6 | 1 | 4904 | 21 | 6 |
| Vöyri-Vörå | 30 | 43 | -13 | 97 | 115 | -18 | 143 | 15 | 15 | - | -31 | - | 3682 | 16 | 1 |
| KESKI-POHJANMAA - MELLERSTA ÖSTERBOTTEN | 910 | 610 | 300 | 1991 | 2632 | -641 | 6774 | 121 | 124 | -3 | -344 | 10 | 72581 | 302 | 153 |
| Halsua | 20 | 15 | 5 | 43 | 36 | 7 | 38 | 1 | 3 | -2 | 10 | - | 1639 | 4 | 1 |
| Himanka | 34 | 34 | - | 73 | 82 | -9 | 177 | 5 | 4 | 1 | -8 | - | 3368 | 6 | 2 |
| Kannus | 97 | 59 | 38 | 179 | 266 | -87 | 391 | 18 | 8 | 10 | -39 | 1 | 6270 | 18 | 13 |
| Kaustinen-Kaustby | 43 | 42 | 1 | 113 | 186 | -73 | 337 | 3 | - | 3 | -69 | 1 | 4510 | 23 | 5 |
| Kokkola-Karleby | 474 | 277 | 197 | 1099 | 1344 | -245 | 4827 | 85 | 84 | 1 | -47 | 5 | 35510 | 176 | 111 |
| Kälviä-Kelviä | 39 | 31 | 8 | 149 | 196 | -47 | 273 | 3 | 9 | -6 | -45 | 1 | 4607 | 10 | 3 |
| Lestijärvi | 7 | 13 | -6 | 42 | 47 | -5 | 60 | - | - | - | -11 | -2 | 1110 | 3 | 2 |
| Lohtaja-Lochteå | 40 | 27 | 13 | 64 | 95 | -31 | 105 | - | 1 | -1 | -19 | 2 | 3084 | 17 | 2 |
| Perho | 48 | 34 | 14 | 46 | 89 | -43 | 133 | 1 | 2 | -1 | -30 | -1 | 3360 | 13 | 4 |
| Toholampi | 56 | 32 | 24 | 75 | 138 | -63 | 219 | 1 | 7 | -6 | -45 | 4 | 3982 | 16 | 4 |
| Ullava | 15 | 8 | 7 | 13 | 27 | -14 | 60 | 3 | 1 | 2 | -5 | - | 1132 | 4 | 2 |
| Veteli-Vetil | 37 | 38 | -1 | 95 | 126 | -31 | 154 | 1 | 5 | -4 | -36 | -1 | 4009 | 12 | 4 |

3. Väestönmuutokset ja väkiluku maakunnittain ja kunnittain 1996
 Befolkningsförändringar och folkmängd landskapsvis och kommunvis 1996
 Vital statistics and population by region and municipality 1996

(Jatk.)
 (Forts.)
 (Cont.)

| Alue Område Area | Elävänä syntyneet | | Kuolleet | Syntyn. enem- mys | Kuntien välinen muuttoliike Omflyttning mellan kommuner | | | Kunnassa muutto | Maahan- muutto | Maasta- muutto | Netto- maahan- muutto | Väestön- lisäys | Väki- luvun korjaus | Väki- luku 31.12.1996 | Avio- liitot | Avio- erot |
|--|----------------------|------|----------|-------------------------|--|-------------------------------------|--------------------------------------|--------------------|-------------------|-------------------|-----------------------------|--------------------|---------------------------|-----------------------------|-----------------|---------------|
| | Levande födda | Döda | | | Födelse- överskott | Tulo- muutto Inflytt- ning | Lähtö- muutto Utflytt- ning | | | | | | | | | |
| POHJOIS-POHJANMAA - NORRA ÖSTERBOTTEN | 5018 | 2756 | 2262 | 15595 | 16164 | -569 | 35317 | 514 | 453 | 61 | 1754 | 98 | 358499 | 1744 | 771 | |
| Alavieska | 44 | 28 | 16 | 84 | 106 | -22 | 173 | 7 | - | 7 | 1 | 2 | 3054 | 9 | 4 | |
| Haapajärvi | 111 | 97 | 14 | 225 | 280 | -55 | 729 | 4 | 3 | 1 | -40 | 8 | 8487 | 22 | 14 | |
| Haapavesi | 123 | 61 | 62 | 228 | 345 | -117 | 700 | 3 | 9 | -6 | -61 | 1 | 8289 | 32 | 15 | |
| Hailuoto-Karlö | 11 | 19 | -8 | 70 | 38 | 32 | 75 | 6 | 2 | 4 | 28 | - | 983 | 3 | 1 | |
| Haukipudas | 200 | 101 | 99 | 801 | 754 | 47 | 1232 | 22 | 25 | -3 | 143 | 1 | 15040 | 64 | 38 | |
| Ii | 82 | 52 | 30 | 256 | 261 | -5 | 583 | 9 | 7 | 2 | 27 | 3 | 6262 | 28 | 16 | |
| Kalajoeki | 116 | 90 | 26 | 195 | 317 | -122 | 667 | 10 | 16 | -6 | -102 | 1 | 9337 | 37 | 8 | |
| Kempele | 182 | 39 | 143 | 690 | 719 | -29 | 780 | 13 | 4 | 9 | 123 | 7 | 10921 | 58 | 33 | |
| Kestliä | 25 | 28 | -3 | 56 | 82 | -26 | 116 | - | - | - | -29 | -1 | 1919 | 3 | 5 | |
| Kiiminki | 130 | 41 | 89 | 549 | 529 | 20 | 688 | 4 | 13 | -9 | 100 | 2 | 9317 | 38 | 17 | |
| Kuivaniemi | 34 | 26 | 8 | 81 | 97 | -16 | 114 | 1 | - | 1 | -7 | 2 | 2303 | 4 | 1 | |
| Kuusamo | 243 | 137 | 106 | 401 | 590 | -189 | 1745 | 31 | 14 | 17 | -66 | 11 | 18632 | 62 | 31 | |
| Kärsämäki | 36 | 49 | -13 | 56 | 150 | -94 | 216 | 3 | 6 | -3 | -110 | 2 | 3431 | 13 | 8 | |
| Liminka-Limingo | 97 | 39 | 58 | 283 | 292 | -9 | 405 | 5 | 9 | -4 | 45 | - | 5561 | 24 | 8 | |
| Lumijoki | 38 | 23 | 15 | 61 | 111 | -50 | 96 | 1 | - | 1 | -34 | - | 1650 | 4 | 2 | |
| Merijärvi | 20 | 12 | 8 | 39 | 39 | - | 86 | 1 | 1 | - | 8 | 2 | 1447 | 4 | 1 | |
| Muhos | 109 | 63 | 46 | 293 | 405 | -112 | 653 | 10 | 9 | 1 | -65 | 3 | 7813 | 33 | 17 | |
| Nivala | 172 | 118 | 54 | 244 | 344 | -100 | 874 | 7 | 4 | 3 | -43 | 7 | 11343 | 57 | 15 | |
| Oulainen | 101 | 91 | 10 | 242 | 318 | -76 | 725 | 8 | 2 | 6 | -60 | 3 | 8387 | 28 | 10 | |
| Oulu-Uleåborg | 1717 | 705 | 1012 | 6751 | 5332 | 1419 | 16325 | 241 | 253 | -12 | 2419 | 43 | 111556 | 803 | 336 | |
| Oulunsalo | 132 | 24 | 108 | 444 | 449 | -5 | 524 | 4 | 5 | -1 | 102 | 1 | 7327 | 37 | 15 | |
| Pattijoki | 74 | 37 | 37 | 283 | 326 | -43 | 228 | 3 | 4 | -1 | -7 | - | 6076 | 26 | 14 | |
| Piippola | 18 | 18 | - | 74 | 66 | 8 | 68 | 1 | 1 | - | 8 | -2 | 1498 | 6 | 1 | |
| Pudasjärvi | 118 | 106 | 12 | 275 | 385 | -110 | 816 | 14 | 6 | 8 | -90 | 1 | 10869 | 28 | 11 | |
| Pulkkiä | 12 | 17 | -5 | 51 | 85 | -34 | 105 | - | 2 | -2 | -41 | - | 1900 | 5 | 3 | |
| Pyhäjoki | 35 | 53 | -18 | 88 | 147 | -59 | 186 | 2 | - | 2 | -75 | 7 | 3807 | 20 | 7 | |
| Pyhäjärvi | 75 | 65 | 10 | 170 | 268 | -98 | 532 | 6 | 3 | 3 | -85 | -3 | 7316 | 21 | 18 | |
| Pyhäntä | 36 | 14 | 22 | 43 | 75 | -32 | 113 | 2 | 2 | - | -10 | - | 2050 | 9 | 2 | |
| Raahe-Brahestad | 213 | 110 | 103 | 797 | 992 | -195 | 2038 | 27 | 20 | 7 | -85 | -6 | 17697 | 89 | 39 | |
| Rantsila | 22 | 26 | -4 | 45 | 72 | -27 | 140 | 1 | 5 | -4 | -35 | 1 | 2268 | 6 | - | |
| Reisjärvi | 40 | 31 | 9 | 69 | 116 | -47 | 150 | 1 | - | 1 | -37 | 1 | 3497 | 15 | 4 | |
| Ruukki | 53 | 57 | -4 | 108 | 184 | -76 | 304 | 30 | - | 30 | -50 | 1 | 4954 | 8 | 3 | |
| Sievi | 82 | 38 | 44 | 207 | 185 | 22 | 428 | 3 | 2 | 1 | 67 | - | 4909 | 18 | 9 | |
| Säkajoki | 21 | 19 | 2 | 65 | 58 | 7 | 37 | - | - | - | 9 | - | 1513 | 6 | 3 | |
| Taivalkoski | 87 | 47 | 40 | 152 | 223 | -71 | 521 | 2 | 4 | -2 | -33 | 1 | 5563 | 19 | 9 | |
| Temmes | 16 | 7 | 9 | 38 | 26 | 12 | 43 | 2 | - | 2 | 23 | -1 | 726 | 2 | 1 | |
| Tymävä | 67 | 39 | 28 | 192 | 176 | 16 | 211 | 13 | - | 13 | 57 | 1 | 4141 | 15 | 7 | |
| Utajärvi | 38 | 40 | -2 | 98 | 144 | -46 | 247 | 3 | 3 | - | -48 | 1 | 3545 | 8 | 4 | |
| Vhanti | 46 | 35 | 11 | 123 | 173 | -50 | 165 | 2 | 1 | 1 | -38 | -1 | 3780 | 12 | 5 | |
| Yli-Ii | 32 | 19 | 13 | 62 | 118 | -56 | 132 | - | - | - | -43 | - | 2494 | 10 | 3 | |
| Ylikiminki | 42 | 29 | 13 | 91 | 133 | -42 | 138 | 6 | 4 | 2 | -27 | - | 3402 | 12 | 4 | |
| Ylivieska | 168 | 106 | 62 | 515 | 654 | -139 | 1209 | 6 | 14 | -8 | -85 | -1 | 13435 | 46 | 29 | |
| KAINUU - KAJANALAND | 1040 | 938 | 102 | 2593 | 3568 | -975 | 9645 | 85 | 50 | 35 | -838 | 23 | 94386 | 343 | 215 | |
| Hyyrynsalmi | 37 | 46 | -9 | 80 | 129 | -49 | 260 | 3 | - | 3 | -55 | - | 3851 | 9 | 7 | |
| Kajaani-Kajana | 467 | 272 | 195 | 1292 | 1564 | -272 | 4739 | 32 | 27 | 5 | -72 | 7 | 36795 | 156 | 106 | |
| Kuhmo | 118 | 125 | -7 | 206 | 417 | -211 | 1160 | 15 | - | 15 | -203 | 10 | 12163 | 37 | 20 | |
| Paltamo | 55 | 59 | -4 | 129 | 169 | -40 | 307 | 4 | - | 4 | -40 | - | 4720 | 16 | 5 | |
| Puolanka | 42 | 72 | -30 | 86 | 120 | -34 | 386 | 7 | 7 | - | -64 | -1 | 4221 | 11 | 9 | |
| Ristijärvi | 17 | 22 | -5 | 24 | 74 | -50 | 67 | 1 | - | 1 | -54 | 1 | 1992 | 2 | 2 | |
| Sotkamo | 117 | 127 | -10 | 315 | 346 | -31 | 906 | 4 | 9 | -5 | -46 | 3 | 11434 | 34 | 26 | |
| Suomussalmi | 117 | 136 | -19 | 215 | 425 | -210 | 1151 | 12 | 2 | 10 | -219 | 1 | 11906 | 42 | 18 | |
| Vaaja | 38 | 51 | -13 | 127 | 191 | -64 | 411 | 7 | 1 | 6 | -71 | 2 | 4351 | 17 | 17 | |
| Vuolijoki | 32 | 28 | 4 | 119 | 133 | -14 | 258 | - | 4 | -4 | -14 | - | 2953 | 19 | 5 | |
| LAPPI - LAPPLAND | 2309 | 1743 | 566 | 8774 | 10292 | -1518 | 20201 | 565 | 519 | 46 | -906 | 74 | 200579 | 846 | 448 | |
| Enontekiö-Enontekis | 13 | 14 | -1 | 76 | 106 | -30 | 86 | 11 | 15 | -4 | -35 | - | 2378 | 5 | 2 | |
| Inari-Enare | 96 | 51 | 45 | 282 | 393 | -111 | 814 | 18 | 19 | -1 | -67 | -1 | 7783 | 39 | 13 | |
| Kemi | 260 | 251 | 9 | 1030 | 1143 | -113 | 3137 | 81 | 45 | 36 | -68 | 5 | 24633 | 110 | 85 | |
| Kemijärvi | 105 | 116 | -11 | 407 | 560 | -153 | 1353 | 32 | 27 | 5 | -159 | 12 | 11628 | 46 | 32 | |
| Keminmaa | 118 | 63 | 55 | 446 | 578 | -132 | 672 | 24 | 12 | 12 | -65 | 4 | 9350 | 35 | 28 | |
| Kittilä | 62 | 73 | -11 | 197 | 244 | -47 | 572 | 14 | 70 | -56 | -114 | -1 | 6090 | 26 | 12 | |
| Kolari | 39 | 48 | -9 | 133 | 251 | -118 | 348 | 5 | 6 | -1 | -128 | 2 | 4360 | 12 | 7 | |
| Muonio | 20 | 23 | -3 | 72 | 101 | -29 | 130 | 8 | 5 | 3 | -29 | 1 | 2670 | 10 | 1 | |
| Pelkosenniemi | 8 | 10 | -2 | 45 | 70 | -25 | 72 | 1 | 1 | - | -27 | -1 | 1350 | 1 | 2 | |
| Pello | 47 | 55 | -8 | 135 | 205 | -70 | 320 | 14 | 25 | -11 | -89 | 1 | 5332 | 20 | 2 | |
| Posio | 60 | 39 | 21 | 112 | 184 | -72 | 262 | 3 | 4 | -1 | -52 | 3 | 5211 | 9 | 4 | |
| Ranua | 90 | 56 | 34 | 173 | 271 | -98 | 466 | 14 | 13 | 1 | -63 | -1 | 5511 | 22 | 4 | |
| Rovaniemen mlk-Rovaniemi lk | 272 | 143 | 129 | 1267 | 1320 | -53 | 1706 | 32 | 35 | -3 | 73 | 6 | 21888 | 77 | 33 | |
| Rovaniemi | 466 | 262 | 204 | 2644 | 2610 | 34 | 5184 | 104 | 94 | 10 | 248 | 17 | 35501 | 219 | 112 | |
| Salla | 59 | 72 | -13 | 148 | 227 | -79 | 437 | 16 | 9 | 7 | -85 | 6 | 5733 | 21 | 9 | |

3. Väestönmuutokset ja väkiluku maakunnittain ja kunnittain 1996
 Befolkningsförändringar och folkmängd landskapsvis och kommunvis 1996
 Vital statistics and population by region and municipality 1996

(Jatk.)
 (Forts.)
 (Cont.)

| Alue Område Area | Elävänä synty- neet Levande födda | Kuolleet Döda | Syntyn. enem- myys Födelse- överskott | Kuntien välinen muuttoliike Omflyttning mellan kommuner | | | Kunnassa muutto Flyttning inom kommuner | Maahan- muutto Invand- ring | Maasta- muutto Utvand- ring | Netto- maahan- muutto Netto- invand- ring | Väestön- lisäys Folk- ökning | Väki- luvun korjaus Korrige- ring | Väki- luku 31.12.1996 Folk- mängd | Avio- liitot Äkten- skap | Avio- erot Skils- måssor |
|-------------------------------|---|------------------|---|--|--------------------------------------|---|---|--------------------------------------|--------------------------------------|--|---------------------------------------|---|---|-----------------------------------|-----------------------------------|
| | | | | Tulo- muutto Inflytt- ning | Lähtö- muutto Utflytt- ning | Netto- muutto Netto- flyttning | | | | | | | | | |
| Savukoski | 15 | 13 | 2 | 46 | 81 | -35 | 96 | - | - | - | -33 | -1 | 1626 | 2 | 4 |
| Simo | 44 | 38 | 6 | 173 | 202 | -29 | 212 | 3 | 7 | -4 | -27 | -1 | 4130 | 17 | 7 |
| Sodankylä | 105 | 101 | 4 | 267 | 463 | -196 | 1161 | 19 | 13 | 6 | -186 | 13 | 10563 | 32 | 16 |
| Tervola | 48 | 53 | -5 | 148 | 163 | -15 | 279 | 6 | - | 6 | -14 | - | 4065 | 13 | 11 |
| Tornio-Torneå | 301 | 170 | 131 | 770 | 807 | -37 | 2422 | 115 | 84 | 31 | 125 | 4 | 23285 | 105 | 48 |
| Utsjoki | 13 | 16 | -3 | 66 | 74 | -8 | 95 | 15 | 14 | 1 | -10 | -3 | 1555 | 8 | 2 |
| Ylitornio-Övertorneå | 68 | 76 | -8 | 137 | 239 | -102 | 377 | 30 | 21 | 9 | -101 | 9 | 5937 | 17 | 14 |
| AHVENANMAA - ÅLAND | 290 | 281 | 9 | 1023 | 1003 | 20 | 1548 | 223 | 222 | 1 | 30 | 25 | 25257 | 117 | 47 |
| Brändö | 6 | 9 | -3 | 15 | 29 | -14 | 38 | 1 | 1 | - | -17 | 3 | 534 | 6 | 1 |
| Eckerö | 10 | 12 | -2 | 25 | 30 | -5 | 28 | 9 | 11 | -2 | -9 | 2 | 816 | 2 | 1 |
| Finström | 34 | 14 | 20 | 88 | 79 | 9 | 85 | 17 | 13 | 4 | 33 | 4 | 2283 | 6 | 7 |
| Föglö | 6 | 7 | -1 | 13 | 19 | -6 | 14 | 4 | 1 | 3 | -4 | - | 598 | - | 1 |
| Geta | 3 | 10 | -7 | 19 | 4 | 15 | 14 | 6 | 2 | 4 | 12 | 2 | 475 | 1 | - |
| Hammarland | 13 | 14 | -1 | 81 | 53 | 28 | 56 | 13 | 4 | 9 | 36 | - | 1319 | 7 | 1 |
| Jomala | 41 | 29 | 12 | 144 | 135 | 9 | 74 | 24 | 33 | -9 | 12 | 7 | 3175 | 12 | 5 |
| Kumlinge | 5 | 6 | -1 | 16 | 14 | 2 | 27 | 1 | 1 | - | 1 | 1 | 441 | 3 | - |
| Kökar | 13 | 8 | 5 | 8 | 7 | 1 | 13 | - | 1 | -1 | 5 | 1 | 320 | 1 | - |
| Lemland | 13 | 12 | 1 | 52 | 34 | 18 | 31 | 9 | 17 | -8 | 11 | 4 | 1458 | 8 | 1 |
| Lumparland | 3 | 6 | -3 | 18 | 11 | 7 | 9 | 3 | 4 | -1 | 3 | 2 | 339 | 1 | - |
| Maarianhamina-Mariehamn | 115 | 111 | 4 | 452 | 472 | -20 | 1077 | 120 | 123 | -3 | -19 | - | 10399 | 57 | 26 |
| Saltvik | 16 | 16 | - | 47 | 65 | -18 | 47 | 9 | 4 | 5 | -13 | -5 | 1618 | 7 | 2 |
| Sottunga | - | 4 | -4 | 1 | 1 | - | 2 | - | 1 | -1 | -5 | -2 | 120 | - | - |
| Sund | 8 | 16 | -8 | 36 | 39 | -3 | 26 | 6 | 4 | 2 | -9 | 6 | 965 | 4 | 2 |
| Vårdö | 4 | 7 | -3 | 8 | 11 | -3 | 7 | 1 | 2 | -1 | -7 | - | 397 | 2 | - |

4. Väestönmuutokset ja väkiluku maakunnittain ja seutukunnittain 1996
 Befolkningsförändringar och folkmängd landskapsvis och efter ekonomisk region 1996
 Vital statistics and population by region and by sub-regional units 1996

| Alue Område Area | Elävänä syntyneet Levande födda | Kuolleet Döda | Syntyn. enem- myys Födelse- överskott | Kuntien välinen muuttoliike Omflyttning mellan kommuner | | | Kunnassa muutto Flyttning inom kommuner | Maahan- muutto Invand- ring | Maasta- muutto Utvand- ring | Netto- maahan- muutto Netto- invand- ring | Väestön- lisäys Folk- ökning | Väki- luvun korjaus Korrige- ring | Väki- luku 31.12.1996 Folk- mängd | Avio- liitot Äkten- skap | Avio- erot Skils- mässor |
|--|--|------------------|---|--|--------------------------------------|---|---|--------------------------------------|--------------------------------------|--|---------------------------------------|---|---|-----------------------------------|-----------------------------------|
| | | | | Tulo- muutto Inflytt- ning | Lähtö- muutto Utflytt- ning | Netto- muutto Netto- flyttning | | | | | | | | | |
| Koko maa - Hela landet Whole country | 60723 | 49167 | 11556 | 236460 | 236460 | - | 522863 | 13294 | 10587 | 2707 | 14263 | 1231 | 5132320 | 24464 | 13795 |
| UUSIMAA | 17484 | 10968 | 6516 | 74831 | 65954 | 8877 | 155316 | 5694 | 5118 | 576 | 15969 | 481 | 1343039 | 7831 | 4574 |
| NYLAND | 14658 | 8491 | 6167 | 62381 | 53158 | 9223 | 136318 | 5180 | 4717 | 463 | 15853 | 423 | 1102922 | 6808 | 3935 |
| Helsingin | 849 | 702 | 147 | 4139 | 4363 | -224 | 6223 | 124 | 86 | 38 | -39 | 11 | 73975 | 320 | 254 |
| Lohjan | 489 | 530 | -41 | 1628 | 1884 | -256 | 4226 | 142 | 132 | 10 | -287 | 4 | 43909 | 171 | 92 |
| Tammisaaren | 429 | 385 | 44 | 1578 | 1731 | -153 | 2701 | 35 | 30 | 5 | -104 | 1 | 35364 | 136 | 78 |
| Orimattilan | 835 | 614 | 221 | 4339 | 3890 | 449 | 4634 | 165 | 115 | 50 | 720 | 31 | 67546 | 313 | 183 |
| Porvoon | 224 | 246 | -22 | 766 | 928 | -162 | 1214 | 48 | 38 | 10 | -174 | 11 | 19323 | 83 | 32 |
| Loviisan | | | | | | | | | | | | | | | |
| VARSINAIS-SUOMI EGENTLIGA FINLAND | 5064 | 4415 | 649 | 22808 | 21517 | 1291 | 42846 | 1211 | 834 | 377 | 2317 | 55 | 437491 | 2175 | 1183 |
| Åboland-Turunmaan | 251 | 302 | -51 | 771 | 854 | -83 | 1696 | 52 | 60 | -8 | -142 | 10 | 23492 | 75 | 34 |
| Salon | 661 | 705 | -44 | 3318 | 3233 | 85 | 4992 | 174 | 71 | 103 | 144 | 3 | 60963 | 242 | 156 |
| Turun | 3322 | 2490 | 832 | 15591 | 13977 | 1614 | 30824 | 896 | 632 | 264 | 2710 | 39 | 272890 | 1554 | 824 |
| Vakka-Suomen | 429 | 425 | 4 | 1468 | 1691 | -223 | 3557 | 49 | 28 | 21 | -198 | -1 | 42362 | 173 | 101 |
| Loimaan | 401 | 493 | -92 | 1660 | 1762 | -102 | 1777 | 40 | 43 | -3 | -197 | 4 | 37784 | 131 | 68 |
| SATAKUNTA | 2651 | 2652 | -1 | 8396 | 9692 | -1296 | 23592 | 284 | 284 | - | -1297 | 59 | 241948 | 1064 | 571 |
| SATAKUNTA | 699 | 635 | 64 | 2172 | 2664 | -492 | 6135 | 91 | 86 | 5 | -423 | 14 | 61335 | 288 | 131 |
| Rauman | 417 | 518 | -101 | 1402 | 1636 | -234 | 2833 | 21 | 18 | 3 | -332 | 7 | 40877 | 158 | 99 |
| Kaakkois-Satakunnan | 1217 | 1119 | 98 | 3882 | 4176 | -294 | 12359 | 144 | 150 | -6 | -202 | 27 | 109729 | 509 | 284 |
| Porin | 318 | 380 | -62 | 940 | 1216 | -276 | 2265 | 28 | 30 | -2 | -340 | 11 | 30007 | 109 | 57 |
| Pohjois-Satakunnan | | | | | | | | | | | | | | | |
| HÄME | 1846 | 1726 | 120 | 8083 | 8400 | -317 | 15638 | 287 | 165 | 122 | -75 | 30 | 164892 | 748 | 443 |
| TAVASTLAND | 926 | 915 | 11 | 4097 | 4244 | -147 | 8566 | 195 | 99 | 96 | -40 | 30 | 86640 | 398 | 259 |
| Hämeenlinnan | 485 | 434 | 51 | 2137 | 2153 | -16 | 3808 | 51 | 32 | 19 | 54 | 3 | 41544 | 197 | 106 |
| Riihimäen | 435 | 377 | 58 | 1849 | 2003 | -154 | 3264 | 41 | 34 | 7 | -89 | -3 | 36708 | 153 | 78 |
| Forssan | | | | | | | | | | | | | | | |
| PIRKANMAA | 5023 | 4473 | 550 | 20701 | 19212 | 1489 | 45202 | 1008 | 666 | 342 | 2381 | 29 | 440913 | 2164 | 1152 |
| BIRKALAND | 305 | 367 | -62 | 1120 | 1264 | -144 | 2298 | 26 | 30 | -4 | -210 | - | 30446 | 109 | 52 |
| Luoteis-Pirkanmaan | 99 | 134 | -35 | 473 | 466 | 7 | 698 | 6 | 26 | -20 | -48 | 1 | 10053 | 35 | 23 |
| Kaakkois-Pirkanmaan | 421 | 479 | -58 | 1509 | 1768 | -259 | 3814 | 64 | 77 | -13 | -330 | 15 | 42734 | 152 | 120 |
| Etelä-Pirkanmaan | 3545 | 2641 | 904 | 15116 | 12896 | 2220 | 33028 | 826 | 487 | 339 | 3463 | 12 | 286775 | 1622 | 819 |
| Tampereen | 130 | 169 | -39 | 502 | 535 | -33 | 990 | 20 | 3 | 17 | -55 | -3 | 13276 | 38 | 19 |
| Itä-Pirkanmaan | 146 | 166 | -20 | 732 | 775 | -43 | 1414 | 30 | 14 | 16 | -47 | 2 | 16406 | 57 | 47 |
| Koillis-Pirkanmaan | 134 | 244 | -110 | 522 | 640 | -118 | 1173 | 18 | 12 | 6 | -222 | -1 | 17516 | 53 | 20 |
| Pohjois-Pirkanmaan | 243 | 273 | -30 | 727 | 868 | -141 | 1787 | 18 | 17 | 1 | -170 | 3 | 23707 | 98 | 52 |
| Lounais-Pirkanmaan | | | | | | | | | | | | | | | |
| PAIJAT-HÄME | 1965 | 1931 | 34 | 8555 | 9335 | -780 | 19804 | 486 | 247 | 239 | -507 | 41 | 181911 | 754 | 539 |
| PAIJAT-HÄME | 1656 | 1536 | 120 | 7076 | 7571 | -495 | 17031 | 453 | 231 | 222 | -153 | 32 | 150785 | 633 | 469 |
| Lahden | 229 | 228 | 1 | 1175 | 1346 | -171 | 2211 | 23 | 11 | 12 | -158 | 7 | 21865 | 95 | 52 |
| Heinolan | 80 | 167 | -87 | 304 | 418 | -114 | 562 | 10 | 5 | 5 | -196 | 2 | 9261 | 26 | 18 |
| Sysmän | | | | | | | | | | | | | | | |
| KYMENLAAKSO | 2000 | 2211 | -211 | 7548 | 8207 | -659 | 18918 | 290 | 226 | 64 | -806 | 30 | 191506 | 778 | 550 |
| KYMMENEDALEN | 1077 | 1142 | -65 | 4486 | 5109 | -623 | 9673 | 141 | 98 | 43 | -645 | 15 | 101195 | 416 | 299 |
| Kouvolan | 923 | 1069 | -146 | 3062 | 3098 | -36 | 9245 | 149 | 128 | 21 | -161 | 15 | 90311 | 362 | 251 |
| Kotkan-Haminan | | | | | | | | | | | | | | | |
| ETELÄ-KARJALA | 1396 | 1590 | -194 | 5057 | 5588 | -531 | 13419 | 318 | 156 | 162 | -563 | 18 | 139065 | 564 | 354 |
| SÖDRA KARELEN | 831 | 769 | 62 | 2843 | 2888 | -45 | 8298 | 233 | 90 | 143 | 160 | 3 | 75467 | 344 | 215 |
| Lappeenrannan | 119 | 162 | -43 | 631 | 719 | -88 | 725 | 11 | 19 | -8 | -139 | 3 | 13340 | 43 | 26 |
| Savitaipaleen | 388 | 547 | -159 | 1357 | 1695 | -338 | 3973 | 70 | 35 | 35 | -462 | 13 | 43131 | 163 | 100 |
| Imatran | 58 | 112 | -54 | 226 | 286 | -60 | 423 | 4 | 12 | -8 | -122 | -1 | 7127 | 14 | 13 |
| Kärkikuntien | | | | | | | | | | | | | | | |
| ETELÄ-SAVO | 1733 | 2028 | -295 | 7645 | 8536 | -891 | 15649 | 235 | 157 | 78 | -1108 | 17 | 173068 | 663 | 405 |
| SÖDRA SAVOLAX | 746 | 786 | -40 | 3556 | 3696 | -140 | 6513 | 105 | 76 | 29 | -151 | - | 71427 | 285 | 199 |
| Mikkelin | 188 | 264 | -76 | 478 | 689 | -211 | 1179 | 24 | 8 | 16 | -271 | 6 | 19824 | 70 | 30 |
| Juvan | 437 | 466 | -29 | 1872 | 2146 | -274 | 4747 | 67 | 55 | 12 | -291 | 12 | 43240 | 181 | 97 |
| Savonlinnan | 110 | 184 | -74 | 486 | 630 | -144 | 825 | 5 | 3 | 2 | -216 | - | 12842 | 36 | 15 |
| Joroisten | 252 | 328 | -76 | 1253 | 1375 | -122 | 2385 | 34 | 15 | 19 | -179 | -1 | 25735 | 91 | 64 |
| Pieksämäen | | | | | | | | | | | | | | | |
| POHJOIS-SAVO | 2804 | 2661 | 143 | 10393 | 11251 | -858 | 26513 | 351 | 236 | 115 | -600 | 27 | 257742 | 1024 | 638 |
| NORRA SAVOLAX | 728 | 854 | -126 | 2218 | 2596 | -378 | 5667 | 63 | 43 | 20 | -484 | 10 | 70349 | 233 | 118 |
| Ylä-Savon | 1306 | 842 | 464 | 5235 | 5288 | -53 | 13894 | 226 | 109 | 117 | 528 | 17 | 106865 | 558 | 336 |
| Kuopion | 200 | 321 | -121 | 837 | 1015 | -178 | 1663 | 17 | 25 | -8 | -307 | -8 | 23615 | 63 | 45 |
| Koillis-Savon | 373 | 367 | 6 | 1327 | 1475 | -148 | 3798 | 31 | 39 | -8 | -150 | 2 | 35604 | 106 | 87 |
| Varkauden | 197 | 277 | -80 | 776 | 877 | -101 | 1491 | 14 | 20 | -6 | -187 | 6 | 21309 | 64 | 52 |
| Sisä-Savon | | | | | | | | | | | | | | | |

4. Väestönmuutokset ja väkiluku maakunnittain ja seutukunnittain 1996
 Befolkningsförändringar och folkmängd landskapsvis och efter ekonomisk region 1996
 Vital statistics and population by region and by sub-regional units 1996

(Jatk.)
 (Forts.)
 (Cont.)

| Alue Område Area | Elävänä syntyneet Levande födda | Kuolleet Döda | Syntyn. enem- mys Födelse- överskott | Kuntien välinen muuttoliike Omflyttning mellan kommuner | | | Kunnassa muutto Flyttning inom kommuner | Maahan- muutto Invand- ring | Maasta- muutto Utvand- ring | Netto- maahan- muutto Netto- invand- ring | Väestön- lisäys Folk- ökning | Väki- luvun korjaus Korrige- ring | Väki- luku 31.12.1996 Folk- mängd | Avio- liitot Äkten- skap | Avio- erot Skils- mässor |
|------------------------------|--|------------------|--|--|--------------------------------------|---|---|--------------------------------------|--------------------------------------|--|---------------------------------------|---|---|-----------------------------------|-----------------------------------|
| | | | | Tulo- muutto Inflytt- ning | Lähtö- muutto Utflytt- ning | Netto- muutto Netto- flyttning | | | | | | | | | |
| POHJOIS-KARJALA | | | | | | | | | | | | | | | |
| NORRA KARELEN | | | | | | | | | | | | | | | |
| | 1832 | 1932 | -100 | 7271 | 8410 | -1139 | 17805 | 270 | 130 | 140 | -1099 | 48 | 176220 | 665 | 422 |
| Outokummun | 142 | 163 | -21 | 508 | 593 | -85 | 1225 | 15 | 11 | 4 | -102 | 2 | 14517 | 48 | 34 |
| Joensuu | 1088 | 790 | 298 | 5078 | 5118 | -40 | 10519 | 189 | 84 | 105 | 363 | 26 | 90823 | 427 | 243 |
| Ilomantsin | 96 | 144 | -48 | 274 | 443 | -169 | 747 | 2 | 3 | -1 | -218 | 2 | 10228 | 23 | 18 |
| Keski-Karjalan | 220 | 336 | -116 | 675 | 975 | -300 | 1802 | 39 | 3 | 36 | -380 | 4 | 23495 | 56 | 46 |
| Pielisen Karjalan | 286 | 499 | -213 | 736 | 1281 | -545 | 3512 | 25 | 29 | -4 | -762 | 14 | 37157 | 111 | 81 |
| KESKI-SUOMI | | | | | | | | | | | | | | | |
| MELLERSTA FINLAND | | | | | | | | | | | | | | | |
| | 3050 | 2421 | 629 | 12910 | 12773 | 137 | 26026 | 512 | 310 | 202 | 968 | 50 | 259096 | 1111 | 659 |
| Jyväskylän | 1697 | 969 | 728 | 8462 | 7655 | 807 | 15240 | 347 | 195 | 152 | 1687 | 20 | 129820 | 650 | 377 |
| Kaakkoisen Keski-Suomen | 126 | 232 | -106 | 486 | 547 | -61 | 1006 | 15 | 15 | - | -167 | 2 | 15209 | 44 | 29 |
| Keuruun | 217 | 227 | -10 | 724 | 787 | -63 | 1556 | 21 | 14 | 7 | -66 | 1 | 21384 | 81 | 48 |
| Jämsän | 318 | 331 | -13 | 1215 | 1360 | -145 | 2467 | 39 | 26 | 13 | -145 | 3 | 29253 | 113 | 69 |
| Äänekosken | 282 | 253 | 29 | 976 | 1097 | -121 | 2749 | 18 | 20 | -2 | -94 | - | 24423 | 105 | 68 |
| Saarijärven | 244 | 228 | 16 | 667 | 781 | -114 | 1832 | 43 | 25 | 18 | -80 | 14 | 22995 | 70 | 44 |
| Viitasaaren | 166 | 181 | -15 | 380 | 546 | -166 | 1176 | 29 | 15 | 14 | -167 | 10 | 16012 | 48 | 24 |
| ETELÄ-POHJANMAA | | | | | | | | | | | | | | | |
| SÖDRA ÖSTERBOTTEN | | | | | | | | | | | | | | | |
| | 2236 | 2112 | 124 | 6359 | 7596 | -1237 | 13813 | 198 | 158 | 40 | -1073 | 52 | 199836 | 808 | 354 |
| Suupohjan | 317 | 367 | -50 | 705 | 1015 | -310 | 2016 | 27 | 20 | 7 | -353 | 11 | 32075 | 113 | 46 |
| Pohjoisten seinänaapurien | 730 | 493 | 237 | 2956 | 2972 | -16 | 5169 | 49 | 46 | 3 | 224 | 12 | 57410 | 322 | 163 |
| Eteläisten seinänaapurien | 252 | 283 | -31 | 574 | 760 | -186 | 1500 | 41 | 16 | 25 | -192 | 2 | 24589 | 72 | 43 |
| Kuusikuntien | 321 | 386 | -65 | 757 | 1051 | -294 | 2069 | 29 | 35 | -6 | -365 | 8 | 30695 | 118 | 40 |
| Härmänmaan | 359 | 340 | 19 | 862 | 1101 | -239 | 1953 | 30 | 26 | 4 | -216 | 8 | 31403 | 117 | 42 |
| Järvisseudun | 257 | 243 | 14 | 505 | 697 | -192 | 1106 | 22 | 15 | 7 | -171 | 11 | 23664 | 66 | 20 |
| VAASAN RANNIKKOSEUTU | | | | | | | | | | | | | | | |
| VASA KUSTREGIONEN | | | | | | | | | | | | | | | |
| | 2072 | 1719 | 353 | 5927 | 6330 | -403 | 14837 | 642 | 532 | 110 | 60 | 64 | 174291 | 763 | 317 |
| Kyrönmaan | 183 | 193 | -10 | 649 | 734 | -85 | 1060 | 20 | 8 | 12 | -83 | 5 | 17674 | 62 | 35 |
| Vaasan | 1027 | 835 | 192 | 3587 | 3535 | 52 | 8942 | 365 | 278 | 87 | 331 | 24 | 87587 | 433 | 187 |
| Sydösterbottens kustregio | 196 | 264 | -68 | 400 | 501 | -101 | 1219 | 76 | 62 | 14 | -155 | 11 | 20371 | 59 | 29 |
| Jakobstadsregionen | 666 | 427 | 239 | 1291 | 1560 | -269 | 3616 | 181 | 184 | -3 | -33 | 24 | 48659 | 209 | 66 |
| KESKI-POHJANMAA | | | | | | | | | | | | | | | |
| MELLERSTA ÖSTERBOTTEN | | | | | | | | | | | | | | | |
| | 910 | 610 | 300 | 1991 | 2632 | -641 | 6774 | 121 | 124 | -3 | -344 | 10 | 72581 | 302 | 153 |
| Kaustisen | 226 | 182 | 44 | 427 | 649 | -222 | 1001 | 10 | 18 | -8 | -186 | 1 | 19742 | 75 | 22 |
| Kokkolan | 684 | 428 | 256 | 1564 | 1983 | -419 | 5773 | 111 | 106 | 5 | -158 | 9 | 52839 | 227 | 131 |
| POHJOIS-POHJANMAA | | | | | | | | | | | | | | | |
| NORRA ÖSTERBOTTEN | | | | | | | | | | | | | | | |
| | 5018 | 2756 | 2262 | 15595 | 16164 | -569 | 35317 | 514 | 453 | 61 | 1754 | 98 | 358499 | 1744 | 771 |
| Oulun | 2481 | 992 | 1489 | 9598 | 8226 | 1372 | 20277 | 300 | 311 | -11 | 2850 | 57 | 162957 | 1036 | 457 |
| Lakeuden | 240 | 134 | 106 | 619 | 677 | -58 | 895 | 22 | 14 | 8 | 56 | 1 | 14346 | 51 | 18 |
| Iin | 228 | 166 | 62 | 588 | 753 | -165 | 1214 | 19 | 14 | 5 | -98 | 6 | 18006 | 62 | 28 |
| Raahen | 442 | 311 | 131 | 1464 | 1880 | -416 | 2958 | 64 | 25 | 39 | -246 | 1 | 37827 | 161 | 71 |
| Siikalatvan | 91 | 77 | 14 | 224 | 308 | -84 | 402 | 3 | 5 | -2 | -72 | -3 | 7367 | 23 | 11 |
| Nivala-Haapajärven | 557 | 421 | 136 | 992 | 1503 | -511 | 3201 | 24 | 25 | -1 | -376 | 16 | 42363 | 160 | 74 |
| Ylivieskan | 531 | 365 | 166 | 1282 | 1619 | -337 | 3288 | 35 | 35 | - | -171 | 7 | 40569 | 142 | 61 |
| Koivismaan | 448 | 290 | 158 | 828 | 1198 | -370 | 3082 | 47 | 24 | 23 | -189 | 13 | 35064 | 109 | 51 |
| KAINUU | | | | | | | | | | | | | | | |
| KAJANALAND | | | | | | | | | | | | | | | |
| | 1040 | 938 | 102 | 2593 | 3568 | -975 | 9645 | 85 | 50 | 35 | -838 | 23 | 94386 | 343 | 215 |
| Ylä-Kainuun | 352 | 430 | -78 | 714 | 1282 | -568 | 3368 | 44 | 10 | 34 | -612 | 12 | 36492 | 116 | 71 |
| Kajaanin | 688 | 508 | 180 | 1879 | 2286 | -407 | 6277 | 41 | 40 | 1 | -226 | 11 | 57894 | 227 | 144 |
| LAPPI | | | | | | | | | | | | | | | |
| LAPPLAND | | | | | | | | | | | | | | | |
| | 2309 | 1743 | 566 | 8774 | 10292 | -1518 | 20201 | 565 | 519 | 46 | -906 | 74 | 200579 | 846 | 448 |
| Rovaniemen | 738 | 405 | 333 | 3911 | 3930 | -19 | 6890 | 136 | 129 | 7 | 321 | 23 | 57389 | 296 | 145 |
| Kemi-Tornion | 771 | 575 | 196 | 2567 | 2893 | -326 | 6722 | 229 | 148 | 81 | -49 | 12 | 65463 | 280 | 179 |
| Tomiolaakson | 115 | 131 | -16 | 272 | 444 | -172 | 697 | 44 | 46 | -2 | -190 | 10 | 11269 | 37 | 16 |
| Koillis-Lapin | 187 | 211 | -24 | 646 | 938 | -292 | 1958 | 49 | 37 | 12 | -304 | 16 | 20337 | 70 | 47 |
| Posio-Ranuan | 150 | 95 | 55 | 285 | 455 | -170 | 728 | 17 | 17 | - | -115 | 2 | 10722 | 31 | 8 |
| Tunturi-Lapin | 134 | 158 | -24 | 478 | 702 | -224 | 1136 | 38 | 96 | -58 | -306 | 2 | 15498 | 53 | 22 |
| Pohjois-Lapin | 214 | 168 | 46 | 615 | 930 | -315 | 2070 | 52 | 46 | 6 | -263 | 9 | 19901 | 79 | 31 |
| AHVENANMAA | | | | | | | | | | | | | | | |
| ÅLAND | | | | | | | | | | | | | | | |
| | 290 | 281 | 9 | 1023 | 1003 | 20 | 1548 | 223 | 222 | 1 | 30 | 25 | 25257 | 117 | 47 |
| Mariehamns | 256 | 240 | 16 | 962 | 922 | 40 | 1447 | 216 | 215 | 1 | 57 | 22 | 22847 | 105 | 45 |
| Föglö | 34 | 41 | -7 | 61 | 81 | -20 | 101 | 7 | 7 | - | -27 | 3 | 2410 | 12 | 2 |

5. Elävänä syntyneet sukupuolen, äidin iän ja avioisuuden mukaan läänittain 1996

Levande födda efter kön, moders ålder och legitimitet länsvís 1996

Life births by sex, age of mother and family status by province 1996

| Alue Område Area | Yhteensä Totalt Total | Äidin ikä - Moders ålder - Age of mother | | | | | | | Aviottomat Utom äktenskap Non-marital | % | Poikia Gossar Males | Tyttöjä Flickor Females |
|--|-----------------------------|--|-------|-------|-------|-------|-------|-----|---|------|---------------------------|-------------------------------|
| | | -19 | 20-24 | 25-29 | 30-34 | 35-39 | 40-44 | 45- | | | | |
| Koko maa - Hela landet Whole country | 60723 | 1561 | 9574 | 20932 | 18917 | 8053 | 1604 | 82 | 21484 | 35,4 | 31142 | 29581 |
| Kaupungit - Städer | 40809 | 1075 | 6485 | 14309 | 12697 | 5183 | 1009 | 51 | 14915 | 36,5 | 20984 | 19825 |
| Muut kunnat - Övriga kommuner | 19914 | 486 | 3089 | 6623 | 6220 | 2870 | 595 | 31 | 6569 | 33,0 | 10158 | 9756 |
| Uudenmaan lääni - Nylands län | 17484 | 342 | 2248 | 5909 | 6048 | 2445 | 471 | 21 | 6184 | 35,4 | 8946 | 8538 |
| Kaupungit - Städer | 14496 | 282 | 1854 | 4918 | 5051 | 1989 | 385 | 17 | 5130 | 35,4 | 7435 | 7061 |
| Pääkaupunkiseutu - Huvudstadsområde | 12036 | 221 | 1416 | 4053 | 4304 | 1701 | 328 | 13 | 4086 | 33,9 | 6237 | 5799 |
| Muut kunnat - Övriga kommuner | 2988 | 60 | 394 | 991 | 997 | 456 | 86 | 4 | 1054 | 35,3 | 1511 | 1477 |
| Turun ja Porin lääni - Åbo och Björneborgs län | 7958 | 210 | 1275 | 2996 | 2396 | 924 | 151 | 6 | 2835 | 35,6 | 4125 | 3833 |
| Kaupungit - Städer | 5520 | 166 | 898 | 2123 | 1611 | 617 | 101 | 4 | 2046 | 37,1 | 2875 | 2645 |
| Muut kunnat - Övriga kommuner | 2438 | 44 | 377 | 873 | 785 | 307 | 50 | 2 | 789 | 32,4 | 1250 | 1188 |
| Hämeen lääni - Tavastehus län | 8282 | 196 | 1331 | 2913 | 2573 | 1060 | 197 | 12 | 2982 | 36,0 | 4271 | 4011 |
| Kaupungit - Städer | 5426 | 132 | 906 | 1929 | 1664 | 656 | 127 | 12 | 2030 | 37,4 | 2797 | 2629 |
| Muut kunnat - Övriga kommuner | 2856 | 64 | 425 | 984 | 909 | 404 | 70 | - | 952 | 33,3 | 1474 | 1382 |
| Kymen lääni - Kymmene län | 3396 | 87 | 531 | 1216 | 1060 | 421 | 79 | 2 | 1276 | 37,6 | 1681 | 1715 |
| Kaupungit - Städer | 2370 | 71 | 392 | 866 | 711 | 278 | 52 | - | 946 | 39,9 | 1181 | 1189 |
| Muut kunnat - Övriga kommuner | 1026 | 16 | 139 | 350 | 349 | 143 | 27 | 2 | 330 | 32,2 | 500 | 526 |
| Mikkelin lääni - S:T Michels län | 2042 | 64 | 301 | 727 | 620 | 289 | 38 | 3 | 791 | 38,7 | 1014 | 1028 |
| Kaupungit - Städer | 992 | 36 | 162 | 375 | 288 | 116 | 15 | - | 380 | 38,3 | 493 | 499 |
| Muut kunnat - Övriga kommuner | 1050 | 28 | 139 | 352 | 332 | 173 | 23 | 3 | 411 | 39,1 | 521 | 529 |
| Pohjois-Karjalan lääni - Norr Karels län | 1832 | 71 | 307 | 608 | 522 | 267 | 54 | 3 | 657 | 35,9 | 951 | 881 |
| Kaupungit - Städer | 1019 | 38 | 177 | 337 | 294 | 145 | 27 | 1 | 384 | 37,7 | 512 | 507 |
| Muut kunnat - Övriga kommuner | 813 | 33 | 130 | 271 | 228 | 122 | 27 | 2 | 273 | 33,6 | 439 | 374 |
| Kuopion lääni - Kuopio län | 2804 | 84 | 509 | 921 | 847 | 356 | 81 | 6 | 997 | 35,6 | 1449 | 1355 |
| Kaupungit - Städer | 1765 | 44 | 348 | 595 | 500 | 223 | 52 | 3 | 662 | 37,5 | 912 | 853 |
| Muut kunnat - Övriga kommuner | 1039 | 40 | 161 | 326 | 347 | 133 | 29 | 3 | 335 | 32,2 | 537 | 502 |
| Keski-Suomen lääni - Mellersta Finlands län | 3050 | 87 | 513 | 977 | 936 | 440 | 94 | 3 | 1090 | 35,7 | 1588 | 1462 |
| Kaupungit - Städer | 1839 | 57 | 334 | 601 | 545 | 251 | 50 | 1 | 698 | 38,0 | 970 | 869 |
| Muut kunnat - Övriga kommuner | 1211 | 30 | 179 | 376 | 391 | 189 | 44 | 2 | 392 | 32,4 | 618 | 593 |
| Vaasan lääni - Vasa län | 5218 | 132 | 883 | 1868 | 1500 | 686 | 142 | 7 | 1592 | 30,5 | 2640 | 2578 |
| Kaupungit - Städer | 2870 | 85 | 517 | 1046 | 800 | 350 | 68 | 4 | 957 | 33,3 | 1444 | 1426 |
| Muut kunnat - Övriga kommuner | 2348 | 47 | 366 | 822 | 700 | 336 | 74 | 3 | 635 | 27,0 | 1196 | 1152 |
| Oulun lääni - Uleåborgs län | 6058 | 202 | 1198 | 1959 | 1653 | 811 | 221 | 14 | 1831 | 30,2 | 3115 | 2943 |
| Kaupungit - Städer | 3265 | 124 | 654 | 1115 | 857 | 410 | 99 | 6 | 1072 | 32,8 | 1713 | 1552 |
| Muut kunnat - Övriga kommuner | 2793 | 78 | 544 | 844 | 796 | 401 | 122 | 8 | 759 | 27,2 | 1402 | 1391 |
| Lapin lääni - Lapplands län | 2309 | 86 | 440 | 723 | 671 | 312 | 72 | 5 | 1079 | 46,7 | 1213 | 1096 |
| Kaupungit - Städer | 1132 | 40 | 233 | 355 | 335 | 135 | 31 | 3 | 545 | 48,1 | 601 | 531 |
| Muut kunnat - Övriga kommuner | 1177 | 46 | 207 | 368 | 336 | 177 | 41 | 2 | 534 | 45,4 | 612 | 565 |
| Ahvenanmaan maakunta - Landskapet Åland | 290 | - | 38 | 115 | 91 | 42 | 4 | - | 170 | 58,6 | 149 | 141 |
| Kaupunki - Stad | 115 | - | 10 | 49 | 41 | 13 | 2 | - | 65 | 56,5 | 51 | 64 |
| Muut kunnat - Övriga kommuner | 175 | - | 28 | 66 | 50 | 29 | 2 | - | 105 | 60,0 | 98 | 77 |

6. Elävänä syntyneet sukupuolen, äidin iän ja avioisuuden mukaan maakunnittain ja kunnittain 1996

Levande födda efter kön, moders ålder och legitimitet landskapsvis och kommunvis 1996
Life births by sex, age of mother and family status by region and municipality 1996

| Alue Område Area | Yhteensä Totalt Total | Äidin ikä - Moders ålder - Age of mother | | | | | | | Aviottomat Utom äktenskap Non-marital | % | Poikia Gossar Males | Tyttöjä Flickor Females |
|--|-----------------------------|--|-------|-------|-------|-------|-------|-----|---|------|---------------------------|-------------------------------|
| | | -19 | 20-24 | 25-29 | 30-34 | 35-39 | 40-44 | 45- | | | | |
| Koko maa - Hela landet Whole country | 60723 | 1561 | 9574 | 20932 | 18917 | 8053 | 1604 | 82 | 21484 | 35,4 | 31142 | 29581 |
| Kaupunkimaiset kunnat Urbana kommuner Urban municipalities | 37526 | 956 | 5798 | 13177 | 11820 | 4807 | 918 | 50 | 13649 | 36,4 | 19272 | 18254 |
| Taajaan asutut kunnat Tätortskommuner Semi-urban municipalities | 10441 | 255 | 1691 | 3594 | 3202 | 1393 | 292 | 14 | 3532 | 33,8 | 5357 | 5084 |
| Maaseutumaiset kunnat Landsbygdskommuner Rural municipalities | 12756 | 350 | 2085 | 4161 | 3895 | 1853 | 394 | 18 | 4303 | 33,7 | 6513 | 6243 |
| UUSIMAA NYLAND | 17484 | 342 | 2248 | 5909 | 6048 | 2445 | 471 | 21 | 6184 | 35,4 | 8946 | 8538 |
| Kaupunkimaiset kunnat | 14380 | 284 | 1802 | 4872 | 5032 | 1993 | 379 | 18 | 5034 | 35,0 | 7384 | 6996 |
| Taajaan asutut kunnat | 2565 | 44 | 369 | 852 | 856 | 366 | 77 | 1 | 935 | 36,5 | 1295 | 1270 |
| Maaseutumaiset kunnat | 539 | 14 | 77 | 185 | 160 | 86 | 15 | 2 | 215 | 39,9 | 267 | 272 |
| VARSINAIS-SUOMI EGENTLIGA FINLAND | 5064 | 124 | 755 | 1921 | 1575 | 585 | 99 | 5 | 1826 | 36,1 | 2606 | 2458 |
| Kaupunkimaiset kunnat | 3094 | 80 | 455 | 1199 | 968 | 335 | 54 | 3 | 1139 | 36,8 | 1605 | 1489 |
| Taajaan asutut kunnat | 733 | 17 | 114 | 283 | 211 | 89 | 17 | 2 | 265 | 36,2 | 391 | 342 |
| Maaseutumaiset kunnat | 1237 | 27 | 186 | 439 | 396 | 161 | 28 | - | 422 | 34,1 | 610 | 627 |
| SATAKUNTA SATAKUNTA | 2651 | 79 | 471 | 992 | 749 | 310 | 49 | 1 | 918 | 34,6 | 1384 | 1267 |
| Kaupunkimaiset kunnat | 1536 | 51 | 302 | 584 | 388 | 181 | 29 | 1 | 583 | 38,0 | 786 | 750 |
| Taajaan asutut kunnat | 591 | 16 | 84 | 218 | 191 | 73 | 9 | - | 181 | 30,6 | 340 | 251 |
| Maaseutumaiset kunnat | 524 | 12 | 85 | 190 | 170 | 56 | 11 | - | 154 | 29,4 | 258 | 266 |
| HÄME TAVASTLAND | 1846 | 54 | 326 | 634 | 567 | 230 | 34 | 1 | 701 | 38,0 | 957 | 889 |
| Kaupunkimaiset kunnat | 1039 | 33 | 197 | 350 | 307 | 131 | 20 | 1 | 426 | 41,0 | 556 | 483 |
| Taajaan asutut kunnat | 293 | 8 | 46 | 108 | 97 | 30 | 4 | - | 102 | 34,8 | 136 | 157 |
| Maaseutumaiset kunnat | 514 | 13 | 83 | 176 | 163 | 69 | 10 | - | 173 | 33,7 | 265 | 249 |
| PIRKANMAA BIRKALAND | 5023 | 104 | 774 | 1786 | 1597 | 635 | 118 | 9 | 1755 | 34,9 | 2594 | 2429 |
| Kaupunkimaiset kunnat | 3715 | 77 | 550 | 1350 | 1186 | 453 | 90 | 9 | 1317 | 35,5 | 1887 | 1828 |
| Taajaan asutut kunnat | 605 | 12 | 99 | 213 | 173 | 94 | 14 | - | 195 | 32,2 | 319 | 286 |
| Maaseutumaiset kunnat | 703 | 15 | 125 | 223 | 238 | 88 | 14 | - | 243 | 34,6 | 388 | 315 |
| PÄIJÄT-HÄME PÄIJÄT-HÄME | 1965 | 53 | 340 | 680 | 577 | 263 | 50 | 2 | 740 | 37,7 | 996 | 969 |
| Kaupunkimaiset kunnat | 1216 | 35 | 219 | 435 | 346 | 145 | 34 | 2 | 469 | 38,6 | 632 | 584 |
| Taajaan asutut kunnat | 480 | 11 | 73 | 156 | 159 | 70 | 11 | - | 168 | 35,0 | 235 | 245 |
| Maaseutumaiset kunnat | 269 | 7 | 48 | 89 | 72 | 48 | 5 | - | 103 | 38,3 | 129 | 140 |
| KYMENLAAKSO KYMMENTALEN | 2000 | 62 | 313 | 719 | 624 | 235 | 45 | 2 | 731 | 36,5 | 1014 | 986 |
| Kaupunkimaiset kunnat | 1225 | 49 | 183 | 450 | 371 | 143 | 29 | - | 483 | 39,4 | 606 | 619 |
| Taajaan asutut kunnat | 451 | 4 | 82 | 156 | 153 | 45 | 10 | 1 | 147 | 32,6 | 239 | 212 |
| Maaseutumaiset kunnat | 324 | 9 | 48 | 113 | 100 | 47 | 6 | 1 | 101 | 31,2 | 169 | 155 |
| ETELÄ-KARJALA SÖDRA KERLEN | 1396 | 25 | 218 | 497 | 436 | 186 | 34 | - | 545 | 39,0 | 667 | 729 |
| Kaupunkimaiset kunnat | 954 | 20 | 166 | 346 | 285 | 118 | 19 | - | 389 | 40,8 | 470 | 484 |
| Taajaan asutut kunnat | 111 | 2 | 21 | 40 | 33 | 15 | - | - | 40 | 36,0 | 55 | 56 |
| Maaseutumaiset kunnat | 331 | 3 | 31 | 111 | 118 | 53 | 15 | - | 116 | 35,0 | 142 | 189 |
| ETELÄ-SAVO SÖDRA SAVOLAX | 1733 | 56 | 241 | 623 | 524 | 250 | 36 | 3 | 668 | 38,5 | 873 | 860 |
| Kaupunkimaiset kunnat | 824 | 31 | 127 | 318 | 234 | 100 | 14 | - | 310 | 37,6 | 416 | 408 |
| Taajaan asutut kunnat | 71 | 4 | 5 | 20 | 28 | 9 | 4 | 1 | 33 | 46,5 | 29 | 42 |
| Maaseutumaiset kunnat | 838 | 21 | 109 | 285 | 262 | 141 | 18 | 2 | 325 | 38,8 | 428 | 410 |
| POHJOIS-SAVO NORRA SAVOLAX | 2804 | 84 | 509 | 921 | 847 | 356 | 81 | 6 | 997 | 35,6 | 1449 | 1355 |
| Kaupunkimaiset kunnat | 1572 | 38 | 305 | 532 | 441 | 205 | 48 | 3 | 591 | 37,6 | 824 | 748 |
| Taajaan asutut kunnat | 317 | 10 | 61 | 109 | 95 | 36 | 6 | - | 108 | 34,1 | 170 | 147 |
| Maaseutumaiset kunnat | 915 | 36 | 143 | 280 | 311 | 115 | 27 | 3 | 298 | 32,6 | 455 | 460 |
| POHJOIS-KARJALA NORRA KARELEN | 1832 | 71 | 307 | 608 | 522 | 267 | 54 | 3 | 657 | 35,9 | 951 | 881 |
| Kaupunkimaiset kunnat | 612 | 17 | 105 | 209 | 176 | 84 | 21 | - | 221 | 36,1 | 301 | 311 |
| Taajaan asutut kunnat | 289 | 17 | 56 | 90 | 82 | 37 | 6 | 1 | 118 | 40,8 | 155 | 134 |
| Maaseutumaiset kunnat | 931 | 37 | 146 | 309 | 264 | 146 | 27 | 2 | 318 | 34,2 | 495 | 436 |
| KESKI-SUOMI MELLERSTA FINLANDS | 3050 | 87 | 513 | 977 | 936 | 440 | 94 | 3 | 1090 | 35,7 | 1588 | 1462 |
| Kaupunkimaiset kunnat | 1494 | 46 | 250 | 489 | 453 | 213 | 42 | 1 | 538 | 36,0 | 795 | 699 |
| Taajaan asutut kunnat | 811 | 24 | 143 | 274 | 237 | 109 | 23 | 1 | 314 | 38,7 | 404 | 407 |
| Maaseutumaiset kunnat | 745 | 17 | 120 | 214 | 246 | 118 | 29 | 1 | 238 | 31,9 | 389 | 356 |

6. Elävänä syntyneet sukupuolen, äidin iän ja avioisuuden mukaan maakunnittain ja kunnittain 1996
 Levande födda efter kön, moderns ålder och legitimitet landskapsvis och kommunvis 1996
 Life births by sex, age of mother and family status by region and municipality 1996

(Jatk.)

(Forts.)

(Cont.)

| Alue Område Area | Yhteensä Totalt Total | Äidin ikä - Moderns ålder - Age of mother | | | | | | | Avioittomat Utom äktenskap Non-marital | % | Poikia Gossar Males | Tyttöjä Flickor Females |
|--|-----------------------------|---|-------|-------|-------|-------|-------|-----|--|------|---------------------------|-------------------------------|
| | | -19 | 20-24 | 25-29 | 30-34 | 35-39 | 40-44 | 45- | | | | |
| ETELÄ-POHJANMAA | | | | | | | | | | | | |
| SÖDRA ÖSTERBOTTEN | 2236 | 57 | 332 | 820 | 663 | 290 | 71 | 3 | 620 | 27,7 | 1139 | 1097 |
| Kaupunkimaiset kunnat | 406 | 18 | 55 | 149 | 117 | 60 | 7 | - | 130 | 32,0 | 200 | 206 |
| Taajaan asutut kunnat | 965 | 21 | 135 | 352 | 305 | 112 | 37 | 3 | 239 | 24,8 | 493 | 472 |
| Maaseutumaiset kunnat | 865 | 18 | 142 | 319 | 241 | 118 | 27 | - | 251 | 29,0 | 446 | 419 |
| VAASAN RANNIKKOSEUTU | | | | | | | | | | | | |
| VASA KUSTREGION | 2072 | 48 | 366 | 765 | 587 | 261 | 43 | 2 | 728 | 35,1 | 1046 | 1026 |
| Kaupunkimaiset kunnat | 932 | 30 | 198 | 341 | 255 | 94 | 13 | 1 | 376 | 40,3 | 475 | 457 |
| Taajaan asutut kunnat | 268 | 4 | 32 | 112 | 73 | 43 | 4 | - | 91 | 34,0 | 125 | 143 |
| Maaseutumaiset kunnat | 872 | 14 | 136 | 312 | 259 | 124 | 26 | 1 | 261 | 29,9 | 446 | 426 |
| KESKI-POHJANMAA | | | | | | | | | | | | |
| MELLERSTA ÖSTERBOTTEN | 910 | 27 | 185 | 283 | 250 | 135 | 28 | 2 | 244 | 26,8 | 455 | 455 |
| Kaupunkimaiset kunnat | 474 | 19 | 92 | 166 | 127 | 61 | 8 | 1 | 163 | 34,4 | 238 | 236 |
| Taajaan asutut kunnat | 97 | - | 25 | 25 | 23 | 20 | 4 | - | 17 | 17,5 | 43 | 54 |
| Maaseutumaiset kunnat | 339 | 8 | 68 | 92 | 100 | 54 | 16 | 1 | 64 | 18,9 | 174 | 165 |
| POHJOIS-POHJANMAA | | | | | | | | | | | | |
| NORRA ÖSTERBOTTEN | 5018 | 157 | 969 | 1631 | 1373 | 690 | 184 | 14 | 1392 | 27,7 | 2595 | 2423 |
| Kaupunkimaiset kunnat | 2444 | 76 | 462 | 863 | 660 | 308 | 68 | 7 | 743 | 30,4 | 1288 | 1156 |
| Taajaan asutut kunnat | 1299 | 48 | 271 | 409 | 336 | 178 | 54 | 3 | 357 | 27,5 | 658 | 641 |
| Maaseutumaiset kunnat | 1275 | 33 | 236 | 359 | 377 | 204 | 62 | 4 | 292 | 22,9 | 649 | 626 |
| KAINUU | | | | | | | | | | | | |
| KAJANALAND | 1040 | 45 | 229 | 328 | 280 | 121 | 37 | - | 439 | 42,2 | 520 | 520 |
| Kaupunkimaiset kunnat | 467 | 16 | 103 | 160 | 126 | 49 | 13 | - | 189 | 40,5 | 215 | 252 |
| Maaseutumaiset kunnat | 573 | 29 | 126 | 168 | 154 | 72 | 24 | - | 250 | 43,6 | 305 | 268 |
| LAPPI | | | | | | | | | | | | |
| LAPPLAND | 2309 | 86 | 440 | 723 | 671 | 312 | 72 | 5 | 1079 | 46,7 | 1213 | 1096 |
| Kaupunkimaiset kunnat | 1027 | 36 | 217 | 315 | 307 | 121 | 28 | 3 | 483 | 47,0 | 543 | 484 |
| Taajaan asutut kunnat | 495 | 13 | 75 | 177 | 150 | 67 | 12 | 1 | 222 | 44,8 | 270 | 225 |
| Maaseutumaiset kunnat | 787 | 37 | 148 | 231 | 214 | 124 | 32 | 1 | 374 | 47,5 | 400 | 387 |
| AHVENANMAA | | | | | | | | | | | | |
| ÅLAND | 290 | - | 38 | 115 | 91 | 42 | 4 | - | 170 | 58,6 | 149 | 141 |
| Kaupunkimaiset kunnat | 115 | - | 10 | 49 | 41 | 13 | 2 | - | 65 | 56,5 | 51 | 64 |
| Maaseutumaiset kunnat | 175 | - | 28 | 66 | 50 | 29 | 2 | - | 105 | 60,0 | 98 | 77 |
| UUSIMAA - NYLAND | 17484 | 342 | 2248 | 5909 | 6048 | 2445 | 471 | 21 | 6184 | 35,4 | 8946 | 8538 |
| Pääkaupunkiseutu - Huvudstadsregion | 12036 | 221 | 1416 | 4053 | 4304 | 1701 | 328 | 13 | 4086 | 33,9 | 6237 | 5799 |
| Artjärvi-Artsjö | 11 | 1 | 1 | 1 | 5 | 2 | - | 1 | 3 | 27,3 | 6 | 5 |
| Askola | 49 | 1 | 5 | 14 | 16 | 11 | 1 | 1 | 17 | 34,7 | 16 | 33 |
| Espoo-Esbo | 3003 | 40 | 290 | 996 | 1128 | 463 | 83 | 3 | 823 | 27,4 | 1536 | 1467 |
| Hanko-Hangö | 118 | 2 | 32 | 43 | 35 | 5 | 1 | - | 62 | 52,5 | 59 | 59 |
| Helsinki-Helsingfors | 6501 | 132 | 794 | 2163 | 2281 | 935 | 191 | 5 | 2423 | 37,3 | 3392 | 3109 |
| Hyvinkää-Hyvinge | 504 | 13 | 85 | 185 | 145 | 63 | 10 | 3 | 206 | 40,9 | 250 | 254 |
| Inkoo-Ingå | 53 | - | 5 | 14 | 20 | 11 | 3 | - | 17 | 32,1 | 25 | 28 |
| Järvenpää-Träskända | 484 | 14 | 77 | 163 | 165 | 53 | 12 | - | 196 | 40,5 | 237 | 247 |
| Karjaa-Karis | 90 | 2 | 12 | 40 | 27 | 5 | 4 | - | 45 | 50,0 | 43 | 47 |
| Karjalohja-Karislojo | 21 | 1 | - | 9 | 5 | 6 | - | - | 7 | 33,3 | 13 | 8 |
| Karkkila-Högfors | 69 | 1 | 12 | 29 | 11 | 13 | 3 | - | 23 | 33,3 | 40 | 29 |
| Kauriainen-Grankulla | 87 | 1 | 6 | 34 | 30 | 14 | 2 | - | 12 | 13,8 | 43 | 44 |
| Kerava-Kervo | 383 | 13 | 64 | 142 | 96 | 57 | 11 | - | 141 | 36,8 | 175 | 208 |
| Kirkkonummi-Kyrkslätt | 401 | 6 | 43 | 143 | 142 | 58 | 9 | - | 117 | 29,2 | 192 | 209 |
| Lapinjärvi-Lappträsk | 32 | 1 | 13 | 10 | 7 | 1 | - | - | 15 | 46,9 | 16 | 16 |
| Liljendal | 17 | - | 3 | 8 | 3 | 3 | - | - | 6 | 35,3 | 10 | 7 |
| Lohja-Lojo | 159 | 2 | 30 | 62 | 44 | 18 | 3 | - | 60 | 37,7 | 75 | 84 |
| Lohjan kunta-Lojo kommun | 218 | 7 | 37 | 71 | 72 | 26 | 5 | - | 96 | 44,0 | 113 | 105 |
| Loviisa-Lovisa | 90 | 2 | 21 | 25 | 34 | 7 | 1 | - | 56 | 62,2 | 51 | 39 |
| Myrskylä-Mörskom | 27 | 1 | 1 | 8 | 9 | 5 | 3 | - | 10 | 37,0 | 13 | 14 |
| Mäntsälä | 222 | 3 | 20 | 79 | 78 | 33 | 9 | - | 82 | 36,9 | 114 | 108 |
| Nummi-Pusula | 70 | 2 | 6 | 29 | 20 | 12 | 1 | - | 24 | 34,3 | 41 | 29 |
| Nurmijärvi | 431 | 5 | 68 | 128 | 148 | 62 | 20 | - | 145 | 33,6 | 226 | 205 |
| Orimattila | 152 | 7 | 30 | 45 | 53 | 14 | 3 | - | 60 | 39,5 | 70 | 82 |
| Pemaja-Pemå | 56 | 2 | 8 | 25 | 15 | 4 | 2 | - | 27 | 48,2 | 27 | 29 |
| Pohja-Pöjo | 51 | 2 | 10 | 19 | 10 | 9 | 1 | - | 33 | 64,7 | 24 | 27 |
| Pornainen-Borgrås | 46 | - | 7 | 16 | 11 | 9 | 3 | - | 17 | 37,0 | 28 | 18 |
| Porvoo-Borgå | 234 | 4 | 43 | 72 | 77 | 29 | 8 | 1 | 105 | 44,9 | 109 | 125 |
| Porvoon mlk-Borgå lk | 315 | 5 | 43 | 100 | 103 | 54 | 10 | - | 123 | 39,0 | 157 | 158 |
| Pukkila | 17 | - | - | 6 | 10 | 1 | - | - | 5 | 29,4 | 14 | 3 |
| Ruotsinpyhtää-Strömtors | 29 | 1 | 6 | 10 | 10 | 1 | 1 | - | 11 | 37,9 | 13 | 16 |
| Sammati | 13 | - | 4 | 4 | 5 | - | - | - | 6 | 46,2 | 7 | 6 |
| Sipoo-Sibbo | 191 | 3 | 20 | 58 | 74 | 29 | 6 | 1 | 56 | 29,3 | 104 | 87 |
| Siuntio-Sjundeå | 47 | 2 | 8 | 12 | 14 | 11 | - | - | 17 | 36,2 | 14 | 33 |
| Tammisaari-Ekenäs | 177 | 1 | 32 | 59 | 60 | 24 | 1 | - | 90 | 50,8 | 89 | 88 |
| Tuusula-Tusby | 372 | 13 | 34 | 127 | 132 | 60 | 5 | 1 | 122 | 32,8 | 191 | 181 |
| Vantaa-Vanda | 2445 | 48 | 326 | 860 | 865 | 289 | 52 | 5 | 828 | 33,9 | 1266 | 1179 |
| Vihhti-Vichtis | 299 | 4 | 52 | 100 | 88 | 48 | 7 | - | 98 | 32,8 | 147 | 152 |

6. Elävänä syntyneet sukupuolen, äidin iän ja avioisuuden mukaan maakunnittain ja kunnittain 1996

Levande födda efter kön, moders ålder och legitimitet landskapsvis och kommunvis 1996

Life births by sex, age of mother and family status by region and municipality 1996

(Jatk.)

(Forts.)

(Cont.)

| Alue Område Area | Yhteensä Totalt Total | Äidin ikä - Moders ålder - Age of mother | | | | | | | Aviottomat Utom äktenskap Non-marital | % | Poikia Gossar Males | Tyttöjä Flickor Females |
|---|-----------------------------|--|-------|-------|-------|-------|-------|-----|---|-------|---------------------------|-------------------------------|
| | | -19 | 20-24 | 25-29 | 30-34 | 35-39 | 40-44 | 45- | | | | |
| VARSAINAIS-SUOMI - EGENTLIGA FINLAND | 5064 | 124 | 755 | 1921 | 1575 | 585 | 99 | 5 | 1826 | 36,1 | 2606 | 2458 |
| Alastaro | 30 | 1 | 4 | 9 | 13 | 2 | 1 | - | 4 | 13,3 | 15 | 15 |
| Askainen-Vilhäs | 2 | - | - | - | 1 | 1 | - | - | 1 | 50,0 | - | 2 |
| Aura | 50 | 1 | 8 | 23 | 14 | 4 | - | - | 17 | 34,0 | 29 | 21 |
| Dragsfjärd | 49 | - | 10 | 19 | 8 | 11 | 1 | - | 33 | 67,3 | 20 | 29 |
| Halikko | 89 | 1 | 16 | 35 | 26 | 11 | - | - | 37 | 41,6 | 36 | 53 |
| Houtskari-Houtskär | 4 | - | 2 | 1 | 1 | - | - | - | 4 | 100,0 | 2 | 2 |
| Inö | - | - | - | - | - | - | - | - | - | - | - | - |
| Kaarina-S:t Karins | 265 | 1 | 23 | 97 | 100 | 37 | 6 | 1 | 75 | 28,3 | 129 | 136 |
| Karinainen | 26 | 1 | 8 | 6 | 5 | 4 | 2 | - | 5 | 19,2 | 11 | 15 |
| Kemiö-Kimito | 28 | 1 | 2 | 14 | 10 | 1 | - | - | 13 | 46,4 | 10 | 18 |
| Kiikala | 18 | 1 | 5 | 6 | 3 | 3 | - | - | 3 | 16,7 | 11 | 7 |
| Kisko | 15 | - | 4 | 7 | 3 | - | 1 | - | 6 | 40,0 | 8 | 7 |
| Korppoo-Korpo | 8 | - | - | 5 | 2 | 1 | - | - | 1 | 12,5 | 4 | 4 |
| Koski Tl | 23 | 3 | 3 | 8 | 5 | 3 | 1 | - | 9 | 39,1 | 10 | 13 |
| Kustavi-Gustavs | 9 | - | - | 6 | 3 | - | - | - | 5 | 55,6 | 5 | 4 |
| Kuusjoki | 22 | 1 | 3 | 8 | 8 | 1 | 1 | - | 6 | 27,3 | 13 | 9 |
| Laitila | 87 | 4 | 17 | 34 | 22 | 7 | 3 | - | 33 | 37,9 | 50 | 37 |
| Lemu | 19 | - | 4 | 4 | 9 | 2 | - | - | 12 | 63,2 | 12 | 7 |
| Lieto-Lundo | 163 | 1 | 28 | 68 | 51 | 12 | 2 | 1 | 55 | 33,7 | 90 | 73 |
| Loimaa | 87 | 3 | 6 | 38 | 31 | 7 | 2 | - | 25 | 28,7 | 42 | 45 |
| Loimaan kunta-Loimaa kommu | 53 | - | 7 | 17 | 21 | 7 | 1 | - | 5 | 9,4 | 25 | 28 |
| Marttila | 24 | 1 | 2 | 5 | 7 | 9 | - | - | 7 | 29,2 | 12 | 12 |
| Masku | 63 | - | 5 | 26 | 21 | 8 | 3 | - | 14 | 22,2 | 33 | 30 |
| Mellilä | 13 | - | 1 | 6 | 4 | 2 | - | - | 7 | 53,8 | 7 | 6 |
| Merimasku | 13 | - | - | 1 | 9 | 2 | 1 | - | 5 | 38,5 | 4 | 9 |
| Mietoinen | 21 | 1 | 2 | 12 | 4 | - | 2 | - | 4 | 19,0 | 8 | 13 |
| Muuria | 15 | - | 2 | 6 | 6 | 1 | - | - | 1 | 6,7 | 9 | 6 |
| Mynämäki | 77 | 1 | 13 | 32 | 17 | 9 | 5 | - | 28 | 36,4 | 38 | 39 |
| Naantali-Nådendal | 162 | 4 | 21 | 58 | 54 | 19 | 6 | - | 62 | 38,3 | 83 | 79 |
| Nauvo-Nagu | 18 | - | 4 | 8 | 3 | 3 | - | - | 13 | 72,2 | 12 | 6 |
| Nousiainen-Nousis | 44 | 1 | 4 | 19 | 15 | 4 | 1 | - | 12 | 27,3 | 25 | 19 |
| Oripää | 11 | - | 2 | 2 | 4 | 2 | 1 | - | 2 | 18,2 | 4 | 7 |
| Paimio-Pemar | 102 | - | 15 | 40 | 28 | 17 | 1 | 1 | 34 | 33,3 | 61 | 41 |
| Parainen-Pargas | 139 | 2 | 21 | 48 | 39 | 20 | 9 | - | 48 | 34,5 | 64 | 75 |
| Pemiö-Bjämä | 56 | - | 12 | 14 | 22 | 5 | 3 | - | 19 | 33,9 | 29 | 27 |
| Perteli | 48 | 3 | 12 | 12 | 14 | 7 | - | - | 22 | 45,8 | 24 | 24 |
| Piikkiö-Pikis | 60 | 1 | 4 | 21 | 20 | 13 | 1 | - | 21 | 35,0 | 32 | 28 |
| Pyhäranta | 22 | - | 3 | 3 | 10 | 6 | - | - | 9 | 40,9 | 10 | 12 |
| Pöytyä | 43 | 2 | 6 | 11 | 15 | 9 | - | - | 13 | 30,2 | 23 | 20 |
| Raisio-Reso | 304 | 8 | 48 | 114 | 93 | 38 | 3 | - | 122 | 40,1 | 158 | 146 |
| Rusko | 35 | - | 3 | 11 | 15 | 6 | - | - | 12 | 34,3 | 13 | 22 |
| Rymättylä-Rimito | 21 | - | 2 | 5 | 11 | 3 | - | - | 12 | 57,1 | 12 | 9 |
| Salo | 269 | 2 | 40 | 100 | 90 | 30 | 7 | - | 96 | 35,7 | 122 | 147 |
| Sauvo-Sagu | 30 | - | 3 | 6 | 16 | 5 | - | - | 14 | 46,7 | 13 | 17 |
| Somero | 107 | 6 | 19 | 45 | 21 | 15 | 1 | - | 34 | 31,8 | 54 | 53 |
| Suomusjärvi | 14 | - | 1 | 4 | 5 | 2 | 2 | - | 2 | 14,3 | 8 | 6 |
| Särkisalo-Finby | 8 | - | 1 | 4 | 1 | 2 | - | - | 3 | 37,5 | 3 | 5 |
| Taivassalo-Tövsala | 14 | - | 3 | 2 | 6 | 2 | 1 | - | 5 | 35,7 | 10 | 4 |
| Tarvasjoki | 20 | - | 1 | 8 | 10 | 1 | - | - | 4 | 20,0 | 8 | 12 |
| Turku-Åbo | 2007 | 62 | 317 | 792 | 600 | 204 | 30 | 2 | 759 | 37,8 | 1071 | 936 |
| Uusikaupunki-Nystad | 182 | 9 | 29 | 72 | 51 | 20 | 1 | - | 74 | 40,7 | 94 | 88 |
| Vahto | 29 | - | 3 | 9 | 15 | 2 | - | - | 6 | 20,7 | 15 | 14 |
| Vehmaa | 17 | 1 | 2 | 6 | 7 | 1 | - | - | 8 | 47,1 | 9 | 8 |
| Veikua | 3 | - | - | 1 | - | 2 | - | - | 1 | 33,3 | 2 | 1 |
| Västernfjärd | 5 | - | - | 4 | - | 1 | - | - | 2 | 40,0 | 4 | 1 |
| Yläne | 21 | 1 | 4 | 9 | 6 | 1 | - | - | 2 | 9,5 | 10 | 11 |
| SATAKUNTA - SATAKUNTA | 2651 | 79 | 471 | 992 | 749 | 310 | 49 | 1 | 918 | 34,6 | 1384 | 1267 |
| Eura | 100 | 3 | 20 | 39 | 26 | 11 | 1 | - | 28 | 28,0 | 55 | 45 |
| Eurajoki-Euraäminne | 77 | 4 | 15 | 22 | 25 | 9 | 2 | - | 24 | 31,2 | 41 | 36 |
| Harjavalta | 80 | 4 | 15 | 31 | 24 | 6 | - | - | 28 | 35,0 | 50 | 30 |
| Honkajoki | 29 | 1 | 2 | 14 | 10 | 1 | 1 | - | 6 | 20,7 | 11 | 18 |
| Huittinen | 96 | 3 | 16 | 40 | 28 | 8 | 1 | - | 35 | 36,5 | 58 | 38 |
| Jämijärvi | 24 | 1 | 3 | 4 | 13 | 3 | - | - | 5 | 20,8 | 10 | 14 |
| Kankaanpää | 153 | 2 | 16 | 56 | 59 | 17 | 3 | - | 42 | 27,5 | 85 | 68 |
| Karvia | 24 | - | 5 | 8 | 8 | 3 | - | - | 4 | 16,7 | 12 | 12 |
| Kiukainen | 36 | 2 | 3 | 16 | 9 | 5 | 1 | - | 9 | 25,0 | 18 | 18 |
| Kodisjoki | 2 | - | 2 | - | - | - | - | - | - | - | 1 | 1 |
| Kokemäki-Kumo | 103 | 5 | 11 | 37 | 31 | 18 | 1 | - | 32 | 31,1 | 65 | 38 |
| Kullaa | 16 | - | 5 | 2 | 8 | 1 | - | - | 3 | 18,8 | 9 | 7 |
| Köyliö-Kjulo | 43 | 1 | 8 | 19 | 11 | 1 | 3 | - | 10 | 23,3 | 17 | 26 |
| Lappi | 36 | 1 | 3 | 18 | 10 | 3 | 1 | - | 16 | 44,4 | 21 | 15 |
| Lavia | 29 | - | 6 | 8 | 9 | 6 | - | - | 9 | 31,0 | 13 | 16 |
| Luvia | 35 | - | 5 | 10 | 16 | 3 | 1 | - | 14 | 40,0 | 17 | 18 |
| Merikarvia-Sastmola | 34 | - | 4 | 10 | 15 | 4 | 1 | - | 12 | 35,3 | 14 | 20 |
| Nakkila | 72 | 3 | 13 | 18 | 27 | 9 | 2 | - | 30 | 41,7 | 38 | 34 |
| Noormarkku-Normark | 67 | - | 8 | 28 | 20 | 10 | 1 | - | 14 | 20,9 | 39 | 28 |
| Pomarkku-Pämark | 19 | - | 1 | 10 | 3 | 4 | 1 | - | 3 | 15,8 | 12 | 7 |
| Pori-Björneborg | 859 | 26 | 165 | 335 | 202 | 114 | 16 | 1 | 339 | 39,5 | 429 | 430 |

6. Elävänä syntyneet sukupuolen, äidin iän ja avioisuuden mukaan maakunnittain ja kunnittain 1996

Levande födda efter kön, moders ålder och legitimitet landskapsvis och kommunvis 1996

Life births by sex, age of mother and family status by region and municipality 1996

(Jatk.)

(Forts.)

(Cont.)

| Alue Område Area | Yhteensä Totalt Total | Äidin ikä - Moders ålder - Age of mother | | | | | | | Aviottomat Utom äktenskap Non-marital | % | Poikia Gossar Males | Tyttöjä Flickor Females |
|--------------------------------------|-----------------------------|--|------------|-------------|-------------|------------|------------|----------|---|-------------|---------------------------|-------------------------------|
| | | -19 | 20-24 | 25-29 | 30-34 | 35-39 | 40-44 | 45- | | | | |
| Punkalaidun | 39 | 1 | 10 | 12 | 14 | 2 | - | - | 13 | 33,3 | 23 | 16 |
| Rauma-Raumo | 448 | 18 | 102 | 163 | 118 | 37 | 10 | - | 178 | 39,7 | 228 | 220 |
| Siikainen | 25 | 1 | 5 | 12 | 3 | 4 | - | - | 9 | 36,0 | 13 | 12 |
| Säkylä | 40 | - | 7 | 15 | 12 | 6 | - | - | 14 | 35,0 | 16 | 24 |
| Uvila-Ulvsby | 149 | 3 | 20 | 55 | 44 | 24 | 3 | - | 38 | 25,5 | 79 | 70 |
| Vampula | 16 | - | 1 | 10 | 4 | 1 | - | - | 3 | 18,8 | 10 | 6 |
| HÄME - TAVASTLAND | 1846 | 54 | 326 | 634 | 567 | 230 | 34 | 1 | 701 | 38,0 | 957 | 889 |
| Forssa | 221 | 8 | 47 | 77 | 56 | 28 | 5 | - | 102 | 46,2 | 124 | 97 |
| Hattula | 108 | 2 | 17 | 43 | 37 | 9 | - | - | 33 | 30,6 | 61 | 47 |
| Hauho | 29 | - | 6 | 8 | 7 | 3 | 5 | - | 8 | 27,6 | 12 | 17 |
| Hausjärvi | 88 | 3 | 15 | 25 | 33 | 12 | - | - | 29 | 33,0 | 54 | 34 |
| Humppila | 30 | 1 | 4 | 11 | 11 | 2 | 1 | - | 9 | 30,0 | 17 | 13 |
| Hämeenlinna-Tavastehus | 501 | 10 | 77 | 178 | 162 | 64 | 10 | - | 186 | 37,1 | 254 | 247 |
| Janakkala | 185 | 6 | 29 | 65 | 60 | 21 | 4 | - | 69 | 37,3 | 75 | 110 |
| Jokioinen-Jockis | 83 | 1 | 16 | 29 | 27 | 10 | - | - | 33 | 39,8 | 40 | 43 |
| Katvola | 25 | - | 5 | 8 | 6 | 6 | - | - | 5 | 20,0 | 11 | 14 |
| Lammi | 40 | 4 | 4 | 18 | 11 | 3 | - | - | 18 | 45,0 | 21 | 19 |
| Loppi | 80 | 3 | 12 | 24 | 23 | 17 | 1 | - | 26 | 32,5 | 40 | 40 |
| Renko | 15 | - | - | 7 | 6 | 2 | - | - | 8 | 53,3 | 4 | 11 |
| Riihimäki | 317 | 15 | 73 | 95 | 89 | 39 | 5 | 1 | 138 | 43,5 | 178 | 139 |
| Tammela | 68 | 1 | 9 | 30 | 16 | 10 | 2 | - | 20 | 29,4 | 36 | 32 |
| Tuulos | 23 | - | 2 | 8 | 9 | 3 | 1 | - | 4 | 17,4 | 11 | 12 |
| Ypäjä | 33 | - | 10 | 8 | 14 | 1 | - | - | 13 | 39,4 | 19 | 14 |
| PIRKANMAA - BIRKALAND | 5023 | 104 | 774 | 1786 | 1597 | 635 | 118 | 9 | 1755 | 34,9 | 2594 | 2429 |
| Hämeenkyrö-Tavastkyro | 103 | 2 | 15 | 40 | 27 | 16 | 3 | - | 38 | 36,9 | 62 | 41 |
| Ikaalinen-Ikalis | 77 | - | 15 | 24 | 25 | 10 | 3 | - | 22 | 28,6 | 38 | 39 |
| Juupajoki | 23 | - | 3 | 9 | 9 | 2 | - | - | 6 | 26,1 | 11 | 12 |
| Kangasala | 256 | 5 | 30 | 103 | 82 | 27 | 9 | - | 75 | 29,3 | 140 | 116 |
| Kihniö | 28 | - | 5 | 14 | 7 | 2 | - | - | 9 | 32,1 | 14 | 14 |
| Kiikoinen | 10 | - | 3 | 1 | 6 | - | - | - | 4 | 40,0 | 5 | 5 |
| Kuhmalahti | 11 | - | - | 4 | 5 | 2 | - | - | 2 | 18,2 | 6 | 5 |
| Kuorevesi | 27 | 1 | 1 | 8 | 13 | 3 | 1 | - | 11 | 40,7 | 16 | 11 |
| Kuru | 30 | - | 8 | 9 | 12 | 1 | - | - | 9 | 30,0 | 16 | 14 |
| Kytmäkoski | 29 | - | 3 | 13 | 8 | 4 | 1 | - | 5 | 17,2 | 17 | 12 |
| Lempäälä | 170 | 1 | 25 | 55 | 48 | 36 | 5 | - | 43 | 25,3 | 94 | 76 |
| Luopioinen | 7 | - | 1 | 1 | 4 | 1 | - | - | 4 | 57,1 | 4 | 3 |
| Längelmäki | 23 | 2 | 6 | 6 | 6 | 3 | - | - | 11 | 47,8 | 11 | 12 |
| Mouhijärvi | 27 | 1 | 6 | 9 | 9 | 1 | 1 | - | 10 | 37,0 | 20 | 7 |
| Mänttä | 61 | 2 | 8 | 15 | 26 | 8 | 2 | - | 28 | 45,9 | 34 | 27 |
| Nokia | 316 | 2 | 64 | 120 | 81 | 42 | 6 | 1 | 111 | 35,1 | 157 | 159 |
| Orivesi | 84 | 1 | 17 | 25 | 24 | 14 | 3 | - | 32 | 38,1 | 33 | 51 |
| Parkano | 76 | 1 | 10 | 30 | 26 | 8 | 1 | - | 18 | 23,7 | 37 | 39 |
| Pirkkala-Birkala | 131 | - | 16 | 44 | 52 | 18 | 1 | - | 30 | 22,9 | 64 | 67 |
| Pälkäne | 53 | 1 | 4 | 18 | 16 | 9 | 5 | - | 17 | 32,1 | 32 | 21 |
| Ruovesi | 42 | - | 13 | 16 | 10 | 3 | - | - | 16 | 38,1 | 22 | 20 |
| Sahalahti | 28 | 1 | 4 | 7 | 14 | 2 | - | - | 4 | 14,3 | 12 | 16 |
| Suodenniemi | 16 | - | 2 | 5 | 5 | 3 | 1 | - | 4 | 25,0 | 7 | 9 |
| Tampere-Tammerfors | 2378 | 48 | 350 | 879 | 776 | 272 | 45 | 8 | 847 | 35,6 | 1208 | 1170 |
| Toijala | 74 | 6 | 7 | 25 | 23 | 9 | 4 | - | 34 | 45,9 | 39 | 35 |
| Urjala | 54 | 3 | 6 | 12 | 22 | 11 | - | - | 19 | 35,2 | 28 | 26 |
| Valkeakoski | 211 | 6 | 42 | 66 | 62 | 26 | 9 | - | 88 | 41,7 | 106 | 105 |
| Vammala | 172 | 7 | 32 | 63 | 48 | 20 | 2 | - | 64 | 37,2 | 93 | 79 |
| Vesilahki | 32 | 1 | 4 | 12 | 10 | 4 | 1 | - | 12 | 37,5 | 22 | 10 |
| Viala | 53 | 2 | 10 | 18 | 15 | 7 | 1 | - | 22 | 41,5 | 25 | 28 |
| Viljakkala | 21 | - | 3 | 8 | 8 | 2 | - | - | 7 | 33,3 | 15 | 6 |
| Vippula | 58 | 2 | 14 | 16 | 14 | 12 | - | - | 27 | 46,6 | 28 | 30 |
| Virrat-Virdois | 62 | 3 | 12 | 17 | 22 | 7 | 1 | - | 25 | 40,3 | 34 | 28 |
| Ylöjärvi | 235 | 6 | 23 | 80 | 69 | 44 | 13 | - | 82 | 34,9 | 114 | 121 |
| Äetsä | 45 | - | 12 | 14 | 13 | 6 | - | - | 19 | 42,2 | 30 | 15 |
| PÄIJÄT-HÄME - PÄIJÄT-HÄME | 1965 | 53 | 340 | 680 | 577 | 263 | 50 | 2 | 740 | 37,7 | 996 | 969 |
| Asikkala | 77 | - | 15 | 24 | 23 | 14 | 1 | - | 27 | 35,1 | 41 | 36 |
| Hartola | 28 | - | 7 | 7 | 8 | 5 | 1 | - | 10 | 35,7 | 10 | 18 |
| Heinola | 168 | 5 | 35 | 57 | 54 | 16 | 1 | - | 70 | 41,7 | 77 | 91 |
| Heinolan mlk-Heinola lk | 61 | 1 | 9 | 22 | 22 | 7 | - | - | 22 | 36,1 | 23 | 38 |
| Hollola | 237 | 4 | 25 | 78 | 91 | 33 | 6 | - | 77 | 32,5 | 114 | 123 |
| Hämeenkoski | 19 | - | 2 | 8 | 5 | 4 | - | - | 7 | 36,8 | 12 | 7 |
| Kärkölä | 65 | 1 | 13 | 22 | 14 | 12 | 3 | - | 29 | 44,6 | 32 | 33 |
| Lahti-Lahtis | 1048 | 30 | 184 | 378 | 292 | 129 | 33 | 2 | 399 | 38,1 | 555 | 493 |
| Nastola | 166 | 7 | 33 | 54 | 45 | 23 | 4 | - | 64 | 38,6 | 80 | 86 |
| Padasjoki | 44 | 3 | 8 | 12 | 11 | 9 | 1 | - | 14 | 31,8 | 21 | 23 |
| Sysmä | 52 | 2 | 9 | 18 | 12 | 11 | - | - | 21 | 40,4 | 31 | 21 |

6. Elävänä syntyneet sukupuolen, äidin iän ja avioisuuden mukaan makkunnittain ja kunnittain 1996
 Levande födda efter kön, moders ålder och legitimitet landskapsvis och kommunvis 1996
 Life births by sex, age of mother and family status by region and municipality 1996

(Jatk.)

(Forts.)

(Cont.)

| Alue Område Area | Yhteensä Totalt Total | Äidin ikä - Moders ålder - Age of mother | | | | | | | Aviottomat Utom äktenskap Non-marital | % | Poikia Gossar Males | Tyttöjä Flickor Females |
|--|-----------------------------|--|-------|-------|-------|-------|-------|-----|---|------|---------------------------|-------------------------------|
| | | -19 | 20-24 | 25-29 | 30-34 | 35-39 | 40-44 | 45- | | | | |
| KYMENLAAKSO - KYMMENTEDALEN | 2000 | 62 | 313 | 719 | 624 | 235 | 45 | 2 | 731 | 36,5 | 1014 | 986 |
| Anjalankoski | 191 | 2 | 43 | 70 | 55 | 17 | 4 | - | 74 | 38,7 | 105 | 86 |
| Elimäki | 105 | 2 | 21 | 31 | 36 | 12 | 3 | - | 27 | 25,7 | 57 | 48 |
| Hamina-Fredrikshamn | 91 | 3 | 11 | 36 | 24 | 11 | 6 | - | 39 | 42,9 | 37 | 54 |
| Iitti | 81 | 1 | 14 | 34 | 24 | 8 | - | - | 33 | 40,7 | 47 | 34 |
| Jaala | 20 | 2 | 2 | 5 | 7 | 4 | - | - | 4 | 20,0 | 9 | 11 |
| Kotka | 598 | 20 | 106 | 215 | 178 | 70 | 9 | - | 257 | 43,0 | 288 | 310 |
| Kouvola | 317 | 18 | 38 | 120 | 99 | 34 | 8 | - | 112 | 35,3 | 165 | 152 |
| Kuusankoski | 219 | 8 | 28 | 79 | 70 | 28 | 6 | - | 75 | 34,2 | 116 | 103 |
| Miehikkälä | 27 | 1 | 2 | 10 | 8 | 6 | - | - | 7 | 25,9 | 10 | 17 |
| Pyhtää-Pyttis | 51 | 2 | 1 | 20 | 14 | 10 | 3 | 1 | 18 | 35,3 | 29 | 22 |
| Valkeala | 144 | 1 | 21 | 55 | 53 | 11 | 3 | - | 40 | 27,8 | 72 | 72 |
| Vehkalahti-Veckelax | 116 | 1 | 18 | 31 | 45 | 17 | 3 | 1 | 33 | 28,4 | 62 | 54 |
| Virolahti | 40 | 1 | 8 | 13 | 11 | 7 | - | - | 12 | 30,0 | 17 | 23 |
| ETELÄ-KARJALA - SÖDRA KARELEN | 1396 | 25 | 218 | 497 | 436 | 186 | 34 | - | 545 | 39,0 | 667 | 729 |
| Imatra | 297 | 6 | 55 | 117 | 89 | 25 | 5 | - | 130 | 43,8 | 156 | 141 |
| Joutseno | 111 | 2 | 21 | 40 | 33 | 15 | - | - | 40 | 36,0 | 55 | 56 |
| Lappeenranta-Villmanstrand | 657 | 14 | 111 | 229 | 196 | 93 | 14 | - | 259 | 39,4 | 314 | 343 |
| Lemi | 18 | - | 2 | 4 | 9 | 2 | 1 | - | 5 | 27,8 | 10 | 8 |
| Luumäki | 49 | 1 | 3 | 12 | 20 | 9 | 4 | - | 18 | 36,7 | 25 | 24 |
| Parikkala | 38 | - | 6 | 16 | 10 | 4 | 2 | - | 15 | 39,5 | 13 | 25 |
| Rautjärvi | 43 | - | 8 | 13 | 13 | 6 | 3 | - | 17 | 39,5 | 21 | 22 |
| Ruokolahti | 48 | 1 | 1 | 18 | 18 | 9 | 1 | - | 16 | 33,3 | 21 | 27 |
| Saari | 14 | - | - | 6 | 6 | 2 | - | - | 6 | 42,9 | 5 | 9 |
| Savitaipale | 36 | - | 5 | 15 | 7 | 9 | - | - | 12 | 33,3 | 15 | 21 |
| Suomenniemi | 5 | - | 1 | 2 | 1 | 1 | - | - | 1 | 20,0 | 3 | 2 |
| Taipalsaari | 60 | - | 3 | 23 | 23 | 10 | 1 | - | 18 | 30,0 | 23 | 37 |
| Uukuniemi | 6 | - | - | - | 3 | 1 | 2 | - | 1 | 16,7 | 3 | 3 |
| Ylämaa | 14 | 1 | 2 | 2 | 8 | - | 1 | - | 7 | 50,0 | 3 | 11 |
| ETELÄ-SAVO - SÖDRA SAVOLAX | 1733 | 56 | 241 | 623 | 524 | 250 | 36 | 3 | 668 | 38,5 | 873 | 860 |
| Antola | 16 | 1 | 2 | 5 | 6 | 2 | - | - | 9 | 56,3 | 9 | 7 |
| Enonkoski | 20 | 1 | 4 | 6 | 8 | 1 | - | - | 11 | 55,0 | 13 | 7 |
| Haukivuori | 22 | 1 | 1 | 7 | 6 | 5 | 2 | - | 7 | 31,8 | 14 | 8 |
| Heinävesi | 32 | 2 | 5 | 9 | 12 | 3 | 1 | - | 8 | 25,0 | 14 | 18 |
| Hirvensalmi | 25 | - | 5 | 6 | 9 | 5 | - | - | 8 | 32,0 | 14 | 11 |
| Joroinen-Jorois | 62 | - | 7 | 21 | 22 | 10 | 1 | 1 | 22 | 35,5 | 30 | 32 |
| Juva | 92 | - | 18 | 34 | 27 | 12 | 1 | - | 33 | 35,9 | 41 | 51 |
| Jäppilä | 15 | 1 | 1 | 6 | 4 | 3 | - | - | 5 | 33,3 | 9 | 6 |
| Kangaslampi | 16 | 1 | 3 | 5 | 5 | 2 | - | - | 6 | 37,5 | 8 | 8 |
| Kangasniemi | 63 | 2 | 7 | 22 | 16 | 13 | 2 | 1 | 22 | 34,9 | 30 | 33 |
| Kerimäki | 60 | - | 6 | 22 | 16 | 14 | 2 | - | 20 | 33,3 | 32 | 28 |
| Mikkeli-St Michel | 374 | 11 | 59 | 141 | 104 | 52 | 7 | - | 149 | 39,8 | 193 | 181 |
| Mikkelin mlk-St Michels lk | 131 | 3 | 18 | 43 | 47 | 16 | 4 | - | 60 | 45,8 | 73 | 58 |
| Mäntyharju | 71 | 4 | 5 | 20 | 28 | 9 | 4 | 1 | 33 | 46,5 | 29 | 42 |
| Pertunmaa | 17 | - | 4 | 4 | 4 | 4 | 1 | - | 8 | 47,1 | 10 | 7 |
| Pieksämäen mlk-Pieksämäki lk | 66 | 2 | 9 | 23 | 17 | 14 | 1 | - | 19 | 28,8 | 34 | 32 |
| Pieksämäki | 140 | 8 | 26 | 51 | 43 | 11 | 1 | - | 51 | 36,4 | 75 | 65 |
| Punkaharju | 39 | - | 5 | 19 | 7 | 8 | - | - | 11 | 28,2 | 18 | 21 |
| Puumala | 27 | - | 1 | 10 | 8 | 6 | 2 | - | 8 | 29,6 | 17 | 10 |
| Rantasalmi | 43 | 2 | 4 | 18 | 14 | 4 | 1 | - | 20 | 46,5 | 21 | 22 |
| Ristiina | 49 | 4 | 4 | 16 | 17 | 8 | - | - | 29 | 59,2 | 20 | 29 |
| Savonlinna-Nyslott | 310 | 12 | 42 | 126 | 87 | 37 | 6 | - | 110 | 35,5 | 148 | 162 |
| Savonranta | 8 | 1 | 1 | 2 | 2 | 2 | - | - | 5 | 62,5 | 5 | 3 |
| Sulkava | 26 | - | 2 | 5 | 13 | 6 | - | - | 10 | 38,5 | 12 | 14 |
| Virtasalmi | 9 | - | 2 | 2 | 2 | 3 | - | - | 4 | 44,4 | 4 | 5 |
| POHJOIS-SAVO - NORRA SAVOLAX | 2804 | 84 | 509 | 921 | 847 | 356 | 81 | 6 | 997 | 35,6 | 1449 | 1355 |
| Iisalmi-Idensalmi | 264 | 7 | 61 | 72 | 70 | 41 | 13 | - | 110 | 41,7 | 125 | 139 |
| Juankoski | 56 | 4 | 13 | 13 | 17 | 6 | 2 | 1 | 19 | 33,9 | 28 | 28 |
| Kaavi | 36 | - | 10 | 12 | 9 | 3 | 2 | - | 18 | 50,0 | 22 | 14 |
| Karttula | 41 | 1 | 3 | 10 | 17 | 9 | 1 | - | 8 | 19,5 | 25 | 16 |
| Keitele | 17 | - | 1 | 5 | 11 | - | - | - | 6 | 35,3 | 14 | 3 |
| Kuruvesi | 117 | 1 | 21 | 42 | 39 | 11 | 3 | - | 37 | 31,6 | 50 | 67 |
| Kuopio | 1051 | 20 | 188 | 382 | 302 | 129 | 27 | 3 | 376 | 35,8 | 550 | 501 |
| Lapinlahti | 69 | 2 | 10 | 23 | 24 | 7 | 3 | - | 22 | 31,9 | 41 | 28 |
| Leppävirta | 116 | 5 | 20 | 37 | 31 | 21 | 2 | - | 35 | 30,2 | 50 | 66 |
| Maaninka | 34 | 2 | 3 | 10 | 15 | 3 | 1 | - | 10 | 29,4 | 14 | 20 |
| Nilsia | 57 | 2 | 8 | 20 | 17 | 8 | 2 | - | 19 | 33,3 | 25 | 32 |
| Pielavesi | 80 | 4 | 18 | 26 | 14 | 12 | 6 | - | 24 | 30,0 | 40 | 40 |
| Rautalampi | 41 | 3 | 4 | 10 | 17 | 7 | - | - | 19 | 46,3 | 19 | 22 |
| Rautavaara | 15 | 1 | 2 | 3 | 9 | - | - | - | 6 | 40,0 | 9 | 6 |
| Siiinjärvi | 241 | 5 | 39 | 88 | 75 | 29 | 5 | - | 74 | 30,7 | 132 | 109 |
| Sonkajärvi | 63 | 3 | 11 | 20 | 23 | 5 | 1 | - | 24 | 38,1 | 33 | 30 |
| Suonenjoki | 76 | 5 | 22 | 21 | 20 | 7 | 1 | - | 34 | 44,7 | 38 | 38 |
| Tervo | 16 | - | 1 | 4 | 7 | 4 | - | - | 6 | 37,5 | 7 | 9 |
| Tuusniemi | 36 | 3 | 3 | 6 | 15 | 7 | - | 2 | 11 | 30,6 | 18 | 18 |
| Varkaus | 257 | 11 | 56 | 78 | 69 | 35 | 8 | - | 105 | 40,9 | 149 | 108 |

6. Elävänä syntyneet sukupuolen, äidin iän ja avioisuuden mukaan maakunnittain ja kunnittain 1996
 Levande födda efter kön, moders ålder och legitimitet landskapsvis och kommunvis 1996
 Life births by sex, age of mother and family status by region and municipality 1996

(Jatk.)
 (Forts.)
 (Cont.)

| Alue Område Area | Yhteensä Totalt Total | Äidin ikä - Moders ålder - Age of mother | | | | | | | Aviottomat Utom äktenskap Non-marital | % | Poikia Gossar Males | Tyttöjä Flickor Females |
|--|-----------------------------|--|------------|------------|------------|------------|-----------|----------|---|-------------|---------------------------|-------------------------------|
| | | -19 | 20-24 | 25-29 | 30-34 | 35-39 | 40-44 | 45- | | | | |
| Varpaisjärvi | 33 | - | 4 | 10 | 13 | 5 | 1 | - | 5 | 15,2 | 13 | 20 |
| Vehmersalmi | 14 | 1 | 2 | 4 | 5 | 1 | 1 | - | 3 | 21,4 | 6 | 8 |
| Vesanto | 23 | 1 | 2 | 4 | 14 | 2 | - | - | 10 | 43,5 | 14 | 9 |
| Vierämä | 51 | 3 | 7 | 21 | 14 | 4 | 2 | - | 16 | 31,4 | 27 | 24 |
| POHJOIS-KARJALA - NORRA KARELEN | 1832 | 71 | 307 | 608 | 522 | 267 | 54 | 3 | 657 | 35,9 | 951 | 881 |
| Eno | 63 | 5 | 13 | 22 | 14 | 6 | 3 | - | 23 | 36,5 | 37 | 26 |
| Iiomantsi-Iiomants | 80 | 3 | 14 | 25 | 24 | 10 | 4 | - | 36 | 45,0 | 41 | 39 |
| Joensuu | 612 | 17 | 105 | 209 | 176 | 84 | 21 | - | 221 | 36,1 | 301 | 311 |
| Juuka | 60 | 1 | 12 | 19 | 18 | 9 | 1 | - | 30 | 50,0 | 31 | 29 |
| Kesälahti | 29 | 1 | 7 | 11 | 7 | 3 | - | - | 9 | 31,0 | 14 | 15 |
| Kihtelysvaara | 30 | - | 5 | 14 | 4 | 7 | - | - | 9 | 30,0 | 13 | 17 |
| Kitee | 118 | 4 | 16 | 38 | 36 | 24 | - | - | 45 | 38,1 | 56 | 62 |
| Kontiolahti | 142 | 3 | 12 | 53 | 40 | 25 | 8 | 1 | 46 | 32,4 | 75 | 67 |
| Lieksa | 125 | 7 | 23 | 42 | 37 | 14 | 2 | - | 49 | 39,2 | 65 | 60 |
| Liperi | 134 | 6 | 26 | 45 | 39 | 15 | 3 | - | 40 | 29,9 | 60 | 74 |
| Numes | 91 | 4 | 14 | 30 | 27 | 13 | 2 | 1 | 37 | 40,7 | 52 | 39 |
| Outokumpu | 73 | 6 | 19 | 18 | 18 | 10 | 2 | - | 32 | 43,8 | 38 | 35 |
| Polvijärvi | 69 | 4 | 12 | 28 | 15 | 9 | 1 | - | 26 | 37,7 | 39 | 30 |
| Pyhäselkä | 107 | 5 | 11 | 32 | 36 | 20 | 3 | - | 29 | 27,1 | 74 | 33 |
| Rääkkylä | 25 | 1 | 4 | 3 | 7 | 7 | 3 | - | 5 | 20,0 | 14 | 11 |
| Tohmajärvi | 43 | 4 | 8 | 10 | 16 | 5 | - | - | 11 | 25,6 | 26 | 17 |
| Tuupovaara | 16 | - | 4 | 5 | 4 | 3 | - | - | 4 | 25,0 | 5 | 11 |
| Vahtimo | 10 | - | 2 | 3 | 2 | 2 | 1 | - | 4 | 40,0 | 8 | 2 |
| Värtsilä | 5 | - | - | 1 | 2 | 1 | - | 1 | 1 | 20,0 | 2 | 3 |
| KESKI-SUOMI - MELLERSTA FINLAND | 3050 | 87 | 513 | 977 | 936 | 440 | 94 | 3 | 1090 | 35,7 | 1588 | 1462 |
| Hankasalmi | 41 | 1 | 3 | 13 | 19 | 3 | 1 | 1 | 8 | 19,5 | 24 | 17 |
| Joutsa | 52 | 1 | 11 | 10 | 18 | 9 | 3 | - | 18 | 34,6 | 30 | 22 |
| Jyväskylä | 1020 | 31 | 175 | 349 | 299 | 139 | 27 | - | 385 | 37,7 | 556 | 464 |
| Jyväskylän mlk-Jyväskylä lk | 401 | 11 | 60 | 121 | 136 | 58 | 14 | 1 | 112 | 27,9 | 198 | 203 |
| Jämsä | 156 | 2 | 30 | 56 | 46 | 18 | 4 | - | 59 | 37,8 | 79 | 77 |
| Jämsänkoski | 87 | 3 | 21 | 28 | 23 | 10 | 2 | - | 36 | 41,4 | 51 | 36 |
| Kannonkoski | 14 | - | - | 4 | 5 | 3 | 2 | - | 4 | 28,6 | 9 | 5 |
| Karstula | 44 | 2 | 4 | 9 | 18 | 8 | 3 | - | 17 | 38,6 | 27 | 17 |
| Keuruu | 131 | 5 | 32 | 40 | 39 | 11 | 4 | - | 59 | 45,0 | 57 | 74 |
| Kinnula | 18 | - | 6 | 4 | 4 | 4 | - | - | 5 | 27,8 | 12 | 6 |
| Kivijärvi | 27 | - | 3 | 5 | 12 | 4 | 3 | - | 4 | 14,8 | 11 | 16 |
| Konovesi | 33 | 1 | 9 | 7 | 10 | 6 | - | - | 12 | 36,4 | 19 | 14 |
| Korpilahti | 53 | 1 | 5 | 15 | 19 | 10 | 3 | - | 21 | 39,6 | 29 | 24 |
| Kuhmoinen | 22 | 1 | 2 | 9 | 4 | 6 | - | - | 10 | 45,5 | 12 | 10 |
| Kyyjärvi | 25 | - | 2 | 9 | 9 | 2 | 3 | - | 2 | 8,0 | 15 | 10 |
| Laukaa | 182 | 2 | 24 | 67 | 46 | 37 | 6 | - | 72 | 39,6 | 84 | 98 |
| Leivonmäki | 7 | - | 1 | 1 | 3 | 1 | 1 | - | 4 | 57,1 | 4 | 3 |
| Luhanka | 5 | - | 1 | 4 | - | - | - | - | 1 | 20,0 | 4 | 1 |
| Mutia | 16 | 1 | 6 | 3 | 6 | - | - | - | 4 | 25,0 | 7 | 9 |
| Muurame | 94 | 3 | 15 | 37 | 32 | 6 | 1 | - | 30 | 31,9 | 53 | 41 |
| Petäjävesi | 34 | - | 3 | 11 | 12 | 7 | 1 | - | 14 | 41,2 | 13 | 21 |
| Pihtipudas | 60 | 2 | 7 | 20 | 19 | 10 | 2 | - | 26 | 43,3 | 26 | 34 |
| Pykkönmäki | 11 | 1 | 2 | 1 | 3 | 3 | 1 | - | 1 | 9,1 | 5 | 6 |
| Saarijärvi | 123 | 2 | 25 | 40 | 36 | 16 | 4 | - | 30 | 24,4 | 60 | 63 |
| Sumiainen | 15 | - | 3 | 6 | 2 | 4 | - | - | 5 | 33,3 | 10 | 5 |
| Suolahti | 73 | 4 | 15 | 19 | 18 | 16 | 1 | - | 41 | 56,2 | 41 | 32 |
| Toivakka | 21 | - | 6 | 9 | 1 | 5 | - | - | 13 | 61,9 | 12 | 9 |
| Uurainen | 36 | 3 | 6 | 11 | 13 | 3 | - | - | 9 | 25,0 | 14 | 22 |
| Viitasaari | 88 | 1 | 15 | 23 | 33 | 14 | 2 | - | 30 | 34,1 | 46 | 42 |
| Äänekoski | 161 | 9 | 21 | 46 | 51 | 27 | 6 | 1 | 58 | 36,0 | 80 | 81 |
| ETELÄ-POHJANMAA - SÖDRA ÖSTERBOTTEN | 2236 | 57 | 332 | 820 | 663 | 290 | 71 | 3 | 620 | 27,7 | 1139 | 1097 |
| Alahärmä | 54 | 1 | 7 | 19 | 20 | 4 | 3 | - | 13 | 24,1 | 27 | 27 |
| Alajärvi | 116 | 4 | 19 | 38 | 33 | 17 | 4 | 1 | 22 | 19,0 | 51 | 65 |
| Aiavas | 103 | 1 | 17 | 39 | 28 | 15 | 3 | - | 32 | 31,1 | 48 | 55 |
| Evijärvi | 32 | - | 7 | 9 | 9 | 6 | 1 | - | 13 | 40,6 | 19 | 13 |
| Ilmajoki | 125 | 2 | 17 | 35 | 51 | 16 | 4 | - | 28 | 22,4 | 64 | 61 |
| Isojoki-Storå | 24 | - | 3 | 10 | 6 | 4 | 1 | - | 9 | 37,5 | 17 | 7 |
| Jalasjärvi | 86 | 3 | 14 | 31 | 26 | 12 | - | - | 31 | 36,0 | 42 | 44 |
| Jurva | 36 | - | 10 | 16 | 7 | 3 | - | - | 13 | 36,1 | 18 | 18 |
| Karjoki-Bötom | 17 | - | 3 | 6 | 3 | 3 | 2 | - | 6 | 35,3 | 8 | 9 |
| Kauhajoki | 179 | 5 | 23 | 63 | 52 | 31 | 5 | - | 57 | 31,8 | 90 | 89 |
| Kauhava | 92 | 3 | 12 | 41 | 29 | 4 | 2 | 1 | 20 | 21,7 | 53 | 39 |
| Kortesjärvi | 33 | - | 2 | 14 | 10 | 7 | - | - | 6 | 18,2 | 17 | 16 |
| Kuortane | 39 | - | 4 | 12 | 20 | 3 | - | - | 6 | 15,4 | 20 | 19 |
| Kurikka | 138 | 3 | 23 | 61 | 38 | 8 | 5 | - | 31 | 22,5 | 72 | 66 |
| Lappajärvi | 37 | 2 | 7 | 10 | 6 | 10 | 2 | - | 11 | 29,7 | 17 | 20 |
| Lapua-Lappo | 174 | 3 | 26 | 66 | 52 | 21 | 6 | - | 44 | 25,3 | 87 | 87 |
| Lehtimäki | 19 | 2 | 4 | 4 | 6 | 2 | 1 | - | 7 | 36,8 | 9 | 10 |
| Nurmo | 141 | 1 | 15 | 48 | 50 | 15 | 11 | 1 | 37 | 26,2 | 76 | 65 |
| Peräseinäjoki | 28 | - | 4 | 14 | 7 | 3 | - | - | 10 | 35,7 | 20 | 8 |
| Seinäjoki | 406 | 18 | 55 | 149 | 117 | 60 | 7 | - | 130 | 32,0 | 200 | 206 |

6. Elävänä syntyneet sukupuolen, äidin iän ja avioliiton mukaan maakunnittain ja kunnittain 1996

(Jatk.)

Levande födda efter kön, moders ålder och legitimitet landskapsvis och kommunvis 1996

(Forts.)

Life births by sex, age of mother and family status by region and municipality 1996

(Cont.)

| Alue Område Area | Yhteensä Totalt Total | Äidin ikä - Moders ålder - Age of mother | | | | | | | Aviottomat Utom äktenskap Non-marital | % | Poikia Gossar Males | Tyttöjä Flickor Females |
|--|-----------------------------|--|------------|-------------|-------------|------------|------------|-----------|---|-------------|---------------------------|-------------------------------|
| | | -19 | 20-24 | 25-29 | 30-34 | 35-39 | 40-44 | 45- | | | | |
| Soini | 37 | 4 | 5 | 14 | 5 | 6 | 3 | - | 7 | 18,9 | 21 | 16 |
| Teuva-Ostermark | 61 | - | 12 | 27 | 14 | 7 | 1 | - | 21 | 34,4 | 33 | 28 |
| Töysä | 47 | 2 | 11 | 12 | 18 | 4 | - | - | 18 | 38,3 | 19 | 28 |
| Vimpeli | 39 | - | 5 | 19 | 9 | 6 | - | - | 2 | 5,1 | 22 | 17 |
| Ylihämä | 39 | - | 9 | 13 | 8 | 8 | 1 | - | 12 | 30,8 | 20 | 19 |
| Ylistaro | 58 | 2 | 7 | 21 | 16 | 8 | 4 | - | 12 | 20,7 | 33 | 25 |
| Ähtäri-Etseri | 76 | 1 | 11 | 29 | 23 | 7 | 5 | - | 22 | 28,9 | 36 | 40 |
| VAASAN RANNIKKOSEUTU - VASA KUSTREGION | 2072 | 48 | 366 | 765 | 587 | 261 | 43 | 2 | 728 | 35,1 | 1046 | 1026 |
| Isokyrö-Storkyro | 52 | - | 9 | 21 | 16 | 4 | 2 | - | 15 | 28,8 | 23 | 29 |
| Kaskinen-Kaskö | 10 | 1 | 1 | 4 | 3 | - | 1 | - | 2 | 20,0 | 3 | 7 |
| Korsnäs | 24 | - | 2 | 11 | 10 | 1 | - | - | 11 | 45,8 | 12 | 12 |
| Kristinankaupunki-Kristinestad | 92 | - | 11 | 35 | 26 | 16 | 4 | - | 27 | 29,3 | 42 | 50 |
| Kruunupyö-Kronoby | 88 | 1 | 7 | 32 | 32 | 14 | 2 | - | 19 | 21,6 | 51 | 37 |
| Laihia-Laihela | 71 | - | 10 | 36 | 16 | 9 | - | - | 18 | 25,4 | 27 | 44 |
| Luoto-Larsmo | 77 | 1 | 19 | 30 | 13 | 11 | 2 | 1 | 3 | 3,9 | 41 | 36 |
| Maalampi-Malax | 63 | 3 | 11 | 18 | 19 | 11 | 1 | - | 37 | 58,7 | 31 | 32 |
| Maksamaa-Maxmo | 12 | - | 1 | 5 | 6 | - | - | - | 4 | 33,3 | 7 | 5 |
| Mustasaari-Korsholm | 197 | 4 | 22 | 76 | 57 | 34 | 4 | - | 73 | 37,1 | 98 | 99 |
| Närpiö-Närpes | 94 | 1 | 19 | 36 | 24 | 13 | 1 | - | 49 | 52,1 | 58 | 36 |
| Oravainen-Oravais | 28 | - | 3 | 9 | 8 | 7 | 1 | - | 9 | 32,1 | 13 | 15 |
| Pedersöre | 176 | 4 | 32 | 63 | 49 | 23 | 5 | - | 29 | 16,5 | 81 | 95 |
| Pietarsaari-Jakobstad | 249 | 5 | 63 | 84 | 70 | 25 | 1 | 1 | 89 | 35,7 | 126 | 123 |
| Uusikaarlepyy-Nykarleby | 76 | 2 | 9 | 20 | 25 | 14 | 6 | - | 24 | 31,6 | 41 | 35 |
| Vaasa-Vasa | 673 | 24 | 134 | 253 | 182 | 69 | 11 | - | 285 | 42,3 | 346 | 327 |
| Vähäkylä-Lillkyro | 60 | 1 | 9 | 23 | 18 | 7 | 2 | - | 23 | 38,3 | 29 | 31 |
| Vöyri-Vörå | 30 | 1 | 4 | 9 | 13 | 3 | - | - | 11 | 36,7 | 17 | 13 |
| KESKI-POHJANMAA - MELLERSTA ÖSTERBOTTEN | 910 | 27 | 185 | 283 | 250 | 135 | 28 | 2 | 244 | 26,8 | 455 | 455 |
| Halsua | 20 | - | 6 | 6 | 2 | 5 | 1 | - | 4 | 20,0 | 7 | 13 |
| Himanka | 34 | 1 | 5 | 13 | 9 | 4 | 2 | - | 11 | 32,4 | 21 | 13 |
| Kannus | 97 | - | 25 | 25 | 23 | 20 | 4 | - | 17 | 17,5 | 43 | 54 |
| Kaustinen-Kaustby | 43 | 1 | 7 | 9 | 16 | 8 | 2 | - | 7 | 16,3 | 28 | 15 |
| Kokkola-Karleby | 474 | 19 | 92 | 166 | 127 | 61 | 8 | 1 | 163 | 34,4 | 238 | 236 |
| Kälviä-Kelviä | 39 | - | 5 | 14 | 14 | 5 | 1 | - | 3 | 7,7 | 19 | 20 |
| Lestijärvi | 7 | - | 2 | 1 | 3 | 1 | - | - | 3 | 42,9 | 4 | 3 |
| Lohtaja-Lochteå | 40 | - | 7 | 17 | 6 | 8 | 2 | - | 5 | 12,5 | 19 | 21 |
| Perho | 48 | 3 | 12 | 6 | 16 | 5 | 5 | 1 | 9 | 18,8 | 23 | 25 |
| Toholampi | 56 | 2 | 11 | 14 | 20 | 9 | - | - | 7 | 12,5 | 25 | 31 |
| Ullava | 15 | - | 4 | 4 | 2 | 3 | 2 | - | 2 | 13,3 | 7 | 8 |
| Veteli-Vetil | 37 | 1 | 9 | 8 | 12 | 6 | 1 | - | 13 | 35,1 | 21 | 16 |
| POHJOIS-POHJANMAA - NORRA ÖSTERBOTTEN | 5018 | 157 | 969 | 1631 | 1373 | 690 | 184 | 14 | 1392 | 27,7 | 2595 | 2423 |
| Alavieska | 44 | 1 | 7 | 13 | 18 | 5 | - | - | 3 | 6,8 | 19 | 25 |
| Haapajärvi | 111 | 7 | 18 | 30 | 31 | 23 | 2 | - | 27 | 24,3 | 65 | 46 |
| Haapavesi | 123 | 3 | 28 | 41 | 22 | 20 | 9 | - | 34 | 27,6 | 66 | 57 |
| Hailuoto-Karlfö | 11 | - | 2 | 3 | 4 | 1 | 1 | - | - | - | 4 | 7 |
| Haukipudas | 200 | 2 | 36 | 73 | 53 | 28 | 6 | 2 | 59 | 29,5 | 107 | 93 |
| Ii | 82 | 3 | 18 | 27 | 30 | 1 | 3 | - | 29 | 35,4 | 33 | 49 |
| Kalajoki | 116 | 1 | 23 | 44 | 26 | 17 | 5 | - | 19 | 16,4 | 56 | 60 |
| Kempele | 182 | 2 | 37 | 57 | 51 | 27 | 8 | - | 44 | 24,2 | 100 | 82 |
| Kestliä | 25 | - | 6 | 10 | 4 | 4 | 1 | - | 9 | 36,0 | 14 | 11 |
| Kiiminki | 130 | 1 | 22 | 40 | 44 | 17 | 6 | - | 29 | 22,3 | 59 | 71 |
| Kuivaniemi | 34 | - | 12 | 4 | 14 | 3 | 1 | - | 14 | 41,2 | 22 | 12 |
| Kuusamo | 243 | 8 | 46 | 80 | 59 | 40 | 10 | - | 74 | 30,5 | 130 | 113 |
| Kärsämäki | 36 | 4 | 9 | 9 | 6 | 5 | 3 | - | 7 | 19,4 | 21 | 15 |
| Liminka-Limingo | 97 | - | 24 | 28 | 27 | 12 | 5 | 1 | 17 | 17,5 | 42 | 55 |
| Lumijoki | 38 | 2 | 7 | 7 | 10 | 9 | 3 | - | 16 | 42,1 | 20 | 18 |
| Merijärvi | 20 | 1 | 2 | 6 | 8 | 2 | - | 1 | 4 | 20,0 | 10 | 10 |
| Muhos | 109 | 1 | 23 | 38 | 36 | 8 | 2 | 1 | 32 | 29,4 | 43 | 66 |
| Nivala | 172 | 7 | 34 | 50 | 40 | 32 | 8 | 1 | 40 | 23,3 | 100 | 72 |
| Oulainen | 101 | 5 | 23 | 31 | 31 | 8 | 3 | - | 36 | 35,6 | 46 | 55 |
| Oulu-Uleåborg | 1717 | 59 | 322 | 631 | 458 | 208 | 36 | 3 | 556 | 32,4 | 893 | 824 |
| Oulunsalo | 132 | 1 | 19 | 44 | 39 | 18 | 10 | 1 | 16 | 12,1 | 64 | 68 |
| Pattijoki | 74 | 4 | 18 | 21 | 18 | 10 | 3 | - | 17 | 23,0 | 36 | 38 |
| Piippola | 18 | - | 3 | 7 | 6 | 1 | 1 | - | 8 | 44,4 | 6 | 12 |
| Pudasjärvi | 118 | 3 | 22 | 35 | 31 | 21 | 5 | 1 | 27 | 22,9 | 55 | 63 |
| Pulkkila | 12 | - | 5 | 4 | 1 | 2 | - | - | 3 | 25,0 | 7 | 5 |
| Pyhäjoki | 35 | 3 | 3 | 16 | 6 | 6 | 1 | - | 8 | 22,9 | 15 | 20 |
| Pyhäjärvi | 75 | 1 | 12 | 29 | 16 | 12 | 5 | - | 20 | 26,7 | 49 | 26 |
| Pyhäntä | 36 | 4 | 3 | 10 | 12 | 6 | 1 | - | 11 | 30,6 | 17 | 19 |
| Raahe-Brahestad | 213 | 12 | 48 | 58 | 59 | 27 | 8 | 1 | 68 | 31,9 | 124 | 89 |
| Rantsila | 22 | - | 5 | 5 | 7 | 5 | - | - | 7 | 31,8 | 12 | 10 |
| Reisjärvi | 40 | - | 8 | 11 | 15 | 4 | 2 | - | 7 | 17,5 | 20 | 20 |
| Ruukki | 53 | 2 | 6 | 13 | 13 | 13 | 5 | 1 | 15 | 28,3 | 24 | 29 |
| Sievi | 82 | 1 | 16 | 25 | 17 | 15 | 8 | - | 8 | 9,8 | 39 | 43 |
| Siijakajoki | 21 | - | 7 | 3 | 5 | 6 | - | - | 3 | 14,3 | 11 | 10 |
| Taivalkoski | 87 | 6 | 12 | 21 | 35 | 8 | 5 | - | 25 | 28,7 | 53 | 34 |

6. Elävänä syntyneet sukupuolen, äidin iän ja avioisuuden mukaan makunnittain ja kunnittain 1996

Levande födda efter kön, moders ålder och legitimitet landskapsvis och kommunvis 1996

Life births by sex, age of mother and family status by region and municipality 1996

(Jatk.)

(Forts.)

(Cont.)

| Alue Område Area | Yhteensä Totalt Total | Äidin ikä - Moders ålder - Age of mother | | | | | | | Aviottomat Utom äktenskap Non-marital | % | Poikia Gossar Males | Tyttöjä Flickor Females |
|--------------------------------|-----------------------------|--|------------|------------|------------|------------|-----------|----------|---|-------------|---------------------------|-------------------------------|
| | | -19 | 20-24 | 25-29 | 30-34 | 35-39 | 40-44 | 45- | | | | |
| Tammes | 16 | - | 2 | 5 | 6 | 3 | - | - | - | - | 7 | 9 |
| Tymävä | 67 | 1 | 10 | 16 | 26 | 11 | 3 | - | 13 | 19,4 | 36 | 31 |
| Utajärvi | 38 | - | 7 | 10 | 10 | 9 | 2 | - | 11 | 28,9 | 19 | 19 |
| Vihanti | 46 | 2 | 11 | 8 | 15 | 8 | 2 | - | 14 | 30,4 | 28 | 18 |
| Yli-li | 32 | - | 4 | 9 | 10 | 9 | - | - | 3 | 9,4 | 17 | 15 |
| Ylikiminki | 42 | 1 | 9 | 12 | 11 | 7 | 2 | - | 10 | 23,8 | 23 | 19 |
| Ylivieska | 168 | 9 | 40 | 47 | 43 | 19 | 9 | 1 | 49 | 29,2 | 83 | 85 |
| KAINUU - KAJANALAND | 1040 | 45 | 229 | 328 | 280 | 121 | 37 | - | 439 | 42,2 | 520 | 520 |
| Hyrnsalmi | 37 | 2 | 3 | 9 | 8 | 11 | 4 | - | 16 | 43,2 | 21 | 16 |
| Kajaani-Kajana | 467 | 16 | 103 | 160 | 126 | 49 | 13 | - | 189 | 40,5 | 215 | 252 |
| Kuhmo | 118 | 5 | 26 | 38 | 31 | 12 | 6 | - | 53 | 44,9 | 72 | 46 |
| Paltamo | 55 | 5 | 13 | 17 | 10 | 7 | 3 | - | 28 | 50,9 | 26 | 29 |
| Puolanka | 42 | 7 | 13 | 9 | 7 | 3 | 3 | - | 18 | 42,9 | 19 | 23 |
| Ristijärvi | 17 | - | 2 | 7 | 5 | 1 | 2 | - | 5 | 29,4 | 4 | 13 |
| Sotkamo | 117 | 3 | 24 | 29 | 42 | 18 | 1 | - | 51 | 43,6 | 58 | 59 |
| Suomussalmi | 117 | 5 | 25 | 39 | 35 | 11 | 2 | - | 55 | 47,0 | 65 | 52 |
| Vaala | 38 | 1 | 7 | 12 | 11 | 6 | 1 | - | 13 | 34,2 | 21 | 17 |
| Vuolijoki | 32 | 1 | 13 | 8 | 5 | 3 | 2 | - | 11 | 34,4 | 19 | 13 |
| LAPPI - LAPPLAND | 2309 | 86 | 440 | 723 | 671 | 312 | 72 | 5 | 1079 | 46,7 | 1213 | 1096 |
| Enontekiö-Enontekis | 13 | - | - | 6 | 7 | - | - | - | 5 | 38,5 | 6 | 7 |
| Inari-Enare | 96 | 13 | 15 | 22 | 31 | 14 | 1 | - | 58 | 60,4 | 46 | 50 |
| Kemi | 260 | 11 | 56 | 85 | 75 | 29 | 3 | 1 | 134 | 51,5 | 148 | 112 |
| Kemijärvi | 105 | 4 | 16 | 40 | 28 | 14 | 3 | - | 62 | 59,0 | 58 | 47 |
| Keminmaa | 118 | 2 | 18 | 44 | 38 | 11 | 5 | - | 51 | 43,2 | 67 | 51 |
| Kittilä | 62 | 2 | 11 | 21 | 12 | 13 | 3 | - | 28 | 45,2 | 32 | 30 |
| Kolari | 39 | 2 | 7 | 9 | 13 | 5 | 3 | - | 23 | 59,0 | 22 | 17 |
| Muonio | 20 | 1 | 2 | 6 | 5 | 5 | - | 1 | 9 | 45,0 | 9 | 11 |
| Pelkosenniemi | 8 | - | 4 | 1 | - | 2 | 1 | - | 5 | 62,5 | 3 | 5 |
| Pello | 47 | 1 | 12 | 13 | 11 | 6 | 4 | - | 21 | 44,7 | 20 | 27 |
| Posio | 60 | - | 11 | 14 | 20 | 12 | 3 | - | 27 | 45,0 | 33 | 27 |
| Ranua | 90 | 3 | 20 | 24 | 16 | 18 | 9 | - | 19 | 21,1 | 53 | 37 |
| Rovaniemen mk-Rovaniemi lk | 272 | 7 | 41 | 93 | 84 | 42 | 4 | 1 | 109 | 40,1 | 145 | 127 |
| Rovaniemi | 466 | 14 | 107 | 140 | 143 | 46 | 15 | 1 | 227 | 48,7 | 247 | 219 |
| Salla | 59 | 3 | 6 | 12 | 23 | 12 | 3 | - | 30 | 50,8 | 31 | 28 |
| Savukoski | 15 | - | 2 | 5 | 6 | 2 | - | - | 8 | 53,3 | 6 | 9 |
| Simo | 44 | 1 | 9 | 16 | 12 | 6 | - | - | 13 | 29,5 | 23 | 21 |
| Sodankylä | 105 | 7 | 20 | 40 | 26 | 9 | 3 | - | 65 | 61,9 | 56 | 49 |
| Tervola | 48 | 1 | 11 | 15 | 16 | 4 | 1 | - | 22 | 45,8 | 26 | 22 |
| Tomio-Torneå | 301 | 11 | 54 | 90 | 89 | 46 | 10 | 1 | 122 | 40,5 | 148 | 153 |
| Utsjoki | 13 | 1 | 2 | 5 | 2 | 3 | - | - | 8 | 61,5 | 5 | 8 |
| Ylitornio-Övertorneå | 68 | 2 | 16 | 22 | 14 | 13 | 1 | - | 33 | 48,5 | 29 | 39 |
| AHVENANMAA - ÅLAND | 290 | - | 38 | 115 | 91 | 42 | 4 | - | 170 | 58,6 | 149 | 141 |
| Brändö | 6 | - | 1 | 3 | 1 | 1 | - | - | 5 | 83,3 | 5 | 1 |
| Eckerö | 10 | - | 1 | 4 | 2 | 2 | 1 | - | 6 | 60,0 | 8 | 2 |
| Finström | 34 | - | 5 | 12 | 11 | 6 | - | - | 14 | 41,2 | 19 | 15 |
| Föglö | 6 | - | - | 4 | 1 | 1 | - | - | 2 | 33,3 | 1 | 5 |
| Geta | 3 | - | - | 2 | - | 1 | - | - | 3 | 100,0 | 1 | 2 |
| Hammarland | 13 | - | 4 | 4 | 3 | 2 | - | - | 9 | 69,2 | 8 | 5 |
| Jomala | 41 | - | 9 | 12 | 15 | 5 | - | - | 26 | 63,4 | 22 | 19 |
| Kumlinge | 5 | - | 1 | 3 | - | 1 | - | - | 1 | 20,0 | 4 | 1 |
| Kökar | 13 | - | 1 | 5 | 6 | 1 | - | - | 6 | 46,2 | 8 | 5 |
| Lemland | 13 | - | 2 | 5 | 5 | 1 | - | - | 8 | 61,5 | 6 | 7 |
| Lumparland | 3 | - | - | 2 | 1 | - | - | - | 2 | 66,7 | 3 | - |
| Maarianhamina-Mariehamn | 115 | - | 10 | 49 | 41 | 13 | 2 | - | 65 | 56,5 | 51 | 64 |
| Saltvik | 16 | - | 1 | 6 | 3 | 5 | 1 | - | 14 | 87,5 | 9 | 7 |
| Sottunga | - | - | - | - | - | - | - | - | - | - | - | - |
| Sund | 8 | - | 2 | 3 | 2 | 1 | - | - | 7 | 87,5 | 1 | 7 |
| Vårdö | 4 | - | 1 | 1 | - | 2 | - | - | 2 | 50,0 | 3 | 1 |

7. Kuolleet iän ja sukupuolen mukaan läänittain 1996

Döda efter ålder och kön länsvis 1996

Deaths by age, sex and province 1996

| Alue område Area | Suku- puoli Kön Sex | Yhteensä Totalt Total | Ikä - Ålder - Age | | | | | | | | | | | |
|--|------------------------------|-----------------------------|-------------------|------|-------|-------|-------|-------|-------|-------|-------|-------|-------|------|
| | | | 0-4 | 5-14 | 15-29 | 30-44 | 45-59 | 60-64 | 65-69 | 70-74 | 75-79 | 80-84 | 85-89 | 90- |
| Koko maa - Hela landet Whole Country | MS | 49167 | 292 | 116 | 658 | 2014 | 5155 | 2674 | 4469 | 5976 | 7033 | 8476 | 7537 | 4767 |
| | M | 24274 | 161 | 72 | 521 | 1471 | 3710 | 1875 | 2958 | 3441 | 3375 | 3258 | 2298 | 1134 |
| | N | 24893 | 131 | 44 | 137 | 543 | 1445 | 799 | 1511 | 2535 | 3658 | 5218 | 5239 | 3633 |
| Kaupungit - Städer Urban municipalities | MS | 30728 | 183 | 74 | 425 | 1337 | 3343 | 1644 | 2728 | 3664 | 4356 | 5334 | 4720 | 2920 |
| | M | 14664 | 105 | 39 | 331 | 959 | 2367 | 1128 | 1743 | 2029 | 2049 | 1939 | 1349 | 626 |
| | N | 16064 | 78 | 35 | 94 | 378 | 976 | 516 | 985 | 1635 | 2307 | 3395 | 3371 | 2294 |
| Muut kunnat - Övriga kommuner Rural municipalities | MS | 18439 | 109 | 42 | 233 | 677 | 1812 | 1030 | 1741 | 2312 | 2677 | 3142 | 2817 | 1847 |
| | M | 9610 | 56 | 33 | 190 | 512 | 1343 | 747 | 1215 | 1412 | 1326 | 1319 | 949 | 508 |
| | N | 8829 | 53 | 9 | 43 | 165 | 469 | 283 | 526 | 900 | 1351 | 1823 | 1868 | 1339 |
| UUDENMAAN LÄÄNI - NYLANDS LÄN | MS | 10968 | 66 | 30 | 169 | 501 | 1350 | 586 | 907 | 1196 | 1463 | 1858 | 1730 | 1112 |
| | M | 5144 | 36 | 17 | 128 | 356 | 921 | 404 | 575 | 656 | 685 | 681 | 451 | 234 |
| | N | 5824 | 30 | 13 | 41 | 145 | 429 | 182 | 332 | 540 | 778 | 1177 | 1279 | 878 |
| Kaupungit - Städer Urban municipalities | MS | 9144 | 57 | 24 | 146 | 420 | 1126 | 484 | 750 | 999 | 1214 | 1538 | 1463 | 923 |
| | M | 4187 | 31 | 14 | 110 | 299 | 761 | 335 | 468 | 516 | 558 | 547 | 369 | 179 |
| | N | 4957 | 26 | 10 | 36 | 121 | 365 | 149 | 282 | 483 | 656 | 991 | 1094 | 744 |
| Pääkaupunkiseutu - Huvudstadsregion | MS | 7262 | 44 | 15 | 117 | 351 | 927 | 391 | 584 | 769 | 959 | 1210 | 1161 | 734 |
| | M | 3290 | 26 | 11 | 85 | 252 | 625 | 267 | 363 | 390 | 440 | 413 | 288 | 130 |
| | N | 3972 | 18 | 4 | 32 | 99 | 302 | 124 | 221 | 379 | 519 | 797 | 873 | 604 |
| Muut kunnat - Övriga kommuner Rural municipalities | MS | 1824 | 9 | 6 | 23 | 81 | 224 | 102 | 157 | 197 | 249 | 320 | 267 | 189 |
| | M | 957 | 5 | 3 | 18 | 57 | 160 | 69 | 107 | 140 | 127 | 134 | 82 | 55 |
| | N | 867 | 4 | 3 | 5 | 24 | 64 | 33 | 50 | 57 | 122 | 186 | 185 | 134 |
| TURUN JA PORIN LÄÄNI - ÅBO OCH BJÖRNEBORGS LÄN | MS | 7340 | 38 | 16 | 78 | 229 | 738 | 401 | 620 | 907 | 1031 | 1284 | 1154 | 844 |
| | M | 3529 | 15 | 11 | 60 | 166 | 532 | 277 | 403 | 535 | 502 | 484 | 346 | 198 |
| | N | 3811 | 23 | 5 | 18 | 63 | 206 | 124 | 217 | 372 | 529 | 800 | 808 | 646 |
| Kaupungit - Städer Urban municipalities | MS | 4719 | 24 | 10 | 51 | 175 | 503 | 258 | 388 | 572 | 674 | 816 | 725 | 523 |
| | M | 2229 | 9 | 5 | 38 | 123 | 365 | 183 | 247 | 319 | 331 | 284 | 208 | 117 |
| | N | 2490 | 15 | 5 | 13 | 52 | 138 | 75 | 141 | 253 | 343 | 532 | 517 | 406 |
| Muut kunnat - Övriga kommuner Rural municipalities | MS | 2621 | 14 | 6 | 27 | 54 | 235 | 143 | 232 | 335 | 357 | 468 | 429 | 321 |
| | M | 1300 | 6 | 6 | 22 | 43 | 167 | 94 | 156 | 216 | 171 | 200 | 138 | 81 |
| | N | 1321 | 8 | - | 5 | 11 | 68 | 49 | 76 | 119 | 186 | 268 | 291 | 240 |
| HÄMEEN LÄÄNI - TAVASTEHUS LÄN | MS | 7462 | 45 | 11 | 94 | 300 | 773 | 375 | 644 | 901 | 1080 | 1345 | 1150 | 744 |
| | M | 3587 | 26 | 4 | 71 | 223 | 561 | 257 | 419 | 515 | 488 | 513 | 348 | 162 |
| | N | 3875 | 19 | 7 | 23 | 77 | 212 | 118 | 225 | 386 | 592 | 832 | 802 | 582 |
| Kaupungit - Städer Urban municipalities | MS | 4795 | 24 | 9 | 56 | 204 | 471 | 248 | 415 | 555 | 722 | 899 | 742 | 450 |
| | M | 2248 | 16 | 3 | 40 | 148 | 346 | 169 | 260 | 307 | 318 | 324 | 220 | 97 |
| | N | 2547 | 8 | 6 | 16 | 56 | 125 | 79 | 155 | 248 | 404 | 575 | 522 | 353 |
| Muut kunnat - Övriga kommuner Rural municipalities | MS | 2667 | 21 | 2 | 38 | 96 | 302 | 127 | 229 | 346 | 358 | 446 | 408 | 294 |
| | M | 1339 | 10 | 1 | 31 | 75 | 215 | 88 | 159 | 208 | 170 | 189 | 128 | 65 |
| | N | 1328 | 11 | 1 | 7 | 21 | 87 | 39 | 70 | 138 | 188 | 257 | 280 | 229 |
| KYMEN LÄÄNI - KYMENE LÄN | MS | 3801 | 18 | 5 | 54 | 153 | 386 | 222 | 375 | 471 | 526 | 637 | 636 | 318 |
| | M | 1945 | 8 | 2 | 45 | 115 | 286 | 165 | 247 | 276 | 264 | 248 | 203 | 86 |
| | N | 1856 | 10 | 3 | 9 | 38 | 100 | 57 | 128 | 195 | 262 | 389 | 433 | 232 |
| Kaupungit - Städer Urban municipalities | MS | 2555 | 15 | 4 | 37 | 101 | 272 | 155 | 261 | 299 | 369 | 411 | 438 | 193 |
| | M | 1281 | 7 | 1 | 30 | 75 | 200 | 113 | 167 | 176 | 180 | 154 | 132 | 46 |
| | N | 1274 | 8 | 3 | 7 | 26 | 72 | 42 | 94 | 123 | 189 | 257 | 306 | 147 |
| Muut kunnat - Övriga kommuner Rural municipalities | MS | 1246 | 3 | 1 | 17 | 52 | 114 | 67 | 114 | 172 | 157 | 226 | 198 | 125 |
| | M | 664 | 1 | 1 | 15 | 40 | 86 | 52 | 80 | 100 | 84 | 94 | 71 | 40 |
| | N | 582 | 2 | - | 2 | 12 | 28 | 15 | 34 | 72 | 73 | 132 | 127 | 85 |
| MIKKELIN LÄÄNI - S:T MICHEL'S LÄN | MS | 2423 | 10 | 3 | 31 | 97 | 227 | 149 | 240 | 283 | 346 | 420 | 380 | 237 |
| | M | 1253 | 8 | 2 | 24 | 72 | 172 | 108 | 175 | 156 | 157 | 175 | 137 | 67 |
| | N | 1170 | 2 | 1 | 7 | 25 | 55 | 41 | 65 | 127 | 189 | 245 | 243 | 170 |
| Kaupungit - Städer Urban municipalities | MS | 919 | 4 | - | 13 | 44 | 86 | 51 | 101 | 110 | 115 | 167 | 130 | 98 |
| | M | 458 | 4 | - | 11 | 31 | 64 | 37 | 69 | 64 | 43 | 70 | 42 | 23 |
| | N | 461 | - | - | 2 | 13 | 22 | 14 | 32 | 46 | 72 | 97 | 88 | 75 |
| Muut kunnat - Övriga kommuner Rural municipalities | MS | 1504 | 6 | 3 | 18 | 53 | 141 | 98 | 139 | 173 | 231 | 253 | 250 | 139 |
| | M | 795 | 4 | 2 | 13 | 41 | 108 | 71 | 106 | 92 | 114 | 105 | 95 | 44 |
| | N | 709 | 2 | 1 | 5 | 12 | 33 | 27 | 33 | 81 | 117 | 148 | 155 | 95 |
| POHJOIS-KARJALAN LÄÄNI - NORRA KARELENS LÄN | MS | 1932 | 6 | 3 | 21 | 101 | 189 | 119 | 213 | 245 | 294 | 321 | 276 | 144 |
| | M | 987 | 2 | 3 | 18 | 78 | 145 | 88 | 145 | 130 | 147 | 114 | 84 | 33 |
| | N | 945 | 4 | - | 3 | 23 | 44 | 31 | 68 | 115 | 147 | 207 | 192 | 111 |
| Kaupungit - Städer Urban municipalities | MS | 1024 | 5 | 2 | 9 | 57 | 100 | 56 | 115 | 141 | 152 | 182 | 142 | 63 |
| | M | 492 | 2 | 2 | 8 | 40 | 72 | 35 | 79 | 72 | 74 | 56 | 37 | 15 |
| | N | 532 | 3 | - | 1 | 17 | 28 | 21 | 36 | 69 | 78 | 126 | 105 | 48 |

7. Kuolleet iän ja sukupuolen mukaan lääneittäin 1996
Döda efter ålder och kön länsvis 1996
Deaths by age, sex and province 1996

(Jatk.)
(Forts.)
(Cont.)

| Alue område Area | Suku- puoli Kön Sex | Yhteensä Totalt Total | Ikä - Ålder - Age | | | | | | | | | | | |
|---|------------------------------|-----------------------------|-------------------|---------------|----------------|------------------|-------------------|------------------|-------------------|-------------------|-------------------|-------------------|-------------------|-------------------|
| | | | 0-4 | 5-14 | 15-29 | 30-44 | 45-59 | 60-64 | 65-69 | 70-74 | 75-79 | 80-84 | 85-89 | 90- |
| Muut kunnat - Övriga kommuner Rural municipalities | MS M N | 908 495 413 | 1 - 1 | 1 1 - | 12 10 2 | 44 38 6 | 89 73 16 | 63 53 10 | 98 66 32 | 104 58 46 | 142 73 69 | 139 58 81 | 134 47 87 | 81 18 63 |
| KUOPION LÄÄNI - KUOPIO LÄN | MS M N | 2661 1321 1340 | 15 7 8 | 3 2 1 | 33 22 11 | 127 98 29 | 292 207 85 | 135 91 44 | 246 167 79 | 356 204 152 | 385 176 209 | 441 166 275 | 402 128 274 | 226 53 173 |
| Kaupungit - Städer Urban municipalities | MS M N | 1408 671 737 | 9 4 5 | 2 1 1 | 19 11 8 | 66 52 14 | 162 117 45 | 69 44 25 | 133 83 50 | 199 111 88 | 201 91 110 | 222 80 142 | 199 53 146 | 127 24 103 |
| Muut kunnat - Övriga kommuner Rural municipalities | MS M N | 1253 650 603 | 6 3 3 | 1 1 - | 14 11 3 | 61 46 15 | 130 90 40 | 66 47 19 | 113 84 29 | 157 93 64 | 184 85 99 | 219 86 133 | 203 75 128 | 99 29 70 |
| KESKI-SUOMEN LÄÄNI - MELLERSTA FINLANDS LÄN | MS M N | 2421 1247 1174 | 14 6 8 | 11 7 4 | 30 24 6 | 95 62 33 | 273 205 68 | 149 104 45 | 245 169 76 | 309 177 132 | 359 171 188 | 389 146 243 | 353 120 233 | 194 56 138 |
| Kaupungit - Städer Urban municipalities | MS M N | 1272 628 644 | 7 4 3 | 7 3 4 | 18 16 2 | 57 38 19 | 159 113 46 | 74 44 30 | 111 75 36 | 155 92 63 | 182 83 99 | 227 74 153 | 171 61 110 | 104 25 79 |
| Muut kunnat - Övriga kommuner Rural municipalities | MS M N | 1149 619 530 | 7 2 5 | 4 4 - | 12 8 4 | 38 24 14 | 114 92 22 | 75 60 15 | 134 94 40 | 154 85 69 | 177 88 89 | 162 72 90 | 182 59 123 | 90 31 59 |
| VAASAN LÄÄNI - VASA LÄN | MS M N | 4441 2138 2303 | 25 12 13 | 11 8 3 | 37 33 4 | 120 82 38 | 338 242 96 | 211 141 70 | 383 253 130 | 576 339 237 | 696 346 350 | 860 341 519 | 690 219 471 | 494 122 372 |
| Kaupungit - Städer Urban municipalities | MS M N | 2232 1048 1184 | 11 7 4 | 7 5 2 | 19 17 2 | 67 47 20 | 188 124 64 | 102 63 39 | 197 127 70 | 289 170 119 | 326 162 164 | 442 167 275 | 345 104 241 | 239 55 184 |
| Muut kunnat - Övriga kommuner Rural municipalities | MS M N | 2209 1090 1119 | 14 5 9 | 4 3 1 | 18 16 2 | 53 35 18 | 150 118 32 | 109 78 31 | 186 126 60 | 287 169 118 | 370 184 186 | 418 174 244 | 345 115 230 | 255 67 188 |
| OULUN LÄÄNI - ULEABORGS LÄN | MS M N | 3694 2020 1674 | 41 29 12 | 19 14 5 | 74 63 11 | 193 146 47 | 385 285 100 | 214 157 57 | 377 267 110 | 445 284 161 | 552 280 272 | 607 247 360 | 505 174 331 | 282 74 208 |
| Kaupungit - Städer Urban municipalities | MS M N | 1750 945 805 | 20 15 5 | 6 4 2 | 39 34 5 | 103 77 26 | 190 145 45 | 105 78 27 | 161 109 52 | 201 120 81 | 261 137 124 | 291 119 172 | 247 79 168 | 126 28 98 |
| Muut kunnat - Övriga kommuner Rural municipalities | MS M N | 1944 1075 869 | 21 14 7 | 13 10 3 | 35 29 6 | 90 69 21 | 195 140 55 | 109 79 30 | 216 158 58 | 244 164 80 | 291 143 148 | 316 128 188 | 258 95 163 | 156 46 110 |
| LAPIN LÄÄNI - LAPPLANDS LÄN | MS M N | 1743 950 793 | 13 11 2 | 4 2 2 | 32 29 3 | 91 68 23 | 179 133 46 | 102 73 29 | 201 126 75 | 259 148 111 | 257 136 121 | 257 114 143 | 216 72 144 | 132 38 94 |
| Kaupungit - Städer Urban municipalities | MS M N | 799 415 384 | 7 6 1 | 3 1 2 | 16 14 2 | 41 27 14 | 76 52 24 | 40 25 15 | 88 55 33 | 131 71 60 | 122 62 60 | 118 53 65 | 95 35 60 | 62 14 48 |
| Muut kunnat - Övriga kommuner Rural municipalities | MS M N | 944 535 409 | 6 5 1 | 1 1 - | 16 15 1 | 50 41 9 | 103 81 22 | 62 48 14 | 113 71 42 | 128 77 51 | 135 74 61 | 139 61 78 | 121 37 84 | 70 24 46 |
| AHVENANMAAN MAAKUNTA LANDSKAPET ÅLAND | MS M N | 281 153 128 | 1 1 - | - - - | 5 4 1 | 7 5 2 | 25 21 4 | 11 10 1 | 18 12 6 | 28 21 7 | 44 23 21 | 57 29 28 | 45 16 29 | 40 11 29 |
| Kaupunki - Stad Urban municipality | MS M N | 111 62 49 | - - - | - - - | 2 2 - | 2 2 - | 10 8 2 | 2 2 - | 8 4 4 | 13 11 2 | 18 10 8 | 21 11 10 | 23 9 14 | 12 3 9 |
| Muut kunnat - Övriga kommuner Rural municipalities | MS M N | 170 91 79 | 1 1 - | - - - | 3 3 1 | 5 3 2 | 15 13 2 | 9 8 1 | 10 8 2 | 15 10 5 | 26 13 13 | 36 18 18 | 22 7 15 | 28 8 20 |

8. Kuolleet iän ja sukupuolen mukaan maakunnittain ja kunnittain 1996

Döda efter ålder och kön landskapsvis och kommunvis 1996

Deaths by age, sex, region and municipality 1996

| Alue område Area | Suku- puoli Kön Sex | Yhteensä Total | Ikä - Ålder - Age | | | | | | | | | | | |
|------------------------------|------------------------------|-------------------|-------------------|------|-------|-------|-------|-------|-------|-------|-------|-------|-------|------|
| | | | 0-4 | 5-14 | 15-29 | 30-44 | 45-59 | 60-64 | 65-69 | 70-74 | 75-79 | 80-84 | 85-89 | 90- |
| KOKO MAA | MS | 49167 | 292 | 116 | 658 | 2014 | 5155 | 2674 | 4469 | 5976 | 7033 | 8476 | 7537 | 4767 |
| Hela landet | M | 24274 | 161 | 72 | 521 | 1471 | 3710 | 1875 | 2958 | 3441 | 3375 | 3258 | 2298 | 1134 |
| Whole country | N | 24893 | 131 | 44 | 137 | 543 | 1445 | 799 | 1511 | 2535 | 3658 | 5218 | 5239 | 3633 |
| Kaupunkimaiset kunnat | MS | 26247 | 174 | 59 | 387 | 1188 | 2966 | 1433 | 2331 | 3099 | 3688 | 4421 | 4001 | 2500 |
| Urbana kommuner | M | 12453 | 100 | 30 | 296 | 845 | 2105 | 985 | 1477 | 1693 | 1718 | 1585 | 1109 | 510 |
| Urban municipalities | N | 13794 | 74 | 29 | 91 | 343 | 861 | 448 | 854 | 1406 | 1970 | 2836 | 2892 | 1990 |
| Taajaan asutut kunnat | MS | 8314 | 54 | 24 | 117 | 324 | 943 | 447 | 722 | 1028 | 1187 | 1427 | 1263 | 778 |
| Tätortskommuner | M | 4249 | 32 | 15 | 95 | 240 | 675 | 306 | 488 | 639 | 574 | 552 | 422 | 211 |
| Semi-urban municipalities | N | 4065 | 22 | 9 | 22 | 84 | 268 | 141 | 234 | 389 | 613 | 875 | 841 | 567 |
| Maaseutumaiset kunnat | MS | 14606 | 64 | 33 | 154 | 502 | 1246 | 794 | 1416 | 1849 | 2158 | 2628 | 2273 | 1489 |
| Landsbygdskommuner | M | 7572 | 29 | 27 | 130 | 386 | 930 | 584 | 993 | 1109 | 1083 | 1121 | 767 | 413 |
| Rural municipalities | N | 7034 | 35 | 6 | 24 | 116 | 316 | 210 | 423 | 740 | 1075 | 1507 | 1506 | 1076 |
| UUSIMAA | MS | 10968 | 66 | 30 | 169 | 501 | 1350 | 586 | 907 | 1196 | 1463 | 1858 | 1730 | 1112 |
| NYLAND | M | 5144 | 36 | 17 | 128 | 356 | 921 | 404 | 575 | 656 | 685 | 681 | 451 | 234 |
| | N | 5824 | 30 | 13 | 41 | 145 | 429 | 182 | 332 | 540 | 778 | 1177 | 1279 | 878 |
| Kaupunkimaiset kunnat | MS | 8735 | 56 | 24 | 141 | 412 | 1092 | 469 | 717 | 950 | 1169 | 1457 | 1383 | 865 |
| Urbana kommuner | M | 3994 | 30 | 14 | 105 | 290 | 745 | 328 | 442 | 489 | 531 | 510 | 349 | 161 |
| Urban municipalities | N | 4741 | 26 | 10 | 36 | 122 | 347 | 141 | 275 | 461 | 638 | 947 | 1034 | 704 |
| Taajaan asutut kunnat | MS | 1683 | 8 | 5 | 24 | 74 | 208 | 94 | 147 | 170 | 209 | 298 | 266 | 180 |
| Tätortskommuner | M | 872 | 5 | 2 | 21 | 57 | 140 | 61 | 103 | 115 | 109 | 125 | 77 | 57 |
| Semi-urban municipalities | N | 811 | 3 | 3 | 3 | 17 | 68 | 33 | 44 | 55 | 100 | 173 | 189 | 123 |
| Maaseutumaiset kunnat | MS | 550 | 2 | 1 | 4 | 15 | 50 | 23 | 43 | 76 | 85 | 103 | 81 | 67 |
| Landsbygdskommuner | M | 278 | 1 | 1 | 2 | 9 | 36 | 15 | 30 | 52 | 45 | 46 | 25 | 16 |
| Rural municipalities | N | 272 | 1 | - | 2 | 6 | 14 | 8 | 13 | 24 | 40 | 57 | 56 | 51 |
| VARSINAIS-SUOMI | MS | 4415 | 21 | 10 | 54 | 136 | 406 | 234 | 390 | 522 | 616 | 792 | 699 | 535 |
| EGENTLIGA FINLAND | M | 2074 | 8 | 6 | 40 | 97 | 293 | 158 | 243 | 307 | 299 | 298 | 200 | 125 |
| | N | 2341 | 13 | 4 | 14 | 39 | 113 | 76 | 147 | 215 | 317 | 494 | 499 | 410 |
| Kaupunkimaiset kunnat | MS | 2450 | 13 | 5 | 26 | 92 | 242 | 131 | 207 | 294 | 348 | 417 | 373 | 302 |
| Urbana kommuner | M | 1117 | 5 | 2 | 17 | 64 | 174 | 94 | 128 | 154 | 173 | 143 | 98 | 65 |
| Urban municipalities | N | 1333 | 8 | 3 | 9 | 28 | 68 | 37 | 79 | 140 | 175 | 274 | 275 | 237 |
| Taajaan asutut kunnat | MS | 574 | 1 | 2 | 13 | 15 | 63 | 30 | 56 | 65 | 83 | 97 | 92 | 57 |
| Tätortskommuner | M | 267 | 1 | 1 | 9 | 11 | 41 | 18 | 29 | 45 | 39 | 35 | 25 | 13 |
| Semi-urban municipalities | N | 307 | - | 1 | 4 | 4 | 22 | 12 | 27 | 20 | 44 | 62 | 67 | 44 |
| Maaseutumaiset kunnat | MS | 1391 | 7 | 3 | 15 | 29 | 101 | 73 | 127 | 163 | 185 | 278 | 234 | 176 |
| Landsbygdskommuner | M | 690 | 2 | 3 | 14 | 22 | 78 | 46 | 86 | 108 | 87 | 120 | 77 | 47 |
| Rural municipalities | N | 701 | 5 | - | 1 | 7 | 23 | 27 | 41 | 55 | 98 | 158 | 157 | 129 |
| SATAKUNTA | MS | 2652 | 15 | 5 | 21 | 83 | 300 | 152 | 216 | 349 | 379 | 445 | 412 | 275 |
| SATAKUNTA | M | 1315 | 6 | 5 | 18 | 65 | 218 | 107 | 150 | 204 | 183 | 166 | 133 | 60 |
| | N | 1337 | 9 | - | 3 | 18 | 82 | 45 | 66 | 145 | 196 | 279 | 279 | 215 |
| Kaupunkimaiset kunnat | MS | 1341 | 7 | 1 | 13 | 50 | 166 | 83 | 109 | 167 | 202 | 212 | 191 | 140 |
| Urbana kommuner | M | 653 | 3 | 1 | 12 | 35 | 122 | 63 | 82 | 87 | 93 | 71 | 54 | 30 |
| Urban municipalities | N | 688 | 4 | - | 1 | 15 | 44 | 20 | 27 | 80 | 109 | 141 | 137 | 110 |
| Taajaan asutut kunnat | MS | 593 | 3 | 3 | 7 | 13 | 73 | 31 | 43 | 81 | 82 | 103 | 102 | 52 |
| Tätortskommuner | M | 307 | - | 3 | 5 | 11 | 52 | 20 | 25 | 54 | 39 | 45 | 41 | 12 |
| Semi-urban municipalities | N | 286 | 3 | - | 2 | 2 | 21 | 11 | 18 | 27 | 43 | 58 | 61 | 40 |
| Maaseutumaiset kunnat | MS | 718 | 5 | 1 | 1 | 20 | 61 | 38 | 64 | 101 | 95 | 130 | 119 | 83 |
| Landsbygdskommuner | M | 355 | 3 | 1 | 1 | 19 | 44 | 24 | 43 | 63 | 51 | 50 | 38 | 18 |
| Rural municipalities | N | 363 | 2 | - | - | 1 | 17 | 14 | 21 | 38 | 44 | 80 | 81 | 65 |
| HÄME | MS | 1726 | 10 | 3 | 16 | 70 | 183 | 88 | 146 | 194 | 234 | 320 | 273 | 189 |
| TAVASTLAND | M | 803 | 6 | 1 | 11 | 52 | 130 | 55 | 93 | 116 | 108 | 105 | 85 | 41 |
| | N | 923 | 4 | 2 | 5 | 18 | 53 | 33 | 53 | 78 | 126 | 215 | 188 | 148 |
| Kaupunkimaiset kunnat | MS | 922 | 4 | 3 | 8 | 39 | 96 | 50 | 74 | 99 | 139 | 167 | 148 | 105 |
| Urbana kommuner | M | 410 | 3 | 1 | 5 | 29 | 65 | 34 | 47 | 57 | 60 | 50 | 39 | 20 |
| Urban municipalities | N | 512 | 1 | 2 | 3 | 10 | 21 | 16 | 27 | 42 | 79 | 117 | 109 | 85 |
| Taajaan asutut kunnat | MS | 257 | 5 | - | 3 | 12 | 38 | 12 | 24 | 36 | 31 | 32 | 37 | 27 |
| Tätortskommuner | M | 119 | 2 | - | 3 | 10 | 21 | 5 | 17 | 25 | 10 | 8 | 12 | 6 |
| Semi-urban municipalities | N | 138 | 3 | - | - | 2 | 17 | 7 | 7 | 11 | 21 | 24 | 25 | 21 |
| Maaseutumaiset kunnat | MS | 547 | 1 | - | 5 | 19 | 59 | 26 | 48 | 59 | 64 | 121 | 88 | 57 |
| Landsbygdskommuner | M | 274 | 1 | - | 3 | 13 | 44 | 16 | 29 | 34 | 38 | 47 | 34 | 15 |
| Rural municipalities | N | 273 | - | - | 2 | 6 | 15 | 10 | 19 | 25 | 26 | 74 | 54 | 42 |
| PIRKANMAA | MS | 4473 | 31 | 7 | 56 | 172 | 433 | 225 | 378 | 555 | 670 | 808 | 678 | 460 |
| BIRKALAND | M | 2163 | 18 | 3 | 44 | 123 | 318 | 157 | 245 | 312 | 307 | 330 | 202 | 104 |
| | N | 2310 | 13 | 4 | 12 | 49 | 115 | 68 | 133 | 243 | 363 | 478 | 476 | 356 |
| Kaupunkimaiset kunnat | MS | 2850 | 21 | 5 | 37 | 123 | 295 | 147 | 248 | 345 | 433 | 509 | 420 | 267 |
| Urbana kommuner | M | 1357 | 13 | 3 | 28 | 88 | 214 | 97 | 154 | 184 | 192 | 198 | 130 | 56 |
| Urban municipalities | N | 1493 | 8 | 2 | 9 | 35 | 81 | 50 | 94 | 161 | 241 | 311 | 290 | 211 |
| Taajaan asutut kunnat | MS | 619 | 4 | 2 | 8 | 18 | 73 | 30 | 47 | 84 | 85 | 110 | 98 | 60 |
| Tätortskommuner | M | 307 | 2 | - | 7 | 14 | 53 | 23 | 32 | 51 | 37 | 45 | 27 | 16 |
| Semi-urban municipalities | N | 312 | 2 | 2 | 1 | 4 | 20 | 7 | 15 | 33 | 48 | 65 | 71 | 44 |
| Maaseutumaiset kunnat | MS | 1004 | 6 | - | 11 | 31 | 65 | 48 | 83 | 126 | 152 | 189 | 160 | 133 |
| Landsbygdskommuner | M | 499 | 3 | - | 9 | 21 | 51 | 37 | 59 | 77 | 78 | 87 | 45 | 32 |
| Rural municipalities | N | 505 | 3 | - | 2 | 10 | 14 | 11 | 24 | 49 | 74 | 102 | 115 | 101 |
| PAIJAT-HÄME | MS | 1931 | 7 | 3 | 29 | 79 | 231 | 97 | 176 | 239 | 265 | 324 | 309 | 172 |
| PAIJAT-HÄME | M | 964 | 4 | 1 | 22 | 61 | 167 | 67 | 122 | 139 | 113 | 120 | 104 | 44 |
| | N | 967 | 3 | 2 | 7 | 18 | 64 | 30 | 54 | 100 | 152 | 204 | 205 | 128 |
| Kaupunkimaiset kunnat | MS | 1186 | 4 | 2 | 18 | 52 | 127 | 58 | 112 | 149 | 167 | 216 | 190 | 91 |
| Urbana kommuner | M | 567 | 2 | - | 13 | 40 | 93 | 37 | 75 | 86 | 69 | 68 | 61 | 23 |
| Urban municipalities | N | 619 | 2 | 2 | 5 | 12 | 34 | 21 | 37 | 63 | 98 | 148 | 129 | 68 |

8. Kuolleet iän ja sukupuolen mukaan maakunnittain ja kunnittain 1996

(Jatk.)

Döda efter ålder och kön landskapsvis och kommunvis 1996

(Forts.)

Deaths by age, sex, region and municipality 1996

(Cont.)

| Alue område Area | Suku- puoli Kön Sex | Yhteensä Totalt Total | Ikä - Ålder - Age | | | | | | | | | | | | |
|------------------------------|------------------------------|-----------------------------|-------------------|------|-------|-------|-------|-------|-------|-------|-------|-------|-------|-----|--|
| | | | 0-4 | 5-14 | 15-29 | 30-44 | 45-59 | 60-64 | 65-69 | 70-74 | 75-79 | 80-84 | 85-89 | 90- | |
| Taajaan asutut kunnat | MS | 370 | 2 | - | 7 | 17 | 62 | 21 | 24 | 54 | 46 | 52 | 50 | 35 | |
| Tätortskommuner | M | 200 | 1 | - | 5 | 13 | 44 | 17 | 18 | 32 | 24 | 24 | 15 | 7 | |
| Semi-urban municipalities | N | 170 | 1 | - | 2 | 4 | 18 | 4 | 6 | 22 | 22 | 28 | 35 | 28 | |
| Maseutumaiset kunnat | MS | 375 | 1 | 1 | 4 | 10 | 42 | 18 | 40 | 36 | 52 | 56 | 69 | 46 | |
| Landsbygdskommuner | M | 197 | 1 | 1 | 4 | 8 | 30 | 13 | 29 | 21 | 20 | 28 | 28 | 14 | |
| Rural municipalities | N | 178 | - | - | - | 2 | 12 | 5 | 11 | 15 | 32 | 28 | 41 | 32 | |
| KYMENLAAKSO | MS | 2211 | 12 | 2 | 29 | 91 | 221 | 131 | 222 | 287 | 317 | 370 | 352 | 177 | |
| Municipality | M | 1125 | 6 | 1 | 24 | 66 | 161 | 94 | 144 | 166 | 161 | 145 | 107 | 50 | |
| Municipality | N | 1086 | 6 | 1 | 5 | 25 | 60 | 37 | 78 | 121 | 156 | 225 | 245 | 127 | |
| Kaupunkimaiset kunnat | MS | 1334 | 7 | 1 | 21 | 51 | 130 | 80 | 144 | 174 | 190 | 214 | 227 | 95 | |
| Urbana kommuner | M | 662 | 3 | - | 18 | 36 | 91 | 55 | 96 | 101 | 96 | 82 | 62 | 22 | |
| Urban municipalities | N | 672 | 4 | 1 | 3 | 15 | 39 | 25 | 48 | 73 | 94 | 132 | 165 | 73 | |
| Taajaan asutut kunnat | MS | 509 | 4 | 1 | 4 | 25 | 62 | 29 | 39 | 58 | 80 | 82 | 73 | 52 | |
| Tätortskommuner | M | 277 | 3 | 1 | 3 | 18 | 49 | 23 | 28 | 36 | 38 | 31 | 28 | 19 | |
| Semi-urban municipalities | N | 232 | 1 | - | 1 | 7 | 13 | 6 | 11 | 22 | 42 | 51 | 45 | 33 | |
| Maseutumaiset kunnat | MS | 368 | 1 | - | 4 | 15 | 29 | 22 | 39 | 55 | 47 | 74 | 52 | 30 | |
| Landsbygdskommuner | M | 186 | - | - | 3 | 12 | 21 | 16 | 20 | 29 | 27 | 32 | 17 | 9 | |
| Rural municipalities | N | 182 | 1 | - | 1 | 3 | 8 | 6 | 19 | 26 | 20 | 42 | 35 | 21 | |
| ETELÄ-KARJALA | MS | 1590 | 6 | 3 | 25 | 62 | 165 | 91 | 153 | 184 | 209 | 267 | 284 | 141 | |
| Municipality | M | 820 | 2 | 1 | 21 | 49 | 125 | 71 | 103 | 110 | 103 | 103 | 96 | 36 | |
| Municipality | N | 770 | 4 | 2 | 4 | 13 | 40 | 20 | 50 | 74 | 106 | 164 | 188 | 105 | |
| Kaupunkimaiset kunnat | MS | 959 | 6 | 2 | 15 | 40 | 118 | 60 | 96 | 97 | 128 | 154 | 169 | 74 | |
| Urbana kommuner | M | 485 | 2 | - | 11 | 31 | 89 | 47 | 59 | 57 | 64 | 55 | 56 | 14 | |
| Urban municipalities | N | 474 | 4 | 2 | 4 | 9 | 29 | 13 | 37 | 40 | 64 | 99 | 113 | 60 | |
| Taajaan asutut kunnat | MS | 115 | - | - | 3 | 6 | 8 | 6 | 9 | 15 | 14 | 15 | 23 | 16 | |
| Tätortskommuner | M | 55 | - | - | 3 | 3 | 8 | 4 | 7 | 8 | 4 | 2 | 9 | 7 | |
| Semi-urban municipalities | N | 60 | - | - | - | 3 | - | 2 | 2 | 7 | 10 | 13 | 14 | 9 | |
| Maseutumaiset kunnat | MS | 516 | - | 1 | 7 | 16 | 39 | 25 | 48 | 72 | 67 | 98 | 92 | 51 | |
| Landsbygdskommuner | M | 280 | - | 1 | 7 | 15 | 28 | 20 | 37 | 45 | 35 | 46 | 31 | 15 | |
| Rural municipalities | N | 236 | - | - | - | 1 | 11 | 5 | 11 | 27 | 32 | 52 | 61 | 36 | |
| ETELÄ-SAVO | MS | 2028 | 9 | 2 | 27 | 86 | 185 | 129 | 198 | 232 | 293 | 360 | 313 | 194 | |
| Municipality | M | 1050 | 7 | 1 | 20 | 63 | 139 | 98 | 144 | 128 | 137 | 153 | 107 | 53 | |
| Municipality | N | 978 | 2 | 1 | 7 | 23 | 46 | 31 | 54 | 104 | 156 | 207 | 206 | 141 | |
| Kaupunkimaiset kunnat | MS | 758 | 4 | - | 11 | 38 | 71 | 43 | 84 | 82 | 95 | 141 | 108 | 81 | |
| Urbana kommuner | M | 381 | 4 | - | 9 | 26 | 53 | 34 | 57 | 47 | 38 | 63 | 32 | 18 | |
| Urban municipalities | N | 377 | - | - | 2 | 12 | 18 | 9 | 27 | 35 | 57 | 78 | 76 | 63 | |
| Taajaan asutut kunnat | MS | 106 | - | - | 2 | 2 | 10 | 9 | 10 | 10 | 16 | 20 | 16 | 11 | |
| Tätortskommuner | M | 58 | - | - | 1 | 1 | 8 | 5 | 9 | 4 | 8 | 9 | 8 | 5 | |
| Semi-urban municipalities | N | 48 | - | - | 1 | 1 | 2 | 4 | 1 | 6 | 8 | 11 | 8 | 6 | |
| Maseutumaiset kunnat | MS | 1164 | 5 | 2 | 14 | 46 | 104 | 77 | 104 | 140 | 182 | 199 | 189 | 102 | |
| Landsbygdskommuner | M | 611 | 3 | 1 | 10 | 36 | 78 | 59 | 78 | 77 | 91 | 81 | 67 | 30 | |
| Rural municipalities | N | 553 | 2 | 1 | 4 | 10 | 26 | 18 | 26 | 63 | 91 | 118 | 122 | 72 | |
| POHJOIS-SAVO | MS | 2661 | 15 | 3 | 33 | 127 | 292 | 135 | 246 | 356 | 385 | 441 | 402 | 226 | |
| Municipality | M | 1321 | 7 | 2 | 22 | 98 | 207 | 91 | 167 | 204 | 176 | 166 | 128 | 53 | |
| Municipality | N | 1340 | 8 | 1 | 11 | 29 | 85 | 44 | 79 | 152 | 209 | 275 | 274 | 173 | |
| Kaupunkimaiset kunnat | MS | 1166 | 8 | 1 | 18 | 51 | 142 | 54 | 115 | 160 | 158 | 190 | 165 | 104 | |
| Urbana kommuner | M | 551 | 4 | - | 10 | 39 | 102 | 32 | 71 | 91 | 78 | 64 | 42 | 18 | |
| Urban municipalities | N | 615 | 4 | 1 | 8 | 12 | 40 | 22 | 44 | 69 | 80 | 126 | 123 | 86 | |
| Taajaan asutut kunnat | MS | 224 | 3 | 1 | 2 | 16 | 29 | 18 | 15 | 37 | 30 | 23 | 28 | 22 | |
| Tätortskommuner | M | 132 | 2 | 1 | 1 | 13 | 25 | 14 | 12 | 23 | 15 | 11 | 11 | 4 | |
| Semi-urban municipalities | N | 92 | 1 | - | 1 | 3 | 4 | 4 | 3 | 14 | 15 | 12 | 17 | 18 | |
| Maseutumaiset kunnat | MS | 1271 | 4 | 1 | 13 | 60 | 121 | 63 | 116 | 159 | 197 | 228 | 209 | 100 | |
| Landsbygdskommuner | M | 638 | 1 | 1 | 11 | 46 | 80 | 45 | 84 | 90 | 83 | 91 | 75 | 31 | |
| Rural municipalities | N | 633 | 3 | - | 2 | 14 | 41 | 18 | 32 | 69 | 114 | 137 | 134 | 69 | |
| POHJOIS-KARJALA | MS | 1932 | 6 | 3 | 21 | 101 | 189 | 119 | 213 | 245 | 294 | 321 | 276 | 144 | |
| Municipality | M | 987 | 2 | 3 | 18 | 78 | 145 | 88 | 145 | 130 | 147 | 114 | 84 | 33 | |
| Municipality | N | 945 | 4 | - | 3 | 23 | 44 | 31 | 68 | 115 | 147 | 207 | 192 | 111 | |
| Kaupunkimaiset kunnat | MS | 450 | 3 | 1 | 5 | 33 | 59 | 23 | 48 | 52 | 59 | 81 | 58 | 28 | |
| Urbana kommuner | M | 203 | - | 1 | 4 | 24 | 41 | 12 | 30 | 24 | 24 | 23 | 17 | 3 | |
| Urban municipalities | N | 247 | 3 | - | 1 | 9 | 18 | 11 | 18 | 28 | 35 | 58 | 41 | 25 | |
| Taajaan asutut kunnat | MS | 444 | 2 | 1 | 3 | 17 | 33 | 27 | 53 | 71 | 77 | 74 | 62 | 24 | |
| Tätortskommuner | M | 213 | 2 | 1 | 3 | 10 | 25 | 18 | 38 | 39 | 37 | 20 | 12 | 8 | |
| Semi-urban municipalities | N | 231 | - | - | - | 7 | 8 | 9 | 15 | 32 | 40 | 54 | 50 | 16 | |
| Maseutumaiset kunnat | MS | 1038 | 1 | 1 | 13 | 51 | 97 | 69 | 112 | 122 | 158 | 166 | 156 | 92 | |
| Landsbygdskommuner | M | 571 | - | 1 | 11 | 44 | 79 | 58 | 77 | 67 | 86 | 71 | 55 | 22 | |
| Rural municipalities | N | 467 | 1 | - | 2 | 7 | 18 | 11 | 35 | 55 | 72 | 95 | 101 | 70 | |
| KESKI-SUOMI | MS | 2421 | 14 | 11 | 30 | 95 | 273 | 149 | 245 | 309 | 359 | 389 | 353 | 194 | |
| Municipality | M | 1247 | 6 | 7 | 24 | 62 | 205 | 104 | 169 | 177 | 171 | 146 | 120 | 56 | |
| Municipality | N | 1174 | 8 | 4 | 6 | 33 | 68 | 45 | 76 | 132 | 188 | 243 | 233 | 138 | |
| Kaupunkimaiset kunnat | MS | 848 | 9 | 4 | 13 | 37 | 118 | 51 | 66 | 106 | 123 | 141 | 116 | 64 | |
| Urbana kommuner | M | 416 | 5 | 2 | 11 | 27 | 86 | 33 | 40 | 63 | 55 | 43 | 35 | 16 | |
| Urban municipalities | N | 432 | 4 | 2 | 2 | 10 | 32 | 18 | 26 | 43 | 68 | 98 | 81 | 48 | |
| Taajaan asutut kunnat | MS | 650 | 2 | 3 | 12 | 35 | 75 | 38 | 66 | 84 | 86 | 99 | 99 | 51 | |
| Tätortskommuner | M | 338 | 1 | 2 | 10 | 21 | 54 | 26 | 44 | 47 | 44 | 37 | 39 | 13 | |
| Semi-urban municipalities | N | 312 | 1 | 1 | 2 | 14 | 21 | 12 | 22 | 37 | 42 | 62 | 60 | 38 | |
| Maseutumaiset kunnat | MS | 923 | 3 | 4 | 5 | 23 | 80 | 60 | 113 | 119 | 150 | 149 | 138 | 79 | |
| Landsbygdskommuner | M | 493 | - | 3 | 3 | 14 | 65 | 45 | 85 | 67 | 72 | 66 | 46 | 27 | |
| Rural municipalities | N | 430 | 3 | 1 | 2 | 9 | 15 | 15 | 28 | 52 | 78 | 83 | 92 | 52 | |

8. Kuolleet iän ja sukupuolen mukaan maakunnittain ja kunnittain 1996 (Jatk.)
Döda efter ålder och kön landskapsvis och kommunvis 1996 (Forts.)
Deaths by age, sex, region and municipality 1996 (Cont.)

| Alue område Area | Suku- puoli Kön Sex | Yhteensä Totalt Total | Ikä - Ålder - Age | | | | | | | | | | | |
|------------------------------|------------------------------|-----------------------------|-------------------|------|-------|-------|-------|-------|-------|-------|-------|-------|-------|-----|
| | | | 0-4 | 5-14 | 15-29 | 30-44 | 45-59 | 60-64 | 65-69 | 70-74 | 75-79 | 80-84 | 85-89 | 90- |
| ETELÄ-POHJANMAA | MS | 2112 | 11 | 6 | 18 | 55 | 178 | 100 | 183 | 302 | 328 | 410 | 323 | 198 |
| SÖDRA ÖSTERBOTTEN | M | 1059 | 6 | 5 | 17 | 41 | 130 | 75 | 123 | 178 | 160 | 169 | 98 | 57 |
| | N | 1053 | 5 | 1 | 1 | 14 | 48 | 25 | 60 | 124 | 168 | 241 | 225 | 141 |
| Kaupunkimaiset kunnat | MS | 235 | 2 | 2 | 4 | 11 | 17 | 10 | 17 | 47 | 36 | 37 | 35 | 17 |
| Urbana kommuner | M | 119 | 1 | 2 | 4 | 8 | 13 | 8 | 12 | 25 | 18 | 11 | 10 | 7 |
| Urban municipalities | N | 116 | 1 | - | - | 3 | 4 | 2 | 5 | 22 | 18 | 26 | 25 | 10 |
| Taajaan asutut kunnat | MS | 732 | 4 | 1 | 2 | 16 | 72 | 33 | 64 | 99 | 113 | 148 | 114 | 66 |
| Tätortskommuner | M | 352 | 3 | 1 | 1 | 13 | 51 | 23 | 41 | 64 | 48 | 54 | 37 | 16 |
| Semi-urban municipalities | N | 380 | 1 | - | 1 | 3 | 21 | 10 | 23 | 35 | 65 | 94 | 77 | 50 |
| Maaseutumaiset kunnat | MS | 1145 | 5 | 3 | 12 | 28 | 89 | 57 | 102 | 156 | 179 | 225 | 174 | 115 |
| Landsbygdskommuner | M | 588 | 2 | 2 | 12 | 20 | 66 | 44 | 70 | 89 | 94 | 104 | 51 | 34 |
| Rural municipalities | N | 557 | 3 | 1 | - | 8 | 23 | 13 | 32 | 67 | 85 | 121 | 123 | 81 |
| VAASAN RANNIKKOSEUTU | MS | 1719 | 10 | 4 | 13 | 45 | 120 | 75 | 139 | 197 | 251 | 354 | 273 | 238 |
| VASA KUSTREGION | M | 774 | 4 | 3 | 10 | 27 | 83 | 42 | 91 | 114 | 123 | 139 | 88 | 50 |
| | N | 945 | 6 | 1 | 3 | 18 | 37 | 33 | 48 | 83 | 128 | 215 | 185 | 188 |
| Kaupunkimaiset kunnat | MS | 691 | 4 | 1 | 4 | 29 | 66 | 43 | 66 | 78 | 83 | 122 | 108 | 87 |
| Urbana kommuner | M | 304 | 3 | 1 | 3 | 16 | 45 | 22 | 36 | 47 | 40 | 48 | 26 | 17 |
| Urban municipalities | N | 387 | 1 | - | 1 | 13 | 21 | 21 | 30 | 31 | 43 | 74 | 82 | 70 |
| Taajaan asutut kunnat | MS | 205 | 3 | 1 | 3 | 3 | 15 | 8 | 14 | 24 | 30 | 39 | 33 | 32 |
| Tätortskommuner | M | 97 | - | 1 | 2 | 2 | 12 | 6 | 10 | 16 | 16 | 15 | 11 | 6 |
| Semi-urban municipalities | N | 108 | 3 | - | 1 | 1 | 3 | 2 | 4 | 8 | 14 | 24 | 22 | 26 |
| Maaseutumaiset kunnat | MS | 823 | 3 | 2 | 6 | 13 | 39 | 24 | 59 | 95 | 138 | 193 | 132 | 119 |
| Landsbygdskommuner | M | 373 | 1 | 1 | 5 | 9 | 26 | 14 | 45 | 51 | 67 | 76 | 51 | 27 |
| Rural municipalities | N | 450 | 2 | 1 | 1 | 4 | 13 | 10 | 14 | 44 | 71 | 117 | 81 | 92 |
| KESKI-POHJANMAA | MS | 610 | 4 | 1 | 6 | 20 | 40 | 36 | 61 | 77 | 117 | 96 | 94 | 58 |
| MELLERSTA ÖSTERBOTTEN | M | 305 | 2 | - | 6 | 14 | 29 | 24 | 39 | 47 | 63 | 33 | 33 | 15 |
| | N | 305 | 2 | 1 | - | 6 | 11 | 12 | 22 | 30 | 54 | 63 | 61 | 43 |
| Kaupunkimaiset kunnat | MS | 277 | 3 | 1 | 5 | 9 | 17 | 16 | 26 | 38 | 54 | 47 | 42 | 19 |
| Urbana kommuner | M | 137 | 1 | - | 5 | 7 | 12 | 9 | 18 | 23 | 32 | 14 | 13 | 3 |
| Urban municipalities | N | 140 | 2 | 1 | - | 2 | 5 | 7 | 8 | 15 | 22 | 33 | 29 | 16 |
| Taajaan asutut kunnat | MS | 59 | 1 | - | - | - | 6 | 3 | 5 | 6 | 12 | 14 | 6 | 6 |
| Tätortskommuner | M | 29 | 1 | - | - | - | 4 | 3 | - | 3 | 6 | 7 | 2 | 3 |
| Semi-urban municipalities | N | 30 | - | - | - | - | 2 | - | 5 | 3 | 6 | 7 | 4 | 3 |
| Maaseutumaiset kunnat | MS | 274 | - | - | 1 | 11 | 17 | 17 | 30 | 33 | 51 | 35 | 46 | 33 |
| Landsbygdskommuner | M | 139 | - | - | 1 | 7 | 13 | 12 | 21 | 21 | 25 | 12 | 18 | 9 |
| Rural municipalities | N | 135 | - | - | - | 4 | 4 | 5 | 9 | 12 | 26 | 23 | 28 | 24 |
| POHJOIS-POHJANMAA | MS | 2756 | 30 | 13 | 59 | 145 | 279 | 147 | 270 | 322 | 419 | 467 | 383 | 222 |
| NORRA ÖSTERBOTTEN | M | 1482 | 21 | 9 | 50 | 108 | 205 | 107 | 188 | 202 | 208 | 192 | 134 | 58 |
| | N | 1274 | 9 | 4 | 9 | 37 | 74 | 40 | 82 | 120 | 211 | 275 | 249 | 164 |
| Kaupunkimaiset kunnat | MS | 979 | 12 | 3 | 29 | 65 | 113 | 55 | 93 | 108 | 139 | 154 | 134 | 74 |
| Urbana kommuner | M | 513 | 11 | 2 | 23 | 42 | 83 | 39 | 58 | 67 | 66 | 67 | 41 | 14 |
| Urban municipalities | N | 466 | 1 | 1 | 6 | 23 | 30 | 16 | 35 | 41 | 73 | 87 | 93 | 60 |
| Taajaan asutut kunnat | MS | 852 | 10 | 4 | 17 | 39 | 80 | 44 | 70 | 90 | 144 | 165 | 122 | 67 |
| Tätortskommuner | M | 459 | 7 | 2 | 15 | 32 | 59 | 31 | 53 | 55 | 78 | 64 | 47 | 16 |
| Semi-urban municipalities | N | 393 | 3 | 2 | 2 | 7 | 21 | 13 | 17 | 35 | 66 | 101 | 75 | 51 |
| Maaseutumaiset kunnat | MS | 925 | 8 | 6 | 13 | 41 | 86 | 48 | 107 | 124 | 136 | 148 | 127 | 81 |
| Landsbygdskommuner | M | 510 | 3 | 5 | 12 | 34 | 63 | 37 | 77 | 80 | 64 | 61 | 46 | 28 |
| Rural municipalities | N | 415 | 5 | 1 | 1 | 7 | 23 | 11 | 30 | 44 | 72 | 87 | 81 | 53 |
| KAJINUU | MS | 938 | 11 | 6 | 15 | 48 | 106 | 67 | 107 | 123 | 133 | 140 | 122 | 60 |
| KAJANALAND | M | 538 | 8 | 5 | 13 | 38 | 80 | 50 | 79 | 82 | 72 | 55 | 40 | 16 |
| | N | 400 | 3 | 1 | 2 | 10 | 26 | 17 | 28 | 41 | 61 | 85 | 82 | 44 |
| Kaupunkimaiset kunnat | MS | 272 | 4 | - | 4 | 19 | 28 | 21 | 25 | 28 | 42 | 46 | 36 | 19 |
| Urbana kommuner | M | 156 | 4 | - | 4 | 16 | 22 | 16 | 19 | 16 | 24 | 17 | 11 | 7 |
| Urban municipalities | N | 116 | - | - | - | 3 | 6 | 5 | 6 | 12 | 18 | 29 | 25 | 12 |
| Maaseutumaiset kunnat | MS | 666 | 7 | 6 | 11 | 29 | 78 | 46 | 82 | 95 | 91 | 94 | 86 | 41 |
| Landsbygdskommuner | M | 382 | 4 | 5 | 9 | 22 | 58 | 34 | 60 | 66 | 48 | 38 | 29 | 9 |
| Rural municipalities | N | 284 | 3 | 1 | 2 | 7 | 20 | 12 | 22 | 29 | 43 | 56 | 57 | 32 |
| LAPPI | MS | 1743 | 13 | 4 | 32 | 91 | 179 | 102 | 201 | 259 | 257 | 257 | 216 | 132 |
| LAPPLAND | M | 950 | 11 | 2 | 29 | 68 | 133 | 73 | 126 | 148 | 136 | 114 | 72 | 38 |
| | N | 793 | 2 | 2 | 3 | 23 | 46 | 29 | 75 | 111 | 121 | 143 | 144 | 94 |
| Kaupunkimaiset kunnat | MS | 683 | 7 | 3 | 13 | 35 | 69 | 37 | 76 | 112 | 105 | 95 | 75 | 56 |
| Urbana kommuner | M | 366 | 6 | 1 | 12 | 25 | 47 | 23 | 49 | 64 | 55 | 47 | 24 | 13 |
| Urban municipalities | N | 317 | 1 | 2 | 1 | 10 | 22 | 14 | 27 | 48 | 50 | 48 | 51 | 43 |
| Taajaan asutut kunnat | MS | 322 | 2 | - | 7 | 16 | 36 | 14 | 36 | 44 | 49 | 56 | 42 | 20 |
| Tätortskommuner | M | 167 | 2 | - | 6 | 11 | 29 | 9 | 22 | 22 | 22 | 20 | 21 | 3 |
| Semi-urban municipalities | N | 155 | - | - | 1 | 5 | 7 | 5 | 14 | 22 | 27 | 36 | 21 | 17 |
| Maaseutumaiset kunnat | MS | 738 | 4 | 1 | 12 | 40 | 74 | 51 | 89 | 103 | 103 | 106 | 99 | 56 |
| Landsbygdskommuner | M | 417 | 3 | 1 | 11 | 32 | 57 | 41 | 55 | 62 | 59 | 47 | 27 | 22 |
| Rural municipalities | N | 321 | 1 | - | 1 | 8 | 17 | 10 | 34 | 41 | 44 | 59 | 72 | 34 |
| AHVENANMAA | MS | 281 | 1 | - | 5 | 7 | 25 | 11 | 18 | 28 | 44 | 57 | 45 | 40 |
| ÅLAND | M | 153 | 1 | - | 4 | 5 | 21 | 10 | 12 | 21 | 23 | 29 | 16 | 11 |
| | N | 128 | - | - | 1 | 2 | 4 | 1 | 6 | 7 | 21 | 28 | 29 | 29 |
| Kaupunkimaiset kunnat | MS | 111 | - | - | 2 | 2 | 10 | 2 | 8 | 13 | 18 | 21 | 23 | 12 |
| Urbana kommuner | M | 62 | - | - | 2 | 2 | 8 | 2 | 4 | 11 | 10 | 11 | 9 | 3 |
| Urban municipalities | N | 49 | - | - | - | - | 2 | - | 4 | 2 | 8 | 10 | 14 | 9 |
| Maaseutumaiset kunnat | MS | 170 | 1 | - | 3 | 5 | 15 | 9 | 10 | 15 | 26 | 36 | 22 | 28 |
| Landsbygdskommuner | M | 91 | 1 | - | 2 | 3 | 13 | 8 | 8 | 10 | 13 | 18 | 7 | 8 |
| Rural municipalities | N | 79 | - | - | 1 | 2 | 2 | 1 | 2 | 5 | 13 | 18 | 15 | 20 |

8. Kuolleet iän ja sukupuolen mukaan maakunnittain ja kunnittain 1996 (Jatk.)
Döda efter ålder och kön landskapsvis och kommunvis 1996 (Forts.)
Deaths by age, sex, region and municipality 1996 (Cont.)

| Alue område Area | Suku- puoli Kön Sex | Yhteensä Totalt Total | Ikä - Alder - Age | | | | | | | | | | | |
|--|------------------------------|-----------------------------|-------------------|------|-------|-------|-------|-------|-------|-------|-------|-------|-------|------|
| | | | 0-4 | 5-14 | 15-29 | 30-44 | 45-59 | 60-64 | 65-69 | 70-74 | 75-79 | 80-84 | 85-89 | 90- |
| UUSIMAA - NYLAND | MS | 10968 | 66 | 30 | 169 | 501 | 1350 | 586 | 907 | 1196 | 1463 | 1858 | 1730 | 1112 |
| | M | 5144 | 36 | 17 | 128 | 356 | 921 | 404 | 575 | 656 | 685 | 681 | 451 | 234 |
| | N | 5824 | 30 | 13 | 41 | 145 | 429 | 182 | 332 | 540 | 778 | 1177 | 1279 | 878 |
| Pääkaupunkiseutu - Huvudstadsregion | MS | 7262 | 44 | 15 | 117 | 351 | 927 | 391 | 584 | 769 | 959 | 1210 | 1161 | 734 |
| | M | 3290 | 26 | 11 | 85 | 252 | 625 | 267 | 363 | 390 | 440 | 413 | 288 | 130 |
| | N | 3972 | 18 | 4 | 32 | 99 | 302 | 124 | 221 | 379 | 519 | 797 | 873 | 604 |
| Artjärvi-Artsjö | MS | 22 | - | - | - | - | 2 | - | 6 | 2 | 1 | 3 | 5 | 3 |
| | M | 12 | - | - | - | - | 2 | - | 5 | 2 | - | 2 | - | 1 |
| | N | 10 | - | - | - | - | - | - | 1 | - | 1 | 1 | 5 | 2 |
| Askola | MS | 34 | - | - | 1 | 1 | 4 | - | 4 | 4 | 7 | 5 | 6 | 2 |
| | M | 15 | - | - | - | - | 3 | - | 3 | 3 | 3 | 2 | 1 | - |
| | N | 19 | - | - | 1 | 1 | 1 | - | 1 | 1 | 4 | 3 | 5 | 2 |
| Espoo-Esbo | MS | 1120 | 10 | 6 | 28 | 54 | 168 | 69 | 107 | 121 | 153 | 176 | 138 | 90 |
| | M | 577 | 6 | 5 | 19 | 38 | 111 | 44 | 66 | 70 | 84 | 72 | 46 | 16 |
| | N | 543 | 4 | 1 | 9 | 16 | 57 | 25 | 41 | 51 | 69 | 104 | 92 | 74 |
| Hanko-Hangö | MS | 105 | - | 2 | 1 | 2 | 9 | 5 | 5 | 10 | 17 | 21 | 20 | 13 |
| | M | 50 | - | - | 1 | - | 8 | 5 | 2 | 6 | 6 | 13 | 7 | 2 |
| | N | 55 | - | 2 | - | 2 | 1 | - | 3 | 4 | 11 | 8 | 13 | 11 |
| Helsinki-Helsingfors | MS | 5225 | 25 | 7 | 63 | 230 | 601 | 254 | 394 | 535 | 697 | 907 | 919 | 593 |
| | M | 2227 | 13 | 5 | 47 | 165 | 406 | 180 | 241 | 258 | 289 | 302 | 217 | 104 |
| | N | 2998 | 12 | 2 | 16 | 65 | 195 | 74 | 153 | 277 | 408 | 605 | 702 | 489 |
| Hyvinkää-Hyvinge | MS | 341 | 6 | 2 | 4 | 8 | 37 | 18 | 30 | 41 | 53 | 54 | 61 | 27 |
| | M | 154 | 3 | 1 | 2 | 4 | 23 | 14 | 19 | 18 | 22 | 23 | 19 | 6 |
| | N | 187 | 3 | 1 | 2 | 4 | 14 | 4 | 11 | 23 | 31 | 31 | 42 | 21 |
| Inkoo-Ingå | MS | 54 | - | - | - | 2 | 4 | 4 | 1 | 7 | 9 | 9 | 8 | 10 |
| | M | 26 | - | - | - | 1 | 2 | 2 | 1 | 7 | 6 | 2 | 3 | 2 |
| | N | 28 | - | - | - | 1 | 2 | 2 | - | - | 3 | 7 | 5 | 8 |
| Järvenpää-Träskända | MS | 210 | 1 | 1 | 3 | 16 | 23 | 15 | 12 | 28 | 31 | 39 | 32 | 9 |
| | M | 102 | - | 1 | 2 | 11 | 16 | 11 | 6 | 16 | 17 | 11 | 8 | 3 |
| | N | 108 | 1 | - | 1 | 5 | 7 | 4 | 6 | 12 | 14 | 28 | 24 | 6 |
| Karjaa-Karis | MS | 107 | - | - | - | 5 | 11 | 6 | 6 | 12 | 11 | 21 | 24 | 11 |
| | M | 57 | - | - | - | 4 | 4 | 5 | 5 | 10 | 8 | 9 | 8 | 4 |
| | N | 50 | - | - | - | 1 | 7 | 1 | 1 | 2 | 3 | 12 | 16 | 7 |
| Karjalohja-Karislojo | MS | 23 | - | - | - | - | 1 | 1 | - | 3 | 4 | 6 | 5 | 3 |
| | M | 8 | - | - | - | - | 1 | - | - | 2 | 3 | - | - | 2 |
| | N | 15 | - | - | - | - | - | 1 | - | 3 | 2 | 3 | 5 | 1 |
| Karkkila-Högfors | MS | 112 | 1 | - | 2 | 4 | 14 | 3 | 16 | 13 | 10 | 22 | 18 | 9 |
| | M | 60 | 1 | - | 2 | 4 | 7 | 1 | 13 | 9 | 6 | 12 | 3 | 2 |
| | N | 52 | - | - | - | - | 7 | 2 | 3 | 4 | 4 | 10 | 15 | 7 |
| Kauniainen-Grankulla | MS | 45 | - | - | - | 1 | 4 | 2 | 2 | 6 | 10 | 9 | 7 | 4 |
| | M | 21 | - | - | - | 1 | 2 | 1 | 2 | 3 | 5 | 6 | 1 | - |
| | N | 24 | - | - | - | - | 2 | 1 | - | 3 | 5 | 3 | 6 | 4 |
| Kerava-Kervo | MS | 179 | 2 | 4 | 5 | 13 | 34 | 9 | 15 | 27 | 20 | 19 | 18 | 13 |
| | M | 99 | - | 1 | 4 | 10 | 27 | 9 | 8 | 18 | 10 | 6 | 3 | 3 |
| | N | 80 | 2 | 3 | 1 | 3 | 7 | - | 7 | 9 | 10 | 13 | 15 | 10 |
| Kirkkonummi-Kyrkstätt | MS | 132 | - | 1 | 4 | 13 | 24 | 12 | 9 | 12 | 16 | 20 | 9 | 12 |
| | M | 72 | - | 1 | 3 | 8 | 11 | 8 | 6 | 10 | 6 | 10 | 5 | 4 |
| | N | 60 | - | - | 1 | 5 | 13 | 4 | 3 | 2 | 10 | 10 | 4 | 8 |
| Lapinjärvi-Lappträsk | MS | 45 | 1 | - | - | 1 | 3 | 1 | 7 | 4 | 4 | 7 | 9 | 8 |
| | M | 18 | - | - | - | 1 | 2 | - | 3 | 3 | 3 | 3 | 2 | 1 |
| | N | 27 | 1 | - | - | - | 1 | 1 | 4 | 1 | 1 | 4 | 7 | 7 |
| Liljendal | MS | 15 | - | - | - | - | 1 | 2 | 1 | - | 2 | 7 | 2 | - |
| | M | 7 | - | - | - | - | 1 | 1 | 1 | - | 1 | 3 | - | - |
| | N | 8 | - | - | - | - | - | 1 | - | - | 1 | 4 | 2 | - |
| Lohja-Lojo | MS | 150 | 1 | - | 1 | 6 | 14 | 10 | 10 | 17 | 21 | 30 | 27 | 13 |
| | M | 70 | - | - | 1 | 3 | 10 | 7 | 5 | 9 | 7 | 15 | 9 | 4 |
| | N | 80 | 1 | - | - | 3 | 4 | 3 | 5 | 8 | 14 | 15 | 18 | 9 |
| Lohjan kunta-Lojo kommun | MS | 155 | - | - | 4 | 11 | 22 | 9 | 12 | 18 | 19 | 28 | 17 | 15 |
| | M | 91 | - | - | 4 | 8 | 17 | 8 | 9 | 12 | 8 | 12 | 7 | 6 |
| | N | 64 | - | - | - | 3 | 5 | 1 | 3 | 6 | 11 | 16 | 10 | 9 |
| Lovisa-Lovisa | MS | 103 | 2 | - | 4 | 1 | 9 | 3 | 15 | 11 | 15 | 20 | 14 | 9 |
| | M | 57 | 1 | - | 4 | - | 8 | 3 | 7 | 7 | 7 | 9 | 6 | 5 |
| | N | 46 | 1 | - | - | 1 | 1 | - | 8 | 4 | 8 | 11 | 8 | 4 |
| Myrskylä-Mörskom | MS | 27 | - | - | - | - | 5 | 1 | 2 | 3 | 7 | 4 | 2 | 3 |
| | M | 12 | - | - | - | - | 2 | 1 | 2 | 2 | 3 | 2 | - | - |
| | N | 15 | - | - | - | - | 3 | - | - | 1 | 4 | 2 | 2 | 3 |
| Mäntsälä | MS | 149 | 1 | 1 | 1 | 6 | 19 | 7 | 22 | 8 | 18 | 24 | 26 | 16 |
| | M | 82 | - | - | 1 | 5 | 14 | 2 | 14 | 7 | 11 | 14 | 8 | 6 |
| | N | 67 | 1 | 1 | - | 1 | 5 | 5 | 8 | 1 | 7 | 10 | 18 | 10 |
| Nummi-Pusula | MS | 69 | - | 1 | 2 | - | 8 | 2 | 8 | 8 | 11 | 18 | 6 | 5 |
| | M | 41 | - | 1 | 2 | - | 7 | 2 | 3 | 4 | 9 | 9 | 3 | 1 |
| | N | 28 | - | - | - | - | 1 | - | 5 | 4 | 2 | 9 | 3 | 4 |
| Nurmijärvi | MS | 183 | 2 | - | 4 | 7 | 27 | 11 | 19 | 19 | 24 | 23 | 32 | 15 |
| | M | 99 | 1 | - | 3 | 4 | 16 | 9 | 14 | 12 | 15 | 11 | 8 | 6 |
| | N | 84 | 1 | - | 1 | 3 | 11 | 2 | 5 | 7 | 9 | 12 | 24 | 9 |
| Orimattila | MS | 162 | - | - | 3 | 6 | 15 | 10 | 14 | 20 | 21 | 34 | 21 | 18 |
| | M | 85 | - | - | 3 | 4 | 15 | 4 | 12 | 9 | 11 | 18 | 4 | 5 |
| | N | 77 | - | - | - | 2 | - | 6 | 2 | 11 | 10 | 16 | 17 | 13 |

8. Kuolleet län ja sukupuolen mukaan maakunnittain ja kunnittain 1996

(Jatk.)

Döda efter ålder och kön landskapsvis och kommunvis 1996

(Forts.)

Deaths by age, sex, region and municipality 1996

(Cont.)

| Alue område Area | Suku- puoli Kön Sex | Yhteensä Totalt Total | Ikä - Ålder - Age | | | | | | | | | | | |
|--|------------------------------|-----------------------------|-------------------|------|-------|-------|-------|-------|-------|-------|-------|-------|-------|-----|
| | | | 0-4 | 5-14 | 15-29 | 30-44 | 45-59 | 60-64 | 65-69 | 70-74 | 75-79 | 80-84 | 85-89 | 90- |
| Pemaja-Pemá | MS | 48 | - | - | - | 3 | 3 | 2 | 4 | 13 | 6 | 7 | 4 | 6 |
| | M | 24 | - | - | - | 3 | 2 | 1 | 4 | 8 | 2 | 2 | 1 | 1 |
| | N | 24 | - | - | - | - | 1 | 1 | - | 5 | 4 | 5 | 3 | 5 |
| Pohja-Pojo | MS | 79 | - | - | - | 2 | 5 | 5 | 3 | 14 | 12 | 13 | 14 | 11 |
| | M | 49 | - | - | - | 1 | 5 | 5 | 2 | 11 | 7 | 9 | 8 | 1 |
| | N | 30 | - | - | - | 1 | - | - | 1 | 3 | 5 | 4 | 6 | 10 |
| Pomainen-Borgnäs | MS | 30 | - | - | - | 2 | 2 | 1 | - | 3 | 7 | 8 | 2 | 5 |
| | M | 16 | - | - | - | 1 | 1 | 1 | - | 3 | 4 | 2 | 1 | 3 |
| | N | 14 | - | - | - | 1 | 1 | - | - | - | 3 | 6 | 1 | 2 |
| Porvoo-Borgå | MS | 228 | - | - | 4 | 5 | 16 | 7 | 28 | 28 | 35 | 36 | 36 | 33 |
| | M | 83 | - | - | 4 | 4 | 10 | 4 | 19 | 13 | 12 | 9 | 4 | 4 |
| | N | 145 | - | - | - | 1 | 6 | 3 | 9 | 15 | 23 | 27 | 32 | 29 |
| Porvoon mlk-Borgå lk | MS | 181 | 1 | - | 3 | 4 | 21 | 10 | 11 | 17 | 21 | 44 | 34 | 15 |
| | M | 89 | 1 | - | 3 | 4 | 17 | 8 | 6 | 13 | 8 | 15 | 10 | 4 |
| | N | 92 | - | - | - | - | 4 | 2 | 5 | 4 | 13 | 29 | 24 | 11 |
| Pukkila | MS | 25 | 1 | - | - | 1 | 2 | 3 | 2 | 1 | 3 | 3 | 6 | 3 |
| | M | 11 | 1 | - | - | 1 | 1 | 1 | 2 | 1 | - | 1 | 2 | 1 |
| | N | 14 | - | - | - | - | 1 | 2 | - | - | 3 | 2 | 4 | 2 |
| Ruotsinpyhtää-Strömfors | MS | 35 | - | - | - | 2 | 1 | 1 | 4 | 7 | 5 | 5 | 6 | 4 |
| | M | 17 | - | - | - | 1 | 1 | 1 | 3 | 4 | 1 | 2 | 2 | 2 |
| | N | 18 | - | - | - | 1 | - | - | 1 | 3 | 4 | 3 | 4 | 2 |
| Sammatti | MS | 17 | - | - | - | - | 1 | - | - | 3 | 1 | 6 | 4 | 2 |
| | M | 7 | - | - | - | - | 1 | - | - | 2 | - | 2 | 2 | - |
| | N | 10 | - | - | - | - | - | - | - | 1 | 1 | 4 | 2 | 2 |
| Sipoo-Sibbo | MS | 141 | 1 | 2 | - | 4 | 13 | 8 | 12 | 12 | 20 | 25 | 27 | 17 |
| | M | 71 | 1 | - | - | 4 | 12 | 4 | 8 | 10 | 13 | 7 | 9 | 3 |
| | N | 70 | - | 2 | - | - | 1 | 4 | 4 | 2 | 7 | 18 | 18 | 14 |
| Siuntio-Sjundeå | MS | 27 | - | - | 1 | 1 | 8 | - | 1 | 4 | 6 | 2 | 2 | 2 |
| | M | 15 | - | - | - | - | 5 | - | 1 | 2 | 4 | 2 | - | 1 |
| | N | 12 | - | - | 1 | 1 | 3 | - | - | 2 | 2 | - | 2 | 1 |
| Tammisaari-Ekenäs | MS | 185 | - | - | 2 | 3 | 17 | 7 | 15 | 23 | 21 | 32 | 31 | 34 |
| | M | 80 | - | - | 2 | 3 | 8 | 5 | 9 | 11 | 12 | 9 | 10 | 11 |
| | N | 105 | - | - | - | - | 9 | 2 | 6 | 12 | 9 | 23 | 21 | 23 |
| Tuusula-Tusby | MS | 157 | - | - | 2 | 10 | 23 | 11 | 18 | 19 | 18 | 28 | 14 | 14 |
| | M | 89 | - | - | 2 | 6 | 18 | 8 | 13 | 12 | 10 | 11 | 5 | 4 |
| | N | 68 | - | - | - | 4 | 5 | 3 | 5 | 7 | 8 | 17 | 9 | 10 |
| Vantaa-Vanda | MS | 872 | 9 | 2 | 26 | 66 | 154 | 66 | 81 | 107 | 99 | 118 | 97 | 47 |
| | M | 465 | 7 | 1 | 19 | 48 | 106 | 42 | 54 | 59 | 62 | 33 | 24 | 10 |
| | N | 407 | 2 | 1 | 7 | 18 | 48 | 24 | 27 | 48 | 37 | 85 | 73 | 37 |
| Vihti-Vichtis | MS | 176 | 2 | 1 | 1 | 11 | 25 | 11 | 11 | 16 | 28 | 25 | 27 | 18 |
| | M | 86 | 1 | 1 | - | 9 | 19 | 7 | 7 | 12 | 11 | 8 | 5 | 6 |
| | N | 90 | 1 | - | 1 | 2 | 6 | 4 | 4 | 4 | 17 | 17 | 22 | 12 |
| VARSINAIS-SUOMI - EGENTLIGA FINLAND | MS | 4415 | 21 | 10 | 54 | 136 | 406 | 234 | 390 | 522 | 616 | 792 | 699 | 535 |
| | M | 2074 | 8 | 6 | 40 | 97 | 293 | 158 | 243 | 307 | 299 | 298 | 200 | 125 |
| | N | 2341 | 13 | 4 | 14 | 39 | 113 | 76 | 147 | 215 | 317 | 494 | 499 | 410 |
| Alastaro | MS | 54 | - | - | 1 | 1 | 3 | 1 | 4 | 10 | 8 | 14 | 6 | 6 |
| | M | 27 | - | - | 1 | - | 2 | 1 | 3 | 5 | 4 | 7 | 2 | 2 |
| | N | 27 | - | - | - | 1 | 1 | - | 1 | 5 | 4 | 7 | 4 | 4 |
| Askainen-Villnäs | MS | 9 | - | - | - | 1 | - | 1 | 1 | 2 | - | 1 | 2 | 1 |
| | M | 7 | - | - | - | - | - | 1 | 1 | 2 | - | - | 2 | 1 |
| | N | 2 | - | - | - | 1 | - | - | - | - | - | 1 | - | - |
| Aura | MS | 26 | - | - | - | 1 | 2 | 1 | 3 | 3 | 5 | 7 | 3 | 1 |
| | M | 13 | - | - | - | 1 | 1 | 1 | 2 | 2 | 3 | 1 | 2 | - |
| | N | 13 | - | - | - | - | 1 | - | 1 | 1 | 2 | 6 | 1 | 1 |
| Dragsfjärd | MS | 60 | - | - | - | - | 3 | 3 | 7 | 8 | 11 | 14 | 10 | 4 |
| | M | 31 | - | - | - | - | 2 | 2 | 4 | 5 | 6 | 8 | 3 | 1 |
| | N | 29 | - | - | - | - | 1 | 1 | 3 | 3 | 5 | 6 | 7 | 3 |
| Halikko | MS | 81 | 4 | 1 | 3 | - | 4 | 8 | 6 | 7 | 11 | 13 | 12 | 12 |
| | M | 38 | 1 | 1 | 3 | - | 3 | 5 | 5 | 5 | 4 | 3 | 5 | 3 |
| | N | 43 | 3 | - | - | - | 1 | 3 | 1 | 2 | 7 | 10 | 7 | 9 |
| Houtskär-Houtskär | MS | 8 | - | - | - | - | 1 | - | 2 | 1 | 1 | 1 | - | 2 |
| | M | 4 | - | - | - | - | - | - | - | 1 | - | 1 | - | 2 |
| | N | 4 | - | - | - | - | 1 | - | 2 | - | 1 | - | - | - |
| Iniö | MS | 3 | - | - | - | - | - | - | - | - | - | 1 | 2 | - |
| | M | - | - | - | - | - | - | - | - | - | - | - | - | - |
| | N | 3 | - | - | - | - | - | - | - | - | - | 1 | 2 | - |
| Kaarina-S:t Karins | MS | 120 | 1 | - | 1 | 5 | 15 | 9 | 13 | 13 | 19 | 16 | 14 | 14 |
| | M | 60 | - | - | - | 2 | 11 | 7 | 7 | 6 | 13 | 8 | 4 | 2 |
| | N | 60 | 1 | - | 1 | 3 | 4 | 2 | 6 | 7 | 6 | 8 | 10 | 12 |
| Karinainen | MS | 27 | - | - | - | - | 2 | 3 | 3 | 2 | 3 | 6 | 3 | 5 |
| | M | 14 | - | - | - | - | 2 | 2 | 2 | 1 | - | 5 | 2 | - |
| | N | 13 | - | - | - | - | - | 1 | 1 | 1 | 3 | 1 | 1 | 5 |
| Kemi-Kimito | MS | 59 | - | - | - | - | 3 | 3 | 6 | 6 | 4 | 11 | 15 | 11 |
| | M | 28 | - | - | - | - | 2 | 2 | 5 | 6 | 1 | 5 | 3 | 4 |
| | N | 31 | - | - | - | - | 1 | 1 | 1 | - | 3 | 6 | 12 | 7 |
| Kiikala | MS | 39 | - | - | - | - | 2 | - | 6 | 1 | 8 | 8 | 9 | 5 |
| | M | 22 | - | - | - | - | - | - | 5 | 1 | 6 | 4 | 4 | 2 |
| | N | 17 | - | - | - | - | 2 | - | 1 | - | 2 | 4 | 5 | 3 |

8. Kuolleet iän ja sukupuolen mukaan maakunnittain ja kunnittain 1996
Döda efter ålder och kön landskapsvis och kommunvis 1996
Deaths by age, sex, region and municipality 1996

(Jatk.)
(Forts.)
(Cont.)

| Alue område Area | Suku- puoli Kön Sex | Yhteensä Totalt Total | Ikä - Ålder - Age | | | | | | | | | | | |
|---------------------------------|------------------------------|-----------------------------|-------------------|------|-------|-------|-------|-------|-------|-------|-------|-------|-------|-----|
| | | | 0-4 | 5-14 | 15-29 | 30-44 | 45-59 | 60-64 | 65-69 | 70-74 | 75-79 | 80-84 | 85-89 | 90- |
| Kisko | MS | 22 | - | - | 1 | - | 2 | - | 1 | 6 | 1 | 3 | 4 | 4 |
| | M | 7 | - | - | 1 | - | 2 | - | - | 3 | - | 1 | - | - |
| | N | 15 | - | - | - | - | - | - | 1 | 3 | 1 | 2 | 4 | 4 |
| Korppoo-Korpo | MS | 24 | - | - | - | - | 1 | 2 | 2 | 3 | 3 | 6 | 4 | 3 |
| | M | 13 | - | - | - | - | 1 | 2 | 2 | 2 | 1 | 3 | 1 | 1 |
| | N | 11 | - | - | - | - | - | - | - | 1 | 2 | 3 | 3 | 2 |
| Koski Tl | MS | 41 | - | - | 1 | - | 3 | 2 | 4 | 7 | 5 | 7 | 8 | 4 |
| | M | 16 | - | - | - | - | 3 | - | 4 | 3 | 2 | 1 | 3 | - |
| | N | 25 | - | - | 1 | - | - | 2 | - | 4 | 3 | 6 | 5 | 4 |
| Kustavi-Gustavs | MS | 17 | - | - | - | 1 | - | - | 2 | 2 | 2 | 5 | 5 | - |
| | M | 8 | - | - | - | 1 | - | - | 1 | 1 | - | 3 | 2 | - |
| | N | 9 | - | - | - | - | - | - | 1 | 1 | 2 | 2 | 3 | - |
| Kuusjoki | MS | 25 | - | 1 | 1 | 1 | - | - | 3 | 2 | 6 | 4 | 3 | 4 |
| | M | 10 | - | 1 | 1 | 1 | - | - | 2 | - | 2 | 2 | - | 1 |
| | N | 15 | - | - | - | - | - | - | 1 | 2 | 4 | 2 | 3 | 3 |
| Laitila | MS | 99 | - | 1 | 3 | 4 | 10 | 8 | 7 | 12 | 14 | 15 | 17 | 8 |
| | M | 49 | - | - | 3 | 3 | 7 | 5 | 3 | 9 | 8 | 4 | 5 | 2 |
| | N | 50 | - | 1 | - | 1 | 3 | 3 | 4 | 3 | 6 | 11 | 12 | 6 |
| Lemu | MS | 4 | - | - | - | - | - | - | - | 1 | - | 1 | - | 2 |
| | M | - | - | - | - | - | - | - | - | - | - | - | - | - |
| | N | 4 | - | - | - | - | - | - | - | 1 | - | 1 | - | 2 |
| Lieto-Lundo | MS | 90 | - | - | 3 | 1 | 12 | 7 | 12 | 12 | 21 | 4 | 10 | 8 |
| | M | 37 | - | - | 1 | 1 | 7 | 3 | 7 | 8 | 7 | - | - | 3 |
| | N | 53 | - | - | 2 | - | 5 | 4 | 5 | 4 | 14 | 4 | 10 | 5 |
| Loimaa | MS | 88 | - | - | - | 7 | 6 | 1 | 6 | 15 | 11 | 22 | 12 | 6 |
| | M | 49 | - | - | - | 6 | 5 | 1 | 4 | 11 | 7 | 7 | 7 | 1 |
| | N | 39 | - | - | - | 1 | 1 | - | 2 | 4 | 4 | 15 | 5 | 7 |
| Loimaan kunta- Loimaa kommun | MS | 69 | - | - | - | 1 | 6 | 4 | 5 | 7 | 8 | 11 | 14 | 13 |
| | M | 35 | - | - | - | 1 | 6 | 4 | 4 | 3 | 5 | 4 | 5 | 3 |
| | N | 34 | - | - | - | - | - | - | 1 | 4 | 3 | 7 | 9 | 10 |
| Marttila | MS | 41 | - | - | - | 2 | 2 | 2 | 3 | 5 | 8 | 6 | 7 | 6 |
| | M | 19 | - | - | - | 2 | 1 | 1 | 2 | 4 | 4 | 2 | 2 | 1 |
| | N | 22 | - | - | - | - | 1 | 1 | 1 | 1 | 4 | 4 | 5 | 5 |
| Masku | MS | 22 | - | - | 1 | - | 2 | 4 | 1 | 2 | 2 | 2 | 3 | 5 |
| | M | 11 | - | - | 1 | - | 2 | 3 | 1 | 2 | - | - | 1 | 1 |
| | N | 11 | - | - | - | - | - | 1 | - | - | 2 | 2 | 2 | 4 |
| Mellilä | MS | 29 | - | - | - | 2 | 4 | - | 4 | 2 | 4 | 5 | 3 | 5 |
| | M | 18 | - | - | - | 2 | 3 | - | 4 | 1 | 3 | 3 | 1 | 1 |
| | N | 11 | - | - | - | - | 1 | - | - | 1 | 1 | 2 | 2 | 4 |
| Merimasku | MS | 9 | - | - | 1 | - | 2 | - | 1 | - | 3 | 2 | - | - |
| | M | 4 | - | - | 1 | - | 1 | - | - | - | 1 | 1 | - | - |
| | N | 5 | - | - | - | - | 1 | - | 1 | - | 2 | 1 | - | - |
| Mietoinen | MS | 14 | - | - | - | 1 | - | - | - | 3 | 3 | 3 | 2 | 2 |
| | M | 7 | - | - | - | - | - | - | - | 3 | 2 | 1 | 1 | - |
| | N | 7 | - | - | - | 1 | - | - | - | - | 1 | 2 | 1 | 2 |
| Muurla | MS | 17 | - | - | - | - | - | 1 | 1 | 2 | - | 6 | 4 | 3 |
| | M | 9 | - | - | - | - | - | - | - | 1 | - | 5 | 2 | 1 |
| | N | 8 | - | - | - | - | - | 1 | 1 | 1 | - | 1 | 2 | 2 |
| Mynämäki | MS | 59 | - | - | - | - | 7 | 4 | 6 | 7 | 7 | 14 | 8 | 6 |
| | M | 26 | - | - | - | - | 6 | 3 | 4 | 3 | 3 | 3 | 2 | 2 |
| | N | 33 | - | - | - | - | 1 | 1 | 2 | 4 | 4 | 11 | 6 | 4 |
| Naantali-Nådendal | MS | 102 | - | - | 3 | 3 | 16 | 7 | 8 | 14 | 14 | 15 | 17 | 5 |
| | M | 50 | - | - | 3 | 2 | 12 | 6 | 4 | 6 | 5 | 6 | 4 | 2 |
| | N | 52 | - | - | - | 1 | 4 | 1 | 4 | 8 | 9 | 9 | 13 | 3 |
| Nauvo-Nagu | MS | 21 | - | - | - | 1 | - | 1 | 3 | - | 2 | 4 | 6 | 4 |
| | M | 10 | - | - | - | 1 | - | - | 3 | - | 2 | - | 3 | 1 |
| | N | 11 | - | - | - | - | - | 1 | - | - | - | 4 | 3 | 3 |
| Nousiainen-Nousis | MS | 28 | - | - | - | - | 5 | 4 | 4 | 2 | 3 | 4 | 3 | 3 |
| | M | 18 | - | - | - | - | 4 | 2 | 4 | 2 | 2 | 2 | 2 | - |
| | N | 10 | - | - | - | - | 1 | 2 | - | - | 1 | 2 | 1 | 3 |
| Oripää | MS | 27 | - | - | 1 | - | 3 | 2 | 1 | 7 | 2 | 3 | 5 | 3 |
| | M | 16 | - | - | 1 | - | 2 | 1 | 1 | 5 | 1 | 2 | 1 | 2 |
| | N | 11 | - | - | - | - | 1 | 1 | - | 2 | 1 | 1 | 4 | 1 |
| Paimio-Pemar | MS | 74 | 1 | - | 2 | 2 | 8 | 4 | 9 | 10 | 8 | 11 | 11 | 8 |
| | M | 35 | 1 | - | 2 | 1 | 4 | 4 | 5 | 7 | 4 | 6 | - | 1 |
| | N | 39 | - | - | - | 1 | 4 | - | 4 | 3 | 4 | 5 | 11 | 7 |
| Parainen-Pargas | MS | 116 | - | - | - | 1 | 10 | 2 | 12 | 14 | 19 | 25 | 19 | 14 |
| | M | 55 | - | - | - | 1 | 9 | 1 | 5 | 11 | 12 | 8 | 6 | 2 |
| | N | 61 | - | - | - | - | 1 | 1 | 7 | 3 | 7 | 17 | 13 | 12 |
| Pemiö-Bjämä | MS | 79 | - | - | 1 | 2 | 3 | 7 | 6 | 9 | 10 | 17 | 12 | 12 |
| | M | 45 | - | - | 1 | - | 3 | 4 | 3 | 6 | 8 | 11 | 6 | 3 |
| | N | 34 | - | - | - | 2 | - | 3 | 3 | 3 | 2 | 6 | 6 | 9 |
| Perteli | MS | 48 | - | - | - | 3 | 6 | 3 | 7 | 5 | 1 | 16 | 6 | 1 |
| | M | 23 | - | - | - | 3 | 6 | - | 3 | 3 | 1 | 5 | 2 | - |
| | N | 25 | - | - | - | - | - | 3 | 4 | 2 | - | 11 | 4 | 1 |
| Piikkiö-Pikis | MS | 44 | - | - | - | 1 | 5 | 2 | 3 | 6 | 5 | 12 | 4 | 6 |
| | M | 23 | - | - | - | 1 | 2 | 1 | 2 | 4 | 2 | 6 | 3 | 2 |
| | N | 21 | - | - | - | - | 3 | 1 | 1 | 2 | 3 | 6 | 1 | 4 |

8. Kuolleet iän ja sukupuolen mukaan maakunnittain ja kunnittain 1996
 Döda efter ålder och kön landskapsvis och kommunvis 1996
 Deaths by age, sex, region and municipality 1996

(Jatk.)
 (Forts.)
 (Cont.)

| Alue område Area | Suku- puoli Kön Sex | Yhteensä Total | Ikä - Ålder - Age | | | | | | | | | | | | |
|----------------------------------|------------------------------|-------------------|-------------------|------|-------|-------|-------|-------|-------|-------|-------|-------|-------|-----|--|
| | | | 0-4 | 5-14 | 15-29 | 30-44 | 45-59 | 60-64 | 65-69 | 70-74 | 75-79 | 80-84 | 85-89 | 90- | |
| Pyhäranta | MS | 23 | - | - | - | - | 4 | 2 | 3 | 1 | 6 | 3 | 4 | - | |
| | M | 12 | - | - | - | 3 | 2 | 3 | - | 1 | 2 | 1 | - | | |
| | N | 11 | - | - | - | - | 1 | - | - | 1 | 5 | 1 | 3 | - | |
| Pöytyä | MS | 29 | 1 | - | - | 2 | - | - | 6 | 2 | 5 | 2 | 5 | 6 | |
| | M | 10 | - | - | - | 2 | - | - | 3 | - | 1 | 1 | 1 | 2 | |
| | N | 19 | 1 | - | - | - | - | - | 3 | 2 | 4 | 1 | 4 | 4 | |
| Raisio-Reso | MS | 148 | 4 | 2 | 2 | 11 | 16 | 16 | 12 | 16 | 14 | 27 | 16 | 12 | |
| | M | 75 | 3 | - | 2 | 8 | 9 | 12 | 9 | 5 | 8 | 11 | 4 | 4 | |
| | N | 73 | 1 | 2 | - | 3 | 7 | 4 | 3 | 11 | 6 | 16 | 12 | 8 | |
| Rusko | MS | 18 | - | - | 2 | - | 2 | 2 | 1 | 3 | 2 | 3 | 1 | 2 | |
| | M | 11 | - | - | 2 | - | 1 | 1 | 1 | 3 | - | 2 | - | 1 | |
| | N | 7 | - | - | - | - | 1 | 1 | - | - | 2 | 1 | 1 | 1 | |
| Rymättylä-Rimito | MS | 23 | - | - | - | - | 2 | 1 | 1 | 2 | 6 | 3 | 3 | 5 | |
| | M | 8 | - | - | - | - | 2 | 1 | - | 1 | 2 | - | 1 | 1 | |
| | N | 15 | - | - | - | - | - | - | 1 | 1 | 4 | 3 | 2 | 4 | |
| Salo | MS | 232 | 1 | 2 | 3 | 6 | 33 | 6 | 19 | 20 | 41 | 36 | 34 | 31 | |
| | M | 104 | - | 1 | 1 | 4 | 25 | 4 | 13 | 9 | 17 | 12 | 9 | 9 | |
| | N | 128 | 1 | 1 | 2 | 2 | 8 | 2 | 6 | 11 | 24 | 24 | 25 | 22 | |
| Sauvo-Sagu | MS | 28 | - | - | - | 1 | 2 | 1 | 1 | 4 | 3 | 5 | 6 | 5 | |
| | M | 12 | - | - | - | 1 | 1 | 1 | 1 | 3 | 1 | 1 | 1 | 2 | |
| | N | 16 | - | - | - | - | 1 | - | - | 1 | 2 | 4 | 5 | 3 | |
| Somero | MS | 125 | 1 | - | 2 | 8 | 6 | 5 | 11 | 18 | 12 | 34 | 21 | 7 | |
| | M | 67 | 1 | - | 2 | 7 | 4 | 4 | 6 | 16 | 6 | 13 | 6 | 2 | |
| | N | 58 | - | - | - | 1 | 2 | 1 | 5 | 2 | 6 | 21 | 15 | 5 | |
| Suomusjärvi | MS | 22 | - | - | - | 1 | 5 | 1 | 1 | 4 | 1 | 3 | 3 | 3 | |
| | M | 9 | - | - | - | - | 2 | - | 1 | 2 | 1 | 2 | - | 1 | |
| | N | 13 | - | - | - | 1 | 3 | 1 | - | 2 | - | 1 | 3 | 2 | |
| Särkisalo-Finby | MS | 15 | - | - | - | - | 1 | - | - | 2 | 2 | 5 | 5 | - | |
| | M | 8 | - | - | - | - | 1 | - | - | 1 | 1 | 4 | 1 | - | |
| | N | 7 | - | - | - | - | - | - | - | 1 | 1 | 1 | 4 | - | |
| Taivassalo-Tövsala | MS | 30 | - | - | - | - | 2 | - | 1 | 5 | 5 | 6 | 5 | 6 | |
| | M | 14 | - | - | - | - | 1 | - | - | 4 | 3 | 3 | 2 | 1 | |
| | N | 16 | - | - | - | - | 1 | - | 1 | 1 | 2 | 3 | 3 | 5 | |
| Tarvasjoki | MS | 25 | 1 | - | - | - | 2 | 2 | 1 | - | 6 | 4 | 6 | 3 | |
| | M | 11 | - | - | - | - | 2 | 2 | - | - | 3 | - | 3 | 1 | |
| | N | 14 | 1 | - | - | - | - | - | 1 | - | 3 | 4 | 3 | 2 | |
| Turku-Åbo | MS | 1760 | 7 | 1 | 17 | 60 | 156 | 92 | 149 | 216 | 249 | 301 | 280 | 232 | |
| | M | 779 | 2 | 1 | 11 | 42 | 112 | 64 | 91 | 117 | 123 | 99 | 70 | 47 | |
| | N | 981 | 5 | - | 6 | 18 | 44 | 28 | 58 | 99 | 126 | 202 | 210 | 185 | |
| Uusikaupunki-Nystad | MS | 151 | - | 1 | 5 | 6 | 18 | 7 | 13 | 11 | 16 | 30 | 31 | 13 | |
| | M | 68 | - | 1 | 3 | 4 | 12 | 4 | 7 | 6 | 6 | 11 | 11 | 3 | |
| | N | 83 | - | - | 2 | 2 | 6 | 3 | 6 | 5 | 10 | 19 | 20 | 10 | |
| Vahto | MS | 7 | - | - | - | - | - | - | 2 | - | 2 | 1 | 1 | 1 | |
| | M | 4 | - | - | - | - | - | - | 1 | - | 1 | 1 | - | 1 | |
| | N | 3 | - | - | - | - | - | - | 1 | - | 1 | - | 1 | - | |
| Vehmaa | MS | 32 | - | - | - | - | 3 | 2 | 4 | 2 | 5 | 4 | 5 | 7 | |
| | M | 12 | - | - | - | - | 3 | 1 | 2 | 1 | 3 | 2 | - | - | |
| | N | 20 | - | - | - | - | - | 1 | 2 | 1 | 2 | 2 | 5 | 7 | |
| Velkua | MS | 4 | - | - | - | - | - | - | - | 1 | 1 | 1 | - | 1 | |
| | M | 3 | - | - | - | - | - | - | - | 1 | - | 1 | - | 1 | |
| | N | 1 | - | - | - | - | - | - | - | - | 1 | - | - | - | |
| Västernärjed | MS | 11 | - | - | - | - | 1 | - | 1 | - | 5 | - | 3 | 1 | |
| | M | 7 | - | - | - | - | 1 | - | 1 | - | 2 | - | 3 | - | |
| | N | 4 | - | - | - | - | - | - | - | - | 3 | - | - | 1 | |
| Yläne | MS | 37 | - | 1 | - | - | 5 | 1 | 2 | 7 | 3 | 9 | 7 | 2 | |
| | M | 23 | - | 1 | - | - | 5 | - | 2 | 6 | 1 | 5 | 1 | 2 | |
| | N | 14 | - | - | - | - | - | 1 | - | 1 | 2 | 4 | 6 | - | |
| SATAKUNTA - SATAKUNTA | MS | 2652 | 15 | 5 | 21 | 83 | 300 | 152 | 216 | 349 | 379 | 445 | 412 | 275 | |
| | M | 1315 | 6 | 5 | 18 | 65 | 218 | 107 | 150 | 204 | 183 | 166 | 133 | 60 | |
| | N | 1337 | 9 | - | 3 | 18 | 82 | 45 | 66 | 145 | 196 | 279 | 279 | 215 | |
| Eura | MS | 112 | 1 | - | 1 | 3 | 11 | 6 | 7 | 16 | 13 | 19 | 26 | 9 | |
| | M | 65 | - | - | 1 | 3 | 6 | 6 | 4 | 12 | 8 | 10 | 14 | 1 | |
| | N | 47 | 1 | - | - | - | 5 | - | 3 | 4 | 5 | 9 | 12 | 8 | |
| Eurajoki-Euraäminne | MS | 76 | 1 | - | - | 2 | 5 | 5 | 9 | 17 | 10 | 9 | 9 | 9 | |
| | M | 35 | - | - | - | 2 | 4 | 3 | 7 | 11 | 3 | 2 | 1 | 2 | |
| | N | 41 | 1 | - | - | - | 1 | 2 | 2 | 6 | 7 | 7 | 8 | 7 | |
| Harjavalta | MS | 88 | - | - | 2 | 1 | 10 | 4 | 8 | 13 | 10 | 13 | 12 | 15 | |
| | M | 41 | - | - | 2 | - | 9 | 3 | 7 | 5 | 5 | 3 | 3 | 4 | |
| | N | 47 | - | - | - | 1 | 1 | 1 | 1 | 8 | 5 | 10 | 9 | 11 | |
| Honkajoki | MS | 38 | - | - | - | 1 | 7 | 2 | 5 | 3 | 5 | 8 | 5 | 2 | |
| | M | 23 | - | - | - | 1 | 6 | 2 | 5 | 2 | 1 | 5 | 1 | - | |
| | N | 15 | - | - | - | - | 1 | - | - | 1 | 4 | 3 | 4 | 2 | |
| Huittinen | MS | 105 | 2 | - | 1 | 3 | 12 | 8 | 4 | 18 | 14 | 10 | 23 | 10 | |
| | M | 51 | - | - | - | 3 | 7 | 4 | 2 | 10 | 9 | 5 | 9 | 2 | |
| | N | 54 | 2 | - | 1 | - | 5 | 4 | 2 | 8 | 5 | 5 | 14 | 8 | |
| Jämijärvi | MS | 36 | - | - | - | 1 | 3 | 2 | 2 | 4 | 6 | 9 | 7 | 2 | |
| | M | 17 | - | - | - | 1 | 2 | 1 | 1 | 2 | 3 | 6 | 1 | - | |
| | N | 19 | - | - | - | - | 1 | 1 | 1 | 2 | 3 | 3 | 6 | 2 | |

8. Kuolleet iän ja sukupuolen mukaan maakunnittain ja kunnittain 1996 (Jatk.)
Döda efter ålder och kön landskapsvis och kommunvis 1996 (Forts.)
Deaths by age, sex, region and municipality 1996 (Cont.)

| Alue område Area | Suku- puoli Kön Sex | Yhteensä Totalt Total | Ikä - Alder - Age | | | | | | | | | | | |
|------------------------|------------------------------|-----------------------------|-------------------|------|-------|-------|-------|-------|-------|-------|-------|-------|-------|-----|
| | | | 0-4 | 5-14 | 15-29 | 30-44 | 45-59 | 60-64 | 65-69 | 70-74 | 75-79 | 80-84 | 85-89 | 90- |
| Kankaanpää | MS | 123 | - | 1 | - | 2 | 19 | 12 | 12 | 21 | 21 | 21 | 8 | 6 |
| | M | 66 | - | 1 | - | 2 | 17 | 7 | 4 | 11 | 9 | 9 | 4 | 2 |
| | N | 57 | - | - | - | - | 2 | 5 | 8 | 10 | 12 | 12 | 4 | 4 |
| Karvia | MS | 48 | - | - | - | 2 | 5 | 6 | 2 | 7 | 8 | 6 | 9 | 3 |
| | M | 35 | - | - | - | 2 | 4 | 5 | 1 | 6 | 7 | 3 | 6 | 1 |
| | N | 13 | - | - | - | - | 1 | 1 | 1 | 1 | 1 | 3 | 3 | 2 |
| Kiukainen | MS | 51 | - | - | - | 1 | 2 | 4 | 5 | 4 | 7 | 10 | 7 | 11 |
| | M | 20 | - | - | - | 1 | 2 | 1 | 3 | 1 | 5 | 3 | 2 | 2 |
| | N | 31 | - | - | - | - | - | 3 | 2 | 3 | 2 | 7 | 5 | 9 |
| Kodisjoki | MS | 7 | - | - | - | 1 | - | - | - | - | 2 | 3 | 1 | - |
| | M | 3 | - | - | - | 1 | - | - | - | - | 1 | 1 | - | - |
| | N | 4 | - | - | - | - | - | - | - | - | 1 | 2 | 1 | - |
| Kokemäki-Kumo | MS | 125 | - | - | 1 | 4 | 11 | 3 | 9 | 10 | 14 | 34 | 26 | 13 |
| | M | 62 | - | - | 1 | 2 | 10 | 1 | 7 | 8 | 4 | 15 | 10 | 4 |
| | N | 63 | - | - | - | 2 | 1 | 2 | 2 | 2 | 10 | 19 | 16 | 9 |
| Kullaa | MS | 15 | - | - | - | - | 1 | 1 | 2 | 2 | - | 6 | 3 | - |
| | M | 8 | - | - | - | - | 1 | 1 | 1 | 2 | - | 2 | 1 | - |
| | N | 7 | - | - | - | - | - | - | 1 | - | - | 4 | 2 | - |
| Köyliö-Kjulo | MS | 36 | - | - | - | - | 1 | 2 | 4 | 5 | 5 | 4 | 9 | 6 |
| | M | 16 | - | - | - | - | 1 | 2 | 3 | 1 | 2 | 1 | 3 | 3 |
| | N | 20 | - | - | - | - | - | - | 1 | 4 | 3 | 3 | 6 | 3 |
| Lappi | MS | 36 | - | - | - | 3 | 2 | 2 | 3 | 5 | 3 | 5 | 6 | 7 |
| | M | 15 | - | - | - | 2 | 1 | - | 2 | 2 | 1 | 2 | 3 | 2 |
| | N | 21 | - | - | - | 1 | 1 | 2 | 1 | 3 | 2 | 3 | 3 | 5 |
| Lavia | MS | 45 | 1 | - | - | 1 | 3 | - | 2 | 6 | 10 | 10 | 10 | 2 |
| | M | 23 | 1 | - | - | 1 | 1 | - | - | 5 | 6 | 4 | 4 | 1 |
| | N | 22 | - | - | - | - | 2 | - | 2 | 1 | 4 | 6 | 6 | 1 |
| Luvia | MS | 40 | 2 | - | - | 2 | 6 | 1 | - | 3 | 6 | 11 | 2 | 7 |
| | M | 20 | 2 | - | - | 2 | 4 | 1 | - | 3 | 4 | 3 | - | 1 |
| | N | 20 | - | - | - | - | 2 | - | - | - | 2 | 8 | 2 | 6 |
| Merikarvia-Sastmola | MS | 56 | - | - | - | 2 | 1 | 1 | 9 | 7 | 7 | 10 | 10 | 9 |
| | M | 27 | - | - | - | 2 | 1 | 1 | 7 | 2 | 5 | 3 | 3 | 3 |
| | N | 29 | - | - | - | - | - | - | 2 | 5 | 2 | 7 | 7 | 6 |
| Nakkila | MS | 78 | - | - | 2 | - | 12 | 1 | 6 | 10 | 12 | 13 | 10 | 12 |
| | M | 35 | - | - | 2 | - | 7 | 1 | 3 | 9 | 4 | 4 | 2 | 3 |
| | N | 43 | - | - | - | - | 5 | - | 3 | 1 | 8 | 9 | 8 | 9 |
| Noormarkku-Normark | MS | 50 | - | 2 | 2 | 1 | 8 | 1 | 5 | 6 | 8 | 6 | 9 | 2 |
| | M | 28 | - | 2 | 1 | 1 | 5 | 1 | 5 | 4 | 5 | 2 | 2 | - |
| | N | 22 | - | - | 1 | - | 3 | - | - | 2 | 3 | 4 | 7 | 2 |
| Pomarkku-Pämark | MS | 36 | - | 1 | - | - | 8 | - | 5 | 6 | 1 | 5 | 7 | 3 |
| | M | 21 | - | 1 | - | - | 6 | - | 3 | 6 | 1 | 2 | 2 | - |
| | N | 15 | - | - | - | - | 2 | - | 2 | - | - | 3 | 5 | 3 |
| Porí-Björneborg | MS | 800 | 3 | - | 5 | 37 | 101 | 42 | 67 | 101 | 115 | 130 | 124 | 75 |
| | M | 385 | 2 | - | 5 | 28 | 69 | 31 | 50 | 57 | 55 | 42 | 33 | 13 |
| | N | 415 | 1 | - | - | 9 | 32 | 11 | 17 | 44 | 60 | 88 | 91 | 62 |
| Punkalaidun | MS | 72 | - | - | 1 | - | 5 | 4 | 7 | 10 | 10 | 13 | 14 | 8 |
| | M | 35 | - | - | 1 | - | 3 | 3 | 3 | 8 | 6 | 6 | 4 | 1 |
| | N | 37 | - | - | - | - | 2 | 1 | 4 | 2 | 4 | 7 | 10 | 7 |
| Rauma-Raumo | MS | 353 | 3 | 1 | 4 | 11 | 41 | 27 | 29 | 35 | 65 | 58 | 42 | 37 |
| | M | 174 | - | 1 | 3 | 6 | 32 | 21 | 21 | 16 | 29 | 21 | 14 | 10 |
| | N | 179 | 3 | - | 1 | 5 | 9 | 6 | 8 | 19 | 36 | 37 | 28 | 27 |
| Siikainen | MS | 34 | - | - | - | 1 | 3 | 2 | 3 | 5 | 7 | 6 | 4 | 3 |
| | M | 16 | - | - | - | 1 | 3 | 1 | 1 | 2 | 3 | 2 | 3 | - |
| | N | 18 | - | - | - | - | - | 1 | 2 | 3 | 4 | 4 | 1 | 3 |
| Säkylä | MS | 59 | 1 | - | - | 2 | 6 | 4 | 6 | 9 | 5 | 10 | 7 | 9 |
| | M | 26 | - | - | - | 2 | 4 | 2 | 6 | 5 | 2 | 3 | - | 2 |
| | N | 33 | 1 | - | - | - | 2 | 2 | - | 4 | 3 | 7 | 7 | 7 |
| Uvila-Ulvsby | MS | 100 | 1 | - | 2 | 1 | 14 | 10 | 5 | 18 | 12 | 11 | 13 | 13 |
| | M | 53 | 1 | - | 2 | 1 | 12 | 8 | 4 | 9 | 4 | 5 | 4 | 3 |
| | N | 47 | - | - | - | - | 2 | 2 | 1 | 9 | 8 | 6 | 9 | 10 |
| Vampula | MS | 33 | - | - | - | 1 | 3 | 2 | - | 8 | 3 | 5 | 9 | 2 |
| | M | 15 | - | - | - | 1 | 1 | 1 | - | 5 | 1 | 2 | 4 | - |
| | N | 18 | - | - | - | - | 2 | 1 | - | 3 | 2 | 3 | 5 | 2 |
| HÄME - TAVASTLAND | MS | 1726 | 10 | 3 | 16 | 70 | 183 | 88 | 146 | 194 | 234 | 320 | 273 | 189 |
| | M | 803 | 6 | 1 | 11 | 52 | 130 | 55 | 93 | 116 | 108 | 105 | 85 | 41 |
| | N | 923 | 4 | 2 | 5 | 18 | 53 | 33 | 53 | 78 | 126 | 215 | 188 | 148 |
| Forssa | MS | 208 | - | - | 3 | 11 | 25 | 9 | 11 | 22 | 31 | 37 | 36 | 23 |
| | M | 90 | - | - | 2 | 6 | 21 | 5 | 8 | 9 | 14 | 11 | 8 | 6 |
| | N | 118 | - | - | 1 | 5 | 4 | 4 | 3 | 13 | 17 | 26 | 28 | 17 |
| Hattula | MS | 86 | - | - | - | 5 | 12 | 4 | 11 | 14 | 9 | 7 | 15 | 9 |
| | M | 45 | - | - | - | 4 | 9 | 2 | 7 | 10 | 3 | - | 5 | 5 |
| | N | 41 | - | - | - | 1 | 3 | 2 | 4 | 4 | 6 | 7 | 10 | 4 |
| Hauho | MS | 48 | - | - | 1 | 1 | 2 | 1 | 7 | 4 | 8 | 12 | 8 | 4 |
| | M | 19 | - | - | - | 1 | 1 | 1 | 2 | 2 | 5 | 4 | 2 | 1 |
| | N | 29 | - | - | 1 | - | 1 | - | 5 | 2 | 3 | 8 | 6 | 3 |
| Hausjärvi | MS | 86 | - | - | 1 | 3 | 10 | 6 | 6 | 11 | 7 | 22 | 13 | 7 |
| | M | 43 | - | - | - | 2 | 8 | 4 | 4 | 4 | 3 | 9 | 7 | 2 |
| | N | 43 | - | - | 1 | 1 | 2 | 2 | 2 | 7 | 4 | 13 | 6 | 5 |

8. Kuolleet iän ja sukupuolen mukaan maakunnittain ja kunnittain 1996 (Jatk.)
Döda efter ålder och kön landskapsvis och kommunvis 1996 (Forts.)
Deaths by age, sex, region and municipality 1996 (Cont.)

| Alue område Area | Suku- puoli Kön Sex | Yhteensä Totalt Total | Ikä - Ålder - Age | | | | | | | | | | | |
|--------------------------|------------------------------|-----------------------------|-------------------|------|-------|-------|-------|-------|-------|-------|-------|-------|-------|-----|
| | | | 0-4 | 5-14 | 15-29 | 30-44 | 45-59 | 60-64 | 65-69 | 70-74 | 75-79 | 80-84 | 85-89 | 90- |
| Humppila | MS | 31 | - | - | - | - | 1 | - | 5 | 4 | 2 | 8 | 5 | 6 |
| | M | 13 | - | - | - | - | 1 | - | 2 | 2 | 1 | 4 | 1 | 2 |
| | N | 18 | - | - | - | - | - | - | 3 | 2 | 1 | 4 | 4 | 4 |
| Hämeenlinna-Tavastehus | MS | 436 | 2 | 1 | 2 | 13 | 37 | 25 | 38 | 49 | 71 | 83 | 67 | 48 |
| | M | 205 | 1 | - | 2 | 13 | 27 | 21 | 20 | 32 | 33 | 26 | 23 | 7 |
| | N | 231 | 1 | 1 | - | - | 10 | 4 | 18 | 17 | 38 | 57 | 44 | 41 |
| Janakkala | MS | 171 | 5 | - | 3 | 7 | 26 | 8 | 13 | 22 | 22 | 25 | 22 | 18 |
| | M | 74 | 2 | - | 3 | 6 | 12 | 3 | 10 | 15 | 7 | 8 | 7 | 1 |
| | N | 97 | 3 | - | - | 1 | 14 | 5 | 3 | 7 | 15 | 17 | 15 | 17 |
| Jokioinen-Jockis | MS | 46 | - | - | 1 | 2 | 7 | - | 4 | 4 | 6 | 12 | 7 | 3 |
| | M | 24 | - | - | 1 | 2 | 5 | - | 3 | 2 | 3 | 3 | 3 | 2 |
| | N | 22 | - | - | - | - | 2 | - | 1 | 2 | 3 | 9 | 4 | 1 |
| Kalvola | MS | 52 | - | - | 1 | 1 | 3 | 4 | 3 | 6 | 7 | 12 | 7 | 8 |
| | M | 18 | - | - | 1 | 1 | 2 | 2 | 1 | 4 | 3 | 2 | 1 | 1 |
| | N | 34 | - | - | - | - | 1 | 2 | 2 | 2 | 4 | 10 | 6 | 7 |
| Lammi | MS | 72 | - | - | - | 5 | 6 | 4 | 6 | 5 | 8 | 19 | 13 | 6 |
| | M | 37 | - | - | - | 3 | 3 | 3 | 5 | 3 | 4 | 10 | 4 | 2 |
| | N | 35 | - | - | - | 2 | 3 | 1 | 1 | 2 | 4 | 9 | 9 | 4 |
| Loppi | MS | 70 | 1 | - | - | 2 | 9 | 1 | 5 | 10 | 10 | 17 | 7 | 8 |
| | M | 41 | 1 | - | - | 1 | 6 | 1 | 4 | 8 | 7 | 10 | 2 | 1 |
| | N | 29 | - | - | - | 1 | 3 | - | 1 | 2 | 3 | 7 | 5 | 7 |
| Renko | MS | 31 | - | - | - | 2 | 7 | 2 | 1 | 2 | 3 | 6 | 5 | 3 |
| | M | 19 | - | - | - | - | 5 | 1 | 1 | 1 | 3 | 3 | 3 | 2 |
| | N | 12 | - | - | - | 2 | 2 | 1 | - | 1 | - | 3 | 2 | 1 |
| Riihimäki | MS | 278 | 2 | 2 | 3 | 15 | 24 | 16 | 25 | 28 | 37 | 47 | 45 | 34 |
| | M | 115 | 2 | 1 | 1 | 10 | 17 | 8 | 19 | 16 | 13 | 13 | 8 | 7 |
| | N | 163 | - | 1 | 2 | 5 | 7 | 8 | 6 | 12 | 24 | 34 | 37 | 27 |
| Tammela | MS | 59 | - | - | 1 | 2 | 7 | 5 | 4 | 6 | 9 | 8 | 10 | 7 |
| | M | 31 | - | - | 1 | 2 | 6 | 3 | 3 | 4 | 6 | 1 | 4 | 1 |
| | N | 28 | - | - | - | - | 1 | 2 | 1 | 2 | 3 | 7 | 6 | 6 |
| Tuulos | MS | 19 | - | - | - | - | 2 | 1 | 4 | 5 | 2 | 2 | 3 | - |
| | M | 11 | - | - | - | - | 2 | - | 3 | 4 | 1 | - | 1 | - |
| | N | 8 | - | - | - | - | - | 1 | 1 | 1 | 1 | 2 | 2 | - |
| Ypäjä | MS | 33 | - | - | - | 1 | 5 | 2 | 3 | 2 | 2 | 3 | 10 | 5 |
| | M | 18 | - | - | - | 1 | 5 | 1 | 1 | - | 2 | 1 | 6 | 1 |
| | N | 15 | - | - | - | - | - | 1 | 2 | 2 | - | 2 | 4 | 4 |
| PIRKANMAA - BIRKALAND | MS | 4473 | 31 | 7 | 56 | 172 | 433 | 225 | 378 | 555 | 670 | 808 | 678 | 460 |
| | M | 2163 | 18 | 3 | 44 | 123 | 318 | 157 | 245 | 312 | 307 | 330 | 202 | 104 |
| | N | 2310 | 13 | 4 | 12 | 49 | 115 | 68 | 133 | 243 | 363 | 478 | 476 | 356 |
| Hämeenkyrö-Tavastkyro | MS | 123 | - | - | 2 | - | 18 | 4 | 9 | 17 | 19 | 20 | 21 | 13 |
| | M | 60 | - | - | 2 | - | 13 | 3 | 6 | 14 | 9 | 7 | 5 | 1 |
| | N | 63 | - | - | - | - | 5 | 1 | 3 | 3 | 10 | 13 | 16 | 12 |
| Ikaalinen-Ikalis | MS | 111 | - | - | - | 3 | 5 | 3 | 12 | 12 | 16 | 24 | 19 | 17 |
| | M | 57 | - | - | - | 2 | 4 | 3 | 9 | 8 | 9 | 9 | 8 | 5 |
| | N | 54 | - | - | - | 1 | 1 | - | 3 | 4 | 7 | 15 | 11 | 12 |
| Juupajoki | MS | 37 | 1 | - | 1 | - | 3 | 2 | 2 | 2 | 7 | 9 | 5 | 5 |
| | M | 18 | 1 | - | 1 | - | 3 | 1 | 2 | 1 | 3 | 2 | 2 | 2 |
| | N | 19 | - | - | - | - | - | 1 | - | 1 | 4 | 7 | 3 | 3 |
| Kangasala | MS | 158 | - | - | 2 | 8 | 14 | 5 | 12 | 33 | 20 | 26 | 23 | 15 |
| | M | 72 | - | - | 2 | 7 | 10 | 3 | 6 | 13 | 7 | 11 | 9 | 4 |
| | N | 86 | - | - | - | 1 | 4 | 2 | 6 | 20 | 13 | 15 | 14 | 11 |
| Kihniö | MS | 38 | - | - | - | - | 1 | - | 5 | 8 | 5 | 6 | 6 | 7 |
| | M | 17 | - | - | - | - | 1 | - | 4 | 3 | 3 | 3 | - | 3 |
| | N | 21 | - | - | - | - | - | - | 1 | 5 | 2 | 3 | 6 | 4 |
| Kiikoinen | MS | 16 | - | - | - | - | 1 | 3 | - | 3 | 1 | 3 | 3 | 2 |
| | M | 9 | - | - | - | - | 1 | 2 | - | 3 | - | 1 | 1 | 1 |
| | N | 7 | - | - | - | - | - | 1 | - | - | 1 | 2 | 2 | 1 |
| Kuhmalahti | MS | 24 | - | - | - | 1 | 2 | - | 3 | 4 | 5 | 3 | 4 | 2 |
| | M | 14 | - | - | - | 1 | 2 | - | 3 | 3 | 2 | 1 | 2 | - |
| | N | 10 | - | - | - | - | - | - | - | 1 | 3 | 2 | 2 | 2 |
| Kuorevesi | MS | 38 | - | - | - | - | 4 | 4 | 2 | 2 | 5 | 9 | 7 | 5 |
| | M | 19 | - | - | - | - | 3 | 3 | 1 | 2 | 3 | 3 | 2 | 2 |
| | N | 19 | - | - | - | - | 1 | 1 | 1 | - | 2 | 6 | 5 | 3 |
| Kuru | MS | 39 | - | - | 1 | - | 1 | - | 3 | 6 | 6 | 11 | 4 | 7 |
| | M | 18 | - | - | 1 | - | 1 | - | 2 | 5 | 5 | 3 | - | 1 |
| | N | 21 | - | - | - | - | - | - | 1 | 1 | 1 | 8 | 4 | 6 |
| Kylmäkoski | MS | 40 | 2 | - | 1 | - | 3 | 1 | 3 | 4 | 8 | 8 | 7 | 3 |
| | M | 22 | 2 | - | 1 | - | 3 | 1 | 2 | 3 | 4 | 4 | 2 | - |
| | N | 18 | - | - | - | - | - | - | 1 | 1 | 4 | 4 | 5 | 3 |
| Lempäälä | MS | 139 | 1 | 1 | 3 | 6 | 14 | 11 | 15 | 19 | 16 | 23 | 20 | 10 |
| | M | 64 | - | - | 2 | 6 | 10 | 6 | 11 | 10 | 4 | 9 | 5 | 1 |
| | N | 75 | 1 | 1 | 1 | - | 4 | 5 | 4 | 9 | 12 | 14 | 15 | 9 |
| Luopioinen | MS | 27 | - | - | 1 | 1 | 3 | 2 | 2 | 2 | 4 | 3 | 3 | 6 |
| | M | 16 | - | - | 1 | 1 | 2 | 2 | 2 | 1 | 2 | 1 | 1 | 3 |
| | N | 11 | - | - | - | - | 1 | - | - | 1 | 2 | 2 | 2 | 3 |
| Längelmäki | MS | 29 | - | - | - | 1 | 1 | - | 2 | 5 | 5 | 13 | 1 | 1 |
| | M | 12 | - | - | - | 1 | 1 | - | 1 | 1 | 1 | 7 | - | - |
| | N | 17 | - | - | - | - | - | - | 1 | 4 | 4 | 6 | 1 | 1 |

8. Kuolleet iän ja sukupuolen mukaan maakunnittain ja kunnittain 1996
Döda efter ålder och kön landskapsvis och kommunvis 1996
Deaths by age, sex, region and municipality 1996

(Jatk.)
(Forts.)
(Cont.)

| Alue område Area | Suku- puoli Kön Sex | Yhteensä Totalt Total | Ikä - Alder - Age | | | | | | | | | | | |
|------------------------------|------------------------------|-----------------------------|-------------------|------|-------|-------|-------|-------|-------|-------|-------|-------|-------|-----|
| | | | 0-4 | 5-14 | 15-29 | 30-44 | 45-59 | 60-64 | 65-69 | 70-74 | 75-79 | 80-84 | 85-89 | 90- |
| Mouhijärvi | MS | 31 | 1 | - | - | 1 | 1 | 2 | 4 | 4 | 6 | 6 | 4 | |
| | M | 15 | - | - | - | 1 | 1 | 1 | 3 | 3 | 4 | 1 | 1 | |
| | N | 16 | 1 | - | - | 1 | - | 1 | 1 | 1 | 2 | 5 | 3 | |
| Mänttä | MS | 51 | 1 | 1 | - | 1 | 5 | 4 | 9 | 6 | 7 | 4 | 4 | |
| | M | 25 | - | - | - | 1 | 4 | 3 | 6 | 4 | 3 | 1 | 1 | |
| | N | 26 | 1 | 1 | - | - | 1 | 1 | 3 | 5 | 4 | 3 | 3 | |
| Nokia | MS | 234 | 1 | 1 | 3 | 15 | 24 | 13 | 22 | 25 | 41 | 41 | 35 | 13 |
| | M | 127 | - | 1 | 2 | 14 | 18 | 9 | 15 | 18 | 19 | 14 | 11 | 6 |
| | N | 107 | 1 | - | 1 | 1 | 6 | 4 | 7 | 7 | 22 | 27 | 24 | 7 |
| Orivesi | MS | 103 | - | - | 1 | 3 | 8 | 4 | 6 | 13 | 14 | 25 | 19 | 10 |
| | M | 53 | - | - | 1 | 3 | 7 | 4 | 3 | 6 | 5 | 15 | 5 | 4 |
| | N | 50 | - | - | - | - | 1 | - | 3 | 7 | 9 | 10 | 14 | 6 |
| Parkano | MS | 70 | 1 | - | - | 3 | 10 | 2 | 8 | 10 | 13 | 9 | 4 | 4 |
| | M | 36 | 1 | - | - | 2 | 8 | 2 | 5 | 5 | 4 | 3 | 2 | 2 |
| | N | 34 | - | - | - | 1 | 2 | - | 3 | 5 | 6 | 9 | 6 | 2 |
| Pirkkala-Birkala | MS | 82 | 4 | - | - | 5 | 10 | 3 | 7 | 11 | 8 | 12 | 14 | 8 |
| | M | 45 | 3 | - | - | 4 | 5 | 2 | 5 | 10 | 6 | 6 | 3 | 1 |
| | N | 37 | 1 | - | - | 1 | 5 | 1 | 2 | 1 | 2 | 6 | 11 | 7 |
| Pälkäne | MS | 57 | - | - | - | 2 | 1 | 3 | 4 | 5 | 8 | 12 | 16 | 6 |
| | M | 21 | - | - | - | 1 | - | 3 | 1 | 4 | 3 | 5 | 3 | 1 |
| | N | 36 | - | - | - | 1 | 1 | - | 3 | 1 | 5 | 7 | 13 | 5 |
| Ruovesi | MS | 67 | - | - | - | 2 | 3 | 4 | 4 | 8 | 13 | 8 | 15 | 10 |
| | M | 40 | - | - | - | 2 | 2 | 4 | 4 | 8 | 10 | 4 | 6 | - |
| | N | 27 | - | - | - | - | 1 | - | - | - | 3 | 4 | 9 | 10 |
| Sahalahti | MS | 26 | - | - | - | - | - | 1 | 3 | 2 | 7 | 5 | 4 | 4 |
| | M | 11 | - | - | - | - | - | 1 | 3 | 1 | 3 | 1 | 2 | - |
| | N | 15 | - | - | - | - | - | - | - | 1 | 4 | 4 | 2 | 4 |
| Suodenniemi | MS | 31 | - | - | 1 | 2 | 3 | 1 | - | 5 | 3 | 6 | 6 | 4 |
| | M | 12 | - | - | - | - | 2 | 1 | - | 2 | 1 | 4 | 1 | 1 |
| | N | 19 | - | - | 1 | 2 | 1 | - | - | 3 | 2 | 2 | 5 | 3 |
| Tampere-Tammerfors | MS | 1832 | 11 | 1 | 24 | 72 | 181 | 88 | 155 | 219 | 288 | 342 | 271 | 180 |
| | M | 833 | 9 | - | 18 | 45 | 128 | 56 | 88 | 117 | 130 | 124 | 83 | 35 |
| | N | 999 | 2 | 1 | 6 | 27 | 53 | 32 | 67 | 102 | 158 | 218 | 188 | 145 |
| Toijala | MS | 85 | - | 1 | 1 | 5 | 5 | 6 | 3 | 8 | 14 | 18 | 10 | 14 |
| | M | 37 | - | 1 | 1 | 4 | 4 | 3 | 3 | 3 | 2 | 9 | 4 | 3 |
| | N | 48 | - | - | - | 1 | 1 | 3 | - | 5 | 12 | 9 | 6 | 11 |
| Urjala | MS | 78 | 2 | - | 4 | 4 | 6 | 5 | 5 | 12 | 13 | 8 | 10 | 9 |
| | M | 35 | - | - | 3 | 3 | 4 | 3 | 2 | 6 | 4 | 6 | 4 | - |
| | N | 43 | 2 | - | 1 | 1 | 2 | 2 | 3 | 6 | 9 | 2 | 6 | 9 |
| Valkeakoski | MS | 224 | 2 | - | 2 | 10 | 27 | 15 | 18 | 20 | 33 | 44 | 40 | 13 |
| | M | 117 | 1 | - | 1 | 8 | 20 | 12 | 15 | 10 | 16 | 21 | 11 | 2 |
| | N | 107 | 1 | - | 1 | 2 | 7 | 3 | 3 | 10 | 17 | 23 | 29 | 11 |
| Vammala | MS | 184 | 2 | 1 | 2 | 6 | 23 | 9 | 9 | 25 | 26 | 29 | 29 | 23 |
| | M | 94 | 1 | - | 2 | 3 | 15 | 8 | 7 | 16 | 15 | 10 | 9 | 8 |
| | N | 90 | 1 | 1 | - | 3 | 8 | 1 | 2 | 9 | 11 | 19 | 20 | 15 |
| Vesilahti | MS | 33 | - | - | - | - | 3 | - | 6 | 6 | 8 | 2 | 5 | 3 |
| | M | 19 | - | - | - | - | 3 | - | 6 | 2 | 4 | 1 | 2 | 1 |
| | N | 14 | - | - | - | - | - | - | - | 4 | 4 | 1 | 3 | 2 |
| Viiala | MS | 52 | 1 | - | 2 | 1 | 3 | 1 | 5 | 11 | 5 | 6 | 8 | 9 |
| | M | 22 | - | - | 2 | - | 3 | 1 | 3 | 3 | 2 | 3 | 3 | 2 |
| | N | 30 | 1 | - | - | 1 | - | - | 2 | 8 | 3 | 3 | 5 | 7 |
| Vijakkala | MS | 25 | - | - | - | 1 | 4 | 1 | 1 | 4 | - | 5 | 3 | 6 |
| | M | 17 | - | - | - | 1 | 3 | 1 | 1 | 4 | - | 4 | 1 | 2 |
| | N | 8 | - | - | - | - | 1 | - | - | - | - | 1 | 2 | 4 |
| Vilppula | MS | 77 | - | - | 1 | 4 | 7 | 1 | 6 | 10 | 14 | 11 | 12 | 11 |
| | M | 39 | - | - | 1 | 3 | 6 | 1 | 6 | 4 | 7 | 5 | 1 | 5 |
| | N | 38 | - | - | - | 1 | 1 | - | - | 6 | 7 | 6 | 11 | 6 |
| Virrat-Virdois | MS | 138 | - | - | 1 | 7 | 8 | 13 | 13 | 19 | 14 | 28 | 19 | 16 |
| | M | 63 | - | - | 1 | 5 | 6 | 9 | 6 | 10 | 7 | 14 | 4 | 1 |
| | N | 75 | - | - | - | 2 | 2 | 4 | 7 | 9 | 7 | 14 | 15 | 15 |
| Ylöjärvi | MS | 132 | 1 | 1 | 3 | 6 | 26 | 12 | 17 | 9 | 18 | 13 | 15 | 11 |
| | M | 79 | - | 1 | 2 | 5 | 22 | 8 | 13 | 6 | 8 | 7 | 5 | 2 |
| | N | 53 | 1 | - | 1 | 1 | 4 | 4 | 4 | 3 | 10 | 6 | 10 | 9 |
| Äetsä | MS | 42 | - | - | - | 2 | 5 | 2 | 5 | 3 | 6 | 9 | 5 | 5 |
| | M | 25 | - | - | - | 1 | 3 | 1 | 3 | 3 | 4 | 5 | 2 | 3 |
| | N | 17 | - | - | - | 1 | 2 | 1 | 2 | - | 2 | 4 | 3 | 2 |
| PÄIJÄT-HÄME - PÄIJÄT-HÄME | MS | 1931 | 7 | 3 | 29 | 79 | 231 | 97 | 176 | 239 | 265 | 324 | 309 | 172 |
| | M | 964 | 4 | 1 | 22 | 61 | 167 | 67 | 122 | 139 | 113 | 120 | 104 | 44 |
| | N | 967 | 3 | 2 | 7 | 18 | 64 | 30 | 54 | 100 | 152 | 204 | 205 | 128 |
| Asikkala | MS | 99 | 1 | - | - | 6 | 11 | 4 | 9 | 7 | 17 | 13 | 21 | 10 |
| | M | 52 | - | - | - | 5 | 7 | 3 | 6 | 4 | 8 | 9 | 7 | 3 |
| | N | 47 | 1 | - | - | 1 | 4 | 1 | 3 | 3 | 9 | 4 | 14 | 7 |
| Hartola | MS | 73 | - | - | - | 1 | 7 | 3 | 7 | 7 | 15 | 11 | 14 | 8 |
| | M | 42 | - | - | - | 1 | 6 | 3 | 5 | 4 | 7 | 5 | 7 | 4 |
| | N | 31 | - | - | - | - | 1 | - | 2 | 3 | 8 | 6 | 7 | 4 |
| Heinola | MS | 161 | - | - | 2 | 6 | 15 | 8 | 17 | 28 | 20 | 26 | 22 | 17 |
| | M | 77 | - | - | 2 | 5 | 11 | 3 | 12 | 17 | 5 | 7 | 10 | 5 |
| | N | 84 | - | - | - | 1 | 4 | 5 | 5 | 11 | 15 | 19 | 12 | 12 |

8. Kuolleet iän ja sukupuolen mukaan maakunnittain ja kunnittain 1996 (Jatk.)
Döda efter ålder och kön landskapsvis och kommunvis 1996 (Forts.)
Deaths by age, sex, region and municipality 1996 (Cont.)

| Alue område Area | Suku- puoli Kön Sex | Yhteensä Totalt Total | Ikä - Ålder - Age | | | | | | | | | | | |
|----------------------------------|------------------------------|-----------------------------|-------------------|------|-------|-------|-------|-------|-------|-------|-------|-------|-------|-----|
| | | | 0-4 | 5-14 | 15-29 | 30-44 | 45-59 | 60-64 | 65-69 | 70-74 | 75-79 | 80-84 | 85-89 | 90- |
| Heinolan mlk-Heinoia lk | MS | 67 | 1 | 1 | 1 | 2 | 12 | 5 | 7 | 7 | 8 | 10 | 8 | 5 |
| | M | 37 | 1 | 1 | 1 | 1 | 9 | 2 | 6 | 3 | 4 | 5 | 3 | 1 |
| | N | 30 | - | - | - | 1 | 3 | 3 | 1 | 4 | 4 | 5 | 5 | 4 |
| Hollola | MS | 145 | 1 | - | 3 | 6 | 25 | 9 | 8 | 25 | 15 | 21 | 16 | 16 |
| | M | 73 | 1 | - | 1 | 3 | 18 | 7 | 6 | 15 | 8 | 9 | 2 | 3 |
| | N | 72 | - | - | 2 | 3 | 7 | 2 | 2 | 10 | 7 | 12 | 14 | 13 |
| Hämeenkoski | MS | 24 | - | - | - | 2 | 2 | 1 | 3 | 4 | 3 | 2 | 2 | 5 |
| | M | 16 | - | - | - | 2 | 2 | 1 | 3 | 4 | 1 | 2 | - | 1 |
| | N | 8 | - | - | - | - | - | - | - | - | 2 | - | 2 | 4 |
| Kärkölä | MS | 64 | - | - | 1 | 3 | 6 | 2 | 4 | 5 | 10 | 11 | 11 | 11 |
| | M | 25 | - | - | 1 | 2 | 2 | 2 | 2 | 3 | 2 | 5 | 5 | 1 |
| | N | 39 | - | - | - | 1 | 4 | - | 2 | 2 | 8 | 6 | 6 | 10 |
| Lahti-Lahtis | MS | 1025 | 4 | 2 | 16 | 46 | 112 | 50 | 95 | 121 | 147 | 190 | 168 | 74 |
| | M | 490 | 2 | - | 11 | 35 | 82 | 34 | 63 | 69 | 64 | 61 | 51 | 18 |
| | N | 535 | 2 | 2 | 5 | 11 | 30 | 16 | 32 | 52 | 83 | 129 | 117 | 56 |
| Nastola | MS | 126 | - | - | 4 | 5 | 26 | 8 | 7 | 22 | 14 | 18 | 13 | 9 |
| | M | 75 | - | - | 4 | 5 | 19 | 7 | 6 | 13 | 8 | 6 | 6 | 1 |
| | N | 51 | - | - | - | - | 7 | 1 | 1 | 9 | 6 | 12 | 7 | 8 |
| Padasjoki | MS | 53 | - | - | 1 | - | 7 | 3 | 8 | 4 | 6 | 9 | 11 | 4 |
| | M | 30 | - | - | 1 | - | 4 | 3 | 5 | 3 | 2 | 6 | 3 | 3 |
| | N | 23 | - | - | - | - | 3 | - | 3 | 1 | 4 | 3 | 8 | 1 |
| Sysmä | MS | 94 | - | - | 1 | 2 | 8 | 4 | 11 | 9 | 10 | 13 | 23 | 13 |
| | M | 47 | - | - | 1 | 2 | 7 | 2 | 8 | 4 | 4 | 5 | 10 | 4 |
| | N | 47 | - | - | - | - | 1 | 2 | 3 | 5 | 6 | 8 | 13 | 9 |
| KYMENLAAKSO - KYMMENTEDALEN | MS | 2211 | 12 | 2 | 29 | 91 | 221 | 131 | 222 | 287 | 317 | 370 | 352 | 177 |
| | M | 1125 | 6 | 1 | 24 | 66 | 161 | 94 | 144 | 166 | 161 | 145 | 107 | 50 |
| | N | 1086 | 6 | 1 | 5 | 25 | 60 | 37 | 78 | 121 | 156 | 225 | 245 | 127 |
| Anjalankoski | MS | 262 | 2 | 1 | 1 | 10 | 24 | 15 | 21 | 28 | 51 | 43 | 42 | 24 |
| | M | 134 | 2 | 1 | 1 | 8 | 20 | 11 | 12 | 18 | 20 | 17 | 14 | 10 |
| | N | 128 | - | - | - | 2 | 4 | 4 | 9 | 10 | 31 | 26 | 28 | 14 |
| Elimäki | MS | 83 | - | - | 1 | 5 | 6 | 8 | 6 | 14 | 13 | 10 | 7 | 2 |
| | M | 44 | - | - | 1 | 4 | 2 | 7 | 3 | 6 | 9 | 6 | 4 | 2 |
| | N | 39 | - | - | - | 1 | 4 | 1 | 3 | 8 | 4 | 7 | 6 | 5 |
| Hamina-Fredrikshamn | MS | 137 | - | - | 1 | 6 | 16 | 5 | 16 | 18 | 19 | 19 | 24 | 13 |
| | M | 68 | - | - | 1 | 5 | 11 | 5 | 12 | 7 | 11 | 9 | 4 | 3 |
| | N | 69 | - | - | - | 1 | 5 | - | 4 | 11 | 8 | 10 | 20 | 10 |
| Iitti | MS | 93 | - | - | 2 | 5 | 8 | 6 | 11 | 16 | 16 | 8 | 12 | 9 |
| | M | 50 | - | - | 1 | 4 | 7 | 3 | 4 | 13 | 9 | 3 | 3 | 3 |
| | N | 43 | - | - | 1 | 1 | 1 | 3 | 7 | 3 | 7 | 5 | 9 | 6 |
| Jaala | MS | 33 | 1 | - | 1 | 1 | 1 | 3 | 4 | 2 | 5 | 7 | 5 | 3 |
| | M | 20 | - | - | 1 | 1 | 1 | 3 | 3 | 2 | 3 | 1 | 2 | 3 |
| | N | 13 | 1 | - | - | - | - | - | 1 | - | 2 | 6 | 3 | - |
| Kotka | MS | 638 | 2 | 1 | 5 | 25 | 62 | 37 | 71 | 88 | 85 | 104 | 109 | 49 |
| | M | 329 | 1 | - | 5 | 19 | 43 | 26 | 45 | 56 | 45 | 44 | 32 | 13 |
| | N | 309 | 1 | 1 | - | 6 | 19 | 11 | 26 | 32 | 40 | 60 | 77 | 36 |
| Kouvola | MS | 303 | 3 | - | 6 | 9 | 35 | 20 | 34 | 43 | 44 | 48 | 44 | 17 |
| | M | 147 | 2 | - | 4 | 3 | 22 | 10 | 24 | 25 | 24 | 17 | 14 | 2 |
| | N | 156 | 1 | - | 2 | 6 | 13 | 10 | 10 | 18 | 20 | 31 | 30 | 15 |
| Kuusankoski | MS | 256 | 2 | - | 9 | 11 | 17 | 18 | 23 | 25 | 42 | 43 | 50 | 16 |
| | M | 118 | - | - | 8 | 9 | 15 | 14 | 15 | 13 | 16 | 12 | 12 | 4 |
| | N | 138 | 2 | - | 1 | 2 | 2 | 4 | 8 | 12 | 26 | 31 | 38 | 12 |
| Miehikkälä | MS | 45 | - | - | - | - | 5 | 2 | 3 | 9 | 6 | 12 | 8 | - |
| | M | 23 | - | - | - | - | 4 | 2 | 2 | 5 | 2 | 5 | 3 | - |
| | N | 22 | - | - | - | - | 1 | - | 1 | 4 | 4 | 7 | 5 | - |
| Pyhtää-Pyttis | MS | 48 | - | - | - | 2 | 5 | 1 | 9 | 8 | 3 | 11 | 5 | 4 |
| | M | 23 | - | - | - | 1 | 5 | - | 6 | 2 | 2 | 4 | 2 | 1 |
| | N | 25 | - | - | - | 1 | - | 1 | 3 | 6 | 1 | 7 | 3 | 3 |
| Valkeala | MS | 112 | - | - | 1 | 9 | 17 | 3 | 9 | 15 | 13 | 17 | 12 | 16 |
| | M | 64 | - | - | 1 | 7 | 14 | 3 | 7 | 9 | 9 | 5 | 3 | 6 |
| | N | 48 | - | - | - | 2 | 3 | - | 2 | 6 | 4 | 12 | 9 | 10 |
| Vehkalahti-Veckelax | MS | 135 | 2 | - | 2 | 6 | 21 | 11 | 9 | 15 | 16 | 22 | 19 | 12 |
| | M | 79 | 1 | - | 1 | 3 | 15 | 9 | 9 | 9 | 9 | 9 | 11 | 3 |
| | N | 56 | 1 | - | 1 | 3 | 6 | 2 | - | 6 | 7 | 13 | 8 | 9 |
| Virolahti | MS | 66 | - | - | - | 2 | 4 | 2 | 6 | 6 | 4 | 23 | 12 | 7 |
| | M | 26 | - | - | - | 2 | 2 | 1 | 2 | 1 | 2 | 13 | 3 | - |
| | N | 40 | - | - | - | - | 2 | 1 | 4 | 5 | 2 | 10 | 9 | 7 |
| ETELÄ-KARJALA - SÖDRA KARELEN | MS | 1590 | 6 | 3 | 25 | 62 | 165 | 91 | 153 | 184 | 209 | 267 | 284 | 141 |
| | M | 820 | 2 | 1 | 21 | 49 | 125 | 71 | 103 | 110 | 103 | 103 | 96 | 36 |
| | N | 770 | 4 | 2 | 4 | 13 | 40 | 20 | 50 | 74 | 106 | 164 | 188 | 105 |
| Imatra | MS | 407 | 3 | 1 | 4 | 14 | 54 | 22 | 42 | 36 | 60 | 67 | 71 | 33 |
| | M | 195 | 1 | - | 3 | 7 | 39 | 17 | 27 | 19 | 32 | 22 | 25 | 3 |
| | N | 212 | 2 | 1 | 1 | 7 | 15 | 5 | 15 | 17 | 28 | 45 | 46 | 30 |
| Joutseno | MS | 115 | - | - | 3 | 6 | 8 | 6 | 9 | 15 | 14 | 15 | 23 | 16 |
| | M | 55 | - | - | 3 | 3 | 8 | 4 | 7 | 8 | 4 | 2 | 9 | 7 |
| | N | 60 | - | - | - | 3 | - | 2 | 2 | 7 | 10 | 13 | 14 | 9 |
| Lappeenranta- Villmanstrand | MS | 552 | 3 | 1 | 11 | 26 | 64 | 38 | 54 | 61 | 68 | 87 | 98 | 41 |
| | M | 290 | 1 | - | 8 | 24 | 50 | 30 | 32 | 38 | 32 | 33 | 31 | 11 |
| | N | 262 | 2 | 1 | 3 | 2 | 14 | 8 | 22 | 23 | 36 | 54 | 67 | 30 |

8. Kuolleet iän ja sukupuolen mukaan maakunnittain ja kunnittain 1996 (Jatk.)
Döda efter ålder och kön landskapsvis och kommunvis 1996 (Forts.)
Deaths by age, sex, region and municipality 1996 (Cont.)

| Alue område Area | Suku- puoli Kön Sex | Yhteensä Totalt Total | Ikä - Ålder - Age | | | | | | | | | | | |
|---------------------------------------|------------------------------|-----------------------------|-------------------|------|-------|-------|-------|-------|-------|-------|-------|-------|-------|-----|
| | | | 0-4 | 5-14 | 15-29 | 30-44 | 45-59 | 60-64 | 65-69 | 70-74 | 75-79 | 80-84 | 85-89 | 90- |
| Lemi | MS | 36 | - | - | 1 | 2 | 2 | 4 | 3 | 4 | 3 | 2 | 11 | 4 |
| | M | 20 | - | - | 1 | 2 | 2 | 2 | 2 | 3 | 1 | 2 | 4 | 1 |
| | N | 16 | - | - | - | - | - | 2 | 1 | 1 | 2 | - | 7 | 3 |
| Luumäki | MS | 83 | - | - | - | 1 | 7 | 4 | 7 | 11 | 8 | 21 | 18 | 6 |
| | M | 39 | - | - | - | 1 | 5 | 4 | 5 | 4 | 6 | 8 | 6 | - |
| | N | 44 | - | - | - | - | 2 | - | 2 | 7 | 2 | 13 | 12 | 6 |
| Parikkala | MS | 78 | - | 1 | - | 2 | 8 | 2 | 5 | 6 | 12 | 19 | 8 | 15 |
| | M | 37 | - | 1 | - | 2 | 5 | 2 | 4 | 1 | 6 | 8 | 3 | 5 |
| | N | 41 | - | - | - | - | 3 | - | 1 | 5 | 6 | 11 | 5 | 10 |
| Rautjärvi | MS | 68 | - | - | 1 | 1 | 5 | 2 | 7 | 9 | 12 | 15 | 10 | 6 |
| | M | 34 | - | - | 1 | - | 5 | 2 | 5 | 6 | 5 | 6 | 1 | 3 |
| | N | 34 | - | - | - | 1 | - | - | 2 | 3 | 7 | 9 | 9 | 3 |
| Ruokolahti | MS | 72 | - | - | 4 | 6 | 4 | 3 | 7 | 10 | 11 | 9 | 18 | - |
| | M | 49 | - | - | 4 | 6 | 2 | 2 | 5 | 8 | 5 | 7 | 10 | - |
| | N | 23 | - | - | - | - | 2 | 1 | 2 | 2 | 6 | 2 | 8 | - |
| Saari | MS | 21 | - | - | - | - | 2 | - | 1 | 4 | 6 | 4 | - | 4 |
| | M | 11 | - | - | - | - | 2 | - | 1 | 3 | 4 | 1 | - | - |
| | N | 10 | - | - | - | - | - | - | - | 1 | 2 | 3 | - | 4 |
| Savitaipale | MS | 71 | - | - | - | 1 | 5 | 5 | 8 | 16 | 7 | 8 | 12 | 9 |
| | M | 41 | - | - | - | 1 | 5 | 5 | 7 | 12 | 3 | 5 | 1 | 2 |
| | N | 30 | - | - | - | - | - | - | 1 | 4 | 4 | 3 | 11 | 7 |
| Suomenniemi | MS | 19 | - | - | - | 1 | 1 | 2 | 1 | 2 | 3 | 6 | 2 | 1 |
| | M | 9 | - | - | - | 1 | - | 1 | 1 | 1 | 2 | 2 | 1 | - |
| | N | 10 | - | - | - | - | 1 | 1 | - | 1 | 1 | 4 | 1 | 1 |
| Taipalsaari | MS | 36 | - | - | 1 | 2 | 3 | 2 | 6 | 5 | 3 | 5 | 6 | 3 |
| | M | 23 | - | - | 1 | 2 | 1 | 1 | 5 | 4 | 2 | 3 | 3 | 1 |
| | N | 13 | - | - | - | - | 2 | 1 | 1 | 1 | 1 | 2 | 3 | 2 |
| Uukuniemi | MS | 13 | - | - | - | - | 1 | - | 2 | 1 | - | 4 | 4 | 1 |
| | M | 7 | - | - | - | - | 1 | - | 1 | 1 | - | 2 | 1 | 1 |
| | N | 6 | - | - | - | - | - | - | 1 | - | - | 2 | 3 | - |
| Ylämaa | MS | 19 | - | - | - | - | 1 | 1 | 1 | 4 | 2 | 5 | 3 | 2 |
| | M | 10 | - | - | - | - | - | 1 | 1 | 2 | 1 | 2 | 1 | 2 |
| | N | 9 | - | - | - | - | 1 | - | - | 2 | 1 | 3 | 2 | - |
| ETELÄ-SAVO - SODRA SAVOLAX | MS | 2028 | 9 | 2 | 27 | 86 | 185 | 129 | 198 | 232 | 293 | 360 | 313 | 194 |
| | M | 1050 | 7 | 1 | 20 | 63 | 139 | 98 | 144 | 128 | 137 | 153 | 107 | 53 |
| | N | 978 | 2 | 1 | 7 | 23 | 46 | 31 | 54 | 104 | 156 | 207 | 206 | 141 |
| Antola | MS | 27 | - | - | - | - | 1 | 2 | 2 | 3 | 10 | 3 | 4 | 2 |
| | M | 14 | - | - | - | - | - | 2 | 2 | 2 | 6 | 1 | 1 | - |
| | N | 13 | - | - | - | - | 1 | - | - | 1 | 4 | 2 | 3 | 2 |
| Enonkoski | MS | 19 | - | - | - | - | - | 1 | 2 | 2 | 2 | 4 | 5 | 3 |
| | M | 6 | - | - | - | - | - | 1 | 1 | 1 | - | 1 | 2 | - |
| | N | 13 | - | - | - | - | - | - | 1 | 1 | 2 | 3 | 3 | 3 |
| Haukivuori | MS | 49 | - | - | - | 1 | 5 | - | 8 | 9 | 4 | 9 | 8 | 5 |
| | M | 31 | - | - | - | 1 | 4 | - | 5 | 7 | 3 | 6 | 3 | 2 |
| | N | 18 | - | - | - | - | 1 | - | 3 | 2 | 1 | 3 | 5 | 3 |
| Heinävesi | MS | 77 | 1 | - | 1 | 4 | 8 | 3 | 6 | 8 | 10 | 10 | 14 | 12 |
| | M | 42 | - | - | 1 | 3 | 7 | 3 | 5 | 5 | 6 | 2 | 2 | 8 |
| | N | 35 | 1 | - | - | 1 | 1 | - | 1 | 3 | 4 | 8 | 12 | 4 |
| Hirvensalmi | MS | 52 | - | - | - | 1 | 7 | 3 | 5 | 3 | 11 | 7 | 9 | 6 |
| | M | 23 | - | - | - | 1 | 4 | 2 | 3 | 1 | 5 | 4 | 3 | - |
| | N | 29 | - | - | - | - | 3 | 1 | 2 | 2 | 6 | 3 | 6 | 6 |
| Joroinen-Jorois | MS | 77 | 1 | 1 | 1 | 6 | 3 | 8 | 6 | 7 | 18 | 8 | 11 | 7 |
| | M | 35 | 1 | - | 1 | 3 | 2 | 5 | 5 | 2 | 9 | 3 | 4 | - |
| | N | 42 | - | 1 | - | 3 | 1 | 3 | 1 | 5 | 9 | 5 | 7 | 7 |
| Juva | MS | 101 | - | - | 1 | 3 | 10 | 9 | 15 | 14 | 12 | 16 | 15 | 6 |
| | M | 55 | - | - | 1 | 3 | 7 | 5 | 11 | 8 | 5 | 6 | 8 | 1 |
| | N | 46 | - | - | - | - | 3 | 4 | 4 | 6 | 7 | 10 | 7 | 5 |
| Jäppilä | MS | 27 | - | - | - | 1 | 1 | 1 | 3 | 5 | 3 | 6 | 4 | 3 |
| | M | 12 | - | - | - | 1 | 1 | 1 | 3 | 2 | 1 | 1 | 1 | 1 |
| | N | 15 | - | - | - | - | - | - | - | 3 | 2 | 5 | 3 | 2 |
| Kangaslampi | MS | 30 | 1 | 1 | - | 1 | 2 | 2 | 1 | 2 | 3 | 7 | 8 | 2 |
| | M | 15 | 1 | 1 | - | 1 | 1 | 2 | - | 1 | 2 | 3 | 2 | 1 |
| | N | 15 | - | - | - | - | 1 | - | 1 | 1 | 1 | 4 | 6 | 1 |
| Kangasniemi | MS | 96 | - | - | 1 | 3 | 12 | 5 | 5 | 14 | 16 | 18 | 20 | 2 |
| | M | 54 | - | - | 1 | 3 | 11 | 4 | 5 | 7 | 9 | 8 | 5 | 1 |
| | N | 42 | - | - | - | - | 1 | 1 | - | 7 | 7 | 10 | 15 | 1 |
| Kerimäki | MS | 74 | 1 | - | 1 | 2 | 4 | 4 | 7 | 8 | 10 | 13 | 15 | 9 |
| | M | 40 | 1 | - | 1 | 2 | 2 | 4 | 6 | 3 | 6 | 6 | 6 | 3 |
| | N | 34 | - | - | - | - | 2 | - | 1 | 5 | 4 | 7 | 9 | 6 |
| Mikkeli-St Michel | MS | 304 | 2 | - | 4 | 14 | 33 | 14 | 35 | 30 | 38 | 63 | 41 | 30 |
| | M | 156 | 2 | - | 3 | 9 | 26 | 10 | 25 | 19 | 18 | 23 | 12 | 9 |
| | N | 148 | - | - | 1 | 5 | 7 | 4 | 10 | 11 | 20 | 40 | 29 | 21 |
| Mikkelin mlk- St Michels lk | MS | 111 | - | - | 2 | 5 | 17 | 9 | 9 | 16 | 18 | 16 | 12 | 7 |
| | M | 62 | - | - | 2 | 3 | 12 | 6 | 8 | 11 | 6 | 7 | 4 | 3 |
| | N | 49 | - | - | - | 2 | 5 | 3 | 1 | 5 | 12 | 9 | 8 | 4 |
| Mäntyharju | MS | 106 | - | - | 2 | 2 | 10 | 9 | 10 | 10 | 16 | 20 | 16 | 11 |
| | M | 58 | - | - | 1 | 1 | 8 | 5 | 9 | 4 | 8 | 9 | 8 | 5 |
| | N | 48 | - | - | 1 | 1 | 2 | 4 | 1 | 6 | 8 | 11 | 8 | 6 |

8. Kuolleet iän ja sukupuolen mukaan maakunnittain ja kunnittain 1996

(Jatk.)

Döda efter ålder och kön landskapsvis och kommunvis 1996

(Forts.)

Deaths by age, sex, region and municipality 1996

(Cont.)

| Alue område Area | Suku- puoli Kön Sex | Yhteensä Totalt Total | Ikä - Ålder - Age | | | | | | | | | | | |
|----------------------------------|------------------------------|-----------------------------|-------------------|------|-------|-------|-------|-------|-------|-------|-------|-------|-------|-----|
| | | | 0-4 | 5-14 | 15-29 | 30-44 | 45-59 | 60-64 | 65-69 | 70-74 | 75-79 | 80-84 | 85-89 | 90- |
| Pertunmaa | MS | 35 | - | - | - | 2 | 3 | 2 | 5 | 2 | 8 | 5 | 4 | 4 |
| | M | 19 | - | - | - | 2 | 3 | 2 | 4 | 1 | 3 | 1 | 2 | 1 |
| | N | 16 | - | - | - | - | - | - | 1 | 1 | 5 | 4 | 2 | 3 |
| Pieksämäen mlk- Pieksämäki lk | MS | 70 | - | - | - | 6 | 11 | 5 | 8 | 10 | 7 | 11 | 7 | 5 |
| | M | 41 | - | - | - | 6 | 11 | 4 | 4 | 4 | 3 | 5 | 2 | 2 |
| | N | 29 | - | - | - | - | - | 1 | 4 | 6 | 4 | 6 | 5 | 3 |
| Pieksämäki | MS | 156 | - | - | 3 | 10 | 11 | 12 | 21 | 12 | 22 | 33 | 16 | 16 |
| | M | 82 | - | - | 3 | 6 | 7 | 8 | 16 | 8 | 7 | 19 | 5 | 3 |
| | N | 74 | - | - | - | 4 | 4 | 4 | 5 | 4 | 15 | 14 | 11 | 13 |
| Punkaharju | MS | 48 | - | - | 2 | - | 1 | 4 | 4 | 7 | 9 | 10 | 8 | 3 |
| | M | 25 | - | - | 1 | - | - | 4 | 3 | 4 | 4 | 4 | 4 | 1 |
| | N | 23 | - | - | 1 | - | 1 | - | 1 | 3 | 5 | 6 | 4 | 2 |
| Puumala | MS | 36 | - | - | - | 1 | 1 | 1 | 1 | 9 | 8 | 9 | 6 | - |
| | M | 18 | - | - | - | 1 | - | 1 | 1 | 5 | 2 | 6 | 2 | - |
| | N | 18 | - | - | - | - | 1 | - | - | 4 | 6 | 3 | 4 | - |
| Rantasalmi | MS | 71 | - | - | - | 3 | 3 | 3 | 3 | 10 | 8 | 18 | 14 | 9 |
| | M | 37 | - | - | - | 1 | 3 | 3 | 3 | 9 | 6 | 7 | 5 | - |
| | N | 34 | - | - | - | 2 | - | - | - | 1 | 2 | 11 | 9 | 9 |
| Ristiina | MS | 55 | - | - | 3 | 1 | 6 | 5 | 4 | 6 | 6 | 10 | 10 | 4 |
| | M | 28 | - | - | 1 | 1 | 4 | 4 | 4 | 4 | 4 | 1 | 5 | - |
| | N | 27 | - | - | 2 | - | 2 | 1 | - | 2 | 2 | 9 | 5 | 4 |
| Savonlinna-Nyslott | MS | 298 | 2 | - | 4 | 14 | 27 | 17 | 28 | 40 | 35 | 45 | 51 | 35 |
| | M | 143 | 2 | - | 3 | 11 | 20 | 16 | 16 | 20 | 13 | 21 | 15 | 6 |
| | N | 155 | - | - | 1 | 3 | 7 | 1 | 12 | 20 | 22 | 24 | 36 | 29 |
| Savonranta | MS | 27 | - | - | 1 | 1 | 4 | 2 | 1 | 3 | 5 | 6 | 1 | 3 |
| | M | 16 | - | - | 1 | 1 | 3 | 2 | - | - | 3 | 4 | 1 | 1 |
| | N | 11 | - | - | - | - | 1 | - | 1 | 3 | 2 | 2 | - | 2 |
| Sulkava | MS | 56 | 1 | - | 1 | 5 | 4 | 5 | 7 | - | 8 | 10 | 9 | 6 |
| | M | 29 | - | - | - | 3 | 2 | 2 | 4 | - | 6 | 5 | 4 | 3 |
| | N | 27 | 1 | - | 1 | 2 | 2 | 3 | 3 | - | 2 | 5 | 5 | 3 |
| Virtasalmi | MS | 26 | - | - | - | - | 1 | 3 | 2 | 2 | 6 | 3 | 5 | 4 |
| | M | 9 | - | - | - | - | 1 | 2 | 1 | - | 2 | - | 1 | 2 |
| | N | 17 | - | - | - | - | - | 1 | 1 | 2 | 4 | 3 | 4 | 2 |
| POHJOIS-SAVO - NORRA SAVOLAX | MS | 2661 | 15 | 3 | 33 | 127 | 292 | 135 | 246 | 356 | 385 | 441 | 402 | 226 |
| | M | 1321 | 7 | 2 | 22 | 98 | 207 | 91 | 167 | 204 | 176 | 166 | 128 | 53 |
| | N | 1340 | 8 | 1 | 11 | 29 | 85 | 44 | 79 | 152 | 209 | 275 | 274 | 173 |
| Iisalmi-Idensalmi | MS | 224 | 1 | - | 3 | 12 | 24 | 14 | 18 | 31 | 28 | 37 | 33 | 23 |
| | M | 113 | 1 | - | 2 | 9 | 16 | 11 | 11 | 20 | 14 | 16 | 11 | 2 |
| | N | 111 | - | - | 1 | 3 | 8 | 3 | 7 | 11 | 14 | 21 | 22 | 21 |
| Juankoski | MS | 79 | 1 | - | 1 | 5 | 9 | 2 | 7 | 7 | 14 | 11 | 13 | 9 |
| | M | 38 | - | - | 1 | 4 | 5 | - | 6 | 6 | 6 | 2 | 6 | 2 |
| | N | 41 | 1 | - | - | 1 | 4 | 2 | 1 | 1 | 8 | 9 | 7 | 7 |
| Kaavi | MS | 50 | - | - | 3 | 4 | 6 | 3 | 5 | 8 | 3 | 9 | 5 | 4 |
| | M | 22 | - | - | 3 | 2 | 3 | 2 | 4 | 2 | 2 | 2 | 1 | 1 |
| | N | 28 | - | - | - | 2 | 3 | 1 | 1 | 6 | 1 | 7 | 4 | 3 |
| Karttula | MS | 45 | 1 | - | - | - | 3 | 2 | 3 | 7 | 8 | 8 | 9 | 4 |
| | M | 21 | 1 | - | - | - | 1 | 2 | 2 | 5 | 3 | 2 | 3 | 2 |
| | N | 24 | - | - | - | - | 2 | - | 1 | 2 | 5 | 6 | 6 | 2 |
| Keitele | MS | 50 | - | - | 1 | - | 6 | 3 | - | 8 | 6 | 15 | 6 | 5 |
| | M | 29 | - | - | 1 | - | 5 | 2 | - | 7 | 1 | 6 | 3 | 4 |
| | N | 21 | - | - | - | - | 1 | 1 | - | 1 | 5 | 9 | 3 | 1 |
| Kiuruvesi | MS | 135 | 1 | - | 1 | 6 | 9 | 7 | 12 | 20 | 27 | 22 | 19 | 11 |
| | M | 57 | - | - | 1 | 4 | 5 | 5 | 9 | 9 | 7 | 9 | 5 | 3 |
| | N | 78 | 1 | - | - | 2 | 4 | 2 | 3 | 11 | 20 | 13 | 14 | 8 |
| Kuopio | MS | 695 | 7 | 1 | 11 | 26 | 87 | 33 | 71 | 93 | 95 | 108 | 94 | 69 |
| | M | 316 | 3 | - | 6 | 20 | 59 | 19 | 40 | 50 | 51 | 33 | 22 | 13 |
| | N | 379 | 4 | 1 | 5 | 6 | 28 | 14 | 31 | 43 | 44 | 75 | 72 | 56 |
| Lapinlahti | MS | 111 | 1 | - | 1 | 9 | 10 | 3 | 8 | 14 | 22 | 18 | 16 | 9 |
| | M | 61 | - | - | 1 | 7 | 7 | 3 | 5 | 8 | 10 | 10 | 8 | 2 |
| | N | 50 | 1 | - | - | 2 | 3 | - | 3 | 6 | 12 | 8 | 8 | 7 |
| Leppävirta | MS | 120 | - | - | 1 | 5 | 10 | 9 | 8 | 12 | 23 | 24 | 23 | 5 |
| | M | 62 | - | - | 1 | 4 | 9 | 9 | 6 | 7 | 9 | 6 | 9 | 2 |
| | N | 58 | - | - | - | 1 | 1 | - | 2 | 5 | 14 | 18 | 14 | 3 |
| Maaninka | MS | 52 | - | - | 1 | 3 | - | 3 | 5 | 6 | 9 | 9 | 10 | 6 |
| | M | 33 | - | - | 1 | 3 | - | 3 | 5 | 5 | 4 | 4 | 5 | 3 |
| | N | 19 | - | - | - | - | - | - | - | 1 | 5 | 5 | 5 | 3 |
| Nilsia | MS | 90 | - | - | - | 6 | 12 | 5 | 6 | 15 | 11 | 15 | 12 | 8 |
| | M | 42 | - | - | - | 4 | 8 | 2 | 4 | 6 | 6 | 6 | 5 | 1 |
| | N | 48 | - | - | - | 2 | 4 | 3 | 2 | 9 | 5 | 9 | 7 | 7 |
| Pielavesi | MS | 89 | - | - | - | 1 | 12 | 3 | 13 | 9 | 17 | 15 | 14 | 5 |
| | M | 44 | - | - | - | 1 | 8 | 2 | 12 | 6 | 7 | 3 | 3 | 2 |
| | N | 45 | - | - | - | - | 4 | 1 | 1 | 3 | 10 | 12 | 11 | 3 |
| Rautalampi | MS | 62 | - | 1 | 1 | 1 | 2 | 3 | 5 | 6 | 7 | 13 | 16 | 7 |
| | M | 32 | - | 1 | - | 1 | 2 | 1 | 2 | 5 | 5 | 6 | 6 | 3 |
| | N | 30 | - | - | 1 | - | - | - | 2 | 3 | 1 | 2 | 7 | 10 |
| Rautavaara | MS | 49 | - | - | - | 3 | 7 | 5 | 6 | 5 | 10 | 8 | 3 | 2 |
| | M | 23 | - | - | - | 3 | 2 | 3 | 3 | 1 | 3 | 4 | 3 | 1 |
| | N | 26 | - | - | - | - | 5 | 2 | 3 | 4 | 7 | 4 | - | 1 |

8. Kuolleet iän ja sukupuolen mukaan maakunnittain ja kunnittain 1996 (Jatk.)
Döda efter ålder och kön landskapsvis och kommunvis 1996 (Forts.)
Deaths by age, sex, region and municipality 1996 (Cont.)

| Alue område Area | Suku- puoli Kön Sex | Yhteensä Totalt Total | Ikä - Ålder - Age | | | | | | | | | | | | |
|------------------------------------|------------------------------|-----------------------------|-------------------|------|-------|-------|-------|-------|-------|-------|-------|-------|-------|-----|--|
| | | | 0-4 | 5-14 | 15-29 | 30-44 | 45-59 | 60-64 | 65-69 | 70-74 | 75-79 | 80-84 | 85-89 | 90- | |
| Siilinjärvi | MS | 117 | 3 | - | 2 | 7 | 18 | 10 | 9 | 18 | 14 | 13 | 13 | 10 | |
| | M | 69 | 2 | - | 1 | 4 | 15 | 7 | 9 | 12 | 9 | 4 | 5 | 1 | |
| | N | 48 | 1 | - | 1 | 3 | 3 | 3 | - | 6 | 5 | 9 | 8 | 9 | |
| Sonkajärvi | MS | 83 | - | - | 2 | 3 | 9 | 2 | 10 | 10 | 8 | 19 | 15 | 5 | |
| | M | 42 | - | - | 1 | 3 | 6 | 1 | 6 | 5 | 5 | 10 | 5 | - | |
| | N | 41 | - | - | 1 | - | 3 | 1 | 4 | 5 | 3 | 9 | 10 | 5 | |
| Suonenjoki | MS | 107 | - | 1 | - | 9 | 11 | 8 | 6 | 19 | 16 | 10 | 15 | 12 | |
| | M | 63 | - | 1 | - | 9 | 10 | 7 | 3 | 11 | 6 | 7 | 6 | 3 | |
| | N | 44 | - | - | - | - | 1 | 1 | 3 | 8 | 10 | 3 | 9 | 9 | |
| Tervo | MS | 26 | - | - | - | 1 | 1 | 3 | 3 | 4 | 2 | 4 | 6 | 2 | |
| | M | 14 | - | - | - | - | 1 | 3 | 2 | 4 | 1 | 2 | 1 | - | |
| | N | 12 | - | - | - | 1 | - | - | 1 | - | 1 | 2 | 5 | 2 | |
| Tuusniemi | MS | 53 | - | - | - | 2 | 7 | 5 | 4 | 4 | 8 | 11 | 10 | 2 | |
| | M | 23 | - | - | - | 1 | 5 | 3 | 3 | 3 | 3 | 4 | 1 | - | |
| | N | 30 | - | - | - | 1 | 2 | 2 | 1 | 1 | 5 | 7 | 9 | 2 | |
| Varkaus | MS | 247 | - | - | 4 | 13 | 31 | 7 | 26 | 36 | 35 | 45 | 38 | 12 | |
| | M | 122 | - | - | 2 | 10 | 27 | 2 | 20 | 21 | 13 | 15 | 9 | 3 | |
| | N | 125 | - | - | 2 | 3 | 4 | 5 | 6 | 15 | 22 | 30 | 29 | 9 | |
| Varpaisjärvi | MS | 60 | - | - | 1 | 3 | 6 | 2 | 8 | 7 | 10 | 9 | 11 | 3 | |
| | M | 33 | - | - | 1 | 3 | 3 | 1 | 6 | 4 | 5 | 5 | 5 | - | |
| | N | 27 | - | - | - | - | 3 | 1 | 2 | 3 | 5 | 4 | 6 | 3 | |
| Vehmersalmi | MS | 30 | - | - | - | 4 | 4 | - | 4 | - | 6 | 3 | 5 | 4 | |
| | M | 13 | - | - | - | 3 | 3 | - | 2 | - | 2 | 2 | 1 | - | |
| | N | 17 | - | - | - | 1 | 1 | - | 2 | - | 4 | 1 | 4 | 4 | |
| Vesanto | MS | 37 | - | - | - | 2 | 5 | 3 | 4 | 4 | 2 | 4 | 8 | 5 | |
| | M | 22 | - | - | - | 1 | 5 | 3 | 3 | 1 | 1 | 3 | 3 | 2 | |
| | N | 15 | - | - | - | 1 | - | - | 1 | 3 | 1 | 1 | 5 | 3 | |
| Vieremä | MS | 50 | - | - | - | 2 | 3 | - | 5 | 13 | 4 | 11 | 8 | 4 | |
| | M | 27 | - | - | - | 2 | 2 | - | 4 | 6 | 3 | 5 | 2 | 3 | |
| | N | 23 | - | - | - | - | 1 | - | 1 | 7 | 1 | 6 | 6 | 1 | |
| POHJOIS-KARJALA - NORRA KARELEN | MS | 1932 | 6 | 3 | 21 | 101 | 189 | 119 | 213 | 245 | 294 | 321 | 276 | 144 | |
| | M | 987 | 2 | 3 | 18 | 78 | 145 | 88 | 145 | 130 | 147 | 114 | 84 | 33 | |
| | N | 945 | 4 | - | 3 | 23 | 44 | 31 | 68 | 115 | 147 | 207 | 192 | 111 | |
| Eno | MS | 88 | - | - | 2 | 5 | 7 | 12 | 5 | 15 | 11 | 18 | 7 | 6 | |
| | M | 52 | - | - | 2 | 4 | 6 | 12 | 4 | 9 | 6 | 8 | 1 | - | |
| | N | 36 | - | - | - | 1 | 1 | - | 1 | 6 | 5 | 10 | 6 | 6 | |
| Ilomantsi-Ilomants | MS | 100 | - | - | 2 | 6 | 14 | 5 | 13 | 8 | 15 | 16 | 13 | 8 | |
| | M | 63 | - | - | 1 | 5 | 12 | 4 | 9 | 6 | 6 | 11 | 7 | 2 | |
| | N | 37 | - | - | 1 | 1 | 2 | 1 | 4 | 2 | 9 | 5 | 6 | 6 | |
| Joensuu | MS | 450 | 3 | 1 | 5 | 33 | 59 | 23 | 48 | 52 | 59 | 81 | 58 | 28 | |
| | M | 203 | - | 1 | 4 | 24 | 41 | 12 | 30 | 24 | 24 | 23 | 17 | 3 | |
| | N | 247 | 3 | - | 1 | 9 | 18 | 11 | 18 | 28 | 35 | 58 | 41 | 25 | |
| Juuka | MS | 97 | - | - | - | 11 | 8 | 8 | 15 | 11 | 17 | 12 | 8 | 7 | |
| | M | 60 | - | - | - | 9 | 6 | 7 | 12 | 8 | 9 | 5 | 3 | 1 | |
| | N | 37 | - | - | - | 2 | 2 | 1 | 3 | 3 | 8 | 7 | 5 | 6 | |
| Kesälahti | MS | 52 | - | - | 2 | 2 | 4 | 2 | 6 | 7 | 3 | 12 | 8 | 6 | |
| | M | 26 | - | - | 1 | 1 | 3 | 2 | 5 | 4 | - | 6 | 2 | 2 | |
| | N | 26 | - | - | 1 | 1 | 1 | - | 1 | 3 | 3 | 6 | 6 | 4 | |
| Kiihtelysvaara | MS | 16 | - | - | - | - | 3 | 1 | 1 | - | 5 | 2 | 1 | 3 | |
| | M | 11 | - | - | - | - | 3 | 1 | 1 | - | 3 | 1 | 1 | 1 | |
| | N | 5 | - | - | - | - | - | - | - | - | 2 | 1 | - | 2 | |
| Kitee | MS | 130 | - | - | 1 | 7 | 8 | 6 | 14 | 18 | 16 | 27 | 22 | 11 | |
| | M | 76 | - | - | 1 | 6 | 6 | 5 | 11 | 9 | 13 | 13 | 8 | 4 | |
| | N | 54 | - | - | - | 1 | 2 | 1 | 3 | 9 | 3 | 14 | 14 | 7 | |
| Kontiolahti | MS | 70 | 1 | - | 1 | 3 | 8 | 3 | 6 | 9 | 13 | 7 | 14 | 5 | |
| | M | 34 | - | - | 1 | 2 | 8 | 1 | 5 | 3 | 9 | 1 | 4 | - | |
| | N | 36 | 1 | - | - | 1 | - | - | 2 | 1 | 6 | 4 | 6 | 5 | |
| Lieksa | MS | 233 | 1 | - | 2 | 11 | 17 | 12 | 30 | 35 | 43 | 40 | 31 | 11 | |
| | M | 112 | 1 | - | 2 | 7 | 13 | 8 | 18 | 19 | 22 | 11 | 6 | 5 | |
| | N | 121 | - | - | - | 4 | 4 | 4 | 12 | 16 | 21 | 29 | 25 | 6 | |
| Liperi | MS | 105 | - | 1 | 1 | 5 | 18 | 6 | 10 | 11 | 13 | 16 | 15 | 9 | |
| | M | 58 | - | 1 | 1 | 5 | 15 | 4 | 2 | 8 | 8 | 6 | 4 | 4 | |
| | N | 47 | - | - | - | - | 3 | 2 | 8 | 3 | 5 | 10 | 11 | 5 | |
| Nurmes | MS | 126 | - | - | - | 3 | 11 | 5 | 14 | 23 | 23 | 16 | 23 | 8 | |
| | M | 57 | - | - | - | 1 | 9 | 3 | 12 | 12 | 12 | 3 | 5 | - | |
| | N | 69 | - | - | - | 2 | 2 | 2 | 2 | 11 | 11 | 13 | 18 | 8 | |
| Outokumpu | MS | 85 | 1 | 1 | 1 | 3 | 5 | 10 | 9 | 13 | 11 | 18 | 8 | 5 | |
| | M | 44 | 1 | 1 | 1 | 2 | 3 | 7 | 8 | 8 | 3 | 6 | 1 | 3 | |
| | N | 41 | - | - | - | 1 | 2 | 3 | 1 | 5 | 8 | 12 | 7 | 2 | |
| Polvijärvi | MS | 78 | - | - | 2 | 5 | 9 | 4 | 7 | 13 | 14 | 13 | 8 | 3 | |
| | M | 48 | - | - | 2 | 5 | 9 | 4 | 7 | 6 | 6 | 6 | 2 | 1 | |
| | N | 30 | - | - | - | - | - | - | - | 7 | 8 | 7 | 6 | 2 | |
| Pyhäselkä | MS | 61 | - | - | 1 | 3 | 7 | 10 | 9 | 3 | 7 | 11 | 5 | 5 | |
| | M | 40 | - | - | 1 | 3 | 5 | 8 | 5 | 2 | 6 | 6 | 3 | 1 | |
| | N | 21 | - | - | - | - | 2 | 2 | 4 | 1 | 1 | 5 | 2 | 4 | |
| Rääkkylä | MS | 56 | - | - | - | 1 | 2 | 4 | 7 | 6 | 15 | 5 | 9 | 7 | |
| | M | 25 | - | - | - | 1 | 1 | 4 | 5 | 3 | 6 | 1 | 4 | - | |
| | N | 31 | - | - | - | - | 1 | - | 2 | 3 | 9 | 4 | 5 | 7 | |

8. Kuolleet iän ja sukupuolen mukaan maakunnittain ja kunnittain 1996

(Jatk.)

Döda efter ålder och kön landskapsvis och kommunvis 1996

(Forts.)

Deaths by age, sex, region and municipality 1996

(Cont.)

| Alue område Area | Suku- puoli Kön Sex | Yhteensä Total | Ikä - Ålder - Age | | | | | | | | | | | |
|------------------------------------|------------------------------|-------------------|-------------------|------|-------|-------|-------|-------|-------|-------|-------|-------|-------|-----|
| | | | 0-4 | 5-14 | 15-29 | 30-44 | 45-59 | 60-64 | 65-69 | 70-74 | 75-79 | 80-84 | 85-89 | 90- |
| Tohmajärvi | MS | 89 | - | - | 1 | - | 4 | 4 | 12 | 9 | 15 | 11 | 24 | 9 |
| | M | 39 | - | - | 1 | - | 3 | 4 | 6 | 5 | 6 | 1 | 11 | 2 |
| | N | 50 | - | - | - | - | 1 | - | 6 | 4 | 9 | 10 | 13 | 7 |
| Tuupovaara | MS | 44 | - | - | - | - | 3 | 3 | 2 | 7 | 7 | 5 | 11 | 6 |
| | M | 14 | - | - | - | - | 1 | 2 | - | 2 | 5 | 1 | 2 | 1 |
| | N | 30 | - | - | - | - | 2 | 1 | 2 | 5 | 2 | 4 | 9 | 5 |
| Valtimo | MS | 43 | - | - | - | 2 | 1 | 1 | 4 | 5 | 5 | 8 | 10 | 7 |
| | M | 21 | - | - | - | 2 | 1 | - | 4 | 2 | 2 | 4 | 3 | 3 |
| | N | 22 | - | - | - | - | - | 1 | - | 3 | 3 | 4 | 7 | 4 |
| Värtsilä | MS | 9 | - | - | - | 1 | 1 | - | 1 | - | 2 | 3 | 1 | - |
| | M | 4 | - | - | - | 1 | - | - | 1 | - | 1 | 1 | - | - |
| | N | 5 | - | - | - | - | 1 | - | - | - | 1 | 2 | 1 | - |
| KESKI-SUOMI - MELLERSTA FINLAND | MS | 2421 | 14 | 11 | 30 | 95 | 273 | 149 | 245 | 309 | 359 | 389 | 353 | 194 |
| | M | 1247 | 6 | 7 | 24 | 62 | 205 | 104 | 169 | 177 | 171 | 146 | 120 | 56 |
| | N | 1174 | 8 | 4 | 6 | 33 | 68 | 45 | 76 | 132 | 188 | 243 | 233 | 138 |
| Hankasalmi | MS | 90 | - | - | 1 | 3 | 6 | 2 | 13 | 9 | 20 | 19 | 10 | 7 |
| | M | 45 | - | - | - | 2 | 6 | - | 10 | 7 | 8 | 7 | 3 | 2 |
| | N | 45 | - | - | 1 | 1 | - | 2 | 3 | 2 | 12 | 12 | 7 | 5 |
| Joutsa | MS | 76 | - | - | - | 3 | 7 | 5 | 9 | 6 | 9 | 11 | 13 | 13 |
| | M | 41 | - | - | - | 2 | 5 | 4 | 4 | 2 | 6 | 8 | 4 | 6 |
| | N | 35 | - | - | - | 1 | 2 | 1 | 5 | 4 | 3 | 3 | 9 | 7 |
| Jyväskylä | MS | 565 | 7 | 2 | 12 | 23 | 80 | 35 | 40 | 65 | 81 | 103 | 71 | 46 |
| | M | 262 | 4 | - | 11 | 17 | 53 | 20 | 28 | 35 | 36 | 27 | 20 | 11 |
| | N | 303 | 3 | 2 | 1 | 6 | 27 | 15 | 12 | 30 | 45 | 76 | 51 | 35 |
| Jyväskylän mik- Jyväskylä lk | MS | 224 | 2 | 2 | 1 | 10 | 31 | 14 | 20 | 30 | 33 | 28 | 36 | 17 |
| | M | 126 | 1 | 2 | - | 7 | 26 | 12 | 11 | 19 | 17 | 14 | 12 | 5 |
| | N | 98 | 1 | - | 1 | 3 | 5 | 2 | 9 | 11 | 16 | 14 | 24 | 12 |
| Jämsä | MS | 123 | - | 2 | 2 | 5 | 17 | 3 | 12 | 9 | 18 | 21 | 22 | 12 |
| | M | 62 | - | 2 | 2 | 4 | 14 | 2 | 10 | 6 | 7 | 7 | 7 | 1 |
| | N | 61 | - | - | - | 1 | 3 | 1 | 2 | 3 | 11 | 14 | 15 | 11 |
| Jämsänkoski | MS | 96 | - | - | 2 | 5 | 11 | 9 | 7 | 13 | 13 | 12 | 14 | 10 |
| | M | 45 | - | - | 2 | 3 | 6 | 4 | 4 | 7 | 7 | 3 | 5 | 4 |
| | N | 51 | - | - | - | 2 | 5 | 5 | 3 | 6 | 6 | 9 | 9 | 6 |
| Kannonkoski | MS | 29 | - | - | - | - | 3 | 5 | 5 | 3 | 5 | 3 | 3 | 2 |
| | M | 21 | - | - | - | - | 3 | 4 | 5 | 3 | 2 | 2 | - | 2 |
| | N | 8 | - | - | - | - | - | 1 | - | - | 3 | 1 | 3 | - |
| Karstula | MS | 59 | - | - | - | 1 | 11 | 4 | 6 | 7 | 11 | 9 | 6 | 4 |
| | M | 36 | - | - | - | 1 | 10 | 3 | 6 | 3 | 7 | 4 | 2 | - |
| | N | 23 | - | - | - | - | 1 | 1 | - | 4 | 4 | 5 | 4 | 4 |
| Keuruu | MS | 129 | - | - | - | 9 | 13 | 3 | 15 | 15 | 12 | 27 | 20 | 15 |
| | M | 65 | - | - | - | 5 | 8 | 1 | 10 | 7 | 5 | 11 | 13 | 5 |
| | N | 64 | - | - | - | 4 | 5 | 2 | 5 | 8 | 7 | 16 | 7 | 10 |
| Kinnula | MS | 21 | - | - | - | - | 1 | 1 | 5 | 7 | 2 | 1 | 2 | 2 |
| | M | 12 | - | - | - | - | 1 | 1 | 3 | 4 | 2 | 1 | - | - |
| | N | 9 | - | - | - | - | - | - | 2 | 3 | - | - | 2 | 2 |
| Kivijärvi | MS | 20 | - | - | - | - | 1 | 1 | 3 | 3 | 5 | 2 | 3 | 2 |
| | M | 13 | - | - | - | - | 1 | 1 | 3 | 1 | 3 | 2 | 1 | 1 |
| | N | 7 | - | - | - | - | - | - | - | 2 | 2 | - | 2 | 1 |
| Konnevesi | MS | 55 | - | 1 | - | 1 | 2 | 9 | 5 | 11 | 8 | 8 | 9 | 1 |
| | M | 28 | - | 1 | - | - | 2 | 7 | 3 | 5 | 5 | 2 | 2 | 1 |
| | N | 27 | - | - | - | 1 | - | 2 | 2 | 6 | 3 | 6 | 7 | - |
| Korpilahti | MS | 52 | - | - | 1 | 2 | 2 | 1 | 7 | 6 | 10 | 10 | 7 | 6 |
| | M | 22 | - | - | 1 | - | - | 1 | 6 | 5 | 3 | 2 | 1 | 3 |
| | N | 30 | - | - | - | 2 | 2 | - | 1 | 1 | 7 | 8 | 6 | 3 |
| Kuhmoinen | MS | 60 | - | - | - | 2 | 8 | 3 | 5 | 5 | 10 | 5 | 12 | 10 |
| | M | 32 | - | - | - | 2 | 5 | 2 | 2 | 3 | 6 | 1 | 6 | 5 |
| | N | 28 | - | - | - | - | 3 | 1 | 3 | 2 | 4 | 4 | 6 | 5 |
| Kyyjärvi | MS | 22 | - | - | - | - | 2 | 1 | 3 | 3 | 2 | 10 | - | 1 |
| | M | 11 | - | - | - | - | - | 1 | 2 | 1 | 1 | 6 | - | - |
| | N | 11 | - | - | - | - | 2 | - | 1 | 2 | 1 | 4 | - | 1 |
| Laukaa | MS | 136 | 1 | - | 4 | 6 | 11 | 12 | 17 | 22 | 18 | 14 | 26 | 5 |
| | M | 74 | 1 | - | 4 | 3 | 9 | 10 | 10 | 12 | 11 | 5 | 8 | 1 |
| | N | 62 | - | - | - | 3 | 2 | 2 | 7 | 10 | 7 | 9 | 18 | 4 |
| Leivonmäki | MS | 16 | - | - | - | - | 4 | - | 2 | 3 | - | 2 | 4 | 1 |
| | M | 7 | - | - | - | - | 3 | - | 1 | 1 | - | 1 | 1 | - |
| | N | 9 | - | - | - | - | 1 | - | 1 | 2 | - | 1 | 3 | 1 |
| Luhanka | MS | 24 | - | - | - | 1 | 3 | - | 3 | 3 | 2 | 6 | 2 | 4 |
| | M | 12 | - | - | - | 1 | 3 | - | 3 | 1 | - | 3 | 1 | - |
| | N | 12 | - | - | - | - | - | - | - | 2 | 2 | 3 | 1 | 4 |
| Multia | MS | 32 | - | - | - | - | 3 | - | 4 | 8 | 5 | 4 | 5 | 3 |
| | M | 15 | - | - | - | - | 3 | - | 4 | 4 | 2 | 2 | - | - |
| | N | 17 | - | - | - | - | - | - | - | 4 | 3 | 2 | 5 | 3 |
| Muurame | MS | 44 | 1 | - | 3 | 4 | 4 | 6 | 5 | 6 | 5 | 3 | 6 | 1 |
| | M | 27 | - | - | 1 | 2 | 2 | 6 | 4 | 3 | 3 | 2 | 3 | 1 |
| | N | 17 | 1 | - | 2 | 2 | 2 | - | 1 | 3 | 2 | 1 | 3 | - |
| Petäjävesi | MS | 40 | 2 | - | - | - | 2 | 3 | 4 | 2 | 10 | 6 | 10 | 1 |
| | M | 16 | - | - | - | - | 1 | 2 | 2 | 2 | 3 | 2 | 3 | 1 |
| | N | 24 | 2 | - | - | - | 1 | 1 | 2 | - | 7 | 4 | 7 | - |

8. Kuolleet iän ja sukupuolen mukaan maakunnittain ja kunnittain 1996

(Jatk.)

Döda efter ålder och kön landskapsvis och kommunvis 1996

(Forts.)

Deaths by age, sex, region and municipality 1996

(Cont.)

| Alue område Area | Suku- puoli Kön Sex | Yhteensä Totalt Total | Ikä - Ålder - Age | | | | | | | | | | | |
|--|------------------------------|-----------------------------|-------------------|------|-------|-------|-------|-------|-------|-------|-------|-------|-------|-----|
| | | | 0-4 | 5-14 | 15-29 | 30-44 | 45-59 | 60-64 | 65-69 | 70-74 | 75-79 | 80-84 | 85-89 | 90- |
| Pihtipudas | MS | 62 | - | - | 1 | 1 | 7 | 2 | 8 | 10 | 8 | 9 | 13 | 3 |
| | M | 32 | - | - | 1 | 1 | 6 | 2 | 7 | 3 | 2 | 5 | 5 | - |
| | N | 30 | - | - | - | - | 1 | - | 1 | 7 | 6 | 4 | 8 | 3 |
| Pytkönmäki | MS | 18 | - | 1 | - | - | 3 | 1 | 2 | 1 | 3 | 2 | 1 | 4 |
| | M | 13 | - | 1 | - | - | 3 | 1 | 2 | 1 | 2 | - | 1 | 2 |
| | N | 5 | - | - | - | - | - | - | - | - | 1 | 2 | - | 2 |
| Saarjärvi | MS | 80 | - | 1 | - | 3 | 7 | 6 | 5 | 9 | 15 | 18 | 10 | 6 |
| | M | 35 | - | - | - | 1 | 6 | 3 | 4 | 6 | 5 | 7 | 1 | 2 |
| | N | 45 | - | 1 | - | 2 | 1 | 3 | 1 | 3 | 10 | 11 | 9 | 4 |
| Sumiainen | MS | 17 | - | - | 1 | 1 | - | 2 | 3 | 1 | - | 2 | 6 | 1 |
| | M | 11 | - | - | 1 | 1 | - | 2 | 2 | - | - | 1 | 3 | 1 |
| | N | 6 | - | - | - | - | - | - | 1 | 1 | - | 1 | 3 | - |
| Suolahti | MS | 59 | - | - | - | 4 | 7 | 2 | 6 | 11 | 9 | 10 | 9 | 1 |
| | M | 28 | - | - | - | 3 | 7 | 1 | 1 | 9 | 2 | 2 | 3 | - |
| | N | 31 | - | - | - | 1 | - | 1 | 5 | 2 | 7 | 8 | 6 | 1 |
| Toivakka | MS | 26 | 1 | - | - | 2 | 3 | 2 | 4 | 3 | 4 | 3 | 3 | 1 |
| | M | 14 | - | - | - | 1 | 3 | - | 4 | 3 | 1 | 1 | 1 | - |
| | N | 12 | 1 | - | - | 1 | - | 2 | - | - | 3 | 2 | 2 | 1 |
| Uurainen | MS | 26 | - | - | - | 1 | - | 1 | 1 | 5 | 7 | 5 | 5 | 1 |
| | M | 11 | - | - | - | 1 | - | 1 | - | 2 | 4 | 1 | 2 | - |
| | N | 15 | - | - | - | - | - | - | 1 | 3 | 3 | 4 | 3 | 1 |
| Viitasaari | MS | 98 | - | 1 | 1 | 2 | 5 | 11 | 16 | 14 | 14 | 14 | 14 | 6 |
| | M | 66 | - | 1 | - | 1 | 4 | 10 | 12 | 10 | 10 | 8 | 9 | 1 |
| | N | 32 | - | - | 1 | 1 | 1 | 1 | 4 | 4 | 4 | 6 | 5 | 5 |
| Äänekoski | MS | 122 | - | 1 | 1 | 6 | 19 | 5 | 10 | 19 | 20 | 22 | 11 | 8 |
| | M | 65 | - | - | 1 | 4 | 15 | 3 | 6 | 12 | 11 | 9 | 3 | 1 |
| | N | 57 | - | 1 | - | 2 | 4 | 2 | 4 | 7 | 9 | 13 | 8 | 7 |
| ETELÄ-POHJANMAA - SÖDRA ÖSTERBOTTEN | MS | 2112 | 11 | 6 | 18 | 55 | 178 | 100 | 183 | 302 | 328 | 410 | 323 | 198 |
| | M | 1059 | 6 | 5 | 17 | 41 | 130 | 75 | 123 | 178 | 160 | 169 | 98 | 57 |
| | N | 1053 | 5 | 1 | 1 | 14 | 48 | 25 | 60 | 124 | 168 | 241 | 225 | 141 |
| Alahärmä | MS | 71 | - | - | 1 | 5 | 3 | 1 | 7 | 9 | 12 | 17 | 9 | 7 |
| | M | 34 | - | - | 1 | 4 | 2 | 1 | 5 | 4 | 5 | 8 | 3 | 1 |
| | N | 37 | - | - | - | 1 | 1 | - | 2 | 5 | 7 | 9 | 6 | 6 |
| Alajärvi | MS | 85 | - | - | 1 | 2 | 4 | 4 | 14 | 12 | 10 | 18 | 13 | 7 |
| | M | 44 | - | - | 1 | 2 | 2 | 2 | 11 | 9 | 6 | 6 | 2 | 3 |
| | N | 41 | - | - | - | - | 2 | 2 | 3 | 3 | 4 | 12 | 11 | 4 |
| Alavus | MS | 109 | - | 1 | 2 | 2 | 10 | - | 12 | 13 | 17 | 27 | 15 | 10 |
| | M | 55 | - | 1 | 2 | 1 | 6 | - | 10 | 10 | 9 | 10 | 4 | 2 |
| | N | 54 | - | - | - | 1 | 4 | - | 2 | 3 | 8 | 17 | 11 | 8 |
| Evijärvi | MS | 33 | - | - | - | 1 | 2 | 6 | 1 | 5 | 6 | 4 | 5 | 3 |
| | M | 17 | - | - | - | 1 | 2 | 5 | 1 | 2 | 3 | 3 | - | - |
| | N | 16 | - | - | - | - | - | 1 | - | 3 | 3 | 1 | 5 | 3 |
| Ilmajoki | MS | 107 | - | 1 | - | 3 | 8 | 5 | 6 | 12 | 19 | 24 | 21 | 8 |
| | M | 52 | - | 1 | - | 2 | 6 | 3 | 3 | 6 | 8 | 10 | 10 | 3 |
| | N | 55 | - | - | - | 1 | 2 | 2 | 3 | 6 | 11 | 14 | 11 | 5 |
| Isojoki-Storå | MS | 50 | - | - | - | - | 5 | 2 | 6 | 7 | 7 | 10 | 5 | 8 |
| | M | 28 | - | - | - | - | 3 | - | 5 | 5 | 4 | 7 | 1 | 3 |
| | N | 22 | - | - | - | - | 2 | 2 | 1 | 2 | 3 | 3 | 4 | 5 |
| Jalasjärvi | MS | 132 | - | - | 1 | 5 | 11 | 9 | 15 | 16 | 21 | 24 | 20 | 10 |
| | M | 63 | - | - | 1 | 4 | 11 | 9 | 7 | 8 | 8 | 9 | 3 | 3 |
| | N | 69 | - | - | - | 1 | - | - | 8 | 8 | 13 | 15 | 17 | 7 |
| Jurva | MS | 62 | - | 1 | 2 | 5 | 2 | 1 | 4 | 12 | 11 | 9 | 10 | 5 |
| | M | 33 | - | - | 2 | 4 | 2 | 1 | 3 | 5 | 6 | 3 | 4 | 3 |
| | N | 29 | - | 1 | - | 1 | - | - | 1 | 7 | 5 | 6 | 6 | 2 |
| Karjoki-Bötom | MS | 32 | - | - | 1 | 1 | 1 | - | 3 | 5 | 4 | 7 | 5 | 5 |
| | M | 18 | - | - | 1 | 1 | 1 | - | 2 | 5 | 3 | 3 | 1 | 1 |
| | N | 14 | - | - | - | - | - | - | 1 | - | 1 | 4 | 4 | 4 |
| Kauhajoki | MS | 144 | 1 | - | 1 | 1 | 15 | 9 | 9 | 18 | 27 | 27 | 25 | 11 |
| | M | 73 | 1 | - | - | 1 | 12 | 6 | 6 | 15 | 13 | 7 | 8 | 4 |
| | N | 71 | - | - | 1 | - | 3 | 3 | 3 | 3 | 14 | 20 | 17 | 7 |
| Kauhava | MS | 81 | - | - | - | 1 | 8 | 3 | 5 | 11 | 5 | 18 | 19 | 11 |
| | M | 38 | - | - | - | 1 | 6 | 3 | 4 | 6 | 3 | 8 | 6 | 1 |
| | N | 43 | - | - | - | - | 2 | - | 1 | 5 | 2 | 10 | 13 | 10 |
| Kortesjärvi | MS | 29 | 2 | - | - | - | 4 | 2 | 1 | 2 | 8 | 5 | 4 | 1 |
| | M | 11 | - | - | - | - | 3 | 1 | - | - | 5 | 2 | - | - |
| | N | 18 | 2 | - | - | - | 1 | 1 | 1 | 2 | 3 | 3 | 4 | 1 |
| Kuortane | MS | 66 | - | - | - | 1 | 7 | 3 | 5 | 12 | 6 | 8 | 16 | 8 |
| | M | 37 | - | - | - | - | 7 | 3 | 3 | 8 | 2 | 5 | 7 | 2 |
| | N | 29 | - | - | - | 1 | - | - | 2 | 4 | 4 | 3 | 9 | 6 |
| Kurikka | MS | 107 | 1 | - | - | 1 | 15 | 2 | 11 | 16 | 17 | 22 | 9 | 13 |
| | M | 52 | 1 | - | - | 1 | 8 | 2 | 5 | 12 | 8 | 8 | 3 | 4 |
| | N | 55 | - | - | - | - | 7 | - | 6 | 4 | 9 | 14 | 6 | 9 |
| Lappajärvi | MS | 48 | - | - | - | 1 | 6 | 1 | 3 | 7 | 8 | 9 | 6 | 7 |
| | M | 24 | - | - | - | - | 5 | 1 | 3 | 4 | 5 | 4 | - | 2 |
| | N | 24 | - | - | - | 1 | 1 | - | - | 3 | 3 | 5 | 6 | 5 |
| Lapua-Lappo | MS | 149 | - | - | - | 6 | 12 | 5 | 9 | 23 | 28 | 32 | 19 | 15 |
| | M | 67 | - | - | - | 5 | 10 | 4 | 6 | 14 | 8 | 12 | 7 | 1 |
| | N | 82 | - | - | - | 1 | 2 | 1 | 3 | 9 | 20 | 20 | 12 | 14 |

8. Kuolleet iän ja sukupuolen mukaan maakunnittain ja kunnittain 1996 (Jatk.)
Döda efter ålder och kön landskapsvis och kommunvis 1996 (Forts.)
Deaths by age, sex, region and municipality 1996 (Cont.)

| Alue område Area | Suku- puoli Kön Sex | Yhteensä Totalt Total | Ikä - Ålder - Age | | | | | | | | | | | |
|---|------------------------------|-----------------------------|-------------------|------|-------|-------|-------|-------|-------|-------|-------|-------|-------|-----|
| | | | 0-4 | 5-14 | 15-29 | 30-44 | 45-59 | 60-64 | 65-69 | 70-74 | 75-79 | 80-84 | 85-89 | 90- |
| Lehtimäki | MS | 32 | - | - | - | 1 | 1 | 2 | 2 | 5 | 6 | 8 | 4 | 3 |
| | M | 18 | - | - | - | - | 1 | 1 | 2 | 2 | 3 | 5 | 2 | 2 |
| | N | 14 | - | - | - | 1 | - | 1 | - | 3 | 3 | 3 | 2 | 1 |
| Nurmo | MS | 59 | 2 | - | - | 2 | 10 | 5 | 10 | 7 | 7 | 7 | 8 | 1 |
| | M | 26 | 1 | - | - | 1 | 7 | 3 | 6 | 2 | 2 | 3 | 1 | - |
| | N | 33 | 1 | - | - | 1 | 3 | 2 | 4 | 5 | 5 | 4 | 7 | 1 |
| Peräseinäjoki | MS | 44 | - | - | - | - | 3 | 2 | 4 | 6 | 6 | 15 | 6 | 2 |
| | M | 28 | - | - | - | - | 2 | 1 | 4 | 4 | 3 | 10 | 3 | 1 |
| | N | 16 | - | - | - | - | 1 | 1 | - | 2 | 3 | 5 | 3 | 1 |
| Seinäjoki | MS | 235 | 2 | 2 | 4 | 11 | 17 | 10 | 17 | 47 | 36 | 37 | 35 | 17 |
| | M | 119 | 1 | 2 | 4 | 8 | 13 | 8 | 12 | 25 | 18 | 11 | 10 | 7 |
| | N | 116 | 1 | - | - | 3 | 4 | 2 | 5 | 22 | 18 | 26 | 25 | 10 |
| Soini | MS | 35 | - | - | - | 1 | 3 | 2 | 2 | 5 | 4 | 8 | 8 | 2 |
| | M | 20 | - | - | - | 1 | 3 | 2 | 1 | 2 | 3 | 3 | 4 | 1 |
| | N | 15 | - | - | - | - | - | - | 1 | 3 | 1 | 5 | 4 | 1 |
| Teuva-Östermark | MS | 79 | - | - | 1 | 2 | 4 | 5 | 7 | 9 | 14 | 14 | 9 | 14 |
| | M | 35 | - | - | 1 | 2 | 1 | 5 | 3 | 4 | 7 | 7 | 2 | 3 |
| | N | 44 | - | - | - | - | 3 | - | 4 | 5 | 7 | 7 | 7 | 11 |
| Töysä | MS | 38 | - | - | - | 1 | 1 | 3 | 2 | 6 | 7 | 7 | 5 | 6 |
| | M | 23 | - | - | - | 1 | 1 | 2 | 2 | 6 | 5 | 4 | 1 | 1 |
| | N | 15 | - | - | - | - | - | 1 | - | - | 2 | 3 | 4 | 5 |
| Vimpeli | MS | 48 | - | - | 2 | - | 4 | 1 | 5 | 6 | 9 | 11 | 6 | 4 |
| | M | 26 | - | - | 2 | - | 3 | 1 | 5 | 1 | 5 | 4 | 3 | 2 |
| | N | 22 | - | - | - | - | 1 | - | - | 5 | 4 | 7 | 3 | 2 |
| Ylihärmä | MS | 39 | - | - | 1 | - | 1 | 3 | 8 | 5 | 7 | 5 | 3 | 6 |
| | M | 25 | - | - | 1 | - | 1 | 2 | 7 | 4 | 3 | 2 | 2 | 3 |
| | N | 14 | - | - | - | - | - | 1 | 1 | 1 | 4 | 3 | 1 | 3 |
| Ylistaro | MS | 92 | 3 | - | - | 1 | 8 | 4 | 9 | 15 | 14 | 12 | 18 | 8 |
| | M | 42 | 2 | - | - | - | 5 | 4 | 3 | 9 | 8 | 6 | 3 | 2 |
| | N | 50 | 1 | - | - | 1 | 3 | - | 6 | 6 | 6 | 6 | 15 | 6 |
| Ähtäri-Etseri | MS | 106 | - | 1 | 1 | 1 | 13 | 10 | 6 | 11 | 12 | 25 | 20 | 6 |
| | M | 51 | - | 1 | 1 | 1 | 7 | 5 | 4 | 6 | 7 | 9 | 8 | 2 |
| | N | 55 | - | - | - | - | 6 | 5 | 2 | 5 | 5 | 16 | 12 | 4 |
| VAASAN RANNIKKOSEUTU - VASA KUSTREGION | MS | 1719 | 10 | 4 | 13 | 45 | 120 | 75 | 139 | 197 | 251 | 354 | 273 | 238 |
| | M | 774 | 4 | 3 | 10 | 27 | 83 | 42 | 91 | 114 | 123 | 139 | 88 | 50 |
| | N | 945 | 6 | 1 | 3 | 18 | 37 | 33 | 48 | 83 | 128 | 215 | 185 | 188 |
| Isokyrö-Storkyro | MS | 76 | - | 1 | - | 1 | 2 | 5 | 9 | 10 | 10 | 13 | 16 | 9 |
| | M | 36 | - | 1 | - | - | 1 | 2 | 5 | 7 | 7 | 6 | 4 | 3 |
| | N | 40 | - | - | - | 1 | 1 | 3 | 4 | 3 | 3 | 7 | 12 | 6 |
| Kaskinen-Kaskö | MS | 14 | - | - | - | 2 | 1 | 1 | 1 | 1 | 3 | 2 | 2 | 1 |
| | M | 4 | - | - | - | - | 1 | - | - | - | 2 | 1 | - | - |
| | N | 10 | - | - | - | 2 | - | 1 | 1 | 1 | 1 | 1 | 2 | 1 |
| Korsnäs | MS | 29 | - | - | - | - | 1 | - | 2 | 7 | 5 | 3 | 6 | 5 |
| | M | 11 | - | - | - | - | 1 | - | 2 | 2 | 1 | 1 | 3 | 1 |
| | N | 18 | - | - | - | - | - | - | - | 5 | 4 | 2 | 3 | 4 |
| Kristinankaupunki- Kristinestad | MS | 111 | - | 1 | 1 | - | 8 | 3 | 8 | 16 | 17 | 20 | 18 | 19 |
| | M | 48 | - | - | 1 | - | 5 | 3 | 7 | 6 | 11 | 6 | 5 | 4 |
| | N | 63 | - | 1 | - | - | 3 | - | 1 | 10 | 6 | 14 | 13 | 15 |
| Kruunupyyl-Kronoby | MS | 73 | - | - | - | - | 2 | 2 | 5 | 12 | 11 | 19 | 8 | 14 |
| | M | 31 | - | - | - | - | 2 | 2 | 2 | 8 | 6 | 5 | 3 | 3 |
| | N | 42 | - | - | - | - | - | - | 3 | 4 | 5 | 14 | 5 | 11 |
| Laihia-Laihela | MS | 69 | 1 | - | 3 | 2 | 4 | 3 | 7 | 6 | 11 | 8 | 13 | 11 |
| | M | 29 | - | - | 2 | 1 | 4 | 3 | 5 | 4 | 6 | 1 | - | 3 |
| | N | 40 | 1 | - | 1 | 1 | - | - | 2 | 2 | 5 | 7 | 13 | 8 |
| Luoto-Larsmo | MS | 22 | 1 | - | - | 1 | - | 2 | - | 2 | 6 | 5 | 3 | 2 |
| | M | 11 | 1 | - | - | - | - | 1 | - | 1 | 4 | 4 | - | - |
| | N | 11 | - | - | - | 1 | - | 1 | - | 1 | 2 | 1 | 3 | 2 |
| Maalahti-Malax | MS | 74 | 1 | - | 1 | 1 | 3 | 2 | 6 | 8 | 13 | 21 | 9 | 9 |
| | M | 37 | - | - | 1 | - | 2 | 1 | 6 | 5 | 7 | 10 | 3 | 2 |
| | N | 37 | 1 | - | - | 1 | 1 | 1 | - | 3 | 6 | 11 | 6 | 7 |
| Maksamaa-Maxmo | MS | 15 | - | - | - | 1 | 1 | - | - | 2 | 3 | 3 | 3 | 2 |
| | M | 8 | - | - | - | - | 1 | - | - | 1 | 1 | 3 | 2 | - |
| | N | 7 | - | - | - | 1 | - | - | - | 1 | 2 | - | 1 | 2 |
| Mustasaari-Korsholm | MS | 136 | 2 | 1 | - | 1 | 11 | 5 | 7 | 18 | 19 | 31 | 20 | 21 |
| | M | 68 | - | 1 | - | 1 | 8 | 3 | 5 | 12 | 10 | 14 | 11 | 3 |
| | N | 68 | 2 | - | - | - | 3 | 2 | 2 | 6 | 9 | 17 | 9 | 18 |
| Närpiö-Närpes | MS | 139 | - | - | 1 | 4 | 7 | 3 | 11 | 10 | 25 | 41 | 23 | 14 |
| | M | 63 | - | - | - | 4 | 2 | 2 | 8 | 4 | 9 | 17 | 13 | 4 |
| | N | 76 | - | - | 1 | - | 5 | 1 | 3 | 6 | 16 | 24 | 10 | 10 |
| Oravainen-Oravais | MS | 35 | - | - | 1 | 2 | - | 1 | - | 6 | 7 | 9 | 5 | 4 |
| | M | 18 | - | - | 1 | 2 | - | - | - | 4 | 4 | 3 | 4 | - |
| | N | 17 | - | - | - | - | - | 1 | - | 2 | 3 | 6 | 1 | 4 |
| Pedersöre | MS | 75 | 1 | - | 2 | 1 | 3 | 5 | 6 | 9 | 12 | 17 | 9 | 10 |
| | M | 36 | - | - | 2 | 1 | 2 | 2 | 5 | 5 | 5 | 6 | 5 | 3 |
| | N | 39 | 1 | - | - | - | 1 | 3 | 1 | 4 | 7 | 11 | 4 | 7 |
| Pietarsaari-Jakobstad | MS | 174 | 1 | 1 | - | 5 | 13 | 13 | 19 | 23 | 31 | 25 | 23 | 19 |
| | M | 87 | 1 | 1 | - | 3 | 10 | 6 | 11 | 17 | 14 | 8 | 9 | 7 |
| | N | 87 | - | - | 1 | 2 | 3 | 7 | 8 | 6 | 17 | 17 | 14 | 12 |

8. Kuolleet iän ja sukupuolen mukaan maakunnittain ja kunnittain 1996
Döda efter ålder och kön landskapsvis och kommunvis 1996
Deaths by age, sex, region and municipality 1996

(Jatk.)
(Forts.)
(Cont.)

| Alue område Area | Suku- puoli Kön Sex | Yhteensä Totalt Total | Ikä - Ålder - Age | | | | | | | | | | | |
|--|------------------------------|-----------------------------|-------------------|------|-------|-------|-------|-------|-------|-------|-------|-------|-------|-----|
| | | | 0-4 | 5-14 | 15-29 | 30-44 | 45-59 | 60-64 | 65-69 | 70-74 | 75-79 | 80-84 | 85-89 | 90- |
| Uusikaarlepyy-Nykarleby | MS | 83 | - | - | - | 1 | 5 | - | 7 | 8 | 10 | 19 | 18 | 15 |
| | M | 41 | - | - | - | 1 | 4 | - | 6 | 5 | 5 | 11 | 5 | 4 |
| | N | 42 | - | - | - | - | 1 | - | 1 | 3 | 5 | 8 | 13 | 11 |
| Vaasa-Vasa | MS | 503 | 3 | - | 3 | 22 | 52 | 29 | 46 | 54 | 49 | 95 | 83 | 67 |
| | M | 213 | 2 | - | 3 | 13 | 34 | 16 | 25 | 30 | 24 | 39 | 17 | 10 |
| | N | 290 | 1 | - | - | 9 | 18 | 13 | 21 | 24 | 25 | 56 | 66 | 57 |
| Vähäkyrö-Lillkyro | MS | 48 | - | - | - | 1 | 3 | 1 | 3 | 4 | 8 | 12 | 7 | 9 |
| | M | 20 | - | - | - | 1 | 3 | 1 | 2 | 2 | 4 | 4 | 1 | 2 |
| | N | 28 | - | - | - | - | - | - | 1 | 2 | 4 | 8 | 6 | 7 |
| Vöyri-Vörå | MS | 43 | - | - | - | - | 4 | - | 2 | 1 | 11 | 11 | 7 | 7 |
| | M | 13 | - | - | - | - | 3 | - | 2 | 1 | 3 | - | 3 | 1 |
| | N | 30 | - | - | - | - | 1 | - | - | - | 8 | 11 | 4 | 6 |
| KESKI-POHJANMAA - MELLERSTA ÖSTERBOTTEN | MS | 610 | 4 | 1 | 6 | 20 | 40 | 36 | 61 | 77 | 117 | 96 | 94 | 58 |
| | M | 305 | 2 | - | 6 | 14 | 29 | 24 | 39 | 47 | 63 | 33 | 33 | 15 |
| | N | 305 | 2 | 1 | - | 6 | 11 | 12 | 22 | 30 | 54 | 63 | 61 | 43 |
| Halsua | MS | 15 | - | - | - | - | 1 | 2 | 3 | - | 6 | - | 3 | - |
| | M | 11 | - | - | - | - | 1 | 1 | 2 | - | 4 | - | 3 | - |
| | N | 4 | - | - | - | - | - | 1 | 1 | - | 2 | - | - | - |
| Himanka | MS | 34 | - | - | 1 | 2 | 1 | 3 | - | 6 | 7 | 2 | 5 | 7 |
| | M | 16 | - | - | 1 | 1 | - | 3 | - | 2 | 4 | 1 | 3 | 1 |
| | N | 18 | - | - | - | 1 | 1 | - | - | 4 | 3 | 1 | 2 | 6 |
| Kannus | MS | 59 | 1 | - | - | - | 6 | 3 | 5 | 6 | 12 | 14 | 6 | 6 |
| | M | 29 | 1 | - | - | - | 4 | 3 | - | 3 | 6 | 7 | 2 | 3 |
| | N | 30 | - | - | - | - | 2 | - | 5 | 3 | 6 | 7 | 4 | 3 |
| Kaustinen-Kaustby | MS | 42 | - | - | - | - | 2 | 1 | 4 | 5 | 11 | 2 | 9 | 8 |
| | M | 23 | - | - | - | - | 2 | 1 | 4 | 5 | 6 | - | 3 | 2 |
| | N | 19 | - | - | - | - | - | - | - | - | 5 | 2 | 6 | 6 |
| Kokkola-Karleby | MS | 277 | 3 | 1 | 5 | 9 | 17 | 16 | 26 | 38 | 54 | 47 | 42 | 19 |
| | M | 137 | 1 | - | 5 | 7 | 12 | 9 | 18 | 23 | 32 | 14 | 13 | 3 |
| | N | 140 | 2 | 1 | - | 2 | 5 | 7 | 8 | 15 | 22 | 33 | 29 | 16 |
| Kälviä-Kelviä | MS | 31 | - | - | - | 3 | 2 | 1 | 3 | 3 | 6 | 5 | 4 | 4 |
| | M | 12 | - | - | - | 1 | 2 | 1 | 2 | 2 | - | 2 | 1 | 1 |
| | N | 19 | - | - | - | 2 | - | - | 1 | 1 | 6 | 3 | 3 | 3 |
| Lestijärvi | MS | 13 | - | - | - | - | - | - | 1 | 1 | 2 | 4 | 2 | 3 |
| | M | 7 | - | - | - | - | - | - | - | 1 | 1 | 2 | 1 | 2 |
| | N | 6 | - | - | - | - | - | - | 1 | - | 1 | 2 | 1 | 1 |
| Lohtaja-Lochteä | MS | 27 | - | - | - | 1 | 2 | 4 | - | 2 | 3 | 6 | 5 | 4 |
| | M | 12 | - | - | - | 1 | 2 | 1 | - | 1 | 2 | 3 | 1 | 1 |
| | N | 15 | - | - | - | - | - | 3 | - | 1 | 1 | 3 | 4 | 3 |
| Perho | MS | 34 | - | - | - | 3 | 4 | 2 | 7 | 8 | 3 | 2 | 3 | 2 |
| | M | 20 | - | - | - | 2 | 3 | 2 | 5 | 5 | 2 | 1 | - | - |
| | N | 14 | - | - | - | 1 | 1 | - | 2 | 3 | 1 | 1 | 3 | 2 |
| Toholampi | MS | 32 | - | - | - | 1 | - | 1 | 4 | 5 | 7 | 4 | 6 | 4 |
| | M | 14 | - | - | - | 1 | - | - | 3 | 3 | 3 | - | 2 | 2 |
| | N | 18 | - | - | - | - | - | 1 | 1 | 2 | 4 | 4 | 4 | 2 |
| Ullava | MS | 8 | - | - | - | 1 | - | 1 | 1 | 1 | 1 | 1 | 2 | - |
| | M | 5 | - | - | - | 1 | - | 1 | - | 1 | 1 | - | 1 | - |
| | N | 3 | - | - | - | - | - | - | 1 | - | - | 1 | 1 | - |
| Veteli-Vetil | MS | 38 | - | - | - | - | 5 | 2 | 7 | 2 | 5 | 9 | 7 | 1 |
| | M | 19 | - | - | - | - | 3 | 2 | 5 | 1 | 2 | 3 | 3 | - |
| | N | 19 | - | - | - | - | 2 | - | 2 | 1 | 3 | 6 | 4 | 1 |
| POHJOIS-POHJANMAA - NORRA ÖSTERBOTTEN | MS | 2756 | 30 | 13 | 59 | 145 | 279 | 147 | 270 | 322 | 419 | 467 | 383 | 222 |
| | M | 1482 | 21 | 9 | 50 | 108 | 205 | 107 | 188 | 202 | 208 | 192 | 134 | 58 |
| | N | 1274 | 9 | 4 | 9 | 37 | 74 | 40 | 82 | 120 | 211 | 275 | 249 | 164 |
| Alavieska | MS | 28 | - | - | - | - | 2 | 4 | 2 | 2 | 4 | 6 | 5 | 3 |
| | M | 18 | - | - | - | - | 2 | 3 | 1 | 2 | 2 | 4 | 1 | 3 |
| | N | 10 | - | - | - | - | - | 1 | 1 | - | 2 | 2 | 4 | - |
| Haapajärvi | MS | 97 | 2 | - | 1 | 4 | 8 | 2 | 5 | 10 | 11 | 24 | 22 | 8 |
| | M | 54 | - | - | 1 | 4 | 7 | 2 | 3 | 7 | 7 | 12 | 10 | 1 |
| | N | 43 | 2 | - | - | - | 1 | - | 2 | 3 | 4 | 12 | 12 | 7 |
| Haapavesi | MS | 61 | - | - | - | 6 | 8 | 2 | 10 | 5 | 10 | 8 | 8 | 4 |
| | M | 35 | - | - | - | 5 | 6 | 1 | 7 | 3 | 6 | 4 | 3 | - |
| | N | 26 | - | - | - | 1 | 2 | 1 | 3 | 2 | 4 | 4 | 5 | 4 |
| Hailuoto-Kartö | MS | 19 | - | - | - | - | 1 | 3 | - | 2 | 3 | 4 | 3 | 3 |
| | M | 9 | - | - | - | - | 1 | 2 | - | 1 | 1 | 2 | 2 | - |
| | N | 10 | - | - | - | - | - | 1 | - | 1 | 2 | 2 | 1 | 3 |
| Haukipudas | MS | 101 | 3 | - | 2 | 6 | 10 | 2 | 16 | 11 | 9 | 18 | 18 | 6 |
| | M | 54 | 3 | - | 1 | 4 | 7 | 1 | 9 | 7 | 4 | 7 | 10 | 1 |
| | N | 47 | - | - | 1 | 2 | 3 | 1 | 7 | 4 | 5 | 11 | 8 | 5 |
| Ii | MS | 52 | 2 | 1 | 3 | 4 | 3 | 1 | 6 | 4 | 9 | 10 | 6 | 3 |
| | M | 29 | 2 | - | 2 | 3 | 3 | 1 | 5 | - | 8 | 2 | 2 | 1 |
| | N | 23 | - | 1 | 1 | 1 | - | - | 1 | 4 | 1 | 8 | 4 | 2 |
| Kalajoki | MS | 90 | 1 | - | 3 | 3 | 9 | 5 | 8 | 7 | 15 | 17 | 12 | 10 |
| | M | 42 | 1 | - | 3 | 3 | 5 | 3 | 6 | 6 | 7 | 4 | 2 | 2 |
| | N | 48 | - | - | - | - | 4 | 2 | 2 | 1 | 8 | 13 | 10 | 8 |
| Kempele | MS | 39 | 1 | 2 | 2 | 1 | 4 | 3 | 4 | - | 8 | 7 | 4 | 3 |
| | M | 19 | 1 | 1 | 1 | - | 2 | 1 | 3 | - | 3 | 3 | 2 | 2 |
| | N | 20 | - | 1 | 1 | 1 | 2 | 2 | 1 | - | 5 | 4 | 2 | 1 |

8. Kuolleet iän ja sukupuolen mukaan maakunnittain ja kunnittain 1996

(Jatk.)

Döda efter ålder och kön landskapsvis och kommunvis 1996

(Forts.)

Deaths by age, sex, region and municipality 1996

(Cont.)

| Alue område Area | Suku- puoli Kön Sex | Yhteensä Totalt Total | Ikä - Ålder - Age | | | | | | | | | | | |
|------------------------|------------------------------|-----------------------------|-------------------|------|-------|-------|-------|-------|-------|-------|-------|-------|-------|-----|
| | | | 0-4 | 5-14 | 15-29 | 30-44 | 45-59 | 60-64 | 65-69 | 70-74 | 75-79 | 80-84 | 85-89 | 90- |
| Kestilä | MS | 28 | - | - | - | 1 | 1 | - | 4 | 8 | 3 | - | 7 | 4 |
| | M | 15 | - | - | - | 1 | - | - | 2 | 5 | 3 | - | 4 | - |
| | N | 13 | - | - | - | - | 1 | - | 2 | 3 | - | - | 3 | 4 |
| Kiiminki | MS | 41 | - | - | - | 7 | 9 | 1 | 2 | 4 | 5 | 4 | 7 | 2 |
| | M | 27 | - | - | - | 6 | 8 | 1 | 2 | 3 | 2 | 1 | 3 | 1 |
| | N | 14 | - | - | - | 1 | 1 | - | - | 1 | 3 | 3 | 4 | 1 |
| Kuivaniemi | MS | 26 | - | - | - | - | 1 | 1 | 2 | 6 | 6 | 5 | 5 | - |
| | M | 14 | - | - | - | - | 1 | 1 | 2 | 4 | 3 | 2 | 1 | - |
| | N | 12 | - | - | - | - | - | - | - | 2 | 3 | 3 | 4 | - |
| Kuusamo | MS | 137 | - | - | 3 | 7 | 13 | 9 | 12 | 16 | 28 | 22 | 14 | 13 |
| | M | 82 | - | - | 3 | 4 | 10 | 9 | 11 | 13 | 11 | 12 | 6 | 3 |
| | N | 55 | - | - | - | 3 | 3 | - | 1 | 3 | 17 | 10 | 8 | 10 |
| Kärsämäki | MS | 49 | - | - | - | 1 | 9 | 4 | 2 | 5 | 8 | 4 | 11 | 5 |
| | M | 24 | - | - | - | 1 | 5 | 4 | 1 | 3 | 5 | - | 3 | 2 |
| | N | 25 | - | - | - | - | 4 | - | 1 | 2 | 3 | 4 | 8 | 3 |
| Liminka-Limingo | MS | 39 | 1 | - | 1 | 1 | 2 | 2 | 5 | 5 | 7 | 6 | 6 | 3 |
| | M | 19 | 1 | - | 1 | - | 2 | 1 | 4 | 5 | 4 | - | 1 | - |
| | N | 20 | - | - | - | 1 | - | 1 | 1 | - | 3 | 6 | 5 | 3 |
| Lumijoki | MS | 23 | - | - | - | - | - | 1 | 3 | 3 | 3 | 9 | 2 | 2 |
| | M | 12 | - | - | - | - | - | 1 | 3 | 2 | - | 4 | 1 | 1 |
| | N | 11 | - | - | - | - | - | - | - | 1 | 3 | 5 | 1 | 1 |
| Merijärvi | MS | 12 | - | - | - | - | 2 | - | 2 | 1 | 2 | 4 | - | 1 |
| | M | 7 | - | - | - | - | 1 | - | 2 | 1 | 1 | 2 | - | - |
| | N | 5 | - | - | - | - | 1 | - | - | - | 1 | 2 | - | 1 |
| Muhos | MS | 63 | - | - | 1 | 4 | 7 | 5 | 4 | 6 | 11 | 14 | 8 | 3 |
| | M | 33 | - | - | 1 | 3 | 6 | 3 | 4 | 2 | 5 | 4 | 4 | 1 |
| | N | 30 | - | - | - | 1 | 1 | 2 | - | 4 | 6 | 10 | 4 | 2 |
| Nivala | MS | 118 | 1 | 1 | 2 | 4 | 10 | 7 | 7 | 16 | 18 | 25 | 16 | 11 |
| | M | 62 | - | 1 | 1 | 4 | 8 | 5 | 5 | 12 | 9 | 9 | 5 | 3 |
| | N | 56 | 1 | - | 1 | - | 2 | 2 | 2 | 4 | 9 | 16 | 11 | 8 |
| Oulainen | MS | 91 | - | 1 | 1 | 1 | 8 | 4 | 6 | 11 | 17 | 20 | 13 | 9 |
| | M | 45 | - | - | 1 | 1 | 7 | 4 | 5 | 5 | 8 | 7 | 6 | 1 |
| | N | 46 | - | 1 | - | - | 1 | - | 1 | 6 | 9 | 13 | 7 | 8 |
| Oulu-Uleåborg | MS | 705 | 5 | 1 | 20 | 49 | 82 | 42 | 65 | 84 | 104 | 107 | 90 | 56 |
| | M | 368 | 4 | 1 | 17 | 31 | 62 | 30 | 38 | 50 | 50 | 49 | 26 | 10 |
| | N | 337 | 1 | - | 3 | 18 | 20 | 12 | 27 | 34 | 54 | 58 | 64 | 46 |
| Oulunsalo | MS | 24 | 1 | - | - | 1 | 3 | 2 | 2 | 2 | 5 | 3 | 2 | 3 |
| | M | 13 | 1 | - | - | 1 | 2 | 1 | 2 | 2 | 1 | 1 | 1 | - |
| | N | 11 | - | - | - | - | 1 | 1 | - | - | 3 | 2 | 1 | 3 |
| Pattijoki | MS | 37 | 2 | 1 | 1 | 2 | 6 | 4 | 1 | 3 | 6 | 6 | 4 | 1 |
| | M | 21 | 2 | 1 | 1 | 2 | 3 | 2 | 1 | - | 3 | 4 | 1 | 1 |
| | N | 16 | - | - | - | - | 3 | 2 | - | 3 | 3 | 2 | 3 | - |
| Piippola | MS | 18 | 1 | - | - | 1 | 1 | 3 | 3 | 2 | - | 4 | 2 | 1 |
| | M | 10 | - | - | - | 1 | 1 | 1 | 3 | 1 | - | 2 | 1 | - |
| | N | 8 | 1 | - | - | - | - | 2 | - | 1 | - | 2 | 1 | 1 |
| Pudasjärvi | MS | 106 | 1 | 1 | 1 | 6 | 12 | 8 | 15 | 12 | 13 | 17 | 8 | 12 |
| | M | 58 | - | 1 | - | 5 | 9 | 4 | 9 | 8 | 6 | 7 | 3 | 6 |
| | N | 48 | 1 | - | 1 | 1 | 3 | 4 | 6 | 4 | 7 | 10 | 5 | 6 |
| Pulkkila | MS | 17 | - | - | - | 1 | 1 | 2 | 3 | 4 | 2 | - | 3 | 1 |
| | M | 12 | - | - | - | 1 | 1 | 2 | 3 | 4 | - | - | 1 | - |
| | N | 5 | - | - | - | - | - | - | - | - | 2 | - | 2 | 1 |
| Pyhäjoki | MS | 53 | - | - | - | 3 | 2 | 2 | 6 | 13 | 5 | 10 | 7 | 5 |
| | M | 30 | - | - | - | 2 | 2 | 2 | 3 | 7 | 4 | 4 | 3 | 3 |
| | N | 23 | - | - | - | 1 | - | - | 3 | 6 | 1 | 6 | 4 | 2 |
| Pyhäjärvi | MS | 65 | - | 2 | - | 2 | 10 | 4 | 7 | 6 | 13 | 8 | 11 | 2 |
| | M | 35 | - | 1 | - | 2 | 9 | 4 | 5 | 3 | 4 | 3 | 4 | - |
| | N | 30 | - | 1 | - | - | 1 | - | 2 | 3 | 9 | 5 | 7 | 2 |
| Pyhäntä | MS | 14 | - | - | - | - | - | 1 | 2 | 2 | 1 | 4 | 2 | 2 |
| | M | 8 | - | - | - | - | - | 1 | 1 | 2 | - | 3 | 1 | - |
| | N | 6 | - | - | - | - | - | - | 1 | - | 1 | 1 | 1 | 2 |
| Raahe-Brahestad | MS | 110 | 2 | - | 5 | 8 | 14 | 6 | 6 | 11 | 13 | 19 | 20 | 6 |
| | M | 59 | 2 | - | 4 | 6 | 10 | 6 | 6 | 8 | 7 | 7 | 2 | 1 |
| | N | 51 | - | - | 1 | 2 | 4 | - | - | 3 | 6 | 12 | 18 | 5 |
| Rantsila | MS | 26 | - | - | 1 | - | 3 | - | 4 | 2 | 8 | 3 | 5 | - |
| | M | 13 | - | - | 1 | - | 2 | - | 1 | 1 | 4 | 2 | 2 | - |
| | N | 13 | - | - | - | - | 1 | - | 3 | 1 | 4 | 1 | 3 | - |
| Reisjärvi | MS | 31 | - | - | - | - | 3 | 2 | 3 | 6 | 6 | 5 | 4 | 2 |
| | M | 13 | - | - | - | - | 2 | 1 | 2 | 3 | 1 | 2 | 1 | 1 |
| | N | 18 | - | - | - | - | 1 | 1 | 1 | 3 | 5 | 3 | 3 | 1 |
| Ruukki | MS | 57 | - | - | 1 | 3 | 5 | 2 | 7 | 8 | 5 | 13 | 6 | 7 |
| | M | 28 | - | - | 1 | 2 | 4 | 2 | 4 | 5 | 3 | 3 | 3 | 1 |
| | N | 29 | - | - | - | 1 | 1 | - | 3 | 3 | 2 | 10 | 3 | 6 |
| Sievi | MS | 38 | 1 | - | - | 1 | 1 | 1 | 4 | 4 | 8 | 10 | 2 | 6 |
| | M | 18 | 1 | - | - | - | 1 | - | 3 | 2 | 6 | 3 | - | 2 |
| | N | 20 | - | - | - | 1 | - | 1 | 1 | 2 | 2 | 7 | 2 | 4 |
| Siikajoki | MS | 19 | - | 1 | - | 1 | 2 | 1 | 3 | 2 | 4 | 2 | 3 | - |
| | M | 12 | - | 1 | - | 1 | 1 | 1 | 3 | 1 | 1 | 1 | 2 | - |
| | N | 7 | - | - | - | - | 1 | - | - | 1 | 3 | 1 | 1 | - |

8. Kuolleet län ja sukupuolen mukaan maakunnittain ja kunnittain 1996

(Jatk.)

Döda efter ålder och kön landskapsvis och kommunvis 1996

(Forts.)

Deaths by age, sex, region and municipality 1996

(Cont.)

| Alue område Area | Suku- puoli Kön Sex | Yhteensä Totalt Total | Ikä - Ålder - Age | | | | | | | | | | | |
|--------------------------------|------------------------------|-----------------------------|-------------------|------|-------|-------|-------|-------|-------|-------|-------|-------|-------|-----|
| | | | 0-4 | 5-14 | 15-29 | 30-44 | 45-59 | 60-64 | 65-69 | 70-74 | 75-79 | 80-84 | 85-89 | 90- |
| Taivalkoski | MS | 47 | 1 | - | 4 | 2 | 6 | - | 7 | 8 | 6 | 5 | 4 | 4 |
| | M | 31 | 1 | - | 4 | 2 | 3 | - | 6 | 4 | 4 | 3 | 2 | 2 |
| | N | 16 | - | - | - | - | 3 | - | 1 | 4 | 2 | 2 | 2 | 2 |
| Temmes | MS | 7 | - | - | - | - | 1 | - | - | - | - | 1 | 3 | 1 |
| | M | 3 | - | - | - | - | 1 | - | - | - | - | 1 | - | 1 |
| | N | 4 | - | - | - | - | - | - | - | - | 1 | - | 3 | - |
| Tymävä | MS | 39 | 2 | - | 2 | 4 | 3 | 2 | 5 | 4 | 1 | 7 | 5 | 4 |
| | M | 21 | - | - | 2 | 3 | 2 | 2 | 5 | 3 | 1 | 2 | 1 | - |
| | N | 18 | 2 | - | - | 1 | 1 | - | - | 1 | - | 5 | 4 | 4 |
| Utajärvi | MS | 40 | - | 1 | - | 1 | 4 | 2 | 5 | 3 | 9 | 6 | 4 | 5 |
| | M | 19 | - | 1 | - | 1 | 2 | 2 | 3 | 2 | 4 | 3 | - | 1 |
| | N | 21 | - | - | - | - | 2 | - | 2 | 1 | 5 | 3 | 4 | 4 |
| Vihanti | MS | 35 | - | 1 | 2 | 2 | 1 | 1 | 3 | 6 | 5 | 8 | 4 | 2 |
| | M | 23 | - | 1 | 2 | 2 | 1 | 1 | 2 | 3 | 2 | 6 | 1 | 2 |
| | N | 12 | - | - | - | - | - | - | 1 | 3 | 3 | 2 | 3 | - |
| Yii-li | MS | 19 | - | - | - | - | - | 1 | 2 | 2 | 5 | 1 | 6 | 2 |
| | M | 11 | - | - | - | - | - | 1 | 2 | 2 | 1 | - | 4 | 1 |
| | N | 8 | - | - | - | - | - | - | - | - | 4 | 1 | 2 | 1 |
| Ylikiminki | MS | 29 | 1 | - | 1 | 4 | 4 | - | 6 | 4 | 3 | 2 | 2 | 2 |
| | M | 20 | - | - | 1 | 4 | 2 | - | 5 | 3 | 2 | 1 | 1 | 1 |
| | N | 9 | 1 | - | - | - | 2 | - | 1 | 1 | 1 | 1 | 1 | 1 |
| Ylivieska | MS | 106 | 2 | - | 2 | 4 | 8 | 5 | 11 | 12 | 19 | 19 | 19 | 5 |
| | M | 56 | 2 | - | 2 | 3 | 4 | 1 | 6 | 7 | 14 | 6 | 8 | 3 |
| | N | 50 | - | - | - | 1 | 4 | 4 | 5 | 5 | 5 | 13 | 11 | 2 |
| KAINUU - KAJANALAND | MS | 938 | 11 | 6 | 15 | 48 | 106 | 67 | 107 | 123 | 133 | 140 | 122 | 60 |
| | M | 538 | 8 | 5 | 13 | 38 | 80 | 50 | 79 | 82 | 72 | 55 | 40 | 16 |
| | N | 400 | 3 | 1 | 2 | 10 | 26 | 17 | 28 | 41 | 61 | 85 | 82 | 44 |
| Hyrnsalmi | MS | 46 | 1 | 1 | - | - | 4 | 4 | 9 | 3 | 7 | 7 | 8 | 2 |
| | M | 29 | - | - | - | - | 4 | 4 | 6 | 3 | 3 | 5 | 4 | - |
| | N | 17 | 1 | 1 | - | - | - | - | 3 | - | 4 | 2 | 4 | 2 |
| Kajaani-Kajana | MS | 272 | 4 | - | 4 | 19 | 28 | 21 | 25 | 28 | 42 | 46 | 36 | 19 |
| | M | 156 | 4 | - | 4 | 16 | 22 | 16 | 19 | 16 | 24 | 17 | 11 | 7 |
| | N | 116 | - | - | - | 3 | 6 | 5 | 6 | 12 | 18 | 29 | 25 | 12 |
| Kuhmo | MS | 125 | 4 | 1 | 4 | 6 | 14 | 12 | 19 | 18 | 14 | 15 | 12 | 6 |
| | M | 75 | 3 | 1 | 4 | 5 | 10 | 9 | 15 | 9 | 8 | 5 | 4 | 2 |
| | N | 50 | 1 | - | - | 1 | 4 | 3 | 4 | 9 | 6 | 10 | 8 | 4 |
| Paltamo | MS | 59 | - | - | - | 6 | 10 | 2 | 4 | 8 | 10 | 9 | 6 | 4 |
| | M | 38 | - | - | - | 5 | 9 | 2 | 4 | 4 | 8 | 5 | 1 | - |
| | N | 21 | - | - | - | 1 | 1 | - | - | 4 | 2 | 4 | 5 | 4 |
| Puolanka | MS | 72 | - | - | 1 | 3 | 6 | 3 | 13 | 12 | 12 | 10 | 8 | 4 |
| | M | 45 | - | - | 1 | 1 | 4 | 2 | 11 | 9 | 8 | 6 | 1 | 2 |
| | N | 27 | - | - | - | 2 | 2 | 1 | 2 | 3 | 4 | 4 | 7 | 2 |
| Ristijärvi | MS | 22 | - | - | - | - | 2 | 1 | 1 | 5 | 3 | 4 | 5 | 1 |
| | M | 11 | - | - | - | - | 1 | - | 1 | 5 | 2 | 2 | - | - |
| | N | 11 | - | - | - | - | 1 | 1 | - | - | 1 | 2 | 5 | 1 |
| Sotkamo | MS | 127 | 2 | 1 | 3 | 2 | 12 | 11 | 12 | 16 | 19 | 22 | 21 | 6 |
| | M | 64 | 1 | 1 | 2 | 2 | 9 | 8 | 9 | 10 | 9 | 6 | 7 | - |
| | N | 63 | 1 | - | 1 | - | 3 | 3 | 3 | 6 | 10 | 16 | 14 | 6 |
| Suomussalmi | MS | 136 | - | 3 | 1 | 5 | 19 | 8 | 12 | 23 | 17 | 21 | 17 | 10 |
| | M | 68 | - | 3 | 1 | 2 | 13 | 5 | 5 | 18 | 7 | 3 | 8 | 3 |
| | N | 68 | - | - | - | 3 | 6 | 3 | 7 | 5 | 10 | 18 | 9 | 7 |
| Vaala | MS | 51 | - | - | 1 | 6 | 7 | 3 | 7 | 6 | 3 | 4 | 7 | 7 |
| | M | 33 | - | - | 1 | 6 | 4 | 2 | 5 | 5 | 1 | 4 | 3 | 2 |
| | N | 18 | - | - | - | - | 3 | 1 | 2 | 1 | 2 | - | 4 | 5 |
| Vuolijoki | MS | 28 | - | - | 1 | 1 | 4 | 2 | 5 | 4 | 6 | 2 | 2 | 1 |
| | M | 19 | - | - | - | 1 | 4 | 2 | 4 | 3 | 2 | 2 | 1 | - |
| | N | 9 | - | - | 1 | - | - | - | 1 | 1 | 4 | - | 1 | 1 |
| LAPPI - LAPPLAND | MS | 1743 | 13 | 4 | 32 | 91 | 179 | 102 | 201 | 259 | 257 | 257 | 216 | 132 |
| | M | 950 | 11 | 2 | 29 | 68 | 133 | 73 | 126 | 148 | 136 | 114 | 72 | 38 |
| | N | 793 | 2 | 2 | 3 | 23 | 46 | 29 | 75 | 111 | 121 | 143 | 144 | 94 |
| Enontekiö-Enontekis | MS | 14 | - | - | - | - | - | 1 | - | 4 | 5 | 2 | 2 | - |
| | M | 11 | - | - | - | - | - | 1 | - | 3 | 4 | 2 | 1 | - |
| | N | 3 | - | - | - | - | - | - | - | 1 | 1 | - | 1 | - |
| Inari-Enare | MS | 51 | - | - | 2 | 2 | 6 | 3 | 5 | 5 | 10 | 5 | 6 | 7 |
| | M | 38 | - | - | 2 | 1 | 6 | 2 | 2 | 2 | 8 | 4 | 5 | 6 |
| | N | 13 | - | - | - | 1 | - | 1 | 3 | 3 | 2 | 1 | 1 | 1 |
| Kemi | MS | 251 | 3 | 1 | 5 | 13 | 25 | 13 | 31 | 39 | 33 | 35 | 27 | 26 |
| | M | 128 | 2 | 1 | 4 | 11 | 16 | 7 | 21 | 19 | 18 | 18 | 6 | 5 |
| | N | 123 | 1 | - | 1 | 2 | 9 | 6 | 10 | 20 | 15 | 17 | 21 | 21 |
| Kemijärvi | MS | 116 | - | - | 3 | 6 | 7 | 3 | 12 | 19 | 17 | 23 | 20 | 6 |
| | M | 49 | - | - | 2 | 2 | 5 | 2 | 6 | 7 | 7 | 6 | 11 | 1 |
| | N | 67 | - | - | 1 | 4 | 2 | 1 | 6 | 12 | 10 | 17 | 9 | 5 |
| Keminmaa | MS | 63 | 1 | - | 1 | 3 | 7 | 3 | 11 | 5 | 11 | 12 | 4 | 5 |
| | M | 34 | 1 | - | 1 | 3 | 5 | 2 | 6 | - | 5 | 7 | 2 | 2 |
| | N | 29 | - | - | - | - | 2 | 1 | 5 | 5 | 6 | 5 | 2 | 3 |
| Kittilä | MS | 73 | 2 | - | 2 | 6 | 9 | 10 | 5 | 5 | 9 | 12 | 10 | 3 |
| | M | 43 | 2 | - | 1 | 6 | 5 | 7 | 5 | 2 | 5 | 6 | 4 | - |
| | N | 30 | - | - | 1 | - | 4 | 3 | - | 3 | 4 | 6 | 6 | 3 |

8. Kuolleet iän ja sukupuolen mukaan maakunnittain ja kunnittain 1996
Döda efter ålder och kön landskapsvis och kommunvis 1996
Deaths by age, sex, region and municipality 1996

(Jatk.)
(Forts.)
(Cont.)

| Alue område Area | Suku- puoli Kön Sex | Yhteensä Totalt Total | Ikä - Ålder - Age | | | | | | | | | | | | |
|---------------------------------|------------------------------|-----------------------------|-------------------|------|-------|-------|-------|-------|-------|-------|-------|-------|-------|-----|--|
| | | | 0-4 | 5-14 | 15-29 | 30-44 | 45-59 | 60-64 | 65-69 | 70-74 | 75-79 | 80-84 | 85-89 | 90- | |
| Kolari | MS | 48 | - | - | - | 2 | 5 | 4 | 8 | 8 | 3 | 8 | 8 | 2 | |
| | M | 25 | - | - | - | 2 | 4 | 4 | 2 | 5 | 3 | 1 | 3 | 1 | |
| | N | 23 | - | - | - | - | 1 | - | 6 | 3 | - | 7 | 5 | 1 | |
| Muonio | MS | 23 | - | - | 1 | 1 | 7 | 2 | 4 | 1 | 2 | 2 | 2 | 1 | |
| | M | 14 | - | - | 1 | 1 | 5 | 2 | 2 | - | 1 | 1 | - | 1 | |
| | N | 9 | - | - | - | - | 2 | - | 2 | 1 | 1 | 1 | 2 | - | |
| Pelkosenniemi | MS | 10 | - | - | - | 1 | 1 | - | 1 | - | 5 | - | 2 | - | |
| | M | 5 | - | - | - | - | 1 | - | 1 | - | 2 | - | 1 | - | |
| | N | 5 | - | - | - | 1 | - | - | - | - | 3 | - | 1 | - | |
| Pello | MS | 55 | - | - | - | 1 | 3 | 3 | 6 | 8 | 10 | 8 | 10 | 6 | |
| | M | 30 | - | - | - | 1 | 2 | 3 | 4 | 4 | 8 | 2 | 3 | 3 | |
| | N | 25 | - | - | - | - | 1 | - | 2 | 4 | 2 | 6 | 7 | 3 | |
| Posio | MS | 39 | - | - | 1 | 1 | 2 | 1 | 6 | 7 | 7 | 5 | 6 | 3 | |
| | M | 14 | - | - | 1 | 1 | 1 | 1 | 3 | 2 | 2 | 2 | - | 1 | |
| | N | 25 | - | - | - | - | 1 | - | 3 | 5 | 5 | 3 | 6 | 2 | |
| Ranua | MS | 56 | - | - | 1 | 4 | 1 | 6 | 5 | 13 | 7 | 10 | 6 | 3 | |
| | M | 34 | - | - | 1 | 3 | 1 | 6 | 2 | 11 | 3 | 6 | - | 1 | |
| | N | 22 | - | - | - | 1 | - | - | 3 | 2 | 4 | 4 | 6 | 2 | |
| Rovaniemen mlk- Rovaniemi ik | MS | 143 | 1 | - | 3 | 7 | 22 | 8 | 13 | 20 | 21 | 21 | 18 | 9 | |
| | M | 84 | 1 | - | 3 | 6 | 19 | 5 | 10 | 15 | 10 | 7 | 8 | - | |
| | N | 59 | - | - | - | 1 | 3 | 3 | 3 | 5 | 11 | 14 | 10 | 9 | |
| Rovaniemi | MS | 262 | 3 | 1 | 5 | 13 | 31 | 17 | 30 | 46 | 35 | 40 | 24 | 17 | |
| | M | 139 | 3 | - | 5 | 7 | 21 | 10 | 16 | 28 | 20 | 18 | 8 | 3 | |
| | N | 123 | - | 1 | - | 6 | 10 | 7 | 14 | 18 | 15 | 22 | 16 | 14 | |
| Salla | MS | 72 | - | - | - | 4 | 6 | 6 | 8 | 14 | 8 | 7 | 11 | 8 | |
| | M | 32 | - | - | - | 1 | 4 | 4 | 4 | 9 | 6 | 1 | - | 3 | |
| | N | 40 | - | - | - | 3 | 2 | 2 | 4 | 5 | 2 | 6 | 11 | 5 | |
| Savukoski | MS | 13 | - | - | - | - | 5 | - | 3 | 4 | - | 1 | - | - | |
| | M | 9 | - | - | - | - | 3 | - | 3 | 3 | - | - | - | - | |
| | N | 4 | - | - | - | - | 2 | - | - | 1 | - | 1 | - | - | |
| Simo | MS | 38 | - | - | 1 | - | 3 | 3 | 5 | 4 | 4 | 7 | 5 | 6 | |
| | M | 19 | - | - | 1 | - | 3 | 3 | 3 | - | 2 | 3 | 1 | 3 | |
| | N | 19 | - | - | - | - | - | - | 2 | 4 | 2 | 4 | 4 | 3 | |
| Sodankylä | MS | 101 | - | - | 1 | 7 | 12 | 7 | 16 | 15 | 12 | 19 | 6 | 6 | |
| | M | 56 | - | - | 1 | 6 | 8 | 4 | 12 | 10 | 5 | 10 | - | - | |
| | N | 45 | - | - | - | 1 | 4 | 3 | 4 | 5 | 7 | 9 | 6 | 6 | |
| Tervola | MS | 53 | 1 | 1 | 2 | 2 | 4 | 1 | 7 | 5 | 7 | 11 | 9 | 3 | |
| | M | 29 | 1 | 1 | 2 | 2 | 4 | 1 | 3 | 3 | 4 | 4 | 3 | 1 | |
| | N | 24 | - | - | - | - | - | - | 4 | 2 | 3 | 7 | 6 | 2 | |
| Tornio-Torneå | MS | 170 | 1 | 1 | 3 | 9 | 13 | 7 | 15 | 27 | 37 | 20 | 24 | 13 | |
| | M | 99 | 1 | - | 3 | 7 | 10 | 6 | 12 | 17 | 17 | 11 | 10 | 5 | |
| | N | 71 | - | 1 | - | 2 | 3 | 1 | 3 | 10 | 20 | 9 | 14 | 8 | |
| Utsjoki | MS | 16 | - | - | 1 | 2 | 1 | - | 3 | - | 3 | 2 | 3 | 1 | |
| | M | 11 | - | - | 1 | 1 | 1 | - | 3 | - | 1 | 2 | 2 | - | |
| | N | 5 | - | - | - | 1 | - | - | - | - | 2 | - | 1 | 1 | |
| Ylitornio-Övertorneå | MS | 76 | 1 | - | - | 7 | 9 | 4 | 7 | 10 | 11 | 7 | 13 | 7 | |
| | M | 47 | - | - | - | 7 | 9 | 3 | 6 | 8 | 5 | 3 | 4 | 2 | |
| | N | 29 | 1 | - | - | - | - | 1 | 1 | 2 | 6 | 4 | 9 | 5 | |
| AHVENANMAA - ÅLAND | MS | 281 | 1 | - | 5 | 7 | 25 | 11 | 18 | 28 | 44 | 57 | 45 | 40 | |
| | M | 153 | 1 | - | 4 | 5 | 21 | 10 | 12 | 21 | 23 | 29 | 16 | 11 | |
| | N | 128 | - | - | 1 | 2 | 4 | 1 | 6 | 7 | 21 | 28 | 29 | 29 | |
| Brändö | MS | 9 | - | - | - | - | - | 1 | - | - | - | 3 | 1 | 4 | |
| | M | 3 | - | - | - | - | - | - | 1 | - | - | - | - | 2 | |
| | N | 6 | - | - | - | - | - | - | - | - | - | 3 | 1 | 2 | |
| Eckerö | MS | 12 | - | - | 1 | - | - | - | - | 2 | 1 | 2 | 4 | 2 | |
| | M | 9 | - | - | - | - | - | - | - | 2 | 1 | 2 | 3 | 1 | |
| | N | 3 | - | - | 1 | - | - | - | - | - | - | - | 1 | 1 | |
| Finström | MS | 14 | 1 | - | - | - | 2 | 2 | 1 | - | 1 | 5 | 1 | 1 | |
| | M | 9 | 1 | - | - | - | 2 | 2 | - | - | 1 | 3 | - | - | |
| | N | 5 | - | - | - | - | - | - | 1 | - | - | 2 | 1 | 1 | |
| Föglö | MS | 7 | - | - | - | - | 1 | - | 2 | - | 2 | 1 | - | 1 | |
| | M | 4 | - | - | - | - | 1 | - | 1 | - | 2 | - | - | - | |
| | N | 3 | - | - | - | - | - | - | 1 | - | - | 1 | - | 1 | |
| Geta | MS | 10 | - | - | 1 | - | 1 | 1 | 1 | - | 2 | 2 | 1 | 1 | |
| | M | 6 | - | - | 1 | - | 1 | 1 | 1 | - | - | 2 | - | - | |
| | N | 4 | - | - | - | - | - | - | - | - | 2 | - | 1 | 1 | |
| Hammarland | MS | 14 | - | - | - | 2 | 1 | 3 | 2 | 2 | 1 | 1 | 1 | 1 | |
| | M | 8 | - | - | - | 1 | 1 | 2 | 2 | 1 | - | 1 | - | - | |
| | N | 6 | - | - | - | 1 | - | 1 | - | 1 | 1 | - | 1 | 1 | |
| Jomala | MS | 29 | - | - | 1 | 1 | 4 | - | - | 4 | 5 | 9 | 4 | 1 | |
| | M | 8 | - | - | 1 | 1 | 2 | - | - | 1 | - | 3 | - | - | |
| | N | 21 | - | - | - | - | 2 | - | - | 3 | 5 | 6 | 4 | 1 | |
| Kumlinge | MS | 6 | - | - | - | - | - | - | - | 1 | - | 2 | - | 3 | |
| | M | 2 | - | - | - | - | - | - | - | 1 | - | 1 | - | - | |
| | N | 4 | - | - | - | - | - | - | - | - | - | 1 | - | 3 | |
| Kökar | MS | 8 | - | - | - | - | - | - | - | 1 | 2 | 2 | 2 | 1 | |
| | M | 6 | - | - | - | - | - | - | - | 1 | 1 | 1 | 2 | 1 | |
| | N | 2 | - | - | - | - | - | - | - | - | 1 | 1 | - | - | |

8. Kuolleet iän ja sukupuolen mukaan maakunnittain ja kunnittain 1996 (Jatk.)
Döda efter ålder och kön landskapsvis och kommunvis 1996 (Forts.)
Deaths by age, sex, region and municipality 1996 (Cont.)

| Alue område Area | Suku- puoli Kön Sex | Yhteensä Totalt Total | Ikä - Ålder - Age | | | | | | | | | | | | |
|-------------------------|------------------------------|-----------------------------|-------------------|------|-------|-------|-------|-------|-------|-------|-------|-------|-------|-----|---|
| | | | 0-4 | 5-14 | 15-29 | 30-44 | 45-59 | 60-64 | 65-69 | 70-74 | 75-79 | 80-84 | 85-89 | 90- | |
| Lemland | MS | 12 | - | - | - | 1 | - | - | - | - | 1 | 2 | 3 | 3 | 2 |
| | M | 4 | - | - | - | 1 | - | - | - | - | 1 | - | 2 | - | - |
| | N | 8 | - | - | - | - | - | - | - | - | - | 2 | 1 | 3 | 2 |
| Lumparland | MS | 6 | - | - | - | - | 1 | - | - | - | 1 | 2 | - | - | 2 |
| | M | 5 | - | - | - | - | 1 | - | - | - | 1 | 2 | - | - | 1 |
| | N | 1 | - | - | - | - | - | - | - | - | - | - | - | - | 1 |
| Maarianhamina-Mariehamn | MS | 111 | - | - | 2 | 2 | 10 | 2 | 8 | 13 | 18 | 21 | 23 | 12 | |
| | M | 62 | - | - | 2 | 2 | 8 | 2 | 4 | 11 | 10 | 11 | 9 | 3 | |
| | N | 49 | - | - | - | - | 2 | - | 4 | 2 | 8 | 10 | 14 | 9 | |
| Saltvik | MS | 16 | - | - | - | - | 2 | - | 2 | 2 | 1 | 4 | 2 | 3 | |
| | M | 11 | - | - | - | - | 2 | - | 2 | 1 | 1 | 2 | 1 | 2 | |
| | N | 5 | - | - | - | - | - | - | - | 1 | - | 2 | 1 | 1 | |
| Sottunga | MS | 4 | - | - | - | - | - | - | - | - | - | 3 | - | - | 1 |
| | M | 2 | - | - | - | - | - | - | - | - | - | 2 | - | - | - |
| | N | 2 | - | - | - | - | - | - | - | - | - | 1 | - | - | 1 |
| Sund | MS | 16 | - | - | - | - | 3 | 2 | 2 | 1 | 3 | 1 | 1 | 3 | |
| | M | 13 | - | - | - | - | 3 | 2 | 2 | 1 | 2 | 1 | 1 | 1 | |
| | N | 3 | - | - | - | - | - | - | - | - | 1 | - | - | 2 | |
| Vårdö | MS | 7 | - | - | - | 1 | - | - | - | - | 1 | 1 | 2 | 2 | |
| | M | 1 | - | - | - | - | - | - | - | - | 1 | - | - | - | |
| | N | 6 | - | - | - | 1 | - | - | - | - | - | 1 | 2 | 2 | |

Liite 1 - Bilaga 1 - Appendix 1

Aluejärjestelyt 1.1.1996
 Områdesregleringar 1.1.1996
 Administrative rearrangements 1.1.1996

| Mistä Varifrån From where | Mihin Vart To where | Alueen nimi | Yhteensä Totalt Total | Miehet Män Males | Naiset Kvinnor Females |
|---------------------------------|---------------------------|-------------|-----------------------------|------------------------|------------------------------|
| Muut kunnat | Kaupungit | Haapavesi | 8 349 | 4 261 | 4 088 |
| Muut kunnat | Kaupungit | Viitasaari | 8 347 | 4 241 | 4 106 |
| Yht. - Totalt - Total | Yht. - Totalt - Total | . | 16 696 | 8 502 | 8 194 |

LIITE 2 - BILAGA 2

Kunnat seutukunnittain 1.1.1996
Kommuner efter ekonomisk region 1.1.1996
Municipalities by sub-regional unit 1.1.1996

| | | |
|-----|---------------------|--|
| 011 | Helsingin | Helsinki, Espoo, Hyvinkää, Järvenpää, Kauniainen, Kerava, Kirkkonummi, Nummijärvi, Siuntio, Tuusula, Vantaa |
| 012 | Lohjan | Lohja, Karjalohja, Karkkila, Lohjan kunta, Nummi-Pusula, Sammatti, Vinti |
| 013 | Tammisaaren | Tammisaari, Hanko, Inkoo, Karjaa, Pohja |
| 014 | Orimattilan | Orimattila, Antjärvi, Myrskylä, Mäntsälä, Pukkila |
| 015 | Porvoon | Porvoo, Askola, Pomainen, Porvoon mlk, Sipoo |
| 016 | Loviisan | Loviisa, Lapinjärvi, Liljendal, Pemaja, Ruotsinpyhtää |
| 021 | Åboland-Turunmaan | Parainen, Dragsfjärd, Houtskär, Iniö, Kemiö, Korppoo, Nauvo, Västanfjärd |
| 022 | Salon | Salo, Halikko, Kiikala, Kisko, Kuusjoki, Muurla, Pemiö, Perteli, Somero, Suomusjärvi, Särkisalo |
| 023 | Turun | Turku, Askainen, Kaarina, Lemu, Lieto, Masku, Merimasku, Naantali, Nousiainen, Paimio, Piikkiö, Raisio, Rusko, Rymättylä, Dauvo, Vahto, Velkua |
| 024 | Vakka-Suomen | Uusikaupunki, Kustavi, Laitila, Mietoinen, Mynämäki, Pyhärinta, Taivassalo, Vehmaa |
| 025 | Loimaan | Loimaa, Alastaro, Aura, Karinainen, Koski TI, Loimaan kunta, Marttila, Mellilä, Oripää, Pöytyä, Tarvasjoki, Yläne |
| 041 | Rauman | Rauma, Eura, Eurajoki, Kiukainen, Kodisjoki, Lappi |
| 042 | Kaakkois-Satakunnan | Huittinen, Hanjavalta, Kokemäki, Köyliö, Punkalaidun, Säskylä, Vampula |
| 043 | Porin | Pori, Kutlaa, Luvia, Nakkila, Noormarkku, Pormarkku, Uivila |
| 044 | Pohjois-Satakunnan | Kankaanpää, Honkajoki, Jämijärvi, Karvia, Lavia, Merikarvia, Suikainen |
| 051 | Hämeenlinnan | Hämeenlinna, Hattula, Hauho, Janakkala, Kalvola, Lammi, Renko, Tuuslos |
| 052 | Riihimäen | Riihimäki, Hausjärvi, Loppi |
| 053 | Forssan | Forssa, Humppila, Jokioinen, Tammela, Ypäjä |
| 061 | Luoteis-Pirkanmaan | Parkano, Hämeenkyrö, Ikaalinen, Kihniö, Viljakkala |
| 062 | Kaakkois-Pirkanmaan | Päikane, Kunmalahti, Luopioinen, Sahalahti |
| 063 | Etelä-Pirkanmaan | Valkeakoski, Kymäkoski, Toijala, Urjala, Viiala |
| 064 | Tampereen | Tampere, Kangasala, Lempäälä, Mouhijärvi, Nokia, Pirkkala, Vesilahti, Ylöjärvi |
| 065 | Itä-Pirkanmaan | Orivesi, Juupajoki, Längelmäki |
| 066 | Koillis-Pirkanmaan | Mänttä, Kuorevesi, Vilppula |
| 067 | Pohjois-Pirkanmaan | Virrat, Kuru, Ruovesi |
| 068 | Lounais-Pirkanmaan | Vammala, Kiikoinen, Suodenniemi, Äetsä |
| 071 | Lahden | Lahti, Asikkala, Hollola, Koski HI, Kärkölä, Nastola, Padasjoki |
| 072 | Heinolan | Heinola, Heinolan mlk |
| 073 | Sysmän | Sysmä, Hartola |
| 081 | Kouvolan | Kouvola, Anjalankoski, Elimäki, Iitti, Jaala, Kuusankoski, Valkeala |
| 082 | Kotka-Haminan | Kotka, Hamina, Miehikkälä, Pyhtää, Vehkalahti, Virolahti |
| 091 | Lappeenrannan | Lappeenranta, Joutseno, Luumäki, Ylämaa |
| 092 | Savitaipaleen | Savitaipale, Lemi, Suomenniemi, Taipalsaari |
| 093 | Imatran | Imatra, Rautjärvi, Ruokolahti |
| 094 | Kärkikuntien | Parikkala, Saari, Uukuniemi |
| 101 | Mikkelin | Mikkeli, Antola, Hirvensalmi, Kangasniemi, Mikkelin mlk, Mäntyharju, Pertunmaa, Ristiina |
| 102 | Juvan | Juva, Puumala, Rantasalmi, Sulkava |
| 103 | Savonlinnan | Savonlinna, Enonkoski, Kerimäki, Punkaharju, Savonranta |
| 104 | Joroisten | Joroinen, Heinävesi, Kangaslampi |
| 105 | Pieksämäen | Pieksämäki, Haukivuori, Jäppilä, Pieksämäen mlk, Virtasalmi |
| 111 | Ylä-Savon | Iisalmi, Keitele, Kiuruvesi, Lapintahti, Maaninka, Pielavesi, Sonkajärvi, Varpaisjärvi, Vieremä |
| 112 | Kuopion | Kuopio, Siilinjärvi, Vehmersalmi |
| 113 | Koillis-Savon | Nilsinä, Juankoski, Kaavi, Rautavaara, Tuusniemi |
| 114 | Varkauden | Varkaus, Leppävirta |
| 115 | Sisä-Savon | Suonenjoki, Karttula, Rautalampi, Tervo, Vesanto |

| | | |
|-----|----------------------------|---|
| 121 | Outokummun | Outokumpu, Polvijärvi |
| 122 | Joensuun | Joensuu, Eno, Kiihtelysvaara, Kontiolahti, Liperi, Pyhäselkä |
| 123 | Ilomantsin | Ilomantsi, Tuupovaara |
| 124 | Keski-Karjalan | Kitee, Kesälahti, Rääkkylä, Tohmajärvi, Värtsilä |
| 125 | Pielisen Karjalan | Lieksa, Juuka, Nurmes, Valtimo |
| 131 | Jyväskylän | Jyväskylä, Jyväskylän mlk, Laukaa, Muurame |
| 132 | Kaakkoisen Keski-Suomen | Hankasalmi, Joutsa, Leivonmäki, Luhanka, Toivakka |
| 133 | Keuruun | Keuruu, Multia, Petäjävesi, Uurainen |
| 134 | Jämsän | Jämsä, Jämsänkoski, Korpilahti, Kuhmoinen |
| 135 | Äänekosken | Äänekoski, Konnevesi, Sumiainen, Suolahti |
| 136 | Saarijärven | Saarijärvi, Kannonkoski, Karstula, Kivijärvi, Kyyjärvi, Pylkönmäki |
| 137 | Viitasaaren | Viitasaari, Kinnula, Pihtipudas |
| 141 | Suupohjan | Kauhajoki, Isojoki, Jurva, Karjoki, Teuva |
| 142 | Pohjoisten Seinänaapurien | Seinäjoki, Ilmajoki, Nurmo, Ylistaro |
| 143 | Eteläisten Seinänaapurien | Kurikka, Jalasjärvi, Peräseinäjoki |
| 144 | Kuusiokuntien | Alavus, Kuortane, Lehtimäki, Soini, Toysä, Ähtärä |
| 145 | Härmänmaan | Lapua, Alahärmä, Kauhava, Ylihärmä |
| 146 | Järviseudun | Alajärvi, Evijärvi, Korttesjärvi, Lappajärvi, Vimpeli |
| 151 | Kyrönmaan | Laihia, Isokyrö, Vähäkyrö |
| 152 | Vaasan | Vaasa, Korsnäs, Maalahti, Maksamaa, Mustasaari, Oravainen, Vöyri |
| 153 | Sydösterbottens kustregion | Närpiö, Kaskinen, Kristiinankaupunki |
| 154 | Jakobstadsregionen | Pietarsaari, Kruunupyö, Luoto, Pedersöre, Uusikaarlepyy |
| 161 | Kaustisen | Kaustinen, Halsua, Lestijärvi, Perho, Toholampi, Ullava, Veteli |
| 162 | Kokkolan | Kokkola, Himanka, Kannus, Kälvä, Lohtaja |
| 171 | Oulun | Oulu, Hailuoto, Haukipudas, Kempele, Kiiminki, Muhos, Oulunsalo |
| 172 | Lakeuden | Liminka, Lumijoki, Rantsila, Temmes, Tyrnävä |
| 173 | Iin | Ii, Kuivaniemi, Utajärvi, Yli-Ii, Ylikiiminki |
| 174 | Raahen | Raahe, Pattijoki, Pyhäjoki, Ruukki, Siikajoki, Vihanti |
| 175 | Siikalatvan | Pyhäntä, Kestilä, Piippola, Pulikkila |
| 176 | Nivala-Haapajärven | Nivala, Haapajärvi, Haapavesi, Kärsämäki, Pyhäsalmi, Reisjärvi |
| 177 | Ylivieskan | Ylivieska, Alavieska, Kalajoki, Merijärvi, Oulainen, Sievi |
| 178 | Koillismaan | Kuusamo, Pudasjärvi, Taivalkoski |
| 181 | Ylä-Kainuun | Kuhmo, Hyrynsalmi, Puolanka, Suomussalmi, Vaala |
| 182 | Kajaanin | Kajaani, Paltamo, Ristijärvi, Sotkamo, Vuolijoki |
| 191 | Rovaniemen | Rovaniemi, Rovaniemen mlk |
| 192 | Kemi-Tornion | Kemi, Keminmaa, Simo, Tervola, Tornio |
| 193 | Torniolaakson | Ylitornio, Pello |
| 194 | Koillis-Lapin | Kemijärvi, Pelkosenniemi, Salla, Savukoski |
| 195 | Posio-Ranuan | Ranua, Posio |
| 196 | Tunturi-Lapin | Kittilä, Enontekiö, Kolari, Muonio |
| 197 | Ylä-Lapin | Sodankylä, Inari, Utsjoki |
| 211 | Mariehamns | Maarianhamina, Eckerö, Finström, Geta, Hammarland, Jomala, Lemland, Lumparland, Saltvik, Sund |
| 212 | Föglö | Föglö, Brändö, Kumlinge, Kökar, Sottunga, Vårdö |

Liite 3 - Bilaga 3 - Appendix 3

Maassamuutto tuhatta henkeä kohti maaseutumaisissa seutukunnissa 1985 ja 1996
Inrikes omflyttning 1985 och 1996 på tusen av medelfolkmängden i ekonomiska regioner, som är landsbygdsregioner

Internal migration per thousand persons in rural sub-regional units in 1985 and 1996

| Vuosi År Year | Tulomuutto Inflyttning In-migration | Lähtömuutto Utflyttning Out-migration | Nettomuutto Nettoflyttning Net migration |
|---------------------|---|---|--|
| 1985 | 30,1 | 35,6 | - 5,5 |
| 1996 | 30,1 | 38,8 | - 8,7 |

Seutukunnat kaupunkimaisuuden mukaan 1.1.1996

Seutukunta on kaupunkimainen (1), kun yksikin sen kunnista on kaupunkimainen.
Muuten seutukunta on maaseutumainen (2).

| Seutukun- tatunnus | Seutukunnan nimi | Kaupunki- maisuus |
|-----------------------|---------------------|----------------------|
| 011 | Helsingin | 1 |
| 012 | Lohjan | 1 |
| 013 | Tammisaaren | 1 |
| 014 | Orimattilan | 2 |
| 015 | Porvoon | 1 |
| 016 | Loviisan | 1 |
| 021 | Åboland-Turunmaan | 2 |
| 022 | Salon | 1 |
| 023 | Turun | 1 |
| 024 | Vakka-Suomen | 2 |
| 025 | Loimaan | 1 |
| 041 | Rauman | 1 |
| 042 | Kaakkois-Satakunnan | 1 |
| 043 | Porin | 1 |
| 044 | Pohjois-Satakunnan | 2 |
| 051 | Hämeenlinnan | 1 |
| 052 | Riihimäen | 1 |
| 053 | Forssan | 1 |
| 061 | Luoteis-Pirkanmaan | 2 |
| 062 | Kaakkois-Pirkanmaan | 2 |
| 063 | Etelä-Pirkanmaan | 1 |
| 064 | Tampereen | 1 |
| 065 | Itä-Pirkanmaan | 2 |
| 066 | Koillis-Pirkanmaan | 1 |
| 067 | Pohjois-Pirkanmaan | 2 |
| 068 | Lounais-Pirkanmaan | 2 |
| 071 | Lahden | 1 |
| 072 | Heinolan | 1 |
| 073 | Sysmän | 2 |
| 081 | Kouvolan | 1 |
| 082 | Kotka-Haminan | 1 |
| 091 | Lappeenrannan | 1 |
| 092 | Savitaipaleen | 2 |
| 093 | Imatran | 1 |
| 094 | Kärkikuntien | 2 |
| 101 | Mikkelin | 1 |
| 102 | Juvan | 2 |
| 103 | Savonlinnan | 1 |

| | | |
|-----|----------------------------|---|
| 104 | Joroisten | 2 |
| 105 | Pieksämäen | 1 |
| 111 | Ylä-Savon | 1 |
| 112 | Kuopion | 1 |
| 113 | Koillis-Savon | 2 |
| 114 | Varkauden | 1 |
| 115 | Sisä-Savon | 2 |
| 121 | Outokummun | 2 |
| 122 | Joensuun | 1 |
| 123 | Ilomantsin | 2 |
| 124 | Keski-Karjalan | 2 |
| 125 | Pielisen Karjalan | 2 |
| 131 | Jyväskylän | 1 |
| 132 | Kaakkoisen Keski-Suomen | 2 |
| 133 | Keuruun | 2 |
| 134 | Jämsän | 2 |
| 135 | Äänekosken | 1 |
| 136 | Saarijärven | 2 |
| 137 | Viitasaaren | 2 |
| 141 | Suupohjan | 2 |
| 142 | Pohjoisten seinänaapurien | 1 |
| 143 | Eteläisten seinänaapurien | 2 |
| 144 | Kuusikuntien | 2 |
| 145 | Härjänmaan | 2 |
| 146 | Järviseedun | 2 |
| 151 | Kyrönmaan | 2 |
| 152 | Vaasan | 1 |
| 153 | Sydösterbottens kustregion | 1 |
| 154 | Jakobstadsregionen | 1 |
| 161 | Kaustisen | 2 |
| 162 | Kokkolan | 1 |
| 171 | Oulun | 1 |
| 172 | Lakeuden | 2 |
| 173 | lin | 2 |
| 174 | Raahen | 1 |
| 175 | Siikalatvan | 2 |
| 176 | Nivala-Haapajärven | 2 |
| 177 | Ylivieskan | 2 |
| 178 | Koillismaan | 2 |
| 181 | Ylä-Kainuun | 2 |
| 182 | Kajaanin | 1 |
| 191 | Rovaniemen | 1 |
| 192 | Kemi-Tornion | 1 |
| 193 | Tomiolaakson | 2 |
| 194 | Koillis-Lapin | 2 |
| 195 | Posio-Ranuan | 2 |
| 196 | Tunturi-Lapin | 2 |
| 197 | Ylä-Lapin | 2 |
| 211 | Mariehamns | 1 |
| 212 | Föglö | 2 |

Kaupunkimaiset työssäkäyntialueet 1.1.1996

Kaupunkimainen työssäkäyntialue muodostuu kaupunkimaisista kuntaseuduista ja niistä kaupunkimaisista kunnista, joilla ei ole kehyskuntaa. Kehyskuntia ovat kunnat joissa asuvista työllisistä vähintään 25 prosenttia pendelöi toiseen kuntaan ja vähintään 45 prosenttia yhteensä ulos kunnasta. Se kunta, johon kunnasta eniten pendelöidään, on kunnan keskuskunta. Kehyskuntia kutsutaan myös lähiökunniksi.

Kaupunkimainen kuntaseutu muodostuu keskuskunnasta ja kehyskunnista. Keskuskuntia ovat ne kunnat, joilla on kehyskunta. Suomessa kaikki keskuskunnat olivat 1993 kaupunkimaisia kuntia.

| Yht. | Keskus- kunta | Kehys- kunnat |
|------|------------------|------------------|
|------|------------------|------------------|

Kaupunkimaiset kuntaseudut**Helsingin**

| | |
|----------|---|
| Helsinki | Espoo, Vantaa, Järvenpää, Kauniainen, Kerava, Kirkkonummi, Nurmijärvi, Sipoo, Tuusula |
|----------|---|

Hämeenlinnan

| | |
|-------------|---------|
| Hämeenlinna | Hattula |
|-------------|---------|

Imatran

| | |
|--------|------------|
| Imatra | Ruokolahti |
|--------|------------|

Joensuun

| | |
|---------|------------------------|
| Joensuu | Pyhäselkä, Kontiolahti |
|---------|------------------------|

Jyväskylän

| | |
|-----------|----------------------------------|
| Jyväskylä | Jyväskylän maalaiskunta, Muurame |
|-----------|----------------------------------|

Kemin

| | |
|------|----------|
| Kemi | Keminmaa |
|------|----------|

Kotkan

| | |
|-------|--------|
| Kotka | Pyhtää |
|-------|--------|

Kouvolan

| | |
|---------|----------|
| Kouvola | Valkeala |
|---------|----------|

Lahden

| | |
|-------|---------|
| Lahti | Hollola |
|-------|---------|

| | | |
|----------------|---------------|--|
| Lappeenrannan | Lappeenranta | Taipalsaari |
| Maarianhaminan | Maarianhamina | Eckerö, Finström, Hammarland, Jomala, Lemland, Lumparland, Saltvik, Sund |
| Mikkelin | Mikkeli | Mikkelin mlk |
| Oulun | Oulu | Haukipudas, Kempele, Kiiminki, Oulunsalo |
| Pietarsaaren | Pietarsaari | Luoto |
| Porin | Pori | Luvia, Noormarkku, Ulvila |
| Raahen | Raahe | Partijoki |
| Rauman | Rauma | Eurajoki, Kodisjoki, Pyhäranta |
| Rovaniemen | Rovaniemi | Rovaniemen mlk |
| Salon | Salo | Halikko, Muurla, Pertteli |
| Seinäjoen | Seinäjoki | Nurmo |
| Tampereen | Tampere | Kangasala, Lempäälä, Pirkkala, Ylöjärvi |
| Turun | Turku | Aura, Kaarina, Lemu, Lieto, Masku, Naantali, Nousiainen, Piikkiö, Raisio, Rusko, Vahto |
| Forssan | Forssa | Tammela |
| Vaasan | Vaasa | Vähäkyrö, Mustasaari |
| Haminan | Hamina | Vehkalahti |

| | | |
|-----------------|----------------|---------------------|
| Heinolan | Heinola | Heinolan mlk |
| Lohjan | Lohja | Lohjan kunta |
| Porvoon | Porvoo | Porvoon mlk |

Kaupunkimaiset kunnat, joilla ei kehyskuntaa

Harjavalta
Hanko
Hyvinkää
Iisalmi
Kajaani
Kaskinen
Kokkola
Kuopio
Kuusankoski
Loimaa
Loviisa
Mänttä
Nokia
Riihimäki
Pieksämäki
Savonlinna
Suolahti
Toijala
Tornio
Varkaus
Valkeakoski
Viiala

Väestönmuutokset kunnittain 1996 -julkaisu sisältää tiedot väestönmuutoksista vuodelta 1996 lääneittäin, maakunnittain, seutukunnittain ja kunnittain. Taulukoihin sisältyvät elävänä syntyneet, kuolleet, avioliiton solmineet, avioerot sekä maahan-, maasta-, maassa- ja kunnassamuuttaneet. Lisäksi julkaisussa onon erilliset kunnittaiset taulukot syntyneistä äidin iän mukaan ja kuolleista iän ja sukupuolen mukaan.

Publikationen Befolkningsförändringar kommunvis 1996 innehåller uppgifter om befolkningsförändringar efter län, landskap, regionkommun och kommun. Tabulerade befolkningsförändringar gäller födda, döda, antalet ingånga äktenskap, antalet äktenskapsskillnader samt utvandrare, invandrare, inrikes omflyttning och omflyttning inom kommunen. Dessutom finns det separata tabeller där födda efter moderns ålder samt döda efter ålder och kön presenteras kommunvis.

The publication 'Vital Statistics by Municipality 1996' contains data on vital events by province, region, sub-regional unit, and municipality for 1996. The tables in the publication provide data on live births, on deaths, on marriages contracted and dissolved, and on immigration, emigration, internal migration, and migration within municipality. The publication also contains separate tables by municipality on live births by mother's age and on deaths by age and sex.

Myynti:
Tilastokeskus/Myyntipalvelu
PL 3B
00022 TILASTOKESKUS
puh. (09) 1734 2011
faksi (09) 1734 2474
sähköposti: myynti.tilastokeskus@stat.fi

Försäljning:
Statistikcentralen/Försäljningstjänsten
PB 3B
00022 STATISTIKCENTRALEN
tfn (09) 1734 2011
fax (09) 1734 2474
e-post: myynti.tilastokeskus@stat.fi

Orders:
Statistics Finland/Sales Services
P.O.Box 3B
FIN-00022 STATISTICS FINLAND
Tel. + 358-9-1734 2011
Fax + 358-9-1734 2474
E-mail: myynti.tilastokeskus@stat.fi

ISSN 0784-8447
= Väestö
ISSN 0785-479X
ISBN 951-727-337-1



9 789517 273374