



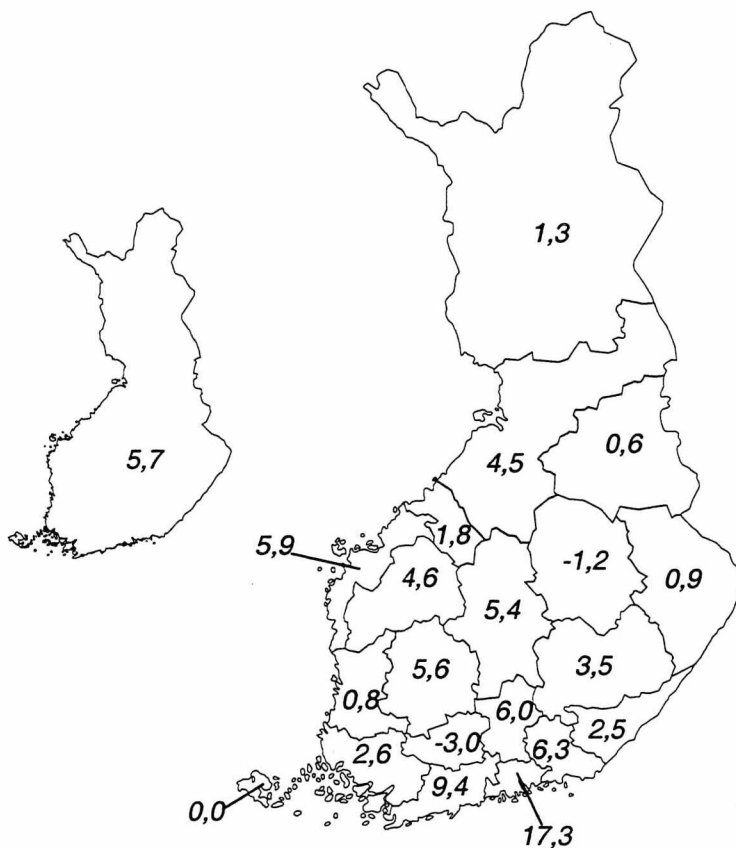
Alueellinen luottokanta

Det regionala kreditbeståndet
Outstanding Credit by Region

1998

Lisätietoja - Förfrågningar - Inquiries: Jarkko Pasanen ja Mirja Laine
Vastaava tilastojohtaja - Ansvarig statistikdirektör - Director in charge: Markku Suur-Kujala

Yleisöluottokannan muutos vv. 1997 - 1998, %



Sisälllys

| | Sivu |
|---|-------------|
| Katsaus..... | 3 |
| <hr/> | |
| Suuralueittaiset asetelmat | |
| 1 Luotonanto yleisölle luotonantajan sektorin ja luotonsaajien suuralueen mukaan..... | 7 |
| 2 Luotonanto yleisölle luotonsaajien sektorin ja luotonsaajien suuralueen mukaan..... | 9 |
| 3 Luotonanto yrityksille ja elinkeinonharjoittajien kotitalouksille luotonsaajien toimialan ja suuralueen mukaan... | 11 |
| 4 Kotitaloudet | |
| 4.1 Kotitalouksien ja kotitalouksien luottokannan jakautuminen suuralueittain..... | 13 |
| <hr/> | |
| Maakunnittaiset taulut | |
| 1 Luotonanto yleisölle luotonantajan sektorin ja luotonsaajien sektorin ja maakunnan mukaan..... | 14 |
| 2 Luotonanto yrityksille ja elinkeinonharjoittajien kotitalouksille luotonantajan sektorin ja luotonsaajan toimialan ja maakunnan mukaan..... | 22 |
| 3 Asuntoluotot | |
| 3.1 Asuntoluotot luotonantajan sektorin ja luotonsaajan maakunnan mukaan..... | 30 |
| 3.2 Vapaa-ajan asuntoluotot..... | 31 |
| Tuoteseloste..... | 32 |
| Termiluettelo..... | 36 |

Innehåll

| | Sida |
|---|-------------|
| Översikt | 3 |
| <hr/> | |
| Regionala tablåer | |
| 1 Kreditgivningen till allmänheten enligt kreditgivarsektor och kredittagarens storumråde..... | 7 |
| 2 Kreditgivningen till allmänheten enligt kredittagarsektor och storumråde..... | 9 |
| 3 Kreditgivningen till företag och näringsidkares hushåll enligt kredittagarens näringsgren och storumråde..... | 11 |
| 4 Hushåll | |
| 4.1 Fördelning av hushåll och hushållsektors kreditbeståndet enligt storumrådena..... | 13 |
| <hr/> | |
| Landskapvisa tabeller | |
| 1 Kreditgivningen till allmänheten enligt kreditgivarsektor och kredittagarsektor och -landskap..... | 14 |
| 2 Kreditgivningen till företag och näringsidkares hushåll enligt kreditgivarsektor och kredittagarens näringsgren och landskap..... | 22 |
| 3 Bostadskrediter | |
| 3.1 Enligt kreditgivarsektor och kredittagarens landskap..... | 30 |
| 3.2 Fritidsbostadskrediter..... | 31 |
| Produktsdeklaration..... | 32 |
| Terminologi..... | 36 |

Sisällys

| | Sivu |
|---|------|
| Katsaus..... | 3 |
| <hr/> | |
| Suuralueittaiset asetelmat | |
| 1 Luotonanto yleisölle luotonantajan sektorin ja luotonsaajien suuralueen mukaan..... | 7 |
| 2 Luotonanto yleisölle luotonsaajien sektorin ja luotonsaajien suuralueen mukaan..... | 9 |
| 3 Luotonanto yrityksille ja elinkeinonharjoittajien kotitalouksille luotonsaajien toimialan ja suuralueen mukaan... | 11 |
| 4 Kotitaloudet | |
| 4.1 Kotitalouksien ja kotitalouksien luottokannan jakautuminen suuralueittain..... | 13 |
| <hr/> | |
| Maakunnittaiset taulut | |
| 1 Luotonanto yleisölle luotonantajan sektorin ja luotonsaajien sektorin ja maakunnan mukaan..... | 14 |
| 2 Luotonanto yrityksille ja elinkeinonharjoittajien kotitalouksille luotonantajan sektorin ja luotonsaajan toimialan ja maakunnan mukaan..... | 22 |
| 3 Asuntoluotot | |
| 3.1 Asuntoluotot luotonantajan sektorin ja luotonsaajan maakunnan mukaan..... | 30 |
| 3.2 Vapaa-ajan asuntoluotot..... | 31 |
| Tuoteseloste..... | 32 |
| Termiluettelo..... | 36 |

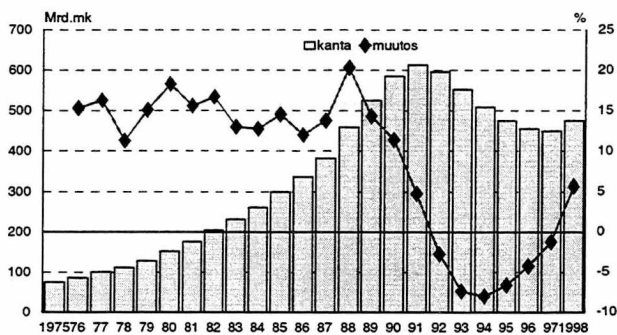
Contents

| | Page |
|---|------|
| Overview | 3 |
| <hr/> | |
| Graphs by major regions | |
| 1 Lending to the public by sector of lender and major region of borrower..... | 7 |
| 2 Lending to the public by sector and major region of borrower..... | 9 |
| 3 Lending to enterprises and to the households of employers and own-account workers by activity and major region of borrower..... | 11 |
| 4 Households | |
| 4.1 Major regional distribution of households and of outstanding credit granted to households..... | 13 |
| <hr/> | |
| Tables by regions | |
| 1 Lending to the public by sector of lender and by sector and region of borrower..... | 14 |
| 2 Lending to enterprises and to the households of employers and own-account workers by sector of lender and by activity and region of borrower..... | 22 |
| 3 Housing loans | |
| 3.1 Amount outstanding by sector of lender and region of borrower..... | 30 |
| 3.2 Loans for free-time residences..... | 31 |
| Product description..... | 32 |
| Glossary..... | 36 |

ALUEELLINEN LUOTTOKANTA 1998

Vuonna 1998 alueellisessa luottokannassa yleisöluottojen kanta kääntyi kasvuun kuuden vuoden supistumisen jälkeen. Yleisölle myönnettyjen luottojen kanta oli vuoden lopussa kaikkiaan 475 miljardia markkaa, josta kotitalouksilla oli 198 miljardia markkaa. Yleisöluottokanta kasvoi edellisvuodesta 26 miljardia markkaa. Koko maan kasvu oli vuodessa 5,7 prosenttia.

Kuvio 1. Yleisöluottokanta (Mrd. mk) ja sen vuosimuutos (%) 1975 - 1998



Maakuntien kasvuluvuissa eroja

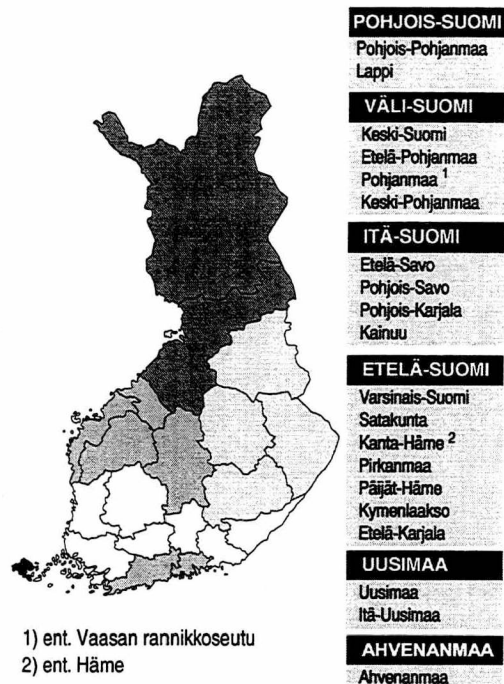
Alueittain tarkasteluna yleisöluottojen kehitys oli hyvin epäyhtenäistä vuonna 1998. Voimakkainta yleisöluottojen kasvu oli Itä-Uudellamaalla. Alueen reilun 6 miljardin yleisöluottokanta oli viime vuoden lopussa yli 7 miljardia markkaa, mikä merkitsee 17,3 prosentin vuotuista kasvua. Luottokanta kasvoi voimakkaasti myös Uudenmaan maakunnassa eli 9,4 prosenttia vuodessa. Maakunnan merkitystä koko maan kasvulukuihin lisää se, että kaikista yleisöluotoista 38 prosenttia on kirjattu sinne. Kahdessa maakunnassa yleisöluottojen kanta supistui edellisvuodesta. Kanta-Hämeen maakunnan luotot pienenevät 3,0 prosenttia ja Pohjois-Savon 1,2 prosenttia. Maakuntajako on alueellisessa luottokannassa ollut käytössä vuodesta 1997 alkaen.

Kotitalouksien keskimääräinen luottokanta 83 000 markka

Kotitalouksien luottokanta oli 198 miljardia markkaa vuoden 1998 lopussa. Valtaosa eli 60 prosenttia kotitalouksien luotoista oli nostettu Etelä-Suomen ja Uudenmaan suuralueilla.

Vuoden 1998 lopussa kotitalouksilla oli luottoja keskimäärin 83 000 markkaa, mikä oli neljä tuhatta markkaa enemmän kuin vuotta aikaisemmin. Eniten luottoja kotitaloutta kohti laskettuna oli Ahvenanmaalaisilla, eli 120 000 markkaa. Suurin vuosimuutos oli Uusimaalaisilla kotitalouksilla, joiden keskimääräinen luottokanta kasvoi vuodessa 11 prosenttia 81 000 markkaan.

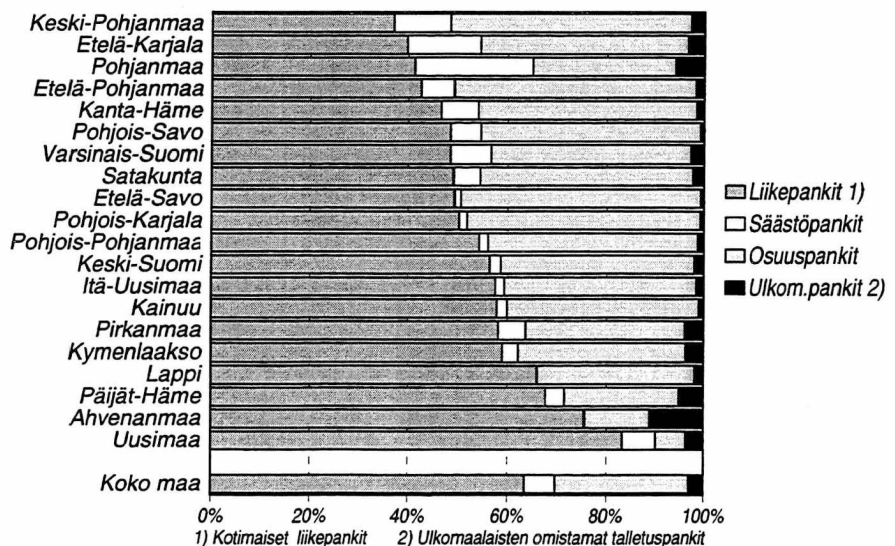
Kuva 1. Suuralueet ja maakunnat



Yleisöluotoista 64 prosenttia talletuspankeista

Yleisöluototuksessa talletuspankkien osuus oli kaikkiaan 64 prosenttia vuoden 1998 lopussa. Valtaosa yleisöluotoista on nostettu liikepankeista, koko maan tasolla talletuspankki-luotoista 64 prosenttia. Vain Keski- ja Etelä-Pohjanmaalla sekä Etelä-Karjalassa osuuspankkien osuus oli liikepankkeja suurempi. Liikepankkien markkinaosuus oli suurin Uudenmaan maakunnassa, missä yli 80 prosenttia yleisöluotoista on liikepankeista. Pienimmillään liikepankkien osuus oli Keski-Pohjanmaalla, jossa alle 40 prosenttia luotoista oli liikepankkien luototusta.

Kuvio 2. Talletuspankkien markkinaosuudet yleisöluotonannosta maakunnittain vuoden 1998 lopussa, %



Osuuspankkien markkinaosuus yleisöluotoista oli viime vuoden lopussa 27 prosenttia, ja suurin ryhmittä se oli Keski- ja Etelä-Pohjanmaan sekä Etelä-Karjalan maakunnissa. Osuuspankeilla on vahva asema yleisöluotoissa kaikkialla Suomessa lukuun ottamatta Uudenmaan ja Ahvenanmaan maakuntia. Uudenmaan maakunnassa osuuspankkien osuus oli vain 6 prosenttia, kun muissa maakunnissa se oli keskimäärin 39 prosenttia.

Säästöpankkien osuus yleisöluotoista oli 6 prosenttia vuoden 1998 lopussa. Suurimmillaan se oli Pohjanmaan maakunnassa, jossa säästöpankkien markkinaosuus oli 24 prosenttia.

Ulkomaisten talletuspankkien markkinaosuus oli Ahvenanmaalla, 11 prosenttia. Muuten niillä oli 3 prosenttia yleisöluotoista.

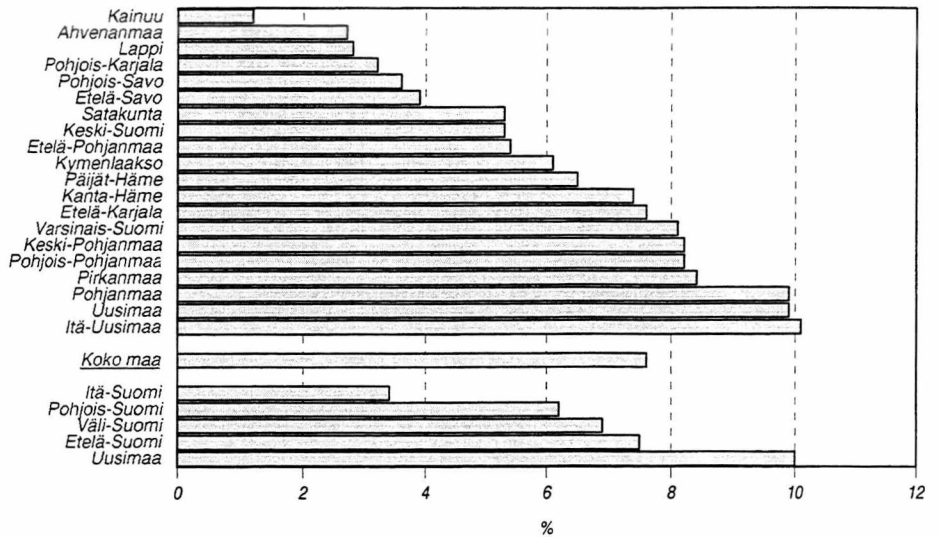
Asuntoluotot kasvussa kaikissa maakunnissa

Asuntoluottokanta oli vuoden 1998 lopussa kaikkiaan 201 miljardia markkaa, joka oli 14 miljardia markkaa enemmän kuin vuotta aiemmin. Eniten asuntoluottoja oli Uudenmaan maakunnassa, 68 miljardia markkaa.

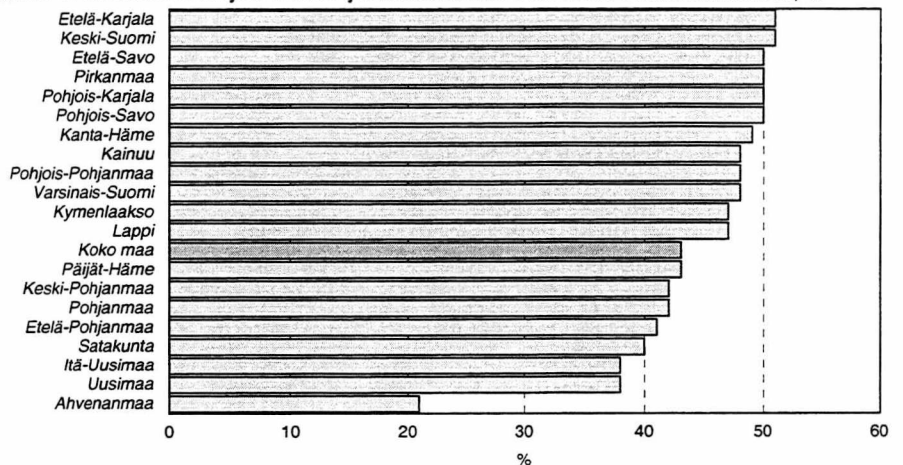
Asuntoluottokanta kasvoi Itä-Uudellamaalla 10,1 prosenttia vuoden 1998 aikana. Myös Uudenmaan ja Pohjanmaan maakuntien asuntoluottokannan kasvu oli muuta maata nopeampaa, 9,9 prosenttia vuodessa. Hitainta kasvu oli Kainuussa, 1,2 prosenttia.

Asuntoluototuksesta 68 prosenttia nostettiin talletuspankeista. Pienin osuus talletuspankeilla oli asuntoluotoista Uudellamaalla ja Pohjois-Karjalassa, 64 prosenttia maakunnan asuntoluotoista. Suurin osuus oli Ahvenanmaalla, 99 prosenttia.

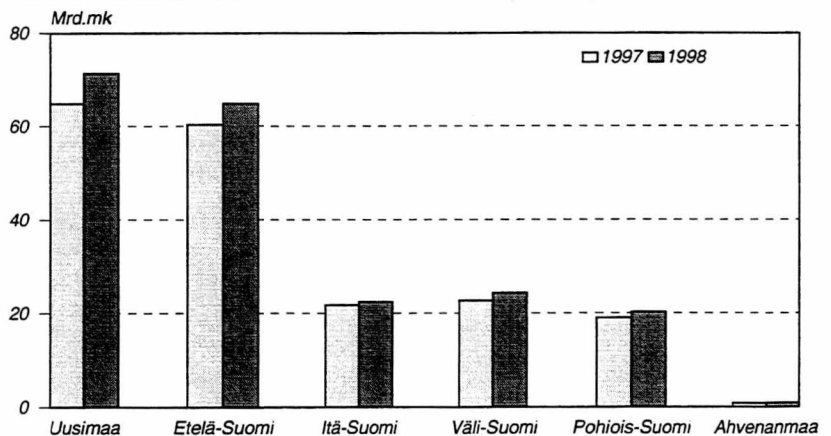
Kuvio 3. Asuntoluottokannan vuosimuutos maakunnittain 1997-1998, %



Kuvio 4. Asuntoluottojen osuus yleisöluotoista 31.13.1998 maakunnittain, %



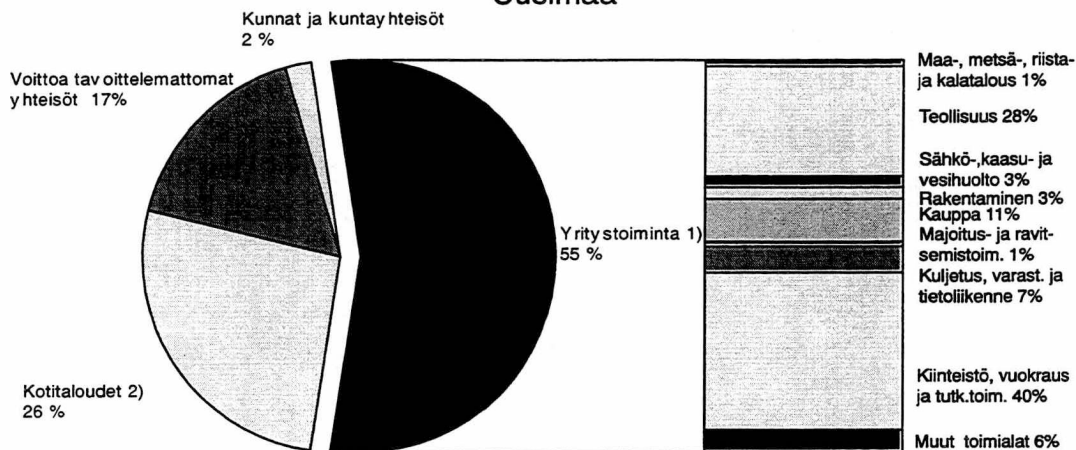
Kuvio 5. Asuntoluotot suuralueittain vuosina 1997 ja 1998, mrd. mk




Alueellisesta luottokantatilastosta ilmenee rahoituslaitosten, valtion ja sosiaaliturvarahastojen yleisöluottojen jakauma maakunnittain ja suuralueittain. Yleisöluottoja ovat luotot, joita myönnetään yrityksille, kunnille ja kuntayhtymille, Ahvenanmaan maakuntahallinnolle voittoa tavoittelemattomille yhteisöille sekä kotitalouksille. Alueellisen luottokannan luotonantokäsitteeseen ei sisälly joukkovelkakirjalainoja.

Luotosaajasektorien osuudet yleisöluotoista suuralueittain ja yritystoiminnan luottojen jakautuminen toimialoittain 31.12.1998

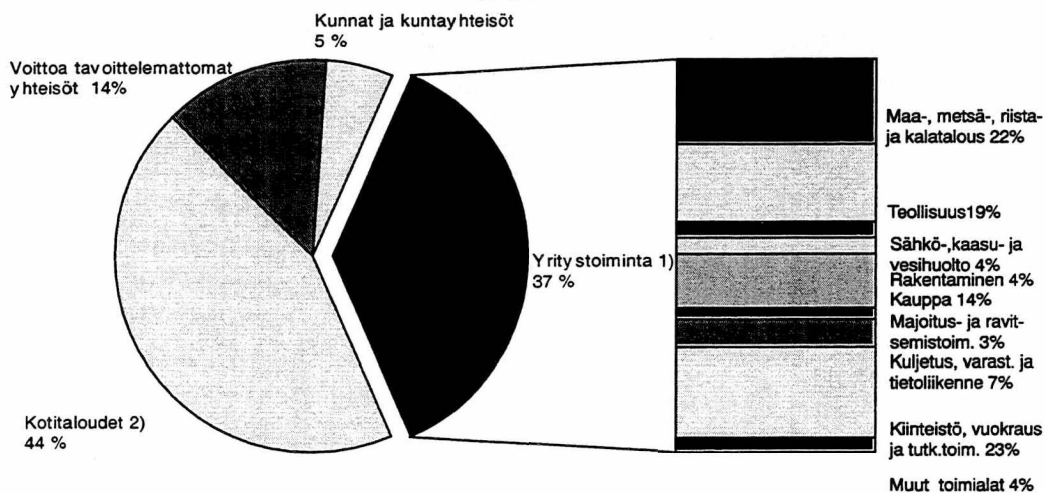
Uusimaa



Etelä-Suomi



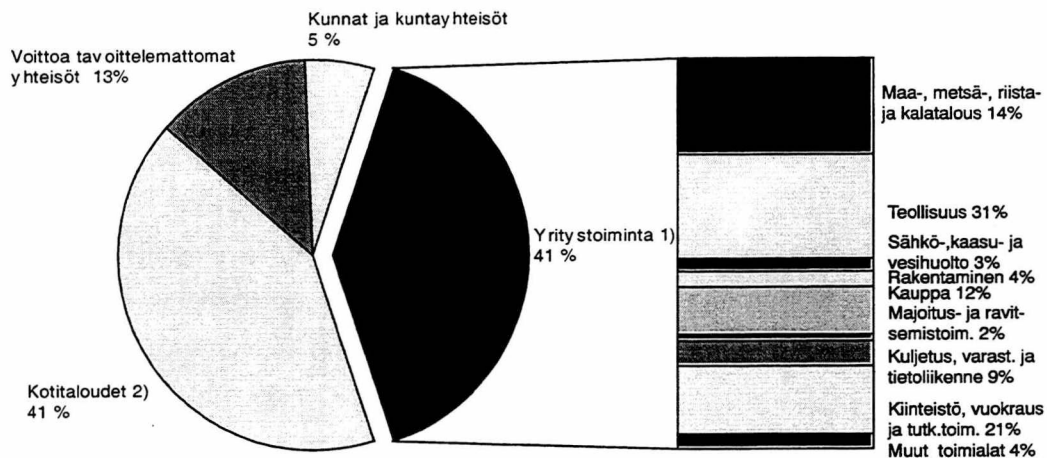
Itä-Suomi



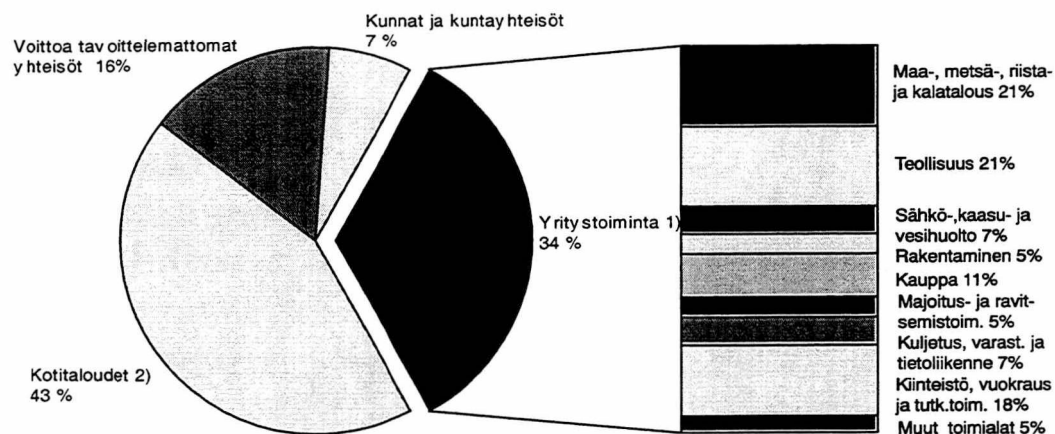
1) Yritykset ja elinkeinonharjoittajien kotitaloudet

2) Palkansaaja- ja muut kotitaloudet

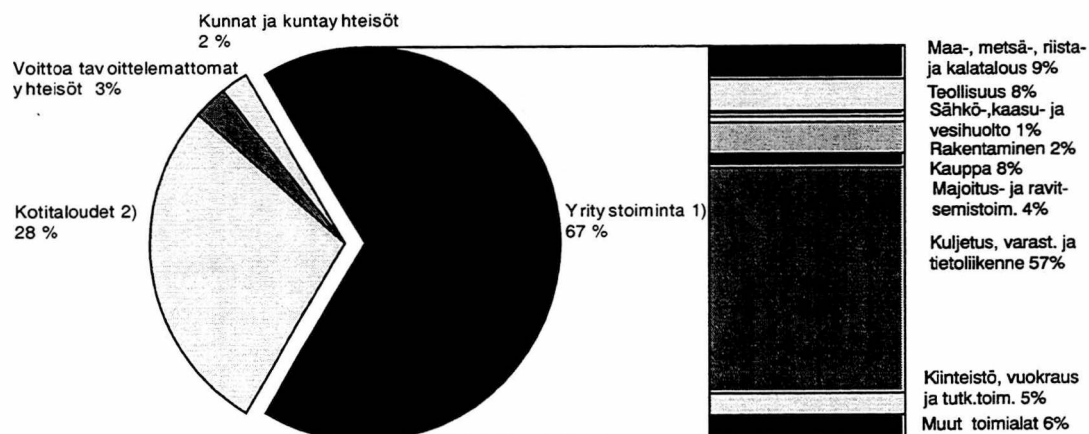
Väli-Suomi



Pohjois-Suomi



Ahvenanmaa



1) Yritykset ja elinkeinonharjoittajien kotitaloudet

2) Palkansaaja- ja muut kotitaloudet

31.12.1998

Tilastokeskus - Alueellinen luottokanta

Luotonanto yleisölle luotonantajan sektorin ja luotonantajan suuralueen mukaan, luotonannon alueellinen rakenne

Asetelma 1.2

| Luotonantajasektorit | 2-3 | | 2 | 21 | 22 | 221 | 222 | 23 | 24 | 26 | 3 | 31 | 32-33 | 35 | 351 | 352 |
|--------------------------|------------|------------------------------|-------|-------|-------|-------|-------|-------|-------|-------|-------|-------|-------|-------|-------|-------|
| | Yhteensä | R% vakuutus- laitokset | | | | | | | | | | | | | | |
| Luotonantajan suuralueet | R% | R% | R% | R% | R% | R% | R% | R% | R% | R% | R% | R% | R% | R% | R% | R% |
| Uusimaa | 1998 39,7 | 36,5 | 83,9 | 36,6 | 36,4 | 42,8 | 36,2 | 70,8 | 20,8 | 50,5 | 38,0 | 28,2 | 66,9 | 66,9 | 0,0 | 0,0 |
| | 1997 38,3 | 34,6 | 76,9 | 33,5 | 33,4 | 41,8 | 36,1 | 66,0 | 40,9 | 48,9 | 36,8 | 23,2 | 64,4 | 64,4 | 0,0 | 0,0 |
| Etelä-Suomi | 1998 29,1 | 30,8 | 4,3 | 31,5 | 31,4 | 33,8 | 27,9 | 18,1 | 30,4 | 23,5 | 27,3 | 29,8 | 18,6 | 18,5 | 100,0 | 100,0 |
| | 1997 29,8 | 31,8 | 4,3 | 33,0 | 33,0 | 31,5 | 26,9 | 19,5 | 34,8 | 24,0 | 26,7 | 31,9 | 20,2 | 20,2 | 100,0 | 100,0 |
| Itä-Suomi | 1998 9,5 | 9,7 | 1,1 | 9,6 | 9,8 | 2,6 | 8,7 | 3,7 | 18,4 | 8,8 | 12,6 | 14,3 | 4,0 | 4,0 | 0,0 | 0,0 |
| | 1997 9,9 | 10,0 | 1,7 | 10,3 | 10,5 | 1,5 | 9,5 | 5,5 | 9,0 | 9,6 | 15,0 | 15,4 | 4,0 | 4,0 | 0,0 | 0,0 |
| Väli-Suomi | 1998 11,5 | 12,2 | 7,5 | 12,3 | 12,3 | 12,5 | 11,1 | 3,9 | 16,3 | 9,1 | 11,7 | 12,1 | 6,0 | 6,0 | 0,0 | 0,0 |
| | 1997 11,5 | 12,4 | 11,1 | 12,7 | 12,7 | 14,5 | 11,6 | 4,3 | 9,7 | 9,2 | 11,7 | 13,2 | 6,2 | 6,2 | 0,0 | 0,0 |
| Pohjois-Suomi | 1998 8,9 | 9,2 | 3,2 | 8,9 | 9,1 | 4,4 | 10,4 | 3,0 | 13,5 | 7,9 | 10,3 | 15,6 | 4,2 | 4,2 | 0,0 | 0,0 |
| | 1997 9,1 | 9,5 | 2,6 | 9,4 | 9,5 | 3,7 | 10,6 | 3,9 | 5,5 | 8,0 | 9,9 | 16,2 | 4,7 | 4,7 | 0,0 | 0,0 |
| Ahvenanmaa | 1998 0,9 | 1,1 | - | 1,1 | 1,0 | 3,9 | 1,1 | 0,4 | 0,4 | 0,2 | 0,0 | 0,0 | 0,4 | 0,4 | 0,0 | 0,0 |
| | 1997 0,9 | 1,1 | 3,4 | 1,1 | 1,0 | 7,2 | 1,5 | 0,7 | 0,1 | 0,2 | 0,0 | 0,0 | 0,5 | 0,5 | 0,0 | 0,0 |
| Erittelemättömät luotot | 1998 0,5 | 0,6 | 0,0 | 0,0 | 0,0 | 0,0 | 4,6 | 0,0 | 0,0 | 0,0 | 0,0 | 0,0 | 0,0 | 0,0 | 0,0 | 0,0 |
| | 1997 0,4 | 0,6 | 0,0 | 0,0 | 0,0 | 0,0 | 3,7 | 0,0 | 0,0 | 0,0 | 0,0 | 0,0 | 0,0 | 0,0 | 0,0 | 0,0 |
| Koko maa | 1998 100,0 | 100,0 | 100,0 | 100,0 | 100,0 | 100,0 | 100,0 | 100,0 | 100,0 | 100,0 | 100,0 | 100,0 | 100,0 | 100,0 | 100,0 | 100,0 |
| | 1997 100,0 | 100,0 | 100,0 | 100,0 | 100,0 | 100,0 | 100,0 | 100,0 | 100,0 | 100,0 | 100,0 | 100,0 | 100,0 | 100,0 | 100,0 | 100,0 |

∞

Tilastokeskus - Alueellinen luottokanta

31.12.1998

Luotonanto yleisöille luotonantajan sektorin ja suuralueen mukaan sekä luotonannon rakenne alueittain ja muutokset edellisen vuoden loppuun verrattuna.
Asetelma 2.1

| | 1...5 | 1 | 32 | 33 | 34 | 4 | 5 | 51 | 511 | 512 | 52 | 53 |
|---------------------------------|----------|-----------|---------|---------------|-------------------------------|--|--------------|-------------------------------------|------------------------------|------------------------------|--------------------------|-------------------|
| Luotonantajasektorit | Yhteensä | Yritykset | Kunnat | Kunta-yhtymät | Ahvenanmaan maakunta-hallinto | Voittoa-talouksien voittelemattomat yhteisöt | Kotitaloudet | Elinkein-harjoittajien kotitaloudet | Maatilatalouden harjoittajat | Muut elin-keino-harjoittajat | Palkansaaja-kotitaloudet | Muut kotitaloudet |
| Luotonantajan suuralueet | | | | | | | | | | | | |
| Uusimaa | MMK | 188 569 | 100 526 | 3 526 | 335 | 0 | 31 971 | 52 211 | 2 281 | 936 | 1 346 | 3 729 |
| | R% | 100,0 | 53,3 | 1,9 | 0,2 | 0,0 | 17,0 | 27,7 | 1,2 | 0,5 | 0,7 | 2,0 |
| | M% | 9,7 | 10,1 | -13,5 | -9,7 | (Z) | 9,7 | 11,1 | 4,4 | 3,4 | 5,2 | 11,7 |
| Etelä-Suomi | MMK | 138 278 | 44 893 | 5 895 | 277 | - | 19 048 | 68 165 | 10 503 | 6 671 | 3 832 | 4 337 |
| | R% | 100,0 | 32,5 | 4,3 | 0,2 | - | 13,8 | 49,3 | 7,6 | 4,8 | 2,8 | 3,1 |
| | M% | 3,3 | -1,5 | 11,8 | -24,9 | (Z) | 2,5 | 6,4 | 1,7 | -0,4 | 5,5 | 6,8 |
| Itä-Suomi | MMK | 44 982 | 12 075 | 2 343 | 82 | - | 6 082 | 24 401 | 4 669 | 3 205 | 1 462 | 1 810 |
| | R% | 100,0 | 26,8 | 5,2 | 0,2 | - | 13,5 | 54,2 | 10,4 | 7,1 | 3,3 | 4,0 |
| | M% | 0,7 | -0,7 | 6,5 | -8,9 | - | -9,3 | 3,8 | -0,9 | -3,1 | 4,2 | 5,9 |
| Väli-Suomi | MMK | 54 440 | 15 823 | 2 695 | 269 | 0 | 7 080 | 28 574 | 6 190 | 4 363 | 1 828 | 2 007 |
| | R% | 100,0 | 29,1 | 5,0 | 0,5 | 0,0 | 13,0 | 52,5 | 11,4 | 8,0 | 3,4 | 3,7 |
| | M% | 4,9 | 2,8 | 10,1 | -1,5 | (Z) | 3,8 | 6,0 | 0,4 | -4,5 | 14,3 | 9,1 |
| Pohjois-Suomi | MMK | 42 215 | 11 072 | 2 668 | 159 | - | 6 612 | 21 703 | 3 497 | 2 287 | 1 210 | 1 511 |
| | R% | 100,0 | 26,2 | 6,3 | 0,4 | - | 15,7 | 51,4 | 8,3 | 5,4 | 2,9 | 3,6 |
| | M% | 3,3 | -4,0 | 9,6 | -0,6 | - | 8,4 | 5,2 | -0,3 | -1,8 | 2,8 | 6,6 |
| Ahvenanmaa | MMK | 4 086 | 2 515 | 73 | 4 | 19 | 116 | 1 359 | 216 | 124 | 92 | 90 |
| | R% | 100,0 | 61,6 | 1,8 | 0,1 | 0,5 | 2,8 | 33,3 | 5,3 | 3,0 | 2,3 | 2,2 |
| | M% | 0,0 | -5,0 | 108,6 | -20,0 | -13,6 | -5,7 | 8,4 | 0,5 | 0,0 | 1,1 | 20,0 |
| Erittelemättömät luotot | MMK | 2 248 | 182 | 0 | 0 | - | 0 | 2 065 | - | - | 2 065 | - |
| | R% | 100,0 | 8,1 | 0,0 | 0,0 | - | 0,0 | 91,9 | - | - | 91,9 | - |
| | M% | 14,0 | -0,5 | (Z) | (Z) | - | (Z) | 15,5 | - | - | 15,5 | - |
| Koko maa | MMK | 474 817 | 187 086 | 17 200 | 1 127 | 19 | 70 908 | 198 477 | 27 357 | 17 586 | 9 771 | 13 484 |
| | R% | 100,0 | 39,4 | 3,6 | 0,2 | 0,0 | 14,9 | 41,8 | 5,8 | 3,7 | 2,1 | 2,8 |
| | M% | 5,7 | 4,6 | 4,4 | -11,1 | -17,4 | 5,1 | 7,2 | 0,9 | -1,9 | 6,4 | 8,4 |

Tilastokeskus - Alueellinen luottokanta

Luotonanto yleisöille luotonantajan sektorin ja suuralueen mukaan, luotonannon alueellinen rakenne

Asetelma 2.2

31.12.1998

| Luotonantaja | 1998 | 1997 | 1...5 | | 32 | 33 | 34 | 4 | 5 | 51 | 511 | 512 | 52 | 53 |
|--------------------------|------|-------|----------|-----------|-------|-------|-------|-------|-------|-------|-------|-------|-------|----|
| | | | Yhteensä | Yritykset | | | | | | | | | | |
| Luotonantajan suuralueet | R% | R% | R% | R% | R% | R% | R% | R% | R% | R% | R% | R% | R% | R% |
| | | | | | | | | | | | | | | |
| Uusimaa | 1998 | 39,7 | 53,7 | 20,5 | 29,7 | 0,0 | 45,1 | 26,3 | 8,3 | 5,3 | 13,8 | 29,3 | 27,7 | |
| | 1997 | 38,3 | 51,1 | 24,7 | 29,3 | 0,0 | 43,2 | 25,4 | 8,1 | 5,0 | 13,9 | 28,5 | 26,8 | |
| Etelä-Suomi | 1998 | 29,1 | 24,0 | 34,3 | 24,6 | 0,0 | 26,9 | 34,3 | 38,4 | 37,9 | 39,2 | 33,8 | 32,2 | |
| | 1997 | 29,8 | 25,5 | 32,0 | 29,1 | 4,3 | 27,5 | 34,6 | 38,1 | 37,4 | 39,6 | 34,1 | 32,7 | |
| Itä-Suomi | 1998 | 9,5 | 6,5 | 13,6 | 7,3 | 0,0 | 8,6 | 12,3 | 17,1 | 18,2 | 15,0 | 11,4 | 13,4 | |
| | 1997 | 9,9 | 6,8 | 13,4 | 7,1 | 0,0 | 9,9 | 12,7 | 17,4 | 18,4 | 15,3 | 11,7 | 13,7 | |
| Väli-Suomi | 1998 | 11,5 | 8,5 | 15,7 | 23,9 | 0,0 | 10,0 | 14,4 | 22,6 | 24,8 | 18,7 | 12,9 | 14,9 | |
| | 1997 | 11,5 | 8,6 | 14,9 | 21,5 | 0,0 | 10,1 | 14,6 | 22,7 | 25,5 | 17,4 | 13,0 | 14,8 | |
| Pohjois-Suomi | 1998 | 8,9 | 5,9 | 15,5 | 14,1 | 0,0 | 9,3 | 10,9 | 12,8 | 13,0 | 12,4 | 10,6 | 11,2 | |
| | 1997 | 9,1 | 6,5 | 14,8 | 12,6 | 0,0 | 9,0 | 11,1 | 12,9 | 13,0 | 12,8 | 10,8 | 11,4 | |
| Ahvenanmaa | 1998 | 0,9 | 1,3 | 0,4 | 0,4 | 100,0 | 0,2 | 0,7 | 0,8 | 0,7 | 0,9 | 0,7 | 0,7 | |
| | 1997 | 0,9 | 1,5 | 0,2 | 0,4 | 95,7 | 0,2 | 0,7 | 0,8 | 0,7 | 1,0 | 0,7 | 0,6 | |
| Erittelemättömät luotot | 1998 | 0,5 | 0,1 | 0,0 | 0,0 | 0,0 | 0,0 | 1,0 | 0,0 | 0,0 | 0,0 | 1,3 | 0,0 | |
| | 1997 | 0,4 | 0,1 | 0,0 | 0,0 | 0,0 | 0,0 | 1,0 | 0,0 | 0,0 | 0,0 | 1,2 | 0,0 | |
| Koko maa | 1998 | 100,0 | 100,0 | 100,0 | 100,0 | 100,0 | 100,0 | 100,0 | 100,0 | 100,0 | 100,0 | 100,0 | 100,0 | |
| | 1997 | 100,0 | 100,0 | 100,0 | 100,0 | 100,0 | 100,0 | 100,0 | 100,0 | 100,0 | 100,0 | 100,0 | 100,0 | |

Tilastokeskus - Alueellinen luottokanta

Luotonanto yrityksille ja elinkeinonharjoittajien kotitalouksille luotonantajan toimialan ja suuralueen mukaan sekä luotonannon rakenne alueittain ja muutokset edellisen vuoden loppuun verrattuna. Asetelma 3.1

31.12.1998

| | 00..O | 00 | A | B | C | D | E | F | G | H | I | K | M | N | O |
|--------------------------------|----------|---------------|-----------------------------|--------------------------------------|--------------------|------------|------------------------------|--------------|---------------------------|---|--|---|----------|---------------------------------------|---|
| Luotonantajatoimialat | Yhteensä | Erittelemätön | Maatalous, metsä- ja talous | Maatalous, kalatalous ja riihätalous | Mineraalien kaivut | Teollisuus | Sähkö-, kaasu- ja vesihuolto | Rakentaminen | Tukku- ja vähittäiskauppa | Majoitus- ja ravintola- ja seminaariminta | Kuljetus- ja varastointi- ja tietoliikenne | Kilinteistö-, vuokraus- ja tutkimus- palvelut | Koulutus | Terveystieteiden- ja sosiaalipalvelut | Muut yhteiskunnalliset ja henk.koht. palvelut |
| Uusimaa | MMK | 102 807 | 3 282 | 1 435 | 15 | 185 | 28 624 | 2 921 | 2 995 | 11 307 | 1 223 | 6 945 | 210 | 658 | 1 750 |
| | R% | 100,0 | 3,2 | 1,4 | 0,0 | 0,2 | 27,8 | 2,8 | 2,9 | 11,0 | 1,2 | 6,8 | 0,2 | 0,6 | 1,7 |
| | M% | 10,0 | 28,7 | 1,9 | 0,0 | 22,5 | 1,7 | 28,1 | -9,4 | -5,3 | -9,7 | 61,8 | 11,1 | -12,0 | -1,6 |
| Etelä-Suomi | MMK | 55 396 | 635 | 7 502 | 100 | 248 | 17 203 | 1 492 | 2 360 | 6 544 | 989 | 5 133 | 11 578 | 450 | 1 043 |
| | R% | 100,0 | 1,1 | 13,5 | 0,2 | 0,4 | 31,1 | 2,7 | 4,3 | 11,8 | 1,8 | 9,3 | 20,9 | 0,8 | 1,9 |
| | M% | -0,9 | -12,2 | 1,6 | -3,8 | 13,8 | -4,6 | -24,9 | -5,4 | 9,7 | -8,5 | 0,3 | -9,8 | -1,1 | 6,1 |
| Itä-Suomi | MMK | 16 744 | 82 | 3 535 | 46 | 71 | 3 286 | 677 | 693 | 2 306 | 485 | 1 180 | 3 842 | 177 | 338 |
| | R% | 100,0 | 0,5 | 21,1 | 0,3 | 0,4 | 19,6 | 4,0 | 4,1 | 13,8 | 2,9 | 7,0 | 22,9 | 1,1 | 2,0 |
| | M% | -0,8 | 26,2 | -7,6 | 0,0 | -40,8 | 2,2 | -5,3 | 5,6 | 0,0 | 1,3 | 8,3 | 0,6 | -13,3 | -0,6 |
| Väli-Suomi | MMK | 22 014 | 104 | 5 182 | 52 | 181 | 5 868 | 730 | 2 687 | 2 687 | 354 | 1 419 | 3 852 | 38 | 528 |
| | R% | 100,0 | 0,5 | 23,5 | 0,2 | 0,8 | 26,7 | 3,3 | 3,9 | 12,2 | 1,6 | 6,4 | 17,5 | 0,2 | 2,4 |
| | M% | 2,1 | 4,0 | -0,7 | 10,6 | -18,8 | 2,3 | 0,7 | -3,5 | -3,8 | -8,1 | 2,9 | 12,2 | 2,7 | 23,4 |
| Pohjois-Suomi | MMK | 14 569 | 82 | 2 862 | 41 | 143 | 3 001 | 1 051 | 744 | 1 624 | 758 | 1 057 | 2 662 | 17 | 380 |
| | R% | 100,0 | 0,6 | 19,6 | 0,3 | 1,0 | 20,6 | 7,2 | 5,1 | 11,1 | 5,2 | 7,3 | 18,3 | 0,1 | 2,6 |
| | M% | -3,1 | -64,8 | 10,1 | -6,8 | 0,0 | -9,0 | -6,7 | -3,4 | -6,8 | -1,2 | 2,9 | -2,1 | -19,0 | -7,3 |
| Ahvenanmaa | MMK | 2 730 | 127 | 171 | 60 | 2 | 222 | 37 | 42 | 218 | 99 | 1 565 | 149 | 5 | 34 |
| | R% | 100,0 | 4,7 | 6,3 | 2,2 | 0,1 | 8,1 | 1,4 | 1,5 | 8,0 | 3,6 | 57,3 | 5,5 | 0,2 | 1,2 |
| | M% | -4,6 | 23,3 | 3,6 | 9,1 | 100,0 | -0,4 | -22,9 | -10,6 | -0,5 | -2,0 | -9,7 | 18,3 | 0,0 | 0,0 |
| Erittelemättömät luotot | MMK | 182 | 177 | - | - | - | 1 | 0 | 0 | 1 | 0 | 0 | 1 | 0 | 0 |
| | R% | 100,0 | 97,3 | - | - | - | 0,8 | 0,1 | 0,0 | 0,7 | 0,0 | 0,2 | 0,3 | 0,1 | 0,3 |
| | M% | -0,5 | -3,3 | - | - | - | (Z) | (Z) | (Z) | (Z) | (Z) | (Z) | (Z) | (Z) | (Z) |
| Koko maa | MMK | 214 443 | 4 488 | 20 686 | 313 | 829 | 58 206 | 6 909 | 7 697 | 24 687 | 3 907 | 17 301 | 63 341 | 412 | 1 595 |
| | R% | 100,0 | 2,1 | 9,6 | 0,1 | 0,4 | 27,1 | 3,2 | 3,6 | 11,5 | 1,8 | 8,1 | 29,5 | 0,2 | 0,7 |
| | M% | 4,1 | 13,4 | 0,4 | 0,3 | -3,3 | -0,8 | 0,4 | -5,7 | -1,1 | -6,2 | 18,2 | 11,8 | 0,2 | -4,3 |

31.12.1998

Tilastokeskus - Alueellinen luottokanta

Luotonanto yrityksille ja elinkeinonharjoittajien kotitalouksille luotonantajan toimialan ja suuralueen mukaan, luotonannon alueellinen rakenne

Asetelma 3.2

| | | 00.O | | A | | B | | C | | D | | E | | F | | G | | H | | I | | K | | M | | N | | O | | | | |
|--------------------------------|------|----------|-------|--------------------------------|-------|------------|-------|--------------------|-------|------------|-------|------------------------------|-------|--------------|-------|---------------------------|----|-----------------------------|----|--------------------------|----|---|----|----------|----|--------------------------------------|----|---|----|--|--|--|
| | | Yhteensä | | Maatalous, metsä- ja maatalous | | Kalatalous | | Mineraalinen kalvu | | Teollisuus | | Sähkö-, kaasu- ja vesihuolto | | Rakentaminen | | Tukku- ja vähittäiskauppa | | Majoitus- ja ravintolaminta | | Kuljetus- ja varastointi | | Kilteistö-, vuokraus- ja tutkimuspalvelut | | Koulutus | | Terveydenhuolto- ja sosiaalipalvelut | | Muut yhteiskunnalliset ja henk.koht. palvelut | | | | |
| | R% | | R% | | R% | | R% | | R% | | R% | | R% | | R% | | R% | | R% | | R% | | R% | | R% | | R% | | R% | | | |
| Luotonantajat | | | | | | | | | | | | | | | | | | | | | | | | | | | | | | | | |
| Uusimaa | 1998 | 47,9 | 73,1 | 6,9 | 4,8 | 22,3 | 49,2 | 42,3 | 38,9 | 45,8 | 31,3 | 40,1 | 65,1 | 51,0 | 41,3 | 43,0 | | | | | | | | | | | | | | | | |
| | 1997 | 45,4 | 64,4 | 6,8 | 4,8 | 17,6 | 48,0 | 33,1 | 40,5 | 47,8 | 32,5 | 29,3 | 62,3 | 46,0 | 44,9 | 44,7 | | | | | | | | | | | | | | | | |
| Etelä-Suomi | 1998 | 25,8 | 14,1 | 36,3 | 31,8 | 29,9 | 29,6 | 21,6 | 30,7 | 26,5 | 25,3 | 29,7 | 18,3 | 29,1 | 28,2 | 25,6 | | | | | | | | | | | | | | | | |
| | 1997 | 27,2 | 18,3 | 35,8 | 33,4 | 25,4 | 30,7 | 28,9 | 30,5 | 23,9 | 25,9 | 35,0 | 19,8 | 32,4 | 27,3 | 24,7 | | | | | | | | | | | | | | | | |
| Itä-Suomi | 1998 | 7,8 | 1,8 | 17,1 | 14,6 | 8,6 | 5,6 | 9,8 | 9,0 | 9,3 | 12,4 | 6,8 | 6,1 | 6,3 | 11,1 | 8,3 | | | | | | | | | | | | | | | | |
| | 1997 | 8,2 | 1,6 | 18,6 | 14,8 | 14,0 | 5,5 | 10,4 | 8,0 | 9,2 | 11,5 | 7,4 | 6,7 | 7,3 | 9,8 | 8,6 | | | | | | | | | | | | | | | | |
| Väli-Suomi | 1998 | 10,3 | 2,3 | 25,1 | 16,6 | 21,8 | 10,1 | 10,6 | 11,2 | 10,9 | 9,1 | 8,2 | 6,1 | 9,2 | 9,8 | 13,0 | | | | | | | | | | | | | | | | |
| | 1997 | 10,5 | 2,5 | 25,3 | 15,1 | 26,0 | 9,8 | 10,5 | 10,9 | 11,2 | 9,2 | 9,4 | 6,1 | 9,0 | 9,5 | 10,8 | | | | | | | | | | | | | | | | |
| Pohjois-Suomi | 1998 | 6,8 | 1,8 | 13,8 | 13,1 | 17,2 | 5,2 | 15,2 | 9,7 | 6,6 | 19,4 | 6,1 | 4,2 | 4,1 | 9,2 | 9,3 | | | | | | | | | | | | | | | | |
| | 1997 | 7,3 | 5,9 | 12,6 | 14,1 | 16,7 | 5,6 | 16,4 | 9,4 | 7,0 | 18,4 | 7,0 | 4,8 | 5,1 | 8,2 | 10,3 | | | | | | | | | | | | | | | | |
| Ahvenanmaa | 1998 | 1,3 | 2,8 | 0,8 | 19,1 | 0,2 | 0,4 | 0,5 | 0,5 | 0,9 | 2,5 | 9,0 | 0,2 | 0,2 | 0,3 | 0,8 | | | | | | | | | | | | | | | | |
| | 1997 | 1,4 | 2,6 | 0,8 | 17,7 | 0,1 | 0,4 | 0,7 | 0,6 | 0,9 | 2,4 | 11,8 | 0,2 | 0,2 | 0,3 | 0,9 | | | | | | | | | | | | | | | | |
| Erittelemättömät luotot | 1998 | 0,1 | 3,9 | 0,0 | 0,0 | 0,0 | 0,0 | 0,0 | 0,0 | 0,0 | 0,0 | 0,0 | 0,0 | 0,0 | 0,0 | 0,0 | | | | | | | | | | | | | | | | |
| | 1997 | 0,1 | 4,6 | 0,0 | 0,0 | 0,0 | 0,0 | 0,0 | 0,0 | 0,0 | 0,0 | 0,0 | 0,0 | 0,0 | 0,0 | 0,0 | | | | | | | | | | | | | | | | |
| Koko maa | 1998 | 100,0 | 100,0 | 100,0 | 100,0 | 100,0 | 100,0 | 100,0 | 100,0 | 100,0 | 100,0 | 100,0 | 100,0 | 100,0 | 100,0 | 100,0 | | | | | | | | | | | | | | | | |
| | 1997 | 100,0 | 100,0 | 100,0 | 100,0 | 100,0 | 100,0 | 100,0 | 100,0 | 100,0 | 100,0 | 100,0 | 100,0 | 100,0 | 100,0 | 100,0 | | | | | | | | | | | | | | | | |

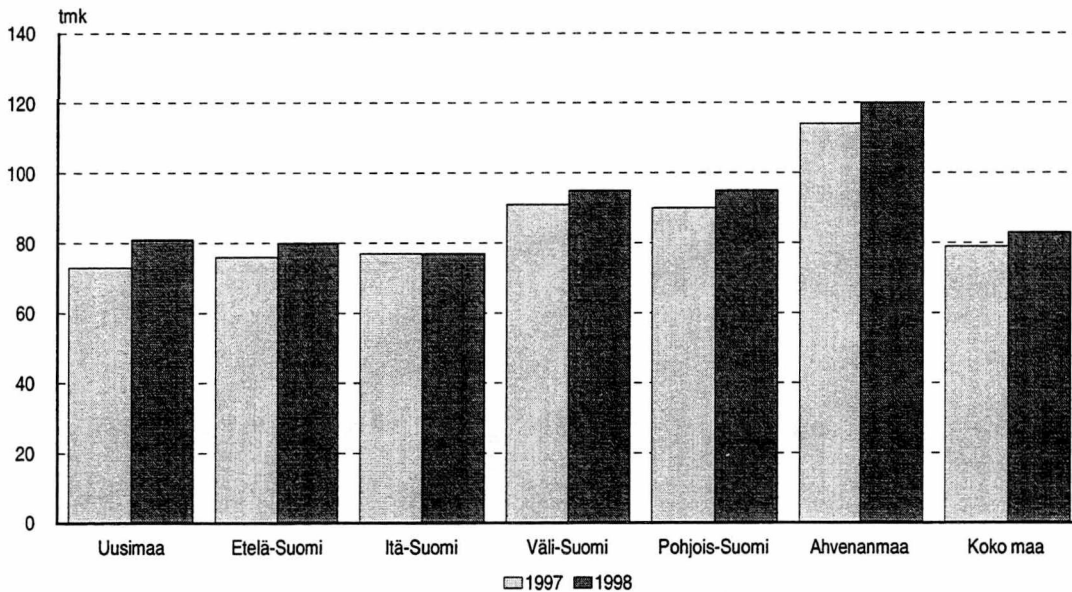
Asetelma 4.1

Kotitalouksien lukumäärä ja luottokanta suuralueittain

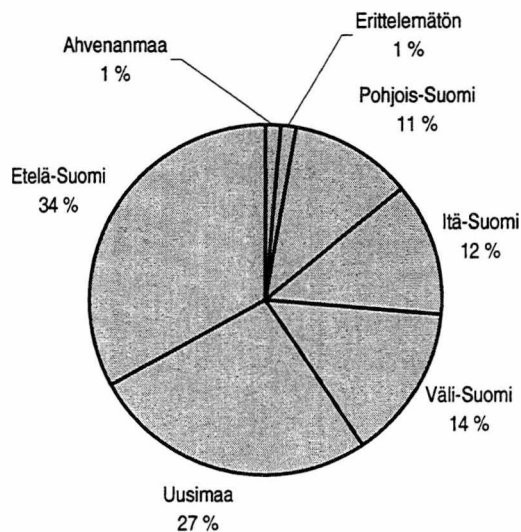
| | Kotitalouksien lukumäärä *) | | | | Kotitalouksien luottokanta | | | | Luottokanta per kotitalous | | |
|-----------------|-----------------------------|------------|---------------|------------|----------------------------|-------------|--------------|-------------|----------------------------|-----------|------------|
| | 1997 | | 1998 | | 1997 | | 1998 | | 1997 | 1998 | M% |
| | 1 000 kpl | R% | 1 000 kpl | R% | mrd. mk | R% | mrd. mk | R% | 1 000 mk | 1 000 mk | |
| Uusimaa | 643,2 | 27,7 | 643,3 | 27,3 | 47,0 | 25,4 | 52,2 | 26,3 | 73 | 81 | 11,1 |
| Etelä-Suomi | 842,7 | 36,2 | 851,2 | 36,1 | 64,1 | 34,6 | 68,2 | 34,4 | 76 | 80 | 5,4 |
| Itä-Suomi | 303,7 | 13,1 | 318,8 | 13,5 | 23,5 | 12,7 | 24,4 | 12,3 | 77 | 77 | -1,1 |
| Väli-Suomi | 295,4 | 12,7 | 300,9 | 12,8 | 26,9 | 14,5 | 28,6 | 14,4 | 91 | 95 | 4,1 |
| Pohjois-Suomi | 230,0 | 9,9 | 229,5 | 9,7 | 20,6 | 11,1 | 21,7 | 10,9 | 90 | 95 | 5,4 |
| Ahvenanmaa | 11,0 | 0,5 | 11,3 | 0,5 | 1,3 | 0,7 | 1,4 | 0,7 | 114 | 120 | 5,2 |
| Koko maa | 2326,0 | 100 | 2355,0 | 100 | 183,4 | 99,0 | 196,4 | 98,9 | 79 | 83 | 5,8 |
| Erittelemätön | | | | | 1,8 | 1,0 | 2,1 | 1,1 | | | |
| Yhteensä | | | | | 185,2 | 100 | 198,5 | 100 | | | |

*) Lähde: Tilastokeskus, Tulonjakotilasto; 1997 lopulliset tiedot, 1998 ennakkotiedot (8.11.1999)

Kotitalouksien keskimääräinen luottokanta suuraluettain vuoden 1997 ja 1998 lopussa, 1 000 mk



Kotitalouksien luottokannan jakautuminen suuralueittain 31.12.1998



Luotonantajasektori: 2-3 Kaikkiaan

| | 1...5 | 1 | 32 | 33 | 34 | 4 | 5 | 51 | 511 | 512 | 52 | 53 |
|---------------------------|----------------|----------------|---------------|-------------------|--------------------------------------|---|-------------------|------------------------------|---------------------------------|---|------------------------------|----------------------|
| Luotonsaaja- maakunnat | Yhteensä | Yritykset | Kunnat | Kunta- yhtymät | Ahvenanmaan maakunta- hallinto | Voittoa ta- voittelematto- mat yhteisöt | Koti- talouset | Elinkeinon- harjoittajien | Maatilatalouden harjoittajat | Muut elin- keinon harjoittajat | Palkansaaja- kotitalouset | Muut kotitalouset |
| 01 Uusimaa | 181 193 | 98 002 | 3 188 | 317 | 0 | 30 608 | 49 079 | 1 820 | 641 | 1 179 | 43 672 | 3 586 |
| 20 Itä-Uusimaa | 7 375 | 2 525 | 338 | 19 | - | 1 362 | 3 132 | 461 | 294 | 167 | 2 528 | 143 |
| 02 Varsinais-Suomi | 37 720 | 12 012 | 836 | 49 | - | 6 427 | 18 396 | 3 604 | 2 380 | 1 224 | 13 671 | 1 121 |
| 04 Satakunta | 17 266 | 6 149 | 947 | 61 | - | 1 113 | 8 997 | 1 678 | 1 099 | 580 | 6 777 | 541 |
| 05 Kanta-Häme | 11 825 | 3 057 | 791 | 47 | - | 1 309 | 6 622 | 1 054 | 726 | 328 | 5 171 | 398 |
| 06 Pirkanmaa | 31 349 | 9 935 | 1 090 | 37 | - | 4 843 | 15 444 | 1 892 | 1 035 | 857 | 12 494 | 1 057 |
| 07 Päijät-Häme | 17 468 | 7 044 | 762 | 24 | - | 2 078 | 7 560 | 922 | 572 | 350 | 6 094 | 544 |
| 08 Kymenlaakso | 13 336 | 4 176 | 856 | 8 | - | 1 845 | 6 451 | 737 | 456 | 280 | 5 344 | 371 |
| 09 Etelä-Karjala | 9 314 | 2 521 | 613 | 51 | - | 1 434 | 4 695 | 616 | 404 | 212 | 3 774 | 305 |
| 10 Etelä-Savo | 11 504 | 2 654 | 589 | 31 | - | 1 982 | 6 247 | 1 364 | 915 | 449 | 4 477 | 406 |
| 11 Pohjois-Savo | 16 999 | 4 612 | 909 | 27 | - | 2 084 | 9 367 | 1 722 | 728 | 496 | 6 916 | 728 |
| 12 Pohjois-Karjala | 10 664 | 2 926 | 581 | 24 | - | 1 482 | 5 650 | 1 041 | 730 | 311 | 4 153 | 456 |
| 13 Keski-Suomi | 19 933 | 5 583 | 960 | 81 | - | 3 607 | 9 701 | 1 469 | 837 | 633 | 7 427 | 806 |
| 14 Etelä-Pohjanmaa | 14 231 | 4 093 | 626 | 72 | - | 1 385 | 8 055 | 2 339 | 1 720 | 619 | 5 143 | 572 |
| 15 Pohjanmaa | 14 644 | 4 567 | 625 | 86 | 0 | 1 676 | 7 691 | 1 610 | 1 222 | 388 | 5 638 | 442 |
| 16 Keski-Pohjanmaa | 5 632 | 1 580 | 483 | 31 | - | 411 | 3 127 | 772 | 583 | 188 | 2 169 | 187 |
| 17 Pohjois-Pohjanmaa | 26 791 | 6 801 | 1 528 | 99 | - | 4 191 | 14 173 | 2 374 | 1 659 | 715 | 10 792 | 1 007 |
| 18 Kainuu | 5 816 | 1 882 | 263 | - | - | 533 | 3 137 | 541 | 333 | 208 | 2 376 | 220 |
| 19 Lappi | 15 423 | 4 271 | 1 140 | 61 | - | 2 421 | 7 530 | 1 123 | 628 | 495 | 5 903 | 504 |
| 21 Ahvenanmaa | 4 086 | 2 515 | 73 | 4 | 19 | 116 | 1 359 | 216 | 124 | 92 | 1 054 | 90 |
| Erittelemättömät luotot | 2 248 | 182 | 0 | 0 | - | 0 | 2 065 | - | - | - | 2 065 | - |
| Koko maa yhteensä | 474 817 | 187 086 | 17 200 | 1 127 | 19 | 70 908 | 198 477 | 27 357 | 17 586 | 9 771 | 157 637 | 13 484 |

Luotonantajasektori: 2 Rahoitus- ja vakuutuslaitokset

| | 1...5 | 1 | 32 | 33 | 34 | 4 | 5 | 51 | 511 | 512 | 52 | 53 |
|---------------------------|----------------|----------------|---------------|-------------------|--------------------------------------|---|-------------------|------------------------------|---------------------------------|---|------------------------------|----------------------|
| Luotonsaaja- maakunnat | Yhteensä | Yritykset | Kunnat | Kunta- yhtymät | Ahvenanmaan maakunta- hallinto | Voittoa ta- voittelematto- mat yhteisöt | Koti- talouset | Elinkeinon- harjoittajien | Maatilatalouden harjoittajat | Muut elin- keinon harjoittajat | Palkansaaja- kotitalouset | Muut kotitalouset |
| 01 Uusimaa | 128 948 | 67 382 | 2 723 | 293 | 0 | 10 672 | 47 877 | 1 776 | 602 | 1 174 | 42 522 | 3 579 |
| 20 Itä-Uusimaa | 4 856 | 1 362 | 232 | 14 | - | 264 | 2 984 | 457 | 291 | 166 | 2 384 | 142 |
| 02 Varsinais-Suomi | 31 655 | 10 787 | 565 | 39 | - | 2 537 | 17 725 | 3 557 | 2 335 | 1 221 | 13 058 | 1 110 |
| 04 Satakunta | 14 422 | 4 696 | 630 | 31 | - | 437 | 8 628 | 1 640 | 1 062 | 578 | 6 457 | 530 |
| 05 Kanta-Häme | 9 828 | 2 365 | 597 | 27 | - | 471 | 6 369 | 1 029 | 702 | 326 | 4 949 | 391 |
| 06 Pirkanmaa | 24 857 | 7 538 | 789 | 17 | - | 1 778 | 14 735 | 1 850 | 994 | 856 | 11 839 | 1 046 |
| 07 Päijät-Häme | 13 927 | 5 482 | 654 | 9 | - | 554 | 7 228 | 893 | 544 | 350 | 5 797 | 538 |
| 08 Kymenlaakso | 10 827 | 3 271 | 761 | 8 | - | 536 | 6 250 | 715 | 435 | 280 | 5 170 | 365 |
| 09 Etelä-Karjala | 7 320 | 2 058 | 487 | 42 | - | 253 | 4 480 | 597 | 384 | 212 | 3 583 | 300 |
| 10 Etelä-Savo | 8 861 | 2 132 | 431 | 15 | - | 392 | 5 890 | 1 274 | 832 | 442 | 4 216 | 400 |
| 11 Pohjois-Savo | 13 528 | 3 717 | 640 | 17 | - | 404 | 8 750 | 1 647 | 1 153 | 494 | 6 393 | 710 |
| 12 Pohjois-Karjala | 8 320 | 2 254 | 408 | 24 | - | 457 | 5 177 | 955 | 645 | 310 | 3 784 | 438 |
| 13 Keski-Suomi | 15 547 | 4 555 | 616 | 78 | - | 1 066 | 9 232 | 1 395 | 764 | 631 | 7 045 | 793 |
| 14 Etelä-Pohjanmaa | 12 117 | 3 575 | 493 | 43 | - | 440 | 7 566 | 2 263 | 1 646 | 617 | 4 743 | 561 |
| 15 Pohjanmaa | 12 005 | 3 539 | 493 | 70 | 0 | 557 | 7 347 | 1 545 | 1 166 | 379 | 5 367 | 434 |
| 16 Keski-Pohjanmaa | 4 874 | 1 320 | 406 | 30 | - | 204 | 2 914 | 737 | 550 | 187 | 1 993 | 184 |
| 17 Pohjois-Pohjanmaa | 21 668 | 5 881 | 1 221 | 86 | - | 1 251 | 13 229 | 2 246 | 1 535 | 711 | 9 996 | 987 |
| 18 Kainuu | 4 748 | 1 448 | 200 | - | - | 184 | 2 916 | 476 | 268 | 208 | 2 224 | 217 |
| 19 Lappi | 11 950 | 3 693 | 821 | 40 | - | 522 | 6 874 | 1 000 | 505 | 495 | 5 386 | 489 |
| 21 Ahvenanmaa | 3 885 | 2 384 | 71 | 1 | 0 | 72 | 1 357 | 215 | 124 | 91 | 1 053 | 90 |
| Erittelemättömät luotot | 2 248 | 182 | 0 | 0 | - | 0 | 2 065 | - | - | - | 2 065 | - |
| Koko maa yhteensä | 366 391 | 139 621 | 13 240 | 885 | 0 | 23 052 | 189 593 | 26 266 | 16 537 | 9 729 | 150 024 | 13 303 |

31.12.1998

Tilastokeskus -Alueellinen luottokanta
 Taulu 1 Luotonanto yleisölle luotonantajien sektorin ja luotonantajan sektorin ja maakunnan mukaan, milj. mk
 Luotonantajasektori: 21 Suomen Pankki

| | 1...5 | 1 | 32 | 33 | 34 | 4 | 5 | 51 | 511 | 512 | 52 | 53 |
|--------------------------|-----------|-----------|----------|-------------------|--------------------------------------|---|-------------------|------------------------------|---------------------------------|--|------------------------------|----------------------|
| | Yhteensä | Yritykset | Kunnat | Kunta- yhtymät | Ahvenanmaan maakunta- hallinto | Voittoa ta- voittelematto- mat yhteisöt | Koti- taloudet | Elinkeinon- harjoittajien | Maatliatalouden harjoittajat | Muut elin- keino harjoittajat | Palkansaaja- kotitaloudet | Muut kotitaloudet |
| | 78 | - | - | - | - | - | 78 | - | - | - | 78 | - |
| Luotonantaja- | | | | | | | | | | | | |
| maakunnat | | | | | | | | | | | | |
| 01 Uusimaa | 78 | - | - | - | - | - | 78 | - | - | - | 78 | - |
| 20 Itä-Uusimaa | - | - | - | - | - | - | - | - | - | - | - | - |
| 02 Varsinais-Suomi | 1 | - | - | - | - | - | 1 | - | - | - | 1 | - |
| 04 Satakunta | - | - | - | - | - | - | - | - | - | - | - | - |
| 05 Kanta-Häme | - | - | - | - | - | - | - | - | - | - | - | - |
| 06 Pirkanmaa | 3 | - | - | - | - | - | 3 | - | - | - | 3 | - |
| 07 Päijät-Häme | - | - | - | - | - | - | - | - | - | - | - | - |
| 08 Kymenlaakso | 0 | - | - | - | - | - | 0 | - | - | - | 0 | - |
| 09 Etelä-Karjala | - | - | - | - | - | - | - | - | - | - | - | - |
| 10 Etelä-Savo | - | - | - | - | - | - | - | - | - | - | - | - |
| 11 Pohjois-Savo | 1 | - | - | - | - | - | 1 | - | - | - | 1 | - |
| 12 Pohjois-Karjala | 0 | - | - | - | - | - | 0 | - | - | - | 0 | - |
| 13 Keski-Suomi | 1 | - | - | - | - | - | 1 | - | - | - | 1 | - |
| 14 Etelä-Pohjanmaa | - | - | - | - | - | - | - | - | - | - | - | - |
| 15 Pohjanmaa | 6 | - | - | - | - | - | 6 | - | - | - | 6 | - |
| 16 Keski-Pohjanmaa | - | - | - | - | - | - | - | - | - | - | - | - |
| 17 Pohjois-Pohjanmaa | 2 | - | - | - | - | - | 2 | - | - | - | 2 | - |
| 18 Kainuu | - | - | - | - | - | - | - | - | - | - | - | - |
| 19 Lappi | 1 | - | - | - | - | - | 1 | - | - | - | 1 | - |
| 21 Ahvenanmaa | - | - | - | - | - | - | - | - | - | - | - | - |
| Erittelemättömät luotot | - | - | - | - | - | - | - | - | - | - | - | - |
| Koko maa yhteensä | 93 | 6 | - | - | - | - | 87 | - | - | - | 87 | - |

Luotonantaja-sektori: 22 Talletuspankit

| | 1...5 | 1 | 32 | 33 | 34 | 4 | 5 | 51 | 511 | 512 | 52 | 53 |
|--------------------------|----------------|----------------|--------------|-------------------|--------------------------------------|---|-------------------|------------------------------|---------------------------------|--|------------------------------|----------------------|
| | Yhteensä | Yritykset | Kunnat | Kunta- yhtymät | Ahvenanmaan maakunta- hallinto | Voittoa ta- voittelematto- mat yhteisöt | Koti- taloudet | Elinkeinon- harjoittajien | Maatliatalouden harjoittajat | Muut elin- keino harjoittajat | Palkansaaja- kotitaloudet | Muut kotitaloudet |
| | 302 497 | 108 151 | 4 306 | 355 | 0 | 15 081 | 174 603 | 24 514 | 16 014 | 8 499 | 137 039 | 13 051 |
| Luotonantaja- | | | | | | | | | | | | |
| maakunnat | | | | | | | | | | | | |
| 01 Uusimaa | 107 022 | 54 919 | 1 012 | 169 | 0 | 7 024 | 43 898 | 1 626 | 583 | 1 042 | 38 766 | 3 506 |
| 20 Itä-Uusimaa | 3 594 | 974 | 55 | 5 | - | 101 | 2 460 | 420 | 277 | 143 | 1 909 | 131 |
| 02 Varsinais-Suomi | 26 815 | 8 451 | 187 | 5 | - | 1 537 | 16 635 | 3 387 | 2 270 | 1 117 | 12 154 | 1 094 |
| 04 Satakunta | 11 963 | 3 335 | 233 | 13 | - | 327 | 8 055 | 1 490 | 1 036 | 454 | 6 046 | 519 |
| 05 Kanta-Häme | 8 107 | 1 673 | 242 | 11 | - | 265 | 5 916 | 985 | 686 | 299 | 4 549 | 382 |
| 06 Pirkanmaa | 21 500 | 5 884 | 398 | 14 | - | 1 350 | 13 853 | 1 738 | 971 | 767 | 11 085 | 1 030 |
| 07 Päijät-Häme | 12 141 | 4 671 | 354 | 8 | - | 406 | 6 702 | 837 | 531 | 306 | 5 337 | 528 |
| 08 Kymenlaakso | 8 668 | 2 442 | 182 | 4 | - | 322 | 5 717 | 663 | 409 | 254 | 4 700 | 354 |
| 09 Etelä-Karjala | 6 032 | 1 558 | 91 | 3 | - | 173 | 4 207 | 562 | 375 | 188 | 3 351 | 293 |
| 10 Etelä-Savo | 7 384 | 1 458 | 122 | 6 | - | 235 | 5 563 | 1 179 | 798 | 381 | 3 992 | 392 |
| 11 Pohjois-Savo | 11 059 | 2 413 | 112 | 0 | - | 264 | 8 269 | 1 542 | 1 119 | 423 | 6 025 | 702 |
| 12 Pohjois-Karjala | 6 810 | 1 490 | 118 | 24 | - | 261 | 4 917 | 894 | 623 | 271 | 3 592 | 431 |
| 13 Keski-Suomi | 12 475 | 3 224 | 122 | 20 | - | 555 | 8 555 | 1 240 | 739 | 501 | 6 541 | 774 |
| 14 Etelä-Pohjanmaa | 10 428 | 2 704 | 134 | 23 | - | 356 | 7 212 | 2 156 | 1 606 | 549 | 4 506 | 551 |
| 15 Pohjanmaa | 10 448 | 2 689 | 249 | 30 | - | 450 | 7 030 | 1 496 | 1 146 | 350 | 5 106 | 428 |
| 16 Keski-Pohjanmaa | 3 901 | 957 | 112 | 8 | - | 121 | 2 703 | 695 | 532 | 163 | 1 829 | 179 |
| 17 Pohjois-Pohjanmaa | 17 553 | 4 019 | 275 | 11 | - | 790 | 12 458 | 2 097 | 1 475 | 622 | 9 386 | 975 |
| 18 Kainuu | 3 859 | 934 | 56 | - | - | 124 | 2 745 | 421 | 257 | 164 | 2 112 | 213 |
| 19 Lappi | 9 461 | 2 542 | 186 | 0 | - | 349 | 6 383 | 875 | 459 | 416 | 5 028 | 480 |
| 21 Ahvenanmaa | 3 276 | 1 812 | 67 | 1 | 0 | 71 | 1 324 | 211 | 123 | 88 | 1 025 | 88 |
| Erittelemättömät luotot | - | - | - | - | - | - | - | - | - | - | - | - |
| Koko maa yhteensä | 302 497 | 108 151 | 4 306 | 355 | 0 | 15 081 | 174 603 | 24 514 | 16 014 | 8 499 | 137 039 | 13 051 |

Taulu 1 Luotonanto yleisölle luotonantajan sektorin ja luotonsaajan sektorin ja maakunnan mukaan, milj. mk

Luotonantajasektori: 221 Kotimaiset talletuspankit

| | Luotonantajasektorit | | 32 Kunnat | 33 Kunta- yhtymät | 34 Ahvenanmaan maakunta- hallinto | 4 Voittoa ta- voitelematto- mat yhteisöt | 5 Koti- taloudet | 51 Elinkeinon- harjoittajien harjoittajat | 511 Maatiliatalouden harjoittajat | 512 Muut elin- keinon harjoittajat | 52 Paikansaaja- kotitaloudet | 53 Muut kotitaloudet |
|-----------------------------------|----------------------|----------------|--------------|-------------------------|--|---|------------------------|--|---|--|------------------------------------|----------------------------|
| | 1...5 Yhteensä | 1 Yritykset | | | | | | | | | | |
| Luotonsaaja- maakunnat | | | | | | | | | | | | |
| 01 Uusimaa | 103 100 | 52 923 | 453 | 149 | - | 6 616 | 42 958 | 1 624 | 583 | 1 040 | 37 838 | 3 496 |
| 20 Itä-Uusimaa | 3 535 | 954 | 44 | 5 | - | 101 | 2 432 | 420 | 277 | 143 | 1 881 | 131 |
| 02 Varsinais-Suomi | 26 071 | 8 107 | 103 | 3 | - | 1 374 | 16 483 | 3 386 | 2 270 | 1 117 | 12 004 | 1 093 |
| 04 Satakunta | 11 685 | 3 185 | 113 | 13 | - | 324 | 8 050 | 1 490 | 1 036 | 454 | 6 041 | 519 |
| 05 Kanta-Häme | 7 974 | 1 652 | 143 | 11 | - | 258 | 5 910 | 985 | 686 | 299 | 4 544 | 381 |
| 06 Pirkanmaa | 20 657 | 5 389 | 291 | 14 | - | 1 266 | 13 697 | 1 734 | 968 | 766 | 10 933 | 1 029 |
| 07 Päijät-Häme | 11 525 | 4 317 | 270 | 8 | - | 375 | 6 554 | 833 | 531 | 302 | 5 196 | 526 |
| 08 Kymenlaakso | 8 347 | 2 232 | 77 | 4 | - | 322 | 5 713 | 663 | 409 | 254 | 4 696 | 354 |
| 09 Etelä-Karjala | 5 829 | 1 380 | 90 | 3 | - | 169 | 4 186 | 562 | 375 | 188 | 3 330 | 293 |
| 10 Etelä-Savo | 7 331 | 1 456 | 77 | 6 | - | 229 | 5 562 | 1 179 | 798 | 381 | 3 991 | 392 |
| 11 Pohjois-Savo | 10 972 | 2 390 | 62 | 0 | - | 263 | 8 256 | 1 542 | 1 119 | 423 | 6 012 | 702 |
| 12 Pohjois-Karjala | 6 756 | 1 486 | 68 | 24 | - | 261 | 4 917 | 894 | 623 | 271 | 3 592 | 431 |
| 13 Keski-Suomi | 12 226 | 3 026 | 81 | 20 | - | 552 | 8 546 | 1 240 | 739 | 501 | 6 532 | 774 |
| 14 Etelä-Pohjanmaa | 10 246 | 2 608 | 66 | 23 | - | 343 | 7 207 | 2 156 | 1 606 | 549 | 4 501 | 551 |
| 15 Pohjanmaa | 9 827 | 2 439 | 122 | 25 | - | 427 | 6 814 | 1 496 | 1 146 | 349 | 4 891 | 428 |
| 16 Keski-Pohjanmaa | 3 792 | 914 | 60 | 0 | - | 118 | 2 700 | 695 | 532 | 163 | 1 825 | 179 |
| 17 Pohjois-Pohjanmaa | 17 318 | 3 866 | 265 | 11 | - | 779 | 12 397 | 2 097 | 1 475 | 622 | 9 329 | 971 |
| 18 Kainuu | 3 817 | 900 | 48 | - | - | 124 | 2 745 | 421 | 257 | 164 | 2 112 | 213 |
| 19 Lappi | 9 283 | 2 511 | 76 | 0 | - | 347 | 6 348 | 874 | 459 | 415 | 4 999 | 474 |
| 21 Ahvenanmaa | 2 913 | 1 449 | 67 | 1 | 0 | 71 | 1 324 | 211 | 123 | 88 | 1 025 | 88 |
| Erittelemättömät luotot | - | - | - | - | - | - | - | - | - | - | - | - |
| Koko maa yhteensä | 293 202 | 103 185 | 2 577 | 321 | 0 | 14 320 | 172 799 | 24 501 | 16 011 | 8 490 | 135 271 | 13 026 |

Luotonantajasektori: 222 Ulkomaalaisten omistamat tall.pankit

| | Luotonantajasektorit | | 32 Kunnat | 33 Kunta- yhtymät | 34 Ahvenanmaan maakunta- hallinto | 4 Voittoa ta- voitelematto- mat yhteisöt | 5 Koti- taloudet | 51 Elinkeinon- harjoittajien harjoittajat | 511 Maatiliatalouden harjoittajat | 512 Muut elin- keinon harjoittajat | 52 Paikansaaja- kotitaloudet | 53 Muut kotitaloudet |
|-----------------------------------|----------------------|----------------|--------------|-------------------------|--|---|------------------------|--|---|--|------------------------------------|----------------------------|
| | 1...5 Yhteensä | 1 Yritykset | | | | | | | | | | |
| Luotonsaaja- maakunnat | | | | | | | | | | | | |
| 01 Uusimaa | 3 922 | 1 995 | 559 | 20 | 0 | 408 | 940 | 2 | - | 2 | 928 | 10 |
| 20 Itä-Uusimaa | 59 | 20 | 11 | - | - | 0 | 28 | - | - | - | 28 | - |
| 02 Varsinais-Suomi | 744 | 344 | 83 | 2 | - | 163 | 152 | 1 | - | 1 | 150 | 0 |
| 04 Satakunta | 279 | 151 | 120 | - | - | 3 | 5 | - | - | - | 5 | - |
| 05 Kanta-Häme | 133 | 21 | 100 | - | - | 7 | 6 | - | - | - | 6 | 0 |
| 06 Pirkanmaa | 843 | 496 | 106 | - | - | 85 | 156 | 4 | 3 | 1 | 151 | 1 |
| 07 Päijät-Häme | 616 | 354 | 84 | - | - | 30 | 148 | 5 | - | 5 | 142 | 2 |
| 08 Kymenlaakso | 320 | 211 | 106 | - | - | 4 | 4 | - | - | - | 4 | - |
| 09 Etelä-Karjala | 203 | 177 | 1 | - | - | 4 | 21 | - | - | - | 21 | - |
| 10 Etelä-Savo | 54 | 2 | 45 | - | - | 6 | 1 | - | - | - | 1 | - |
| 11 Pohjois-Savo | 87 | 23 | 50 | - | - | 1 | 14 | - | - | - | 13 | 0 |
| 12 Pohjois-Karjala | 54 | 4 | 50 | - | - | 3 | 9 | - | - | - | - | 0 |
| 13 Keski-Suomi | 250 | 198 | 40 | - | - | 13 | 5 | - | - | - | 8 | 0 |
| 14 Etelä-Pohjanmaa | 182 | 96 | 68 | - | - | 23 | 216 | 0 | - | 0 | 5 | - |
| 15 Pohjanmaa | 621 | 250 | 127 | 5 | - | 4 | 4 | - | - | - | 215 | 1 |
| 16 Keski-Pohjanmaa | 110 | 43 | 52 | 8 | - | 11 | 61 | - | - | - | 4 | - |
| 17 Pohjois-Pohjanmaa | 235 | 153 | 10 | - | - | 0 | 35 | - | - | - | 57 | 4 |
| 18 Kainuu | 42 | 34 | 8 | - | - | 2 | - | - | - | - | 29 | - |
| 19 Lappi | 177 | 31 | 110 | - | - | - | - | - | - | 1 | - | 6 |
| 21 Ahvenanmaa | 363 | 363 | - | - | - | - | - | - | - | - | - | - |
| Erittelemättömät luotot | - | - | - | - | - | - | - | - | - | - | - | - |
| Koko maa yhteensä | 9 294 | 4 985 | 1 729 | 34 | 0 | 761 | 1 805 | 13 | 3 | 10 | 1 768 | 24 |

31.12.1998

Tilastokeskus -Alueellinen luottokanta
Taulu 1 Luotonanto yleisölle luotonantajan sektorin ja luotonsaajan sektorin ja maakunnan mukaan, milj. mk
Luotonantajasektori: 23 Muut luottolaitokset

| Luotonsaajasektorit | | 1...5 | 1 | 32 | 33 | 34 | 4 | 5 | 51 | 511 | 512 | 52 | 53 |
|---------------------|--------------------------|---------------|---------------|-------------------|--------------------------------------|---|-------------------|--|---------------------------------|--|------------------------------|----------------------|------------|
| Yhteensä | | Yritykset | Kunnat | Kunta- yhtymät | Ahvenanmaan maakunta- hallinto | Voittoa ta- voittelematto- mat yhteisöt | Koti- taloudet | Elinkeinon- harjoittajien harjoittajat | Maatilatalouden harjoittajat | Muut elin- keino harjoittajat | Palkansaaja- kotitaloudet | Muut kotitaloudet | |
| 01 | Uusimaa | 16 652 | 8 020 | 1 702 | 124 | - | 3 128 | 3 679 | 120 | 16 | 104 | 3 497 | 62 |
| 02 | Itä-Uusimaa | 881 | 194 | 177 | 9 | - | 37 | 464 | 25 | 7 | 18 | 432 | 7 |
| 20 | Varsinais-Suomi | 3 657 | 1 455 | 377 | 34 | - | 879 | 913 | 83 | 23 | 61 | 817 | 12 |
| 04 | Satakunta | 1 864 | 936 | 382 | 17 | - | 94 | 435 | 49 | 16 | 33 | 378 | 8 |
| 05 | Kanta-Häme | 1 353 | 478 | 353 | 16 | - | 103 | 403 | 28 | 12 | 16 | 368 | 7 |
| 06 | Pirkanmaa | 2 510 | 949 | 378 | 3 | - | 367 | 812 | 81 | 20 | 62 | 719 | 12 |
| 07 | Päijät-Häme | 1 338 | 427 | 300 | 1 | - | 129 | 481 | 37 | 7 | 30 | 436 | 8 |
| 08 | Kymenlaakso | 1 799 | 550 | 567 | 4 | - | 188 | 490 | 38 | 18 | 20 | 444 | 9 |
| 09 | Etelä-Karjala | 975 | 234 | 396 | 39 | - | 60 | 246 | 27 | 10 | 17 | 214 | 5 |
| 10 | Etelä-Savo | 1 018 | 303 | 290 | 7 | - | 133 | 285 | 75 | 34 | 42 | 205 | 5 |
| 11 | Pohjois-Savo | 1 632 | 577 | 495 | 17 | - | 113 | 430 | 76 | 30 | 46 | 348 | 5 |
| 12 | Pohjois-Karjala | 1 029 | 358 | 257 | - | - | 193 | 222 | 47 | 20 | 27 | 171 | 4 |
| 13 | Keski-Suomi | 2 419 | 820 | 481 | 56 | - | 499 | 563 | 73 | 21 | 52 | 475 | 15 |
| 14 | Etelä-Pohjanmaa | 1 156 | 427 | 350 | 20 | - | 74 | 285 | 62 | 26 | 36 | 215 | 7 |
| 15 | Pohjanmaa | 1 024 | 402 | 241 | 34 | 0 | 76 | 270 | 25 | 12 | 13 | 241 | 4 |
| 16 | Keski-Pohjanmaa | 753 | 178 | 291 | 23 | - | 80 | 181 | 28 | 12 | 16 | 150 | 3 |
| 17 | Pohjois-Pohjanmaa | 3 267 | 1 198 | 904 | 75 | - | 392 | 697 | 110 | 55 | 55 | 577 | 10 |
| 18 | Kainuu | 521 | 219 | 123 | - | - | 52 | 126 | 24 | 10 | 14 | 99 | 2 |
| 19 | Lappi | 1 746 | 493 | 622 | 40 | - | 156 | 434 | 93 | 45 | 48 | 336 | 6 |
| 21 | Ahvenanmaa | 541 | 518 | 3 | 0 | - | 0 | 20 | 2 | 0 | 2 | 17 | 1 |
| | Eritelemättömät luolot | 2 247 | 182 | 0 | 0 | - | 0 | 2 063 | - | - | - | 2 063 | - |
| | Koko maa yhteensä | 48 381 | 18 920 | 8 689 | 518 | 0 | 6 753 | 13 501 | 1 105 | 396 | 709 | 12 203 | 193 |

Luotonantajasektori: 24 Vakuutuslaitokset

| Luotonsaajasektorit | | 1...5 | 1 | 32 | 33 | 34 | 4 | 5 | 51 | 511 | 512 | 52 | 53 |
|---------------------|--------------------------|--------------|--------------|-------------------|--------------------------------------|---|-------------------|--|---------------------------------|--|------------------------------|----------------------|-----------|
| Yhteensä | | Yritykset | Kunnat | Kunta- yhtymät | Ahvenanmaan maakunta- hallinto | Voittoa ta- voittelematto- mat yhteisöt | Koti- taloudet | Elinkeinon- harjoittajien harjoittajat | Maatilatalouden harjoittajat | Muut elin- keino harjoittajat | Palkansaaja- kotitaloudet | Muut kotitaloudet | |
| 01 | Uusimaa | 3 128 | 2 510 | 6 | 1 | - | 501 | 110 | 6 | 1 | 5 | 97 | 7 |
| 20 | Itä-Uusimaa | 222 | 81 | - | - | - | 127 | 14 | 2 | 1 | 1 | 11 | 1 |
| 02 | Varsinais-Suomi | 247 | 129 | 0 | 0 | - | 76 | 41 | 1 | - | 1 | 38 | 2 |
| 04 | Satakunta | 55 | 22 | 9 | 0 | - | 16 | 8 | 0 | - | 0 | 6 | 1 |
| 05 | Kanta-Häme | 129 | 24 | 0 | - | - | 99 | 5 | - | - | - | 4 | 1 |
| 06 | Pirkanmaa | 159 | 85 | 0 | - | - | 60 | 13 | 2 | - | 2 | 9 | 2 |
| 07 | Päijät-Häme | 140 | 113 | - | - | - | 19 | 8 | 0 | - | 0 | 7 | 1 |
| 08 | Kymenlaakso | 50 | 9 | 10 | - | - | 25 | 6 | 0 | - | 0 | 5 | 1 |
| 09 | Etelä-Karjala | 77 | 53 | - | 0 | - | 19 | 5 | 1 | - | 1 | 3 | 1 |
| 10 | Etelä-Savo | 34 | 3 | 0 | 2 | - | 24 | 5 | 0 | - | 0 | 3 | 2 |
| 11 | Pohjois-Savo | 115 | 80 | 1 | - | - | 26 | 8 | 0 | - | 0 | 6 | 1 |
| 12 | Pohjois-Karjala | 15 | 7 | 1 | - | - | 3 | 4 | 0 | 0 | 0 | 2 | 2 |
| 13 | Keski-Suomi | 32 | 12 | - | 2 | - | 9 | 8 | 1 | - | 1 | 5 | 3 |
| 14 | Etelä-Pohjanmaa | 79 | 62 | 3 | - | - | 8 | 6 | 1 | - | 1 | 4 | 2 |
| 15 | Pohjanmaa | 65 | 22 | 3 | 7 | - | 29 | 4 | 0 | 0 | 0 | 3 | 1 |
| 16 | Keski-Pohjanmaa | 9 | 3 | 2 | - | - | 44 | 2 | 1 | 0 | 0 | 1 | 0 |
| 17 | Pohjois-Pohjanmaa | 103 | 33 | 7 | - | - | 1 | 18 | 1 | - | 1 | 16 | 2 |
| 18 | Kainuu | 12 | 9 | 1 | - | - | 14 | 2 | - | - | - | 1 | 1 |
| 19 | Lappi | 38 | 16 | 0 | - | - | 1 | 7 | 1 | - | 1 | 5 | 2 |
| 21 | Ahvenanmaa | 21 | 17 | 0 | - | - | 1 | 3 | 0 | - | 0 | 3 | 0 |
| | Eritelemättömät luolot | - | - | - | - | - | - | - | - | - | - | - | - |
| | Koko maa yhteensä | 4 731 | 3 291 | 45 | 12 | - | 1 104 | 278 | 18 | 2 | 15 | 229 | 31 |

Taulu 1 Luotonanto yleisölle luotonantajan sektorin ja luotonsaajan sektorin ja maakunnan mukaan, milj. mk

Luotonantajasektori: 26 Muut rahoituslaitokset

| Luotonantaja- maakunnat | Luotonantajasektorit | | 32 Kunnat | 33 Kunta- yhtymät | 34 Ahvenanmaan maakunta- hallinto | 4 Voittoa ta- voittelematto- mat yhteisöt | 5 Koti- talouset | 51 Elinkeinon- harjoittajien harjoittajat | 511 Maatilatalouden harjoittajat | 512 Muut elin- keinoon harjoittajat | 52 Palkansaaja- kotitalouset | 53 Muut kotitalouset |
|----------------------------|----------------------|----------------|--------------|-------------------------|--|--|------------------------|--|--|---|------------------------------------|----------------------------|
| | 1...5 Yhteensä | 1 Yritykset | | | | | | | | | | |
| 01 Uusimaa | 2 068 | 1 932 | 3 | - | - | 19 | 113 | 23 | 2 | 21 | 85 | 5 |
| 20 Itä-Uusimaa | 159 | 114 | 0 | - | - | 0 | 45 | 10 | 6 | 5 | 32 | 2 |
| 02 Varsinais-Suomi | 935 | 752 | 1 | - | - | 46 | 136 | 85 | 43 | 42 | 48 | 2 |
| 04 Satakunta | 540 | 403 | 6 | - | - | 1 | 130 | 101 | 10 | 91 | 27 | 2 |
| 05 Kanta-Häme | 239 | 189 | 1 | - | - | 4 | 45 | 16 | 5 | 11 | 28 | 2 |
| 06 Pirkanmaa | 685 | 619 | 13 | - | - | 0 | 53 | 28 | 4 | 25 | 23 | 2 |
| 07 Päijät-Häme | 308 | 270 | 0 | - | - | 1 | 37 | 19 | 6 | 13 | 17 | 1 |
| 08 Kymenlaakso | 310 | 271 | 2 | - | - | 0 | 37 | 14 | 8 | 6 | 22 | 2 |
| 09 Etelä-Karjala | 235 | 213 | 0 | - | - | 0 | 22 | 7 | 0 | 7 | 14 | 1 |
| 10 Etelä-Savo | 424 | 367 | 19 | - | - | 1 | 37 | 19 | 1 | 18 | 17 | 1 |
| 11 Pohjois-Savo | 721 | 647 | 33 | - | - | 0 | 42 | 28 | 3 | 25 | 13 | 1 |
| 12 Pohjois-Karjala | 465 | 400 | 33 | - | - | 0 | 33 | 13 | 2 | 12 | 18 | 1 |
| 13 Keski-Suomi | 619 | 498 | 14 | - | - | 2 | 105 | 81 | 3 | 78 | 23 | 1 |
| 14 Etelä-Pohjanmaa | 454 | 382 | 5 | - | - | 3 | 64 | 45 | 13 | 31 | 18 | 1 |
| 15 Pohjanmaa | 462 | 419 | 1 | - | - | 1 | 42 | 23 | 7 | 16 | 17 | 1 |
| 16 Keski-Pohjanmaa | 211 | 182 | 1 | - | - | 1 | 28 | 13 | 5 | 8 | 13 | 1 |
| 17 Pohjois-Pohjanmaa | 743 | 630 | 34 | - | - | 24 | 54 | 39 | 5 | 33 | 14 | 1 |
| 18 Kainuu | 356 | 286 | 20 | - | - | 7 | 43 | 30 | 0 | 30 | 12 | 1 |
| 19 Lappi | 704 | 641 | 13 | - | - | 2 | 48 | 31 | 1 | 30 | 16 | 1 |
| 21 Ahvenanmaa | 47 | 36 | 0 | - | - | 0 | 10 | 2 | 1 | 1 | 8 | 1 |
| Erittelemättömät luotot | 1 | - | - | - | - | - | 1 | - | - | - | 1 | - |
| Koko maa yhteensä | 10 689 | 9 252 | 199 | - | - | 113 | 1 124 | 629 | 124 | 505 | 466 | 29 |

Luotonantajasektori: 3 Julkisyhteisöt

| Luotonantaja- maakunnat | Luotonantajasektorit | | 32 Kunnat | 33 Kunta- yhtymät | 34 Ahvenanmaan maakunta- hallinto | 4 Voittoa ta- voittelematto- mat yhteisöt | 5 Koti- talouset | 51 Elinkeinon- harjoittajien harjoittajat | 511 Maatilatalouden harjoittajat | 512 Muut elin- keinoon harjoittajat | 52 Palkansaaja- kotitalouset | 53 Muut kotitalouset |
|----------------------------|----------------------|----------------|--------------|-------------------------|--|--|------------------------|--|--|---|------------------------------------|----------------------------|
| | 1...5 Yhteensä | 1 Yritykset | | | | | | | | | | |
| 01 Uusimaa | 52 245 | 30 619 | 464 | 23 | - | 19 937 | 1 201 | 45 | 39 | 5 | 1 150 | 7 |
| 20 Itä-Uusimaa | 2 519 | 1 162 | 106 | 5 | - | 1 098 | 148 | 4 | 3 | 1 | 144 | 1 |
| 02 Varsinais-Suomi | 6 065 | 1 224 | 271 | 9 | - | 3 889 | 671 | 47 | 45 | 3 | 613 | 11 |
| 04 Satakunta | 2 843 | 1 452 | 316 | 30 | - | 675 | 369 | 38 | 37 | 1 | 320 | 11 |
| 05 Kanta-Häme | 1 997 | 693 | 194 | 20 | - | 838 | 253 | 25 | 24 | 2 | 221 | 6 |
| 06 Pirkanmaa | 6 492 | 2 397 | 301 | 20 | - | 3 065 | 709 | 42 | 41 | 2 | 656 | 11 |
| 07 Päijät-Häme | 3 541 | 1 563 | 108 | 15 | - | 1 523 | 332 | 29 | 29 | 1 | 297 | 6 |
| 08 Kymenlaakso | 2 509 | 905 | 95 | 0 | - | 1 309 | 200 | 21 | 21 | 0 | 174 | 5 |
| 09 Etelä-Karjala | 1 994 | 463 | 126 | 9 | - | 1 182 | 215 | 20 | 20 | 0 | 191 | 4 |
| 10 Etelä-Savo | 2 643 | 522 | 159 | 15 | - | 1 590 | 357 | 90 | 83 | 7 | 261 | 6 |
| 11 Pohjois-Savo | 3 471 | 895 | 268 | 10 | - | 1 680 | 617 | 75 | 74 | 1 | 523 | 18 |
| 12 Pohjois-Karjala | 2 344 | 673 | 173 | 0 | - | 1 025 | 473 | 86 | 85 | 1 | 369 | 19 |
| 13 Keski-Suomi | 4 386 | 1 029 | 344 | 3 | - | 2 542 | 469 | 75 | 73 | 2 | 382 | 13 |
| 14 Etelä-Pohjanmaa | 2 114 | 518 | 134 | 29 | - | 945 | 489 | 76 | 74 | 2 | 401 | 12 |
| 15 Pohjanmaa | 2 639 | 1 028 | 132 | 16 | - | 1 119 | 344 | 65 | 57 | 9 | 271 | 8 |
| 16 Keski-Pohjanmaa | 758 | 260 | 77 | 1 | - | 207 | 213 | 35 | 34 | 1 | 175 | 3 |
| 17 Pohjois-Pohjanmaa | 5 123 | 920 | 307 | 12 | - | 2 940 | 943 | 128 | 124 | 3 | 796 | 20 |
| 18 Kainuu | 1 067 | 434 | 63 | - | - | 349 | 221 | 65 | 65 | 0 | 152 | 3 |
| 19 Lappi | 3 473 | 578 | 319 | 20 | - | 1 899 | 657 | 124 | 123 | 1 | 517 | 16 |
| 21 Ahvenanmaa | 201 | 131 | 2 | 4 | - | 44 | 2 | 1 | - | 1 | 1 | - |
| Erittelemättömät luotot | - | - | - | - | - | - | - | - | - | - | - | - |
| Koko maa yhteensä | 108 426 | 47 465 | 3 960 | 242 | 19 | 47 856 | 8 884 | 1 091 | 1 049 | 42 | 7 613 | 180 |

Liiketoimintakeskus -Alueellinen luotokanta
Taulu 1 Luotonanto yleisölle luotonantajan sektorin ja luotonsaajan sektorin ja maakunnan mukaan, milj. mk
Luotonantajasektori: 31 Valtio

| | 1...5 | 1 | 32 | 33 | 34 | 4 | 5 | 51 | 511 | 512 | 52 | 53 |
|-----------------------------------|---------------|--------------|--------------|-------------------|--------------------------------------|---|-------------------|------------------------------|---------------------------------|---|------------------------------|----------------------|
| | Yhteensä | Yritykset | Kunnat | Kunta- yhtymät | Ahvenanmaan maakunta- hallinto | Voittoa ta- voittelematto- mat yhteisöt | Koti- taloudet | Elinkeinon- harjoittajien | Maatliatalouden harjoittajat | Muut elin- keinon harjoittajat | Paikansaaja- kotitaloudet | Muut kotitaloudet |
| Luotonantajasektorit | | | | | | | | | | | | |
| Luotonsaaja- maakunnat | | | | | | | | | | | | |
| 01 Uusimaa | 17 865 | 2 811 | 105 | - | - | 14 891 | 58 | 37 | 36 | 0 | 21 | - |
| 20 Itä-Uusimaa | 598 | 58 | 34 | - | - | 502 | 3 | 2 | 2 | 0 | 1 | - |
| 02 Varsinais-Suomi | 3 508 | 356 | 90 | - | - | 3 000 | 62 | 42 | 41 | 1 | 20 | - |
| 04 Satakunta | 874 | 247 | 80 | 7 | - | 489 | 50 | 34 | 34 | 0 | 16 | - |
| 05 Kanta-Häme | 1 030 | 213 | 56 | 3 | - | 725 | 33 | 22 | 22 | 0 | 11 | - |
| 06 Pirkanmaa | 3 355 | 442 | 121 | 0 | - | 2 732 | 59 | 40 | 40 | 0 | 19 | - |
| 07 Päijät-Häme | 1 755 | 380 | 55 | 2 | - | 1 278 | 39 | 27 | 27 | 0 | 13 | - |
| 08 Kymenlaakso | 1 376 | 150 | 45 | - | - | 1 151 | 29 | 20 | 20 | 0 | 9 | - |
| 09 Etelä-Karjala | 1 369 | 166 | 95 | - | - | 1 080 | 28 | 19 | 19 | 9 | 9 | - |
| 10 Etelä-Savo | 1 832 | 150 | 81 | 0 | - | 1 479 | 121 | 82 | 82 | 0 | 39 | - |
| 11 Pohjois-Savo | 2 173 | 477 | 80 | 0 | - | 1 510 | 106 | 71 | 71 | - | 34 | - |
| 12 Pohjois-Karjala | 1 418 | 354 | 68 | - | - | 870 | 125 | 84 | 84 | 0 | 41 | - |
| 13 Keski-Suomi | 2 917 | 336 | 207 | 2 | - | 2 267 | 105 | 72 | 72 | 0 | 33 | - |
| 14 Etelä-Pohjanmaa | 1 199 | 184 | 29 | 1 | - | 880 | 106 | 71 | 71 | 0 | 35 | - |
| 15 Pohjanmaa | 1 205 | 138 | 37 | 1 | - | 941 | 88 | 61 | 55 | 6 | 27 | - |
| 16 Keski-Pohjanmaa | 388 | 119 | 40 | - | - | 182 | 47 | 32 | 32 | 0 | 15 | - |
| 17 Pohjois-Pohjanmaa | 2 936 | 239 | 97 | - | - | 2 421 | 178 | 121 | 120 | 1 | 57 | - |
| 18 Kainuu | 714 | 280 | 32 | - | - | 308 | 96 | 65 | 65 | 0 | 31 | - |
| 19 Lappi | 2 087 | 197 | 48 | 5 | - | 1 655 | 182 | 123 | 123 | 0 | 60 | - |
| 21 Ahvenanmaa | 3 | 3 | - | - | - | - | - | - | - | - | - | - |
| Erittelemättömät luotot | - | - | - | - | - | - | - | - | - | - | - | - |
| Koko maa yhteensä | 48 601 | 7 301 | 1 401 | 21 | - | 38 361 | 1 517 | 1 025 | 1 017 | 9 | 492 | - |

Luotonantajasektori: 32-33 Kunnat ja kuntayht. valtion varoista

| | 1...5 | 1 | 32 | 33 | 34 | 4 | 5 | 51 | 511 | 512 | 52 | 53 |
|-----------------------------------|--------------|------------|-----------|-------------------|--------------------------------------|---|-------------------|------------------------------|---------------------------------|---|------------------------------|----------------------|
| | Yhteensä | Yritykset | Kunnat | Kunta- yhtymät | Ahvenanmaan maakunta- hallinto | Voittoa ta- voittelematto- mat yhteisöt | Koti- taloudet | Elinkeinon- harjoittajien | Maatliatalouden harjoittajat | Muut elin- keinon harjoittajat | Paikansaaja- kotitaloudet | Muut kotitaloudet |
| Luotonantajasektorit | | | | | | | | | | | | |
| Luotonsaaja- maakunnat | | | | | | | | | | | | |
| 01 Uusimaa | 2 503 | 659 | 14 | - | - | 884 | 945 | 0 | - | 0 | 939 | 7 |
| 20 Itä-Uusimaa | 192 | 26 | - | - | - | 67 | 98 | - | - | - | 98 | 1 |
| 02 Varsinais-Suomi | 988 | 87 | 29 | - | - | 278 | 593 | - | - | - | 582 | 11 |
| 04 Satakunta | 345 | 25 | 1 | - | - | 16 | 303 | - | - | - | 292 | 11 |
| 05 Kanta-Häme | 202 | - | 1 | - | - | 12 | 189 | - | - | - | 182 | 6 |
| 06 Pirkanmaa | 661 | 1 | 1 | - | - | 18 | 641 | - | - | - | 630 | 11 |
| 07 Päijät-Häme | 293 | 3 | 2 | - | - | 2 | 286 | - | - | - | 280 | 6 |
| 08 Kymenlaakso | 174 | 1 | 3 | - | - | 5 | 166 | - | - | - | 161 | 5 |
| 09 Etelä-Karjala | 186 | 2 | - | - | - | - | 184 | - | - | - | 180 | 4 |
| 10 Etelä-Savo | 229 | - | - | - | - | 3 | 226 | - | - | - | 220 | 6 |
| 11 Pohjois-Savo | 559 | 29 | 1 | - | - | 28 | 501 | - | - | - | 483 | 18 |
| 12 Pohjois-Karjala | 456 | 12 | 3 | - | - | 98 | 343 | - | - | - | 325 | 19 |
| 13 Keski-Suomi | 364 | 3 | 2 | - | - | 5 | 357 | - | - | - | 344 | 13 |
| 14 Etelä-Pohjanmaa | 381 | 0 | 1 | - | - | 4 | 374 | - | - | - | 362 | 12 |
| 15 Pohjanmaa | 248 | 3 | 1 | - | - | - | 248 | - | - | - | 240 | 8 |
| 16 Keski-Pohjanmaa | 160 | 1 | 1 | - | - | 1 | 158 | - | - | - | 155 | 3 |
| 17 Pohjois-Pohjanmaa | 944 | 16 | 3 | - | - | 242 | 684 | - | - | - | 664 | 20 |
| 18 Kainuu | 124 | - | - | - | - | - | 124 | - | - | - | 121 | 3 |
| 19 Lappi | 541 | - | 2 | - | - | 74 | 465 | - | - | - | 449 | 16 |
| Ahvenanmaa | - | - | - | - | - | - | - | - | - | - | - | - |
| Erittelemättömät luotot | - | - | - | - | - | - | - | - | - | - | - | - |
| Koko maa yhteensä | 9 553 | 865 | 64 | - | - | 1 737 | 6 887 | 0 | - | 0 | 6 707 | 180 |

Taulu 1 Luotonanto yleisölle luotonantajan sektorin ja luotonsaajan sektorin ja maakunnan mukaan, milj. mk

Luotonantajasektori: 35 Sosiaaliturvarahastot

| | 1...5 | 1 | 32 | 33 | 34 | 4 | 5 | 51 | 511 | 512 | 52 | 53 |
|---------------------------|---------------|---------------|--------------|-------------------|--------------------------------------|---|-------------------|----------------------------|---------------------------------|---|------------------------------|----------------------|
| Luotonsaaja- maakunnat | Yhteensä | Yritykset | Kunnat | Kunta- yhtymät | Ahvenanmaan maakunta- hallinto | Voittoa ta- voittelematto- mat yhteisöt | Koli- taloudet | Elinkein- harjoittajien | Maatilatalouden harjoittajat | Muut elin- keinon harjoittajat | Palkansaaja- kotitaloudet | Muut kotitaloudet |
| 01 Uusimaa | 31 877 | 27 149 | 345 | 23 | - | 4 162 | 198 | 8 | 3 | 5 | 190 | 0 |
| 20 Itä-Uusimaa | 1 730 | 1 077 | 72 | 5 | - | 529 | 47 | 2 | 1 | 1 | 45 | - |
| 02 Varsinais-Suomi | 1 570 | 782 | 151 | 9 | - | 611 | 16 | 5 | 3 | 2 | 10 | - |
| 04 Satakunta | 1 625 | 1 180 | 235 | 23 | - | 170 | 16 | 4 | 3 | 1 | 12 | - |
| 05 Kanta-Häme | 765 | 480 | 137 | 17 | - | 100 | 31 | 3 | 1 | 1 | 28 | - |
| 06 Pirkanmaa | 2 476 | 1 954 | 178 | 20 | - | 314 | 9 | 2 | 1 | 2 | 7 | - |
| 07 Päijät-Häme | 1 493 | 1 179 | 51 | 13 | - | 244 | 7 | 2 | 2 | 0 | 5 | - |
| 08 Kymenlaakso | 959 | 754 | 47 | 0 | - | 153 | 5 | 1 | 1 | 0 | 4 | - |
| 09 Etelä-Karjala | 439 | 295 | 31 | 9 | - | 102 | 2 | 0 | 0 | 0 | 2 | - |
| 10 Etelä-Savo | 581 | 372 | 77 | 15 | - | 108 | 10 | 8 | 1 | 7 | 2 | - |
| 11 Pohjois-Savo | 740 | 389 | 188 | 10 | - | 142 | 10 | 4 | 3 | 1 | 6 | - |
| 12 Pohjois-Karjala | 470 | 306 | 102 | 0 | - | 57 | 4 | 2 | 1 | 1 | 3 | - |
| 13 Keski-Suomi | 1 105 | 693 | 135 | 1 | - | 269 | 7 | 2 | 1 | 1 | 4 | - |
| 14 Etelä-Pohjanmaa | 534 | 331 | 104 | 28 | - | 62 | 9 | 5 | 3 | 2 | 3 | - |
| 15 Pohjanmaa | 1 186 | 890 | 94 | 15 | - | 178 | 8 | 4 | 1 | 3 | 4 | - |
| 16 Keski-Pohjanmaa | 209 | 140 | 36 | 1 | - | 25 | 8 | 3 | 2 | 1 | 4 | - |
| 17 Pohjois-Pohjanmaa | 1 243 | 666 | 207 | 12 | - | 277 | 81 | 6 | 4 | 2 | 75 | - |
| 18 Kainuu | 229 | 154 | 32 | - | - | 41 | 1 | 0 | 0 | 0 | 1 | - |
| 19 Lappi | 845 | 381 | 269 | 15 | - | 170 | 9 | 1 | 1 | 1 | 8 | - |
| 21 Ahvenanmaa | 198 | 127 | 2 | 4 | 19 | 44 | 2 | 1 | 1 | 1 | 1 | - |
| Erittelemättömät luotot | - | - | - | - | - | - | - | - | - | - | - | - |
| Koko maa yhteensä | 50 272 | 39 300 | 2 495 | 221 | 19 | 7 758 | 480 | 65 | 33 | 33 | 414 | 0 |

Luotonantajasektori: 351 Työeläkelaitokset

| | 1...5 | 1 | 32 | 33 | 34 | 4 | 5 | 51 | 511 | 512 | 52 | 53 |
|---------------------------|---------------|---------------|--------------|-------------------|--------------------------------------|---|-------------------|----------------------------|---------------------------------|---|------------------------------|----------------------|
| Luotonsaaja- maakunnat | Yhteensä | Yritykset | Kunnat | Kunta- yhtymät | Ahvenanmaan maakunta- hallinto | Voittoa ta- voittelematto- mat yhteisöt | Koli- taloudet | Elinkein- harjoittajien | Maatilatalouden harjoittajat | Muut elin- keinon harjoittajat | Palkansaaja- kotitaloudet | Muut kotitaloudet |
| 01 Uusimaa | 31 877 | 27 149 | 345 | 23 | - | 4 162 | 198 | 8 | 3 | 5 | 190 | 0 |
| 20 Itä-Uusimaa | 1 730 | 1 077 | 72 | 5 | - | 529 | 47 | 2 | 1 | 1 | 45 | - |
| 02 Varsinais-Suomi | 1 570 | 782 | 151 | 9 | - | 611 | 16 | 5 | 3 | 2 | 10 | - |
| 04 Satakunta | 1 619 | 1 175 | 235 | 23 | - | 170 | 16 | 4 | 3 | 1 | 12 | - |
| 05 Kanta-Häme | 765 | 480 | 137 | 17 | - | 100 | 31 | 3 | 1 | 1 | 28 | - |
| 06 Pirkanmaa | 2 476 | 1 954 | 178 | 20 | - | 314 | 9 | 2 | 1 | 2 | 7 | - |
| 07 Päijät-Häme | 1 493 | 1 179 | 51 | 13 | - | 244 | 7 | 2 | 2 | 0 | 5 | - |
| 08 Kymenlaakso | 959 | 754 | 47 | 0 | - | 153 | 5 | 1 | 1 | 0 | 4 | - |
| 09 Etelä-Karjala | 439 | 295 | 31 | 9 | - | 102 | 2 | 0 | 0 | 0 | 2 | - |
| 10 Etelä-Savo | 581 | 372 | 77 | 15 | - | 108 | 10 | 8 | 1 | 7 | 2 | - |
| 11 Pohjois-Savo | 740 | 389 | 188 | 10 | - | 142 | 10 | 4 | 3 | 1 | 6 | - |
| 12 Pohjois-Karjala | 470 | 306 | 102 | 0 | - | 57 | 4 | 2 | 1 | 1 | 3 | - |
| 13 Keski-Suomi | 1 105 | 693 | 135 | 1 | - | 269 | 7 | 2 | 1 | 1 | 4 | - |
| 14 Etelä-Pohjanmaa | 534 | 331 | 104 | 28 | - | 62 | 9 | 5 | 3 | 2 | 3 | - |
| 15 Pohjanmaa | 1 186 | 890 | 94 | 15 | - | 178 | 8 | 4 | 1 | 3 | 4 | - |
| 16 Keski-Pohjanmaa | 209 | 140 | 36 | 1 | - | 25 | 8 | 3 | 2 | 1 | 4 | - |
| 17 Pohjois-Pohjanmaa | 1 243 | 666 | 207 | 12 | - | 277 | 81 | 6 | 4 | 2 | 75 | - |
| 18 Kainuu | 229 | 154 | 32 | - | - | 41 | 1 | 0 | 0 | 0 | 1 | - |
| 19 Lappi | 845 | 381 | 269 | 15 | - | 170 | 9 | 1 | 1 | 1 | 8 | - |
| 21 Ahvenanmaa | 198 | 127 | 2 | 4 | 19 | 44 | 2 | 1 | 1 | 1 | 1 | - |
| Erittelemättömät luotot | - | - | - | - | - | - | - | - | - | - | - | - |
| Koko maa yhteensä | 50 267 | 39 294 | 2 495 | 221 | 19 | 7 758 | 480 | 65 | 33 | 33 | 414 | 0 |

Luotonantajasektori: 2-3 Kaikkiaan

| | 00...O | | 00 | | A | | B | | C | | D | | E | | F | | G | | H | | I | | K | | M | | N | | O | |
|--------------------------|----------------|--------------|---------------|---------------|----------------------------------|---------------|-------------------|--------------|------------------------------|--------------|---------------------------|------------------------------------|--|---|----------|--|---|--|---|--|---|--|---|--|---|--|---|--|---|--|
| | Luotonantaja | Yhteensä | Erittelemätön | Erittelemätön | Maatalous, rista- ja metsätalous | Kalatalous | Mineraalien kaivu | Teollisuus | Sähkö-, kaasu- ja vesihuolto | Rakentaminen | Tukku- ja vähittäiskauppa | Majoitus- ja ravitsemistointiminta | Kuljetus- ja varastointi- ja tietoliikennepalvelut | Kiinteistö-, vuokraus- ja tutkimus- ja palvelut | Koulutus | Terveystieteiden huolto- ja sosiaalipalvelut | Muut yhteiskunnalliset ja henk.koht. palvelut | | | | | | | | | | | | | |
| 01 Uusimaa | 99 822 | 3 255 | 1 096 | 11 | 142 | 27 590 | 2 879 | 11 040 | 1 183 | 6 759 | 40 453 | 206 | 614 | 1 717 | | | | | | | | | | | | | | | | |
| 20 Itä-Uusimaa | 2 985 | 27 | 339 | 4 | 43 | 1 035 | 42 | 267 | 118 | 185 | 805 | 4 | 45 | 32 | | | | | | | | | | | | | | | | |
| 02 Varsinais-Suomi | 15 616 | 285 | 2 684 | 56 | 93 | 3 524 | 374 | 1 764 | 280 | 2 053 | 3 301 | 16 | 162 | 335 | | | | | | | | | | | | | | | | |
| 04 Satakunta | 7 827 | 40 | 1 181 | 20 | 38 | 3 089 | 203 | 774 | 127 | 726 | 1 164 | 10 | 48 | 115 | | | | | | | | | | | | | | | | |
| 05 Kanta-Häme | 4 110 | 25 | 809 | 1 | 27 | 1 144 | 91 | 496 | 61 | 287 | 857 | 6 | 28 | 101 | | | | | | | | | | | | | | | | |
| 06 Pirkanmaa | 11 827 | 174 | 1 203 | 3 | 39 | 3 761 | 198 | 1 506 | 279 | 831 | 2 960 | 26 | 111 | 219 | | | | | | | | | | | | | | | | |
| 07 Päijät-Häme | 7 967 | 54 | 617 | 3 | 12 | 3 049 | 308 | 1 165 | 104 | 462 | 1 741 | 55 | 34 | 131 | | | | | | | | | | | | | | | | |
| 08 Kymenlaakso | 4 912 | 39 | 552 | 16 | 23 | 1 936 | 236 | 428 | 77 | 485 | 737 | 4 | 41 | 88 | | | | | | | | | | | | | | | | |
| 09 Etelä-Karjala | 3 137 | 16 | 455 | 2 | 16 | 699 | 81 | 206 | 411 | 61 | 289 | 4 | 26 | 54 | | | | | | | | | | | | | | | | |
| 10 Etelä-Savo | 4 019 | 13 | 1 012 | 9 | 11 | 1 012 | 93 | 442 | 166 | 291 | 715 | 6 | 44 | 71 | | | | | | | | | | | | | | | | |
| 11 Pohjois-Savo | 6 334 | 45 | 1 326 | 20 | 26 | 1 140 | 254 | 846 | 151 | 426 | 1 689 | 9 | 73 | 106 | | | | | | | | | | | | | | | | |
| 12 Pohjois-Karjala | 3 967 | 13 | 768 | 5 | 19 | 715 | 106 | 224 | 731 | 89 | 898 | 4 | 35 | 72 | | | | | | | | | | | | | | | | |
| 13 Keski-Suomi | 7 053 | 33 | 1 081 | 19 | 119 | 2 056 | 310 | 320 | 186 | 472 | 1 418 | 14 | 60 | 259 | | | | | | | | | | | | | | | | |
| 14 Etelä-Pohjanmaa | 6 432 | 23 | 1 988 | 2 | 48 | 1 632 | 123 | 886 | 59 | 343 | 891 | 16 | 57 | 112 | | | | | | | | | | | | | | | | |
| 15 Pohjanmaa | 6 177 | 39 | 1 439 | 28 | 6 | 1 741 | 280 | 661 | 78 | 398 | 1 150 | 4 | 28 | 125 | | | | | | | | | | | | | | | | |
| 16 Keski-Pohjanmaa | 2 352 | 8 | 674 | 3 | 7 | 439 | 17 | 92 | 434 | 30 | 207 | 394 | 11 | 31 | | | | | | | | | | | | | | | | |
| 17 Pohjois-Pohjanmaa | 9 175 | 52 | 2 029 | 21 | 107 | 2 287 | 102 | 465 | 992 | 290 | 688 | 10 | 110 | 219 | | | | | | | | | | | | | | | | |
| 18 Kainuu | 2 423 | 12 | 429 | 11 | 15 | 455 | 224 | 76 | 286 | 79 | 175 | 7 | 26 | 89 | | | | | | | | | | | | | | | | |
| 19 Lappi | 5 395 | 30 | 833 | 20 | 36 | 714 | 949 | 632 | 468 | 369 | 859 | 8 | 38 | 160 | | | | | | | | | | | | | | | | |
| 21 Ahvenanmaa | 2 730 | 127 | 171 | 60 | 2 | 222 | 37 | 42 | 218 | 99 | 1 565 | 1 | 5 | 34 | | | | | | | | | | | | | | | | |
| Erittelemättömät luotot | 182 | 177 | - | - | - | 1 | 0 | 0 | 1 | 0 | 0 | 0 | 0 | 0 | | | | | | | | | | | | | | | | |
| Koko maa yhteensä | 214 443 | 4 488 | 20 686 | 313 | 829 | 58 206 | 6 909 | 7 697 | 24 687 | 3 907 | 17 301 | 412 | 1 595 | 4 072 | | | | | | | | | | | | | | | | |

Luotonantajasektori: 2 Rahoitus- ja vakuutuslaitokset

| | 00...O | | 00 | | A | | B | | C | | D | | E | | F | | G | | H | | I | | K | | M | | N | | O | |
|--------------------------|----------------|--------------|---------------|---------------|----------------------------------|---------------|-------------------|--------------|------------------------------|--------------|---------------------------|------------------------------------|--|---|----------|--|---|--|---|--|---|--|---|--|---|--|---|--|---|--|
| | Luotonantaja | Yhteensä | Erittelemätön | Erittelemätön | Maatalous, rista- ja metsätalous | Kalatalous | Mineraalien kaivu | Teollisuus | Sähkö-, kaasu- ja vesihuolto | Rakentaminen | Tukku- ja vähittäiskauppa | Majoitus- ja ravitsemistointiminta | Kuljetus- ja varastointi- ja tietoliikennepalvelut | Kiinteistö-, vuokraus- ja tutkimus- ja palvelut | Koulutus | Terveystieteiden huolto- ja sosiaalipalvelut | Muut yhteiskunnalliset ja henk.koht. palvelut | | | | | | | | | | | | | |
| 01 Uusimaa | 69 158 | 3 231 | 800 | 11 | 118 | 16 953 | 1 307 | 8 437 | 639 | 5 249 | 28 586 | 158 | 339 | 1 114 | | | | | | | | | | | | | | | | |
| 20 Itä-Uusimaa | 1 820 | 27 | 336 | 4 | 39 | 484 | 31 | 189 | 23 | 103 | 452 | 3 | 14 | 25 | | | | | | | | | | | | | | | | |
| 02 Varsinais-Suomi | 14 344 | 285 | 2 598 | 54 | 87 | 2 940 | 355 | 1 706 | 271 | 2 032 | 2 867 | 16 | 133 | 331 | | | | | | | | | | | | | | | | |
| 04 Satakunta | 6 337 | 40 | 1 178 | 20 | 36 | 2 200 | 144 | 724 | 121 | 653 | 781 | 8 | 40 | 113 | | | | | | | | | | | | | | | | |
| 05 Kanta-Häme | 3 393 | 25 | 768 | 1 | 26 | 897 | 70 | 445 | 59 | 264 | 539 | 5 | 26 | 98 | | | | | | | | | | | | | | | | |
| 06 Pirkanmaa | 9 387 | 163 | 1 130 | 3 | 28 | 2 643 | 182 | 1 378 | 247 | 618 | 2 185 | 18 | 101 | 199 | | | | | | | | | | | | | | | | |
| 07 Päijät-Häme | 6 375 | 54 | 615 | 3 | 12 | 2 245 | 295 | 1 095 | 99 | 315 | 1 218 | 54 | 31 | 126 | | | | | | | | | | | | | | | | |
| 08 Kymenlaakso | 3 987 | 39 | 516 | 15 | 21 | 1 369 | 228 | 394 | 73 | 455 | 523 | 4 | 39 | 87 | | | | | | | | | | | | | | | | |
| 09 Etelä-Karjala | 2 655 | 16 | 454 | 2 | 16 | 554 | 71 | 382 | 51 | 270 | 576 | 3 | 22 | 52 | | | | | | | | | | | | | | | | |
| 10 Etelä-Savo | 3 406 | 13 | 1 009 | 9 | 11 | 787 | 83 | 395 | 155 | 243 | 431 | 6 | 34 | 68 | | | | | | | | | | | | | | | | |
| 11 Pohjois-Savo | 5 364 | 40 | 1 323 | 19 | 20 | 1 044 | 243 | 768 | 138 | 415 | 965 | 8 | 69 | 102 | | | | | | | | | | | | | | | | |
| 12 Pohjois-Karjala | 3 209 | 13 | 765 | 5 | 19 | 633 | 72 | 591 | 87 | 285 | 416 | 4 | 28 | 71 | | | | | | | | | | | | | | | | |
| 13 Keski-Suomi | 5 950 | 33 | 921 | 17 | 90 | 1 768 | 307 | 606 | 180 | 418 | 1 005 | 13 | 58 | 249 | | | | | | | | | | | | | | | | |
| 14 Etelä-Pohjanmaa | 5 838 | 23 | 1 984 | 2 | 48 | 1 497 | 93 | 827 | 58 | 319 | 587 | 12 | 48 | 103 | | | | | | | | | | | | | | | | |
| 15 Pohjanmaa | 5 084 | 39 | 1 436 | 28 | 6 | 1 169 | 180 | 633 | 75 | 377 | 816 | 3 | 26 | 110 | | | | | | | | | | | | | | | | |
| 16 Keski-Pohjanmaa | 2 057 | 8 | 670 | 3 | 7 | 348 | 13 | 89 | 403 | 29 | 200 | 4 | 10 | 30 | | | | | | | | | | | | | | | | |
| 17 Pohjois-Pohjanmaa | 8 127 | 52 | 1 716 | 21 | 105 | 1 918 | 85 | 928 | 250 | 628 | 1 686 | 8 | 97 | 210 | | | | | | | | | | | | | | | | |
| 18 Kainuu | 1 924 | 12 | 349 | 11 | 14 | 370 | 210 | 261 | 77 | 173 | 261 | 6 | 24 | 85 | | | | | | | | | | | | | | | | |
| 19 Lappi | 4 693 | 30 | 600 | 18 | 33 | 541 | 886 | 270 | 439 | 358 | 732 | 8 | 31 | 151 | | | | | | | | | | | | | | | | |
| 21 Ahvenanmaa | 2 599 | 127 | 169 | 60 | 2 | 149 | 32 | 203 | 99 | 1 559 | 125 | 5 | 5 | 32 | | | | | | | | | | | | | | | | |
| Erittelemättömät luotot | 182 | 177 | - | - | - | 1 | 0 | 0 | 1 | 0 | 0 | 0 | 0 | 0 | | | | | | | | | | | | | | | | |
| Koko maa yhteensä | 165 886 | 4 449 | 19 336 | 305 | 740 | 40 508 | 4 886 | 6 729 | 20 963 | 3 170 | 14 934 | 344 | 1 173 | 3 358 | | | | | | | | | | | | | | | | |

Taulu 2 Luotonanto yrityksille ja elinkeinonharjoittajien kotitalouksille luotonantajan sektorin ja luotonantajan toimialan ja maakunnan mukaan, milj. mk

Luotonantajasektori: 221 Kotimaiset talletuspankit

| | 00...O | 00 | A | B | C | D | E | F | G | H | I | K | M | N | O |
|------------------------------------|----------------|---------------|--------------------------------------|------------|-------------------|---------------|------------------------------|--------------|---------------------------|-----------------------------|---------------------------------------|--|------------|---|---|
| | Yhteensä | Erittelemätön | Maatalous, metsätalous ja kalatalous | Kalatalous | Mineraalien kaivu | Teollisuus | Sähkö-, kaasu- ja vesihuolto | Rakentaminen | Tukku- ja vähittäiskauppa | Majoitus- ja ravintolaminta | Kuljetusvarastointi- ja tietoliikenne | Kiinteistö-, vuokraus- ja tutkimuspalvelut | Koulutus | Terveystieteiden, huolto- ja sosiaalipalvelut | Muut yhteiskunnalliset ja henk.koht. palvelut |
| Luotonantaja- maakunnat | | | | | | | | | | | | | | | |
| 01 Uusimaa | 54 547 | 2 945 | 739 | 10 | 85 | 11 648 | 991 | 1 840 | 6 666 | 424 | 4 076 | 23 776 | 122 | 304 | 922 |
| 20 Itä-Uusimaa | 1 373 | 23 | 309 | 2 | 20 | 360 | 26 | 76 | 139 | 20 | 64 | 296 | 3 | 12 | 22 |
| 02 Varsinais-Suomi | 11 493 | 271 | 2 488 | 49 | 62 | 2 355 | 327 | 550 | 1 288 | 233 | 1 215 | 2 213 | 12 | 120 | 310 |
| 04 Satakunta | 4 675 | 32 | 1 111 | 14 | 19 | 1 382 | 104 | 211 | 577 | 90 | 423 | 585 | 6 | 35 | 87 |
| 05 Kanta-Häme | 2 637 | 22 | 736 | 0 | 12 | 662 | 8 | 137 | 346 | 51 | 168 | 386 | 4 | 23 | 82 |
| 06 Pirkanmaa | 7 123 | 137 | 1 059 | 2 | 19 | 1 981 | 167 | 402 | 993 | 229 | 343 | 1 519 | 16 | 88 | 166 |
| 07 Päijät-Häme | 5 150 | 51 | 566 | 2 | 6 | 1 884 | 83 | 172 | 993 | 92 | 202 | 920 | 53 | 29 | 95 |
| 08 Kymenlaakso | 2 895 | 37 | 467 | 10 | 15 | 956 | 167 | 148 | 318 | 64 | 282 | 350 | 3 | 27 | 50 |
| 09 Etelä-Karjala | 1 943 | 8 | 415 | 1 | 9 | 317 | 70 | 155 | 317 | 39 | 171 | 381 | 3 | 19 | 37 |
| 10 Etelä-Savo | 2 635 | 9 | 887 | 8 | 8 | 473 | 65 | 132 | 325 | 133 | 177 | 330 | 3 | 30 | 56 |
| 11 Pohjois-Savo | 3 932 | 36 | 1 217 | 12 | 17 | 552 | 217 | 167 | 647 | 98 | 262 | 561 | 7 | 60 | 80 |
| 12 Pohjois-Karjala | 2 380 | 10 | 696 | 5 | 11 | 308 | 49 | 160 | 526 | 66 | 186 | 277 | 3 | 24 | 58 |
| 13 Keski-Suomi | 4 266 | 27 | 825 | 15 | 80 | 1 153 | 110 | 233 | 531 | 162 | 243 | 698 | 9 | 52 | 127 |
| 14 Etelä-Pohjanmaa | 4 764 | 20 | 1 904 | 2 | 43 | 1 033 | 56 | 186 | 704 | 52 | 200 | 434 | 8 | 41 | 82 |
| 15 Pohjanmaa | 3 935 | 33 | 1 382 | 27 | 5 | 620 | 105 | 153 | 511 | 62 | 264 | 670 | 3 | 22 | 79 |
| 16 Keski-Pohjanmaa | 1 609 | 5 | 629 | 2 | 6 | 228 | 6 | 68 | 326 | 25 | 118 | 159 | 4 | 6 | 28 |
| 17 Pohjois-Pohjanmaa | 5 963 | 41 | 1 596 | 19 | 71 | 1 254 | 55 | 336 | 799 | 172 | 411 | 962 | 7 | 85 | 155 |
| 18 Kainuu | 1 321 | 10 | 289 | 11 | 11 | 162 | 173 | 54 | 193 | 65 | 107 | 169 | 4 | 21 | 53 |
| 19 Lappi | 3 386 | 21 | 509 | 13 | 15 | 255 | 861 | 158 | 484 | 260 | 227 | 468 | 6 | 25 | 82 |
| 21 Ahvenanmaa | 1 660 | 126 | 168 | 57 | 2 | 123 | 24 | 36 | 190 | 95 | 691 | 114 | 1 | 4 | 30 |
| Erittelemättömät luotot | - | - | - | - | - | - | - | - | - | - | - | - | - | - | - |
| Koko maa yhteensä | 127 686 | 3 864 | 17 990 | 263 | 516 | 27 707 | 3 665 | 5 375 | 16 874 | 2 431 | 9 831 | 35 266 | 277 | 1 028 | 2 600 |

Luotonantajasektori: 222 Ulkomaalaisten omistamat tallipankit

| | 00...O | 00 | A | B | C | D | E | F | G | H | I | K | M | N | O |
|------------------------------------|--------------|---------------|--------------------------------------|------------|-------------------|--------------|------------------------------|--------------|---------------------------|-----------------------------|---------------------------------------|--|----------|---|---|
| | Yhteensä | Erittelemätön | Maatalous, metsätalous ja kalatalous | Kalatalous | Mineraalien kaivu | Teollisuus | Sähkö-, kaasu- ja vesihuolto | Rakentaminen | Tukku- ja vähittäiskauppa | Majoitus- ja ravintolaminta | Kuljetusvarastointi- ja tietoliikenne | Kiinteistö-, vuokraus- ja tutkimuspalvelut | Koulutus | Terveystieteiden, huolto- ja sosiaalipalvelut | Muut yhteiskunnalliset ja henk.koht. palvelut |
| Luotonantaja- maakunnat | | | | | | | | | | | | | | | |
| 01 Uusimaa | 1 997 | 57 | - | - | 0 | 1 095 | 68 | 3 | 159 | - | 190 | 359 | 1 | 2 | 64 |
| 20 Itä-Uusimaa | 20 | - | - | - | - | 20 | - | - | - | - | - | 0 | - | - | - |
| 02 Varsinais-Suomi | 345 | 0 | - | - | - | 28 | - | 15 | 57 | - | 175 | 70 | - | 0 | - |
| 04 Satakunta | 151 | - | - | - | - | 145 | - | - | - | - | 4 | 1 | - | - | 0 |
| 05 Kanta-Häme | 21 | - | - | - | - | 15 | - | - | 5 | - | 0 | 1 | - | - | 0 |
| 06 Pirkanmaa | 500 | 20 | - | - | - | 109 | 0 | 0 | 42 | 0 | 6 | 310 | 0 | 1 | 11 |
| 07 Päijät-Häme | 359 | 0 | 0 | 0 | 4 | 115 | 140 | 0 | 21 | 1 | 1 | 72 | 0 | - | 6 |
| 08 Kymenlaakso | 211 | - | - | - | - | 178 | 1 | - | 0 | - | - | 18 | - | - | 14 |
| 09 Etelä-Karjala | 177 | 5 | - | - | - | 128 | - | - | 4 | - | - | 40 | - | - | - |
| 10 Etelä-Savo | 2 | - | - | - | - | - | - | - | - | - | - | - | - | - | - |
| 11 Pohjois-Savo | 23 | - | - | - | - | 2 | - | 2 | 11 | - | 4 | 4 | - | 0 | - |
| 12 Pohjois-Karjala | 4 | - | - | - | - | - | - | - | - | - | - | 4 | - | - | - |
| 13 Keski-Suomi | 198 | - | 0 | - | - | 89 | - | - | 0 | - | - | 10 | - | - | 98 |
| 14 Etelä-Pohjanmaa | 96 | - | - | - | - | 51 | 4 | 0 | 36 | - | - | 2 | 2 | - | - |
| 15 Pohjanmaa | 251 | 1 | 1 | - | - | 79 | 54 | 12 | 45 | 1 | 7 | 39 | - | 0 | 12 |
| 16 Keski-Pohjanmaa | 43 | - | - | - | - | 6 | 1 | 0 | 31 | - | 4 | 1 | - | - | - |
| 17 Pohjois-Pohjanmaa | 153 | 2 | - | - | - | 78 | - | - | 4 | - | 19 | 50 | - | - | - |
| 18 Kainuu | 34 | - | - | - | - | - | 34 | - | 0 | - | - | - | - | - | - |
| 19 Lappi | 32 | 4 | 0 | - | - | 2 | 9 | 1 | 6 | 0 | 0 | 8 | 0 | 0 | 0 |
| 21 Ahvenanmaa | 363 | - | - | - | - | - | 3 | - | - | - | 360 | - | - | - | - |
| Erittelemättömät luotot | - | - | - | - | - | - | - | - | - | - | - | - | - | - | - |
| Koko maa yhteensä | 4 978 | 90 | 2 | 0 | 4 | 2 141 | 314 | 33 | 421 | 2 | 770 | 989 | 3 | 4 | 205 |

Taulu 2 Luotonanto yrityksille ja elinkeinonharjoittajien kotitalouksille luotonantajan sektorin ja luotonsaajan toimialan ja maakunnan mukaan, milj. mk

Luotonantajasektori: 23 Muut luottolaitokset

| | 00...O | 00 | A | B | C | D | E | F | G | H | I | K | M | N | O |
|--------------------------|---------------|---------------|-----------------------------|------------|-------------------|--------------|------------------------------|--------------|---------------------------|------------------------------------|---|---|-----------|--|---|
| | Yhteensä | Erittelemätön | Maatalous, metsä- ja talous | Kalatalous | Mineraalien kaivu | Teollisuus | Sähkö-, kaasu- ja vesihuolto | Rakentaminen | Tukku- ja vähittäiskauppa | Majoitus- ja ravitsemistointiminta | Kuljetus, varastointi- ja tietoliikenne | Kiinteistö-, vuokraus ja tutkimuspalvelut | Koulutus | Terveystieteiden, sosiaali- ja terveyspalvelut | Muut yhteiskunnalliset ja henk.koht. palvelut |
| 01 Uusimaa | 8 141 | 64 | 44 | 1 | 6 | 2 984 | 247 | 322 | 1 248 | 18 | 834 | 2 236 | 30 | 16 | 89 |
| 20 Itä-Uusimaa | 220 | 3 | 20 | 1 | - | 39 | 5 | 15 | 14 | 1 | 33 | 88 | 0 | 0 | 1 |
| 02 Varsinais-Suomi | 1 538 | 7 | 55 | 2 | 23 | 275 | 23 | 68 | 274 | 4 | 603 | 188 | 3 | 5 | 8 |
| 04 Satakunta | 985 | 4 | 44 | 0 | 14 | 406 | 41 | 51 | 71 | 8 | 202 | 128 | 0 | 0 | 17 |
| 05 Kanta-Häme | 506 | 2 | 27 | 0 | 13 | 117 | 60 | 25 | 55 | 3 | 87 | 106 | 1 | 2 | 9 |
| 06 Pirkanmaa | 1 030 | 5 | 65 | 0 | 7 | 184 | 14 | 68 | 252 | 4 | 236 | 176 | 1 | 7 | 10 |
| 07 Päijät-Häme | 464 | 2 | 42 | 0 | 1 | 97 | 72 | 23 | 44 | 4 | 106 | 63 | 1 | 1 | 9 |
| 08 Kymenlaakso | 587 | 1 | 37 | 1 | 5 | 143 | 56 | 49 | 37 | 2 | 125 | 115 | 0 | 10 | 5 |
| 09 Etelä-Karjala | 261 | 2 | 30 | 0 | 5 | 20 | 0 | 18 | 32 | 1 | 82 | 61 | 0 | 1 | 8 |
| 10 Etelä-Savo | 379 | 4 | 99 | 0 | 2 | 102 | 18 | 24 | 35 | 2 | 56 | 30 | 1 | 1 | 4 |
| 11 Pohjois-Savo | 653 | 4 | 97 | 0 | 2 | 146 | 22 | 33 | 71 | 2 | 134 | 55 | 1 | 2 | 5 |
| 12 Pohjois-Karjala | 405 | 2 | 61 | 0 | 7 | 72 | 21 | 52 | 19 | 1 | 87 | 75 | 0 | 1 | 5 |
| 13 Keski-Suomi | 894 | 5 | 88 | 0 | 3 | 162 | 192 | 38 | 35 | 2 | 144 | 202 | 4 | 2 | 15 |
| 14 Etelä-Pohjanmaa | 489 | 3 | 63 | 0 | 4 | 139 | 32 | 39 | 45 | 2 | 104 | 55 | 2 | 2 | 5 |
| 15 Pohjanmaa | 428 | 5 | 29 | 0 | 1 | 163 | 11 | 14 | 45 | 2 | 94 | 48 | 0 | 2 | 13 |
| 16 Keski-Pohjanmaa | 206 | 1 | 23 | 0 | 1 | 25 | 6 | 16 | 21 | 0 | 54 | 55 | 1 | 2 | 1 |
| 17 Pohjois-Pohjanmaa | 1 309 | 9 | 104 | 1 | 31 | 232 | 29 | 78 | 76 | 9 | 165 | 550 | 1 | 3 | 22 |
| 18 Kainuu | 243 | 2 | 56 | 0 | 1 | 10 | 3 | 12 | 49 | 0 | 64 | 36 | 1 | 1 | 9 |
| 19 Lappi | 586 | 4 | 85 | 0 | 7 | 38 | 15 | 95 | 49 | 5 | 106 | 162 | 0 | 2 | 17 |
| 21 Ahvenanmaa | 520 | 0 | 1 | 0 | 0 | 6 | 4 | 1 | 0 | 0 | 504 | 2 | - | 0 | 1 |
| Erittelemättömät luotot | 182 | 177 | - | - | - | 1 | 0 | 0 | 1 | 0 | 0 | 1 | 0 | 0 | 0 |
| Koko maa yhteensä | 20 026 | 307 | 1 070 | 9 | 134 | 5 361 | 871 | 1 042 | 2 468 | 69 | 3 822 | 4 509 | 48 | 61 | 254 |

Luotonantajasektori: 24 Vakuutuslaitokset

| | 00...O | 00 | A | B | C | D | E | F | G | H | I | K | M | N | O |
|--------------------------|--------------|---------------|-----------------------------|------------|-------------------|------------|------------------------------|--------------|---------------------------|------------------------------------|---|---|----------|--|---|
| | Yhteensä | Erittelemätön | Maatalous, metsä- ja talous | Kalatalous | Mineraalien kaivu | Teollisuus | Sähkö-, kaasu- ja vesihuolto | Rakentaminen | Tukku- ja vähittäiskauppa | Majoitus- ja ravitsemistointiminta | Kuljetus, varastointi- ja tietoliikenne | Kiinteistö-, vuokraus ja tutkimuspalvelut | Koulutus | Terveystieteiden, sosiaali- ja terveyspalvelut | Muut yhteiskunnalliset ja henk.koht. palvelut |
| 01 Uusimaa | 2 517 | 160 | 2 | - | 0 | 824 | 1 | 3 | 19 | 181 | 7 | 1 306 | 3 | 0 | 11 |
| 20 Itä-Uusimaa | 83 | - | 1 | - | 18 | 9 | - | - | 4 | 4 | 3 | 46 | - | 0 | 0 |
| 02 Varsinais-Suomi | 130 | - | - | - | - | 35 | 4 | 4 | 3 | 24 | 0 | 59 | - | 0 | 0 |
| 04 Satakunta | 23 | - | - | - | - | 9 | - | 0 | 8 | 1 | 2 | 2 | 1 | - | - |
| 05 Kanta-Häme | 24 | - | - | - | 0 | 2 | - | 0 | 4 | - | 0 | 18 | - | 0 | - |
| 06 Pirkanmaa | 87 | 0 | 0 | - | - | 7 | 0 | 2 | 6 | 1 | 2 | 68 | - | 0 | 0 |
| 07 Päijät-Häme | 113 | - | 0 | - | - | 1 | - | - | 1 | 1 | 1 | 109 | - | 0 | - |
| 08 Kymenlaakso | 9 | - | - | - | - | 1 | 4 | 0 | 1 | 1 | 0 | 2 | - | 0 | - |
| 09 Etelä-Karjala | 54 | - | - | - | - | 0 | 1 | 0 | 1 | 1 | 0 | 50 | - | 0 | 0 |
| 10 Etelä-Savo | 4 | - | - | - | - | 1 | - | 0 | 0 | 0 | 0 | 2 | - | 0 | - |
| 11 Pohjois-Savo | 81 | - | - | - | - | 0 | - | 1 | 1 | 0 | 0 | 78 | - | - | - |
| 12 Pohjois-Karjala | 7 | - | 0 | - | 0 | 0 | 0 | 0 | 6 | 0 | 0 | 0 | - | - | - |
| 13 Keski-Suomi | 13 | - | - | - | - | 1 | 1 | 1 | 1 | 1 | 0 | 9 | 0 | - | - |
| 14 Etelä-Pohjanmaa | 63 | - | - | - | - | 5 | 0 | 1 | 14 | 0 | 2 | 42 | 0 | - | 0 |
| 15 Pohjanmaa | 22 | 0 | 0 | - | - | 8 | 3 | 0 | 2 | 2 | 0 | 8 | - | - | - |
| 16 Keski-Pohjanmaa | 3 | - | 0 | - | - | 0 | - | 0 | 1 | 0 | 1 | 0 | - | 0 | - |
| 17 Pohjois-Pohjanmaa | 34 | - | - | - | 0 | 6 | 1 | 0 | 2 | 3 | 4 | 16 | 0 | 1 | 0 |
| 18 Kainuu | 9 | - | - | - | - | 7 | 0 | 0 | 0 | 0 | - | 1 | - | - | 0 |
| 19 Lappi | 17 | - | - | - | - | 3 | 0 | 0 | 2 | 5 | 1 | 5 | - | - | 0 |
| 21 Ahvenanmaa | 17 | - | - | 0 | - | 0 | - | - | 4 | 0 | 3 | 9 | - | - | 0 |
| Erittelemättömät luotot | - | - | - | - | - | - | - | - | - | - | - | - | - | - | - |
| Koko maa yhteensä | 3 309 | 160 | 4 | 0 | 19 | 920 | 15 | 13 | 78 | 222 | 28 | 1 832 | 4 | 3 | 12 |

Taulu 2 Luotonanto yrityksille ja elinkeinonharjoittajien kotitalouksille luotonantajan sektorin ja luotonantajan toimialan ja maakunnan mukaan, milj. mk

Luotonantajasektori: 26 Muut rahoituslaitokset

| | 00...O | | | | | | | | | | | | | O |
|--------------------------|--------------------------------------|------------|-------------------|--------------|------------------------------|--------------|---------------------------|-----------------------------|---|--|-----------|--------------------------------------|---|---|
| | 00 | | | | | | | | | | | | | |
| | Erittelemätön | | | | | | | | | | | | | |
| | A | B | C | D | E | F | G | H | I | K | M | N | O | |
| | Maatalous, kalatalous ja metsätalous | Kalatalous | Mineraalien kaivu | Teollisuus | Sähkö-, kaasu- ja vesihuolto | Rakentaminen | Tukku- ja vähittäiskauppa | Majoitus- ja ravintolaminta | Kuljetus, varastointi- ja tietoliikenne | Kiinteistö-, vuokraus- ja tutkimuspalvelut | Koulutus | Terveydenhuolto- ja sosiaalipalvelut | Muut yhteiskunnalliset ja henk.koht. palvelut | |
| 01 Uusimaa | 1 956 | 15 | 27 | 402 | 0 | 47 | 345 | 17 | 141 | 909 | 2 | 18 | 27 | |
| 20 Itä-Uusimaa | 124 | 6 | 0 | 55 | 0 | 2 | 31 | 1 | 3 | 20 | 0 | 1 | 2 | |
| 02 Varsinais-Suomi | 838 | 56 | 3 | 247 | 1 | 30 | 84 | 10 | 39 | 338 | 1 | 8 | 14 | |
| 04 Satakunta | 504 | 23 | 5 | 259 | 0 | 16 | 68 | 24 | 22 | 66 | 0 | 5 | 10 | |
| 05 Kanta-Häme | 205 | 5 | 1 | 101 | 2 | 9 | 36 | 4 | 9 | 28 | 0 | 1 | 7 | |
| 06 Pirkanmaa | 648 | 6 | 0 | 362 | 0 | 17 | 85 | 12 | 31 | 112 | 1 | 4 | 12 | |
| 07 Päijät-Häme | 289 | 6 | 0 | 148 | 0 | 28 | 37 | 7 | 47 | 55 | 0 | 1 | 17 | |
| 08 Kymenlaakso | 285 | 12 | 4 | 91 | 0 | 28 | 38 | 7 | 47 | 39 | 0 | 1 | 17 | |
| 09 Etelä-Karjala | 220 | 9 | 0 | 88 | 0 | 13 | 29 | 10 | 17 | 44 | 0 | 2 | 6 | |
| 10 Etelä-Savo | 386 | 23 | 1 | 212 | 0 | 6 | 35 | 20 | 9 | 68 | 2 | 2 | 7 | |
| 11 Pohjois-Savo | 675 | 9 | 2 | 343 | 4 | 7 | 38 | 38 | 15 | 188 | 0 | 7 | 17 | |
| 12 Pohjois-Karjala | 413 | 8 | 0 | 253 | 1 | 7 | 41 | 19 | 11 | 61 | 0 | 3 | 7 | |
| 13 Keski-Suomi | 579 | 8 | 1 | 363 | 3 | 13 | 39 | 15 | 30 | 86 | 1 | 3 | 9 | |
| 14 Etelä-Pohjanmaa | 426 | 17 | 2 | 269 | 1 | 12 | 34 | 3 | 14 | 55 | 0 | 5 | 16 | |
| 15 Pohjanmaa | 442 | 24 | 1 | 299 | 0 | 8 | 30 | 9 | 12 | 52 | 0 | 1 | 6 | |
| 16 Keski-Pohjanmaa | 196 | 19 | 0 | 89 | 1 | 5 | 23 | 4 | 23 | 24 | 0 | 2 | 2 | |
| 17 Pohjois-Pohjanmaa | 669 | 16 | 1 | 347 | 0 | 10 | 47 | 66 | 29 | 109 | 1 | 9 | 33 | |
| 18 Kainuu | 317 | 4 | 1 | 190 | 0 | 3 | 19 | 13 | 2 | 55 | 1 | 2 | 24 | |
| 19 Lappi | 672 | 6 | 5 | 242 | 0 | 15 | 55 | 168 | 24 | 90 | 1 | 3 | 52 | |
| 21 Ahvenanmaa | 38 | 1 | 2 | 19 | 2 | 0 | 8 | 4 | 0 | 1 | 0 | 0 | 1 | |
| Erittelemättömät luotot | - | - | - | - | - | - | - | - | - | - | - | - | - | |
| Koko maa yhteensä | 9 881 | 271 | 67 | 4 379 | 15 | 265 | 1 122 | 446 | 483 | 2 398 | 12 | 77 | 286 | |

26

Luotonantajasektori: 3 Julkisyhteisöt

| | 00...O | | | | | | | | | | | | | O |
|--------------------------|--------------------------------------|--------------|-------------------|---------------|------------------------------|--------------|---------------------------|-----------------------------|---|--|-----------|--------------------------------------|---|---|
| | 00 | | | | | | | | | | | | | |
| | Erittelemätön | | | | | | | | | | | | | |
| | A | B | C | D | E | F | G | H | I | K | M | N | O | |
| | Maatalous, kalatalous ja metsätalous | Kalatalous | Mineraalien kaivu | Teollisuus | Sähkö-, kaasu- ja vesihuolto | Rakentaminen | Tukku- ja vähittäiskauppa | Majoitus- ja ravintolaminta | Kuljetus, varastointi- ja tietoliikenne | Kiinteistö-, vuokraus- ja tutkimuspalvelut | Koulutus | Terveydenhuolto- ja sosiaalipalvelut | Muut yhteiskunnalliset ja henk.koht. palvelut | |
| 01 Uusimaa | 30 664 | 296 | 24 | 10 637 | 1 572 | 661 | 2 603 | 544 | 1 511 | 11 867 | 48 | 275 | 603 | |
| 20 Itä-Uusimaa | 1 166 | 3 | 4 | 551 | 11 | 26 | 78 | 17 | 83 | 354 | 1 | 31 | 7 | |
| 02 Varsinais-Suomi | 1 272 | 86 | 5 | 585 | 19 | 21 | 58 | 9 | 21 | 434 | 0 | 29 | 3 | |
| 04 Satakunta | 1 490 | 3 | 2 | 889 | 59 | 12 | 50 | 6 | 73 | 383 | 2 | 8 | 3 | |
| 05 Kanta-Häme | 717 | 42 | 1 | 247 | 21 | 6 | 50 | 3 | 23 | 319 | 1 | 2 | 3 | |
| 06 Pirkanmaa | 2 440 | 73 | 11 | 1 119 | 16 | 25 | 128 | 32 | 213 | 775 | 7 | 10 | 20 | |
| 07 Päijät-Häme | 1 592 | 3 | 0 | 804 | 13 | 18 | 70 | 5 | 147 | 523 | 1 | 3 | 5 | |
| 08 Kymenlaakso | 926 | 36 | 2 | 567 | 8 | 27 | 34 | 4 | 30 | 214 | 0 | 2 | 1 | |
| 09 Etelä-Karjala | 483 | 1 | 0 | 146 | 10 | 19 | 29 | 11 | 19 | 242 | 1 | 4 | 2 | |
| 10 Etelä-Savo | 613 | 3 | 0 | 189 | 10 | 7 | 47 | 11 | 48 | 284 | 0 | 10 | 3 | |
| 11 Pohjois-Savo | 970 | 4 | 1 | 97 | 11 | 14 | 78 | 13 | 11 | 724 | 0 | 3 | 4 | |
| 12 Pohjois-Karjala | 758 | 2 | - | 81 | 35 | 4 | 140 | 2 | 4 | 482 | 0 | 7 | 1 | |
| 13 Keski-Suomi | 1 103 | 160 | 29 | 288 | 3 | 35 | 99 | 6 | 55 | 412 | 1 | 2 | 10 | |
| 14 Etelä-Pohjanmaa | 594 | 5 | 0 | 136 | 30 | 13 | 60 | 2 | 23 | 304 | 3 | 9 | 9 | |
| 15 Pohjanmaa | 1 094 | 3 | 0 | 572 | 101 | 13 | 28 | 3 | 21 | 334 | 1 | 2 | 16 | |
| 16 Keski-Pohjanmaa | 295 | 4 | - | 91 | 3 | 3 | 31 | 1 | 7 | 154 | - | 1 | 0 | |
| 17 Pohjois-Pohjanmaa | 1 048 | 314 | 2 | 369 | 17 | 42 | 64 | 40 | 60 | 117 | 1 | 12 | 9 | |
| 18 Kainuu | 499 | 80 | 0 | 85 | 14 | 7 | 25 | 2 | 2 | 278 | 0 | 2 | 4 | |
| 19 Lappi | 702 | 233 | 1 | 173 | 64 | 10 | 36 | 29 | 10 | 127 | 0 | 7 | 9 | |
| 21 Ahvenanmaa | 132 | 1 | 0 | 73 | 5 | 5 | 15 | 0 | 6 | 23 | - | 0 | 2 | |
| Erittelemättömät luotot | - | - | - | - | - | - | - | - | - | - | - | - | - | |
| Koko maa yhteensä | 48 552 | 1 450 | 70 | 17 609 | 2 023 | 669 | 3 724 | 738 | 2 367 | 18 347 | 68 | 422 | 715 | |

Taulu 2 Luotonanto yrityksille ja elinkeinonharjoittajien kotitalouksille luotonantajan sektorin ja luotonantajan toimialan ja maakunnan mukaan, milj. mk

Luotonantajasektori: 352 Muut sosiaaliturvarahastot

| | 00...O | 00 | A | B | C | D | E | F | G | H | I | K | M | N | O |
|------------------------------------|----------|---------------|----------------------------------|------------|-------------------|------------|-------------------------------|--------------|---------------------------|-----------------------------|---|---|----------|--------------------------------------|--|
| | Yhteensä | Erittelemätön | Maatalous, vilja- ja metsätalous | Kalatalous | Mineraalien kaivu | Teollisuus | Sähkö-, kaasun- ja vesihuolto | Rakentaminen | Tukku- ja vähittäiskauppa | Majoitus- ja ravintolaminta | Kuljetus, varastointi- ja tietoliikenne | Klimntoimisto-, vuokraus- ja tutkimuspalvelut | Koulutus | Terveydenhuolto- ja sosiaalipalvelut | Muut yhteiskunnalliset henk.koht. palvelut |
| Luotonantaja- maakunnat | | | | | | | | | | | | | | | |
| 01 Uusimaa | - | - | - | - | - | - | - | - | - | - | - | - | - | - | - |
| 20 Ili-Uusimaa | - | - | - | - | - | - | - | - | - | - | - | - | - | - | - |
| 02 Varsinais-Suomi | - | - | - | - | - | - | - | - | - | - | - | - | - | - | - |
| 04 Satakunta | 6 | - | - | - | - | - | - | - | - | - | - | - | - | 6 | - |
| 05 Kanta-Häme | - | - | - | - | - | - | - | - | - | - | - | - | - | - | - |
| 06 Pirkanmaa | - | - | - | - | - | - | - | - | - | - | - | - | - | - | - |
| 07 Päijät-Häme | - | - | - | - | - | - | - | - | - | - | - | - | - | - | - |
| 08 Kymenlaakso | - | - | - | - | - | - | - | - | - | - | - | - | - | - | - |
| 09 Etelä-Karjala | - | - | - | - | - | - | - | - | - | - | - | - | - | - | - |
| 10 Etelä-Savo | - | - | - | - | - | - | - | - | - | - | - | - | - | - | - |
| 11 Pohjois-Savo | - | - | - | - | - | - | - | - | - | - | - | - | - | - | - |
| 12 Pohjois-Karjala | - | - | - | - | - | - | - | - | - | - | - | - | - | - | - |
| 13 Keski-Suomi | - | - | - | - | - | - | - | - | - | - | - | - | - | - | - |
| 14 Etelä-Pohjanmaa | - | - | - | - | - | - | - | - | - | - | - | - | - | - | - |
| 15 Pohjanmaa | - | - | - | - | - | - | - | - | - | - | - | - | - | - | - |
| 16 Keski-Pohjanmaa | - | - | - | - | - | - | - | - | - | - | - | - | - | - | - |
| 17 Pohjois-Pohjanmaa | - | - | - | - | - | - | - | - | - | - | - | - | - | - | - |
| 18 Kainuu | - | - | - | - | - | - | - | - | - | - | - | - | - | - | - |
| 19 Lappi | - | - | - | - | - | - | - | - | - | - | - | - | - | - | - |
| 21 Ahvenanmaa | - | - | - | - | - | - | - | - | - | - | - | - | - | - | - |
| Erittelemättömät luotot | - | - | - | - | - | - | - | - | - | - | - | - | - | - | - |
| Koko maa yhteensä | 6 | - | - | - | - | - | - | - | - | - | - | - | - | - | 6 |

Taulu 3.1 Asuntoluotot luotonantajien sektorin ja luotonosaajan maakunnan mukaan, milj.mnk.

| Luotonantajasektorit | 2-3 | | 2 | 21 | 22 | 221 | 222 | 23 | 24 | 26 | 3 | 31 | 32-33 | 35 | 351 | 352 |
|----------------------------|----------------|----------------|-----------|----------------|----------------|--------------|--------------|------------|-----------|---------------|---------------|--------------|--------------|--------------|-----------|-------|
| | Yhteensä | Rahoitus- | | | | | | | | | | | | | | |
| Luotonantaja- | maakunta | vakuutus- | Pankki | pankit | talletus- | pankit | ten omist. | luotto- | laitokset | laitokset | laitokset | Varjosto | varjosto | raha- | laitokset | raha- |
| | laitokset | laitokset | | | pankit | pankit | tall. pankit | laitokset | laitokset | laitokset | laitokset | varjosto | varjosto | raha- | laitokset | raha- |
| 01 Uusimaa | 67 686 | 43 142 | 78 | 38 754 | 37 510 | 1 244 | 3 899 | 398 | 14 | 24 544 | 16 997 | 2 503 | 5 044 | 5 044 | | |
| 20 Iä-Uusimaa | 2 745 | 1 864 | - | 1 597 | 1 573 | 24 | 253 | 14 | 0 | 881 | 560 | 192 | 129 | 129 | | |
| 02 Varsinais-Suomi | 17 595 | 12 668 | 1 | 11 560 | 11 306 | 254 | 993 | 111 | 3 | 4 927 | 3 197 | 988 | 741 | 741 | | |
| 04 Satakunta | 6 817 | 5 491 | - | 5 329 | 5 323 | 7 | 150 | 11 | 1 | 1 326 | 858 | 345 | 123 | 123 | | |
| 05 Kanta-Häme | 5 690 | 4 322 | - | 4 153 | 4 142 | 12 | 144 | 23 | 2 | 1 368 | 1 025 | 202 | 141 | 141 | | |
| 06 Pirkanmaa | 15 281 | 11 176 | 3 | 10 666 | 10 490 | 176 | 472 | 31 | 4 | 4 106 | 3 152 | 661 | 293 | 293 | | |
| 07 Päijät-Häme | 7 424 | 5 200 | - | 5 024 | 4 886 | 138 | 169 | 8 | 0 | 2 224 | 1 718 | 293 | 212 | 212 | | |
| 08 Kymenlaakso | 6 081 | 4 473 | 0 | 4 194 | 4 187 | 7 | 270 | 6 | 2 | 1 607 | 1 285 | 174 | 149 | 149 | | |
| 09 Etelä-Karjala | 4 636 | 3 031 | - | 2 935 | 2 902 | 33 | 76 | 20 | 0 | 1 605 | 1 312 | 186 | 107 | 107 | | |
| 10 Etelä-Savo | 5 574 | 3 613 | - | 3 457 | 3 453 | 4 | 144 | 10 | 1 | 1 961 | 1 612 | 229 | 120 | 120 | | |
| 11 Pohjois-Savo | 8 410 | 5 536 | 1 | 5 362 | 5 349 | 14 | 165 | 6 | 1 | 2 875 | 2 167 | 559 | 149 | 149 | | |
| 12 Pohjois-Karjala | 5 280 | 3 370 | 0 | 3 118 | 3 118 | - | 239 | 5 | 8 | 1 911 | 1 398 | 456 | 56 | 56 | | |
| 13 Keski-Suomi | 9 897 | 6 545 | 1 | 6 000 | 5 989 | 11 | 532 | 11 | 1 | 3 352 | 2 730 | 364 | 258 | 258 | | |
| 14 Etelä-Pohjanmaa | 5 680 | 4 150 | - | 4 039 | 4 031 | 8 | 99 | 8 | 5 | 1 530 | 1 092 | 381 | 56 | 56 | | |
| 15 Pohjanmaa | 5 984 | 4 502 | - | 4 376 | 4 164 | 211 | 106 | 9 | 11 | 1 482 | 1 064 | 248 | 169 | 169 | | |
| 16 Keski-Pohjanmaa | 2 343 | 1 770 | - | 1 695 | 1 670 | 25 | 72 | 3 | 0 | 573 | 382 | 160 | 30 | 30 | | |
| 17 Pohjois-Pohjanmaa | 12 772 | 9 027 | 2 | 8 499 | 8 426 | 73 | 509 | 15 | 1 | 3 745 | 2 531 | 944 | 269 | 269 | | |
| 18 Kainuu | 2 715 | 1 884 | - | 1 821 | 1 821 | 0 | 62 | 1 | 0 | 831 | 681 | 124 | 26 | 26 | | |
| 19 Lappi | 7 154 | 4 651 | 1 | 4 414 | 4 385 | 29 | 224 | 11 | 1 | 2 503 | 1 823 | 541 | 139 | 139 | | |
| 21 Ahvenanmaa | 837 | 826 | - | 821 | 821 | - | 4 | 1 | - | 11 | - | - | 11 | 11 | | |
| 22 Erittelemättömät luotot | - | - | - | - | - | - | - | - | - | - | - | - | - | - | | |
| Koko maa yhteensä | 200 600 | 137 240 | 87 | 127 814 | 125 545 | 2 269 | 8 582 | 702 | 56 | 63 360 | 45 584 | 9 553 | 8 223 | 8 223 | | |

Taulu 3.2 Vapaa-ajanasuntoluotot luotonantajan sektorin ja luotonsaajan maakunnan mukaan, milj.mk.

| Luotonantajasektorit | | 2-3 | 2 | 21 | 22 | 221 | 222 | 23 | 24 | 26 | 3 | 31 | 32-33 | 35 | 351 | 352 | |
|----------------------------|--|-------|-------|----|-------|-------|-----|----|----|----|---|----|-------|----|-----|-----|---|
| Yhteensä | | 870 | 868 | - | 851 | 829 | 22 | 17 | 0 | - | 1 | - | - | 1 | - | - | |
| Luotonsaaja- maakunta | | | | | | | | | | | | | | | | | |
| 01 Uusimaa | | 50 | 50 | - | 47 | 47 | - | 2 | 1 | - | - | - | - | - | - | - | - |
| 20 Itä-Uusimaa | | 332 | 332 | - | 329 | 323 | 6 | 3 | - | - | - | - | - | - | - | - | - |
| 02 Varsinais-Suomi | | 157 | 157 | - | 156 | 156 | 0 | 1 | - | - | - | - | - | - | - | - | - |
| 04 Satakunta | | 125 | 124 | - | 123 | 123 | 0 | 1 | - | - | 0 | - | - | 0 | - | - | - |
| 05 Kanta-Häme | | 284 | 284 | - | 283 | 279 | 3 | 1 | - | - | - | - | - | - | - | - | - |
| 06 Pirkanmaa | | 132 | 132 | - | 131 | 130 | 1 | 1 | - | - | - | - | - | - | - | - | - |
| 07 Päijät-Häme | | 140 | 140 | - | 139 | 139 | - | 1 | - | - | - | - | - | - | - | - | - |
| 08 Kymenlaakso | | 110 | 110 | - | 109 | 108 | 1 | 1 | - | - | - | - | - | - | - | - | - |
| 09 Etelä-Karjala | | 192 | 192 | - | 192 | 192 | 0 | - | - | - | - | - | - | - | - | - | - |
| 10 Etelä-Savo | | 150 | 150 | - | 149 | 149 | 1 | 1 | 0 | 0 | - | - | - | - | - | - | - |
| 11 Pohjois-Savo | | 94 | 94 | - | 93 | 93 | - | 0 | - | - | - | - | - | - | - | - | - |
| 12 Pohjois-Karjala | | 186 | 186 | - | 185 | 185 | 0 | 1 | - | - | - | - | - | - | - | - | - |
| 13 Keski-Suomi | | 93 | 93 | - | 93 | 93 | 0 | - | - | - | - | - | - | - | - | - | - |
| 14 Etelä-Pohjanmaa | | 111 | 111 | - | 110 | 106 | 4 | 0 | 0 | - | - | - | - | - | - | - | - |
| 15 Pohjanmaa | | 46 | 46 | - | 46 | 45 | 0 | - | - | - | - | - | - | - | - | - | - |
| 16 Keski-Pohjanmaa | | 204 | 204 | - | 202 | 202 | 1 | 2 | 0 | - | - | - | - | - | - | - | - |
| 17 Pohjois-Pohjanmaa | | 60 | 60 | - | 59 | 59 | 1 | 0 | - | - | - | - | - | - | - | - | - |
| 18 Kainuu | | 131 | 131 | - | 131 | 130 | 1 | 1 | - | 0 | - | - | - | - | - | - | - |
| 19 Lappi | | 32 | 32 | - | 32 | 32 | - | - | - | - | - | - | - | - | - | - | - |
| 21 Ahvenanmaa | | - | - | - | - | - | - | - | - | - | - | - | - | - | - | - | - |
| 22 Erittelymättömät luotot | | 3 497 | 3 495 | - | 3 462 | 3 420 | 41 | 31 | 2 | 0 | 2 | - | - | 2 | - | - | - |
| Koko maa yhteensä | | | | | | | | | | | | | | | | | |

Tuoteseloste

Alueellinen luottokanta

Tiedot alueelliseen luottokantatilastoon kerätään vuosittain pankeilta, vakuutusyhtiöiltä, eläkesäätiöiltä ja -kassoilta, muilta luottolaitoksilta, valtiolta ja sosiaaliturvarahastoilta.

Käsitteet

Tilasto kattaa kotimaisen, kotimaan- ja ulkomaan rahan määräisen luotonannon yleisölle pois luettuna joukkovelkakirjalainat. Käsitteeseen "luotonanto yleisölle" sisältyvät yrityksille, kunnille ja kuntayhtymille, voittoa tavoittelemattomille yhteisöille ja kotitalouksille myönnetty luotot. Sen sijaan rahoituslaitosten keskinäinen luotonanto, luotonanto valtiolle, sosiaaliturvarahastoille ja ulkomaille eivät sisälly yleisöluottoihin. Valtion kunnille välitettäväksi myöntämät luotot sisältyvät vasta siinä vaiheessa kun kunnat myöntävät ne edelleen.

Luokitukset

Luotonantajat

Luotonantajat luokitellaan institutionaalisen sektoriluokituksen mukaisesti. Ks. termiluettelo. *Institutionaalinen sektoriluokitus 1996, Tilastokeskus, Käsikirjoja No 5, Helsinki 1995.*

Luotonsaajat

Luotonsaajat on myös luokiteltu institutionaalisen sektoriluokituksen mukaan (yleisökäsitteeseen kuuluvat luotonsaajat).

Yritystoiminnalle eli sektoreille 1 (yritykset) ja 51 (elinkeinonharjoittajien kotitaloudet) myönnetty luotot on luokiteltu myös luotonsaajan päätoimialan mukaan. *Toimialaluokitus (TOL) 1995, Tilastokeskus, Käsikirjoja No 4, Helsinki 1993.*

Luotonsaajat luokitellaan alueellisesti maakunnan mukaan.

Vaadeluokitus

Alueellisessa luottokantatilastossa ovat mukana seuraavat vaaderyhmät: sekkiluotot, vekselit, suorat velkakirjalainat, valtion varoista välitetyt lainat ja muut lainat. Joukkovelkakirjalainat eivät ole mukana alueellisessa tarkastelussa koska niiden osalta lainan käyttömaakuntaa ei suurelta osin voida määrittellä.

Maakuntaluokituksen osalta on luotonantajille annettu seuraavanlaiset luokitusohjeet:

- * Luotto tulee sijoittaa pääsääntöisesti luotonsaajan kotipaikan mukaiseen maakuntaan. Mikäli luotonsaaja muuttaa maakunnasta toiseen, muuttuu myös tilastossa ko. maakunta.
- * Mikäli luotonsaajan kotipaikka ja varsinainen toiminta-alue ovat eri maakunnissa, sijoitetaan kaikki luotonsaajan saamat luotot varsinaisen toiminta-alueen mukaan.
- * Jos luotonsaajalla on varsinaista toimintaa useassa maakunnassa, tulee luotot sijoittaa siihen maakuntaan, jonka alueella tapahtuvaa toimintaa rahoitetaan.
- * Käyttöpääomaluotot yms. luotot, joita ei voida kohdistaa mihinkään tiettyyn kohteeseen, tulee sijoittaa suurimman toiminta-alueen mukaan.
- * Asuntoluotot ja vapaa-ajanasuntoluotot tulee sijoittaa luotonottajan kotipaikan mukaan. Opintolainat sijoitetaan sen maakunnan mukaan, missä opiskelija on henkikirjoitettuna.

Alueellisen kohdentamisen ongelmia

Maakuntaluokitus

Maakuntaluokituksen soveltamisessa on alueellisen luottokantatilaston kohdalla seuraavanlaisia ongelmia:

- * Niiden luotonsaajien osalta, joilla on toimintaa useassa maakunnassa, tulee luotot sijoittaa siihen maakuntaan, jonka alueella tapahtuvaa toimintaa rahoitetaan. Kaikki tiedonantajat eivät kuitenkaan ole kyenneet noudattamaan annettua ohjetta, vaan ovat merkinneet luotot luotonsaajan virallisen kotipaikan (=pääkonttorin) mukaan.
- * Osaa luotoista eivät tiedonantajat ole lainkaan kyenneet erittelemään maakunnittain. Nämä on merkitty erikseen sarakkeelle "erittelemättömät luotot".

Toimialaluokitus

- * Monitoimialaisten yritysten osalta luotonsaajan toimialaksi tulee luottotilastoissa merkitä luotonsaajan **päätoimiala** riippumatta siitä, mitä toimintaa on varsinaisesti rahoitettu. Tästä aiheutuu tulkintavaikeuksia alueelliseen luottokantatilastoon, sillä joissakin tapauksissa on luotonsaajalle jouduttu merkitsemään toimiala, jonka mukaista toimintaa ei luotonsaaja kyseisessä maakunnassa lainkaan harjoita.

Muita rahoitusta alueellisesti kuvaavia tilastoja

Talletuspankkien henkilökunnan lukumääristä, niiden maksamista palkoista ja palkkioista, konttoreista sekä talletuksista julkaistaan lääneittäisiä tietoja **pankkien vuositilastossa** (Tilastokeskus, Rahoitus-sarja).

Tilastokeskus julkaisee myös tilastoa **valtion tulojen ja menojen lääneittäisestä jakautumisesta** (Tilastokeskus, Julkinen talous-sarja).

Merkkien selitykset

Julkaisussa on käytetty seuraavia lyhenteitä:

- 0 = tieto on pienempi kuin puolet käytetystä yksiköstä
- M% = muutos edellisestä vuodesta
- R % = rakenneprosentti koko erästä
- X = muutosprosentti suurempi kuin 999.9
- Z = nimikkeellä ei tietoa vertailuajankohtana
- 0.0 = muutos pienempi kuin käytetty yksikkö

Produktsdeklaration

Det regionala kreditbeståndet

Uppgifter för den regionala statistiken över kreditbeståndet insamlas årligt av banker, försäkringsanstalter, pensionsstiftelser och -kassor, övriga kreditinstitut, staten och socialskyddsfonder.

Begrepp

Statistiken täcker den inhemska kreditgivningen till allmänheten i finska mark och i utländsk valuta exklusive masskuldebrevslånen. I begreppet "kreditgivning till allmänheten" ingår krediter som beviljats företag, kommuner och samkommuner, ickevinstsyftande sammanslutningar och hushåll. Däremot ingår inte i krediter till allmänheten kreditgivningen mellan finansinstituten, krediter som beviljats staten, socialskyddsfonderna och utlandet. Lån som staten beviljat kommunerna att förmedla vidare, inkluderas först då kommunerna beviljar dem vidare.

Klassificeringar

Kreditgivare

Kreditgivarna klassificeras enligt den institutionella sektorindelningen. Se terminologin på sista sidan. *Den institutionella sektorindelningen 1996, Statistikcentralen, Handböcker Nr 5, Helsingfors 1995.*

Kredittagare

Också kredittagarna har klassificerats enligt den institutionella sektorindelningen (krediter till kredittagare som hör till begreppet allmänhet).

Krediter som beviljats företagsverksamheten, dvs. sektorerna 1 (Företag) och 51 (Näringsidkares hushåll) har dessutom klassificerats efter kredittagarens huvudnäringsgren. *Näringsgrensindelningen (NI) 1995, Statistikcentralen, Handböcker Nr 4, Helsingfors 1993.*

Kredittagare klassificeras regionalt enligt landskapet.

Klassificering av fordringar

Följande fordringsgrupper ingår i den regionala statistiken över kreditbeståndet: checkkrediter, växlar, direkta skuldebrevslån, lån förmedlade ur statens medel och övriga lån. Masskuldebrevslån ingår inte i den regionala statistiken över kreditbeståndet, därför att det i de flesta fall inte går att fastställa lånens användningslandskap.

För landskapsindelningen har kreditgivarna fått följande klassificeringsanvisningar:

- * Krediten placeras huvudsakligen i det landskap där kredittagarens hemort finns. Om kredittagaren flyttar till ett annat landskap ändras också landskapet i statistiken.
- * Om kredittagarens hemort och det egentliga verksamhetsområdet är i olika landskap, placeras alla krediter som kredittagaren fått enligt det egentliga verksamhetsområdet.
- * Om kredittagaren bedriver verksamhet i era landskap, skall krediterna placeras i det landskap där den verksamhet som finansieras bedrivs.
- * Driftskapitalkrediter o.dyl. krediter som inte kan hänföras till något speciellt objekt skall placeras enligt det största användningsområdet.
- * Bostadskrediter och fritidsbostadskrediter skall placeras enligt kredittagarens hemort. Studielån placeras i det landskap där den studerande är mantalskriven.

Problemen vid uppgörande av den regionala statistiken över krediterna

Landskapsindelning

Följande problem har förekommit vid tillämpningen av landskapsindelningen i den regionala statistiken över kreditbeståndet:

- * För de kredittagare som bedriver verksamhet i flera län skall krediterna placeras i det län där den verksamhet som finansieras bedrivs. Alla uppgiftsgivare har dock inte kunnat följa anvisningen utan har antecknat krediterna enligt kredittagarens officiella hemort (=huvudkontor).
- * En del av krediterna har kreditgivarna inte alls kunnat specificera enligt län. Dessa har antecknats i kolumnen "ospecificerade krediter".

Näringsgrensindelning

- * Företag som verkar inom många branscher antecknar i kreditstatistiken kredittagarens **huvudbransch** oberoende av vilken verksamhet som i verkligheten har finansierats. Härav följer att det uppstår tolkningsvårigheter i förhållande till den regionala statistiken över kreditbeståndet då man i vissa fall för kredittagaren antecknat en näringsgren som kredittagaren inte idkar i det län där det här är frågan om.

Övriga regionala uppgifter av finansiering

I **bankernas årsstatistik**, i serien Finansiering, publiceras uppgifter länsvis om antalet anställda vid depositionsbankerna, löner och arvoden, kontor samt depositioner.

Statistikcentralen publicerar också **statistik över fördelningen av statens inkomster och utgifter länsvis** (Statistikcentralen, Offentlig ekonomi-serien).

Symboler

Följande symboler har använts:

- 0 = uppgiften mindre än hälften av den använda enheten
- M% = ändring från föregående år %
- R% = procentuella andel av helheten
- X = förändringsprocenten större än 999.9
- Z = posten visar inget saldo vid jämförelsetidpunkten
- 0.0 = förändringsprocenten mindre än den enhet, som har använts

Product description

Regional statistics of outstanding credit

The data for the regional statistics of outstanding credit are obtained annually from the banks, insurance companies, pension foundations and funds, other credit institutions, central government, and social security funds.

Concepts

The statistics cover domestic markka and foreign-currency loans to the public, excluding bonds and debentures. Loans to the public consist of loans granted to enterprises, local government authorities, non-profit institutions and households. They do not include loans between financial institutions or loans to the central government, the social security funds or the rest of the world. Loans granted from central government funds are not included until intermediated further by local government authorities.

Classifications

Lenders

Lenders are classified according to the *Classification of Institutional Sectors 1996, Statistics Finland, Handbooks No. 5, Helsinki 1995. See the glossary.*

Borrowers

Borrowers included in the public are also classified according to the *Classification of Institutional Sectors. See above.*

Loans granted to industries, i.e. to sectors 1 (Corporate enterprises) and 51 (Households of employers and own-account workers), are also classified according to the borrower's main activity. See *Standard Industrial Classification 1995 Annex 3. Summary, Statistics Finland, Handbooks No. 4, Helsinki 1993.*

Regional classification of borrowers is by region.

Classification of claims

The regional statistics of outstanding credit cover the following types of claim: cheque credits, bills of exchange, direct promissory notes, loans granted from central government funds and other loans. Bonds and debentures are excluded because of frequent difficulties in allocating them by region.

Instructions given to the lenders concerning classification by province

- * As a rule, a loan is to be allocated to the borrower's home region. If the borrower moves to another region, a corresponding change is to be made in the allocation of the loan.
- * Where the borrower's place of residence and region of activity are situated in different regions, all loans granted to the borrower are to be allocated according to the region of activity.
- * Where the borrower's activities range over several regions, the loans are to be allocated according to the province where the activity to be financed takes place.
- * Operating capital and other loans that cannot be allocated to any one purpose are to be allocated according to the largest region of activity.
- * Housing loans and free-time residence loans are to be allocated according to the borrower's place of residence. Student loans are to be allocated according to where the student was registered in the annual census.

Problems of regional allocation

Classification by region

As far as the regional statistics of outstanding credit are concerned, problems of the following kinds have been encountered when applying the classification by region.

- * As stated above, where the borrower's activities range over several regions, the loans are to be allocated to the region where the activity to be financed takes place. However, not all information providers follow this rule but allocate the loans according to the borrower's legal place of residence (head office).
- * There are some credits which the information providers completely fail to classify by region. These credits are grouped in a column under the heading "non-classified".

Industrial classification

- * As far as multi-business enterprises are concerned, the borrowing enterprise's **main activity** is to be given as its activity irrespective of which of its activities is being financed. This creates problems, for there are cases in which the borrowing enterprise has been given an activity it does not pursue at all in the region in question.

Other regional statistics on financing

Data on the deposit banks' personnel size, payrolls, branch offices and deposits are published by region in the **annual banking statistics** (Statistics Finland, the series on Finance).

Statistics Finland also publishes statistics on the **distribution by region of central government revenue and expenditure** (Statistics Finland, the series on Public Economy).

Symbols used

- 0 = less than half the unit employed
- M% = change on the previous year, per cent
- R% = as a percentage of the whole item
- X = change more than 999.9 per cent
- Z = no data available on the item for the period of comparison
- 0.0 = change smaller than unit employed

TERMIUETTELO

Rahoitus- ja vakuutuslaitosten, valtion ja sosiaaliturvarahastojen luotonanto yleisölle lääneittäin

Luotonantajasektorit

| | |
|-------|--|
| 2-3 | Kaikkiaan |
| 2 | Rahoitus- ja vakuutuslaitokset |
| 21 | Suomen Pankki |
| 22 | Talletuspankit |
| 221 | Kotimaiset talletuspankit |
| 222 | Ulkomaalaisten omistamat talletuspankit |
| 23 | Muut luottolaitokset |
| 24 | Vakuutuslaitokset |
| 26 | Muut rahoituslaitokset |
| 3 | Julkisyhteisöt |
| 31 | Valtio |
| 32-33 | Kunnat ja kuntayhtymät; valtion varoista |
| 35 | Sosiaaliturvarahastot |
| 351 | Työeläkelaitokset |
| 352 | Muut sosiaaliturvarahastot |

Luotonsaajasektorit

| | |
|-----|--------------------------------------|
| 1 | Yritykset |
| 32 | Kunnat |
| 33 | Kuntayhtymät |
| 34 | Ahvenanmaan maakuntahallinto |
| 4 | Voittoa tavoittelemattomat yhteisöt |
| 5 | Kotitaloudet |
| 51 | Elinkeinonharjoittajien kotitaloudet |
| 511 | Maatilatalouden harjoittajat |
| 512 | Muut elinkeinonharjoittajat |
| 52 | Palkansaajakotitaloudet |
| 53 | Muut kotitaloudet |

Luotonsaajatoimialat (TOL 1995)

| | |
|----|---|
| 00 | Erittelemätön |
| A | Maatalous, riista- ja metsätalous |
| B | Kalatalous |
| C | Mineraalien kaivu |
| D | Teollisuus |
| E | Sähkö-, kaasu- ja vesihuolto |
| F | Rakentaminen |
| G | Tukku- ja vähittäiskauppa |
| H | Majoitus- ja ravitsemistoiminta |
| I | Kuljetus, varastointi ja tietoliikenne |
| K | Kiinteistö-, vuokraus- ja tutkimuspalvelut; liike-elämän palvelut |
| M | Koulutus |
| N | Terveydenhuolto- ja sosiaalipalvelut |
| O | Muut yhteiskunnalliset palvelut |

Asuntoluotot

Asuinrakennukset, osakkeet ja osuudet
Vapaa-aajan asunnot

Luotonsaajien maakunnat

Uusimaa
Itä-Uusimaa
Varsinais-Suomi
Satakunta
Kanta-Häme
Pirkanmaa
Päijät-Häme
Kymenlaakso
Etelä-Karjala
Etelä-Savo
Pohjois-Savo
Pohjois-Karjala
Keski-Suomi
Etelä-Pohjanmaa
Pohjanmaa
Keski-Pohjanmaa
Pohjois-Pohjanmaa
Kainuu
Lappi
Ahvenanmaa

Luotonsaajien suuralueet

Uusimaa
Etelä-Suomi
Itä-Suomi
Väli-Suomi
Pohjois-Suomi
Ahvenanmaa

TERMINOLOGI

Financiella institutens och försäkringsanstalternas, statens och socialskyddsfondernas kreditgivning till allmänheten länsvis

Kreditgivarsektorer

| | |
|-------|--|
| 2-3 | Totalt |
| 2 | Finansiella institut och försäkringsanstalter |
| 21 | Finlands bank |
| 22 | Depositionsbanker |
| 221 | Finländska depositionsbanker |
| 222 | Depositionsbanker i utländsk ägo |
| 23 | Ovriga kreditinstitut |
| 24 | Försäkringsanstalter |
| 26 | Ovriga finansiella institut |
| 3 | Offentliga samfund |
| 31 | Staten |
| 32-33 | Kommuner och samkommuner; förmedlade ur statsmedel |
| 35 | Socialskyddsfonder |
| 351 | Arbetspensionsanstalter |
| 352 | Ovriga socialskyddsfonder |

Kredittagarsektorer

| | |
|-----|----------------------------|
| 1 | Företag |
| 32 | Kommuner |
| 33 | Samkommuner |
| 34 | Ålands landskapsstyrelse |
| 4 | Icke vinstsyftande samfund |
| 5 | Hushåll |
| 51 | Näringsidkares hushåll |
| 511 | Gårdsbruksidkare |
| 512 | Ovriga näringsidkare |
| 52 | Löntagarhushåll |
| 53 | Ovriga hushåll |

Kredittagarens näringsgren (1995)

| | |
|----|---|
| 00 | Odifferentierad |
| A | Jordbruk, jakt och skogsbruk |
| B | Fiske |
| C | Utvinning av mineral |
| D | Tillverkning |
| E | El-, gas-, värme- och vattenförsörjning |
| F | Byggverksamhet |
| G | Parti- och detaljhandel. |
| H | Hotell- och restaurangverksamhet |
| I | Transport, magasinering och kommunikation |
| K | Fastighets-, uthyrnings- och forskningsverksamhet; företagstjänster |
| M | Utbildning. |
| N | Hälsa- och sjukvård, sociala tjänster |
| O | Andra samhälleliga och personliga tjänster |

Bostadskrediter

Bostadsbyggnader, aktier och andelar
Fritidsbostäder

Kredittagarens landskapen

Nyland
Östra Nyland
Egentliga Finland
Satakunta
Egentliga Tavastland
Birkaland
Päijänne-Tavastland
Kymmenedalen
Södra Karelen
Södra Savolax
Norra Savolax
Norra Karelen
Mellersta Finland
Södra Osterbotten
Osterbotten
Mellersta Osterbotten
Norra Osterbotten
Kajanaland
Lappland
Åland

Kredittagarens storområdena

Nyland
Södra Finland
Östra Finland
Mellanfinland
Norra Finland
Åland

GLOSSARY

Outstanding loans to the public of financial and insurance institutions, central government and social security funds by provinces

Lender sectors

| | |
|-------|---|
| 2-3 | Total |
| 2 | Financial and insurance institutions |
| 21 | Bank of Finland |
| 22 | Deposit money corporations |
| 221 | Finnish deposit money corporations |
| 222 | Foreign-owned deposit money corporations |
| 23 | Other credit corporations |
| 24 | Insurance corporations |
| 26 | Other financial intermediaries |
| 3 | General government |
| 31 | Central government |
| 32-33 | Local government and intermunicipal authorities; from state funds |
| 35 | Social security funds |
| 351 | Employment pension schemes |
| 352 | Other social security funds |

Borrower sectors

| | |
|-----|--|
| 1 | Non-financial corporations |
| 32 | Local government |
| 33 | Intermunicipal authorities |
| 34 | Government of Åland |
| 4 | Non-profit institutions |
| 5 | Households |
| 51 | Employers and own-account workers |
| 511 | Employers and own-account workers in agriculture |
| 512 | Other employers and own-account workers |
| 52 | Employees |
| 53 | Other households |

Economic activity of borrower (1995)

| | |
|----|--|
| 00 | Unspecified industry |
| A | Agriculture, hunting and forestry |
| B | Fishing |
| C | Mining and quarrying |
| D | Manufacturing |
| E | Electricity, gas and water supply |
| F | Construction |
| G | Wholesale and retail trade |
| H | Hotels and restaurants |
| I | Transport, storage and communications |
| K | Real estate, renting and business activities |
| M | Education |
| N | Health and social work |
| O | Other community, social and personal social activities |

Housing loans

Residential buildings, shares and partnerships
Free-time residences

Regions of borrowers

Uusimaa
Itä-Uusimaa
Varsinais-Suomi
Satakunta
Kanta-Häme
Pirkanmaa
Päijät-Häme
Kymenlaakso
South Karelia
Etelä-Savo
Pohjois-Savo
North Karelia
Central Finland
South Ostrobothnia
Ostrobothnia
Central Ostrobothnia
North Ostrobothnia
Kainuu
Lapland
Åland

Major regions of borrowers

Uusimaa
Southern Finland
Eastern Finland
Mid-Finland
Northern Finland
Åland

SVT Suomen virallinen tilasto
Finlands officiella statistik
Official Statistics of Finland

Rahoitus 1999:35
Finansiering
Financing

Lisätietoja – Förfrågningar – Inquiries:

Jarko Pasanen (09) 1734 3539
Mirja Laine (09) 1734 3330

Luotonsaajat suuralueittain vuosina 1997 ja 1998, %

