

Luotot, talletukset ja korot


Krediter, depositioner och räntor

Tilastokeskus
Tilastoarkisto

1997, kesäkuu - juni

Lisätietoja – Förfrågningar: Matti Virkkunen ja Jyri Riitsalu
Vastaava tilastojohtaja – Ansvarig statistikdirektör: Markku Suur-Kujala

Yritysten markkaluotot ja -talletukset pankkiryhmittäin 30.6.1997, milj. mk



SISÄLLYS

<i>Katsaus</i>	5
----------------------	---

Taulukot

Kansainväliset korot

1 Kansainvälisiä korkoja: korot lyhytaikaisilla rahoitusmarkkinoilla kuukausittain.....	7
2 Kansainvälisiä korkoja: korot pitkäaikaisilla rahoitusmarkkinoilla kuukausittain.....	8

Kotimainen anto- ja ottolainaus

3 Pankkien kotimaiset markkaluotot ja -talletukset kauden lopussa, milj. mk ja keskikorot.....	9
4 Pankkien kotimaiset valuuttaluotot ja -talletukset kauden lopussa, milj. mk ja keskikorot.....	10

Kesäkuu 1997

D01 Markkaluotot kauden lopussa sektoreittain ja luottotyypeittäin, 1000 mk ja keskikorot.....	12
D02 Markkaluotot kauden aikana sektoreittain ja luottotyypeittäin, 1000 mk ja keskikorot.....	14
D11 Luotot käyttötarkoituksittain kauden lopussa ja aikana, 1000 mk ja keskikorot.....	16
D12 Markkaluotot kauden lopussa ja kauden aikana toimialoittain, 1000 mk ja keskikorot.....	17
D31 Markka- ja valuuttaluotot jäljellä olevan luottoajan mukaan kauden lopussa, 1000 mk.....	19
D41 Luottolaitoksen hallussa olevat raha- ja pääomamarkkinainstrumentit kauden lopussa ja aikana, 1000 mk ja keskikorot.....	21
E01 Markkatalletukset kauden lopussa sektoreittain ja tilityypeittäin, 1000 mk ja keskikorot	22
E31 Markka- ja valuuttatalletukset jäljellä olevan talletusajan mukaan kauden lopussa, 1000 mk.....	25
E41 Markkinarahaottolainaus ja muu varainhankinta kauden lopussa, 1000 mk ja keskikorot.....	27

Korkojakautumat

G01 Markkaluottojen korkojakautuma sektoreittain, 1000 mk ja keskikorot.....	28
G02 Järjestämättömien markkaluottojen korkojakautuma sektoreittain, 1000 mk ja keskikorot.....	29
G03 Asuntoluottojen korkojakautuma sektoreittain, 1000 mk ja keskikorot.....	30
G05 Markkaottolainauksen korkojakautuma sektoreittain, 1000 mk ja keskikorot.....	31
G06 Valuuttaluotot ja valuuttatalletukset valuutoittain kauden lopussa, 1000 FIM ja keskikorot.....	32

<i>Tuoteseloste</i>	33
---------------------------	----

<i>Termiluettelo</i>	37
----------------------------	----

INNEHÅLL

<i>Översikt</i>	5
-----------------------	---

Tablåer

Internationella räntor

1 Internationella räntor: räntor på den kortfristiga finansmarknaden månatligen.....	7
2 Internationella räntor: räntor på den långfristiga finansmarknaden månatligen.....	8

Inhemska ut- och inlåningen

3 Bankernas inhemska lån och depositioner i mark vid periodens slut, milj. mk och medelräntor.....	9
4 Bankernas inhemska lån och depositioner i utländsk valuta vid periodens slut, milj. mk och medelräntor....	10

Juni 1997

D01 Krediter i mark vid periodens slut efter sektor och kredittyp, i 1000 mk och medelräntor.....	12
D02 Krediter i mark under perioden och efter sektor och kredittyp, i 1000 mk och medelräntor.....	14
D11 Krediter efter användningssyfte vid periodens slut och under perioden, i 1000 mk och medelräntor.....	16
D12 Krediter i mark vid periodens slut och under perioden efter näringsgren, i 1000 mk och medelräntor.....	17
D31 Krediter i mark och utländsk valuta efter den kredittid som återstår vid periodens slut, i 1000 mk.....	19

INNEHÅLL (fortsätter)

D41	Kreditinstitutens innehav av penning- och kapitalmarknadsinstrument vid periodens slut och under perioden, 1000 mk och medelräntor.....	21
E01	Räntefördelningen för utlåningen i mark efter sektor, i 1000 mk och medelräntor.....	22
E31	Depositioner i mark och utländsk valuta efter återstående depositionstid vid periodens slut, i 1000 mk.....	25
E41	Marknadsinlåning och övrig medelanskaffning vid periodens slut, i 1000 mk och medelräntor.....	27

Räntefördelningar

G01	Räntefördelningen för utlåningen i mark efter sektor, i 1000 mk och medelräntor.....	28
G02	Räntefördelningen för oreglerade markkrediter efter sektor, i 1000 mk och medelräntor.....	29
G03	Räntefördelningen för bostadskrediter efter sektor, i 1000 mk och medelräntor.....	30
G05	Räntefördelningen för inlåningen i mark efter sektor, i 1000 mk och medelräntor.....	31
G06	Valutakrediter och valutadepositioner efter valuta vid periodens slut, i 1000 FIM och medelräntor.....	32

Produktsdeklaration	33
Terminologi	37

CONTENTS

Summary	5
----------------------	---

Tables**International interest rates**

1	International interest rates: rates on short-term financial market monthly.....	7
2	International interest rates: rates on long-term financial market monthly.....	8

Domestic lending and borrowing

3	Domestic FIM loans and deposits of banks at end of period, mill. FIM and average rate of interest.....	9
4	Domestic foreign currency loans and deposits of banks at end of period, mill. FIM and average rate of interest.....	10

June 1997

D01	Lending in FIM at the end of period by sector and type of credit, FIM 1000 and average interest rates.....	12
D02	Lending in FIM during the period by sector and type of credit, FIM 1000 and average interest rates.....	14
D11	Lending at the end and during the period by purpose, FIM 1000 and average interest rates.....	16
D12	Lending in FIM at end of and during the period by sector, FIM 1000 and average interest rates.....	17
D31	Lending in FIM and in foreign currencies according to the remaining loan period, FIM 1000 and average interest rates.....	19
D41	Money and capital market instruments in possession of credit institutions at end of and during the period, FIM 1000 and average interest rates.....	21
E01	Deposits in FIM at end of period by type of accounts, FIM 1000 and average interest rates.....	22
E31	Deposits in FIM and foreign currencies according to the remaining deposit period, FIM 1000 and average interest rates.....	23
E41	Market-determined deposits and other fund raising at end of period, FIM 1000 and average int. rates.....	25

Interest distributions

G01	Interest distribution of lending in FIM by sector, FIM 1000 and average interest rates.....	28
G02	Interest distribution of nonperforming assets in FIM by sector, FIM 1000 and average interest rates.....	29
G03	Interest distribution of housing loans by sector, FIM 1000 and average interest rates.....	30
G05	Interest distribution of deposits in FIM by sector, FIM 1000 and average interest rates.....	31
G06	Foreign currency lending and deposits by foreign currency, FIM 1000 and average interest rates.....	32

Product Description	33
Glossary	37

KATSAUS LUOTTOIHIN, TALLETUksiIN ja KORKOIHIN KESÄKUUSSA 1997**Sähkö- kaasu- ja vesihuollon pankkiluotot matalakorkoisia**

Elinkeino- ja yritystoiminnalle myönnettyjä markkamääräisiä pankkiluottoja oli kesäkuun lopussa 97,2 miljardia mk ja niiden keskiporkko oli 5,18 prosenttia. Maa- ja metsätaloudelle myönnettyjä pankkiluottoja oli 13,2 miljardia mk ja niiden keskiporkko oli 6,49 prosenttia. Teollisuusluottojen, joita oli kesäkuun lopussa 19,3 miljardia mk, korko oli 4,97 prosenttia.

Uusia markkaluottoja myönnettiin elinkeino- ja yritystoiminnalle tammi-kesäkuussa 20,2 miljardia mk ja niiden keskiporkko oli 5 prosenttia. Maa- ja metsätalouden uusien luottojen, joita myönnettiin lähes kaksi miljardia mk, korko oli 6,75 %. Uusia teollisuusluottoja myönnettiin tammi-kesäkuussa 5,1 miljardia mk ja niiden keskiporkko oli 4,61 prosenttia. Sähkö- kaasu- ja vesihuollon uusien luottojen keskiporkko oli 3,56 prosenttia tammi-kesäkuussa ja kannan keskiporkko 4,13 prosenttia kesäkuun lopussa.

Uusien markkaluottojen keskiporkko oli 4,77 % tammi-maaliskuussa

Rahalaitosten markka-antolainauksen, kaikkiaan 270,8 miljardia markkaa, keskiporkko oli kesäkuun lopussa 5,57 prosenttia. Markka-antolainaus kasvoi tammi- kesäkuussa 5,8 miljardia mk ja vuoden aikana 9,4 miljardia mk. Uusia markkaluottoja ml. valtion varoista välitetyt lainat myönnettiin tammi-kesäkuussa 58,7 miljardia mk ja näiden luottojen keskiporkko oli 4,8 prosenttia.

Markkaluotoista yrityksille myönnettyjä oli kesäkuun lopussa 79,3 miljardia mk ja niiden keskiporkko oli 4,89 prosenttia. Uusia markkaluottoja yrityksille myönnettiin tammi-kesäkuussa 17,3 miljardia mk ja niiden keskiporkko oli 4,76 prosenttia.

Kotitalouksille myönnettyjä markkaluottoja oli kesäkuun lopussa 157,8 miljardia mk ja niiden keskiporkko oli 6,16 prosenttia. Uusia markkaluottoja myönnettiin kotitalouksille tammi-kesäkuussa 21,7 miljardia mk ja niiden keskiporkko oli 5,93 prosenttia. Kotitalouksien markkaluotoista oli asuntoluottoja kesäkuun lopussa 97,5 miljardia mk ja niiden keskiporkko oli 6,12 prosenttia.

Markkatalletuksista yritysten talletuksia oli 12,8 %

Markkatalletuksia oli kesäkuun lopussa 288,3 miljardia mk, mikä on 4,6 miljardia mk enemmän kuin vuoden 1996 lopussa ja 6,5 miljardia mk enemmän kuin vuoden 1996 kesäkuussa. Verottomilla markkatalletustileillä oli varoja kesäkuun lopussa 201,9 miljardia mk, lähdeverollisilla tileillä 24,3 miljardia mk ja muilla verollisilla tileillä 62,1 miljardia mk. Tammi-kesäkuussa verottomat talletukset kasvoivat lähes 13 miljardia mk, lähdeverolliset talletukset supistuivat 11,6 miljardia mk ja muut verolliset talletukset kasvoivat 3,3 miljardia mk.

Markkatalletusten keskiporko oli kesäkuun lopussa 1,43 prosenttia, mikä on 0,3 prosenttiyksikköä vähemmän kuin vuoden 1996 lopussa ja 0,8 prosenttiyksikköä vähemmän kuin vuotta aikaisemmin. Markkatalletuksista oli kesäkuun lopussa kotitalouksien talletuksia 221,3 miljardia mk ja yritysten talletuksia 36,9 miljardia mk. Kotitalouksilla oli markkatalletuksia 63,5 miljardia mk enemmän kuin markkaluottoja pankeissa. Kunnilla ja kuntayhtymillä oli markkatalletuksia lähes 4,3 miljardia mk enemmän kuin pankkiluottoja. Yrityksillä oli markkamääräisiä pankkiluottoja lähes 42,5 miljardia mk enemmän kuin markkatalletuksia pankeissa.

Valuuttaluottokanta ja valuuttatalletukset supistuivat vuoden aikana

Valuuttaluottokanta oli kesäkuun lopussa 17,7 miljardia mk ja valuuttaluottojen keskiporko oli 5 %. Valuuttaluottokanta supistui vuoden aikana 42 %. Vuoden 1991 marraskuun lopusta lähtien, jolloin valuuttaluottokanta oli suurimmillaan, ovat valuuttaluotot supistuneet 98,1 miljardia mk. Valuuttaluotoista oli yritysten luottoja 15,8 miljardia mk ja kuntien luottoja 771 milj. mk tämän vuoden kesäkuun lopussa. Valuuttaluotoista 36 % oli sidottu Saksan markkaan ja 24 % US-dollariin.

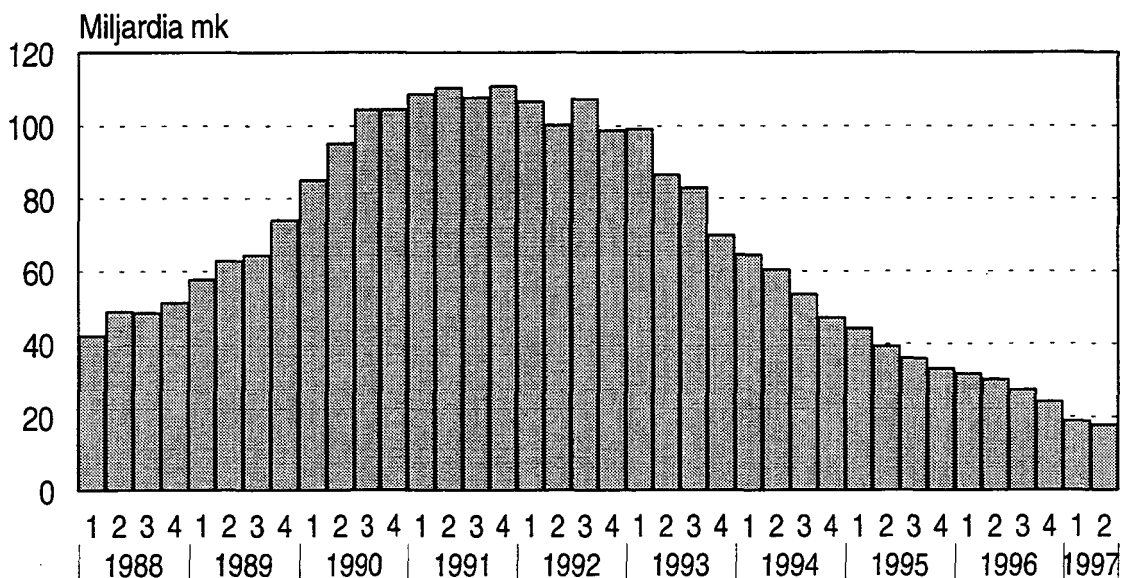
Valuuttatalletuksia oli kesäkuun lopussa 11,7 miljardia mk ja niiden keskiporko oli 3,5 %. Valuuttatalletukset supistuivat vuoden aikana 17,1 prosenttia ja tämän vuoden tammi-kesäkuussa 6 %. Valuuttatalletuksista 43 % oli sidottu US-dollariin ja 17 % Saksan markkaan.

Järjestämättömät luotot

Markkaluottoihin (pl. valtion varoista välitetyt) sisältyi järjestämättömiä luottoja kesäkuun lopussa 10 miljardia mk, mikä oli 3,8 % kaikista markkaluotoista. Enimmillään, eli noin 10 %, oli järjestämättömien markkaluottojen osuus markkaluotoista vuoden 1993 syyskuun lopussa. Järjestämättömät markkaluotot supistuivat vuoden aikana noin 29 %.

Valuuttaluottoihin sisältyi järjestämättömiä luottoja vajaat puoli miljardia mk, mikä oli 2,6 % kaikista valuuttaluotoista.

Pankkien valuuttaluotot vuosina 1988-1997 (Luotonanto yleisölle neljänneksen lopussa)



Taulukko 1. Kansainvälisiä korkoja: korot lyhytaikaisilla rahoitusmarkkinoilla kuukausittain

	1997																
	I	II	III	IV	V	IV	IIIIV	IX	X	XI	XII	I	II	III	IV	V	VI
EU-maat																	
Saksa	3,61	3,35	3,36	3,33	3,29	3,39	3,38	3,29	3,12	3,12	3,19	3,23	3,14	3,19	3,26	3,23	3,14
Iso-Britannia	6,36	6,16	6,04	6,00	6,02	5,85	5,73	5,75	5,76	5,94	6,29	6,34	6,32	6,19	6,20	6,37	6,66
Ranska	4,70	4,41	4,27	4,00	3,90	3,97	3,84	3,96	3,75	3,51	3,47	3,44	3,35	3,33	3,36	3,40	3,43
Italia	10,07	9,93	9,85	9,62	8,92	8,77	8,75	8,81	8,44	8,02	7,41	7,25	7,23	7,36	7,43	7,13	6,88
Espanja	8,89	8,71	8,44	7,58	7,47	7,30	7,25	7,33	7,06	6,85	6,70	6,36	5,93	5,89	5,83	5,56	5,21
Alankomaat	3,28	3,10	3,17	2,94	2,70	2,90	3,08	3,01	2,81	2,89	3,01	3,08	3,03	3,01	3,20	3,20	3,23
Belgia	3,50	3,30	3,30	3,20	3,20	3,30	3,30	3,30	3,10	3,00	3,10	3,00	3,00	3,10	3,50	3,30	3,30
Portugali	8,41	8,10	7,96	7,47	7,21	7,25	7,33	7,23	7,21	6,88	6,85	6,41	6,18	6,16	6,26	5,97	5,85
Ruotsi	8,19	7,66	7,08	6,25	6,19	5,79	5,43	5,17	4,80	4,61	4,43	3,88	3,76	3,93	4,13	4,03	4,05
Itävalta	3,77	3,32	3,34	3,26	3,21	3,33	3,48	3,44	3,34	3,32	3,32	3,35	3,33	3,30	3,34	3,42	3,40
Tanska	4,30	4,40	4,10	3,70	3,90	3,90	3,90	3,70	3,70	3,60	3,60	3,60	3,60	3,60	3,60	3,60	3,60
Suomi	4,20	4,28	4,01	3,82	3,76	3,72	3,63	3,54	3,28	3,10	3,08	3,08	3,07	3,07	3,07	3,08	3,07
Irlanti	5,09	5,13	5,10	4,96	5,13	5,24	5,57	5,84	5,69	5,70	5,68	5,89	5,84	5,76	5,73	6,25	6,25
Muut OECD-maat																	
Sveitsi	1,64	1,60	1,66	1,70	2,00	2,51	2,52	2,21	1,80	1,55	1,85	2,00	1,70	1,61	1,78	1,77	1,23
Norja	5,48	5,26	4,92	4,70	4,76	4,93	4,99	5,02	5,09	5,04	4,39	4,14	3,52	3,52	3,51	3,50	3,51
Islanti	7,60	7,60	7,50	6,70	6,50	6,50	6,50	6,60	7,10	7,10	7,10	7,10	7,10	7,10	7,20	7,10	7,00
Tsekin tasavalta	111,99	..	11,06	11,47	11,83	12,17	12,80	12,71	12,56	12,69	12,70	12,67	12,43	12,32	12,40	12,27	25,98
Turkki	103,62	..	85,68	..	95,58
Yhdysvallat	5,39	5,15	5,29	5,36	5,36	5,46	5,53	5,40	5,51	5,41	5,38	5,44	5,43	5,37	5,53	5,71	5,66
Kanada	5,51	5,21	5,18	5,03	4,79	4,83	4,70	4,24	4,06	3,50	3,00	3,08	3,12	3,10	3,20	3,41	3,22
Meksiko	41,57	40,66	43,05	37,15	31,07	29,64	31,66	29,16	27,79	27,68	28,94	26,51	24,60	21,96	22,32	22,37	21,40
Japani	0,56	0,61	0,65	0,61	0,64	0,57	0,67	0,64	0,54	0,52	0,51	0,52	0,53	0,55	0,56	0,55	0,60
Australia	7,50	7,50	7,55	7,55	7,55	7,59	7,44	6,92	6,91	6,58	6,42	5,99	5,79	6,01	6,08	5,99	5,28
Uusi Seelanti	8,63	8,50	8,86	9,22	9,82	10,03	10,12	9,87	9,90	9,59	8,97	8,08	7,55	7,46	7,58	7,49	6,96
Dollarimääräiset (US \$)	5,45	5,19	5,37	5,42	5,41	5,48	5,54	5,44	5,54	5,46	5,45	5,51	5,51	5,42	5,55	5,74	5,70
eurotalletukset Lontoossa																	

Korot ovat julkaisusta "OECD Financial Statistics". Kuvatut korot ovat kolmen kuukauden rahanmarkkinakorkoja.

Taulukko 2. Kansainvälisiä korkoja: korot pitkäaikaisilla rahoitusmarkkinoilla kuukausittain

	1997																	
	I	II	III	IV	V	IV	V	IX	X	XI	XII	I	II	III	IV	V	VI	
EU- maat																		
Saksa	5,80	6,10	6,30	6,20	6,30	6,40	6,40	6,20	6,10	5,90	5,80	5,70	5,70	5,40	5,60	5,70	5,60	5,60
Iso-Britannia	7,79	8,10	8,34	8,30	8,35	8,36	8,25	8,16	8,16	7,88	7,80	7,70	7,74	7,38	7,62	7,76	7,23	7,17
Ranska	6,77	7,00	6,92	6,76	6,71	6,84	6,59	6,62	6,20	6,11	5,79	5,82	5,69	5,39	5,80	5,93	5,96	5,67
Italia	10,04	9,97	10,09	9,82	9,12	8,94	8,82	8,92	8,62	7,78	7,15	6,95	6,76	6,93	7,55	7,37	7,02	6,82
Espanja	9,12	9,17	9,25	8,64	8,53	8,38	8,11	8,32	7,90	7,33	6,91	6,50	6,09	6,06	6,51	6,34	5,93	5,74
Alankomaat	5,87	6,21	6,45	6,35	6,35	6,47	6,41	6,24	6,10	5,88	5,76	5,72	5,66	5,47	5,65	5,79	5,69	5,62
Belgia	6,30	6,50	6,60	6,50	6,40	6,60	6,60	6,40	6,20	5,90	5,80	5,70	5,70	5,50	5,70	5,80	5,70	5,60
Portugali	9,40	9,50	9,50	9,10	9,00	8,90	8,70	8,70	8,30	7,60	7,17	6,95	6,72	6,66	6,87	6,80	6,49	6,41
Ruotsi	8,23	8,75	8,76	8,33	8,44	8,34	8,26	8,11	7,80	7,19	7,26	6,85	6,74	6,68	7,10	7,24	6,99	6,77
Itävalta	5,25	5,46	5,55	5,42	5,36	5,56	5,61	5,40	5,24	4,97	4,92	4,81	4,71	4,54	4,70	4,77	4,69	4,67
Tanska	7,10	7,60	7,50	7,20	7,40	7,40	7,30	7,30	6,90	6,80	6,60	6,50	6,50	6,20	6,70	6,50	6,60	6,30
Suomi	6,31	6,88	6,81	6,49	6,46	6,30	6,19	6,07	5,61	5,11	5,11	4,99	4,75	4,56	4,79	5,00	4,83	4,77
Irlanti	7,52	7,93	7,98	7,53	7,78	7,69	7,68	7,71	7,14	7,19	6,77	6,87	6,86	6,64	7,02	6,93	6,88	6,68
Muut OECD-maat																		
Sveitsi	4,12	4,07	4,04	3,94	4,33	4,31	4,20	4,05	3,82	3,71	3,75	3,63	3,69	3,25	3,56	3,43	3,26	3,18
Norja	6,57	6,90	6,79	6,69	6,95	7,02	7,00	7,09	6,84	6,80	6,26	6,22	5,87	5,63	6,07	6,12	6,06	5,94
Islanti	5,90	5,70	5,70	5,50	5,30	5,40	5,50	5,50	5,60	5,80	5,70	5,80	5,70	5,80	5,80	5,60	5,70	5,50
Yhdysvallat	6,07	6,28	6,72	6,94	7,08	7,20	7,13	6,94	7,13	6,87	6,55	6,63	6,89	6,76	7,03	7,18	7,00	6,82
Kanada	7,40	7,62	7,93	8,03	7,99	8,04	7,92	7,57	7,64	7,00	6,48	6,81	6,99	6,74	6,92	7,09	6,90	6,63
Meksiko
Japani	3,13	3,49	3,29	3,47	3,27	3,31	3,29	3,03	2,91	2,64	2,60	2,73	2,56	2,58	2,50	2,49	2,85	2,62
Australia	8,00	8,60	8,90	8,70	8,85	8,79	8,30	8,07	7,79	7,38	7,17	7,37	7,41	7,68	8,00	7,83	7,48	7,05
Uusi Seelanti	7,04	7,62	8,02	8,50	8,90	8,67	3,38	8,24	8,05	7,26	7,03	7,20	7,27	7,62	7,91	7,84	7,47	6,94

Korot ovat julkaisusta "OECD Financial Statistics". Kuvatut korot ovat valtion pitkäaikaisen obligatioiden jälkimarkkinoiden korkoja.

Taulukko 3. Pankkien kotimaiset markkahuotot ja -talletukset kauden lopussa; milj. mk ja keskkorot

	31.1.1997		28.2.1997		31.3.1997		30.4.1997		31.5.1997		30.6.1997	
	Milj. mk	Korko %	Milj. mk	Korko %	Milj. mk	Korko %	Milj. mk	Korko %	Milj. mk	Korko %	Milj. mk	Korko %
A. Markkahuotot (Antolainaus I ja valtion varoista väitetyt lainat)												
1. Muut luottolaitokset	13 535	3,89	14 329	3,92	14 882	3,83	15 608	3,85	16 345	3,78	16 618	3,76
2. Yleisö yhteensä	248 974	5,83	250 233	5,80	250 317	5,77	250 770	5,72	251 359	5,70	251 185	5,7
-Yritykset	78 040	4,95	79 136	4,92	79 129	4,92	79 666	4,9	79 620	4,89	79 327	4,89
-Rahoituslaitokset	899	3,72	896	3,80	874	3,94	801	3,65	888	3,89	791	3,72
- Voittoja tavoittelemattomat yhteisöt	13 160	5,44	13 225	5,42	13 188	5,39	13 240	5,37	13 181	5,36	13 241	10,66
-Kotitaloudet	156 875	6,32	156 976	6,28	157 121	6,25	157 057	6,22	157 670	6,20	157 825	6,16
3. Julkisyhteisöt (pl. valtio) yhteensä	2 946	4,32	3 014	4,34	2 956	4,28	2 979	4,32	3 032	3,20	2 973	4,18
-Kunnat	2 912	4,32	2 980	4,31	2 914	4,24	2 946	4,2	2 991	4,16	2 939	4,14
-Työeläkelaitokset	34		34		42		34		41	6,59	34	7,22
- Muut julkisyhteisöt	0	0,00	0	0,00	1	5,51	0	0	0	0,00	0	0
(1+2+3) Markkahuotot yhteensä	265 455	5,73	267 576	5,68	268 155	5,65	269 357	5,63	270 736	5,60	270 776	5,57
B. Markkatalletukset												
1. Muut luottolaitokset	913	0,87	726	0,94	817	0,86	725	0,56	671	0,67	837	0,66
2. Yleisö yhteensä	270 373	1,65	266 745	1,58	270 927	1,43	269 355	1,42	272 099	1,4	273 940	1,38
-Yritykset	34 678	1,11	32 394	1,07	34 445	1,08	34 324	1,04	35 351	1,01	36 864	0,90
-Rahoituslaitokset	2 280	1,66	2 223	1,85	2 347	1,64	2 091	1,81	2 137	1,83	2 655	1,41
- Voittoja tavoittelemattomat yhteisöt	12 642	1,47	12 216	1,48	12 476	1,43	12 464	1,41	13 060	1,39	13 118	1,32
-Kotitaloudet	220 774	1,75	219 912	1,65	221 659	1,49	220 476	1,48	221 551	1,47	221 304	1,43
3. Julkisyhteisöt (pl. valtio) yhteensä	13 700	2,66	12 026	2,45	13 646	2,42	12 059	2,43	13 727	2,42	13 516	2,38
-Kunnat	7 195	2,00	6 705	1,92	7 791	1,94	7 194	1,99	8 381	1,79	7 230	1,88
-Työeläkelaitokset	4 828	3,82	3 698	3,57	3 707	3,57	3 198	3,53	2 931	3,67	3 134	3,51
- Muut julkisyhteisöt	1 677	2,17	1 623	2,16	2 148	2,30	1 666	2,26	2 416	2,36	3 152	2,33
(1+2+3) Markkatalletukset yhteensä	284 986	1,69	279 497	1,61	285 390	1,48	282 139	1,47	286 497	1,45	288 293	1,43

Taulukko 4. Pankkien kotimaiset valuuttaluotot ja -talletukset kauden lopussa; milj. mk ja keskikorot

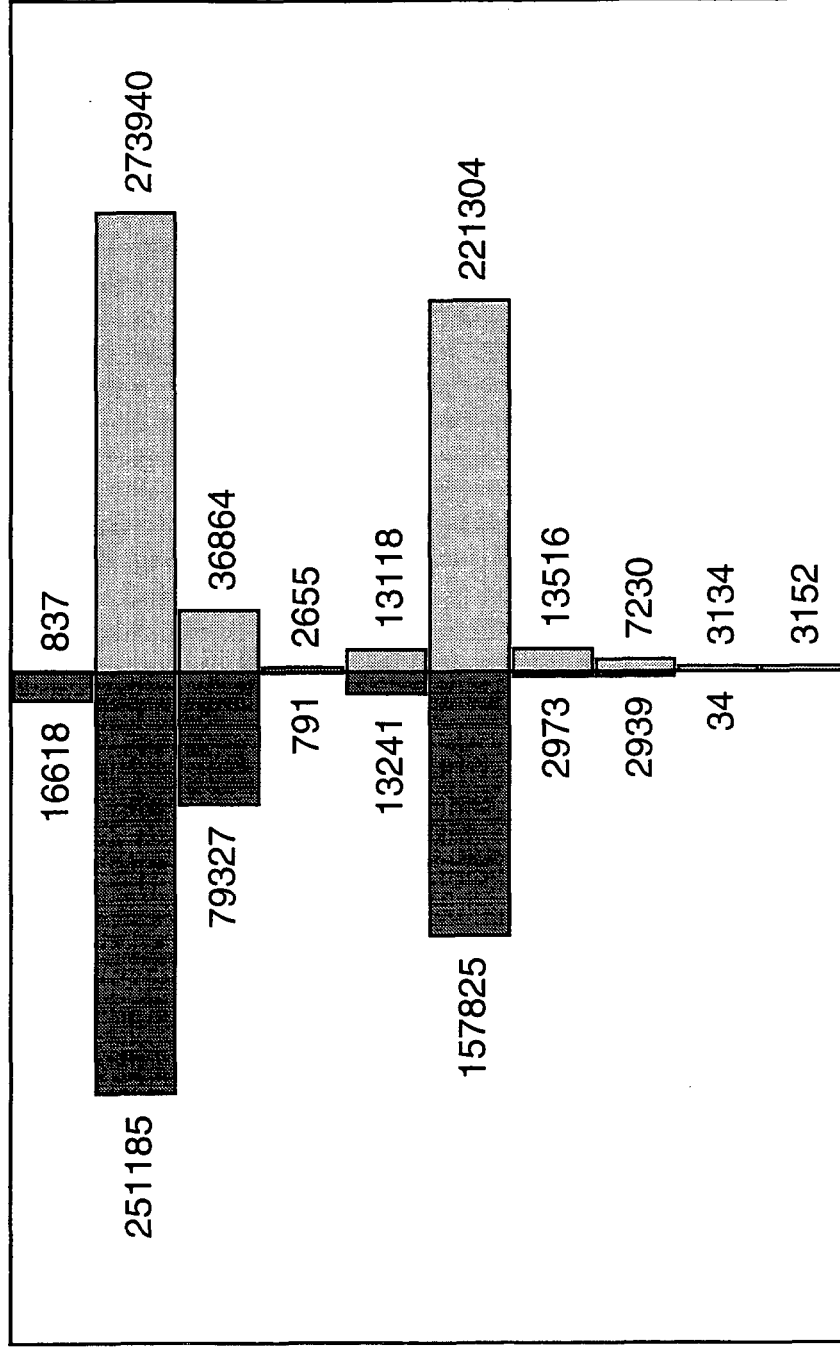
	31.1.1997		28.2.1997		31.3.1997		30.4.1997		31.5.1997		30.6.1997	
	Milj. mk	Korko %	Milj. mk	Korko %	Milj. mk	Korko %	Milj. mk	Korko %	Milj. mk	Korko %	Milj. mk	Korko %
A. Valuuttaluotot (Antolainaus I)												
Säästöpankit	86	6,17	88	6,15	86	8,89	85	8,9	86	8,79	84	8,72
Osuuspankit	6	4,99	6	4,98	5	5,01	1	4,64	1	4,59	1	4,58
Liikepankit	17 444	4,95	18 657	4,97	17 442	4,88	17 304	4,94	17 082	4,96	16 287	4,95
Ulkomaiset pankit	1 748	5,12	1 526	4,79	1 301	4,96	1 317	5,11	1 322	5,42	1 337	5,45
Yhteensä	19 284	4,97	20 276	4,97	18 834	4,91	18 707	4,97	18 491	5,17	17 709	5,00
Luotonsaajasektorit												
1. Muut luottolaitokset	615	4,59	619	4,63	604	4,62	592	4,71	604	4,65	595	4,60
2. Yleisö yhteensä	17 758	4,90	18 756	4,90	17 436	4,85	17 230	4,91	17 110	4,96	16 343	4,94
- Yritykset	17 104	4,90	18 100	4,90	16 800	4,84	16 607	4,90	16 496	4,95	15 791	4,95
- Rahoituslaitokset	31	5,63	32	5,62	31	5,62	18	6,08	18	6,08	16	6,31
- Voittoa tavoittelemattomat yhteisöt	442	5,34	445	5,33	439	5,34	446	5,36	440	5,31	384	4,87
- Kotitaloudet	181	4,26	179	4,28	167	4,18	159	4,18	156	4,11	152	4,08
3. Julkisyhteisöt (pl. valtio) yhteensä	826	6,59	815	6,51	794	6,49	791	6,49	777	6,5	771	6,47
- Kunnat	826	6,59	815	6,51	794	6,49	791	6,49	777	6,5	771	6,47

B. Valuuttatalletukset

Säästöpankit	183	1,51	175	1,50	163	2,41	158	2,33	153	2,31	151	2,32
Osuuspankit	407	2,93	367	2,98	353	3,13	330	3,00	349	3,03	336	3,12
Liikepankit	11 255	3,21	11 146	3,57	11 052	3,11	9 983	3,14	10 977	3,63	10 787	3,51
Ulkomaiset pankit	383	3,24	356	3,43	308	3,35	323	3,41	421	3,87	469	3,78
Yhteensä	12 228	3,17	12 043	3,51	11 876	3,11	10 794	3,14	11 900	3,61	11 743	3,50
Tallettajasektorit												
1. Muut luottolaitokset	17	5,18	43	4,51	88	4,95	65	4,79	72	3,43	116	5,71
2. Yleisö yhteensä	12 080	3,17	11 531	3,52	11 408	3,33	10 441	3,12	11 426	3,58	11 276	3,43
3. Julkisyhteisöt (pl. valtio) yhteensä	137	3,70	469	3,53	381	3,54	288	3,53	402	4,38	351	4,72

Markkaluotot ja markkatalletukset sektoreittain 30.6.1997, milj. mk

Sektorit



- 1. Muut luottolaitokset.
- 2. Yleisö yhteensä.....
- Yritykset.....
- Rahoituslaitokset....
- VTY:t (1).....
- Kotitaloudet.....
- 3. Julkisyhteisöt (2).....
- Kunnat.....
- Työeläkelaitokset.....
- Muut julkisyhteisöt...

Markkaluotot Markkatalletukset

(1) Voittoa tavoittelemattomat yhteisöt, (2) Julkisyhteisöt pl. valtio yhteensä

SAAMISET JA KOROT

	Liike pankit	Osuus- pankit	Siiitä: OPK- jäsen- pankit	Paikallis- osuus- pankit	Säästö- pankit	Kotimaiset pankit yhteensä	Ulkomaiset pankit	Pankit Suomessa yhteensä	Kotimaiset muut luotto- laitokset	Ulkomaiset muut luotto- laitokset
--	-----------------	------------------	-------------------------------------	--------------------------------	-------------------	----------------------------------	----------------------	--------------------------------	--	--

D01 Markkaluotot kauden lopussa; sektoreittain luottotyyppittäin, 1000 mk ja keskkorot

13 Yleisö yhteensä; 1000 mk

05	Kaikki yhteensä	78 142 100			14 735 095	248 624 901	2 640 677	251 265 578		
0505	Antolainaus I	74 370 200			14 357 928	243 303 646	2 611 966	245 915 612		
050505	Sekkiluotot (tilliluotot)	3 155 000			415 377	10 783 149	210 267	10 993 416		
050510	Vekselit	431 400			110 069	586 873		586 873		
050515	Velkakirjalainat	70 783 800			13 832 482	231 883 624	2 401 699	234 285 323		
0510	Valtion varoista välitetyt	3 771 900			377 167	5 240 543	28 711	5 269 254		
0515	Antolainaus II	250 450				250 450		250 450		
0520	Repo-ostot	80 712				80 712		80 712		
10	Näistä: ASP-luotot	2 834 300				10 432 985		10 432 985		

14 Yleisö yhteensä; keskkorko %

05	Kaikki yhteensä	6,30	5,82	5,73	4,24	5,71
0505	Antolainaus I	6,39	5,85	5,75	4,22	5,73
050505	Sekkiluotot (tilliluotot)	7,23	2,12	6,02	3,08	5,97
050510	Vekselit	10,44	8,69	10,45		10,45
050515	Velkakirjalainat	6,33	5,94	5,73	4,33	5,71
0510	Valtion varoista välitetyt	4,39	4,75	4,44	6,23	4,45
0515	Antolainaus II	10,77	10,77	10,77		10,77
0520	Repo-ostot	2,69	2,69	2,69		2,69
10	Näistä: ASP-luotot	5,57	5,44	5,44		5,44

23 Julkisyhteisöt yhteensä pl. valtio; 1000 mk

05	Kaikki yhteensä	204 300	65 453	2 299 908	1 056 282	3 356 190
0505	Antolainaus I	204 300	65 453	1 916 894	1 056 282	2 973 176
050505	Sekkiluotot (tilliluotot)	6 800	5 209	24 381	5 042	29 423
050510	Vekselit					
050515	Velkakirjalainat					
0510	Valtion varoista välitetyt	197 500	60 244	1 892 513	1 051 240	2 943 753
0515	Antolainaus II					
0520	Repo-ostot	383 014		383 014		383 014
10	Näistä: ASP-luotot					

SAAMISET JA KOROT

D01 Markkaluotot kauden lopussa; sektoreittain luototyyppittäin, 1000 mk ja keskkorot

24 Julkisyhteisöt yhteensä pl. valtio; keskkorko %

	Liike pankit	Osuus-pankit	Siiitä: OPK-jäsen-pankit	Paikallis-osuus-pankit	Säästö-pankit	Kotimaiset pankit yhteensä	Ulkomaiset pankit	Pankit Suomessa yhteensä	Kotimaiset muut luotto-laitokset	Ulkomaiset muut luotto-laitokset
05	Kaikki yhteensä	4,08	6,11		4,33	4,27	3,44	4,01		
0505	Antolainaus I	4,41	6,11		4,33	4,59	3,44	4,18		
050505	Sekkiluotot (tiliuotot)	4,14	4,81		0,23	3,49	1,65	3,18		
050510	Vekselit									
050515	Velkakirjalainat	4,41	6,16		4,69	4,60	3,45	4,19		
0510	Valtion varoista välitetyt									
0515	Antolainaus II									
0520	Repo-ostot	2,75				2,75		2,75		
10	Näistä: ASP-luotot									

27 Kaikki yhteensä pl. valtio; 1000 mk

05	Kaikki yhteensä	173 937 238	78 537 000		14 800 548	267 274 786	4 118 669	271 393 455		
0505	Antolainaus I	172 228 148	74 765 100		14 423 381	261 416 629	4 089 958	265 506 587		
050505	Sekkiluotot (tiliuotot)	7 554 847	3 161 800		420 585	11 137 232	217 019	11 354 251		
050510	Vekselit	45 404	431 400		110 069	586 873		586 873		
050515	Velkakirjalainat	164 627 897	71 171 900		13 892 726	249 692 523	3 872 939	253 565 462		
0510	Valtion varoista välitetyt	1 091 476	3 771 900		377 167	5 240 543	28 711	5 269 254		
0515	Antolainaus II	250 450				250 450		250 450		
0520	Repo-ostot	617 615				617 615		617 615		
10	Näistä: ASP-luotot	7 598 685	2 834 300			10 432 985		10 432 985		

28 Kaikki yhteensä pl. valtio; keskkorko %

05	Kaikki yhteensä	5,26	6,29		5,82	5,60	3,94	5,57		
0505	Antolainaus I	5,27	6,38		5,84	5,62	3,92	5,59		
050505	Sekkiluotot (tiliuotot)	5,61	7,22		2,10	5,93	3,04	5,88		
050510	Vekselit	14,81	10,44		8,69	10,45		10,45		
050515	Velkakirjalainat	5,25	6,32		5,94	5,59	3,97	5,57		
0510	Valtion varoista välitetyt	4,51	4,39		4,75	4,44	6,23	4,45		
0515	Antolainaus II	10,77				10,77		10,77		
0520	Repo-ostot	2,73				2,73		2,73		
10	Näistä: ASP-luotot	5,39	5,57			5,44		5,44		

SAAMISET JA KOROT

D02 Markkaluotot kauden aikana sektoreittain luottotyyppittäin, 1000 mk ja keskkorot

13 Yleisö yhteensä; 1000 mk

	Liike pankit	Osuus-pankit	Siiitä: OPK-jäsen-pankit	Paikallis-osuus-pankit	Säästö-pankit	Kotimaiset pankit yhteensä	Ulkomaiset pankit	Pankit Suomessa yhteensä	Kotimaiset muut luottolaitokset	Ulkomaiset muut luottolaitokset
05	Uudet yhteensä	2 198 500			630 289	8 298 709	1 870 798	10 169 507		
0505	Antolainaus I	2 172 100			628 294	7 722 598	287 316	8 009 914		
050505	Sekkiluotot (tiliuotot)	44 800			8 514	213 905	46 514	260 419		
050510	Vekselit	132 700			40 028	173 730		173 730		
050515	Velkakirjalainat	1 994 600			579 751	7 334 961	240 802	7 575 763		
0510	Valtion varoista välitetyt	26 400			1 996	34 892		34 892		
0520	Repo-ostot	541 220				541 220	1 583 482	2 124 702		

14 Yleisö yhteensä; keskkorko %

	Liike pankit	Osuus-pankit	Siiitä: OPK-jäsen-pankit	Paikallis-osuus-pankit	Säästö-pankit	Kotimaiset pankit yhteensä	Ulkomaiset pankit	Pankit Suomessa yhteensä	Kotimaiset muut luottolaitokset	Ulkomaiset muut luottolaitokset
05	Uudet yhteensä	6,15			5,77	5,33	2,89	4,93		
0505	Antolainaus I	6,18			5,78	5,51	4,09	5,50		
050505	Sekkiluotot (tiliuotot)	7,58			1,70	5,79	4,07	5,48		
050510	Vekselit	9,60			8,42	9,31		9,31		
050515	Velkakirjalainat	5,93			5,66	5,41	4,11	5,37		
0510	Valtion varoista välitetyt	3,32			3,30	3,51		3,51		
0520	Repo-ostot	2,86				2,86	2,86	2,86		

23 Julkisyhteisöt yhteensä pl. valtio; 1000 mk

	Liike pankit	Osuus-pankit	Siiitä: OPK-jäsen-pankit	Paikallis-osuus-pankit	Säästö-pankit	Kotimaiset pankit yhteensä	Ulkomaiset pankit	Pankit Suomessa yhteensä	Kotimaiset muut luottolaitokset	Ulkomaiset muut luottolaitokset
05	Uudet yhteensä	9 100				26 250	52 000	78 250		
0505	Antolainaus I	9 100				26 250	52 000	78 250		
050505	Sekkiluotot (tiliuotot)	5 100				6 450		6 450		
050510	Vekselit									
050515	Velkakirjalainat	4 000				19 800	52 000	71 800		
0510	Valtion varoista välitetyt									
0520	Repo-ostot									

SAAMISET JA KOROT

D02 Markkaluotoi kauden aikana sektoreittain luototyyppittäin, 1000 mk ja keskkorot

24 Julkisyhteisöt yhteensä pl. valtio; keskkorko %

	Liike pankit	Osuus- pankit	Siiitä: OPK- jäsen- pankit	Paikallisis- osuus- pankit	Säästö- pankit	Kotimaiset pankit yhteensä	Ulkomaiset pankit	Pankit Suomessa yhteensä	Kotimaiset muut luotto- laitokset	Ulkomaiset muut luotto- laitokset
0505	Antolainaus I	3,38	4,15			3,64	3,40	3,48		
050505	Sekkiluotot (tililuotot)	4,00	4,80			4,63		4,63		
050510	Vekselit									
050515	Velkakirjalainat	3,32	3,31			3,32	3,40	3,38		
0510	Valtion varoista välitetyt									
0520	Repo-ostot									

27 Kaikki yhteensä pl. valtio; 1000 mk

05	Uudet yhteensä	8 234 353	2 207 600		630 289	11 072 242	1 922 798	12 995 040		
0505	Antolainaus I	7 571 303	2 181 200		628 294	10 380 797	339 316	10 720 113		
050505	Sekkiluotot (tililuotot)	1 61 941	49 900		8 514	220 355	46 514	266 869		
050510	Vekselit	1 002	132 700		40 028	173 730		173 730		
050515	Velkakirjalainat	7 408 359	1 998 600		579 751	9 986 710	292 802	10 279 512		
0510	Valtion varoista välitetyt	6 496	26 400		1 996	34 892		34 892		
0520	Repo-ostot	656 554				656 554	1 583 482	2 240 036		

28 Kaikki yhteensä pl. valtio; keskkorko %

0505	Antolainaus I	4,54	6,18		5,78	4,96	3,99	4,93		
050505	Sekkiluotot (tililuotot)	5,50	7,29		1,70	5,76	4,07	5,46		
050510	Vekselit	7,10	9,60		8,42	9,31		9,31		
050515	Velkakirjalainat	4,52	5,92		5,66	4,87	3,98	4,84		
0510	Valtion varoista välitetyt	4,37	3,32		3,30	3,51		3,51		
0520	Repo-ostot	2,87				2,87	2,86	2,86		

SAAMISET JA KOROT

D11 Luotot käyttötarkeoituksittain kauden lopussa ja aikana, 1000 mk ja keskkorot

	Liike pankit	Osuus- pankit	Siitä: OPK- jäsen- pankit	Paikallis- osuus- pankit	Säästö- pankit	Kotimaiset pankit yhteensä	Ulkomaiset pankit	Pankit Suomessa yhteensä	Kotimaiset muut luotto- laitokset	Ulkomaiset muut luotto- laitokset
01 Kauden lopussa; 1000 mk										
05	Yhteensä	83 413 284	44 047 686		8 988 703	136 449 673	594 599	137 044 272		
0505	Asunnot (kotitaloudet)	58 720 789	30 887 712		6 757 944	96 366 445	429 620	96 796 065		
0510	Asunnot (asuntoyhteisöt)	6 640 738	810 000		289 432	7 740 170	108 230	7 848 400		
0515	Vapaa-jan asunnot	1 529 658	702 688		126 002	2 358 348	13 431	2 371 779		
0520	Opinnot	6 415 951	3 397 782		481 704	10 295 437	545	10 295 982		
0525	Kulut	10 106 148	8 249 504		1 333 621	19 689 273	42 773	19 732 046		
02 Kauden lopussa; keskkorko %										
0505	Asunnot (kotitaloudet)	5,95	6,49		6,02	6,13	5,03	6,12		
0510	Asunnot (asuntoyhteisöt)	5,53	6,15		5,74	5,60	4,15	5,58		
0515	Vapaa-jan asunnot	6,11	6,61		6,20	6,27	5,17	6,26		
0520	Opinnot	5,72	6,01		5,85	5,82	5,17	5,82		
0525	Kulut	6,34	7,04		6,42	6,64	5,18	6,64		
03 Uudet kauden aikana; 1000 mk										
05	Yhteensä	2 026 032	1 279 258		388 802	3 694 092	69 296	3 763 388		
0505	Asunnot (kotitaloudet)	1 497 852	900 595		275 045	2 673 492	41 543	2 715 035		
0510	Asunnot (asuntoyhteisöt)	171 279	18 935		23 811	214 025	23 110	237 135		
0515	Vapaa-jan asunnot	84 883	45 842		9 051	139 776	2 900	142 676		
0520	Opinnot	31 289	26 227		1 659	59 175	75	59 250		
0525	Kulut	240 729	287 659		79 235	607 623	1 668	609 291		
04 Uudet kauden aikana; keskkorko %										
0505	Asunnot (kotitaloudet)	5,40	5,85		5,63	5,57	4,99	5,57		
0510	Asunnot (asuntoyhteisöt)	4,58	5,41		5,70	4,78	4,17	4,72		
0515	Vapaa-jan asunnot	5,64	6,17		5,88	5,83	5,04	5,81		
0520	Opinnot	5,26	6,01		5,52	5,60	5,00	5,60		
0525	Kulut	6,21	7,27		6,69	6,78	5,21	6,77		

SAAMISET JA KOROT

D12 Markkaluotot kauden lopussa ja kauden aikana toimialoitain; 1000 mk ja keskikorot

01 Kauden lopussa; 1000 mk

	Liike pankit	Osuus- pankit	Siiidi- OPK- jäsen- pankit	Paikallis- osuus- pankit	Säästö- pankit	Kotimaiset pankit yhteensä	Ulkomaiset pankit	Pankit Suomessa yhteensä	Kotimaiset muut luotto- laitokset	Ulkomaiset muut luotto- laitokset
05	Elinkeino- ja yritystoiminnan toimialat yhte	28 080 953			4 409 489	95 315 326	1 874 421	97 189 747		
0505	A Maatalous, riistatalous ja metsätalous	2 596 749	9 436 767		1 156 884	13 190 400	256	13 190 656		
0510	B Kalatalous	96 687	119 990		18 208	234 885		234 885		
0515	C Mineraalien kaivu	272 201	194 219		19 274	485 694		485 694		
0520	D Teollisuus	14 854 312	3 305 813		472 187	18 632 312	641 846	19 274 158		
0525	E Sähkö-, kaasu- ja vesihuolto	2 628 770	93 122		13 146	2 735 038	19 877	2 754 915		
0530	F Rakentaminen	3 299 194	2 121 355		352 046	5 772 595	7 164	5 779 759		
0535	G Tukku- ja vähittäiskauppa,yms.	10 618 523	3 704 651		689 714	15 012 888	225 882	15 238 770		
0540	H Majoitus- ja ravitsemistoiminta	1 344 696	878 114		119 092	2 341 902	723	2 342 625		
0545	I Kuljetus, varastointi ja tietoliikenne	3 073 766	2 180 438		376 700	5 630 904	617 354	6 248 258		
0550	K Kiinteistö-, vuokraus- ja tutkimuspalvel	20 335 125	4 653 712		974 937	25 963 774	317 538	26 281 312		
0555	M Koulutus	171 466	52 240		13 127	236 833	1 531	238 364		
0560	N Terveystoiminta- ja sosiaalipalvelut	498 004	332 642		46 477	877 123	424	877 547		
0565	O Muut yhteiskunnalliset ja henkilökohtais-	1 247 282	835 126		129 237	2 211 645	16 983	2 228 628		
0595	X Toimiala tuntematon/Erittelämätön	1 788 110	172 764		28 459	1 989 333	24 843	2 014 176		

02 Kauden lopussa; keskikorko %

	Liike pankit	Osuus- pankit	Siiidi- OPK- jäsen- pankit	Paikallis- osuus- pankit	Säästö- pankit	Kotimaiset pankit yhteensä	Ulkomaiset pankit	Pankit Suomessa yhteensä	Kotimaiset muut luotto- laitokset	Ulkomaiset muut luotto- laitokset
05	Elinkeino- ja yritystoiminnan toimialat yhte	4,75	6,14		5,60	5,20	4,07	5,20		
0505	A Maatalous, riistatalous ja metsätalous	6,13	6,62		6,21	6,49	5,50	6,49		
0510	B Kalatalous	5,79	6,43		6,02	6,13		6,13		
0515	C Mineraalien kaivu	4,77	6,49		6,32	5,52		5,52		
0520	D Teollisuus	4,77	5,99		5,43	5,00	3,95	4,97		
0525	E Sähkö-, kaasu- ja vesihuolto	4,05	6,25		5,76	4,13	3,62	4,13		
0530	F Rakentaminen	5,19	6,31		5,60	5,63	4,75	5,63		
0535	G Tukku- ja vähittäiskauppa,yms.	4,93	6,20		5,32	5,26	4,03	5,25		
0540	H Majoitus- ja ravitsemistoiminta	4,89	6,05		5,70	5,37	5,09	5,37		
0545	I Kuljetus, varastointi ja tietoliikenne	5,36	6,38		5,95	5,80	4,36	5,65		
0550	K Kiinteistö-, vuokraus- ja tutkimuspalvel	4,36	5,09		4,96	4,52	3,86	4,51		
0555	M Koulutus	4,76	6,62		5,90	5,23	4,04	5,23		
0560	N Terveystoiminta- ja sosiaalipalvelut	5,68	6,30		5,60	5,91	5,76	5,91		
0565	O Muut yhteiskunnalliset ja henkilökohtais-	5,13	5,93		5,80	5,47	3,85	5,46		
0595	X Toimiala tuntematon/Erittelämätön	4,36	4,98		5,87	4,43	4,09	4,43		

SAAMISET JA KOROT

D12 Markkатуотot kauden lopussa ja kauden aikana toimialoitain; 1000 mk ja keskikorot

	Liike pankit	Osuus- pankit	Sittä: OPK- jäsen- pankit	Paikallis- osuus- pankit	Säästö- pankit	Kotimaiset pankit yhteensä	Ulkomaiset pankit	Pankit Suomessa yhteensä	Kotimaiset muut luotto- laitokset	Ulkomaiset muut luotto- laitokset
05	Blinkkeino- ja yritystoiminnan toimialat yhte	2 601 904	873 550		212 179	3 687 633	214 578	3 902 211		
0505	A Maatalous, riistatalous ja metsätalous	57 493	289 684		45 105	392 282		392 282		
0510	B Kalatalous	4 405	8 094		2 690	15 189		15 189		
0515	C Mineraalien kaivu	2 168	5 340		311	7 819		7 819		
0520	D Teollisuus	576 431	131 106		20 963	728 500	141 203	869 703		
0525	E Sähkö-, kaasu- ja vesihuolto	33 702	771		13	34 486	30	34 516		
0530	F Rakentaminen	64 754	61 783		16 789	143 326		143 326		
0535	G Tukku- ja vähittäiskauppa;yms.	838 074	135 628		36 533	1 010 235	3 303	1 013 538		
0540	H Majutus- ja ravitsemistoiminta	44 179	31 949		6 211	82 339	450	82 789		
0545	I Kuljetus, varastointi ja tietoliikenne	126 734	73 894		20 314	220 942	350	221 292		
0550	K Kiinteistö-, vuokraus- ja tutkimuspalvelut	654 204	93 742		53 713	801 659	59 227	860 886		
0555	M Koulutus	45 635	789		535	46 959	15	46 974		
0560	N Terveystenhoito- ja sosiaalipalvelut	10 952	10 526		1 440	22 918		22 918		
0565	O Muut yhteiskunnalliset ja henkilökohtaiset	30 101	27 748		4 672	62 521	10 000	72 521		
0595	X Toimiala tuntematon/Erittelemätön	113 072	2 496		2 891	118 459		118 459		
03 Uudet kauden aikana; 1000 mk										
05	Elinkeino- ja yritystoiminnan toimialat yhte	5,02	6,20		5,69	5,34	3,77	5,32		
0505	A Maatalous, riistatalous ja metsätalous	5,92	6,84		6,27	6,64		6,64		
0510	B Kalatalous	5,47	6,21		5,69	5,90		5,90		
0515	C Mineraalien kaivu	5,19	7,68		7,01	6,97		6,97		
0520	D Teollisuus	4,34	5,77		5,36	4,62	3,92	4,51		
0525	E Sähkö-, kaasu- ja vesihuolto	3,61	7,19		7,50	3,69	4,47	3,69		
0530	F Rakentaminen	5,24	6,49		5,85	5,85		5,85		
0535	G Tukku- ja vähittäiskauppa;yms.	4,72	5,97		5,59	4,92	3,38	4,91		
0540	H Majutus- ja ravitsemistoiminta	4,62	5,03		6,13	4,89	5,28	4,90		
0545	I Kuljetus, varastointi ja tietoliikenne	5,01	6,26		6,19	5,53	5,00	5,53		
0550	K Kiinteistö-, vuokraus- ja tutkimuspalvelut	6,26	5,25		5,04	6,06	3,71	5,90		
0555	M Koulutus	4,17	6,32		5,78	4,23	4,82	4,23		
0560	N Terveystenhoito- ja sosiaalipalvelut	5,50	6,13		5,62	5,80		5,80		
0565	O Muut yhteiskunnalliset ja henkilökohtaiset	5,54	6,06		6,19	5,82	3,53	5,50		
0595	X Toimiala tuntematon/Erittelemätön	3,82	6,33		5,81	3,92		3,92		
04 Uudet kauden aikana; keskikorko %										

SAAMISET JA KOROT

	Liike pankit	Osuuspankit	Sitä: OPK-jäsenpankit	Paikallisosuuspankit	Säästöpankit	Kotimaiset pankit yhteensä	Ulkomaiset pankit	Pankit Suomessa yhteensä	Kotimaiset muut luottolaitokset	Ulkomaiset muut luottolaitokset
--	--------------	-------------	-----------------------	----------------------	--------------	----------------------------	-------------------	--------------------------	---------------------------------	---------------------------------

D31 Markka (A1)- ja valuuttatuotot (B1) jäljellä olevan luottoajan mukaan kauden lopussa, 1000 mk

01 Yleisö yhteensä, A1 markat; 1000 mk

05	Yhteensä	154 575 518	74 370 200		14 357 928	243 303 646	2 611 966	245 915 612		
0505	=> -3kk <= 0	11 946 875	2 375 887		50 454	14 373 216		14 373 216		
0510	> 0 <= 1kk	7 149 598	4 131 801		672 353	11 953 752	247 775	12 201 527		
0515	> 1 kk <= 3 kk	6 037 676	2 215 130		403 103	8 655 909	68 992	8 724 901		
0520	> 3 kk <= 6 kk	7 268 385	3 694 356		699 806	11 662 547	67 591	11 730 138		
0525	> 6 kk <= 9 kk	3 244 430	2 736 930		622 714	6 604 074	81 652	6 685 726		
0530	> 9 kk <= 12 kk	13 263 814	3 273 059		726 500	17 263 373	108 151	17 371 524		
0535	> 1 v <= 2 v	16 957 735	10 929 149		2 082 574	29 969 458	290 393	30 259 851		
0540	> 2 v <= 3 v	10 194 651	9 261 301		1 737 869	21 193 821	296 875	21 490 696		
0545	> 3 v <= 4 v	8 824 968	7 582 745		1 447 862	17 855 575	257 327	18 112 902		
0550	> 4 v <= 5 v	50 083 416	6 197 506		1 301 072	57 581 994	419 697	58 001 691		
0555	> 5 v	19 351 171	21 779 103		4 521 780	45 652 054	773 513	46 425 567		
0560	Ikuinen/jatkuva	11 048			14 534	25 582		25 582		
0595	Muut	241 751	193 233		77 306	512 290		512 290		

02 Yleisö yhteensä, B1 valuutat; 1000 mk

05	Yhteensä	14 928 942	700		83 825	15 013 467	1 329 524	16 342 991		
0505	=> -3kk <= 0	28 651			10 888	28 651	603	29 254		
0510	> 0 <= 1kk	1 993 577			19 973	2 004 465	264 098	2 268 563		
0515	> 1 kk <= 3 kk	2 047 036			4 556	2 067 009	324 487	2 391 496		
0520	> 3 kk <= 6 kk	1 308 975			590	1 313 531	279 876	1 593 407		
0525	> 6 kk <= 9 kk	767 278			1 727	767 868	38 921	806 789		
0530	> 9 kk <= 12 kk	828 524			5 993	830 251	2 908	833 159		
0535	> 1 v <= 2 v	1 925 603	700		1 628	1 932 296	72 635	2 004 931		
0540	> 2 v <= 3 v	1 902 071			3 179	1 903 699	94 920	1 998 619		
0545	> 3 v <= 4 v	1 562 172			9 286	1 565 351	1 032	1 566 383		
0550	> 4 v <= 5 v	1 271 003			98	1 280 289	151 651	1 431 940		
0555	> 5 v	1 294 052			113	1 294 150	98 393	1 392 543		
0560	Ikuinen/jatkuva				25 796	113		113		
0595	Muut					25 796		25 796		

SAAMISET JA KOROT

D31 Markka (AI)- ja valuuttatuotot (BI) jäljellä olevan luottoajan mukaan kauden lopussa, 1000 mk

03 Julkisyhteisöt yhteensä pl. valtio, AI markat; 1000 mk

	Liike pankit	Osuus-pankit	Siitä: OPK-jäsen-pankit	Paikallisuosuus-pankit	Säästö-pankit	Kotimaiset pankit yhteensä	Ulkomaiset pankit	Pankit Suomessa yhteensä	Kotimaiset muut luotto-laitokset	Ulkomaiset muut luotto-laitokset
05	Yhteensä	204 300			65 453	1 916 894	1 056 282	2 973 176		
0505	=> -3kk <= 0	1 119			178	8 026	376	8 402		
0510	>0 <= 1kk	9 695			5 532	83 854	5 698	89 552		
0515	> 1 kk <= 3 kk	6 505			1 063	72 996	8 325	81 321		
0520	> 3 kk <= 6 kk	24 776			3 638	138 848	29 307	168 155		
0525	> 6 kk <= 9 kk	8 313			2 874	69 431	14 181	83 612		
0530	> 9 kk <= 12 kk	16 773			4 326	137 486	17 503	154 989		
0535	> 1 v <= 2 v	42 487			9 864	336 007	109 327	445 334		
0540	> 2 v <= 3 v	25 798			6 877	257 169	75 960	333 129		
0545	> 3 v <= 4 v	19 309			5 681	217 283	118 415	335 698		
0550	> 4 v <= 5 v	14 239			5 285	178 325	121 928	300 253		
0555	> 5 v	35 286			20 056	413 810	555 262	969 072		
0560	Ikuinen/jatkuva	101			78	179		179		
0595	Muut	3 479				3 479		3 479		

04 Julkisyhteisöt yhteensä pl. valtio, BI valuutat; 1000 mk

	Yhteensä	46	763 631	7 112	770 743
05	763 585				
0505	=> -3kk <= 0				
0510	>0 <= 1kk		9 192	210	9 402
0515	> 1 kk <= 3 kk	46	9 603		9 603
0520	> 3 kk <= 6 kk		37 650		37 650
0525	> 6 kk <= 9 kk		2 569	210	2 779
0530	> 9 kk <= 12 kk		239 331	6 271	245 602
0535	> 1 v <= 2 v		78 124	421	78 545
0540	> 2 v <= 3 v		81 269		81 269
0545	> 3 v <= 4 v		172 674		172 674
0550	> 4 v <= 5 v		104 772		104 772
0555	> 5 v		28 446		28 446
0560	Ikuinen/jatkuva				
0595	Muut				

SAAMISET JA KOROT

D41 Luottolaitoksen hallussa olevat raha- ja pääomamarkkinainstrumentit kauden lopussa ja aikana, 1000 m

03 Kotimaat yhteensä, kauden lopussa, CI; 1000 mk

	Liike pankit	Osuuspankit	Siiitä: OPK-jäsenpankit	Paikallisosuuspankit	Säästöpankit	Kotimaiset pankit yhteensä	Ulkomaiset pankit	Pankit Suomessa yhteensä	Kotimaiset muut luottolaitokset	Ulkomaiset muut luottolaitokset
05	Yhteensä	78 132 176	7 770 550		6 298 067	92 200 793	20 176 122	112 376 915		
0505	Rahamarkkinavaateet	45 019 837	827 700		3 234 692	49 082 229	17 635 283	66 717 512		
050505	Valtion velkasitoumukset	19 802 319	197 501		2 020 080	22 019 900	3 829 524	25 849 424		
050510	Kuntatodistukset	11 198	21 311			32 509		32 509		
050515	Suomen Pankin sijoitustodistukset	11 629 570	5 984		514 717	12 150 271	9 723 977	21 874 248		
050520	Pankkien sijoitustodistukset	11 113 679	29 746		699 895	11 843 320	3 517 699	15 361 019		
050525	Muiden luottolaitosten yritystodistukset	4 998	221 465			226 463		226 463		
050530	Muut yritystodistukset	33 804	351 693			385 497	91 536	477 033		
050535	Omaisuudenhoitoyhtiöiden velkasitoumuks	2 419 270				2 419 270		2 419 270		
050540	Rahamarkkinavelkakirjat						472 547	472 547		
050595	Muut rahamarkkinavaateet	5 000				5 000		5 000		
0510	Pääomamarkkinavaateet (pl.osakkeet)	33 112 339	6 942 850		3 063 375	43 118 564	2 540 839	45 659 403		

04 Kotimaat yhteensä, kauden lopussa, CI; kesikorko %

	Liike pankit	Osuuspankit	Siiitä: OPK-jäsenpankit	Paikallisosuuspankit	Säästöpankit	Kotimaiset pankit yhteensä	Ulkomaiset pankit	Pankit Suomessa yhteensä	Kotimaiset muut luottolaitokset	Ulkomaiset muut luottolaitokset
05	Yhteensä	4,69	6,90		5,74	4,95	3,52	4,69		
0505	Rahamarkkinavaateet	3,27	3,61		3,16	3,26	3,18	3,24		
050505	Valtion velkasitoumukset	3,32	5,71		3,15	3,33	3,21	3,31		
050510	Kuntatodistukset	3,08	4,88			4,26		4,26		
050515	Suomen Pankin sijoitustodistukset	3,09	2,87		2,95	3,08	3,00	3,04		
050520	Pankkien sijoitustodistukset	3,37	2,87		3,34	3,36	3,14	3,31		
050525	Muiden luottolaitosten yritystodistukset	3,15	2,89			2,90		2,90		
050530	Muut yritystodistukset	3,12	2,89			2,91	3,06	2,94		
050535	Omaisuudenhoitoyhtiöiden velkasitoumuks	3,20				3,20		3,20		
050540	Rahamarkkinavelkakirjat						6,69	6,69		
050595	Muut rahamarkkinavaateet	1,80				1,80		1,80		
0510	Pääomamarkkinavaateet (pl.osakkeet)	6,63	7,29		8,47	6,87	5,93	6,81		

VELAT JA KOROT

E01 Markkatalteukset kauden lopussa; sektoreittain tilityypeittäin 1000 mk ja keskkorot

13 Yleisö yhteensä; 1000 mk

	Liike pankit	Osuuspankit	Siitä: OPK-jäsenpankit	Paikallisosuuspankit	Säästöpankit	Kotimaiset pankit yhteensä	Ulkomaiset pankit	Pankit Suomessa yhteensä	Kotimaiset muut luotto-laitokset	Ulkomaiset muut luotto-laitokset
05	Kaikki yhteensä	87 382 914			20 195 996	272 787 517	1 112 723	273 900 240		
0505	Verottomat	112 930 843	72 519 094		15 940 988	201 390 925	454 584	201 845 509		
050505	Käyttelytilit (ml. sekkitiilit)	67 589 096	52 883 724		13 852 251	134 325 071	53 982	134 379 053		
050510	24 kk tilit	9 856 666	6 103 416		1 077 033	17 037 115	2 023	17 039 138		
050515	36 kk tilit									
050520	Muut määräaikaistilit	24 841 611	9 295 585		921 278	35 058 474	5 687	35 064 161		
050525	Muut	10 643 470	4 236 369		90 425	14 970 264	392 892	15 363 156		
0510	Lähdeverolliset	16 220 481	5 865 817		1 900 362	23 986 660	108 601	24 095 261		
051005	Käyttelytilit (ml. sekkitiilit)	5 996 141	1 281 471		1 115 573	8 393 185	63 084	8 456 269		
051010	Määräaikaistilit	6 294 842	1 216 528		784 789	8 296 159	43 762	8 339 921		
051015	Muut	3 929 498	3 367 818			7 297 316	1 755	7 299 071		
0515	Muut verolliset	36 057 283	8 998 003		2 354 646	47 409 932	549 538	47 959 470		
051505	Käyttelytilit (ml. sekkitiilit)	30 145 633	7 596 357		1 950 934	39 692 924	496 020	40 188 944		
051510	Määräaikaistilit	4 875 025	408 310		403 712	5 687 047	53 518	5 740 565		
051515	Muut	1 036 626	993 336			2 029 962		2 029 962		

14 Yleisö yhteensä; keskkorko %

	Liike pankit	Osuuspankit	Siitä: OPK-jäsenpankit	Paikallisosuuspankit	Säästöpankit	Kotimaiset pankit yhteensä	Ulkomaiset pankit	Pankit Suomessa yhteensä	Kotimaiset muut luotto-laitokset	Ulkomaiset muut luotto-laitokset
05	Kaikki yhteensä	1,39	1,32		1,57	1,38	1,61	1,38		
0505	Verottomat	1,29	1,25		1,36	1,28	1,87	1,28		
050505	Käyttelytilit (ml. sekkitiilit)	0,94	0,98		1,25	0,99	0,92	0,99		
050510	24 kk tilit	2,00	2,00		2,00	2,00	2,00	2,00		
050515	36 kk tilit									
050520	Muut määräaikaistilit	1,99	2,00		2,00	1,99	2,50	1,99		
050525	Muut	1,24	1,92		3,25	1,44	1,99	1,46		
0510	Lähdeverolliset	2,92	2,37		3,34	2,82	2,24	2,81		
051005	Käyttelytilit (ml. sekkitiilit)	1,37	1,69		2,88	1,62	1,77	1,62		
051010	Määräaikaistilit	5,05	3,35		3,99	4,70	2,92	4,69		
051015	Muut	1,84	2,28			2,04	2,25	2,04		
0515	Muut verolliset	1,04	1,13		1,56	1,08	1,27	1,08		
051505	Käyttelytilit (ml. sekkitiilit)	0,66	0,86		1,24	0,73	1,10	0,73		
051510	Määräaikaistilit	3,12	2,78		3,08	3,10	2,79	3,09		
051515	Muut	2,13	2,49			2,30		2,30		

VELAT JA KOROT

E01 Markkatalletukset kauden lopussa; sektoreittain tilityypeittäin 1000 mk ja keskkorot

23 Julkisyhteisöt yhteensä pl. valtio; 1000 mk

	Liike pankit	Osuus- pankit	Siitä: OPK- jäsen- pankit	Paikallis- osuus- pankit	Säästö- pankit	Kotimaiset pankit yhteensä	Ulkomaiset pankit	Pankit Suomessa yhteensä	Kotimaiset muut luotto- laitokset	Ulkomaiset muut luotto- laitokset
05	Kaikki yhteensä	10 279 431	2 792 400		446 866	13 518 697	31 101	13 549 798		
0505	Verottomat	2 091	301		2 336	4 728		4 728		
050505	Käyttelytilit (ml. sekkitilit)	862	269		2 224	3 355		3 355		
050510	24 kk tilit	125			112	237		237		
050515	36 kk tilit									
050520	Muut määräaikaistilit	579	32			611		611		
050525	Muut	525				525		525		
0510	Lähdeverolliset	213 424	7			213 431		213 431		
051005	Käyttelytilit (ml. sekkitilit)	63 935	7			63 942		63 942		
051010	Määräaikaistilit	1 120				1 120		1 120		
051015	Muut	148 369				148 369		148 369		
0515	Muut verolliset	10 063 916	2 792 092		444 530	13 300 538	31 101	13 331 639		
051505	Käyttelytilit (ml. sekkitilit)	9 556 595	1 714 278		305 194	11 576 067	26 076	11 602 143		
051510	Määräaikaistilit	389 423	123 250		139 336	652 009	5 025	657 034		
051515	Muut	117 898	954 564			1 072 462		1 072 462		

24 Julkisyhteisöt yhteensä pl. valtio; keskkorko %

05	Kaikki yhteensä	2,34	2,54		2,26	2,38	1,74	2,38		
0505	Verottomat	0,68	1,65		0,29	0,55		0,55		
050505	Käyttelytilit (ml. sekkitilit)	0,13	1,61		0,20	0,30		0,30		
050510	24 kk tilit	2,00			2,00	2,00		2,00		
050515	36 kk tilit									
050520	Muut määräaikaistilit	0,65	2,00			0,72		0,72		
050525	Muut	1,29				1,29		1,29		
0510	Lähdeverolliset	3,56				3,56		3,56		
051005	Käyttelytilit (ml. sekkitilit)	1,96				1,96		1,96		
051010	Määräaikaistilit	2,88				2,88		2,88		
051015	Muut	4,25				4,25		4,25		
0515	Muut verolliset	2,31	2,54		2,27	2,36	1,74	2,36		
051505	Käyttelytilit (ml. sekkitilit)	2,24	1,82		1,93	2,17	1,49	2,17		
051510	Määräaikaistilit	3,55	2,99		3,01	3,33	3,04	3,33		
051515	Muut	3,80	3,79			3,79		3,79		

VELAT JA KOROT

E01 Markkatalletukset kauden lopussa; sektoreittain tilityypeittäin 1000 mk ja keskikorot

		Liike pankit	Osuus- pankit	Siitä: OPK- jäsen- pankit	Paikallis- osuus- pankit	Säästö- pankit	Kotimaiset pankit yhteensä	Ulkomaiset pankit	Pankit Suomessa yhteensä	Kotimaiset muut luotto- laitokset	Ulkomaiset muut luotto- laitokset
27 Kaikki yhteensä pl. valtio; 1000 mk											
05	Kaikki yhteensä	176 312 137	90 178 055			20 649 467	287 139 659	1 153 021	288 292 680		
0505	Verottomat	112 982 246	72 519 396			15 943 410	201 445 052	454 584	201 899 636		
050505	Käyttelytilit (ml. sekkitilit)	67 639 270	52 883 994			13 854 507	134 377 771	53 982	134 431 753		
050510	24 kk tilit	9 856 791	6 103 416			1 077 199	17 037 406	2 023	17 039 429		
050515	36 kk tilit										
050520	Muut määräaikaistilit	24 842 190	9 295 617			921 278	35 059 085	5 687	35 064 772		
050525	Muut	10 643 995	4 236 369			90 425	14 970 789	392 892	15 363 681		
0510	Läheverolliset	16 461 248	5 865 830			1 900 362	24 227 440	108 601	24 336 041		
051005	Käyttelytilit (ml. sekkitilit)	6 087 419	1 281 484			1 115 573	8 484 476	63 084	8 547 560		
051010	Määräaikaistilit	6 295 962	1 216 528			784 789	8 297 279	43 762	8 341 041		
051015	Muut	4 077 867	3 367 818				7 445 685	1 755	7 447 440		
0515	Muut verolliset	46 868 643	11 792 829			2 805 695	61 467 167	589 836	62 057 003		
051505	Käyttelytilit (ml. sekkitilit)	40 392 027	9 313 369			2 262 646	51 968 042	531 293	52 499 335		
051510	Määräaikaistilit	5 322 092	531 560			543 048	6 396 700	58 543	6 455 243		
051515	Muut	1 154 524	1 947 900				3 102 424		3 102 424		
28 Kaikki yhteensä pl. valtio; keskikorko %											
05	Kaikki yhteensä	1,45	1,36			1,58	1,43	1,60	1,43		
0505	Verottomat	1,29	1,25			1,36	1,28	1,87	1,28		
050505	Käyttelytilit (ml. sekkitilit)	0,94	0,98			1,25	0,99	0,92	0,99		
050510	24 kk tilit	2,00	2,00			2,00	2,00	2,00	2,00		
050515	36 kk tilit										
050520	Muut määräaikaistilit	1,99	2,00			2,00	1,99	2,50	1,99		
050525	Muut	1,24	1,92			3,25	1,44	1,99	1,46		
0510	Läheverolliset	2,92	2,37			3,34	2,82	2,24	2,82		
051005	Käyttelytilit (ml. sekkitilit)	1,37	1,69			2,88	1,62	1,77	1,62		
051010	Määräaikaistilit	5,05	3,35			3,99	4,70	2,92	4,69		
051015	Muut	1,93	2,28				2,08	2,25	2,08		
0515	Muut verolliset	1,30	1,46			1,67	1,35	1,28	1,35		
051505	Käyttelytilit (ml. sekkitilit)	1,03	1,04			1,33	1,04	1,11	1,04		
051510	Määräaikaistilit	3,15	2,83			3,06	3,12	2,81	3,12		
051515	Muut	2,30	3,13				2,82		2,82		

VELAT JA KOROT

	Liike pankit	Osuus- pankit	Siitä: OPK- jäsen- pankit	Paikallisi- osuus- pankit	Säästö- pankit	Kotimaiset pankit yhteensä	Ulkomaiset pankit	Pankit Suomessa yhteensä	Kotimaiset muut laitokset	Ulkomaiset muut laitokset
--	-----------------	------------------	------------------------------------	---------------------------------	-------------------	----------------------------------	----------------------	--------------------------------	---------------------------------	---------------------------------

E31 Markka (A1)- ja valuuttatalletukset (B1) jäljellä olevan talletusajan mukaan kauden lopussa, 1000 mk

01 Yleisö yhteensä, A1 markat; 1000 mk

05	Yhteensä	165 208 607	87 382 914		20 195 996	272 787 517	1 112 723	273 900 240		
0505	>0 <= 1kk	128 465 872	71 209 561		17 391 256	217 066 689	1 046 209	218 112 898		
0510	> 1 kk <= 3 kk	6 533 111	1 491 075		503 183	8 527 369	35 285	8 562 654		
0515	> 3 kk <= 6 kk	12 118 231	5 666 829		1 055 132	18 840 192	24 910	18 865 102		
0520	> 6 kk <= 9 kk	6 562 591	639 986		645 150	7 847 727	1 930	7 849 657		
0525	> 9 kk <= 12 kk	3 134 057	228 468		174 580	3 537 105	4 389	3 541 494		
0530	> 1 v <= 2 v	4 891 175	8 026 282		332 384	13 249 841		13 249 841		
0535	> 2 v <= 3 v	2 714 036	93 929		82 743	2 890 708		2 890 708		
0540	> 3 v <= 4 v	375 588	8 176		3 073	386 837		386 837		
0545	> 4 v <= 5 v	413 445	15 149		8 496	437 090		437 090		
0550	> 5 v	485	3 459			3 944		3 944		
0595	Muut	16			16			16		

02 Yleisö yhteensä, B1 valuutat; 1000 mk

05	Yhteensä	10 332 017	335 074		150 157	10 817 248	458 748	11 275 996		
0505	>0 <= 1kk	8 645 007	325 130		129 255	9 099 392	401 854	9 501 246		
0510	> 1 kk <= 3 kk	955 426	7 221		16 111	978 758	36 291	1 015 049		
0515	> 3 kk <= 6 kk	140 098	510		3 455	144 063	12 521	156 584		
0520	> 6 kk <= 9 kk	84 761	2 162		1 100	88 023	7 982	96 005		
0525	> 9 kk <= 12 kk	51 861			236	52 097	100	52 197		
0530	> 1 v <= 2 v	68 228	51			68 279		68 279		
0535	> 2 v <= 3 v	33 855				33 855		33 855		
0540	> 3 v <= 4 v	67 710				67 710		67 710		
0545	> 4 v <= 5 v	67 710				67 710		67 710		
0550	> 5 v	217 361				217 361		217 361		
0595	Muut									

VELAT JA KOROT

E31 Markka (AI)- ja valuuttatalletukset (B1) jäljellä olevan talletusajan mukaan kauden lopussa, 1000 mk

03 Julkisyhteisöt yhteensä pl. valtio, AI markat; 1000 mk

	Yhteensä	Liike pankit	Osuus-pankit	Siiitä: OPK-jäsen-pankit	Paikallisuosuus-pankit	Säästö-pankit	Kotimaiset pankit yhteensä	Ulkomaiset pankit	Pankit Suomessa yhteensä	Kotimaiset muu luotto-laitokset	Ulkomaiset muu luotto-laitokset
05	10 279 431	2 792 400				446 866	13 518 697	31 101	13 549 798		
0505	8 915 675	2 705 624				394 846	12 016 145	26 076	12 042 221		
0510	243 213	50 882				25 169	319 264	2 734	321 998		
0515	410 505	16 022				11 649	438 176	2 291	440 467		
0520	257 595	2 599				5 468	265 662		265 662		
0525	111 151	15 621				5 270	132 042		132 042		
0530	183 243	1 478				4 464	189 185		189 185		
0535	106 688	174					106 862		106 862		
0540	14 807						14 807		14 807		
0545	16 101						16 101		16 101		
0550	3						3		3		
0595											

04 Julkisyhteisöt yhteensä pl. valtio, B1 valuutat; 1000 mk

	Yhteensä	338 961	1 240	340 201	10 524	350 725
05	286 932	1 240		288 172	10 524	298 696
0505	31 429			31 429		31 429
0510	4 982			4 982		4 982
0515	3 547			3 547		3 547
0520	2 073			2 073		2 073
0525	2 856			2 856		2 856
0530	1 428			1 428		1 428
0535	2 856			2 856		2 856
0540	2 856			2 856		2 856
0545	2			2		2
0550						
0595						

VELAT JA KOROT

E41 Markkinaottolainaus ja muu varainhankinta kauden lopussa, 1000 mk ja keskkorot

01 Kotimaat, kauden lopussa, CI; 1000 mk

	Liike pankit	Osuus- pankit	Siiitä: OPK- jäsen- pankit	Paikallis- osuus- pankit	Säästö- pankit	Kotimaiset pankit yhteensä	Ulkomaiset pankit	Pankit Suomessa yhteensä	Kotimaiset muut luotto- laitokset	Ulkomaiset muut luotto- laitokset
05 Yhteensä	89 419 089	13 738 920			1 120 623	104 278 632	26 919 305	131 197 937		
0505 Velkakirjalainat	4 637 452	905 961				5 543 413		5 543 413		
0510 Repomyyntit	2 822 992					2 822 992	483 940	3 306 932		
0515 Rahamarkkinavaateet	67 849 736	2 883 556			581 356	71 314 648	26 435 365	97 750 013		
051505 Sijoitustodistukset	61 016 642	1 401 563			581 356	62 999 561	20 797 494	83 797 055		
051510 Yritystodistukset		1 481 993				1 481 993		1 481 993		
051515 Rahamarkkinavelkakirjat	263 087					263 087	5 637 871	5 900 958		
051520 Muut rahamarkkinavaateet	6 570 007					6 570 007		6 570 007		
0520 Pääomamarkkinavaateet (pl. osakkeet)	4 399 909	4 212 403			539 267	9 151 579		9 151 579		

02 Kotimaat, kauden lopussa, CI; keskkorko %

05 Yhteensä	3,05	3,51			5,39	3,14	3,40	3,19		
0505 Velkakirjalainat	2,71	2,82				2,73		2,73		
0510 Repomyyntit	2,77					2,77	2,25	2,76		
0515 Rahamarkkinavaateet	3,10	2,82			3,23	3,09	3,46	3,19		
051505 Sijoitustodistukset	3,12	2,75			3,23	3,11	3,23	3,14		
051510 Yritystodistukset		2,90				2,90		2,90		
051515 Rahamarkkinavelkakirjat	2,35					2,35	4,30	4,21		
051520 Muut rahamarkkinavaateet	2,97					2,97		2,97		
0520 Pääomamarkkinavaateet (pl. osakkeet)	5,38	8,43			7,72	6,92		6,92		

KORKOJAKAUTUMAT

Ajankohhta: kesäkuu 1997

	Pankit Suomessa	Muut luot- tolaitok- set	Yleisö; yhteensä	Julkis- yhteisöi; pl.valtio	Kaikki yhteensä
01	Yhteensä	16 617 800	245 915 612	2 973 176	265 506 588
0101	0	9	2 810 908	8 025	2 818 942
0102	0> -0,999	65 248	321 942	5 960	393 150
0104	1,00-1,999		1 669 568	5 581	1 675 149
0106	2,00-2,999	95 802	4 010 996	3 326	4 110 124
0108	3,00-3,999	11 668 427	21 383 717	1 865 188	34 917 332
0110	4,00-4,999	3 548 277	32 455 032	537 232	36 540 541
0112	5,00-5,999	656 398	66 803 925	237 932	67 698 255
0114	6,00-6,999	244 334	78 699 011	191 107	79 134 452
0116	7,00-7,999	206 439	24 590 851	35 144	24 832 434
0118	8,00-8,999	21 107	5 808 463	12 539	5 842 109
0120	9,00-9,999	20 193	2 674 586	6 765	2 701 544
0122	10,00-10,999	91 419	1 959 195	26 700	2 077 314
0124	11,00-11,999	150	1 121 341	22 294	1 143 785
0126	12,00-12,999		810 009	12 017	822 026
0128	13,00-13,999		282 504	3 042	285 546
0130	14,00-14,999		129 687	308	129 995
0132	15,00-15,999		82 756	19	82 775
0134	16,00-16,999		146 409	1	146 410
0136	17,00-17,999		49 500		49 500
0138	18,00-18,999		95 639		95 639
0140	19,00-19,999		6 949		6 949
0142	20,00-20,999		1 695		1 695
0144	21,00-21,999		522		522
0146	22,00-22,999		315		315
0148	23,00-23,999		37		37
0150	24,00-24,999				
0152	25,00-25,999		15		15

G01 Markkahuottojen korkojakautuma sektoreittain, 1000 mk ja keskikorot

Pankit Suomessa	Muut luot- tolaitok- set	Yleisö; yhteensä	Julkis- yhteisöt; pl.valtio	Kaikki yhteensä
G02 Järjestämättömien markkaluottojen korkojakautuma sektoreittain, 1000 mk ja keskitorot				
01	Yhteensä	9 991 652		9 991 846
0101	0	408 710		408 710
0102	0> -0,999	42 744		42 744
0104	1,00-1,999	80 567		80 567
0106	2,00-2,999	119 257		119 257
0108	3,00-3,999	354 594		354 594
0110	4,00-4,999	794 692		794 692
0112	5,00-5,999	1 536 069		1 536 069
0114	6,00-6,999	2 759 825		2 759 825
0116	7,00-7,999	1 656 895		1 656 895
0118	8,00-8,999	610 537		610 537
0120	9,00-9,999	314 471		314 665
0122	10,00-10,999	233 950		233 950
0124	11,00-11,999	214 179		214 179
0126	12,00-12,999	169 061		169 061
0128	13,00-13,999	108 050		108 050
0130	14,00-14,999	71 674		71 674
0132	15,00-15,999	56 041		56 041
0134	16,00-16,999	130 666		130 666
0136	17,00-17,999	40 048		40 048
0138	18,00-18,999	279 870		279 870
0140	19,00-19,999	6 852		6 852
0142	20,00-20,999	1 654		1 654
0144	21,00-21,999	502		502
0146	22,00-22,999	284		284
0148	23,00-23,999	36		36
0150	24,00-24,999	202		202
0152	25,00-25,999	15		15
		194	194	

Pankit Suomessa

	Kaikki sektorit yhteensä	Siiitä: Asunto- yhteisöt	Koti- taloudet
--	--------------------------------	--------------------------------	-------------------

G03 Asuntoluottojen korkojakautuma sektoreittain, 1000 mk ja keskikorot

01	Yhteensä	7 848 400	96 796 065
0101	0	4 518	127 422
0102	0> -0,999	1 315	19 574
0104	1,00-1,999	683	30 918
0106	2,00-2,999	15 204	104 170
0108	3,00-3,999	260 191	963 736
0110	4,00-4,999	2 631 904	6 087 750
0112	5,00-5,999	1 122 408	39 178 634
0114	6,00-6,999	3 436 081	36 317 696
0116	7,00-7,999	132 813	9 362 835
0118	8,00-8,999	100 130	1 929 212
0120	9,00-9,999	72 820	864 396
0122	10,00-10,999	59 338	766 423
0124	11,00-11,999	7 345	579 245
0126	12,00-12,999	1 202	303 737
0128	13,00-13,999	1 365	95 627
0130	14,00-14,999	602	26 261
0132	15,00-15,999	463	15 076
0134	16,00-16,999	13	12 237
0136	17,00-17,999	5	4 443
0138	18,00-18,999		6 325
0140	19,00-19,999		369
0142	20,00-20,999		
0144	21,00-21,999		
0146	22,00-22,999		
0148	23,00-23,999		
0150	24,00-24,999		
0152	25,00-25,999		
		111 117 541	
		198 554	
		62 403	
		35 791	
		199 416	
		1 744 083	
		9 742 319	
		41 209 796	
		42 506 221	
		10 263 478	
		2 146 765	
		995 815	
		881 440	
		620 318	
		321 282	
		119 602	
		27 875	
		16 927	
		13 936	
		4 486	
		6 653	
		378	

Pankit Suomessa	Maut luot- tolaitok- set	Yleisö; yhteensä	Julkis- yhteisöt; pL.valtio	Kaikki yhteensä
G05 Markkaotolainauksen korkojakautuma sektoreittain, 1000 mk ja keskkorot				
01 Yhteensä	842 642	273 900 240	13 549 798	288 292 680
0101 0	422 342	24 371 836	1 201 963	25 996 141
0102 0> -0,999	140 284	41 400 501	937 977	42 478 762
0104 1,00-1,999	155 188	113 279 792	1 941 987	115 376 967
0106 2,00-2,999	67 182	82 297 131	5 755 145	88 119 458
0108 3,00-3,999	57 601	6 137 253	1 328 829	7 523 683
0110 4,00-4,999	11	2 593 645	2 276 835	4 870 491
0112 5,00-5,999	24	1 183 910	21 806	1 205 740
0114 6,00-6,999	6	716 047	23 360	739 413
0116 7,00-7,999		728 119	13 314	741 433
0118 8,00-8,999		933 088	9 111	942 199
0120 9,00-9,999		199 838	39 446	239 284
0122 10,00-10,999		43 205	24	43 229
0124 11,00-11,999		10 637		10 637
0126 12,00-12,999		1 730		1 730
0128 13,00-13,999		3 191		3 191
0130 14,00-14,999		306		306
0132 15,00-15,999				
0134 16,00-16,999				
0136 17,00-17,999				
0138 18,00-18,999				
0140 19,00-19,999				
0142 20,00-20,999				
0144 21,00-21,999				
0146 22,00-22,999				
0148 23,00-23,999				
0150 24,00-24,999				
0152 25,00-25,999				
		13		13

Pankit Suomessa	Luotot; Muut luot- tolaitok- set 1000 mk		Luotot; Muut luot- tolaitok- set Korko%		Luotot; Yleisö 1000 mk		Luotot; Yleisö Korko%		Luotot; Julkis- yhteisöt pl.valtio 1000 mk		Luotot; Julkis- yhteisöt pl.valtio Korko%		Talletuk- set,yleisö +julkisyh- teisöt 1000 mk		Talletuk- set,yleisö +julkisyh- teisöt Korko%	
G06 Valuuttaluotot ja valuuttatalletukset valuuttoittain kauden lopussa, 1000 FIM ja keskkorot																
0001 Järjestämättömät					459 026	1,64			770 742	6,47			11 743 161	3,71		
01 Valuutat yhteensä	594 721	4,60	16 342 991	4,91									5 696 576	4,43		
0101 USD Yhdysvaltain dollari	163 196	7,26	3 985 496	6,35					59 582	8,42			651 736	7,10		
0102 GBP Puntta	24 592	6,72	718 206	7,18					10 886	8,52			1 260 787	3,21		
0103 SEK Ruotsin kruunu	38 221	2,35	1 187 364	4,71									269 855	2,10		
0104 NOK Norjan kruunu			132 172	4,13									132 559	2,56		
0105 DKK Tanskan kruunu			98 825	4,22									1 481 237	2,00		
0106 DEM Saksan markka	252 354	3,54	5 854 637	4,30					195 973	6,21			470 320	0,99		
0107 CHF Sveitsin frangi	9 359	2,15	555 904	3,20					149 364	7,22			161 326	2,18		
0108 NLG Alankomaiden guldeni			206 026	3,78									463 245	2,58		
0109 FRF Ranskan frangi	86 133	3,72	436 705	4,68					9 658	6,93			75 467	5,63		
0110 ITL Italian liira			46 787	7,74									62 437	2,18		
0111 BEF Belgian frangi			164 399	3,58									142 668	0,22		
0112 JPY Jeni	6 676	0,86	510 676	2,14					17 356	5,19			52 113	2,60		
0113 ATS Shillinki			95 536	4,26									99 855	7,06		
0114 ESP Espanjan peseta			59 505	5,73									374 097	3,29		
0115 ECU			445 548	5,69					102 146	6,63			87 000	2,49		
0116 CAD Kanadan dollari			28 215	4,00									201	7,87		
0117 GRD Drakhma													10 026	5,71		
0118 IEP Irlannin punta																
0119 LUF Luxemburgin frangi			302	9,50									12 605	4,59		
0120 PTE Portugalin escudo													230 535	2,38		
0122 Muut	14 190	4,03	1 762 265	4,26					225 777	5,61						

TUOTESELOSTE

Luotot, talletukset ja korot kuukausittain ja neljännesvuosittain

Tietoja luotoista, talletuksista ja koroista kerätään pankeilta kuukausittain ja muilta luottolaitoksilta neljännesvuosittain. Tilasto kuvaa pankkien ja muiden luottolaitosten **kotimaista** luotonantoa ja talletuksia sekä varainhankintaa raha- ja pääomamarkkinainstrumenttien avulla ja niiden hallussapitoa.

Tiedonantajat

Kotimaiset pankit ja muut luottolaitokset

(pl. kotimaisten luottolaitosten sivukonttorit ulkomailla)

Ulkomaiset luottolaitokset

(ulkomaisten pankkien ja muiden luottolaitosten sivukonttorit Suomessa)

Tilasto "**Luotot, talletukset ja korot** " korvaa pankkien kuukausitilaston ja korkotilaston, jotka vuoden 1996 loppuun saakka julkaistiin erillisinä tilastoina. Uusi tilasto on osa laajaa luottolaitoksia koskevaa viranomaisten yhteistä uudistamishanketta.

Uusi tilasto sisältää runsaasti aiemmin julkaisematonta tietoa luotonannosta, talletuksista ja koroista. Uusia ja täydentäviä tietoja ovat mm:

- Markka- ja valuuttaluottojen korot sektoreittain
- Markka- ja valuuttatalletukset ja korot sektoreittain
- Uudet markkaluotot ja korot sektoreittain
- Luotot käyttötarkoituksen mukaan (määrät ja korot)
- Hallussa olevat raha- ja pääomamarkkinainstrumentit aiempaa kattavammin
- Markkinaoottolainaus ja muu varainhankinta aiempaa kattavammin
- Luottojen ja talletusten korkojakautumat pääsektoreittain

KÄSITTEITÄ JA MÄÄRITELMIÄ

Yleisö yhteensä

Yleisöön sisältyvät seuraavien sektoreiden luotot ja talletukset

Yritykset

Rahoituslaitokset (pl. pankit ja muut luottolaitokset)

Voittoa tavoittelemattomat yhteisöt

Kotitaloudet

Julkisyhteisöt yhteensä pl. valtio

Julkisyhteisöihin sisältyvät seuraavien sektoreiden luotot ja talletukset

Kunnat ja kuntayhtymät

Työeläkelaitokset

Muut julkisyhteisöt kuin valtio

Huom: Käsitteet "yleisö ja julkisyhteisöt" vastaavat virallisen tasekaavan mukaisia

käsitteitä (pl. valtio) pankkien ja luottolaitosten taseessa ja tuloslaskelmassa.

Taulukoissa 3 ja 4 luotot ja talletukset yhteensä erään sisältyvät seuraavien sektoreiden luotot ja talletukset

Muut luottolaitokset
Yleisö yhteensä
Julkisyhteisöt pl valtio

Antolainaus I

Sekkiluotot (tililuotot)

Tämä luokka sisältää kaikkien luotollisten ottolainausilien luottolimiitistä käytetyn osan. Tähän ei sisällytetä sopimukseen perustuvan luottolimitin luvattomia ylityksiä eikä luotottoman ottolainausilin ylityksiä.

Vekselit

Antajan eli asettajan määrämuotoinen maksusoitus tai käytännössä lähinnä hyväksyjän antama velkasitoumus.

Velkakirjalainat (pl. valtion varoista välitetyt)

Korkotukilainat

Lainat, joista valtio maksaa luottolaitokselle korkohyvitystä käyvän koron ja asiakkaan maksaman koron erotuksena.

Muut velkakirjalainat

Tähän luokkaan sisältyvät muut velkakirjan muodossa olevat varsinaiseen antolainausitoimintaan luokiteltavat erät kuin jo erillisinä mainitut luokat "korkotukilainat" ja "valtion varoista välitetyt lainat.

Valtion varoista välitetyt

Tähän luokkaan sisältyvät ne lainat, jotka luottolaitos myöntää asiakkaalle valtion määrättyyn tarkoitukseen antamista varoista.

Antolainaus II

Osamaksusopimussaamiset

Laskusaamisten rahoitus (factoring)

Ostolaskujen rahoitus (confirming)

Luottokorttisaamiset

Muu luotonanto

Repo-ostot

Taseeseen sisältyvät velvoittavaan takaisinmyyntisitoumukseen perustuvat repo-ostot hankintahintaisina. Repo-ostot ovat tällöin luottolaitoksen luotonantoa.

Näistä; ASP-luotot

Asuntosäästöpalkkiolaina perustuu ASP-lakiin sekä ASP-korkotukilakiin. ASP-lainan pohjana on ASP-talletus ja laina myönnetään ensimmäiseen omistusasuntoon.

Rahamarkkinavaateet

Valtion velkasitoumukset

Valtion velkasitoumus on valtion (myös muun kuin Suomen Valtion) liikkeelle laskema nollakorkoinen jälkimarkkinakelpoinen haltijapaperi.

Kuntatodistukset

Kunnan liikkeelle laskema jälkimarkkinakelpoinen velkakirja.

Sijoitustodistukset

Sijoitustodistus on nollakorkoinen, jälkimarkkinakelpoinen Suomen Pankin tai talletuspankkien liikkeelle laskema haltijapaperi.

Yritystodistukset

Yritystodistus on nollakorkoinen, jälkimarkkinakelpoinen yrityksen liikkeelle laskema haltijapaperi.

Omaisuudenhoitoyhtiöiden velkasitoumukset

Omaisuudenhoitoyhtiöiden liikkeelle laskemat nollakorkoiset haltijapaperit.

Rahamarkkinavelkakirjat (taulukko D41)

Tähän luokkaan sisältyvät jälkimarkkinattomat, rahamarkkinoille tehdyt markkinahintaiset lyhytaikaiset sijoituksiet (ei sisällä interbank-eriä).

Muut rahamarkkinavaateet

Pääomamarkkinavaateet (pl.osakkeet)

joukkovelkakirjalainat

Viitelainat (benchmark-lainat)

Debentuurit

Optiolainat

Vaihtovelkakirjalainat

Muut joukkovelkakirjalainat

Ikuiset lainat

Tähän luokkaan merkitään ns. perpetuaalit eli ikuiset saamistodistukset. Perpetuaalille on tunnusomaista, että velallinen sitoutuu maksamaan tietyn, yleensä rahamarkkinakorkoihin kytketyn koron, maksamatta koskaan takaisin nimellispääomaa. Ikuinen laina on joukkolaina, jota ei lyhennetä ja jolla ei ole eräpäivää, mutta jonka korot maksetaan säännöllisesti.

Muut pääomamarkkinavaateet

Talletukset

Talletukset verollisuuskriteerin mukaan

Verottomat

Lähdeverolliset

Muut verolliset

Verottomien ja lähdeverollisten talletusten määrittelyn pohjana käytetään lakia talletusten verohuojennuksesta, tuloverolakia sekä lakia korkotulon lähdeverosta.

Verottomia talletuksia sekä lähdeverollisia voi olla vain luonnollisilla henkilöillä ja kuolinpesillä. Verottajan tulkinnan mukaan tällä hetkellä lähdeverollisia voivat olla myös perustetut mutta ei vielä rekisteröidyt yhteisöt.

Muut verolliset talletukset koostuvat pääasiassa yritysten, kuntien ja rahoituslaitosten (pl. pankit) talletuksista.

Käyttelytilit

Käyttelytileiksi kirjataan päivittäiskäytössä olevat ja asiakkaan maksuliikennettä palvelevat tilit.

Määräaikaistilit ja muut talletustilit

Määräaikaistilejä ovat pelkästään määräaikaan sidotut tilit. Sen sijaan luokkaan "muut talletustilit" luetaan mm. jatkuvat tuotto- ja sijoitustilit, joiden korko esim. määräytyy talletusajan pituuden mukaan, mutta talletusaikaa ei ole ennalta määrätty.

Velkakirjalainat (taulukko E41)

Tähän luokkaan sisältyy markkinahintainen lyhytaikainen varainhankinta rahamarkkinoilta (jälkimarkkinaton), jossa asiakas on lainanantaja ja luottolaitos on lainanottaja. Kysymyksessä ei kuitenkaan ole rahamarkkinavelkakirja.

Repomyynnit

Repo-myyneillä tarkoitetaan arvopaperikauppoja, joihin liittyy velvoittava takaisinostositoumus. Repo-myynti on luottolaitoksen varainhankintaa.

Rahamarkkinavelkakirjat (Taulukko E41)

Tähän erään kuuluvat jälkimarkkinakelpoiset velkakirjat

MUITA LUOTONANTOA JA TALLETUKSIA KUVAAVIA TILASTOJA

Luottokantatilasto neljännesvuosittain

Tilastosta käy ilmi luottojen takaisin maksamatta oleva pääoma neljänneksen lopussa sekä nostetut uudet luotot neljänneksen aikana. Tilasto sisältää rahoituslaitosten, valtion ja sosiaaliturvarahastojen markka- ja valuuttamääräisen luottokannan.

Rahoitusmarkkinoiden kuukausisarjoja

Tilastossa julkaistaan ennakkotietoina pankkien luotonannon ja talletusten määrä- korkotietoja.

Pankkien ja muiden luottolaitosten osavuositilinpäätökset, neljännesvuosittain

Tilastot sisältävät mm. pankkien ja muiden luottolaitosten tase-eriä ja taseen liitetietoja. Omina erinään esitetään mm. luotonanto-, talletus-, rahamarkkina- ja pääomamarkkinavaateet, joista oheisen julkaisun käsitteet on johdettu.

TERMIJUEETTELO

Taulukko 1. Kansainvälisiä korkoja; korot lyhytaikaisilla rahoitusmarkkinoilla kuukaustittain

Taulukko 2. Kansainvälisiä korkoja; korot pitkäaikaisilla rahoitusmarkkinoilla

EU-maat

Saksa
Iso-Britannia
Ranska
Italia
Espanja
Alankomaat
Belgia
Portugali
Ruotsi
Itävalta
Tanska
Suomi
Irlanti

Muut OECD-maat

Yhdysvallat
Japani
Meksiko
Turkki
Kanada
Sveitsi
Norja
Islanti
Australia
Uusi Seelanti
Tsekin tasavalta

Dollaramääräiset (US \$)

TERMINOLOGI

Tabell 1. Internationella räntor; räntor på den kortfristiga finansmarknaden månatligen

Tabell 2. Internationella räntor; räntor på den långfristiga finansmarknaden månatligen

EU-länder

Tyskland
Storbritannien
Frankrike
Italien
Spanien
Nederländerna
Belgien
Portugal
Sverige
Österrike
Danmark
Finland
Irland

Övriga OECD-länder

Förenta Staterna
Japan
Mexiko
Turkiet
Kanada
Schweitz
Norge
Island
Australien
Nya Zeeland
Tjeckien

Eurodepositioner (US \$)

GLOSSARY

Table 1. International interest rates; rates on short-term financial market, monthly

Table 2. International interest rates; rates on long-term financial market, monthly

EU-countries

Germany
United Kingdom
France
Italy
Spain
Netherlands
Belgium
Portugal
Sweden
Austria
Denmark
Finland
Ireland

Other OECD-lands

United States
Japan
Mexico
Turkey
Canada
Switzerland
Norway
Iceland
Australia
New Zealand
Czech Republic

Euro-dollar market

eurotalletukset Lontoossa

i London

Taulukko 3. Pankkien kotimaiset markkaluotot ja -talletukset kauden lopussa; milj. mk ja keskikorot

A. Markkaluotot (Antolainaus I ja valtion varoista välitetyt lainat)

Muut luottolaitokset
Yleisö yhteensä
Yritykset
Rahoituslaitokset
Voittoa tavoittelemattomat yhteisöt
Kotitaloudet
Julkisyhteisöt (pl. valtio) yhteensä
Kunnat
Työeläkelaitokset
Muut julkisyhteisöt
Markkaluotot yhteensä

B. Markkatalletukset

Taulukko 4. Pankkien kotimaiset valuuttaluotot ja -talletukset kauden lopussa; milj. mk ja keskikorot

A. Valuuttaluotot (Antolainaus I)

Säästöpankit
Osuuspankit
Liikepankit
Ulkomaiset pankit
Yhteensä
Luotonsaajasektorit
Muut luottolaitokset
Yleisö yhteensä
Yritykset
Rahoituslaitokset
Voittoa tavoittelemattomat yhteisöt
Kotitaloudet

Tabell 3. Bankernas inhemska lån och depositioner i mark vid periodens slut; milj. mk och medelräntor

A. Lån i mark (Utlåning I och lån förmedlade av statsmedel)

Övriga kreditinstitut
Allmänheten tillsammans
Företag
Finansinstitut
Icke vinstsyftande institut
Hushåll
Offentliga samfund exkl. staten
Kommuner
Arbetspensionsanstalter
Övriga offentliga samfund ..
Lån i mark tillsammans

B. Depositioner i mark

Tabell 4. Bankernas inhemska lån och depositioner i utländsk valuta vid periodens slut; milj. mk och medelräntor

A. Lån i utländsk valuta

Sparbanker
Andelsbanker
Affärsbanker
Utländska banker
Totalt
Kredittagarsektorer
Övriga kreditinstitut
Allmänheten tillsammans
Företag
Finansinstitut
Icke vinstsyftande institut
Hushåll

Table 3. Domestic FIM loans and deposits of banks at end of period; mill.FIM and average rate of interest

A. Markkaloans (lending I and loans intermediated out of government funds)

Other credit institutions
The public total
Non-financial corporations
Financial institutions
Non-profit institutions
Households
General Government excl. Central government
Local Government
Employment pension schemes
Other general government ...
Markkaloans total

B. Markkadeposit

Table 4. Domestic foreign currency loans and deposits of banks at end of period; mill.FIM and average rate of interest

A. Currency loans

Savings banks
Cooperative banks
Commercial banks
Foreign banks
Total
Borrower sectors
Other credit institutions
The public total
Non-financial corporations
Financial institutions
Non-profit institutions
Households

10	Näistä: ASP-luotot	Därav: BSP-krediter	Of which: ASP loans
D02	Markkaluotot kauden aikana sektoreittain luottoyrypeittäin, 1000 mk ja keskkikorot	Krediter i mark under perioden och kredittyp i 1000 mk och medelräntor	Lending in FIM during the period; by sector and type of credit, FIM 1000 and average interest rates
	13 Yleisö yhteensä; 1000 mk	13 Allmänheten totalt; 1000 mk	13 The public total; FIM 1000
	14 Yleisö yhteensä; keskkorko %	14 Allmänheten totalt; medelränta %	14 The public total; average interest rate %
	23 Julkisyhteisöt yhteensä pl valtio; 1000 mk	23 Offentliga samfund totalt exkl. staten; 1000 mk	23 General government excl. central government, FIM 1000
	24 Julkisyhteisöt yhteensä pl valtio; keskkorko %	24 Offentliga samfund totalt exkl. staten; medelränta %	24 General government excl. central government, average interest rate %
	27 Kaikki yhteensä pl valtio; 1000 mk	27 Totalt exkl. staten; 1000 mk	27 Total excl. central government; FIM 1000
	28 Kaikki yhteensä pl valtio; keskkorko %	28 Totalt exkl. staten; medelränta %	28 Total excl. central government; average interest rate %
05	RIVIT	RADER	ROWS
0505	Uudet yhteensä	Nya krediter, totalt	New loans, total
050505	Antolainaus I	Utlåning I	Lending I
050510	Sekkiluotot (tililuotot)	Checkkrediter (kontokrediter)	Overdrafts (on current accounts)
050515	Vekselit	Växlar	Bills of exchange
0510	Velkakirjalainat	Skuldebrevslån	Promissory note loans
0520	Valtion varoista välitetyt Repo-ostot	Lån förmedlade av statsmedel Repor	Loans intermediated out of government funds Repos
D11	Luotot käyttötarkoituksittain kauden lopussa ja ja aikana, 1000 mk ja keskkikorot	Krediter efter användningssyfte vid periodens slut och under perioden i 1000 mk och medelräntor	Lending at the end and during the period by purpose, FIM 1000 and average interest rates
	01 Kauden lopussa; 1000 mk	01 Vid periodens slut: 1000 mk	01 At the end of period; FIM 1000
	02 Kauden lopussa; keskkorko %	02 Vid periodens slut: medelränta %	02 At the end of period; average interest rate %
	03 Uudet kauden aikana; 1000 mk	03 Nya under perioden; 1000 mk	03 During the period; FIM 1000
	04 Uudet kauden aikana; keskkorko	04 Nya under perioden; medelränta %	04 During the period; average interest rate %
05	RIVIT	RADER	ROWS
0505	Yhteensä	Totalt	Total
0510	Asunnot (kotitaloudet)	Bostäder (hushåll)	Dwellings (households)
0515	Asunnot (asuntoyhteisöt)	Bostäder (bostadssamfund)	Dwellings (housing corporations)
0520	Vapaa-ajan asunnot	Fritidsbostäder	Holiday residences
0525	Opinnot	Studier	Studies
	Kulutut	Konsumtion	Consumption
D12	Markkaluotot kauden lopussa ja kauden	Krediter i mark vid periodens slut och under perioden	Lending in FIM at end of and during the period by

	aikana toimialoitain; 1000 mk ja keskkorot	after näringsgren; i 1000 mk och medelräntor	sector, FIM 100 and average interest rates
	01 Kauden lopussa; 1000 mk	01 Vid periodens slut; 1000 mk	01 At the end of period; FIM 1000
	02 Kauden lopussa; keskkorko %	02 Vid periodens slut; medelräntä %	02 At the end of period; average interest rate %
	03 Uudet kauden aikana; 1000 mk	03 Nya under perioden; 1000 mk	03 New during the period; FIM 1000
	04 Uudet kauden aikana; keskkorko %	04 Nya under perioden; medelräntä %	04 New during the period; average interest rate %
	RIVIT	RADER	ROWS
05	Elinkeino- ja yritystoiminnan toimialat yhteensä	Näringsverksamhetens och företagsverksamhetens branscher, totalt	All business industries
0505	A Maatalous, riistatalous ja metsätalous	A Jordbruk, jakt och skogsbruk	A Agriculture, hunting and forestry
0510	B Kalatalous	B Fiske	B Fishing
0515	C Mineraalien kaivu	C Utvinning av mineral	C Mining and quarrying
0520	D Teollisuus	D Tillverkning	D Manufacturing
0525	E Sähkö-, kaasu- ja vesihuolto	E El-, gas-, värme- och vattenförsörjning	E Electricity, gas and water supply
0530	F Rakentaminen	F Byggsverksamhet	F Construction
0535	G Tukku- ja vähittäiskauppa; moottoriajoneuvojen sekä henkilökohtaisten esineiden ja kotitalouksesineiden korjaus	G Partihandel, detaljhandel; reparation av motorfordon, hushållsartiklar och personliga artiklar	G Wholesale and retail trade; repair of motor vehicles, motorcycles and personal and household goods
0540	H Majoitus- ja ravitsemistoiminta	H Hotell- och restaurangverksamhet	H Hotels and restaurants
0545	I Kuljetus, varastointi ja tietoliikenne	I Transport, magasinering och kommunikation	I Transport, storage and communication
0550	K Kiinteistö-, vuokraus- ja tutkimuspalvelut ; liike-elämän palvelut	K Fastighets-, uthyrnings- och forskningsverksamhet, företags tjänster	K Real estate, renting and research services; business activities
0555	M Koulutus	M Utbildning	M Education
0560	N Terveystieteiden- ja sosiaalipalvelut	N Hälso- och sjukvård, sociala tjänster	N Health and social work
0565	O Muut yhteiskunnalliset ja henkilökohtaiset palvelut	O Andra samhälls- och personliga tjänster	O Other community, social and personal service act.
0595	X Toimiala tuntematon/Erittelemätön	X Näringsgren okänd/Ospecificerade	X Industry unknown/unspecified
D31	Markka(A1)- ja valuuttatuotot(B1) jäljellä olevan luottoajan mukaan kauden lopussa; 1000 mk	Krediter i mark(A1) och utländsk valuta(B1) efter den kredittid som återstår vid periodens slut, i 1000 mk	Lending in FIM(A1) and in foreign currencies(B1) according to the remaining loan period, FIM 1000 and average interest rates
	01 Yleisö yhteensä, A1 markat; 1000 mk	01 Allmänheten totalt, A1; 1000 mk	01 The public total, A1; FIM 1000
	02 Yleisö yhteensä, B1 valuutat; 1000 mk	02 Allmänheten totalt, B1; 1000 mk	02 The public total, B1; average interest rate %
	03 Julkisyhteisöt yhteensä pl valtio, A1 markat; 1000 mk	03 Offentliga samfund totalt exkl. staten, A1; 1000 mk	03 General government excl. central government, A1; FIM 1000
	04 Julkisyhteisöt yhteensä pl valtio, B1 valuutat; 1000 mk	04 Offentliga samfund totalt exkl. staten, B1; 1000 mk	04 General government excl. central government, average interest rate %
	RIVIT	RADER	ROWS
05	Yhteensä	Totalt	Total

0505	=> -3kk <= 0	=> -3 mån. <= 0	> -3 months <= 0
0510	>0 <= 1kk	>0 <= 1 mån.	>0 <= 1 month
0515	> 1 kk <= 3 kk	> 1 mån <= 3 mån	> 1 months <= 3 months
0520	> 3 kk <= 6 kk	> 3 mån <= 6 mån	> 3 months <= 6 months
0525	> 6 kk <= 9 kk	> 6 mån <= 9 mån	> 6 months <= 9 months
0530	> 9 kk <= 12 kk	> 9 mån <= 12 mån	> 9 months <= 12 months
0535	> 1 v <= 2 v	> 1 år <= 2 år	> 1 years <= 2 years
0540	> 2 v <= 3 v	> 2 år <= 3 år	> 2 years <= 3 years
0545	> 3 v <= 4 v	> 3 år <= 4 år	> 3 years <= 4 years
0550	> 4 v <= 5 v	> 4 år <= 5 år	> 4 years <= 5 years
0555	> 5 v	> 5 år	> 5 years
0560	Ikuinen/jatkuva	Evig/fortlöpande	Perpetual/continuous
0595	Muut	Annan	Other
D41	Luottolaitoksen hallussa olevat raha- ja pääoma-instrumentit kauden lopussa ja aikana, 1000 mk	Kreditinstitutens innehav av penning- och kapitalmarknadsinstrument vid periodens slut och under perioden, 1000 mk	Money and capital market instruments in possession of credit institutions at end of and during the period, FIM 1000 and average interest rates
	03 Kotimaat yhteensä, kauden lopussa, C1; 1000 mk	03 Inhemiska totalt, vid periodens slut, C1; 1000 mk	03 Domestic total, at the end of period, C1; FIM1000
	04 Kotimaat yhteensä, kauden lopussa, C1; keskkorko %	04 Inhemiska totalt, vid periodens slut, C1; medelränta %	04 Domestic total, during the period, C1; average interest rate %
	RIVIT	RADER	ROWS
05	Yhteensä	Totalt	Totalt
0505	Rahamarkkinavaateet	Penningmarknadsfordringar	Money market instruments
050505	Valtion velkasitoumukset	Statens skuldförbindelser	Treasury bills
050510	Kuntatodistukset	Kommuncertifikat	Local authority paper
050515	Suomen Pankin sijoitustodistukset	Bankcertifikat av Finlands Bank	Certificates of deposit of Bank of Finland
050520	Pankkien sijoitustodistukset	Bankcertifikat	Certificates of deposit
050525	Muiden luottolaitosten yritystodistukset	Företagscertifikat av övriga credit institut	Commercial paper of other credit institutions
050530	Muut yritystodistukset	Övriga företagscertifikat	Other commercial paper
050535	Omaisuudenhoitoyhtiöiden velkasitoumukset	Egendomsförvaltningsbolags skuldförbindelser	Debt instruments issued by asset management companies
050540	Rahamarkkinavelkakirjat	Skuldebrev på penningmarknaden	Money market debt instruments
050595	Muut rahamarkkinavaateet	Övriga penningmarknadsinstrument	Other money market instruments
0510	Pääomamarkkinavaateet (pl.osakkeet)	Kapitalmarknadsfordringar (exkl. aktier)	Capital market instruments (excluding shares)
E01	Markkatalletukset kauden lopussa; sektoreittain tilityypeittäin 1000 mk ja keskkorot	Räntefördelningen för utlåningen i mark efter sektor, i 1000 mk och medelräntor	Deposits in FIM at end of period by type of accounts, FIM 1000 and average interest rates
	13 Yleisö yhteensä; 1000 mk	13 Allmänheten totalt; 1000 mk	13 The public total; 1000 mk

14 Yleisö yhteensä; keskkorko %	14 Allmänheten totalt; medelränta %	14 The public total; average interest rate %
23 Julkisyhteisöt yhteensä pl valtio; 1000 mk	23 Offentliga samfund totalt exkl. staten; 1000 mk	23 General government excl. central government, A1; 1000 mk
24 Julkisyhteisöt yhteensä pl valtio; keskkorko %	24 Offentliga samfund totalt exkl. staten; medelränta %	24 General government excl. central government, average interest rate %
27 Kaikki yhteensä pl valtio; 1000 mk	27 Totalt exkl. staten; 1000 mk	27 Total excl. central government; FIM 1000
28 Kaikki yhteensä pl valtio; keskkorko %	28 Totalt exkl. staten; medelränta %	28 Total excl. central government; average interest rate %

RIVIT

05	Kaikki yhteensä	
0505	Verottomat	
050505	Käyttelytilit (ml. sekkitilit)	
050510	24 kk tilit	
050515	36 kk tilit	
050520	Muut määräaikaistilit	
050525	Muut	
0510	Lähdeverolliset	
051005	Käyttelytilit (ml. sekkitilit)	
051010	Määräaikaistilit	
051015	Muut	
0515	Muut verolliset	
051505	Käyttelytilit (ml. sekkitilit)	
051510	Määräaikaistilit	
051515	Muut	

E31 Markka(A1)- ja valuuttatalletukset (B1) jäljellä olevan talletusajan mukaan kauden lopussa, 1000 mk

01	Yleisö yhteensä, A1 markat; 1000 mk	13 Allmänheten totalt, A1; 1000 mk
02	Yleisö yhteensä, B1 valuutat; 1000 mk	14 Allmänheten totalt, B1; 1000 mk
03	Julkisyhteisöt yhteensä pl valtio, A1 markat; 1000 mk	03 Offentliga samfund totalt exkl. staten, A1; 1000 mk
04	Julkisyhteisöt yhteensä pl valtio, B1 valuutat; 1000 mk	04 Offentliga samfund totalt exkl. staten, B1; 1000 mk

RIVIT

05	Yhteensä	
0505	>0 <= 1kk	
0510	> 1 kk <= 3 kk	
0515	> 3 kk <= 6 kk	

RADER

Totalt	
Skattefria	
Dagligkonton (inkl. checkkonton)	
24 mån. konton	
36 mån. kon ton	
Övriga tidsbundna konton	
Övriga	
Källeskattepliktiga	
Dagligkonton (inkl. checkkonton)	
Tidsbundna konton	
Övriga	
Övriga skattepliktiga	
Dagligkonton (inkl. checkkonton)	
Tidsbundna konton	
Övriga	

Depositioner i mark och utländsk valuta efter återstående depositionstid vid periodens slut, i 1000

13 Allmänheten totalt, A1; 1000 mk	13 The public total A1; 1000
14 Allmänheten totalt, B1; 1000 mk	14 The public total, B1; average interest rate %
03 Offentliga samfund totalt exkl. staten, A1; 1000 mk	03 General government excl. central government, A1; FIM 1000
04 Offentliga samfund totalt exkl. staten, B1; 1000 mk	04 General government excl. central government, average interest rate %

RADER

Totalt	
>0 <= 1 mån	
> 1 mån <= 3 mån	
> 3 mån <= 6 mån	

ROWS

Totalt	
Tax-exempt deposits	
Transaction accounts (incl. current accounts)	
24-month term deposits	
36 -month term deposits	
Other term deposits	
Other	
Deposits subject to withholding tax	
Transaction accounts (incl. current accounts)	
Term deposits	
Other	
Other taxable deposits	
Transaction accounts (incl. current accounts)	
Term deposits	
Other	

Deposits in FIM and foreign currencies according to the remaining deposit period, FIM 1000 and average interest rates

13 The public total A1; FIM 1000	13 The public total A1; FIM 1000
14 The public total, B1; average interest rate %	14 The public total, B1; average interest rate %
03 General government excl. central government, A1; FIM 1000	03 General government excl. central government, A1; FIM 1000
04 General government excl. central government, average interest rate %	04 General government excl. central government, average interest rate %

ROWS

Totalt	
>0 <= 1 month	
> 1 month <= 3 months	
> 3 months <= 6 months	

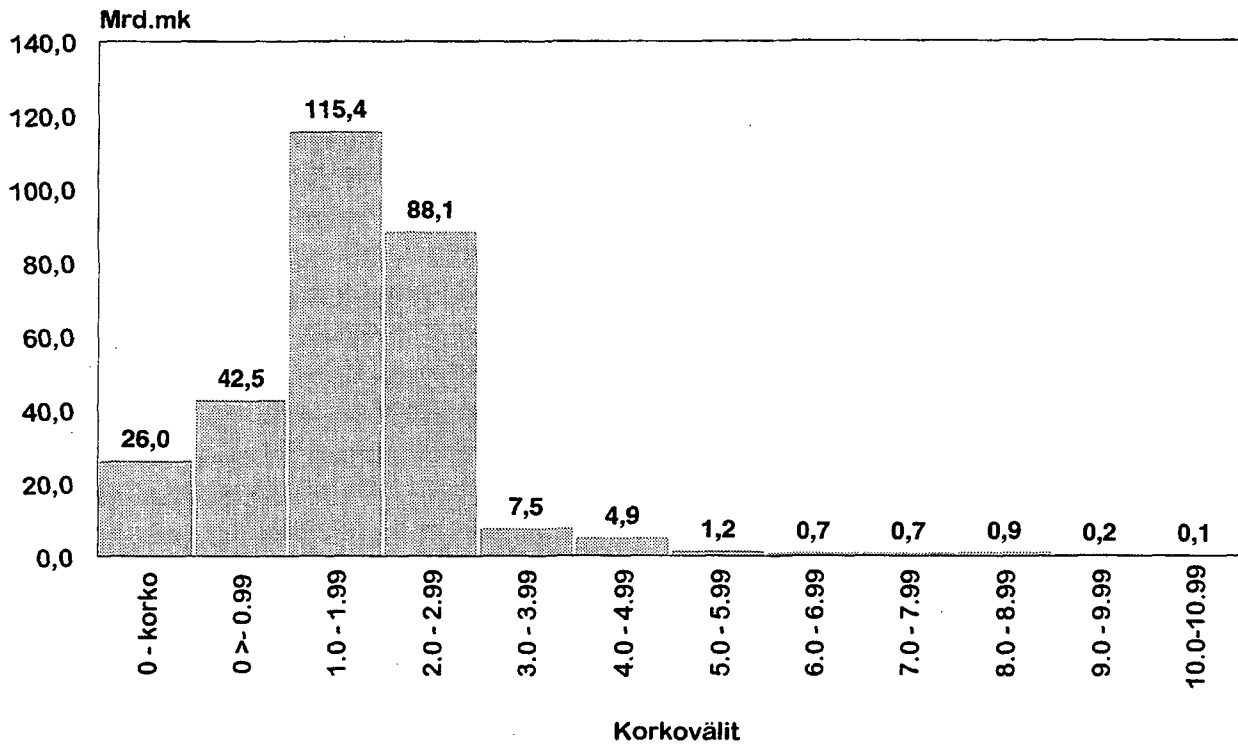
0520	> 6 kk <= 9 kk	> 6 mån <= 9 mån		> 6 months <= 9 months
0525	> 9 kk <= 12 kk	> 9 mån <= 12 mån		> 9 months <= 12 months
0530	> 1 v <= 2 v	> 1 år <= 2 år		> 1 year <= 2 years
0535	> 2 v <= 3 v	> 2 år <= 3 år		> 2 years <= 3 years
0540	> 3 v <= 4 v	> 3 år <= 4 år		> 3 years <= 4 years
0545	> 4 v <= 5 v	> 4 år <= 5 år		> 4 years <= 5 years
0550	> 5 v	> 5 år		> 5 years
0595	Muut	Övriga		Other
E41	Markkinarahaottolainaus ja muu varainhankinta kauden lopussa, 1000 mk ja keskikorot	Marknadsinlänning och övrig medelanskaffning vid periodens slut i 1000 mk och medelräntor	Market-determined deposits and other fund raising at end of period, FIM 1000 and average int. rates	
	03 Kotimaat yhteensä, kauden lopussa, C1; 1000 mk	03 Inhemiska totalt, vid periodens slut, C1; 1000 mk	03 Domestic total, at the end of p., C1; FIM 1000	
	04 Kotimaat yhteensä, kauden lopussa, C1; keskikorko %	04 Inhemiska totalt, vid periodens slut, C1; medelränta %	04 Domestic total, during the p., C1; average interest rate %	
	RIVIT	RADER	ROWS	
05	Yhteensä	Totalt	Total	
0505	Velkakirjalainat	Skuldebrevslån	Promissory notes	
0510	Repomyynnit	Repor	Repos	
0515	Rahamarkkinavaateet	Penningmarknadsfordringar	Money market liabilities	
051505	Sijoitustodistukset	Bankcertifikat	Certificates of deposit	
051510	Yritystodistukset	Företagscertifikat	Commercial paper	
051515	Rahamarkkinavelkakirjat	Skuldebrev på penningmarknaden	Money market debt instruments	
051520	Muut rahamarkkinavaateet	Övriga penningmarknadsfordringar	Other money market instruments	
0520	Pääomamarkkinavaateet (pl. osakkeet)	Kapitalmarknadsfordringar (exkl. aktier)	Capital market instruments (excluding shares)	
G01	Markkaluottojen korkojakautuma sektoreittain, 1000 mk ja keskikorot	Räntefördelningen för utlåningen i mark efter sektor, i 1000 mk och medelräntor	Interest distribution of lending in FIM by sector, FIM 1000 and average interest rate	
G02	Järjestämättömien markkaluottojen korkojakautuma sektoreittain, 1000 mk ja keskikorot	Räntefördelningen för oregerade markkrediter efter sektor, i 1000 mk och medelräntor	Interest distribution of nonperforming assets in FIM by sector, FIM 1000 and average interest rate	
G05	Markkaottolainauksen korkojakautuma sektoreittain, 1000 mk ja keskikorot	Räntefördelningen för inlåningen i mark efter sektor, i 1000 mk och medelräntor	Interest distribution of deposits in FIM by sector, FIM 1000 and average interest rate	
	Sarakkeet (G01, G02 ja G05)	Kolumner (G01, G02 ja G05)	Columns (G01, G02 ja G05)	
	Muut luottolaitokset	Övriga kreditinstitutt	Credit institutions	
	Yleisö yhteensä	Allmänheten totalt	The public total	
	Julkisyhteisöt pl valtio	Offentliga samfund totalt exkl. staten	General government excl central government	

G03	Asuntoluottojen korkojakautuma sektoreittain, 1000 mk ja keskkorot	Räntefördelningen för bostadskrediter efter sektor, i 1000 mk och medelräntor	Interest distribution of housing loans by sector, FIM 1000 and average interest rate
Kaikki sektorit yhteensä	Alla sektorer tillsammans	All sectors	All sectors
Asuntoyhteisöt	Bostadssamfund	Housing corporations	Housing corporations
Kotitaloudet	Hushåll	Households	Households
RIVIT (G01-G05)	RADER(G01-G05)	ROWS(G01-G05)	ROWS(G01-G05)
Yhteensä	Totalt	Totalt	Totalt
0	0	0	0
0> -0,999	0> -0,999	0> -0,999	0> -0,999
1,00-1,999	1,00-1,999	1,00-1,999	1,00-1,999
2,00-2,999	2,00-2,999	2,00-2,999	2,00-2,999
3,00-3,999	3,00-3,999	3,00-3,999	3,00-3,999
4,00-4,999	4,00-4,999	4,00-4,999	4,00-4,999
5,00-5,999	5,00-5,999	5,00-5,999	5,00-5,999
6,00-6,999	6,00-6,999	6,00-6,999	6,00-6,999
7,00-7,999	7,00-7,999	7,00-7,999	7,00-7,999
8,00-8,999	8,00-8,999	8,00-8,999	8,00-8,999
9,00-9,999	9,00-9,999	9,00-9,999	9,00-9,999
10,00-10,999	10,00-10,999	10,00-10,999	10,00-10,999
11,00-11,999	11,00-11,999	11,00-11,999	11,00-11,999
12,00-12,999	12,00-12,999	12,00-12,999	12,00-12,999
13,00-13,999	13,00-13,999	13,00-13,999	13,00-13,999
14,00-14,999	14,00-14,999	14,00-14,999	14,00-14,999
15,00-15,999	15,00-15,999	15,00-15,999	15,00-15,999
16,00-16,999	16,00-16,999	16,00-16,999	16,00-16,999
17,00-17,999	17,00-17,999	17,00-17,999	17,00-17,999
18,00-18,999	18,00-18,999	18,00-18,999	18,00-18,999
19,00-19,999	19,00-19,999	19,00-19,999	19,00-19,999
20,00-20,999	20,00-20,999	20,00-20,999	20,00-20,999
21,00-21,999	21,00-21,999	21,00-21,999	21,00-21,999
22,00-22,999	22,00-22,999	22,00-22,999	22,00-22,999
23,00-23,999	23,00-23,999	23,00-23,999	23,00-23,999
24,00-24,999	24,00-24,999	24,00-24,999	24,00-24,999
25,00-25,999	25,00-25,999	25,00-25,999	25,00-25,999
G06	Valuuttaluotot ja valuuttatalletukset valuuttoittain kauden lopussa, 1000 FIM ja keskkorot	Valutakreditter och valutadepositioner efter valuta vid periodens slut i 1000 FIM och medelräntor	Foreign currency lending and deposits by foreign currency, FIM 1000 and average interest rates

Luotot; Muut luottolaitokset, 1000 mk	Lån; Övriga kreditinstitut, 1000 mk	Loans; Other credit institutions, 1000 mk
Luotot; Muut luottolaitokset, korko %	Lån; Övriga kreditinstitut, ränta %	Loans; Other credit institutions, interest rate %
Luotot; Yleisö, 1000 mk	Lån; Allmänheten, 1000 mk	Loans; The public, 1000 mk
Luotot; Yleisö, korko %	Lån; Allmänheten, ränta	Loans; The public, interest rate %
Luotot; Julkisyhteisöt pl.valtio, 1000 mk	Lån; Offentliga samfund exkl.staten, 1000 mk	Loans; General government excl. central g., 1000 mk
Luotot; Julkisyhteisöt pl.valtio, korko %	Lån; Offentliga samfund exkl.staten, ränta %	Loans; General government excl. central g., interest rate %
Talletukset; Yleisö+julkisyhteisöt, 1000 mk	Depositioner; Allmänheten+offentliga samfund, 1000 mk	Deposits; The public+general government, 1000 mk
Talletukset; Yleisö+julkisyhteisöt, korko %	Depositioner; Allmänheten+offentliga samfund, ränta %	Deposits; The public+general government, interest rate %
RIVIT	RADER	ROWS
Järjestämättömät	Oreglerade	Nonperforming assets
Valuutat yhteensä	Valuutat totalt	All currencies
USD Yhdysvaltain dollari	USD US-dollar	USD US dollar
GBP Punta	GBP engelskt pund	GBP Pound sterling
SEK Ruotsin kruunu	SEK svensk krona	SEK Swedish krona
NOK Norjan kruunu	NOK norsk krona	NOK Norwegian krona
DKK Tanskan kruunu	DKK dansk krona	DKK Danish krona
DEM Saksan markka	DEM tysk mark	DEM Deutschemark
CHF Sveitsin frangi	CHF schweizisk franc	CHF Swiss franc
NLG Alankomaiden guldeni	NLG nederländsk gulden	NLG Dutch guilder
FRF Ranskan frangi	FRF fransk franc	FRF French franc
ITL Italian liira	ITL italiensk lira	ITL Italian lira
BEF Belgian frangi	BEF belgisk franc	BEF Belgian franc
JPY Jeni	JPY japansk yen	JPY Japanese yen
ATS Shillinki	ATS österrikisk schilling	ATS Austrian schilling
ESP Espanjan peseta	ESP spansk peseta	ESP Spanish peseta
ECU	ECU ecu	ECU Ecu
CAD Kanadan dollari	CAD kanadensisk dollar	CAD Canadian dollar
GRD Drakhma	GRD grekisk drakma	GRD Greek drachma
IEP Irlannin punta	IEP irländskt pund	IEP Irish pound
LUF Luxemburgin frangi	LUF luxemburgsk franc	LUF Luxembourg franc
PTE Portugalin escudo	PTE portugisisk escudo	PTE Portuguese escudo
Muut	Övriga	Others

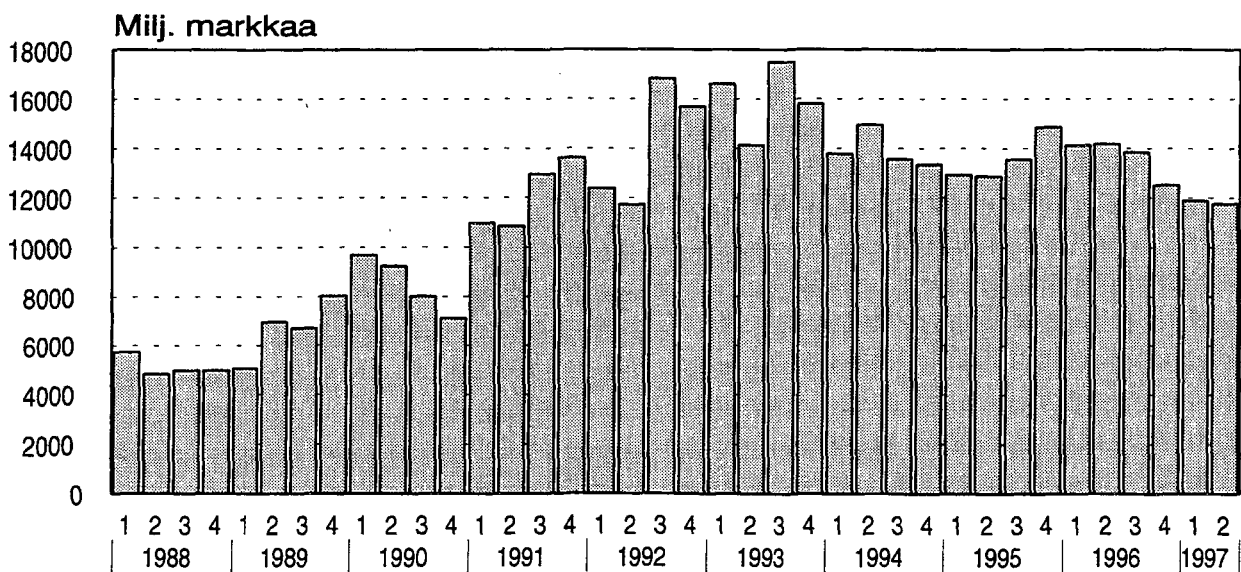
Markka-talletusten korkojakautuma 30.6.1997

(Pankkien ottolainaus yhteensä pl. pankit ja Suomen Pankki)



Pankkien valuuttatalletukset vuosina 1988-1997

(Valuuttaottolainaus yleisöltä)



SVT Suomen virallinen tilasto
 Finlands officiella statistik
 Official Statistics of Finland

Rahoitus 1998:4
 Finansiering
 Financing

Tiedustelut – Förfrågningar:

Matti Virkkunen (09) 17343550

Jyri Riitsalu (09) 17343630

Antolainauksen korkojakautuma 30.6.1997 (Pankkien markka-antolainaus)

