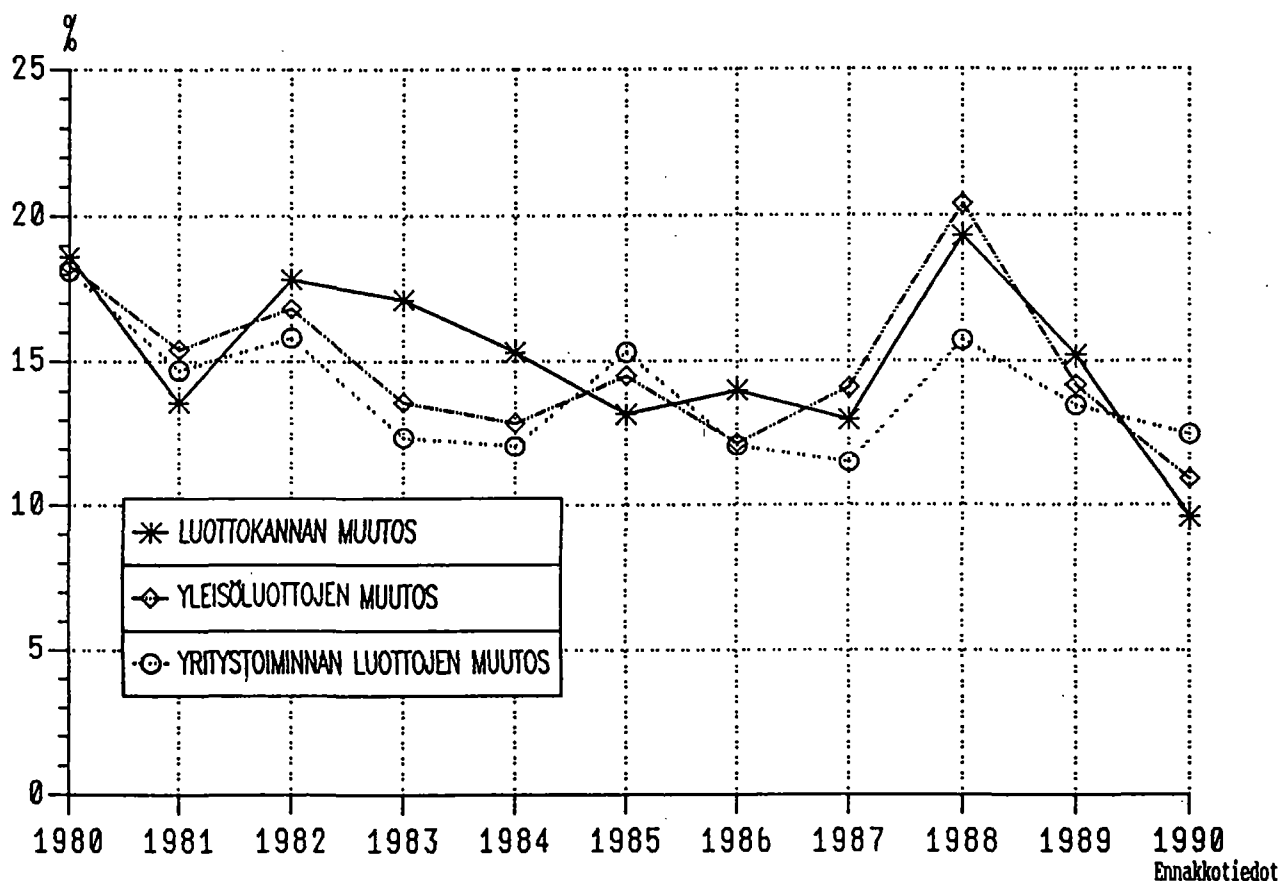


# Luottokanta, ennakkotiedot

Kreditbeståndet, preliminära uppgifter  
1990

23.5.1991

## LUOTTOKANNAN KEHITYS 1980-1990



Tilastokeskus julkaisee oheisena ennakkotietoja vuoden 1990 lopun luottokannasta. Tiedot perustuvat osittain tarkistamattomaan aineistoon. Eläkesäätiöiden osalta tilastossa on jouduttu turvautumaan vuoden 1989 lopun tietoihin, koska kaikilta eläkesäätiöiltä ei vielä ole saatu vuoden 1990 luottokantatietoja.

Statistikcentralen publicerar här förhandsuppgifter rörande kreditbeståndet vid slutet av år 1990. Uppgifterna baserar sig till en del på material som inte kontrollerats. Då det gäller pensionsstiftelserna har man i statistiken varit tvungen att ty sig till uppgifterna vid slutet av år 1989, då uppgifterna över kreditbeståndet för år 1990 inte ännu erhållits av alla pensionsstiftelserna.

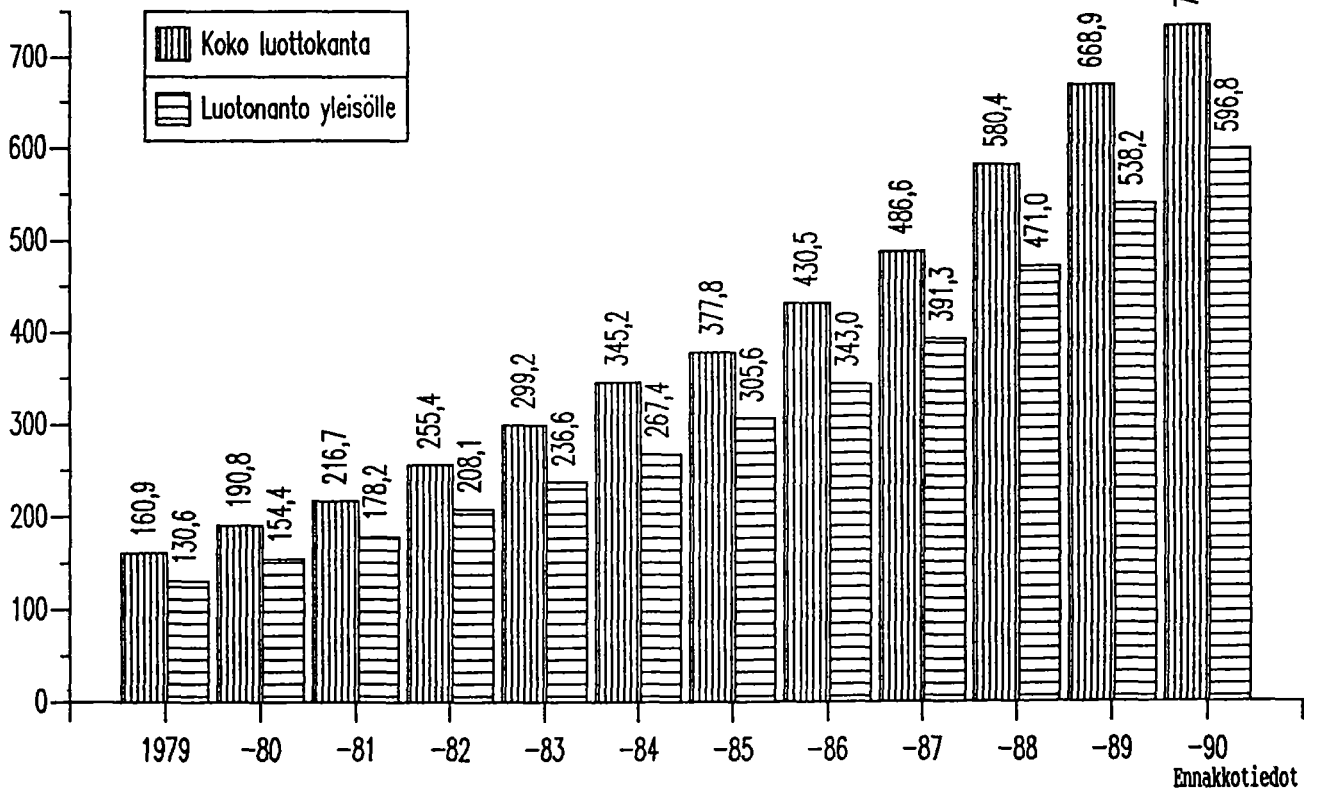
SISÄLLYSLUETTELO

INNEHÅLLSFÖRTECKNING

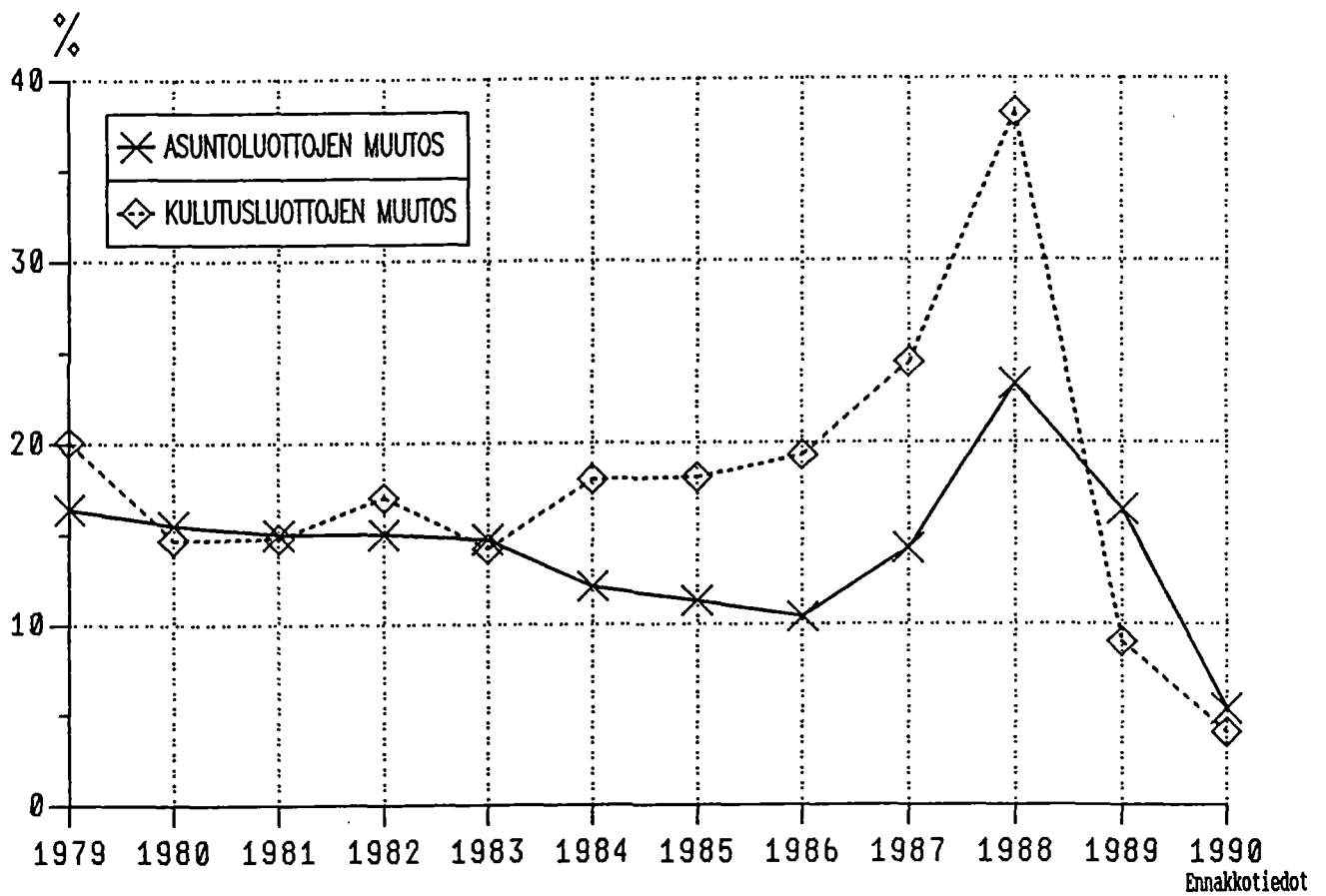
	Sivu		Sida
Taulukot		Tabeller	
2.1.1.1. Rahoituslaitosten, valtion ja sosiaaliturvarahastojen koko luotonanto luotonsaajasektoreittain .....	2	2.1.1.1. Finansieringsinstitutens, statens och socialskyddsfondernas hela utlåningen enligt kredittagarsektorer .....	2
2.2.1.1. Rahoituslaitosten, valtion ja sosiaaliturvarahastojen luotonanto yrityksille ja elinkeinonharjoittajien kotitalouksille luotonsaajatoimialoittain .....	4	2.2.1.1. Finansieringsinstitutens, statens och socialskyddsfondernas utlåning till företag och näringsidkares hushåll enligt kredittagarnas näringsgren .....	4
4.1. Asuntoluotot .....	6	4.1. Bostadskrediter .....	6
4.2. Kulutusluotot .....	6	4.2. Konsumtionskrediter .....	6
5.1. Ulkomailta Suomeen myönnetyt pitkäaikaiset luotot luotonsaajasektoreittain .....	8	5.1. Från utlandet till Finland beviljade långfristiga krediter enligt kredittagarsektorer .....	8
5.2. Ulkomailta Suomeen yrityksille myönnetyt pitkäaikaiset luotot luotonsaajatoimialoittain .....	9	5.2. Från utlandet till Finland åt företagen beviljade långfristiga krediter enligt kredittagarnas näringsgren .....	9

## RAHOITUSLAITOSTEN, VALTION JA SOSIAALITURVARAHAS- TOJEN LUOTTOKANTA VUOSIEN 1979-1990 LOPUSSA

MRD MK



## ASUNTO- JA KULUTUSLUOTTOJEN MUUTOS



RAHOITUSLAITOSTEN, VALTION JA SOSIAALITURVARAHASTOJEN  
KOKO LUOTONANTO  
LUOTONSAAJIEN SEKTORIN MUKAAN  
MILJ. MK

FINANSIERINGSINSTITUTENS, STATENS OCH SOCIALSKYDDSPONDERNAS  
HELA UTLÄNING  
ENLIGT KREDITTAGARSEKTORER  
MILJ. MK

LUOTONANTAJIEN SEKTORIT - KREDITCIVARSEKTORER:	2 RAHOI- TUSLAI- TOKSET	21 SUOMEN PANKKI PANKIT	221+23 LIIKE- PANKIT	222 SKÄSTÖ- PANKIT	223 OSUUS- PANKIT	24 VAKUU- TUSLAI- TOKSET	241 HENKI-JA ELÄKE- VAKUUTUS YHTIÖT	242 LIV- OCH PENSIO- NSFÖRSÄKR. BOLAG	242 VAHINKO- VAKUUTUS YHT SKADE- FÖRSÄKR- RIN BO
FINAN- SIERINGS INSTITUT	FINLANDS BANK	AFFÄRS- BANKER	SPAR- BANKER	ANDELS- BANKER	FÖRSÄK- RINGSAN- STALTER	LIV- OCH PENSIO- NSFÖRSÄKR. BOLAG			
<b>LUOTONSAAJIEN SEKTORIT - KREDITTAGARSEKTORER :</b>									
1 YHTEISÖYRITYKSET - SAMMANSLUTNINGSFÖRETAG	307350.8	1671.3	136582.8	23774.3	13594.6	88091.7	57466.6	4502.6	
11 JULKISET YRITYKSET - OFFENTLIGA FÖRETAG	27709.4	482.0	9983.3	115.5	12.3	14147.6	3098.5	190.5	
12 YKSITYISET ULKOMAAILAISTEN YRITYKSET - PRIVATA UTLÄNDSKA FÖRETAG	2571.1	12.5	790.2	10.8	8.9	521.2	84.4	2.6	
13 YKSITYISET SUOMALAISTEN YRITYKSET - PRIVATA INHEMSKA FÖRETAG	277070.1	1176.9	125809.2	23647.9	13573.3	73422.9	54283.7	4309.5	
2 RAHOITUSLAITOKSET - FINANSIERINGSINSTITUT	71328.7	2355.0	55256.8	1295.5	1240.5	7934.0	3475.8	455.7	
22 MUUT RAHALAITOKSET: YKSITYISET - ÖVRIGA PENNINGINRÄTTNINGAR: PRIVATA	42595.2	1176.8	38264.3	16.4	24.2	2485.8	694.8	157.5	
221+23 LIIKEPANKIT - AFFÄRSBANKER	4208.3	1176.8	1246.2	3.3	18.2	1297.3	296.8	114.9	
222 SKÄSTÖPANKIT - SPARBANKER	22865.7		22254.5	13.1	1.2	501.2	105.1	5.8	
223 OSUUSPANKIT - ANDELSBANKER	15521.1		14763.6		4.8	687.2	292.9	36.8	
24 VAKUUTUSLAITOKSET - FÖRSÄKRINGSANSTALTER	2060.4		1171.2	17.2	3.4	864.7	615.3	7.1	
241 HENKI- JA ELÄKEVAKUUTUSYHTIÖT									
LIV- OCH PENSIOFÖRSÄKRINGSBOLAG	321.3		1.5			317.5	255.5		
242 VAHINKOVAKUUTUSYHTIÖT - SKADEFÖRSÄKRINGSBOLAG	534.6		24.5	1.2	.9	507.4	338.3	2.7	
243 ELÄKESÄÄTIÖT, -KASSAT, TYÖELÄKELAITOKSET- PENSIOINST. - KASSOR, ARBETPENS. ANSTALTER	882.0		871.6			10.4	.5		
244 MUUT VAKUUTUSLAITOKSET - ÖVRIGA FÖRSÄKRINGSANSTALTER	322.3		273.6	15.9	2.5	29.3	21.0	4.4	
25 MUUT RAHOITUSLAITOKSET: YKSITYISET - ÖVRIGA FINANSIERINGSINSTITUT: PRIVATA	22644.4	495.5	13422.7	1196.2	1153.6	3938.0	1977.5	250.5	
251 YKS. KIINNIITYSLUOTTO-PANKIT									
PRIVATA HYPOTEKSBANKER	6497.5		3696.8	780.6	670.8	1255.4	254.4	43.2	
252 YKSITYISET LUOTTO-OSAKEYHTIÖT - PRIVATA KREDITAKTIEBOLAG	1506.4		1300.3	5.0	33.7	167.4	11.5	6.3	
253+254 MUUT YKSITYISET RAHOITUSLAITOKSET- ÖVRIGA PRIVATA FINANSIERINGSINSTITUT	14640.4	495.5	8425.5	410.6	449.1	2515.2	1711.6	201.0	
26 MUUT RAHOITUSLAITOKSET: JULKISET ÖVRIGA FINANSIERINGSINSTITUT: OFFENTLIGA	4029.2	682.8	2398.8	65.8	59.3	645.6	188.2	40.6	
3 JULKISYHTEISÖT - OFFENTLIGA SAMMANSLUTNINGAR	25115.2	.1	4382.0	843.9	938.1	9117.6	3588.5	1882.7	
31 VALTIO - STATEN	8610.4		141.5	15.0	46.2	5421.2	3119.2	1006.4	
32 KUNNAT JA KUNTAINLIITOT - KOMMUNER OCH KOMMUNALFÖRBUND	16501.3	.1	4239.2	828.8	890.4	3695.9	468.6	876.4	
321 KAUPUNGIT - STÄDER	7803.9	.1	2820.3	321.1	340.7	1474.7	156.0	342.5	
322 MUUT KUNNAT - ÖVRIGA KOMMUNER	6928.8		998.5	338.8	421.2	1773.8	265.8	451.8	
323 KUNTAINLIITOT - KOMMUNALFÖRBUND	1734.9		400.4	161.9	126.1	446.6	46.8	82.0	
324 AHVENANMAAN MAAKUNTAHALLINTO - ÅLANDS LANDSKAPSFÖRVALTNING	33.8		20.0	7.0	2.5	.7			
33 SOSIAALITURVARAHASTOT - SOCIALSKYDDSPONDER	3.6		1.4	.1	1.4	.7	.7		
4 VOITTOA TAVOITTELEMATTOMAT YHTEISÖT - ICKE VINSTSYFTANDE SAMMANSLUTNINGAR	25745.7		10728.3	4063.8	2829.0	6453.1	4008.7	959.5	
41 VALTIONAPULAITOKSET - STATUNDERSTÖDDA INSTIIT.	141.2		60.6	8.9	38.6	20.6	16.8	3.2	
42 VALTIONKIRKOT - STATSKYRKOR	381.6		61.2	69.0	71.7	25.8	5.4	13.7	
43 SÄÄTIÖT JA RAHASTOT - STIFTELSE OCH PONDER	1792.1		804.7	209.9	109.1	466.9	282.0	58.6	
441 ASUNTO-OSAKEYHTIÖT JA OSUUSKUNNAT: VALTION LAINOITAMAT - BOSTADSAKTIEBOLAG OCH ANDEL- SLAG: FINANSIERADE MED STATLIGA BOSTADSLÄN	3075.4		1203.9	599.1	392.0	781.9	459.5	168.8	
442 ASUNTO-OSAKEYHTIÖT JA OSUUSKUNNAT: MUUT - BOSTADSAKTIEBOLAG OCH ANDELSLAG: ANDRA	6023.6		2822.0	1081.0	1041.7	723.6	471.3	159.4	
443 ASUINKIINTEISTÖYHTIÖT: VALTION ASUNTOLAI- NOITAMAT - BOSTADSFÄSTIGHETSBOLAG: FINANSIERADE MED STATLIGA BOSTADSLÄN	5363.8		1984.5	485.7	374.3	2353.8	1141.2	421.0	
444 ASUINKIINTEISTÖYHTIÖT: MUUT - BOSTADSFÄSTIGHETSBOLAG: ANDRA	4939.8		2483.8	952.7	385.8	795.9	687.4	82.4	
445 MUUT ASUNTOYHTEISÖT - ÖVRIGA BOSTADSSAMFUND	207.0		50.0	63.0	35.5	6.4	1.4	.4	
49 MUUT VOITTOA TAVOITTELEMATTOMAT YHTEISÖT- ÖVRIGA ICKE VINSTSYFTANDE SAMMANSLUTNINGAR	3821.2		1257.5	594.5	380.2	1278.3	943.7	52.0	
5 KOTITALOUDET - HUSHÅLL	209170.4	111.5	78493.5	56824.1	58788.3	2422.3	1072.7	633.7	
51 ELINKEINONHARJOITAJIEN KOTITALOUDET - NÄRINGSIDKARES HUSHÅLL	38017.0		5813.1	11135.9	18689.1	555.2	97.0	200.4	
54 PALKANSAAJAKOTITALOUDET - LÖNTAGARHUSHÅLL	157820.7	111.5	66722.6	43767.4	35000.8	1828.9	938.4	433.1	
59 MUUT KOTITALOUDET - ÖVRIGA HUSHÅLL	13333.1		5957.8	1920.9	5098.5	38.4	37.3	.2	
6 ULKOMAAT - UTLANDET	33734.1		22941.7	1.6	3.3	991.9		991.9	
1...6 KAIKKIAAN - INALLES	672445.4	4137.9	308385.2	86803.2	77393.8	115010.8	69612.3	9426.2	
SIITÄ: LUOTONANTO YLEISÖLLE 1) DÄRÄV: UTLÄNING TILL ALLMÄNHETEN 1)	558768.3	1782.9	230043.8	85491.0	76102.4	100663.0	63016.6	6972.2	

1) EI SISÄLLÄ RAHOITUSLAITOSTEN, VALTION, SOSIAALITURVARAHASTOJEN JA ULKOMAIDEN SAAMIA LUOTTOJA EIKÄ VALTION VAROISTA KUNNILLE  
EDELLEEN VÄLITETTÄVÄKSI MYÖNNETTYJÄ LUOTTOJA - OMPATTAR VARKEN KREDITER SOM FINANSIERINGSINSTITUTEN, STATEN, SOCIALSKYDDSPONDERNA  
OCH UTLANDET ERHÅLLIT ELLER UR STATENS MEDEL BEVILJADE KREDITER SOM KOMMUNERNA FÖRMEDLAR VIDARE

TAULU - TABELL: 2.1.1.1.

243 4) ELÄKE-SÄÄTIÖT JA -KASSAT PENSIOSSER OCH -KASSOR	25 MUUT RAHOITUSLAIT. OVR. FIANSIER. INSTITUT PRIVATA	251 YKS. KIINNTYSLUOT. TOPANKIT PRIVATA HYPOTEK BANKER	252 YKS. LUOTTO-OSAKE-YHTIÖT PRIVATA KREDIT-BOLAG	253+254 MUUT YKS. RAHOITUS LAIT. ÖVRIGA PRIVATA FINANS. INSTITUT	26 MUUT RAHOITUSLAIT. JULKISET ÖVR. FIANSIER. INSTITUT OFFENTL.	27 ULKOM. RAHOITUSLAIT. UTL. FINANSIERINGS INSTITUT	3 JULKISYHTEISÖT	31 VALTIO	32 KUNTIEN VALTION VAR. VÄL. LUOTOT AV KOMM. FÖRNEDL. STATSKREDITER	33 SOSIAALI TURVA-RAHASTOT SOCIALSKYDDSFONDER	2...3 KAIK-KIAAN TON-SAA-JAT INALLES KREDIT-TA-GARNA	
26122.5	29277.0	10422.4	4101.1	14753.5	13716.6	642.5	3179.9	2819.3	.6	360.0	310530.7	1
10858.6	1239.7	1001.7	90.1	147.9	1656.3	72.7	1895.4	1731.2		164.2	29604.8	11
434.2	241.1	71.6	21.0	148.5	949.5	36.9	24.9	4.9		20.0	2596.0	12
14829.7	27796.2	9349.1	3989.9	14457.2	11110.8	532.9	1259.7	1083.3	.6	175.8	278329.8	13
4002.5	2252.7	631.8	163.0	1457.9	697.1	297.1	9667.0	9667.0			80995.7	2
1633.5	162.9	159.8		3.1	251.4	213.4	6856.5	6856.5			49451.7	22
885.6	43.1	43.0		.1	248.9	174.5	6851.7	6851.7			11060.0	221
390.3	56.8	56.8				38.9	4.7	4.7			22870.4	222
357.5	63.0	60.0		3.0	2.5						15521.1	223
242.3	3.9	3.6		.3			27.2	27.2			2087.6	24
62.0	2.3	2.3					13.3	13.3			334.6	241
166.4	.6	.3		.3			7.2	7.2			541.8	242
9.9							6.7	6.7			888.7	243
3.9	1.0	1.0									322.3	244
1710.0	2055.9	438.4	163.0	1454.5	298.8	83.7	105.3	105.3			22749.7	25
957.8	41.9	41.9				52.0	73.3	73.3			6570.8	251
149.6							32.0	32.0			1538.4	252
602.6	2014.0	396.5	163.0	1454.5	298.8	31.7					14640.4	253+254
416.8	30.0	30.0			146.9		2678.0	2678.0			6707.2	26
3646.4	5394.3	4978.0	154.4	261.9	4390.4	48.8	14380.7	14369.2	9.7	1.8	39495.9	3
1295.6	364.2	363.8		.4	2573.5	48.8					8610.4	31
2350.9	5030.0	4614.2	154.4	261.4	1816.9		14380.7	14369.2	9.7	1.8	30882.0	32
976.2	2192.2	2029.9	68.0	94.3	654.8		13348.0	13338.0	9.1	.9	21151.9	321
1056.2	2417.9	2202.7	86.3	128.9	978.6		1006.3	1004.8	.6	.9	7935.1	322
317.8	416.3	378.1		38.2	183.6		26.4	26.4			1761.3	323
.7	3.6	3.6									33.8	324
											3.6	33
1484.9	1380.7	1059.2	18.7	302.8	290.8		18316.3	18148.6	153.8	13.9	44062.0	4
.6	11.6	9.6		2.0	.9		56.7	56.7			197.9	41
6.7	139.3	131.4	6.5	1.4	14.6		27.4	27.3	.1		409.0	42
126.3	180.1	175.2		4.9	21.4		1841.5	1806.3	22.6	12.6	3633.6	43
153.6	90.0	84.1	1.2	4.7	8.5		1421.4	1404.8	16.6		4496.8	441
92.9	280.3	257.0	9.4	13.9	75.0		.4		.4		6024.0	442
791.6	122.1	119.8		2.3	43.4		14150.5	14038.4	112.1		19514.3	443
26.1	225.6	96.0		129.6	96.0		704.8	702.7	2.1		4939.8	444
4.6	51.1	5.5		45.6	1.0						911.8	445
282.6	280.7	180.6	1.7	98.4	30.0		113.8	112.5		1.3	3935.0	49
715.9	11761.0	2907.8	13.5	8839.7	565.4	204.3	14309.7	2291.0	12018.7		223480.1	5
257.8	1544.4	494.4		1050.0	279.3		1825.3	1825.0	.3		39842.3	51
457.4	9901.5	2399.4	1.7	7500.4	283.7	204.3	12333.8	464.4	11869.4		170154.5	54
.9	315.2	14.0	11.9	289.3	2.3		150.5	1.6	148.9		13483.6	59
	1095.5	29.9		1065.6	8629.4	70.7	825.8	825.8			34559.9	6
35972.3	51161.2	20029.2	4450.7	26681.3	28289.8	1263.5	60679.5	48121.0	12182.8	375.7	733124.9	1.6
30674.2	47448.7	19003.6	4287.7	24157.4	16389.7	846.8	38003.9	25445.4	12182.8	375.7	596772.2	

LUOTTOKANTATILASTO - STATISTIKEN ÖVER KREDITBESTÄNDET 31.12.1990

TAULU - TABELL: 2.2.1.1.

RAHOITUSLAITOSTEN, VALTION JA SOSIAALITURVARAHASTOJEN LUOTONANTO YRITYKSILLE JA ELINKEINONHARJOITTAJAIN KOTITALOUKSILLE LUOTONSAAJIEN TOIMIALAN MUKAAN MILJ. MK

FINANSIERINGSINSTITUTENS, STATENS OCH SOCIALSKYDDSPONDERNAS UTLÅNING TILL FÖRETAG OCH TILL NÄRINGSIDKARES HUSHÅLL ENLIGT KREDITTAGARENS NÄRINGSREN MILJ. MK

LUOTONANTAJIEN SEKTORIT - KREDITGIVARSEKTORER:	2 RAHOITUSLAITOKSET	21 SUOMEN PANKKI	221+23 LIIKE-PANKIT	222 SÄÄSTÖ-PANKIT	223 OSUUS-PANKIT	24 VAKUUTUSLAITOKSET	241 HENKI- JA ELÄKE-VAKUUTUS YHTIÖT	242 VAHINKO- ELÄKE-VAKUUTUS YHT
	FINANSIERINGSINSTITUT	FINLANDS BANK	AFFÄRSBANKER	SPARBANKER	ANDELSBANKER	FÖRSÄKRINGSANSTÄLTER	LIV- OCH FÖRSÄKR. BOLAG	SKADEFÖRSÄKRINGSBOLAG
<b>LUOTONSAAJIEN TOIMIALAT - KREDITTAGARENS NÄRINGSRENNAR :</b>								
OO ERITTELEMÄTÖN ELINK.TOIM.-ODIFF. NÄRINGSVERKS.	5992.5		3500.3	114.4	213.3	484.7	329.7	89.0
A MAATALOUS, KALA- JA RIISTATALOUS - JORDBRUK, FISKE, JAKT O JAKTVÅRD	26234.2		2134.5	8087.8	14027.6	466.0	113.8	29.1
B METSÄTALOUS- SKOGSBRUK	1309.4		355.4	189.1	293.1	235.1	154.0	11.3
C KAIIVOS- JA KAIVANNAISTOIMINTA-GRUVOR O MINERALBROTT	1326.1	.1	544.7	142.6	119.7	212.8	172.6	17.8
D TEOLLISUUS - TILLVERKNINGSINDUSTRI	113683.1	1486.6	49203.6	3772.8	2499.9	41028.5	26007.6	1019.5
11 ELINTARVIKKEIDEN, JUOMIEN JA TUPAKAN VALM. - LIVSMEDELS-, DRYCKESVARU- O TOBAKSTILLV.	12241.9	.2	5288.7	595.1	483.6	4488.2	3087.2	194.6
12- TEKSTIL-, VAATTEIDEN, NAHKATUOTT. JA JALK.VALM. -	4975.6		2181.7	381.8	182.8	1732.9	1566.4	37.8
13 TEXTIL-, KLÄDER-, SKODON- O LÄDERVARUTILLV.	4975.6		2181.7	381.8	182.8	1732.9	1566.4	37.8
14 PUUTAVARAN JA PUUTUOTT.VAALMISTUS TILLVERKON. AV TRÄVAROR O PRODUKTER AV TRÄ	7670.3	35.6	3706.1	525.2	405.7	2118.2	1830.2	72.0
15 MASSAN, PAPERIN JA PAP.TUOTT.VAALM. TILLV. AV MASSA, PAPPER O PAPPERSVAROR	21753.4	809.1	9860.8	59.1	35.8	8933.1	4573.3	178.1
16 KUSTANTAMINEN JA PAINAMINEN FÖRLAGSVERKSAMHET O TRYCKNING	6238.3		2237.4	309.1	153.5	2949.1	2512.4	18.0
18- KEMIKAALIEN, KEM.TUOTT., ÖLJY-JA KIVIH.TUOTT.,								
21 YDINPOLTTÖAINEEEN, KUMI- JA MUOVITUOTT. VALM. TILLV. AV KEMIKALIER, OLJE- O STENKOLPROD., SAMT KÄRNBRÄNSLE O GUMMI- O PLASTVAROR	9706.0		3884.7	229.3	110.9	4586.1	1221.9	116.9
22 LASI-, SAVI- JA KIVITUOTT. VALM. TILLV. AV GLAS-, LER- O STENPRODUKTER	4705.0	3.0	2197.3	226.3	139.1	1628.2	1512.8	68.6
23 METALLIEN VALMISTUS - METALLFRAMSTÄLLNING	4918.3	47.9	1701.6	79.5	33.8	2681.6	1467.6	79.4
24- METALLITUOTT., KONEIDEN JA LAITT. SÄHKÖTEKN. 27 TUOTT. JA INSTR. SEKÄ KULKUNEUVOJEN VALMISTUS TILLV. AV METALLVAROR, MASKINER, ELTEKN. PR. O INSTR. SAMT TILLV. AV TRANSPORTMEDEL	34359.7	590.6	15302.2	1027.5	773.0	9592.5	7253.1	212.3
17 JA 29 MUU TEOLLISUUS- ÖVRIG TILLVERKNING	7114.6	.3	2843.1	340.0	181.7	2318.5	982.8	41.8
E ENERGIA JA VESIHUOLTO ENERGI- O VATTENFÖRSÖRJNING	7087.6	115.1	3681.8	191.4	96.6	1846.1	1396.9	61.7
F RAKENTAMINEN- BYGGVERKSAMHET	29717.2		13658.6	4441.8	2407.3	6528.6	2859.3	283.8
G KAUPPA- HANDEL 41- TUOKKAUPPA JA AGENTUURITOIMINTA 42 PARTIHANDEL O AGENTURVERKSAMHET 43- MUU KAUPPA 44 ÖVRIG HANDEL	66114.3		31718.7	5672.3	4085.6	17318.3	13120.0	743.1
41- TUOKKAUPPA JA AGENTUURITOIMINTA	27189.0		15368.7	999.2	725.4	7828.3	5527.9	159.9
42 PARTIHANDEL O AGENTURVERKSAMHET	27189.0		15368.7	999.2	725.4	7828.3	5527.9	159.9
43- MUU KAUPPA	38925.1		16350.0	4673.1	3360.2	9489.8	7592.0	583.2
44 ÖVRIG HANDEL	38925.1		16350.0	4673.1	3360.2	9489.8	7592.0	583.2
H MAJOITUS- JA RAVITSEMISTOIMINTA HOTELL- O RESTAURANGVERKSAMHET	7628.5		3295.1	981.0	612.3	1711.9	1533.0	94.5
I KULJETUS- TRANSPORT	18369.8	66.7	6093.0	2086.8	1574.3	5161.8	2541.6	404.0
J TIETOLIIKENNE- POST O TELEKOMMUNIKATIONER	1600.7		155.5	159.8	17.9	740.2	214.0	3.7
L KIIINTEISTÖ-, PUHTAUS- JA VUOKRAUSPALVELUT FASTIGHETS-, RENGÖRINGS- O UTHYRNINGSTJÄNSTER	37258.3	.3	13726.2	5447.0	4042.8	6930.1	4299.0	1550.4
M TEKNINEN PALVELU JA PALVELUT LIIKE-ELÄMÄLLE TEKNISKA TJÄNSTER O UPPDRAGSVERKSAMHET	19777.8		10959.7	2234.2	1317.6	3649.4	3185.3	164.5
O KOULUTUS JA TUTKIMUS- UTBILDNING O FORSKNING	1005.3		311.5	162.7	60.2	364.3	197.6	160.4
P TERVEYS- JA SOSIAALIPALVELUT HÄLSO-, SJUK- O SOSIALVÅRD	2355.6		1097.2	319.9	241.0	556.5	513.7	25.8
R VIRKISTYS- JA KULTTUURIPALVELUT REKREATION O KULTUR	3144.8		1279.4	382.8	250.0	754.9	284.4	29.9
S JÄRJESTÖ- JA USKONNOLLINEN TOIMINTA ORGANISATIONER O RELIGIÖS VERKSAMHET	727.5		127.8	31.9	43.5	428.8	426.9	1.9
T MUUT PALVELUT - ÖVRIGA TJÄNSTER	2035.5	2.5	552.9	491.7	380.7	229.2	214.3	12.8
OO...T KAIKKIAAN - INALLES	345368.0	1671.3	142395.9	34910.2	32283.6	88647.0	57563.6	4703.0

4) LUOTONANTAJASEKTORI 243 SISÄLTÄÄ MYÖS TYÖELÄKELAITOKSET - KREDITTAGARSEKTOR 243 ÖMFATTAR ÄVEN ARBETSPENSIONSKASSOR

243 4) ELÄKE-SÄÄTIÖT JA -KASSAT PENSIOINS-STIFTEL-SER OCH -KASSOR	25 MUUT RA-HOITUS-LAIT.: YKSIT. ÖVR. PI-NANSIER. PRIVATA	251 YKS. KIINNI-TYSLUOT-TOPANKIT PRIVATA HYPOTEKS-BANKER	252 YKS. LUOTTO-OSAKE-YHTIÖT PRIVATA KREDIT-AKTIE-BOLAG	253•254 MUUT YKS RAHOITUS LAIT. ÖVRIGA PRIVATA FINANS. INSTITUT	26 MUUT RA-HOITUS-LAIT.: JULKISET ÖVR. PI-NANSIER. INSTITUT OFFENTL.	27 ULKOM. RAHOI-TUSLAI-TOKSET UTL. FINAN-SIERINGS INSTITUT	3 JULKIS-YHTEISÖT OFFENT-LICA SAMMAN-SLUTN.	31 VALTIO STATEN	32 KUNTIEN VALTION VAR.VÄL. RAHASTOT LUOTOT AV KOMM. FÖRMEDL. STATS-KREDITER	33 SOSIAALI TURVA-TURVA-RAHASTOT SOCIAL-SKYDDS-FONDER	2...3 KAIK-KIAAN INALLES	LUO-TON-SAA-JAT KRE-DIT-TA-GARNA
66.0	1630.4	190.2	71.4	1368.8	.6	48.8					5992.5	00
323.1	1296.6	385.4	33.9	877.3	221.7		721.8	721.5	.3		26956.0	A
69.8	228.2	26.0	9.2	193.0	8.5		1106.7	1106.7			2416.1	B
22.4	270.0	48.2	6.2	215.6	36.2		188.1	188.1			1514.2	C
14001.4	7426.4	3965.4	948.3	2512.7	7882.2	383.1	1088.5	942.5		146.0	114771.6	D
1206.4	1035.5	667.2	161.0	207.3	350.6		42.7	22.7		20.0	12284.6	11
128.7	326.0	102.7	36.3	187.0	170.4		11.8	11.8			4987.4	12-13
216.0	525.6	343.9	64.7	117.0	353.9		10.3	10.3			7680.6	14
4181.7	646.9	534.7	22.8	89.4	1254.7	153.9	142.0	122.0		20.0	21895.4	15
418.7	458.5	181.4	111.4	165.7	130.7		17.3	17.3			6255.6	16
3247.3	582.4	451.7	98.1	32.6	288.7	23.9	93.8	93.8			9799.8	18-21
46.8	322.6	216.1	79.0	27.5	163.3	25.2	14.6	14.6			4719.6	22
1134.6	241.4	172.3	30.4	38.7	132.5		207.1	127.1		80.0	5125.4	23
2127.1	2057.8	1047.1	296.8	713.9	4878.2	137.9	534.9	508.9		26.0	34894.6	24-27
1293.9	1229.7	248.4	47.8	933.5	159.2	42.1	14.1	14.1			7128.7	17&29
387.5	1045.5	568.2	49.2	428.1	111.1		291.9	227.7		64.2	7379.5	E
3385.5	2557.3	444.2	137.0	1976.1	121.8	1.8	276.9	176.9		100.0	29994.1	F
3455.2	6081.2	1112.6	229.9	4738.7	1205.5	32.7	104.8	62.2		42.6	66219.1	G
2140.5	2073.2	462.1	70.3	1540.8	172.7	21.5	63.5	43.5		20.0	27252.5	41-42
1314.6	4008.0	650.5	159.6	3197.9	1032.8	11.2	41.4	18.8		22.6	38966.5	43-44
84.4	569.1	126.0	295.6	147.5	459.1		16.2	14.7		1.5	7644.7	H
2216.2	1022.3	251.8	78.7	691.8	2357.6	7.3	4.8	1.3		3.5	18374.6	I
522.5	129.6	42.4	2.7	84.5	325.0	72.7	1030.8	1030.8			2631.5	J
1080.7	6441.2	3084.3	2002.7	1354.2	591.0	79.7	25.3	22.5	.6	2.2	37283.6	L
299.6	1274.1	428.1	78.5	767.5	326.4	16.4	117.6	117.6			19895.4	M
6.3	97.4	48.5	31.0	17.9	9.2		2.0	2.0			1007.3	O
17.0	108.2	52.9	36.2	19.1	32.8		.2	.2			2355.8	P
440.6	258.3	79.3	80.0	99.0	219.4		29.7	29.7			3174.5	R
	76.6	26.2	4.1	46.3	18.9						727.5	S
2.1	309.3	37.1	6.6	265.6	69.2						2035.5	T
26380.4	30821.5	10916.8	4101.1	15803.6	13996.0	642.5	5005.3	4644.3	1.0	360.0	350373.3	00-T

LUOTTOKANTATILASTO - STATISTIKEN ÖVER KREDITBESTÄNDET 31.12.1990

TAULU - TABELL: 4.1.1.

RAHOITUSLAITOSTEN, VALTION JA SOSIAALITURVARAHASTOJEN  
MYÖNTÄMÄT NOSTETUT ASUNTOLUOTOT

FINANSIERINGSINSTITUTENS, STATENS OCH SOCIALSKYDDSPONDERNAS  
BOSTADSKREDITER

MILJ. MK

MILJ. MK

LUOTONANTAJIEN SEKTORIT - KREDITGIVARSEKTORER:	2	21	221+23	222	223	24	241	242
	RAHOI- TUSLAI- TOKSET	SUOMEN PANKKI PANKIT	LIIKE- PANKIT	SÄÄSTÖ- PANKIT	OSUUS- PANKIT	VAKUU- TUSLAI- TOKSET	HENKI-JA ELÄKE- VAKUUTUS YHTIÖT	VAHINKO- VAKUUTUS YHT
	FINAN- SIERINGS- INSTITUT	FINLANDS BANK	AFFÄRS- BANKER	SPAR- BANKER	ANDELS- BANKER	FÖRSÄK- RINGSAN- STALTER	LIV- OCH PENSIONS- FÖRSÄKR. BOLAG	SKADE- FÖRSÄKR- RIN BO
1 YHTEISÖYRITYKSET - SAMMANSLUTNINGSPÖRETAG	6800.0		2788.5	1333.3	1000.8	1136.4	671.8	399.5
- ASUINRAKENNUKSET - BOSTADSBYGGNADER	3759.4		1224.2	684.1	549.3	1012.7	609.9	369.8
- OSAKKEET JA OSUUEDET - AKTIER OCH ANDELAR	3040.7		1564.3	649.3	451.5	123.7	61.9	29.7
2 RAHOITUSLAITOKSET - FINANSIERINGSINSTITUT	580.4		392.2	4.8	9.2	171.9	7.6	.2
- ASUINRAKENNUKSET - BOSTADSBYGGNADER	422.6		244.3	.6	4.1	171.3	7.2	
- OSAKKEET JA OSUUEDET - AKTIER OCH ANDELAR	157.8		148.0	4.2	5.0	.6	.4	.2
3 JULKISYHTEISÖT - OFFENTLIGA SAMMANSLUTNINGAR	764.7		257.9	137.3	145.6	99.5	29.0	33.8
- ASUINRAKENNUKSET - BOSTADSBYGGNADER	649.6		238.3	112.5	110.6	98.4	28.8	32.9
- OSAKKEET JA OSUUEDET - AKTIER OCH ANDELAR	114.9		19.6	24.7	35.0	1.0	.1	.9
4 YKSITYISET VOITTOA TAVOITTELEMATTOMAT YHTEISÖT - PRIVATA ICKE VINSTSYFTANDE SAMMANSLUTNINGAR	15180.6		6961.4	2045.5	1525.5	4127.5	2265.3	818.3
- ASUINRAKENNUKSET - BOSTADSBYGGNADER	14020.3		6494.4	1694.6	1269.9	4064.4	2232.5	798.1
- OSAKKEET JA OSUUEDET - AKTIER OCH ANDELAR	1160.5		467.0	351.0	255.6	63.2	32.9	20.2
5 KOTITALOUDET - HUSHÄLL	108357.1	111.5	48195.9	27746.8	28179.3	1354.2	585.8	318.7
- ASUINRAKENNUKSET - BOSTADSBYGGNADER	50083.2	20.3	16939.6	15153.5	15859.4	611.3	263.2	118.8
- OSAKKEET JA OSUUEDET - AKTIER OCH ANDELAR	58273.9	91.2	31256.3	12593.3	12320.0	742.8	322.6	199.9
51 ELINKEINONHARJOITTAJIEN KOTITALOUDET - NÄRINGSIDKARES HUSHÄLL	7165.9		1309.5	2074.4	3619.5	39.4	3.5	3.7
- ASUINRAKENNUKSET - BOSTADSBYGGNADER	5573.7		827.7	1707.7	2913.2	38.4	2.8	3.4
- OSAKKEET JA OSUUEDET - AKTIER OCH ANDELAR	1592.2		481.8	366.7	706.3	1.0	.7	.3
54 PALKANSAAJAKOTITALOUDET - LÖNTAGARHUSHÄLL	96095.2	111.5	44275.4	24970.5	22802.5	1314.7	582.2	315.0
- ASUINRAKENNUKSET - BOSTADSBYGGNADER	42890.6	20.3	15490.0	13119.5	12291.1	572.9	260.4	115.4
- OSAKKEET JA OSUUEDET - AKTIER OCH ANDELAR	53204.5	91.2	28785.4	11851.0	10511.3	741.7	321.8	199.6
59 MUUT KOTITALOUDET - ÖVRIGA HUSHÄLL	5096.1		2611.1	701.9	1757.3	.1	.1	
- ASUINRAKENNUKSET - BOSTADSBYGGNADER	1619.0		622.0	326.3	655.0			
- OSAKKEET JA OSUUEDET - AKTIER OCH ANDELAR	3477.0		1989.1	375.6	1102.3	.1	.1	
1...5 KAIKKIAAN - INALLES	131683.1	111.5	58596.0	31267.8	30860.5	6889.4	3559.5	1570.4
- ASUINRAKENNUKSET - BOSTADSBYGGNADER	68935.4	20.3	25140.9	17645.3	17793.4	5958.2	3141.6	1319.6
- OSAKKEET JA OSUUEDET - AKTIER OCH ANDELAR	62747.6	91.2	33455.1	13622.5	13067.1	931.2	417.9	250.9

LUOTTOKANTATILASTO - STATISTIKEN ÖVER KREDITBESTÄNDET 31.12.1990

TAULU - TABELL: 4.2.1.

RAHOITUSLAITOSTEN, VALTION JA SOSIAALITURVARAHASTOJEN  
MYÖNTÄMÄT NOSTETUT KULUTUSLUOTOT

FINANSIERINGSINSTITUTENS, STATENS OCH SOCIALSKYDDSPONDERNAS  
KONSUMTIONSKREDITER

MILJ. MK

MILJ. MK

LUOTONANTAJIEN SEKTORIT - KREDITGIVARSEKTORER:	2	221+23	222	223	24	241	242
	RAHOI- TUSLAI- TOKSET	LIIKE- PANKIT	SÄÄSTÖ- PANKIT	OSUUS- PANKIT	VAKUU- TUSLAI- TOKSET	HENKI-JA ELÄKE- VAKUUTUS YHTIÖT	VAHINKO- VAKUUTUS YHT
	FINAN- SIERINGS- INSTITUT	AFFÄRS- BANKER	SPAR- BANKER	ANDELS- BANKER	FÖRSÄK- RINGSAN- STALTER	LIV- OCH PENSIONS- FÖRSÄKR. BOLAG	SKADE- FÖRSÄKR- RIN BO
51 ELINKEINONHARJOITTAJIEN KOTITALOUDET - NÄRINGSIDKARES HUSHÄLL	3210.2	860.6	1012.3	1215.1	3.2	1.7	1.5
- KESTOKULUTUSTAVARAT - VARAKTIGA KONSUMTIONSVAROR	1401.7	236.2	545.2	530.4	.3	.1	.2
- OPINNOT - STUDIER	57.8	4.6	21.6	31.6			
- MUUT KULUTUSLUOTOT ÖVRIGA KONSUMTIONSKREDITER	1750.7	619.8	445.5	653.1	2.9	1.6	1.3
54 PALKANSAAJAKOTITALOUDET - LÖNTAGARHUSHÄLL	34329.4	12819.2	8405.7	5572.4	106.3	76.2	25.8
- KESTOKULUTUSTAVARAT - VARAKTIGA KONSUMTIONSVAROR	12980.9	3955.0	4001.3	2950.2	26.0	7.3	16.7
- OPINNOT - STUDIER	5431.0	2290.7	2512.8	627.3	.2	.2	
- MUUT KULUTUSLUOTOT ÖVRIGA KONSUMTIONSKREDITER	15917.2	6573.5	1891.6	1994.8	80.0	68.7	9.0
59 MUUT KOTITALOUDET - ÖVRIGA HUSHÄLL	6591.5	2908.5	746.7	2697.3			
- KESTOKULUTUSTAVARAT - VARAKTIGA KONSUMTIONSVAROR	969.0	219.8	169.4	340.8			
- OPINNOT - STUDIER	4930.1	2312.0	478.0	2140.1			
- MUUT KULUTUSLUOTOT ÖVRIGA KONSUMTIONSKREDITER	692.4	376.7	99.3	216.4			
5 KOTITALOUDET YHTEENSÄ - HUSHÄLL TILLSAMMANS	44131.0	16588.3	10164.6	9484.8	109.5	77.9	27.3
- KESTOKULUTUSTAVARAT - VARAKTIGA KONSUMTIONSVAROR	15351.7	4411.0	4715.9	3821.4	26.4	7.4	17.0
- OPINNOT - STUDIER	10418.9	4607.3	3012.4	2799.0	.2	.2	
- MUUT KULUTUSLUOTOT - ÖVRIGA KONSUMTIONSVAROR	18360.3	7570.0	2436.3	2864.4	82.9	70.3	10.3

4) LUOTONANTAJASEKTORI 243 SISÄLTÄÄ MYÖS TYÖELÄKELAITOKSET - KREDITTAGARSEKTOR 243 OMFATTAR ÄVEN ARBETSPENSIONSKASSOR

31.12.1990

TAULU - TABELL: 4.1.1.

243 4)	25	251	252	253+254	26	27	3	31	32	33	2...3	LUO-
ELÄKE- SAÄTIÖT -KASSAT PENSIONS- STIFTEL- SER OCH -KASSOR	MUUT RA- HOITUS- JAJA YKSIT. ÖVR. FI- NANSIER. INSTITUT PRIVATA	YKS. KIINNI- TYSLUOT- TOPANKIT PRIVATA HYPOTEKS BANKER	YKS. LUOTTO- OSAKE- YHTIÖT PRIVATA KREDIT- AKTIE- BOLAG	MUUT YKS RAHOITUS LAIT. ÖVRIGA PRIVATA FINANS. INSTITUT	MUUT RA- HOITUS- LAIT.: JULKISET ÖVR. FI- NANSIER. INSTITUT OFFENTL.	ULKOM. RAHOI- TUSLAI- TOKSET UTL. FINAN- SIERINGS INSTITUT	JULKIS- YHTEISÖT OFFENT- LIGA SAMMAN- SLUTN.	VALTIO	KUNTIEN VALTION VAR.VÄL. LUOTOT AV KOMM. FÖRMEDL. STATS- KREDITER	SOSIAALI TURVA- RAMASTOT SOCIAL- SKYDDS- FONDER	KAIK- KIAAN INALLES	LUO- TON- SAA- JAT KRE- DIT- TA- GARNA
65.1	524.7	320.1	3.8	200.8	4.2	12.1	140.4	139.8	.6		6940.4	1
33.0	289.1	222.3	2.0	64.8			140.4	139.8	.6		3899.8	
32.1	235.6	97.8	1.8	136.0	4.2	12.1					3040.7	
164.1	2.3	2.3					39.8	39.8			620.2	2
164.1	2.3	2.3					39.8	39.8			462.4	
											157.8	
36.7	124.4	124.4					1587.7	1576.2	9.7	1.8	2352.4	3
36.7	89.8	89.8					1542.9	1533.2	9.7		2192.5	
	34.6	34.6					44.8	43.0		1.8	159.7	
1043.9	520.7	501.8	10.6	8.3			18193.6	18039.8	153.8		33374.2	4
1033.8	497.0	482.5	10.6	3.9			18149.5	17995.7	153.8		32169.8	
10.1	23.7	19.3		4.4			44.1	44.1			1204.6	
449.7	2630.4	2436.5	13.1	180.8	49.7	89.3	12047.7	29.5	12018.2		120404.8	5
229.3	1481.8	1448.7	11.9	21.2		17.3	7594.5	25.3	7569.2		57677.7	
220.3	1148.6	987.8	1.2	159.6	49.7	72.0	4453.2	4.2	4449.0		62727.1	
32.2	123.1	121.9		1.2							7165.9	51
32.2	86.7	86.6		.1							5573.7	
	36.4	35.3		1.1							1592.2	
417.5	2481.9	2301.5	1.2	179.2	49.4	89.3	11898.5	29.2	11869.3		107993.7	54
197.1	1379.5	1358.7		20.8		17.3	7445.3	25.0	7420.3		50335.9	
220.3	1102.5	942.8	1.2	158.5	49.4	72.0	4453.2	4.2	4449.0		57657.7	
	25.4	13.1	11.9	.4	.3		149.1	.2	148.9		5245.2	59
	15.7	3.4	11.9	.4			149.1	.2	148.9		1768.1	
	9.6	9.6			.3						3477.0	
1759.5	3602.5	3385.2	27.4	389.9	53.9	101.5	32009.1	19825.0	12182.3	1.8	163692.2	1.5
1497.0	2360.0	2245.6	24.4	90.0		17.3	27467.0	19733.7	7733.3		96402.4	
262.4	1442.5	1139.6	3.0	299.9	53.9	84.1	4542.1	91.3	4449.0	1.8	67289.7	

31.12.1990

TAULU - TABELL: 4.2.1.

243 4)	25	251	253+254	26	27	3	31	2...3	LUO-	
ELÄKE- SAÄTIÖT -KASSAT PENSIONS- STIFTEL- SER OCH -KASSOR	MUUT RA- HOITUS- JAJA YKSIT. ÖVR. FI- NANSIER. INSTITUT PRIVATA	YKS. KIINNI- TYSLUOT- TOPANKIT PRIVATA HYPOTEKS BANKER	MUUT YKS RAHOITUS LAIT. ÖVRIGA PRIVATA FINANS. INSTITUT	MUUT RA- HOITUS- LAIT.: JULKISET ÖVR. FI- NANSIER. INSTITUT OFFENTL.	ULKOM. RAHOI- TUSLAI- TOKSET UTL. FINAN- SIERINGS INSTITUT	JULKIS- YHTEISÖT OFFENT- LIGA SAMMAN- SLUTN.	VALTIO	KAIK- KIAAN INALLES	LUO- TON- SAA- JAT KRE- DIT- TA- GARNA	
			118.2	118.2	.8			3210.2	51	
			88.8	88.8	.8			1401.7		
								57.8		
			29.4	29.4				1750.7		
	4.3	7142.4	.6	7141.8	169.1	114.3	.3	.3	34329.7	54
	2.0	1876.8		1876.8	169.1	2.5			12980.9	
							.3	.3	5431.3	
	2.3	5265.6	.6	5265.0		111.7			15917.2	
		238.9		238.9	.1				6591.5	59
		238.9		238.9	.1				969.0	
									4930.1	
									692.4	
	4.3	7499.6	.6	7499.0	169.9	114.3	.3	.3	44131.3	5
	2.0	2204.6		2204.6	169.9	2.5			15351.7	
							.3	.3	10419.2	
	2.3	5295.0	.6	5294.4		111.7			18360.3	

LUOTTOKANTATILASTO - STATISTIKEN ÖVER KREDITBESTÄNDET 31.12.1990

TAULU - TABELL: 5.1.

ULKOMAILTA SUOHEEN  
MYÖNNETYT PITKÄAIKAISET LUOTOT

FRÅN UTLANDET TILL FINLAND  
BEVILJADE LÅNGFRISTIGA KREDITER

MILJ. MK

MILJ. MK

	VAATEET - FORDRINGAR:	SUORAT VELKA- KIRJA- LAINAT DIREKTA SKULDE- BREVSLÅN	MUUT LAINAT ÖVRIGA	JOUKKO- VELKAK. LAINAT (NIM.ARV) MASS- LÅN (NOM VÄRDE)	KAIK- KIAAN INALLES	SIITÄ ULKOM. RAHAN MÄÄR. DÄRAV I UTLÄNDSK VALUTA
<b>LUOTONSAAJIEN SEKTORIT - KREDITTAGARSEKTORER :</b>						
1 YHTEISÖYRITYKSET - SAMMANSLUTNINGSPÖRETAG		35751.9	2160.5	12887.7	50800.1	50800.1
11 JULKISET YRITYKSET - OFFENTLIGA PÖRETAG		10982.9	1365.9	8273.0	20621.8	20621.8
12 YKSITYISET ULKOMAALAISTEN YRITYKSET - PRIVATA UTLÄNDSKA PÖRETAG		4092.1	41.7		4133.8	4133.8
13 YKSITYISET SUOMALAISTEN YRITYKSET - PRIVATA INHEMSKA PÖRETAG		20676.8	752.9	4614.8	26044.5	26044.5
2 RAHOITUSLAITOKSET - FINANSIERINGSINSTITUT		8860.6	.7	66103.3	74964.5	74964.5
22 MUUT RAHALAITOKSET: YKSITYISET - ÖVRIGA PENNINGINRÄTTNINGAR: PRIVATA		7236.9		47023.0	54259.9	54259.9
221+23 LIIKEPANKIT - AFFÄRSBANKER		7095.6		47023.0	54118.6	54118.6
222 SÄÄSTÖPANKIT - SPARBANKER		141.3			141.3	141.3
24 VAKUUTUSLAITOKSET - FÖRSÄKRINGSANSTALTER				205.3	205.3	205.3
241 HENKI- JA ELÄKEVAKUUTUSYHTIÖT LIV- OCH PENSIONSFÖRSÄKRINGSBOLAG				205.3	205.3	205.3
25 MUUT RAHOITUSLAITOKSET: YKSITYISET - ÖVRIGA FINANSIERINGSINSTITUT: PRIVATA		470.5		2070.0	2540.4	2540.4
251 YKS. KIINNITYSLUOTTOPANKIT PRIVATA HYPOTEKSBANKER		219.1		1711.3	1930.4	1930.4
253+254 MUUT YKSITYISET RAHOITUSLAITOKSET- ÖVRIGA PRIVATA FINANSIERINGSINSTITUT		251.4		358.7	610.1	610.1
26 MUUT RAHOITUSLAITOKSET: JULKISET ÖVRIGA FINANSIERINGSINSTITUT: OFFENTLIGA		1150.7		16805.0	17955.7	17955.7
27 ULKOMAALAISTEN RAHOITUSLAITOKSET - UTLÄNDSKA FINANSIERINGSINSTITUT		2.5	.7		3.2	3.2
3 JULKISYHTEISÖT - OFFENTLIGA SAMMANSLUTNINGAR		3300.2	17.9	20039.3	23357.3	23357.3
31 VALTIO - STATEN		2697.5		20039.3	22736.8	22736.8
32 KUNNAT JA KUNTAINLIITOT - KOMMUNER OCH KOMMUNALFÖRBUND		602.7	17.9		620.5	620.5
321 KAUPUNGIT - STÄDER		602.7	17.9		620.5	620.5
4 VOITTOA TAVOITTELEMATTOMAT YHTEISÖT - ICKE VINSTSYFTANDE SAMMANSLUTNINGAR		2.7			2.7	2.7
43 SÄÄTIÖT JA RAHASTOT - STIFTELSEER OCH FONDER		2.5			2.5	2.5
49 MUUT VOITTOA TAVOITTELEMATTOMAT YHTEISÖT- ÖVRIGA ICKE VINSTSYFTANDE SAMMANSLUTNINGAR		.2			.2	.2
1...6 KAIKKIAAN - INALLES		47915.3	2179.1	99030.3	149124.7	149124.7
SIITÄ: LUOTONANTO YLEISÖLLE 1) DÄRAV: UTLÅNING TILL ALLMÄNHETEN 1)		36357.2	2178.4	12887.7	51423.4	51423.4

1) EI SISÄLLÄ RAHOITUSLAITOSTEN, VALTION, SOSIAALITURVARAHASTOJEN JA ULKOMAIDEN SAAMIA LUOTTOJA EIKÄ VALTION VAROISTA KUNNILLE EDELLEEN VÄLITETTÄVÄKSI MYÖNNETTYJÄ LUOTTOJA - OMFATTAR VARKEN KREDITER SOM FINANSIERINGSINSTITUTEN, STATEN, SOCIALSKYDDSFONDERNA OCH UTLANDET ERHÅLLIT ELLER UR STATENS MEDEL BEVILJADE KREDITER SOM KOMMUNERNA FÖRMEDLAR VIDARE

TAULUKOSSA ERITELLYT JOUKKOVELKAKIRJALAINAT SISÄLTYVÄT MYÖS TAULUN 2.1.1.1 LUKUIHIN.  
DE I TABELLEN SPECIFIERADE MASSKULDEBREVSLÅN INKLUDERAS OCSÅ I TALEN I TABELLEN 2.1.1.1.

LUOTTOKANTATILASTO - STATISTIKEN ÖVER KREDITBESTÄNDET 31.12.1990

TAULU - TABELL: 5.2.

ULKOMAILTA SUOMESSA TOIMIVILLE YRITYKSILLE  
MYÖNNETYT PITKÄAIKAISET LUOTOTFRÅN UTLANDET BEVILJADE LÅNGFRISTIGA  
KREDITER ÅT FÖRETAG I FINLAND

MILJ. MK

MILJ. MK

	VAATEET - FORDRINGAR:	SUORAT VELKA- KIRJA- LAINAT DIREKTA SKULDE- BREVSLÅN	MUUT LAINAT ÖVRIGA	JOUKKO- VELKAK. LAINAT (NIM.ARV) MASS- LÅN (NOM VÄRDE)	KAIK- KIAAN INALLS	SIITÄ ULKOM. RAHAN MÄÄR. DÄRAV I UTLÄNDSK VALUTA
<b>LUOTONSAAJIEN TOIMIALAT - KREDITTAGARENS NÄRINGSGRÄNAR :</b>						
OO ERITTELEMÄTÖN ELINK.TOIM.-ODIFF. NÄRINGSVERKS.		848.9			848.9	848.9
A MAATALOUS, KALA- JA RIISTATALOUS - JORDBRUK, FISKE, JAKT O JAKTVÅRD		89.2			89.2	89.2
C KAIIVOS- JA KAIVANNAISTOIMINTA- GRUVOR O MINERALBROTT		.2			.2	.2
D TEOLLISUUS - TILLVERKNINGSINDUSTRI		23860.2	276.8	9658.6	33795.6	33795.6
11 ELINTARVIKKEIDEN, JUOMIEN JA TUPAKAN VALM. - LIVSMEDELS-, DRYCKESVARU- O TOBAKSTILLV.		3091.4			3091.4	3091.4
12- TEKST.-, VAATEIDEN, NAHKATUOTT. JA JALK.VALM.- 13 TEKSTIL-, KLÄDER-, SKODON- O LÄDERVARUTILLV.		137.3	1.1		138.4	138.4
14 PUUTAVARAN JA PUUTUOTT.VALMISTUS TILLVERKN. AV TRÄVAROR O PRODUKTER AV TRÄ		611.2	.6	363.4	975.2	975.2
15 MASSAN, PAPERIN JA PAP.TUOTT.VALM. TILLV. AV MASSA, PAPPER O PAPPERSVAROR		8975.3	1.5	3045.4	12022.2	12022.2
16 KUSTANTAMINEN JA PAINAMINEN FÖRLAGSVERKSAMHET O TRYCKNING		110.1	17.2		127.4	127.4
18- KEMIKAALIEN, KEM.TUOTT., ÖLJY-JA KIVIH.TUOTT. 21 YDINPOLTTOAINEN, KUMI- JA MUOVITUOTT. VALM. TILLV. AV KEMIKALIER, OLJE- O STENKOLPROD., SAMT KÄRNBRÄNSLE O GUMMI- O PLASTVAROR		2311.6	230.7	3235.3	5777.6	5777.6
22 LASI-, SAVI- JA KIVITUOTT. VALM. TILLV. AV GLAS-, LER- O STENPRODUKTER		585.5	12.6		598.1	598.1
23 METALLIEN VALMISTUS - METALLFRAMSTÄLLNING 24- METALLITUOTT., KONEIDEN JA LAITT., SÄHKÖTEKN. 27 TUOTT. JA INSTR. SEKÄ KULKUNEUVOJEN VALMISTUS TILLV. AV METALLVAROR, MASKINER, ELTEKN. PR. O INSTR. SAMT TILLV. AV TRANSPORTMEDEL		2021.8	10.7	1416.7	6591.1	6591.1
17 JA 29 MUU TEOLLISUUS- ÖVRIG TILLVERKNING		852.2	2.4		854.6	854.6
E ENERGIA JA VESIHUOLTO ENERGI- O VATTENFÖRSÖRJNING		1178.0	433.5	3133.7	4745.1	4745.1
F RAKENTAMINEN- BYGGVERKSAMHET		909.7	33.4		943.1	943.1
G KAUPPA- HANDEL		5289.0	51.7	95.4	5436.0	5436.0
41- TUOKKAUPPA JA AGENTUURITOIMINTA 42 PARTIHADEL O AGENTURVERKSAMHET 43- MUU KAUPPA 44 ÖVRIG HANDEL		5124.8	51.7	95.4	5271.8	5271.8
164.2		164.2			164.2	164.2
H MAJOITUS- JA RAVITSEMISTOIMINTA HOTELL- O RESTAURANGVERKSAMHET		96.1			96.1	96.1
I KULJETUS- TRANSPORT		1547.4	1362.9		2910.2	2910.2
J TIETOLIIKENNE- POST O TELEKOMMUNIKATIONER		409.1			409.1	409.1
L KIIINTEISTÖ-, PUHTAUS- JA VUOKRAUSPALVELUT FASTIGHETS-, RENGÖRINGS- O UTHYRNINGSTJÄNSTER		910.0			910.0	910.0
M TEKINEN PALVELU JA PALVELUT LIIKE-ELÄMÄLLE TEKNISKA TJÄNSTER O UPPDRAGSVERKSAMHET		599.0	.5		599.5	599.5
O KOULUTUS JA TUTKIMUS- UTBILDNING O FORSKNING		5.1			5.1	5.1
P TERVEYS- JA SOSIAALIPALVELUT HÄLSO-, SJUK- O SOSIALVÅRD		.5			.5	.5
R VIRKISTYS- JA KULTTUURIPALVELUT REKREATION O KULTUR		8.3	1.9		10.2	10.2
S JÄRJESTÖ- JA USKONNOLLINEN TOIMINTA ORGANISATIONER O RELIGIÖS VERKSAMHET		.1			.1	.1
T MUUT PALVELUT - ÖVRIGA TJÄNSTER		1.0			1.0	1.0
OO...T KAIKKIAAN - INALLS		35751.9	2160.5	12887.7	50800.1	50800.1



## Luottokanta,ennakkotiedot

Kreditbeståndet, preliminära uppgifter  
1990

SVT Suomen Virallinen Tilasto  
Finlands Officiella Statistik  
Official Statistics of Finland

Central Statistical  
Office of Finland

Financing  
1991:17

Tiedustelut - Förfrågningar

Anneli Korpelainen  
Kerttu Helin

(90) 17341

Julkaisujen myynti:

Tilastokeskus  
PL 504  
00101 Helsinki  
Puh. (90) 173 41

Försäljning:

Statistikcentralen  
PB 504  
00101 Helsingfors  
Tel. (90) 173 41

Hinta — Pris

40 mk

ISSN 0784-8382  
= Rahoitus  
ISSN 0784-980x