

Vankitilasto

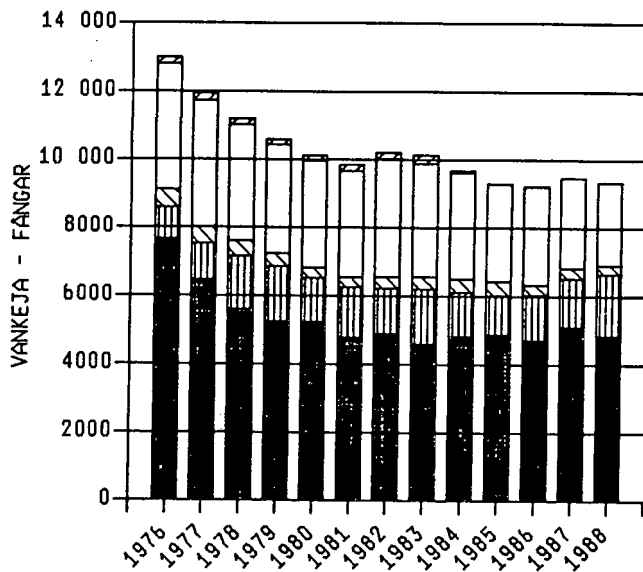
Tilastoarkisto
Statistikarkivet

Fångstatistik 1988

6.3.1989

KUVIO 1. RANGAISTUSLAITOKSIIN VAPAUDESTA TULLEET VANKILAJIN MUKAAN VUOSINA 1976 - 1988

FIGUR 1. FRÅN FRIHET INTAGNA FÅNGAR EFTER FÅNGKATEGORI ÅREN 1976 - 1988



VANKIEN MÄÄRÄ VÄHENTYNYT

Vuonna 1988 rangaistuslaitoksiin otettiin 9379 vankia. Edelliseen vuoteen verrattuna vankien määrä väheni 88:llä.

ANTALET FÅNGAR MINSKAT

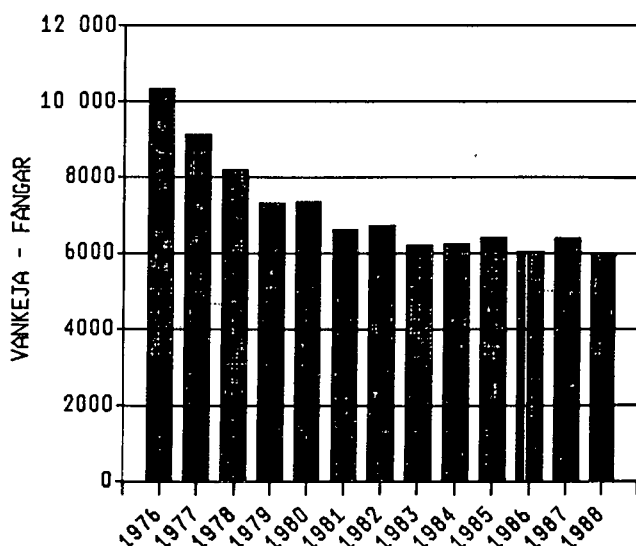
År 1988 intogs 9379 fångar till straffanstalterna. Jämfört med året förut minskade fångarnas antal med 88.

vankilaji - fångkategori

- irtotalisuudesta tutkittavia - häktade för lösdriveri
- tutkintavankeja - rennsakningsfångar
- nuorisovankeja - ungdomsfångar
- sakkovankeja - bötesfångar
- vankeusvankeja - fängelsefångar

KUVIO 2. VAPAUSTRANGAISTUKSEN SUORITTAMISEN ALOITTANEET 1976 - 1988

FIGUR 2. ANTAL FÅNGAR SOM BÖRJAT AVTJÄNA FRIHETSSTRAFF 1976 - 1988

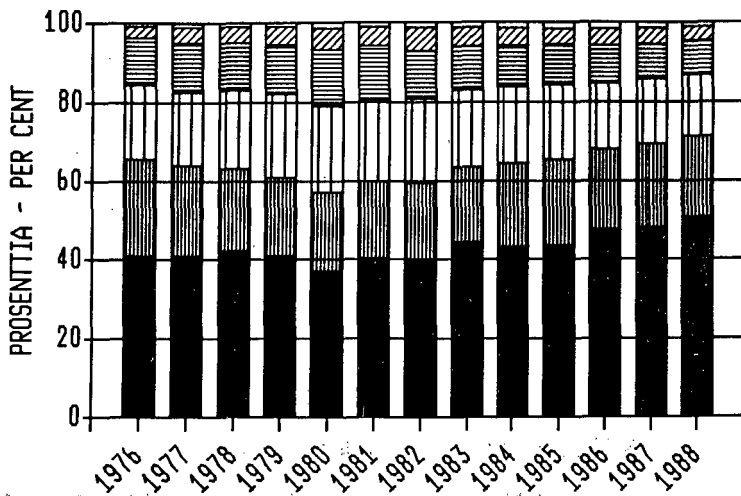


Rangaistuksen suorittamisen aloittaneita vankeja oli 7766, joista sakkovankeja oli 1821. Vapausrangaistuksen suorittamisen aloittaneita oli 5945, joista naisia 171. Vankien määrän ja rangaistuksen suorittamisen aloittaneiden ero johtuu siitä, että 2462 tutkintavangista vain noin kolmannes jatkoi tuomion saatuaan suoraan rangaistusvankina.

Andelen fångar som började avtjäna sitt straff var 7766, av vilka 1821 var bötesfångar. Antalet fångar som börjat avtjäna frihetsstraff var 5945, av vilka 171 kvinnor. Skillnaden mellan antalet fångar och antalet sådana fångar som börjat avtjäna sitt straff beror på det att endast en tredjedel av 2462 rennsakningsfångar fortsatte som straffångar direkt efter domen.

KUVIO 3. VUODEN AIKANA RANGAISTUKSEN SUORITTAMISEN ALOITTANEET RANGAISTUSAJAN MUKAAN 1976 - 1988

FIGUR 3. FÅNGAR SOM UNDER ÅRET BÖRJAT AVTJÄNA STRAFF EFTER STRAFFTID 1976 - 1988

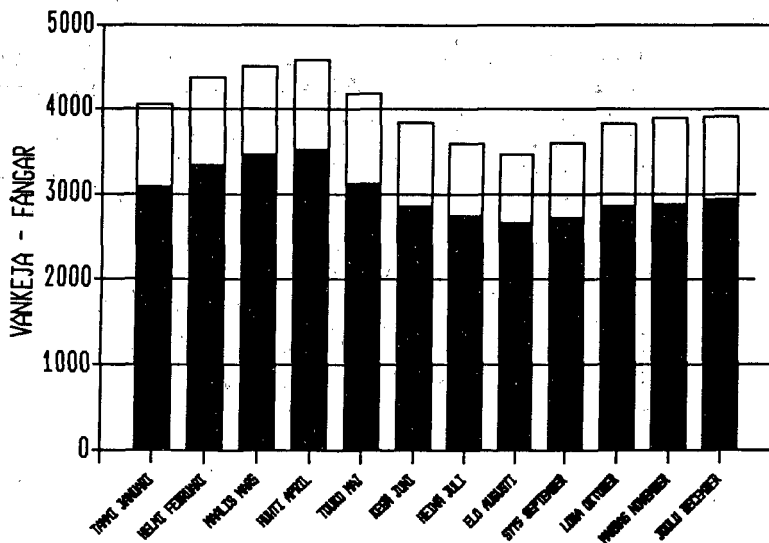


rangaistusaika -
strafftid

- 4v-är -
- ▨ 2v-är - 4v-är
- ▤ 1v-är - 2v-är
- ▥ 6 kk - mån - 1v-är
- ▧ 3-6 kk - mån
- -3 kk - mån

KUVIO 4. VANKIMÄÄRÄT KUUKAUSITTAIN SULJETUISSA- JA AVOLAITOKSISSA VUONNA 1988

FIGUR 4. FÅNGANTAL I SLUTNA- OCH ÖPPNA ANSTALTER MÅNADSVIS ÅR 1988



laitostyyppi -
anstalt

- avo - öppet
- suljettu - stängd

RANGAISTUSAJÄT YLEENSÄ LYHYITÄ

Yli puolella rangaistuksen suorittamisen aloittaneista rangaistusaika oli enintään kolme kuukautta. Yli kahden vuoden rangaistusaika oli n. 5 prosentilla rangaistuksen suorittamisen aloittaneista.

STRAFFTIDERNA I ALLMÄNHET KORTA

Strafftiden var högst tre månader för omkring hälften av dem som börjat avtjäna sitt straff. Strafftiden var mer än två år för ca 5 procent av de fångar som börjat avtjäna sitt straff.

VANKILAT TÄYNNÄ HUHTIKUUSSA

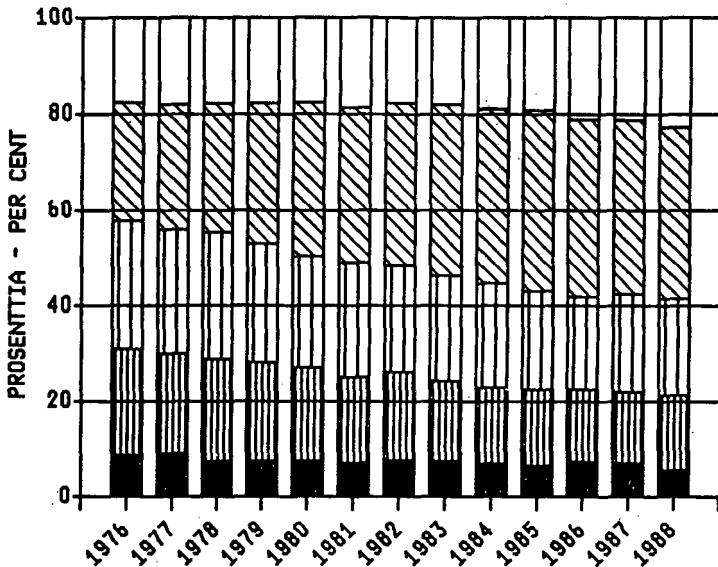
Rangaistuslaitoksissa oli vuoden 1988 alussa 4054 ja lopussa 3909 vankia. Suurimmillaan vankiluku oli huhtikuussa, jolloin vankeja oli 4575, ja pienimmillään elokuussa 3462.

FÄNGELSERNA FULLA I APRIL

I början av år 1988 fanns det 4054 fångar vid straffanstalterna och i slutet av året 3909 fångar. Fångantalet var störst i april, då antalet var 4575 och minst i augusti, 3462.

KUVIO 5. RANGAISTUSLAITOKSISSA 1.10. OLLEIDEN IKÄRAKENNE
VUOSINA 1976 - 1988

FIGUR 5. FÅNGARNAS ÅLDERSTRUKTUR 1.10. ÅREN 1976 - 1988



ikäryhmä -
äldersgrupp

- 40 -
- ▨ 30 - 39
- ▧ 25 - 29
- ▩ 21 - 24
- 15 - 20

Rangaistuslaitoksista vapautui viime vuonna 9707 vankia. Rangaistuksen suoritti loppuun 3488 vankia. Ehdonalaiseen vapauteen pääsi 4909 ja tutkintavankeudesta vapautui 1293 vankia.

Vankirakenneselvityksestä 1.10.1988 käy ilmi, että suurin osa rangaistusvankeista on niisanottuja vankilauusijoita. Ensikertalaisia kaikista vankeista oli 25 prosenttia. Yli seitsemän kertaa vankilassa olleita oli 23 prosenttia.

Vuoden alussa aloitti toimintansa Sulkavan kurssikeskuksen avovankilaosasto. Riihimäen keskusvankilan alaisen Mäntsälän työsiirtolan toiminta päättyi 31.10.1988.

Irtolaisuudesta tutkittavia ei vuoden 1987 voimaan tulleesta lain muutoksesta johtuen vankiloissa enää ole.

Julkaisun tiedot perustuvat oikeusministeriön vankeinhoito-osaston vankilukulmoituksiin, vankirakenneselvitykseen 1.10.1988 ja muihin vankeinhoito-osaston rangaistuslaitoksilta keräämiin tietoihin.

JULKAISUT

Tilastokeskus on julkaissut vankitilastoa sarjassa Tilastotiedotus OI vuodesta 1967 lähtien. Aikaisemmat Tilastokeskuksen vankitilastot ovat ilmestyneet vuosina 1927-1937 julkaisusarjassa Rikollisuus III nimellä Rangaistusta kärsivät, n:o XXIII. Tietoja vankeista ja vankilalaitoksen toiminnasta on saatavana myös vankeinhoidon vuosikertomuksista ja puolivuosisikatsauksista.

NUORTEN VANKIEN MÄÄRÄ VÄHENTYNYT

Nuorten vankien määrä väheni edelliseen vuoteen verrattuna 81:118. Rangaistuslaitoksiin tuli vuonna 1988 642 alle 21-vuotiasta rangaistus- ja tutkintavankia. Vuonna 1987 heitä tuli 723 vankia.

ANTALET UNGA FÅNGAR MINSKAT

Jämfört med året förut minskade antalet unga fångar med 81. Under år 1988 intogs till straffanstalterna 642 straff- och rannsakningsfångar som inte fyllt 21 år. År 1987 var antalet fångar 723.

Under år 1988 frigavs 9707 fångar från straffanstalter. Av dessa fångar hade 3488 undergått sitt straff till fullo. Villkorligt frigavs 4909 fångar och 1293 frigavs från rannsakningshäkte.

Kartläggningen av fångstrukturen 1.10.1988 visar att största delen av straffångarna är s.k. återfallsförbrytare. Av alla fångar var 25 procent förstagångsförbrytare. Andelen fångar som varit i fångelse fler än sju gånger var 23 procent.

1.1.1988 inledde Sulkava kurscentrums öppna avdelning sin verksamhet. Riihimäki centralfängelsets Mäntsälä arbetskoloni upphörde med sin verksamhet 31.10.1988.

Legen om lösdrivare upphävdes i början av år 1987, varför det inte längre i fångelser finns personer som häktats för lösdriveri.

Publikationens uppgifter baserar sig på de uppgifter som justitieministeriets avdelning för fångvård lämnat om antalet fångar, på kartläggningen av fångstrukturen 1.10.1988 och på andra uppgifter, som fångvårdsavdelningen insamlat från straffanstalterna.

PUBLIKATIONER

Sedan år 1967 har Statistikcentralen utgivit fångstatistik i serien statistisk rapport OI-Fångstatistik. Tidigare statistik över fångar har utgivits i Statistikcentralens publikationserie, Brottslighet III: Personer som undergå straff, nr XXIII under åren 1927-1937. Uppgifter om fångar och om fångelseväsendet finns även i justitieministeriets årsberättelser och halvårsöversikter över fångvård.

SISÄLLYS

INNEHÅLL

	Sivu	Figurer	Sida
Kuviot			
1. Rangaistuslaitoksiin vapaudesta tulleet vankilajin mukaan vuosina 1976-1988	1	1. Från frihet intagna fångar efter fångkategorin åren 1976-1988	1
2. Vapausrangaistuksen suorittamisen aloittaneet 1976-1988	1	2. Antal fångar som börjat avtjäna frihetsstraff 1976-1988	1
3. Vuoden aikana rangaistuksen suorittamisen aloittaneet rangaistusajan mukaan 1976-1988	2	3. Fångar som under året börjat avtjäna straff efter strafftid 1976-1988	2
4. Vankimäärät kuukausittain suljetuissa- ja avolaitoksissa vuonna 1988	2	4. Fångantal i slutna- och i öppna anstalter månadsvis år 1988	2
5. Rangaistuslaitoksissa 1.10. olleiden ikärakenne vuosina 1976-1988	3	5. Fångarnas ålderstruktur 1.10. åren 1976-1988	3
Julkaisut	3	Publikationer	3
Tauluja		Tabeller	
1. Vankipaikat, vankien lukumäärä vuoden alussa ja lopussa, vankien enimmäisluku, laitokseen tulleet, rangaistuksen suorittamisen aloittaneet ja vapautuneet vangit vuoden aikana laitoksittain	5	1. Fångplatser, antal fångar vid årets början och slut, maximitantal fångar, intagna fångar, fångar som börjat avtjäna straff samt frigivna fångar under året efter anstalter	5
2. Vuoden alussa ja lopussa laitoksissa olleet sukupuolen ja vankilajin mukaan laitostyypeittäin	7	2. Antal intagna på anstalt i början och slutet av året efter kön, fångkategorin och anstaltstyp	7
3. Vuoden aikana laitokseen tulleet vankilajin ja sukupuolen mukaan laitostyypeittäin	8	3. Antal intagna på anstalt under året efter fångkategorin, kön och anstaltstyp	8
4. Vuoden aikana rangaistuksen suorittamisen aloittaneet ja laitoksista vapautuneet rangaistusvangit rangaistusajan, sukupuolen ja laitostyyppin mukaan	9	4. Antal straffångar som under året börjat avtjäna straff och antal frigivna efter strafftid, kön och anstaltstyp	9
5. Vuoden aikana vapautuneet vapautumisperusteiden, sukupuolen ja laitostyyppin mukaan	10	5. Frigivna under året efter frigivningsgrund, kön och anstaltstyp	10
6. Vankien ikärakenne 1.10.1988 vankilajin ja sukupuolen mukaan laitostyypeittäin ..	11	6. Fångarnas ålderstruktur 1.10.1988 efter fångkategorin, kön och anstaltstyp	11
7. Vankiloissa 1.10.1988 olleiden vankien vankilassaolokerta vankilajin ja laitostyyppin mukaan	12	7. Antal fängelsevistelser för intagna fångar efter fångkategorin och anstaltstyp den 1.10.1988	12
8. Vankien lukumäärä vuosien 1984-1988 alussa vankilajeittain	12	8. Antal fångar i början av åren 1984-1988 efter fångkategorin	12
9. Vuosina 1984-1988 vapaudesta tulleet vankilajeittain	13	9. Under åren 1984-1988 intagna från friheten	13
10. Vuosina 1984-1988 rangaistuslaitoksista vapautuneet vankilajeittain	13	10. Antal från straffanstalter frigivna åren 1984-1988 efter fångkategorin	13

KÄYTETYT SYMBOLIT - ANVÄNDA SYMBOLER

Ei mitään ilmoitettavaa - Intet finns att redovisa	-
Tietoa ei saatu - Uppgift ej tillgänglig
Loogisesti mahdoton esitettäväksi - Logisk omöjlig uppgift. ..	.
Naisia - Kvinnor	N
Molemmat sukupuolet - Båda könen	MS

1. Vankipaikat, vankien lukumäärä vuoden alussa ja lopussa, vankien enimmäisluku sekä laitokseen tulleet, rangaistuksensa suorittamisen aloittaneet ja vapautuneet vangit vuoden 1988 aikana laitoksittain Fångplatser, antal fångar vid årets början och slut, maximiantal fångar, intagna fångar, fångar som börjat avtjäna straff samt frigivna fångar under år 1988 efter anstalter

Laitostyyppi ja laitos Anstaltstyp och anstalt	Vanki- paikkoja 1.1.1988 Fång- platser 1.1.1988		Vankien lukumäärä vuoden alussa Fångantal vid årets början		Vankien lukumäärä vuoden lopussa Fångantal vid årets slut		Vuoden aikana - Under året							
							Vankien enimmäis- luku Maximi- antal fångar		Laitokseen vapaudesta tulleita Intagna från frihet		Alkaneet suorittaa rangaistusta Börjat avtjäna straff		Vapautuneita Frigivna	
	MS	N	MS	N	MS	N	MS	N	MS	N	MS	N	MS	N
KAIKKI LAITOKSET ALLA ANSTALTER	4 716	202	4 054	115	3 721	122	4 575	142	9 379	320	7 766	241	9 707	301
Suljetut laitokset Slutna anstalter	3 531	171	3 088	90	2 881	103	3 523	113	7 673	263	6 060	184	7 099	231
Helsingin keskusvankila Helsingfors centralfängelse	462	-	467	-	328	-	520	-	171	-	171	-	553	-
Turun keskusvankila Åbo centralfängelse	477	-	362	-	335	-	442	-	67	-	67	-	573	-
Konnunsuon keskusvankila Konnunsuo centralfängelse	219	-	180	-	177	-	258	-	445	-	445	-	448	-
Sukevan keskusvankila Sukeva centralfängelse	301	-	254	-	305	-	314	-	348	-	348	-	441	-
Riihimäen keskusvankila Riihimäki centralfängelse	364	-	304	-	260	-	351	-	128	-	128	-	418	-
Hämeenlinnan keskus- ja lääninvankila Tavastehus central- och länsfängelse	429	153	322	83	311	90	352	105	873	113	761	106	739	166
Keravan nuorisovankila Kervo ungdomsfängelse	246	-	205	-	132	-	234	-	164	-	164	-	425	-
Helsingin lääninvankila Helsingfors länsfängelse	165	7	200	7	225	8	231	10	2 425	94	1 269	38	1 502	45
Turun lääninvankila Åbo länsfängelse	208	5	183	-	156	-	215	1	905	26	932	25	435	11
Mikkelin lääninvankila S:T Michels länsfängelse	84	-	76	-	105	-	105	-	389	-	289	-	199	-
Kuopion lääninvankila Kuopio länsfängelse	80	1	75	-	71	-	93	-	556	2	461	-	331	-
Vaasan lääninvankila Vasa länsfängelse	116	2	77	-	90	2	93	2	409	4	327	-	211	1
Oulun lääninvankila Uleåborgs länsfängelse	93	3	120	-	113	3	120	5	632	24	537	15	290	8
Pelson keskusvankila Pelso centralfängelse	287	-	250	-	251	-	305	-	161	-	161	-	512	-
Sulkavan kurssikeskus Sulkava kurscentrum	-	-	13	-	22	-	27	-	-	-	-	-	22	-

1. (jatk. - forts.)

Laitostyyppi ja laitos Anstaltstyp och anstalt	Vanki- paikkoja 1.1.1988 Fång- platser 1.1.1988		Vankien lukumäärä vuoden alussa Fångantal vid årets början		Vankien lukumäärä vuoden lopussa Fångantal vid årets slut		Vuoden aikana - Under året							
							Vankien enimmäis- luku Maximi- antal fångar		Laitokseen vapaudesta tulleita Intagna från frihet		Alkaneet suorittaa rangaistusta Börjat avtjäna straff		Vapautuneita Frigivna	
	MS	N	MS	N	MS	N	MS	N	MS	N	MS	N	MS	N
Avovankilat														
Öppna fängelser	495	31	432	25	372	19	494	33	838	57	838	57	1 185	70
Huittisten varavankila Huittinen reservfängelse	109	-	84	-	79	-	110	-	158	-	158	-	177	-
Köyliön varavankila Kjulo reservfängelse	91	-	94	-	65	-	108	-	200	-	200	-	230	-
Naarajärven varavankila Naarajärvi reservfängelse	125	-	106	-	105	-	136	-	287	-	287	-	320	-
Konnunsuon Kivisaaren osasto Konnunsuo Kivisaari avdelning	79	-	64	-	45	-	68	-	92	-	92	-	182	-
Sukevan keskusvankilan Iskolan osasto Sukeva centralfängelse, Iskola avdelning	60	-	59	-	53	-	65	-	40	-	40	-	190	-
Sulkavan kurssikeskuksen avovankilaosasto Sulkava kurscentrums öppna avdelning	-	-	-	-	6	-	9	-	4	-	4	-	16	-
Keravan nuorisovankilan Järvenpään osasto Kervo ungdomsfängelsens Järvenpää avdelning	31	31	25	25	19	19	33	33	57	57	57	57	70	70
Työsiirtolat														
Arbetskolonier	690	-	534	-	468	-	560	-	868	-	868	-	1 423	-
Konnunsuon keskusvankilan alainen Underlydande Konnunsuo reservfängelse	32	-	28	-	24	-	33	-	59	-	59	-	69	-
Riihimäen keskusvankilan alaiset Underlydande Riihimäki centralfängelse	105	-	87	-	60	-	99	-	106	-	106	-	187	-
Hämeenlinnan keskus- ja läninvankilanalaiset Underlydande Tavastehus central- och länsfängelse	108	-	67	-	58	-	78	-	149	-	149	-	162	-
Helsingin läninvankilan alaiset Underlydande Helsingfors länsfängelse	224	-	184	-	170	-	203	-	337	-	337	-	536	-
Turun läninvankilanalaiset Underlydande Abo läns- fängelse	173	-	133	-	128	-	151	-	115	-	115	-	358	-
Huittisten varavankilan alainen Underlydande Huittinen reservfängelse	48	-	35	-	28	-	50	-	102	-	102	-	111	-

2. Vuoden alussa ja lopussa laitoksissa olleet sukupuolen ja vankilajin mukaan laitostyypeittäin
Antal intagna på anstalt i början och slutet av året efter kön, fångkategori och anstaltstyp

Laitostyyppi Anstaltstyp	Laitoksen kirjoissa - Intagna									
	Sakko- vankeja Bötes- fångar		Rangaistusvankeja Straffångar				Tutkinta- vankeja Rannsaknings- fångar		Yhteensä Totalt	
			Nuoriso- vankilaan määrätyt Förordnade till ungdoms- fängelse		Muut Övriga					
MS	N	MS	N	MS	N	MS	N	MS	N	

VUODEN ALUSSA
I BÖRJAN AV ÅRET:

Kaikki laitokset Alla anstalter	67	1	99	1	3 485	86	403	27	4 054	115
Suljetut laitokset Slutna anstalter	64	1	99	1	2 522	61	403	27	3 088	90
Avolaitokset Öppna anstalter	3	-	-	-	963	25	-	-	966	25
Niistä - Därav:										
- avovankilat öppna fängelser	2	-	-	-	430	25	-	-	432	25
- työsiirtolat arbetskolonier	1	-	-	-	533	-	-	-	534	-

VUODEN LOPUSSA
I SLUTET AV ÅRET:

Kaikki laitokset Alla anstalter	95	3	78	1	3 095	96	453	22	3 721	122
Suljetut laitokset Slutna anstalter	91	3	78	1	2 259	77	453	22	2 881	103
Avolaitokset Öppna anstalter	4	-	-	-	836	19	-	-	840	19
Niistä - Därav:										
- avovankilat öppna fängelser	2	-	-	-	370	19	-	-	372	19
- työsiirtolat arbetskolonier	2	-	-	-	466	-	-	-	468	-

4. Vuoden aikana rangaistuksen suorittamisen aloittaneet ja laitoksista vapautuneet rangaistusvangit rangaistusajan, sukupuolen ja laitostyyppin mukaan
 Antal straffångar som under året börjat avtjäna straff och antal frigivna efter strafftid, kön och anstaltstyp

Laitostyyppi Anstaltstyp	Rangaistusaika - Strafftid													
	Enint. 3 kk Högst 3 mån		yli 3 kk över 3 mån - 6 kk - 6 mån		yli 6 kk över 6 mån - 1 v. - 1 år		yli 1 v. över 1 år - 2 v. - 2 år		yli 2 v. över 2 år - 4 v. - 4 år		yli 4 v. över 4 år		Yhteensä Totalt	
	MS	N	MS	N	MS	N	MS	N	MS	N	MS	N	MS	N

**RANGAISTUKSEN SUORITTAMISEN
 ALOITTANEET:
 BÖRJAT AVTJÄNA STRAFF:**

Laitokset yhteensä Alla anstalter	3 935	114	1 604	37	1 196	43	680	26	266	13	85	8	7 766	241
Suljetut laitokset Slutna anstalter	3 113	93	1 059	21	943	27	599	22	262	13	84	8	6 060	184
Avolaitokset Öppna anstalter	822	21	545	16	253	16	81	4	4	-	1	-	1 706	57
Niistä - Därav:														
- avovankilat öppna fängelser	390	21	263	16	140	16	45	4	-	-	-	-	838	57
- työsiirtolat arbetskolonier	432	-	282	-	113	-	36	-	4	-	1	-	868	-

**LAITOKSISTA VAPAUTUNEET:
 FRIGIVNA FRÅN ANSTALT:**

Laitokset yhteensä Alla anstalter	3 010	67	1 533	53	1 186	36	657	25	246	2	60	1	6 692	184
Suljetut laitokset Slutna anstalter	1 601	35	931	27	848	28	511	22	172	1	43	1	4 106	114
Avolaitokset Öppna anstalter	1 409	32	602	26	338	8	146	3	74	1	17	-	2 586	70
Niistä - Därav:														
- avovankilat öppna fängelser	672	32	276	26	150	8	48	3	24	1	6	-	1 176	70
- työsiirtolat arbetskolonier	737	-	326	-	188	-	98	-	50	-	11	-	1 410	-

5. Vuoden aikana vapautuneet vapautumisperusteen, sukupuolen ja laitostyyppin mukaan
Frigivna under året efter frigivningsgrund, kön och anstaltstyp

Vapautumisperuste Frigivningsgrund	Vapautuneita vankeja - Frigivna fångar									
	Suljetuista laitoksista Slutna an- stalter		Avolaitoksista - Öppna anstalter						Kaikista laitoksista Alla anstalter	
			Avovanki- loista Öppna fängelser		Työsiirto- loista Arbets- kolonier		Yhteensä Inalles			
MS	N	MS	N	MS	N	MS	N	MS	N	
1. Rangaistuksen täysin suorittanut Avtjänat sitt straff fullständigt	2 570	91	420	19	498	-	918	19	3 488	110
Niistä - Därav:										
- sakkovankeja bötesfångar	1 700	64	9	-	13	-	22	-	1 722	64
- rangaistusvankeja straffångar	870	27	411	19	485	-	896	19	1 766	46
2. Tasavallan presidentti armahtanut enemmälti kärsimästä Benådade av republikens president från ytterligare lidande	2	-	-	-	-	-	-	-	2	-
3. Ehdonalaiseen vapauteen päästetty Villkorligt frigivna	3 219	86	765	51	925	-	1 690	51	4 909	137
Niistä - Därav:										
- tasavallan presidentin armahduksella benådade av republikens president	2	1	6	3	1	-	7	3	9	4
- vankeinhoito-osaston päätöksellä beslut av fångvårds- avdelning	1 349	37	143	5	204	-	347	5	1 696	42
- laitoksen johtokunnan päätöksellä beslut av straffan- staltens direktion	1 819	47	613	43	720	-	1 333	43	3 152	90
- laitoksen johtajan päätöksellä beslut av straffan- staltens direktör	45	1	3	-	-	-	3	-	48	1
- vankilaoikeuden päätöksellä beslut av fängelserätten	4	-	-	-	-	-	-	-	4	-
4. Tutkintavanki laskettu vapaaksi Rannsakningsfånge frigiven	1 293	53	-	-	-	-	-	-	1 293	53
Niistä - Därav:										
- syyte hylätty åtalet förkastat	1	-	-	-	-	-	-	-	1	-
- käsittelyn lykkääntyminen målet uppskjutits	331	11	-	-	-	-	-	-	331	11
- tuomittu ehdottomasti, mutta päästetty vapaalle jalalle dömd till ovillkorligt frihetsstraff, men har försatts på fri fot	414	9	-	-	-	-	-	-	414	9
- ehdollinen tuomio villkorligt dömd	97	3	-	-	-	-	-	-	97	3
- muusta syystä av annan orsak	450	30	-	-	-	-	-	-	450	30
5. Muut perusteet Andra grunder	15	1	-	-	-	-	-	-	15	1
Laitoksista vapautuneita kaikkiaan Frigivna inalles	7 099	231	1 185	70	1 423	-	2 608	70	9 707	301

7. Vankiloissa 1.10.1988 olleiden vankien vankilassaolokerta vankilajin ja laitostyyppin mukaan
Antal fängelsevistelser för intagna fångar efter fångkategori och anstaltstyp den 1.10.1988

Vankilassa- olokertoja Antal fängelse- vistelser	Laitostyyppi ja vankilaji - Anstaltstyp och fångkategori															
	Suljettu laitos - Sluten anstalt								Avolaitos - Öppen anstalt						Kaikkiaan Inalles	
	Vankeus- vankeja Fängelse- fångar		Pakkolai- tokseen eristetyt Tvångsin- rättnings- fångar		Nuoriso- vankilaan määrätyt Ungdoms- fångar		Yhteensä Summa		Avovanki- loissa vankeus- vankeja Fängelse- fångar i öppna fängelser		Työsiirto- loissa vankeus- vankeja Fängelse- fångar i arbets- kolonier		Yhteensä Summa			
	MS	N	MS	N	MS	N	MS	N	MS	N	MS	N	MS	N	MS	N
1	410	37	2	-	54	-	466	37	158	21	208	-	366	21	832	58
2	289	15	2	-	17	-	308	15	86	6	126	-	212	6	520	21
3	281	4	2	-	5	-	288	4	54	3	72	-	126	3	414	7
4	239	8	-	-	1	-	240	8	32	-	28	-	60	-	300	8
5	185	1	2	-	-	-	187	1	22	1	28	-	50	1	237	2
6	153	1	1	-	-	-	154	1	25	1	23	-	48	1	202	2
7-	651	5	5	-	-	-	656	5	40	1	59	-	99	1	755	6
Yhteensä Sammanlagt	2 208	71	14	-	77	-	2 299	71	417	33	544	-	961	33	3 260	104

8. Vankien lukumäärä vuosien 1984-1988 alussa vankilajeittain
Antal fångar i början av åren 1984-1988 efter fångkategori

Vankilaji Fångkategori	1984		1985		1986		1987		1988		1984	1985	1986	1987	1988
	MS	N	MS	N	MS	N	MS	N	MS	N	%	%	%	%	%
Vankeusvankeja Fängelsefångar	3 819	124	3 637	110	3 526	100	3 519	91	3 082	96	82,0	82,6	81,8	82,8	82,8
Sakkovankeja Bötesfångar	170	7	124	7	122	3	134	4	95	3	3,6	2,8	2,8	3,1	2,6
Pakkolaitosvankeja Tvångsinrättnings- fångar	12	-	10	-	13	-	15	-	13	-	0,3	0,2	0,3	0,4	0,3
Nuorisovankeja Ungdomsfångar	111	1	96	-	122	1	134	2	78	1	2,4	2,2	2,8	3,1	2,1
Tutkintavankeja Rannsakningsfångar	524	24	536	27	528	25	450	27	453	22	11,3	12,2	12,3	10,6	12,2
Irtolaisuudesta tutkittavia Häktade för lös- driveri	20	5	2	-	-	-	-	-	-	-	0,4	0,0	-	-	-
Yhteensä Summa	4 656	161	4 405	144	4 311	129	4 252	124	3 721	122	100,0	100,0	100,0	100,0	100,0

9. Vuosina 1984-1988 vapaudesta tulleet vankilajeittain
Under åren 1984-1988 intagna från friheten efter fångkategori

Vankilaji Fångkategori	1984		1985		1986		1987		1988		1984	1985	1986	1987	1988
	MS	N	MS	N	MS	N	MS	N	MS	N	%	%	%	%	%
Rangaistusvankeja Straffångar	5 204	161	5 277	156	5 010	133	5 392	149	5 096	150	53,8	56,7	54,4	57,0	54,3
Sakkovankeja Bötesfångar	1 299	61	1 161	38	1 337	45	1 429	39	1 821	70	13,4	12,5	14,5	15,1	19,4
Tutkintavankeja Rannsakningsfångar	3 114	133	2 846	94	2 867	122	2 646	109	2 462	100	32,2	30,6	31,1	27,9	26,3
Irtolaisuudesta tutkittavia Häktade för lösdriveri	54	12	23	5	2	-	-	-	-	-	0,6	0,2	0,0	-	-
Yhteensä Summa	9 671	367	9 307	293	9 216	300	9 467	297	9 379	320	100,0	100,0	100,0	100,0	100,0

10. Vuosina 1984-1988 rangaistuslaitoksista vapautuneet vankilajeittain
Antal från straffanstalter frigivna åren 1984-1988 efter fångkategori

Vankilaji Fångkategori	1984		1985		1986		1987		1988		1984	1985	1986	1987	1988
	MS	N	MS	N	MS	N	MS	N	MS	N	%	%	%	%	%
Rangaistusvankeja Straffångar	7 034	212	7 048	197	6 594	184	6 892	190	6 692	184	71,2	74,1	71,4	70,7	69,0
Sakkovankeja Bötesfångar	1 236	49	1 029	38	1 181	43	1 453	38	1 722	64	12,5	10,8	12,8	14,9	17,7
Tutkintavankeja Rannsakningsfångar	1 541	88	1 414	55	1 464	69	1 399	67	1 293	53	15,6	14,8	15,8	14,4	13,3
Irtolaisuudesta tutkittavia Häktade för lösdriveri	73	17	25	8	1	-	-	-	-	-	0,7	0,3	0,0	-	-
Yhteensä Summa	9 884	366	9 516	298	9 240	296	9 744	295	9 707	301	100,0	100,0	100,0	100,0	100,0



PL-PB 504
00101 Helsinki-Helsingfors

Virkalähetys
Tjänsteförsändelse

Vankitilasto

Fångstatistik
1988

SVT Suomen Virallinen Tilasto
Finlands Officiella Statistik
Official Statistics of Finland

Central Statistical
Office of Finland

Justice
1989: 3

Tiedustelut - Förfrågningar:

Risto Lähtilä
Jorma Kallio
(90) 17 341

Julkaisujen myynti:

Försäljning:

Hinta — Pris

Tilastokeskus
PL 504
00101 Helsinki
Puh. (90) 173 41

Statistikcentralen
PB 504
00101 Helsingfors
Tel. (90) 173 41

20 mk

ISSN 0784-8366
= Oikeus
ISSN 0784-8870