

SUOMEN VIRALLINEN TILASTO.

VII.

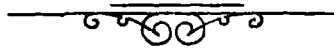
D.

PANKKI-TILASTO.

SUOMEN PANKKI, YKSITYISPANKIT, HYPOTEEKKILAITOKSET,
POSTISÄÄSTÖPANKKI JA SÄÄSTÖPANKIT.

TAMMIKUU 1918.

JULKAISSUT SUOMEN SENAATIN VALTIOVARAINTOIMITUSKUNTA.



IV A: 1

HELSINGISSÄ, 1918.
SUOMEN SENAATIN KIRJAPAINOSSA.

Taulu 1 a) Suomen Pankin

1	2	3	
Varoja.			
<i>Setelinannon vakuutena olevaa arvoainetta:</i>			
Metallikassa:			
rahaksi lyötyä kultaa: Suomen	28,511,410	—	
» » » Venäjän ja ulkomaan	13,592,708	13	
rahaksi lyömätöntä kultaa	530,296	29	
kultaa rahapajassa	—	—	¹⁾ 42,634,414 42
Suomen hopearahaa	870,852	50	
Pankkiseteleitä ja korkolippuja ulkomaan rahassa	6,569,281	04	
Obligatsioneja ulkomaan rahassa	434,423,395	05	
Konttokurantteja ulkomaalla	460,288,261	52	
Salkussa olevia vekseleitä ulkomaan rahassa	392,494	40	²⁾ 902,544,284 51
(Yhteensä Smk 945,178,698: 93).			
<i>Muita varoja:</i>			
Salkussa olevia vekseleitä Suomen rahassa	34,602,120	61	
Hypoteekkilainoja	5,994,936	74	
Kassakreditiiivejä	5,918,544	34	³⁾ 46,515,601 69
Rahaksi lyömätöntä hopeaa	7,638	04	
Hopeaa rahapajassa	63,249	18	
Kuparirahaa	47,504	15	
Obligatsioneja Suomen rahassa	6,205,835	—	
» Saksassa	10,391,241	99	
Kirjeenvaihtajia Saksassa ja Itävallassa	22,448,297	86	
Vekseleitä ulkomaan rahassa, protestattuja	—	—	
» Suomen rahassa, protestattuja	—	—	
Pankkikiinteistöjä	3,466,356	41	
Irtaimistoa	100	—	
Erinäisiä tilejä	8,350	45	⁴⁾ 42,638,573 08
Varoja kaikkiaan Smk			1,094,932,873 70

Joulukuun 15 p:nä 1917. Tammikuun 15 p:nä 1917.

¹⁾ Vastaava luku oli	42,630,413: 73	42,648,335: 03
²⁾ » » »	1,025,838,654: 37	543,631,841: 63
³⁾ » » »	95,464,640: 49	42,639,936: 34
⁴⁾ » » »	42,765,208: 98	40,822,432: 50

tila 15 p. tammikuuta 1918.

4	5	6
Velkoja.		
<i>Omia rahastoja ja voittovaroja:</i>		
Kantarahasto	4,715,219	10
Vararahasto	—	—
Käyttämättömiä voittovaroja.....	—	1) 4,715,219 10
<i>Vaadittaessa maksettavia sitoumuksia:</i>		
Liikkeessä olevia seteleitä.....	766,670,661	—
» » postilähetyksvekseleitä	3,132,617	69
» » maksunosot. Pietarin konttoriin....	73,568	67
Varoja pano- ja otto-tilillä:		
valtiovaraston.....	4,880,777	84
muiden	244,165,289	89
Konttokuranteja ulkomaalla.....	6,420,696	41
Valtiolainain vuotuismaksuja varten saatua.....	—	—
Erinäisiä tilejä.....	3,969,156	18
Perittäviksi jätetyistä vekseleistä saatua	304,886	92 2) 1,029,617,654 60
<i>Setelinanto-oikeus:</i>		
Setelinannon vakuutena		
olevaa arvoainetta....	945,178,698:	93
Sen lisäksi on pankki		
oikeutettu antamaan		
seteleitä.....	200,000,000:—	1,145,178,698: 93
Poistetaan vaadittaessa		
maksettavat sitoumuk-		
set	1,029,617,654:	60
ja myönnettyistä kas-		
sakreditiiveistä nosta-		
matta oleva määrä....	3,076,255:	66 1,032,693,910: 26
Käyttämättä oleva sete-		
linanto-oikeus.....	Smk 3) 112,484,788:	67
Velkoja kaikkiaan Smk		1,034,332,873 70

Joulukuun 15 p:nä 1917. Tammikuun 15 p:nä 1917.

1) Vastaava luku oli	117,507,197: 11	95,696,360: 93
2) » » »	1,089,191,720: 46	574,046,184: 57
3) » » »	47,413,584: 57	79,290,681: 13

Taulu 1 b) Suomen pankin

1	2	3
Varoja.		
<i>Setelinannon vakuutena olevaa arvoainetta:</i>		
Metallikassa:		
rahaksi lyötyä kultaa: Suomen.....	28,511,410	—
» » » Venäjän ja ulkomaan	13,592,658	55
rahaksi lyömätöntä kultaa	530,296	29
kultaa rahapajassa.....	—	—
		¹⁾ 42,634,364 84
Suomen hopearahaa	1,039,517	50
Pankkiseteleitä ja korkolippuja ulkomaan rahassa	15,110,963	25
Obligatsioneja ulkomaan rahassa.....	434,423,395	05
Konttokurantteja ulkomaalla.....	460,151,794	27
Salkussa olevia vekseleitä ulkomaan rahassa	371.238	68
(Yhteensä Smk 953,731,273:59).		²⁾ 911,096,908: 75
<i>Muita varoja:</i>		
Salkussa olevia vekseleitä Suomen rahassa.....	35,403,499	88
Hypoteekkilainoja	6,005,436	74
Kassakreditiiveja	5,977,895	58
		³⁾ 47,386,832 20
Rahaksi lyömätöntä hopeaa	7,638	04
Hopeaa rahapajassa	110,830	44
Kuparirahaa	38,145	96
Obligatsioneja Suomen rahassa.....	6,205,835	—
» Saksassa	10,391,241	99
Kirjeenvaihtajia Saksassa ja Itävallassa	22,448,297	86
Vekseleitä ulkomaan rahassa, protestattuja.....	—	—
» Suomen rahassa, protestattuja	—	—
Pankkikiinteistöjä	3,466,356	41
Irtaimistoa	100	—
Erinäisiä tilejä	7,850	45
		⁴⁾ 42,676,296 15
Varoja kaikkiaan Smk		1,043,794,401 94

Joulukuun 31 p:nä Tammikuun 31 p:nä

1917.

1917.

¹⁾ Vastaava luku oli	42,629,208: 69	42,652,668: 82
²⁾ » » »	901,864,048: 37	553,770,029: 54
³⁾ » » »	45,785,207: 37	41,224,608: 21
⁴⁾ » » »	45,560,283: 64	40,831,218: 36

tila 31 p. tammikuuta 1918.

4	5	6
Velkoja.		
<i>Omia rahastoja ja voittovaroja:</i>		
Kantarahasto	4,715,219	10
Vararahasto	—	—
Käyttämättömiä voittovaroja.....	—	1) 4,715,219 10
 <i>Vaadittaessa maksettavia sitoumuksia:</i>		
Liikkeessä olevia seteleitä.....	788,986,663	—
» » postilähetysvekseleitä	1,833,577	63
» » maksunosot. Pietarin konttoriin	69,919	17
Varoja pano- ja otto-tilillä:		
valtiovarasto (velkaa).....	1,292,712: 28	
muiden.....	<u>238,920,460: 87</u>	
	237,627,748	59
Konttokurantteja ulkomaalla.....	6,849,842	52
Valtiolainain vuotuismaksuja varten saatua.....	—	—
Erinäisiä tilejä	3,557,621	34
Perittäviksi jätetyistä vekseleistä saatua.....	153,810	59 2) 1,039,079,182 84
 <i>Setelinanto-oikeus:</i>		
Setelinannon vakuutena		
olevaa arvoainetta....	953,731,273: 59	
Sen lisäksi on pankki		
oikeutettu antamaan		
seteleitä.....	<u>200,000,000: —</u>	
	1,153,731,273: 59	
Poistetaan vaadittaessa		
maksettavat sitoumuk-		
set	1,039,079,182: 84	
ja myönnettyistä kas-		
sakreditiiveistä nosta-		
matta oleva määrä....	<u>3,013,904: 42</u>	
	1,042,093,087: 26	
Käyttämättä oleva sete-		
linanto-oikeus	Smk 3) 111,638,186: 33	
Velkoja kaikkiaan Smk		1,043,794,401: 94

Joulukuun 31 p:nä 1917. Tammikuun 31 p:nä 1917.

1) Vastaava luku oli	4,715,219: 10	95,696,360: 93
2) » » » 	1,031,123,528: 97	582,782,164: —
3) » » » 	111,510,572: 71	80,254,537: 19

Taulu 2. Yksityispankkien

Debet-

1	Pankin nimi.	2		3		4		5	
		Suomen rahaa.		Venäjän rahaa.		K a s -			
		Kultarahaa.	Muuta metalli- rahaa ja sete- leitä.	Kultarahaa.	Muuta metalli- rahaa ja sete- leitä.				
1	Kansallis-Osake-Pankki	117,230	—	7,692,184	49	—	—	—	—
2	Suomen Yhdyspankki	216,310	—	4,378,251	48	3,239	92	163,213	67
3	Pohjoismaiden Osakepankki kauppaa ja teollisuutta varten	184,950	—	6,967,146	90	—	—	—	—
4	Waasan Osake Pankki	28,660	—	1,893,662	33	—	—	5,839	35
5	Privatbanken i Helsingfors, Aktie- bolag	24,380	—	925,541	73	—	—	—	—
6	Turun Osakepankki	10,890	—	518,096	65	915	—	1,827	95
7	Uudenmaan Osakepankki	6,470	—	1,612,712	26	—	—	15,705	95
8	Suomen Kauppapankki, Osakeyhtiö..	3,050	—	1,085,780	08	800	—	2,839	35
9	Landtmannabanken, Aktiebolag	3,410	—	1,009,994	78	133	33	12,617	36
10	Helsingin Osakepankki	—	—	378,411	68	—	—	—	—
11	Tampereen Osake-Pankki	12,060	—	1,106,052	34	—	—	—	—
12	Länsi-Suomen Osake-Pankki	9,210	—	389,050	35	27	—	18,965	87
13	Savo-Karjalan Osake-Pankki	—	—	560,326	96	—	—	—	—
14	Luotto-Pankki, Osakeyhtiö	—	—	117,675	15	—	—	76	—
15	Liikepankki, Osakeyhtiö	—	—	4,234	74	—	—	—	—
16	Suomen Maatalous-Osake-Pankki ...	—	—	297,073	92	—	—	—	—
17	Pohjolan Osake-Pankki	—	—	520,683	75	—	—	—	—
18	Suomen Käsityöläis-Osakepankki. ...	—	—	126,491	86	—	—	—	—
19	Säästöpankkien Keskus-Osake-Pankki	—	—	12,584	81	—	—	—	—
20	Yhteensä Smk	616,620	—	29,590,956	26	5,115	25	221,085	50
21	Joulukuu 1917	621,070	—	44,625,030	58	23,624	63	640,820	43
22	Tammikuu 1917	633,870	—	60,843,806	88	47,575	55	4,902,647	35

tila tammikuun lopussa 1918.

puoli.

6		7		8		9		10		11		12			
Ulkomaan rahaa.				Pano- ja otto- tilillä Suomen Pankissa, juoksevalla tilillä muissa pankeissa.				Postilähetyksvekseleitä.				Sekalaista.		Yhteensä.	
Kultarahaa.		Muuta metalli- rahaa ja sete- leitä.						Suomen Pan- kin.		Yksityispank- kien.					
591	15	2,414,491	99	48,568,675	50	76,775	90	2,332,342	15	95,034	84	61,297,326	02	1	
512	04	220,835	59	79,790,878	18	662,124	77	3,595,530	87	12,704	31	89,038,600	83	2	
1,733	40	99,837	35	55,843,265	11	—	—	1,192,428	22	25,409	18	64,314,770	16	3	
554	10	6,372	29	10,390,939	40	—	—	307,395	70	22,198	10	12,655,621	27	4	
735	—	2,606	80	6,711,978	38	—	—	322,437	92	—	—	7,987,679	83	5	
1,705	—	95,648	57	8,020,170	13	—	—	318,443	69	—	—	8,967,696	99	6	
24	69	245	31	—	—	—	—	—	—	—	—	1,635,158	21	7	
229	33	—	—	590,913	18	—	—	846,631	33	64	13	2,530,307	40	8	
—	—	3,304	50	4,718,925	46	—	—	138,569	49	—	—	5,886,954	92	9	
—	—	30,510	65	509,887	68	—	—	534,774	24	—	—	1,453,584	25	10	
12	30	1,231	18	681,000	—	20,000	—	67,689	80	—	—	1,888,045	62	11	
178	—	320	73	680,000	—	—	—	113,828	20	3	20	1,211,583	35	12	
—	—	832	60	175,000	—	—	—	43,886	71	—	—	779,546	27	13	
—	—	—	—	—	—	—	—	—	—	—	—	117,751	15	14	
—	—	754	25	33,000	—	—	—	1,958	91	—	—	39,947	90	15	
—	—	—	—	354,470	49	—	—	—	—	6,070	—	657,614	41	16	
—	—	140,658	87	691,111	79	—	—	—	—	—	—	1,352,454	41	17	
—	—	739	—	—	—	—	—	7,000	—	—	—	134,230	86	18	
—	—	—	—	4,526,108	93	—	—	107,230	42	—	—	4,645,924	16	19	
6,275	01	3,018,389	68	222,286,324	23	758,900	67	9,929,647	65	161,483	76	266,594,798	01	20	
7,879	13	403,269	36	217,707,136	59	2,836,861	79	21,246,670	86	394,962	35	288,507,325	72	21	
36,247	66	581,971	36	102,520,613	10	74,216	22	5,254,204	48	169,820	14	175,069,972	74	22	

Taulu 2. (Jatk.). Yksityispankkien
Debet-

	13	14	15	16
Pankin nimi.	Ulkomaisia kirjeenvaihtajia.	Ulkomaisia vekseleitä.	Kotimaisia vekseleitä.	Lainoja.
1 Kansallis-Osake-Pankki	27,594,515 59	902,923 60	89,746,252 86	150,363,195 67
2 Suomen Yhdyspankki	12,824,129 70	69,315 31	78,317,181 17	161,880,561 40
3 Pohjoismaiden Osakepankki kauppaa ja teollisuutta varten	6,096,439 18	91,847 97	30,048,617 09	171,409,850 58
4 Waasan Osake Pankki	1,341,592 15	33,292 52	16,934,275 10	72,494,226 52
6 Privatbanken i Helsingfors, Aktie- bolag	1,157,645 58	39,683 16	1,677,826 38	67,832,500 72
6 Turun Osakepankki	714,366 97	36,686 —	7,339,395 48	33,347,558 56
7 Uudenmaan Osakepankki	2,229,180 35	7,013 38	7,292,016 95	36,297,530 —
8 Suomen Kauppapankki, Osakeyhtiö..	1,146,024 77	50,250 —	10,347,825 33	32,622,078 —
9 Landtmannabanken, Aktiebolag	285,275 41	130,462 12	4,717,450 70	42,894,630 99
10 Helsingin Osakepankki	3,585,988 59	— —	2,610,987 73	34,061,747 43
11 Tampereen Osake-Pankki	116,366 65	— —	10,407,621 53	18,235,597 13
13 Länsi-Suomen Osake-Pankki	30,567 23	— —	7,119,424 82	25,754,110 —
13 Savo-Karjalan Osake-Pankki	— —	— —	6,403,419 62	9,040,150 —
14 Luotto-Pankki, Osakeyhtiö	— —	— —	2,006,097 88	6,507,121 —
15 Liikepankki, Osakeyhtiö	366,430 48	— —	1,928,260 02	4,151,650 —
16 Suomen Maatalous-Osake-Pankki ...	— —	— —	1,948,120 85	4,053,750 —
17 Pohjolan Osake-Pankki	323,139 40	— —	1,488,298 24	769,600 —
18 Suomen Käsityöläis-Osakepankki....	— —	— —	1,448,286 45	2,035,100 —
19 Säästöpankkien Keskus-Osake-Pankki	1,495,000 —	— —	— —	12,900,818 14
20 Yhteensä Smk	59,296,662 05	1,361,474 06	281,781,358 15	886,651,776 14
21 Joulukuu 1917	56,799,900 23	1,103,967 93	264,822,862 —	867,783,480 20
22 Tammikuu 1917	64,970,977 33	1,839,864 46	156,311,078 21	527,000,320 56

tila tammikuun lopussa 1918.

puoli.

17 Kassakreditiivejä.	18 Kotimaisia kirjeenvaihtajia.	19 Obligatsioneja.		20	21 Osakkeita.	22 Muiden pankkien talletustodistuksia.
		Ulkomaan rahassa.	Suomen rahassa.			
81,623,980 86	133,311,152 81	47,249,993 74	5,027,355 —	6,095,841 —	1,321,796 45	
35,539,446 89	89,204,804 34	5,830,048 33	38,340,457 77	5,006,965 —	7,663,434 25	
28,875,254 80	90,695,566 46	25,809,529 01	69,923,433 10	2,986,412 —	1,027,424 01	
8,905,096 33	11,777,354 99	3,398,470 99	18,576,146 04	— —	571,834 40	
5,359,819 41	19,923,526 63	16,385,746 11	24,654,448 33	10,478,197 75	488,802 65	
7,119,279 37	27,511,524 97	— —	4,623,710 —	40,140 —	225,247 78	
5,933,715 75	22,029,249 75	1,661,715 —	1,814,571 —	451,340 —	388,981 50	
11,709,916 42	8,667,145 93	650,940 97	1,000,000 —	166,040 —	1,300,000 —	
6,649,144 96	2,931,947 17	1,679,165 —	1,835,810 —	83,000 —	482,130 62	
2,626,213 67	10,229,837 51	— —	5,496,160 —	201,202 50	395,698 84	
11,007,592 73	5,996,445 55	2,075,012 23	570,950 —	— —	132,975 62	
7,249,206 14	3,329,458 77	363,891 —	2,585,611 96	15,600 —	675,000 —	
6,009,922 68	1,459,275 07	— —	396,000 —	754 —	118,356 94	
1,512,307 07	1,336,839 80	— —	— —	1,800 —	— —	
1,310,419 26	— —	— —	388,750 —	36,000 —	11,520 80	
2,121,285 47	— —	— —	239,750 —	— —	9,500 —	
451,386 88	1,499,398 43	— —	— —	— —	— —	
635,038 94	125,271 88	— —	248,768 —	— —	— —	
— —	444,432 40	5,440,401 88	3,852,177 50	— —	148,000 —	
224,639,027 63	430,473,232 46	110,544,914 26	179,574,098 70	25,563,292 25	14,960,703 81	
216,710,803 51	383,096,139 27	110,511,813 01	180,999,213 81	25,409,561 —	14,191,522 65	
145,140,857 90	207,055,083 11	101,233,143 53	78,214,750 76	16,800,875 99	4,100,537 07	

Taulu 2. (Jatk.). Yksityispankkien

Debet-

		23	24	25	26
Pankin nimi.		Palkkauksia.	Muita kulun- keja.	Korkoja.	Kiinteit- Pankkitarkoi- tukseen.
1	Kansallis-Osake-Pankki	187,816 86	91,690 99	1,558,478 67	8,244,951 78
2	Suomen Yhdyspankki	122,700 32	35,294 27	4,044,442 15	6,565,020 —
3	Pohjoismaiden Osakepankki kauppaa ja teollisuutta varten	104,135 88	62,664 30	2,792,233 24	5,800,000 —
4	Waasan Osake Pankki	52,394 30	30,743 98	442,556 56	2,597,400 —
5	Privatbanken i Helsingfors, Aktie- bolag	22,625 —	19,797 33	1,025,460 70	1,000,000 —
6	Turun Osakepankki	25,578 32	17,886 76	994,537 04	3,327,622 13
7	Uudenmaan Osakepankki	16,926 30	8,712 51	1,051,796 27	1,000,000 —
8	Suomen Kauppapankki, Osakeyhtiö..	29,116 65	9,090 47	693,728 78	2,300,000 —
9	Landtmannabanken, Aktiebolag	28,565 32	14,978 83	720,163 13	351,900 —
10	Helsingin Osakepankki	41,544 13	7,369 71	569,334 36	900,000 —
11	Tampereen Osake-Pankki	20,796 32	4,609 34	451,312 62	1,059,000 —
12	Länsi-Suomen Osake-Pankki.....	11,561 66	13,275 33	424,563 17	237,107 16
13	Savo-Karjalan Osake-Pankki.....	25,450 63	3,699 73	69,990 26	240,000 —
14	Luotto-Pankki, Osakeyhtiö	18,889 14	71,379 17	— —	— —
15	Liikepankki, Osakeyhtiö	4,491 67	898 72	48,897 76	— —
16	Suomen Maatalous-Osake-Pankki....	7,421 68 ¹⁾	75,958 94	62,186 80	19,447 —
17	Pohjolan Osake-Pankki	28,839 15	9,892 64	— —	— —
18	Suomen Käsityöläis-Osakepankki....	19,950 —	24,603 22	13,140 04	— —
19	Säästöpankkien Keskus-Osake-Pankki	3,335 05	293 08	81 57	— —
20	Yhteensä Smk	772,138 33	502,539 32	14,962,903 12	33,042,448 07
21	Joulukuu 1917	52,118 63	165,664 89	13,763,030 27	33,619,437 41
22	Tammikuu 1917	487,909 28	234,734 90	9,801,496 12	28,934,174 42

1) Tästä perustamiskustannuksia Smk 72,102: 97.

tila tammikuun lopussa 1918.

puoli.

27		28		29		30		31		32		
mistöjäh.		Irtaimistoa.		Erinäisiä tilejä.		Hypoteekki- osasto.		Koko debetpuoli.		Kassakreditivien myönnetty määrä.		
Mnita.												
280,225	86	11,279	50	7,123,016	53	—	—	622,031,793	79	113,300,695	66	1
—	—	100,000	—	5,200,246	39	2,786,235	09	542,568,883	21	51,125,350	—	2
—	—	80,000	—	540,066	97	3,621,551	52	504,279,796	22	45,614,200	—	3
—	—	10,000	—	724,655	64	—	—	150,545,660	79	12,463,700	—	4
—	—	10,000	—	10,723	42	—	—	158,074,483	—	7,991,050	—	5
5,061	16	88,712	72	15,807,339	33	—	—	110,192,343	53	9,911,250	—	6
17,400	—	30,000	—	254,817	98	—	—	82,120,124	95	7,929,190	—	7
—	—	54,019	05	63,595	47	—	—	73,340,079	24	17,591,600	—	8
—	—	40,170	50	1,943,040	80	—	—	70,674,790	47	11,964,780	42	9
—	—	1	—	543,070	41	—	—	62,722,740	13	2,963,500	—	10
—	—	50,421	—	126,088	56	—	—	52,142,834	90	14,983,254	27	11
—	—	49,988	—	1,555,045	12	—	—	50,625,993	71	10,471,500	—	12
—	—	53,092	—	289,092	57	—	—	24,888,749	77	8,342,900	—	13
—	—	39,069	16	1,309	23	—	—	11,612,563	55	1,776,200	—	14
—	—	35,539	30	79,399	47	—	—	8,402,205	38	1,614,200	—	15
—	—	60,617	15	44,931	93	—	—	9,300,584	23	2,326,000	—	16
—	—	36,634	65	69,277	42	—	—	6,018,921	22	535,000	—	17
—	—	33,519	25	73,500	82	—	—	4,791,409	46	974,500	—	18
—	—	5,007	80	26,110	97	—	—	28,961,582	55	—	—	19
302,687	02	788,071	08	34,475,329	03	6,407,786	61	2,573,295,540	10	321,878,870	35	20
299,544	23	760,082	63	31,390,935	30	5,669,808	43	2,495,657,211	17	312,480,946	65	21
878,459	29	423,968	13	19,043,572	31	5,996,321	84	1,543,538,097	95	209,878,464	26	22

**Taulu 2. (Jatk.). Yksityispankkien
Kredit-**

	1	2	3	4			
	Pankin nimi.	Osake-pääoma.	Vararahastot.	Eläkerahasto.			
1	Kansallis-Osake-Pankki	22,000,000	—	32,200,000	—	1,754,295	15
2	Suomen Yhdyspankki	36,000,000	—	22,200,000	—	1,272,058	09
3	Pohjoismaiden Osakepankki kauppaa ja teollisuutta varten	25,000,000	—	30,000,000	—	1,298,951	19
4	Waasan Osake Pankki.....	10,000,000	—	10,300,000	—	550,414	41
5	Privatbanken i Helsingfors, Aktie- bolag	25,000,000	—	7,300,000	—	291,894	29
6	Turun Osakepankki	10,000,000	—	8,800,000	—	—	—
7	Uudenmaan Osakepankki	12,000,000	—	2,987,998	—	129,269	70
8	Suomen Kauppapankki, Osakeyhtiö..	6,000,000	—	2,375,675	70	—	—
9	Landtmannabanken, Aktiebolag	6,000,000	—	1,100,302	20	—	—
10	Helsingin Osakepankki	10,000,000	—	4,100,000	—	—	—
11	Tampereen Osake-Pankki	4,500,000	—	1,475,000	—	155,625	—
12	Länsi-Suomen Osake-Pankki.....	5,000,000	—	910,000	—	—	—
13	Savo-Karjalan Osake-Pankki	6,000,000	—	200,000	—	—	—
14	Luotto-Pankki, Osakeyhtiö	3,000,000	—	—	—	—	—
15	Liikepankki, Osakeyhtiö	3,000,000	—	—	—	—	—
16	Suomen Maatalous-Osake-Pankki....	4,916,972	50	—	—	—	—
17	Pohjolan Osake-Pankki	3,000,000	—	—	—	—	—
18	Suomen Käsityöläis-Osakepankki....	2,000,000	—	—	—	—	—
19	Säästöpankkien Keskus-Osake-Pankki	2,500,000	—	193,073	22	—	—
20	Yhteensä Smk	193,916,972	50	124,142,049	12	5,452,507	83
21	Joulukuu 1917	189,550,142	18	130,306,775	90	5,459,967	83
22	Tammikuu 1917	119,335,507	—	69,442,562	77	3,788,125	28

tila tammikuun lopussa 1918.

puoli.

5		6		7		8		9		
Käyttämättömät voittovaroja.		Talletustili.		Säästö-kassatili.		Jokseva tili.		Postilähetyk- seleitä.		
4,872,747	86	352,155,913	52	39,840,933	93	81,996,908	78	18,303,544	48	1
6,688,024	12	309,978,334	49	—	—	87,472,664	05	10,231,499	94	2
6,471,132	11	275,918,605	61	11,603,311	92	78,915,122	39	9,267,701	13	3
1,698,412	04	87,647,733	12	13,565,105	81	15,580,447	10	2,001,919	12	4
3,438,109	82	43,571,204	65	37,558,155	75	19,189,492	16	1,129,693	43	5
493,649	92	55,878,796	46	11,770,213	34	9,943,859	57	817,008	87	6
1,137,904	89	39,314,680	43	11,809,833	96	7,358,513	51	499,767	68	7
729,892	25	40,377,933	14	4,047,074	45	12,765,722	15	907,622	13	8
476,162	05	42,264,117	35	9,738,693	54	7,369,716	56	898,285	18	9
1,358,166	94	23,305,105	22	4,388,393	51	6,300,132	41	847,978	15	10
716,181	80	34,564,523	27	2,766,666	51	3,977,784	84	1,045,572	33	11
451,492	04	36,748,439	21	494,362	42	4,592,136	92	1,034,922	79	12
232,290	96	10,705,008	26	288,203	29	6,338,257	61	568,113	38	13
—	—	4,597,555	82	190,336	72	2,097,998	80	330,343	29	14
104,872	41	2,795,970	—	953,431	04	925,899	40	144,115	15	15
61,233	04	3,217,685	64	—	—	380,789	93	229,766	76	16
—	—	189,165	—	588,374	70	1,123,431	62	1,059,123	42	17
—	—	634,410	02	496,907	53	306,820	73	132,435	08	18
120,623	38	23,343,112	36	—	—	139,123	74	371,657	74	19
29,050,895	63	1,387,208,293	57	150,100,018	42	347,274,822	27	49,821,070	05	20
31,022,577	65	1,325,005,469	87	140,152,014	23	347,472,307	22	49,232,535	07	21
26,872,345	66	873,428,631	86	89,235,511	92	168,767,110	82	27,263,832	53	22

**Taulu 2. (Jatk.). Yksityispankkien
Kredit-**

Pankin nimi.	10		11		12	
	Kirjeenvaihtajia.				Rediskontattuja vekseleitä.	
	Ulkomaisia.		Kotimaisia.			
1 Kansallis-Osake-Pankki	5,689,115	51	38,980,056	46	—	—
2 Suomen Yhdyspankki	26,581,072	30	33,891,346	11	—	—
3 Pohjoismaiden Osakepankki kauppaa ja teollisuutta varten	23,075,711	88	35,311,523	83	—	—
4 Waasan Osake Pankki	2,355,725	30	5,331,133	36	—	—
5 Privatbanken i Helsingfors, Aktiebolag ..	17,902,712	52	1,940,152	77	—	—
6 Turun Osakepankki	302,209	11	9,231,792	87	—	—
7 Uudenmaan Osakepankki	1,597,835	77	4,327,230	69	—	—
8 Suomen Kauppapankki, Osakeyhtiö	708,846	77	4,543,882	19	—	—
9 Landtmannabanken, Aktiebolag	262,186	20	1,868,959	43	—	—
10 Helsingin Osakepankki	1,271,990	25	5,341,002	92	—	—
11 Tampereen Osake-Pankki	18,596	13	2,330,555	04	—	—
12 Länsi-Suomen Osake-Pankki	3,958	23	847,036	81	—	—
13 Savo-Karjalan Osake-Pankki	76	67	250,163	60	—	—
14 Luotto-Pankki, Osakeyhtiö	—	—	1,280,759	14	—	—
15 Liikepankki, Osakeyhtiö	—	—	404,881	85	—	—
16 Suomen Maatalous-Osake-Pankki	—	—	410,015	45	—	—
17 Pohjolan Osake-Pankki	—	—	119	85	—	—
18 Suomen Käsityöläis-Osakepankki	—	—	32,502	01	—	—
19 Säästöpankkien Keskus-Osake-Pankki	—	—	2,249,320	49	—	—
20 Yhteensä Smk	79,770,036	64	148,572,434	87	—	—
21 Joulukuu 1917	75,574,818	02	153,437,240	12	—	—
22 Tammikuu 1917	56,083,796	09	71,551,693	97	—	—

1) Tästä Smk. 12,524,300: 30 Hypoteekkosaston tili.

2) Tästä Smk. 1,000,000: — rakennusrahasto.

tila tammikuun lopussa 1918.

puoli.

13		14		15		16		17		18		19		
Lainoja.				Nostamattomia osinkoja.		Korkoja ja provisioineja.		Erinäisiä tilejä.		Perittäviksi jätetyistä vekseleistä saatua.		Koko kreditpuoli.		
Pankkikiinteistöjä vastaan.		Muita.												
—	—	—	—	16,216	—	1,058,631	86	22,112,461	20	1,050,969	04	622,031,793	79	1
—	—	—	—	34,603	31	3,934,625	44	3,791,940	37	492,714	99	542,568,883	21	2
—	—	—	—	123,609	70	2,828,697	79	4,105,637	77	359,790	90	504,279,796	22	3
—	—	—	—	3,249	—	550,538	18	716,734	21	244,249	14	150,545,660	79	4
—	—	—	—	7,725	—	729,123	33	15,139	58	1,079	70	158,074,483	—	5
—	—	—	—	3,824	80	603,069	60	2,320,566	08	27,347	91	110,192,343	53	6
—	—	—	—	12,171	11	846,647	46	74,082	50	24,189	25	82,120,124	95	7
273,006	13	—	—	20,524	25	514,313	33	47,410	61	28,176	14	73,340,079	24	8
—	—	—	—	10,498	70	484,522	45	160,911	78	40,430	03	70,674,790	47	9
172,661	61	4,000,000	—	1,895	43	425,105	27	1,210,303	42	—	—	62,722,740	13	10
62,010	84	—	—	2,161	—	408,889	38	71,212	93	48,055	83	52,142,334	90	11
—	—	—	—	15,898	74	280,060	46	237,074	58	10,611	51	50,625,993	71	12
64,918	75	—	—	—	—	83,598	01	116,218	52	41,895	72	24,888,749	77	13
—	—	—	—	—	—	76,863	08	38,706	70	—	—	11,612,563	55	14
—	—	—	—	—	—	69,998	93	932	50	2,104	10	8,402,205	38	15
—	—	—	—	—	—	56,960	57	2,553	08	24,607	26	9,300,584	23	16
—	—	—	—	—	—	37,915	72	20,790	91	—	—	6,018,921	22	17
—	—	—	—	—	—	45,553	67	642,780	42	—	—	4,791,409	46	18
—	—	—	—	9,819	18	1,602	28	33,250	16	—	—	28,961,582	55	19
572,597	33	4,000,000	—	262,196	22	13,036,716	81	35,718,707	32	2,396,221	52	2,573,295,540	10	20
572,597	33	4,000,000	—	275,297	49	10,307,563	31	30,332,019	97	2,955,884	98	2,495,657,211	17	21
1,030,794	65	82,322	13	196,555	11	9,251,645	75	23,980,592	46	3,226,570	—	1,543,538,097	95	22

Taulu 3. Yksityispankkien protestatut vekselit sekä lainhausta

1 Pankin nimi.	2 3 4 5 6 7 8 9 Protestattuja vekseleitä.									
	Kotimaisia.				Ulkomaisia.					
	Kuukauden kuluessa protestattu.		Kuukauden lopussa jällellä maksamatta.		Kuukauden kuluessa protestattu.		Kuukauden lopussa jällellä maksamatta.			
	Kpl.	Smc.	Kpl.	Smc.	Kpl.	Smc.	Kpl.	Smc.		
Kansallis-Osake-Pankki	8	3,710	—	24	50,693	40	—	—	—	—
Suomen Yhdyspankki	2	1,400	—	29	8,794	46	—	—	—	—
Pohjoismaiden Osakepankki, kauppaa ja teollisuutta varten	6	3,975	—	16	9,635	33	—	—	—	—
Waasan Osake Pankki	3	4,649	50	1	175	—	—	—	—	—
Privatbanken i Helsingfors, Aktiebolag	—	—	—	—	—	—	—	—	—	—
Turun Osakepankki	—	—	—	—	—	—	—	—	—	—
Uudenmaan Osakepankki	—	—	—	3	1,450	—	—	—	—	—
Suomen Kauppapankki, Osake- yhtiö	—	—	—	—	—	—	—	—	—	—
Landtmannabanken, Aktiebolag	—	—	—	—	—	—	—	—	—	—
Helsingin Osakepankki	—	—	—	—	—	—	—	—	—	—
Tampereen Osake-Pankki	6	7,005	—	1	350	—	—	—	—	—
Länsi-Suomen Osake-Pankki ..	4	1,800	—	4	2,632	42	—	—	—	—
Savo-Karjalan Osake-Pankki ..	—	—	—	—	—	—	—	—	—	—
Luotto-Pankki, Osakeyhtiö	—	—	—	—	—	—	—	—	—	—
Liikepankki, Osakeyhtiö	1	3,185	—	1	3,185	—	—	—	—	—
Suom. Maatalous-Osake-Pankki	—	—	—	—	—	—	—	—	—	—
Pohjolan Osake-Pankki	—	—	—	—	—	—	—	—	—	—
Suom. Käsityöläis-Osakepankki	—	—	—	—	—	—	—	—	—	—
Säästöpankkien Keskus-Osake- Pankki	—	—	—	—	—	—	—	—	—	—
Yhteensä	30	25,724	50	79	76,915	61	—	—	—	—
Joulukuu 1917	37	66,819	98	85	119,306	42	—	—	—	—
Tammikuu 1917	22	20,604	24	141	161,996	05	—	—	2	2,306

ja konkurssista riippuvat saatavat tammikuulla vuonna 1918.

Pankin nimi.	10	11	12	13	14	15	16	17				
	Lainhausta ja konkurssista riippuvia.											
	Vekseleitä.				Muita saatavia.							
	Kuukauden kuluessa toimenpiteen alaisiksi joutuneita.		Kuukauden lopussa selvittämättä olevia.		Kuukauden kuluessa toimenpiteen alaisiksi joutuneita.		Kuukauden lopussa selvittämättä olevia.					
Kpl.	Smc.	Kpl.	Smc.	Kpl.	Smc.	Kpl.	Smc.	Kpl.	Smc.			
Kansallis-Osake-Pankki	1	300	—	20	50,494	81	—	—	—	11	110,781	60
Suomen Yhdyspankki	—	—	—	29	8,794	46	—	—	—	—	—	—
Pohjoismaiden Osakepankki kauppaa ja teollisuutta varten	1	400	—	10	5,460	33	—	—	—	1	16,902	79
Waasan Osake Pankki	—	—	—	—	—	—	—	—	—	—	—	—
Privatbanken i Helsingfors, Aktiebolag	—	—	—	—	—	—	—	—	—	—	—	—
Turun Osakepankki	—	—	—	7	2,321	71	—	—	—	—	—	—
Uudenmaan Osakepankki	—	—	—	3	1,450	—	—	—	—	—	—	—
Suomen Kauppapankki, Osake- yhtiö	—	—	—	—	—	—	—	—	—	—	—	—
Landtmannabanken, Aktiebolag	—	—	—	—	—	—	—	—	—	—	—	—
Helsingin Osakepankki	—	—	—	—	—	—	—	—	—	—	—	—
Tampereen Osake-Pankki	—	—	—	1	350	—	—	—	—	—	—	—
Länsi-Suomen Osake-Pankki ..	3	700	—	4	2,632	42	—	—	—	—	—	—
Savo-Karjalan Osake-Pankki ..	—	—	—	—	—	—	—	—	—	—	—	—
Luotto-Pankki, Osakeyhtiö ..	—	—	—	—	—	—	—	—	—	—	—	—
Liikepankki, Osakeyhtiö	1	3,185	—	1	3,185	—	—	—	—	—	—	—
Suom. Maatalous-Osake-Pankki	—	—	—	—	—	—	—	—	—	—	—	—
Pohjolan Osake-Pankki	—	—	—	—	—	—	—	—	—	—	—	—
Suom. Käsityöläis-Osakepankki	—	—	—	—	—	—	—	—	—	—	—	—
Säästöpankkien Keskus-Osake- Pankki	—	—	—	—	—	—	—	—	—	—	—	—
Yhteensä	6	4,585	—	75	74,688	73	—	—	—	12	127,684	39
Joulukuu 1917	5	1,450	—	76	90,120	04	1	575	21	15	144,681	35
Tammikuu 1917	1	500	—	148	171,779	03	3	680	—	24	559,861	52

Taulu 4. Hypoteekkilaitosten tila tammikuun lopussa 1918.

Debet puoli.

1	2	3	4	5	6	7	8	9
Laitoksen nimi.	Kassa.	Ulkomaisia kirjeenvaihtajia.	Lainoja.	Kotimaisia kirjeenvaihtajia.	Obligatitit.	Osaatteita.	Pankkitalletuksia.	Korkolippuja.
Suomen Hypoteekkiyhdistys ¹⁾	—	—	—	—	—	—	—	—
Osakeyhtiö Suomen Kaupunkien Hypoteekikassa.....	185,625 64	2,515,783 88	85,680,267 26	—	4,387,000	10,000	2,100,322 29	—
Suomen Kiinteistöpankki, Osa- keyhtiö..... ²⁾	—	—	—	—	—	—	—	—
Osakeyhtiö Maakiinteistö- pankki.....	—	—	5,777,655 49	510,821 89	—	—	1,700,000	—
Suomen kaupunki- ja maalais- kuntien keskuslainakassa, Osakeyhtiö.....	174 20	—	9,049,877 44	—	—	—	19,000	—
Brändö-Hertonäs Fastighets- bank, Aktiebolag.....	—	—	461,500	624,317 21	—	—	1,000,000	—
Suomen Yhdyspankki, Hypo- teekiosasto.....	—	292,245 96	26,161,018 51	—	4,785,277 78	—	—	—
Pohjoismaiden Osakepankki kauppaa ja teollisuutta var- ten, Hypoteekkiostasto.....	—	—	20,856,064 29	—	—	—	—	—
Kansallisen-Osake-Pankki, Hypo- teekkiostasto.....	—	—	14,617,700 70	—	—	—	—	—
Yhteensä Smk	185,799 84	2,808,029 84	162,604,078 69	1,135,139 10	9,182,277 78	10,000	4,810,322 29	—
Joulukuun 1917 ³⁾	347,322 90	5,097,959 98	293,191,572 21	2,953,624 22	12,492,120 74	1,020,000	6,851,223 31	—
Tammikuun 1918.....	310,368 35	643,515 12	179,613,602 76	3,383,150 31	3,886,295 56	15,000	2,679,322 29	—

¹⁾ Ilmoitus Suomen Hypoteekkiyhdistyksen tilasta annetaan ainoastaan puolivuosittein. — ²⁾ Tietoja puuttuu. — ³⁾ Joulukuun summiin sisältyy ilmoitus myös Suomen Hypoteekkiyhdistyksen ja Kiinteistöpankin tilasta.

Taulu 4. (Jatk.). Hypoteekkilaitosten tila tammikuun lopussa 1918.

Debet puoli.

Laitoksen nimi.	10	11	12	13	14	15	16	17	18
	Palkkauksia.	Muita kulun-keja.	Korkoja obligatsioni-lainoista.	Korkoja muista lainoista.	Obligationsilainain kustannuksia.	Kiinteistöjä.	Irttaimistoa.	Erinäisiä titejä.	Yhteensä.
Suomen Hypoteekkiyhdistys ¹⁾	—	—	—	—	—	—	—	—	—
Osakeyhtiö Suomen Kaupunkien Hypoteekikassa.....	17,432 49	5,541 33	725,086 25	—	1,106,621 48	—	5,000 —	8,161,272 54	99,849,953 16
Suomen Kiinteistöpankki, Osakeyhtiö	²⁾ —	—	—	—	—	—	—	—	—
Osakeyhtiö Maakünsteistöpankki.....	—	669 80	100,000 —	—	111,795 98	—	—	—	8,200,943 16
Suomen kaupunki- ja maalaiskuntien keskuslainakassa, Osakeyhtiö.....	800 50	135 70	—	—	—	—	1,000 —	161,654 82	9,252,642 66
Brändö-Hertonäs Fastighetsbank, Aktiebolag.....	150 —	1,851 —	—	—	—	—	—	—	2,087,818 21
Suomen Yhdyspankki, Hypoteekkosasto	—	—	—	—	645,331 63	—	—	318,871 97	82,212,740 85
Pohjoismaiden Osakepankki kaupaa ja teollisuutta varten. Hypoteekkosasto	—	—	—	—	—	—	—	667,487 23	21,523,551 52
Kansallis-Osake-Pankki, Hypoteekkosasto	—	2,458 60	—	—	—	—	—	12,524,300 30	27,144,459 60
Yhteensä Smk	18,382 99	10,656 43	825,086 25	—	1,863,749 09	—	6,000 —	16,833,586 86	200,252,109 16
Joulukuu 1917 ³⁾	—	—	⁴⁾ 3,453,469 28	—	2,264,026 90	1,050,000 —	17,000 —	12,782,986 37	341,526,239 91
Tammikuu 1917	11,471 54	3,218 64	469,490 02	5,589 74	1,735,568 98	250,000 —	7,649 90	20,493,175 35	213,507,418 56

¹⁾ Ilmoitus Suomen Hypoteekkiyhdistyksen tilasta annetaan ainoastaan puolivuosittein. — ²⁾ Tietoja puuttuu. — ³⁾ Joulukuun summiin sisältyy ilmoitus myös Suomen Hypoteekkiyhdistyksen ja Kiinteistöpankin tilasta. — ⁴⁾ Siirtyviä vuotuismaksuja ja korkoja.

Taulu 4. (Jatk.). Hypoteekkilaitosten tila tammikuun lopussa 1918.

Kredit puoli.

1 Laitoksen nimi.	2 Osakepääoma.	3 Vararahastot.	4 Eläkerahasto.	5 Käytännöllisiä voittovaroja.	6 Liikkeessä olevia obligatsioneja.	7 Lainoja.
Suomen Hypoteekkiyhdistys ¹⁾	—	—	—	—	—	—
Osakeyhtiö Suomen Kaupunkien Hypoteekikassa	7,000,000	1,780,219	34,440	497,907	80,184,000	3,030,198
Suomen Kiinteistöpankki, Osakeyhtiö	*) —	—	—	—	—	—
Osakeyhtiö Maakiinteistöpankki	2,000,000	—	—	118,140	5,970,000	—
Suomen kaupunki- ja maalaiskuntien keskuslainakassa, Osakeyhtiö	1,330,000	92,388	—	48,375	7,588,500	—
Brändö-Hertonäs Fastighetsbank, Aktiebolag	2,000,000	—	—	—	—	—
Suomen Yhdyspankki, Hypoteekki-osasto	—	280,985	—	—	28,168,344	—
Pohjoismaiden Osakepankki kauppa- ja teollisuutta varten, Hypoteekki-osasto	—	—	—	—	17,902,000	—
Kansallisen Osake-Pankki, Hypoteekki-osasto	—	—	—	—	26,676,600	—
Yhteensä Smk	12,330,000	2,153,593	34,440	684,423	166,439,444	3,030,198
Joulukuun 1917 *)	19,880,000	10,211,321	307,306	1,478,254	279,264,580	3,361,952
Tammikuun 1917	13,380,000	3,314,128	29,752	1,577,272	175,710,608	1,640,833

¹⁾ Ilmoitus Suomen Hypoteekkiyhdistyksen tilaasta annetaan ainoastaan puolivuosittein. — *) Tietoja puuttuu. — *) Joulukuun summiin sisältyy ilmoitus myös Suomen Hypoteekkiyhdistyksen ja Kiinteistöpankin tilasta.

Taulu 4. (Jatk.). Hypoteekkilaitosten tila tammikuun lopussa 1918.

Kredit puoli.

Laitoksen nimi.	S	9	10	11	12	13
	Talletuksia.	Nostamattomia osinkoja.	Vuotuismaksuja.	Erinäisiä tilejä.	Pankin tili.	Yhteensä.
Suomen Hypoteekkiyhdistys ¹⁾	—	—	—	—	—	—
Osakeyhtiö Suomen Kaupunkien Hypoteekki-kassa	—	280	201,283 06	7,121,624 06	—	99,849,953 16
Suomen Kiinteistöpankki, Osakeyhtiö ²⁾	—	—	—	—	—	—
Osakeyhtiö Maakiinteistöpankki.....	—	—	—	112,802 86	—	8,200,943 16
Suomen kaupunki- ja maalaiskuntien keskuslaina-kassa, Osakeyhtiö.....	—	—	—	228,379 —	—	9,232,642 66
Brändö-Hertonäs Fastighetsbank, Aktiebank	—	—	—	87,818 21	—	2,087,818 21
Suomen Yhdyspankki, Hypoteekki-osasto.....	—	—	—	977,176 43	2,786,285 09	82,212,740 83
Pohjoismaiden Osakepankki kauppa- ja teolli-suutta varten, Hypoteekki-osasto.....	—	—	—	—	3,621,551 52	21,523,551 52
Kansalliset Osake-Pankki, Hypoteekki-osasto.....	—	—	—	467,859 60	—	27,144,459 60
Yhteensä Smk	—	280	201,283 06	8,990,660 10	6,407,786 61	200,252,109 10
Joulukuun 1917 ³⁾	6,149,617 53	41,478 —	8,376,875 49	6,815,045 40	5,669,808 43	341,526,239 91
Tammikuu 1917.....	3,851,485 20	3,632 —	191,142 29	7,862,242 16	5,996,321 84	213,507,418 56

¹⁾ Ilmoitus Suomen Hypoteekkiyhdistyksen tilasta annetaan ainoastaan puolivuosittein. — ²⁾ Tietoja puuttuu. — ³⁾ Joulukuun summin sisältyy ilmoitus myös Suomen Hypoteekkiyhdistyksen ja Kiinteistöpankin tilasta.

Taulu 5. Postisäästöpankin liike tammikuulla vuonna 1918.

1	2		3		4		5		6		7		8		9	
	Säästökirjoja.		Knoletettua.		Luku.		Säästöpankoja.		Luku.		Säästöottoja.		Luku.		Lisäys (+) tai vähennys (-)	
	Uusia avattu.															
1918 tammikuulla:																
Kaupungeissa	888		857		4,390		787,410		1,308		285,392		15		8,082	+ 502,017
Maaseudulla	1,580		542		6,868		1,271,070		1,365		382,898		53		5,503	+ 938,171
Koko maassa	2,418		890		11,258		2,008,480		2,673		568,290		68		8,585	+ 1,440,189
1917 tammikuulla																
Pankin toiminnan alusta vuonna 1887 tammikuun loppuun 1918	2,286		755		10,708		1,168,083		2,469		376,478		76		8,239	+ 786,604
	286,899		285,534		1,566,125		1) 89,563,888		548,169		64,648,549		87		+1,017,956	+24,915,338

1) Tähän yhteenlaskettu kasvaneet nostamattomat korot vuosilta 1887—1916.

SUOMEN VIRALLINEN TILASTO.

VII.

D.

PANKKI-TILASTO.

SUOMEN PANKKI, YKSITYISPANKIT, HYPOTEEKKILAITOKSET,
POSTISÄÄSTÖPANKKI JA SÄÄSTÖPANKIT.

HELMIKUU 1918.

JULKAISSUT SUOMEN SENAATIN VALTIOVARAINTOIMITUSKUNTA.



HELSINGISSÄ, 1918.

SUOMEN SENAATIN KIRJAPAINOSSA.

Taulu 1 a) Suomen Pankin

1	2	3	4
Varoja.			
<i>Setelinannon vakuutena olevaa arvoainetta:</i>			
Metallikassa:			
rahaksi lyötyä kultaa: Suomen.....	28,511,410	—	
» » » Venäjän ja ulkomaan	13,592,658	55	
rahaksi lyömätöntä kultaa	530,296	29	
kultaa rahapajassa	—	—	¹⁾ 42,634,364 84
Suomen hopearahaa	983,231	50	
Pankkiseteleitä ja korkolippuja ulkomaan rahassa	15,136,463	21	
Obligatsioneja ulkomaan rahassa	434,423,395	05	
Konttokurantteja ulkomaalla.....	455,494,221	86	
Valtiovaraston sitoumuksia	38,652,902	30	
Salkussa olevia vekseleitä ulkomaan rahassa	362,141	63	²⁾ 945,057,355 55
(Yhteensä Smk 987,691,720: 39).			
<i>Muita varoja:</i>			
Salkussa olevia vekseleitä Suomen rahassa.....	40,442,526	72	
Hypoteekkilainoja	6,019,236	74	
Kassakreditiiveja	6,228,843	16	³⁾ 52,690,606 62
Rahaksi lyömätöntä hopeaa	7,638	04	
Hopeaa rahapajassa	110,830	44	
Kuparirahaa	36,513	26	
Obligatsioneja Suomen rahassa.....	6,205,835	—	
» Saksassa	10,391,241	99	
Kirjeenvaihtajia Saksassa ja Itävallassa	22,448,297	86	
Vekseleitä ulkomaan rahassa, protestattuja.....	—	—	
» Suomen rahassa, protestattuja	—	—	
Pankkikiinteistöjä	3,466,356	41	
Irtaimistoa	100	—	
Erinäisiä tilejä	8,354	45	⁴⁾ 42,675,167 45
Varoja kaikkiaan Smk			1,083,057,494 46

Tammikuun 15 p:nä Helmikuun 15 p:nä

1918.

1917.

¹⁾ Vastaava luku oli	42,634,414: 42	42,649,957: 67
²⁾ » » »	902,544,284: 51	585,174,501: 96
³⁾ » » »	46,515,601: 69	46,346,759: 13
⁴⁾ » » »	42,638,573: 08	40,822,531: 95

tila 15 p. helmikuuta 1918.

4	5	6	7	8
Velkoja.				
<i>Omia rahasteja ja voittovaroja:</i>				
Kantarahasto	4,715,219	10		
Vararahasto	—	—		
Käyttämättömiä voittovaroja.....	—	—	1)	4,715,219 10
<i>Vaadittaessa maksettavia sitoumuksia:</i>				
Liikkeessä olevia seteleitä.....	858,478,271	—		
» » postilähetyksvekseleitä	2,191,073	49		
» » maksunosot. Pietarin konttoriin	69,919	17		
Varoja pano- ja otto-tilillä:				
valtiovaraston (velkaa)	3,179,162: 28			
muiden.....	212,869,520: 95			
	209,690,358	67		
Konttokurantteja ulkomaalla.....	6,849,881	12		
Valtiollainain vuotuismaksuja varten saatua.....	—	—		
Erinäisiä tilejä	864,192	87		
Perittäviksi jätetyistä vekseleistä saatua	198,629	04	2)	1,078,342,275 36
<i>Setelinanto-oikeus:</i>				
Setelinannon vakuutena olevaa arvoainetta	987,691,720: 39			
Sen lisäksi on pankki oikeutettu antamaan seteleitä.....	200,000,000: —			
	1,187,691,720: 39			
Poistetaan vaadittaessa maksettavat sitoumukset	1,078,342,275: 36			
ja myönnettyistä kassakreditiiveistä nostamatta oleva määrä....	2,762,956: 84			
	1,081,105,232: 20			
Käyttämättä oleva setelinanto-oikeus	Smk 3) 106,586,488: 19			
Velkoja kaikkiaan Smk				1,088,057,494 46

Tammikuun 15 p:nä 1918. Helmikuun 15 p:nä 1917.

1) Vastaava luku oli	4,715,219: 10	100,458,724: 61
2) » » »	1,029,617,654: 60	614,540,026: 10
3) » » »	112,484,788: 67	78,993,004: 46

Taulu 1 b) Suomen pankin

1	2	3	
Varoja.			
<i>Setelinannon vakuutena olevaa arvoainetta:</i>			
Metallikassa:			
rahaksi lyötyä kultaa: Suomen	28,511,410	—	
» » » Venäjän ja ulkomaan	18,592,658	55	
rahaksi lyömätöntä kultaa	580,296	29	
kultaa rahapajassa	—	—	¹⁾ 42,634,364 84
Suomen hopearahaa	955,028	75	
Pankkiseteleitä ja korkolippuja ulkomaan rahassa	15,185,787	94	
Obligatsioneja ulkomaan rahassa	434,423,395	05	
Konttokuranteja ulkomaalla	456,064,391	52	
Valtiovaraston sitoumuksia	79,983,389	58	
Salkussa olevia vekseleitä ulkomaan rahassa	362,141	68	²⁾ 986,914,129 47
(Yhteensä Smk 1,029,548,494: 31).			
<i>Muita varoja:</i>			
Salkussa olevia vekseleitä Suomen rahassa	40,374,945	40	
Hypoteekkilainoja	6,018,236	74	
Kassakreditiivejä	6,291,326	47	³⁾ 52,679,508 61
Rahaksi lyömätöntä hopeaa	7,688	04	
Hopeaa rahapajassa	110,880	44	
Kuparirahaa	24,934	27	
Obligatsioneja Suomen rahassa	6,205,835	—	
» Saksassa	10,391,241	99	
Kirjeenvaihtajia Saksassa ja Itävallassa	22,448,297	86	
Vekseleitä ulkomaan rahassa, protestattuja	—	—	
» Suomen rahassa, protestattuja	—	—	
Pankkikiinteistöjä	3,466,356	41	
Irtaimistoa	100	—	
Erinäisiä tilejä	8,354	45	⁴⁾ 42,663,588 46
Varoja kaikkiaan Smk			1,124,891,591 88

Tammikuun 31 p:nä Helmikuun 28 p:nä

	1918.	1917.
¹⁾ Vastaava luku oli	42,634,364: 84	42,647,262: 84
²⁾ » » »	911,096,908: 75	612,344,438: 75
³⁾ » » »	47,386,832: 20	51,466,148: 09
⁴⁾ » » »	42,676,296: 15	40,913,297: 92

tila 28 p. helmikuuta 1918.

4	5	6
Velkoja.		
<i>Omia rahastoja ja voittovaroja:</i>		
Kantarahasto	4,715,219	10
Vararahasto	—	—
Käyttämättömiä voittovaroja.....	—	—
		1) 4,715,219 10
<i>Vaadittaessa maksettavia sitoumuksia:</i>		
Liikkeessä olevia seteleitä.....	911,544,833	—
» » postilähetysvekseleitä	3,211,800	16
» » maksunosot. Pietarin konttoriin ...	68,117	17
Varoja pano- ja otto-tilillä:		
valtiovaraston (velkaa)	3,166,158: 09	
muiden.....	197,987,184: 14	
	194,820,976	05
Konttokurantteja ulkomaalla.....	6,844,096	18
Valtiolainain vuotuismaksuja varten saatua.....	—	—
Erinäisiä tilejä.....	3,508,650	27
Perittäviksi jätetyistä vekseleistä saatua	178,899	50
		2) 1,120,176,372 28
<i>Setelinanto-oikeus:</i>		
Setelinannon vakuutena olevaa arvoainetta....	1,029,548,494: 31	
Sen lisäksi on pankki oikeutettu antamaan seteleitä.....	200,000,000: —	
	1,229,548,494: 31	
Poistetaan vaadittaessa maksettavat sitoumuk- set	1,120,176,372: 28	
ja myönnettyistä kas- sakreditiiveistä nosta- matta oleva määrä	2,700,473: 53	
	1,122,876,845: 81	
Käyttämättä oleva sete- linanto-oikeus.....	Smk 3) 106,671,648: 50	
Velkoja kaikkiaan Smk		1,124,891,591 88

Tammikuun 31 p:nä Helmikuun 28 p:nä
1918. 1917.

1) Vastaava luku oli	4,715,219: 10	108,057,580: 80
2) » » »	1,039,079,182: 84	644,318,566: 80
3) » » »	111,638,186: 33	77,665,287: 50

Taulu 5. Postisäästöpankin liike helmikuulla vuonna 1918.

1	2		3		4		5		6		7		8		9
	Säästökirjoja.	Säästöpannoja.	Kuollettu.	Luku.	Pääomaa.	Luku.	Pääomaa.	Luku.	Pääomaa.	Luku.	Pääomaa.	Luku.	Pääomaa.	Lisäys (+) tai vähennys (-)	
1918 helmikuulla:															
Kaupungeissa	74		48	727	42,900	541	88,617	94	186	—	45,717	94			
Maaseudulla	283		79	1,494	157,612	659	110,891	35	835	+	46,720	65			
Koko massa	357		127	2,221	200,512	1,200	199,509	29	1,021	+	1,002	71			
1918 tammi—helmikuulla	2,775		1,026	13,479	2,208,992	3,873	767,799	97	9,606	+	1,441,192	03			
1917 helmikuulla	2,327		583	10,831	943,839	2,058	324,430	64	8,773	+	619,418	36			
1917 tammi—helmikuulla	4,613		1,338	21,539	2,106,922	4,527	700,899	40	17,012	+	1,406,022	60			
Pankin toiminnan alusta vuonna 1887 helmikuun loppuun 1918	387,186		285,661	1,568,246	89,764,400	53	549,369	16	1,018,977	+	24,916,341	37			

¹⁾ Tähän yhteenlaskettu kasvaneet nostamattomat korot vuosilta 1887—1916.

Tilastollisia tietoja yksityispankkien ja hypoteekkilaitosten toiminnasta helmi- ja maaliskuun ajalla vuonna 1918 ei voida julaista, kun useimmat pankkikonttorit kapinan aikana ovat olleet suljettuina.

Tietoja säästöpankkien toiminnasta vuoden 1918 ensimmäiseltä vuosineljännekseltä julaistaan vasta toisen vuosineljänneksen päätyttyä.



SUOMEN VIRALLINEN TILASTO.

VII.


D.

PANKKI-TILASTO.

SUOMEN PANKKI, YKSITYISPANKIT, HYPOTEEKKILAITOKSET,
POSTISÄÄSTÖPANKKI JA SÄÄSTÖPANKIT.

MAALISKUU 1918.

JULKAISSUT SUOMEN SENAATIN VALTIOVARAINTOIMITUSKUNTA.



HELSINGISSÄ, 1918.
SUOMEN SENAATIN KIRJAPAINOSSA.

Taulu 1 a) Suomen Pankin

1	2	3	
Varoja.			
<i>Seelinannon vakuutena olevaa arvoainetta:</i>			
Metallikassa:			
rahaksi lyötyä kultaa: Suomen.....	28,511,410	—	
» » » Venäjän ja ulkomaan	13,592,658	55	
rahaksi lyömätöntä kultaa	580,296	29	
kultaa rahapajassa.....	—	—	¹⁾ 42,634,364 84
Suomen hopearahaa	951,870	—	
Pankkiseteleitä ja korkolippuja ulkomaan rahassa	15,187,873	32	
Obligatsioneja ulkomaan rahassa.....	434,423,395	05	
Konttokurantteja ulkomaalla.....	456,054,382	33	
Valtiovaraston sitoumuksia	92,931,816	91	
Salkussa olevia vekseleitä ulkomaan rahassa	362,141	63	²⁾ 999,911,479 24
(Yhteensä Smk 1,042,545,844: 08).			
<i>Muita varoja:</i>			
Salkussa olevia vekseleitä Suomen rahassa.....	40,485,014	75	
Hypoteekkilainoja	6,005,786	74	
Kassakreditiivejä	6,357,947	66	³⁾ 52,848,699 15
Rahaksi lyömätöntä hopeaa	7,638	04	
Hopeaa rahapajassa	110,830	44	
Kuparirahaa	24,623	47	
Obligatsioneja Suomen rahassa.....	6,205,885	—	
» Saksassa	10,391,241	99	
Kirjeenvaihtajia Saksassa ja Itävallassa	22,448,297	86	
Vekseleitä ulkomaan rahassa, protestattuja.....	—	—	
» Suomen rahassa, protestattuja	10,000	—	
Pankkiinteistöjä	3,466,356	41	
Irtaimistoa	100	—	
Erinäisiä tilejä	8,358	45	⁴⁾ 42,673,281 66
Varoja kaikkiaan Smk			1,198,067,824 89

Helmikuun 15 p:nä Maaliskuun 15 p:nä

1918.

1917.

¹⁾ Vastaava luku oli	42,634,364: 84	42,647,262: 84
²⁾ » » »	945,057,355: 55	634,113,637: 53
³⁾ » » »	52,690,606: 62	52,655,117: 66
⁴⁾ » » »	42,675,167: 45	40,826,430: 14

tila 15 p. maaliskuuta 1918.

	4	5		6	
Velkoja.					
<i>Omia rahastoja ja voittovaroja:</i>					
Kantarahasto		4,715,219	10		
Vararahasto		—	—		
Käyttämättömiä voittovaroja.....		—	—	1)	4,715,219 10
<i>Vaadittaessa maksettavia sitoumuksia:</i>					
Liikkeessä olevia seteleitä.....		930,618,854	—		
• • postilähetysvekseleitä		5,803,758	51		
• • maksunosot. Pietarin konttoriin		68,117	17		
Varoja pano- ja otto-tilillä:					
valtiovaraston (velkaa)	4,961,708: 42				
muiden.....	<u>193,139,873: 68</u>	188,178,167	26		
Konttokurantteja ulkomaalla.....		6,843,096	13		
Valtiolainain vuotuismaksuja varten saatua.....		—	—		
Erinäisiä tilejä		1,666,167	07		
Perittäviksi jätetyistä vekseleistä saatua		174,445	65	2)	1,133,352,605 79
<i>Setelinanto-oikeus:</i>					
Setelinannon vakuutena					
olevaa arvoainetta....	1,042,545,844: 08				
Sen lisäksi on pankki					
oikeutettu antamaan					
seteleitä.....	<u>200,000,000: —</u>	1,242,545,844: 08			
Poistetaan vaadittaessa					
maksettavat sitoumuk-					
set	1,133,352,605: 79				
ja myönnettyistä kas-					
sakreditiiveistä nosta-					
matta oleva määrä....	<u>2,633,852: 34</u>	1,135,986,458: 13			
Käyttämättä oleva sete-					
linanto-oikeus	Smk 3) 106,559,385: 95				
Velkoja kaikkiaan Smk					1,135,067,824 89

Helmikuun 15 p:nä 1918. Maaliskuun 15 p:nä 1917.

1) Vastava luku oli	4,715,219: 10	103,400,369: 02
2) „ „ „	1,078,342,275: 36	666,812,079: 15
3) „ „ „	106,586,488: 19	76,923,862: 13

Taulu 1 b) Suomen pankin

1	2	3	4
Varoja.			
<i>Setelinannon vakuutena olevaa arvoainetta:</i>			
Metallikassa:			
rahaksi lyötyä kultaa: Suomen	28,511,410	—	
» » » Venäjän ja ulkomaan	13,592,658	55	
rahaksi lyömätöntä kultaa	530,296	29	
kultaa rahapajassa	—	—	¹⁾ 42,634,364 84
Suomen hopearahaa	949,401	—	
Pankkiseteleitä ja korkolippuja ulkomaan rahassa	15,189,997	05	
Obligatsioneja ulkomaan rahassa	434,423,395	05	
Konttokuranteja ulkomaalla	456,388,566	30	
Valtiovaraston sitoumuksia	102,400,553	06	
Salkussa olevia vekseleitä ulkomaan rahassa	351,141	63	²⁾ 1,009,703.054 09
(Yhteensä Smk 1,052,337,418: 93).			
<i>Muita varoja:</i>			
Salkussa olevia vekseleitä Suomen rahassa	40,611,476	56	
Hypoteekkilainoja	6,004,336	74	
Kassakreditiivejä	6,374,348	11	³⁾ 52,991,161 41
Rahaksi lyömätöntä hopeaa	7,638	04	
Hopeaa rahapajassa	110,380	44	
Kuparirahaa	24,419	76	
Obligatsioneja Suomen rahassa	6,205,335	—	
» Saksassa	10,391,241	99	
Kirjeenvaihtajia Saksassa ja Itävallassa	22,443,297	86	
Vekseleitä ulkomaan rahassa, protestattuja	—	—	
» Suomen rahassa, protestattuja	10,000	—	
Pankkikiinteistöjä	3,466,356	41	
Irtaimistoa	100	—	
Erinäisiä tilejä	9,358	45	⁴⁾ 42,674,077 95
Varoja kaikkiaan Smk			1,148,002,658 29

Helmikuun 28 p:nä Maaliskuun 31 p:nä

1918.

1917.

¹⁾ Vastaava luku oli	42,634,364: 84	42,641,675: 26
²⁾ » » »	986,914.129: 47	637,435.016: 07
³⁾ » » »	52,679,508: 61	59,426,543: 94
⁴⁾ » » »	42,663,588: 46	41,171,469: 04

Taulu 5. Postisäästöpankin liike maaliskuulla vuonna 1918.

1	2		3		4		5		6		7		8		9
	Säästökirjoja.		Kuoletettua.		Luku.		Säästöpankoja.		Luku.		Säästötöttöjä.		Lisäys (+) tai vähennys (-)		
	Uusia avattu.														
1918 maaliskuulla:															
Kaupungeissa	61	15	505	29,285	—	487	42,486	17	+	18	—	18,251	17		
Maaseudulla	192	15	1,069	113,927	—	529	55,462	25	+	540	+	58,464	75		
Koko maassa	253	30	1,574	143,162	—	1,016	97,948	42	+	558	+	45,218	58		
1918 tammi—maaliskuulla	3,028	1,056	15,053	2,352,154	—	4,889	865,748	39	+	10,164	+	1,486,405	61		
1917 maaliskuulla	2,222	705	11,639	1,027,500	—	2,428	368,446	94	+	9,261	+	659,053	06		
1917 tammi—maaliskuulla	6,385	2,043	33,228	3,134,422	—	6,955	1,069,346	34	+	26,273	+	2,065,075	66		
Pankin toiminnan alusta vuonna 1887 maaliskuun loppuun 1918	387,439	285,691	1,569,320	89,907,562	59	550,385	64,946,007	58	+	1,019,535	+	24,961,554	95		

1) Tähän yhteenlaskettu kasvaneet nostamattomat korot vuosilta 1887—1916.

SUOMEN VIRALLINEN TILASTO.

VII.

D.

PANKKI-TILASTO.

SUOMEN PANKKI, YKSITYISPANKIT, HYPOTEEKKILAITOKSET,
POSTISÄÄSTÖPANKKI JA SÄÄSTÖPANKIT.

HUHTIKUU 1918.

JULKAISSUT SUOMEN SENAATIN VALTIOVARAINTOIMITUSKUNTA.



HELSINGISSÄ, 1918.

SUOMEN SENAATIN KIRJAPAINOSSA.

Taulu 1 a) Suomen Pankin

1	2	3	4
Varoja.			
<i>Setelinannon vakuutena olevaa arvoainetta</i>			
Metallikassa:			
rahaksi lyötyä kultaa: Suomen.....	28,511,410	—	
» » » Venäjän ja ulkomaan	13,592,658	55	
rahaksi lyömätöntä kultaa	530,296	29	
kultaa rahapajassa.....	—	—	1) 42,634,364 84
Suomen hopearahaa	939,271	—	
Pankkiseteleitä ja korkolippuja ulkomaan rahassa	15,114,089	11	
Obligatsioneja ulkomaan rahassa.....	434,423,395	05	
Konttokurantteja ulkomaalla.....	456,885,993	94	
Valtiovaraston sitoumuksia	115,337,469	13	
Salkussa olevia vekseleitä ulkomaan rahassa	356,691	63	2) 1,022,556,909 86
(Yhteensä Smk 1,065,191,274: 70).			
<i>Muita varoja:</i>			
Salkussa olevia vekseleitä Suomen rahassa.....	40,757,861	36	
Hypoteekkilainoja	6,045,936	74	
Kassakreditiivejä	6,469,533	13	3) 53,273,331 23
Rahaksi lyömätöntä hopeaa	7,638	04	
Hopeaa rahapajassa	110,830	44	
Kuparirahaa	23,912	15	
Obligatsioneja Suomen rahassa.....	6,205,835	—	
» Saksassa	10,391,241	99	
Kirjeenvaihtajia Saksassa ja Itävallassa	22,448,297	86	
Vekseleitä ulkomaan rahassa, protestattuja.....	—	—	
» Suomen rahassa, protestattuja	10,000	—	
Pankkikiinteistöjä	3,466,356	41	
Irtaimistoa	100	—	
Erinäisiä tilejä	8,158	45	4) 42,672,370 34
Varoja kaikkiaan Smk			1,161,136,976 27

Maaliskuun 15 p:nä Huhtikuun 14 p:nä

1918.

1917.

1) Vastaava luku oli	42,634,364: 84	42,642,112: 26
2) » » »	999,911,479: 24	684,664,094: 23
3) » » »	52,848,699: 15	40,488,100: 62
4) » » »	42,673,281: 66	41,087,868: 33

Taulu 1 b) Suomen pankin

1	2	3	4
Varoja.			
<i>Setelinannon vakuutena olevaa arvoainetta:</i>			
Metallikassa:			
rahaksi lyötyä kultaa: Suomen	28,511,410	—	
» » » Venäjän ja ulkomaan	13,592,658	55	
rahaksi lyömätöntä kultaa	580,296	29	
kultaa rahapajassa	—	—	¹⁾ 42,634,364 84
Suomen hopearahaa	641,301	75	
Pankkiseteleitä ja korkolippuja ulkomaan rahassa	7 281,058	39	
Obligatsioneja ulkomaan rahassa	434,423,395	05	
Konttokurantteja ulkomaalla	456,488,736	93	
Valtiovaraston sitoumuksia	130,076,364	38	
Salkussa olevia vekseleitä ulkomaan rahassa	268,008	06	²⁾ 1,029,178,864 56
(Yhteensä Smk 1,071,813,229: 40).			
<i>Muita varoja:</i>			
Salkussa olevia vekseleitä Suomen rahassa	40,669,314	38	
Hypoteekkilainoja	6,070,436	74	
Kassakredititvejä	6,512,059	67	³⁾ 53,251,810 79
Rahaksi lyömätöntä hopeaa	7,638	04	
Hopeaa rahapajassa	253,949	88	
Kuparirahaa	19,710	59	
Obligatsioneja Suomen rahassa	6,205,835	—	
» Saksassa	10,391,241	99	
Kirjeenvaihtajia Saksassa ja Itävallassa	22,448,297	86	
Vekseleitä ulkomaan rahassa, protestattuja	—	—	
» Suomen rahassa, protestattuja	10,000	—	
Pankkikiinteistöjä	3,466,356	41	
Irtaimistoa	100	—	
Erinäisiä tilejä	9,105	47	⁴⁾ 42,812,235 24
Varoja kalkkiaan Smk			1,167,877,275 43

Maaliskuun 30 p:nä Huhtikuun 30 p:nä

1918.

1917.

¹⁾ Vastaava luku oli	42,634,364: 84	42,637,921: 13
²⁾ » » »	1,009,703,054: 09	707,299,113: 33
³⁾ » » »	52,991,161: 41	40,823,417: 25
⁴⁾ » » »	42,674,077: 95	41,005,288: 33

tila 30 p. huhtikuuta 1918.

4	5	6	
Velkoja.			
<i>Omia rahastoja ja voittovaroja:</i>			
Kantarahasto	4,715,219	10	
Vararahasto	—	—	
Käyttämättömiä voittovaroja.....	—	—	¹⁾ 4,715,219 10
<i>Vaadittaessa maksettavia sitoumuksia:</i>			
Liikkeessä olevia seteleitä.....	951,428,956	—	
» » postilähetysvekseleitä	15,652,594	42	
» » maksunosot. Pietarin konttoriin....	54,867	17	
Varoja pano- ja otto-tilillä:			
valtiovaraston (velkaa)	15,402,108: 24		
muiden.....	<u>197,661,166: 10</u>	86	
Konttokuranteja ulkomaalla.....	6,809,197	11	
Valtiollainain vuotuismaksuja varten saatua.....	—	—	
Erinäisiä tilejä.....	6,651,328	88	
Perittäviksi jätetyistä vekseleistä saatua	<u>306,054</u>	89	²⁾ 1,163,162,056 33
<i>Setelinanto-oikeus:</i>			
Setelinannon vakuutena			
olevaa arvoainetta....	1,071,813,229: 40		
Sen lisäksi on pankki			
oikeutettu antamaan			
seteleitä.....	<u>200,000,000: —</u>	1,271,813,229: 40	
Poistetaan vaadittaessa			
maksettavat sitoumuk-			
set	1,163,162,056: 33		
ja myönnettyistä kas-			
sakreditiiveistä nosta-			
matta oleva määrä	<u>2,476,740: 33</u>	1,165,638,796: 66	
Käyttämättä oleva sete-			
linanto-oikeus.....	Smk ³⁾ 106,174,482: 74		
Velkoja kaikkiaan Smk			1,167,877,275 48

Maaliskuun 30 p:nä Huhtikuun 30 p:nä

1918.

1917.

¹⁾ Vastaava luku oli	4,715,219: 10	104,008,721: 49
²⁾ » » »	1,143,287,439: 19	727,757,018: 55
³⁾ » » »	106,433,027: 85	88,898,595: 19

Taulu 2. Yksityispankkien

Debet-

1	Pankin nimi.	2		3		4		5	
		K a s -							
		Suomen rahaa.				Venäjän rahaa.			
		Kultarahaa.	Muuta metalli- rahaa ja sete- leitä.			Kultarahaa.	Muuta metalli- rahaa ja sete- leitä.		
1	Kansallis-Osake-Pankki	101,920	—	18,143,090	33	—	—	—	—
2	Suomen Yhdyspankki	216,290	—	9,151,942	68	2,719	92	99,918	18
3	Pohjoismaiden Osakepankki kauppaa ja teollisuutta varten	184,950	—	9,920,401	31	—	—	—	—
4	Waasan Osake Pankki	28,620	—	3,609,110	08	—	—	9,498	94
5	Privatbanken i Helsingfors, Aktie- bolag	24,880	—	3,718,607	46	—	—	—	—
6	Turun Osakepankki	10,890	—	1,879,687	11	—	—	—	—
7	Uudenmaan Osakepankki	6,470	—	3,764,273	87	—	—	1,208	08
8	Suomen Kauppanpankki, Osakeyhtiö..	3,050	—	4,222,149	40	—	—	—	—
9	Landtmannabanken, Aktiebolag	3,200	—	4,109,054	97	5	—	37,558	34
10	Helsingin Osakepankki	—	—	958,420	17	—	—	—	—
11	Tampereen Osake-Pankki	12,060	—	1,747,032	07	—	—	—	—
12	Länsi-Suomen Osake-Pankki	9,210	—	2,100,592	90	27	—	14,285	87
13	Savo-Karjalan Osake-Pankki	—	—	550,529	53	—	—	—	—
14	Luotto-Pankki, Osakeyhtiö	—	—	638,246	62	—	—	—	—
15	Liikepankki, Osakeyhtiö	—	—	66,627	68	—	—	—	—
16	Suomen Mantalous-Osake-Pankki ...	—	—	933,134	38	—	—	—	—
17	Pohjolan Osake-Pankki	—	—	918,737	45	—	—	—	—
18	Suomen Käsityöläis-Osakepankki ...	—	—	364,099	82	—	—	980	—
19	Säästöpankkien Keskus-Osake-Pankki	—	—	67,478	92	—	—	—	—
20	Yhteensä Smk	601,540	—	66,863,216	75	2,751	92	163,449	30
21	Tammikuu 1918	616,620	—	29,590,956	26	5,115	25	221,085	50
22	Huhtikuu 1917	629,410	—	54,576,578	70	45,117	72	7,933,873	22

tila huhtikuun lopussa 1918.

puoli.

6		7		8		9		10		11		12			
Ulkomaan rahaa.				Pano- ja otto- tilillä Suomen Pankissa, juoksevilla tilillä muissa pankeissa.				Postilähetykselleitä.				Sekalaista.		Yhteensä.	
Kultarahaa.		Muuta metalli- rahaa ja sete- leitä.						Suomen Pan- kin.		Yksityispank- kien.					
3,793	89	346,381	92	58,271,299	43	1,849,510	90	5,984,265	50	392,256	39	85,091,518	36	1	
1,321	45	275,768	86	82,513,106	39	2,308,238	55	4,449,027	89	16,323	86	99,034,657	78	2	
799	—	237,704	05	57,799,601	08	111,107	77	2,739,628	62	95,351	91	71,089,543	74	3	
861	50	88,525	90	12,289,439	40	120,750	—	2,267,112	98	1,160,310	87	19,574,229	67	4	
—	—	26,986	62	6,711,978	38	—	—	1,105,508	33	—	—	11,587,960	79	5	
4,330	—	56,804	59	4,351,924	02	—	—	1,292,004	45	—	—	7,596,540	17	6	
24	69	4,922	54	83,680	39	—	—	—	—	—	—	3,860,579	52	7	
290	—	1,430	67	842,202	63	—	—	1,443,239	48	64	13	6,512,426	31	8	
—	—	28,222	99	4,511,425	46	—	—	1,945,173	46	—	—	10,634,640	22	9	
—	—	9,654	99	479,155	20	—	—	1,548,641	14	—	—	2,995,871	50	10	
12	30	7,725	08	1,060,000	—	24,765	—	969,735	01	—	—	3,821,329	46	11	
178	—	434	73	75,290	—	100	—	580,592	73	52,946	74	2,833,657	97	12	
—	—	832	60	527,769	55	—	—	43,973	60	—	—	1,123,105	28	13	
—	—	246	94	—	—	—	—	87,021	07	—	—	725,514	63	14	
—	—	1,274	60	935,000	—	—	—	38,921	45	—	—	1,041,823	73	15	
—	—	—	—	439,470	49	—	—	128,132	01	6,070	—	1,506,806	88	16	
—	—	23,514	92	1,536,111	79	—	—	—	—	—	—	2,478,364	16	17	
—	—	6,899	07	—	—	—	—	112,031	—	—	—	483,509	89	18	
—	—	—	—	4,301,961	67	—	—	30,631	74	—	—	4,400,122	33	19	
11,610	83	1,116,831	07	236,729,415	88	4,413,472	22	24,766,590	46	1,723,323	90	336,392,202	39	20	
6,275	01	3,018,389	68	222,286,324	23	758,900	67	9,929,647	65	161,483	76	266,594,798	01	21	
81,997	21	760,370	76	134,079,525	52	147,429	02	9,779,069	68	1,990,827	49	210,024,199	32	22	

Taulu 2. (Jatk.). Yksityispankkien

Debet-

Pankin nimi.	13		14		15		16	
	Ulkomaisia kirjeenvaihtajia.		Ulkomaisia vekseleitä.		Kotimaisia vekseleitä.		Lainoja.	
1 Kansallis-Osake-Pankki	26,048,925	56	1,078,522	56	108,400,844	10	148,350,806	01
2 Suomen Yhdyspankki	12,438,965	58	694,709	92	93,985,249	92	162,858,526	40
3 Pohjoismaiden Osakepankki kauppaa ja teollisuutta varten	5,705,555	97	820,001	39	49,623,346	47	177,164,516	34
4 Waasan Osake Pankki	1,698,648	51	35,563	63	40,129,779	46	71,340,118	58
5 Privatbanken i Helsingfors, Aktie- bolag	1,116,798	11	40,808	16	3,039,991	36	68,297,395	72
6 Turun Osakepankki	679,219	75	36,109	—	7,659,164	22	34,357,868	47
7 Uudenmaan Osakepankki	2,034,136	76	8,232	03	7,510,466	87	36,334,199	—
8 Suomen Kauppapankki, Osakeyhtiö..	1,145,263	47	50,250	—	11,126,244	08	32,111,378	—
9 Landtmannabanken, Aktiebolag	558,391	13	35,897	12	5,415,962	85	43,289,475	99
10 Helsingin Osakepankki	2,885,268	44	—	—	3,094,711	11	36,607,374	34
11 Tampereen Osake-Pankki	119,047	73	—	—	9,736,769	14	18,201,530	88
12 Länsi-Suomen Osake-Pankki	30,567	23	—	—	6,555,597	66	25,480,610	—
13 Savo-Karjalan Osake-Pankki	—	—	—	—	6,570,775	01	9,179,477	—
14 Luotto-Pankki, Osakeyhtiö	—	—	—	—	1,537,256	67	6,389,321	—
15 Liikepankki, Osakeyhtiö	366,430	48	—	—	1,721,964	66	3,639,250	—
16 Suomen Maatalous-Osake-Pankki ...	—	—	—	—	1,962,919	54	4,099,750	—
17 Pohjolan Osake-Pankki	428,663	90	—	—	1,305,741	27	1,396,290	—
18 Suomen Käsityöläis-Osakepankki....	—	—	—	—	1,408,073	52	2,039,380	—
19 Säästöpankkien Keskus-Osake-Pankki	1,495,000	—	—	—	—	—	13,900,818	14
20 Yhteensä Smk	56,750,882	62	2,299,593	81	355,784,857	86	894,538,585	87
21 Tammikuu 1918	59,296,662	05	1,361,470	06	281,781,358	15	886,651,776	14
22 Huhtikuu 1917	96,651,546	50	1,424,473	07	149,667,039	03	571,399,746	10

tila huhtikuun lopussa 1918.

puoli.

17.		18		19		20		21		22		
Kassakrediitit.		Kotimaisia kirjeenvaihtajia.		Obligatsioneja.								
				Ulkomaan rahassa.				Suomen rahassa.				Osakkeita.
85,796,052	56	147,411,431	55	47,242,993	74	4,981,105	—	6,095,774	50	1,355,087	65	1
37,049,359	93	104,202,632	53	5,830,048	33	38,196,895	27	5,006,965	—	7,665,041	22	2
33,124,193	48	94,694,356	37	25,736,529	01	69,924,183	10	2,988,912	—	1,037,395	88	3
9,859,724	49	18,336,636	65	3,694,470	99	18,566,446	04	—	—	518,334	40	4
5,759,470	47	26,346,764	50	16,383,748	11	24,654,448	33	10,478,197	75	467,802	54	5
7,913,998	94	29,872,102	19	—	—	4,623,710	—	40,140	—	181,931	09	6
5,931,331	56	22,020,537	03	1,661,715	—	1,814,571	—	451,340	—	339,503	28	7
11,516,013	63	8,247,448	04	650,940	97	1,000,000	—	166,040	—	1,300,000	—	8
6,819,032	78	2,985,430	77	1,679,165	—	1,335,810	—	83,000	—	617,130	62	9
2,317,033	88	9,161,564	78	—	—	5,496,160	—	222,170	—	393,198	84	10
10,845,721	54	6,721,898	15	2,075,012	23	570,950	—	—	—	136,445	04	11
7,425,440	54	2,544,952	75	363,891	—	2,585,611	96	15,600	—	675,000	—	12
6,253,212	01	1,585,759	44	—	—	396,000	—	754	—	118,336	94	13
1,490,962	32	1,258,399	62	—	—	—	—	1,800	—	—	—	14
1,229,690	06	400,483	39	—	—	388,750	—	36,000	—	—	—	15
2,133,231	12	—	—	—	—	239,750	—	—	—	9,500	—	16
528,739	85	1,455,594	37	—	—	—	—	—	—	9,050	76	17
639,663	16	257,573	—	—	—	248,768	—	—	—	—	—	18
—	—	438,710	25	5,439,401	88	3,852,177	50	—	—	148,000	—	19
236,632,872	32	477,842,275	38	110,757,910	26	179,375,336	20	25,586,693	25	14,972,828	26	20
224,639,027	63	430,473,232	46	110,544,914	26	179,574,098	70	25,563,292	25	14,960,703	81	21
157,844,248	18	269,641,663	11	128,326,951	23	79,912,004	48	18,176,797	98	6,508,333	77	22

Taulu 2. (Jatk.). Yksityispankkien

Debet-

Pankin nimi.	23		24		25		26	
	Palkkauksia.		Muita kulun- keja.		Korkoja.		Kiintei- Pankkitarkoi- tukseen.	
1 Kansallis-Osake-Pankki	626,073	40	189,056	91	1,820,726	07	8,260,503	78
2 Suomen Yhdyspankki	542,545	77	96,995	47	4,478,360	52	6,565,020	—
3 Pohjoismaiden Osakepankki kauppaa ja teollisuutta varten	328,924	15	162,275	45	2,999,104	79	5 800,000	—
4 Waasan Osake Pankki	211,615	69	143,453	96	764,544	28	2,597,400	—
6 Privatbanken i Helsingfors, Aktie- bolag	77,425	—	27,087	56	1,183,499	81	1,000,000	—
6 Turun Osakepankki	101,284	65	37,919	85	1,139,127	75	3 327,649	53
7 Uudenmaan Osakepankki	66,205	20	16,246	11	1,207,249	85	1,000,000	—
8 Suomen Kauppapankki, Osakeyhtiö..	99,832	46	17,264	06	708,050	59	2,300,000	—
9 Landtmannabanken, Aktiebolag	116,229	08	30,507	50	775,655	64	351,900	—
10 Helsingin Osakepankki	48,648	29	14,618	34	680,978	92	900,000	—
11 Tampereen Osake-Pankki	72,151	09	28,510	70	476,395	69	1,059,000	—
12 Länsi-Suomen Osake-Pankki.....	55,786	64	25,784	63	440,275	33	239,235	92
13 Savo-Karjalan Osake-Pankki.....	33,975	63	5,893	18	94,428	92	240,000	—
14 Luotto-Pankki, Osakeyhtiö	36,639	13	85,414	47	—	—	—	—
15 Liikepankki, Osakeyhtiö	16,666	71	2,574	97	63,036	18	—	—
16 Suomen Maatalous-Osake-Pankki....	30,111	72	83 202	39	66,664	26	22,447	—
17 Pohjolan Osake-Pankki	54,561	83	12,793	62	—	—	—	—
18 Suomen Käsityöläis-Osakepankki....	32 225	—	31,882	45	15 411	72	—	—
19 Säästöpankkien Keskus-Osake-Pankki	11,555	05	4,034	53	4,230	64	—	—
20 Yhteensä Smk	2,502,456	44	1,015,496	15	16,917,746	96	33,663,156	23
21 Tammikuu 1918	772,138	33	502,839	32	14,962,903	12	33,642,448	07
22 Huhtikuu 1917.....	2,064,521	82	833,724	91	12,013,684	16	23,976,773	93

¹⁾ Tästä perustamiskustannuksia Smk 74,233: 70.

²⁾ „ „ „ 72,102: 97.

**Taulu 2. (Jatk.). Yksityispankkien
Kredit-**

	1	2	3	4			
	Pankin nimi.	Osake-pääoma.	Vararahastot.	Osakeantitili.			
1	Kansallis-Osake-Pankki	22,000,000	—	32,200,000	—	—	
2	Suomen Yhdyspankki	36,000,000	—	22,200,000	—	—	
3	Pohjoismaiden Osakepankki kauppaa ja teollisuutta varten	25,000,000	—	30,000,000	—	12,560	
4	Waasan Osake Pankki	10,000,000	—	10,600,000	—	—	
5	Privatbanken i Helsingfors, Aktiebo- lag.....	25,000,000	—	7,300,000	—	—	
6	Turun Osakepankki	10,000,000	—	8,800,000	—	—	
7	Uudenmaan Osakepankki	10,000,000	—	1,875,000	—	3,180,386	
8	Suomen Kauppapankki, Osakeyhtiö	6,000,000	—	2,375,675	70	—	
9	Landtmannabanken, Aktiebolag	6,000,000	—	1,100,302	20	—	
10	Helsingin Osakepankki	10,000,000	—	4,100,000	—	—	
11	Tampereen Osake-Pankki	4,500,000	—	1,475,000	—	—	
12	Länsi-Suomen Osake-Pankki	5,000,000	—	910,000	—	49,850	
13	Savo-Karjalan Osake-Pankki	6,000,000	—	200,000	—	—	
14	Luotto-Pankki, Osakeyhtiö	3,000,000	—	—	—	—	
15	Liikepankki, Osakeyhtiö	3,000,000	—	—	—	—	
16	Suomen Maatalous-Osake-Pankki.....	4,917,648	50	—	—	—	
17	Pohjolan Osake-Pankki	3,000,000	—	—	—	—	
18	Suomen Käsityöläis-Osakepankki.....	2,000,000	—	—	—	—	
19	SäästöpankkienKeskus-Osake-Pankki.....	2,500,000	—	193,073	22	—	
20	Yhteensä Smk	103,917,648	50	123,329,051	12	3,212,246	—
21	Tammikuu 1918	195,916,972	50	124,142,049	12	—	—
22	Huhtikuu 1917.....	186,463,609	50	82,089,011	94	—	—

¹⁾ Tästä Smk 10,000,000: — osoituksia.

tila huhtikuun lopussa 1918.

puoli.

5		6		7		8		9		10		
Eläkerahasto.		Käyttämättömät voittovaroja.		Talletustili.		Säästö-kassatili.		Juokseva tili.		Posti- ja rahavälikassat.		
1,753,810	15	4,872,747	86	359,710,035	79	40,784,097	11	92,241,965	01	44,491,099	21	1
1,266,665	59	6,688,024	12	315,186,783	02	—	—	94,017,981	—	15,928,414	30	2
1,298,951	19	6,471,132	11	280,166,476	94	11,636,560	70	91,629,068	86	19,806,962	51	3
597,664	40	282,900	96	90,787,038	12	14,184,985	17	19,395,976	59	17,389,760	76	4
291,444	29	3,438,109	82	42,672,970	01	37,623,763	10	27,866,386	38	2,818,964	18	5
—	—	493,649	92	56,469,201	16	13,017,780	86	9,818,896	27	1,512,407	83	6
129,269	70	1,137,904	89	38,958,045	67	11,785,032	82	7,631,623	77	1,610,549	26	7
—	—	729,892	25	40,813,528	38	4,122,838	64	13,566,111	75	2,233,079	59	8
—	—	476,162	05	43,420,133	65	9,936,941	97	9,060,109	25	1,710,600	97	9
—	—	1,358,166	94	22,900,049	75	4,404,664	09	6,678,733	98	2,437,888	87	10
155,625	—	716,181	80	34,942,385	16	2,733,833	70	3,924,495	14	1,593,747	51	11
—	—	451,492	04	36,981,617	97	505,525	07	3,855,819	07	535,804	40	12
—	—	232,290	96	10,758,656	81	319,784	67	6,182,066	23	1,014,358	94	13
—	—	—	—	4,643,855	82	214,743	52	1,974,868	07	545,540	59	14
—	—	104,872	41	3,143,470	—	994,395	38	1,484,206	13	189,270	62	15
—	—	61,233	04	3,787,776	64	—	—	993,165	99	364,416	71	16
—	—	—	—	357,545	—	1,429,616	96	1,769,560	41	950,631	04	17
—	—	—	—	652,377	74	508,472	42	1,108,827	95	188,754	97	18
—	—	120,623	38	23,310,496	36	—	—	639,064	48	380,872	52	19
5,493,430	32	27,635,384	55	1,409,662,343	99	154,203,036	18	393,838,926	33	115,243,124	78	20
5,452,507	83	29,050,895	63	1,387,208,293	57	150,100,018	42	347,274,822	27	49,821,070	05	21
4,122,736	31	6,678,163	06	1,002,158,969	85	105,510,914	34	206,681,206	57	27,183,941	22	22

**Taulu 2. (Jatk.). Yksityispankkien
Kredit-**

Pankin nimi.	11		12		13	
	Kirjeenvaihtajia.				Rediskontattuja vekseleitä.	
	Ulkomaisia.		Kotimaisia.			
1 Kansallis-Osake-Pankki	5.303.157	92	39,806,435	49	—	—
2 Suomen Yhdyspankki	26,497,507	47	38,054,165	55	—	—
3 Pohjoismaiden Osakepankki kauppa ja teollisuutta varten	23,468,251	59	64,366,352	15	—	—
4 Waasan Osake Pankki	2,343,012	18	9,907,917	51	9,000,000	—
5 Privatbanken i Helsingfors, Aktiebolag ..	17,757,816	75	4,077,121	17	—	—
6 Turun Osakepankki	527,161	38	9,277,120	61	—	—
7 Uudenmaan Osakepankki	1,407,634	44	5,573,294	66	—	—
8 Suomen Kauppapankki, Osakeyhtiö	708,846	77	5,169,318	81	—	—
9 Landtmannabanken, Aktiebolag	245 333	53	2,758,852	33	—	—
10 Helsingin Osakepankki	905,362	75	6,392,273	99	—	—
11 Tampereen Osake-Pankki	19,475	69	2,751,328	05	—	—
12 Länsi-Suomen Osake-Pankki	3,958	23	907,299	26	—	—
13 Savo-Karjalan Osake-Pankki	76	67	765,605	51	—	—
14 Luotto-Pankki, Osakeyhtiö	—	—	1,006,920	71	—	—
15 Liikepankki, Osakeyhtiö	—	—	—	—	—	—
16 Suomen Maatalous-Osake-Pankki	—	—	10,015	45	—	—
17 Pohjolan Osake-Pankki	—	—	768	30	—	—
18 Suomen Käsityöläis-Osakepankki	—	—	32,091	30	—	—
19 Säästöpankkien Keskus-Osake-Pankki	—	—	2,207,508	12	—	—
20 Yhteensä Smk	70,187,595	37	193,064,388	97	9,000,000	—
21 Tammikuu 1918	79,770,036	64	148,572,434	87	—	—
22 Huhtikuu 1917	54,771,228	02	74,684,440	36	—	—

tila huhtikuun lopussa 1918.

puoli.

14		15		16		17		18		19		20	
Lainoja.				Nostamattomia osinkoja.	Korkoja ja provisioineja.	Erintisiä tilejä.	Perittäviksi jätetyistä vekseleistä saatua.	Koko kreditpuoli.					
Pankkikiinteistöjä vastaan.		Muita.											
—	—	—	—	16,190	—	3,286,472	59	22,456,249	53	1,421,559	63	670,343,820	29
—	—	—	—	34,047	47	5,651,266	01	21,125,647	51	1,032,237	83	583,653,689	87
—	—	—	—	122,910	50	5,172,132	80	4,234,075	20	383,844	91	563,269,279	46
—	—	—	—	569,488	25	1,660,167	16	751,027	11	172,620	01	187,642,558	22
—	—	—	—	7,725	—	1,625,904	38	26,740	66	3,309	39	170,510,255	13
—	—	—	—	3,824	80	1,192,687	44	2,326,067	32	5,581	07	113,444,378	66
—	—	—	—	12,171	11	1,111,599	6	85,902	06	24,677	24	84,523,041	29
273,006	13	—	—	20,506	20	704,339	27	351,049	30	35,474	55	77,103,667	34
—	—	—	—	10,308	42	839,520	64	162,438	96	90,581	34	75,811,285	31
172,661	61	4,000,000	—	1,895	43	627,243	06	1,308,107	93	—	—	65,337,048	45
62,010	84	—	—	2,145	80	697,050	52	452,113	18	25,405	08	54,040,747	47
—	—	—	—	15,544	52	458,846	89	127,054	62	8,351	10	49,810,683	17
64,918	75	—	—	—	—	130,019	74	117,287	54	166,858	95	25,951,874	77
—	—	—	—	—	—	124,430	39	55,021	55	—	—	11,565,380	65
—	—	—	—	—	—	104,986	85	224	35	2,104	10	9,023,529	84
—	—	—	—	—	—	114,456	72	1,922	27	—	—	10,250,635	32
—	—	—	—	—	—	73,630	36	200,038	76	—	—	7,781,790	83
—	—	—	—	—	—	80,893	14	705,645	24	—	—	5,277,067	76
—	—	—	—	9,700	43	22,122	98	341,707	60	—	—	29,725,169	09
572,597	33	4,000,000	—	826,457	93	23,677,795	61	54,828,270	74	3,343,605	20	2,795,065,902	92
572,597	33	4,000,000	—	262,196	22	13,036,716	81	35,718,707	32	2,396,221	52	2,573,295,540	10
928,968	25	1,582,066	37	535,504	04	26,210,054	88	23,818,960	10	3,145,639	68	1,761,515,414	49

1) Tästä Smk. 12,190,161: 70 Hypoteekkiosaston tilillä.

2) Tästä Smk. 1,000,000: — rakennusrahaston varoja.

Taulu 3. Yksityispankkien protestatut vekselit sekä lainhausta

1 Pankin nim.	2 3 4 5 6 7 8 9 Protestattuja vekseleitä.											
	Kotimaisia.						Ulkomaisia.					
	Kuukauden kuluessa protestattu.			Kuukauden lopussa jällellä maksamatta.			Kuukauden kuluessa protestattu.			Kuukauden lopussa jällellä maksamatta.		
	Kpl.	<i>Smf.</i>		Kpl.	<i>Smf.</i>		Kpl.	<i>Smf.</i>		Kpl.	<i>Smf.</i>	
Kansallis-Osake-Pankki	59	122,167	24	86	163,628	32	—	—	—	—	—	—
Suomen Yhdyspankki	18	73,600	—	58	251,871	46	—	—	—	—	—	—
Pohjoismaiden Osakepankki kauppaa ja teollisuutta varten	47	218,975	—	50	219,710	33	—	—	—	—	—	—
Waasan Osake Pankki	2	1,700	—	6	8,075	—	—	—	—	—	—	—
Privatbanken i Helsingfors, Aktiebolag	—	—	—	—	—	—	—	—	—	—	—	—
Turun Osakepankki	—	—	—	—	—	—	—	—	—	—	—	—
Uudenmaan Osakepankki	—	—	—	3	1,450	—	—	—	—	—	—	—
Suomen Kauppapankki, Osake- yhtiö	5	5,675	—	2	675	—	—	—	—	—	—	—
Landtmannabanken, Aktiebolag	4	950	—	11	4,500	—	—	—	—	—	—	—
Helsingin Osakepankki	—	—	—	—	—	—	—	—	—	—	—	—
Tampereen Osake-Pankki	1	1,745	—	2	1,050	—	—	—	—	—	—	—
Länsi-Suomen Osake-Pankki ..	—	—	—	—	—	—	—	—	—	—	—	—
Savo-Karjalan Osake-Pankki ..	—	—	—	—	—	—	—	—	—	—	—	—
Luotto-Pankki, Osakeyhtiö	—	—	—	—	—	—	—	—	—	—	—	—
Liikepankki, Osakeyhtiö	2	2,400	—	3	5,585	—	—	—	—	—	—	—
Suom. Maatalous-Osake-Pankki	—	—	—	—	—	—	—	—	—	—	—	—
Pohjolan Osake-Pankki	—	—	—	—	—	—	—	—	—	—	—	—
Suom. Käsityöläis-Osakepankki	—	—	—	—	—	—	—	—	—	—	—	—
Säästöpankkien Keskus-Osake- Pankki	—	—	—	—	—	—	—	—	—	—	—	—
Yhteensä	138	427,212	24	221	656,545	11	—	—	—	—	—	—
Tammikuu 1918	30	25,724	50	79	76,915	61	—	—	—	—	—	—
Huhtikuu 1917	27	25,154	30	137	130,058	85	—	—	—	—	—	—

ja konkurssista riippuvat saatavat huhtikuulla vuonna 1918.

Pankin nimi.	10	11	12	13	14	15	16	17			
	Lainhausta ja konkurssista riippuvia.										
	Vekseleitä.				Muita saatavia.						
	Kuukauden kuluessa toimenpiteen alaisiksi joutuneita.		Kuukauden lopussa selvittämättä olevia.		Kuukauden kuluessa toimenpiteen alaisiksi joutuneita.		Kuukauden lopussa selvittämättä olevia.				
Kpl.	Smc.	Kpl.	Smc.	Kpl.	Smc.	Kpl.	Smc.				
Kansallis-Osake-Pankki	1	1,500	—	22	55,994	81	—	—	10	108,928	16
Suomen Yhdyspankki	—	—	—	28	8,726	46	—	—	2	258,000	—
Pohjoismaiden Osakepankki kauppaa ja teollisuutta varten	5	10,250	—	14	15,310	33	—	—	1	16,902	79
Waasan Osake Pankki	—	—	—	—	—	—	—	—	—	—	—
Privatbanken i Helsingfors, Aktiebolag	—	—	—	—	—	—	—	—	—	—	—
Turun Osakepankki	—	—	—	7	2,321	71	—	—	—	—	—
Uudenmaan Osakepankki	—	—	—	3	1,450	—	—	—	—	—	—
Suomen Kauppapankki, Osake- yhtiö	—	—	—	—	—	—	—	—	—	—	—
Landtmannabanken, Aktiebolag	—	—	—	—	—	—	—	—	—	—	—
Helsingin Osakepankki	—	—	—	—	—	—	—	—	—	—	—
Tampereen Osake-Pankki	—	—	—	1	350	—	—	—	—	—	—
Länsi-Suomen Osake-Pankki ..	—	—	—	4	2,632	42	—	—	—	—	—
Savo-Karjalan Osake-Pankki ..	—	—	—	—	—	—	—	—	—	—	—
Luotto-Pankki, Osakeyhtiö ..	—	—	—	—	—	—	—	—	—	—	—
Liikepankki, Osakeyhtiö	—	—	—	1	3,185	—	—	—	—	—	—
Suom. Maatalous-Osake-Pankki	—	—	—	—	—	—	—	—	—	—	—
Pohjolan Osake-Pankki	—	—	—	—	—	—	—	—	—	—	—
Suom. Käsityöläis-Osakepankki	—	—	—	—	—	—	—	—	—	—	—
Säästöpankkien Keskus-Osake- Pankki	—	—	—	—	—	—	—	—	—	—	—
Summa	6	11,750	—	80	89,970	73	—	—	13	383,830	95
Tammikuu 1918	6	4,585	—	75	74,688	73	—	—	12	127,684	39
Huhtikuu 1917	3	825	—	127	141,351	54	—	—	21	479,020	98

Taulu 4. Hypoteekkilaitosten tila huhtikuun lopussa 1918.

Debet puoli.

1	2	3	4	5	6	7	8	9
Laitoksen nimi.	Kassa.	Ulkomaisia kirjeenvaihtajia.	Leirioja.	Kotimaisia kirjeenvaihtajia.	Obligatioita.	Osakkeita.	Pankkitalle- tunteja.	Korkolippuja.
Suomen Hypoteekkiyhdistys ¹⁾	—	—	—	—	—	—	—	—
Osakeyhtiö Suomen Kaupunkien Hypoteekikassa.....	145,482 44	2,515,788 88	85,725,863 82	204,249 12	4,387,000 —	10,000 —	1,986,322 29	—
Suomen Kiinteistöpankki, Osakeyhtiö	114,174 11	104,126 83	62,181,931 41	92,194 65	—	5,000 —	15,400 —	—
Osakeyhtiö Maakiinteistöpankki	—	—	5,766,885 49	460,079 24	—	—	1,700,000 —	—
Suomen kaupunki- ja maalaiskuntien keskuslainakassa, Osakeyhtiö	7,294 77	—	9,044,399 06	—	—	—	19,000 —	—
Brändö-Hertonäs Fastighetsbank, Aktiebolag	—	—	461,500 —	626,476 80	—	—	1,000,000 —	—
Suomen Yhdyspankki, Hypoteekiosasto	—	292,245 96	26,503,652 68	—	4,795,277 78	—	—	—
Pohjoismaiden Osakepankki kauppa ja teollisuutta varten, Hypoteekiosasto	—	—	20,822,390 28	—	—	—	—	—
Kansalliset Osake-Pankki, Hypoteekiosasto	—	—	14,987,500 70	—	—	—	—	—
Yhteensä Smk	266,951 32	2,912,156 67	225,444,118 44	1,382,999 81	9,182,277 78	15,000 —	4,720,722 29	—
Tammikuu 1918	135,799 84	2,808,029 84	162,604,078 69	1,135,139 10	9,182,277 78	10,000 —	4,819,322 29	—
Huhtikuu 1917	79,076 71	724,057 96	194,872,337 10	1,982,553 07	9,602,295 56	15,000 —	2,819,322 29	—

¹⁾ Ilmoitus Suomen Hypoteekkiyhdistyksen tilasta annetaan ainoastaan puolivuosittein.

Taulu 4. (Jatk.) Hypoteekkilaitosten tila huhtikuun lopussa 1918.

Debet puoli.

Laitoksen nimi.	10	11	12	13	14	15	16	17	18
Palkkauksia.	Muita kulun-keja.	Korkoja obligatсионilainoista.	Korkoja muista lainoista.	Obligatсионilainain kustannuksia.	Kiinteistöj.	Irtaimiston.	Erinäisiä tiloj.	Yhteensä.	
Suomen Hypoteekkiyhdistys ¹⁾	—	—	—	—	—	—	—	—	—
Osakeyhtiö Suomen Kaupunkien Hypoteekkitikka.....	22,004 32	8,992 90	769,793 75	—	1,106,621 48	—	5,000 —	3,161,235 79	100,048,349 79
Suomen Kiinteistöpankki, Osa- keyhtiö	16,040 —	4,594 66	4,350 —	—	316,980 52	250,000 —	1,000 —	1,155,442 22	64,261,234 40
Osakeyhtiö Maakiinteistö- pankki	2,116 68	5,525 77	144,840 —	—	111,495 98	—	—	—	8,190,943 16
Suomen kaupunki- ja maalais- kuntien keskuslainakassa, Osakeyhtiö	3,433 83	297 50	—	—	—	—	1,000 —	140,799 49	9,216,214 65
Brändö-Hertonäs Fastighets- bank, Aktiebolag	600 —	1,851 —	—	—	—	—	—	—	2,090,427 80
Suomen Yhdyspankki, Hypo- teekkosasto	—	—	—	—	645,331 63	—	—	—	32,236,508 09
Pohjoismaiden Osakepankki kauppaa ja teollisuutta var- ten, Hypoteekkosasto	—	—	—	—	—	—	—	912,666 37	21,735,056 65
Kansallis-Osake-Pankki, Hypo- teekkosasto	—	10,047 20	—	—	—	—	—	12,190,161 70	27,137,709 60
Yhteensä smk	44,194 58	31,309 03	915,933 75	—	2,150,429 61	250,000 —	7,000 —	17,560,305 61	264,916,444 14
Tammikuu 1918	18,352 99	10,656 43	825,086 25	—	1,863,749 09	—	6,000 —	16,833,556 86	200,252,109 16
Huhtikuu 1917	38,506 93	47,596 73	1,176,147 65	2,542 32	2,190,252 95	—	7,240 —	17,916,849 25	231,673,778 52

¹⁾ Ilmoitus Suomen Hypoteekkiyhdistyksen tilasta annetaan ainoastaan puolivuosittain.

Taulu 4. (Jatk.). Hypoteekkilaitosten tila huhtikuun lopussa 1918.
Kredit puoli.

1 Laitoksen nimi.	2 Osakepääoma.	3 Vararahastot.	4 Eläkershasto.	5 Käytännöllisiä voittovaroja.	6 Laikeessa olevia obligatsioneja.	7 Leinoja.
Suomen Hypoteekkiyhdistys ¹⁾	—	—	—	—	—	—
Osakeyhtiö Suomen Kaupunkien Hypoteekikassa	7,000,000	1,780,219 42	34,440 08	497,907 90	80,157,000	3,016,647 61
Suomen Kiinteistöpankki, Osakeyhtiö	7,500,000	3,104,415 40	—	701,494 10	44,928,000	—
Osakeyhtiö Maakiinteistöpankki	2,000,000	—	—	118,140 30	5,960,000	—
Suomen kaupunki- ja maalaiskuntien keskuslainakassa, Osakeyhtiö	1,380,000	92,888 66	—	48,875 —	7,588,500	—
Brändö-Hertonas Fastighetsbank, Aktiebolag	2,000,000	—	—	—	—	—
Suomen Yhdyspankki, Hypoteekki-osasto	—	280,985 38	—	—	28,168,344	—
Pohjoismaiden Osakepankki kauppa- ja teollisuutta varten, Hypoteekki-osasto	—	—	—	—	17,829,000	—
Kansallis-Osake-Pankki, Hypoteekki-osasto	—	—	—	—	26,676,600	—
Yhteensä Smk	19,880,000	5,258,008 81	34,440 08	1,865,917 90	211,255,444	3,016,647 61
Tammikuu 1918	12,380,000	2,153,593 41	34,440 08	664,423 30	166,489,444	3,030,198 64
Huhtikuu 1917	15,380,000	3,513,593 41	29,752 46	559,264 62	184,990,040	2,172,820 13

¹⁾ Ilmoitus Suomen Hypoteekkiyhdistyksen tilasta annetaan ainoastaan puolivuosittein.

Taulu 4. (Jatk.). Hypoteekkilaitosten tila huhtikuun lopussa 1918.
Kredit puoli.

Laitoksen nimi.	8 Talletuksia.	9 Nostamattomia osinkoja.	10 Vuotuismaksuja.	11 Erinäisiä tilejä.	12 Pankin tili.	13 Yhteensä.
Suomen Hypoteekkiyhdistys ¹⁾	—	—	—	—	—	—
Osakeyhtiö Suomen Kaupunkien Hypoteekkiüksä	—	280	435,511,37	7,126,343,41	—	100,048,349,79
Suomen Kiinteistöpankki, Osakeyhtiö	6,755,823,44	1,198	—	1,272,303,46	—	64,261,234,40
Osakeyhtiö Maakiinteistöpankki	—	—	—	112,802,86	—	8,190,943,16
Suomen kaupunki- ja maalaiskuntien keskuslaina- kassa, Osakeyhtiö	—	—	—	206,950,99	—	9,216,214,65
Brändö-Hertonäs Fastighetsbank, Aktiebank	—	—	—	90,427,80	—	2,090,427,30
Suomen Yhdyspankki, Hypoteekkiuosasto	—	—	—	985,202,99	2,801,975,77	32,236,508,09
Pohjoismaiden Osaakepankki kauppa- ja teolli- suutta varten, Hypoteekkiuosasto	—	—	—	47,306,26	3,858,750,39	21,735,056,65
Kansallis-Osaake-Pankki, Hypoteekkiuosasto	—	—	—	461,109,60	—	27,187,709,60
Yhteensä Smk	6,755,823,44	1,478	485,511,37	10,302,447,37	6,660,726,16	264,916,444,14
Tammikuu 1918	—	280	201,283,06	8,990,660,16	6,407,786,61	200,252,109,16
Huhtikuu 1917	5,517,224,58	12,363	1,599,180,31	7,992,847,93	10,056,692,08	251,673,778,52

¹⁾ Ilmoitus Suomen Hypoteekkiyhdistyksen tilasta annetaan ainoastaan puoli vuosittain.

Taulu 5. Postisäästöpankin liike huhtikuulla vuonna 1918.

1	2		3		4		5		6		7		8		9	
	Säästökirjoja.		Säästökirjoja.		Säästöpankoja.		Säästöpankoja.		Säästötalottoja.		Säästötalottoja.		Lisäys (+) tai vähennys (-)		Lisäys (+) tai vähennys (-)	
	Uusia avattu.	Kuolleet.	Luku.	Päättömää.	Luku.	Päättömää.	Luku.	Päättömää.	Luku.	Päättömää.	Luku.	Päättömää.	Luku.	Päättömää.	Luku.	Päättömää.
1918 huhtikuu:																
Kaupungeissa	64	78	681	78,531	765	96,502	57	84	22,971	57						
Maaseudulla	174	10	971	136,623	447	42,131	29	524	94,491	71						
Koko massassa	238	88	1,652	210,154	1,212	138,633	86	440	71,520	14						
1918 tammi—huhtikuulla	3,266	1,139	16,705	2,562,308	6,101	1,004,382	25	10,604	1,557,925	75						
1917 huhtikuulla	2,223	789	10,864	1,223,607	2,552	353,292	24	8,312	870,314	76						
1917 tammi—huhtikuulla	9,058	2,832	44,092	4,358,029	9,507	1,422,688	58	34,585	2,935,390	42						
Pankin toiminnan alusta vuonna 1887 huhtikuun loppuun 1918	387,077	285,774	1,571,572	1,90,117,716	53	65,084,641	44	1,019,975	25,033,075	09						

¹⁾ Tähän yhteenlaskettu kasvaneet nostamatomat korot vuosilta 1887—1916.

SUOMEN VIRALLINEN TILASTO.

VII.


D.

PANKKI-TILASTO.

SUOMEN PANKKI, YKSITYISPANKIT, HYPOTEEKKILAITOKSET,
POSTISÄÄSTÖPANKKI JA SÄÄSTÖPANKIT.

TOUKOKUU 1918.

JULKAISSUT SUOMEN SENAATIN VALTIOVARAINTOIMITUSKUNTA.



HELSINKI 1919.

VALTIONEUVOSTON KIRJAPAINO.

Taulu 1 a) Suomen Pankin

1	2	3	4
Varoja.			
<i>Setelinannon vakuutena olevaa arvoainetta:</i>			
Metallikassa:			
rahaksi lyötyä kultaa: Suomen.....	28,552,180	—	
” ” ” Venäjän ja ulkomaan	13,594,998	03	
rahaksi lyömätöntä kultaa	527,882	83	
kultaa rahapajassa.....	—	—	1) 42,674,960 86
Suomen hopearahaa	647,715	75	
Pankkiseteleitä ja korkolippuja ulkomaan rahassa	4,102,702	03	
Obligatsioneja ulkomaan rahassa.....	434,423,395	05	
Konttokurantteja ulkomaalla.....	456,366,907	27	
Valtiovaraston sitoumuksia	122,311,619	82	
Salkussa olevia vekseleitä ulkomaan rahassa	739,211	54	2) 1,018,591,550 96
(Yhteensä Smk 1,061,266,511: 82).			
<i>Muita varoja:</i>			
Salkussa olevia vekseleitä Suomen rahassa.....	36,880,608	35	
Hypoteekkilainoja	6,164,036	74	
Kassakrediittejä	6,891,768	83	3) 49,936,413 92
Rahaksi lyömätöntä hopeaa	7,638	04	
Hopeaa rahapajassa	253,949	88	
Kuparirahaa	27,946	57	
Obligatsioneja Suomen rahassa.....	6,205,835	—	
” Saksassa	10,391,241	99	
Kirjeenvaihtajia Saksassa ja Itävallassa	22,448,297	86	
Vekseleitä ulkomaan rahassa, protestattuja.....	—	—	
” Suomen rahassa, protestattuja	10,000	—	
Pankkikiinteistöjä	3,466,356	41	
Irtaimistoa	100	—	
Erinäisiä tilejä	10,805	47	4) 42,822,171 22
Varoja kaikkiaan Smk			1,154,025,096 96

Huhtikuun 15 p:nä Toukokuun 15 p:nä

1918.

1917.

1) Vastaava luku oli	42,634,364: 84	42,647,089: 11
2) ” ” ”	1,022,556,909: 86	734,691,557: 72
3) ” ” ”	53,273,331: 23	42,776,862: 85
4) ” ” ”	42,672,370: 34	41,490,714: 14

tila 15 p. toukokuuta 1918.

4	5	6	
Velkoja.			
<i>Omia rahastoja ja voittovaroja:</i>			
Kantarahasto	4,715,219	10	
Vararahasto	—	—	
Käyttämättömiä voittovaroja	1,816,579	94	¹⁾ 6,531,799 04
<i>Vaadittaessa maksettavia sitoumuksia:</i>			
Liikkeessä olevia seteleitä	944,452,965	—	
» » postilähetysvekseleitä	25,374,626	87	
» » maksunosot. Pietarin konttoriin	54,867	17	
Varoja pano- ja otto-tilillä:			
valtiovaraston	13,330,384	06	
muiden	153,944,605	60	
Konttokurantteja ulkomaalla	7,154,751	76	
Valtiollainain vuotuismaksuja varten saatua	—	—	
Erinäisiä tilejä	2,843,275	20	
Perittäviksi jätetyistä vekseleistä saatua	387,822	26	²⁾ 1,147,493,297 92
<i>Setelinanto-oikeus:</i>			
Setelinannon vakuutena			
olevaa arvoainetta	1,061,266,511: 82		
Sen lisäksi on pankki			
oikeutettu antamaan			
seteleitä	200,000,000: —		
			1,261,266,511: 82
Poistetaan vaadittaessa			
maksettavat sitoumuk-			
set	1,147,493,297: 92		
ja myönnettyistä kas-			
sakreditiiveistä nosta-			
matta oleva määrä	2,091,031: 17		
			1,149,584,329: 09
Käyttämättä oleva sete-			
linanto-oikeus	Smk ³⁾ 111,682,182: 73		
Velkoja kaikkiaan Smk			1,154,025,096 96

Hahtikuun 15 p:nä Toukokuun 15 p:nä
1918. 1917.

¹⁾ Vastavaa luku oli	4,715,219: 10	104,288,625: 88
²⁾ » » »	1,156,421,757: 17	757,317,597: 44
³⁾ » » »	106,250,250: 66	87,648,527: 05

Taulu 1 b) Suomen pankin

1	2	3	
Varoja.			
<i>Setelinannon vakuutena olevaa arvoainetta:</i>			
Metallikassa:			
rahaksi lyötyä kultaa: Suomen	28,552,130	—	
» » » Venäjän ja ulkomaan	13,594,712	81	
rahaksi lyömätöntä kultaa	527,832	83	
kultaa rahapajassa	—	—	¹⁾ 42,674,675 64
Suomen hopearahaa	1,148,466	—	
Pankkiseteleitä ja korkolippuja ulkomaan rahassa	9,957,580	38	
Obligatsioneja ulkomaan rahassa	434,423,395	05	
Konttokurantteja ulkomaalla	460,161,370	93	
Valtiovaraston sitoumuksia	120,927,248	25	
Salkussa olevia vekseleitä ulkomaan rahassa	708,817	06	²⁾ 1,027,326,877 67
(Yhteensä Smk 1,070,001,553: 31).			
<i>Muita varoja:</i>			
Salkussa olevia vekseleitä Suomen rahassa	37,112,702	99	
Hypoteekkilainoja	6,204,286	74	
Kassakreditiiveja	7,724,588	54	³⁾ 51,041,578 27
Rahaksi lyömätöntä hopeaa	7,638	04	
Hopeaa rahapajassa	253,949	88	
Kuparirahaa	32,505	23	
Obligatsioneja Suomen rahassa	6,205,835	—	
» Saksassa	10,391,241	99	
Kirjeenvaihtajia Saksassa ja Itävallassa	22,448,297	86	
Vekseleitä ulkomaan rahassa, protestattuja	—	—	
» Suomen rahassa, protestattuja	—	—	
Pankkikiinteistöjä	3,466,856	41	
Irtaimistoa	100	—	
Erinäisiä tilejä	9,396	97	⁴⁾ 42,815,321 38
Varoja kalkkiaan Smk			1,163,858,452 96

Huhtikuun 30 p:nä Toukokuun 31 p:nä

1918.

1917.

¹⁾ Vastaava luku oli	42,634,364: 84	42,644,887: 76
²⁾ » » »	1,029,178,864: 56	785,544,082: 95
³⁾ » » »	53,251,810: 79	43,350,835: 74
⁴⁾ » » »	42,812,235: 24	41,629,884: 01

tila 31 p. toukokuuta 1918.

4	5	6	7
Velkoja.			
<i>Omia rahastoja ja voittovaroja:</i>			
Kantarahasto	4,715,219	10	
Vararahasto	—	—	
Käyttämättömiä voittovaroja.....	1,952,544	74	¹⁾ 6,667,763 84
<i>Vaadittaessa maksettavia sitoumuksia:</i>			
Liikkeessä olevin seteleitä.....	945,063,524	—	
» » postilähetysvekseleitä	18,820,207	45	
» » maksunosot. Pietarin konttoriin ...	54,867	17	
Varoja pano- ja otto-tilillä:			
valtiovaraston (velkaa)	5,688,770: 06		
muiden.....	190,010,332: 57	184,376,562	51
Konttokurantteja ulkomaalla.....	7,168,994	25	
Valtiolainain vuotuismaksuja varten saatua.....	—	—	
Erinäisiä tilejä.....	1,380,800	87	
Perittäviksi jätetyistä vekseleistä saatua	326,282	87	²⁾ 1,157,190,689 12
<i>Setelinanto-oikeus:</i>			
Setelinannon vakuutena			
olevaa arvoainetta....	1,070,001,553: 31		
Sen lisäksi on pankki			
oikeutettu antamaan			
seteleitä.....	200,000,000: —	1,270,001,553: 31	
Poistetaan vaadittaessa			
maksettavat sitoumuk-			
set	1,157,190,689: 12		
ja myönnettyistä kas-			
sakreditiiveistä nosta-			
matta oleva määrä	1,250,211: 46	1,158,440,900: 58	
Käyttämättä oleva sete-			
linanto-oikeus.....	Smk ³⁾ 111,560,652: 78		
Velkoja kalkkiaan Smk			1,163,858,452 96

Huhtikuun 30 p:nä Toukokuun 31 p:nä
1918. 1917.

¹⁾ Vastaava luku oli	4,715,219: 10	104,083,907: 25
²⁾ » » »	1,163,162,056: 33	809,085,783: 21
³⁾ » » »	106,174,432: 74	86,882,994: 87

Taulu 2. Yksityispankkien Debet-

1		2		3		4		5	
Pankin nimi.		K a s -							
		Suomen rahaa.				Venäjän rahaa.			
		Kultarahaa.		Muuta metalli- rahaa ja sete- leitä.		Kultarahaa.		Muuta metalli- rahaa ja sete- leitä.	
1	Kansallis-Osake-Pankki	97,880	—	21,879,064	94	—	—	—	—
2	Suomen Yhdyspankki	214,970	—	10,445,947	83	1,848	28	93,377	55
3	Pohjoismaiden Osakepankki kauppa- ja teollisuutta varten	184,950	—	12,857,166	03	—	—	—	—
4	Waasan Osake Pankki	28,620	—	2,850,695	26	—	—	1,036	45
5	Privatbanken i Helsingfors, Aktie- bolag	24,860	—	4,607,316	83	—	—	—	—
6	Turun Osakepankki	13,540	—	2,411,642	16	—	—	—	—
7	Uudenmaan Osakepankki	6,470	—	1,953,799	72	—	—	741	64
8	Suomen Kauppapankki, Osakeyhtiö..	50	—	2,898,852	08	—	—	—	—
9	Landtmannabanken, Aktiebolag	3,350	—	3,875,840	57	—	—	—	—
10	Helsingin Osakepankki	—	—	1,166,974	31	—	—	—	—
11	Tampereen Osake-Pankki	12,040	—	2,531,759	20	—	—	—	—
12	Länsi-Suomen Osake-Pankki	8,410	—	1,107,402	16	—	—	—	—
13	Savo-Karjalan Osake-Pankki	—	—	2,504,792	51	—	—	1,790	83
14	Luotto-Pankki, Osakeyhtiö	—	—	2,073,680	86	—	—	—	—
15	Liikepankki, Osakeyhtiö	—	—	136,268	26	—	—	—	—
16	Suomen Maatalous-Osake-Pankki ...	—	—	792,155	07	—	—	—	—
17	Pohjojan Osake-Pankki	—	—	1,127,202	87	—	—	—	—
18	Suomen Käsityöläis-Osakepankki....	—	—	136,864	48	—	—	—	—
19	Säästöpankkien Keskus-Osake-Pankki	—	—	39,338	41	—	—	—	—
20	Yhteensä Smk	594,640	—	75,396,769	55	1,848	28	96,946	47
21	Huhtikuu 1918	601,540	—	66,863,216	75	2,751	92	163,449	36
22	Toukokuu 1917	629,370	—	60,925,145	45	51,047	44	5,203,440	98

tila toukokuun lopussa 1918.

puoli.

6		7		8		9		10		11		12		
Ulkomaan rahaa.				Pano- ja otto- tilillä Suomen Pankissa, juoksevalla tilillä muissa pankeissa.				Postilähetykselleitä.						
Kultarahaa.		Muuta metalli- rahaa ja sete- leitä.				Suomen Pan- kin.		Yksityispank- kien.		Sekalaista.		Yhteensä.		
6,270	99	723,381	77	63,543,973	96	194,965	—	4,560,259	14	469,943	25	91,475,239	05	1
1,386	46	154,874	82	47,637,000	54	2,304,270	71	4,843,089	79	15,976	50	65,712,742	48	2
1,244	—	1,521,684	77	48,532,503	97	197,788	74	3,889,838	42	46,329	24	67,232,005	17	3
861	50	51,438	20	11,038,433	03	48,500	—	591,576	70	2,082,397	48	16,694,058	62	4
—	—	242,154	75	—	—	—	—	2,037,641	65	—	—	6,911,973	23	5
2,225	75	65,837	98	1,474,908	76	—	—	976,227	39	—	—	4,944,382	04	6
24	69	3,751	35	1,756,270	82	—	—	—	—	—	—	3,721,058	22	7
290	—	126,741	06	2,497,245	94	—	—	2,561,678	45	64	13	8,084,921	66	8
—	—	137,257	93	6,292,653	86	—	—	202,171	19	—	—	10,511,273	55	9
—	—	8,388	76	2,885,546	—	—	—	686,809	88	—	—	4,747,718	95	10
72	30	8,259	66	1,000,000	—	550	—	359,155	58	—	—	3,911,386	74	11
205	—	1,869	95	6,043,602	58	—	—	58,569	33	12,395	83	7,232,454	85	12
—	—	5	80	3,515	88	146,721	40	21,650	—	—	—	2,678,476	42	13
—	—	6,707	66	—	—	—	—	2,735	—	—	—	2,083,123	52	14
—	—	1,613	30	1,300,500	—	—	—	18,927	04	—	—	1,457,308	60	15
—	—	—	—	1,206,339	54	3,100	—	29,079	16	—	—	2,030,673	77	16
—	—	9,841	72	2,288,111	79	—	—	—	—	—	—	3,425,156	38	17
—	—	34,238	34	200,000	—	—	—	46,430	90	50,121	45	467,655	17	18
—	—	—	—	141,066	67	—	—	5,162	83	—	—	185,567	91	19
12,530	69	3,098,047	82	197,891,673	34	2,895,895	85	20,891,002	45	2,678,227	88	303,557,626	33	20
11,610	83	1,116,831	07	236,729,415	88	4,413,472	22	24,766,590	46	1,723,323	90	336,392,202	39	21
27,108	18	851,379	53	176,684,011	05	866,556	39	7,784,353	01	329,012	37	253,351,424	40	22

Taulu 2. (Jatk.). Yksityispankkien
Debet-

Pankin nimi.	13		14		15		16	
	Ulkomaisia kirjeenvaihtajia.		Ulkomaisia vekseleitä.		Kotimaisia vekseleitä.		Lainoja.	
1 Kansallis-Osake-Pankki	24,278,677	90	577,057	45	115,328,070	17	147,903,884	94
2 Suomen Yhdyspankki	13,768,298	34	11,394	20	108,579,539	83	170,010,101	40
3 Pohjoismaiden Osakepankki kauppaa ja teollisuutta varten	6,604,098	90	64,561	72	57,849,372	38	177,412,058	20
4 Waasan Osake Pankki	1,919,989	85	32,810	90	41,338,516	27	68,437,820	72
5 Privatbanken i Helsingfors, Aktiebolag	1,359,869	44	44,615	16	11,612,027	48	67,572,899	55
6 Turun Osakepankki	874,771	44	148,809	—	7,501,218	14	34,884,197	17
7 Uudenmaan Osakepankki	953,759	49	84,848	28	6,596,314	14	36,566,179	—
8 Suomen Kauppapankki, Osakeyhtiö ..	1,188,016	50	—	—	10,836,764	29	33,047,554	61
9 Landtmannabanken, Aktiebolag	453,193	49	42,519	27	5,827,088	81	43,659,398	73
10 Helsingin Osakepankki	3,903,087	16	—	—	4,108,163	61	36,066,971	08
11 Tampereen Osake-Pankki	130,311	59	—	—	8,927,742	79	18,065,695	88
12 Länsi-Suomen Osake-Pankki	31,141	98	—	—	6,203,694	97	25,414,360	—
13 Savo-Karjalan Osake-Pankki	—	—	—	—	5,048,746	93	8,470,199	10
14 Luotto-Pankki, Osakeyhtiö	—	—	—	—	1,537,156	66	6,030,186	—
15 Liikepankki, Osakeyhtiö	366,801	28	—	—	1,449,532	01	3,856,850	—
16 Suomen Maatalous-Osake-Pankki ...	—	—	—	—	1,568,061	06	3,810,759	70
17 Pohjolan Osake-Pankki	428,663	90	—	—	1,283,338	70	1,954,140	—
18 Suomen Käsityöläis-Osakepankki	9,063	03	36,440	12	1,500,091	20	2,376,320	—
19 Säästöpankkien Keskus-Osake-Pankki	1,495,000	—	—	—	—	—	13,894,972	16
20 Yhteensä Smk	57,764,654	29	1,043,056	10	397,095,439	44	899,434,548	24
21 Huhtikuu 1918	56,750,882	62	2,299,593	81	355,784,857	86	894,538,585	87
22 Toukokuu 1917	112,537,789	20	1,125,316	12	142,184,311	46	598,808,430	82

tila toukokuun lopussa 1918.
puoli.

17		18		19		20		21		22	
Kassakreditiivejä.		Kotimaisia kirjeenvaihtajia.		Obligatsioneja.				Osakkeita.		Muiden pankkien talletustodistuksia.	
				Ulkomuun rahassa.		Suomen rahassa.					
86,732,048	68	150,584,750	37	47,227,653	74	14,981,105	—	6,094,064	50	1,356,587	65
36,891,782	86	111,334,183	09	5,830,048	33	38,200,755	27	5,006,965	—	9,898,856	61
81,497,898	46	119,247,807	90	25,736,529	01	69,870,768	10	2,998,912	—	1,065,474	87
9,518,826	45	35,325,492	56	3,673,470	99	18,556,446	04	—	—	518,834	40
5,751,095	40	21,353,901	18	16,383,748	11	24,652,448	33	10,478,197	75	460,602	54
7,928,507	06	37,327,083	07	—	—	4,628,660	—	40,140	—	181,981	09
5,910,180	78	21,579,056	94	1,653,215	—	1,814,571	—	451,340	—	339,503	28
12,554,951	08	9,131,250	61	650,940	97	1,000,000	—	166,040	—	600,000	—
7,115,833	59	3,997,876	95	1,679,165	—	1,835,810	—	83,000	—	492,130	62
2,513,405	06	9,322,940	69	—	—	5,496,160	—	129,362	25	393,198	84
10,510,531	60	8,508,167	44	2,075,012	23	1,070,950	—	—	—	143,449	56
7,592,279	62	3,123,033	60	363,891	—	3,085,611	96	15,600	—	690,000	—
6,666,196	65	5,423,262	44	—	—	396,000	—	754	—	120,741	70
1,870,671	35	1,421,999	89	—	—	—	—	1,800	—	—	—
1,332,543	07	532,507	21	—	—	388,750	—	36,000	—	—	—
2,381,483	04	—	—	—	—	339,750	—	—	—	—	—
574,969	21	809,386	85	—	—	—	—	—	—	9,050	76
733,993	81	557,850	47	—	—	248,768	—	—	—	—	—
—	—	1,239,272	48	5,438,701	88	6,351,177	50	—	—	148,000	—
238,077,147	77	540,819,823	74	110,712,376	26	192,917,731	20	25,502,175	50	16,418,411	92
236,632,872	32	477,842,275	38	110,757,916	26	179,375,336	20	25,586,693	25	14,972,828	26
159,218,007	70	295,569,459	47	129,282,739	05	85,853,864	46	19,024,944	43	6,652,091	84

Taulu 2. (Jatk.) Yksityispankkien

Debet-

	23		24		25		26	
	Palkkauksia.		Muita kulun- keja.		Korkoja.		Kiintei- Pankkitarkoi- tukseen.	
Pankin nimi.								
1 Kansallis-Osake-Pankki	828,869	88	279,570	93	2,124,494	58	8,260,503	78
2 Suomen Yhdyspankki	772,113	15	133,651	62	4,853,738	41	6,565,020	—
3 Pohjoismaiden Osakepankki kauppaa ja teollisuutta varten	796,082	86	267,008	44	3,284,997	97	5,800,000	—
4 Waasan Osake Pankki	266,539	16	177,009	10	869,341	51	2,597,400	—
5 Privatbanken i Helsingfors, Aktie- bolag	114,175	—	54,754	21	1,390,230	07	1,000,000	—
6 Turun Osakepankki	126,254	97	60,314	56	1,243,552	11	3,327,649	53
7 Uudenmaan Osakepankki	82,746	—	22,353	49	1,312,658	64	1,000,000	—
8 Suomen Kauppapankki, Osakeyhtiö..	163,070	78	27,757	44	697,784	65	2,300,000	—
9 Landtmannabanken, Aktiebolag	149,394	98	41,713	11	827,871	03	351,900	—
10 Helsingin Osakepankki	62,436	61	35,130	08	112,195	40	700,000	—
11 Tampereen Osake-Pankki	106,868	39	35,352	91	503,402	03	1,059,000	—
12 Länsi-Suomen Osake-Pankki	72,888	30	33,895	20	472,164	87	239,653	27
13 Savo-Karjalan Osake-Pankki	73,925	65	15,798	96	148,906	54	240,000	—
14 Luotto-Pankki, Osakeyhtiö	42,962	45	90,020	33	39,594	02	—	—
15 Liikepankki, Osakeyhtiö	23,183	38	8,781	80	71,676	33	—	—
16 Suomen Maatalous-Osake-Pankki....	37,908	40	86,969	28	72,573	90	22,447	—
17 Pohjolan Osake-Pankki	58,298	50	15,729	90	—	—	—	—
18 Suomen Käsityöläis-Osakepankki....	36,275	—	34,774	93	16,439	95	—	—
19 Säästöpankkien Keskus-Osake-Pankki	14,455	05	6,098	87	5,316	08	—	—
20 Yhteensä Smk	3,828,448	51	1,426,685	16	18,046,938	09	33,463,573	58
21 Huhtikuu 1918	2,562,456	44	1,015,496	15	16,917,746	96	33,663,156	23
22 Toukokuu 1917	2,575,597	96	1,276,008	44	12,515,968	54	29,017,083	25

tila toukokuun lopussa 1918.

puoli.

27		28		29		30		31		32	
mistöjä.		Irtaimistoa.		Erinkaisia tilejä.		Hypoteekki- osasto.		Koko debetpuoli.		Kassakreditivien myönnetty määrä.	
Muita.											
280,225	86	20,508	17	1,680,969	79	—	—	700,014,282	44	118,497,852	46
—	—	100,020	—	6,442,686	34	2,428,646	96	586,540,543	89	51,782,150	—
—	—	80,000	—	338,291	90	3,908,863	10	574,104,725	98	49,404,850	—
—	—	11,105	—	1,081,831	63	—	—	201,019,493	20	13,412,700	—
—	—	10,000	—	41,551	40	—	—	169,192,088	85	7,870,800	—
5,061	16	52,385	50	14,410,267	14	—	—	117,685,233	98	10,258,250	—
17,400	—	30,000	—	220,238	70	—	—	82,355,422	96	7,470,090	—
—	—	59,732	84	636,391	33	—	—	81,145,176	76	18,143,300	—
—	—	46,320	50	554,925	02	—	—	77,669,329	65	12,487,280	42
—	—	1	—	401,947	54	—	—	67,992,718	27	3,303,000	—
—	—	50,571	—	64,057	75	—	—	55,162,949	91	14,937,254	27
—	—	54,825	05	733,864	47	—	—	55,359,359	14	10,631,500	—
—	—	58,900	—	163,300	36	—	—	29,505,208	75	8,929,900	—
—	—	40,740	—	—	—	—	—	13,158,254	22	2,347,700	—
—	—	36,805	52	118,848	69	—	—	9,679,587	89	1,715,200	—
—	—	63,266	85	30,963	54	—	—	10,444,806	54	2,811,700	—
—	—	42,301	65	370,460	42	—	—	8,971,496	27	747,500	—
—	—	34,001	65	72,722	87	—	—	6,124,396	20	1,019,500	—
—	—	5,027	80	26,110	97	—	—	28,809,700	70	—	—
302,687	02	796,512	53	27,389,429	86	6,337,510	06	2,874,934,775	60	335,770,527	15
302,687	02	808,972	20	42,205,617	54	6,660,726	16	2,795,065,902	92	329,132,420	35
582,606	23	556,078	07	25,948,142	90	10,513,434	04	1,886,593,297	88	233,488,012	68

**Taulu 2. (Jatk.). Yksityispankkien
Kredit-**

	1	2	3	4		
	Pankin nimi.	Osake-pääoma.	Vararahastot.	Osakeantitili.		
1	Kansallis-Osake-Pankki	22,000,000	—	32,200,000	—	—
2	Suomen Yhdyspankki	36,000,000	—	22,200,000	—	—
3	Pohjoismaiden Osakepankki kauppaa ja teollisuutta varten	25,000,000	—	31,000,000	—	329,880
4	Waasan Osake Pankki	10,000,000	—	10,600,000	—	—
5	Privatbanken i Helsingfors, Aktiebo- lag.....	25,000,000	—	7,700,000	—	—
6	Turun Osakepankki	10,000,000	—	9,000,000	—	—
7	Uudenmaan Osakepankki	10,000,000	—	1,875,000	—	4,459,586
8	Suomen Kauppapankki, Osakeyhtiö	6,000,000	—	2,375,675	70	—
9	Landtmannabanken, Aktiebolag	6,000,000	—	1,164,453	85	—
10	Helsingin Osakepankki	10,000,000	—	4,450,000	—	63,350
11	Tampereen Osake-Pankki	4,500,000	—	1,475,000	—	697,340
12	Länsi-Suomen Osake-Pankki.....	5,000,000	—	942,000	—	2,687,530
13	Savo-Karjalan Osake-Pankki	6,000,000	—	200,000	—	—
14	Luotto-Pankki, Osakeyhtiö	3,000,000	—	—	—	2,188,875
15	Liikepankki, Osakeyhtiö	3,000,000	—	—	—	—
16	Suomen Maatalous-Osake-Pankki.....	4,920,288	50	—	—	—
17	Pohjolan Osake-Pankki	3,000,000	—	—	—	—
18	Suomen Käsityöläis-Osakepankki.....	2,000,000	—	—	—	—
19	SäästöpankkienKeskus-Osake-Pankki.....	2,500,000	—	193,073	22	—
20	Yhteensä Smk	193,920,288	50	125,375,202	77	10,376,561
21	Huhtikuu 1918.....	193,917,648	50	123,329,051	12	3,242,246
22	Toukokuu 1917	140,376,003	—	94,011,325	02	—

tila toukokuun lopussa 1918.

puoli.

5		6		7		8		9		10		
Eläkerahasto.		Käyttämättömiä voittovaroja.		Talletustili.		Säästökassatili.		Juokseva tili.		Postilähetysvekselit.		
1,752,900	15	4,872,747	86	367,078,202	07	42,107,854	55	98,354,305	06	48,160,664	59	1
1,265,140	59	6,688,024	12	321,574,093	11	—	—	100,872,239	51	22,891,755	99	2
1,298,951	19	1,572,930	51	287,172,061	76	11,746,426	17	91,306,499	03	25,598,723	50	3
596,997	73	282,900	96	96,780,665	57	14,919,252	46	18,040,988	87	26,336,686	62	4
340,656	79	1,548,109	82	43,344,818	72	38,649,100	86	23,810,217	—	3,847,854	71	5
—	—	803,871	39	56,561,513	63	13,651,573	41	13,686,609	53	2,449,128	71	6
129,269	70	1,137,904	89	37,855,119	70	11,756,250	—	6,246,618	20	2,267,204	49	7
—	—	729,892	25	42,909,115	34	4,186,493	26	14,519,978	26	2,817,234	88	8
—	—	19,338	88	44,566,649	02	10,635,858	35	9,580,059	64	1,507,927	62	9
50,000	—	143,935	97	22,681,823	60	4,561,667	99	6,197,619	72	1,344,641	33	10
155,625	—	268,166	69	35,057,908	23	2,851,221	86	4,560,924	46	2,078,770	98	11
—	—	159,798	35	36,976,176	16	564,728	33	5,140,146	05	1,866,067	31	12
—	—	219,948	07	11,404,575	96	380,557	24	8,807,041	36	1,648,996	75	13
—	—	—	—	4,113,932	82	225,546	15	1,795,700	78	1,232,882	02	14
—	—	104,872	41	3,200,470	—	1,062,002	50	1,819,154	01	331,884	86	15
—	—	61,233	04	3,927,338	02	—	—	624,240	12	727,707	19	16
—	—	—	—	361,545	—	1,731,727	21	2,407,068	93	1,014,334	36	17
—	—	—	—	655,627	74	653,322	01	1,178,511	16	379,467	09	18
—	—	120,623	38	23,261,877	25	—	—	136,861	23	534,374	06	19
5,589,541	15	18,734,298	59	1,439,433,513	70	159,083,582	35	409,084,732	92	147,086,307	06	20
5,493,430	32	27,635,384	55	1,409,662,343	99	154,203,036	18	393,838,926	33	115,243,124	78	21
4,121,259	64	6,648,949	79	1,043,962,629	06	111,187,599	13	226,776,029	90	37,381,802	14	22

¹⁾ Tästä Smk 20,000,000: — osoituksia.

**Taulu 2. (Jatk.). Yksityispankkien
Kredit-**

Pankin nimi.	11		12		13	
	Kirjeenvaihtajia.				Rediskontattuja vekseleitä.	
	Ulkomaisia.		Kotimaisia.			
1 Kansallis-Osake-Pankki	6,505,205	15	45,569,581	68	—	—
2 Suomen Yhdyspankki	21,683,547	62	39,829,925	30	—	—
3 Pohjoismaiden Osakepankki kauppaa ja teollisuutta varten	23,189,293	14	61,551,451	48	—	—
4 Waasan Osake Pankki	2,246,366	93	8,384,315	70	9,000,000	—
5 Privatbanken i Helsingfors, Aktiebolag ..	17,569,566	49	4,400,204	29	—	—
6 Turun Osakepankki	522,865	81	8,710,012	97	—	—
7 Uudenmaan Osakepankki	349,634	85	4,315,223	69	—	—
8 Suomen Kauppapankki, Osakeyhtiö	683,251	28	5,142,645	49	—	—
9 Landtmannabanken, Aktiebolag	86,999	10	1,102,098	17	—	—
10 Helsingin Osakepankki	1,141,532	34	10,213,551	58	—	—
11 Tampereen Osake-Pankki	27,963	62	1,459,546	63	—	—
12 Länsi-Suomen Osake-Pankki	3,958	23	888,956	86	—	—
13 Savo-Karjalan Osake-Pankki	98	17	175,290	96	—	—
14 Luotto-Pankki, Osakeyhtiö	—	—	386,957	81	—	—
15 Liikepankki, Osakeyhtiö	—	—	—	—	—	—
16 Suomen Maatalous-Osake-Pankki	—	—	15	45	—	—
17 Pohjolan Osake-Pankki	—	—	169,025	76	—	—
18 Suomen Käsiyöläis-Osakepankki	—	—	20,073	42	—	—
19 Säästöpankkien Keskus-Osake-Pankki	—	—	996,776	28	—	—
20 Yhteensä Smk	74,010,282	73	193,215,653	52	9,000,000	—
21 Huhtikuu 1918	79,187,595	37	193,064,388	97	9,000,000	—
22 Toukokuu 1917	55,461,747	92	86,394,409	27	—	—

tila toukokuun lopussa 1918.

puoli.

14		15		16		17		18		19		20		
Lainoja.				Nostamattomia osinkoja.	Korkoja ja provisioineja.	Erintaisia tilejä.	Perittäviksi jätetyistä vekseleistä saatus.	Koko kreditpuoli.						
Pankkikiinteistöjä vastaan.		Muita.												
—	—	—	—	15,806	—	6,342,257	29	22,374,874	32	2,179,883	72	700,014,282	44	1
—	—	—	—	33,117	45	8,658,866	80	4,161,496	10	682,337	30	586,540,543	89	2
—	—	—	—	1,327,084	50	8,015,306	05	4,334,616	44	661,502	21	574,104,725	98	3
—	—	—	—	65,978	25	2,717,443	99	758,233	59	339,712	53	201,019,493	20	4
—	—	—	—	209,610	60	2,678,045	28	93,904	29	—	—	169,192,088	85	5
—	—	—	—	203,663	—	1,382,419	91	484,902	16	228,673	46	117,685,233	98	6
—	—	—	—	12,171	11	1,879,042	57	69,775	92	2,621	84	82,355,422	96	7
273,006	13	—	—	19,695	30	1,144,518	51	300,022	54	43,647	82	81,145,176	76	8
—	—	—	—	202,690	57	1,376,857	17	1,386,198	47	40,198	81	77,669,329	65	9
172,661	61	4,000,000	—	69,067	27	425,194	75	2,477,672	11	—	—	67,992,718	27	10
—	—	—	—	266,245	60	1,036,996	12	707,385	12	19,855	60	55,162,949	91	11
—	—	—	—	197,859	81	878,740	55	100,816	90	2,580	59	55,359,359	14	12
64,835	16	—	—	—	—	314,542	60	147,411	06	141,911	42	29,505,208	75	13
—	—	—	—	—	—	252,135	51	62,224	13	—	—	13,158,254	22	14
—	—	—	—	—	—	160,214	87	989	24	—	—	9,679,587	89	15
—	—	—	—	—	—	183,009	36	82	96	891	90	10,444,806	54	16
—	—	—	—	—	—	102,408	98	185,386	03	—	—	8,971,496	27	17
—	—	—	—	—	—	118,791	77	1,118,603	01	—	—	6,124,396	20	18
—	—	784,081	41	8,797	93	189,043	14	34,192	80	—	—	28,809,700	70	19
510,502	90	4,784,081	41	2,631,787	39	37,855,835	22	39,298,787	19	4,343,817	20	2,874,034,775	60	20
572,597	33	4,000,000	—	826,457	93	23,677,795	61	54,828,270	74	3,343,605	20	2,795,065,902	92	21
678,634	36	1,167,202	83	411,835	24	31,089,500	83	44,608,136	11	2,316,233	64	1,886,593,297	88	22

1) Tästä Smk 12,168,012:06 Hypoteekkiosaston tilillä.

2) * * 1,000,000:— Rakennusrahaston varoja.

Taulu 3. Yksityispankkien protestatut vekselit sekä lainhausta

Pankin nimi.	Protestattuja vekseleitä.											
	Kotimaisia.						Ulkomaisia.					
	Kuukauden kuluessa protestattu.			Kuukauden lopussa jällellä maksamatta.			Kuukauden kuluessa protestattu.			Kuukauden lopussa jällellä maksamatta.		
	Kpl.	Smf.		Kpl.	Smf.		Kpl.	Smf.		Kpl.	Smf.	
Kansallis-Osake-Pankki	82	981,958	67	95	992,661	95	—	—	—	—	—	—
Suomen Yhdyspankki	14	44,798	16	32	42,806	96	—	—	—	—	—	—
Pohjoismaiden Osakepankki kauppaa ja teollisuutta varten	25	55,051	—	52	240,211	33	—	—	—	—	—	—
Waasan Osake Pankki	9	6,925	—	8	6,950	—	—	—	—	—	—	—
Privatbanken i Helsingfors, Aktiebolag	—	—	—	—	—	—	—	—	—	—	—	—
Turun Osakepankki	—	—	—	—	—	—	—	—	—	—	—	—
Uudenmaan Osakepankki	—	—	—	3	1,450	—	—	—	—	—	—	—
Suomen Kauppapankki, Osake- yhtiö	4	2,100	—	3	1,600	—	—	—	—	—	—	—
Landtmannabanken, Aktiebolag	6	4,400	—	4	1,860	—	—	—	—	—	—	—
Helsingin Osakepankki	—	—	—	—	—	—	—	—	—	—	—	—
Tampereen Osake-Pankki	24	25,425	—	23	20,775	—	—	—	—	—	—	—
Länsi-Suomen Osake-Pankki ..	13	23,200	—	11	21,832	42	—	—	—	—	—	—
Savo-Karjalan Osake-Pankki ..	—	—	—	—	—	—	—	—	—	—	—	—
Luotto-Pankki, Osakeyhtiö	—	—	—	—	—	—	—	—	—	—	—	—
Liikepankki, Osakeyhtiö	6	110,250	—	4	108,635	—	—	—	—	—	—	—
Suom. Maatalous-Osake-Pankki	—	—	—	—	—	—	—	—	—	—	—	—
Pohjolan Osake-Pankki	—	—	—	—	—	—	—	—	—	—	—	—
Suom. Käsityöläis-Osakepankki	1	500	—	1	500	—	—	—	—	—	—	—
Säästöpankkien Keskus-Osake- Pankki	—	—	—	—	—	—	—	—	—	—	—	—
Yhteensä	184	1,254,602	83	236	1,439,332	66	—	—	—	—	—	—
Huhtikuu 1918	138	427,212	24	221	656,545	11	—	—	—	—	—	—
Toukokuu 1917	28	60,624	35	119	125,803	65	—	—	—	—	—	—

ja konkurssista riippuvat saatavat toukokuulla vuonna 1918.

Pankin nimi.	10	11	12	13	14	15	16	17				
	Lainhausta ja konkurssista riippuvia.											
	Vekseleitä.				Muita saatavia.							
	Kuukauden kuluessa toimenpiteen alaisiksi joutuneita.		Kuukauden lopussa selvittämättä olevia.		Kuukauden kuluessa toimenpiteen alaisiksi joutuneita.		Kuukauden lopussa selvittämättä olevia.					
Kpl.	Smc.	Kpl.	Smc.	Kpl.	Smc.	Kpl.	Smc.					
Kansallis-Osake-Pankki	3	2,150	—	23	52,494	81	1	5,000	—	11	113,928	16
Suomen Yhdyspankki	—	—	—	19	8,036	96	—	—	—	1	250,000	—
Pohjoismaiden Osakepankki kauppaa ja teollisuutta varten	16	34,681	—	43	21,929	33	—	—	—	1	16,902	79
Waasan Osake Pankki	5	1,650	—	5	1,650	—	—	—	—	—	—	—
Privatbanken i Helsingfors, Aktiebolag	—	—	—	—	—	—	—	—	—	—	—	—
Turun Osakepankki	—	—	—	7	2,321	71	—	—	—	—	—	—
Uudenmaan Osakepankki	—	—	—	3	1,450	—	—	—	—	—	—	—
Suomen Kauppapankki, Osake- yhtiö	—	—	—	—	—	—	—	—	—	—	—	—
Landtmannabanken, Aktiebolag Helsingin Osakepankki	—	—	—	—	—	—	—	—	—	—	—	—
Tampereen Osake-Pankki	—	—	—	1	350	—	—	—	—	—	—	—
Länsi-Suomen Osake-Pankki ..	12	22,900	—	11	21,832	42	—	—	—	—	—	—
Savo-Karjalan Osake-Pankki ..	—	—	—	—	—	—	—	—	—	—	—	—
Luotto-Pankki, Osakeyhtiö ..	—	—	—	—	—	—	—	—	—	—	—	—
Liikepankki, Osakeyhtiö	1	5,000	—	2	8,185	—	—	—	—	—	—	—
Suom. Maatalous-Osake-Pankki	—	—	—	—	—	—	—	—	—	—	—	—
Pohjolan Osake-Pankki	—	—	—	—	—	—	—	—	—	—	—	—
Suom. Käsityöläis-Osakepankki	1	500	—	—	—	—	—	—	—	—	—	—
Säästöpankkien Keskus-Osake- Pankki	—	—	—	—	—	—	—	—	—	—	—	—
Yhteensä	38	66,891	—	114	118,250	23	1	5,000	—	13	380,830	95
Huhtikuu 1918	6	11,750	—	80	89,970	73	—	—	—	13	383,330	95
Toukokuu 1917	4	1,475	—	107	139,261	42	—	—	—	21	479,020	98

Taulu 4. Hypoteekkilaitosten tila toukokuun lopussa 1918.

Debet puoli.

1	2	3	4	5	6	7	8	9
Laitoksen nimi.	Kassa.	Ulkomaisia kirjeenvaihtajia.	Lainoja.	Kotimaisia kirjeenvaihtajia.	Obligatsio-neja.	Osakkeita.	Pankkitalle-tuksia.	Korkolippuja.
Suomen Hypoteekkiyhdistys ¹⁾	—	—	—	—	—	—	—	—
Osakeyhtiö Suomen Kaupun- kien Hypoteekikassa.....	59,526 06	2,222,544 06	85,680,046 85	288,325 53	4,887,000 —	10,000 —	1,986,322 29	—
Suomen Kiinteistöpankki, Osa- keyhtiö	54,741 81	104,126 83	62,873,402 34	154,149 95	—	5,000 —	—	—
Osakeyhtiö Maakiinteistö- pankki	—	—	5,871,176 72	597,735 38	—	—	1,500,000 —	—
Suomen kaupunki- ja maalais- kuntien keskuslainakassa, Osakeyhtiö	80,991 72	—	9,018,143 53	—	—	—	19,000 —	—
Brändö-Hertonäs Fastighets- bank, Aktiebolag	—	—	461,500 —	633,638 92	—	—	1,000,000 —	—
Suomen Yhdyspankki, Hypo- teekkosasto	—	292,245 96	26,402,316 —	—	4,795,277 78	—	—	—
Pohjoismaiden Osakepankki kauppaa ja teollisuutta var- ten, Hypoteekkosasto	—	—	21,182,257 06	—	—	—	—	—
Kansallis-Osake-Pankki, Hypo- teekkosasto	—	—	15,176,075 46	—	—	—	—	—
Yhteensä Smk	145,259 59	2,619,916 85	226,614,917 96	1,623,389 73	9,182,277 78	15,000 —	4,505,322 29	—
Huhtikuun 1918	266,951 32	2,912,156 67	225,444,113 44	1,882,939 81	9,182,277 78	15,000 —	4,720,732 29	—
Toukokuun 1917	108,129 77	1,508,143 66	199,878,832 09	2,878,357 72	9,674,795 56	15,000 —	5,094,322 29	—

¹⁾ Ilmoitus Suomen Hypoteekkiyhdistyksen tilasta annetaan ainoastaan puolivuositain.

Taulu 4. (Jatk.). Hypoteekkilaitosten tila toukokuun lopussa 1918.

Debet puoli.

Laitoksen nimi.	10	11	12	13	14	15	16	17	18
Palkkauksia.	Muita kulu- keja.	Korkoja obligationsi- lainoista.	Korkoja lainoista lai- noista.	Obligationsi- lainain kus- tannuksia.	Kiinteistöjä.	Irtaimistoa.	Erinäisiä tiliä.	Yhteensä.	
Suomen Hypoteekkiyhdistys ¹⁾	—	—	—	—	—	—	—	—	—
Osakeyhtiö Suomen Kaupun- kien Hypoteekkiassa.....	28,355 15	13,092 68	901,300 —	—	1,106,621 48	5,000 —	3,476,020 02	100,064,154 12	
Suomen Kiinteistöpankki, Osa- keyhtiö	19,500 —	7,898 31	206,181 25	—	319,343 02	1,000 —	892,719 84	64,888,063 35	
Osakeyhtiö Maakiinteistö- pankki	2,863 35	7,981 51	144,840 —	—	111,532 94	—	—	8,236,149 85	
Suomen kaupunki- ja maalais- kuntien keskuslainakassa, Osakeyhtiö	4,267 16	2,457 55	15,345 83	—	—	1,000 —	219,121 44	9,310,327 23	
Brändö-Hertonäs Fastighets- bank, Aktiebolag	750 —	2,451 —	—	—	—	—	—	2,098,329 92	
Suomen Yhdyspankki, Hypo- teekkosasto	—	9 —	—	—	645,331 63	—	209,188 14	32,344,368 51	
Pohjoismaiden Osakepankki kauppaa ja teollisuutta var- ten, Hypoteekkosasto	—	—	—	—	—	—	912,818 87	22,095,075 93	
Kansallis-Osake-Pankki, Hypo- teekkosasto	—	22,490 10	—	—	—	—	12,168,012 06	27,366,577 62	
Yhteensä Smk	55,755 66	56,380 15	1,267,667 08	—	2,192,829 07	7,000 —	17,377,890 37	266,403,046 53	
Huhtikuu 1918.....	44,194 83	31,309 03	918,983 75	—	2,180,429 61	7,000 —	17,560,305 61	264,916,444 14	
Toukokuu 1917	45,584 58	74,469 15	1,365,793 34	2,542 33	2,449,981 47	7,240 —	17,410,166 09	240,763,358 04	

¹⁾ Ilmoitus Suomen Hypoteekkiyhdistyksen tilasta annetaan ainoastaan puolivuositain.

Taulu 4. (Jatk.). Hypoteekkilaitosten tila toukokuun lopussa 1918.
Kredit puoli.

1 Laitoksen nimi.	2 Osakepääoma.	3 Varahaastot.	4 Eläkerahasto.	5 Käyttämättömät voittovaraja.	6 Liikkeessä olevia obligationeja.	7 Lainoja.
Suomen Hypoteekkiyhdistys ¹⁾	—	—	—	—	—	—
Osakeyhtiö Suomen Kaupunkien Hy- poteekikassa	7,000,000	1,780,219	34,440	497,907	80,117,000	2,478,582
Suomen Kiinteistöpankki, Osakeyhtiö	7,500,000	3,104,415	—	138,994	44,943,000	—
Osakeyhtiö Maakiinteistöpankki	2,000,000	18,140	—	—	5,960,000	—
Suomen kaupunki- ja maalaiskuntien keskuslainakassa, Osakeyhtiö	1,330,000	92,388	—	48,375	7,598,500	—
Brändö-Hertonäs Fastighetsbank, Ak- tiebolag.....	2,000,000	—	—	—	—	—
Suomen Yhdyspankki, Hypoteekki- osasto	—	280,985	—	—	28,168,844	—
Pohjoismaiden Osakepankki kauppa- ja teollisuutta varten, Hypoteek- kiosasto	—	—	—	—	17,829,000	—
Kansallis-Osake-Pankki, Hypoteekki- osasto	—	—	—	—	26,957,200	—
Yhteensä Smk	19,830,000	5,276,149	34,440	685,277	211,578,044	2,478,582
Huhtikuu 1918.....	19,880,000	5,258,008	34,440	1,365,917	211,255,444	3,016,647
Toukokuu 1917	15,380,000	3,513,598	29,752	559,264	190,535,594	2,172,930

¹⁾ Ilmoitus Suomen Hypoteekkiyhdistyksen tilasta annetaan ainoastaan puolivuosittein.

Taulu 4. (Jatk.). Hypoteekkilaitosten tila huhtikuun lopussa 1918.

Kredit puoli.

Laitoksen nimi.	8 Talletuksia.	9 Nostamattomia osinkoja.	10 Vuotuismaksuja.	11 Erinäisiä tiloja.	12 Pankin tili.	13 Yhteensä.
Suomen Hypoteekkiyhdistys ¹⁾	—	—	—	—	—	—
Osakeyhtiö Suomen Kaupunkien Hypoteekikassa	—	280	1,056,415 52	7,099,809 02	—	100,064,154 12
Suomen Kiinteistöpankki, Osakeyhtiö	6,650,859 05	48,578	324,997 15	2,177,219 65	—	64,388,063 35
Osakeyhtiö Maakiinteistöpankki	—	20,254	—	237,755 55	—	8,236,149 85
Suomen kaupunki- ja maalaiskuntien keskuslaina- kassa, Osakeyhtiö	—	—	—	241,063 57	—	9,310,327 23
Brändö-Hertonäs Fasfighetsbank, Aktiebolag.	—	—	—	98,329 92	—	2,098,329 92
Suomen Yhdyspankki, Hypoteekkiostasto	—	—	—	1,466,392 22	2,428,646 96	82,344,368 51
Pohjoismaiden Osakepankki kauppa ja teolli- suutta varten, Hypoteekkiostasto	—	—	—	357,212 88	3,908,863 10	22,095,075 98
Kansallis-Osake-Pankki, Hypoteekkiostasto	—	—	—	409,377 62	—	27,366,577 62
Yhteensä Smt	6,650,859 05	69,112	1,391,412 67	12,056,660 88	6,337,510 06	266,403,046 53
Huhtikuu 1918.	6,755,923 44	1,478	435,511 37	10,302,447 37	6,660,726 16	264,916,444 14
Toukokuu 1917	6,481,835 33	10,863	1,719,194 70	9,897,006 35	10,513,434 04	240,763,358 04

¹⁾ Ilmoitus Suomen Hypoteekkiyhdistyksen tilasta annetaan ainoastaan puolivuosittein.

Taulu 5. Postisäästöpankin liike toukokuulla vuonna 1918.

1	2		3		4		5		6		7		8		9	
	Säästökirjoja.		Knoletettu.		Luku.		Säästöönpanoja.		Luku.		Säästötaktoja.		Luku.		Lisäys (+) tai vähennys (-)	
	Uusia avattu.															Pääomaa.
1918 toukokuulla:																
Kaupungeissa	220	691	1,534	270,390	—	2,616	537,017	34	—	1,082	—	266,627	34			
Maaseudulla	365	299	2,180	366,593	—	1,658	270,276	35	+	522	+	96,316	65			
Koko maassa	585	990	3,714	636,983	—	4,274	807,293	69	—	560	—	170,310	69			
1918 tammi—toukokuulla	3,851	2,129	20,419	3,199,291	—	10,375	1,811,675	94	+	10,044	+	1,387,615	06			
1917 toukokuulla	2,188	887	10,143	1,860,346	—	2,823	429,325	72	+	7,320	+	931,020	28			
1917 tammi—toukokuulla	11,246	3,719	54,235	5,718,375	—	12,330	1,851,964	80	+	41,905	+	3,866,410	70			
Pankin toiminnan alusta vuonna 1887 toukokuun loppuun 1918	388,262	286,764	1,575,286	90,754,699	53	555,971	65,891,985	13	+	1,019,415	+	24,862,764	40			

¹⁾ Tähän yhteenlaskettu kasvaneet nostamattomat korot vuosilta 1887—1916.

SUOMEN VIRALLINEN TILASTO.

VII.


D.

PANKKI-TILASTO.

SUOMEN PANKKI, YKSITYISPANKIT, HYPOTEEKKILAITOKSET,
POSTISÄÄSTÖPANKKI JA SÄÄSTÖPANKIT.

KESÄKUU 1918.

JULKAISSUT SUOMEN SENAATIN VALTIOVARAINTOIMITUSKUNTA.



HELSINKI 1919.

VALTIONEUVOSTON KIRJAPAINO.

tila 15 p. kesäkuuta 1918.

4	5	6	
Velkoja.			
<i>Omia rahastoja ja voittovaroja:</i>			
Kantarahasto	4,715,219	10	
Vararahasto	—	—	
Käyttämättömiä voittovaroja	2,180,582	88	1) 6,845,801 48
<i>Vaadittaessa maksettavia sitoumuksia:</i>			
Liikkeessä olevia seteleitä	938,300,025	—	
» » postilähetysvekseleitä	18,341,788	44	
» » maksunosot. Pietarin konttoriin	54,867	17	
Varoja pano- ja otto-tilillä:			
valtiovaraston (velkaa)	7,761,898	99	
muiden	204,052,484	33	
Konttokurantteja ulkomaalla	8,149,059	86	
Valtiolainain vuotuismaksuja varten saatua	—	—	
Erinäisiä tilejä	1,388,117	80	
Perittäviksi jätetyistä vekseleistä saatua	316,393	83	2) 1,157,840,836 49
<i>Setelinanto-oikeus:</i>			
Setelinannon vakuutena			
olevaa arvoainetta	1,069,449,143	83	
Sen lisäksi on pankki			
oikeutettu antamaan			
seteleitä	200,000,000	—	1,269,449,143: 83
Poistetaan vaadittaessa			
maksettavat sitoumuk-			
set	1,157,840,836	49	
ja myönnettyistä kas-			
sakreditiiveistä nosta-			
matta oleva määrä	1,725,308	60	1,159,566,145: 09
Käyttämättä oleva sete-			
linanto-oikeus	Smk 3) 109,882,998	74	
Velkoja kaikkiaan Smk			1,164,686,637 97

Toukokuun 15 p:nä Kesäkuun 15 p:nä
1918. 1917.

1) Vastaava luku oli	6,531,799: 04	103,824,185: 06
2) » » »	1,147,493,297: 92	832,792,918: 98
3) » » »	111,682,182: 73	84,907,982: 30

Taulu 1 b) Suomen pankin

1	2	3	
Varoja.			
<i>Setelinannon vakuutena olevaa arvoainetta:</i>			
Metallikassa:			
rahaksi lyötyä kultaa: Suomen	28,552,130	--	
» » » Venäjän ja ulkomaan	13,595,001	78	
rahaksi lyömätöntä kultaa	525,684	05	
kultaa rahapajassa	—	—	¹⁾ 42,672,815 83
Suomen hopearahaa	1,200,533	—	
Pankkiseteleitä ja korkolippuja ulkomaan rahassa	567,942	52	
Obligatsioneja ulkomaan rahassa	434,423,395	05	
Konttokuranteja ulkomaalla	461,192,620	26	
Valtiovaraston sitoumuksia	116,444,953	21	
Salkussa olevia vekseleitä ulkomaan rahassa	6,397,061	56	²⁾ 1,020,226,505 60
(Yhteensä Smk 1,062,899,321: 48).			
<i>Muita varoja:</i>			
Salkussa olevia vekseleitä Suomen rahassa	38,045,614	03	
Hypoteekkilainoja	6,759,703	58	
Kassakreditiivejä	8,566,304	05	³⁾ 53,371,621 66
Rahaksi lyömätöntä hopeaa	6,112	27	
Hopeaa rahapajassa	—	—	
Kuparirahaa	29,681	58	
Obligatsioneja Suomen rahassa	6,205,835	--	
» Saksassa	10,391,241	99	
Kirjeenvaihtajia Saksassa ja Itävallassa	22,448,297	86	
Vekseleitä ulkomaan rahassa, protestattuja	—	—	
» Suomen rahassa, protestattuja	—	—	
Pankkikiinteistöjä	3,466,356	41	
Irtaimistoa	100	--	
Erinäisiä tilejä	5,858	95	⁴⁾ 42,553,484 08
Varoja kaikkiaan Smk			1,158,824,427 15

Toukokuun 31 p:nä Kesäkuun 30 p:nä

1918.

1917.

¹⁾ Vastaava luku oli	42,674 675: 64	42,647,514: 09
²⁾ » » »	1,027,326,877: 67	865,397,776: 38
³⁾ » » »	51,041,578: 27	45,233,588: 48
⁴⁾ » » »	42,815,321: 38	41,496,192: 85

tila 29 p. kesäkuuta 1918.

4	5	6	7
Velkoja.			
<i>Omia rahastuja ja voittovaroja:</i>			
Kantarahasto	4,715,219	10	
Vararahasto	—	—	
Käyttämättömiä voittovaroja.....	6,216,599	27	1) 10,931,818 37
<i>Vaadittaessa maksettavia sitoumuksia:</i>			
Liikkeessä olevia seteleitä.....	930,258,194	—	
» » postilähetysvekseleitä	10,492,712	17	
» » maksunosot. Pietarin konttoriin....	54,867	17	
Varoja pano- ja otto-tilillä:			
valtiovaraston (velkaa)	8,763,584:	15	
muiden.....	205,508,425: 51		
	196,744,841	36	
Konttokurantteja ulkomaalla.....	7,417,429	57	
Valtiolainain vuotuismaksuja varten saatua.....	—	—	
Erinäisiä tilejä.....	2,492,605	68	
Perittäviksi jätetyistä vekseleistä saatua	431,958	83	2) 1,147,892,608 78
<i>Setelinanto-oikeus:</i>			
Setelinannon vakuutena			
olevaa arvoainetta....	1,062,899,321: 43		
Sen lisäksi on pankki			
oikeutettu antamaan			
seteleitä.....	200,000,000: —	1,262,899,321: 43	
Poistetaan vaadittaessa			
maksettavat sitoumuk-			
set	1,147,892,608: 78		
ja myönnettyistä kas-			
sakreditiiveistä nost-			
matta oleva määrä	1,398,495: 95	1,149,291,104: 73	
Käyttämättä oleva sete-			
linanto-oikeus.....	Smk 3) 113,608,216: 70		
Velkoja kalkkiaän Smk			1,158,824,427 15

Toukokuun 31 p:nä Kesäkuun 30 p:nä
1918. 1917.

1) Vastaava luku oli	6,667,763: 84	104,218,343: 93
2) » » »	1,157,190,689: 12	890,556,727: 87
3) » » »	111,560,652: 73	85,514,601: 98

Taulu 2. Yksityispankkien

Debet-

		Suomen rahaa.		Venäjän rahaa.		K u s -	
Pankin nimi.		Kultarahaa.	Muuta metalli- rahaa ja sete- leitä.	Kultarahaa.	Muuta metalli- rahaa ja sete- leitä.		
1	Kansallis-Osake-Pankki	96,240	20,054,255	04	—	—	—
2	Suomen Yhdyspankki	215,040	8,658,205	91	2,765	24	62,188 22
3	Pohjoismaiden Osakepankki kauppaa ja teollisuutta varten	143,860	18,160,577	76	—	—	—
4	Waasan Osake Pankki	28,620	2,489,380	58	—	—	5,284 01
5	Privatbanken i Helsingfors, Aktie- bolag	24,630	5,163,599	16	—	—	—
6	Turun Osakepankki	18,540	2,554,989	68	—	—	—
7	Uudenmaan Osakepankki	6,470	1,883,411	89	1,352	74	—
8	Suomen Kauppapankki, Osakeyhtiö..	50	3,428,978	05	280	—	51,408 33
9	Landtmannabanken, Aktiebolag	3,850	3,753,269	53	—	—	1,097 77
10	Helsingin Osakepankki	—	1,878,497	30	—	—	—
11	Tampereen Osake-Pankki	12,220	2,634,343	68	—	—	—
12	Länsi-Suomen Osake-Pankki	8,410	1,354,298	04	—	—	—
13	Savo-Karjalan Osake-Pankki	—	4,173,171	23	—	—	9,287 32
14	Luotto-Pankki, Osakeyhtiö	—	1,046,033	30	—	—	945 —
15	Liikepankki, Osakeyhtiö	—	210,628	90	—	—	3,742 25
16	Suomen Maatalous-Osake-Pankki ...	—	811,750	27	—	—	—
17	Pohjolan Osake-Pankki	—	1,812,423	11	—	—	—
18	Suomen Käsityöläis-Osakepankki....	—	291,206	56	—	—	12,741 25
19	Etelä Suomen Pankki Osakeyhtiö..	—	47,289	44	—	—	101,815 —
20	Säästöpankkien Keskus-Osake-Pankki	—	33,479	27	—	—	—
21	Yhteensä Smk	532,430	80,441,788	65	4,897	98	249,454 15
22	Toukokuu 1918	594,640	75,396,763	55	1,843	28	96,946 47
23	Kesäkuu 1917	627,960	54,236,329	04	47,751	70	2,279,452 20

tila kesäkuun lopussa 1918.

puoli.

6		7		8		9		10		11		12-			
Ulkomaaan rahaa.				Pano- ja otto- tilillä Suomen Pankissa, juoksevilla tilillä muissa pankeissa.				Postilähetyksveksleitä.				Sekalaista.		Yhteensä.	
Kultarahaa.		Muuta metalli- rahaa ja sete- leitä.				Suomen Pan- kin.		Yksityispank- kien.							
6,106	79	245,741	97	68,478,074	26	869,237	41	6,386,518	25	512,951	34	96,644,125	06	1	
1,398	55	150,458	06	49,535,012	10	560,980	—	2,943,576	79	147,102	04	62,276,726	91	2	
183	30	358,190	84	34,721,713	40	44,021	36	4,689,744	07	256,302	29	58,374,593	02	3	
861	50	2,426	82	15,093,914	52	12,200	—	1,040,830	06	455,469	22	19,128,986	66	4	
—	—	—	—	—	—	—	—	3,996,224	17	—	—	9,184,453	33	5	
1,912	—	6,504	64	4,037,838	55	—	—	2,929,944	65	—	—	9,544,729	52	6	
24	69	2,896	04	369,890	92	—	—	—	—	—	—	2,264,046	28	7	
290	—	72,040	90	1,240,766	78	—	—	426,035	38	64	13	5,219,908	57	8	
—	—	142,361	45	1,978,333	68	—	—	152,585	—	—	—	6,032,997	43	9	
—	—	6,299	44	1,176,201	15	—	—	858,043	95	—	—	3,919,041	84	10	
72	30	2,669	12	2,500,000	—	38,871	77	503,409	78	—	—	5,686,586	65	11	
205	—	1,281	06	2,910,962	84	—	—	454,858	57	29,442	—	4,759,457	51	12	
—	—	553	10	109,817	88	50	—	25,491	84	6,124	—	4,324,445	37	13	
—	—	546	01	—	—	—	—	—	—	—	—	1,047,524	31	14	
—	—	1,188	16	620,000	—	—	—	39,474	05	—	—	875,033	36	15	
—	—	—	—	724,511	27	200	—	58,881	42	—	65	1,595,343	61	16	
—	—	10,669	84	2,734,111	79	—	—	—	—	—	—	4,557,204	24	17	
—	—	12,730	01	—	—	—	—	82,100	61	155,700	23	554,478	66	18	
—	—	150,533	85	—	—	—	—	—	—	—	—	299,638	29	19	
—	—	—	—	388,920	85	—	—	86,080	74	—	—	508,480	36	20	
11,054	13	1,167,140	81	186,615,069	99	1,520,560	54	24,673,799	33	1,563,153	90	296,797,851	48	21	
12,530	69	3,098,047	82	197,891,673	34	2,895,395	85	20,891,002	45	2,378,227	88	303,557,626	33	22	
26,797	21	1,983,497	09	232,565,795	19	546,159	64	7,843,146	49	230,301	87	300,387,190	43	23	

Taulu 2. (Jatk.) Yksityispankkien

Debet-

	13	14	15	16
Pankin nimi.	Ulkomaisia kirjeenvaihtajia.	Ulkomaisia vekseleitä.	Kotimaisia vekseleitä.	Lainoja.
1 Kansallis-Osake-Pankki	22,253,234 59	592,845 74	110,361,942 79	147,666,846 47
2 Suomen Yhdyspankki	9,542,817 11	29,024 06	101,934,850 52	170,592,971 40
3 Pohjoismaiden Osakepankki kauppaa ja teollisuutta varten	4,604,958 84	65,481 36	54,744,270 46	174,487,778 20
4 Waasan Osake Pankki	1,158,285 44	35,102 71	26,139,265 02	66,946,544 30
5 Privatbanken i Helsingfors, Aktiebolag	989,762 95	40,154 16	10,359,001 99	68,873,973 38
6 Turun Osakepankki	543,274 35	36,109 --	9,066,841 01	37,399,983 93
7 Uudenmaan Osakepankki	1,160,166 55	25,742 34	6,823,374 15	36,141,904 --
8 Suomen Kauppapankki, Osakeyhtiö ..	90,487 17	252,759 19	13,860,107 74	34,846,984 61
9 Landtmannabanken, Aktiebolag	407,595 41	700,746 37	5,350,930 44	45,555,832 55
10 Helsingin Osakepankki	3,861,497 83	-- --	4,311,824 62	37,340,572 72
11 Tampereen Osake-Pankki	118,593 18	-- --	10,022,326 20	19,329,237 58
12 Länsi-Suomen Osake-Pankki	19,930 07	-- --	6,954,100 51	27,678,680 --
13 Savo-Karjalan Osake-Pankki	206,945 15	-- --	5,502,506 95	8,898,850 --
14 Luotto-Pankki, Osakeyhtiö	-- --	-- --	1,918,880 54	7,283,686 --
15 Liikepankki, Osakeyhtiö	281,598 49	-- --	1,845,088 --	4,030,300 --
16 Suomen Maatalous-Osake-Pankki....	-- --	-- --	1,832,789 71	4,587,919 70
17 Pohjolan Osake-Pankki	78,927 19	-- --	1,956,498 07	2,056,390 --
18 Suomen Käsitöläis-Osakepankki....	53,655 80	138,500 --	1,751,551 95	2,396,830 --
19 Etelä Suomen Pankki Osakeyhtiö ..	2,504,828 72	-- --	144,509 38	241,600 --
20 Säästöpankkien Keskus-Osake-Pankki	1,495,000 --	-- --	-- --	11,800,083 23
21 Yhteensä Smk	49,371,008 84	1,916,464 93	374,880,610 05	908,156,968 07
22 Toukokuu 1918	57,764,654 29	1,043,056 10	397,095,439 44	899,434,548 24
23 Kesäkuu 1917	120,753,538 08	935,728 06	130,194,946 27	615,639,146 24

tila kesäkuun lopussa 1918.
puoli.

17		18		19		20		21		22		
Kassakredititveijä.		Kotimaisia kirjeenvaihtajia.		Obligatsioneja.				Osakkeita.	Muiden pankkien talletustodistuksia.			
				Ulkomaan rahassa.		Suomen rahassa.						
89,127,969	91	154,882,369	70	47,227,453	74	18,901,105	—	6,626,690	—	1,071,687	65	1
40,615,048	18	124,139,994	05	5,823,048	33	38 223,255	27	5,007,025	—	12,158,167	25	2
81,659,004	44	123,496,848	65	25,736,529	01	78,802,668	10	3,973,912	—	1,508,627	82	3
9,680,355	44	32,848,952	36	3,672,853	99	33,536,446	04	—	—	568,834	40	4
6,236,712	10	24,840,494	73	16,383,748	11	24,652,448	33	10,470,567	75	1,478,102	54	5
8,014,727	69	36,543,405	66	—	—	5,613,660	—	40,140	—	390,286	68	6
6,025,552	05	22,528,728	71	1,645,715	—	1,814,571	—	451,340	—	176,003	28	7
12,544,934	78	10,785,789	07	650,940	97	1,000,000	—	166,040	—	686,000	—	8
6,963,951	04	5,142,632	57	1,679,165	—	1,335,810	—	83,000	—	501,130	62	9
2,806,774	27	8,742,147	81	—	—	5,496,160	—	463,291	89	398,198	84	10
10,748,804	36	8,769,772	92	2,075,012	23	1,070,950	—	102,951	75	242,049	56	11
7,603,544	37	3,020,083	47	363,891	—	4,085,611	96	151,240	—	800,365	07	12
7,158,612	71	6,872,140	13	—	—	396,000	—	754	—	80,054	94	13
2,655,411	53	1,649,098	51	—	—	200,000	—	1,800	—	—	—	14
1,435,147	30	646,818	92	—	—	588,750	—	36,000	—	—	—	15
2,479,580	63	—	—	—	—	489,750	—	—	—	—	—	16
648,834	21	1,916,398	65	—	—	500,000	—	—	—	9,050	76	17
1,137,023	65	1,803,839	48	—	—	248,768	—	—	—	202,466	36	18
—	—	—	—	—	—	—	—	—	—	—	—	19
—	—	1,232,625	10	5,461,706	88	9,851,177	50	—	—	50,000	—	20
247,541,933	69	569,802,140	49	110,720,064	26	227,307,181	20	27,574,752	39	20,316,025	77	21
238,077,147	77	540,819,823	74	110,712,376	26	192,917,731	20	25,502,175	50	16,418,411	92	22
164,907,015	65	306,851,065	58	132,719,773	44	92,004,593	58	19,734,849	22	7,790,833	52	23

Taulu 2. (Jatk.). Yksityispankkien

Debet-

	23	24	25	26
Pankin nimi.	Palkkauksia.	Muita kulun- keja.	Korkoja.	Kiinteit- Pankkitarkoi- tukseen.
1 Kansallis-Osake-Pankki	1,017,596 89	365,503 86	8,660,395 86	8,280,508 78
2 Suomen Yhdyspankki	916,603 33	207,366 65	9,310,010 52	6,565,020 —
3 Pohjoismaiden Osakepankki kaupaa ja teollisuutta varten	1,014,171 86	349,654 73	8,118,241 65	5,800,000 —
4 Waasan Osake Pankki	356,788 47	202,456 82	2,279,109 42	2,842,400 —
5 Privatbanken i Helsingfors, Aktie- bolag	134,240 —	64,357 11	1,631,976 65	1,000,000 —
6 Turun Osakepankki	156,803 31	71,384 02	1,683,602 42	3,327,649 53
7 Uudenmaan Osakepankki	103,024 30	30,263 13	1,534,183 18	1,000,000 —
8 Suomen Kauppapankki, Osakeyhtiö..	245,357 13	47,660 64	1,329,454 76	2,300,000 —
9 Landtmannabanken, Aktiebolag	185,467 87	79,129 71	1,698,346 76	351,900 —
10 Helsingin Osakepankki	76,624 98	71,715 13	329,481 34	700,000 —
11 Tampereen Osake-Pankki	125,966 40	45,329 73	1,093,631 13	1,056,000 —
12 Länsi-Suomen Osake-Pankki	86,413 46	41,760 62	1,064,459 24	548,367 87
13 Savo-Karjalan Osake-Pankki	91,871 72	24,953 90	252,606 15	240,000 —
14 Luotto-Pankki, Osakeyhtiö	49,920 77	92,579 85	80,292 16	— —
15 Liikepankki, Osakeyhtiö	28,475 05	14,221 32	100,411 89	— —
16 Suomen Maatalous-Osake-Pankki ...	46,905 07	35,422 37	100,425 96	22,447 —
17 Pohjolan Osake-Pankki	63,360 17	17,877 17	— —	— —
18 Suomen Käsityöläis-Osakepankki, ...	41,000 —	39,273 85	33,722 40	— —
19 Etelä Suomen Pankki Osakeyhtiö ..	2,900 —	2,671 41	— —	— —
20 Säästöpankkien Keskus-Osake-Pankki	22,039 80	11,280 29	251,966 04	— —
21 Yhteensä Smk	4,765,530 53	1,815,361 81	39,552,317 53	34,034,288 18
22 Toukokuu 1918	3,826,448 51	1,426,685 16	18,046,938 09	33,463,573 53
23 Kesäkuu 1917	3,227,784 79	1,668,027 16	26,544,824 68	28,986,970 50

tila kesäkuun lopussa 1918.
puoli.

27		28		29		30		31		32		
mistöjä.		Irtaimistoa.		Erinäisiä tilejä.		Hypoteekki- osasto.		Koko debetpuoli.		Kassakreditivien myönnetty määrä.		
Mnita.												
280,225	86	53,123	62	6,188,141	34	—	—	720,201,761	89	121,745,695	66	1
—	—	100,020	—	7,792,424	61	3,472,410	82	598,706,779	01	54,744,500	—	2
—	—	80,000	—	463,313	30	3,955,674	16	577,235,727	60	53,215,200	—	3
—	—	8,850	—	1,237,757	70	—	—	200,642,988	77	14,246,990	—	4
—	—	10,000	—	44,518	87	—	—	176,394,512	—	8,017,800	—	5
5,061	16	52,960	50	14,234,160	89	—	—	126,724,779	67	10,303,350	—	6
17,400	—	30,000	—	11,000	—	—	—	81,783,013	97	8,077,425	—	7
—	—	46,803	79	2,091,798	66	—	—	86,164,977	08	17,481,800	—	8
—	—	46,342	50	3,688,906	—	—	—	80,303,884	27	11,905,480	42	9
—	—	1	—	3,207,437	93	—	—	71,719,770	15	3,899,000	—	10
—	—	57,506	—	81,860	73	—	—	60,626,578	42	14,941,254	27	11
—	—	56,528	55	669,454	85	—	—	57,903,888	55	10,841,500	—	12
—	—	65,332	50	340,196	45	—	—	34,455,269	97	10,044,900	—	13
—	—	40,740	—	—	—	—	—	15,019,933	17	3,490,000	—	14
—	—	36,851	52	109,335	—	—	—	10,027,980	85	1,941,200	—	15
—	—	63,911	85	120,453	19	—	—	11,374,949	09	3,178,800	—	16
—	—	42,301	65	82,233	42	—	—	11,929,075	53	931,000	—	17
—	—	34,001	65	115,400	46	—	—	8,550,512	26	1,529,500	—	18
—	—	—	—	—	—	—	—	3,196,197	80	—	—	19
—	—	5,063	80	225	—	—	—	30,689,648	50	—	—	20
302,687	02	880,338	93	40,478,618	40	7,428,084	98	2,963,652,228	55	350,537,395	35	21
302,687	02	796,512	53	27,389,429	86	6,337,510	06	2,874,934,775	60	335,770,527	15	22
372,606	23	590,091	77	21,018,117	78	11,206,247	90	1,991,533,350	88	237,613,811	27	23

**Taulu 2. (Jatk.). Yksityispankkien
Kredit-**

	1	2	3	4
	Pankin nimi.	Osake-pääoma.	Vararahastot.	Osakeantitili.
1	Kansallis-Osake-Pankki	22,000,000	33,200,000	—
2	Suomen Yhdyspankki	36,000,000	23,000,000	2,527,600
3	Pohjoismaiden Osakepankki kauppaa ja teollisuutta varten	25,000,000	31,000,000	21,035,800
4	Waasan Osake Pankki	10,000,000	10,600,000	—
5	Privatbanken i Helsingfors, Aktiebo- lag.....	25,000,000	7,700,000	—
6	Turun Osakepankki	10,000,000	9,000,000	—
7	Uudenmaan Osakepankki	12,000,000	4,575,000	—
8	Suomen Kauppapankki, Osakeyhtiö.....	6,000,000	2,375,675	70
9	Landtmannabanken, Aktiebolag	6,000,000	1,161,453	85
10	Helsingin Osakepankki	10,000,000	4,450,000	8,476,475
11	Tampereen Osake-Pankki	4,500,000	1,475,000	3,895,940
12	Länsi-Suomen Osake-Pankki.....	5,000,000	942,000	2,886,015
13	Savo-Karjalan Osake-Pankki	6,000,000	300,000	3,182,384
14	Luotto-Pankki, Osakeyhtiö	3,000,000	—	3,047,515
15	Liikepankki, Osakeyhtiö.....	3,000,000	5,569	51
16	Suomen Maatalous-Osake-Pankki.....	5,000,000	—	—
17	Pohjolan Osake-Pankki	3,000,000	—	—
18	Suomen Käsityöläis-Osakepankki.....	2,000,000	—	—
19	Etelä Suomen Pankki Osakeyhtiö.....	2,000,000	—	—
20	SäästöpankkienKeskus-Osake-Pankki.....	2,500,000	200,000	—
21	Yhteensä Smk	198,000,000	129,987,609	06
22	Toukokuu 1918	193,920,288	125,375,202	77
23	Kesäkuu 1917	143,881,835	95,020,460	02

tila kesäkuun lopussa 1918.

puoli.

5		6		7		8		9		10		
Eläkerahasto.		Käyttämättömiä voittovaroja.		Talletustili.		Säästökkassatili.		Juokseva tili.		Postilähetysveksелеitä.		
1,852,515	16	1,422,747	86	384,726,599	75	44,603,590	37	95,515,118	59	41,099,045	25	1
1,265,008	09	1,452,710	29	335,801,402	66	—	—	96,920,716	55	18,010,827	14	2
1,298,951	19	1,572,930	51	292,177,655	67	12,147,040	72	94,881,437	01	23,484,807	53	3
594,914	39	282,900	96	100,318,689	31	15,896,519	10	17,119,770	69	26,063,900	13	4
340,656	79	1,548,109	82	43,502,594	61	39,887,000	86	23,601,971	48	2,492,269	86	5
—	—	803,871	39	56,383,387	89	14,195,320	06	11,741,229	95	4,238,132	69	6
135,000	—	367,174	59	37,013,068	91	12,265,125	04	6,037,556	76	1,422,781	86	7
—	—	205,995	20	45,529,603	10	4,479,788	14	15,542,237	24	2,378,907	61	8
—	—	19,338	88	46,296,158	92	11,419,868	85	8,668,542	44	1,917,797	76	9
50,000	—	143,935	97	23,585,563	48	4,833,358	45	8,638,474	13	271,148	19	10
155,625	—	208,166	69	35,079,757	19	2,967,872	35	4,852,156	72	2,957,239	07	11
—	—	158,264	33	38,941,418	48	592,872	13	4,500,033	03	2,099,706	39	12
—	—	119,948	07	12,522,301	27	470,473	37	8,384,575	61	2,285,514	23	13
—	—	—	—	3,978,842	05	259,516	30	2,210,885	77	1,588,587	12	14
—	—	30,125	60	3,328,400	—	1,530,476	61	1,432,344	54	428,887	35	15
—	—	—	—	4,338,747	65	—	—	1,141,622	48	652,924	34	16
—	—	—	—	620,135	—	1,985,543	77	2,692,430	41	1,005,536	55	17
—	—	—	—	782,567	90	767,868	03	907,562	41	1,214,981	26	18
—	—	—	—	200	—	725	—	493,918	83	—	—	19
—	—	16,946	60	22,961,773	66	—	—	133,714	24	577,224	64	20
5,692,665	61	8,413,166	76	1,487,838,867	50	168,302,959	15	405,416,208	88	134,190,218	97	21
5,589,541	15	18,734,298	59	1,439,433,513	70	159,683,582	35	409,084,732	92	147,086,307	06	22
4,119,393	97	6,672,007	09	1,092,630,809	51	117,276,822	15	243,142,099	—	30,732,076	17	23

1) Tästä Smk 20,000,000: — osoituksia.

**Taulu 2. (Jatk.). Yksityispankkien
Kredit-**

Pankin nimi.	11		12		13	
	Kirjeenvaihtajia.				Rediskontattuja vaksleita.	
	Ulkomaisia.		Kotimaisia.			
1 Kansallis-Osake-Pankki	6,280,751	55	55,484,206	64	—	—
2 Suomen Yhdyspankki	19,487,225	52	44,163,351	98	—	—
3 Pohjoismaiden Osakepankki kauppaa ja teollisuutta varten	26,317,512	87	30,391,618	07	—	—
4 Waasan Osake Pankki	1,688,822	12	13,324,851	52	—	—
5 Privatbanken i Helsingfors, Aktiebolag ..	17,561,153	21	11,238,682	06	—	—
6 Turun Osakepankki	338,300	40	6,708,090	11	—	—
7 Uudenmaan Osakepankki	840,703	67	4,290,336	75	—	—
8 Suomen Kauppapankki, Osakeyhtiö	816,826	84	6,080,121	05	—	—
9 Landtmannabanken, Aktiebolag	252,427	96	1,297,004	64	—	—
10 Helsingin Osakepankki	459,520	94	7,642,252	79	—	—
11 Tampereen Osake-Pankki	106,412	45	1,708,940	91	—	—
12 Länsi-Suomen Osake-Pankki	4,265	75	1,270,647	53	—	—
13 Savo-Karjalan Osake-Pankki	—	—	312,672	44	—	—
14 Luotto-Pankki, Osakeyhtiö	—	—	500,284	38	—	—
15 Liikepankki, Osakeyhtiö	—	—	—	—	—	—
16 Suomen Maatalous-Osake-Pankki	—	—	15	45	—	—
17 Pohjolan Osake-Pankki	—	—	741,320	21	—	—
18 Suomen Käsityöläis-Osakepankki	—	—	10,085	55	—	—
19 Etelä Suomen Pankki Osakeyhtiö	—	—	687,386	79	—	—
20 Säästöpankkien Keskus-Osake-Pankki	—	—	581,685	66	—	—
21 Yhteensä Smk	74,148,923	28	186,731,499	53	—	—
22 Toukokuu 1918	74,010,282	73	198,215,653	52	9,000,000	—
23 Kesäkuu 1917	55,910,347	80	112,479,568	23	—	—

tila kesäkuun lopussa 1918.

puoli.

14		15		16		17		18		19		20	
Lainoja.				Nostamattomia osinkoja.		Korjoja ja provisioineja.		Erinäisiä tilejä.		Perittäviksi jätetyistä vekseleistä saatua.		Koko kreditpuoli.	
Pankkiin- teistöjä vas- taan.		Muuta.											
--	--	--	--	275,216	--	10,697,818	18	20,930,928	20	2 113,224	35	720,201,761	89
--	--	--	--	350,386	44	11,556,287	93	6,827,963	63	1,048,353	78	598,706,779	01
--	--	--	--	260,515	10	11,063,791	25	5,868,020	26	735,652	42	577,235,727	60
--	--	--	--	12,533	--	4,515,252	56	156,329	--	73,505	99	200,642,988	77
--	--	--	--	62,443	40	3,386,023	90	39,186	45	34,419	56	176,394,512	--
--	--	--	--	57,761	--	1,706,540	30	11,108,946	07	443,199	81	126,724,779	67
--	--	--	--	72,119	43	2,391,708	81	357,026	69	15,411	46	81,783,013	97
273,006	13	--	--	114,864	40	1,914,149	--	265,075	84	188,726	83	86,164,977	08
--	--	--	--	85,774	14	1,779,247	77	1,309,888	81	93,380	25	80,303,884	27
172,661	61	--	--	16,391	67	894,679	28	2,135,308	64	--	--	71,719,770	15
--	--	--	--	28,400	--	1,575,053	79	1,046,899	22	11,115	03	60,626,578	42
--	--	--	--	85,824	52	1,296,324	57	123,450	22	3,066	60	57,903,888	55
64,835	16	--	--	--	--	531,473	17	248,175	38	32,917	27	34,455,269	97
--	--	--	--	--	--	389,386	98	44,665	57	300	--	15,019,933	17
--	--	--	--	--	--	210,807	86	58,364	08	3,005	30	10,027,980	85
--	--	--	--	--	--	240,525	77	1,113	40	--	--	11,374 949	09
--	--	--	--	--	--	133,217	66	1,750,391	93	--	--	11,929,075	53
--	--	--	--	--	--	153,619	50	2,713,827	61	--	--	8,550,512	26
--	--	--	--	--	--	13,967	18	--	--	--	--	3,196,197	80
--	--	2,900,588	79	79,746	84	654,790	21	83,177	86	--	--	30,689,648	50
510,502	90	2,900,588	79	1,501,975	94	55,104,615	67	55,069,238	86	4,791,278	65	2,963,852,228	53
510,502	90	4,784,081	41	2,631,787	39	37,855,335	22	39,298,787	19	4,343,817	20	2,874,934,775	60
677,336	79	85,186	46	350,484	44	38,073,334	44	48,059,334	72	2,421,804	95	1,991,533,350	88

1) Tästä Smk 12,168,012:06 Hypoteekiosaston tilillä.

2) * * 1,000,000: — Rakennusrahaston varoja.

Taulu 3. Yksityispankkien protestatut vekselit sekä lainhausta

Pankin nimi.	Protestattuja vekseleitä.											
	Kotimaisia.					Ulkomaisia.						
	Kuukauden kuluessa protestattu.		Kuukauden lopussa jällellä maksamatta.		Kuukauden kuluessa protestattu.		Kuukauden lopussa jällellä maksamatta.					
	Kpl.	Sum.	Kpl.	Sum.	Kpl.	Sum.	Kpl.	Sum.	Kpl.	Sum.		
Kansallis-Osake-Pankki	185	305,682	53	149	737,178	43	4	133,091	21	4	133,091	21
Suomen Yhdyspankki	25	52,000	--	47	27,461	96	--	--	--	--	--	--
Pohjoismaiden Osakepankki kauppaa ja teollisuutta varten	26	33,463	--	58	100,323	33	--	--	--	--	--	--
Waasan Osake Pankki	9	13,250	--	15	14,195	--	--	--	--	--	--	--
Privatbanken i Helsingfors, Aktiebolag	--	--	--	--	--	--	--	--	--	--	--	--
Turun Osakepankki	8	54,125	--	15	49,696	71	--	--	--	--	--	--
Uudenmaan Osakepankki	28	38,225	--	26	11,025	--	--	--	--	--	--	--
Suomen Kauppapankki, Osake- yhtiö	6	9,120	--	7	3,920	--	--	--	--	--	--	--
Landtmannabanken, Aktiebolag	2	1,200	--	3	720	--	--	--	--	--	--	--
Helsingin Osakepankki	--	--	--	--	--	--	--	--	--	--	--	--
Tampereen Osake-Pankki	63	63,602	--	61	36,270	--	--	--	--	--	--	--
Länsi-Suomen Osake-Pankki ..	47	69,063	75	33	49,592	42	--	--	--	--	--	--
Savo-Karjalan Osake-Pankki ..	4	9,300	--	3	6,800	--	--	--	--	--	--	--
Luotto-Pankki, Osakeyhtiö	--	--	--	--	--	--	--	--	--	--	--	--
Liikepankki, Osakeyhtiö	5	11,950	--	9	113,085	--	--	--	--	--	--	--
Suom. Maatalous-Osake-Pankki	14	4,800	--	13	4,500	--	--	--	--	--	--	--
Pohjolan Osake-Pankki	--	--	--	--	--	--	--	--	--	--	--	--
Suom. Käsityöläis-Osakepankki	19	19,095	--	18	17,895	--	--	--	--	--	--	--
Etelä Suomen Pankki Osakeyht.	--	--	--	--	--	--	--	--	--	--	--	--
Säästöpankkien Keskus-Osake- Pankki	--	--	--	--	--	--	--	--	--	--	--	--
Yhteensä	391	684,876	28	457	1,172,662	85	4	133,091	21	4	133,091	21
Toukokuu 1918	184	1,254,602	83	236	1,439,332	66	--	--	--	--	--	--
Kesäkuu 1917	33	40,684	52	135	100,811	66	--	--	--	--	--	--

ja konkurssista riippuvat saatavat kesäkuulla vuonna 1918.

Pankin nimi.	10	11	12	13	14	15	16	17				
	Lainhausta ja konkurssiin riippuvia.											
	Vekseleitä.				Muuta saatavia.							
	Kuukauden kuluessa toimenpiteen alaisiksi joutuneita.		Kuukauden lopussa selvittämättä olevia.		Kuukauden kuluessa toimenpiteen alaisiksi joutuneita.		Kuukauden lopussa selvittämättä olevia.					
Kpl.	<i>Smc.</i>	Kpl.	<i>Smc.</i>	Kpl.	<i>Smc.</i>	Kpl.	<i>Smc.</i>	Kpl.	<i>Smc.</i>			
Kansallis-Osake-Pankki	26	16,200	—	49	69,392	81	1	10,000	—	12	119,128	—
Suomen Yhdyspankki	11	6,075	—	32	12,681	96	—	—	—	1	250,000	—
Pohjoismaiden Osakepankki kauppaa ja teollisuutta varten	21	41,638	—	44	72,398	33	—	—	—	1	16,902	79
Waasan Osake Pankki	5	1,695	—	10	3,345	—	1	152,871	40	1	152,871	40
Privatbanken i Helsingfors, Aktiebolag	—	—	—	—	—	—	—	—	—	—	—	—
Turun Osakepankki	—	—	—	15	49,696	71	—	—	—	—	—	—
Uudenmaan Osakepankki	8	15,025	—	26	11,025	—	—	—	—	—	—	—
Suomen Kauppanpankki, Osake- yhtiö	1	400	—	—	—	—	—	—	—	—	—	—
Landtmannabanken, Aktiebolag	—	—	—	—	—	—	—	—	—	—	—	—
Helsingin Osakepankki	—	—	—	—	—	—	—	—	—	—	—	—
Tampereen Osake-Pankki	35	35,105	—	25	17,855	—	—	—	—	—	—	—
Länsi-Suomen Osake-Pankki ..	33	46,510	—	33	49,592	42	—	—	—	—	—	—
Savo-Karjalan Osake-Pankki ..	—	—	—	—	—	—	—	—	—	—	—	—
Luotto-Pankki, Osakeyhtiö ..	—	—	—	—	—	—	—	—	—	—	—	—
Liikepankki, Osakeyhtiö	—	—	—	2	8,185	—	—	—	—	—	—	—
Suom. Maatalous-Osake-Pankki	14	4,800	—	13	4,500	—	—	—	—	—	—	—
Pohjolan Osake-Pankki	—	—	—	—	—	—	—	—	—	—	—	—
Suom. Käsityöläis-Osakepankki	—	—	—	—	—	—	—	—	—	—	—	—
Etelä Suomen Pankki Osakeyht.	—	—	—	—	—	—	—	—	—	—	—	—
Säästöpankkien Keskus-Osake- Pankki	—	—	—	—	—	—	—	—	—	—	—	—
Yhteensä	154	167,448	—	249	298,422	23	2	162,871	40	15	538,902	19
Toukokuu 1918	38	66,881	—	114	118,250	23	1	5,000	—	13	380,830	95
Kesäkuu 1917	4	1,543	71	118	102,087	68	1	20,000	—	20	329,020	98

Taulu 4. Hypoteekkilaitosten tila kesäkuun lopussa 1918.

Debet puoli.

1 Laitoksen nimi.	2 Kaasa.	3 Ulkomaisia kirjeenvah- teja.	4 Lainoja.	5 Kotimaisia kirjeenvah- teja.	6 Obligatio- neja.	7 Osakkeita.	8 Pankkitalle- tuksia.	9 Korkolippuja.
Suomen Hypoteekkiyhdistys..	53,978	486,737	70,975,768	680,164	2,640,347	1,015,000	2,894,104	—
Osakeyhtiö Suomen Kaupun- kien Hypoteekkkassa.....	71,503	2,252,607	85,397,581	1,973,135	4,387,000	10,000	1,530,000	—
Suomen Kiinteistöpankki, Osa- keyhtiö	91,612	104,126	63,325,285	165,935	488,995	5,000	—	—
Osakeyhtiö Maakiinteistö- pankki	—	—	6,359,320	886,444	—	—	800,000	—
Suomen kaupunki- ja maalais- kuntien keskuslainakassa,	—	—	—	—	—	—	—	—
Osakeyhtiö	568	—	9,087,151	—	—	—	19,000	—
Brändö-Hertonäs Fastighets- bank, Aktiebolag	—	—	1,022,940	580,896	—	—	500,000	—
Suomen Yhdyspankki, Hypo- teekkiosasto	—	795,631	26,347,243	—	4,795,277	78	—	—
Pohjoismaiden Osakepankki kauppaa ja teollisuutta var- ten, Hypoteekkiosasto	—	—	21,272,500	—	—	—	—	—
Kansalliso-Osake-Pankki, Hypo- teekkiosasto	—	—	16,201,290	—	—	—	—	—
Yhteensä Smk	217,068	3,639,159	299,999,051	4,236,575	12,261,650	1,030,000	5,743,104	75
Toukokuu 1918 ¹⁾	145,259	2,618,916	226,614,917	1,623,839	9,182,277	15,000	4,505,322	29
Kesäkuu 1917	878,151	2,217,954	278,251,687	1,503,734	12,714,149	1,030,000	7,213,322	29

¹⁾ Toukokuun summiin ei sisälly ilmoitus Suomen Hypoteekkiyhdistyksen tilasta, syystä että sellainen annetaan ainoastaan puolivuo-
sittain.

Taulu 4. (Jatk.). Hypoteekkilaitosten tila kesäkuun lopussa 1918.

Debet puoli.

	10	11	12	13	14	15	16	17	18
Laitoksen nimi.	Palkkauksia.	Muita kulu- keja.	Korkeja obligationi- lainoista.	Korkeja muista lai- noista.	Obligationi- lainain kus- tannuksia.	Kiinteistöj.	Irtaimistoa.	Erinäisiä tiliä.	Yhteensä.
Suomen Hypoteekkiyhdistys...	66,447 41	26,940 53	569,856 05	41,706 82	60,383 62	800,000 —	10,000 —	46,582 73	80,318,018 42
Osakeyhtiö Suomen Kaupun- kien Hypoteekikassa.....	49,980 98	16,686 60	920,946 25	—	1,084,301 17	—	5,000 —	3,476,831 31	101,175,574 79
Suomen Kiinteistöpankki, Osa- keyhtiö	23,185 —	9,522 76	322,981 04	—	320,443 02	250,000 —	1,000 —	117,658 04	65,175,744 52
Osakeyhtiö Maakiinteistö- pankki.....	3,450 02	9,768 48	144,840 —	—	111,532 94	—	—	—	8,315,355 81
Suomen kaupunki- ja maalais- kuntien keskuslainakassa, Osakeyhtiö.....	5,759 49	2,776 75	46,349 72	—	—	—	500 —	301,339 44	9,463,445 39
Brändö-Hertonäs Fastighets- bank, Aktiebolag.....	900 —	3,510 47	—	—	—	—	—	—	2,108,246 59
Suomen Yhdyspankki, Hypo- teekiosasto	—	1,590 25	—	—	—	—	—	1,164,005 64	33,103,798 57
Pohjoismaiden Osakepankki kauppaa ja teollisuutta var- ten, Hypoteekkiostasto	—	—	—	—	—	—	—	912,850 19	22,185,351 16
Kansallis-Osake-Pankki, Hypo- teekkiostasto	—	23,586 75	—	—	—	—	—	11,608,453 49	27,883,330 27
Yhteensä Smk	149,722 90	94,952 59	2,004,978 00	41,706 82	1,576,600 75	1,050,000 —	16,500 —	17,627,720 84	349,678,805 52
Toukokuu 1918 ¹⁾	55,755 66	56,380 15	1,267,667 08	—	2,182,829 07	250,000 —	7,000 —	17,877,880 37	266,403,046 53
Kesäkuu 1917	107,851 80	129,607 43	2,159,302 43	2,542 32	2,563,986 47	1,050,000 —	17,240 —	16,828,028 84	326,662,549 86

1) Toukokuun summiin ei sisälly ilmoitus Suomen Hypoteekkiyhdistyksen tilasta, syytä että sellainen annetaan ainoastaan puolivuosittein.

Taulu 4. (Jatk.). Hypoteekkilaitosten tila kesäkuun lopussa 1918.

Kredit puoli.

1 Laitoksen nimi.	2 Osakepääoma.	3 Vararahastot.	4 Eläkerahasto.	5 Käytännölliset voittovaroja.	6 Liikkeessä olevia obligatsioneja.	7 Lainoja.
Suomen Hypoteekkiyhdistys	—	4,788,514	270,466	46	70,622,500	1,050,000
Osakeyhtiö Suomen Kaupunkien Hypoteekikassa	7,000,000	1,785,864	34,440	492,262	80,117,000	2,257,151
Suomen Kiinteistöpankki, Osakeyhtiö	7,500,000	3,104,415	—	188,994	44,943,000	—
Osakeyhtiö Maakiinteistöpankki	2,000,000	18,140	—	—	5,960,000	—
Suomen kaupunki- ja maalaiskuntien keskuslainakassa, Osakeyhtiö	1,330,000	106,824	—	61,675	7,788,000	—
Brändö-Hertonäs Fastighetsbank, Aktiebolag	2,000,000	—	—	—	—	—
Suomen Yhdyspankki, Hypoteekki-osasto	—	302,372	—	—	28,161,557	—
Pohjoismaiden Osakepankki kauppa- ja teollisuutta varten, Hypoteekki-osasto	—	—	—	—	17,829,000	—
Kansallis-Osake-Pankki, Hypoteekki-osasto	—	—	—	—	27,180,200	—
Yhteensä Smk	19,830,000	10,106,132	304,906	692,981	252,551,257	3,307,151
Toukokuu 1918 ¹⁾	19,830,000	5,276,149	34,440	685,277	211,573,044	2,478,582
Kesäkuu 1917	15,330,000	8,462,140	298,028	559,248	263,310,456	6,696,242

¹⁾ Toukokuun summiin ei sisälly ilmoitus Suomen Hypoteekkiyhdistyksen tilasta, syystä että sellainen annetaan ainoastaan puolivuosittain.

Taulu 4. (Jatk.) Hypoteekkilaitosten tila kesäkuun lopussa 1918.

Kredit puoli.

Laitoksen nimi.	3 Talletuksia.	9 Nostamattomia ostinkoja.	10 Vuotuismaksuja.	11 Erinäisiä tilaajia.	12 Pankin tili.	13 Yhteensä.
Suomen Hypoteekkiyhdistys.....	—	—	3,185,877 17	401,160 28	—	80,818,018 42
Osakeyhtiö Suomen Kaupunkien Hypoteekki-kassa	—	280	2,872,237 47	7,116,388 05	—	101,175,574 79
Suomen Kiinteistöpankki, Osakeyhtiö	6,764,173 59	17,883	590,839 80	2,116,488 63	—	65,175,744 52
Osakeyhtiö Maakiinteistöpankki	—	1,491 50	—	385,724 01	—	8,315,355 81
Suomen kaupunki- ja maalaiskuntien keskuksina- kassa, Osakeyhtiö	—	—	—	188,946 18	—	9,463,445 39
Brändö-Hertonäs Fastighetsbank, Aktiebolag ...	—	38,000	—	108,246 59	—	2,108,246 59
Suomen Yhdyspankki, Hypoteekki-osasto	—	—	—	1,167,458 08	3,472,410 82	33,103,798 57
Pohjoismaiden Osakepankki kauppaa ja teolli- suutta varten, Hypoteekki-osasto	—	—	—	400,677 —	—	22,185,351 16
Kansalliset-Osake-Pankki, Hypoteekki-osasto	—	—	—	653,130 27	3,955,674 16	27,833,330 27
Yhteensä Smk	6,764,173 59	57,604 50	6,148,454 44	12,488,169 09	7,428,064 98	349,674,865 52
Toukokuu 1918 ¹⁾	6,650,859 05	69,112 —	1,381,412 67	12,086,660 38	6,337,510 06	266,403,046 58
Kesäkuu 1917	6,568,364 08	5,751 —	3,845,839 27	10,380,201 62	11,206,247 90	326,662,549 86

¹⁾ Toukokuun summiin ei sisälly ilmoitus Suomen Hypoteekkiyhdistyksen tilasta, syystä että sellainen annetaan ainoastaan puolivuo-
sittain.

Taulu 5. Postisäästöpankin liike kesäkuulla vuonna 1918.

1	2		3		4		5		6		7		8		9	
	Säästökirjoja.		Kuoletettu.		Luku.		Pääomaa.		Luku.		Säästötöttöjä.		Luku.		Lisäys (+) tai vähennys (-)	
	Uusia avattu.															
1918 kesäkuulla:																
Kaupungeissa	282	428	1,498	293,202	—	2,327	590,304	71	—	784	—	297,102	71	—	—	—
Maaseudulla	535	626	2,849	595,847	—	2,940	865,070	48	—	91	—	269,223	48	—	—	—
Koko maassa	817	1,054	4,347	889,049	—	5,167	1,455,375	19	—	825	—	566,326	19	—	—	—
1918 tammi—kesäkuulla	4,668	3,188	24,761	4,088,340	—	15,542	3,267,051	13	—	9,219	—	821,286	87	—	—	—
1917 kesäkuulla	2,074	662	8,283	1,503,152	—	2,986	373,567	85	—	5,897	—	1,129,584	15	—	—	—
1917 tammi—kesäkuulla	13,320	4,891	62,518	7,221,527	—	14,716	2,225,532	15	—	47,802	—	4,995,994	85	—	—	—
Pankin toiminnan alusta vuonna 1887 kesäkuun loppuun 1918	389,079	287,318	1,579,628	91,643,748	53	561,038	67,347,310	32	—	1,018,590	—	24,296,438	21	—	—	—

1) Tähän yhteenlaskettu kasvaneet nostamattomat korot vuosilta 1887—1916.

SUOMEN VIRALLINEN TILASTO.

VII.

D.

PANKKI-TILASTO.

SUOMEN PANKKI, YKSITYISPANKIT, HYPOTEEKKILAITOKSET,
POSTISÄÄSTÖPANKKI JA SÄÄSTÖPANKIT.

HEINAKUU 1918.

JULKAISSUT SUOMEN SENAATIN VALTIOVARAINTOIMITUSKUNTA.



HELSINKI 1919.

VALTIOEUVOSTON KIRJAPAINO.

Taulu 1 a) Suomen Pankin

1	2	3	4
Varoja.			
<i>Setelinannon vakuutena olevaa arvoainetta:</i>			
Metallikassa:			
rahaksi lyötyä kultaa: Suomen.....	28,552,180	—	
» » » Venäjän ja ulkomaan	13,595,015	11	
rahaksi lyömätöntä kultaa	523,398	53	
kultaa rahapajassa	—	—	1) 42,670,598 64
Suomen hopearahaa	1,126,583	25	
Pankkiseteleitä ja korkolippuja ulkomaan rahassa	441,761	39	
Obligatsioneja ulkomaan rahassa	434,423,395	05	
Konttokuranteja ulkomaalla.....	453,064,730	37	
Valtiovaraston sitoumuksia	116,444,953	21	
Salkussa olevia vekseleitä ulkomaan rahassa	6,429,580	99	2) 1,011,931,004 26
(Yhteensä Smk 1,054,601,597: 90).			
<i>Muita varoja:</i>			
Salkussa olevia vekseleitä Suomen rahassa.....	38,217,135	14	
Hypoteekkilainoja	8,774,613	53	
Kassakrediittejä	7,632,871	82	3) 54,624,620 49
Rahaksi lyömätöntä hopeaa	4,635	30	
Hopeaa rahapajassa	—	—	
Kuparirahaa	37,831	83	
Obligatsioneja Suomen rahassa.....	6,205,835	—	
» Saksassa	10,391,241	99	
Kirjeenvaihtajia Saksassa ja Itävallassa	22,448,297	86	
Vekseleitä ulkomaan rahassa, protestattuja.....	—	—	
» Suomen rahassa, protestattuja	—	—	
Pankkikiinteistöjä	3,466,356	41	
Irtaimistoa	100	—	
Erinäisiä tilejä	45,958	95	4) 42,600,257 34
Varoja kakklaan Smk			1,151,826,475 73

Kesäkuun 15 p:nä Heinäkuun 14 p:nä
1918. 1917.

1) Vastaava luku oli	42,674,960: 86	42,648,496: 65
2) » » »	1,026,774,182: 97	864,531,224: 21
3) » » »	52,422,151: 81	76,432,303: 16
4) » » »	42,815,342: 83	41,503,134: 84

tila 15 p. heinäkuuta 1918.

4	5	6	7
Velkoja.			
<i>Omia rahastoja ja voittovaroja:</i>			
Kantarahasto	4,715,219	10	
Vararahasto	—	—	
Käyttämättömiä voittovaroja.....	9,648,522	29	¹⁾ 14,363,741 39
<i>Vaadittaessa maksettavia sitoumuksia:</i>			
Liikkeessä olevia seteleitä.....	923,145,606	—	
» » postilähetysvekseleitä	8,035,513	72	
» » maksunosot. Pietarin konttoriin	54,867	17	
Varoja pano- ja otto-tilillä:			
valtiovaraston (velkaa)..... 10,721,721: 59			
muiden	202,777,415: 50		
	192,055,693	91	
Konttokurantteja ulkomaalla.....	7,808,721	78	
Valtiolainain vuotuismaksuja varten saatua.....	893,750	—	
Erinäisiä tilejä	5,182,779	15	
Perittäviksi jätetyistä vekseleistä saatua	285,802	61	²⁾ 1,137,462,734 34
<i>Setelinanto-oikeus:</i>			
Setelinannon vakuutena			
olevaa arvoainetta 1,054,601,597: 90			
Sen lisäksi on pankki			
oikeutettu antamaan			
seteleitä..... 200,000,000: —	1,254,601,597: 90		
Poistetaan vaadittaessa			
maksettavat sitoumuk-			
set	1,137,462,734: 34		
ja myönnettyistä kas-			
sakreditiiiveistä nosta-			
matta oleva määrä.... 2,291,928: 18	1,139,754,662: 52		
Käyttämättä oleva sete-			
linanto-oikeus	Smk ³⁾ 114,846,935: 38		
Velkoja kaikkiaan Smk			1,151,826,475 73

Kesäkuun 15 p:nä 1918. Heinäkuun 14 p:nä 1917.

¹⁾ Vastaava luku oli	6,845,801: 48	104,570,102: 21
²⁾ » » »	1,157,840,836: 49	920,545,056: 65
³⁾ » » »	109,882,998: 74	54,480,378: 46

Taulu 1 b) Suomen pankin

1	2	3
Varoja.		
<i>Setelinannon vakuutena olevan arvoainetta:</i>		
Metallikassa:		
rahaksi lyötyä kultaa: Suomen	28,552,180	—
» » » Venäjän ja ulkomaan	13,595,015	11
rahaksi lyömätöntä kultaa	521,094	17
kultaa rahapajassa	—	—
		¹⁾ 42,668,289 28
Suomen hopearahaa	1,075,285	—
Pankkiseteleitä ja korkolippuja ulkomaan rahassa	358,237	08
Obligatsioneja ulkomaan rahassa	484,406,427	05
Konttokurantteja ulkomaalla	419,603,452	97
Valtiovaraston sitoumuksia	151,432,000	84
Salkussa olevia vekseleitä ulkomaan rahassa	6,360,676	72
		²⁾ 1,013,236,079 11
(Yhteensä Smk 1,055,904,868: 89).		
<i>Muita varoja:</i>		
Salkussa olevia vekseleitä Suomen rahassa	43,066,884	48
Hypoteekkilainoja	8,578,008	73
Kassakreditiiveja	8,727,195	66
		³⁾ 60,372,083 87
Rahaksi lyömätöntä hopeaa	3,326	58
Hopeaa rahapajassa	—	—
Kuparirahaa	60,429	21
Obligatsioneja Suomen rahassa	6,144,835	—
» Saksassa	10,391,241	99
Kirjeenvaihtajia Saksassa ja Itävallassa	22,448,297	86
Vekseleitä ulkomaan rahassa, protestattuja	—	—
» Suomen rahassa, protestattuja	—	—
Pankkikiinteistöjä	3,466,356	41
Irtaimistoa	100	—
Erinäisiä tilejä	44,820	20
		⁴⁾ 42,559,407, 26
Varoja kalkkiaan Smk		1,158,835,859 51

Kesäkuun 29 p:nä Heinäkuun 31 p:nä

1918.

1917.

¹⁾ Vastaava luku oli	42,672,815: 83	42,648,856: 67
²⁾ » » »	1,020,226,505: 60	858,003,753: 15
³⁾ » » »	53,371,621: 66	82,588,964: 83
⁴⁾ » » »	42,553,484: 06	41,514,639: 98

tila 31 p. heinäkuuta 1918.

4	5	6	
Velkoja.			
<i>Omia rahastoja ja voittovaroja:</i>			
Kantarahasto	4,715,219	10	
Vararahasto	—	—	
Käyttämättömiä voittovaroja.....	10,256,721	28	1) 14,971,940 38
<i>Vaadittaessa maksettavia sitoumuksia:</i>			
Liikkeessä olevia seteleitä.....	922,896,547	—	
» » postilähetysvekseleitä	3,768,548	80	
» » maksunosot. Pietarin konttoriin	54,867	17	
Varoja pano- ja otto-tilillä:			
valtiovaraston (velkaa) 12,381,770: 08			
muiden..... 214,450,962: 29	202,069,192	21	
Konttokurantteja ulkomaalla.....	7,303,805	28	
Valtiolainain vuotuismaksuja varten saatua.....	871,750	—	
Erinäisiä tilejä.....	6,569,345	18	
Perittäviksi jätetyistä vekseleistä saatua	329,868	49	2) 1,143,863,919 13
<i>Setelinanto-oikeus:</i>			
Setelinannon vakuutena olevaa arvoainetta.... 1,055,904,368: 39			
Sen lisäksi on pankki oikeutettu antamaan seteleitä..... 200,000,000: — 1,255,904,368: 39			
Poistetaan vaadittaessa maksettavat sitoumuk- set 1,143,863,919: 13			
ja myönnettyistä kas- sakreditiiveistä nosta- matta oleva määrä 1,211,604: 34 1,145,075,523: 47			
Käyttämättä oleva sete- linanto-oikeus..... Smk 3) 110,828,844: 92			
Velkoja kaikkiaan Smk			1,158,835,859 51

Kesäkuun 29 p:nä Heinäkuun 31 p:nä
1918. 1917.

1) Vastaava luku oli	10,391,818: 37	104,731,475: 89
2) » » »	1,147,892,608: 78	920,024,738: 74
3) » » »	113,608,216: 70	48,446,798: 04

Taulu 2. Yksityispankkien
Debet-

1	Pankin nimi.	2		3		4		5	
		Suomen rahaa.				Venäjän rahaa.			
		Kultarahaa.		Muuta metalli- rahaa ja sete- leitä.		Kultarahaa.		Muuta metalli- rahaa ja sete- leitä.	
									K a s -
1	Kansallis-Osake-Pankki	96,180	—	19,282,146	45	—	—	—	—
2	Suomen Yhdyspankki	215,030	—	8,561,658	61	2,535	25	58,625	54
3	Pohjoismaiden Osakepankki kauppaa ja teollisuutta varten	143,860	—	13,009,570	39	—	—	—	—
4	Waasan Osake Pankki	28,620	—	2,152,868	91	—	—	—	—
5	Privatbanken i Helsingfors, Aktie- bolag	24,860	—	4,212,768	27	—	—	—	—
6	Turun Osakepankki	13,540	—	1,052,839	78	—	—	—	—
7	Uudenmaan Osakepankki	6,470	—	1,259,582	58	—	—	756	48
8	Suomen Kauppapankki, Osakeyhtiö..	50	—	2,079,081	12	—	—	—	—
9	Landtmannabanken, Aktiebolag	3,350	—	2,653,491	82	51	—	4,383	91
10	Helsingin Osakepankki	—	—	1,576,814	05	—	—	—	—
11	Tampereen Osake-Pankki	12,340	—	1,413,290	59	—	—	—	—
12	Länsi-Suomen Osake-Pankki	8,410	—	766,386	67	—	—	—	—
13	Savo-Karjalan Osake-Pankki	—	—	2,476,886	23	—	—	—	—
14	Luotto-Pankki, Osakeyhtiö	—	—	1,467,543	53	—	—	12,478	50
15	Liikepankki, Osakeyhtiö	—	—	279,324	80	—	—	—	—
16	Suomen Maatalous-Osake-Pankki ...	—	—	688,878	91	—	—	—	—
17	Pohjolan Osake-Pankki	—	—	4,318,000	—	—	—	—	—
18	Suomen Käsityöläis-Osakepankki....	—	—	217,853	89	—	—	12,891	90
19	Etelä Suomen Pankki Osakeyhtiö...	—	—	19,596	66	—	—	15,023	81
20	Säästöpankkien Keskus-Osake-Pankki	—	—	35,372	18	—	—	—	—
21	Yhteensä Smk	552,860	—	67,523,955	44	2,586	25	104,159	64
22	Kesäkuu 1918	552,430	—	80,441,788	65	4,397	98	248,454	15
23	Heinäkuu 1917.....	628,720	—	53,705,410	68	50,365	83	3,319,541	65

tila heinäkuun lopussa 1918.

puoli.

6		7		8		9		10		11		12		
Ulkomaan rahaa.				Pano- ja otto- tilillä Suomen Pankissa, juoksevalla tilillä muissa pankeissa.		Postilähetysvekseleitä.				Sekalaista.		Yhteensä.		
Kultarahaa.		Muuta metalli- rahaa ja sete- leitä.				Suomen Pan- kin.		Yksityispank- kien.						
4,119	11	567,101	38	39,700,465	80	54,242	91	3,296,280	25	192,575	07	63,193,060	97	1
1,445	77	241,353	48	61,049,263	39	203,750	—	2,142,857	89	160,062	64	72,636,582	57	2
920	—	149,872	80	34,340,535	77	76,640	—	3,043,496	34	128,283	08	50,893,178	38	3
263	50	—	—	19,583,224	80	2,375	—	348,640	87	745,373	01	22,861,366	09	4
—	—	—	—	10,028,858	83	—	—	2,591,168	92	—	—	16,857,655	52	5
2,433	—	118,960	06	5,344,642	17	—	—	1,053,881	57	—	—	7,536,296	58	6
24	69	538	56	2,238,650	77	—	—	—	—	—	—	3,506,028	08	7
290	—	35,043	41	—	—	—	—	1,181,239	52	64	13	3,295,768	18	8
—	—	96,014	44	2,425,664	36	—	—	195,987	22	—	—	5,378,922	75	9
—	—	24,718	69	1,130,160	82	—	—	2,000,800	48	—	—	4,732,494	04	10
72	30	5,685	57	550,000	—	6,301	40	214,179	25	—	—	2,201,869	11	11
205	—	2,755	95	972,962	84	50	—	462,688	95	6,034	20	2,219,493	61	12
—	—	—	—	2,338,000	—	200	—	113,058	44	2,972	83	4,931,117	50	13
—	—	15,837	95	—	—	—	—	2,000,000	—	—	—	3,495,859	98	14
—	—	4,160	79	800,000	—	—	—	3,810	—	—	—	1,087,295	59	15
—	—	—	—	424,893	61	100	—	63,485	78	—	—	1,177,358	30	16
—	—	13,638	51	1,093,750	25	—	—	—	—	—	—	5,425,388	76	17
—	—	13,338	74	—	—	—	—	2,554	04	—	—	246,638	57	18
—	—	7,306	57	—	—	—	—	—	—	—	—	41,926	54	19
—	—	—	—	83,619	77	—	—	603	42	—	—	119,595	37	20
9,773	37	1,296,326	90	182,104,692	68	343,659	31	18,714,712	94	1,235,364	96	271,887,891	49	21
11,054	13	1,167,140	81	186,615,069	99	1,520,560	54	24,673,799	33	1,563,155	90	296,797,851	48	22
29,217	67	1,079,360	05	244,233,883	89	8,591	05	5,593,818	96	333,600	06	308,932,499	84	23

Taulu 2. (Jatk.) Yksityispankkien

Debet-

Pankin nimi.		13 Ulkomaisia kirjeenvaihtajia.		14 Ulkomaisia vekseleitä.		15 Kotimaisia vekseleitä.		16 Lainoja.	
1	Kansallis-Osake-Pankki	17,582,302	81	575,578	04	114,536,879	89	153,628,418	50
2	Suomen Yhdyspankki	10,088,715	82	59,108	95	96,272,858	12	196,728,646	40
3	Pohjoismaiden Osakepankki kauppaa ja teollisuutta varten	8,442,046	44	74,526	92	77,346,277	08	175,523,791	—
4	Waasan Osake Pankki	538,712	14	25,244	29	23,316,151	37	65,307,292	97
5	Privatbanken i Helsingfors, Aktie- bolag	707,653	08	39,529	16	7,397,158	40	66,935,807	68
6	Turun Osakepankki	618,188	60	50,399	86	8,671,198	05	40,667,035	—
7	Uudenmaan Osakepankki	1,733,561	19	8,352	50	6,484,560	53	85,832,284	—
8	Suomen Kauppapankki, Osakeyhtiö..	242,432	94	250,630	—	11,604,189	40	37,660,492	81
9	Landtmannabanken, Aktiebolag	965,284	91	382,117	06	5,230,794	80	52,470,787	13
10	Helsingin Osakepankki	4,222,745	31	—	—	4,930,073	65	41,445,994	17
11	Tampereen Osake-Pankki	105,371	70	—	—	12,092,394	39	20,820,647	58
12	Länsi-Suomen Osake-Pankki.....	1,146	90	—	—	8,313,090	68	31,171,960	70
13	Savo-Karjalan Osake-Pankki.....	—	—	—	—	8,418,643	60	10,281,804	33
14	Luotto-Pankki, Osakeyhtiö	—	—	—	—	2,985,397	61	9,303,322	28
15	Liikepankki, Osakeyhtiö	230,442	85	—	—	3,154,216	17	3,965,500	—
16	Suomen Maatalous-Osake-Pankki....	—	—	—	—	1,922,771	74	5,298,423	80
17	Pohjolan Osake-Pankki	23,148	99	—	—	2,524,807	88	1,805,000	—
18	Suomen Käsityöläis-Osakepankki....	156,028	92	12,750	—	1,723,474	29	3,061,285	75
19	Etelä Suomen Pankki Osakeyhtiö ..	2,081,685	35	—	—	240,109	38	221,500	—
20	Säästöpankkien Keskus-Osake-Pankki	1,495,000	—	—	—	—	—	9,297,933	65
21	Yhteensä Smk	49,334,517	45	1,478,231	78	397,170,047	03	960,927,927	75
22	Kesäkuu 1918	49,371,008	84	1,916,464	93	374,880,610	05	908,156,968	07
23	Heinäkuu 1917	120,684,728	39	1,534,267	94	157,275,900	51	646,824,313	21

tila heinäkuun lopussa 1918.
puoli.

17		18		19		20		21		22		
Kassakreditiivejä.		Kotimaisia kirjeenvaihtajia.		Obligatsioneja.				Osakkeita.		Muiden pankkien talletustodistuksia.		
				Ulkomaa rahassa.		Suomen rahassa.						
98,907,708	25	183,199,866	65	47,225,453	74	18,901,105	—	6,481,249	85	1,121,187	65	1
39,528,907	20	102,287,558	81	5,822,431	33	38,458,505	27	4,897,650	—	12,359,967	25	2
32,032,270	47	131,003,650	41	25,289,733	01	47,939,202	01	3,973,912	—	1,547,457	21	3
9,434,530	50	36,034,106	64	3,671,353	99	32,410,546	04	—	—	518,000	—	4
5,444,930	97	24,685,853	61	16,383,748	11	24,252,448	33	7,073,690	90	1,072,200	—	5
9,142,311	14	38,231,089	36	—	—	5,613,660	—	40,140	—	487,174	88	6
5,995,433	03	22,658,945	41	1,645,715	—	1,776,571	—	460,290	—	157,500	—	7
12,747,876	26	13,299,699	11	650,940	97	1,000,000	—	166,040	—	707,135	—	8
7,141,888	97	5,337,013	51	1,679,165	—	1,835,810	—	83,000	—	618,882	45	9
3,154,140	46	11,393,828	45	—	—	5,496,160	—	435,193	15	—	—	10
10,962,953	18	9,364,025	95	2,075,012	23	1,070,950	—	427,914	10	312,243	50	11
9,273,949	97	3,577,362	82	363,891	—	4,081,650	—	168,550	—	778,365	07	12
7,118,792	31	3,842,205	06	—	—	396,000	—	1,033	—	143,054	94	13
2,961,928	93	2,197,106	20	—	—	200,000	—	1,800	—	—	—	14
1,679,999	68	732,053	14	—	—	588,750	—	36,000	—	—	—	15
2,729,585	96	320,151	94	—	—	489,750	—	—	—	17,281	70	16
775,344	36	1,605,202	24	—	—	500,000	—	—	—	9,050	76	17
1,136,647	02	1,013,555	08	—	—	248,768	—	—	—	202,466	36	18
2,500	—	365,454	46	—	—	—	—	—	—	68,040	47	19
—	—	1,299,938	57	5,461,706	88	9,851,177	50	—	—	90,000	—	20
255,171,693	66	592,448,662	42	110,269,151	26	195,111,053	15	24,196,462	50	20,210,007	19	21
247,541,983	69	569,862,140	49	110,720,064	26	227,307,131	20	27,574,752	39	20,316,025	77	22
162,185,331	78	318,000,736	16	126,971,311	11	115,679,401	53	19,759,195	22	8,694,649	35	23

Taulu 2. (Jatk.) Yksityispankkien Debet-

		23		24		25		26	
Pankin nimi.		Palkkanksia.		Muita kulun- keja.		Korkoja.		Kiinteit- Pankkitarkoi- tukseen.	
1	Kansallis-Osake-Pankki	1,233,478	54	584,557	17	9,481,918	75	8,350,503	78
2	Suomen Yhdyspankki	1,084,782	59	266,254	—	10,820,630	46	6,565,020	—
3	Pohjoismaiden Osakepankki kauppaa ja teollisuutta varten	1,215,643	78	440,292	37	8,646,708	92	5,800,000	—
4	Waasan Osake Pankki	428,457	78	230,562	40	2,665,725	14	2,859,648	—
5	Privatbanken i Helsingfors, Aktie- bolag	155,390	—	102,981	61	2,688,416	90	1,000,000	—
6	Turun Osakepankki	199,371	75	80,228	18	2,508,579	—	3,327,649	58
7	Uudenmaan Osakepankki	123,510	08	47,525	09	1,998,709	78	1,000,000	—
8	Suomen Kauppapankki, Osakeyhtiö..	281,278	73	60,372	88	1,528,850	81	2,580,000	—
9	Landtmannabanken, Aktiebolag	219,971	46	103,947	89	1,802,377	69	351,900	—
10	Helsingin Osakepankki	90,475	75	71,140	81	1,207,045	97	700,000	—
11	Tampereen Osake-Pankki	146,824	22	52,720	64	1,189,080	09	1,348,275	—
12	Länsi-Suomen Osake-Pankki.....	104,997	62	48,301	69	1,148,988	66	550,293	08
13	Savo-Karjalan Osake-Pankki.....	108,916	69	41,677	57	288,624	28	240,000	—
14	Luotto-Pankki, Osakeyhtiö	55,979	09	106,416	11	120,426	86	—	—
15	Liikepankki, Osakeyhtiö	34,241	71	17,079	36	121,692	66	—	—
16	Suomen Maatalous-Osake-Pankki ...	56,318	41	40,962	35	113,585	26	29,565	79
17	Pohjolan Osake-Pankki	73,705	17	19,011	87	—	—	—	—
18	Suomen Käsityöläis-Osakepankki....	45,187	06	37,039	84	38,331	17	—	—
19	Etelä Suomen Pankki Osakeyhtiö ..	8,105	—	8,068	70	—	—	—	—
20	Säästöpankkien Keskus-Osake-Pankki	25,829	80	12,645	85	475,022	86	—	—
21	Yhteensä Smk	5,692,465	23	2,371,786	38	16,839,715	26	34,702,855	18
22	Kesäkuu 1918	4,765,530	53	1,815,361	81	39,552,317	53	34,084,288	18
23	Heinäkuu 1917	3,829,026	34	1,961,434	06	29,811,051	39	30,721,404	86

tila heinäkuun lopussa 1918.

puoli.

27		28		29		30		31		32		
mistöjä.		Irtaimistoa.		Erinäisiä tilejä.		Hypoteekki- osasto.		Koko debetpuoli.		Kassakreditivien myönnetty määrä.		
Muita.												
280,225	86	55,346	12	9,081,579	37	—	—	729,870,409	94	129,513,245	66	1
—	—	100,020	—	7,710,457	98	6,305,455	24	611,993,551	99	52,920,300	—	2
—	—	80,000	—	508,132	69	4,156,017	16	574,912,839	85	49,705,350	—	3
—	—	8,850	—	1,333,984	05	—	—	201,644,531	40	13,148,700	—	4
—	—	10,000	—	47,723	78	—	—	174,855,188	05	7,856,800	—	5
5,061	16	53,085	50	14,853,971	07	—	—	132,135,439	61	10,622,850	—	6
17,400	—	30,000	—	269,223	26	—	—	83,745,603	95	7,782,825	—	7
—	—	48,303	79	539,875	31	—	—	86,663,936	19	19,536,950	—	8
—	—	47,612	50	2,230,504	73	—	—	85,879,980	85	12,243,730	42	9
—	—	1	—	3,416,458	92	—	—	81,295,751	68	4,299,000	—	10
—	—	62,156	50	932,885	63	—	—	63,215,323	82	16,290,754	27	11
—	—	57,303	45	385,571	40	—	—	62,244,916	65	11,983,500	—	12
—	—	71,212	50	2,084,369	18	—	—	37,962,450	96	10,390,400	—	13
—	—	44,705	—	2,250	—	—	—	21,475,192	06	4,900,000	—	14
—	—	36,859	52	271,303	—	—	—	11,955,433	68	2,334,700	—	15
—	—	70,870	95	221,443	06	—	—	12,488,069	26	3,892,650	—	16
—	—	42,301	65	77,351	42	—	—	12,380,313	10	1,157,000	—	17
—	—	34,811	65	89,718	51	—	—	8,051,702	22	1,512,000	—	18
—	—	—	—	7,984	57	—	—	3,045,374	47	6,000	—	19
—	—	8,593	55	27,342	35	—	—	28,164,781	38	—	—	20
302,687	02	862,033	68	44,142,130	28	10,461,472	40	3,023,480,791	11	360,096,755	35	31
302,687	02	830,338	93	40,478,618	40	7,428,084	98	2,963,652,228	55	350,537,395	35	22
372,606	23	632,218	27	22,776,401	84	11,194,741	03	2,087,891,219	06	289,564,552	68	23

**Taulu 2. (Jatk.) Yksityispankkien
Kredit-**

	1	2	3	4
	Pankin nimi.	Osake-pääoma.	Vararahaotot.	Osakeantitili.
1	Kansallis-Osake-Pankki	22,000,000	33,200,000	23,297,255
2	Suomen Yhdyspankki	36,000,000	23,000,000	4,099,700
3	Pohjoismaiden Osakepankki kauppaa ja teollisuutta varten	25,000,000	31,000,000	24,440,200
4	Waasan Osake Pankki	10,000,000	10,600,000	—
5	Privatbanken i Helsingfors, Aktiebo- lag.....	25,000,000	7,700,000	—
6	Turun Osakepankki	10,000,000	9,000,000	—
7	Uudenmaan Osakepankki	12,000,000	4,575,000	—
8	Suomen Kauppapankki, Osakeyhtiö	6,000,000	2,375,875	70
9	Landtmannabanken, Aktiebolag	6,000,000	1,164,458	85
10	Helsingin Osakepankki	10,000,000	4,450,000	8,702,925
11	Tampereen Osake-Pankki	7,000,000	3,025,000	—
12	Länsi-Suomen Osake-Pankki.....	5,000,000	942,000	2,953,411
13	Savo-Karjalan Osake-Pankki	6,000,000	300,000	4,560,974
14	Luotto-Pankki, Osakeyhtiö	3,000,000	—	3,300,355
15	Liikepankki, Osakeyhtiö.....	3,000,000	35,695	29,550
16	Suomen Maatalous-Osake-Pankki.....	5,000,000	—	—
17	Pohjolan Osake-Pankki	3,000,000	—	—
18	Suomen Käsityöläis-Osakepankki.....	2,000,000	—	—
19	Etelä Suomen Pankki Osakeyhtiö.....	2,000,000	—	—
20	SäästöpankkienKeskus-Osake-Pankki.....	2,500,000	200,000	—
21	Yhteensä Smk	200,500,000	131,567,824	66
22	Kesäkuu 1918	198,000,000	129,987,699	06
23	Heinäkuu 1917	145,573,083	101,250,270	94

tila heinäkuun lopussa 1918.

puoli.

5		6		7		8		9		10	
Eläkerahasto.		Käyttämättömiä voittovaroja.		Talletustili.		Säästökassatili.		Juokseva tili.		Postilähetysvekselit.	
1,852,205	15	1,422,747	86	400,460,921	28	45,624,595	05	108,892,496	94	30,541,792	86
1,256,436	59	1,453,210	29	356,862,142	49	—	—	101,880,780	62	13,144,999	31
1,298,951	19	1,572,930	51	299,972,809	97	12,212,438	45	90,550,319	93	16,890,699	23
594,247	72	282,900	96	105,186,536	64	16,662,875	32	21,605,227	06 ¹⁾	23 313,543	12
339,419	29	1,548,109	82	46,257,294	89	42,047,349	72	19,070,777	52	1,645,417	86
—	—	808,871	39	57,394,565	27	15,073,403	75	10,278,323	13	2,649,333	84
135,000	—	367,174	59	36,776,790	45	12,628,357	28	7,445,300	80	814,798	97
—	—	205,995	20	46,731,457	98	4,585,710	72	15,244,366	97	1,876,540	26
—	—	19,338	88	48,681,711	88	12,755,055	59	10,170,087	68	1,278,661	87
50,000	—	143,935	97	29,192,650	84	5,133,545	67	13,099,554	77	248,068	04
255,625	—	368,166	69	36,102,978	82	3,068,868	55	5,028,066	63	4,156,245	92
—	—	152,123	19	42,369,786	67	622,046	71	5,192,066	75	2,257,278	53
—	—	119,948	07	12,813,720	92	595,064	06	10,302,970	58	2,008,211	44
—	—	—	—	4,751,402	73	368,237	26	4,913,338	57	1,057,294	05
—	—	—	—	3,373,250	—	1,998,877	60	2,879,487	81	285,127	46
—	—	—	—	5,179,587	54	—	—	1,289,657	59	696,453	39
—	—	—	—	685,735	—	2,513,707	60	3,041,958	52	576,166	34
—	—	—	—	916,153	48	911,277	06	990,350	97	82,244	49
—	—	—	—	89,146	13	40,987	94	517,086	36	—	—
—	—	16,946	60	23,275,182	02	—	—	81,847	29	276,767	33
5,781,884	94	8,477,400	02	1,557,073,825	—	176,842,398	33	432,473,966	49	103,594,044	31
5,692,665	61	8,413,166	76	1,487,838,867	50	168,302,959	15	405,416,298	88	134,190,218	97
4,113,427	30	6,671,623	44	1,142,902,552	71	120,444,187	83	257,083,129	54	28,312,729	51

¹⁾ Tästä Smk 20,000,000: — osoituksia.

**Taulu 2. (Jatk.) Yksityispankkien
Kredit-**

Pankin nimi.	11		12		13	
	Kirjeenvaihtajia.				Rediskontattuja vekseleitä.	
	Ulkomaisia.		Kotimaisia.			
1 Kansallis-Osake-Pankki	7,657,662	22	17,690,973	28	—	—
2 Suomen Yhdyspankki	24,211,856	55	28,660,743	39	—	—
3 Pohjoismaiden Osakepankki kauppaa ja teollisuutta varten	26,843,438	95	25,391,799	73	—	—
4 Waasan Osake Pankki	1,535,842	26	5,969,629	55	—	—
5 Privatbanken i Helsingfors, Aktiebolag ..	17,706,183	62	8,637,505	27	—	—
6 Turun Osakepankki	3,230,243	62	7,684,980	12	—	—
7 Uudenmaan Osakepankki	1,479,431	30	4,332,058	50	—	—
8 Suomen Kauppapankki, Osakeyhtiö	755,038	37	5,576,055	65	—	—
9 Landtmannabanken, Aktiebolag	141,523	62	2,047,758	57	—	—
10 Helsingin Osakepankki	394,460	53	5,446,813	66	—	—
11 Tampereen Osake-Pankki	265,244	71	1,822,135	47	—	—
12 Länsi-Suomen Osake-Pankki	6,126	24	960,229	17	—	—
13 Savo-Karjalan Osake-Pankki	3,070	14	459,829	32	—	—
14 Luotto-Pankki, Osakeyhtiö	—	—	3,590,910	01	—	—
15 Liikepankki, Osakeyhtiö	—	—	—	—	—	—
16 Suomen Maatalous-Osake-Pankki	—	—	14,887	89	—	—
17 Pohjolan Osake-Pankki	—	—	264,399	71	—	—
18 Suomen Käsityöläis-Osakepankki	—	—	—	—	—	—
19 Etelä Suomen Pankki Osakeyhtiö	—	—	80,164	62	—	—
20 Säästöpankkien Keskus-Osake-Pankki	—	—	706,593	66	—	—
21 Yhteensä Smk	84,230,122	13	119,337,467	57	—	—
22 Kesäkuu 1918	74,148,923	23	186,731,499	53	—	—
23 Heinäkuu 1917	67,465,997	66	114,617,005	84	—	—

tila heinäkuun lopussa 1918.

puoli.

14		15		16		17		18		19		20		
Lainoja.				Nostamattomia osinkoja.	Korkoja ja provisioineja.	Erinkaisia tilejä.	Perittäviksi jätetyistä vekseleistä saatua.	Koko kreditpuoli.						
Pankkikiinteistöjä vastaan.		Muita.												
—	—	—	—	102,357	50	14,479,195	20	19,562,386	13	2 585,821	47	729,370,409	94	1
—	—	—	—	191,531	09	16,980,350	10	2,959,253	—	1,342,598	56	611,993,551	99	2
—	—	—	—	184,913	05	14,176,267	12	4,474,102	03	903,969	69	574,912,339	85	3
—	—	—	—	2,973	50	5,470,027	66	185,630	58	235,097	03	201,644,531	40	4
—	—	—	—	31,078	—	4,790,577	84	76,509	24	4,964	98	174,855,188	05	5
—	—	—	—	34,316	65	2,560,163	96	13,149,334	04	276,903	84	132,135,439	61	6
—	—	—	—	36,064	65	3,067,914	37	82,966	13	4,746	91	83,745,603	95	7
35,000	—	—	—	71,785	60	2,462,779	14	831,438	70	112,091	90	86,663,936	19	8
—	—	—	—	62,291	04	2,186,594	84	1,302,450	87	75,102	16	85,879,980	85	9
171,296	50	—	—	9,132	15	2,071,412	33	2,181,956	22	—	—	81,295,751	68	10
—	—	—	—	9,709	70	1,877,707	84	208,152	71	27,421	78	63,215,323	82	11
—	—	—	—	65,896	—	1,611,702	42	103,424	23	8,825	74	62,244,916	65	12
64,835	16	—	—	—	—	699,518	57	24,449	79	9,838	91	37,962,450	96	13
—	—	—	—	—	—	476,940	93	16,713	51	—	—	21,475,192	06	14
—	—	—	—	—	—	284,271	76	58,622	64	10,551	30	11,955,433	68	15
—	—	—	—	—	—	307,182	36	300	49	—	—	12,488 069	26	16
—	—	—	—	—	—	165,727	84	2,131,184	69	1,433	40	12,380,313	10	17
—	—	—	—	—	—	182,814	—	2,968,862	22	—	—	8,051,702	22	18
—	—	—	—	—	—	17,158	06	300,831	36	—	—	3,045,374	47	19
—	—	203,992	25	67,118	86	779,716	93	56,616	44	—	—	28,164,781	38	20
271,131	66	203,992	25	869,167	79	74,598,023	27	50,075,185	02	5,599,387	67	3,023,480,791	11	21
510,502	90	2,900,588	79	1,501,975	94	55,104,615	67	55,069,238	86	4,791,278	65	2,963,652,228	55	22
421,476	72	85,136	46	325,565	09	45,002,955	08	50,132,731	66	3,489,345	10	2,087,891,219	06	23

¹⁾ Tästä Smk 9,118,181: 77 Hypoteekiosaston tilillä.

²⁾ * * 1,000,000: — Rakennusrahaston varoja.

Taulu 3. Yksityispankkien protestatut vekselit sekä lainhausta

Pankin nimi.	Protestattuja vekseleitä.											
	Kotimaisia.					Ulkomaisia.						
	Kuukauden kuluessa protestattu.		Kuukauden lopussa jällellä maksamatta.		Kuukauden kuluessa protestattu.		Kuukauden lopussa jällellä maksamatta.					
	Kpl.	Smf.	Kpl.	Smf.	Kpl.	Smf.	Kpl.	Smf.	Kpl.	Smf.		
Kansallis-Osake-Pankki	84	205,217	60	147	583,472	18	—	—	—	4	133,091	21
Suomen Yhdyspankki	9	55,110	—	43	44,545	99	—	—	—	—	—	—
Pohjoismaiden Osakepankki kauppaa ja teollisuutta varten	7	7,850	—	55	57,423	83	—	—	—	—	—	—
Waasan Osake Pankki	21	28,100	—	21	16,045	—	—	—	—	—	—	—
Privatbanken i Helsingfors, Aktiebolag	11	5,600	—	8	3,300	—	—	—	—	—	—	—
Turun Osakepankki	2	1,650	—	10	49,096	71	—	—	—	—	—	—
Uudenmaan Osakepankki	3	785	—	25	9,770	—	—	—	—	—	—	—
Suomen Kauppapankki, Osake- yhtiö	9	34,370	—	8	3,500	—	—	—	—	—	—	—
Landtmännabanken, Aktiebolag	11	9,870	—	9	7,720	—	—	—	—	—	—	—
Helsingin Osakepankki	1	600	—	1	600	—	—	—	—	—	—	—
Tampereen Osake-Pankki	19	21,210	—	69	34,780	—	—	—	—	—	—	—
Länsi-Suomen Osake-Pankki ..	3	700	—	26	26,192	42	—	—	—	—	—	—
Savo-Karjalan Osake-Pankki ..	—	—	—	3	6,800	—	—	—	—	—	—	—
Luotto-Pankki, Osakeyhtiö	5	3,150	—	4	2,250	—	—	—	—	—	—	—
Liikepankki, Osakeyhtiö	2	1,600	—	9	112,385	—	—	—	—	—	—	—
Suom. Maatalous-Osake-Pankki	2	2,942	50	12	4,325	—	—	—	—	—	—	—
Pohjolan Osake-Pankki	—	—	—	—	—	—	—	—	—	—	—	—
Suom. Käsityöläis-Osakepankki	9	68,750	—	4	57,100	—	—	—	—	—	—	—
Etelä Suomen Pankki Osakeyht.	—	—	—	—	—	—	—	—	—	—	—	—
Säästöpankkien Keskus-Osake- Pankki	—	—	—	—	—	—	—	—	—	—	—	—
Yhteensä	198	447,505	10	454	1,019,305	58	—	—	—	4	133,091	21
Kesäkuu 1918	391	684,876	28	457	1,172,662	85	4	133,091	21	4	133,091	21
Heinäkuu 1917	37	61,590	70	136	94,100	26	1	9,880	18	1	9,880	18

ja konkurssista riippuvat saatavat heinäkuulla vuonna 1918.

Pankin nimi.	10	11	12	13	14	15	16	17				
	Lainhausta ja konkurseista riippuvia.											
	Vekseleitä.					Muita saatavia.						
	Kuukauden kuluessa toimenpiteen alaisiksi joutuneita.			Kuukauden lopussa selvittämättä olevia.		Kuukauden kuluessa toimenpiteen alaisiksi joutuneita.		Kuukauden lopussa selvittämättä olevia.				
Kpl.	Smc.		Kpl.	Smc.	Kpl.	Smc.	Kpl.	Smc.				
Kansallis-Osake-Pankki	9	4,590	—	59	74,112	81	—	—	11	109,128	—	
Suomen Yhdyspankki	12	29,300	—	32	88,545	99	—	—	—	—	—	
Pohjoismaiden Osakepankki kauppaa ja teollisuutta varten	10	4,775	—	47	49,878	33	2	19,478	—	8	36,875	79
Waasan Osake Pankki	6	1,595	—	10	7,695	—	—	—	—	1	152,871	40
Privatbanken i Helsingfors, Aktiebolag	11	5,600	—	8	3,300	—	—	—	—	—	—	—
Turun Osakepankki	—	—	—	10	49,096	71	—	—	—	—	—	—
Uudenmaan Osakepankki	6	1,720	—	25	9,770	—	—	—	—	—	—	—
Suomen Kauppanpankki, Osake- yhtiö	2	500	—	3	900	—	—	—	—	—	—	—
Landtmannabanken, Aktiebolag	—	—	—	—	—	—	—	—	—	—	—	—
Helsingin Osakepankki	—	—	—	—	—	—	—	—	—	—	—	—
Tampereen Osake-Pankki	2	3,660	—	56	28,865	—	—	—	—	—	—	—
Länsi-Suomen Osake-Pankki ..	—	—	—	26	26,192	42	—	—	—	—	—	—
Savo-Karjalan Osake-Pankki ..	—	—	—	—	—	—	—	—	—	—	—	—
Luotto-Pankki, Osakeyhtiö ..	—	—	—	—	—	—	—	—	—	—	—	—
Liikepankki, Osakeyhtiö	1	100,000	—	3	108,185	—	—	—	—	—	—	—
Suom. Maatalous-Osake-Pankki	2	2,942	50	12	4,325	—	—	—	—	—	—	—
Pohjolan Osake-Pankki	—	—	—	—	—	—	—	—	—	—	—	—
Suom. Käsityöläis-Osakepankki	—	—	—	—	—	—	—	—	—	—	—	—
Etelä Suomen Pankki Osakeyht.	—	—	—	—	—	—	—	—	—	—	—	—
Säästöpankkien Keskus-Osake- Pankki	—	—	—	—	—	—	—	—	—	—	—	—
Yhteensä	61	154,682	50	291	400,861	26	2	19,478	—	15	298,375	19
Kesäkuu 1918	154	167,448	—	249	298,422	23	2	162,871	40	15	538,902	19
Heinäkuu 1917	3	575	—	120	102,417	62	—	—	—	19	327,820	31

Taulu 4. Hypoteekkilaitosten tila heinäkuun lopussa 1918.
Debet puoli.

1 Laitoksen nimi	2 Kassa.	3 Ulkomaisia kirjeenvaihtajia.	4 Lainoja.	5 Kotimaisia kirjeenvaihtajia.	6 Obligatio- neja.	7 Osakkeita.	8 Pankkitalle- toksia.	9 Korkolippuja.
Suomen Hypoteekkiyhdistys ¹⁾	—	—	—	—	—	—	—	—
Osakeyhtiö Suomen Kaupun- kien Hypoteekikassa.....	4,382 54	2,011,338 85	85,312,653 76	1,543,989 32	4,611,000 —	10,000 —	1,580,000 —	—
Suomen Kiinteistöpankki, Osa- keyhtiö	57,540 05	104,126 83	63,398,124 75	17,103 98	—	5,000 —	—	—
Osakeyhtiö Maakiinteistö- pankki	—	—	6,684,049 67	519,821 56	—	—	800,000 —	—
Suomen kaupunki- ja maalais- kuntien keskuslainakassa,	—	—	—	—	—	—	—	—
Osakeyhtiö	2,827 89	—	9,085,575 92	—	—	—	19,000 —	—
Brändö-Hertonäs Fastighets- bank, Aktiebolag	—	—	1,047,940 —	565,862 50	—	—	500,000 —	—
Suomen Yhdyspankki, Hypo- teekiosasto	—	795,051 17	29,112,070 96	—	4,795,277 78	—	—	—
Pohjoismaiden Osakepankki kauppaa ja teollisuutta var- ten, Hypoteekiosasto	—	—	21,472,500 97	—	—	—	—	—
Kansallis-Osake-Panikki, Hypo- teekiosasto	—	—	18,611,590 73	—	—	—	—	—
Yhteensä smk	64,750 46	2,910,516 85	234,724,506 76	2,646,727 36	9,406,277 78	15,000 —	2,849,000 —	—
Kesäkuu 1918 ²⁾	217,663 03	3,639,153 22	299,989,081 59	4,286,575 23	12,261,620 74	1,080,000 —	5,743,104 75	—
Heinäkuu 1917	352,992 59	1,850,985 68	204,870,067 47	2,866,371 66	11 647,295 56	15,000 —	3,556,322 29	—

¹⁾ Ilmoitus Suomen Hypoteekkiyhdistyksen tilasta annetaan ainoastaan puolivuosittein.

²⁾ Kesäkuun summin sisältyy ilmoitus myös Suomen Hypoteekkiyhdistyksen tilasta.

Taulu 4. (Jatk.). Hypoteekkilaitosten tila heinäkuun lopussa 1918.

Debet puoli.

10	11	12	13	14	15	16	17	18
Laitoksen nimi. Palkkausk.	Muita kulu- keja.	Korkoja obligationsi- lainoista.	Korkoja muista lai- noista.	Obligationsi- lainain kus- tannuksia.	Kiinteistöj.	Irttaimistoa.	Erinäisik tilej.	Yhteensä.
Suomen Hypoteekkiyhdistys ¹⁾	—	—	—	—	—	—	—	—
Osakeyhtiö Suomen Kaupun- kien Hypoteekikassa.....	22,359 29	1,601,958 75	—	1,073,051 29	—	5,000.—	3,500,228 49	101,389,564 10
Suomen Kiinteistöpankki, Osa- keyhtiö	11,086 98	384,156 04	—	320,443 02	250,000.—	1,000.—	571,369 22	65,146,485 87
Osakeyhtiö Maakiinteistö- pankki	3,883 36	244,340 —	—	111,532 94	—	—	—	8,376,410 26
Suomen kaupunki- ja maalais- kuntien keskuslainakassa..	6,417 82	3,760 95	—	—	—	500.—	227,639 45	9,444,705 08
Osakeyhtiö	—	98,983 05	—	—	—	—	—	—
Brändö-Hertonäs Fastighets- bank, Aktiebolag	1,050 —	—	—	—	—	—	—	2,118,762 97
Suomen Yhdyspankki, Hypo- teekkosasto	2,630 96	—	—	645,331 63	—	—	572,367 37	35,922,739 87
Pohjoismaiden Osakepankki kauppaa ja teollisuutta var- ten, Hypoteekkosasto	—	—	—	—	—	—	913,193 19	22,385,694 16
Kansallis-Osake-Pankki, Hypo- teekkosasto	20,108 83	303,542 02	—	—	—	—	9,118,181 77	28,058,423 35
Yhteensä Smk	76,640 21	2,692,979 86	—	2,150,358 88	250,000.—	6,500.—	14,902,974 49	272,787,775 06
Kesäkuu 1918 ²⁾	149,722 90	94,382 59	2,004,973 06	1,576,660 75	1,050,000.—	16,500.—	17,627,720 84	349,678,665 52
Heinäkuu 1917	62,760 75	115,010 80	2,475,175 84	2,386,844 03	250,000.—	7,240.—	15,786,268 23	246,244,877 17

1) Ilmoitus Suomen Hypoteekkiyhdistyksen tilasta annetaan ainoastaan puolivuositain.

2) Kesäkuun summiin sisälty ilmoitus myös Suomen Hypoteekkiyhdistyksen tilasta.

Taulu 4. (Jatk.) Hypoteekkilaitosten tila heinäkuun lopussa 1918.

Kredit puoli.

1 Laitoksen nimi.	2 Osakepääoma.	3 Varurahaosot.	4 Eläkerahaosto.	5 Käytökäyttömiä voittovaroja.	6 Liikkeesä olevia, obligatsioneja.	7 Lainoja.
Suomen Hypoteekkiyhdistys ¹⁾	—	—	—	—	—	—
Osakeyhtiö Suomen Kaupunkien Hypoteekkiensa.	7,000,000	1,785,864	34,440	492,262	79,905,000	2,355,686
Suomen Kiinteistöpankki, Osakeyhtiö	7,500,000	3,104,415	—	138,994	44,943,000	—
Osakeyhtiö Maakiinteistöpankki	2,000,000	18,140	—	—	5,960,000	—
Suomen kaupunki- ja maalaiskuntien keskuslainakassa, Osakeyhtiö	1,330,000	106,824	—	61,675	7,788,000	—
Brändö-Hertonäs Fastighetsbank, Aktiebolag.	2,000,000	—	—	—	—	—
Suomen Yhdyspankki, Hypoteekki-osasto	—	302,372	—	—	28,160,557	—
Pohjoismaiden Osakepankki kauppa- ja teollisuutta varten, Hypoteekki-osasto	—	—	—	—	17,829,000	—
Kansallis-Osake-Pankki, Hypoteekki-osasto	—	—	—	—	27,572,400	—
Yhteensä Smk	19,830,000	5,317,617	34,440	692,931	212,107,957	2,355,686
Kesäkuu 1918²⁾	19,830,000	10,106,132	304,906	692,931	282,551,257	3,307,151
Heinäkuu 1917	15,350,000	3,513,593	29,752	559,243	192,202,032	2,256,339

¹⁾ Ilmoitus Suomen Hypoteekkiyhdistyksen tilasta annetaan ainoastaan puolivuosittein.

²⁾ Kesäkuun summiin sisälty ilmoitus myös Suomen Hypoteekkiyhdistyksen tilasta.

Taulu 4. (Jatk.). Hypoteekkilaitosten tila heinäkuun lopussa 1918.

Kredit puoli.

Laitoksen nimi.	8	9	10	11	12	13
Talletuksia.	Nostamattomia osinkoja.	Vuotismaksuja.	Erinäisiä tilejä.	Pankin tili.	Yhteensä.	
Suomen Hypoteekkiyhdistys ¹⁾	—	—	—	—	—	—
Osakeyhtiö Suomen Kaupunkien Hypoteekkiassa	—	280	2,672,672 78	7,093,357 40	—	101,839,564 10
Suomen Kiinteistöpankki, Osakeyhtiö	6,726,280 87	11,560	647,067 81	2,075,167 69	—	65,146,485 87
Osakeyhtiö Maakiinteistöpankki	—	1,035 25	—	397,234 71	—	8,376,410 26
Suomen kaupunki- ja maalaiskuntien keskuslaina- kassa, Osakeyhtiö	—	23,087 50	—	185,168 37	—	9,444,705 08
Brändö-Hertonäs Fastighetsbank, Aktiebolag. ...	—	—	—	118,762 97	—	2,118,762 97
Suomen Yhdyspankki, Hypoteekki-osasto	—	—	—	1,154,344 96	6,305,455 24	35,922,729 87
Pohjoismaiden Osakepankki kauppa- ja teollis- suutta varten, Hypoteekki-osasto	—	—	—	400,677 —	4,156,017 16	22,385,694 16
Kansalliss-Osake-Pankki, Hypoteekki-osasto	—	—	—	481,023 35	—	28,053,423 35
Yhteensä Smt	6,726,280 87	35,912 75	3,319,740 59	11,905,766 45	10,491,473 40	272,797,775 66
Kesäkuu 1918 ²⁾	6,764,173 59	57,604 50	6,148,454 44	12,488,169 09	7,428,084 98	349,678,865 52
Heinäkuu 1917	6,695,369 57	5,301 —	3,190,858 86	11,267,640 86	11,194,741 03	246,244,877 17

¹⁾ Ilmoitus Suomen Hypoteekkiyhdistyksen tilasta annetaan ainoastaan puolivuosittein.

²⁾ Kesäkuun summiin sisälty ilmoitus myös Suomen Hypoteekkiyhdistyksen tilasta.

Taulu 5. Postisäästöpankin liike heinäkuulla vuonna 1918.

	2		3		4		5		6		7		8		9	
	Säästökirjoja.		Säästökirjoja.		Säästöpankoja.		Säästöpankoja.		Säästökäyttöjä.		Säästökäyttöjä.		Lisäys (+) tai vähennys (-)			
	Uusia avattu.	Kuolettetu.	Luku.	Pääomaa.	Luku.	Pääomaa.	Luku.	Pääomaa.	Luku.	Pääomaa.	Luku.	Pääomaa.	Luku.	Pääomaa.	Luku.	Pääomaa.
1918 heinäkuulla:																
Kaupungeissa	329	462	1,562	485,678	—	—	1,666	387,351	91	—	104	+	48,321	09		
Maaseudulla	682	802	2,885	773,003	—	—	2,179	666,089	84	+	706	+	106,913	16		
Koko maassa	961	1,264	4,447	1,208,676	—	—	3,845	1,053,441	75	+	602	+	155,234	25		
1918 tammi—heinäkuulla	5,629	4,447	29,208	5,297,016	—	—	19,387	4,320,492	88	+	9,821	+	976,523	12		
1917 heinäkuulla	1,968	723	8,378	1,411,590	—	—	2,422	510,144	44	+	5,956	+	901,445	56		
1917 tammi—heinäkuulla	15,288	5,104	70,896	8,683,117	—	—	17,138	2,735,676	59	+	58,758	+	5,897,440	41		
Pankin toiminnan alusta vuonna 1887 heinäkuun loppuun 1918	390,040	289,810	1,584,075	1,93,605,204	13		564,883	68,400,752	07	+	1,019,192	+	25,204,452	06		

1) Tähän yhteenlaskettu kasvaneet nostamattomat korot vuosilta 1887—1917.

SÄÄSTÖPANKKIEN TILA

MAALISKUUN LOPUSSA 1918

JA

SÄÄSTÖNPANOT JA SÄÄSTÖTÖT SÄÄSTÖPANKEISSA
VUODEN 1918 ENSIMÄISELLÄ NELJÄNNEKSELLÄ.



Taulu 6. Säästöpankkien tila
Tab. 6. Sparbankernas ställning

D e-

1	2			3			4			5			6		
	Kassa.			Lainoja. Lån.			Obligat- sioneja. Obligationer.			Pankkien talletustodis- tuksia. Bankers de- positionsbevis.			Muita arvo- papereita. Ofriga värde- papper.		
	<i>Smc.</i>	<i>Fmç.</i>	<i>pt.</i>	<i>Smc.</i>	<i>Fmç.</i>	<i>pt.</i>	<i>Smc.</i>	<i>Fmç.</i>	<i>pt.</i>	<i>Smc.</i>	<i>Fmç.</i>	<i>pt.</i>	<i>Smc.</i>	<i>Fmç.</i>	<i>pt.</i>
Kaupungit — Städer ...	12,100,734	42		193,628,068	65		44,383,256	57		27,473,338	52		1,253,496	18	
Maaseutu — Landsbygd	6,892,827	85		262,457,066	25		15,662,271	88		86,484,412	20		3,285,600	10	
Koko maassa — Städer och landsbygd tillsam- mans	18,993,562	27		456,085,134	90		60,045,530	95		113,957,750	72		4,539,096	28	

K r e-

1	2			3			4		
	Säästöpankin saamiset. Insättarnes till- godohäfvanden.			Kantarahasto. Grundfond.			Verarahasto. Reservfond.		
	<i>Smc.</i>	<i>Fmç.</i>	<i>pt.</i>	<i>Smc.</i>	<i>Fmç.</i>	<i>pt.</i>	<i>Smc.</i>	<i>Fmç.</i>	<i>pt.</i>
Kaupungit — Städer	260,829,427	40		3,578,333	82		20,290,237	93	
Maaseutu — Landsbygd	361,145,459	49		1,438,123	87		13,415,018	71	
Koko maassa — Städer och lands- bygd tillsammans	621,974,886	89		5,016,457	69		33,705,256	64	

Maaliskuun lopussa 1918.

vid Mars månads utgång år 1918.

b e t.

7			8			9			10			11			12			13		
Kiinteistöjt.			Palkkauksia. Ailöningar.			Muita. Öfriga.			Korkoja. Räntor.			Maksettu yleis- hyödyllisiin ja hyväntekeväi- siin tarkotuk- siin. Utbetaladt till allmännyttiga och välgörande ändamål.			Muita tiliin- pantuja varoja. Öfriga bokför- da tillgångar.			Yhteensä. Summa.		
Små.	Stör.	7/10.	Små.	Stör.	7/10.	Små.	Stör.	7/10.	Små.	Stör.	7/10.	Små.	Stör.	7/10.	Små.	Stör.	7/10.	Små.	Stör.	7/10.
5,116,558	40		154,979	07		295,286	92		1,149,979	90		10,000	—		881,631	93		286,447	130	56
1,205,644	27		71,332	69		386,909	30		360,431	03		10,000	—		654,171	47		877,470	669	54
6,322,202	67		226,311	76		682,196	22		1,510,410	93		20,000	—		1,535,803	40		663,917	800	10

d i t.

5			6			7			8			9		
Lainoja. Lån.			Erikseen hoi- dettuja rahoja. Särskildt förval- tade medel.			Korkoja. Räntor.			Sekalaista. Diverse.			Yhteensä. Summa.		
Små.	Stör.	7/10.	Små.	Stör.	7/10.	Små.	Stör.	7/10.	Små.	Stör.	7/10.	Små.	Stör.	7/10.
1,398,944		69	350,186		72	—	—		—	—		286,447	130	56
1,061,008		25	2,549		12	—	—		408,510		10	377,470	669	54
2,459,952		94	352,735		84	—	—		408,510		10	663,917	800	10

**Taulu 7. Säästöönpanot ja säästötätöt säästöpankeissa
vuoden 1918 ensimmäisellä neljänneksellä.**

**Tab. 7. Insättningar och uttagningar vid sparbankerna under
första kvartalet af år 1918.**

Säästöpankin paikka. Sparbankens ort.	Säästöönpano.			Säästöä otettu. Uttaget.			Lisäys (+) tahi vähennys (-). Ökning (+) eller minskning (-).		
	Smk.	Smk.	hl.	Smk.	Smk.	hl.	Smk.	Smk.	hl.
Kaupungit — Städerna.									
Uudenmaan — Nylands l.	3 548 276		02	2 021 143		87	+	1 527 132	15
Turun ja Porin — Åbo och Björneborgs l.	2 714 466		12	2 490 058		05	+	224 408	07
Hämeen — Tavastehus l.	1 462 198		99	920 046		61	+	542 152	38
Viipurin — Viborgs l.	1 574 559		16	1 123 959		32	+	450 599	84
Mikkelin — St Michels l.	493 293		58	619 239		28	—	125 945	70
Kuopion — Kuopio l.	992 615		96	571 737		42	+	420 878	54
Vaasan — Vasa l.	2 450 979		56	1 364 388		74	+	1 086 590	82
Oulun — Uleåborgs l.	1 586 979		39	1 213 300		02	+	373 679	37
59 Yhteensä — Tillsammans	14 823 368		78	10 323 873		31	+	4 499 495	47
Maaseutu — Landsbygden.									
Uudenmaan — Nylands l.	1 347 079		93	882 336		24	+	464 743	69
Turun ja Porin — Åbo och Björneborgs l.	6 589 420		88	4 765 819		07	+	1 823 601	81
Hämeen — Tavastehus l.	2 025 158		29	991 732		04	+	1 033 426	25
Viipurin — Viborgs l.	1 688 806		34	966 578		20	+	722 228	14
Mikkelin — St Michels l.	1 757 143		72	910 787		62	+	846 356	10
Kuopion — Kuopio l.	2 455 379		19	1 049 360		14	+	1 406 019	05
Vaasan — Vasa l.	9 211 943		50	4 113 252		36	+	5 098 691	14
Oulun — Uleåborgs l.	4 071 495		80	1 693 047		70	+	2 378 448	10
380 Yhteensä — Tillsammans	29 146 427		65	15 372 913		37	+	13 773 514	28
Koko maa — Hela landet.									
Uudenmaan — Nylands l.	4 895 355		95	2 903 480		11		1 991 875	84
Turun ja Porin — Åbo och Björneborgs l.	9 303 887		—	7 255 877		12		2 048 009	88
Hämeen — Tavastehus l.	3 487 357		28	1 911 778		65		1 575 578	63
Viipurin — Viborgs l.	3 263 365		50	2 090 537		52		1 172 827	98
Mikkelin — St Michels l.	2 250 437		30	1 530 026		90		720 410	40
Kuopion — Kuopio l.	3 447 995		15	1 621 097		56		1 826 897	59
Vaasan — Vasa l.	11 662 923		06	5 477 641		10		6 185 281	96
Oulun — Uleåborgs l.	5 658 475		19	2 906 347		72		2 752 127	47
439 Yhteensä — Tillsammans	43 969 796		43	25 696 786		68		18 273 009	75

Säästöpankin paikka. Sparbankens ort.	Säästöönpantu. Insatt.			Säästöä otettu. Uttaget.			Lisäys (+) tahi vähennys (—). Ökning (+) eller minskning (—).		
	Smf.	Fmf.	7d.	Smf.	Fmf.	7d.	Smf.	Fmf.	7d.
Uudenmaan lääni. Nylands län.									
Kaupungit — Städerna.									
Helsinki — Helsingfors:									
»Helsingin Säästöpankki — »Helsingfors Sparbank»	1 087 759	22		391 864	05		+	695 895	17
Porvoo — Borgå	547 403	07		255 384	26		+	292 018	81
Lovisa	180 075	06		115 594	16		+	64 480	90
Tammisaari — Ekenäs	80 538	10		53 113	39		+	27 424	71
Hanko — Hangö	54 125	—		19 304	55		+	34 820	45
Helsinki — Helsingfors									
»Suom. Sääst. Helsingissä»	868 344	28		236 217	65		+	632 126	63
Helsinki — Helsingfors									
»Työväen Säästöpankki»	730 031	29		949 665	81		—	219 634	52
7 Kaupungit — Städerna	3 548 276	02		2 021 143	87		+	1 527 132	15
Maaseutu — Landsbygden.									
Tenhola— Tenala	4 339	50		6 959	53		—	2 120	03
Helsingin pit., sock.	345	—		150	—		+	195	—
Inkoo — Ingå	6 074	—		11 370	48		—	5 296	48
Lohja — Lojo	47 469	18		46 058	13		+	1 411	05
Mäntsälä	69 038	10		13 947	81		+	55 090	29
Bromarf	13 211	27		8 499	02		+	4 712	25
Nurmijärvi	51 940	02		29 717	60		+	22 222	42
Kirkkonummi — Kyrkslätt	6 566	01		5 007	50		+	1 558	51
Iitti — Iittis	66 243	80		78 962	40		—	12 718	60
Nummi — Nummis	74 843	70		72 903	52		+	1 940	18
Espoo — Esbo	48 572	32		16 571	96		+	32 000	36
Tuusula — Tusby	15 435	50		9 842	—		+	5 593	50
Siuntio — Sjundeå	11 173	41		6 069	66		+	5 103	75
Vihti — Vichtis	223 811	32		188 033	17		+	35 778	15
Orimattila	25 745	—		4 940	06		+	20 804	94
Karjalohja— Karislojo	22 131	11		34 421	05		—	12 289	94
Pusula	45 194	49		24 304	57		+	20 889	92
Sipoo — Sibbo	19 653	96		4 320	08		+	15 333	88
Jaala	21 130	20		7 511	80		+	13 618	40
Snappertuna	—	—		—	—		—	—	—
Lappträsk	103 429	12		50 953	51		+	52 475	61
Karja — Karis	36 354	19		48 518	12		—	12 163	93
Pornainen — Borgnäs	17 260	—		5 442	34		+	11 817	66
Artjärvi — Artsjö	77 352	23		60 505	14		+	16 847	09
Degerby	8 582	69		1 399	47		+	7 183	22
Pyhäjärvi	58 780	17		20 343	82		+	33 436	35
Elimäki — Elimä	62 090	69		12 086	46		+	50 004	23

Säästöpankin paikka. Sparbankens ort.	Säästöönpanu.			Säästöstä otettu.			Lisäys (+) tahi vähennys (—).		
	Insatt.			Uttaget.			Ökning (+) eller minskning (—).		
	Smy.	Fmy.	pt.	Smy.	Fmy.	pt.	Smy.	Fmy.	pt.
Sammatti	24 072	71		32 566	—	—	8 493	29	
Kyrkstad	14 468	50		10 702	21	+	3 766	29	
Askola	11 218	—		1 206	66	+	10 011	34	
Ruotsinpyhtää — Strömfors ¹⁾	—	—		—	—	—	—	—	
Liljendal	45 487	—		6 054	38	+	39 432	62	
Anjala	5 453	—		1 042	13	+	4 410	87	
Mörskom	74 782	—		35 309	05	+	39 472	95	
Hyvinkää — Hyvinge	32 008	74		26 097	61	+	5 911	13	
Pukkila	7 323	—		519	—	+	6 804	—	
36 Maaseutu — Landsbygden	1 347 079	93		882 336	24	+	464 743	69	
43 Uudenmaan l. — Nylands l.	4 895 355	95		2 903 480	11	+	1 991 875	84	
Turun ja Porin lääni.									
Åbo och Björneborgs län.									
Kaupungit — Städerna.									
Turku — Åbo									
»Turun Säästö- - Sparbanken i Åbo»	1 366 477	46		1 429 560	32	—	63 082	86	
Rauma — Raumo	138 875	73		61 420	72	+	77 455	01	
Uusikaupunki — Nystad	94 619	37		70 343	22	+	24 276	15	
Pori — Björneborg	352 763	37		184 749	77	+	168 013	60	
Naantali — Nådendal	94 107	87		28 608	22	+	65 499	65	
Turku — Åbo									
»Turun Suom. Säästöpankki»	515 324	22		643 079	07	—	127 754	85	
Pori — Björneborg									
»Porin suom. säästö-»	15 820	—		15 121	44	+	698	56	
Turku »Työväen Säästöpankki»	136 478	10		57 175	29	+	79 302	81	
8 Kaupungit — Städerna	2 714 466	12		2 490 058	05	+	224 408	07	
Maaseutu — Landsbygden.									
Saltvik	143 523	67		87 894	57	+	55 629	10	
Oripää	138 218	64		88 812	12	+	49 406	52	
Perniö — Bjernå	235 103	06		263 755	46	—	28 652	40	
Hämeenkyrö — Tavastkyrö	282 316	92		119 765	60	+	162 551	32	
Paimio — Pömar	134 000	55		162 021	39	—	28 020	84	
Salo »Salon Säästöpankki»	247 772	41		241 693	65	+	6 078	76	
Siiikainen — Siiikais	111 270	—		28 014	86	+	83 255	14	
Lappi	118 237	03		174 614	31	—	56 377	28	
Kokemäki — Kumo	240 199	69		226 645	17	+	13 554	52	
Vehmaa — Vehmo	41 409	75		24 109	75	+	17 300	—	
Kiukainen »Euran ja Kiukaisten Säästöpankki» ²⁾	—	—		—	—	—	—	—	
Finby	23 683	65		25 799	95	—	2 116	30	
Marttila — St. Märrens	281 312	90		191 170	26	+	90 142	64	

¹⁾ Lähettänyt II neljännes tilin yhteydessä. — Insendts tillika med II kvartalet.

²⁾ Järjestyksen alaisena. — Under afveckling.

Säästöpankin paikka. Sparbankens ort.	Säästöönpanu.			Säästöstä otettu. Uttaget.			Lisäys (+) tabi vähennys (-). Ökning (+) eller minskning (-).		
	Insatt.								
	<i>Snp.</i>	<i>Smp.</i>	<i>ni.</i>	<i>Snp.</i>	<i>Smp.</i>	<i>ni.</i>	<i>Snp.</i>	<i>Smp.</i>	<i>ni.</i>
Taiyassalo — Töfsala	50 523	56		45 963	77		+	4 559	79
Kankaanpää	90 115	61		61 705	20		+	28 410	41
Piikkiö — Piikkis	10 259	66		10 553	17		-	293	51
Ikaalinen — Ikaalis	123 858	48		56 600	94		+	67 257	54
Tyrvää — Tyrvis	75 083	23		84 302	41		-	9 219	18
Huittinen — Hvittis	235 516	31		165 982	69		+	69 533	62
Kemiö — Kimito	77 635	75		63 975	32		+	13 660	43
Vestanfjärd	25 179	45		20 559	76		+	4 619	69
Vampula	41 078	11		39 909	59		+	1 168	52
Parkano	64 068	45		27 266	60		+	36 801	85
Kiikala	45 240	16		34 942	48		+	10 297	68
Köyliö — Kjulå ¹⁾	—	—		—	—		—	—	—
Kisko	188 890	97		176 089	99		+	12 800	98
Luvia	69 278	71		64 929	31		+	4 349	40
Eurajoki — Euramäenne	77 285	43		79 631	48		-	2 346	05
Mynämäki — Virmo	250 652	69		260 532	49		-	9 879	80
Lieto — Lundo	346 288	49		201 075	27		+	145 213	22
Laitila — Letala	116 697	03		109 753	71		+	6 943	32
Uusikirkko — Nykyrko	84 520	79		68 354	73		+	16 166	06
Kustavi — Gustafs	55 051	30		26 592	64		+	28 458	66
Masku	108 616	19		92 678	49		+	15 937	70
Loimaa — Loimijoki	163 400	23		105 269	35		+	58 130	88
Hinnerjoki	35 030	—		13 301	13		+	21 728	87
Lokalahti — Lokalaks	5 057	75		14 415	50		-	9 357	75
Karkku	63 564	01		24 907	69		+	38 656	32
Punkalaidun — Pungalaitio	239 248	90		155 045	24		-	84 203	66
Rymättylä — Rimito	27 039	85		26 461	54		+	578	31
Honkilahti — Honkilaks	20 083	07		18 024	52		+	2 058	55
Pyhärinta	52 213	20		53 323	19		-	1 109	99
Pyhämaa	36 057	46		5 357	23		+	30 700	23
Salo, »Salon kauppalan Säästöpankki» ..	204 030	32		166 245	34		+	37 784	98
Ahlainen — Hvittisbofjärd	36 328	11		17 169	38		+	19 158	73
Kauvatsa	16 077	90		14 077	58		+	2 000	32
Prunkkala — Brunkkala	13 899	—		39 583	12		-	25 684	12
Pomarkku — Pämärk	5 834	10		2 650	46		+	3 183	64
Kiikka	36 233	60		42 365	50		-	6 131	90
Hou'skari — Houtskär	21 195	58		16 172	80		+	5 022	78
Mouhijärvi	39 029	37		11 563	39		+	27 465	98
Säkylä	70 027	28		29 163	67		+	40 863	61
Suomusjärvi	40 220	76		32 476	81		+	7 743	95
Korpo	1 895	—		9 235	—		-	7 340	—
Merimasku	6 269	—		4 866	15		+	1 402	85
Lavia	11 326	—		1 649	68		+	9 676	32
Suoniemi	37 330	21		16 898	08		+	20 432	13
Sauvo — Sagu	67 921	10		39 891	06		+	28 030	04

¹⁾ Lähettänyt II neljännes tilin yhteydessä. — Insändts tillika med II kvartalet.

Säästöpankin paikka. Sparbankens ort.	Säästöönpanu.			Säästöstä otettu.			Lisäys (+) tahi vähennys (-).		
	Insatt.			Uttaget.			Ökning +) eller minskning (-).		
	Smc.	Fmc.	pt.	Smc.	Fmc.	pt.	Smc.	Fmc.	pt.
Nauvo — Nagu	5 478		85	2 900		-	+	2 578	85
Kiiikoinen — Kiiikois	23 739		25	17 567	49		+	6 171	76
Parainen — Pargas	44 951		69	29 330	17		+	15 621	52
Honkajoki	110 866		86	33 478	11		+	77 388	75
Normarkku	71 313		23	75 059	72		-	3 746	49
Jämijärvi	33 792		—	10 244	83		+	23 547	17
Rauma maaseurak. — landsförsamling ..	131 901		11	70 785	70		+	61 115	41
Merikarvia — Sastmola	70 302		90	27 932	49		+	42 370	41
Karvia	55 793		42	30 955	71		+	24 837	71
Dragsfjärd	16 498		63	11 552	29		+	4 946	34
Karinainen — Karinais	132 165		—	91 335	45		+	40 829	55
Narjavalta	69 814		61	24 140	50		+	45 674	11
Kiukainen Kiukais	95 494		30	34 970	05		+	60 524	25
Eura	71 269		88	53 874	11		+	17 395	77
Karjala	14 470		83	18 353	18		-	3 882	35
Kullaa	19 530		—	710	97		+	18 819	03
Pöytyä	74 788		72	29 254	04		+	45 534	68
Suodenniemi	25 654		22	1 818	72		+	23 835	50
Kuusjoki	66 843		—	15 675	—		+	51 168	—
Keikyä	24 968		—	—	—		+	24 968	—
Nakkila	21 279		49	30	—		+	21 249	49
Hiitis	26 304		45	40	—		+	26 264	45
80 Maaseutu — Landsbygden	6 589 420		88	4 765 819	07		+	1 823 601	81
88 Turun ja Porin l. — Åbo o. Bborgs l.	9 303 887		—	7 255 877	12		+	2 048 009	88
Hämeen lääni. — Tavastehus län.									
Kaupungit — Städerna.									
Hämeenlinna — Tavastehus	300 458		63	165 951	99		+	134 506	64
Tampere — Tammerfors	710 183		21	572 383	40		+	137 799	81
Lahti »Hollolan kunnan Säästö.»	104 412		44	15 746	49		+	88 665	95
Hämeenlinna »Suomal. Säästö.»	128 541		04	61 300	54		+	67 240	50
Lahti »Lahden Säästö.»	42 555		05	18 170	26		+	24 384	79
Lahti »Lahden Työväen Säästö.» ²⁾	—		—	—	—		—	—	—
Tampere »Hämeen Työväen Säästö.» ..	176 048		62	86 493	93		+	89 554	69
7 Kaupungit — Städerna	1 462 198		99	920 046	61		+	542 152	38
Maaseutu — Landsbygden.									
Urdjala — Urdjala	84 678		64	39 251	13		+	45 427	51
Janakkala	7 743		15	14 135	47		-	6 392	32
Jämsä	121 567		—	15 757	37		+	105 809	63
Ruovesi	50 524		44	23 936	50		+	26 587	94
Lempäälä — Lempäälä	46 300		87	48 581	13		-	2 280	26
Hausjärvi	45 317		86	11 808	88		+	33 508	98

¹⁾ Suorituksen alainen. — Under afveckling.

Säästöpankin paikka. Sparbankens ort.	Säästöön pantu.			Säästöä otettu. Uttaget.			Lisäys (+) tahi vähennys (-). Ökning (+) eller minskning (-).		
	Insatt.								
	<i>Smc</i>	<i>Smc</i>	<i>pt.</i>	<i>Smc</i>	<i>Smc</i>	<i>pt.</i>	<i>Smc</i>	<i>Smc</i>	<i>pt.</i>
Toijala	20 863	—	—	46 201	25	—	25 338	25	—
Lammi — Lampis	224 147	63	—	78 725	48	+	145 422	15	—
Loppi — Loppis	146 207	17	—	125 968	31	+	20 238	86	—
Kuru	31 292	74	—	18 231	33	+	13 061	41	—
Somero	72 501	84	—	47 600	76	+	24 901	08	—
Korpilahti — Korpilaks	101 992	84	—	44 194	06	+	57 798	78	—
Renko — Rengo	12 017	19	—	13 033	14	—	1 015	95	—
Forssa	41 767	45	—	23 024	31	+	18 743	14	—
Nastola	17 353	38	—	3 384	13	—	13 969	25	—
Hauho	122 197	59	—	10 530	54	+	111 667	05	—
Pälkäne	48 897	54	—	20 022	52	+	28 875	02	—
Vesilahti — Vesilaks	36 930	36	—	12 274	67	+	24 655	69	—
Kärkölä	29 193	15	—	8 086	08	+	21 107	07	—
Koski — Koskis	20 926	86	—	6 086	18	+	14 840	68	—
Asikkala	48 150	92	—	13 746	99	+	34 403	93	—
Kangasala	101 964	16	—	32 465	24	+	69 498	92	—
Kuhmoinen — Kuhmois	147 439	58	—	72 766	74	+	74 672	84	—
Tuulos	22 781	85	—	59 851	26	—	37 069	41	—
Padasjoki	43 693	91	—	27 266	64	+	16 427	27	—
Orihvesi	32 518	65	—	23 545	83	+	8 972	82	—
Luopioinen — Luopiois	86 494	11	—	33 130	28	+	53 363	83	—
Sahalahti — Sahalaks	27 235	60	—	17 687	67	+	9 547	93	—
Humppila ¹⁾	—	—	—	—	—	—	—	—	—
Somerniemi — Sommarnäs	16 337	05	—	7 477	58	+	8 859	47	—
Sääksmäki	26 479	—	—	6 322	60	+	20 156	40	—
Wanaja — Vänä	2 748	60	—	3 731	05	—	982	45	—
Längelmäki	12 573	15	—	17 285	39	—	4 712	24	—
Kuhmalahti — Kuhmalaks	4 317	—	—	7 000	—	—	2 683	—	—
Kuorevesi	53 050	40	—	10 798	50	+	42 251	90	—
Jokioinen — Jokkis ¹⁾	—	—	—	—	—	—	—	—	—
Messukylä — Messuby	10 515	62	—	538	88	+	9 976	74	—
Ypäjä	10 094	20	—	6 265	37	—	3 828	83	—
Tyrvöntö	5 530	—	—	1 000	—	+	4 530	—	—
Eräjärvi	12 215	—	—	3 540	22	+	8 674	78	—
Pirkkala — Birkkala	10 221	—	—	938	79	+	9 282	21	—
Wilppula	33 654	07	—	29 078	77	+	4 575	30	—
Ylöjärvi	18 964	42	—	5 938	—	+	13 026	42	—
Teisko	15 759	30	—	523	—	+	15 236	30	—
44	Maaseutu — Landsbygden	2 025 158	29	991 732	04	+	1 033 426	25	—
51	Hämeen l. — Tavastehus län	3 487 357	28	1 911 778	65	+	1 575 578	63	—

¹⁾ Lähettänyt II neljännes tilin yhteydessä. — Insändts tillika med II kvartalet.

Säästöpankin paikka. Sparbankens ort.	Säästöönpanantu. Insatt.			Säästöstä otettu. Uttaget.			Lisäys (+) tahi vähennys (-). Ökning (+) eller minskning (-).		
	Shf.	Shp.	pt.	Shf.	Shp.	pt.	Shf.	Shp.	pt.
Viipurin lääni. — Viborgs län.									
Kaupungit — Städerna.									
Viipuri, »Viipurin Säästöpank.» — »Viborg, »Viborgs Sparbank»	528 035	45		400 580	74		+	127 454	71
Hamina — Fredrikshamn	5 378	85		12 112	14		-	6 733	29
Lappeenranta — Willmanstrand	36 481	65		49 798	79		-	13 317	14
Sortavala — Sordavala	173 044	66		135 157	32		-	37 887	34
Kotka	7 938	39		2 850	-		+	5 088	39
Viipuri — Viborg, »Viipurin Suomal. Säästöpankki»	241 715	43		201 472	70		+	40 242	73
Käkisalmi — Kexholm	13 625	-		6 755	44		-	6 869	56
Kotka, »Kymnlaakson Työväen Säästöpank.»	183 207	46		123 943	88		+	59 263	58
Viipuri — Viborg, »Viipurin Työväen säästöpankki *)	-	-		-	-		-	-	-
Lappeenranta — Willmanstrand, »Etelä Saimaan Työläisten Säästöpankki»	2 588	52		1 820	-		+	768	52
Viipuri — Viborg, »Viipurin pitäjän Sääs- töpankki»	94 586	14		36 467	19		+	58 118	95
Lappee — Lappvesi	141 836	74		18 305	-		+	123 531	74
Kotka »Suomal. säästöpank.»	146 120	87		134 696	12		-	11 424	75
13 Kaupungit — Städerna	1 574 559	16		1 123 959	32		+	450 599	84
Maaseutu — Landsbygden.									
Virolahti — Vederlaks	95 575	38		91 889	53		+	3 685	85
Säkkijärvi	33 950	01		58 389	22		-	24 439	21
Parikkala	69 340	29		55 213	43		-	14 126	86
Jääski — Jääskis	118 939	55		53 919	11		+	65 020	44
Jaakkima — Jaakimvaara	58 173	22		16 461	76		-	41 711	46
Pyhäjärvi	24 367	-		12 394	92		-	11 972	08
Hiitola	76 988	65		35 708	79		+	41 279	86
Korpiselkä	24 519	36		20 941	21		-	3 578	15
Soanlahti — Soanlaks	44 114	30		45 035	81		-	921	51
Luumäki	30	-		4 625	-		-	4 595	-
Anfrea — St. André	97 755	14		40 663	96		+	57 091	18
Sakkola	21 111	12		4 881	76		+	16 229	36
Räisälä	96 470	80		35 075	83		-	61 394	97
Vehkalahti — Vekkelaks	112 670	42		74 071	14		+	38 599	28
Koivisto — Björkö	20 840	67		6 095	88		-	14 744	79
Muola — Mohla	27 756	92		5 366	24		+	22 390	68
Sippola	148 526	66		139 574	91		+	8 951	75
Rautu — Rautus	10 509	-		1 872	-		+	8 637	-
Kirvu — Kirvus	11 440	-		27 374	77		-	15 934	77
Metsäpirtti	19 311	33		2 138	04		+	17 173	29
Kivennapa — Kivinebb	25 053	40		5 742	73		+	19 310	67

*) Tietoja puuttuu. — Uppgifter saknas.

Säästöpankin paikka. Sparbankens ort.	Säästöön pantu.			Säästöstä otettu.			Lisäys (+) tai vähennys (—).		
	Insatt.			Uttaget.			Ökning (+) eller minskning (—).		
	<i>Smc.</i>	<i>Fmg.</i>	<i>pt.</i>	<i>Smc.</i>	<i>Fmg.</i>	<i>pt.</i>	<i>Smc.</i>	<i>Fmg.</i>	<i>pt.</i>
Miehikkälä	42 641	25		34 143	72		+	8 497	53
Kouvola	35 238	—		4 835	74		+	30 402	26
Ruskeala	69 610	75		7 561	82		+	62 048	93
Johannes	18 777	21		13 931	65		+	4 845	56
Kurkijoki -- Kronoborg	31 932	—		24 504	92		+	57 427	28
Savitaipale	32 717	50		6 761	—		+	25 956	50
Kymi -- Kymmene	10 480	—		28 560	55		—	18 080	55
Suomenniemi	20 030	20		11 792	68		+	8 237	52
Ruokolahti -- Ruokolaks	54 797	21		7 126	56		+	47 670	65
Impilahden Kitelän kun. — Impilaks ..	31 688	—		15 395	56		+	16 292	44
Valkjärvi	19 500	—		6 151	28		+	13 348	72
Lemi — Klemis	23 320	—		11 191	93		+	12 128	07
Rautjärvi	1 200	—		1 338	82			138	82
Kaukola	40 503	—		28 325	31		+	12 177	69
Suojärvi	10 000	—		16 935	46		—	6 935	46
Uusikirkko -- Nykyrka	14 700	—		500	—		+	14 200	
Uukuniemi	41 138	—		10 085	36		+	31 052	64
Taipalsaari	13 090	—		—	—		+	13 090	
39 Maasoutu — Landsbygden	1 688 806	34		966 578	20		+	722 228	14
52 Viipurin l. -- Viborgs län	3 263 365	50		2 090 537	52		+	1 172 827	98
Mikkelin lääni. — S:t Michels län.									
Kaupungit — Städerna.									
Mikkeli — S:t Michel	410 150	71		529 483	81		—	119 333	10
Savonlinna -- Nyslott	59 998	85		65 560	22		—	5 561	37
Heinola	20 596	02		15 821	15		+	4 774	87
Savonlinna »Säämingin Kunnan Yhteinen Säästöpankki»	2 548	—		8 374	10		—	5 826	10
4 Kaupungit — Städerna	493 293	58		619 239	28		—	125 945	70
Maaseutu — Landsbygden.									
Kangasniemi	84 297	71		28 179	44		+	56 118	27
Joroinen — Jorois	75 717	95		12 138	89		+	63 579	06
Rantasalmi	102 661	04		43 535	07		+	59 125	97
Pieksämäki	135 195	60		131 024	77		+	4 170	83
Hirvensalmi	83 488	—		42 905	55		+	40 582	45
Heinävesi	124 768	—		54 123	12		+	70 644	88
Mäntyharju	91 162	90		42 487	74		+	48 675	16
Sysmä	335 569	36		225 765	61		—	109 803	75
Kerimäki	137 860	18		15 924	09		+	121 936	09
Hartola — Gustaf Adolfs	91 458	82		23 238	32		+	68 220	50
Joutsa — Joutsa	100 962	65		64 325	—		+	36 637	65
Leivonmäki	6 678	20		4 218	53		+	2 459	67

Säästöpankin paikka. Sparbankens ort.	Säästöönpanntu. Insatt.			Säästöstä otettu. Uttaget.			Lisäys (+) tahi vähennys (-). Ökning (+) eller minskning (-).		
	Smk.	Fmk.	%	Smk.	Fmk.	%	Smk.	Fmk.	%
Ristiina — Kristina	45 499	—	—	17 892	97	—	+	27 606	03
Juva — Jockas	76 852	83	—	62 195	22	—	+	14 657	61
Luhanka — Luhango	9 923	59	—	9 011	32	—	+	912	27
Heinolan pit. — sock.	42 543	94	—	24 052	94	—	+	18 491	—
Anttola	28 770	91	—	35 521	89	—	—	6 750	98
Puumala	38 615	—	—	18 129	89	—	+	20 485	11
Virtasalmi	29 726	39	—	5 031	84	—	+	24 694	55
Sulkava	26 190	50	—	5 030	48	—	+	21 160	02
Haukivuori	10 418	—	—	4 668	68	—	+	5 749	32
Kangaslampi	22 044	31	—	8 926	61	—	+	13 117	70
Enonkoski	52 088	84	—	28 502	14	—	+	23 586	70
Savonranta	4 650	—	—	3 957	51	—	+	692	49
24 Maaseutu — Landsbygden	1 757 143	72	—	910 787	62	—	+	846 356	10
28 Mikkelin l. — St: Michels län	2 250 437	30	—	1 630 026	90	—	+	720 410	40
Kuopion lääni. — Kuopio län.									
Kaupungit — Städerna.									
Joensuu	50 683	48	—	27 134	70	—	+	23 548	78
Kuopio	383 675	69	—	287 254	80	—	+	96 420	89
Iisalmi — Idensalmi	419 082	94	—	170 943	11	—	+	248 139	83
Kuopio »Savon työväen Säästöpank.»	19 645	87	—	24 346	15	—	—	4 700	28
Kuopio »Maalaisk. Säästöpank.» landsförs. .	119 527	98	—	62 058	66	—	+	57 469	32
5 Kaupungit — Städerna	992 615	96	—	571 737	42	—	+	420 878	54
Maaseutu — Landsbygden.									
Nurmes	59 140	20	—	38 290	70	—	+	20 849	50
Pielisjärvi	71 140	60	—	38 964	30	—	+	32 176	30
Tohmajärvi	425	—	—	2 948	24	—	—	2 523	24
Kiuruvesi	230 563	86	—	101 323	33	—	+	129 240	53
Leppävirta	143 302	44	—	72 424	34	—	+	70 878	10
Liperi — Libelitz	94 726	—	—	43 488	—	—	+	51 238	—
Nilsjä.	48 158	95	—	25 945	22	—	+	22 213	73
Lapinlahti — Lapinlaks	159 081	25	—	84 151	40	—	+	74 929	85
Eno	14 089	50	—	20 794	09	—	—	6 704	59
Rautalampi	146 856	61	—	104 541	66	—	+	42 314	95
Kitee — Kides	80 826	45	—	21 721	85	—	—	59 104	60
Maaninka — Maaninga	91 928	59	—	33 995	48	—	+	57 933	11
Karttula	113 185	60	—	39 744	97	—	+	73 440	63
Hankasalmi	242 175	50	—	62 109	74	—	+	180 065	76
Kuusjärvi	40 419	23	—	16 383	28	—	+	24 035	95
Rääkkylä — Bräkylä	30 449	84	—	6 665	54	—	+	23 784	30
Polvijärvi	52 565	60	—	14 404	65	—	+	38 160	95
Kontiolahti — Kontiolaks	69 113	—	—	34 549	94	—	+	34 563	06

Säästöpankin paikka. Sparbankens ort.	Säästöönpanantu. Insatt.			Säästöstä otettu. Uttaget.			Lisäys (+) tahi vähennys (-). Ökning (+) eller minskning (-).		
	<i>Smf.</i>	<i>Fmf.</i>	<i>pt.</i>	<i>Smf.</i>	<i>Fmf.</i>	<i>pt.</i>	<i>Smf.</i>	<i>Fmf.</i>	<i>pt.</i>
Suonenjoki	52 438	92		40 712	28		+	11 726	64
Ilomantsi — Ilomants	11 442	—		11 465	74		—	23	74
Juuka — Juga	72 286	50		19 356	42		+	52 930	08
Kaavi	109 364	79		36 846	11		+	72 518	68
Pielavesi	167 417	06		95 595	43		+	71 821	63
Vesanto	55 260	—		18 835	67		+	36 424	33
Taipale	43 905	54		7 420	58		+	36 484	96
Keitele	132 327	15		36 159	32		+	96 167	83
Muuravesi	55 765	74		9 395	19		+	46 370	55
Rautavaara	7 564	89		2 283	87		+	5 281	02
Kesälähti	59 458	38		8 842	80		+	50 615	58
29 Maaseutu — Landsbygden	2 455 379	19		1 049 360	14		+	1 406 019	05
34 Kuopion l. — Kuopio län	3 447 995	15		1 621 097	56		+	1 826 897	59
Vaasan lääni. — Väsa län.									
Kaupungit — Städerna.									
Jyväskylä	737 483	64		484 923	90		+	252 559	74
Vasa »Vaasan Säästöpankki» — »Vasa Sparbank»	857 534	—		338 429	16		+	519 104	84
Kristiinankaupunki — Kristinestad	80 873	94		65 968	26		+	14 905	68
Pietarsaari — Jakobstad	96 106	37		67 892	94		+	28 213	43
Uusikaarleby — Nykarleby	20 624	90		12 701	53		+	7 923	37
Kokkola — Gamlakarleby	51 972	—		30 016	87		+	21 955	13
Vasa »Mustasaari Sparbank»	128 475	27		33 431	27		+	95 044	—
Vasa »Vaasan Suomalainen Säästöpankki»	474 120	09		326 465	93		+	147 654	16
Kokkola »Keski-Pohjanmaan Säästöpankki»	3 789	35		4 558	88		—	769	53
9 Kaupungit — Städerna	2 450 979	56		1 364 388	74		+	1 086 590	82
Maaseutu — Landsbygden.									
Alavus — Alavo	207 679	90		132 872	19		+	74 807	71
Vähäkyrö — Lillkyro	20 921	37		16 413	92		+	4 507	45
Saarijärvi	240 752	06		123 117	12		+	117 634	94
Ilmajoki — Ilmola	337 712	29		179 198	45		+	158 513	84
Kokkolan pit. — Gamlakarleby sock.	84 614	—		26 313	93		+	58 300	07
Kauhava	274 003	59		84 810	23		+	189 193	36
Uurainen — Uurais	22 294	47		6 333	77		+	15 960	70
Virrat — Virdois	117 703	57		121 335	47		—	3 631	90
Konginkangas	18 100	—		14 605	76		+	3 494	24
Vitasaari	90 149	78		172 551	25		—	82 401	47

Säästöpankin paikka. Sparbankens ort.	Säästöönpanantu.			Säästöstä otettu.			Lisäys (+) tahi vähennys (—).		
	Insatt.			Uttaget.			Ökning (+) eller minskning (—).		
	<i>Sm.</i>	<i>Fmk.</i>	<i>pt.</i>	<i>Sm.</i>	<i>Fmk.</i>	<i>pt.</i>	<i>Sm.</i>	<i>Fmk.</i>	<i>pt.</i>
Teerijärvi	97 582		92	47 746	45		+	49 836	47
Pihtipudas	33 033		84	15 984	37		+	17 049	47
Karstula	68 469		56	74 393	73		—	5 924	17
Isokyrö — Storkyro	516 414		04	171 124	68		+	345 289	36
Laukaa — Laukas	138 876		83	49 809	23		+	89 067	60
Kivijärvi	38 531		85	46 931	30		—	8 399	45
Keuruu — Keuru	31 384		30	6 502	01		+	24 882	29
Ylihärnä	280 616		57	65 220	65		+	215 395	92
Lapua — Lappo	422 928		73	178 231	13		+	244 697	60
Kuortane	106 264		61	75 497	52		+	30 767	09
Pirttikylä — Pörtom	132 347		33	39 834	94		+	92 512	39
Kauhajoki	295 029		78	117 818	20		+	177 211	58
Lappajärvi	133 957		79	57 129	98		+	76 827	81
Multia	26 685			14 073	05		+	12 611	95
Kortesjärvi	51 582		25	44 971	52		+	6 610	73
Kurikka	274 820		—	120 120	67		+	154 699	33
Evijärvi	178 365		90	94 008	39		+	84 357	51
Vintala	50 904		32	28 000	34		+	22 903	98
Soini	64 157		—	22 913	93		+	41 243	07
Ähtäri — Etseri	105 421		25	74 526	47		+	30 894	78
Alahärnä	206 689		03	95 941	00		+	110 747	43
Jyväskylä, pit. — sock.	48 352		05	28 699	34		+	19 652	71
Närpiö — Närpes	229 212		51	72 946	27		+	156 266	24
Karijoki — Bötom	58 324		—	31 879	38		+	26 444	62
Alaveteli — Nedervetil	3 135		55	3 087	77		+	47	78
Korsnäs	128 647		86	39 608	05		+	89 039	81
Sjöpyy — Sideby	37 395		10	16 434	70		+	20 960	40
Seinäjäki	145 594		16	72 547	56		+	73 046	60
Sulva — Solf	72 637		25	9 560	63		+	63 076	62
Peräseinäjoki	194 248		—	71 919	05		+	122 328	95
Maalahti — Malaks	105 586		70	23 696	44		+	81 890	26
Äänekoski	127 957		62	60 325	82		+	67 631	80
Jalasjärvi	354 652		47	120 769	89		+	233 882	58
Alajärvi	119 098		20	55 262	67		+	63 835	53
Isojoki — Storå	114 739		27	62 639	39		+	52 099	88
Veteli — Vetil	98 245		45	28 327	46		+	69 917	99
Sumiainen	11 417		46	3 957	64		+	7 459	82
Ylistaro	368 109		38	218 999	87		+	149 109	51
Nurmo	205 454		94	41 131	93		+	164 323	01
Öfvermark	136 100		12	36 004	12		+	100 096	—
Töysä	59 833		72	50 467	79		+	9 365	93
Kälviä — Kelviä	84 781		08	41 198	07		+	43 583	01
Jurva	122 930		—	60 007	83		+	62 922	17
Toholampi	177 240		77	55 319	05		+	121 921	72
Laihia	649 188		39	133 680	24		+	515 508	15

Säästöpankin paikka. Sparbankens ort.	Säästöönpantu.			Säästöstä otettu. Uttaget.			Lisäys (+) tahi vähennys (—). Ökning (+) eller minskning (—).		
	Insatt.			Uttaget.					
	<i>Smyc.</i>	<i>Smyc.</i>	<i>pi.</i>	<i>Smyc.</i>	<i>Smyc.</i>	<i>pi.</i>	<i>Smyc.</i>	<i>Smyc.</i>	<i>pi.</i>
Kannus	187 298	88		96 864	85	—	90 434	03	
Kaustinen — Kaustby	98 668	72		20 463	26	+	78 205	46	
Lehtimäki	25 540	39		13 169	76	+	12 370	63	
Teuva — Östermark	284 864	13		236 920	72	—	47 943	41	
Halsua — Halso	20 606	—		3 111	35	+	17 494	65	
Petäjävesi	30 899	66		9 674	23	+	21 225	43	
Perho	25 762	70		6 874	63	+	18 888	07	
Yttermark	48 369	83		5 430	37	—	42 939	46	
Pylkönmäki	34 940	50		14 625	46	+	20 315	04	
Himanka — Himango	41 613	24		17 484	05	+	24 129	19	
Lestijärvi	13 125	10		10 493	83	+	2 631	27	
Pihlajavesi	26 709	50		5 969	61	+	20 739	89	
Lappfjärd	18 315	96		14 217	03	+	4 098	93	
Kinnula *)	—	—		—	—	—	—	—	
Toivakka	34 352	91		1 150	—	+	33 202	91	
70 Maaseutu — Landsbygden	9 211 943	50		4 113 252	36	+	5 098 691	14	
79 Vaasan l. — Vasa län	11 662 923	06		5 477 641	10	+	6 185 281	96	
Oulun lääni. — Uleåborgs län.									
Kaupungit — Städerna.									
»Oulu, kaup., Uleåborgs stads»	637 186	01		477 944	99	+	159 241	02	
Raahe — Brahestad	67 064	71		68 120	22	—	1 055	51	
Kajaani — Kajana	293 745	70		152 961	93	+	140 783	77	
Oulu, Uleåborg »Sampo»	518 780	86		500 076	47	+	18 704	39	
Tornio — Torneå	25 162	58		5 540	01	+	19 613	57	
Kemi	45 039	53		8 647	40	+	36 392	13	
6 Kaupungit — Städerna	1 586 979	39		1 213 300	02	+	373 679	37	
Maaseutu — Landsbygden.									
Liminka — Limingo	282 908	04		72 247	97	+	210 660	07	
Rantsila — Frantsila	109 656	82		21 569	14	+	88 087	68	
Ylitornio — Övertorneå	71 471	—		14 543	77	+	56 927	23	
Pyhäjärvi	148 431	61		38 294	08	+	110 137	53	
Kemi	15 095	96		9 453	06	+	5 642	90	
Rovaniemi	82 431	98		76 485	85	+	5 946	13	
Haukipudas	52 563	20		26 304	38	+	26 258	82	
Nivala	137 573	71		55 873	91	+	81 699	80	
Kalajoki	219 887	05		156 966	63	+	62 920	42	
Muhos	58 295	88		4 958	57	+	53 337	31	
Tyrnävä	103 146	—		7 287	51	+	95 858	49	
Ii — Ijo	114 568	57		77 178	66	+	37 389	91	
Paavola	44 283	18		19 859	49	+	24 423	69	
Haapajärvi	127 231	—		32 123	83	+	95 107	17	
Haapavesi	181 318	02		37 660	97	+	143 657	05	

*) Tietoja puuttuu — Uppgifter saknas.

Säästöpankin paikka. Sparbankens ort.	Säästöönpantu.			Säästöstä otettu.			Lisäys (+) tahi vähennys (-).		
	Insatt.			Uttaget.			Ökning (+) eller minskning (-).		
	Smk.	Fmk.	pt.	Smk.	Fmk.	pt.	Smk.	Fmk.	pt.
Sotkamo	173 574		97	68 934	63	+	104 640		34
Tervola	13 360		—	2 394	75	+	10 965		25
Ylikiminki — Öfverkiminge	22 694		70	12 975	92	+	9 718		78
Kestilä	122 653		52	64 538	53	+	58 114		99
Kuusamo	37 313		04	55 259	24	—	17 946		20
Kittilä	11 716		80	22 850	60	—	11 133		80
Ylivieska	183 142		56	47 470	85	+	135 671		71
Pulkkilä	35 731		—	31 322	25	+	4 408		75
Vihanti	12 899		91	20 444	52	—	7 544		61
Pudasjärvi	52 309		63	17 380	65	+	34 928		98
Oulainen — Oulais	125 634		98	78 692	61	+	46 942		37
Alatornio — Nedertorneå	22 104		49	40 244	08	—	18 139		59
Kiiminki — Kiminge	16 829		50	9 748	78	+	7 080		72
Säräisniemi	34 156		14	7 035	18	+	27 120		96
Lumijoki	137 788		01	57 250	27	+	80 537		74
Utajärvi	8 759		—	9 682	60	—	923		60
Sikajoki	28 275		—	4 787	52	+	23 487		48
Turtola	45 333		49	14 926	34	+	30 407		15
Sievi	150 717		20	32 973	31	+	117 743		89
Sodankylä	55 031		06	14 823	04	+	40 208		02
Puolanka — Puolango	29 845		—	10 122	71	+	19 722		29
Kuolajärvi	14 312		60	20 590	61	—	6 278		01
Kemijärvi — Kemiträsk	51 361		—	36 514	99	+	14 846		01
Kärsämäki	52 129		60	13 486	10	+	38 643		50
Alavieska	221 646		72	46 128	56	+	175 518		16
Ristijärvi	19 962		—	3 901	52	+	16 060		48
Rautio	43 571		06	28 723	89	+	14 847		17
Hyrnsalmi	19 950		—	12 836	34	+	7 113		66
Taivalkoski	7 856		85	7 747	26	+	109		59
Pyhäjoki	118 095		97	36 304	40	+	81 791		57
Kuhmoniemi	84 531		—	41 641	06	+	42 889		94
Kolari	30 191		60	3 477	50	+	26 714		10
Reisjärvi	36 718		48	21 000	47	+	15 718		01
Oulunsalo — Uleåsalö	10 235		75	14 021	54	—	3 785		79
Temmes	25 987		—	3 719	54	+	22 267		46
Merijärvi	26 025		—	23 715	45	+	2 309		55
Saloinen	13 714		—	17 096	68	—	3 382		68
Pyhäntä	22 208		03	8 809	88	+	13 398		15
Revonlahti — Revonlaks	29 851		—	16 259	03	+	13 591		97
Pattijoki	65 478		86	26 539	24	+	38 939		62
Piippola	54 552		11	24 074	13	+	30 477		98
Kempele	11 080		—	4 112	94	+	6 967		06
Karunki	43 305		15	7 680	37	+	35 624		78
53 Maaseutu — Landsbygden	4 071 495		80	1 693 047	70	+	2 378 448		10
64 Oulun l. — Uleåborgs län	5 658 475		19	2 906 347	72	+	2 752 127		47

SUOMEN VIRALLINEN TILASTO.

VII.

D.

PANKKI-TILASTO.

SUOMEN PANKKI, YKSITYISPANKIT, HYPOTEEKKILAITOKSET,
POSTISÄÄSTÖPANKKI JA SÄÄSTÖPANKIT.

ELOKUU 1918.

JULKAISSUT SUOMEN SENAATIN VALTIOVARAINTOIMITUSKUNTA.



HELSINKI 1919.

VALTIONEUVOSTON KIRJAPAINO.

Taulu 1 a) Suomen Pankin

1	2	3
Varoja.		
<i>Setelinannon vakuutena olevaa arvoainetta:</i>		
Metallikassa:		
rahaksi lyötyä kultaa: Suomen.....	28,552,140	—
» » » Venäjän ja ulkomaan	13,595,015	11
rahaksi lyömätöntä kultaa	518,742	77
kultaa rahapajassa	—	—
		1) 42,665,897 88
Suomen hopearahaa	1,021,168	50
Pankkiseteleitä ja korkolippuja ulkomaan rahassa	324,233	79
Obligatsioneja ulkomaan rahassa	434,886,747	05
Konttokurantteja ulkomaalla.....	421,339,134	51
Valtiovaraston sitoumuksia	152,868,702	30
Salkussa olevia vekseleitä ulkomaan rahassa	6,370,475	34
(Yhteensä Smk 1,058,976,359: 37).		2) 1,016,310,461 49
<i>Muuta varoja:</i>		
Salkussa olevia vekseleitä Suomen rahassa.....	44,839,519	55
Hypoteekkilainoja	8,346,303	73
Kassakredittejä	8,595,812	82
		3) 61,781,636 10
Rahaksi lyömätöntä hopeaa	1,144	10
Hopeaa rahapajassa	—	—
Kuparirahaa	70,679	06
Obligatsioneja Suomen rahassa.....	6,141,835	—
» Saksassa	10,391,241	99
Kirjeenvaihtajia Saksassa ja Itävallassa	22,448,297	86
Vekseleitä ulkomaan rahassa, protestattuja.....	—	—
» Suomen rahassa, protestattuja	—	—
Pankkikiinteistöjä	3,466,356	41
Irtaimistoa	100	—
Erinäisiä tilejä	64,229	30
		4) 42,583,883 72
Varoja kaikkiaan Smk		1,163,341,879 19

Heinäkuun 15 p:ä

Elokuun 15 p:ä

1918.

1917.

1) Vastaava luku oli	42,670,593: 64	42,648,910: 02
2) » » »	1,011,931,004: 26	903,277,391: 46
3) » » »	54,624,620: 49	91,219,816: 01
4) » » »	42,600,257: 34	42,500,758: 98

tila 15 p. elokuuta 1918.

4	5	6
Velkoja.		
<i>Omia rahastoja ja voittovaroja:</i>		
Kantarahasto	4,715,219	10
Vararahasto	—	—
Käyttämättömiä voittovaroja	10,000,903	27
		¹⁾ 14,716,122 37
<i>Vaadittaessa maksettavia sitoumuksia:</i>		
Liikkeessä olevia seteleitä	986,722,400	—
» » postilähetysvekseleitä	4,340,903	30
» » maksunosot. Pietarin konttoriin	54,352	17
Varoja pano- ja otto-tilillä:		
valtiovaraston (velkaa)..... 38,115,921: 90		
muiden	234,614,518: 08	
	196,498,596	18
Konttokuranteja ulkomaalla.....	9,450,733	33
Valtiolainain vuotuismaksuja varten saatua.....	871,750	—
Erinäisiä tilejä	393,890	65
Perittäviksi jätetyistä vekseleistä saatua	293,131	19
		²⁾ 1,148,625,756 82
<i>Setelinanto-oikeus:</i>		
Setelinannon vakuutena		
olevaa arvoainetta 1,058,976,359: 37		
Sen lisäksi on pankki		
oikeutettu antamaan		
seteleitä..... 200,000,000: —	1,258,976,359: 37	
Poistetaan vaadittaessa		
maksettavat sitoumuk-		
set	1,148,625,756: 82	
ja myönnettyistä kas-		
sakreditiiveistä nosta-		
matta oleva määrä.... 1,342,987: 18	1,149,968,744: —	
Käyttämättä oleva sete-		
linanto-oikeus	Smk ³⁾ 109,007,615: 37	
Velkoja kaikkiaan Smk		1,163,341,879 19

Heinäkuun 15 p:ä
1918.Elokuun 15 p:ä
1917.

¹⁾ Vastaava luku oli	14,363,741: 39	108,790,367: 78
²⁾ » » »	1,137,462,734: 34	970,856,508: 69
³⁾ » » »	114,846,935: 38	42,829,679: 79

Taulu 1 b) Suomen pankin

1	2	3	4
Varoja.			
<i>Setelinannon vakuutena olevaa arvoainetta:</i>			
Metallikassa:			
rahaksi lyötyä kultaa: Suomen	28,552,140	—	
» » » Venäjän ja ulkomaan	13,595,015	11	
rahaksi lyömätöntä kultaa	515,854	37	
kultaa rahapajassa	—	—	¹⁾ 42,663,009 48
Suomen hopearahaa	948,733	25	
Pankkiseteleitä ja korkolippuja ulkomaan rahassa	233,283	18	
Obligatsioneja ulkomaan rahassa	434,386,747	05	
Konttokurantteja ulkomaalla	430,851,788	10	
Valtiovaraston sitoumuksia	159,635,713	86	
Salkussa olevia vekseleitä ulkomaan rahassa	6,343,215	25	²⁾ 1,032,399,480 69
(Yhteensä Smk 1,075,062,490: 17).			
<i>Muita varoja:</i>			
Salkussa olevia vekseleitä Suomen rahassa	44,578,834	07	
Hypoteekkilainoja	9,161,434	26	
Kassakreditiivejä	6,704,417	79	³⁾ 60,444,686 12
Rahaksi lyömätöntä hopeaa	1,144	10	
Hopeaa rahapajassa	—	—	
Kuparirahaa	73,899	75	
Obligatsioneja Suomen rahassa	6,141,835	—	
» Saksassa	10,391,241	99	
Kirjeenvaihtajia Saksassa ja Itävallassa	22,448,297	86	
Vekseleitä ulkomaan rahassa, protestattuja	—	—	
» Suomen rahassa, protestattuja	—	—	
Pankkikiinteistöjä	3,466,356	41	
Irtaimistoa	100	—	
Erinäisiä tilejä	140,462	67	⁴⁾ 42,663,337 78
Varoja kaikkiaan Smk			1,178,170,514 07

Heinäkuun 31 p:ä

Elokuun 31 p:ä

1918.

1917.

¹⁾ Vastaava luku oli	42,668,289: 28	42,649,143: 34
²⁾ » » »	1,013,236,079: 11	916,587,749: 22
³⁾ » » »	60,372,083: 87	96,521,300: 10
⁴⁾ » » »	42,559,407: 25	42,497,774: 51

tila 31 p. elokuuta 1918.

4	5	6	
Velkoja.			
<i>Omia rahastoja ja voittovaroja:</i>			
Kantarahasto	4.715,219	10	
Vararahasto	—	—	
Käyttämättömiä voittovaroja.....	10,957,871	88	¹⁾ 15,678,090 98
<i>Vaadittaessa maksettavia sitoumuksia:</i>			
Liikkeessä olevia seteleitä.....	972,133,745	—	
» » postilähetyksvekseleitä	5,610,691	17	
» » maksunosot. Pietariin konttoriin	54,352	17	
Varoja pano- ja otto-tilillä:			
valtiovaraston (velkaa)	31,404,545: 34		
muiden.....	204,700,659: 55	173,296,114	21
Konttokurantteja ulkomaalla.....	10,249,028	72	
Valtiollainain vuotuismaksuja varten saatua.....	871,750	—	
Erinäisiä tilejä.....	—	—	
Perittäviksi jätetyistä vekseleistä saatua	281,741	82	²⁾ 1,162,497,423 09
<i>Setelinanto-oikeus:</i>			
Setelinannon vakuutena			
olevaa arvoainetta....	1,075,062,490: 17		
Sen lisäksi on pankki			
oikeutettu antamaan			
seteleitä.....	200,000,000: —	1,275,062,490: 17	
Poistetaan vaadittaessa			
maksettavat sitoumuk-			
set	1,162,497,423: 09		
ja myönnettyistä kas-			
sakreditiiveistä nosta-			
matta oleva määrä	3,434,382: 21	1,165,931,805: 30	
Käyttämättä oleva sete-			
linanto-oikeus.....	Smk ³⁾ 109,130,684: 87		
Velkoja kaikkiaan Smk			1,178,170,514 07

Heinäkuun 31 p:
1918.Elokuun 31 p:
1917.

¹⁾ Vastaava luku oli	14,971,940: 38	109,515,039: 69
²⁾ » » »	1,143,863,919: 13	988,740,927: 48
³⁾ » » »	110,828,844: 92	38,605,975: 31

Taulu 2. Yksityispankkien Debet-

1 Pankin nimi.	2 Suomen rahaa.		3 Venäjän rahaa.					
	Kultarahaa.	Muuta metalli- rahaa ja sete- leitä.	Kultarahaa.		Muuta metalli- rahaa ja sete- leitä.			
1. Kansallis-Osake-Pankki	95,220	—	19,661,511	14	—	—	155	12
2. Suomen Yhdyspankki	215,030	—	7,560,514	17	2,368	60	42,917	23
3. Pohjoismaiden Osakepankki kauppaa ja teollisuutta varten	143,860	—	11,797,464	69	—	—	—	—
4. Waasan Osake Pankki	28,620	—	4,074,986	99	—	—	—	—
5. Privatbanken i Helsingfors, Aktie- bolag	24,860	—	2,545,277	36	—	—	—	—
6. Turun Osakepankki	13,540	—	1,462,000	41	—	—	—	—
7. Uudenmaan Osakepankki	470	—	3,726,724	67	—	—	788	44
8. Suomen Kauppapankki, Osakeyhtiö..	40	—	1,909,456	97	280	—	5,062	74
9. Landtmannabanken, Aktiebolag	3,350	—	1,829,506	63	—	—	—	—
10. Helsingin Osakepankki	—	—	1,708,158	75	—	—	—	—
11. Tampereen Osake-Pankki	12,220	—	1,736,446	87	—	—	—	—
12. Länsi-Suomen Osake-Pankki	8,410	—	778,116	73	—	—	—	—
13. Savo-Karjalan Osake-Pankki	—	—	248,355	98	—	—	9,238	72
14. Luotto-Pankki, Osakeyhtiö	—	—	1,875,772	28	—	—	—	—
15. Liikepankki, Osakeyhtiö	—	—	20,841	13	—	—	1,729	—
16. Suomen Maatalous-Osake-Pankki ...	—	—	779,556	38	—	—	—	—
17. Pohjolan Osake-Pankki	—	—	718,145	27	—	—	—	—
18. Suomen Käsityöläis-Osakepankki....	—	—	44,830	29	—	—	7	06
19. Etelä Suomen Pankki Osakeyhtiö. ...	—	—	71,875	—	—	—	615,134	38
20. Säästöpankkien Keskus-Osake-Pankki	—	—	27,373	90	—	—	—	—
21. Yhteensä Smk	545,620	—	62,576,915	61	2,048	60	674,982	09
22. Heinäkuu 1918	552,660	—	67,528,955	44	2,586	25	104,159	64
23. Elokuu 1917	626,740	—	65,748,816	14	47,372	37	3,739,863	94

tila elokuun lopussa 1918.

puoli.

6		7		8		9		10		11		12		
Ulkomaan rahaa.				Pauo- ja otto- tilillä Suomen Pankissa, juoksevilla tilillä muissa pankeissa.		Postilähetyksiksi.				Sekalaista.		Yhteensä.		
Kultarahaa.		Muuta metalli- rahaa ja sete- leitä.				Suomen Pan- kin.		Yksityispank- kien.						
—	—	—	—	8,800,201	49	19,875	—	853,525	—	404,200	23	29,884,687	98	1
1,149	40	190,939	29	79,585,497	93	501,860	78	3,034,471	09	92,672	31	91,227,420	80	2
—	—	—	—	38,498,176	57	17,697	65	5,406,127	31	107,601	90	55,970,928	12	3
263	50	—	—	16,317,935	86	3,650	—	950,652	84	367,004	35	21,743,113	54	4
—	—	—	—	7,073,529	74	—	—	1,896,979	36	—	—	11,540,646	46	5
2,677	50	89,787	97	4,049,505	78	—	—	2,173,257	60	—	—	7,790,769	26	6
24	69	658	94	1,193,816	51	—	—	—	—	—	—	4,922,433	25	7
290	—	17,388	29	284,171	74	—	—	272,572	65	64	13	2,489,326	52	8
—	—	50,307	51	482,000	—	—	—	112,569	22	—	—	2,477,733	36	9
—	—	6,391	38	190,637	33	—	—	2,395,853	03	—	—	4,301,040	49	10
72	30	5,564	72	300,000	—	1,700	—	383,681	71	—	—	2,439,685	60	11
205	—	864	63	79,835	47	—	—	71,127	56	10,482	25	949,041	64	12
—	—	—	—	153,000	—	—	—	16,608	65	100,089	90	527,293	25	13
—	—	15,013	80	—	—	—	—	—	—	—	—	1,890,786	08	14
—	—	40,145	56	510,000	—	—	—	2,104	10	—	—	574,819	79	15
—	—	—	—	8,000	—	50	—	20,652	—	250	—	808,508	38	16
—	—	13,881	01	2,819,111	79	—	—	—	—	—	—	3,551,138	07	17
—	—	344	66	—	—	—	—	2,224	80	5,895	—	53,301	81	18
—	—	164,355	28	—	—	—	—	—	—	—	—	851,364	66	19
—	—	—	—	71,779	99	—	—	—	—	—	—	99,153	89	20
4,682	39	595,643	04	160,417,200	20	544,833	43	17,592,406	92	1,088,200	07	244,043,192	95	21
9,773	37	1,296,326	90	182,104,692	68	343,659	31	18,714,712	94	1,235,364	96	271,887,891	49	22
25,757	22	1,099,212	82	262,382,899	35	751,463	77	8,660,122	62	689,277	71	343,771,525	94	23

Taulu 2. (Jatk.). Yksityispankkien

Debet-

Pankin nimi.		13		14		15		16	
		Ulkomaisia kirjeenvaihtajia.		Ulkomaisia vekseleitä.		Kotimaisia vekseleitä.		Lainoja.	
1	Kansallis-Osake-Pankki	16,160,418	67	481,574	77	133,229,482	57	172,708,469	49
2	Suomen Yhdyspankki	12,741,924	83	313,178	43	76,515,830	48	200,901,998	85
3	Pohjoismaiden Osakepankki kauppaa ja teollisuutta varten	5,186,486	39	38,237	13	91,101,781	57	182,984,249	13
4	Waasan Osake Pankki	498,896	19	28,021	92	19,148,971	27	70,522,342	99
5	Privatbanken i Helsingfors, Aktiebolag	846,983	57	39,529	16	16,941,704	48	66,324,907	68
6	Turun Osakepankki	672,470	98	42,226	92	9,467,487	04	41,846,743	15
7	Uudenmaan Osakepankki.....	502,391	84	61,362	30	6,774,392	84	35,825,579	—
8	Suomen Kauppapankki, Osakeyhtiö..	426,106	11	—	—	12,832,017	77	38,429,357	81
9	Landtmannabanken, Aktiebolag....	996,881	68	809,436	46	7,014,198	67	57,182,849	95
10	Helsingin Osakepankki	2,697,645	59	—	—	4,590,344	17	54,194,918	98
11	Tampereen Osake-Pankki	103,868	75	—	—	13,737,394	72	21,070,111	08
12	Länsi-Suomen Osake-Pankki	1,146	90	—	—	12,734,424	57	35,331,495	—
13	Savo-Karjalan Osake-Pankki	50,544	37	—	—	13,480,756	72	11,071,475	58
14	Luotto-Pankki, Osakeyhtiö	1,000	—	—	—	3,552,082	56	10,853,222	63
15	Liikepankki, Osakeyhtiö	298,897	40	—	—	4,480,812	46	5,941,200	—
16	Suomen Maatalous-Osake-Pankki ..	—	—	—	—	2,538,123	17	6,686,357	10
17	Pohjolan Osake-Pankki.....	24,946	18	—	—	2,850,805	92	1,160,000	—
18	Suomen Käsityöläis-Osakepankki..	129,433	79	—	—	1,625,733	09	3,650,180	—
19	Etelä Suomen Pankki Osakeyhtiö..	811,494	18	—	—	267,940	72	200,150	—
20	Säästöpankkien Keskus-Osake-Pankki	1,495,000	—	—	—	—	—	9,726,566	53
21	Yhteensä Smk	48,646,332	37	1,813,562	09	432,884,284	79	1,026,612,669	95
22	Heinäkuu 1918	49,234,517	45	1,478,231	78	397,170,047	03	960,927,927	75
23	Elokuu 1917	109,600,602	71	725,002	68	160,196,474	99	657,612,136	44

tila elokuun lopussa 1918.

puoli.

17		18		19		20		21		22		
Kassakreditiivejt.		Kotimaisia kirjeenvaihtajia.		Obligatsioneja.				Osakkeita.		Muiden pankkien talletustodistuksia.		
				Ulkomaan rahassa.		Suomen rahassa.						
99,626,202	52	210,600,187	56	47,225,453	74	43,901,105	—	6,780,868	05	1,353,233	87	1
41,919,187	87	112,787,299	73	5,822,431	33	66,157,505	27	4,897,650	—	14,055,167	25	2
33,989,440	76	132,000,018	72	25,289,733	01	54,777,042	01	3,973,912	—	1,497,864	44	3
10,251,839	81	40,938,715	95	3,671,353	99	42,410,546	04	—	—	518,000	—	4
4,859,126	52	27,929,666	35	16,383,748	11	33,242,448	33	6,947,836	20	1,072,200	—	5
13,324,032	08	40,686,844	56	—	—	7,592,660	—	150,140	—	487,174	83	6
5,789,494	56	26,427,382	07	1,645,715	—	3,286,371	—	571,490	—	157,500	—	7
15,492,979	88	18,484,583	64	650,940	97	4,000,000	—	716,040	—	1,018,166	84	8
10,412,730	72	7,058,208	04	1,679,165	—	3,830,985	—	83,000	—	662,507	92	9
3,140,814	92	14,151,503	63	—	—	5,496,160	—	757,480	15	150,000	—	10
13,135,511	80	8,802,004	06	1,106,650	—	2,825,672	23	469,006	71	314,945	11	11
10,308,932	38	2,705,708	20	363,891	—	6,078,750	—	168,550	—	750,365	07	12
8,677,250	68	5,443,965	31	—	—	3,396,000	—	1,033	—	204,013	83	13
3,185,880	77	3,923,513	04	—	—	1,200,000	—	1,800	—	—	—	14
2,276,539	56	1,057,610	40	—	—	588,750	—	36,000	—	—	—	15
2,972,233	40	376,651	94	—	—	439,750	—	127,367	63	17,281	70	16
1,147,766	66	3,853,510	18	—	—	500,000	—	—	—	9,050	76	17
1,693,906	05	390,826	21	—	—	748,768	—	—	—	202,466	36	18
153,500	—	2,392,401	77	—	—	851,358	30	—	—	68,040	47	19
—	—	1,699,210	59	5,461,706	88	11,516,177	50	—	—	90,000	—	20
282,357,370	44	661,709,811	95	109,300,789	03	292,890,048	68	25,632,173	74	22,627,978	45	21
255,171,693	66	592,448,662	42	110,269,151	26	195,111,053	15	24,196,462	50	20,210,007	19	22
167,258,541	72	319,941,492	88	138,203,664	89	118,992,495	36	20,237,093	90	9,269,169	36	23

Taulu 2. (Jatk.). Yksityispankkien
Debet-

	23		24		25		26		
	Pankin nimi.	Palkkauksia.	Muita kulun- keja.	Korkoja.	Pankkitarkoi- tukseen.	Kiintei-			
1	Kansallis-Osake-Pankki	1,474,819	05	710,450	24	9,708,305	68	8,480,516	78
2	Suomen Yhdyspankki	1,277,635	45	294,197	51	11,041,019	15	6,565,020	—
3	Pohjoismaiden Osakepankki kauppaa ja teollisuutta varten	1,401,181	45	527,879	69	8,812,442	39	5,800,000	—
4	Waasan Osake Pankki	489,999	99	265,430	67	2,735,367	20	2,859,648	—
5	Privatbanken i Helsingfors, Aktie- bolag.	182,840	—	127,157	68	2,733,699	77	1,000,000	—
6	Turun Osakepankki	228,640	79	88,170	58	2,528,278	12	3,327,257	53
7	Uudenmaan Osakepankki	146,296	71	52,392	35	2,082,872	52	1,000,000	—
8	Suomen Kauppapankki, Osakeyhtiö..	320,865	38	74,834	24	1,579,708	89	2,580,000	—
9	Landtmannabanken, Aktiebolag	260,831	—	134,416	47	1,823,402	24	351,900	—
10	Helsingin Osakepankki	105,004	07	83,599	58	1,258,242	96	700,000	—
11	Tampereen Osake-Pankki	171,372	55	58,885	69	1,215,273	39	1,348,275	—
12	Länsi-Suomen Osake-Pankki	123,937	28	59,754	10	1,166,701	61	549,929	88
13	Savo-Karjalan Osake-Pankki	126,616	68	54,153	28	314,247	24	2,180,000	—
14	Luotto-Pankki, Osakeyhtiö	62,112	41	115,310	09	121,529	93	—	—
15	Liikepankki, Osakeyhtiö	40,783	38	19,268	34	123,025	52	—	—
16	Suomen Maatalous-Osake-Pankki ...	67,221	75	45,693	10	131,345	19	30,982	80
17	Pohjolan Osake-Pankki	84,746	83	19,382	52	—	—	—	—
18	Suomen Käsityöläis-Osakepankki ...	49,512	06	40,492	60	38,388	64	—	—
19	Etelä Suomen Pankki Osakeyhtiö ..	12,330	—	19,141	56	—	—	—	—
20	Säästöpankkien Keskus-Osake-Pankki	30,329	80	12,764	98	536,247	14	—	—
21	Yhteensä Smk	6,657,076	63	2,803,375	27	47,900,097	58	36,773,530	08
22	Heinäkuu 1918	5,692,465	23	2,371,786	38	46,839,715	26	34,702,855	18
23	Elokuu 1917	4,426,796	58	2,206,716	82	30,430,388	30	30,766,017	32

tila elokuun lopussa 1918.

puoli.

27		28		29		30		31		32		
mistöjät.		Irtaimistoa.		Erinäisiä tilejä.		Hypoteekki- osasto.		Koko debetpuoli.		Kassakreditivien myönnetty määrä.		
Muita.												
280,225	86	65,356	67	8,157,444	91	—	—	790,728,798	41	188,951,420	09	1
—	—	100,020	—	5,488,863	22	6,571,371	78	658,677,211	45	57,587,000	—	2
—	—	80,000	—	574,296	11	4 349,587	16	608,355,080	08	51,799,550	—	3
—	—	10,120	—	957,099	03	—	—	217,049,466	59	14,646,400	—	4
—	—	10,000	—	57,573	78	—	—	190,240,068	09	7,786,800	—	5
5,061	16	56,434	45	17,217,656	45	—	—	146,012,047	90	15,886,350	—	6
17,400	—	30,000	—	657,535	85	—	—	89,900,609	29	8,352,625	—	7
—	—	48,783	79	574,154	56	—	—	99,718,366	40	22,122,250	—	8
—	—	48,497	50	1,309,626	13	—	—	96,136,370	09	13,725,230	42	9
—	—	1	—	4,309,647	69	—	—	95,986,403	23	4,247,000	—	10
—	—	63,652	65	510,582	35	—	—	67,372,891	69	19,148,054	27	11
—	—	60,227	60	470,278	96	—	—	71,823,134	19	12,750,000	—	12
—	—	77,764	70	206,911	86	—	—	45,812,026	50	15,379,400	—	13
—	—	44,818	55	3,650	—	—	—	24,955,706	06	5,290,000	—	14
—	—	37,119	52	105,815	—	—	—	15,580,441	37	2,987,700	—	15
—	—	77,801	70	134,445	88	—	—	14,503,763	83	4,293,150	—	16
—	—	44,436	65	71,137	62	—	—	13,316,921	39	1,485,500	—	17
—	—	41,889	65	145,180	76	—	—	8,810,079	02	2,175,000	—	18
—	—	—	—	706,500	—	—	—	6,334,221	66	386,000	—	19
—	—	8,598	55	—	—	—	—	30,675,750	86	—	—	20
302,687	02	905,517	98	41,657,900	16	10,020,958	94	3,291,939,358	10	398,990,429	78	21
302,687	02	862,033	68	44,142,130	28	10,461,472	40	3,023,480,791	11	360,096,755	35	22
367,596	23	726,730	39	21,009,418	59	11,447,552	59	2,147,189,417	69	243,430,202	68	23

**Taulu 2. (Jatk.). Yksityispankkien
Kredit-**

	1	2	3	4
	Pankin nimi.	Osake-pääoma.	Vuorarahastot.	Osakeantitili.
1	Kansallis-Osake-Pankki	30,000,000 —	49,500,000 —	— —
2	Suomen Yhdyspankki	36,000,000 —	23,000,000 —	5,365,827 32
3	Pohjoismaiden Osakepankki kauppaa ja teollisuutta varten	25,000,000 —	31,000,000 —	24,786,200 —
4	Waasan Osake Pankki	10,000,000 —	10,600,000 —	— —
5	Privatbanken i Helsingfors, Aktiebo- lag.....	25,000,000 —	7,700,000 —	— —
6	Turun Osakepankki	10,000,000 —	9,000,000 —	— —
7	Uudenmaan Osakepankki	12,000,000 —	4,575,000 —	265,346 —
8	Suomen Kauppapankki, Osakeyhtiö	6,000,000 —	2,375,675 70	— —
9	Landtmannabanken, Aktiebolag	6,000,000 —	1,164,453 85	— —
10	Helsingin Osakepankki	10,000,000 —	4,450,000 —	8,713,600 —
11	Tampereen Osake-Pankki	7,000,000 —	3,025,000 —	— —
12	Länsi-Suomen Osake-Pankki	5,000,000 —	942,000 —	3,026,134 —
13	Savo-Karjalan Osake-Pankki	10,000,000 —	1,100,000 —	— —
14	Luotto-Pankki, Osakeyhtiö	3,000,000 —	— —	3,390,715 —
15	Liikepankki, Osakeyhtiö	3,000,000 —	35,695 11	908,700 —
16	Suomen Maatalous-Osake-Pankki.....	5,000,000 —	— —	— —
17	Pohjolan Osake-Pankki	3,000,000 —	— —	— —
18	Suomen Käsityöläis-Osakepankki.....	2,000,000 —	— —	— —
19	Etelä Suomen Pankki Osakeyhtiö	2,000,000 —	— —	— —
20	Säästöpankkien Keskus-Osake-Pankki	2,500,000 —	200,000 —	— —
21	Yhteensä Smk	212,500,000 —	148,667,824 66	40,456,522 32
22	Heinäkuu 1918	200,500,000 —	131,567,824 66	71,384,370 —
23	Elokuu 1917	146,391,110 28	102,444,636 94	— —

tila elokuun lopussa 1918.

puoli.

5		6		7		8		9		10		
Eläkerahasto.		Käyttämättömät voittovaroja.		Talletustili.		Säästökassatili.		Joukseva tili.		Postilähetysveikseleitä.		
2,351,895	15	1,422,747	86	417,993,720	67	46,897,954	77	139,876,115	30	32,019,047	53	1
1,255,586	59	1,455,921	51	369,787,951	07	—	—	128,886,909	68	13,382,186	55	2
1,298,951	19	1,572,930	51	310,848,321	96	12,333,879	66	105,495,405	65	15,177,640	16	3
593,581	05	282,900	96	110,970,415	04	17,607,360	99	24,101,082	59	27,525,927	10	4
339,419	29	1,548,109	82	46,739,912	43	43,223,677	88	31,327,646	12	1,329,480	88	5
—	—	803,871	39	64,473,090	41	16,333,638	86	11,864,214	08	2,830,857	05	6
135,000	—	367,174	59	38,253,379	24	13,906,147	13	8,199,610	21	1,002,801	77	7
—	—	205,995	20	51,550,788	93	4,706,728	95	19,791,332	73	1,817,948	82	8
—	—	19,338	88	53,029,305	45	14,031,965	08	12,383,129	14	3,019,702	22	9
50,000	—	143,935	97	33,401,734	74	5,720,912	37	18,075,890	60	391,310	48	10
255,625	—	368,166	69	39,087,545	51	3,120,875	10	6,743,984	56	2,684,251	11	11
—	—	152,036	69	47,174,903	47	652,660	57	7,617,708	28	3,417,557	43	12
—	—	119,948	07	16,115,735	26	712,210	01	9,194,797	34	1,807,502	65	13
—	—	—	—	5,913,626	95	488,977	82	6,295,495	41	1,229,641	60	14
—	—	—	—	3,464,588	—	3,005,131	62	3,246,961	54	1,507,107	21	15
—	—	—	—	5,935,461	20	—	—	1,943,505	05	586,307	72	16
—	—	—	—	831,235	—	2,668,674	38	3,051,817	08	916,428	59	17
—	—	—	—	1,277,843	63	1,059,704	44	1,027,506	27	208,978	36	18
—	—	—	—	256,946	13	27,302	94	2,609,009	05	—	—	19
—	—	16,946	60	23,526,725	92	—	—	81,847	29	384,813	83	20
6,280,008	27	8,480,024	74	1,640,633,231	01	186,497,802	57	541,763,967	97	111,239,491	06	21
5,781,884	94	8,477,400	02	1,557,073,825	—	176,842,398	33	432,473,966	49	103,594,644	31	22
4,569,446	63	6,672,548	87	1,168,506,371	43	123,080,856	09	277,716,643	48	31,181,700	96	23

¹⁾ Tästä Smk 20,000,000: — osoituksia.

**Taulu 2. (Jatk.). Yksityispankkien
Kredit-**

	Pankin nimi.	11		12		13	
		Kirjeenvaihtajia.				Rediskontattuja vekseleitä.	
		Ulkomaisia.		Kotimaisia.			
1	Kansallis-Osake-Pankki	8,418,401	27	21,705,166	76	—	—
2	Suomen Yhdyspankki	27,001,761	03	30,046,890	54	—	—
3	Pohjoismaiden Osakepankki kauppaa ja teollisuutta varten	32,927,014	42	25,736,866	90	—	—
4	Waasan Osake Pankki	1,876,985	59	6,011,441	63	—	—
5	Privatbanken i Helsingfors, Aktiebolag ..	19,530,752	16	8,026,662	66	—	—
6	Turun Osakepankki	2,926,855	66	11,502,575	34	—	—
7	Uudenmaan Osakepankki	140,040	97	7,579,662	24	—	—
8	Suomen Kauppapankki, Osakeyhtiö	713,414	81	9,555,056	43	—	—
9	Landtmannabanken, Aktiebolag	136,019	41	2,121,254	71	—	—
10	Helsingin Osakepankki	1,174,622	01	2,073,144	95	—	—
11	Tampereen Osake-Pankki	328,473	11	2,469,693	22	—	—
12	Länsi-Suomen Osake-Pankki	2,722	03	1,836,221	65	—	—
13	Savo-Karjalan Osake-Pankki	—	—	3,804,209	49	—	—
14	Luotto-Pankki, Osakeyhtiö	99,944	40	3,944,704	02	—	—
15	Liikepankki, Osakeyhtiö	—	—	—	—	—	—
16	Suomen Maatalous-Osake-Pankki	—	—	689,071	64	—	—
17	Pohjolan Osake-Pankki	—	—	569,399	71	—	—
18	Suomen Käsityöläis-Osakepankki	—	—	—	—	—	—
19	Etelä Suomen Pankki Osakeyhtiö	—	—	695,086	12	—	—
20	Säästöpankkien Keskus-Osake-Pankki	—	—	547,466	31	—	—
21	Yhteensä Smk	95,277,006	87	138,914,574	32	—	—
22	Heinäkuu 1918	84,230,122	13	119,337,467	57	—	—
23	Elokuu 1917	71,208,320	58	117,975,794	67	—	—

tila elokuun lopussa 1918.
puoli.

14		15		16		17		18		19		20		
Lainoja.				Nostamattomia osinkoja.	Korkoja ja provisioineja.	Erinkaisia tilejä.	Perittäviksi jätetyistä vekseleistä saatua.	Koko kreditpuoli.						
Pankkikiinteistöjä vastaan.		Muita.												
—	—	—	—	72,543	—	17,129,061	26	21,206,089	09	2,186,105	75	790,728,798	41	1
—	—	—	—	128,247	76	18,550,287	54	3,387,565	30	478,176	56	658,677,211	45	2
—	—	—	—	175,402	60	15,953,646	12	5,021,531	55	1,027,289	36	608,355,080	08	3
—	—	—	—	2,550	75	6,135,444	59	955,794	82	385,981	48	217,049,466	59	4
—	—	—	—	18,340	40	5,309,957	87	93,455	35	52,653	23	190,240,068	09	5
—	—	—	—	14,773	—	2,865,552	43	13,249,187	55	147,432	13	146,012,047	90	6
—	—	—	—	20,210	30	3,321,724	07	132,170	76	2,342	01	89,900,609	29	7
35,000	—	—	—	43,622	80	2,831,966	51	81,356	12	9,479	40	99,718,366	40	8
—	—	—	—	50,373	87	2,446,875	89	1,666,196	38	67,755	21	96,136,370	09	9
171,296	50	6,000,000	—	7,997	85	2,234,300	88	3,327,656	88	—	—	95,936,403	23	10
—	—	—	—	8,033	90	2,116,393	59	122,320	61	42,529	29	67,372,891	69	11
—	—	—	—	54,665	34	1,845,864	81	100,659	92	—	—	71,823,134	19	12
169,126	52	—	—	—	—	911,676	38	1,869,800	64	7,020	14	45,812,026	50	13
—	—	—	—	—	—	557,580	44	35,020	42	—	—	24,955,706	06	14
—	—	—	—	—	—	351,598	50	60,218	39	441	—	15,580,441	37	15
—	—	—	—	—	—	348,103	52	664	70	650	—	14,503,763	88	16
—	—	—	—	—	—	189,995	96	2,086,234	67	3,136	—	13,316,921	39	17
—	—	—	—	—	—	201,731	30	3,032,865	02	450	—	8,810,079	02	18
—	—	—	—	—	—	10,719	59	735,157	83	—	—	6,334,221	66	19
—	—	2,394,218	10	56,982	57	842,167	22	124,583	02	—	—	30,675,750	86	20
375,423	02	8,394,218	10	653,744	14	84,154,598	47	57,289,479	02	4,361,441	50	3,291,939,358	10	21
271,131	66	203,992	25	869,167	79	74,598,023	27	50,675,185	02	5,599,387	67	3,023,480,791	11	22
506,613	18	—	—	811,385	20	49,066,779	54	44,618,924	19	2,938,285	65	2,147,189,417	69	23

1) Tästä Smk 8,759,732:37 Hypoteekiosaston tilillä.

2) " " 1,000,000:— Rakennusrahaston varoja.

Taulu 3. Yksityispankkien protestatut vekselit sekä lainhausta

1 Pankin nimi.	2 3 4 5 6 7 8 9 Protestatut ja vekseleitä.											
	Kotimaisia.						Ulkomaisia.					
	Kuntauken kuluessa protestattu.			Kuntauken lopussa jällellä maksamatta.			Kuntauken kuluessa protestattu.			Kuntauken lopussa jällellä maksamatta.		
	Kpl.	Smc.		Kpl.	Smc.		Kpl.	Smc.		Kpl.	Smc.	
Kansallis-Osake-Pankki	69	171,780	95	133	562,554	84	—	—	—	3	118,054	85
Suomen Yhdyspankki	9	25,813	93	37	24,429	23	—	—	—	—	—	—
Pohjoismaiden Osakepankki kauppaa ja teollisuutta varten	2	1,025	—	46	50,910	16	—	—	—	—	—	—
Waasan Osake Pankki	4	3,600	—	21	11,735	—	—	—	—	—	—	—
Privatbanken i Helsingfors, Aktiebolag	—	—	—	7	2,800	—	—	—	—	—	—	—
Turun Osakepankki	—	—	—	10	49,096	71	—	—	—	—	—	—
Uudenmaan Osakepankki	7	8,450	—	28	11,070	—	—	—	—	—	—	—
Suomen Kauppapankki, Osake- yhtiö	6	4,300	—	9	4,900	—	—	—	—	—	—	—
Landtmannabanken, Aktiebolag	4	5,850	—	9	8,650	—	—	—	—	—	—	—
Helsingin Osakepankki	4	18,500	—	2	2,700	—	—	—	—	—	—	—
Tampereen Osake-Pankki	6	5,632	65	69	33,512	65	—	—	—	—	—	—
Länsi-Suomen Osake-Pankki .:	2	4,100	—	22	23,092	42	—	—	—	—	—	—
Savo-Karjalan Osake-Pankki ..	1	10,000	—	3	16,500	—	—	—	—	—	—	—
Luotto-Pankki, Osakeyhtiö	2	2,800	—	5	3,650	—	—	—	—	—	—	—
Liikepankki, Osakeyhtiö	3	18,000	—	7	106,585	—	—	—	—	—	—	—
Suom. Maatalous-Osake-Pankki	1	300	—	10	2,400	—	—	—	—	—	—	—
Pohjolan Osake-Pankki	—	—	—	—	—	—	—	—	—	—	—	—
Suom. Käsityöläis-Osakepankki	6	5,280	—	5	2,810	—	—	—	—	—	—	—
Etelä Suomen Pankki Osakeyht.	—	—	—	—	—	—	—	—	—	—	—	—
Säästöpankkien Keskus-Osake- Pankki	—	—	—	—	—	—	—	—	—	—	—	—
Yhteensä	126	285,412	53	423	917,306	01	—	—	—	3	118,054	85
Heinäkuu 1918	198	447,505	10	454	1,019,305	58	—	—	—	4	133,091	21
Elokuu 1917	34	38,916	—	144	101,543	37	—	—	—	1	9,880	18

ja konkurssista riippuvat saatavat elokuulla vuonna 1918.

	10	11	12	13	14	15	16	17				
Lainhausta ja konkurssista riippuvia.												
Pankin nimi.	Vekseleitä.					Muita saatavia.						
	Kuukaudenkuluessa toimenpiteen alaisiksi joutuneita.		Kuukauden lopussa selvittämättä olevia.			Kuukaudenkuluessa toimenpiteen alaisiksi joutuneita.		Kuukauden lopussa selvittämättä olevia.				
	Kpl.	<i>Smc.</i>	Kpl.	<i>Smc.</i>	Kpl.	<i>Smc.</i>	Kpl.	<i>Smc.</i>				
Kansallis-Osake-Pankki	18	15,196	64	63	72,119	45	1	15,000	—	12	121,128	—
Suomen Yhdyspankki	13	6,255	—	28	13,384	23	—	—	—	—	—	—
Pohjoismaiden Osakepankki kauppaa ja teollisuutta varten	2	1,100	—	45	50,135	16	—	—	—	2	20,725	79
Waaan Osake Pankki	7	6,450	—	13	3,685	—	—	—	—	1	152,871	40
Privatbanken i Helsingfors, Aktiebolag	—	—	—	7	2,800	—	—	—	—	—	—	—
Turun Osakepankki	—	—	—	10	49,096	71	—	—	—	—	—	—
Uudenmaan Osakepankki	2	1,000	—	28	11,070	—	—	—	—	—	—	—
Suomen Kauppapankki, Osake- yhtiö	—	—	—	2	500	—	—	—	—	—	—	—
Landmannabanken, Aktiebolag	—	—	—	—	—	—	—	—	—	—	—	—
Helsingin Osakepankki	1	600	—	1	600	—	—	—	—	—	—	—
Tampereen Osake-Pankki	3	1,650	—	58	30,365	—	—	—	—	—	—	—
Länsi-Suomen Osake-Pankki ..	—	—	—	22	23,092	42	—	—	—	—	—	—
Savo-Karjalan Osake-Pankki ..	—	—	—	—	—	—	—	—	—	—	—	—
Luotto-Pankki, Osakeyhtiö ..	3	1,650	—	3	1,650	—	—	—	—	—	—	—
Liikepankki, Osakeyhtiö	—	—	—	2	103,185	—	—	—	—	—	—	—
Suom. Maatalous-Osake-Pankki	—	—	—	10	2,400	—	—	—	—	—	—	—
Pohjolan Osake-Pankki	—	—	—	—	—	—	—	—	—	—	—	—
Suom. Käsityöläis-Osakepankki	12	63,865	—	12	63,865	—	—	—	—	—	—	—
Etelä Suomen Pankki Osakeyht.	—	—	—	—	—	—	—	—	—	—	—	—
Säästöpankkien Keskus-Osake- Pankki	—	—	—	—	—	—	—	—	—	—	—	—
Yhteensä	61	97,766	64	304	427,947	97	1	15,000	—	15	204,725	19
Heinäkuu 1918	61	154,682	50	291	400,861	26	2	19,473	—	15	298,375	19
Elokuu 1917	7	7,125	—	124	107,681	37	—	—	—	17	177,820	31

Taulu 4. Hypoteekkilaitosten tila elokuun lopussa 1918.

Debet puoli.

1 Laitoksen nimi.	2 Kassa.	3 Ulkomaista kirjeenvaihtajia.	4 Lainoja.	5 Kotimaisia kirjeenvaihtajia.	6 Obligatio- noja.	7 Osakkeita.	8 Pankkitalle- tuksia.	9 Korkolippuja.
Suomen Hypoteekkiyhdistys ¹⁾	—	—	—	—	—	—	—	—
Osakeyhtiö Suomen Kaupunkien Hypoteekki-kassa.....	4,756 31	2,117,607 81	85,399,808 76	1,338,698 96	4,626,000 —	10,000 —	1,530,000 —	—
Suomen Kiinteistöpankki, Osakeyhtiö	45,274 51	104,126 88	63,377,258 76	22,277 16	—	5,000 —	—	—
Osakeyhtiö Maakiinteistöpankki	—	—	6,928,478 60	137,349 64	21,000 —	—	800,000 —	—
Suomen kaupunki- ja maalaiskuntien keskuslainakassa, Osakeyhtiö	34,719 66	—	9,079,855 66	—	—	—	19,000 —	—
Brändö-Hertonäs Fastighetsbank, Aktiebolag	—	—	1,783,740 —	338,439 17	—	—	—	—
Suomen Yhdyspankki, Hypoteekki-osasto	—	795,051 17	29,374,073 63	—	4,795,277 78	—	—	—
Pohjoismaiden Osakepankki kaupaa ja teollisuutta varten, Hypoteekki-osasto	—	—	21,668,995 26	—	—	—	—	—
Kansallis-Osake-Pankki, Hypoteekki-osasto	—	—	19,324,458 71	—	—	—	—	—
Vhteensä Smk	84,750 48	3,016,755 81	236,936,664 37	1,831,759 98	9,442,277 78	15,000 —	2,349,000 —	—
Heinäkuu 1918	64,750 48	2,910,516 85	234,724,506 76	2,646,727 86	9,406,277 78	15,000 —	2,849,000 —	—
Elokuu 1917	118,511 97	900,002 29	207,748,615 52	5,989,222 11	12,335,295 56	15,000 —	3,506,322 29	—

¹⁾ Ilmoitus Suomen Hypoteekkiyhdistyksen tilasta annetaan ainoastaan puolivuositain.

Taulu 4. (Jatk.). Hypoteekkilaitosten tila elokuun lopussa 1918.
Debet puoli.

Laitoksen nimi.	10	11	12	13	14	15	16	17	18
	Palkkauksia.	Muita kulu- keja.	Korjoja obligationsi- lainoista.	Korjoja lainasta lai- noista.	Obligationsi- lainain kus- tannuksia.	Kiinteistöjä.	Irtaimistoa.	Erinkisiä tillej.	Yhteensä.
Suomen Hypoteekkiyhdistys ¹⁾	—	—	—	—	—	—	—	—	—
Osakeyhtiö Suomen Kaupun- kien Hypoteekkitkassa.....	60,055 98	24,001 56	1,697,598 75	—	1,074,151 46	—	5,000 —	3,501,341 89	101,389,006 48
Suomen Kiinteistöpankki, Osa- keyhtiö	30,535 —	11,568 08	886,017 29	—	320,448 02	250,000 —	1,000 —	571,868 19	65,125,368 79
Osakeyhtiö Maakiinteistö- pankki	3,988 36	17,489 35	289,117 92	—	111,532 94	—	—	—	8,308,951 81
Suomen kaupunki- ja maalais- kuntien keskuslainakassa, Osakeyhtiö	7,653 31	4,856 45	98,988 05	—	—	—	500 —	220,685 56	9,466,253 69
Brändö-Hertonäs Fastighets- bank, Aktiebolag	2,000 —	4,689 35	—	—	—	—	—	—	2,128,818 52
Suomen Yhdyspankki, Hypo- teekkosasto	—	3,007 76	—	—	645,331 63	—	—	572,867 41	86,185,109 38
Pohjoismaiden Osakepankki kauppaa ja teollisuutta var- ten, Hypoteekkosasto	—	—	—	—	—	—	—	913,168 19	22,582,163 44
Kansallis-Osaake-Pankki, Hypo- teekkosasto	—	26,365 52	298,629 25	—	—	—	—	8,759,732 37	28,409,185 85
Yhteensä Smk	104,227 65	91,928 02	2,770,341 26	—	2,151,459 05	250,000 —	6,500 —	14,589,163 61	273,569,857 96
Heinäkuu 1918	91,542 99	76,640 21	2,692,979 86	—	2,150,868 88	250,000 —	6,500 —	14,902,974 49	272,787,775 66
Elokuu 1917	72,842 58	118,119 05	2,687,285 97	2,768 29	2,447,865 61	250,000 —	7,240 —	15,575,120 57	251,728,701 81

¹⁾ Ilmoitus Suomen Hypoteekkiyhdistyksen tilasta annetaan ainoastaan puolivuositain.

Taulu 4. (Jatk.). Hypoteekkilaitosten tila elokuun lopussa 1918.
Kredit puoli.

1 Laitoksen nimi.	2 Osakepääoma.	3 Vararahastot.	4 Eläkerahasto.	5 Käyttämättömiä voittovarjoja.	6 Liikkeessä olevia obligatioita.	7 Lainoja.
Suomen Hypoteekkiyhdistys ¹⁾	—	—	—	—	—	—
Osakeyhtiö Suomen Kaupunkien Hypoteektikassa	7,000,000	1,785,864	34,440	492,262	79,898,500	2,362,735
Suomen Kiinteistöpankki, Osakeyhtiö	7,500,000	3,104,415	—	138,994	44,937,000	—
Osakeyhtiö Maakiinteistöpankki	2,000,000	18,140	—	—	5,960,000	—
Suomen kaupunki- ja maalaiskuntien keskuslainakassa, Osakeyhtiö	1,330,000	106,824	—	61,675	7,738,000	—
Brandö-Hertonäs Fastighetsbank, Aktiebolag	2,000,000	—	—	—	—	—
Suomen Yhdyspankki, Hypoteekki-osasto	—	302,372	—	—	28,160,557	—
Pohjoismaiden Osakepankki kauppa- ja teollisuutta varten, Hypoteekki-osasto	—	—	—	—	17,820,000	—
Kansallis-Osake-Pankki, Hypoteekki-osasto	—	—	—	—	27,959,400	—
Yhteensä Smt	19,830,000	5,317,617	34,440	692,931	212,482,457	2,362,735
Heinäkuu 1918	19,830,000	5,317,617	34,440	692,931	212,107,957	2,355,686
Elokuu 1917	15,330,000	3,513,598	29,752	559,248	194,293,075	2,159,535

¹⁾ Ilmoitus Suomen Hypoteekkiyhdistyksen tilasta annetaan ainoastaan puolivuosittein.

Taulu 4. (Jatk.). Hypoteekkilaitosten tila elokuun lopussa 1918.

Kredit puoli.

Laitoksen nimi.	8	9	10	11	12	13
Talletuksia.	Nostamattomin osinkoja.	Vuotuismaksuja.	Erintulisiä tilejä.	Pankin tili.	Yhteensä.	
Suomen Hypoteekkiyhdistys ¹⁾	—	—	—	—	—	—
Osakeyhtiö Suomen Kaupunkien Hypoteekkkassa	—	280	2,738,798 20	7,076,124 96	—	101,389,006 48
Suomen Kiinteistöpankki, Osakeyhtiö	5,906,796 92	9,160	686,544 68	2,842,457 69	—	65,125,368 79
Osakeyhtiö Maakünteistöpankki	—	626 75	—	330,184 76	—	8,308,951 81
Suomen kaupunki- ja maalaiskuntien keskuslaina- kassa, Osakeyhtiö	—	15,912 50	—	213,841 98	—	9,466,253 69
Brändö-Hertonäs Fästighetsbank, Aktiebolag....	—	—	—	123,818 52	—	2,123,818 52
Suomen Yhdyspankki, Hypoteekkkiosasto	—	—	—	1,150,807 93	6,571,371 78	36,185,109 38
Pohjoismaiden Osakepankki kauppa- ja teollis- suutta varten, Hypoteekkkiosasto	—	—	—	403,576 28	4,349,587 16	22,582,163 44
Kansallis-Osake-Pankki, Hypoteekkkiosasto	—	—	—	443,785 85	—	28,409,185 85
Yhteensä Smk	5,906,796 92	25,979 25	3,425,342 88	12,590,597 97	10,920,955 94	273,569,857 06
Heinäkuu 1918	6,726,280 87	35,912 75	3,319,740 59	11,905,736 45	10,461,472 40	272,787,775 66
Elokuu 1917	6,901,209 44	5,301	3,240,776 78	14,243,656 78	11,447,552 59	251,723,701 81

¹⁾ Ilmoitus Suomen Hypoteekkiyhdistyksen tilasta annetaan ainoastaan puolivuosittein.

Taulu 5. Postisäästöpankin liike elokuulla vuonna 1918.

1	2		3		4		5		6		7		8		9	
	Säästökirjoja. Uusia avattu.		Säästökirjoja. Knoletettri.		Lukku.	Säästöpankoja. Pääomaa.		Lukku.	Säästöpankoja. Pääomaa.		Lukku.	Säästöpankoja. Pääomaa.		Lukku.	Lisäys (+) tai vähennys (-)	Pääomaa.
1918 elokuulla:																
Kaupungeissa	258		398		1,507	371,245		1,476	342,972	69	31	28,272	31			
Maaseudulla	633		659		2,861	756,669		1,852	556,663	36	1,009	200,005	61			
Koko maassa	891		1,047		4,368	1,127,914		3,328	899,636	05	1,040	228,277	95			
1918 tammi -elokuulla	6,520		5,494		33,576	6,424,980		22,715	5,220,128	93	10,861	1,204,801	07			
1917 elokuulla	1,556		714		7,550	1,213,612		2,562	538,621	07	4,988	674,990	93			
1917 tammi -elokuulla	16,844		5,918		78,446	9,846,729		19,700	3,274,297	66	58,746	6,572,431	34			
Pankin toiminnan alusta vuonna 1887 elokuun loppuun 1918	390,931		290,857		1,588,443	1) 94,733,118	13	569,211	69,300,388	12	+1,020,232	+25,432,730	01			

1) Tähän yhteenlaskettu kasvaneet nostamattomat korot vuosilta 1887—1917.

SÄÄSTÖPANKKIEN TILA

KESÄKUUN LOPUSSA 1918

JA

SÄÄSTÖÖNPANOT JA SÄÄSTÖSTÄÖTOT SÄÄSTÖPANKKEISSA
VUODEN 1918 TOISELLA NELJÄNNESELLÄ.



Taulu 6. Säästöpankkien tila
Tab. 6. Sparbankernas ställning

D e-

1	2			3			4			5			6		
	Kassa.			Lainoja. Lån.			Obligat- sioneja. Obligationer.			Pankkien talletustodis- tuksia. Bankers de- positiönsbevis.			Muita arvo- papereita. Öfriga värde- papper.		
	<i>Smf.</i>	<i>Smf.</i>	<i>pt.</i>	<i>Smf.</i>	<i>Smf.</i>	<i>pt.</i>	<i>Smf.</i>	<i>Smf.</i>	<i>pt.</i>	<i>Smf.</i>	<i>Smf.</i>	<i>pt.</i>	<i>Smf.</i>	<i>Smf.</i>	<i>pt.</i>
Kaupungit — Städer ...	7,816,177	15	196,146,879	18	62,755,693	82	23,368,709	66	1,253,496	18					
Maaseutu — Landsbygd	6,200,820	75	270,068,903	63	44,940,442	11	79,708,340	62	3,285,600	10					
Koko maassa — Städer och landsbygd tillsam- mans.....	14,016,997	90	466,215,782	81	107,696,135	93	103,077,050	28	4,539,096	28					

K r e-

1	2			3			4		
	Säästöpankin saamiset. Insättarnes till- godohäfvanden.			Kantarahasto. Grundfond.			Vararahasto. Reservfond.		
	<i>Smf.</i>	<i>Smf.</i>	<i>pt.</i>	<i>Smf.</i>	<i>Smf.</i>	<i>pt.</i>	<i>Smf.</i>	<i>Smf.</i>	<i>pt.</i>
Kaupungit — Städer	266,063,444	90	3,578,833	82	20,290,237	93			
Maaseutu — Landsbygd	384,433,282	40	1,438,123	87	13,415,018	71			
Koko maassa — Städer och lands- bygd tillsammans	650,496,727	80	5,016,457	69	33,705,256	64			

Kesäkuun lopussa 1918.

vid Juni månads utgång år 1918.

b e t.

7			8			9			10			11			12			13		
Kiinteistöjt.			Palkkauksia. Aföningar.			Muita. Öfriga.			Korkoja. Räntor.			Maksettu yleis- hyödyllisiin ja hyväntekeväi- siin tarkotuk- siin. Utbetaltd till allmännyttiga och välgörande ändamål.			Muita tiliin- pantuja varoja. Öfriga bokför- da tillgångar.			Yhteensä. Summa.		
<i>Smf.</i>	<i>Smf.</i>	<i>hl.</i>	<i>Smf.</i>	<i>Smf.</i>	<i>hl.</i>	<i>Smf.</i>	<i>Smf.</i>	<i>hl.</i>	<i>Smf.</i>	<i>Smf.</i>	<i>hl.</i>	<i>Smf.</i>	<i>Smf.</i>	<i>hl.</i>	<i>Smf.</i>	<i>Smf.</i>	<i>hl.</i>	<i>Smf.</i>	<i>Smf.</i>	<i>hl.</i>
5,116,558	40		899,062	05		46,931	95		—	—		51,800	—		881,631	93		297,836,440	32	
1,205,644	27		219,770	99		467,336	32		—	—		10,700	—		935,676	86		407,043,235	65	
6,322,202	67		618,833	04		514,268	27		—	—		62,000	—		1,817,308	79		704,879,675	97	

d i t.

5			6			7			8			9		
Lainoja. Lån.			Erikseen hoi- dettuja rahoja. Särskildt förval- tade medel.			Korkoja. Räntor.			Sekalaista. Diverse.			Yhteensä. Summa.		
<i>Smf.</i>	<i>Smf.</i>	<i>hl.</i>	<i>Smf.</i>	<i>Smf.</i>	<i>hl.</i>	<i>Smf.</i>	<i>Smf.</i>	<i>hl.</i>	<i>Smf.</i>	<i>Smf.</i>	<i>hl.</i>	<i>Smf.</i>	<i>Smf.</i>	<i>hl.</i>
1,541,931	42		350,186	72		4,791,761	27		1,220,544	26		297,836,440	32	
2,566,693	33		2,549	12		4,778,058	22		409,510	—		407,043,235	65	
4,108,624	75		352,735	84		9,569,819	49		1,630,054	26		704,879,675	97	

**Taulu 7. Säästöönpanot ja säästöstäötot säästöpankeissa
vuoden 1918 toisella neljänneksellä.**

**Tab. 7. Insättningar och uttagningar vid sparbankerna under
andra kvartalet af år 1918.**

Säästöpankin paikka. Sparbankens ort.	Säästöönpanantu.			Säästöstä otettu.			Lisäys (+) tahi vähennys (-).				
	Insatt.			Uttaget.			Ökning (+) eller minskning (-).				
	<i>Smk.</i>	<i>Smk.</i>	<i>7d.</i>	<i>Smk.</i>	<i>Smk.</i>	<i>7d.</i>	<i>Smk.</i>	<i>Smk.</i>	<i>7d.</i>		
Kaupungit — Städerna.											
Uudenmaan — Nylands l.	5 784	550	38	5 999	131	51	—	214	581	13	
Turun ja Porin — Åbo och Björneborgs l.	5 972	004	75	4 145	536	97	+	1 826	467	78	
Hämeen — Tavastehus l.	1 940	055	42	1 268	202	45	+	671	852	97	
Viipurin — Viborgs l.	2 001	592	78	2 297	595	89	—	296	003	11	
Mikkelin — S:t Michels l.	949	653	08	464	194	57	+	485	458	51	
Kuopion — Kuopio l.	1 074	081	15	627	840	90	+	446	240	25	
Vaasan — Vasa l.	4 001	421	90	1 978	382	09	+	2 023	039	81	
Oulun — Uleåborgs l.	1 954	282	97	1 662	740	55	+	291	542	42	
59	Yhteensä — Tillsammans		43	23 677	642	43	18 443	624	93	+ 5 234 017	50
Maaseutu — Landsbygden.											
Uudenmaan — Nylands l.	2 016	856	02	862	929	78	+	1 153	926	24	
Turun ja Porin — Åbo och Björneborgs l.	8 500	033	89	4 961	414	72	+	3 538	619	17	
Hämeen — Tavastehus l.	2 889	224	14	1 309	136	72	+	1 580	087	42	
Viipurin — Viborgs l.	2 528	371	43	1 023	923	28	+	1 504	448	15	
Mikkelin — S:t Michels l.	3 510	979	44	1 362	576	08	+	2 148	403	36	
Kuopion — Kuopio l.	3 621	327	59	1 195	098	05	+	2 426	229	54	
Vaasan — Vasa l.	12 405	847	35	4 637	739	10	+	7 768	108	25	
Oulun — Uleåborgs l.	5 154	805	15	1 986	804	37	+	3 168	000	78	
380	Yhteensä — Tillsammans		01	40 627	445	01	17 339	622	10	+23 287 822	91
Koko maa — Hela landet.											
Uudenmaan — Nylands l.	7 801	406	40	6 862	061	29	+	939	345	11	
Turun ja Porin — Åbo och Björneborgs l.	14 472	038	64	9 106	951	69	+	5 365	086	95	
Hämeen — Tavastehus l.	4 829	279	56	2 577	339	17	+	2 251	940	39	
Viipurin — Viborgs l.	4 529	964	21	3 321	519	17	+	1 208	445	04	
Mikkelin — S:t Michels l.	4 460	632	52	1 826	770	65	+	2 633	861	87	
Kuopion — Kuopio l.	4 695	408	74	1 822	938	95	+	2 872	469	79	
Vaasan — Vasa l.	16 407	269	25	6 616	121	19	+	9 791	148	06	
Oulun — Uleåborgs l.	7 109	088	12	3 649	544	92	+	3 459	543	20	
439	Yhteensä — Tillsammans		44	64 305	087	44	35 783	247	03	+28 521 840	41

Säästöpankin paikka. Sparbankens ort.	Säästöönpanantu. Insatt.			Säästöstä otettu. Uttaget.			Lisäys (+) tahi vähennys (-). Ökning (+) eller minskning (-).		
	Små.	Fmg.	pt.	Små.	Fmg.	pt.	Små.	Fmg.	pt.
Uudenmaan lääni.									
Nylands län.									
Kaupungit — Städerna.									
Helsinki — Helsingfors:									
»Helsingin Säästöpankki — »Helsingfors Sparbank».....	2 519 566	96		2 686 232	33		—	166 665	37
Porvoo — Borgå	1 200 927	15		606 461	69		+	594 465	46
Lovisa	329 564	30		212 694	55		+	116 869	75
Tammisaari — Ekenäs	157 235	67		87 653	04		+	69 582	63
Hanko — Hangö	109 121	60		81 534	54		+	27 587	06
Helsinki — Helsingfors									
»Suom. Sääst. Helsingissä»	1 099 020	76		1 161 676	95		—	62 656	19
Helsinki — Helsingfors									
»Työväen Säästöpankki»	369 113	94		1 162 878	41		—	793 764	47
I Kaupungit -- Städerna	5 784 550	38		5 999 131	51		—	214 581	13
Maaseutu — Landsbygden.									
Tenhola — Tenala	9 542	—		1 325	—		+	8 217	—
Helsingin pit., sock.	132	—		710	—		—	578	—
Inkoo — Ingå	10 938	55		6 351	85		+	4 586	70
Lohja — Lojo	93 402	73		49 074	85		+	44 327	88
Mäntsälä	66 046	70		41 448	—		+	24 598	70
Bromarf	9 696	95		11 292	88		—	1 595	93
Nurmijärvi	64 694	31		34 741	67		+	29 952	64
Kirkkonummi — Kyrkslätt	17 106	07		10 155	36		+	6 950	71
Iitti — Iittis	114 646	14		55 324	27		+	59 321	87
Nummi — Nummis	85 606	91		70 879	81		+	14 727	10
Espoo — Esbo	52 067	24		14 477	66		+	37 589	58
Tuusula — Tusby	24 806	31		25 427	93		—	621	62
Siuntio — Sjundeå	3 380	23		32 446	90		—	29 066	67
Vihti — Vichtis	294 843	52		123 300	16		+	171 543	36
Orimattila	12 560	—		5 424	38		+	7 135	62
Karjalohja — Karislojo	64 276	06		12 638	19		+	51 637	87
Pusula	59 695	50		34 100	61		+	25 594	89
Sipoo — Sibbo	38 006	30		22 919	70		+	15 086	60
Jaala	26 278	19		12 565	20		+	13 712	99
Snappertuna	17 208	15		6 342	47		+	10 865	68
Lapträsk	135 036	55		14 210	44		+	120 826	11
Karja — Karis	116 430	76		33 540	33		+	82 890	43
Pornainen — Borgnäs	18 853	88		16 824	02		+	2 029	86
Artjärvi — Artsjö	150 288	79		36 033	71		+	114 255	08
Degerby	6 320	—		537	89		+	5 782	11
Pyhäjärvi	72 129	27		34 926	47		+	37 202	80
Elimäki — Elimä	45 484	—		4 989	83		+	40 494	17

Säästöpankin paikka. Sparbankens ort.	Säästöönpantu.			Säästöä otettu.			Lisäys (+) tahi vähennys (-).		
	Insatt.			Uttaget.			Ökning (+) eller minskning (-).		
	<i>Smc.</i>	<i>Smc.</i>	<i>pt.</i>	<i>Smc.</i>	<i>Smc.</i>	<i>pt.</i>	<i>Smc.</i>	<i>Smc.</i>	<i>pt.</i>
Sammatti	14 845	—		5 508	41		+	9 336	59
Kyrkstad	11 882	—		21 361	81		-	9 479	81
Askola	26 687	—		10 784	49		+	15 902	51
Ruotsinpyhtää — Strömfors	75 625	35		16 124	67		+	59 500	68
Liljendal	82 362	—		8 549	90		+	73 812	10
Anjala	56 435	—		7 665	38		+	48 769	62
Mörskom	110 563	35		56 360	—		+	54 203	35
Hyvinkää — Hyvinge	24 399	21		23 345	54		+	1 053	67
Pukkila	4 580	—		1 220	—		+	3 360	—
36 Maasentu — Landsbygden	2 016 856	02		862 929	78		+	1 153 926	24
43 Uudenmaan l. — Nylands	7 801 406	40		6 862 061	29		+	939 345	11
Turun ja Porin lääni.									
Åbo och Björneborgs län.									
Kaupungit — Städerna.									
Turku — Åbo									
»Turun Säästöpank. — Sparbanken i Åbo»	3 494 064	55		2 749 111	57		+	744 952	98
Rauma — Raumo	73 431	89		95 838	29		+	22 406	40
Uusikaupunki — Nystad	120 785	74		102 628	86		+	18 156	88
Pori — Björneborg	313 202	47		243 020	42		+	70 182	05
Naantali — Nädendal	48 325	26		43 198	16		+	5 127	10
Turku — Åbo									
»Turun Suom. Säästöpankki»	1 862 060	92		811 440	70		+	1 050 620	22
Pori — Björneborg									
»Porin suom. säästöpank.»	28 863	—		18 967	82		+	9 895	18
Turku »Työväen Säästöpankki»	31 270	92		81 331	15		—	50 060	23
8 Kaupungit — Städerna	5 972 004	75		4 145 536	97		+	1 826 467	78
Maaseutu — Landsbygden.									
Saltvik	154 134	18		118 524	18		+	35 610	—
Oripää	229 975	70		157 000	52		+	72 975	18
Perniö — Bjernä	739 439	33		305 259	09		+	434 180	24
Hämeenkyrö — Tavastkyrö	213 258	86		119 485	01		+	93 773	85
Paimio — Pemar	176 502	70		103 691	50		+	72 811	20
Salo »Salon Säästöpankki»	604 656	86		367 220	47		+	237 436	39
Siikainen — Siikais	163 754	01		77 336	45		+	86 417	56
Lappi	158 863	86		133 981	87		+	24 881	99
Kokemäki — Kumo	184 362	83		152 147	89		+	32 214	94
Vehmaa — Vehmio	82 180	25		60 255	94		+	21 924	31
Kiukainen »Euran ja Kiukaisten Säästöpankki» ¹⁾	—	—		—	—		—	—	—
Finby	17 139	17		17 463	65		—	324	48
Marttila — St. Märrens	200 580	34		130 660	82		+	69 919	52

¹⁾ Järjestyksen alaisena. — Under afveckling.

Säästöpankin paikka. Sparbankens ort.	Säästöönpanu.			Säästöstä otettu. Uttaget.			Lisäys (+) tai vähennys (—). Ökning (+) eller minskning (—).		
	Insatt.								
	Swg.	Fmg.	pt.	Swg.	Fmg.	pt.	Swg.	Fmg.	pt.
Taivassalo — Töfsala	118 587		98	44 775		57	+	73 812	41
Kankaanpää	66 845		33	63 153		20	+	3 692	13
Piikkiö — Piikkis	13 437		—	4 111		50	—	9 325	50
Ikaalinen — Ikaalis	177 166		13	198 969		07	—	21 802	94
Tyrvää — Tyrväs	149 549		12	115 101		41	+	34 447	71
Huittinen — Hvittis	259 821		08	223 218		66	+	36 602	42
Kemiö — Kimito	117 063		88	136 291		37	—	19 227	49
Vestafjärd	44 518		30	9 836		49	+	34 681	81
Vampula	30 684		60	21 100		69	+	9 583	91
Parkano	80 008		05	36 264		28	+	43 743	77
Kiikala	48 023		10	54 006		33	—	5 983	23
Köyliö — Kjulå	44 492		81	30 822		09	+	13 670	72
Kisko	130 175		37	22 350		37	+	107 825	—
Luvia	31 878		—	26 567		90	+	5 310	10
Eurajoki — Eurääminne	45 808		57	37 443		02	+	8 365	55
Mynämäki — Virmo	449 672		43	195 409		17	+	254 263	26
Lieto — Lundo	227 235		65	177 184		60	+	50 051	05
Laitila — Letala	158 855		40	90 437		01	+	68 418	39
Uusikirkko — Nykyrko	117 637		52	40 202		45	+	77 435	07
Kustavi — Gustafs	71 802		12	57 198		26	+	14 603	86
Masku	343 008		65	129 900		69	+	213 107	96
Loimaa — Loimijoki	174 201		58	75 302		94	+	98 898	64
Hinnerjoki	54 262		18	17 345		97	+	36 916	21
Lokalahti — Lokalaks	33 584		63	16 540		85	+	17 043	78
Karkku	85 021		90	25 327		22	+	59 694	68
Punkalaidun — Pungalaitio	75 865		01	151 238		06	—	75 373	05
Rymättylä — Rimito	141 189		61	45 688		68	+	95 500	93
Honkilahti — Honkilaks	32 105		—	26 108		53	+	5 996	47
Pyhärinta	105 362		90	40 789		52	+	64 573	38
Pyhämaa	23 801		77	34 666		96	—	10 865	19
Salo, »Salon kauppalan Säästöpankki» ..	208 579		60	125 003		66	+	83 575	94
Ahlainen — Hvittisbofjärd	39 873		75	31 301		92	+	8 571	83
Kauvatsa	17 945		37	35 199		66	—	17 254	29
Prunkkala — Brunkkala	35 545		04	15 813		42	+	19 731	62
Pomarkku — Pämärk	92 421		70	48 570		46	+	43 851	24
Kiikka	54 528		07	54 007		14	+	520	93
Houtskari — Houtsjär	27 810		—	1 850		50	+	25 959	50
Mouhijärvi	47 592		26	31 835		76	+	15 756	50
Säkylä	56 375		—	13 280		89	+	43 094	11
Suomusjärvi	83 088		50	38 995		80	+	44 092	70
Korpo	21 050		—	8 461		45	+	12 588	55
Merimasku	30 676		52	9 854		65	+	20 821	87
Lavia *)	—		—	—		—	—	—	—
Suoniemi	63 154		39	14 473		87	+	48 680	52
Sauvo — Sagu	60 344		61	37 283		61	+	23 061	—

*) Tietoja puuttuu. — Uppgifter saknas.

Säästöpankin paikka. Sparbankens ort.	Säästöön pantu. Insatt.			Säästöstä otettu. Uttaget.			Lisäys (+) tahi vähennys (—). Ökning +) eller minskning (—).		
	<i>Sm.</i>	<i>Sm.</i>	<i>pt.</i>	<i>Sm.</i>	<i>Sm.</i>	<i>pt.</i>	<i>Sm.</i>	<i>Sm.</i>	<i>pt.</i>
Nauvo — Nagu	3 707	—	—	1 351	56	—	2 355	44	—
Kiikoinen — Kiikois	41 503	91	—	28 077	48	—	13 426	43	—
Parainen — Pargas	89 498	50	—	32 730	87	—	56 767	63	—
Honkajoki	160 875	98	—	86 232	96	—	74 643	02	—
Normarkku	122 664	—	—	30 102	89	—	92 561	11	—
Jämijärvi	32 492	42	—	20 585	95	—	11 906	47	—
Rauma maaseurak. — landsförsamling	115 015	50	—	43 370	95	—	71 644	55	—
Merikarvia — Sastmola	41 617	—	—	51 127	57	—	9 510	57	—
Karvia	136 583	04	—	33 397	46	—	103 185	58	—
Dragsfjärd	30 653	05	—	22 381	89	—	8 271	16	—
Karinainen — Karinais	72 361	—	—	80 425	70	—	8 064	70	—
Harjavalta	58 120	—	—	16 499	02	—	41 620	98	—
Kiukainen Kiukais	18 613	50	—	9 997	87	—	8 615	63	—
Eura	57 246	35	—	31 113	73	—	26 132	62	—
Karjala	17 867	20	—	10 353	62	—	7 513	58	—
Kullaa	12 850	—	—	11 777	41	—	1 072	59	—
Pöytyä	63 247	06	—	68 387	68	—	5 140	62	—
Suodenniemi	13 180	—	—	5 357	85	—	7 822	15	—
Kuusjoki	130 511	60	—	14 919	52	—	115 592	08	—
Keikyä	15 961	—	—	659	70	—	15 301	30	—
Nakkila	18 165	21	—	5 250	—	—	12 915	21	—
Hiittis	31 802	—	—	1 000	—	—	30 802	—	—
80 Maaseutu — Landsbygden	8 500 033	89	—	4 961 414	72	—	3 538 619	17	—
88 Turun ja Porin l. — Åbo o. Bborgs l.	14 472 038	64	—	9 106 951	69	—	5 365 086	95	—
Hämeen lääni. — Tavastehus län.									
Kaupungit — Städerna.									
Hämeenlinna — Tavastehus	463 034	18	—	260 769	76	—	202 264	42	—
Tampere — Tammerfors	1 024 967	17	—	791 291	16	—	233 676	01	—
Lahti »Hollolan kunnan Säästö.»	97 773	53	—	58 279	02	—	39 494	51	—
Hämeenlinna »Suomal. Säästö.»	276 082	23	—	85 699	01	—	190 383	22	—
Lahti »Lahden Säästö.»	78 198	31	—	72 163	50	—	6 034	81	—
Lahti »Lahden Työväen Säästö.» ¹⁾	—	—	—	—	—	—	—	—	—
Tampere »Hämeen Työväen Säästö.» ²⁾	—	—	—	—	—	—	—	—	—
7 Kaupungit — Städerna	1 940 055	42	—	1 268 202	45	—	671 852	97	—
Maaseutu — Landsbygden.									
Urjala — Urdiala	75 764	36	—	79 014	89	—	3 250	53	—
Janakkala	31 394	24	—	29 178	74	—	2 215	50	—
Jämsä	205 408	95	—	58 901	14	—	146 507	81	—
Ruovesi	85 008	26	—	30 468	03	—	54 540	23	—
Lempäälä — Lempilä	117 928	47	—	45 603	16	—	72 325	31	—
Hausjärvi	96 875	—	—	24 580	67	—	72 294	33	—

¹⁾ Suorituksen alainen. — Under afveckling.

²⁾ Tietoja puuttuu. — Uppgifter saknas.

Säästöpankin paikka. Sparbankens ort.	Säästöön pantu.			Säästöä otettu.			Lisäys (+) tahi vähennys (-).		
	Insatt.			Uttaget.			Ökning (+) eller minskning (-).		
	<i>Tup.</i>	<i>Tup.</i>	<i>pt.</i>	<i>Tup.</i>	<i>Tup.</i>	<i>pt.</i>	<i>Tup.</i>	<i>Tup.</i>	<i>pt.</i>
Toijala	77 432		18	26 625	46		+	50 806	72
Lammi — Lampis	50 906		—	144 776	45		—	93 870	45
Loppi — Loppis	239 533		42	112 469	13		+	127 064	29
Kuru	14 497		40	6 198	61		+	8 298	79
Somero	88 922		61	48 577	46		+	40 345	15
Korpilahti — Korpilaks	220 944		—	48 867	26		+	177 076	74
Renko — Rengo	17 056		—	19 495	35		—	2 439	35
Forssa	29 898		25	27 659	23		+	2 239	02
Nastola	29 591		—	11 598	17		+	17 992	83
Hauho	151 777		59	28 420	38		+	123 357	21
Pälkäne	56 517		36	17 255	36		+	39 262	—
Vesilahti — Vesilaks	40 709		50	38 808	51		+	1 900	99
Kärkölä	20 285		—	3 202	61		—	17 082	39
Koski — Koskis	16 785		—	11 545	27		+	5 239	73
Asikkala	117 270		30	53 247	55		+	64 022	75
Kangasala	96 776		87	40 323	46		+	56 453	41
Kuhmoinen — Kuhmois	134 543		99	85 926	77		+	48 617	22
Tuulos	200		—	200					—
Padasjoki	80 854		44	44 807	47		+	36 046	97
Orihvesi	98 002		98	29 913	91		+	68 089	07
Luopioinen — Luopiois	137 587		46	31 173	72		+	106 413	74
Sahalahti — Sahalaks	37 985		—	4 318	81		—	33 666	19
Humppila	18 433		—	30 135	35		—	11 702	35
Somerniemi — Sommarnäs	21 862		—	5 491	74		+	16 370	26
Sääksmäki	42 519		—	18 932	07		+	23 586	93
Wanaja — Vänä	4 435		—	2 644	17		+	1 790	83
Längelmäki	76 984		35	17 445	52		+	59 538	83
Kuhmalahti — Kuhmalaks	60 290		55	32 368	39		+	27 922	16
Kuorevesi	55 538		06	9 126	77		+	46 411	29
Jokioinen — Jokkis	22 305		67	10 893	45		+	11 412	22
Messukylä — Messuby	10 116		83	1 030	88		+	9 085	95
Ypäjä	15 640		—	4 741	98		+	10 898	02
Tyrväntö	1 945		—	241	01		+	1 703	99
Eräjärvi	76 745		—	12 094	86		+	64 650	14
Pirkkala — Birkkala	5 420		—	7 009	63		—	1 589	63
Wilppula	91 873		—	56 927	55		+	34 945	45
Ylöjärvi	3 498		05	362	73		+	3 135	32
Teisko	11 163		—	1 533	05		+	9 629	95
44	Maaseutu — Landsbygden			2 889 224	14		+	1 580 087	42
51	Hämeen l. — Tavastehus län			4 829 279	56		+	2 251 940	39

Säästöpankin paikka. Sparbankens ort.	Säästöön pantu. Insatt.			Säästöstä otettu. Uttaget.			Lisäys (+) tahi vähennys (-). Ökning (+) eller minskning (-).		
	<i>Smk.</i>	<i>Smk.</i>	<i>pt.</i>	<i>Smk.</i>	<i>Smk.</i>	<i>pt.</i>	<i>Smk.</i>	<i>Smk.</i>	<i>pt.</i>
Viipurin lääni. — Viborgs län.									
Kaupungit — Städerna.									
Viipuri, »Viipurin Säästöpankki» — Viborg, »Viborgs Sparbank»	802 241	77		934 483	33		132 241	56	
Hamina — Fredrikshamn	11 091	71		16 165	57		5 073	86	
Lappeenranta — Willmanstrand	34 284	08		93 624	26		59 340	18	
Sortavala — Sordavala	212 229	19		151 786	61	+	60 442	58	
Kotka	1 706	—		10 455	14		8 749	14	
Viipuri — Viborg, »Viipurin Suomalais-Säästöpankki»	566 079	34		784 203	48		218 124	14	
Käkisalmi — Kexholm	69 898	05		12 094	61	+	57 803	44	
Kotka, »Kymnlaakson Työväen Säästöpankki»	—	—		39 152	06		39 152	06	
Viipuri — Viborg, »Viipurin Työväen säästöpankki»*)	—	—		—	—		—	—	
Lappeenranta — Willmanstrand, »Etelä-Saimaan Työläisten Säästöpankki»	—	—		11 696	86		11 696	86	
Viipuri — Viborg, »Viipurin pitäjän Säästöpankki»	75 525	39		139 163	72		63 638	33	
Lappee — Lappvesi	32 510	—		16 855	81	+	15 654	19	
Kotka »Suomal. säästöpankki»	196 027	25		87 914	44	+	108 112	81	
13 Kaupungit — Städerna	2 001 592	78		2 297 595	89		296 003	11	
Maaseutu — Landsbygden.									
Virolahti — Vederlaks	127 336	45		36 840	21	+	90 496	24	
Säkkijärvi	52 251	11		39 448	44	+	12 802	67	
Parikkala	33 914	25		23 009	59	+	10 904	66	
Jääski — Jääskis	287 966	62		87 934	43	+	200 032	19	
Jaakkima — Jaakimvaara	62 518	01		21 113	55	+	41 404	46	
Pyhäjärvi	79 885	71		25 215	22	+	54 670	49	
Hiitola	61 465	25		20 474	84	+	40 990	41	
Korpiselkä	30 295	66		20 039	67	+	10 255	99	
Soanlahti — Soanlaks	18 330	—		48 068	18		29 738	18	
Luumäki	8 800	—		769	21	+	8 030	79	
Antrea — St. André	163 723	72		36 888	40	+	126 835	32	
Sakkola	17 375	—		7 383	61	+	9 991	39	
Räisälä	135 226	35		54 433	13	+	80 793	22	
Vehkalahti — Vekkelaks	256 321	17		41 485	22	+	214 835	95	
Koivisto — Björkö	7 765	—		23 197	13		15 432	13	
Muola — Mohla	87 297	07		17 632	45	+	69 664	62	
Sippola	273 734	27		147 041	38	+	126 692	89	
Rautu — Rautus	7 485	—		5 973	34	+	1 511	66	
Kirvu — Kirvus	117 876	20		86 142	20	+	31 734	—	
Metsäpirtti	20 600	—		6 369	55	+	14 230	45	
Kivennapa — Kivinebb*)	—	—		—	—		—	—	

*) Tietoja puuttuu. — Uppgifter saknas.

Säästöpankin paikka. Sparbankens ort.	Säästöönpantu.			Säästöstä otettu. Uttaget.			Lisäys (+) tahi vähenyys (—). Ökning (+) eller minskning (—).		
	Insatt.								
	<i>Fmg.</i>	<i>Fmg.</i>	<i>rk.</i>	<i>Fmg.</i>	<i>Fmg.</i>	<i>rk.</i>	<i>Fmg.</i>	<i>Fmg.</i>	<i>rk.</i>
Miehikkälä	130 152	01		33 923	33	-	96 228	68	
Kouvola	18 991	---		24 612	91	-	5 621	91	
Ruskeala	65 435	58		19 189	05	+	46 246	53	
Johannes	29 272	-		21 496	17	+	7 775	83	
Kurkijoki - Kronoborg	77 680	---		31 428	---	+	46 252		
Savitaipale	6 561			2 791	-	+	3 770	-	
Kymi - Kymmene	15 710			12 878	47	+	2 831	53	
Suomenniemi	15 148	---		3 600	95	+	11 547	05	
Ruokolahti - Ruokolaks	44 100	---		10 481	71	+	33 618	29	
Impilahden Kitelän kun. - Impilaks ..	28 611	88		45 616	49	-	17 004	61	
Valkjärvi	67 235	---		17 856	80	+	49 378	20	
Lemi - Rämäs	40 650	---		19 904	26	+	29 745	74	
Rautjärvi	8 070	50		453	50	+	7 617	-	
Kaukola	81 352	62		15 918	82	+	65 433	80	
Suojärvi	2 000	---		4 733	31	-	2 733	31	
Uusikirkko - Nykyrka	2 000	---		1 799	46	+	200	54	
Uukuniemi	30 315	---		7 757	97	+	22 557	03	
Taipalsaari	5 920	---		21	33	+	5 898	67	
39 Maaseutu - Landsbygden	2 528 371	43		1 023 923	28	+	1 504 448	15	
52 Viipurin l. - Viborgs län	4 529 964	21		3 321 519	17	+	1 208 445	04	
Mikkelin lääni. - St Michels län.									
Kaupungit - Städerna.									
Mikkeli - St Michel	818 607	81		364 626	83	+	453 980	98	
Savonlinna - Nyslott	108 240	01		76 891	52	+	31 348	49	
Heinola	14 275	26		18 321	42	-	4 046	16	
Savonlinna »Säämingin Kunnan Yhteinen Säästöpankki»	8 530	---		4 354	80	+	4 175	20	
4 Kaupungit - Städerna	949 653	08		464 194	57	+	485 458	51	
Maaseutu - Landsbygden.									
Kangasniemi	306 415	89		47 464	45	+	258 951	44	
Joroinen - Jorois	97 438	23		29 279	46	+	68 158	77	
Rantasalmi	183 758	01		33 988	---	+	149 770	01	
Pieksämäki	298 366	73		167 200	94	+	131 165	79	
Hirvensalmi	206 692	17		42 328	29	+	164 363	88	
Heinävesi	152 776	33		47 043	52	+	105 732	81	
Mäntyharju	182 783	80		57 768	22	+	125 015	58	
Sysmä	893 569	49		425 648	93	+	467 920	56	
Kerimäki	144 542	90		49 152	78	+	95 390	12	
Hartola - Gustaf Adolfs	157 528	63		56 249	76	+	101 278	87	
Jousa - Joutsa	222 039	02		77 210	28	+	144 828	74	
Leivonmäki	9 357	10		3 258	16	+	6 098	94	

Säästöpankin paikka. Sparbankens ort.	Säästöönpanntu.			Säästösti otettu.			Lisäys (+) tahi vähennys (—).		
	Insatt.			Uttaget.			Ökning (+) eller minskning (—).		
	<i>Smk.</i>	<i>Smk.</i>	<i>pt.</i>	<i>Smk.</i>	<i>Smk.</i>	<i>pt.</i>	<i>Smk.</i>	<i>Smk.</i>	<i>pt.</i>
Ristiina -- Kristina	63 636		40	13 619		12	+	50 017	28
Juva -- Jockas	172 622		70	56 707		12	+	115 915	58
Luhanka -- Luhango	70 050		50	32 200		09	+	37 850	41
Heinolan pit. -- sock.	102 896		50	134 756		98	--	31 860	48
Anttola	22 777		12	17 830		13	+	4 946	99
Puumala	21 681		--	8 940		--	+	12 741	--
Virtasalmi	44 453		20	13 407		04	+	31 046	16
Sulkava	49 682		16	14 941		75	+	34 740	41
Haukivuori	23 510		96	363		92	+	23 147	04
Kangaslampi	37 792		71	17 862		87	+	19 929	84
Enonkoski	41 231		89	11 571		14	+	29 660	75
Savonranta	5 376		--	3 783		13	+	1 592	87
24 Maaseutu -- Landsbygden	3 510 979		44	1 362 576		08	+	2 148 403	36
28 Mikkelin l. -- St Michels län	4 460 632		52	1 826 770		65	+	2 633 861	87
Kuopion lääni. -- Kuopio län.									
Kaupungit -- Städerna.									
Joensuu	23 158		52	21 423		91	+	1 734	61
Kuopio	466 911		98	299 330		68	+	167 581	30
Iisalmi -- Idensalmi	521 006		95	178 914		23	+	342 092	72
Kuopio »Savon työväen Säästö»	--		--	14 605		65	--	14 605	65
Kuopio »Maalaisk. Säästö» landsförs.	63 003		70	113 566		43	--	50 562	73
5 Kaupungit -- Städerna	1 074 081		15	627 840		90	+	446 240	25
Maaseutu -- Landsbygden.									
Nurmes	134 469		08	57 248		77	+	77 220	31
Pielisjärvi	84 087		90	47 565		53	+	36 522	37
Tohmajärvi	3 066		12	2 659		88	+	406	24
Kiuruvesi	352 158		51	111 032		67	+	241 125	84
Leppävirta	258 953		88	197 849		19	+	61 104	69
Liperi -- Libelitz	130 136		--	25 733		16	--	104 402	84
Nilsjä	180 740		82	25 311		36	+	155 429	46
Lapinlahti -- Lapinlaks	367 805		68	76 777		75	+	291 027	93
Eno	25 570		97	9 044		56	+	16 526	41
Rautalampi	209 144		34	113 151		51	+	95 992	83
Kitee -- Kides	134 713		67	21 604		40	+	113 109	27
Maaninka -- Maaninga	100 151		90	30 953		81	+	69 198	09
Karttula	137 453		26	44 290		01	+	93 163	25
Hankasalmi	169 911		56	55 170		28	+	114 741	28
Kuusjärvi	65 675		01	14 691		76	+	50 984	25
Rääkkylä -- Bräkylä	36 036		47	13 055		34	+	22 981	13
Polvijärvi	93 231		75	41 059		48	+	52 172	27
Kontiolahti -- Kontiolaks	83 924		85	37 092		82	+	46 832	03

Säästöpankin paikka. Sparbankens ort.	Säästöönpanantu. Insatt.			Säästöstä otettu. Uttaget.			Lisäys (+) tahi vähennys (—). Ökning (+) eller minskning (—).		
	<i>Sm.</i>	<i>Fmk.</i>	<i>pt.</i>	<i>Sm.</i>	<i>Fmk.</i>	<i>pt.</i>	<i>Sm.</i>	<i>Fmk.</i>	<i>pt.</i>
Suononjoki	143 284	52		30 928	60		+	112 355	92
Ilomantsi -- Ilomants	44 701	60		7 909	67		+	36 791	93
Juuka Juga	40 929	28		36 444	41		+	4 484	87
Kaavi	128 925	73		57 708	31		+	71 217	42
Pielavesi	362 383	69		76 556	69		+	285 827	—
Vesanto	94 550	75		11 472	73		+	83 078	02
Taipale	41 085	—		4 680	—		+	36 405	—
Keitele	82 835	—		23 995	—		+	58 840	—
Muuruvesi	30 922	25		2 230	63		+	28 691	62
Rautavaara	13 185	—		3 090	—		+	10 095	—
Kesälahti	71 293	—		15 789	73		+	55 503	27
29 Maaseutu — Landsbygden	3 621 327	59		1 195 098	05		+	2 426 229	54
34 Kuopion l. — Kuopio län	4 695 408	74		1 822 938	95		+	2 872 469	79
Vaasan lääni. -- Vasa län.									
Kaupungit -- Städerna.									
Jyväskylä	1 199 209	08		888 097	11		+	311 111	97
Vasa »Vaasan Säästöpankki» — »Vasa Sparbank»	1 759 518	35		478 912	98		+	1 280 605	37
Kristiinankaupunki — Kristinestad	119 187	42		51 265	17		+	67 922	25
Pietarsaari — Jakobstad	87 936	08		82 521	69		+	5 414	39
Uusikaarleby — Nykarleby	22 106	80		24 007	29		—	1 900	49
Kokkola — Gamlakarleby	26 743	—		22 971	82		+	3 771	18
Vasa — »Mustasaari Sparbank»	220 012	57		58 666	23		+	161 346	34
Vasa »Vaasan Suomalainen Säästö- pankki»	563 966	60		360 054	28		+	203 912	32
Kokkola »Keski-Pohjanmaan Säästö- pankki»	2 742	—		11 885	52		—	9 143	52
9 Kaupungit — Städerna	4 001 421	90		1 978 382	09		+	2 023 039	81
Maaseutu — Landsbygden.									
Alavus — Alavo	311 895	58		138 469	99		+	173 425	59
Vähäkyrö — Lillkyro	130 223	—		30 381	70		+	99 841	30
Saarijärvi	314 868	39		234 977	95		+	79 890	44
Ilmajoki — Ilmola	548 388	25		290 541	02		+	257 847	23
Kokkolan pit. — Gamlakarleby sock. ...	91 713	25		38 650	71		+	53 062	54
Kauhava	285 743	80		144 014	01		+	141 729	79
Urainen — Urais	27 261	60		7 788	49		+	19 473	11
Virrat -- Virdois	213 898	48		85 321	69		+	128 576	79
Konginkangas	17 475	86		5 281	82		+	12 194	04
Viitasaari	160 148	20		64 348	20		+	95 800	—

Säästöpankin paikka. Sparbankens ort.	Säästöön pantu.			Säästöstä otettu.			Lisäys (+) tai vähennys (—).		
	Insatt.			Uttaget.			Ökning (+) eller minskning (—).		
	<i>Smk.</i>	<i>Smk.</i>	<i>pt.</i>	<i>Smk.</i>	<i>Smk.</i>	<i>pt.</i>	<i>Smk.</i>	<i>Smk.</i>	<i>pt.</i>
Teerijärvi	117 773	09		66 792	78		+	50 980	31
Pihtipudas	119 024	10		31 246	63		+	87 777	47
Karstula	49 086	92		48 603	14		+	483	78
Isokyrö — Storkyro	605 002	51		172 777	67		+	432 224	84
Laukaa — Laukas	130 220	—		60 239	73		+	69 980	27
Kivijärvi	58 028	41		37 672	—		+	20 356	41
Keuruu — Keuru	101 701	79		69 436	70		+	32 265	09
Ylihärmä	267 555	81		39 767	68		+	227 788	13
Lapua — Lappo	604 808	77		141 558	97		+	463 249	80
Kuortane	168 515	—		109 017	11		+	59 497	89
Pirttikylä — Pörtom	153 916	35		45 958	88		+	107 957	47
Kauhajoki	276 551	47		97 488	61		+	179 062	86
Lappajärvi	114 925	73		79 384	31		+	35 541	42
Multia	73 394	75		11 806	33		+	61 588	42
Kortesjärvi	68 350	64		25 100	63		+	43 250	01
Kurikka	313 703	31		48 872	11		+	264 831	20
Evijärvi	105 988	16		127 112	08		—	21 123	92
Vintala	82 758	54		38 441	97		+	44 316	57
Soini	28 629	—		24 897	54		+	3 731	46
Ähtäri — Etseri	157 818	15		134 979	16		+	22 838	99
Alahärmä	315 744	99		105 709	30		+	210 035	69
Jyväskylä, pit. — sock.	199 619	60		48 585	23		+	151 034	37
Närpiö — Närpes	287 009	88		77 911	67		+	209 098	21
Karjoki — Bötom	109 864	64		40 408	71		+	69 455	93
Alaveteli — Nedervetil	35 373	44		7 428	45		+	27 944	99
Korsnäs	146 108	78		35 647	51		+	110 461	27
Siipyy — Sideby	49 439	80		33 235	52		+	16 204	28
Seinäjoki	157 836	58		65 830	72		+	92 005	86
Sulva — Solf	190 411	75		4 016	92		+	186 394	83
Peräseinäjoki	145 432	15		73 981	34		+	71 450	81
Maalahti — Malaks	158 109	—		33 318	86		+	124 790	14
Äänekoski	87 508	04		53 698	10		+	33 809	94
Jalasjärvi	560 472	46		218 825	42		+	341 647	04
Alajärvi	90 088	85		64 966	80		+	25 122	05
Isojoki — Storå	74 898	46		59 101	26		+	15 797	20
Veteli — Vetil	103 220	—		71 775	32		+	31 444	68
Sumiainen	6 840	—		731	10		+	6 108	90
Ylistaro	693 171	58		270 197	20		+	422 974	38
Nurmo	185 988	83		25 319	67		+	160 669	16
Öfvermark	206 367	05		58 387	19		+	147 979	86
Töysä	70 204	27		40 795	07		+	29 409	20
Kälviä — Kelviä	308 469	14		39 079	29		+	269 389	85
Jurva	186 741	—		69 177	16		+	117 563	84
Toholampi	180 868	35		63 041	11		+	117 827	24
Laihia	632 368	—		73 384	03		+	558 983	97

Säästöpankin paikka. Sparbankens ort.	Säästöönpanntu. Insatt.			Säästöstä otettu. Uttaget.			Lisäys (+) tahi vähennys (—). Ökning (+) eller minskning (—).		
	<i>Smy.</i>	<i>Smy.</i>	<i>pt.</i>	<i>Smy.</i>	<i>Smy.</i>	<i>pt.</i>	<i>Smy.</i>	<i>Smy.</i>	<i>pt.</i>
Kannus	253 280		16	98 204		13	+	155 076	03
Kaustinen — Kaustby	179 032		26	27 847		58	+	151 184	68
Lehtimäki	32 507		55	30 727		54	+	1 780	01
Teuva — Östermark	471 239		37	255 268		16	+	215 971	21
Halsua — Halso	36 421		60	14 050		62	+	22 370	98
Petäjavesi	23 018		—	7 227		25	+	15 790	75
Perho	20 491		58	15 309		14	+	5 182	44
Yttermark	133 750		15	13 518		05	+	120 232	10
Pytkönmäki	26 195		—	10 601		93	+	15 593	07
Himanka — Himango	177 182		04	40 595		16	+	136 586	88
Lestijärvi	16 452		—	4 515		—	+	11 937	—
Pihlajavesi	74 441		99	15 733		40	+	58 708	59
Lappfjärd	24 245		10	5 793		60	+	18 451	50
Kinnula	27 546		—	10 599		30	+	16 946	70
Toivakka	28 519		—	2 265		68	+	26 253	32
70 Maaseutu — Landsbygden	12 405 847		35	4 637 739		10	+	7 768 108	25
79 Vaasan l. — Vasa län	16 407 269		25	6 616 121		19	+	9 791 148	06
Oulun lääni. — Uleåborgs län.									
Kaupungit — Städerna.									
»Oulu, kaup., Uleåborgs stads»	682 392		51	720 931		78	—	38 539	27
Raahe — Brahestad	86 223		84	43 081		74	+	38 142	10
Kajaani — Kajana	425 934		09	171 995		13	+	253 938	96
Oulu, Uleåborg »Sampo»	709 045		22	679 056		77	+	29 988	45
Tornio — Torneå	16 435		69	14 794		16	+	1 641	53
Kemi	34 251		62	27 880		97	+	6 370	65
6 Kaupungit — Städerna	1 954 282		97	1 662 740		55	+	291 542	42
Maaseutu — Landsbygden.									
Liminka — Limingo	182 770		94	141 629		88	+	41 141	06
Rantsila — Frantsila	212 772		68	43 460		62	+	169 312	06
Ylitornio — Övertorneå	162 785		—	15 483		65	+	147 301	35
Pyhäjärvi	135 614		55	50 874		47	+	84 740	08
Kemi	9 190		—	5 382		67	+	3 807	33
Rovaniemi	138 896		66	76 881		82	+	62 014	84
Haukipudas	69 484		01	35 051		10	+	34 432	91
Nivala	211 773		47	110 998		96	+	100 774	51
Kalajoki	373 309		86	248 580		44	+	124 729	42
Muhos	60 348		50	18 671		46	+	41 677	04
Tyrnävä	119 308		69	8 590		93	+	110 717	76
Ii — Ijo	102 054		04	51 225		93	+	50 828	11
Paavola	47 005		75	9 619		88	+	37 385	87
Haapajärvi	148 476		—	44 735		77	+	103 740	23

Säästöpankin paikka. Sparbankens ort.	Säästöönpanantu.			Säästöstä otettu.			Lisäys (+) tahi vähennys (-).		
	Insatt.			Uttaget.			Ökning (+) eller minskning (-).		
	<i>fmg.</i>	<i>fmg.</i>	<i>kl.</i>	<i>fmg.</i>	<i>fmg.</i>	<i>kl.</i>	<i>fmg.</i>	<i>fmg.</i>	<i>kl.</i>
Haapavesi	114 429	70		19 883	85	+	94 545	85	
Sotkamo	261 489	56		70 822	11	+	190 667	45	
Tervola	39 780	—		5 748	59	+	34 031	41	
Ylikiminki — Öfverkininge	34 910	—		16 317	22	+	18 592	78	
Kestilä	57 126	56		32 288	23	+	24 838	33	
Kuusamo	42 021	63		15 934	34	+	26 087	29	
Kittilä	27 581	—		28 169	07	—	588	07	
Ylivieska	259 092	—		91 007	37	+	168 084	63	
Pulkkila	40 075	—		11 287	99	+	28 787	01	
Vihanti	46 483	30		11 469	36	+	35 013	94	
Pudasjärvi	109 131	84		34 222	05	+	74 909	79	
Oulainen — Oulais	202 205	74		91 717	21	+	110 488	53	
Alatornio — Nedertorneå	71 481	14		43 314	17	+	28 166	97	
Kiiminki — Kiminge	9 190	66		7 869	48	+	1 321	18	
Säräisniemi	19 681	—		4 376	79	+	15 304	21	
Lumijoki	84 337	—		40 355	75	+	43 981	25	
Utajärvi	45 707	—		10 280	35	+	35 426	65	
Siikajoki	56 357	12		3 606	58	+	52 750	54	
Turtola	54 470	16		8 672	20	+	45 797	96	
Sievi	136 883	60		68 193	26	+	68 690	34	
Sodankylä	19 743	—		15 825	76	+	3 917	24	
Puolanka — Puolango	63 723	15		9 333	71	+	54 389	44	
Kuolajärvi	30 277	60		13 025	21	+	17 252	39	
Kemijärvi — Kemiträsk	73 785	—		37 870	98	+	35 914	02	
Kärsämäki	45 058	78		15 179	18	+	29 879	60	
Alavieska	330 557	50		70 496	08	+	260 061	42	
Ristijärvi	48 170	—		11 199	62	+	36 970	38	
Rautio	140 470	57		93 692	62	+	46 777	95	
Hyrnsalmi	32 837	—		6 601	77	+	26 235	23	
Taivalkoski	18 217	09		9 859	76	+	8 357	33	
Pyhäjoki	101 117	17		51 332	72	+	49 784	45	
Kuhmoniemi	55 969	—		34 105	38	+	21 863	62	
Kolari	473	—		780	02	—	307	02	
Reisjärvi	39 487	57		27 097	60	+	12 389	97	
Oulunsalo — Uleåsalö	16 443	60		4 144	90	+	12 298	70	
Temmes	42 661	35		4 547	18	+	38 114	17	
Merijärvi	29 253	76		3 256	97	+	20 996	79	
Saloinen	60 830	59		27 974	78	+	32 855	81	
Pyhäntä *)	—	—		—	—	—	—	—	
Revonlahti — Revonlaks	37 020	20		18 510	18	+	18 510	02	
Pattijoki	65 652	50		24 141	69	+	41 510	81	
Piippola	27 470	—		7 470	97	+	19 999	03	
Kempele	39 050	—		6 612	88	+	32 437	12	
Karunki	150 312	56		12 020	86	+	138 291	70	
58 Maaseutu — Landsbygden	5 154 805	15		1 986 804	37	+	3 168 000	78	
64 Onlun l. — Uleåborgs län	7 109 088	12		3 649 544	92	+	3 459 543	20	

*) Tietoja puuttuu — Uppgifter saknas.

SUOMEN VIRALLINEN TILASTO.

VII.

D.

PANKKI-TILASTO.

SUOMEN PANKKI, YKSITYISPANKIT, HYPOTEEKKILAITOKSET,
POSTISÄÄSTÖPANKKI JA SÄÄSTÖPANKIT.

SYYSKUU 1918.

JULKAISSUT SUOMEN SENAATIN VALTIOVARAINTOIMITUSKUNTA.



HELSINKI 1919.
VALTIONEUVOSTON KIRJAPAINO.

tila 14 p. syyskuuta 1918.

4	5	6
Velkoja.		
<i>Omia rahastoja ja voittovaroja:</i>		
Kantarahasto	4,715,219	10
Vararahasto	—	—
Käyttämättömiä voittovaroja	11,294,774	76
		1) 16,009,993 86
<i>Vaadittaessa maksettavia sitoumuksia:</i>		
Liikkeessä olevia seteleitä	1,007,474,271	—
• • postilähetyksvekseleitä	7,373,351	12
• • maksunosot. Pietarin konttoriin	54,352	17
Varoja pano- ja otto-tilillä:		
valtiovaraston (velkaa)..... 34,912,456: 84		
muiden	171,796,085: 05	71
Konttokurantteja ulkomaalla	11,002,646	51
Valtiolainain vuotuismaksuja varten saatua	871,750	—
Erinäisiä tilejä	1,660,129	76
Perittäviksi jätetyistä vekseleistä saatua	227,949	02
		2) 1,165,548,078 32
<i>Setelinanto-oikeus:</i>		
Setelinannon vakuutena		
olevaa arvoainetta.... 1,072,661,424: 26		
Sen lisäksi on pankki		
oikeutettu antamaan		
seteleitä..... 200,000,000: —	1,272,661,424: 26	
Poistetaan vaadittaessa		
maksettavat sitoumuk-		
set	1,165,548,078: 32	
ja myönnettyistä kas-		
sakreditiiveistä nosta-		
matta oleva määrä.... 3,189,568: 27	1,168,737,646: 59	
Käyttämättä oleva sete-		
linanto-oikeus	Smk 3) 103,923,777: 67	
	Velkoja kalkkiaan Smk	1,181,558,072 18

Elokuun 15 p:nä Syyskuun 15 p:nä
1918. 1917.

1) Vastaava luku oli	14,716,122: 37	112,040,337: 81
2) • • • 	1,148,625,756: 82	1,013,647,352: 91
3) • • • 	109,007,615: 37	40,809,341: 08

Taulu 1 b) Suomen pankin

1	2	3	
Varoja.			
<i>Setelinannon vakuutena olevaa arvoainetta:</i>			
Metallikassa:			
rahaksi lyötyä kultaa: Suomen	28,552,140	—	
» » » Venäjän ja ulkomaan	13,595,028	44	
rahaksi lyömätöntä kultaa	515,766	87	
kultaa rahapajassa	—	—	¹⁾ 42,662,935 31
Suomen hopearahaa	828,200	75	
Pankkiseteleitä ja korkolippuja ulkomaan rahassa	144,525	65	
Obligatsioneja ulkomaan rahassa	434,372,247	05	
Konttokurantteja ulkomaalla	438,712,536	85	
Valtiovaraston sitoumuksia	160,881,819	63	
Salkussa olevia vekseleitä ulkomaan rahassa	711,265	86	²⁾ 1,035,600,095 79
(Yhteensä Smk 1,078,263,031: 10).			
<i>Muita varoja:</i>			
Salkussa olevia vekseleitä Suomen rahassa	50,281,664	61	
Hypoteekkilainoja	9,124,619	51	
Kassakreditiiveja	6,011,244	79	³⁾ 65,417,528 91
Rahaksi lyömätöntä hopeaa	23,822	96	
Hopeaa rahapajassa	—	—	
Kuparirahaa	76,737	37	
Obligatsioneja Suomen rahassa	6,136,785	—	
» Saksassa	10,391,241	99	
Kirjeenvaihtajia Saksassa ja Itävallassa	22,450,712	04	
Vekseleitä ulkomaan rahassa, protestattuja	—	—	
» Suomen rahassa, protestattuja	—	—	
Pankkiinteistöjä	3,466,356	41	
Irtaimistoa	100	—	
Erinäisiä tilejä	75,310	72	⁴⁾ 42,621,066 49
Varoja kaikkiaan Smk			1,186,301,626 50

Elokuun 31 p:nä Syyskuun 29 p:nä
1918. 1917.

¹⁾ Vastaava luku oli	42,663,009: 48	42,644,980: 79
²⁾ » » »	1,032,399,480: 69	940,444,646: 21
³⁾ » » »	60,444,686: 12	97,521,901: 92
⁴⁾ » » »	42,663,337: 78	42,737,404: 67

tila 30 p. syyskuuta 1918.

4	5	6
Velkoja.		
<i>Omia rahastoja ja voittovaroja:</i>		
Kantarahasto	4,715,219	10
Vararahasto	—	—
Käyttämättömiä voittovaroja.....	12,017,764	61
		¹⁾ 16,732,983 71
<i>Vaadittaessa maksettavia sitoumuksia:</i>		
Liikkeessä olevia seteleitä.....	1,033,346,136	—
» » postilähetysvekseleitä	7,481,610	91
» » maksunosot. Pietarin konttoriin	54,352	17
Varoja pano- ja otto-tilillä:		
valtiovaraston (velkaa)	50,171,826: 67	
muiden.....	156,185,979: 65	98
Konttokurantteja ulkomaalla.....	18,136,825	27
Valtiollainain vuotuismaksuja varten saatua.....	871,750	—
Erinäisiä tilejä.....	3,482,206	41
Perittäviksi jätetyistä vekseleistä saatua	281,609	05
		²⁾ 1,169,568,642 79
<i>Setelinanto-oikeus:</i>		
Setelinannon vakuutena		
olevaa arvoainetta....	1,078,263,031: 10	
Sen lisäksi on pankki		
oikeutettu antamaan		
seteleitä.....	200,000,000: —	1,278,263,031: 10
Poistetaan vaadittaessa		
maksettavat sitoumuk-		
set	1,169,568,642: 79	
ja myönnettyistä kas-		
sakreditiiveistä nosta-		
matta oleva määrä....	4,075,555: 21	1,173,644,198: —
Käyttämättä oleva sete-		
linanto-oikeus.....	Smk ³⁾ 104,618,833: 10	
Velkoja kalkklaan Smk		1,186,301,626 50

Elokuun 31 p:nä Syyskuun 29 p:nä

1918.

1917.

¹⁾ Vastaava luku oli	15,673,090: 98	112,375,252: 36
²⁾ » » » »	1,162,497,423: 09	1,010,973,681: 23
³⁾ » » » »	109,130,684: 87	40,766,627: 90

Taulu 2. Yksityispankkien Debet-

1		2		3		4		5	
Pankin nimi.		Suomen rahaa				Venäjän rahaa.			
		Kultarahaa.		Muuta metalli- rahaa ja sete- leitä.		Kultarahaa.		Muuta metalli- rahaa ja sete- leitä.	
								K a s -	
1	Kansallis-Osake-Pankki	94,720	—	14,271,270	49	—	—	—	—
2	Suomen Yhdyspankki	215,030	—	6,418,635	49	2,595	25	41,702	16
3	Pohjoismaiden Osakepankki kauppaa ja teollisuutta varten	143,810	—	11,827,139	15	—	—	—	—
4	Waasan Osake Pankki	28,620	—	2,978,654	20	—	—	—	—
5	Privatbanken i Helsingfors, Aktie- bolag	21,860	—	4,322,291	20	—	—	—	—
6	Turun Osakepankki	13,540	—	1,208,566	88	—	—	—	—
7	Uudenmaan Osakepankki	470	—	7,676,066	72	—	—	738	44
8	Suomen Kauppapankki, Osakeyhtiö..	40	—	1,380,616	47	—	—	—	—
9	Landtmannabanken, Aktiebolag	3,350	—	3,269,085	21	—	—	—	—
10	Helsingin Osakepankki	—	—	1,060,357	39	—	—	—	—
11	Tampereen Osake-Pankki	12,220	—	2,200,313	62	—	—	—	—
12	Länsi-Suomen Osake-Pankki	8,410	—	1,300,420	59	—	—	—	—
13	Savo-Karjalan Osake-Pankki	—	—	452,857	06	—	—	9,525	94
14	Luotto-Pankki, Osakeyhtiö	—	—	2,497,214	63	—	—	270	20
15	Liikepankki, Osakeyhtiö	—	—	110,834	31	—	—	—	—
16	Suomen Maatalous-Osake-Pankki ...	—	—	1,137,726	50	—	—	—	—
17	Pohjolan Osake-Pankki	—	—	654,180	33	—	—	—	—
18	Suomen Käsityöläis-Osakepankki....	—	—	160,149	39	—	—	7	06
19	Etelä Suomen Pankki Osakeyhtiö. ...	—	—	290,979	37	—	—	234,240	57
20	Säästöpankkien Keskus-Osake-Pankki	—	—	50,167	21	—	—	—	—
21	Yhteensä Smk	545,070	—	63,267,526	21	2,595	25	286,484	37
22	Elokuu 1918	545,620	—	62,576,915	61	2,648	60	674,982	69
23	Syyskuu 1917	624,850	—	67,501,520	27	47,732	—	3,360,011	19

tila syyskuun lopussa 1918.

puoli.

6		7		8		9		10		11		12		
Kultarahaa.		Muuta metalli- rahaa ja sete- leitä.		Pano- ja otto- tilillä Suomen Pankissa, juoksevilla tilillä muissa pankeissa.		Suomen Pan- kin.		Yksityispank- kien.		Sekalaista.		Yhteensä.		
—	—	—	—	3,779,300	—	1,850	—	7,283,692	25	299,059	79	25,729,892	53	1
—	—	—	—	51,147,408	68	510,625	—	8,922,693	80	165,020	70	67,423,711	08	2
555	25	45,674	69	24,353,731	12	13,106	50	9,198,192	66	235,789	94	45,817,999	31	3
—	—	—	—	4,461,121	29	2,179	90	4,187,722	55	332,921	08	11,991,219	02	4
—	—	—	—	8,131,147	86	—	—	2,065,994	19	—	—	14,544,293	25	5
2,387	—	118,288	88	1,829,027	88	—	—	3,063,436	48	—	—	6,285,247	12	6
24	69	1,082	28	329,924	—	—	—	—	—	—	—	8,008,306	13	7
290	—	51,766	74	6,526,261	13	—	—	98,658	97	64	13	8,057,697	44	8
—	—	54,742	57	829,500	—	—	—	495,184	23	—	—	4,651,862	01	9
—	—	11,328	39	—	—	—	—	2,931,267	09	—	—	4,002,952	87	10
72	30	4,604	97	876,600	—	409,395	—	1,250,064	47	—	—	4,753,770	36	11
205	—	3	58	1,223,458	97	2,664	—	664,132	04	125,500	64	3,324,794	82	12
—	—	—	—	300,000	—	—	—	64,494	80	52	50	826,930	30	13
—	—	15,188	50	—	—	—	—	—	—	—	—	2,512,673	33	14
17,970	20	—	—	558,000	—	—	—	13,417	40	—	—	700,221	91	15
—	—	—	—	8,000	—	135,050	—	62,667	60	504	—	1,343,948	10	16
—	—	—	—	1,579,111	79	—	—	—	—	—	—	2,233,292	12	17
—	—	5,090	25	—	—	—	—	123,771	12	113,982	67	403,000	49	18
—	—	369,078	21	—	—	—	—	—	—	—	—	894,298	15	19
—	—	—	—	24,912	80	—	—	887,047	20	—	—	962,127	21	20
21,504	44	676,849	06	105,957,505	52	1,075,370	40	41,312,436	85	1,272,895	45	214,418,237	55	21
4,682	39	595,643	04	160,417,200	20	544,833	43	17,592,406	92	1,088,260	07	244,043,192	95	22
26,093	40	1,580,845	22	268,819,368	48	802,282	45	10,629,096	54	307,025	06	353,698,824	61	23

Taulu 2. (Jatk.). Yksityispankkien

Debet-

	18		14		15		16	
Pankin nimi.	Ulkomaisia kirjeenvaihtajia.		Ulkomaisia vekseleitä.		Kotimaisia vekseleitä.		Lainoja.	
1 Kansallis-Osake-Pankki	16,099,888	71	429,620	37	152,738,358	66	181,614,206	28
2 Suomen Yhdyspankki	20,887,088	59	210,117	52	83,183,582	96	232,409,221	40
3 Pohjoismaiden Osakepankki kauppaa ja teollisuutta varten	12,704,396	90	56,003	—	96,659,163	07	190,070,256	57
4 Waasan Osake Pankki	2,185,434	93	140,452	—	26,659,517	69	94,975,553	53
5 Privatbanken i Helsingfors, Aktiebolag	834,592	97	43,595	26	17,980,338	67	74,964,044	98
6 Turun Osakepankki	530,234	76	838,340	92	10,328,567	07	45,668,551	60
7 Uudenmaan Osakepankki.....	381,792	64	40,312	50	7,395,405	26	36,487,834	—
8 Suomen Kauppapankki, Osakeyhtiö..	279,012	31	—	—	14,802,418	26	38,764,910	61
9 Landtmannabanken, Aktiebolag....	1,870,949	53	830,417	94	8,759,102	55	67,895,050	63
10 Helsingin Osakepankki	987,756	09	—	—	4,979,852	69	62,550,354	44
11 Tampereen Osake-Pankki	130,711	17	—	—	15,209,130	65	19,222,024	95
12 Länsi-Suomen Osake-Pankki	60,310	55	722	—	19,140,761	68	32,874,890	—
13 Savo-Karjalan Osake-Pankki	34,329	16	—	—	15,702,265	11	11,987,625	58
14 Luotto-Pankki, Osakeyhtiö	—	—	—	—	5,045,754	40	11,190,443	80
15 Liikepankki, Osakeyhtiö	205,365	01	—	—	3,945,229	45	7,718,700	—
16 Suomen Maatalous-Osake-Pankki ..	—	—	—	—	2,942,139	17	5,892,330	—
17 Pohjolan Osake-Pankki.....	13,243	28	—	—	3,017,225	49	1,461,000	—
18 Suomen Käsityöläis-Osakepankki..	87,521	36	—	—	2,380,995	53	4,419,370	—
19 Etelä Suomen Pankki Osakeyhtiö..	3,886,421	10	—	—	239,150	—	532,450	—
20 Säästöpankkien Keskus-Osake-Pankki	1,495,000	—	—	—	—	—	9,706,566	53
21 Yhteensä Smk	62,673,499	06	2,589,581	51	491,108,958	36	1,130,405,384	90
22 Elokuu 1918	43,646,332	37	1,813,562	09	432,884,284	79	1,026,612,669	95
23 Syyskuu 1917	90,019,359	50	888,116	07	177,614,705	58	692,023,517	83

tila syyskuun lopussa 1918.

puoli.

17		18		19		20		21		22		
Kassakredititveijä.		Kotimaisia kirjeenvaihtajia.		Obligatsioneja.				Osakkeita.		Muiden pankkien talletustodistuksia.		
				Ulkomaan rahassa.		Suomen rahassa.						
104,849,001	86	221,095,161	51	47,225,453	74	43,919,855	—	6,681,788	05	1,630,200	35	1
41,590,278	44	122,465,316	03	5,821,431	33	67,899,030	27	4,906,085	—	15,693,933	25	2
35,852,033	02	146,776,136	96	25,300,613	01	55,477,646	01	3,973,912	—	2,680,363	59	3
12,707,346	57	42,085,985	26	3,647,353	99	43,820,546	04	600,898	78	657,210	—	4
7,697,684	54	24,071,106	65	16,383,748	11	34,691,198	33	2,935,899	66	1,072,200	—	5
16,058,335	86	44,764,598	80	—	—	7,252,660	—	590,140	—	487,174	83	6
5,735,732	22	32,669,334	32	1,645,715	—	2,535,371	—	449,990	—	132,500	—	7
20,154,900	95	17,099,988	63	443,664	97	4,000,000	—	716,040	—	818,166	84	8
17,504,735	35	7,581,212	75	1,679,165	—	3,830,985	—	83,000	—	716,707	92	9
3,461,630	80	17,892,779	76	—	—	5,496,160	—	1,630,716	15	50,000	—	10
15,085,960	57	13,616,578	47	1,105,650	—	2,825,672	23	316,759	73	333,083	82	11
12,790,048	98	3,972,346	02	363,891	—	6,078,750	—	—	—	825,365	07	12
10,209,289	29	4,540,854	97	—	—	3,396,000	—	1,033	—	387,767	01	13
3,670,515	32	1,350,700	40	—	—	1,200,000	—	1,800	—	—	—	14
2,598,314	52	726,521	67	—	—	588,750	—	36,000	—	—	—	15
3,548,043	04	929,168	60	—	—	489,750	—	—	—	17,281	70	16
1,500,482	95	3,943,897	69	—	—	500,000	—	—	—	9,050	76	17
2,033,720	70	844,364	46	—	—	748,768	—	—	—	222,933	03	18
213,165	—	1,416,789	06	—	—	851,358	30	—	—	68,040	47	19
—	—	1,815,656	—	5,449,743	98	11,516,177	50	—	—	402,000	—	20
317,261,218	98	709,658,498	01	109,066,430	13	297,118,677	68	22,924,062	37	26,153,978	64	21
282,857,370	44	661,709,811	95	109,300,789	03	292,890,048	68	25,632,173	74	22,627,978	45	22
173,924,582	60	328,679,220	81	142,364,684	47	105,818,380	62	21,808,222	88	10,661,419	30	23

Taulu 2. (Jatk.). Yksityispankkien

Debet-

	23		24		25		26		
	Pankin nimi.	Palkkauksia.	Muita kulun- keja.	Korkoja.	Kiintei- Pankkitarkoi- tukseen.				
1	Kansallis-Osake-Pankki	1,688,071	99	818,620	88	9,920,383	15	8,749,416	78
2	Suomen Yhdyspankki	1,456,023	32	369,586	05	11,194,372	74	6,566,500	—
3	Pohjoismaiden Osakepankki kauppaa ja teollisuutta varten	1,608,498	95	623,702	11	8,975,824	28	5,800,000	—
4	Waasan Osake Pankki	574,484	08	313,401	49	2,793,704	72	2,859,648	—
5	Privatbanken i Helsingfors, Aktie- bolag	203,240	--	125,050	75	2,857,413	71	1,000,000	—
6	Turun Osakepankki	257,740	27	100,562	79	2,605,663	08	3,327,257	53
7	Uudenmaan Osakepankki	173,670	01	62,648	04	2,258,357	01	1,000,000	—
8	Suomen Kauppapankki, Osakeyhtiö..	356,972	87	92,132	72	1,593,102	49	2,580,000	—
9	Landtmannabanken, Aktiebolag	303,853	73	137,182	88	1,857,246	86	351,900	—
10	Helsingin Osakepankki	149,227	39	83,597	47	1,381,002	53	1,260,000	—
11	Tampereen Osake-Pankki	197,794	21	78,765	03	1,276,515	88	1,348,275	—
12	Länsi-Suomen Osake-Pankki	147,725	59	76,454	75	1,195,747	17	550,510	37
13	Savo-Karjalan Osake-Pankki	146,759	99	70,110	37	431,322	35	2,180,000	—
14	Luotto-Pankki, Osakeyhtiö	68,595	73	119,816	75	141,177	19	—	—
15	Liikepankki, Osakeyhtiö	47,600	04	25,406	—	124,205	88	—	—
16	Suomen Maatalous-Osake-Pankki ...	79,158	42	56,164	44	140,231	08	31,559	29
17	Pohjolan Osake-Pankki	99,101	83	22,346	44	—	—	—	—
18	Suomen Käsityöläis-Osakepankki ...	56,822	06	50,909	25	42,656	71	—	—
19	Etelä Suomen Pankki Osakeyhtiö ..	16,930	—	26,013	90	—	—	—	—
20	Säästöpankkien Keskus-Osake-Pankki	33,999	80	18,571	34	556,960	62	—	—
21	Yhteensä Smk	7,661,270	28	3,271,043	45	49,345,887	45	37,605,066	97
22	Elokuu 1918	6,657,076	63	2,803,375	27	47,900,097	58	36,773,530	08
23	Syyskuu 1917	5,064,847	54	2,709,043	65	31,968,693	26	30,876,568	60

tila syyskuun lopussa 1918.

puoli.

27		28		29		30		31		32	
mistöjä.		Irtaimistoa.		Erinäisiä tilejä.		Hypoteekki- osasto.		Koko debetpuoli.		Kassakreditivien myönnetty määrä.	
Muuta.											
280,225	86	77,227	72	15,956,170	49	—	—	839,497,993	43	149,199,745	66
—	—	100,020	—	5,346,438	29	6,796,895	43	694,319,631	70	61,126,700	—
—	—	80,000	—	655,868	14	4,256,129	63	637,368,546	55	54,156,900	—
—	—	10,410	—	452,697	30	—	—	246,475,863	40	18,252,900	—
801,013	75	10,000	—	64,273	78	—	—	200,279,694	41	12,281,600	—
5,061	16	56,455	45	10,978,915	20	—	—	150,085,508	44	19,248,450	—
17,400	—	30,000	—	243,089	39	—	—	99,267,457	52	8,455,525	—
—	—	49,439	79	779,056	37	—	—	110,587,504	25	28,344,550	—
—	—	51,662	50	3,947,450	35	—	—	122,052,485	—	24,499,280	42
—	—	1	—	8,421,503	70	—	—	112,347,534	39	5,069,100	—
—	—	68,372	65	1,617,779	82	—	—	77,186,844	54	21,760,354	27
—	—	67,592	10	1,178,868	83	—	—	82,648,778	93	14,741,500	—
—	—	82,972	25	448,096	59	—	—	50,895,355	97	12,984,900	—
—	—	45,568	55	4,650	—	—	—	25,351,695	47	5,650,000	—
—	—	37,119	52	243,832	75	—	—	16,997,266	75	3,633,700	—
—	—	90,460	70	771,955	20	—	—	16,332,189	74	5,076,750	—
—	—	44,486	65	71,571	62	—	—	12,915,698	83	2,108,000	—
—	—	47,512	40	109,380	56	—	—	11,447,954	55	2,835,400	—
—	—	40,250	50	20,289	66	—	—	8,205,156	14	501,000	—
—	—	8,693	55	—	—	—	—	81,965,496	53	—	—
1,103,700	77	998,245	33	51,311,888	04	11,053,025	06	3,545,728,654	54	449,926,305	35
302,687	02	905,517	98	41,657,900	16	10,920,958	94	3,291,939,35	10	398,999,429	78
361,536	23	820,993	31	28,819,783	01	6,293,807	89	2,204,916,307	76	252,342,152	68

**Taulu 2. (Jatk.). Yksityispankkien
Kredit-**

	1	2	3	4
	Pankin nimi.	Osake-pääoma.	Vararahastot.	Osakeantitili.
1	Kansallis-Osake-Pankki	80,000,000 —	49,500,000 —	— —
2	Suomen Yhdyspankki	36,000,000 —	23,000,000 —	7,320,527 32
3	Pohjoismaiden Osakepankki kauppaa ja teollisuutta varten	25,000,000 —	31,000,000 —	24,847,200 —
4	Waasan Osake Pankki	10,000,000 —	10,600,000 —	11,898,298 —
5	Privatbanken i Helsingfors, Aktiebo- lag.....	25,000,000 —	7,700,000 —	— —
6	Turun Osakepankki	10,000,000 —	9,000,000 —	— —
7	Uudenmaan Osakepankki	12,000,000 —	4,575,000 —	784,816 —
8	Suomen Kauppapankki, Osakeyhtiö.....	6,000,000 —	2,375,675 70	— —
9	Landtmannabanken, Aktiebolag	10,000,000 —	2,964,458 85	— —
10	Helsingin Osakepankki	15,000,000 —	8,200,000 —	— —
11	Tampereen Osake-Pankki	7,000,000 —	3,025,000 —	— —
12	Länsi-Suomen Osake-Pankki.....	5,000,000 —	942,000 —	4,345,647 50
13	Savo-Karjalan Osake-Pankki	10,000,000 —	1,100,000 —	— —
14	Luotto-Pankki, Osakeyhtiö	6,000,000 —	— —	— —
15	Liikepankki, Osakeyhtiö	3,000,000 —	35,695 11	1,027,040 —
16	Suomen Maatalous-Osake-Pankki.....	5,000,000 —	— —	— —
17	Pohjolan Osake-Pankki	3,000,000 —	— —	— —
18	Suomen Käsityöläis-Osakepankki.....	2,000,000 —	— —	— —
19	Etelä Suomen Pankki Osakeyhtiö.....	2,000,000 —	— —	— —
20	Säästöpankkien Keskus-Osake-Pankki	2,500,000 —	200,000 —	— —
21	Yhteensä Smk	224,500,000 —	154,217,824 66	50,223,528 82
22	Elokuu 1918	212,500,000 —	143,667,824 66	46,456,522 32
23	Syyskuu 1917	158,452,981 53	115,447,974 94	— —

tila syyskuun lopussa 1918.

puoli.

5		6		7		8		9		10		
Eläkerahasto.		Käyttämättömät voittovaroja.		Talletustili.		Säästö-kassatili.		Juokseva tili.		Posti- ja kassavälejä.		
2,351,585	15	1,422,747	86	445,618,763	19	49,414,522	10	133,883,791	80	35,115,510	07	1
1,255,536	59	1,456,546	51	391,392,112	35	—	—	116,824,509	46	15,075,816	11	2
1,298,951	19	1,572,930	51	336,693,757	68	12,568,888	54	95,107,171	95	21,911,313	26	3
592,831	05	282,900	96	118,628,038	57	19,495,200	64	30,035,794	91	25,408,928	86	4
339,419	29	1,548,109	82	51,943,197	83	44,722,814	86	29,718,463	78	2,221,153	02	5
—	—	803,871	39	68,007,767	29	17,596,300	34	13,084,773	76	2,234,305	90	6
135,000	—	367,174	59	39,862,323	69	14,724,923	19	10,521,432	22	1,305,697	07	7
—	—	205,995	20	54,136,449	51	5,031,745	97	21,316,417	55	2,771,075	81	8
—	—	19,338	88	56,865,908	27	15,132,497	14	16,568,665	92	3,630,338	47	9
50,000	—	143,935	97	45,275,100	10	7,785,082	03	23,913,315	74	766,979	45	10
255,625	—	368,166	69	40,780,154	46	3,388,840	94	8,359,990	75	7,242,170	66	11
—	—	151,927	24	54,813,520	07	711,777	61	8,295,845	53	5,411,779	49	12
—	—	119,948	07	16,784,558	62	759,937	26	14,598,206	09	2,489,650	60	13
—	—	—	—	7,140,495	30	522,424	20	3,498,298	45	658,348	70	14
—	—	—	—	4,082,745	—	3,675,597	78	3,783,607	73	922,775	26	15
—	—	—	—	6,666,416	98	—	—	1,870,667	80	1,148,143	01	16
—	—	—	—	803,880	—	2,813,233	98	2,709,588	33	739,467	22	17
—	—	—	—	1,871,973	71	1,315,968	80	1,890,224	26	464,982	72	18
—	—	—	—	1,730,970	13	35,702	94	1,925,669	41	—	—	19
—	—	16,946	60	23,472,025	04	—	—	81,856	19	584,250	88	20
6,278,948	27	8,480,540	29	1,766,575,157	79	199,690,453	32	537,988,291	68	130,102,686	56	21
6,280,008	27	8,480,024	74	1,640,633,231	01	186,497,802	57	541,763,967	97	111,239,491	06	22
4,610,223	96	6,686,179	01	1,190,504,206	64	123,761,000	64	282,389,466	70	37,996,029	06	23

1) Tästä Smk 20,000,000: — osotuksia.

Taulu 2. (Jatk.). Yksityispankkien

Kredit-

Pankin nimi.	Kirjeenvaihtajia.		Rediskontattuja veksleitä.			
	11	12				
	Ulkomaisia.	Kotimaisia.				
1 Kansallis-Osake-Pankki	14,017,659	79	36,602,188	35	—	—
2 Suomen Yhdyspankki	45,550,137	70	29,908,980	17	—	—
3 Pohjoismaiden Osakepankki kauppaa ja teollisuutta varten	35,693,743	60	25,098,645	57	—	—
4 Waasan Osake Pankki	2,308,218	53	9,797,616	37	—	—
5 Privatbanken i Helsingfors, Aktiebolag ..	22,553,854	33	8,324,166	30	—	—
6 Turun Osakepankki	2,478,437	51	10,124,860	99	—	—
7 Uudenmaan Osakepankki	140,040	97	10,955,541	67	—	—
8 Suomen Kauppapankki, Osakeyhtiö	672,049	74	14,590,270	40	—	—
9 Landtmannabanken, Aktiebolag	19,668	43	10,482,601	89	—	—
10 Helsingin Osakepankki	991,519	75	2,318,090	10	—	—
11 Tampereen Osake-Pankki	301,453	83	3,682,879	59	—	—
12 Länsi-Suomen Osake-Pankki	554	02	446,283	99	—	—
13 Savo-Karjalan Osake-Pankki	—	—	2,274,585	61	—	—
14 Luotto-Pankki, Osakeyhtiö	102,063	13	6,205,547	39	—	—
15 Liikepankki, Osakeyhtiö	—	—	—	—	—	—
16 Suomen Maatalous-Osake-Pankki	—	—	1,231,470	72	—	—
17 Pohjolan Osake-Pankki	—	—	449,554	42	—	—
18 Suomen Käsityöläis-Osakepankki	—	—	26,625	07	—	—
19 Etelä Suomen Pankki Osakeyhtiö	—	—	1,514,038	62	—	—
20 Säästöpankkien Keskus-Osake-Pankki	—	—	643,317	60	—	—
21 Yhteensä Smk	124,829,401	33	174,877,214	82	—	—
22 Elokuu 1918	95,277,006	87	138,914,574	32	—	—
23 Syyskuu 1917	67,020,077	60	119,339,557	61	—	—

tila syyskuun lopussa 1918.

puoli.

14		15		16		17		18		19		20	
Lainoja.				Nostamattomia osinkoja.		Korkoja ja provisioineja.		Erinäisiä tilejä.		Perittäviksi jätetyistä vekseleistä saatua.		Koko kreditpuoli.	
Pankkikiinteistöjä vastaan.		Muita.											
—	—	—	—	56,851	—	20,109,400	39	19,288,238	73	2,116,735	—	839,497,993	43
—	—	—	—	88,740	58	19,447,760	51	5,136,169	30	1,862,795	10	694,319,631	70
—	—	—	—	170,346	90	18,600,776	39	5,883,350	75	1,921,475	21	637,368,546	55
—	—	—	—	2,056	75	6,905,061	79	136,014	93	384,902	04	246,475,863	40
—	—	—	—	13,531	40	5,994,181	59	113,322	17	87,480	02	200,279,694	41
—	—	—	—	10,210	—	3,248,208	79	13,496,770	47	—	—	150,085,506	44
—	—	—	—	15,877	05	3,648,833	36	172,455	42	58,342	29	99,267,457	52
—	—	—	—	32,933	05	3,359,621	40	95,269	92	—	—	110,587,504	25
—	—	—	—	37,933	98	2,914,160	95	3,100,325	45	316,641	77	122,052,485	—
171,296	50	3,000,000	—	7,963	60	2,826,547	37	1,897,703	78	—	—	112,347,534	39
—	—	—	—	5,556	30	2,593,246	15	123,796	29	64,963	88	77,186,844	54
—	—	—	—	43,470	89	2,292,875	30	165,171	03	27,926	26	82,648,778	93
134,040	53	—	—	—	—	1,090,979	86	1,043,499	33	—	—	50,395,355	97
—	—	—	—	—	—	717,155	50	507,362	80	—	—	25,351,695	47
—	—	—	—	—	—	394,301	51	69,201	92	6,302	44	16,997,266	75
—	—	—	—	—	—	415,135	87	355	36	—	—	16,332,189	74
—	—	—	—	—	—	232,857	45	2,131,447	58	30,669	80	12,915,698	83
—	—	500,000	—	—	—	246,641	03	3,131,038	96	500	—	11,447,954	55
—	—	—	—	—	—	20,017	27	978,757	77	—	—	8,205,156	14
—	—	2,438,129	17	18,622	09	881,471	84	1,128,877	12	—	—	31,965,496	53
305,337	03	5,938,129	17	504,143	59	95,939,234	32	58,599,029	08	6,878,733	81	3,545,728,654	54
375,423	02	8,394,218	10	653,744	14	84,154,598	47	57,289,479	02	4,361,441	56	3,291,939,358	10
571,531	93	3,000,000	—	299,301	94	56,627,700	82	34,863,692	35	3,346,363	03	2,204,916,307	76

¹⁾ Tästä Smk 6,895,274: 21 Hypoteekkosaston tilillä.

²⁾ * * 1,000,000: — Rakennusrahaston varoja.

Taulu 3. Yksityispankkien protestatut vekselit sekä lainhausta

1 Pankin nimi.	2-9 Protestattuja vekseleitä.											
	3-5 Kotimaisia.					6-9 Ulkomaisia.						
	Kuukauden kuluessa protestattu.		Kuukauden lopussa jällellä maksamatta.		Kuukauden kuluessa protestattu.		Kuukauden lopussa jällellä maksamattu.					
	Kpl.	Smf.	Kpl.	Smf.	Kpl.	Smf.	Kpl.	Smf.	Kpl.	Smf.		
Kansallis-Osake-Pankki	45	236,008	—	126	533,314	41	—	—	—	3	118,054	85
Suomen Yhdyspankki	13	65,861	—	31	45,240	23	—	—	—	—	—	—
Pohjoismaiden Osakepankki kauppaa ja teollisuutta varten	6	5,962	—	48	44,607	85	—	—	—	—	—	—
Waasan Osake Pankki	1	350	—	21	11,235	—	—	—	—	—	—	—
Privatbanken i Helsingfors, Aktiebolag	—	—	—	7	2,800	—	—	—	—	—	—	—
Turun Osakepankki	—	—	—	10	49,096	71	—	—	—	—	—	—
Uudenmaan Osakepankki	3	1,350	—	27	11,235	—	—	—	—	—	—	—
Suomen Kauppapankki, Osake- yhtiö	2	1,100	—	7	3,700	—	—	—	—	—	—	—
Landtmannabanken, Aktiebolag Helsingin Osakepankki	4	6,850	—	11	10,800	—	—	—	—	—	—	—
Tampereen Osake-Pankki	10	5,810	—	70	29,990	—	—	—	—	—	—	—
Länsi-Suomen Osake-Pankki ..	—	—	—	21	22,192	42	—	—	—	—	—	—
Savo-Karjalan Osake-Pankki ..	6	18,000	—	3	12,200	—	—	—	—	—	—	—
Luotto-Pankki, Osakeyhtiö	4	5,200	—	3	4,650	—	—	—	—	—	—	—
Liikepankki, Osakeyhtiö.....	—	—	—	4	104,335	—	—	—	—	—	—	—
Suom. Maatalous-Osake-Pankki	—	—	—	10	2,400	—	—	—	—	—	—	—
Pohjolan Osake-Pankki	1	27,000	—	—	—	—	—	—	—	—	—	—
Suom. Käsityöläis-Osakepankki	—	—	—	16	10,250	—	—	—	—	—	—	—
Etelä Suomen Pankki Osakeyht.	—	—	—	—	—	—	—	—	—	—	—	—
Säästöpankkien Keskus-Osake- Pankki	—	—	—	—	—	—	—	—	—	—	—	—
Yhteensä	95	373,491	—	415	898,046	62	—	—	—	3	118,054	85
Elokuu 1918	126	285,412	53	423	917,396	01	—	—	—	3	118,054	85
Syyskuu 1917	36	43,609	30	154	108,947	49	—	—	—	—	—	—

ja konkurssista riippuvat saatavat syyskuulla vuonna 1918.

Pankin nimi.	10	11	12	13	14	15	16	17			
	Lainhausta ja konkurssista riippuvia.										
	Vekseleitä.				Muita saatavia.						
	Kuukauden kuluessa toimenpiteen alaisiksi joutuneita.		Kuukauden lopussa selvittämättä olevia.		Kuukauden kuluessa toimenpiteen alaisiksi joutuneita.		Kuukauden lopussa selvittämättä olevia.				
Kpl.	Smf.	Kpl.	Smf.	Kpl.	Smf.	Kpl.	Smf.				
Kansallis-Osake-Pankki	5	4,410	68	49	68,114	70	1	15,000	11	93,470	84
Suomen Yhdyspankki	2	625	—	24	11,409	23	—	—	—	—	—
Pohjoismaiden Osakepankki kauppaa ja teollisuutta varten	4	1,100	—	46	39,745	85	—	—	2	20,725	79
Waasan Osake Pankki	—	—	—	14	3,935	—	—	—	1	152,871	40
Privatbanken i Helsingfors, Aktiebolag	—	—	—	7	2,800	—	—	—	—	—	—
Turun Osakepankki	—	—	—	10	49,096	71	—	—	—	—	—
Uudenmaan Osakepankki	3	1,500	—	27	11,235	—	—	—	—	—	—
Suomen Kauppapankki, Osake- yhtiö	—	—	—	2	500	—	—	—	—	—	—
Landtmannabanken, Aktiebolag	—	—	—	—	—	—	—	—	—	—	—
Helsingin Osakepankki	—	—	—	2	2,600	—	—	—	—	—	—
Tampereen Osake-Pankki	—	—	—	57	28,765	—	—	—	—	—	—
Länsi-Suomen Osake-Pankki ..	—	—	—	21	22,192	42	—	—	—	—	—
Savo-Karjalan Osake-Pankki ..	—	—	—	—	—	—	—	—	—	—	—
Luotto-Pankki, Osakeyhtiö ..	—	—	—	—	—	—	—	—	—	—	—
Liikepankki, Osakeyhtiö	—	—	—	2	103,185	—	—	—	—	—	—
Suom. Maatalous-Osake-Pankki	—	—	—	10	2,400	—	—	—	—	—	—
Pohjolan Osake-Pankki	—	—	—	—	—	—	—	—	—	—	—
Suom. Käsityöläis-Osakepankki	—	—	—	16	10,250	—	—	—	—	—	—
Etelä Suomen Pankki Osakeyht.	—	—	—	—	—	—	—	—	—	—	—
Säästöpankkien Keskus-Osake- Pankki	—	—	—	—	—	—	—	—	—	—	—
Yhteensä	14	7,635	68	287	356,228	91	1	15,000	14	267,068	93
Elokuu 1918	61	97,766	64	304	427,947	97	1	15,000	15	294,725	19
Syyskuu 1917	11	4,575	—	135	116,165	99	1	7,000	17	163,526	27

Taulu 4. Hypoteekkilaitosten tila syyskuun lopussa 1918.
Debet puoli.

1 Laitoksen nimi.	2 Kassa.	3 Ulkomaisia kirjeenvah- tajia.	4 Lainoja.	5 Kotimaisia kirjeenvah- tajia.	6 Obligatio- neja.	7 Osakkeita.	8 Pankkitalle- tuksia.	9 Korkolippuja.
Suomen Hypoteekkiyhdistys ¹⁾	—	—	—	—	—	—	—	—
Osakeyhtiö Suomen Kaupun- kien Hypoteekkiassa.....	16,653 13	2,116,884 62	85,458,484 04	1,883,791 13	4,628,000 —	10,000 —	1,580,000 —	—
Suomen Kiinteistöpankki, Osa- keyhtiö	65,312 95	104,126 88	68,942,001 45	1,253,541 28	—	5,000 —	—	—
Osakeyhtiö Maakiinteistö- pankki	—	—	7,454,498 55	2,997,102 87	21,000 —	—	800,000 —	—
Suomen kaupunki- ja maalais- kuntien keskuslainakassa, Osakeyhtiö	4,641 79	—	9,169,982 06	—	—	—	19,000 —	—
Brändö-Hertonäs Fasiighets- bank, Aktiebolag	—	—	1,928,040 —	147,890 02	—	—	—	—
Suomen Yhdyspankki, Hypo- teekkiostasto	—	791,507 42	29,762,049 05	—	4,795,277 78	—	—	—
Pohjoismaiden Osakepankki kauppaa ja teollisuutta var- ten, Hypoteekkiostasto	—	—	21,596,085 44	—	—	—	—	—
Kansallis-Osake-Pankki, Hypo- teekkiostasto	—	—	21,651,458 71	—	—	—	—	—
Yhteensä Smk	86,607 87	3,012,518 87	240,960,549 30	6,288,324 80	9,442,277 78	15,000 —	2,349,000 —	—
Elokuu 1918.....	84,750 48	3,016,785 81	236,986,864 37	1,831,759 93	9,442,277 78	15,000 —	2,349,000 —	—
Syyskuu 1917.....	60,787 22	1,474,657 94	210,291,205 96	8,796,172 87	8,259,000 —	15,000 —	8,476,322 29	—

¹⁾ Ilmoitus Suomen Hypoteekkiyhdistyksen tilasta annetaan ainoastaan puolivuosittein.

Taulu 4. (Jatk.) Hypoteekkilaitosten tila syyskuun lopussa 1918.

Debet puoli.

Laitoksen nimi.	10	11	12	13	14	15	16	17	18
	Palkkauksia.	Muita kulun- keja.	Korkoja obligationsi- lainoista.	Korkoja muista lai- noista.	Obligationsi- lainain kus- tanuksia.	Kiinteistöjä.	Irtaimistoa.	Erinäisiä tiliä.	Yhteensä.
Suomen Hypoteekkiyhdistys ¹⁾	—	—	—	—	—	—	—	—	—
Osakeyhtiö Suomen Kaupun- kien Hypoteekkiassa.....	67,290 98	25,806 73	1,800,138 75	—	1,074,151 46	—	5,000 —	3,502,183 85	102,116,334 69
Suomen Kiinteistöpankki, Osa- keyhtiö	34,535 —	12,643 39	884,971 04	—	322,243 02	250,000 —	1,000 —	442,502 49	67,267,877 45
Osakeyhtiö Maakiinteistö- pankki	4,750 03	19,856 85	289,117 92	—	111,552 94	—	—	1,200 —	11,699,058 16
Suomen kaupunki- ja maalais- kuntien keskuslainakassa, Osakeyhtiö	7,994 98	5,948 45	184,420 55	—	—	—	500 —	126,041 62	9,518,524 45
Brändö-Hertonäs Fastighets- bank, Aktiebolag	2,250 —	4,639 35	—	—	—	—	—	—	2,060,819 37
Suomen Yhdyspankki, Hypo- teekkiostasto	—	4,123 26	—	—	645,331 63	—	—	572,367 44	36,570,656 58
Pohjoismaiden Osakepankki kauppaa ja teollisuutta var- ten, Hypoteekkiostasto	—	—	—	—	—	—	—	1,295,541 47	22,891,626 91
Kansallis-Osake-Pankki, Hypo- teekkiostasto	—	27,410 79	293,507 14	—	—	—	—	6,895,274 21	28,867,650 85
Yhteensä Smk	116,820 99	100,423 32	3,402,155 40	—	2,153,259 05	250,000 —	6,500 —	12,385,111 08	281,012,548 46
Elokuun 1918.....	104,227 65	91,928 02	2,770,341 26	—	2,151,459 05	250,000 —	6,500 —	14,539,163 61	273,589,857 96
Syyskuu 1917	81,282 84	125,944 97	3,391,799 99	2,768 29	2,527,027 46	250,000 —	7,305 —	14,161,615 01	252,920,719 84

¹⁾ Ilmoitus Suomen Hypoteekkiyhdistyksen tilasta annetaan ainoastaan puolivuosittein.

Taulu 4. (Jatk.) Hypoteekkilaitosten tila syyskuun lopussa 1918.
Kredit puoli.

1 Laitoksen nimi.	2 Osakepääoma.	3 Vararahastot.	4 Eläkerahasto.	5 Käyttämättömiä voittovaroja.	6 Liikkeessä olevia obligatsioneja.	7 Lainoja.
Suomen Hypoteekkiyhdistys ¹⁾	—	—	—	—	—	—
Osakeyhtiö Suomen Kaupunkien Hypoteekki-kassa	7,000,000	1,785,864	34,440	492,262	79,855,500	2,475,320
Suomen Kiinteistöpankki, Osakeyhtiö	7,500,000	3,104,415	—	138,994	44,967,000	—
Osakeyhtiö Maakiinteistöpankki	2,000,000	18,140	—	—	5,960,000	—
Suomen kaupunki- ja maalaiskuntien keskuslainakassa, Osakeyhtiö	1,330,000	106,824	—	61,675	7,692,500	—
Brändö-Hertonäs Fastighetsbank, Aktiebolag	2,000,000	4,765	—	2,866	—	—
Suomen Yhdyspankki, Hypoteekki-osasto	—	302,372	—	—	28,160,557	—
Pohjoismaiden Osakepankki kauppa- ja teollisuutta varten, Hypoteekki-osasto	—	—	—	—	17,700,500	—
Kansallis-Osake-Pankki, Hypoteekki-osasto	—	—	—	—	28,473,400	—
Yhteensä Smt	19,830,000	5,322,362	34,440	695,816	212,609,457	2,475,320
Elokuun 1918	19,830,000	5,317,617	34,440	692,931	212,482,457	2,362,735
Syyskuu 1917	15,330,000	3,513,593	29,752	559,101	197,190,969	2,486,900

¹⁾ Ilmoitus Suomen Hypoteekkiyhdistyksen tilasta annetaan ainoastaan puolivuosittein.

Taulu 4. (Jatk.). Hypoteekkilaitosten tila syyskuun lopussa 1918.

Kredit puoli.

Laitoksen nimi.	8 Talletuksia.	9 Nostamattomia osinkoja.	10 Vuotismaksuja.	11 Erinzaisia tilejä.	12 Pankin tili.	13 Yhteensä.
Suomen Hypoteekkiyhdistys ¹⁾	—	—	—	—	—	—
Osakeyhtiö Suomen Kaupunkien Hypoteekikassa	—	280	3,402,119 29	7,070,547 13	—	102,116,334 69
Suomen Kiinteistöpankki, Osakeyhtiö	6,698,708 45	8,495	2,292,205 97	2,558,058 53	—	67,267,877 45
Osakeyhtiö Maakiinteistöpankki	—	456	—	3,720,461 86	—	11,699,058 16
Suomen kaupunki- ja maalaiskuntien keskuslaina- kassa, Osakeyhtiö	—	12,825	—	314,700 24	—	9,518,524 45
Brändö-Hertons Fastighetsbank, Aktiebolag....	—	40,000	—	33,167 16	—	2,080,819 37
Suomen Yhdyspankki, Hypoteekkiostasto	—	—	—	1,310,881 48	6,796,895 48	36,570,656 58
Pohjoismaiden Osakepankki kauppa ja teollii- suutta varten, Hypoteekkiostasto	—	—	—	934,997 28	4,256,139 63	22,891,626 91
Kansallis-Osake-Pankki, Hypoteekkiostasto	—	—	—	394,250 85	—	28,867,650 85
Yhteensä Smk	6,698,708 45	62,050	5,694,325 26	16,337,014 53	11,053,925 06	281,012,548 46
Elokuu 1918	5,906,796 92	25,979 25	3,425,342 88	12,590,597 97	10,920,956 94	273,589,857 96
Syyskuu 1917	6,781,865 60	4,118 50	5,298,611 14	15,482,005 50	6,293,807 89	252,920,719 84

¹⁾ Ilmoitus Suomen Hypoteekkiyhdistyksen tilasta annetaan ainoastaan puolivuositain.

Taulu 5. Postisäästöpankin liike syyskuulla vuonna 1918.

1	2		3		4		5		6		7		8		9	
	Säätökirjoja.		Kuoletettuja.		Luku.		Säästöpannoja.		Luku.		Säästötuloja.		Lisäys (+) tai vähennys (-)		Pääomaa.	
	Uusia avattuja.															
1918 syyskuulla:																
Kaupungeissa	311		349		1,675		369,581		1,357		346,570		318		+ 23,010	67
Maaseudulla	541		644		2,667		649,316		1,628		530,436		+ 1,039		+ 118,879	21
	852		993		4,342		1,018,897		2,985		877,007		+ 1,357		+ 141,889	88
Koko maassa																
1918 tammi-syyskuulla	7,372		6,487		37,918		7,443,937		25,700		6,037,136		+ 12,218		+ 1,346,690	95
1917 syyskuulla	1,423		809		6,550		918,908		3,057		607,473		+ 3,493		+ 311,434	60
1917 tammi-syyskuulla	18,267		6,627		84,996		10,765,637		22,757		3,881,771		+ 62,239		+ 6,883,865	94
Pankin toiminnan alusta vuonna 1887 syyskuun loppuun 1918	391,783		291,850		1,592,785		1,95,752,015		13		70,177,395		+ 1,021,589		+ 25,574,619	89

1) Tähän yhteenlaskettu kasvaneet nostamattomat korot vuosilta 1887—1917.

SÄÄSTÖPANKKIEN TILA

SYYSKUUN LOPUSSA 1918

JA

SÄÄSTÖNPANOT JA SÄÄSTÖSTÄÖTOT SÄÄSTÖPANKEISSA
VUODEN 1918 KOLMANNELLA NELJÄNNEKSELLÄ.



Taulu 6. Säästöpankkien tila
Tab. 6. Sparbankernas ställning

D e-

1	2			3			4			5			6		
	Kassa.			Lainoja. Lån.			Obligat- sioneja. Obligationer.			Pankkien talletustodis- tuksia. Bankers de- positionsbevis.			Muita arvo- papereita. Ofriga värde- papper.		
	<i>Smc.</i>	<i>Smc.</i>	<i>74.</i>	<i>Smc.</i>	<i>Smc.</i>	<i>74.</i>	<i>Smc.</i>	<i>Smc.</i>	<i>74.</i>	<i>Smc.</i>	<i>Smc.</i>	<i>74.</i>	<i>Smc.</i>	<i>Smc.</i>	<i>74.</i>
Kaupungit — Städer ...	8,411,928		21	202,998,943		30	64,822,629		70	26,876,492		29	1,001,108		73
Maaseutu — Landsbygd	5,889,860		52	296,888,664		30	48,675,608		76	77,096,286		93	3,395,712		47
Koko maassa — Städer och landsbygd tillsam- mans.....	14,301,788		73	499,887,607		60	113,498,238		46	103,972,779		22	4,396,821		20

K r e-

1	2			3			4		
	Säästöpanijain saamiset. Insäktarnes till- godohavanden.			Kantarahasto. Grundfond.			Vararahasto. Reservfond.		
	<i>Smc.</i>	<i>Smc.</i>	<i>74.</i>	<i>Smc.</i>	<i>Smc.</i>	<i>74.</i>	<i>Smc.</i>	<i>Smc.</i>	<i>74.</i>
Kaupungit — Städer		275,980,565	67		3,578,383	82		20,290,237	93
Maaseutu — Landsbygd		410,905,991	93		1,438,123	87		13,415,018	71
Koko maassa — Städer och lands- bygd tillsammans		686,886,557	60		5,016,457	69		33,705,256	64

Syyskuun lopussa 1918.

vid September månads utgång år 1918.

b e f.

7			8			9			10			11			12			13		
Kiinteistöjä. Fastigheter.			Kulunkeja. Omkostnader.						Korkoja. Räntor.			Maksettu yleis- hyödyllisiin ja hyväntekeväi- siin tarkotuk- siin. Utbetaldt till allmännyttiga och välgörande ändamål.			Muita tiliin- pantuja varoja. Öfriga bokför- da tillgångar.			Yhteensä. Summa.		
Smf.	Fmf.	pt.	Smf.	Fmf.	pt.	Smf.	Fmf.	pt.	Smf.	Fmf.	pt.	Smf.	Fmf.	pt.	Smf.	Fmf.	pt.	Smf.	Fmf.	pt.
5,116,558	40		617,595	—		222,712	47		—	—		242,500	—		881,631	93		311,192,100	03	
1,234,908	27		322,287	70		901,986	13		—	—		17,400	—		842,183	03		435,264,898	11	
6,351,466	67		939,882	70		1,124,698	60		—	—		259,900	—		1,723,814	96		746,456,998	14	

d i t.

5			6			7			8			9		
Lainoja. Lån.			Erikseen hoi- dettuja rahoja. Särskildt förval- tade medel.			Korkoja. Räntor.			Sekalaista. Diverse.			Yhteensä. Summa.		
Smf.	Fmf.	pt.	Smf.	Fmf.	pt.	Smf.	Fmf.	pt.	Smf.	Fmf.	pt.	Smf.	Fmf.	pt.
1,878,377	33		405,686	72		7,888,354	30		1,220,544	26		311,192,100	03	
1,185,332	24		2,549	12		8,008,382	14		309,500	10		435,264,898	11	
3,063,709	57		408,235	84		15,896,736	44		1,530,044	36		746,456,998	14	

**Taulu 7. Säästöpanot ja säästötöt säästöpankeissa
vuoden 1918 kolmannella neljänneksellä.**

**Tab. 7. Insättningar och uttagningar vid sparbankerna under
tredje kvartalet af år 1918.**

Säästöpankin paikka. Sparbankens ort.	Säästöpanantu. Insatt.			Säästöstä otettu. Uttaget.			Lisäys (+) tahi vähennys (-). Ökning (+) eller minskning (-).		
	<i>Smc.</i>	<i>Fmç.</i>	<i>pta.</i>	<i>Smc.</i>	<i>Fmç.</i>	<i>pta.</i>	<i>Smc.</i>	<i>Fmç.</i>	<i>pta.</i>
Kaupungit — Städerna.									
Uudenmaan — Nylands l.	8 435 823		68	5 231 916		39	+	3 203 907	29
Turun ja Porin — Åbo och Björneborgs l.	7 702 518		30	5 316 415		05	+	2 386 103	25
Hämeen — Tavastehus l.	2 869 759		59	2 194 573		22	+	675 186	37
Viipurin — Viborgs l.	2 836 805		12	2 738 143		15	+	98 661	97
Mikkelin — S:t Michels l.	1 092 237		45	702 379		71	+	389 857	74
Kuopion — Kuopio l.	1 019 592		77	650 679		47	+	368 913	30
Vaasan — Vasa l.	4 666 644		80	2 710 842		99	+	1 955 801	81
Oulun — Uleåborgs l.	2 441 736		94	1 653 047		90	+	788 689	04
59	Yhteensä — Tillsammans			31 065 118		65	+	9 867 120	77
Maaseutu — Landsbygden.									
Uudenmaan — Nylands l.	3 453 158		64	1 376 856		97	+	2 076 301	67
Turun ja Porin — Åbo och Björneborgs l.	14 235 603		—	6 804 178		85	+	7 431 424	15
Hämeen — Tavastehus l.	4 464 625		87	2 250 503		72	+	2 214 122	15
Viipurin — Viborgs l.	3 074 467		92	1 491 007		—	+	1 583 460	92
Mikkelin — S:t Michels l.	3 824 010		98	1 886 901		07	+	1 937 109	91
Kuopion — Kuopio l.	3 086 846		38	1 297 559		47	+	1 789 286	91
Vaasan — Vasa l.	13 511 505		32	6 338 828		91	+	7 172 676	41
Oulun — Uleåborgs l.	4 887 223		13	2 618 895		72	+	2 268 327	41
380	Yhteensä — Tillsammans			50 537 441		24	+	26 472 709	53
Koko maa — Hela landet.									
Uudenmaan — Nylands l.	11 888 982		32	6 608 773		36	+	5 280 208	96
Turun ja Porin — Åbo och Björneborgs l.	21 938 121		30	12 120 593		90	+	9 817 527	40
Hämeen — Tavastehus l.	7 334 385		46	4 445 076		94	+	2 889 308	52
Viipurin — Viborgs l.	5 911 273		04	4 229 150		15	+	1 682 122	89
Mikkelin — S:t Michels l.	4 916 248		43	2 589 280		78	+	2 326 967	65
Kuopion — Kuopio l.	4 106 439		15	1 948 238		94	+	2 158 200	21
Vaasan — Vasa l.	18 178 150		12	9 049 671		90	+	9 128 478	22
Oulun — Uleåborgs l.	7 328 960		07	4 271 943		62	+	3 057 016	45
439	Yhteensä — Tillsammans			81 602 559		89	+	36 339 830	30

Säästöpankin paikka. Sparbankens ort.	Säästöönpanantu. Insatt.			Säästöstä otettu. Uttaget.			Lisäys (+) tahi vähennys (-). Ökning (+) eller minskning (-).		
	<i>Smk.</i>	<i>Fmk.</i>	<i>pt.</i>	<i>Smk.</i>	<i>Fmk.</i>	<i>pt.</i>	<i>Smk.</i>	<i>Fmk.</i>	<i>pt.</i>
Uudenmaan lääni.									
Nylands län.									
Kaupungit — Städerna.									
Helsinki — Helsingfors:									
»Helsingin Säästöpankki — »Helsingfors Sparbank»	4 410 170	86	2 636 142	58	+ 1 774 028	28			
Porvoo — Borgå	1 690 821	39	692 417	09	+ 998 404	30			
Lovisa	549 069	91	196 059	14	+ 353 010	77			
Tammisaari — Ekenäs	169 784	41	87 592	30	+ 82 192	11			
Hanko — Hangö	194 274	06	79 733	14	+ 114 540	92			
Helsinki — Helsingfors									
»Suom. Sääst. Helsingissä»	1 268 858	11	1 256 053	—	+ 12 805	11			
Helsinki — Helsingfors									
»Työväen Säästöpankki»	152 844	94	283 919	14	— 131 074	20			
7 Kaupungit — Städerna	8 435 823	68	5 231 916	39	+ 3 203 907	29			
Maaseutu — Landsbygden.									
Tenholä — Tenala	6 006	70	1 903	85	+ 4 102	85			
Helsingin pit., sock.	3 166	52	281	52	+ 2 885	—			
Inkoo — Ingå	10 238	63	9 309	97	+ 928	66			
Lohja — Lojo	172 932	32	153 118	05	+ 19 814	27			
Mäntsälä	148 378	28	38 518	44	+ 109 859	84			
Bromarv	16 236	19	10 477	38	+ 5 758	81			
Nurmijärvi	97 289	45	45 034	95	+ 52 254	50			
Kirkkonummi — Kyrkslätt	29 665	64	20 203	71	+ 9 461	93			
Iitti — Iittis	187 023	76	50 122	22	+ 136 901	54			
Nummi — Nummis	347 390	13	133 461	03	+ 213 929	10			
Espoo — Esbo	115 292	96	27 297	49	+ 87 995	47			
Tuusula — Tusby	16 225	25	10 703	73	+ 5 521	52			
Siuntio — Sjundeå	57 949	14	22 769	92	+ 35 179	22			
Vihti — Vichtis	416 172	83	190 873	45	+ 225 299	38			
Orimattila	105 509	—	31 970	43	+ 73 538	57			
Karjalohja — Karislojo	96 318	06	20 503	06	+ 75 815	—			
Pusula	90 801	73	71 982	71	+ 18 819	02			
Sipoo — Sibbo	67 383	94	20 934	15	+ 46 449	79			
Jaala	69 664	16	17 973	54	+ 51 690	62			
Snappertuna	9 842	80	2 405	—	+ 7 437	80			
Lappträsk	180 200	30	47 460	71	+ 132 739	59			
Karja — Karis	199 742	53	54 722	19	+ 145 020	34			
Pornainen — Borgnäs	51 323	38	17 000	67	+ 34 322	71			
Artjärvi — Artsjö	173 500	29	64 207	29	+ 109 293	—			
Degerby	3 465	—	265	—	+ 3 200	—			
Pyhäjärvi	103 265	—	43 331	64	+ 59 933	36			
Elimäki — Elimä	77 352	70	22 233	14	+ 55 119	56			

Säästöpankin paikka. Sparbankens ort.	Säästöönpanu. Insatt.			Säästöstä otettu. Uttaget.			Lisäys (+) tahi vähennys (—). Ökning (+) eller minskning (—).		
	<i>Smf.</i>	<i>Smf.</i>	<i>pt.</i>	<i>Smf.</i>	<i>Smf.</i>	<i>pt.</i>	<i>Smf.</i>	<i>Smf.</i>	<i>pt.</i>
Sammatti	118 497		78	52 181	26	+	66 316	52	
Kyrkstad	32 598		37	31 562	93	+	1 035	44	
Askola	45 421		64	37 005	20	+	8 416	44	
Ruotsinpyhtää — Strömfors	99 983		25	15 727	92	+	84 255	33	
Liljendal	101 494		65	21 964	58	+	79 530	07	
Anjala	47 170		—	28 137	05	+	19 032	95	
Mörskom	37 305		01	10 332	94	+	26 972	07	
Hyvinkää — Hyvinge	77 677		25	40 493	45	+	37 183	80	
Pukkila	40 674		—	10 386	40	+	30 287	60	
36 Maaseutu — Landsbygden	3 453 158		64	1 376 856	97	+	2 076 301	67	
43 Uudenmaan l. — Nylands	11 888 982		32	6 608 773	36	+	5 280 208	96	
Turun ja Porin lääni. Åbo och Björneborgs län. Kaupungit — Städerna.									
Turku — Åbo									
»Turun Säästöpank. — Sparbanken i Åbo»	4 641 776		81	3 249 456	25	+	1 392 320	56	
Rauma — Raumo	334 954		68	177 615	90	+	157 338	78	
Uusikaupunki — Nystad	139 481		35	73 378	30	+	66 103	05	
Pori — Björneborg	330 697		47	376 930	47	—	46 233	—	
Naantali — Nädendal	106 354		79	56 097	46	+	50 257	33	
Turku — Åbo									
»Turun Suom. Säästöpankki»	2 104 033		94	1 291 559	23	+	812 474	71	
Pori — Björneborg									
»Porin suom. säästöpank.»	23 576		63	29 135	02	—	5 558	39	
Turku »Työväen Säästöpankki»	21 642		63	62 242	42	—	40 599	79	
8 Kaupungit — Städerna	7 702 518		30	5 316 415	05	+	2 386 103	25	
Maaseutu — Landsbygden.									
Saltvik	220 042		95	79 842	67	+	140 200	28	
Oripää	456 576		03	248 874	01	+	207 702	02	
Perniö — Björnå	687 182		90	391 569	89	+	295 613	01	
Hämeenkyrö — Tavastkyrö	347 693		74	230 202	11	+	117 491	63	
Paimio — Pemar	250 850		69	130 877	67	+	119 973	02	
Salo »Salon Säästöpankki»	1 133 012		60	400 620	55	+	732 392	05	
Siikainen — Siikais	253 961		69	124 417	51	+	129 544	18	
Lappi	191 740		66	154 266	90	+	37 473	76	
Kokemäki — Kumo	258 853		51	304 573	25	—	45 719	74	
Vehmaa — Vehmo	172 673		24	72 739	75	+	99 933	49	
Kiukainen »Euran ja Kiukaisten Säästöpankki» ²⁾	—		—	—	—	—	—	—	
Finby	41 595		45	5 029	69	+	36 565	76	
Marttila — St. Märten	326 898		30	198 192	33	+	128 705	97	

²⁾ Järjestyksen alaisena. — Under afveckling.

Säästöpankin paikka. Sparbankens ort.	Säästöönpanntu. Insatt.			Säästöstä otettu. Uttaget.			Lisäys (+) tahi vähennys (—). Ökning (+) eller minskning (—).		
	<i>Smc.</i>	<i>Fmg.</i>	<i>pt.</i>	<i>Smc.</i>	<i>Fmg.</i>	<i>pt.</i>	<i>Smc.</i>	<i>Fmg.</i>	<i>pt.</i>
Taiyassalo — Töfsala	155 654		50	110 215	96		+	45 438	54
Kankaanpää	106 076		25	88 788	65		+	17 287	60
Piikkiö — Piikkis	14 313		—	8 113	75		+	6 199	25
Ikaalinen — Ikaalis	319 770		30	158 018	62		+	161 751	68
Tyrvää — Tyrvis	285 302		77	164 318	24		+	120 984	53
Huittinen — Hvitväs	479 511		75	234 514	16		+	244 997	59
Kemiö — Kimito	134 227		37	73 914	84		+	60 312	53
Vestanfjärd	43 288		—	27 286	80		+	16 001	20
Vampula	62 780		—	9 094	70		+	53 685	30
Parkano	73 419		44	51 272	24		+	22 147	20
Kiikala	164 692		14	40 724	34		+	123 967	80
Köyliö — Kjulä	16 800		62	23 113	43		—	6 312	81
Kisko	251 029		07	72 617	66		+	178 411	41
Luvia	116 530		03	22 223	21		+	94 306	82
Eurajoki — Euraäminne	85 479		10	48 800	92		+	36 678	18
Mynämäki — Virmo	868 387		75	145 738	96		+	722 648	79
Lieto — Lundo	792 552		37	472 644	66		+	319 907	71
Laitila — Letala	130 910		72	57 900	78		+	73 009	94
Uusikirkko — Nykyrko	165 068		40	61 599	68		+	103 468	72
Kustavi — Gustafs	77 501		26	29 140	74		+	48 360	52
Masku	370 981		97	138 849	93		+	232 132	04
Loimaa — Loimijoki	383 165		51	164 000	82		+	219 164	69
Hinnerjoki	71 735		89	21 265	92		+	50 469	97
Lokalahti — Lokalaks	52 911		56	27 014	15		+	25 897	41
Karkku	213 023		21	138 860	83		+	74 162	38
Punkalaidun — Pungalaitio	231 911		72	334 822	94		—	102 911	22
Rymättylä — Rimito	284 810		46	66 236	17		+	218 574	29
Honkilahti — Honkilaks	110 705		—	9 367	26		+	101 337	74
Pyhäranta	140 889		45	65 379	28		+	75 510	17
Pyhämaa	53 318		62	7 480	28		+	45 838	34
Salo, »Salon kauppalan Säästöpankki» ..	470 613		78	237 002	88		+	233 610	90
Ahlainen — Hvitväsbofjärd	48 495		20	13 110	09		+	35 385	11
Kauvatsa	43 559		29	27 566	58		+	15 992	71
Prunkkala — Brunkkala	81 346		17	68 550	41		+	12 795	76
Pomarkku — Pämärk	66 629		06	32 270	85		+	34 358	21
Kiikka	135 046		40	92 459	07		+	42 587	33
Houtskari — Houtskär	29 213		—	3 455	68		+	25 757	32
Mouhijärvi	86 845		—	60 699	18		+	26 145	82
Säkylä	15 765		—	17 662	60		—	1 887	60
Suomusjärvi	193 859		93	27 339	85		+	166 470	08
Korppoo	44 313		78	3 684	78		+	40 629	—
Merimasku	47 990		—	13 292	—		+	34 698	—
Lavia	37 355		—	32 440	41		+	4 914	59
Suoniemi	35 989		72	41 125	41		—	5 135	69
Sauvo — Sagu	128 791		85	21 071	33		+	107 720	52

Säästöpankin paikka. Sparbankens ort.	Säästöönpanntu. Insatt.			Säästöstä otettu. Uttaget.			Lisäys (+) tahi vähennys (—). Ökning +) eller minskning (—).		
	<i>Smf.</i>	<i>Fmf.</i>	<i>pt.</i>	<i>Smf.</i>	<i>Fmf.</i>	<i>pt.</i>	<i>Smf.</i>	<i>Fmf.</i>	<i>pt.</i>
Nauvo — Nagu	9 477		25	3 007		82	+	6 469	43
Kiikoinen — Kiikois	50 175		15	14 505		62	+	35 669	53
Parainen — Pargas	139 382		65	17 087		13	+	122 295	52
Honkajoki	303 673		83	100 822		40	+	202 851	43
Normarkku	54 277		34	52 420		84	+	1 856	50
Jämijärvi	27 012		20	10 112		36	+	16 899	84
Rauma maaseurak. — landsförsamling	164 588		43	87 166		32	+	77 422	11
Merikarvia — Sastmola	119 583		92	43 044		72	+	76 539	20
Karvia	100 402		32	13 805		78	+	86 596	54
Dragsfjärd	35 680		09	8 799		10	+	26 880	99
Karinainen — Karinaiis	407 628		14	238 685		57	+	168 942	57
Harjavalta	38 979		50	24 288		81	+	14 690	69
Kiukainen — Kiukais	91 621		81	79 519		13	+	12 102	68
Eura	35 412		16	58 008		57	—	22 596	41
Karjala	31 714		74	3 156		02	+	28 558	72
Kullaa	59 957		—	24 078		87	+	35 878	13
Suodenniemi	40 485		71	16 780		15	+	23 705	56
Pöytyä	65 110		34	50 312		63	+	14 797	71
Kuusjoki	259 416		58	37 235		29	+	222 181	29
Keikyä	9 961		01	4 580		95	+	5 380	06
Nakkila	112 701		66	9 963		40	+	102 738	26
Hiitis	13 718		—	500		—	+	13 218	—
80 Maaseutu — Landsbygden	14 235 603		—	6 806 178		85	+	7 431 424	15
88 Turun ja Porin l. — Åbo o. Bborgs l.	21 938 121		30	12 120 593		90	+	9 817 527	40
Hämeen lääni. — Tavastehus län.									
Kaupungit — Städerna.									
Hämeenlinna — Tavastehus	719 169		62	543 312		79	+	175 856	83
Tampere — Tammerfors	1 486 966		22	1 229 004		17	+	257 962	05
Lahti »Hollolan kunnan Säästöp.»	159 414		10	130 961		86	+	28 452	24
Hämeenlinna »Suomal. Säästöp.»	367 979		90	217 984		08	+	149 995	82
Lahti »Lahden Säästöp.»	136 229		75	73 310		32	+	62 919	43
Lahti »Lahden Työväen Säästöp.» ¹⁾	—		—	—		—	—	—	—
Tampere »Hämeen Työväen Säästöp.» ²⁾	—		—	—		—	—	—	—
7 Kaupungit — Städerna	2 869 759		59	2 194 573		22	+	675 186	37
Maaseutu — Landsbygden.									
Urjala — Urdiala	191 746		47	131 967		84	+	59 778	63
Janakkala	30 871		55	26 389		01	+	4 482	54
Jämsä	180 222		62	88 065		—	+	92 157	62
Ruovesi	98 629		60	35 536		67	+	63 092	93
Lempälä — Lempälä	153 918		—	125 937		06	+	27 980	94
Hausjärvi	72 888		64	28 962		28	+	43 926	36

1) Suorituksen alainen. — Under afveckling.

2) Tietoja puuttuu. — Uppgifter saknas.

Säästöpankin paikka. Sparbankens ort.	Säästöönpantu. Insatt.			Säästöä otettu. Uttaget.			Lisäys (+) tahi vähennys (-). Ökning (+) eller minskning (-).		
	<i>Smf.</i>	<i>Fmf.</i>	<i>pt.</i>	<i>Smf.</i>	<i>Fmf.</i>	<i>pt.</i>	<i>Smf.</i>	<i>Fmf.</i>	<i>pt.</i>
Toijala	110 566		85	43 682	94		+	66 883	91
Lammi — Lampis	248 890		—	167 722	93		+	81 167	07
Loppi — Loppis	321 342		48	375 095	56		—	53 753	08
Kuru	19 702		55	5 595	43		+	14 107	12
Somero	365 111		60	71 471	79		+	293 639	81
Korpilahti — Korpilaks	195 947		65	124 701	74		+	71 245	91
Renko — Rengo *)	—		—	—	—		—	—	—
Forssa	43 574		17	22 222	84		+	21 351	33
Nastola	66 511		—	16 962	38		+	49 548	62
Hauho	262 414		21	114 606	27		+	147 807	94
Pälkäne	65 117		12	24 393	92		+	40 723	20
Vesilahti — Vesilaks	47 868		—	31 369	22		+	16 498	78
Kärkölä	48 733		60	3 707	71		+	45 025	89
Koski — Koskis	23 982		85	17 977	56		+	6 005	29
Asikkala	235 868		35	67 115	63		+	168 752	72
Kangasala	182 445		87	75 971	08		+	106 474	79
Kuhmoinen — Kuhmois	294 366		45	122 842	03		+	171 524	42
Tuulos	31 406		22	10 129	58		+	21 276	64
Padasjoki	140 771		25	72 107	98		+	68 663	27
Orivesi	124 115		—	20 745	86		+	103 369	14
Luopioinen — Luopiois	186 530		77	93 934	48		+	92 596	29
Sahalahti — Sahalaks	44 684		—	22 725	84		+	21 958	16
Huippila	11 305		—	12 441	60		—	1 136	60
Somerniemi — Sommarnäs	31 944		—	17 770	63		+	14 173	37
Sääksmäki	131 697		96	78 434	81		+	53 263	15
Wanaja — Vänä	14 048		63	8 531	92		+	5 516	71
Längelmäki	126 683		97	25 172	40		+	101 511	57
Kuhmalhti — Kuhmalaks	49 871		85	7 851	51		+	42 020	34
Kuorevesi	84 625		40	13 144	21		+	71 481	19
Jokioinen — Jokiois	3 831		—	8 167	18		—	4 336	18
Messukylä — Messuby	12 000		—	5 278	—		+	6 722	—
Ypäjä	47 797		—	4 623	99		+	43 173	01
Tyrväntö	1 000		—	189	78		+	810	22
Eräjärvi	49 658		40	25 518	40		+	24 140	—
Pirkkala — Birkkala	13 696		35	4 728	63		+	8 967	72
Wilppula	78 811		06	89 318	66		—	10 507	60
Ylöjärvi	1 902		20	2 328	—		—	425	80
Teisko	17 526		18	5 063	37		+	12 462	81
44 Maaseutu — Landsbygden	4 464 625		87	2 250 503	72		+	2 214 122	15
51 Hämeen l. — Tavastehus län	7 334 385		46	4 445 076	94		+	2 889 308	52

*) Tietoja puuttuu. — Uppgifter saknas.

Säästöpankin paikka. Sparbankens ort.	Säästöönpanantu.			Säästöstä otettu. Uttaget.			Lisäys (+) tahi vähennys (-). Ökning (+) eller minskning (-).		
	Insatt.								
	<i>Smf.</i>	<i>Fmf.</i>	<i>hl.</i>	<i>Smf.</i>	<i>Fmf.</i>	<i>hl.</i>	<i>Smf.</i>	<i>Fmf.</i>	<i>hl.</i>
Viipurin lääni. — Viborgs län.									
Kaupungit — Städerna.									
Viipuri, — Viborg, »Viipurin Säästöpankki» »Viborgs Sparbank»	908 653	93	1 176 790	31	—	268 136	38		
Hamina — Fredrikshamn	36 466	—	56 815	98	—	20 349	98		
Lappeenranta — Willmanstrand	55 631	67	96 246	49	—	40 614	82		
Sortavala — Sordavala	416 695	80	143 947	06	+	272 748	74		
Kotka	100 931	69	37 900	17	+	63 031	52		
Viipuri — Viborg, »Viipurin Suomal. Säästöpankki»	533 743	17	670 550	27	—	136 807	10		
Käkisalmi — Kexholm	67 059	42	13 264	75	+	53 794	67		
Kotka, »Kymnlaakson Työväen Sääst.»*)	—	—	—	—	—	—	—		
Viipuri — Viborg, »Viipurin Työväen säästöpankki»*)	—	—	—	—	—	—	—		
Lappeenranta — Willmanstrand, »Etelä Saimaan Työläisten Säästöpankki»	2 092	—	4 611	88	—	2 519	88		
Viipuri — Viborg, »Viipurin pitäjän Sääs- töpankki»	140 139	10	76 163	38	+	63 975	72		
Lappee — Lappvesi	40 602	40	34 416	08	+	6 186	32		
Kotka »Suomal. säästöpank.»	534 789	94	427 436	78	+	107 353	16		
13 Kaupungit — Städerna	2 836 805	12	2 738 143	15	+	98 661	97		
Maaseutu — Landsbygden.									
Virolahti — Vederlaks	350 388	47	139 596	47	+	210 792	—		
Säkkijärvi	28 651	49	60 577	19	—	31 925	70		
Parikkala	77 885	—	27 800	13	+	50 084	87		
Jääski — Jääskis	276 538	65	107 851	71	+	168 686	94		
Jaakkima — Jaakimvaara	84 950	—	40 120	88	+	44 829	12		
Pyhäjärvi	52 819	80	69 903	53	—	17 083	73		
Hiitola	53 658	—	43 185	11	+	10 472	89		
Korpiselkä	56 366	—	59 369	98	—	3 003	98		
Soanlahti — Soanlaks	69 441	05	14 351	07	+	55 089	98		
Luumäki	13 825	—	2 885	16	+	10 939	84		
Antrea — St. André	142 632	—	52 518	23	+	90 113	77		
Sakkola	15 590	—	15 233	92	+	356	08		
Räisälä	76 588	—	31 909	51	+	44 678	49		
Vehkalahti — Vekkelaks	252 449	80	109 423	67	+	143 026	11		
Koivisto — Björkö	5 687	—	7 319	69	—	1 632	67		
Muola — Mohla	90 526	—	31 250	—	+	59 276	—		
Sippola	290 219	03	111 738	34	+	178 480	69		
Rautu — Rautus	30 300	—	8 015	13	+	22 284	87		
Kiryu — Kirvus	152 761	20	116 210	48	+	36 550	72		
Metsäpirtti	24 400	—	1 160	37	+	23 239	63		
Kivennapa — Kivinebb	14 220	—	20 976	79	—	6 756	79		

*) Tietoja puuttuu. — Uppgifter saknas.

Säästöpankin paikka. Sparbankens ort.	Säästöönpantu. Insatt.			Säästöstä otettu. Uttaget.			Lisäys (+) tahi vähennys (-). Ökning (+) eller minskning (-).		
	Smf.	Fmf.	pt.	Smf.	Fmf.	pt.	Smf.	Fmf.	pt.
Miehikkälä	113 810	—	—	50 710	99	—	+	63 099	01
Kouvola	105 350	38	—	37 163	61	—	+	68 186	77
Ruskeala	57 303	76	—	42 780	81	—	+	14 522	95
Johannes	21 823	—	—	8 352	51	—	+	13 470	49
Kurkijoki — Kronoborg	101 694	76	—	42 485	39	—	+	59 209	37
Savitaipale	17 160	—	—	12 821	70	—	+	4 338	30
Kymi — Kymmene	78 700	—	—	63 408	71	—	+	15 291	29
Suomenniemi	33 189	—	—	13 391	25	—	+	19 797	75
Ruokolahti — Ruokolaks	52 925	03	—	13 402	34	—	+	39 522	69
Impilahden Kitelän kun. — Impilaks *)	—	—	—	—	—	—	—	—	—
Valkjärvi	38 860	—	—	18 875	42	—	+	19 984	58
Lemi — Klemis	84 800	—	—	40 328	32	—	+	44 471	68
Rautjärvi	11 129	50	—	1 050	78	—	+	10 078	72
Kaukola	89 536	—	—	13 903	47	—	+	75 632	53
Suojärvi	13 200	—	—	11 355	14	—	+	1 844	86
Uusikirkko — Nykyrka	71 600	—	—	41 944	24	—	+	29 655	76
Uukuniemi	9 130	—	—	6 390	—	—	+	2 740	—
Taipalsaari	14 360	—	—	1 244	96	—	+	13 115	04
39 Maaseutu — Landsbygden	3 074 467	92	—	1 491 007	—	—	+	1 583 460	92
52 Viipurin l. — Viborgs län	5 911 273	04	—	4 229 150	15	—	+	1 682 122	89
Mikkelin lääni. — S:t Michels län.									
Kaupungit — Städerna.									
Mikkeli — S:t Michel	912 208	05	—	541 244	01	—	+	370 964	04
Savonlinna — Nyslott	131 872	64	—	119 419	50	—	+	12 453	14
Heinola	23 606	76	—	40 666	20	—	—	17 059	44
Savonlinna »Säämingin Kunnan Yhteinen Säästöpankki»	24 550	—	—	1 050	—	—	+	23 500	—
4 Kaupungit — Städerna	1 092 237	45	—	702 379	71	—	+	389 857	74
Maaseutu — Landsbygden.									
Kangasniemi	88 567	87	—	31 579	42	—	+	56 988	45
Joroinen — Jorois	184 847	68	—	18 146	06	—	+	166 701	62
Rantasalmi	200 609	—	—	47 710	44	—	+	152 898	56
Pieksämäki	255 927	93	—	165 598	78	—	+	90 329	15
Hirvensalmi	177 718	—	—	43 706	05	—	+	134 011	95
Heinävesi	225 871	99	—	104 410	24	—	+	121 461	75
Mäntyharju	261 566	36	—	187 902	11	—	+	73 664	25
Sysmä	1 247 842	68	—	832 366	04	—	+	415 476	64
Kerimäki	90 471	26	—	31 720	07	—	+	58 751	19
Hartola — Gustaf Adolfs	240 999	09	—	36 673	51	—	+	204 325	58
Joutsa *)	—	—	—	—	—	—	—	—	—
Leivonmäki	27 022	—	—	1 391	—	—	+	25 631	—

*) Tietoja puuttuu. — Uppgifter saknas.

Säästöpankin paikka. Sparbankens ort.	Säästöönpantu.			Säästöstä otettu.			Lisäys (+) tahi vähennys (—).		
	Insatt.			Uttaget.			Ökning (+) eller minskning (—).		
	<i>Smf.</i>	<i>Fmf.</i>	<i>7/10.</i>	<i>Smf.</i>	<i>Fmf.</i>	<i>7/10.</i>	<i>Smf.</i>	<i>Fmf.</i>	<i>7/10.</i>
Ristiina — Kristina	50 578	39		11 345	81		+	39 232	58
Juva — Jockas	210 576	90		55 283	75		+	155 293	15
Luhanka — Luhango	117 582	50		50 649	81		+	66 932	69
Heinolan pit. — sock.	122 130	19		133 605	21		—	11 475	02
Anttola	23 657	66		22 732	90		+	924	76
Puumala	40 673	—		15 109	05		+	25 563	95
Virtasalmi	6 285	—		6 272	99		+	12	01
Sulkava	50 530	61		30 258	43		+	20 272	18
Haukivuori	24 350	—		3 387	06		+	20 962	94
Kangaslampi	53 509	51		24 818	99		+	28 690	52
Enonkoski	49 700	96		30 318	—		+	19 382	96
Savonranta	23 091	40		1 915	35		+	21 176	05
Jäppilä	49 901	—		—	—		+	49 901	—
25 Maaseutu — Landsbygden	3 824 010	98		1 886 901	07		+	1 937 109	91
29 Mikkelin l. — S:t Michels län	4 916 248	43		2 589 280	78		+	2 326 967	65
Kuopion lääni. — Kuopio län.									
Kaupungit — Städerna.									
Joensuu	49 726	04		35 355	33		+	14 370	71
Kuopio	431 047	43		314 845	84		+	116 201	59
Iisalmi — Idensalmi	473 770	11		228 136	60		+	245 633	51
Kuopio »Savon työväen Säästö.»	500	—		16 537	93		—	16 037	93
Kuopio »Maalaisk. Säästö.» landsförs. .	64 549	19		55 803	77		+	8 745	42
5 Kaupungit — Städerna	1 019 592	77		650 679	47		+	368 913	30
Maaseutu — Landsbygden.									
Nurmes	137 521	85		84 418	07		+	53 103	78
Pielisjärvi	92 684	69		55 120	06		+	37 564	63
Tohmajärvi	1 201	05		1 430	03		—	228	98
Kiuruvesi	273 889	07		130 446	88		+	143 442	19
Leppävirta	171 677	90		68 864	77		+	102 813	13
Liperi — Libelitz	134 055	55		30 824	76		+	103 230	79
Nilsjä.	183 922	10		53 051	28		+	130 870	82
Lapinlahti — Lapinlaks	201 691	13		43 144	80		+	158 546	33
Eno	19 119	96		22 799	76		—	3 679	80
Rautalampi	187 730	63		174 371	95		+	13 358	68
Kitee — Kides	66 010	—		33 445	23		+	32 564	77
Maaninka — Maaringa	69 087	25		26 012	11		+	43 075	14
Karttula	97 605	58		40 697	21		+	56 908	37
Hankasalmi	192 736	25		105 264	53		+	87 471	72
Kuusjärvi	24 084	—		24 187	18		—	103	18
Rääkkylä — Bräkylä	34 649	—		14 010	41		+	20 638	59
Polvijärvi *)	—	—		—	—		—	—	—
Kontiolahti — Kontiolaks	160 307	97		73 479	17		+	86 828	80

*) Tietoja puuttuu. — Uppgifter saknas.

Säästöpankin paikka. Sparbankens ort.	Säästöönpanntu. Insatt.			Säästöstä otettu. Uttaget.			Lisäys (+) tahi vähennys (-). Ökning (+) eller minskning (-).		
	<i>Smk.</i>	<i>Fmk.</i>	<i>rk.</i>	<i>Smk.</i>	<i>Fmk.</i>	<i>rk.</i>	<i>Smk.</i>	<i>Fmk.</i>	<i>rk.</i>
Suonenjoki	120 682	—		66 379	79		+	54 302	21
Ilomantsi — Ilomants	18 939	50		8 231	36		+	10 708	14
Junka — Juga.....	96 499	—		32 150	40		+	64 348	60
Kaavi	155 014	13		50 153	63		+	104 860	50
Pielavesi	332 615	77		71 600	23		+	261 015	54
Vesanto	57 066	25		15 580	23		+	41 486	02
Taipale	37 752	—		6 916	10		+	30 835	90
Keitele	74 858	80		22 583	34		+	52 275	46
Muuruvesi	39 792	—		11 656	96		+	28 135	04
Rautavaara	5 705	—		1 000	—		+	4 705	—
Kesälähti	95 931	—		27 739	23		+	68 191	77
Varpaisjärvi	4 016	95		2 000	—		+	2 016	95
30 Maaseutu — Landsbygden	3 086 846	38		1 297 559	47		+	1 789 286	91
35 Kuopion l. — Kuopio län	4 106 439	15		1 948 238	94		+	2 158 200	21
Vaasan lääni. — Vasa län.									
Kaupungit — Städerna.									
Jyväskylä	1 488 974	39		830 593	99		+	658 380	40
Vasa »Vaasan Säästöpankki» — »Vasa Sparbank»	1 791 430	02		890 127	61		+	901 302	41
Kristiinankaupunki — Kristinestad	164 983	29		103 779	94		+	61 203	35
Pietarsaari — Jakobstad	116 923	—		53 954	61		+	62 968	37
Uusikaarleby — Nykarleby	54 892	—		23 401	68		+	31 490	32
Kokkola — Gamlakarleby	65 762	—		42 974	66		+	22 787	34
Vasa — »Mustasaari Sparbank»	162 406	12		23 414	04		+	138 992	08
Vasa »Vaasan Suomalainen Säästö- pankki»	814 680	79		736 041	41		+	78 639	38
Kokkola »Keski-Pohjanmaan Säästö- pankki»	6 593	19		6 555	03		+	38	16
9 Kaupungit — Städerna	4 666 644	80		2 710 842	99		+	1 955 801	81
Maaseutu — Landsbygden.									
Alavus — Alavo	725 909	77		130 343	13		+	595 566	64
Vähäkyrö — Lillkyro	58 963	05		30 466	66		+	28 496	39
Saarijärvi	218 546	71		170 688	74		+	47 857	97
Ilmajoki — Ilmola	619 518	03		443 194	05		+	176 323	98
Kokkolan pit. — Gamlakarleby sock. ...	177 378	13		34 354	27		+	143 023	86
Kauhava	345 922	65		139 983	32		+	205 939	33
Uurainen — Uurais	21 974	25		3 368	54		+	18 605	71
Virrat — Virdois	242 112	95		150 886	74		+	91 226	21
Konginkangas	14 045	60		15 928	68		—	1 883	08
Viitasaari	120 934	91		103 571	43		+	17 363	48

Säästöpankin paikka. Sparbankens ort.	Säästöön pantu.			Säästöä otettu. Uttaget.			Lisäys (+) tahi vähennys (—). Ökning (+) eller minskning (—).		
	Insatt.			Uttaget.					
	<i>Smk.</i>	<i>Fmk.</i>	<i>pt.</i>	<i>Smk.</i>	<i>Fmk.</i>	<i>pt.</i>	<i>Smk.</i>	<i>Fmk.</i>	<i>pt.</i>
Terijärvi	97 990		07	73 203		70	+	24 786	37
Pihtipudas	87 658		93	21 243		34	+	66 415	59
Karstula	38 827		03	37 259		52	+	1 567	51
Isokyrö — Storkyro	659 668		20	357 050		05	+	302 618	15
Laukaa — Laukas	126 383		60	29 610		42	+	96 773	18
Kivijärvi	120 467		—	68 710		29	+	51 756	71
Keuruu — Keuru	51 570		95	42 286		87	+	9 284	08
Ylihärmä	162 285		21	87 412		98	+	74 872	23
Lapua — Lappo	728 801		73	339 782		18	+	389 019	55
Kuortane	265 318		78	142 752		09	+	122 566	69
Pirttikylä — Pörtom	148 919		05	50 353		18	+	98 565	87
Kauhajoki	504 676		—	173 035		08	+	331 640	92
Lappajärvi	105 600		57	69 576		32	+	36 024	25
Multia	23 093		04	16 865		02	+	6 228	02
Kortesjärvi	77 636		50	17 564		89	+	60 071	61
Kurikka	290 647		14	175 564		62	+	115 082	52
Evijärvi *)	—		—	—		—	—	—	—
Vimpeli	65 776		90	46 435		68	+	19 341	22
Soini	21 425		—	11 691		03	+	9 733	97
Ähtäri — Etseri	107 949		40	111 759		84	—	3 810	44
Alahärmä	387 799		30	175 516		14	+	212 283	16
Jyväskylän pit. — sock.	101 222		97	111 683		03	—	10 460	06
Närpiö — Närpes	191 690		56	72 978		05	+	118 712	51
Karjajoki — Bötom	267 335		52	59 313		28	+	208 022	24
Alaveteli — Nedervetil	22 360		07	5 238		27	+	17 121	80
Korsnäs	127 028		53	27 530		93	+	99 497	60
Siipyy — Sideby	93 263		52	52 866		03	+	40 397	49
Seinäjäoki	167 328		34	91 798		75	+	75 529	59
Sulva — Solf	82 499		20	20 786		70	+	61 712	60
Peräseinäjoki	274 478		02	121 801		91	+	152 676	11
Maalahti — Malaks	132 374		07	23 057		63	+	109 316	44
Äänekoski	111 306		57	67 004		—	+	44 302	57
Jalasjärvi	628 914		05	226 796		76	+	402 117	29
Alajärvi	162 436		—	137 333		87	+	25 102	13
Isojoki — Storå	107 769		10	86 762		34	+	21 006	76
Veteli — Vetil	136 433		93	47 678		16	+	88 755	77
Sumiainen	1 450		—	3 048		24	—	1 598	24
Ylistaro	994 204		79	447 949		80	+	546 254	99
Nurmo	142 744		85	42 812		22	+	99 932	63
Öfvermark	160 527		74	86 329		42	+	74 198	32
Töysä	83 094		77	28 265		18	+	54 829	59
Kälviä — Kelviä	200 879		65	77 052		01	+	123 827	64
Jurva	329 272		—	94 310		46	+	234 961	54
Toholampi	78 295		64	37 839		50	+	40 456	14
Laihia	657 249		69	260 512		79	+	396 736	90

*) Tietoja puuttuu. — Uppgifter saknas.

Säästöpankin paikka. Sparbankens ort.	Säästöönpanu. Insatt.			Säästöstä otettu. Uttaget.			Lisäys (+) tahi vähennys (—). Ökning (+) eller minskning (—).		
	<i>Smy.</i>	<i>Fmy.</i>	<i>‰</i>	<i>Smy.</i>	<i>Fmy.</i>	<i>‰</i>	<i>Smy.</i>	<i>Fmy.</i>	<i>‰</i>
Kannus	177 798		72	131 853	40		+	45 945	32
Kaustinen — Kaustby	89 081		50	23 235	64		+	65 845	86
Lehtimäki	21 684		65	3 701	18		+	17 983	47
Teuva — Östermark	857 780		32	510 563	90		+	347 216	42
Halsua — Halsö	16 490		—	11 690	89		+	4 799	11
Petäjavesi	22 360		—	13 270	52		+	9 089	48
Perho	8 784		60	6 466	01		+	2 318	59
Yttermark	64 668		33	21 555	52		+	43 112	81
Pylkönmäki	13 350		—	20 770	—		—	7 420	—
Himanka — Himango	180 161		57	35 793	30		+	144 368	27
Lestijärvi	15 139		55	8 310	37		+	6 829	18
Pihlajavesi	49 467		28	12 579	03		+	36 888	25
Lappjärd	48 621		74	12 814	29		+	35 807	45
Kinnula	52 996		—	23 804	—		+	29 192	—
Toivakka	21 161		03	1 212	73		+	19 948	30
70	Maaseutu — Landsbygden	13 511 505	32	6 338 828	91		+	7 172 676	41
79	Vaasan l. — Vasa län	18 178 150	12	9 049 671	90		+	9 128 478	22
Oulun lääni. — Uleåborgs län.									
Kaupungit — Städerna.									
Oulu, kaup., Uleåborgs stads	876 113		15	761 453	26		+	114 659	89
Raahe — Brahestad	87 440		59	55 624	10		+	31 816	49
Kajaani — Kajana	553 628		92	208 699	67		+	344 929	25
Oulu, Uleåborg »Sampo»	878 216		57	604 094	67		+	274 121	90
Tornio — Torneå	22 878		12	5 970	—		+	16 908	12
Kemi	23 459		59	17 206	20		+	6 253	39
6	Kaupungit — Städerna	2 441 736	94	1 653 047	90		+	788 689	04
Maaseutu — Landsbygden.									
Liminka — Limingo	197 237		95	122 179	65		+	75 058	30
Rantsila — Frantsila	133 097		60	159 193	43		—	26 095	83
Ylitornio — Övertorneå	150 622		—	31 441	28		+	119 180	72
Pyhäjärvi	103 861		—	47 495	53		+	56 365	47
Kemi	21 202		45	9 787	26		+	11 415	19
Rovaniemi	147 758		38	106 094	23		+	41 664	15
Haukipudas	49 230		09	32 526	76		+	16 703	33
Nivala	254 925		—	51 844	52		+	203 080	48
Kalajoki	445 668		61	397 707	22		+	47 961	39
Muhos	76 602		05	32 104	67		+	44 497	38
Tyrnävä	29 900		—	5 924	63		+	23 975	37
Ii — Ijo	58 878		81	29 742	69		+	29 136	12
Paavola	50 886		50	38 855	73		+	12 030	77
Haapajarvi	92 369		77	95 303	88		—	2 934	11

Säästöpankin paikka. Sparbankens ort.	Säästöönpanantu. Insatt.			Säästöstä otettu. Uttaget.			Lisäys (+) tai vähennys (—). Ökning (+) eller minskning (—).		
	Smf.	Fmf.	p.	Smf.	Fmf.	p.	Smf.	Fmf.	p.
Haapavesi	184 944		50	91 345	42		+	93 599	08
Sotkamo	240 371		68	83 712	92		+	156 658	76
Tervola	23 120		75	13 523	06		+	9 597	69
Ylikiiminki — Öfverkiminge	18 838		—	10 763	67		+	8 074	33
Kestilä	59 672		96	27 542	47		+	32 130	49
Kuusamo	51 388		77	25 734	21		+	25 654	56
Kittilä	31 120		16	20 934	29		+	10 185	87
Ylivieska	208 240		—	104 900	18		+	103 339	82
Pulkila	23 999		—	13 866	28		+	10 132	72
Vihanti	18 370		—	11 305	68		+	7 064	32
Pudasjärvi	65 103		50	40 941	96		+	24 161	54
Oulainen — Oulais	167 270		36	115 085	97		+	52 184	39
Alatornio — Nedertorneå	65 870		13	23 190	95		+	42 679	18
Kiiminki — Kiminge	12 707		66	7 656	02		+	5 051	64
Säräisniemi	37 195		—	7 099	11		+	30 095	89
Lumijoki	65 694		30	32 278	45		+	33 415	85
Utajärvi	23 695		28	11 122	62		+	12 572	66
Siikajoki	50 771		48	18 827	86		+	31 943	62
Turtola	47 514		—	1 859	65		+	45 654	35
Sievi	251 915		60	144 398	05		+	107 517	55
Sodankylä	12 352		—	5 957	33		+	6 394	67
Puolanka — Puolango	51 434		66	39 632	61		+	11 802	05
Kuolajärvi	8 810		—	18 384	91		—	9 574	91
Kemijärvi — Kemitrask	76 849		—	42 863	39		+	33 985	61
Kärsämäki	35 500		50	21 299	63		+	14 200	87
Alavieska	332 649		10	155 827	07		+	176 822	03
Ristijärvi	57 708		95	12 063	89		+	45 645	06
Rautio	139 467		90	92 556	36		+	46 911	54
Hyrnsalmi	20 460		—	17 654	92		+	2 805	08
Taivalkoski	25 040		—	10 238	85		+	14 801	15
Pyhäjoki	136 499		55	40 124	06		+	96 375	49
Kuhmoniemi *)	—		—	—	—		—	—	—
Kolari	210		—	9 071	57		—	8 861	57
Reisjärvi	41 352		—	41 819	58		—	467	58
Oulunsalo — Uleåsalö	1 912		55	5 016	26		—	3 103	71
Temmes	22 465		—	7 636	99		+	14 828	01
Merijärvi	27 338		51	24 977	70		+	2 360	81
Saloinen	78 305		59	36 071	—		+	42 234	59
Pyhäntä	35 103		78	8 453	01		+	26 650	77
Revonlahti — Revonlaks	14 265		—	18 704	86		—	4 439	86
Pattijoki	38 356		03	16 325	86		+	22 030	17
Piippola	28 315		—	9 882	57		+	18 432	43
Kempele	69 895		25	4 389	11		+	65 506	14
Karunki	172 889		42	13 653	89		+	159 235	53
58 Maaseutu — Landsbygden	4 887 223		13	2 618 895	72		+	2 268 327	41
64 Oulun l. — Uleåborgs län	7 328 980		07	4 271 943	62		+	3 057 016	45

*) Tietoja puuttuu — Uppgifter saknas.

SUOMEN VIRALLINEN TILASTO.

VII.

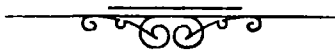
D.

PANKKI-TILASTO.

SUOMEN PANKKI, YKSITYISPANKIT, HYPOTEEKKILAITOKSET,
POSTISÄÄSTÖPANKKI JA SÄÄSTÖPANKIT.

LOKAKUU 1918.

JULKAISSUT SUOMEN SENAATIN VALTIOVARAINTOIMITUSKUNTA.



HELSINKI 1919.

SUOMEN VALTIONEUVOSTON KIRJAPAINO.

Taulu 1 a) Suomen Pankin

1	2	3	4
Varoja.			
<i>Setelinannon vakuutena olevaa arvoainetta:</i>			
Metallikassa:			
rahaksi lyötyä kultaa: Suomen.....	28,552,140	—	
» » » Venäjän ja ulkomaan	13,595,028	44	
rahaksi lyömätöntä kultaa	511,564	65	
kultaa rahapajassa.....	—	—	1) 42,658,783 09
Suomen hopearahaa	777,124	25	
Suomen valtioobligatsioneja Suomen rahassa	99,484,800	—	
Pankkiseteleitä ja korkolippuja ulkomaan rahassa	250,001	24	
Obligatsioneja ulkomaan rahassa	484,364,747	05	
Konttokurantteja ulkomaalla.....	484,525,712	77	
Valtiovaraston sitoumuksia	114,688,750	20	
Salkussa olevia vekseleitä ulkomaan rahassa	752,745	44	2) 1,084,773,880 95
(Yhteensä Smk 1,127,432,614: 04).			
<i>Muita varoja:</i>			
Salkussa olevia vekseleitä Suomen rahassa.....	54,524,287	90	
Hypoteekkilainoja	14,607,519	51	
Kassakredititvejä	5,371,674	71	3) 74,503,432 12
Rahaksi lyömätöntä hopeaa	18,592	96	
Hopeaa rahapajassa	—	—	
Kuparirahaa	61,264	71	
Obligatsioneja Suomen rahassa.....	6,186,785	—	
» Saksassa	10,391,241	99	
Kirjeenvaihtajia Saksassa ja Itävallassa	22,452,847	38	
Vekseleitä ulkomaan rahassa, protestattuja.....	—	—	
» Suomen rahassa, protestattuja	—	—	
Pankkikiinteistöjä	3,466,356	41	
Irtaimistoa	100	—	
Erinäisiä tilejä	79,200	72	4) 42,606,389 17
Varoja kalkkiaa Smk			1,244,542,435 33

Syyskuun 14 p:nä Lokakuun 15 p:nä

1918.

1917.

1) Vastaava luku oli	42,664,233: 29	42,640,891: 70
2) » » »	1,029,997,190: 97	997,568,945: 75
3) » » »	66,282,156: 63	98,725,948: 19
4) » » »	42,614,491: 29	42,734,917: 68

tila 15 p. lokakuuta 1918.

4	5	6	6
Velkoja.			
<i>Omia rahastoja ja voittovaroja:</i>			
Kantarahasto	4,715,219	10	
Vararahasto	—	—	
Käyttämättömiä voittovaroja.....	14,457,357	54	¹⁾ 19,172,576 64
<i>Vaadittaessa maksettavia sitoumuksia:</i>			
Liikkeessä olevia seteleitä	1,069,965,763	—	
» » postilähetysvekseleitä	6,722,369	99	
» » maksunosot. Pietarin konttoriin	54,352	17	
Varoja pano- ja otto-tilillä:			
valtiovarasto	20,534,678	83	
muut	110,747,870	18	
Konttokurantteja ulkomaalla.....	13,224,764	95	
Valtiolainain vuotuismaksuja varten saatua.....	316,250	—	
Erinäisiä tilejä	3,584,641	33	
Perittäviksi jätetyistä vekseleistä saatua.....	219,168	24	²⁾ 1,225,369,858 69
<i>Setelinanto-oikeus:</i>			
Setelinannon vakuutena olevaa arvoainetta	1,127,432,614		
Sen lisäksi on pankki oikeutettu antamaan seteleitä.....	200,000,000	—	1,327,432,614: 04
Poistetaan vaadittaessa maksettavat sitoumuk- set	1,225,369,858	69	
ja myönnettyistä kas- sakreditiiveistä nosta- matta oleva määrä....	4,798,325	29	1,230,168,183: 98
Käyttämättä oleva sete- linanto-oikeus	Smk ³⁾ 97,264,430		
Velkoja kalkkiaan Smk			1.244.542.435 33

Syyskuun 14 p:nä Lokakuun 15 p:nä
1918. 1917.

¹⁾ Vastaava luku oli	16,009,993: 86	114,736,860: 11
²⁾ » » » »	1,165,548,078: 32	1,066,933,843: 21
³⁾ » » » »	103,923,777: 67	41,764,808: 76

Taulu 1 b) Suomen pankin

1	2	3	
Varoja.			
<i>Setelinannon vakuutena olevan arvoainetta:</i>			
Metallikassa:			
rahaksi lyötyä kultaa: Suomen	28,552,140	—	
» » » Venäjän ja ulkomaan	13,595,028	44	
rahaksi lyömätöntä kultaa	519,058	24	
kultaa rahapajassa	—	—	¹⁾ 42,666,226 68
Suomen hopearahaa	720,151	75	
Suomen valtioobligatsioneja Suomen rahassa	296,568,800	—	
Pankkiseteleitä ja korkolippuja ulkomaan rahassa	148,561	28	
Obligatsioneja ulkomaan rahassa	406,779,972	51	
Konttokurantteja ulkomaalla	379,316,724	43	
Salkussa olevia vekseleitä ulkomaan rahassa	1,253,984	11	²⁾ 1,084,788,194 03
(Yhteensä Smk 1,127,454,420: 71).			
<i>Muita varoja:</i>			
Salkussa olevia vekseleitä Suomen rahassa	53,710,442	68	
Hypoteekkilainoja	23,966,119	51	
Kassakrediitiivejä	6,587,243	45	³⁾ 84,263,305 64
Rahaksi lyömätöntä hopeaa	17,364	36	
Hopeaa rahapajassa	—	—	
Kuparirahaa	75,757	12	
Obligatsioneja Suomen rahassa	6,136,785	—	
» Saksassa	10,391,241	99	
Kirjeenvaihtajia Saksassa ja Itävallassa	22,456,867	69	
Vekseleitä ulkomaan rahassa, protestattuja	—	—	
» Suomen rahassa, protestattuja	—	—	
Pankkikiinteistöjä	3,466,356	41	
Irtaimistoa	100	—	
Erinäisiä tilejä	86,480	72	⁴⁾ 42,630,953 29
Varoja kaikkiaan Smk			1,254,349,179 64

Syyskuun 30 p:nä

Lokakuun 31 p:nä

1918.

1917.

¹⁾ Vastaava luku oli	42,662,935: 31	42,636,330: 90
²⁾ » » »	1,035,600,095: 79	994,481,586: 12
³⁾ » » »	65,417,528: 91	97,719,031: 79
⁴⁾ » » »	42,621,066: 49	42,703,174: 95

tila 31 p. lokakuuta 1918.

4	5	6	
Velkoja.			
<i>Omia rahastoja ja voittovaroja:</i>			
Kantarahasto	4,715,219	10	
Vararahasto	—	—	
Käyttämättömiä voittovaroja.....	17,467,865	36	¹⁾ 22,183,084 46
<i>Vaadittaessa maksettavia sitoumuksia:</i>			
Liikkeessä olevia seteleitä.....	1,096,579,882	—	
» » postilähetysvekseleitä	4,511,130	51	
» » maksunosot. Pietarin konttoriin	54,352	17	
Varoja pano- ja otto-tilillä:			
valtiovarasto	2,280,122	63	
muut	118,522,045	19	
Konttokurantteja ulkomaalla.....	12,005,661	92	
Valtiolainain vuotuismaksuja varten saatua.....	302,500	—	
Erinäisiä tilejä.....	2,629,900	84	
Perittäviksi jätetyistä vekseleistä saatua	280,499	92	²⁾ 1,232,166,095 18
<i>Setelinanto-oikeus:</i>			
Setelinannon vakuutena			
olevaa arvoainetta....	1,127,454,420: 71		
Sen lisäksi on pankki			
oikeutettu antamaan			
seteleitä.....	200,000,000: —		
	1,327,454,420: 71		
Poistetaan vaadittaessa			
maksettavat sitoumuk-			
set	1,232,166,095: 18		
ja myönnettyistä kas-			
sakreditiiveistä nosta-			
matta oleva määrä	4,229,756: 55	1,236,395,851: 73	
Käyttämättä oleva sete-			
linanto-oikeus.....	Smk ³⁾ 91,058,568: 98		
Velkoja kalkkiaan Smk			1,254,349,179 64

Syyskuun 30 p:nä Lokakuun 31 p:nä
1918. 1917.

¹⁾ Vastaava luku oli	16,732,983: 71	114,769,684: 49
²⁾ » » »	1,169,568,642: 79	1,062,770,439: 27
³⁾ » » »	104,618,833: 10	42,278,501: 11

Taulu 2. Yksityispankkien

Debet-

		2		3		4		5	
		Suomen rahaa				Venäjän rahaa.			
Pankin nimi.		Kultarahaa.		Muuta metalli- rahaa ja sete- leitä.		Kultarahaa.		Muuta metalli- rahaa ja sete- leitä.	
1	Kansallis-Osake-Pankki	94,660	—	17,707,832	44	—	—	—	—
2	Suomen Yhdyspankki	214,880	—	6,726,891	60	2,585	05	30,630	43
3	Pohjoismaiden Osakepankki kauppaa ja teollisuutta varten	143,820	—	14,264,229	07	—	—	—	—
4	Waasan Osake Pankki	28,620	—	4,121,708	14	—	—	—	—
5	Privatbanken i Helsingfors, Aktie- bolag	24,860	—	2,370,829	55	—	—	—	—
6	Turun Osakepankki	1,354	—	2,083,951	48	—	—	—	—
7	Uudenmaan Osakepankki	470	—	1,970,600	94	—	—	738	44
8	Suomen Kauppapankki, Osakeyhtiö..	40	—	1,547,663	11	—	—	—	—
9	Landtmannabanken, Aktiebolag	3,350	—	3,559,200	88	—	—	—	—
10	Helsingin Osakepankki	—	—	334,290	60	—	—	—	—
11	Tampereen Osake-Pankki	12,220	—	1,723,059	97	—	—	—	—
12	Länsi-Suomen Osake-Pankki	8,410	—	1,733,736	26	—	—	—	—
13	Savo-Karjalan Osake-Pankki	—	—	1,270,108	05	—	—	—	—
14	Luotto-Pankki, Osakeyhtiö	—	—	2,047,328	51	—	—	—	—
15	Liikepankki, Osakeyhtiö	—	—	176,719	32	—	—	—	—
16	Suomen Maatalous-Osake-Pankki ...	—	—	1,185,183	71	—	—	—	—
17	Pohjolan Osake-Pankki	—	—	733,601	54	—	—	—	—
18	Suomen Käsityöläis-Osakepankki	—	—	199,199	41	—	—	—	—
19	Etelä Suomen Pankki Osakeyhtiö ..	—	—	67,769	03	—	—	26,694	83
20	Säästöpankkien Keskus-Osake-Pankki	—	—	11,493	33	—	—	—	—
21	Yhteensä Smk	532,684	—	63,835,390	94	2,585	05	58,063	70
22	Syyskuu 1918	545,070	—	63,267,526	21	2,595	25	286,484	37
23	Lokakuu 1917	623,510	—	71,798,768	78	19,766	97	2,905,411	26

tila lokakuun lopussa 1918.

puoli.

6		7		8		9		10		11		12			
Ulkomaan rahaa.		Muuta metalli- rahaa ja seteleitä.		Pano- ja otto- tilillä Suomen Pankissa, juoksevilla tilillä muissa pankeissa.		Postilähetyksveksseitä.		Suomen Pan- kin.		Yksityispank- kien.		Sekalaista.		Yhteensä.	
Kultarahaa.															
—	—	—	—	11,466,219	65	406,925	—	5,156,291	77	354,156	51	35,186,085	37	1	
1,630	06	235,256	85	20,734,929	49	500,700	—	6,315,786	78	126,348	66	34,889,638	92	2	
—	—	—	—	13,607,107	63	71,776	37	5,471,526	76	164,362	39	33,722,822	22	3	
—	—	—	—	3,983,400	03	250	—	2,923,994	47	146,441	10	11,204,413	74	4	
—	—	40,885	53	5,718,430	73	—	—	2,388,913	14	—	—	10,543,918	95	5	
2,680	—	99,985	43	2,026,898	97	—	—	1,506,106	10	—	—	5,720,975	98	6	
24	69	660	53	2,979,895	96	—	—	—	—	—	—	4,952,390	56	7	
—	—	—	—	258,117	48	—	—	2,104,837	88	64	13	3,910,722	60	8	
—	—	82,690	88	593,200	—	—	—	296,175	96	—	—	4,584,617	72	9	
—	—	—	—	911,077	19	—	—	555,420	79	—	—	1,800,788	58	10	
72	30	8,619	84	500,000	—	700	—	558,080	69	—	—	2,802,752	80	11	
205	—	19,094	83	1,089,600	—	407,000	—	323,926	91	4,725	—	3,586,698	—	12	
—	—	—	—	140,000	—	—	—	81,770	52	37	45	1,491,916	02	13	
—	—	7,233	52	—	—	—	—	—	—	—	—	2,054,562	03	14	
—	—	11,235	19	1,558,150	—	—	—	34,912	47	—	—	1,781,016	98	15	
—	—	—	—	415,106	92	—	—	104,000	88	58,000	—	1,762,291	51	16	
—	—	—	—	1,387,911	79	—	—	—	—	—	—	2,121,513	33	17	
—	—	951	07	456,433	95	—	—	5,141	30	3,000	—	664,725	73	18	
—	—	113,721	25	—	—	—	—	—	—	—	—	208,185	11	19	
—	—	—	—	84,633	54	—	—	—	—	—	—	96,126	87	20	
4,012	05	620,334	92	67,911,113	33	1,387,351	37	27,826,886	42	857,135	24	163,036,163	02	21	
21,504	44	676,849	06	105,957,505	52	1,075,370	40	41,312,436	85	1,272,895	45	214,418,237	55	22	
6,191	19	424,791	11	206,701,678	54	113,752	90	13,412,966	18	297,087	55	296,303,924	48	23	

Taulu 2. (Jatk.) Yksityispankkien

Debet-

Pankin nimi.		13 Ulkomaisia kirjeenvaihtajia.		14 Ulkomaisia vekseleitä.		15 Kotimaisia vekseleitä.		16 Lainoja.	
1	Kansallis-Osake-Pankki	19,022,454	09	482,161	20	157,064,569	07	194,214,343	89
2	Suomen Yhdyspankki	24,743,316	88	54,654	85	89,885,338	08	243,683,741	14
3	Pohjoismaiden Osakepankki kauppaa ja teollisuutta varten	15,053,413	80	65,565	79	98,960,297	39	206,003,961	07
4	Waasan Osake Pankki	853,522	68	24,807	92	27,058,133	65	105,409,373	26
5	Privatbanken i Helsingfors, Aktie- bolag	991,981	72	81	—	21,478,629	38	84,607,994	98
6	Turun Osakepankki	492,867	16	867,004	59	11,262,970	46	48,900,044	06
7	Uudenmaan Osakepankki	368,429	21	45,312	50	7,429,445	88	37,696,157	69
8	Suomen Kauppapankki, Osakeyhtiö..	371,102	35	—	—	16,093,989	13	43,712,031	32
9	Landtmannabanken, Aktiebolag	1,972,161	95	222,668	11	9,214,969	43	74,747,549	70
10	Helsingin Osakepankki	1,112,371	62	—	—	5,087,580	19	61,853,982	85
11	Tampereen Osake-Pankki	129,389	99	—	—	15,467,444	44	20,593,405	45
12	Länsi-Suomen Osake-Pankki	57,893	71	13,400	98	23,112,335	01	34,502,730	—
13	Savo-Karjalan Osake-Pankki	57,922	34	—	—	17,285,374	61	12,918,025	58
14	Luotto-Pankki, Osakeyhtiö	112,221	20	—	—	5,395,591	93	9,210,434	97
15	Liikepankki, Osakeyhtiö	181,261	—	—	—	4,184,564	31	8,134,900	—
16	Suomen Maatalous-Osake-Pankki ...	—	—	—	—	3,485,750	23	6,320,180	—
17	Pohjolan Osake-Pankki	32,810	92	—	—	3,005,126	39	2,291,500	—
18	Suomen Käsityöläis-Osakepankki....	39,706	73	—	—	3,417,469	43	4,322,675	—
19	Etelä Suomen Pankki Osakeyhtiö... ..	3,194,290	07	—	—	342,620	—	536,075	—
20	Säästöpankkien Keskus-Osake-Pankki	—	—	—	—	—	—	9,776,566	53
21	Yhteensä Smk	68,787,117	42	1,775,656	94	519,232,199	11	1,209,435,672	49
22	Syyskuu 1918	62,673,499	06	2,589,581	51	491,108,958	36	1,130,405,384	90
23	Lokakuu 1917	73,476,670	29	1,333,961	43	207,629,160	94	772,234,028	69

tila lokakuun lopussa 1918.

puoli.

17		18		19		20		21		22		
Kassakreditiivejä.		Kotimaisia kirjeenvaihtajia.		Obligatsioneja.				Osakkeita.		Muiden pankkien talletustodistuksia.		
				Ulkomaan rahassa.		Suomen rahassa.						
116,179,826	78	223,101,826	46	47,225,853	74	28,919,855	—	6,682,088	05	1,845,178	51	1
43,676,747	40	140,830,184	01	5,820,931	33	67,756,530	27	4,841,085	—	17,811,752	95	2
36,889,705	80	150,122,725	55	25,246,613	01	55,621,406	01	3,900,212	—	2,626,735	61	3
13,726,406	10	51,329,196	98	3,647,353	99	33,129,546	04	540,948	78	657,210	—	4
6,619,163	03	30,448,811	38	16,383,748	11	33,661,198	33	2,740,478	03	1,062,500	—	5
16,058,903	06	45,114,556	44	—	—	7,252,660	—	590,140	—	370,401	06	6
5,038,093	04	31,458,751	99	1,748,015	—	4,285,371	—	884,551	11	42,500	—	7
22,381,189	39	13,631,460	—	443,664	97	8,975,000	—	716,040	—	818,166	84	8
22,031,463	21	10,312,733	05	1,678,682	50	1,830,985	—	83,000	—	646,707	92	9
3,932,434	80	23,229,620	33	—	—	5,496,160	—	1,193,265	—	112,700	—	10
16,287,421	77	14,859,504	37	1,105,650	—	2,825,672	23	267,725	66	306,613	18	11
16,410,882	95	3,829,890	74	363,891	—	4,072,750	—	783,037	14	825,365	07	12
11,178,540	29	3,494,591	56	—	—	3,396,000	—	1,033	—	691,234	64	13
4,590,547	77	2,447,181	47	—	—	1,200,000	—	1,800	—	—	—	14
3,300,115	54	1,218,151	27	—	—	588,750	—	36,000	—	—	—	15
4,661,959	85	828,070	10	—	—	489,750	—	—	—	17,281	70	16
1,895,890	50	4,678,626	23	—	—	500,000	—	—	—	—	—	17
2,532,159	55	916,644	34	—	—	743,768	—	—	—	233,039	70	18
169,165	—	2,484,785	48	—	—	851,358	30	—	—	107,040	47	19
—	—	1,947,829	65	6,923,836	48	12,514,177	50	—	—	532,000	—	20
347,558,665	83	756,285,141	40	110,588,240	13	274,115,937	68	23,261,403	77	28,706,427	05	21
317,261,218	98	709,658,498	01	109,066,430	13	297,118,677	68	22,924,062	37	26,153,978	64	22
189,743,815	07	385,684,233	25	140,520,963	31	116,497,422	39	23,641,794	37	12,700,095	52	23

Taulu 2. (Jatk.). Yksityispankkien

Debet-

		23		24		25		26	
Pankin nimi.		Palkkauksia.		Muuta kulun- keja.		Korkoja.		Kiintei- Pankkitarkoi- tukseen.	
1	Kansallis-Osake-Pankki	1,928,988	45	974,701	25	10,267,377	44	8,838,518	11
2	Suomen Yhdyspankki	1,629,373	15	445,370	79	11,593,895	09	6,568,841	25
3	Pohjoismaiden Osakepankki kauppaa ja teollisuutta varten	1,820,455	60	787,516	34	9,481,126	55	5,800,000	—
4	Waasan Osake Pankki	708,089	11	357,175	12	2,919,957	84	2,859,648	—
5	Privatbanken i Helsingfors. Aktie- bolag	243,877	50	136,415	25	3,187,883	80	1,000,000	—
6	Turun Osakepankki	293,875	27	131,209	64	2,754,058	87	3,327,301	53
7	Uudenmaan Osakepankki.....	201,759	98	77,472	25	2,446,340	84	1,000,000	—
8	Suomen Kauppapankki, Osakeyhtiö..	398,827	50	109,872	26	1,626,177	36	2,580,000	—
9	Landtmannabanken, Aktiebolag	351,483	95	169,548	01	2,002,343	24	351,900	—
10	Helsingin Osakepankki	194,430	17	102,706	37	1,504,001	20	1,263,000	—
11	Tampereen Osake-Pankki	225,867	19	110,137	10	1,313,609	87	1,348,275	—
12	Länsi-Suomen Osake-Pankki	170,647	25	93,449	70	1,238,061	18	551,514	38
13	Savo-Karjalan Osake-Pankki	166,549	96	88,834	59	462,764	05	2,180,000	—
14	Luotto-Pankki, Osakeyhtiö	75,114	05	129,682	45	172,034	72	—	—
15	Liikepankki, Osakeyhtiö	53,116	70	32,755	76	144,506	74	—	—
16	Suomen Maatalous-Osake-Pankki ..	90,825	12	62,728	91	145,013	86	31,733	54
17	Pohjolan Osake-Pankki.....	107,311	83	24,905	89	—	—	—	—
18	Suomen Käsityöläis-Osakepankki..	65,355	39	58,889	46	47,773	35	—	—
19	Etelä Suomen Pankki Osakeyhtiö..	25,355	—	61,461	83	—	—	—	—
20	Säästöpankkien Keskus-Osake- Pankki	38,343	40	19,962	11	686,568	68	—	—
21	Yhteensä Smk	8,789,646	57	3,974,795	08	51,903,494	68	37,700,731	81
22	Syyskuu 1918	7,661,270	28	3,271,043	45	49,345,887	45	37,605,066	97
23	Lokakuu 1917	5,736,754	26	3,201,335	47	33,504,500	38	30,958,435	67

tila lokakuun lopussa 1918.

puoli.

27		28		29		30		31		32	
mistöjä.		Irtaimistoa.		Erinäisiä tilejä.		Hypoteekki- osasto.		Koko deebetpuoli.		Kassakreditivien myönnetty määrä.	
Muita.											
280,225	86	110,992	22	4,800,345	79	—	—	857,125,391	28	159,824,139	14
—	—	100,020	—	5,212,783	85	7,187,436	85	706,731,641	81	56,978,138	32
—	—	80,000	—	1,657,892	20	4,241,863	44	652,082,312	88	56,819,250	—
—	—	25,610	—	3,750,156	45	—	—	258,201,549	66	19,137,200	—
1,000,000	—	10,000	—	317,992	08	—	—	214,434,673	49	12,392,600	—
1,664	73	56,680	45	17,823,667	25	—	—	161,018,980	55	20,512,000	—
15,400	—	30,000	—	439,594	76	—	—	98,209,585	81	8,186,325	—
—	—	49,591	89	394,707	27	—	—	116,212,542	88	29,598,650	—
—	—	63,421	85	2,011,176	23	—	—	132,225,411	92	28,593,130	42
—	—	1	—	9,450,673	22	—	—	116,333,765	33	5,343,900	—
—	—	78,672	65	968,620	87	—	—	78,690,762	57	21,690,354	27
—	—	72,216	90	1,460,764	46	—	—	91,145,528	47	21,540,300	—
—	—	97,182	25	519,259	24	—	—	54,027,228	13	14,848,400	—
—	—	50,641	55	2,000	—	—	—	25,441,812	14	5,570,000	—
—	—	37,119	52	155,879	—	—	—	19,848,136	82	4,383,700	—
—	—	91,068	95	327,388	61	—	—	18,314,042	38	5,915,450	—
—	—	48,260	35	698,182	92	—	—	15,404,128	36	2,770,000	—
—	—	62,938	20	122,698	78	—	—	13,232,843	71	3,347,200	—
—	—	42,750	50	1,438,290	18	—	—	9,461,376	94	501,000	—
—	—	8,693	55	11,145	40	—	—	32,555,250	17	—	—
1,297,290	59	1,115,861	83	51,613,218	51	11,429,300	29	3,670,696,964	80	477,951,737	15
1,103,700	77	998,245	33	51,311,888	04	11,053,025	06	3,545,728,654	54	449,926,305	35
361,536	23	933,406	49	35,400,050	78	7,214,404	01	2,287,076,493	03	277,339,216	95

**Taulu 2. (Jatk.). Yksityispankkien
Kredit-**

1		2		3		4	
Pankin nimi.		Osake-pääoma.		Vararahastot.		Osakeantitili.	
1	Kansallis-Osake-Pankki	30,000,000	—	49,500,000	—	—	—
2	Suomen Yhdyspankki	36,000,000	—	23,000,000	—	8,982,927	32
3	Pohjoismaiden Osakepankki kauppaa ja teollisuutta varten	50,000,000	—	31,000,000	—	—	—
4	Waasan Osake Pankki	15,000,000	—	17,600,000	—	—	—
5	Privatbanken i Helsingfors, Aktiebo- lag.....	25,000,000	—	7,700,000	—	—	—
6	Turun Osakepankki	20,000,000	—	12,000,000	—	—	—
7	Uudenmaan Osakepankki	12,000,000	—	4,575,000	—	5,110,716	—
8	Suomen Kauppapankki, Osakeyhtiö.....	6,000,000	—	2,375,675	70	4,273,160	—
9	Landtmannabanken, Aktiebolag	10,000,000	—	2,964,453	85	—	—
10	Helsingin Osakepankki	15,000,000	—	8,200,000	—	—	—
11	Tampereen Osake-Pankki	7,000,000	—	3,025,000	—	1,006,240	—
12	Länsi-Suomen Osake-Pankki.....	8,000,000	—	2,442,000	—	—	—
13	Savo-Karjalan Osake-Pankki	10,000,000	—	1,100,000	—	—	—
14	Luotto-Pankki, Osakeyhtiö	6,000,000	—	—	—	16,450	—
15	Liikepankki, Osakeyhtiö	5,000,000	—	207,569	51	—	—
16	Suomen Maatalous-Osake-Pankki.....	5,000,000	—	—	—	—	—
17	Pohjolan Osake-Pankki	3,000,000	—	—	—	—	—
18	Suomen Käsityöläis-Osakepankki.....	5,000,000	—	150,000	—	—	—
19	Etelä Suomen Pankki Osakeyhtiö.....	2,000,000	—	—	—	—	—
20	Säästöpankkien Keskus-Osake-Pankki	2,500,000	—	200,000	—	—	—
21	Yhteensä Smk	272,500,000	—	166,039,699	06	19,389,493	32
22	Syyskuu 1918	224,500,000	—	154,217,824	66	50,223,528	32
23	Lokakuu 1917	162,429,750	53	117,809,744	94	—	—

tila lokakuun lopussa 1918.

puoli.

5		6		7		8		9		10		
Eläkerahasto.		Käyttämättömiä voittovaroja.		Talletnstili.		Säästökassatili.		Juokseva tili.		Postilähetysvekselleitä.		
2,351,200	15	1,422,747	86	471,751,128	43	51,766,188	50	133,143,910	84	33,458,541	85	1
1,249,079	09	1,457,892	04	412,655,692	36	—	—	109,141,676	85	14,955,419	45	2
1,298,951	19	1,572,930	51	348,827,768	90	12,723,442	02	95,824,665	68	18,930,281	35	3
592,164	38	282,900	96	124,404,336	94	21,701,541	23	30,848,729	33	24,260,585	58	4
337,469	29	1,548,109	82	56,011,637	84	46,077,154	70	32,590,429	41	2,134,336	89	5
—	—	803,871	39	73,945,244	58	18,795,580	30	14,224,163	32	4,189,702	98	6
135,000	—	367,174	59	42,027,855	50	15,455,756	63	8,624,849	57	575,754	23	7
—	—	205,995	20	56,924,194	27	5,104,970	04	18,414,570	08	2,094,002	08	8
—	—	19,338	88	61,843,946	15	16,351,344	70	14,867,951	71	1,792,575	18	9
50,000	—	143,935	97	47,658,953	40	8,941,369	76	22,235,336	41	335,845	49	10
255,625	—	368,166	69	44,675,975	93	3,451,923	28	7,675,883	18	2,712,490	01	11
—	—	151,926	26	59,095,352	47	745,118	79	9,737,702	88	3,988,282	73	12
—	—	119,948	07	19,896,065	52	821,653	37	15,409,074	39	2,159,271	15	13
—	—	—	—	8,279,305	63	344,566	05	3,508,337	22	593,402	01	14
—	—	28,125	60	4,447,040	—	4,665,940	—	3,511,742	32	1,394,151	79	15
—	—	—	—	9,540,103	06	—	—	1,880,252	42	1,016,896	50	16
—	—	—	—	2,147,880	—	3,023,422	70	2,715,217	91	1,161,064	18	17
—	—	—	—	2,363,117	37	1,654,324	19	2,338,539	89	327,566	76	18
—	—	—	—	1,770,352	46	85,510	85	2,368,860	75	26,541	—	19
—	—	16,946	60	23,874,605	43	—	—	69,457	94	407,204	95	20
6,269,489	10	8,510,010	44	1,872,141,051	24	211,709,807	11	329,131,352	10	116,513,916	16	21
6,278,948	27	8,480,540	29	1,766,575,157	79	199,690,453	32	537,988,291	68	130,102,686	56	22
4,604,357	29	6,707,180	53	1,227,586,577	81	126,355,596	63	300,911,218	57	45,549,463	51	23

1) Tästä Smk 20,000,000: — osotuksia.

**Taulu 2. (Jatk.) Yksityispankkien
Kredit-**

Pankin nimi.	11 Kirjeenvaihtajia.		12		13	
	Ulkomaisia.		Kotimaisia.		Rediskontattuja vekseleitä.	
1 Kansallis-Osake-Pankki	15,472,093	75	22,741,927	14	—	—
2 Suomen Yhdyspankki	40,604,837	73	31,090,094	33	—	—
3 Pohjoismaiden Osakepankki kauppaa ja teollisuutta varten	37,723,651	36	27,198,816	87	—	—
4 Waasan Osake Pankki	2,743,981	83	5,249,367	56	—	—
5 Privatbanken i Helsingfors, Aktiebolag ..	29,921,255	36	5,603,738	06	—	—
6 Turun Osakepankki	2,156,959	57	10,091,879	35	—	—
7 Uudenmaan Osakepankki	140,040	97	4,867,827	69	—	—
8 Suomen Kauppapankki, Osakeyhtiö	578,147	22	16,186,711	88	—	—
9 Landtmannabanken, Aktiebolag	67,065	63	15,794,836	88	—	—
10 Helsingin Osakepankki	531,005	43	4,260,112	15	—	—
11 Tampereen Osake-Pankki	332,735	21	3,525,689	49	—	—
12 Länsi-Suomen Osake-Pankki	525	53	4,159,073	20	—	—
13 Savo-Karjalan Osake-Pankki	—	—	3,004,732	03	—	—
14 Luotto-Pankki, Osakeyhtiö	100,427	70	5,167,812	94	—	—
16 Liikepankki, Osakeyhtiö	—	—	9,783	41	—	—
16 Suomen Maatalous-Osake-Pankki	—	—	331,471	43	—	—
17 Pohjolan Osake-Pankki	—	—	897,500	—	—	—
18 Suomen Käsityöläis-Osakepankki	—	—	764,874	68	—	—
19 Etelä Suomen Pankki Osakeyhtiö	206,141	12	1,134,986	50	—	—
20 Säästöpankkien Keskus-Osake-Pankki	—	—	337,820	85	—	—
21 Yhteensä Smk	130,378,868	41	162,469,056	44	—	—
22 Syyskuu 1918	124,829,401	33	174,677,214	82	—	—
23 Lokakuu 1917	73,548,183	61	115,789,850	73	—	—

tila lokakuun lopussa 1918.

puoli.

14		15		16		17		18		19		20		
Lainoja.				Nostamattomia osinkoja.		Korvoja ja provisioineja.		Erinäisiä tilejä.		Perittäviksi jätetyistä vekseleistä saatua.		Koko kredit-puoli.		
Pankkikiinteistöjä vastaan.		Mnita.												
—	—	—	—	41,873	—	24,012,906	58	19,154,811	39	2,308,061	79	857,125,391	28	1
—	—	—	—	74,957	50	22,668,611	93	4,124,487	02	725,966	19	706,731,641	81	2
—	—	—	—	169,489	05	21,066,762	79	4,921,163	02	824,394	64	652,082,312	38	3
—	—	7,250,000	—	1,809	75	7,949,465	50	179,229	12	137,437	48	258,201,549	66	4
—	—	—	—	9,921	40	7,296,884	17	179,906	07	23,830	48	214,434,673	49	5
—	—	—	—	7,508	60	4,261,091	72	381,897	74	161,081	—	161,018,980	55	6
—	—	—	—	18,120	18	4,181,285	20	182,599	36	2,605	89	98,209,585	81	7
—	—	—	—	25,441	35	3,840,226	35	111,301	90	78,146	81	116,212,542	88	8
—	—	2,000,000	—	31,699	61	3,381,488	48	3,076,681	60	34,029	25	132,225,411	92	9
171,296	50	3,000,000	—	7,754	60	3,080,628	06	2,717,527	56	—	—	116,333,765	33	10
—	—	—	—	5,442	30	2,834,834	04	1,760,205	95	60,551	49	78,690,762	57	11
—	—	—	—	35,297	85	2,648,852	89	102,704	98	38,690	89	91,145,528	47	12
134,040	53	—	—	—	—	1,272,908	28	80,156	62	29,378	17	54,027,228	13	13
—	—	—	—	—	—	807,595	32	623,415	27	—	—	25,441,812	14	14
—	—	—	—	—	—	460,287	44	123,496	75	—	—	19,848,136	82	15
—	—	—	—	—	—	495,296	23	22	74	—	—	18,314,042	38	16
—	—	—	—	—	—	257,496	56	2,200,792	66	754	35	15,404,128	36	17
—	—	300,000	—	—	—	308,076	61	25,344	21	1,000	—	13,232,843	71	18
—	—	—	—	—	—	21,010	75	1,847,973	51	—	—	9,461,376	94	19
—	—	3,947,551	67	12,486	16	1,168,274	11	20,902	46	—	—	32,555,250	17	20
305,337	03	16,497,551	67	436,801	35	111,963,983	01	41,814,619	93	4,425,028	43	3,670,696,964	80	21
305,337	03	5,988,129	17	504,143	59	95,939,234	32	58,599,029	08	6,878,733	81	3,545,728,654	54	22
571,581	93	2,039,508	75	290,410	25	66,901,210	65	31,654,398	84	4,327,508	46	2,287,076,493	03	23

1) Tästä Smk 5,719,415: 68 Hypoteekkosaston tilillä.

2) » » 1,000,000: — Rakennusrahaston varoja.

Taulu 3. Yksityispankkien protestatut vekselit sekä lainhausta

Pankin nimi.	Protestattuja vekseleitä.											
	Kotimaisia.						Ulkomaisia.					
	Kuukauden kuluessa protestattu.		Kuukauden lopussa jällellä maksamatta.				Kuukauden kuluessa protestattu.		Kuukauden lopussa jällellä maksamatta.			
	Kpl.	Smc.	Kpl.	Smc.	Kpl.	Smc.	Kpl.	Smc.	Kpl.	Smc.		
Kansallis-Osake-Pankki	39	71,730	15	123	512,604	31	—	—	—	3	118,054	85
Suomen Yhdyspankki	7	10,020	—	6	6,765	—	—	—	—	—	—	—
Pohjoismaiden Osakepankki, kauppaa ja teollisuutta varten	8	10,000	—	52	53,169	85	—	—	—	—	—	—
Waasan Osake Pankki	4	2,725	—	24	10,060	—	—	—	—	—	—	—
Privatbanken i Helsingfors, Aktiebolag	—	—	—	7	2,800	—	2	3,310	—	2	3,310	—
Turun Osakepankki	3	16,450	—	10	49,096	71	—	—	—	—	—	—
Uudenmaan Osakepankki	—	—	—	25	10,715	—	—	—	—	—	—	—
Suomen Kauppapankki, Osake- yhtiö	3	2,450	—	7	4,550	—	—	—	—	—	—	—
Landtmannabanken, Aktiebolag	2	3,100	—	9	8,250	—	—	—	—	—	—	—
Helsingin Osakepankki	1	200	—	1	200	—	—	—	—	—	—	—
Tampereen Osake-Pankki	28	83,985	—	89	50,810	—	—	—	—	—	—	—
Länsi-Suomen Osake-Pankki ..	3	4,750	—	16	19,342	42	—	—	—	—	—	—
Savo-Karjalan Osake-Pankki ..	3	4,050	—	2	11,000	—	—	—	—	—	—	—
Luotto-Pankki, Osakeyhtiö ..	—	—	—	—	—	—	—	—	—	—	—	—
Liikepankki, Osakeyhtiö	1	650	—	4	104,385	—	—	—	—	—	—	—
Suom. Maatalous-Osake-Pankki	—	—	—	10	2,400	—	—	—	—	—	—	—
Pohjolan Osake-Pankki	1	3,000	—	—	—	—	—	—	—	—	—	—
Suom. Käsityöläis-Osakepankki	—	—	—	—	—	—	—	—	—	—	—	—
Etelä Suomen Pankki Osakeyht.	—	—	—	—	—	—	—	—	—	—	—	—
Säästöpankkien Keskus-Osake- Pankki	—	—	—	—	—	—	—	—	—	—	—	—
Yhteensä	103	213,110	15	385	846,098	20	2	3,310	—	5	121,364	85
Syyskuu 1918	95	373,491	—	415	898,046	62	—	—	—	3	118,054	85
Lokakuu 1917	30	40,633	90	152	110,613	81	—	—	—	—	—	—

ja konkurssista riippuvat saatavat lokakuulla vuonna 1918.

	10	11	12	13	14	15	16	17			
Lainhausta ja konkurssista riippuvia.											
Pankin nimi.	Vekseleitä.				Muita saatavia.						
	Kuukauden kuluessa toimenpiteen alaisiksi joutuneita.		Kuukauden lopussa selvittämättä olevia.		Kuukauden kuluessa toimenpiteen alaisiksi joutuneita.		Kuukauden lopussa selvittämättä olevia.				
	Kpl.	Smc.	Kpl.	Smc.	Kpl.	Smc.	Kpl.	Smc.			
Kansallis-Osake-Pankki	2	800	62	64,136	45	1	12,000	12	115,469	92	
Suomen Yhdyspankki	20	9,020	25	5	2,265	—	—	—	—	—	
Pohjoismaiden Osakepankki kauppaa ja teollisuutta varten	3	5,862	—	45	44,169	85	5	76,120	7	89,737	76
Waasan Osake Pankki	4	1,375	—	18	5,310	—	—	—	1	152,871	40
Privatbanken i Helsingfors, Aktiebolag	2	3,310	—	9	6,110	—	—	—	—	—	—
Turun Osakepankki	—	—	—	10	49,096	71	—	—	—	—	—
Uudenmaan Osakepankki	—	—	—	25	10,715	—	—	—	—	—	—
Suomen Kauppapankki, Osake- yhtiö	—	—	—	2	1,850	—	—	—	—	—	—
Landtmannabanken, Aktiebolag	—	—	—	—	—	—	—	—	—	—	—
Helsingin Osakepankki	—	—	—	1	2,000	—	—	—	—	—	—
Tampereen Osake-Pankki	—	—	—	57	28,765	—	—	—	—	—	—
Länsi-Suomen Osake-Pankki..	—	—	—	16	19,342	42	—	—	—	—	—
Savo-Karjalan Osake-Pankki..	1	1,000	—	1	1,000	—	—	—	—	—	—
Luotto-Pankki, Osakeyhtiö	—	—	—	2	2,000	—	—	—	—	—	—
Liikepankki, Osakeyhtiö	1	650	—	3	103,835	—	—	—	—	—	—
Suom. Maatalous-Osake-Pankki	—	—	—	10	2,400	—	—	—	—	—	—
Pohjolan Osake-Pankki	—	—	—	—	—	—	—	—	—	—	—
Suom. Käsityöläis-Osakepankki	—	—	—	17	11,350	—	—	—	—	—	—
Etelä-Suomen Pankki Osakeyht.	—	—	—	—	—	—	—	—	—	—	—
Säästöpankkien Keskus-Osake- Pankki	—	—	—	—	—	—	—	—	—	—	—
Yhteensä	33	22,017	25	283	354,345	43	6	88,120	20	358,079	08
Syyskuu 1918	14	7,635	68	278	356,228	91	1	15,000	14	267,068	08
Lokakuu 1917.....	7	2,400	—	129	92,329	16	—	—	17	163,526	27

Taulu 4. Hypoteekkilaitosten tila lokakuun lopussa 1918.

Debet puoli.

1	2	3	4	5	6	7	8	9
Laitoksen nimi.	Kassa.	Ulkomaisia kirjeenvaihtajia.	Lainoja.	Kotimaisia kirjeenvaihtajia.	Obligatsioita.	Osakkeita.	Pankkitalle- tuksia.	Korkolippuja.
Suomen Hypoteekkiyhdistys ¹⁾	—	—	—	—	—	—	—	—
Osakeyhtiö Suomen Kaupunkien Hypoteekikassa.....	13,622 90	2,002,409 89	85,568,434 04	1,991,839 90	4,626,000 —	10,000 —	1,400,000 —	—
Suomen Kiinteistöpankki, Osakeyhtiö.....	39,335 34	257,076 83	64,255,901 45	39,332 08	—	5,000 —	—	—
Osakeyhtiö Maakiinteistöpankki.....	—	—	7,989,744 40	3,648,698 70	21,000 —	—	800,000 —	—
Suomen kaupunki- ja maalaiskuntien keskuslainakassa, Osakeyhtiö.....	7,885 —	—	9,162,485 21	—	—	—	19,000 —	—
Brändö-Hertonäs Fastighetsbank, Aktiebolag.....	—	—	1,924,132 50	135,674 43	—	—	—	—
Suomen Yhdyspankki, Hypoteekkosasto.....	—	1,211,411 19	29,949,227 10	—	4,795,277 78	—	—	—
Pohjoismaiden Osakepankki kauppa- ja teollisuutta varten, Hypoteekkosasto.....	—	—	21,594,249 04	—	—	—	—	—
Kansallis-Osake-Pankki, Hypoteekkosasto.....	—	—	23,131,458 71	—	—	—	—	—
Yhteensä Smk	60,849 24	3,470,897 41	243,575,692 45	5,510,560 06	9,442,277 78	15,000 —	2,219,000 —	—
Syyskuu 1918.....	86,607 87	3,012,518 87	240,960,549 80	6,262,324 80	9,442,277 78	15,000 —	2,349,000 —	—
Lokakuu 1917.....	84,115 83	1,917,106 51	214,276,455 56	6,469,364 73	10,504,777 78	15,000 —	4,258,322 29	—

¹⁾ Ilmoitus Suomen Hypoteekkiyhdistyksen tilasta annetaan ainoastaan puolivuositain.

Taulu 4. (Jatk.) Hypoteekkilaitosten tila lokakuun lopussa 1918.

Debet puoli.

Laitoksen nimi.	10	11	12	13	14	15	16	17	18
	Palkkauksia.	Muita kulun- keja.	Korkoja obligationsi- lainoista.	Korkoja muista lai- noista.	Obligationsi- lainain kus- tanuksia.	Kiinteistöjä.	Irtaimistoa.	Erinäisiä tilejä.	Yhteensä.
Suomen Hypoteekkiyhdistys ¹⁾	—	—	—	—	—	—	—	—	—
Osakeyhtiö Suomen Kaupun- kien Hypoteekkiassa.....	74,115 98	28,228 76	1,912,835 —	—	1,074,151 46	—	5,000 —	3,613,012 16	102,319,779 59
Suomen Kiinteistöpankki, Osa- keyhtiö	39,385 —	18,952 28	1,248,796 29	—	328,703 02	250,000 —	1,000 —	444,567 24	66,923,049 48
Osakeyhtiö Maakiinteistö- pankki	6,100 03	20,899 03	289,117 92	—	111,532 94	—	—	1,200 —	12,383,218 02
Suomen kaupunki- ja maalais- kuntien keskuslainakassa, Osakeyhtiö	8,161 65	6,015 65	190,895 55	—	—	—	500 —	165,241 63	9,559,684 68
Brändö-Hertonäs Fastigbets- bank, Aktiebolag	2,500 —	4,929 03	—	—	—	—	—	—	2,067,385 96
Suomen Yhdyspankki, Hypo- teekkosasto	—	4,429 07	—	—	645,331 63	—	—	780,421 91	37,386,098 68
Pohjoismaiden Osakepankki kauppaa ja teollisuutta var- ten, Hypoteekkosasto	—	—	—	—	—	—	—	1,296,047 12	22,590,296 16
Kansallis-Osake-Pankki, Hypo- teekkosasto	—	29,942 57	268,643 89	—	—	—	—	5,719,415 68	29,169,460 85
Yhteensä Smk	130,262 60	108,436 39	3,920,788 65	—	2,159,719 05	250,000 —	6,500 —	12,019,005 73	283,196,823 42
Syyskuu 1918	116,820 99	100,423 32	3,402,155 40	—	2,153,259 05	250,000 —	6,500 —	12,835,111 08	281,012,548 46
Lokakuu 1917	91,239 67	142,099 71	3,969,618 05	3,086 95	2,540,531 31	250,000 —	7,305 —	14,303,206 58	259,332,229 97

¹⁾ Ilmoitus Suomen Hypoteekkiyhdistyksen tilasta annetaan ainoastaan puolivuositain.

Taulu 4. (Jatk.) Hypoteekkilaitosten tila lokakuun lopussa 1918.
Kredit puoli.

1	2	3	4	5	6	7
Laitoksen nimi.	Osa- keppätoma.	Vararahastot.	Eläkerahasto.	Käyttämättömät voittovaroja.	Liikkeessä olevia obligatioita.	Lainoja.
Suomen Hypoteekkiyhdistys ¹⁾	—	—	—	—	—	—
Osakeyhtiö Suomen Kaupunkien Hy- poteekikassa	7,000,000	1,785,864 92	34,440 08	492,262 40	79,849,500	2,492,053 29
Suomen Kiinteistöpankki, Osakeyhtiö	7,500,000	3,104,415 40	—	138,994 10	45,075,000	—
Osakeyhtiö Maakiinteistöpankki	2,000,000	18,140 30	—	—	5,960,000	—
Suomen kaupunki- ja maalaiskuntien keskuslainakassa, Osakeyhtiö	1,330,000	106,824 21	—	61,675 —	7,690,500	—
Brändö-Hertonäs Fastighetsbank, Ak- tiebolag	2,000,000	4,765 22	—	2,886 99	—	—
Suomen Yhdyspankki, Hypoteekki- osasto	—	302,372 67	—	—	28,159,323	—
Pohjoismaiden Osa-pankki kauppaa ja teollisuutta varten, Hypoteek- kiosasto	—	—	—	—	17,700,500	—
Kansallis-Osake-Pankki, Hypoteekki- osasto	—	—	—	—	28,818,400	—
Yhteensä Smk	19,880,000	5,322,362 72	34,440 08	695,818 49	213,253,223	2,492,053 29
Syyskuu 1918	19,880,000	5,322,362 72	34,440 08	695,818 49	212,809,457	2,475,320 87
Lokakuu 1917	17,930,000	3,513,598 41	28,752 46	558,770 12	202,198,352	2,453,061 57

¹⁾ Ilmoitus Suomen Hypoteekkiyhdistyksen tilasta annetaan ainoastaan puolivuosittein.

Taulu 4. (Jatk.). Hypoteekkilaitosten tila lokakuun lopussa 1918.

Kredit puoli.

Laitoksen nimi.	8 Talletuksia.	9 Nostamattomia osinkoja.	10 Vuotuismaksuja.	11 Erinäisiä tilejä.	12 Pankin tili.	13 Yhteensä.
Suomen Hypoteekkiyhdistys ¹⁾	—	—	—	—	—	—
Osakeyhtiö Suomen Kaupunkien Hypoteekkkassa	—	280	3,595,508 79	7,069,875 11	—	102,319,779 59
Suomen Kiinteistöpankki, Osakeyhtiö	7,092,556 24	6,945	2,392,822 23	1,612,316 51	—	66,223,049 48
Osakeyhtiö Maakiinteistöpankki	—	456	—	4,904,621 72	—	12,883,218 02
Suomen kaupunki- ja maalaiskuntien keskuslaina- kassa, Osakeyhtiö	—	12,587 50	—	359,097 97	—	9,559,684 68
Brändö-Hertonäs Fastighetsbank, Aktiebolag....	—	340	—	59,243 75	—	2,067,285 96
Suomen Yhdyspankki, Hypoteekkosasto	—	—	—	1,736,966 16	7,187,436 85	37,386,098 68
Pohjoismaiden Osakepankki kauppa- ja teolli- suutta varten, Hypoteekkosasto	—	—	—	947,932 72	4,241,863 44	22,890,296 16
Kansallis-Osake-Pankki, Hypoteekkosasto	—	—	—	351,060 85	—	29,169,460 85
Yhteensä Smk	7,092,556 24	20,608 50	5,988,326 02	17,040,114 79	11,429,300 20	233,196,823 42
Syyskuu 1918	6,698,708 45	62,056	5,694,325 26	16,337,014 53	11,053,025 06	281,012,548 46
Lokakuu 1917	6,680,177 91	4,010 50	5,517,140 66	13,832,947 33	7,214,404 01	259,352,229 97

¹⁾ Ilmoitus Suomen Hypoteekkiyhdistyksen tilasta annetaan ainoastaan puolivuosittein.

Taulu 5. Postisäästöpankin liike lokakuulla vuonna 1918.

1	2		3		4		5		6		7		8		9
	Säätekirjoja.		Knoletettu.		Luku.		Säästöpankoja.		Luku.		Säästötöttöjä.		Lisäys (+) tai vähennys (-)		
	Uusia avattu.														
1918 lokakuulla:															
Kaupungeissa	382		337	2,280	348,079	—	1,297	343,221	91	+	933	+	4,857	08	
Maaseudulla	742		549	3,542	781,892	—	1,354	469,014	76	+	2,188	+	312,877	24	
Koko maassa	1,124		886	5,772	1,129,971	—	2,651	812,236	67	+	3,121	+	317,734	88	
1918 tammi—lokakuulla	8,496		7,373	43,690	8,573,798	—	28,351	6,909,372	72	+	15,339	+	1,664,425	28	
1917 lokakuulla	1,949		977	8,749	1,078,489	—	3,669	752,298	67	+	5,080	+	326,190	83	
1917 tammi—lokakuulla	20,216		7,604	98,745	11,844,126	—	26,426	4,634,069	78	+	67,319	+	7,210,056	27	
Pankin toiminnan alusta vuonna 1887 lokakuun loppuun 1918	392,907		292,786	1,598,557	1) 96,881,986	13	573,847	70,989,651	91	+	1,024,710	+	25,892,854	22	

1) Tähän yhteenlaskettu kasvaneet nostamattomat korot vuosilta 1887—1917.

SUOMEN VIRALLINEN TILASTO.

VII.

D.

PANKKI-TILASTO.

SUOMEN PANKKI, YKSITYISPANKIT, HYPOTEEKKILAITOKSET,
POSTISÄÄSTÖPANKKI JA SÄÄSTÖPANKIT.

MARRASKUU 1918.

JULKAISSUT SUOMEN VALTIONEUVOSTON VALTIOVARAINMINISTERIÖ.



HELSINKI 1919.

VALTIONEUVOSTON KIRJAPAINO.

Taulu 1 a) Suomen Pankin

1	2	3	
Varoja.			
<i>Setelinannon vakuutena olevaa arvoainetta:</i>			
Metallikassa:			
rahaksi lyötyä kultaa: Suomen.....	28,552,140	—	
» » » Venäjän ja ulkomaan	13,597,098	32	
rahaksi lyömätöntä kultaa	517,822	72	
kultaa rahapajassa	—	—	¹⁾ 42,667,061 04
Suomen hopearahaa	663,439	75	
Suomen valtioobligatsioneja Suomen rahassa	287,381,835	—	
Pankkiseteleitä ja korkolippuja ulkomaan rahassa ...	236,302	93	
Obligatsioneja ulkomaan rahassa	406,766,398	51	
Konttokurantteja ulkomaalla	378,823,692	33	
Salkussa olevia vekseleitä ulkomaan rahassa	1,843,444	76	²⁾ 1,075,715,113 28
(Yhteensä Smk 1,118,382,174: 32).			
<i>Muita varoja:</i>			
Salkussa olevia vekseleitä Suomen rahassa	54,431,311	65	
Hypoteekkilainoja	20,978,719	51	
Kassakreditiiveja	7,006,271	67	³⁾ 82,416,302 83
Rahaksi lyömätöntä hopeaa	15,291	88	
Hopeaa rahapajassa	—	—	
Kuparirahaa	73,982	19	
Obligatsioneja Suomen rahassa	6,136,785	—	
» Saksassa	10,391,241	99	
Kirjeenvaihtajia Saksassa	21,915,969	79	
Vekseleitä ulkomaan rahassa, protestattuja	—	—	
» Suomen rahassa, protestattuja	—	—	
Pankkikiinteistöjä	3,466,356	41	
Irtaimistoa	100	—	
Erinäisiä tilejä	87,112	72	⁴⁾ 42,086,839 98
Varoja kaikkiaan Smk			1,242,885,317 13

Lokakuun 15 p:nä Marraskuun 14 p:nä

1918.

1917.

¹⁾ Vastaava luku oli	42,658,733: 09	42,637,677: 56
²⁾ » » »	1,084,773,880: 95	1,019,321,225: 27
³⁾ » » »	74,503,432: 12	96,484,790: 65
⁴⁾ » » »	42,606,389: 17	42,635,570: 86

tila 15 p. marraskuuta 1918.

4	5	6	
Velkoja.			
<i>Omia rahastoja ja voittovaroja:</i>			
Kantarahasto	4,715,219	10	
Vararahasto	—	—	
Käyttämättömiä voittovaroja.....	18,624,842	83	¹⁾ 23,339,561 93
<i>Vaadittaessa maksettavia sitoumuksia:</i>			
Liikkeessä olevia seteleitä.....	1,127,400,004	—	
» » postilähetysvekseleitä	4,262,209	72	
» » maksunosot. Pietarin konttoriin....	54,852	17	
Varoja pano- ja otto-tilillä:			
valtiovarasto (velkaa)	43,684,224	66	
muut	119,621,642	55	
Konttokurantteja ulkomaalla.....	7,942,511	25	
Valtiolainain vuotuismaksuja varten saatua.....	—	—	
Erinäisiä tilejä	3,774,748	35	
Perittäviksi jätetyistä vekseleistä saatua.....	174,511	82	²⁾ 1,219,545,755 20
<i>Setelinanto-oikeus:</i>			
Setelinannon vakuutena			
olevaa arvoainetta....	1,118,382,174	32	
Sen lisäksi on pankki			
oikeutettu antamaan			
seteleitä.....	200,000,000	—	1,318,382,174: 32
Poistetaan vaadittaessa			
maksettavat sitoumuk-			
set	1,219,545,755	20	
ja myönnettyistä kas-			
sakreditiiveistä nosta-			
matta oleva määrä....	3,808,228	33	1,223,353,983: 53
Käyttämättä oleva sete-			
linanto-oikeus	Smk ³⁾ 95,028,190	79	
Velkoja kaikkiaan Smk			1,242,885,317 13

Lokakuun 15 p:nä Marraskuun 14 p:nä
1918. 1917.

¹⁾ Vastaava luku oli	19,172,576: 64	115,966,343: 54
²⁾ » » »	1,225,369,858: 69	1,085,612,920: 80
³⁾ » » »	97,264,430: 06	43,689,587: 11

Taulu 1 b) Suomen pankin

1	2	3
Varoja.		
<i>Setelinannon vakuutena olevaa arvoainetta:</i>		
Metallikassa:		
rahaksi lyötyä kultaa: Suomen	28,552,140	—
» » » Venäjän ja ulkomaan	13,595,028	44
rahaksi lyömätöntä kultaa	515,325	25
kultaa rahapajassa	—	—
		¹⁾ 42,662,493 69
Suomen hopearahaa	610,045	—
Suomen valtioobligatsioneja Suomen rahassa	373,696,282	50
Pankkiseteleitä ja korkolippuja ulkomaan rahassa	189,396	25
Obligatsioneja ulkomaan rahassa	406,766,398	51
Konttokurantteja ulkomaalla	376,693,754	79
Salkussa olevia vekseleitä ulkomaan rahassa	712,739	42
		²⁾ 1,158,668,616 47
(Yhteensä Smk 1,201,331,110:16).		
<i>Muita varoja:</i>		
Salkussa olevia vekseleitä Suomen rahassa	50,786,939	63
Hypoteekkilainoja	16,965,369	51
Kassakreditiiveja	9,016,637	84
Rahaksi lyömätöntä hopeaa	13,817	20
Hopeaa rahapajassa	—	—
Kuparirahaa	77,944	66
Obligatsioneja Suomen rahassa	6,136,785	—
» Saksassa	10,391,241	99
Kirjeenvaihtajia Saksassa	21,916,309	64
Vekseleitä ulkomaan rahassa, protestattuja	—	—
» Suomen rahassa, protestattuja	—	—
Pankkikiinteistöjä	3,466,356	41
Irtaimistoa	100	—
Erinäisiä tilejä	88,869	72
		⁴⁾ 42,091,424 62
Varoja kaikkiaan Smk		1,320,191,581 76

Lokakuun 31 p:nä Marraskuun 30 p:nä

1918.

1917.

¹⁾ Vastaava luku oli	42,666,226: 68	42,633,410: 16
²⁾ » » »	1,084,788,194: 03	1,043,220,287: 17
³⁾ » » »	84,263,805: 64	96,106,924: 22
⁴⁾ » » »	42,630,953: 29	42,650,021: 47

tila 30 p. marraskuuta 1918.

4	5	6
Velkoja.		
<i>Omia rahastoja ja voittovaroja:</i>		
Kantarabasto	4,715,219	10
Vararahasto	—	—
Käyttämättömiä voittovaroja.....	19,039,438	98
		¹⁾ 23,754,658 08
<i>Vaadittaessa maksettavia sitoumuksia:</i>		
Liikkeessä olevia seteleitä.....	1,150,142,022	—
» » postilähetysvekseleitä	4,410,797	03
» » maksunosot. Pietarin konttoriin	54,352	17
Varoja pano- ja otto-tilillä:		
valtiovarasto	18,444,445	94
muut	109,136,712	07
Konttokurantteja ulkomaalla.....	7,917,771	94
Valtiollainain vuotuismaksuja varten saatua.....	—	—
Erinäisiä tilejä.....	6,147,824	22
Perittäviksi jätetyistä vekseleistä saatua	182,998	31
		²⁾ 1,296,436,923 68
<i>Setelinunto-oikeus:</i>		
Setelinannon vakuutena olevaa arvoainetta....	1,201,331,110: 16	
Sen lisäksi on pankki oikeutettu antamaan seteleitä.....	200,000,000: —	1,401,331,110: 16
Poistetaan vaadittaessa maksettavat sitoumuk- set	1,296,436,923: 68	
ja myönnettyistä kas- sakreditiiveistä nosta- matta oleva määrä	14,804,812: 16	1,311,241,735: 84
Käyttämättä oleva sete- linunto-oikeus.....	Smk ³⁾ 90,089,374: 82	
Velkoja kaikkiaan Smk		1,320,191,581 76

Lokakuun 31 p:nä
1918.Marraskuun 30 p:nä
1917.¹⁾ Vastaava luku oli

22,183,084: 46

116,828,487: 34

²⁾ » » »

1,232,166,095: 18

1,107,787,155: 68

³⁾ » » »

91,058,568: 98

45,081,979: 53

Taulu 2. Yksityispankkien

Debet-

1	Pankin nimi.	2		3		4		5	
		Suomen rahaa				Venäjän rahaa.			
		Kultarahaa.		Muuta metalli- rahaa ja seteleitä.		Kultarahaa.		Muuta metalli- rahaa ja seteleitä.	
									K a s -
1	Kansallis-Osake-Pankki	93,140	—	13,985,392	77	—	—	—	—
2	Suomen Yhdyspankki	214,970	—	9,625,152	72	2,585	05	30,266	46
3	Pohjoismaiden Osakepankki kauppa- ja teollisuutta varten	143,700	—	14,972,051	50	—	—	—	—
4	Waasan Osake Pankki	28,620	—	3,471,598	82	—	—	—	—
5	Privatbanken i Helsingfors, Aktie- bolag	24,860	—	3,263,525	94	—	—	—	—
6	Turun Osakepankki	13,540	—	1,821,910	80	—	—	—	—
7	Uudenmaan Osakepankki	470	—	1,793,347	56	—	—	788	44
8	Suomen Kauppapankki, Osakeyhtiö ..	40	—	1,728,023	20	—	—	—	—
9	Landtmannabanken, Aktiebolag	3,190	—	3,329,992	13	—	—	—	—
10	Helsingin Osakepankki	—	—	752,176	66	—	—	—	—
11	Tampereen Osake-Pankki	12,220	—	3,046,679	29	—	—	—	—
12	Länsi-Suomen Osake-Pankki	8,410	—	1,962,319	44	—	—	—	—
13	Savo-Karjalan Osake-Pankki	—	—	816,044	72	—	—	—	—
14	Luotto-Pankki, Osakeyhtiö	—	—	551,859	07	—	—	—	—
15	Liikepankki, Osakeyhtiö	—	—	366,306	32	—	—	—	—
16	Suomen Maatalous-Osake-Pankki ...	—	—	976,139	14	—	—	—	—
17	Pohjolan Osake-Pankki	—	—	579,593	99	—	—	—	—
18	Suomen Käsityöläis-Osakepankki ...	—	—	188,592	78	—	—	—	—
19	Etelä Suomen Pankki Osakeyhtiö ..	—	—	90,672	85	—	—	121,588	—
20	Helsingin Diskonttopankki, Osakeyht.	—	—	326,267	52	—	—	201,210	84
21	Säästöpankkien Keskus-Osake-Pankki	—	—	23,854	33	—	—	—	—
22	Yhteensä Smk	543,160	—	63,671,501	55	2,585	05	353,903	74
23	Lokakuu 1918	532,684	—	63,835,396	94	2,585	05	53,063	70
24	Marraskuu 1917	417,530	—	80,865,319	40	26,205	56	3,127,014	38

tila marraskuun lopussa 1918.

puoli.

6		7		8		9		10		11		12		
Ulkomaan rahaa.		Pano- ja otto- tilillä Suomen Pankissa, juoksevilla tilillä muissa pankeissa.		Postilähetyksvekseleitä.						Sekalaista.		Yhteensä.		
Kultarahaa.	Muuta metalli- rahaa ja sete- leitä.			Suomen Pan- kin.	Yksityispank- kien.									
—	—	—	—	16,486,154	49	210,716	80	4,947,219	35	355,329	18	36,077,952	59	1
—	—	—	—	22,536,880	43	533,100	—	5,794,041	72	65,018	54	38,802,014	92	2
—	—	—	—	9,168,526	25	8,847	50	4,230,153	15	86,449	18	28,609,727	58	3
—	—	—	—	1,905,444	86	—	—	1,490,032	64	150,716	80	7,046,412	62	4
—	—	—	—	3,605,639	44	—	—	2,411,226	64	—	—	9,305,252	02	5
2,367	50	5,930	01	3,154,006	04	—	—	1,710,231	18	—	—	6,707,985	53	6
24	69	2,628	62	2,125,831	64	—	—	—	—	—	—	3,923,040	95	7
—	—	—	—	—	—	—	—	645,042	12	64	13	2,373,169	45	8
28	—	63,638	66	1,324,601	91	—	—	215,975	56	—	—	4,937,426	26	9
—	—	—	—	5,058,341	57	—	—	420,672	55	—	—	6,231,190	78	10
72	30	6,508	44	2,300,000	—	217,005	—	1,402,599	67	—	—	6,985,084	70	11
205	—	17,994	62	30,600	—	52,000	—	363,052	08	10,613	18	2,445,194	32	12
—	—	—	—	180,000	—	—	—	12,102	48	49	70	1,008,196	90	13
—	—	2,491	70	—	—	—	—	—	—	—	—	554,350	77	14
—	—	6,751	67	605,150	—	—	—	21,347	19	—	—	999,555	18	15
—	—	—	—	8,000	—	6,775	—	70,326	44	—	—	1,061,240	58	16
—	—	—	—	722,911	79	—	—	—	—	—	—	1,302,505	78	17
—	—	63	21	—	—	—	—	638	—	6,802	—	196,095	99	18
—	—	2,982	99	—	—	—	—	—	—	—	—	215,243	84	19
—	—	16,826	75	—	—	—	—	—	—	—	—	544,305	11	20
—	—	—	—	4,519	35	—	—	82,300	—	—	—	110,673	68	21
2,697	49	125,816	67	69,216,607	77	1,028,444	30	23,816,960	77	675,042	21	159,436,619	55	22
4,612	05	620,334	92	67,911,113	33	1,387,351	37	27,826,886	42	857,135	24	163,036,163	02	23
5,847	35	790,753	12	203,456,862	09	509,628	60	13,521,922	21	278,862	40	302,999,945	11	24

Taulu 2. (Jatk.). Yksityispankkien

Debet-

Pankin nimi.		13	14		15		16		
		Ulkomaisia kirjeenvaihtajia.	Ulkomaisia vekseleitä.		Kotimaisia vekseleitä.		Lainoja.		
1	Kansallis-Osake-Pankki	17,650,209	87	493,897	82	151,509,635	50	194,079,489	84
2	Suomen Yhdyspankki	20,053,583	14	24,021	38	90,799,512	94	252,043,504	08
3	Pohjoismaiden Osakepankki kauppaa ja teollisuutta varten	11,800,853	57	68,736	07	95,526,195	08	217,247,480	36
4	Waasan Osake Pankki	343,519	35	24,766	92	25,998,895	90	112,547,360	70
5	Privatbanken i Helsingfors, Aktiebolag	868,685	06	81	—	32,931,778	82	88,892,799	98
6	Turun Osakepankki	505,662	64	53,825	92	11,399,898	92	52,982,700	72
7	Uudenmaan Osakepankki	298,915	99	6,312	50	7,560,796	05	37,830,079	57
8	Suomen Kauppapankki, Osakeyhtiö..	412,056	80	—	—	17,194,394	06	40,903,241	51
9	Landtmannabanken, Aktiebolag	1,638,126	74	22,960	37	8,359,575	72	68,743,352	16
10	Helsingin Osakepankki	480,188	67	—	—	4,778,338	02	62,250,011	19
11	Tampereen Osake-Pankki	124,519	24	—	—	14,700,206	35	20,261,217	45
12	Länsi-Suomen Osake-Pankki	57,287	46	26,823	71	22,029,066	58	33,442,580	—
13	Savo-Karjalan Osake-Pankki	95,597	32	—	—	19,051,317	27	11,668,525	58
14	Luotto-Pankki, Osakeyhtiö	113,212	60	—	—	4,481,603	82	8,903,329	77
15	Liikepankki, Osakeyhtiö	219,345	55	—	—	3,250,102	01	10,524,450	—
16	Suomen Maatalous-Osake-Pankki ...	—	—	—	—	3,937,824	84	7,477,400	—
17	Pohjolan Osake-Pankki	17,305	81	—	—	3,143,779	88	2,727,417	50
18	Suomen Käsityöläis-Osakepankki	—	—	360	—	3,998,808	61	4,210,225	—
19	Etelä Suomen Pankki Osakeyhtiö... 5,562,832	46	—	—	—	236,345	—	1,268,625	—
20	Helsingin Diskonttopankki, Osakeyht.	971,178	62	—	—	694,993	19	3,629,631	25
21	Säästöpankkien Keskus-Osake-Pankki	—	—	—	—	—	—	9,659,066	53
22	Yhteensä Smk	61,213,030	89	721,785	69	521,583,068	56	1,236,292,488	14
23	Lokakuu 1918	68,787,117	42	1,775,656	94	519,232,199	11	1,209,435,672	49
24	Marraskuu 1917	64,969,905	24	918,576	22	211,996,847	42	806,253,069	01

tila marraskuun lopussa 1918.

puoli.

17		18		19		20		21		22		
Kassakreditiiveja.		Kotimaisia kirjeenvaihtajia.		Obligatsioneja.				Osakkeita.		Muiden pankkien talletustodistuksia.		
				Ulkomaaan rahassa.		Suomen rahassa.						
117,595,234	93	213,673,040	80	47,220,353	74	43,869,855	—	7,561,047	05	1,908,178	51	1
48,244,588	79	152,124,347	80	5,741,014	33	67,722,380	27	4,082,085	—	17,731,571	17	2
39,650,225	62	160,469,716	25	25,178,663	01	59,072,231	88	3,900,203	—	1,770,012	91	3
14,587,302	66	52,315,342	63	3,647,353	99	30,255,046	04	500,198	78	807,210	—	4
7,751,805	70	25,155,970	31	16,383,748	11	17,859,463	33	5,407,253	03	1,062,500	—	5
18,076,883	27	49,627,773	57	—	—	7,247,660	—	590,140	—	394,674	88	6
5,260,649	89	32,626,018	55	1,740,565	—	4,476,011	—	884,551	11	425,000	—	7
23,578,927	67	15,804,237	43	443,664	97	5,281,000	—	716,040	—	610,666	84	8
22,596,523	13	17,975,784	16	1,678,682	50	1,830,985	—	83,000	—	313,507	92	9
4,014,566	50	25,135,873	45	—	—	5,462,160	—	367,015	—	202,700	—	10
16,471,154	17	15,793,542	32	2,052,512	23	1,870,810	—	257,476	34	320,288	71	11
16,668,083	50	4,427,613	82	363,891	—	4,072,750	—	783,037	14	375,365	07	12
13,685,002	74	3,442,195	42	—	—	3,396,000	—	1,033	—	682,510	35	13
4,708,519	84	9,975,669	97	—	—	1,200,000	—	1,800	—	—	—	14
3,326,841	95	381,923	22	—	—	588,750	—	47,250	—	—	—	15
5,722,670	36	771,850	10	—	—	489,750	—	—	—	131,028	63	16
2,420,523	80	3,664,173	05	—	—	500,000	—	—	—	—	—	17
2,540,933	35	1,188,116	09	—	—	748,768	—	—	—	233,039	70	18
120,665	—	2,780,665	86	—	—	841,188	30	—	—	567,040	47	19
28,000	—	6,674,761	20	1,500	—	—	—	140,000	—	350,000	—	20
—	—	1,974,440	44	6,923,026	48	11,648,177	50	—	—	502,000	—	21
367,049,102	87	795,983,050	44	111,374,975	36	268,432,986	32	25,322,129	45	28,387,245	16	22
347,558,665	83	756,285,141	40	110,588,240	13	274,115,937	68	23,261,403	77	28,706,427	65	23
200,918,974	60	363,898,231	67	124,106,042	69	147,862,162	05	23,466,007	01	13,326,644	16	24

Taulu 2. (Jatk.). Yksityispankkien

Debet-

	23		24		25		26		
	Pankin nimi.	Palkkauksia.	Muita kulun- keja.	Korkoja.			Kiintei- Pankkitarkoi- tukseen.		
1	Kansallis-Osake-Pankki	2,268,133	91	1,156,332	33	10,647,236	25	8,944,315	46
2	Suomen Yhdyspankki	1,805,961	68	515,489	19	11,890,168	50	6,570,221	25
3	Pohjoismaiden Osakepankki kauppaa ja teollisuutta varten.....	2,026,546	70	875,906	43	10,504,956	59	5,800,000	—
4	Waasan Osake Pankki.....	795,821	69	383,429	55	3,559,102	28	2,859,648	—
5	Privatbanken i Helsingfors, Aktie- bolag	274,502	50	152,661	39	3,289,331	95	1,000,000	—
6	Turun Osakepankki	333,745	28	141,131	34	2,916,971	51	3,327,331	03
7	Uudenmaan Osakepankki.....	229,591	61	89,481	74	2,526,918	32	1,002,888	65
8	Suomen Kauppapankki, Osakeyhtiö	441,419	16	129,340	09	1,671,534	49	2,580,000	—
9	Landtmannabanken, Aktiebolag.....	409,472	47	203,193	76	2,072,814	52	351,900	—
10	Helsingin Osakepankki	215,108	49	129,221	81	1,614,412	78	1,270,300	—
11	Tampereen Osake-Pankki	255,418	82	120,392	19	1,357,761	11	1,368,275	—
12	Länsi-Suomen Osake-Pankki.....	194,830	57	104,804	06	1,264,890	59	604,383	19
13	Savo-Karjalan Osake-Pankki.....	191,414	95	99,073	78	476,001	02	2,319,000	—
14	Luotto-Pankki, Osakeyhtiö	83,564	05	130,968	58	188,777	84	—	—
15	Liikepankki, Osakeyhtiö	58,633	36	40,828	95	155,563	24	—	—
16	Suomen Maatalous-Osake-Pankki....	112,149	44	73,902	65	157,942	96	33,169	34
17	Pohjolan Osake-Pankki.	118,713	50	26,227	23	—	—	—	—
18	Suomen Käsityöläis-Osakepankki....	75,355	39	62,495	44	48,476	88	—	—
19	Etelä Suomen Pankki Osakeyhtiö...	49,205	—	77,125	11	—	—	—	—
20	Helsingin Diskonttopankki, Osakeyht.	22,550	—	5,457	85	—	—	—	—
21	Säästöpankkien Keskus-Osake- Pankki.....	42,792	15	22,012	49	700,232	16	—	—
22	Yhteensä Smk	10,004,932	72	4,539,475	96	55,043,092	09	38,031,931	92
23	Lokakuu 1918	8,789,646	57	3,974,795	08	51,993,494	68	37,700,731	81
24	Marraskuu 1917	6,408,418	82	3,641,005	52	33,998,705	05	33,428,254	42

tila marraskuun lopussa 1918.

puoli.

27		28		29		30		31		32		
mistöjä.		Irtaimistoa.		Erinäisiä tilejä.		Hypoteekki- osasto.		Koko debetpuoli.		Kassakreditivien myönnetty määrä.		
Muita.												
280,225	86	137,451	42	8,397,071	66	—	—	863,470,162	54	158,421,452	24	1
—	—	98,020	—	4,501,429	—	9,243,698	04	731,993,611	43	66,767,200	—	2
—	—	80,000	—	782,841	05	4,242,437	—	667,606,735	10	59,420,500	—	3
—	—	33,210	—	1,177,100	93	—	—	256,881,722	04	20,391,500	—	4
1,000,000	—	10,000	—	323,212	03	—	—	206,669,045	23	12,096,100	—	5
1,664	73	66,630	45	14,227,611	62	—	—	168,602,291	41	20,392,100	—	6
15,400	—	30,000	—	19,419	66	—	—	98,945,640	59	7,837,225	—	7
—	—	49,747	89	3,177,818	05	—	—	115,367,258	41	30,579,950	—	8
—	—	72,010	70	1,387,959	98	—	—	132,677,275	39	26,072,630	42	9
—	—	1	—	7,041,660	27	—	—	119,192,697	96	6,579,800	—	10
—	—	81,991	45	1,447,774	73	—	—	83,468,374	81	21,793,254	27	11
—	—	73,826	35	2,257,968	42	—	—	89,192,395	78	22,115,300	—	12
—	—	115,663	90	852,036	36	—	—	57,083,568	59	19,777,600	—	13
—	—	52,561	55	1,500	—	—	—	30,395,858	79	6,323,500	—	14
—	—	37,434	52	175,140	75	—	—	19,805,818	73	4,412,700	—	15
—	—	99,036	35	182,440	59	—	—	20,250,405	84	7,371,450	—	16
—	—	52,336	50	715,569	26	—	—	14,688,552	31	3,378,000	—	17
—	—	65,042	20	124,099	81	—	—	13,491,816	46	3,595,200	—	18
—	—	48,650	50	1,190,354	01	—	—	12,957,940	55	511,000	—	19
—	—	26,936	82	—	—	—	—	13,089,314	04	39,000	—	20
—	—	16,641	93	10,245	40	—	—	31,609,308	76	—	—	21
1,297,290	59	1,247,193	53	47,993,253	58	13,486,135	04	3,747,430,794	76	497,875,461	93	22
1,297,290	59	1,115,861	83	51,613,218	51	11,429,300	29	3,670,696,964	80	477,951,737	15	23
299,686	23	1,023,494	66	32,414,647	98	6,064,495	09	2,377,995,112	95	294,803,450	95	24

**Taulu 2. (Jatk.). Yksityispankkien
Kredit-**

1	2	3	4
Pankin nimi.	Osake-pääoma.	Vararahastot.	Osakeantitili
1 Kansallis-Osake-Pankki	30,000,000 —	49,500,000 —	— —
2 Suomen Yhdyspankki	36,000,000 —	23,000,000 —	18,011,408 —
3 Pohjoismaiden Osakepankki kauppaa ja teollisuutta varten	50,000,000 —	31,000,000 —	— —
4 Waasan Osake Pankki	15,000,000 —	17,600,000 —	5,965,869 —
5 Privatbanken i Helsingfors, Aktiebo- lag.....	25,000,000 —	7,700,000 —	— —
6 Turun Osakepankki	20,000,000 —	12,000,000 —	— —
7 Uudenmaan Osakepankki	15,000,000 —	6,975,000 —	— —
8 Suomen Kauppapankki, Osakeyhtiö.....	6,000,000 —	2,375,675 70	5,185,725 —
9 Landtmannabanken, Aktiebolag	10,000,000 —	2,964,453 85	826,880 —
10 Helsingin Osakepankki	15,000,000 —	8,200,000 —	770,400 —
11 Tampereen Osake-Pankki	7,000,000 —	3,025,000 —	5,357,620 —
12 Länsi-Suomen Osake-Pankki.....	8,000,000 —	2,442,000 —	594,208 —
13 Savo-Karjalan Osake-Pankki	10,000,000 —	1,100,000 —	12,448 —
14 Luotto-Pankki, Osakeyhtiö	6,000,000 —	— —	2,731,348 —
15 Liikepankki, Osakeyhtiö	5,000,000 —	207,569 51	— —
16 Suomen Maatalous-Osake-Pankki.....	5,000,000 —	— —	— —
17 Pohjolan Osake-Pankki	5,000,000 —	150,000 —	— —
18 Suomen Käsityöläis-Osakepankki.....	5,000,000 —	150,000 —	— —
19 Etelä Suomen Pankki Osakeyhtiö.....	2,000,000 —	— —	— —
20 Helsingin Diskonttopankki Osakeyhtiö ...	5,000,000 —	150,000 —	— —
21 Säästöpankkien Keskus-Osake-Pankki	2,500,000 —	200,000 —	— —
22 Yhteensä Smk	282,500,000 —	168,739,699 06	39,455,906 —
23 Lokakuu 1918	272,500,000 —	166,039,699 06	19,389,493 82
24 Marraskuu 1917	167,379,583 06	118,208,518 94	— —

1) Tästä Smk 20,000,000: — osoituksia.

tila marraskuun lopussa 1918.

puoli.

5		6		7		8		9		10		
Eläkerahasto.		Käyttämättömiä voittovaroja.		Talletustili.		Säästökassatili.		Jookseva tili.		Postilähetysveikseleitä.		
2,350,780	15	1,422,747	86	484,378,045	12	53,638,714	40	132,511,652	01	29,745,998	42	1
1,249,079	09	1,457,912	04	426,289,149	46	—	—	107,124,907	97	17,384,885	02	2
1,298,951	19	1,572,930	51	357,394,049	89	12,862,804	61	88,563,157	21	17,981,331	27	3
590,881	04	282,900	96	126,864,579	75	21,135,464	70	27,894,276	66	23,792,081	67	4
337,469	29	1,548,109	82	56,955,171	79	46,400,090	29	23,164,987	77	2,075,833	08	5
—	—	803,871	39	79,292,484	81	19,192,854	77	12,286,678	17	3,981,521	10	6
135,000	—	267,174	59	41,648,583	90	15,872,257	37	9,222,697	46	512,157	67	7
—	—	205,995	20	58,125,126	07	5,257,779	48	16,735,884	75	1,019,883	30	8
—	—	19,338	88	63,939,729	29	17,443,399	45	14,925,632	02	1,559,086	15	9
50,000	—	143,935	97	46,676,261	66	9,129,864	57	24,409,990	32	706,816	68	10
255,625	—	368,166	69	45,750,960	02	3,724,793	53	6,869,368	34	2,280,487	01	11
—	—	151,279	48	60,169,465	74	800,148	49	8,177,504	30	1,849,037	—	12
—	—	119,948	07	20,486,783	50	788,750	38	12,885,911	83	1,926,421	26	13
—	—	—	—	13,295,559	50	394,522	55	3,177,754	73	463,929	32	14
—	—	28,125	60	4,117,600	—	4,938,501	35	4,359,251	82	537,358	24	15
—	—	—	—	10,545,040	26	—	—	1,752,931	52	906,594	30	16
—	—	—	—	2,099,980	—	3,198,531	02	2,328,619	72	1,339,132	99	17
—	—	—	—	3,187,945	72	1,895,762	04	2,322,916	25	454,029	17	18
—	—	—	—	2,309,946	29	102,245	01	2,676,367	52	7,104	86	19
—	—	—	—	2,395,339	75	324,395	75	4,509,880	05	3,328	—	20
—	—	16,946	60	24,552,457	37	—	—	76,457	94	394,776	14	21
6,267,735	76	8,409,883	66	1,930,474,259	89	217,100,879	76	505,976,828	36	108,921,792	65	22
6,269,489	10	8,510,010	44	1,872,141,051	24	211,709,807	11	529,131,352	10	116,513,916	16	23
4,598,965	62	6,708,652	79	1,262,716,150	81	132,124,641	28	326,709,834	12	46,120,651	83	24

**Taulu 2. (Jatk.). Yksityispankkien
Kredit-**

Pankin nimi.	11		12		13	
	Kirjeenvaihtajia.				Rediskontattuja vekseleitä.	
	Ulkomaisia.		Kotimaisia.			
1 Kansallis-Osake-Pankki	17,653,693	30	19,094,661	38	—	—
2 Suomen Yhdyspankki	46,888,534	54	23,636,628	25	—	—
8 Pohjoismaiden Osakepankki kauppaa ja teollisuutta varten	43,298,967	52	28,464,413	28	—	—
4 Waasan Osake Pankki	2,364,390	—	6,495,112	93	—	—
5 Privatbanken i Helsingfors, Aktiebolag ..	27,156,320	60	7,496,535	69	—	—
6 Turun Osakepankki	1,480,066	65	14,474,484	81	—	—
7 Uudenmaan Osakepankki	136,476	68	4,453,572	57	—	—
8 Suomen Kauppapankki, Osakeyhtiö	534,207	75	14,540,935	65	—	—
9 Landtmannabanken, Aktiebolag	200,957	60	13,424,878	68	—	—
10 Helsingin Osakepankki	2,061,173	44	1,867,086	25	—	—
11 Tampereen Osake-Pankki	408,781	38	4,998,411	72	—	—
12 Länsi-Suomen Osake-Pankki	525	53	2,825,110	36	1,050,000	—
13 Savo-Karjalan Osake-Pankki	—	—	7,977,372	57	—	—
14 Luotto-Pankki, Osakeyhtiö	100,427	70	2,658,691	77	57,990	31
15 Liikepankki, Osakeyhtiö	—	—	26,768	40	—	—
16 Suomen Maatalous-Osake-Pankki	—	—	1,491,731	14	—	—
17 Pohjolan Osake-Pankki	—	—	216,800	—	—	—
18 Suomen Käsityöläis-Osakepankki	47,469	22	30,900	—	—	—
19 Etelä Suomen Pankki Osakeyhtiö	993,811	28	3,116,686	50	—	—
20 Helsingin Diskonttopankki Osakeyhtiö ...	665,504	56	—	—	—	—
21 Säästöpankkien Keskus-Osake-Pankki	—	—	400,666	60	—	—
22 Yhteensä Smk	143,991,807	75	157,691,448	55	1,107,990	31
23 Lokakuu 1918	130,578,868	41	162,469,056	44	—	—
24 Marraskuu 1917	75,030,922	40	122,784,190	42	—	—

tila marraskuun lopussa 1918.

puoli.

14		15		16		17		18		19		20		
Lainoja.				Nostamattomia osinkoja.		Korkoja ja provisioineja.		Erinäisiä tilejä.		Perittäviksi jätetyistä vekseleistä saantua.		Koko kreditpuoli.		
Pankkikiinteistöjä vastaan.		Muita.												
—	—	—	—	39,571	—	26,438,134	45	¹⁾ 15,541,102	02	1,155,062	43	863,470,162	54	1
—	—	—	—	63,240	20	25,060,205	33	4,962,601	70	865,059	83	731,993,611	43	2
—	—	—	—	161,042	60	23,473,500	02	²⁾ 11,056,108	98	479,480	02	667,806,735	10	3
—	—	—	—	1,748	—	8,670,477	41	171,979	23	51,510	69	256,881,722	04	4
—	—	—	—	9,815	—	7,927,899	75	894,411	55	2,400	60	206,669,045	23	5
—	—	—	—	7,092	60	4,705,526	25	377,710	86	—	—	168,602,291	41	6
—	—	—	—	8,633	81	4,498,575	72	209,854	47	5,656	35	98,945,640	59	7
—	—	—	—	20,462	45	4,200,291	24	1,160,921	04	4,370	78	115,367,258	41	8
—	—	2,000,000	—	27,827	30	3,946,028	06	1,392,506	18	6,557	93	132,677,275	39	9
171,296	50	3,000,000	—	7,595	—	3,379,896	31	3,615,380	76	3,000	50	119,192,697	96	10
—	—	—	—	5,240	90	3,142,179	07	108,221	43	173,519	72	83,468,374	81	11
—	—	—	—	33,715	66	2,979,185	40	102,342	54	17,873	28	89,192,395	78	12
133,380	93	—	—	—	—	1,579,163	52	42,186	50	31,202	03	57,083,568	59	13
—	—	—	—	—	—	885,251	06	630,383	85	—	—	30,395,858	79	14
—	—	—	—	—	—	513,747	73	76,896	08	—	—	19,805,818	73	15
—	—	—	—	—	—	558,515	28	593	34	—	—	20,250,405	84	16
—	—	—	—	—	—	281,115	22	74,373	36	—	—	14,688,552	31	17
—	—	—	—	—	—	360,753	37	42,040	69	—	—	13,491,816	46	18
—	—	—	—	—	—	28,997	66	1,727,781	43	—	—	12,957,940	55	19
—	—	—	—	—	—	40,829	93	36	—	—	—	13,089,314	04	20
—	—	2,227,200	—	5,385	02	1,203,431	42	32,037	67	—	—	31,609,308	76	21
304,677	43	7,227,200	—	391,319	54	123,863,704	20	42,219,467	68	2,795,694	16	3,747,439,794	76	22
305,337	03	16,497,551	67	436,801	35	111,963,983	01	41,814,619	93	4,425,923	43	3,670,696,964	80	23
845,856	09	2,000,000	—	286,459	29	72,576,149	63	36,583,942	80	3,320,588	87	2,377,995,112	95	24

¹⁾ Tästä Smk 3,469,944:39 Hypoteekkosaston tilillä.

²⁾ * * 1,000,000: — Rakennusrahaston varoja.

Taulu 3. Yksityispankkien protestatut vekselit sekä lainhausta

1 Pankin nimi.	2 Protostatattuja vekseleitä.											
	3 Kotimaisia.					4 Ulkomaisia.						
	5 Kuukauden kuluessa protestattu.		6 Kuukauden lopussa jällellä maksamatta.		7 Kuukauden kuluessa protestattu.		8 Kuukauden lopussa jällellä maksamatta.		9			
	Kpl.	Smf.	Kpl.	Smf.	Kpl.	Smf.	Kpl.	Smf.	Kpl.	Smf.		
Kansallis-Osake-Pankki	32	79,154	75	121	515,920	15	—	—	—	3	118,054	85
Suomen Yhdyspankki	7	12,170	—	24	17,504	05	—	—	—	—	—	—
Pohjoismaiden Osakepankki kauppaa ja teollisuutta varten	3	17,500	—	51	66,619	85	—	—	—	—	—	—
Waasan Osake Pankki	7	30,550	—	20	9,810	—	—	—	—	—	—	—
Privatbanken i Helsingfors, Aktiebolag	—	—	—	7	2,800	—	—	—	—	2	3,310	—
Turun Osakepankki	5	114,666	—	13	51,621	71	—	—	—	—	—	—
Uudenmaan Osakepankki	—	—	—	25	10,715	—	—	—	—	—	—	—
Suomen Kauppapankki, Osake- yhtiö	3	1,575	—	7	4,175	—	—	—	—	—	—	—
Landtmannabanken, Aktiebolag	—	—	—	8	6,832	39	—	—	—	—	—	—
Helsingin Osakepankki	1	1,100	—	2	1,300	—	—	—	—	—	—	—
Tampereen Osake-Pankki	24	29,430	—	108	69,890	—	—	—	—	—	—	—
Länsi-Suomen Osake-Pankki ..	3	3,850	—	17	22,152	42	—	—	—	—	—	—
Savo-Karjalan Osake-Pankki ..	3	2,900	—	1	10,000	—	—	—	—	—	—	—
Luotto-Pankki, Osakeyhtiö ..	—	—	—	—	—	—	—	—	—	—	—	—
Liikepankki, Osakeyhtiö	3	8,500	—	5	105,635	—	—	—	—	—	—	—
Suom. Maatalous-Osake-Pankki	1	1,500	—	10	2,400	—	—	—	—	—	—	—
Pohjolan Osake-Pankki	3	4,300	—	—	—	—	—	—	—	—	—	—
Suom. Käsityöläis-Osakepankki	1	600	—	1	600	—	—	—	—	—	—	—
Etelä Suomen Pankki Osakeyht.	—	—	—	—	—	—	—	—	—	—	—	—
Helsingin Diskonttopankki, Osakeyhtiö	—	—	—	—	—	—	—	—	—	—	—	—
Säästöpankkien Keskus-Osake- Pankki	—	—	—	—	—	—	—	—	—	—	—	—
Yhteensä	96	307,795	75	420	897,975	57	—	—	—	5	121,364	85
Lokakuu 1918	103	213,110	15	385	846,098	29	2	3,310	—	5	121,364	85
Marraskuu 1917	47	91,014	30	163	122,386	38	—	—	—	—	—	—

ja konkurssista riippuvat saatavat marraskuulla vuonna 1918.

Pankin nimi.	10	11	12	13	14	15	16	17				
	Lainhansta ja konkurssista riippuvia.											
	Vekseleitä.				Muita saatavia.							
	Kuukaudenkuluessa toimenpiteen alaisiksi joutuneita.		Kuukauden lopussa selvittämättä olevia.		Kuukaudenkuluessa toimenpiteen alaisiksi joutuneita.		Kuukauden lopussa selvittämättä olevia.					
Kpl.	Sm.	Kpl.	Sm.	Kpl.	Sm.	Kpl.	Sm.					
Kansallis-Osake-Pankki	7	5,921	—	81	80,840	70	5	52,000	—	17	174,593	92
Suomen Yhdyspankki	3	5,870	—	16	12,144	05	—	—	—	—	—	—
Pohjoismaiden Osakepankki kauppaa ja teollisuutta varten	3	17,000	—	52	63,619	85	—	—	—	7	89,737	76
Waasan Osake Pankki	4	2,075	—	12	3,460	—	—	—	—	1	152,371	40
Privatbanken i Helsingfors, Aktiebolag	—	—	—	9	6,110	—	—	—	—	—	—	—
Turun Osakepankki	3	2,525	—	12	51,171	71	—	—	—	—	—	—
Uudenmaan Osakepankki	—	—	—	25	10,715	—	—	—	—	—	—	—
Suomen Kauppapankki, Osake- yhtiö	2	1,850	—	3	1,750	—	—	—	—	—	—	—
Landtmannabanken, Aktiebolag	—	—	—	8	6,832	39	—	—	—	—	—	—
Helsingin Osakepankki	—	—	—	1	2,000	—	—	—	—	—	—	—
Tampereen Osake-Pankki	—	—	—	56	28,515	—	1	9,318	85	1	9,318	85
Länsi-Suomen Osake-Pankki...	2	3,100	—	17	22,152	42	—	—	—	—	—	—
Savo-Karjalan Osake-Pankki..	1	10,000	—	1	10,000	—	—	—	—	—	—	—
Luotto-Pankki, Osakeyhtiö....	—	—	—	1	1,500	—	—	—	—	—	—	—
Liikepankki, Osakeyhtiö.....	1	1,300	—	4	105,135	—	—	—	—	—	—	—
Suom. Maatalous-Osake-Pankki	—	—	—	10	2,400	—	—	—	—	—	—	—
Pohjolan Osake-Pankki	—	—	—	—	—	—	—	—	—	—	—	—
Suom. Käsityöläis-Osakepankki	—	—	—	17	11,350	—	—	—	—	—	—	—
Etelä-Suomen Pankki Osakeyht.	—	—	—	—	—	—	—	—	—	—	—	—
Helsingin Diskonttopankki, Osakeyhtiö	—	—	—	—	—	—	—	—	—	—	—	—
Säästöpankkien Keskus-Osake- Pankki	—	—	—	—	—	—	—	—	—	—	—	—
Yhteensä	26	49,641	—	325	419,696	12	6	61,318	85	26	426,521	93
Lokakuu 1918	33	22,017	25	283	354,345	43	6	88,120	—	20	358,079	08
Marraskuu 1917	7	3,650	—	135	93,664	08	1	1,800	—	17	164,101	48

Taulu 4. Hypoteekkilaitosten tila marraskuun lopussa 1918.
Debet puoli.

1	2	3	4	5	6	7	8	9
Laitoksen nimi	Kassa.	Ulkomaisia kirjeenvaihtajia.	Lainoja.	Korimaisia kirjeenvaihtajia.	Obligatsioita.	Osa-keita.	Pankkitalletuksia.	Korkolippuja.
Suomen Hypoteekkiyhdistys ¹⁾	—	—	—	—	—	—	—	—
Osa-keittä Suomen Kaupunkien Hypoteekikassa.....	7,534 06	1,398,488 62	85,965,434 04	1,635,631 36	4,626,000 —	10,000 —	1,400,000 —	—
Suomen Kiinteistöpankki, Osakeyhtiö	206,687 97	330,394 30	64,558,228 61	167,172 54	—	5,000 —	—	—
Osa-keittä Maakiinteistöpankki	—	—	8,520,102 40	1,028 61	21,000 —	—	4,500,000 —	—
Suomen kaupunki- ja maalaiskuntien keskuslainakassa, Osakeyhtiö	1,884 65	—	9,155,634 84	—	—	—	19,000 —	—
Brändö-Hertonäs Fastighetsbank, Aktiebolag	—	—	1,924,132 50	134,711 73	—	—	—	—
Suomen Yhdyspankki, Hypoteekiosasto	—	1,057,885 12	31,955,185 44	—	4,795,277 78	—	—	—
Pohjoismaiden Osakepankki kauppaa ja teollisuutta varten, Hypoteekiosasto	—	—	21,594,249 04	—	—	—	—	—
Kansallis-Osake-Pankki, Hypoteekiosasto	—	—	25,566,758 71	—	—	—	—	—
Yhteensä Smk	216,106 66	2,786,768 04	249,230,775 58	1,938,544 34	9,442,277 78	15,000 —	5,919,000 —	—
Lokakuu 1918.....	60,843 24	3,470,897 41	243,575,632 45	5,810,560 06	9,442,277 78	15,000 —	2,219,000 —	—
Marraskuu 1917	126,419 21	1,891,431 51	217,538,478 44	4,807,908 62	10,504,777 78	15,000 —	4,155,722 29	—

¹⁾ Ilmoitus Suomen Hypoteekkiyhdistyksen tilasta annetaan ainoastaan puolivuositain.

Taulu 4. (Jatk.). Hypoteekkilaitosten tila marraskuun lopussa 1918.
Debet puoli.

Laitoksen nimi.	10	11	12	13	14	15	16	17	18
	Palkkauksia.	Muita kulu- keja.	Korvoja obligationsi- lanoista.	Korvoja muista lai- noista.	Obligationsi- lainain kus- tannuksia.	Kiinteistöjä.	Irttaimistoa.	Erinäisiä tiliä.	Yhteensä.
Suomen Hypoteekkiyhdistys ¹⁾	—	—	—	—	—	—	—	—	—
Osakeyhätö Suomen Kaupun- kien Hypoteekikassa.....	81,990 98	29,676 35	2,464,458 75	—	1,074,151 46	—	5,000 —	3,428,660 51	102,127,026 13
Suomen Kiinteistöpankki, Osa- keyhtiö	44,310 —	14,515 07	1,298,057 54	—	338,708 02	250,000 —	1,214 95	447,459 90	67,656,743 90
Osakeyhätö Maakiinteistö- pankki	6,750 03	29,369 90	289,617 92	—	137,838 94	—	—	1,200 —	13,506,907 80
Suomen kaupunki- ja maalais- kuntien keskuslainakassa, Osakeyhätö	8,328 32	6,722 81	239,720 55	—	—	—	500 —	159,429 12	9,591,270 29
Brändö-Hertonäs Fastighets- bank, Aktiebolag	2,750 —	5,641 73	—	—	—	—	—	—	2,067,235 96
Suomen Yhdyspankki, Hypo- teekiosasto	—	4,688 30	—	—	645,331 63	—	—	1,122,809 30	39,581,177 57
Pohjoismaiden Osakepankki kauppaa ja teollisuutta var- ten, Hypoteekiosasto	—	—	—	—	—	—	—	1,296,620 68	22,890,869 72
Kansallisen Osake-Pankki, Hypo- teekiosasto	—	28,760 52	285,127 23	—	—	—	—	3,469,944 39	29,350,590 85
• Yhteensä Smk	144,129 33	119,374 68	4,578,981 99	—	2,191,025 05	250,000 —	6,714 95	9,926,123 90	286,771,522 22
Lokakuu 1918.....	130,262 66	108,436 39	3,929,788 65	—	2,159,719 05	250,000 —	6,500 —	12,019,905 73	288,198,823 42
Marraskuu 1917	99,954 51	154,317 68	4,048,986 05	3,086 95	2,582,889 31	250,000 —	7,980 —	17,544,021 90	263,780,324 25

¹⁾ Ilmoitus Suomen Hypoteekkiyhdistyksen tilasta annetaan ainoastaan puolivuosittein.

Taulu 4. (Jatk.). Hypoteekkilaitosten tila marraskuun lopussa 1918.
Kredit puoli.

1 Laitoksen nimi.	2 Osakepääoma.	3 Varurahastot.	4 Eläkerahasto.	5 Käyttämättömät voittovaroja.	6 Liikkeessä olevia obligatioineja.	7 Lainoja.
Suomen Hypoteekkiyhdistys ¹⁾	—	—	—	—	—	—
Osakeyhtiö Suomen Kaupunkien Hy- poteekikassa	7,000,000	1,785,864	84,440	492,262	79,593,000	2,496,728
Suomen Kiinteistöpankki, Osakeyhtiö	7,500,000	3,104,415	—	188,994	45,175,000	—
Osakeyhtiö Maakiinteistöpankki	2,000,000	18,140	—	—	9,960,000	—
Suomen kaupunki- ja maalaiskuntien keskuslainakassa, Osakeyhtiö	1,330,000	106,824	—	61,675	7,689,500	—
Brändö-Hertonäs Fästighetsbank, Ak- tiebolag	2,000,000	4,765	—	2,886	—	—
Suomen Yhdyspankki, Hypoteekki- osasto	—	302,372	—	—	28,038,886	—
Pohjoismaiden Osakepankki kauppa- ja teollisuutta varten, Hypoteek- kiosasto	—	—	—	—	17,700,500	—
Kansallisi-Osake-Pankki, Hypoteekki- osasto	—	—	—	—	29,008,400	—
Yhteensä Smk	19,880,000	5,322,382	94,440	695,818	217,160,236	2,496,728
Lokakuu 1918	19,880,000	5,322,382	84,440	695,818	213,253,223	2,492,058
Marraskuu 1917	17,380,000	3,513,598	29,752	558,770	207,384,567	2,453,168

¹⁾ Ilmoitus Suomen Hypoteekkiyhdistyksen tilasta annetaan ainoastaan puolivuosittein.

Taulu 4. (Jatk.). Hypoteekkilaitosten tila marraskuun lopussa 1918.

Kredit puoli.

Laitoksen nimi.	S	9	10	11	12	13
	Talletuksia.	Nostamattomia osinkoja.	Vuotuismaksuja.	Erinäisiä tilejä.	Pankin tili.	Yhteensä.
Suomen Hypoteekkiyhdistys ¹⁾	—	—	—	—	—	—
Osakeyhtiö Suomen Kaupunkien Hypoteekikassa	—	280	3,702,004 15	7,022,446 12	—	102,127,026 13
Suomen Kiinteistöpankki, Osakeyhtiö	6,881,988 87	6,510	2,435,872 61	2,413,982 92	—	67,656,743 90
Osakeyhtiö Maakiinteistöpankki	—	361	—	1,528,406 50	—	13,506,907 80
Suomen kaupunki- ja maalaiskuntien keskuslaina- kassa, Osakeyhtiö	—	5,462 50	—	397,808 58	—	9,591,270 29
Brändö-Hertonäs Fastigbetsbank, Aktiebolag.....	—	340	—	59,243 75	—	2,067,255 96
Suomen Yhdyspankki, Hypoteekkiostasto	—	—	—	2,001,270 86	9,243,698 04	39,561,177 57
Pohjoismaiden Osaakepankki kauppa- ja teolli- suutta varten, Hypoteekkiostasto	—	—	—	947,932 72	4,242,437	22,890,869 72
Kansallis-Osa-Pankki, Hypoteekkiostasto	—	—	—	342,190 85	—	29,350,590 85
Yhteensä Smk	6,881,988 87	12,053 50	6,137,876 76	14,713,282 30	13,486,135 04	286,771,822 22
Lokakuu 1918	7,092,556 24	20,608 50	5,988,326 02	17,040,114 79	11,429,300 29	283,198,823 42
Marraskuu 1917	6,159,411 65	1,478	5,616,379 04	14,618,708 67	6,064,495 09	268,780,324 25

¹⁾ Ilmoitus Suomen Hypoteekkiyhdistyksen tilasta annetaan ainoastaan puolivuosittein.

Taulu 5. Postisäästöpankin liike marraskuulla vuonna 1918.

1	2		3		4		5		6		7		8		9				
	Säästökirjoja.		Kuoletettu.		Luku.		Pääomaa.		Säästöpankoja.		Säästötuloja.		Lisäys (+) tai vähennys (-)		Luku.		Pääomaa.		
	Uusia avattu.																		
1918 marraskuulla:																			
Kaupungeissa	380	299		2,321	828,531	—	1,046	279,592	60	1,275	+	48,988	40						
Maaseudulla	850	476		4,087	916,302	—	1,125	385,718	21	2,962	+	530,588	79						
Koko maassa	1,230	775		6,408	1,244,833	—	2,171	665,310	81	4,237	+	579,522	19						
1918 tammimarraskuulla	9,726	8,148		50,098	9,818,691	—	30,522	7,574,683	53	19,576	+	2,243,947	47						
1917 marraskuulla	1,571	1,080		7,659	875,597	—	3,295	787,478	33	4,364	+	188,118	67						
1917 tammimarraskuulla	21,787	8,684		101,404	12,719,728	—	29,721	5,371,548	06	71,683	+	7,348,174	94						
Pankin toiminnan alusta vuonna 1887 marraskuun loppuun 1918	394,137	293,511		1,604,965	1) 98,126,819	13	576,018	71,654,942	72	1,028,947	+	26,471,876	41						

1) Tähän yhteenlaskettu kasvaneet nostamattomat korot vuosilta 1887—1917.

SUOMEN VIRALLINEN TILASTO.

VII.

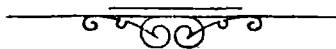
D.

PANKKI-TILASTO.

SUOMEN PANKKI, YKSITYISPANKIT, HYPOTEEKKILAITOKSET,
POSTISÄÄSTÖPANKKI JA SÄÄSTÖPANKIT.

JOULUKUU 1918.

JULKAISSUT SUOMEN VALTIONEUVOSTON VALTIOVARAINMINISTERIÖ.



HELSINKI 1919.

VALTIONEUVOSTON KIRJAPAINO.

Taulu 1 a) Suomen Pankin

1	2	3	
Varoja.			
<i>Setelinannon vakuutena olevaa arvoinetta:</i>			
Metallikassa:			
rahaksi lyötyä kultaa: Suomen	28,552,140	—	
» » » Venäjän ja ulkomaan	13,595,028	44	
rahaksi lyömätöntä kultaa	514,716	46	
kultaa rahapajassa	—	—	1) 42,661,884 90
Suomen hopearahaa	564,505	75	
Suomen valtioobligatsioneja Suomen rahassa	375,638,925	—	
Pankkiseteleitä ja korkolippuja ulkomaan rahassa	200,175	91	
Obligatsioneja ulkomaan rahassa	406,758,313	51	
Konttokurantteja ulkomaalla	375,961,037	57	
Salkussa olevia vekseleitä ulkomaan rahassa	703,131	39	2) 1,159,326,139 13
(Yhteensä Smk 1,202,488,024: 03).			
<i>Muita varoja:</i>			
Salkussa olevia vekseleitä Suomen rahassa	46,701,504	32	
Hypoteekkilainoja	22,528,469	51	
Kassakreditiiveja	10,399,517	99	3) 79,629,491 82
Rahaksi lyömätöntä hopeaa	18,674	10	
Hopeaa rahapajassa	—	—	
Kuparirahaa	76,301	99	
Obligatsioneja Suomen rahassa	6,122,785	—	
» Saksassa	10,391,241	99	
Kirjeenvaihtajia Saksassa	21,916,309	64	
Vekseleitä ulkomaan rahassa, protestattuja	—	—	
» Suomen rahassa, protestattuja	—	—	
Pankkikiinteistöjä	3,466,356	41	
Irtaimistoa	100	—	
Erinäisiä tilejä	90,533	72	4) 42,082,302 85
Varoja kaikkiaan Smk			1,324,199,818 70

Marraskuun 15 p:nä Joulukuun 15 p:nä

1918.

1917.

1) Vastaava luku oli	42,667,061: 04	42,630,413: 73
2) » » »	1,075,715,113: 28	1,025,838,654: 37
3) » » »	82,416,302: 83	95,464,640: 49
4) » » »	42,086,339: 98	42,765,208: 98

tila 14 p. joulukuuta 1918.

4	5	6
Velkoja.		
<i>Omia rahastoja ja voittovaroja:</i>		
Kantarahasto	4,715,219	10
Vararahasto	—	—
Käyttämättömiä voittovaroja.....	19,017,542	32
		¹⁾ 23,732,761 42
<i>Vaadittaessa maksettavia sitoumuksia:</i>		
Liikkeessä olevia seteleitä.....	1,158,217,401	—
» » postilähetysvekseleitä	3,070,821	66
» » maksunosot. Pietarin konttoriin	54,352	17
Varoja pano- ja otto-tilillä:		
valtiovarasto	229,041	79
muut	122,296,055	20
Konttokuranteja ulkomaalla.....	13,714,089	70
Valtiolainain vuotuismaksuja varten saatua.....	—	—
Erinäisiä tilejä.....	2,719,495	65
Perittäviksi jätetyistä vekseleistä saatua	165,800	11
		²⁾ 1,300,467,057 28
<i>Setelinanto-oikeus:</i>		
Setelinannon vakuutena		
olevaa arvoainetta....	1,202,488,024:	03
Sen lisäksi on pankki		
oikeutettu autamaan		
seteleitä.....	200,000,000: —	1,402,488,024: 03
Poistetaan vaadittaessa		
maksettavat sitoumuk-		
set	1,300,467,057:	28
ja myönnettyistä kas-		
sakreditiiveistä nosta-		
matta oleva määrä	8,661,982: 01	1,309,129,039: 29
Käyttämättä oleva sete-		
linanto-oikeus.....	Smk ³⁾ 93,358,984:	74
	Velkoja kakklaan Smk	1,324,199,818 70

Marraskuun 15 p:nä 1918. Joulukuun 15 p:nä 1917.

¹⁾ Vastaava luku oli	23,389,561: 93	117,507,197: 11
²⁾ » » »	1,219,545,755: 20	1,089,191,720: 46
³⁾ » » »	95,028,190: 79	47,413,584: 57

Taulu 1 b) Suomen pankin

1	2	3	
Varoja.			
<i>Setelinannon vakuutena olevaa arvoainetta:</i>			
Metallikassa:			
rahaksi lyötyä kultaa: Suomen.....	28,555,050	—	
” ” ” Venäjän ja ulkomaan	13,595,028	44	
rahaksi lyömätöntä kultaa	511,131	46	
kultaa rahapajassa.....	—	—	¹⁾ 42,661,209 90
Suomen hopearahaa	536,158	—	
Suomen valtioobligatsioneja Suomen rahassa	427,069,205	—	
Pankkiseteleitä ja korkolippuja ulkomaan rahassa	164,118	48	
Obligatsioneja ulkomaan rahassa.....	406,773,450	14	
Konttokurantteja ulkomaalla.....	355,064,354	32	
Salkussa olevia vekseleitä ulkomaan rahassa	711,566	—	²⁾ 1,190,318,851 94
(Yhteensä Smk 1,232,980,061: 84).			
<i>Muita varoja:</i>			
Salkussa olevia vekseleitä Suomen rahassa.....	45,142,610	53	
Hypoteekkilainoja	23,321,650	80	
Kassakreditiivejä	12,646,028	02	³⁾ 81,110,289 35
Rahaksi lyömätöntä hopeaa	15,256	38	
Hopeaa rahapajassa	—	—	
Kuparirahaa	81,838	12	
Obligatsioneja Suomen rahassa.....	6,062,913	50	
” Saksassa	10,391,241	99	
Kirjeenvaihtajia Saksassa	21,918,974	69	
Vekseleitä ulkomaan rahassa, protestattuja.....	—	—	
” Suomen rahassa, protestattuja	—	—	
Pankkikiinteistöjä	3,378,268	12	
Irtaimistoa	100	—	
Siirtyviä korkoja	659,022	75	
Erinäisiä tilejä	50,346	60	⁴⁾ 42,557,962 15
Varoja kaikkiaan Smk			1,356,648,313 34

Marraskuun 30 p:nä Joulukuun 31 p:nä
1918. 1917.

¹⁾ Vastaava luku oli	42,662,493: 69	42,629,208: 69
²⁾ ” ” ”	1,158,668.616: 47	901,864,048: 37
³⁾ ” ” ”	76,769,046: 98	45,785,207: 37
⁴⁾ ” ” ”	42,091,424: 62	45,560,283: 64

tila 31 p. joulukuuta 1918.

4	5	6
Velkoja.		
<i>Omia rahastoja ja voittovaroja:</i>		
Kantarahasto	4,715,219	10
Vararahasto	—	—
Käyttämättömiä voittovaroja.....	—	1) 4,715,219 10
<i>Vaadittaessa maksettavia sitoumuksia:</i>		
Liikkeessä olevia seteleitä.....	1,156,196,102	—
" " postilähetysvekseleitä	6,375,367	89
" " maksunosot. Pietarin konttoriin	54,352	17
Varoja pano- ja otto-tilillä:		
valtiovarasto	60,445,709	41
muut	108,615,404	97
Konttokuranteja ulkomaalla.....	11,278,020	31
Valtiolainain vuotuismaksuja varten saatua.....	—	—
Erinäisiä tilejä	8,811,602	06
Perittäviksi jätetyistä vekseleistä saatua	156,535	43
		2) 1,351,933,094 24
<i>Setelinanto-oikeus:</i>		
Setelinannon vakuutena		
olevaa arvoinetta....	1,232,980,061: 84	
Sen lisäksi on pankki		
oikeutettu antamaan		
seteleitä.....	200,000,000: — 1,432,980,061: 84	
Poistetaan vaadittaessa		
maksettavat sitoumuk-		
set	1,351,833,094: 24	
ja myönnettyistä kas-		
sakreditiiveistä nosta-		
matta oleva määrä....	16,415,471: 98	1,368,348,566: 22
Käyttämättä oleva sete-		
linanto-oikeus	Smk 3) 64,631,495: 62	
Velkoja kaikkiaan Smk		1,356,648,313: 84

Marraskuun 30 p:nä
1918.Joulukuun 31 p:nä
1917.

1) Vastaava luku oli	23,754,658: 08	4,715,219: 10
2) " " " "	1,296,436,923: 68	1,031,123,528: 97
3) " " " "	90,089,374: 32	111,510,572: 71

Taulu 2. Yksityispankkien
Debet-

1	Pankin nimi.	2		3		4		5	
		Suomen rahaa		Venäjän rahaa.		K a s -			
		Kultarahaa.	Muuta metalli- rahaa ja sete- leitä.	Kultarahaa.	Muuta metalli- rahaa ja sete- leitä.				
1	Kansallis-Osake-Pankki	94,140	—	24,148,698	63	—	—	—	—
2	Suomen Yhdyspankki	214,970	—	8,664,273	25	2,595	25	81,639	76
3	Pohjoismaiden Osakepankki kauppaa ja teollisuutta varten.....	143,460	—	16,379,399	91	148	50	62,689	55
4	Waasan Osake Pankki.....	28,620	—	3,897,493	13	—	—	4,853	04
5	Privatbanken i Helsingfors, Aktie- bolag	24,860	—	2,571,908	55	750	—	5,149	87
6	Turun Osakepankki	13,540	—	1,636,937	53	—	—	3,680	16
7	Uudenmaan Osakepankki	470	—	1,129,867	69	—	—	653	98
8	Suomen Kauppapankki, Osakeyhtiö	40	—	2,174,944	27	293	33	2,438	31
9	Landtmannabanken, Aktiebolag.	3,190	—	2,968,286	22	—	—	94	58
10	Helsingin Osakepankki	—	—	1,032,379	05	—	—	6	32
11	Tampereen Osake-Pankki	12,340	—	2,317,815	47	—	—	—	—
12	Länsi-Suomen Osake-Pankki.....	8,410	—	2,362,860	—	—	—	—	—
13	Savo-Karjalan Osake-Pankki.....	—	—	1,126,704	11	—	—	40,138	—
14	Luotto-Pankki, Osakeyhtiö	—	—	533,741	11	—	—	—	—
15	Liikepankki, Osakeyhtiö	—	—	395,673	04	—	—	—	—
16	Suomen Maatalous-Osake-Pankki....	—	—	1,524,829	23	—	—	—	—
17	Pohjolan Osake-Pankki.....	—	—	1,714,375	90	—	—	—	—
18	Suomen Käsityöläis-Osakepankki....	—	—	165,520	98	—	—	—	—
19	Etelä Suomen Pankki Osakeyhtiö... ..	—	—	176,964	34	—	—	61,684	33
20	Helsingin Diskonttopankki, Osakeyht.	—	—	516,524	43	—	—	160,404	48
21	Säästöpankkien Keskus-Osake-Pankki	—	—	14,761	89	—	—	—	—
22	Yhteensä Smk	544,040	—	75,453,053	73	3,787	08	423,432	98
23	Marraskuu 1918.....	543,160	—	63,671,501	55	2,585	05	353,803	74
24	Joulukuu 1917	621,070	—	44,625,030	58	23,624	63	640,820	43

tila joulukuun lopussa 1918.

puoli.

6		7		8		9		10		11		12			
Ulkomaan rahaa.		Muuta metalli- rahaa ja sete- leitä.		Pano- ja otto- tilillä Suomen Pankissa, juoksevalla tilillä muissa pankeissa.		Postilähetyksvekseleitä.		Suomen Pan- kin.		Yksityispank- kien.		Sekalaista.		Yhteensä.	
Kultarahaa.															
7,018	80	194,329	—	5,823,858	01	900	—	4,909,702	49	249,953	04	34,928,594	97	1	
1,560	06	65,993	65	29,626,959	25	505,194	81	7,087,343	65	38,578	33	46,289,108	01	2	
480	—	221,820	77	9,825,720	08	10,182	04	4,658,670	01	7,377	70	31,309,948	56	3	
840	—	41,403	22	11,870,632	78	100	—	1,008,699	10	426,236	95	17,278,878	17	4	
—	—	6,639	75	3,379,048	47	—	—	2,222,596	58	—	—	8,210,952	22	5	
5,122	75	76,504	07	529,975	88	—	—	1,864,239	58	—	—	4,129,999	92	6	
—	—	2,888	06	28,363	96	—	—	—	—	—	—	1,162,243	69	7	
288	—	17,971	44	170,307	14	—	—	555,789	83	64	13	2,922,136	45	8	
28	—	29,804	—	1,173,226	04	—	—	397,498	97	—	—	4,572,127	81	9	
—	—	38,825	65	351,904	55	—	—	300,475	33	—	—	1,723,590	90	10	
72	30	7,989	32	1,300,000	—	705,742	—	798,738	46	—	—	5,142,697	55	11	
205	—	10,789	69	—	—	2,000	—	225,540	32	468,929	55	3,078,734	56	12	
—	—	—	—	168,000	—	—	—	5,286	73	129	90	1,340,258	74	13	
—	—	100	—	—	—	—	—	—	—	—	—	533,841	11	14	
—	—	1,496	46	668,000	—	—	—	277,142	38	—	—	1,342,311	88	15	
—	—	—	—	8,000	—	—	—	123,582	10	—	—	1,656,411	33	16	
—	—	673	60	2,456,800	—	—	—	—	—	—	—	4,171,849	50	17	
—	—	3,239	16	—	—	—	—	41,020	48	26,547	64	236,328	26	18	
—	—	167,290	74	—	—	—	—	—	—	—	—	405,939	41	19	
—	—	8,442	06	4,251,189	08	—	—	—	—	—	—	4,936,560	05	20	
—	—	—	—	1,275,262	60	—	—	—	—	—	—	1,290,024	49	21	
15,614	91	896,199	64	72,407,247	74	1,224,118	85	24,476,326	01	1,217,817	24	176,662,537	58	22	
2,697	49	125,816	67	69,216,607	77	1,028,444	30	23,816,960	77	675,042	21	159,436,619	55	23	
7,879	13	403,269	36	217,707,136	59	2,836,861	79	21,246,670	86	394,962	35	288,507,325	72	24	

Taulu 2. (Jatk.). Yksityispankkien

Debet-

	13	14	15	16
Pankin nimi.	Ulkomaisia kirjeenvaihtajia.	Ulkomaisia vekseleitä.	Kotimaisia vekseleitä.	Lainoja.
1 Kansallis-Osake-Pankki	20,435,112 87	482,573 64	149,792,544 44	185,629,513 25
2 Suomen Yhdyspankki	15,251,598 61	11,928 95	88,400,074 26	268,583,749 94
3 Pohjoismaiden Osakepankki kauppaa ja teollisuutta varten	11,678,077 25	1,905,134 95	86,838,267 20	225,807,931 39
4 Waasan Osake Pankki	489,045 97	— —	25,349,709 46	125,008,003 41
5 Privatbanken i Helsingfors, Aktiebolag	1,011,947 05	81 —	32,702,110 81	94,134,821 41
6 Turun Osakepankki	712,794 43	58,885 92	10,563,825 95	62,753,253 21
7 Uudenmaan Osakepankki	135,688 69	6,312 50	6,949,917 15	37,797,549 04
8 Suomen Kauppapankki, Osakeyhtiö ..	276,274 94	— —	17,508,203 99	38,844,841 71
9 Landtmannabanken, Aktiebolag	1,166,877 46	24,280 77	8,068,711 31	72,446,302 66
10 Helsingin Osakepankki	1,439,092 17	— —	4,511,907 17	62,566,159 06
11 Tampereen Osake-Pankki	198,802 70	— —	13,694,314 56	19,282,149 75
12 Länsi-Suomen Osake-Pankki	73,119 04	1,352 —	20,230,533 89	35,709,126 65
13 Savo-Karjalan Osake-Pankki	23,729 87	— —	18,280,651 94	10,698,525 58
14 Luotto-Pankki, Osakeyhtiö	102,181 50	— —	4,173,213 65	8,013,023 40
15 Liikepankki, Osakeyhtiö	141,649 63	— —	3,780,693 64	11,253,450 —
16 Suomen Maatalous-Osake-Pankki ...	— —	— —	4,269,326 47	8,341,400 —
17 Pohjolan Osake-Pankki	25,306 88	— —	2,672,059 10	2,727,500 —
18 Suomen Käsityöläis-Osakepankki ...	— —	5,465 75	4,477,520 71	4,869,540 —
19 Etelä Suomen Pankki Osakeyhtiö ..	3,768,336 24	— —	246,045 —	2,209,904 —
20 Helsingin Diskonttopankki, Osakeyht.	1,173,766 13	— —	1,010,893 19	5,241,481 25
21 Säästöpankkien Keskus-Osake-Pankki	— —	— —	— —	9,615,930 50
22 Yhteensä Smk	58,103,396 43	2,496,015 48	503,520,523 89	1,291,534,156 21
23 Marraskuu 1918	61,213,030 89	721,785 69	521,583,068 56	1,236,292,488 14
24 Joulukuu 1917	56,799,900 23	1,103,967 93	264,822,862 —	867,783,480 20

tila joulukuun lopussa 1918.
puoli.

Kassakreditiivejä.	17	18	19		20		21	22				
			Obligatsioneja.									
			Ulkomaan rahassa.	Suomen rahassa.	Osakkeita.	Muiden pankkien talletustodistuksia.						
137,964,240	38	220,430,016	47	43,341,443	58	36,517,930	—	7,783,122	—	2,145,078	51	1
51,146,204	97	142,801,265	08	5,526,406	70	71,000,995	—	4,751,040	—	16,673,871	17	2
42,853,198	96	167,705,314	53	30,830,719	36	53,245,754	40	5,761,516	—	2,114,408	76	3
16,072,710	56	56,242,133	03	3,542,910	63	31,868,461	—	556,727	53	872,326	—	4
7,916,515	92	26,558,658	17	9,977,570	—	21,903,480	—	9,692,460	—	795,000	—	5
18,061,734	32	48,069,604	02	—	—	7,168,375	—	679,140	—	468,647	60	6
5,818,055	69	32,559,995	09	3,343,215	—	1,365,301	—	747,600	—	425,000	—	7
26,192,644	80	18,093,579	50	348,000	75	5,299,470	—	166,040	—	559,666	84	8
23,685,597	85	18,636,933	99	1,491,482	50	1,824,430	—	721,000	—	261,481	37	9
4,080,241	04	23,740,287	67	—	—	5,320,560	—	—	—	202,700	—	10
17,279,757	07	19,381,072	06	1,865,124	23	1,864,200	—	2,887,850	—	301,424	16	11
18,353,434	97	3,914,971	34	287,115	10	4,072,750	—	3,345,558	—	355,365	07	12
16,729,234	27	6,614,629	88	—	—	3,360,000	—	2,501,033	—	807,866	75	13
5,364,016	52	10,369,954	88	—	—	1,200,000	—	2,700,450	—	—	—	14
2,275,064	77	3,486,987	23	—	—	588,750	—	106,000	—	—	—	15
5,744,234	45	828,428	57	—	—	489,750	—	—	—	174,059	52	16
2,852,549	19	2,701,649	73	—	—	500,000	—	2,500,000	—	—	—	17
2,770,348	70	3,042,407	42	—	—	748,768	—	—	—	152,973	34	18
260,465	—	3,323,518	69	741,188	30	99,000	—	—	—	805,465	47	19
45,190	—	463,990	18	1,500	—	—	—	304,171	77	390,000	—	20
—	—	1,691,586	37	6,645,959	18	11,484,555	—	—	—	412,000	—	21
405,465,438	93	810,656,983	90	107,942,635	33	259,922,529	40	45,153,708	30	27,917,334	56	22
367,049,102	87	795,983,056	44	111,374,975	36	268,432,986	32	25,322,129	45	28,387,245	16	23
216,710,803	51	383,096,139	27	110,511,813	01	180,999,213	81	25,409,561	—	14,191,522	65	24

Taulu 2. (Jatk.). Yksityispankkien
Debet-

	23		24		25		26	
	Pankin nimi.	Palkkauksia.	Muita kulun- keja.	Korkoja.	Kiintei- Pankkitarkoi- tukseen.			
1	Kansallis-Osake-Pankki	—	—	4,429,698	47	9,306,760	27	
2	Suomen Yhdyspankki	—	—	4,833,198	59	6,562,000	—	
3	Pohjoismaiden Osakepankki kauppaa ja teollisuutta varten	—	—	4,058,594	36	6,000,000	—	
4	Waasan Osake Pankki	—	—	1,954,729	81	3,059,648	—	
5	Privatbanken i Helsingfors, Aktie- bolag	—	—	1,567,786	17	1,000,000	—	
6	Turun Osakepankki	—	—	879,458	59	3,327,340	08	
7	Uudenmaan Osakepankki	—	—	716,040	58	1,024,781	59	
8	Suomen Kauppapankki, Osakeyhtiö..	—	—	914,283	37	2,580,000	—	
9	Landtmannabanken, Aktiebolag	—	—	1,475,128	91	751,900	—	
10	Helsingin Osakepankki	—	—	305,675	06	1,300,000	—	
11	Tampereen Osake-Pankki	—	—	591,121	08	1,870,000	—	
12	Länsi-Suomen Osake-Pankki	—	—	839,093	73	844,000	—	
13	Savo-Karjalan Osake-Pankki	—	—	101,778	79	2,320,000	—	
14	Luotto-Pankki, Osakeyhtiö	—	—	155,987	65	—	—	
15	Liikepankki, Osakeyhtiö	—	—	159,241	55	—	—	
16	Suomen Maatalous-Osake-Pankki ...	—	—	164,620	29	43,702	34	
17	Pohjolan Osake-Pankki	—	—	63,242	88	529,074	93	
18	Suomen Käsityöläis-Osakepankki	—	—	96,845	82	—	—	
19	Etelä Suomen Pankki Osakeyhtiö... ..	—	—	32,214	24	—	—	
20	Helsingin Diskonttopankki, Osakeyht.	—	—	36,100	39	—	—	
21	Säästöpankkien Keskus-Osake-Pankki	—	—	—	—	—	—	
22	Yhteensä Smk	—	—	23,374,835	33	40,519,307	16	
23	Marraskuu 1918	10,004,932	72	4,539,475	96	55,043,092	99	38,031,931 92
24	Joulukuu 1917	52,118	63	165,664	89	13,763,030	27	33,619,437 41

tila joulukuun lopussa 1918.

puoli.

27		28		29		30		31		32		
mistöjä.		Irtaimistoa.		Erinäisiä tilejä.		Hypoteekki- osasto.		Koko debetpuoli.		Kassakreditivien myönnetty määrä.		
Muita.												
280,225	86	100	—	7,485,224	75	—	—	860,952,179	46	180,294,047	66	1
—	—	100,000	—	3,390,726	60	4,592,660	22	729,914,818	10	68,239,450	—	2
—	—	80,000	—	15,616	73	4,213,923	73	674,418,406	18	60,278,688	—	3
—	—	1	—	1,916,765	34	—	—	284,212,049	91	21,497,000	—	4
1,100,000	—	10,000	—	—	—	—	—	216,581,382	75	11,862,600	—	5
1,064	73	66,720	45	15,712,684	04	—	—	172,653,528	21	23,969,600	—	6
15,400	—	30,000	—	11,000	—	—	—	92,108,100	02	8,427,100	—	7
—	—	49,785	89	38,390	—	—	—	113,793,318	24	33,306,550	—	8
—	—	40,000	—	2,115,063	27	—	—	137,281,317	40	27,804,930	42	9
—	—	1	—	5,000,436	27	—	—	110,190,650	34	5,325,800	—	10
—	—	1	—	460,095	64	—	—	84,768,609	80	21,267,540	—	11
—	—	40,000	—	975,091	17	—	—	92,120,245	52	22,301,400	—	12
—	—	75,000	—	503,639	08	—	—	63,356,347	90	23,383,600	—	13
—	—	1,000	—	—	—	—	—	32,613,668	71	6,929,000	—	14
—	—	35,607	45	119,461	—	—	—	23,289,217	15	3,146,700	—	15
—	—	89,501	27	¹⁾ 241,493	72	—	—	22,042,927	96	7,080,150	—	16
—	—	50,000	—	²⁾ 107,987	52	—	—	18,901,219	73	3,934,000	—	17
—	—	62,074	71	³⁾ 98,004	53	—	—	16,560,277	24	3,493,900	—	18
—	—	100	—	⁴⁾ 2,519,818	54	—	—	14,411,994	89	564,000	—	19
—	—	60,860	57	—	—	—	—	13,664,513	53	51,000	—	20
—	—	15,000	—	743,222	—	—	—	31,898,277	54	—	—	21
1,996,090	59	805,753	34	41,454,720	20	8,806,583	95	3,805,733,050	58	593,157,056	08	22
1,297,290	59	1,247,193	53	47,993,253	58	13,486,135	04	3,747,439,794	76	497,875,461	93	23
299,544	23	760,082	68	31,390,935	80	5,669,308	43	2,495,657,211	17	312,480,946	65	24

¹⁾ Tästä Smk 10,869: 93 perustamiskustannuksia.

²⁾ „ „ 43,126: 85 „

³⁾ „ „ 20,000: — „

⁴⁾ Valuutaliikkeestä johtuvia saatavia.

**Taulu 2. (Jatk.) Yksityispankkien
Kredit-**

	1	2	3	4
	Pankin nimi.	Osake-pääoma.	Vararahastot.	Osakeantitili
1	Kansallis-Osake-Pankki	30,000,000 —	49,500,000 —	1,183,200 —
2	Suomen Yhdyspankki	45,000,000 —	32,312,808 —	— —
3	Pohjoismaiden Osakepankki kauppaa ja teollisuutta varten	50,000,000 —	31,229,131 28	— —
4	Waasan Osake Pankki	30,000,000 —	44,600,000 —	— —
5	Privatbanken i Helsingfors, Aktiebo- lag.....	25,000,000 —	7,700,000 —	14,785 —
6	Turun Osakepankki	20,000,000 —	12,000,000 —	1,739,180 —
7	Uudenmaan Osakepankki	15,000,000 —	6,975,000 —	— —
8	Suomen Kauppapankki, Osakeyhtiö	12,000,000 —	7,243,232 01	— —
9	Landtmannabanken, Aktiebolag	15,000,000 —	5,992,072 26	— —
10	Helsingin Osakepankki	15,000,000 —	8,200,000 —	2,005,600 —
11	Tampereen Osake-Pankki	10,000,000 —	5,725,000 —	— —
12	Länsi-Suomen Osake-Pankki.....	8,000,000 —	2,442,000 —	1,660,601 68
13	Savo-Karjalan Osake-Pankki.....	10,000,000 —	1,100,000 —	8,278,264 —
14	Lotto-Pankki, Osakeyhtiö	6,000,000 —	450,000 —	2,867,198 —
15	Liikepankki, Osakeyhtiö	5,000,000 —	205,569 51	1,589,550 —
16	Suomen Maatalous-Osake-Pankki.....	5,000,000 —	— —	1,804,819 —
17	Pohjolan Osake-Pankki	5,000,000 —	150,000 —	2,333,934 67
18	Suomen Käsityöläis-Osakepankki.....	5,000,000 —	150,000 —	— —
19	Etelä Suomen Pankki Osakeyhtiö.....	2,000,000 —	— —	— —
20	Helsingin Diskonttopankki, Osakeyhtiö...	5,000,000 —	150,000 —	— —
21	Säästöpankkien Keskus-Osake-Pankki	5,000,000 —	200,000 —	— —
22	Yhteensä Smk	323,000,000 —	216,324,813 01	23,477,132 35
23	Marraskuun 1918.....	282,500,000 —	168,739,699 06	39,455,906 —
24	Joulukuu 1917	189,550,142 18	130,306,775 90	— —

tila joulukuun lopussa 1918.

puoli.

5	6	7	8	9	10		
Eläkerahasto.	Käyttämättömiä voittovaroja.	Talletustili.	Säästökassatili.	Juokseva tili.	Postilähetysvek- seleitä.		
2,353,969 88	7,430,749 94	499,763,652 85	57,096,748 67	125,087,698 59	34,379,320 11	1	
1,362,977 87	9,731,306 02	444,826,601 69	— —	96,336,016 85	16,030,820 45	2	
1,310,817 51	10,257,747 45	367,844,526 99	13,452,392 27	85,583,011 16	19,546,656 44	3	
733,653 84	3,112,770 36	124,232,252 22	20,157,790 14	25,531,595 58	24,731,313 59	4	1)
350,235 66	6,458,143 83	59,041,981 47	48,491,414 17	25,835,446 30	2,929,863 77	5	
— —	3,679,514 55	80,766,948 21	20,704,321 59	12,244,317 82	2,340,707 09	6	
146,463 50	2,078,527 04	40,281,841 46	15,489,547 08	6,245,294 28	819,230 73	7	
— —	1,301,107 80	58,860,173 29	5,644,145 99	14,041,869 35	2,462,952 85	8	
— —	928,315 48	66,216,162 85	18,640,456 22	13,796,119 78	2,274,688 13	9	
50,000 —	2,829,175 74	47,833,350 06	9,107,150 99	17,354,194 70	26,100 27	10	
268,406 25	1,170,423 23	47,912,743 26	3,924,399 28	7,496,864 19	3,021,798 50	11	
— —	1,062,551 70	63,323,413 83	864,361 77	7,188,715 64	1,966,782 36	12	
— —	1,130,764 19	21,913,063 88	832,729 93	10,805,582 27	2,381,829 95	13	
— —	155,059 51	18,401,595 77	500,523 31	3,029,371 19	258,676 79	14	
— —	342,217 45	3,963,100 —	5,026,006 92	6,513,031 89	490,037 54	15	
— —	216,907 64	12,306,186 71	— —	1,411,971 45	1,080,918 71	16	
— —	122,546 49	7,404,532 64	— —	2,744,022 39	860,879 77	17	
— —	197,645 08	3,236,413 07	2,157,462 81	2,074,900 12	134,843 28	18	
— —	201,029 36	3,129,899 66	210,793 05	2,637,777 94	28,578 58	19	
— —	42,439 42	2,628,680 31	482,154 63	4,803,120 26	49,150 90	20	
— —	158,122 08	24,962,437 29	— —	111,596 73	316,587 84	21	
6,576,524 51	52,607,064 30	1,993,849,557 51	222,782,398 82	470,872,518 48	116,131,737 65	22	
6,267,735 76	8,409,383 66	1,930,474,259 89	217,100,879 76	505,976,828 36	108,921,792 65	23	
5,459,967 83	31,022,577 65	1,325,005,469 87	140,152,014 23	347,472,307 22	49,232,535 07	24	

1) Tästä Smk 20,000,000: — osoituksia.

Taulu 2. (Jatk.) Yksityispankkien

Kredit-

Pankin nimi.	Kirjeenvaihtajia.		Rediskontattuja vekseleitä.	
	Ulkomaisia.	Kotimaisia.		
1 Kansallis-Osake-Pankki	17,279,853	77	25,628,580	67
2 Suomen Yhdyspankki	50,172,826	48	24,691,029	66
3 Pohjoismaiden Osakepankki kauppaa ja teollisuutta varten	48,826,106	09	32,970,001	58
4 Waasan Osake Pankki	3,619,696	87	5,531,583	08
5 Privatbanken i Helsingfors, Aktiebolag ..	31,860,207	49	7,620,179	93
6 Turun Osakepankki	788,136	18	15,939,400	33
7 Uudenmaan Osakepankki	16,476	68	4,188,388	80
8 Suomen Kauppapankki, Osakeyhtiö	518,666	80	10,222,706	69
9 Landtmannabanken, Aktiebolag	329,116	79	9,805,690	71
10 Helsingin Osakepankki	3,921,548	11	1,018,799	74
11 Tampereen Osake-Pankki	375,890	67	3,533,132	17
12 Länsi-Suomen Osake-Pankki	529	53	2,440,843	53
13 Savo-Karjalan Osake-Pankki	—	—	6,704,052	04
14 Luotto-Pankki, Osakeyhtiö	101,391	55	3,369,330	02
15 Liikepankki, Osakeyhtiö	—	—	26,860	68
16 Suomen Maatalous-Osake-Pankki	—	—	80,491	78
17 Pohjolan Osake-Pankki	—	—	213,398	48
18 Suomen Käsityöläis-Osakepankki	33,345	95	151,701	42
19 Etelä Suomen Pankki Osakeyhtiö	418,159	32	3,862,477	70
20 Helsingin Diskonttopankki Osakeyhtiö ...	404,251	99	72,986	72
21 Säästöpankkien Keskus-Osake-Pankki	—	—	857,740	82
22 Yhteensä Smk	158,661,204	27	158,929,376	55
23 Marraskuu 1918	143,991,807	75	157,691,448	55
24 Joulukuu 1917	75,574,818	02	123,437,240	12

tila joulukuun lopussa 1918.

puoli.

14 Lainoja.		15		16		17		18		19		20			
Pankkikiinteistöjä vastaan.		Muita.		Nostamattomia osinkoja.		Korkoja ja provisioineja.		Erintisiä tilejä.		Perittäviksi jätetyistä vekseleistä saatua.		Koko kreditpuoli.			
—	—	—	—	36,905	—	3,916,965	53 ¹⁾	6,246,114	68	1,048,419	77	860,952	179	46	1
—	—	—	—	58,284	58	3,951,528	86	4,700,321	95	740,295	69	729,914	818	10	2
—	—	—	—	159,762	45	3,008,123	32 ²⁾	8,473,755	09	1,756,374	60	674,418	406	18	3
—	—	—	—	1,748	—	853,423	51	1,044,887	15	61,335	57	284,212	049	91	4
—	—	—	—	9,359	—	717,069	76	552,696	37	—	—	216,581	382	75	5
—	600,000	—	—	6,249	60	608,201	05	1,227,127	80	14,423	99	172,653	528	21	6
—	—	—	—	5,735	86	774,211	19	82,604	—	4,779	40	92,108	100	02	7
—	—	—	—	13,440	85	751,590	61	135,244	29	20,600	58	113,793	318	24	8
400,000	—	2,000,000	—	25,921	65	521,398	61 ³⁾	1,320,354	14	30,520	78	137,281	317	40	9
298,632	95	—	—	7,469	60	77,911	15	2,459,570	96	1,146	07	110,190	650	34	10
—	—	—	—	4,934	40	396,226	07	910,004	19	28,737	59	84,768	609	80	11
—	—	—	—	31,224	72	396,893	70	2,732,993	18	9,833	88	92,120	245	52	12
133,072	82	—	—	—	—	—	—	57,467	67	19,521	15	63,356	347	90	13
—	2,000,000	—	—	—	—	153,499	48	327,023	09	—	—	32,613	668	71	14
—	—	—	—	—	—	121,050	37	11,792	79	—	—	23,289	217	15	15
—	—	—	—	—	—	119,097	60	3,825	45	18,709	62	22,042	927	96	16
—	—	—	—	—	—	68,344	32	3,560	97	—	—	18,901	219	73	17
—	—	—	—	—	—	72,989	22	3,350,976	29	—	—	16,560	277	24	18
—	—	—	—	—	—	56,102	56	1,867,176	72	—	—	14,411	994	89	19
—	—	—	—	—	—	31,439	09	290	21	—	—	13,664	513	53	20
—	—	—	—	4,319	68	5,879	95	281,593	15	—	—	31,898	277	54	21
831,705	77	4,000,000	—	370,405	39	16,601,945	95	35,789,380	14	3,754,698	69	3,805,733	050	58	22
304,677	43	7,227,200	—	391,319	54	123,863,704	20	42,219,467	68	2,795,694	16	3,747,439	794	76	23
572,597	33	4,000,000	—	275,297	49	10,307,563	31	30,332,019	97	2,955,884	98	2,495,657	211	17	24

¹⁾ Tästä Smk 1,568,827: 22 Hypoteekkiosaston tilillä.

²⁾ » » 1,000,000: — Rakennusrahaston varoja.

³⁾ » » 1,066,237: 19 Hypoteekkiosaston tilillä.

Taulu 3. Yksityispankkien protestatut vekselit sekä lainhausta

1 Pankin nimi.	2 3 4 5 6 7 8 9 Protestattuja vekseleitä.									
	Kotimaisia.				Ulkomaisia.					
	Kuukauden kuluessa protestattu.		Kuukauden lopussa jällellä maksamatta.		Kuukauden kuluessa protestattu.		Kuukauden lopussa jällellä maksamatta.			
	Kpl.	<i>Smc.</i>	Kpl.	<i>Smc.</i>	Kpl.	<i>Smc.</i>	Kpl.	<i>Smc.</i>		
Kansallis-Osake-Pankki	44	137,955	33	48	86,384	16	—	—	—	—
Suomen Yhdyspankki	12	32,200	—	28	38,212	71	—	—	—	—
Pohjoismaiden Osakepankki kauppaa ja teollisuutta varten	7	12,750	—	15	40,138	71	—	—	—	—
Waasan Osake Pankki	—	—	—	6	201,275	—	—	—	—	—
Privatbanken i Helsingfors, Aktiebolag	—	—	—	—	—	—	—	—	—	—
Turun Osakepankki	—	—	—	10	9,096	71	—	—	—	—
Uudenmaan Osakepankki	3	2,725	—	3	2,725	—	—	—	—	—
Suomen Kauppapankki, Osake- yhtiö	6	38,500	—	2	1,390	—	—	—	—	—
Landtmannabanken, Aktiebolag	9	15,375	—	11	18,079	—	—	—	—	—
Helsingin Osakepankki	—	—	—	—	—	—	—	—	—	—
Tampereen Osake-Pankki	6	38,080	—	5	23,860	—	—	—	—	—
Länsi-Suomen Osake-Pankki...	6	14,550	—	6	13,975	—	—	—	—	—
Savo-Karjalan Osake-Pankki..	4	16,700	—	2	11,200	—	—	—	—	—
Luotto-Pankki, Osakeyhtiö....	—	—	—	—	—	—	—	—	—	—
Liikepankki, Osakeyhtiö	24	157,035	—	2	101,300	—	—	—	—	—
Suom. Maatalous-Osake-Pankki	—	—	—	—	—	—	—	—	—	—
Pohjolan Osake-Pankki	8	48,100	—	1	4,000	—	—	—	—	—
Suom. Käsityöläis-Osakepankki	—	—	—	15	9,750	—	—	—	—	—
Etelä-Suomen Pankki Osakeyht.	—	—	—	—	—	—	—	—	—	—
Helsingin Diskonttopankki, Osakeyhtiö	—	—	—	—	—	—	—	—	—	—
Säästöpankkien Keskus-Osake- Pankki	—	—	—	—	—	—	—	—	—	—
Yhteensä	129	513,970	33	154	561,386	29	—	—	—	—
Marraskuu 1918	96	307,795	75	420	897,975	57	—	—	5	121,364
Joulukuu 1917	37	66,819	98	85	119,306	42	—	—	—	—

ja konkurssista riippuvat saatavat joulukuulla vuonna 1918.

Pankin nimi.	10	11	12	13	14	15	16	17	
	Lainhausta ja konkurssista riippuvia.								
	Vekseleitä.				Muuta saatavia.				
	Kuukauden kuluessa toimenpiteen alaisiksi joutuneita.		Kuukauden lopussa selvittämättä olevia.		Kuukauden kuluessa toimenpiteen alaisiksi joutuneita.		Kuukauden lopussa selvittämättä olevia.		
Kpl.	Smc.	Kpl.	Smc.	Kpl.	Smc.	Kpl.	Smc.		
Kansallis-Osake-Pankki	7	5,809 79	67	69,599 14	—	—	—	18	91,741 43
Suomen Yhdyspankki	2	960 —	21	18,592 71	—	—	—	2	101,000 —
Pohjoismaiden Osakepankki kauppaa ja teollisuutta varten	1	2,000 —	12	33,583 77	—	—	—	6	85,914 76
Waasan Osake Pankki	—	— —	3	425 —	—	—	—	—	— —
Privatbanken i Helsingfors, Aktiebolag	—	— —	—	— —	—	—	—	—	— —
Turun Osakepankki	—	— —	9	8,646 71	—	—	—	—	— —
Uudenmaan Osakepankki	2	1,275 —	3	2,725 —	—	—	—	—	— —
Suomen Kauppapankki, Osake- yhtiö	1	35,000 —	4	37,000 —	—	—	—	—	— —
Landtmannabanken, Aktiebolag Helsingin Osakepankki	—	— —	11	18,079 —	—	—	—	—	— —
Tampereen Osake-Pankki	—	— —	—	— —	1	7,000 —	—	1	7,000 —
Länsi-Suomen Osake-Pankki ..	—	— —	6	13,975 —	—	—	—	—	— —
Savo-Karjalan Osake-Pankki ..	—	— —	1	10,000 —	—	—	—	—	— —
Luotto-Pankki, Osakeyhtiö ..	—	— —	—	— —	—	—	—	—	— —
Liikepankki, Osakeyhtiö	5	110,135 —	2	101,300 —	—	—	—	—	— —
Suom. Maatalous-Osake-Pankki	—	— —	—	— —	—	—	—	—	— —
Pohjolan Osake-Pankki	1	9,000 —	—	— —	—	—	—	—	— —
Suom. Käsityöläis-Osakepankki	—	— —	15	9,750 —	—	—	—	—	— —
Etelä Suomen Pankki Osakeyht.	—	— —	—	— —	—	—	—	—	— —
Helsingin Diskonttopankki, Osakeyhtiö	—	— —	—	— —	—	—	—	—	— —
Säästöpankkien Keskus-Osake- Pankki	—	— —	—	— —	—	—	—	—	— —
Yhteensä	19	164,179 79	154	323,676 33	1	7,000 —	—	22	285,656 19
Marraskuu 1918	26	49,641 —	325	419,696 12	6	61,318 85	26	426,521 93	
Joulukuu 1917	5	1,450 —	76	90,120 04	1	575 21	15	144,681 35	

Taulu 4. Hypoteekkilaitosten tila joulukuun lopussa 1918.

Debet puoli.

1	2	3	4	5	6	7	8	9
Laitoksen nimi	Kassa.	Ulkomaisia kirjeenvaihtajia.	Lainoja.	Koimaisia kirjeenvaihtajia.	Obligatitointeja.	Osakkeita.	Pankkitalletuksia.	Korkolippuja.
Suomen Hypoteekkiyhdistys..	35,312 38	464,640 55	67,363,053 47	749,980 —	3,534,139 60	1,015,000 —	2,451,251 55	—
Osakeyhtiö Suomen Kaupunkien Hypoteekkkassa.....	144,942 27	1,154,544 98	85,289,374 39	2,692,133 31	4,811,500 —	10,000 —	1,300,000 —	—
Suomen Kiinteistöpankki, Osakeyhtiö	232,675 76	284,344 04	65,373,563 39	19,561 98	—	5,000 —	—	—
Osakeyht. Maakiinteistöpankki	—	—	11,010,301 19	1,187 35	21,000 —	—	4,500,000 —	—
Suomen kaupunki- ja maalaiskuntien keskuslainakassa, Osakeyhtiö	321 52	—	9,499,935 33	—	—	—	19,611 03	—
Brändö-Hertonäs Fastighetsbank, Aktiebolag	—	—	2,160,132 50	113,114 02	—	—	—	—
Suomen Yhdyspankki, Hypoteekkosasto	—	783,865 43	31,949,914 67	—	—	—	—	—
Pohjoismaiden Osakepankki kaupaa ja teollisuutta varten, Hypoteekkosasto	—	—	21,844,249 04	—	—	—	—	—
Kansallis-Osake-Pankki, Hypoteekkosasto	—	—	28,434,654 63	—	—	—	—	—
Landtmannabanken, Aktiebolag, Hypoteekkosasto	—	—	696,551 14	—	—	—	—	—
Yhteensä Smk	413,251 93	2,617,395 —	333,621,729 75	3,575,976 66	8,366,639 60	1,030,000 —	8,270,862 53	—
Marraskuu 1918 ¹⁾	216,106 68	2,786,768 04	249,239,775 58	1,938,544 24	9,442,277 78	15,000 —	5,919,000 —	—
Joulukuun 1917	347,322 90	5,097,959 98	293,191,572 21	2,953,624 22	12,493,120 74	1,020,000 —	6,851,223 31	—

¹⁾ Marraskuun summiin ei sisälly ilmoitus Suomen Hypoteekkiyhdistyksen tilasta, syytä että sellainen annetaan ainoastaan puolivuosittain.

Taulu 4. (Jatk.). Hypoteekkilaitosten tila joulukuun lopussa 1918.

Debet puoli.

J. aitoksen nimi.	10	11	12	13	14	15	16	17	18
	Palkkenkset.	Muita kulu- keja.	Korkoja obligationi- lainoista.	Siirtyviä vuo- tuismaksuja ja korkoja.	Obligationsi- lainain kus- tannuksia.	Kiinteistöj.	Irteaimistoa.	Erinäisiä tiliä.	Yhteensä.
Suomen Hypoteekkiyhdistys..	—	—	—	1,441,826 53	—	800,000	10,000	850,415 60	78,715,619 68
Osakeyhtiö Suomen Kaupun- kien Hypoteekikassa.....	—	—	3,573 75	—	854,288 91	—	5,000	3,891,105 95	100,086,468 56
Suomen Kiinteistöpankki, Osa- keyhtiö	—	—	—	—	368,748 02	250,000	1,000	1,226,517 71	67,761,410 90
Osakeyht. Maakiinteistöpankki	—	—	—	—	115,108 37	—	—	157,707 50	15,805,304 41
Suomen kaupunki- ja maalais- kuntien keskuslainakassa, Osakeyhtiö	—	—	—	122,988 25	—	—	500	—	9,643,856 13
Brändö-Hertonäs Fastighets- bank, Aktiebolag	—	—	—	—	—	—	—	—	2,273,246 52
Suomen Yhdyspankki, Hypo- teekkosasto	—	—	—	—	614,164 21	—	—	395,352 78	33,693,237 09
Pohjoismaiden Osakepankki kauppaa ja teollisuutta var- ten, Hypoteekkosasto	—	—	—	—	—	—	—	828,586 58	22,672,885 62
Kansalliss-Osake-Pankki, Hypo- teekkosasto	—	—	—	56,080 09	—	—	—	1,568,827 22	30,109,561 94
Landtmannabanken, Aktiebo- lag, Hypoteekkosasto	—	—	—	7,273 67	70,000	—	—	1,066,237 19	1,840,062 —
Yhteensä Sinek	—	—	3,573 75	1,028,108 54	2,022,309 51	1,050,000	16,500	9,984,750 53	362,601,157 55
Marraskuun 1918 ¹⁾	144,129 83	119,374 68	4,576,961 99	—	2,191,025 05	250,000	6,714 95	9,926,123 90	286,771,822 22
Joulukuun 1917	—	—	—	3,458,403 28	2,264,026 90	1,050,000	17,000	12,782,986 37	341,526,289 91

¹⁾ Marraskuun summiin ei sisälly ilmoitus Suomen Hypoteekkiyhdistyksen tilasta, syytä että sellainen annetaan ainoastaan puolivuosittein.

Taulu 4. (Jatk.). Hypoteekkilaitosten tila joulukuun lopussa 1918.
Kredit puoli.

1 Laitoksen nimi.	2 Osakepääoma.	3 Varuallastot.	4 Eläkerahasto.	5 Käyttämättömiä voittovaroja.	6 Liiikkeessä olevia obligatsioneja.	7 Lainoja.
Suomen Hypoteekkiyhdistys.....	—	4,788,514	277,806	—	70,008,000	2,677,510
Osakeyhtiö Suomen Kaupunkien Hypoteekikassa	7,000,000	1,785,864	36,162	555,118	79,562,000	2,618,128
Suomen Kiinteistöpankki, Osakeyhtiö	7,500,000	3,104,415	—	909,081	45,175,000	—
Osakeyhtiö Maakiinteistöpankki	4,000,000	519,964	—	153,290	9,960,000	—
Suomen kaupunki- ja maalaiskuntien keskuslainakassa, Osakeyhtiö	1,830,000	106,824	—	154,225	7,672,000	—
Brändö-Herttonäs Fastighetsbank, Aktiebolag	2,000,000	4,765	—	103,367	—	—
Suomen Yhdyspankki, Hypoteekki-osasto	—	302,372	—	—	27,957,778	—
Pohjoismaid. Osakepankki kauppa- ja teollisuutta varten, Hypoteekki-osasto	—	—	—	—	17,700,500	—
Kansallis-Osake-Pankki, Hypoteekki-osasto	—	—	—	—	29,006,400	—
Landmannabanken, Aktiebolag, Hypoteekki-osasto	—	—	—	—	1,824,000	—
Yhteensä Smk	21,830,000	10,612,721	319,968	1,875,053	268,967,673	5,295,634
Marraskuu 1918 ¹⁾	19,830,000	5,322,382	34,440	695,818	217,160,236	2,496,728
Joulukuun 1917.....	19,830,000	10,211,321	307,306	1,478,254	279,264,580	3,381,952

¹⁾ Marraskuun summiin ei sisälly ilmoitus Suomen Hypoteekkiyhdistyksen tilasta, syystä että sellainen annetaan ainoastaan puolivuositilain.

Taulu 4. (Jatk.). Hypoteekkilaitosten tila joulukuun lopussa 1918.

Kredit puoli.

Laitoksen nimi.	8	9	10	11	12	13
	Talletuksia.	Nostatattomia osinkoja.	Siirtyviä korkoja.	Erintaisia tilejä.	Pankin till.	Yhteensä.
Suomen Hypoteekkiyhdistys.....	—	—	955,775 21	8,012 74	—	78,715,619 68
Osakeyhtiö Suomen Kaupunkien Hypoteekkiassa	—	100	—	8,529,094 59	—	100,086,463 56
Suomen Kiinteistöpankki, Osakeyhtiö	6,867,962 95	4,174	—	4,200,826 81	—	67,761,410 90
Osakeyhtiö Maakiinteistöpankki	—	361	—	1,171,688 56	—	15,805,304 41
Suomen kaupunki- ja maalaiskuntien keskuslaina- kassa, Osakeyhtiö	—	—	116,404 16	263,902 68	—	9,643,356 13
Brändö-Hertonäs Fascignetsbank, Aktiebolag....	—	220	—	164,873 85	—	2,273,246 52
Suomen Yhdyspankki, Hypoteekkiyhtiö	—	—	—	840,491 20	4,532,660 22	33,693,297 09
Pohjoismaiden Osakepankki kauppa- ja teolli- suutta varten, Hypoteekkiyhtiö	—	—	—	758,411 89	4,213,923 73	22,672,835 62
Kansalliss-Osake-Pankki, Hypoteekkiyhtiö	—	—	—	1,101,161 94	—	30,109,561 94
Landmannabanken, Aktiebol., Hypoteekkiyhtiö	—	—	16,062	—	—	1,840,062 —
Yhteensä Smk	6,867,962 95	4,955	1,068,241 37	17,088,463 76	8,806,563 95	302,601,137 85
Marraskuun 1918 ¹⁾	6,881,968 87	12,953 50	6,137,876 76	14,713,282 30	18,486,135 04	286,771,822 22
Joulukuun 1917.....	6,149,617 53	41,478	8,376,875 49	6,815,045 40	5,669,808 43	341,526,239 91

¹⁾ Marraskuun summiin ei sisälly ilmoitus Suomen Hypoteekkiyhdistyksen tilasta, syystä että sellainen annetaan ainoastaan puolivuosittain.

Taulu 5. Postisäästöpankin liike joulukuulla vuonna 1918.

1	2		3		4		5		6		7		8		9	
	Säästökirjoja.		Knoletettu.		Lukn.		Pääomaa.		Lukn.		Pääomaa.		Liskys (+) tai vähennys (-)			
	Uusia avattin.												Lukn.	Pääomaa.		
1918 joulukuulla:																
Kaupungeissa.....	484		336		2,616		440,921		1,347		285,525		19	+ 1,269	+ 155,395	81
Maaseudulla	1,084		502		4,718		931,373		1,163		353,810		25	+ 3,555	+ 577,562	75
Koko maassa	1,518		888		7,384		1,372,294		2,510		639,335		44	+ 4,824	+ 732,958	56
1918 tammi—joulukuulla.....	11,244		8,986		57,432		11,190,925		88,082		8,214,018		97	+ 24,400	+ 2,976,906	08
1917 joulukuulla.....	2,257		1,122		9,841		1,853,970		3,399		703,023		30	+ 6,442	+ 650,946	70
1917 tammi—joulukuulla.....	24,044		9,806		111,245		14,073,698		33,120		6,074,571		86	+ 78,125	+ 7,995,121	64
Pankin toiminnan alusta vuonna 1887 joulukuun loppuun 1918	305,655		204,349		1,612,299	¹⁾ 99,499,113	13		578,528		72,294,278		16	+1,033,771	+27,204,834	97

¹⁾ Tähän yhteenlaskettn kasvaneet nostamattomat korot vuosilta 1887—1917.

SÄÄSTÖPANKKIEN TILA

JOULUKUUN LOPUSSA 1918

JA

SÄÄSTÖONPANOT JA SÄÄSTÖSTÄOTOT SÄÄSTÖPANKEISSA
VUODEN 1918 NELJÄNNELLÄ NELJÄNNEKSELLÄ.



Taulu 6. Säästöpankkien tila
Tab. 6. Sparbankernas ställning

D e-

1	2			3			4			5			6		
	Kassa.			Lainoja. Lån.			Obligat- sioneja. Obligationer.			Pankkien talletustodis- tuksia. Bankers de- positionsbevis.			Muita arvo- papereita. Öfriga värde- papper.		
	<i>Smy.</i>	<i>Fmy.</i>	<i>pd.</i>	<i>Smy.</i>	<i>Fmy.</i>	<i>pd.</i>	<i>Smy.</i>	<i>Fmy.</i>	<i>pd.</i>	<i>Smy.</i>	<i>Fmy.</i>	<i>pd.</i>	<i>Smy.</i>	<i>Fmy.</i>	<i>pd.</i>
Kaupungit — Städer ...	9,225,668	23	219,873,429	11	72,332,166	24	21,760,320	53	1,657,018	49					
Maaseutu — Landsbygd	12,804,786	71	324,962,223	08	56,563,836	36	82,872,077	12	4,737,278	55					
Koko maassa — Städer och landsbygd tillsam- mans.....	22,030,449	94	544,835,652	19	128,896,002	60	104,632,397	65	6,394,292	04					

K r e-

1	2			3			4		
	Säästöpanijain saamiset. Insäktarnes till- godohafvanden.			Kantarahasto. Grundfond.			Vararahasto. Reservfond.		
	<i>Smy.</i>	<i>Fmy.</i>	<i>pd.</i>	<i>Smy.</i>	<i>Fmy.</i>	<i>pd.</i>	<i>Smy.</i>	<i>Fmy.</i>	<i>pd.</i>
Kaupungit — Städer	291,844,246	41	3,583,150	15	20,290,237	93			
Maaseutu — Landsbygd	454,823,052	28	1,462,007	04	13,415,018	71			
Koko maassa — Städer och lands- bygd tillsammans	746,667,298	69	5,045,157	19	33,705,256	64			

Joulukuun lopussa 1918.

vid December månads utgång år 1918.

b e t.

7			8			9			10			11			12			13		
Kiinteistöjät. Fastigheter.			Kulunkeja. Omkostnader.			Muita. Ofriga.			Korkoja. Räntor.			Maksettu yleis- hyödyllisiin ja hyväntekeväi- siin tarkotuk- siin. Utbetalet till allmännyttiga och välgörän- de ändamål.			Muita tiliin- pantuja varoja. Ofriga bokför- da tillgångar.			Yhteensä. Summa.		
<i>Smf.</i>	<i>Fmf.</i>	<i>pt.</i>	<i>Smf.</i>	<i>Fmf.</i>	<i>pt.</i>	<i>Smf.</i>	<i>Fmf.</i>	<i>pt.</i>	<i>Smf.</i>	<i>Fmf.</i>	<i>pt.</i>	<i>Smf.</i>	<i>Fmf.</i>	<i>pt.</i>	<i>Smf.</i>	<i>Fmf.</i>	<i>pt.</i>	<i>Smf.</i>	<i>Fmf.</i>	<i>pt.</i>
4,965,619	81		983,403	83		318,349	44		—	—		262,784	—		881,676	09		332,260	425	77
1,275,749	67		951,100	02		1,212,278	91		—	—		17,850	—		854,836	98		486,252	017	40
6,241,369	48		1,934,503	85		1,530,628	35		—	—		280,634	—		1,736,513	07		818,512	443	17

d i t.

5			6			7			8			9		
Lainoja. Lån.			Erikseen hoi- dettuja rahoja. Särskildt förval- tade medel.			Korkoja. Räntor.			Sekalaista. Diverse.			Yhteensä. Summa.		
<i>Smf.</i>	<i>Fmf.</i>	<i>pt.</i>	<i>Smf.</i>	<i>Fmf.</i>	<i>pt.</i>	<i>Smf.</i>	<i>Fmf.</i>	<i>pt.</i>	<i>Smf.</i>	<i>Fmf.</i>	<i>pt.</i>	<i>Smf.</i>	<i>Fmf.</i>	<i>pt.</i>
2,080,269		31	405,181		72	12,886,795		99	1,220,544		26	332,260	425	77
671,538		94	2,549		12	15,568,351		21	309,500		10	486,252	017	40
2,701,808		25	407,730		84	28,455,147		20	1,530,044		36	818,512	443	17

**Taulu 7. Säästöönpanot ja säästöstäöt säästöpankeissa
vuoden 1918 neljännellä neljänneksellä.**

**Tab. 7. Insättningar och uttagningar vid sparbankerna under
fjärde kvartalet af år 1918.**

Säästöpankin paikka. Sparbankens ort.	Säästöönpanu.			Säästöstä otettu. Uttaget.			Lisäys (+) tahi vähennys (-). Ökning (+) eller minskning (-).		
	Insatt.								
	<i>Smy.</i>	<i>Smy.</i>	<i>pt.</i>	<i>Smy.</i>	<i>Smy.</i>	<i>pt.</i>	<i>Smy.</i>	<i>Smy.</i>	<i>pt.</i>
Kaupungit — Städerna.									
Uudenmaan — Nylands l.	9 240 014		14	5 422 637		54	+	3 817 376	60
Turun ja Porin — Åbo och Björneborgs l.	9 703 781		63	5 126 487		25	+	4 577 294	38
Hämeen — Tavastehus l.	3 428 721		29	1 687 816		75	+	1 740 904	54
Viipurin — Viborgs l.	3 363 870		41	2 789 156		—	+	574 714	41
Mikkelin — S:t Michels l.	1 179 334		84	577 513		20	+	601 821	64
Kuopion — Kuopio l.	1 423 003		55	522 510		92	+	900 492	63
Vaasan — Vasa l.	4 891 225		84	2 375 441		81	+	2 515 784	03
Oulun — Uleåborgs l.	3 146 944		65	1 961 652		14	+	1 185 292	51
59 Yhteensä — Tillsammans	36 376 896		35	20 463 215		61	+	15 913 680	74
Maaseutu — Landsbygden.									
Uudenmaan — Nylands l.	4 131 078		01	1 164 502		58	+	2 966 575	43
Turun ja Porin — Åbo och Björneborgs l.	18 609 900		59	6 572 433		45	+	12 037 467	14
Hämeen — Tavastehus l.	5 662 154		06	2 283 592		34	+	3 378 561	72
Viipurin — Viborgs l.	3 912 465		24	1 722 851		24	+	2 189 614	—
Mikkelin — S:t Michels l.	5 377 969		20	2 315 404		65	+	3 062 564	55
Kuopion — Kuopio l.	5 051 162		31	1 677 105		64	+	3 374 056	67
Vaasan — Vasa l.	18 155 000		42	5 544 093		83	+	12 610 906	59
Oulun — Uleåborgs l.	6 673 423		10	2 376 108		85	+	4 297 314	25
384 Yhteensä — Tillsammans	67 573 152		93	23 656 092		58	+	43 917 060	35
Koko maa — Hela landet.									
Uudenmaan — Nylands l.	13 371 092		15	6 587 140		12	+	6 783 952	03
Turun ja Porin — Åbo och Björneborgs l.	28 313 682		22	11 698 920		70	+	16 614 761	52
Hämeen — Tavastehus l.	9 090 875		35	3 971 409		09	+	5 119 466	26
Viipurin — Viborgs l.	7 276 335		65	4 512 007		24	+	2 764 328	41
Mikkelin — S:t Michels l.	6 557 304		04	2 892 917		85	+	3 664 386	19
Kuopion — Kuopio l.	6 474 165		86	2 199 616		56	+	4 274 549	30
Vaasan — Vasa l.	23 046 226		26	7 919 535		64	+	15 126 690	62
Oulun — Uleåborgs l.	9 820 367		75	4 337 760		99	+	5 482 606	76
443 Yhteensä — Tillsammans	103 950 049		28	44 119 308		19	+	59 830 741	09

Säästöpankin paikka. Sparbankens ort.	Säästöönpanntu.			Säästöstä otettu.			Lisäys (+) tahi vähennys (—).		
	Insatt.			Uttaget.			Ökning (+) eller minskning (—).		
	<i>Smf.</i>	<i>Fmf.</i>	<i>pt.</i>	<i>Smf.</i>	<i>Fmf.</i>	<i>pt.</i>	<i>Smf.</i>	<i>Fmf.</i>	<i>pt.</i>
Uudenmaan lääni.									
Nylands län.									
Kaupungit — Städerna.									
Helsinki — Helsingfors:									
»Helsingin Säästöpankki — »Helsingfors Sparbank»	4 418 678	26		2 697 852	94		+	1 720 825	32
Porvoo — Borgå	1 844 579	40		831 458	73		+	1 013 120	67
Lovisa	528 488	61		197 997	44		+	330 491	17
Tammisaari — Ekenäs	244 615	68		90 484	92		+	154 130	76
Hanko — Hangö	406 668	51		177 625	42		+	229 043	09
Helsinki — Helsingfors									
»Suom. Sääst. Helsingissä»	1 377 259	13		1 151 706	23		+	225 552	90
Helsinki — Helsingfors									
»Työväen Säästöpankki»	419 724	55		275 511	86		+	144 212	69
7 Kaupungit — Städerna	9 240 014	14		5 422 637	54		+	3 817 376	60
Maaseutu — Landsbygden.									
Tenhola — Tenala	14 135	13		2 658	26		+	11 476	87
Helsingin pit., sock.	1 153	94		1 134	54		+	19	40
Inkoo — Ingå	14 214	—		2 239	18		+	11 974	82
Lohja — Lojo	164 785	96		127 295	84		+	37 490	12
Mäntsälä	209 069	59		51 081	08		+	157 988	51
Bromarv	32 197	34		6 007	64		+	26 189	70
Nurmijärvi	114 168	01		15 206	68		+	98 961	33
Kirkkonummi — Kyrkslätt	11 012	55		7 157	86		+	3 854	69
Iitti — Iittis	267 267	23		93 808	11		+	173 459	12
Nummi — Nummis	444 109	75		73 676	35		+	370 433	40
Espoo — Esbo	300 580	15		19 116	02		+	281 464	13
Tuusula — Tusby	60 988	10		10 685	85		+	50 302	25
Siuntio — Sjundeå	24 903	90		14 937	48		+	9 966	42
Vihti — Vichtis	435 860	07		196 322	27		+	239 537	80
Orimattila	69 933	—		12 013	40		+	57 919	60
Karjalohja — Karislojo	139 286	78		46 011	57		+	93 275	21
Pusula	152 320	03		81 509	88		+	70 810	15
Sipoo — Sibbo	75 697	51		6 641	65		+	69 055	86
Jaala	106 603	82		31 944	63		+	74 659	19
Snappertuna	16 770	17		1 871	32		+	14 898	85
Lappträsk	127 906	29		17 630	09		+	110 276	20
Karja — Karis	220 543	75		58 740	—		+	161 803	75
Pornainen — Borgnäs	44 095	03		9 870	11		+	34 224	92
Artjärvi — Artojo	166 265	67		70 609	73		+	95 655	94
Degerby	10 519	—		2 000	—		+	8 519	—
Pyhäjärvi	134 776	65		35 794	64		+	98 982	01
Elimäki — Elimä	75 658	41		2 836	02		+	72 822	39

Säästöpankin paikka. Sparbankens ort.	Säästöön pantu.			Säästöstä otettu.			Lisäys (+) tai vähennys (—).		
	Insatt.			Uttaget.			Ökning (+) eller minskning (—).		
	<i>Smp.</i>	<i>Fmp.</i>	<i>pt.</i>	<i>Smp.</i>	<i>Fmp.</i>	<i>pt.</i>	<i>Smp.</i>	<i>Fmp.</i>	<i>pt.</i>
Sammatti	139 234	64		19 160	79		+	120 073	85
Kyrkstad	47 880	—		11 535	46		+	36 344	54
Askola	52 410	40		7 322	70		+	45 087	70
Ruotsinpyhtää — Strömfors	90 031	24		13 384	49		+	76 646	75
Liljendal	100 327	57		45 793	83		+	54 533	74
Anjala	80 380	80		9 760	91		+	70 619	89
Mörskom	43 679	03		42 843	17		+	835	86
Hyvinkää — Hyvinge	115 322	50		12 880	43		+	102 442	07
Pukkila	26 990	—		3 020	60		+	23 969	40
36 Maaseutu — Landsbygden	4 131 078	01		1 164 502	58		+	2 966 575	43
43 Undenmaan l. — Nylands	13 371 092	15		6 587 140	12		+	6 783 952	03
Turun ja Porin lääni.									
Åbo och Björneborgs län.									
Kaupungit — Städerna.									
Turku — Åbo									
»Turun Säästöp. — Sparbanken i Åbo»	5 803 567	89		3 069 588	62		+	2 733 979	27
Rauma — Raumo	455 409	85		149 864	17		+	305 545	68
Unsikaupunki — Nystad	154 320	45		129 908	64		+	24 411	81
Pori — Björneborg	358 151	84		436 460	21		—	78 308	37
Naantali — Nädendal	121 197	—		74 853	12		+	46 343	88
Turku — Åbo									
»Turun Suom. Säästöpankki»	2 747 057	54		1 210 077	35		+	1 536 980	19
Pori — Björneborg									
»Porin suom. säästö»	30 932	—		14 869	42		+	16 062	58
Turku »Työväen Säästöpankki»	33 145	06		40 865	72		—	7 720	66
8 Kaupungit — Städerna	9 703 781	63		5 126 487	25		+	4 577 294	38
Maaseutu — Landsbygden.									
Saltvik	365 416	19		109 335	53		+	256 080	66
Oripää	303 182	79		144 387	93		+	158 794	86
Perniö — Bjernå	755 241	32		458 819	39		+	296 421	93
Hämeenkyrö — Tavastkyrö	621 062	90		155 757	25		+	465 305	65
Paimio — Pemar	301 695	50		159 037	71		+	142 657	79
Salo »Salon Säästöpankki»	933 885	90		403 620	68		+	530 265	22
Siikainen — Siikais	388 789	27		144 160	88		+	244 628	39
Lappi	334 965	75		129 397	91		+	205 567	84
Kokemäki — Kumo	601 359	63		308 208	93		+	293 150	70
Vehmaa — Vehmo	121 892	09		51 484	73		+	70 407	36
Kiukainen »Euran ja Kiukaisten Säästöpankki» ¹⁾	—	—		—	—		—	—	—
Finby	81 802	85		8 240	16		+	73 562	69
Marttila — St. Märrens	262 641	41		185 724	26		+	76 917	15

¹⁾ Järjestelyn alaisena. — Under afveckling.

Säästöpankin paikka. Sparbankens ort.	Säästöönpanantu.			Säästöstä otettu.			Lisäys (+) tahi vähennys (-).		
	Insatt.			Uttaget.			Ökning (+) eller minskning (-).		
	<i>Smc.</i>	<i>Smc.</i>	<i>pt.</i>	<i>Smc.</i>	<i>Smc.</i>	<i>pt.</i>	<i>Smc.</i>	<i>Smc.</i>	<i>pt.</i>
Taivassalo — Töfsala	376 828	15		100 106	37		+	276 721	78
Kankaanpää	210 898	56		48 481	67		+	162 416	89
Piikkiö — Piikkis	56 193	84		4 311	65		+	51 882	19
Ikaalinen — Ikaalis	239 037	62		99 304	47		+	139 733	15
Tyrvää — Tyrvis	564 388	93		221 590	12		+	342 798	81
Huittinen — Hvitits	710 286	65		212 486	55		+	497 800	10
Kemö — Kimito	282 056	97		64 589	81		+	217 467	16
Vestanfjärd	85 872	68		20 236	02		+	65 636	66
Vampula	46 453	96		16 514	87		+	29 939	09
Parkano	238 570	04		32 097	35		+	206 472	69
Kiikala	214 949	91		87 945	41		+	127 004	50
Köyliö — Kjulä	47 465	66		8 217	60		+	39 248	06
Kisko	332 235	37		154 713	14		+	177 522	23
Luvia	107 745	45		29 762	08		+	77 983	37
Eurajoki — Euraäminne	190 019	10		85 821	70		+	104 197	40
Mynämäki — Virmo	848 700	36		448 175	33		+	400 525	03
Lieto — Lundo	436 424	86		266 853	90		+	169 570	96
Laitila — Letala	327 246	53		101 256	13		+	225 990	40
Uusikirkko — Nykyrko	361 936	32		87 128	17		+	274 808	15
Kustavi — Gustafs	195 256	26		66 628	06		+	128 628	20
Masku	637 262	43		169 316	20		+	467 946	23
Loimaa — Loimijoki	622 265	87		133 771	22		+	488 494	65
Hinnerjoki	83 307	59		30 117	33		+	53 190	26
Lokalahti — Lokalaks	97 790	12		36 063	94		+	61 726	18
Karkku	151 536	43		68 517	50		+	83 018	93
Punkalaidun — Pungalaitio	343 260	93		207 782	14		+	135 478	79
Rymättylä — Rimito	334 199	50		61 464	67		+	272 734	83
Honkilahti — Honkilaks	54 298	81		21 765	49		+	32 533	32
Pyhäranta	175 346	32		28 255	49		+	147 090	83
Pyhämää	130 935	02		4 707	87		+	126 227	15
Salo, »Salon kauppalan Säästöpankki» ..	270 527	37		183 428	86		+	87 098	51
Ahlainen — Hvititsbofjärd	144 714	58		24 469	41		+	120 245	17
Kauvatsa	64 154	80		10 170	35		+	53 984	45
Prunkkala — Brunkkala	63 430	—		17 664	11		+	45 765	89
Pomarkku — Pämärk	121 581	37		44 722	27		+	76 859	10
Kiikka	279 956	31		107 507	63		+	172 448	68
Houtskari — Houtskär	42 357	38		12 797	34		+	29 560	04
Mouhijärvi	179 164	90		27 053	27		+	152 111	63
Säkylä	56 624	42		21 418	50		+	35 205	92
Suomusjärvi	270 953	66		41 747	93		+	229 205	73
Korppoo	46 612	56		6 045	53		+	40 567	03
Merimasku	122 315	58		5 075	—		+	117 240	58
Lavia	80 283	44		45 632	15		+	34 651	29
Suoniemi	148 376	63		36 789	63		+	111 587	—
Sauvo — Sagu	164 404	65		22 868	34		+	141 536	31

Säästöpankin paikka. Sparbankens ort.	Säästöönpantu.			Säästöä otettu. Uttaget.			Lisäys (+) tahi vähennys (-). Ökning +) eller minskning (-).		
	Insatt.								
	<i>Smk.</i>	<i>Smk.</i>	<i>pt.</i>	<i>Smk.</i>	<i>Smk.</i>	<i>pt.</i>	<i>Smk.</i>	<i>Smk.</i>	<i>pt.</i>
Nauvo — Nagu	7 411		93	1 130	69	+	6 281		24
Kiikoinen — Kiikois	120 520		95	33 007	95	+	87 513		—
Parainen — Pargas	200 836		12	57 424	79	+	143 411		33
Honkajoki	169 873		62	75 470	74	+	94 402		88
Normarkku	94 703		04	74 608	07	+	20 094		97
Jämijärvi	73 244		93	17 893	25	+	55 351		68
Rauma maaseurak. — landsförsamling	195 319		48	104 140	26	+	91 179		22
Merikarvia — Sastmola	118 416		51	61 042	36	+	57 374		15
Karvia	174 721		37	25 495	32	+	149 226		05
Dragsfjärd	92 828		93	24 158	15	+	68 670		78
Karinainen — Karinais	357 316		18	113 350	68	+	243 965		50
Harjavalta	94 436		—	28 102	49	+	66 333		51
Kiukainen — Kiukais	138 582		—	60 390	50	+	78 191		50
Eura	62 388		95	27 883	07	+	34 505		88
Karjala	96 030		63	8 507	—	+	87 523		63
Kullaa	26 267		—	6 254	08	+	20 012		92
Pöytyä	389 296		26	20 242	22	+	369 054		04
Suodenniemi	64 530		02	8 735	45	+	55 794		57
Kuusjoki	140 821		51	16 023	64	+	124 797		87
Keikyä	89 934		—	1 202	—	+	88 732		—
Nakkila	87 724		82	11 922	81	+	75 802		01
Hiitis	119 139		85	11 900	—	+	107 239		85
Koski	65 393		—	—	—	+	65 393		—
81 Maaseutu — Landsbygden	18 609 900		59	6 572 433	45	+	12 037 467		14
89 Turun ja Porin l. — Åbo o. B:borgs l.	28 313 682		22	11 698 920	70	+	16 614 761		52
Hämeen lääni. — Tavastehus län.									
Kaupungit — Städerna.									
Hämeenlinna — Tavastehus	629 151		42	322 456	21	+	306 695		21
Tampere — Tammerfors	1 774 466		44	944 598	78	+	829 867		66
Lahti »Hollolan kunnan Säästö.»	174 728		81	88 772	31	+	85 956		50
Hämeenlinna »Suomal. Säästö.»	610 092		73	136 087	52	+	474 005		21
Lahti »Lahden Säästö.»	186 142		32	32 060	51	+	154 081		81
Lahti »Lahden Työväen Säästö.» ¹⁾	—		—	—	—	—	—		—
Tampere »Hämeen Työväen Säästö.»	54 139		57	163 841	42	—	109 701		85
7 Kaupungit — Städerna	3 428 721		29	1 687 816	75	+	1 740 904		54
Maaseutu — Landsbygden.									
Urjala — Urdiala	315 481		46	95 974	97	+	219 506		49
Janakkala	61 781		08	15 060	19	+	46 720		89
Jämsä	282 737		56	72 711	89	+	210 025		67
Ruovesi	88 653		75	32 132	13	+	56 521		62
Lempälä — Lempälä	72 315		80	116 594	54	—	44 278		74
Hausjärvi	109 535		—	28 014	84	+	81 520		16

¹⁾ Suorituksen alainen. — Under afveckling.

Säästöpankin paikka. Sparbankens ort.	Säästöönpantu.			Säästöstä otettu.			Lisäys (+) tahi vähennys (-).		
	Insatt.			Uttaget.			Ökning (+) eller minskning (-).		
	Smf.	Smf.	pt.	Smf.	Smf.	pt.	Smf.	Smf.	pt.
Toijala	226 496		72	122 891	91		+	103 604	81
Lammi — Lampis	263 166		81	79 147	36		+	184 019	45
Loppi — Loppis	488 285		45	278 402	73		+	209 882	72
Kuru	69 115		86	18 053	39		+	51 062	47
Somero	224 375		85	120 459	39		+	103 916	46
Korpilahti — Korpilaks	205 482		60	165 437	54		+	40 045	06
Renko — Rengo	174 500		61	39 508	09		+	134 992	52
Forssa	73 192		—	24 119	74		+	49 072	26
Nastola	86 768		99	8 666	39		+	78 102	60
Hauho	152 403		18	45 154	37		+	107 248	81
Pälkäne	88 238		18	18 910	99		+	69 327	19
Vesilahti — Vesilaks	106 390		85	59 351	80		+	47 039	05
Kärkölä	72 523		20	10 924	09		+	61 599	11
Koski — Koskis	36 870		—	17 181	14		+	19 688	86
Asikkala	329 968		35	80 818	93		+	249 149	42
Kangasala	101 265		03	43 657	—		+	57 608	03
Kuhmoinen — Kuhmois	273 054		54	231 760	95		+	41 293	59
Tuulos	40 492		—	4 169	82		+	36 322	18
Padasjoki	244 567		39	60 295	78		+	184 271	61
Orivesi	215 168		05	30 387	69		+	184 780	36
Luopioinen — Luopiois	212 574		85	101 955	44		+	110 619	41
Sahalahti — Sahalaks	79 739		60	13 967	96		+	65 771	64
Humppila	11 841		14	2 164	20		+	9 676	94
Somerniemi — Sommarnäs	48 140		74	28 533	53		+	19 607	21
Sääksmäki	92 998		20	17 790	18		+	75 208	02
Wanaja — Vänä	11 110		—	1 234	83		+	9 875	17
Längelmäki	146 238		78	14 958	69		+	131 280	09
Kuhmalahti — Kuhmalaks	91 767		68	24 808	21		+	66 959	47
Kuorevesi	87 621		73	21 224	82		+	66 396	91
Jokioinen — Jokiois	31 369		92	8 180	71		+	23 189	21
Messukylä — Messuby	85 087		71	53 860	73		+	31 226	98
Ypäjä	31 045		—	1 809	—		+	29 236	—
Tyrväntö	25 149		92	9 038	41		+	16 111	51
Eräjärvi	113 609		19	9 368	91		+	104 240	28
Pirkkala — Birkkala	3 679		60	9 753	82		—	6 074	22
Wilppula	151 968		57	124 960	39		+	27 008	18
Ylöjärvi	6 377		45	7 692	73		—	1 315	28
Teisko	29 003		67	12 502	12		+	16 501	55
44 Maaseutu — Landsbygden	5 662 154		06	2 283 592	34		+	3 378 561	72
51 Hämeen l. — Tavastehus län	9 090 875		35	3 971 409	09		+	5 119 466	26

Säästöpankin paikka. Sparbankens ort.	Säästöön pantu. Insatt.			Säästöstä otettu. Uttaget.			Lisäys (+) tai vähennys (-). Ökning (+) eller minskning (-).		
	<i>Smy.</i>	<i>Fmy.</i>	<i>rk.</i>	<i>Smy.</i>	<i>Fmy.</i>	<i>rk.</i>	<i>Smy.</i>	<i>Fmy.</i>	<i>rk.</i>
Viipurin lääni. — Viborgs län.									
Kaupungit — Städerna.									
Viipuri, — Viborg, »Viipurin Säästö-» »Viborgs Sparbank»	1 127	709	92	1 224	879	83	—	97 169	91
Hamina — Fredrikshamn	44	765	25	34	521	46	+	10 243	79
Lappeenranta — Willmanstrand	65	164	86	84	822	68	—	19 657	82
Sortavala — Sordavala	514	655	53	159	446	60	+	355 208	93
Kotka	51	480	—	21	390	31	+	30 089	69
Viipuri — Viborg, »Viipurin Suomal- Säästöpankki»	793	490	08	716	358	—	+	77 132	08
Käkisalmi — Kexholm	15	448	17	21	380	17	—	5 932	—
Kotka, »Kymnlaaxson Työväen Sääst.» ¹⁾	—	—	—	—	—	—	—	—	—
Viipuri — Viborg, »Viipurin Työväen säästöpankki»	49	144	58	126	813	97	—	77 669	39
Lappeenranta — Willmanstrand, »Etelä Saimaan Työläisten Säästöpankki»	495	—	—	3	033	55	—	2 538	55
Viipuri — Viborg, »Viipurin pitäjän Sääs- töpankki»	214	066	35	179	738	78	+	34 327	57
Lappee — Lappvesi	93	702	—	17	553	39	+	76 148	61
Kotka »Suomal. säästö.»	393	748	67	199	217	26	+	194 531	41
13 Kaupungit — Städerna	3 363	870	41	2 789	156	—	+	574 714	41
Maaseutu — Landsbygden.									
Virolahti — Vederlaks	291	118	96	141	130	57	+	149 988	39
Säkijärvi	75	974	37	51	681	99	+	24 292	38
Parikkala	164	916	48	52	239	22	—	112 677	26
Jääski — Jääskis	326	863	73	153	619	05	+	173 244	68
Jaakkima — Jaakimvaara	76	886	—	40	077	68	+	36 808	32
Pyhäjärvi	153	725	24	88	224	28	+	65 500	96
Hiirola	31	592	94	28	287	14	+	3 305	80
Korpiselkä	19	758	75	55	716	31	—	35 957	56
Soanlahti — Soanlaks	31	472	08	18	486	87	+	12 985	21
Luumäki	1	022	72	6	297	32	—	5 274	60
Antrea — St. André	271	379	38	95	503	73	+	175 875	65
Sakkola	24	402	43	13	180	64	+	11 221	79
Räisälä	102	616	37	38	132	12	+	64 484	25
Vehkalahti — Vekkelaks	338	414	97	71	655	50	+	266 759	47
Koivisto — Björkö	10	180	—	13	747	27	—	3 567	27
Muola — Mohla	84	985	—	14	448	—	+	70 537	—
Sippola	490	470	68	125	356	38	+	365 114	30
Rautu — Rautus	28	330	—	5	438	96	+	22 891	04
Kirvu — Kirvus	272	274	47	156	359	09	+	115 915	38
Metsäpirtti	19	045	52	9	926	44	+	9 119	08
Kivennapa — Kivinebb	24	420	—	19	056	08	+	5 363	92

¹⁾ Järjestelyn alaisena. — Under afveckling.

Säästöpankin paikka. Sparbankens ort.	Säästöön pantu. Insatt.			Säästöstä otettu. Uttaget.			Lisäys (+) tai vähennys (-). Ökning (+) eller minskning (-).		
	Smf.	Smf.	pt.	Smf.	Smf.	pt.	Smf.	Smf.	pt.
Miehikkälä	131 149	69		43 668	77		+	87 480	92
Kouvola	128 821	40		83 018	27		+	45 803	13
Ruskeala	78 491	75		58 068	10		+	20 423	65
Johannes	32 780	—		20 142	15		+	12 637	85
Kurkijoki — Kronoborg	75 760	90		46 175	53		+	29 585	37
Savitaipale	30 278	—		10 800	—		+	19 478	—
Kymi — Kymmene	101 200	—		35 546	83		+	65 653	17
Suomenniemi	19 656	—		27 868	98		—	8 212	98
Ruokolahti — Ruokolaks	81 316	—		22 844	94		+	58 471	06
Impilahden Kitelän kun. — Impilaks ..	14 182	12		7 589	22		+	6 592	90
Valkjärvi	41 903	80		16 617	85		+	25 285	95
Lemi — Klemis	117 012	—		46 575	84		+	70 436	16
Rautjärvi	28 524	01		2 264	28		+	26 259	73
Kaukola	116 070	—		84 925	05		+	31 144	95
Suojärvi	3 600	—		1 564	97		+	2 035	03
Uusikirkko — Nykyrka	13 122	48		9 125	20		+	3 997	28
Ukuniemi	21 715	—		7 490	62		+	14 224	38
Taipalsaari	37 032	—		—	—		+	37 032	—
39 Maaseutu — Landsbygden	3 912 465	24		1 722 851	24		+	2 189 614	—
52 Viipurin l. — Viborgs län	7 276 335	65		4 512 007	24		+	2 764 328	41
Mikkelin lääni. — S:t Michels län.									
Kaupungit — Städerna.									
Mikkeli — S:t Michel	1 024 170	66		461 341	91		+	562 828	75
Savonlinna — Nyslott	97 836	92		71 339	92		+	26 497	—
Heinola	33 327	26		38 456	37		—	5 129	11
Savonlinna »Säämingin Kunnan Yhteinen Säästöpankki»	24 000	—		6 375	—		+	17 625	—
4 Kaupungit — Städerna	1 179 334	84		577 513	20		+	601 821	64
Maaseutu — Landsbygden.									
Kangasniemi	213 551	55		37 973	51		+	175 578	04
Joroinen — Jorois	189 831	79		75 376	75		+	114 455	04
Rantasalmi	241 124	23		68 183	23		+	172 941	—
Pieksämäki	377 942	46		159 360	35		+	218 582	11
Hirvensalmi	244 550	34		64 400	73		+	180 149	61
Heinävesi	162 021	99		163 269	81		—	1 247	82
Mäntyharju	295 779	91		57 023	38		+	238 756	53
Systemä	1 354 615	16		873 953	29		+	480 661	87
Kerimäki	205 957	62		154 576	12		+	51 381	50
Hartola — Gustaf Adolfs	291 680	77		86 003	14		+	205 677	63
Joutsa	492 342	—		67 810	19		+	424 531	81
Leivonmäki	16 340	55		3 435	66		+	12 904	89

Säästöpankin paikka. Sparbankens ort.	Säästöönpanntu.			Säästöstä otettu.			Lisäys (+) tahi vähennys (-).		
	Insatt.			Uttaget.			Ökning (+) eller minskning (-).		
	<i>Smyc.</i>	<i>Smyc.</i>	<i>pt.</i>	<i>Smyc.</i>	<i>Smyc.</i>	<i>pt.</i>	<i>Smyc.</i>	<i>Smyc.</i>	<i>pt.</i>
Ristiina — Kristina	84 317	—		26 866	97		+	57 950	03
Juva — Jockas	245 836	27		113 999	75		+	131 836	52
Luhanka — Luhango	206 297	15		74 918	95		+	131 378	20
Heinolan pit. — sock.	160 526	99		140 958	08		+	19 568	91
Anttola	115 439	38		26 249	67		+	89 189	71
Puumala	93 886	—		16 711	38		+	77 174	62
Virtasalmi	44 634	60		12 478	93		+	32 155	67
Sulkava	39 009	24		16 512	57		+	22 496	67
Hankivuori	21 067	26		4 422	29		+	16 644	97
Kangaslampi	35 428	82		18 480	97		+	16 947	85
Enonkoski	55 823	22		36 372	94		+	19 450	28
Savonranta	24 747	90		12 526	94		+	12 220	96
Jäppilä	165 217	—		4 039	05		+	161 177	95
25 Maaseutu — Landsbygden	5 377 969	20		2 315 404	65		—	3 062 564	55
29 Mikkelin . — St Michels län	6 557 304	04		2 892 917	85		+	3 664 386	19
Kuopion lääni. — Kuopio län.									
Kaupungit — Städerna.									
Joensuu	50 145	—		28 341	07		+	21 803	93
Kuopio	651 852	49		279 006	33		+	372 846	16
Iisalmi — Idensalmi	669 389	97		149 897	96		+	519 492	01
Kuopio »Savon työväen Säästö.»	14 391	09		20 003	06		—	5 611	97
Kuopio »Maalaisk. Säästö.» landsförs. .	37 225	—		45 262	50		—	8 037	50
5 Kaupungit — Städerna	1 423 003	55		522 510	92		+	900 492	63
Maaseutu — Landsbygden.									
Nurmes	283 310	51		81 577	46		+	201 733	05
Pielisjärvi	131 452	73		69 181	36		+	62 271	37
Tohmajärvi	2 051	—		1 878	58		+	172	42
Kiuruvesi	508 208	89		109 138	96		+	399 069	93
Leppävirta	206 152	60		97 607	48		+	108 545	12
Liperi — Libelitz	158 478	12		49 459	15		+	109 018	97
Nilsä	387 089	—		87 079	63		+	300 009	37
Lapinlahti — Lapinlaks	261 503	70		177 260	72		+	84 242	98
Eno	43 698	02		20 319	40		+	23 378	62
Rautalampi	287 564	27		180 851	88		+	106 712	39
Kitee — Kides	115 513	—		34 481	63		+	81 031	37
Maaninka — Maaniga	65 304	98		48 807	76		+	16 497	22
Karttula	211 239	42		113 512	48		+	97 726	94
Hankasalmi	344 172	33		65 695	53		+	278 476	80
Kuusijärvi	84 401	50		13 658	86		+	70 742	64
Rääkkylä — Bräkylä	34 687	50		10 923	91		+	23 763	59
Polvijärvi	187 065	—		26 495	—		+	160 570	—
Kontiolahti — Kontiolaks	108 349	63		64 528	15		+	43 821	48

Säästöpankin paikka. Sparbankens ort.	Säästöön pantu.			Säästöstä otettu.			Lisäys (+) tahi vähennys (-).		
	Insatt.			Uttaget.			Ökning (+) eller minskning (-).		
	<i>Smk.</i>	<i>Smk.</i>	<i>pt.</i>	<i>Smk.</i>	<i>Smk.</i>	<i>pt.</i>	<i>Smk.</i>	<i>Smk.</i>	<i>pt.</i>
Suonenjoki	212 613	—	—	27 024	38	—	+	185 588	62
Domantsi — Ilomants	22 344	90	—	13 256	30	+	+	9 088	60
Juuka — Juga	106 391	—	—	29 919	26	+	+	76 471	74
Kaavi	206 742	55	—	45 936	16	+	+	160 806	39
Pielavesi	624 501	65	—	221 109	15	+	+	403 392	50
Vesanto	133 551	75	—	20 129	36	+	+	113 422	39
Taipale *)	—	—	—	—	—	—	—	—	—
Keitele	126 145	—	—	21 522	50	+	+	104 622	50
Muuruvesi	26 369	—	—	1 658	01	+	+	24 710	99
Rautavaara	9 837	—	—	3 381	18	+	+	6 455	82
Kesälahti	112 899	—	—	30 251	40	+	+	82 647	60
Varpaisjärvi	49 525	26	—	10 460	—	+	+	39 065	26
30 Maaseutu — Landsbygden	5 051 162	31	—	1 677 105	64	+	+	3 374 056	67
35 Kuopion l. — Kuopio län	6 474 165	86	—	2 199 616	56	+	+	4 274 549	30
Vaasan lääni. — Vasa län.									
Kaupungit — Städerna.									
Jyväskylä	1 790 951	51	—	689 043	42	+	+	1 101 908	09
Vasa »Vaasan Säästöpankki» — »Vasa Sparbank»	1 944 582	26	—	1 019 101	94	+	+	925 480	32
Kristiinankaupunki — Kristinestad	139 120	12	—	80 582	36	+	+	58 537	76
Pietarsaari — Jakobstad	96 859	—	—	77 744	29	+	+	19 114	71
Uusikaarleby — Nykarleby	45 165	66	—	22 815	29	+	+	22 350	37
Kokkola — Gamlakarleby	87 862	—	—	25 448	53	+	+	62 413	47
Vasa — »Mustasaari Sparbank»	175 425	77	—	41 328	—	+	+	134 097	77
Vasa »Vaasan Suomalainen Säästöpankki»	595 159	10	—	415 429	98	+	+	179 729	12
Kokkola »Keski-Pohjanmaan Säästöpankki»	16 100	42	—	3 948	—	+	+	12 152	42
9 Kaupungit — Städerna	4 891 225	84	—	2 375 441	81	+	+	2 515 784	03
Maaseutu — Landsbygden.									
Alavus — Alavo	620 737	33	—	385 393	—	+	+	235 344	33
Vähäkyrö — Lillkyro	72 002	95	—	41 126	50	+	+	30 876	45
Saarijärvi	329 852	15	—	96 614	18	+	+	233 237	97
Ilmajoki — Ilmola	858 827	91	—	324 961	90	+	+	533 866	01
Kokkolan pit. — Gamlakarleby sock. ...	145 219	—	—	41 193	14	+	+	104 025	86
Kauhava	483 908	20	—	70 252	71	+	+	413 655	49
Uurainen — Uurais	57 251	—	—	2 601	45	+	+	54 649	55
Virrat — Virdois	184 284	01	—	119 351	05	+	+	64 932	96
Konginkangas	45 801	16	—	10 114	23	+	+	35 686	93
Viitasaari	126 671	95	—	66 290	09	+	+	60 381	86

*) Tietoja puuttuu. — Uppgifter saknas.

Säästöpankin paikka. Sparbankens ort.	Säästöönpanntu.			Säästöä otettu. Uttaget.			Lisäys (+) tahi vähennys (—). Ökning (+) eller minskning (—).		
	Insatt.								
	<i>Smp.</i>	<i>Smp.</i>	<i>pt.</i>	<i>Smp.</i>	<i>Smp.</i>	<i>pt.</i>	<i>Smp.</i>	<i>Smp.</i>	<i>pt.</i>
Terijärvi	129 340	93		62 011	87		+	67 329	06
Pihtipudas	119 446	35		64 061	92		+	55 384	43
Karstula	99 204	14		24 327	32		+	74 876	82
Isokyrö — Storkyro	610 739	14		142 542	28		+	468 196	86
Laukaa — Laukas	118 161	46		23 262	94		+	94 898	52
Kivijärvi	134 259	75		40 993	19		—	93 266	56
Keuruu — Keuru	41 812	24		28 985	29		+	12 826	95
Ylihärmä	334 788	94		69 862	82		+	264 926	12
Lapua — Lappo	727 545	74		278 165	54		+	449 380	20
Kuortane	416 236	19		141 937	48		+	274 298	71
Pirttikylä — Pörtom	310 830	36		25 402	31		+	285 428	05
Kauhajoki	595 987	39		243 877	23		+	352 110	16
Lappajärvi	350 626	99		215 466	06		+	135 160	93
Multia	55 040	95		24 965	97		+	30 074	98
Kortesjärvi	68 566	65		19 713	50		+	48 853	15
Kurikka	571 911	15		102 610	50		+	469 300	65
Evijärvi	229 403	—		92 230	99		—	137 172	01
Vimpeli	134 708	96		47 386	96		+	87 322	—
Soini	19 808	60		8 992	31		+	10 816	29
Ähtäri — Etseri	190 229	87		63 858	98		+	126 370	89
Alahärmä	509 778	90		140 235	07		+	369 543	83
Jyväskylä, pit. — sock.	180 940	27		68 305	90		+	112 634	37
Närpiö — Närpes	610 677	50		137 276	63		+	473 400	87
Karjajoki — Bötom	214 851	07		82 524	72		+	132 326	35
Alaveteli — Nedervetil	45 557	80		10 136	21		+	35 421	59
Korsnäs	240 446	07		47 174	96		+	193 271	11
Siipyy — Sideby	89 448	91		36 004	64		+	53 444	27
Seinäjoki	329 251	27		58 994	01		+	270 257	26
Sulva — Solf	140 495	26		12 332	08		—	127 163	18
Peräseinäjoki	244 692	30		35 736	53		+	208 955	77
Maalahti — Malaks	194 821	68		26 105	48		+	168 716	20
Äänekoski	154 311	30		123 035	86		+	31 275	44
Jalasjärvi	768 179	44		189 657	63		+	578 521	81
Alajärvi	224 181	—		57 487	18		+	166 693	82
Isojoki — Storå	193 552	34		28 944	97		+	164 607	37
Veteli — Vetil	258 472	40		62 565	55		+	195 906	85
Sumiainen	3 810	—		2 059	58		+	1 750	42
Ylistaro	930 463	15		420 999	51		+	509 463	64
Nurmo	338 680	35		53 372	47		+	285 307	88
Öfvermark	346 894	72		40 779	28		+	306 115	44
Töysä	95 520	43		12 132	84		+	83 387	59
Kälviä — Kelviä	169 641	81		139 413	45		+	30 228	36
Jurva	578 047	75		81 405	25		+	496 642	50
Toholampi	116 897	43		42 113	46		+	74 783	97
Laihia	1 014 387	99		195 155	34		+	819 232	65

Säästöpankin paikka. Sparbankens ort.	Säästöönpantu.			Säästöstä otettu.			Lisäys (+) tahi vähennys (—).		
	Insatt.			Uttaget.			Ökning (+) eller minskning (—).		
	Smf.	Fmf.	74.	Smf.	Fmf.	74.	Smf.	Fmf.	74.
Kannus	233 935		50	80 485		38	+	153 450	12
Kaustinen — Kaustby	184 009		23	49 454		86	+	134 554	37
Lehtimäki	82 329		27	22 655		38	+	59 673	39
Teuva — Östermark	677 894		56	183 675		38	+	494 219	18
Halsua — Halso	52 737		47	25 720		40	+	27 017	07
Petäjavesi	27 274		15	12 987		90	+	14 286	25
Perho	42 998		70	5 833		15	+	37 165	55
Yttermark	136 021		99	45 360		31	+	90 661	68
Pylkönmäki	25 930		23	5 896		66	+	20 033	57
Himanka — Himango	182 460		60	67 821		51	+	114 639	09
Lestijärvi	29 139		—	7 273		85	+	21 865	15
Pihlajavesi	113 977		95	13 872		15	+	100 105	80
Lappfjärd	88 650		17	8 542		23	+	80 107	94
Kinnula	63 465		—	26 821		07	+	36 643	93
Toivakka	36 971		—	4 190		79	+	32 780	21
70	Maaseutu — Landsbygden		42	5 544 093		83	+	12 610 906	59
79	Vaasan l. — Vasa län		26	7 919 535		64	+	15 126 690	62
Oulun lääni. — Uleåborgs län.									
Kaupungit — Städerna.									
Oulu, kaup., Uleåborgs stads	1 127 904		31	1 061 679		76	+	66 224	55
Raahe — Brahestad	152 105		91	72 926		48	+	79 179	43
Kajaani — Kajana	548 050		07	163 437		53	+	384 612	54
Oulu, Uleåborg »Sampos»	1 272 761		56	641 196		82	+	631 564	74
Tornio — Torneå	10 528		28	13 787		05	—	3 258	77
Kemi	35 594		52	8 624		50	+	26 970	02
6	Kaupungit — Städerna		65	1 961 652		14	+	1 185 292	51
Maaseutu — Landsbygden.									
Liminka — Limingo	297 079		78	39 541		77	+	257 538	01
Rantsila — Frantsila	109 564		14	46 880		67	+	62 683	47
Ylitornio — Öfvertorneå	95 372		—	5 904		48	+	89 467	52
Pyhäjärvi	235 248		—	33 942		32	+	201 305	68
Kemi	41 035		86	11 368		96	+	29 666	90
Rovaniemi	219 336		20	133 075		65	+	86 260	55
Haukipudas	91 921		35	30 505		51	+	61 415	84
Nivala	429 742		17	135 692		39	+	294 049	78
Kalajoki	600 397		17	270 276		06	+	330 121	11
Muhos	89 391		95	25 444		25	+	63 947	74
Tyrnävä	134 725		04	17 523		10	+	117 201	90
Ii — Ijo	134 185		64	58 504		54	+	75 681	10
Paavola	68 241		05	26 009		48	+	42 231	57
Haapajärvi	151 158		65	36 578		58	+	114 580	07

Säästöpankin paikka. Sparbankens ort.	Säästöönpanntu.			Säästöstä otettu.			Lisäys (+) tahi vähennys (-).		
	Insatt.			Uttaget.			Ökning (+) eller minskning (-).		
	Smf.	Smf.	pt.	Smf.	Smf.	pt.	Smf.	Smf.	pt.
Haapavesi	222 514	50		78 957	51		+	143 556	99
Sotkamo	246 735	94		105 177	87		+	141 558	07
Tervola	42 977	48		7 888	86		+	35 088	62
Ylikiminki — Öfverkiminge	34 252	40		12 474	26		+	21 778	14
Kestilä	59 395	—		34 311	90		+	25 083	10
Kuusamo	51 399	52		19 011	39		+	32 388	13
Kittilä *)	—	—		—	—			—	—
Ylivieska	301 319	60		223 086	50		+	78 233	10
Pulkila	53 666	—		10 348	70		+	43 317	30
Vihanti	89 089	85		8 584	81		+	80 505	04
Pudasjärvi	58 954	32		25 362	10		+	33 592	22
Oulainen — Oulais	218 630	67		162 854	85		+	55 775	82
Alatornio — Nedertorneå	112 227	46		30 413	17		+	81 814	29
Kiiminki — Kimminge	37 199	89		6 043	75		+	31 156	14
Säräisniemi	49 477	—		22 663	90		+	26 813	10
Lumijoki	129 944	34		27 225	04		+	102 719	30
Utajärvi	82 305	03		9 699	23		+	72 605	80
Siikajoki	30 580	—		7 347	98		+	23 232	02
Turtola	55 451	09		5 548	14		+	49 902	95
Sievi	202 045	20		62 661	26		+	139 383	94
Sodankylä	5 974	05		24 203	40		—	18 229	35
Puolanka — Puolango	74 290	50		19 446	42		+	54 844	08
Kuolajärvi *)	—	—		—	—			—	—
Kemijärvi — Kemiträsk	131 970	—		58 406	85		+	73 563	15
Kärsämäki	140 793	59		22 402	72		+	118 390	87
Alaveska	296 660	39		124 242	56		+	172 417	83
Ristijärvi	43 765	69		14 437	04		+	29 328	65
Rautio	141 709	35		45 194	70		+	96 514	65
Hyrnsalmi	9 834	—		3 199	02		+	6 634	98
Taivalkoski	17 275	—		15 201	90		+	2 073	10
Pyhäjoki	71 364	61		29 588	86		+	41 775	75
Kuhmoniemi	72 870	—		63 113	72		+	9 756	28
Kolari	38 660	10		13 887	96		+	24 772	14
Reisjärvi	58 367	60		36 502	12		+	21 865	48
Oulunsalo — Uleåsalö	9 386	79		2 401	86		+	6 984	93
Temmes	49 132	55		7 001	59		+	42 130	96
Merijärvi	46 869	86		10 453	83		+	36 416	03
Saloinen	118 581	50		54 880	41		+	63 701	09
Pyhäntä	53 804	17		18 884	94		+	34 919	23
Revenlahti — Revonlaks	37 415	15		7 558	22		+	29 856	93
Pattijoki	98 150	40		21 877	42		+	76 272	98
Piippola	46 835	—		11 223	68		+	35 611	32
Kempele	60 200	—		15 056	69		+	45 143	31
Karunki	231 924	82		19 164	93		+	212 759	89
Inari	42 023	69		6 869	03		+	35 154	66
59 Maaseutu — Landsbygden	6 673 423	10		2 376 108	85		+	4 297 314	25
65 Oulun l. — Uleåborgs län	9 820 367	75		4 337 760	99		+	5 482 606	76

*) Tietoja puuttuu — Uppgifter saknas.