

F129

Suomen virallinen tilasto  
IV B:51


Finlands officiella statistik

Official Statistics of Finland

**Tulo- ja varallisuustilasto**  
**Inkomst- och förmögenhetsstatistik**  
**Statistics of income and property**

**1985**

HELSINKI 1987



**Tilastokeskus**  
**Statistikcentralen**  
**Central Statistical Office of Finland**

**Tulo- ja varallisuustilasto**  
**Inkomst- och förmögenhetsstatistik**  
**Statistics of income and property**  
**1985**

**Tilastokirjasto**  
**Statistikbiblioteket**  
127872



**Tilastokeskus**  
**Statistikcentralen**  
**Central Statistical Office of Finland**

HELSINKI 1987

© Tilastokeskus 1987

Tämän teoksen osittainenkin kopioiminen on kielletty tekijänoikeuslain (404/61, muut. 897/80) ja valokuvain (405/61, muut 898/80) sekä Suomen valtion ja Kopiosto r.y.:n tekemän sopimuksen mukaisesti.

ISSN 0780-9352  
ISBN 951-47-0709-5  
Helsinki 1987. Kaupparjapaino Oy

**ALKUSANAT**

Tilastokeskus julkaisee Tulo- ja varallisuustilaston vuodelta 1985. Julkaistava tilasto on laadittu pääasiassa samoja periaatteita noudattaen kuin vuoden 1984 Tulo- ja varallisuustilasto (SVT IV B:50). Julkaisun laadinnasta ja aineiston käsittelystä on vastannut yliaktuaari Timo Matala.

Helsingissä, Tilastokeskuksessa huhtikuussa 1987

Olavi E. Niitamo

**FÖRORD**

Statistikcentralen publicerar Inkomst- och förmögenhetsstatistiken för år 1985. Statistiken har uppgjorts enligt samma principer som Inkomst- och förmögenhetsstatistik för år 1984 (SVT IV B:50). Överaktuarie Timo Matala har svarat för publikationen och materialbearbetningen.

Helsingfors, Statistikcentralen i april 1987

Hilka Vihavainen

## Sisällys

Teksti	Sivu
1. Johdanto .....	8
2. Tilaston laadintamenetelmä .....	8
2.1. Luonnollisten henkilöiden tilasto .....	8
2.2. Yhteisöjen tilasto .....	8
3. Tulot, varallisuus ja tulonsaajat .....	9
3.1. Tulokäsitteet .....	9
3.2. Varallisuuskäsitteet .....	11
3.3. Tulonsaajakäsitteet .....	11
4. Verotusperusteet .....	12
4.1. Verovelvollisuus .....	12
4.2. Elinkeinoverotus .....	13
4.3. Maatilatalouden verotus .....	14
4.4. Verot ja maksut .....	15
5. Tietojen laatu .....	17
5.1. Tilaston käyttö .....	17
5.2. Tilaston kattavuus .....	18
5.3. Tietojen vertailtavuus .....	19
6. Muutokset edelliseen vuoteen .....	19
7. Yleiskatsaus .....	20
8. Liitetaulukkojen sisältö .....	32
9. Lisätietojen saanti .....	33
Summary .....	34
Käsiteluettelo .....	35

## Innehåll

Text	Sida
1. Inledning .....	8
2. Uppgörandet av statistik .....	8
2.1. Statistiken över fysiska personer .....	8
2.2. Statistiken över samfund .....	8
3. Inkomst, förmögenhet och inkomsttagare ..	9
3.1. Inkomstbegreppen .....	9
3.2. Förmögenhetsbegreppen .....	11
3.3. Inkomsttagarbegreppen .....	11
4. Beskattningsgrunder .....	12
4.1. Skatteplikt .....	12
4.2. Beskattning av näringsverksamhet .....	13
4.3. Beskattning av gårdsbruk .....	14
4.4. Skatter och avgifter .....	15
5. Uppgifternas kvalitet .....	17
5.1. Statistikens användning .....	17
5.2. Statistikens täckning .....	18
5.3. Uppgifternas jämförbarhet .....	19
6. Ändringar från föregående år .....	19
7. Allmän överblick .....	20
8. Tabellbilagor .....	32
9. Tilläggsuppgifter .....	33
Summary .....	34
Förteckning över termer .....	35

## Taulukot

	Sivu
1. Luonnollisten henkilöiden luku, tulot, varat, vähennykset ja verot valtionveron alaisten tulojen mukaan ....	38
2. Luonnollisten henkilöiden verotus valtionveron alaisten tulojen mukaan .....	58
3. Luonnollisten henkilöiden luku, tulot, varat, vähennykset ja verot lääneittäin .....	62
4. Luonnollisten henkilöiden luku, tulot, varat, vähennykset ja verot iän ja sukupuolen mukaan .....	66
5. Luonnollisten henkilöiden luku, tulot, varat, vähennykset ja verot perhetyypeittäin .....	70
6. Luonnollisten henkilöiden luku, tulot ja verot lääneittäin ja seutukaava-alueittain .....	74
7a. Luonnollisten henkilöiden luku lääneittäin valtionveron alaisten tulojen mukaan .....	78
7b. Luonnollisten henkilöiden valtionveron alaiset tulot lääneittäin valtionveron alaisten tulojen mukaan.....	80
7c. Luonnollisten henkilöiden verot lääneittäin valtionveron alaisten tulojen mukaan .....	82
8a. Luonnollisten henkilöiden luku perhetyypeittäin valtionveron alaisten tulojen mukaan .....	84
8b. Luonnollisten henkilöiden valtionveron alaiset tulot perhetyypeittäin valtionveron alaisten tulojen mukaan .	86
8c. Luonnollisten henkilöiden verot perhetyypeittäin valtionveron alaisten tulojen mukaan .....	88
9a. Luonnollisten henkilöiden luku sukupuolen, iän ja valtionveron alaisten tulojen mukaan .....	90
9b. Luonnollisten henkilöiden valtionveron alaiset tulot sukupuolen, iän ja valtionveron alaisten tulojen mukaan	92
9c. Luonnollisten henkilöiden verot sukupuolen, iän ja valtionveron alaisten tulojen mukaan .....	94
10. Avioparien luku ja valtionveron alaiset tulot miehen ja vaimon valtionveron alaisten tulojen mukaan .....	96
11. Luonnollisten henkilöiden luku, veronalaiset varat ja varallisuusvero valtionveron alaisten tulojen ja veronalaisten varojen mukaan .....	98
12. Luonnollisten henkilöiden luku, veronalaiset varat ja varallisuusvero pääasiallisen tulolähteen ja veronalaisten varojen mukaan .....	99
13. Luonnollisten henkilöiden luku, veronalaiset varat, velat ja varallisuusvero veronalaisten varojen mukaan .....	100
14. Luonnollisten henkilöiden luku, veronalaiset varat, velat ja varallisuusvero valtionveron alaisten tulojen mukaan .....	102
15. Luonnollisten henkilöiden luku ja veronalaiset varat veronalaisten varojen mukaan lääneittäin .....	104
16. Luonnollisten henkilöiden luku ja veronalaiset varat varallisuuslajeittain pääasiallisen tulolähteen mukaan.	106
17. Kuolinpesien ja yhteisöjen verotus yritysmuodoittain .....	107
18. Kuolinpesien ja yhteisöjen verotus lääneittäin .....	108

## Tabeller

	Sida
1. Fysiska personers antal, inkomster, tillgångar, avdrag och skatter enligt skattepliktiga inkomster vid statsbeskattningen .....	38
2. Fysiska personers beskattning enligt skattepliktiga inkomster vid statsbeskattningen .....	58
3. Fysiska personers antal, inkomster, tillgångar, avdrag och skatter länsvis .....	62
4. Fysiska personers antal, inkomster, tillgångar, avdrag och skatter enligt ålder och kön .....	66
5. Fysiska personers antal, inkomster, tillgångar, avdrag och skatter enligt familjetyp .....	70
6. Fysiska personers antal, inkomster och skatter enligt län och regionplaneområde .....	74
7a. Fysiska personers antal länsvis enligt skattepliktiga inkomster vid statsbeskattningen .....	78
7b. Fysiska personers skattepliktiga inkomster vid statsbeskattningen länsvis enligt skattepliktiga inkomster vid statsbeskattningen .....	80
7c. Fysiska personers skatter länsvis enligt skattepliktiga inkomster vid statsbeskattningen .....	82
8a. Fysiska personers antal familjetypvis enligt skattepliktiga inkomster vid statsbeskattningen .....	84
8b. Fysiska personers skattepliktiga inkomster vid statsbeskattningen familjetypvis enligt skattepliktiga inkomster vid statsbeskattningen .....	86
8c. Fysiska personers skatter familjetypvis enligt skattepliktiga inkomster vid statsbeskattningen .....	88
9a. Fysiska personers antal enligt kön, ålder och skattepliktiga inkomster vid statsbeskattningen .....	90
9b. Fysiska personers skattepliktiga inkomster vid statsbeskattningen enligt kön, ålder och skattepliktiga inkomster vid statsbeskattningen .....	92
9c. Fysiska personers skatter enligt kön, ålder och skattepliktiga inkomster vid statsbeskattningen .....	94
10. Antal äkta makar och skattepliktiga inkomster vid statsbeskattningen enligt mannens och hustruns skattepliktiga inkomster vid statsbeskattningen .....	96
11. Fysiska personers antal, skattepliktiga tillgångar och förmögenhetsskatt enligt skattepliktiga inkomster vid statsbeskattningen och skattepliktiga tillgångar .....	98
12. Fysiska personers antal, skattepliktiga tillgångar och förmögenhetsskatt enligt huvudsaklig inkomstkälla och skattepliktiga tillgångar .....	99
13. Fysiska personers antal, skattepliktiga tillgångar, skulder och förmögenhetsskatt enligt skattepliktiga tillgångar .....	100
14. Fysiska personers antal, skattepliktiga tillgångar, skulder och förmögenhetsskatt enligt skattepliktiga inkomster vid statsbeskattningen .....	102
15. Fysiska personers antal och skattepliktiga tillgångar enligt skattepliktiga tillgångar länsvis .....	104
16. Fysiska personers antal och skattepliktiga tillgångar enligt tillgångstyp och huvudsaklig inkomstkälla .....	106
17. Dödsbonas och samfundens beskattning enligt företagsform .....	107
18. Dödsbonas och samfundens beskattning länsvis .....	108

## Tables

	Page
1. Number, income, assets, deduction and taxes of individuals by income subject to state taxation .	38
2. Taxation of individuals by income subject to state taxation .....	58
3. Number, income, assets, deductions and taxes of individuals by province .....	62
4. Number, income, assets, deductions and taxes of individuals by age and sex .....	66
5. Number, income, assets, deductions and taxes of individuals by type of family .....	70
6. Number, income and taxes of individuals by province and regional planning area .....	74
7a. Number of individuals by province and income subject to state taxation .....	78
7b. Income subject to state taxation of individuals by province and income subject to state taxation	80
7c. Taxes of individuals by province and income subject to state taxation .....	82
8a. Number of individuals by type of family and income subject to state taxation .....	84
8b. Income subject to state taxation of individuals by type of family and income subject to state taxation .....	86
8c. Taxes of individuals by type of family and income subject to state taxation .....	88
9a. Number of individuals by sex, age and income subject to state taxation .....	90
9b. Income subject to state taxation of individuals by sex, age and income subject to state taxation	92
9c. Taxes of individuals by sex, age and income subject to state taxation .....	94
10. Number and income subject to state taxation of married couples by size of income subject to state taxation of husband and wife .....	96
11. Number, assets subject to taxation and capital tax of individuals by income subject to state taxation and assets subject to taxation .....	98
12. Number, assets subject to taxation and capital tax of individuals by main source of income and assets subject to taxation .....	99
13. Number, assets subject to taxation, debts and capital tax of individuals by asset subject to taxation .....	100
14. Number, assets subject to taxation, debts and capital tax of individuals by income subject to state taxation .....	102
15. Number and assets subject to taxation of individuals by assets subject to taxation and province	104
16. Number and assets subject to taxation by type of assets and main source of income .....	106
17. Taxation of decedent estates and corporations by type of enterprise .....	107
18. Taxation of decedent estates and corporations by province .....	108

## 1. JOHDANTO

Vuoden 1985 tulo- ja varallisuustilasto perustuu verohallituksen ylläpitämään verotusrekisteriin. Tilasto jakautuu kahteen osaan: luonnollisten henkilöiden tilastoon ja yhteisöjen tilastoon. Se kuvaa luonnollisten henkilöiden osalta veronalaisia tuloja, varoja ja verotusta, yhteisöjen osalta verotusta. Kaikki tilaston perustiedot on saatu välittömän verotuksen ATK-rekisteristä, jonka tiedot koskevat lähes kaikkia verovelvollisia luonnollisia henkilöitä.

## 2. Tilaston laadintamenetelmä

### 2.1. Luonnollisten henkilöiden tilasto

Luonnollisten henkilöiden tilastossa ovat mukana tulonsaajat, joilla vuonna 1985 oli valtionveron alaista tuloa, kunnallisveron alaista tuloa tai veronalaisia varoja vähintään 10 markkaa. Tilasto perustuu pääosiltaan kokonaisuaineistoon. Verohallinnon ATK-rekisterissä ovat maksuunpanotiedot kaikista verovelvollisista merimiesverotusta lukuunottamatta. Rekisterissä ovat lisäksi 1-verolomakkeen tiedot lähes kaikista luonnollisista henkilöistä.

Litetaulukkojen ulkopuolelle jäävät ne luonnolliset henkilöt, joista ei ATK-rekisterissä ole tietoja veronalaisista tuloista eikä niistä tehtävistä vähennyksistä. Heistä on valtion tulo-verotuksen ja kunnallisverotuksen osalta vain maksuunpanotiedot. Tällaisia ns. käsinverotettuja on vajaa puoli prosenttia tulo- ja varallisuusverolain mukaan verotetuista luonnollisista henkilöistä. Litetaulukkojen ulkopuolelle jäävät myös kaikki merimiesverotetut.

Aineiston käsittelyä ja kattavuutta selvitetään tarkemmin kohdassa "Tietojen laatu".

### 2.2. Yhteisöjen tilasto

Tilastossa ovat mukana kaikki yhteisöt ja ennen verovuotta 1985 muodostuneet jakamattomat kuolinpesät, joille mainitulta vuodelta pantiin maksuun tulo-, varallisuus- tai kunnallisveroa. Yhteisöistä ja kuolinpesistä on verohallinnon ATK-rekisterissä vain maksuunpanotiedot. Yhteisöihin lasketaan kuuluviksi myös sellaiset yhtymät, joiden tuloja ja veroja ei ositeta ao. yhtymän osakkaille. Aineisto käsiteltiin Tilastokeskuksessa.

## 1. INLEDNING

Inkomst- och förmögenhetsstatistiken för år 1985 grundar sig på skatteförvaltningens beskattningsregister. Statistiken är uppdelad i två delar: i statistiken över fysiska personer och i statistiken över samfund. För fysiska personer upptar statistiken de skattepliktiga inkomsterna, tillgångarna och beskattningen. För samfunden upptar statistiken beskattningen. Allt primärmaterial som ingår i statistiken har erhållits ur den direkta beskattningens ADB-register, vars uppgifter i det närmaste gäller alla skatteskyldiga fysiska personer.

## 2. Uppgörandet av statistik

### 2.1. Statistiken över fysiska personer

I statistiken över fysiska personer ingår inkomsttagare som år 1985 hade en statskattepliktig inkomst, kommunalskattepliktig inkomst eller skattepliktiga tillgångar på minst 10 mark. Skatteförvaltningens ADB-register innehåller debiteringsuppgifter om alla skattskyldiga, med undantag av dem som beskattas med stöd av sjömansskattelagen. Registret innehåller dessutom uppgifter som hämtats ur skatteblankett 1 om i det närmaste alla fler ska personer.

Utänför tabellbilagorna falde fysiska personer, vars skattepliktiga inkomster eller de avdrag som görs därifrån det inte finns uppgifter om i ADB-registret. För dessa fysiska personer finns det endast debiteringsuppgifter för statens inkomstbeskattning och kommunalbeskattningen. Dylika sk. manuellt beskattade är endast knappt en halv procent av de fysiska personer som beskattas enligt lagen om skatt på inkomst och förmögenhet. Utänför tabellbilagorna faller även de som beskattas enligt sjömansskattelagen. Bearbetningen och täckningen av materialet utreds i detalj vid punkten "Uppgiftskvalitet".

### 2.2. Statistiken över samfund

Statistiken omfattar alla samfund och oskiftade dödsbon som bildats före skatteåret 1985 och vilka debiterats inkomst-, förmögenhets- eller kommunalskatt. Skatteförvaltningens ADB-register innehåller endast debiteringsuppgifterna för samfund och dödsbon. Även sådana sammanslutningar vars inkomster och skatter inte delas på sammanslutningens delägare räknas till samfund. Materialet behandlades vid Statistikcentralen.

### 3. TULOT, VARALLISUUS JA TULONSAAJAT

#### 3.1. Tulokäsitteet

Tilaston keskeisin tulokäsité on valtionveron alainen tulo. Valtionveron alaista tuloa on periaatteessa kaikki vähintään 10 markan suuruinen tulo.

Kunnallisveron alaiseen tuloon sisältyvät samat tulolajit kuin valtionveron alaiseen tuloon. Lisäksi kunnallisveron alaista tuloa on sivuperintöinä, testamentilla tai lahjana saadut tulot. Kunnallisveron alaista tuloa ei ole käytetty tilastossa luokittelumuuttujana.

Valtion- ja kunnallisveron alaiset tulot jaetaan tulolajin mukaan seuraavasti:

- työtulot, joihin varsinaisen rahapalkan ohella kuuluvat myös luontoisedut, työsuhdeasuntoetu, erilaiset palkkiot, sivutulot, lunastukset ja työn arvo, jolla tarkoitetaan puunmyynnin yhteydessä maatilatalouden harjoittajan perheenjäsenelle tai kuolinpesän tai muun yhteisön osakkaalle arvioitua työtuloa,
- päivä- ja äitiysraha, sairausvakuutuslain nojalla suoritettu päivä- ja äitiysraha sekä muu korvaus tulojen ja elatuksen vähentymisestä,
- työttömyysturvaetudet, joita ovat työttömyyspäiväraha, koulutustuki, nuorten harjoitteluraha sekä yrittäjien toimeentulotuki,
- lasten kotihoidon tuki,
- eläketulot, joita ovat kaikki työ- tai virkasuhteeseen perustuvat ja muut veronalaiset eläkkeet sekä avustukset,
- maatilatalouden tulot, joita ovat kaikki maa- ja metsätalouden harjoittamisesta saadut puhtaat tulot,
- liike- ja ammattitulot, joihin kuuluvat kaikki liikkeen tai itsenäisen ammatin harjoittamisesta saadut puhtaat tulot. Ammattitoiminta eroaa liiketoiminnasta lähinnä siinä suhteessa, että sitä harjoitetaan suppeammassa puitteissa asettumatta samalla tavoin riskeille alttiiksi,
- kiinteistötulot, jotka ovat joko kiinteistön käytöstä saatuja etuja tai vuokraajan maksamia vuokria. Kiinteistöjä ovat mm. rekisteriin merkityt tontit ja niillä sijaitsevat rakennukset. Kiinteistötuloista on tilastossa erotettu omaksi ryhmäkseen asunto- ja vuokratulot, joihin kuuluvat verovelvollisen tai hänen perheensä asumiinseen käytetystä asunnosta tai omistusasunnoista saatu asuntotulo ja osakehuoneistosta saatu vuokratulo,
- omaisuustulot, joihin tulo- ja varallisuustilastossa sisältyvät korko- ja osinkotulot niiltä osin kuin ne ovat veronalaisia,

### 3. INKOMST, FÖRMÖGENHET OCH INKOMSTTAGARE

#### 3.1. Inkomstbegreppen

Det centrala inkomstbegreppet i statistiken är den statsskattepliktiga inkomster. Statsskattepliktig inkomst är i principet inkomst om minst 10 mark.

Den vid kommunalbeskattningen skattepliktiga inkomsten omfattar samma inkomstslag som den statsskattepliktiga inkomsten. Till skattepliktig inkomst vid kommunalbeskattningen räknas även inkomster som erhållits genom sidoarv, testamente eller som gåva. Den vid kommunalbeskattningen skattepliktiga inkomsten har inte använts som klassificeringsvariable i statistiken.

De vid stats- och kommunalbeskattning skattepliktiga inkomsterna indelas i följande inkomstslag:

- arbetsinkomster, vartill förutom den egentliga penninglönen även hör naturaförmåner, bostadsförmån i anslutning till arbetsförhållande, diverse arvoden, biinkomster lösen och värdet av eget arbete, varmed avses arbetsinkomst som i samband med skogsförsäljning uppskattats för gårdsbruksidkares familjemedlem eller delägare i dödsbo eller annat samfund,
- dag- och moderskapspenning, på basen av sjukförsäkringslagen erlagd dag- och moderskapspenning samt annan ersättning för nedsättning av inkomster och uppehälle.
- arbetslöshetskyddförmån, vartill hör arbetslöshetsdagpenning, utbildningstöd, praktikantpeng för ungar och utkomstöd för företagare,
- stöd för vård av barn i hemmet
- pensionsinkomster, som består av alla på arbets- eller tjänsteförhållande baserade pensioner samt övriga skattepliktiga pensioner och understöd,
- inkomster av gårdsbruk, som består av samtliga nettoinkomster av jord- och skogsbruk,
- affärs- och yrkesinkomster, som består av samtliga nettoinkomster som erhållits vid idkande av rörelse eller självständigt yrke. Yrkesverksamhet skiljer sig närmast från affärsverksamhet i det att det bedrivs i mindre skala och risktagningen är mindre,
- fastighetsinkomster, som består av fördelar som erhållits i samband med användningen av fastighet eller hyra som hyrestagaren betalar. Fastighet är bl.a. en tomt som antecknats i registret och därpå befintliga byggnader. I statistiken har bostads- och hyresinkomsterna förts till en egen grupp inom fastighetsinkomsterna. Till denna inkomstgrupp hör bostadsinkomst av bostad som använts av den skattskyldige eller hans familj eller av ägarbostad och hyresinkomst av aktielägenhet,

- tulot yhtymästä ovat tuloja, joita rekisteröimättömän yhtymän osakas saa, kun yhtymän toiminnasta saadut tulot jaetaan sen osakkaille. Tulot voivat olla joko henkilökohtaisia tuloja tai kiinteistöstä, liikkeen- tai ammatinharjoittamisesta saatuja tuloja, samoin tulot voivat olla joko ansio- tai pääomatuloja,
- tulot ulkomailta, joista on vähennetty tulon hankkimisesta koituneet kustannukset,
- muut tulot, jotka sisältävät mm. toistuvaissavustuksia ja myyntivoittoja. Kunnallisverotuksessa muihin tuloihin sisältyvät myös sivuperintöinä, lahjana tai testamentilla saadut tulot. Tähän ryhmään kuuluvat myös ulkokuntalaisten tulonsaajien saamat muut kuin henkilökohtaiset tulot.

Veronalaisia tuloja eivät ole mm. opintoja tai tutkimusta varten julkisyhteisöiltä saadut stipendit ja apurahat, Yhdistyneiden Kansakuntien tai sen erityisjärjestöjen muualla kuin Suomessa suoritetusta tehtävästä maksamat palkat ja palkkiot, eräät julkiselta sektorilta saadut sosiaaliturvatuudet ja sosiaaliavustukset, pankkitalletusten ja obligaatoiden korot, ulkomailta saatu palkkatulo, jos oleskelu ulkomailla on kestänyt vähintään vuoden, eräät päivärahat ja elinkorot ja yleensä kotimaisen osakeyhtiön tai osuuskunnan saama osinko toisesta osakeyhtiöstä.

Kun valtionveron alaisista tuloista vähennetään valtionverotuksessa hyväksytyt vähennykset, saadaan valtionverotuksessa verotettava tulo. Verotettava tulo on tuloveron maksuunpanon peruste.

Kun kunnallisveron alaisista tuloista vähennetään kunnallisverotuksessa hyväksytyt vähennykset, saadaan kunnallisverotuksessa verotettava tulo, joka markoissa ilmaistuna on sama kuin kunnallisveroäyrien lukumäärä. Kunnallisverotuksessa verotettavan tulon perusteella lasketaan kunnallisvero ja kirkollisvero sekä kansaneläke- ja sairausvakuutusmaksut.

Merimiestulo on merimiesten kotimaisella aluksella tehdystä työstä saama palkkatulo ja laivanisännistöyhtiön osakkaalleen suorittama palkka. Tulo on merimiestuloa silloin, kun sitä on saatu vähintään neljältä kuukaudelta, jolloin siitä maksetaan merimiesveroa, muulloin kysymyksessä on tulo ja varallisuusverolain mukainen tulo. Merimiesverolain mukaan verotetut eivät sisälly tulo- ja varallisuustilaston tietoihin.

- inkomster av förmögenhet, som inkomst- och förmögenhetsstatistiken innefattar ränte- och dividendinkomster, till den del som de är skattepliktiga,
- inkomst från samfund är inkomster som delägare i oregistrerad sammanslutning får då inkomsterna från sammanslutningens verksamhet delas ut till delägarna. Inkomsterna kan vara antingen personliga inkomster eller inkomster av fastighet, affärs- eller yrkesinkomster. Inkomsterna kan även vara förvärvs- eller kapitalinkomster.
- inkomster från utlandet med kostnaderna för inkomstens förvärvande avdragna.
- övriga inkomster, dessa inkluderar bl.a. periodiskt understöd och försäljningsvinster. I övriga inkomster vid kommunalbeskattningen ingår inkomst som erhållits genom sidoarv, gåva eller testamente. Till denna grupp förs även andra inkomster än personliga inkomster som förvärvats av inkomsttagare som inte har hemvist i beskattningskommunen.

Skattepliktiga inkomster är inte t.ex. stipendier och penningunderstöd för studier eller forskning, av Förenta Nationerna eller dess specialorganisationer erlagda löner eller arvoden för uppdrag som utförts annorstädes än i Finland, några socialskyddsfrämjanden och socialbidrag som betalas av den offentliga sektorn, räntor på bankdepositioner och obligationer, i utlandet erhållen löneinkomst om vistelsen i utlandet varat minst ett år, vissa dagspennningar och livräntor samt i allmänhet dividend som inhemskt aktiebolag eller andelslag erhåller av annat aktiebolag.

Då de avdrag som godkänns vid statsbeskattningen görs får man den vid statsbeskattningen beskattningsbara inkomsten. Den beskattningsbara inkomsten är grunden för den inkomstskatt som skall uppbäras.

Då man från den i kommunalbeskattningen skattepliktiga inkomsten avdrar de avdrag som godkänns vid kommunalbeskattningen får man den vid kommunalbeskattningen beskattningsbara inkomsten. Uttryckt i mark är den densamma som antalet kommunala skattören. Kommunalskatten och kyrkoskatten samt folkpensions- och sjukförsäkringspremierna beräknas på basen av den vid kommunalbeskattningen skattepliktiga inkomsten.

Sjömansinkomsten är den löneinkomst som sjömännen erhåller för det arbete som de utför på inhemska fartyget och lön som rederiet erlagt åt sina delägare. Inkomsten räknas som sjömansinkomst när den utbetalats för minst fyra månader varvid därpå utgår sjömansskatt. I övriga fall är det fråga om inkomst enligt lagen om skatt på inkomst och förmögenhet. Uppgifter om personer som beskattats enligt sjömansskattelagen ingår inte i inkomst- och förmögenhetsstatistiken.

### 3.2. Varallisuuskäsitteet

Veronalaisia varoja on eräin rajoituksin verovelvollisen rahanarvoinen varallisuus. Veronalaisia varoja ovat mm. verovelvollisen verovuoden lopussa omistamat kiinteistöt ja kulkuvälineet, talletukset shekkituloille tai tileille, joista saadut korot ovat veronalaista tuloa, osakkeet ja osuustodistukset. Veronalaisia varoja eivät ole esim. asuinirtaimisto, talletustileille tehdyt talletukset eikä osuudet avoimissa, kommandiitti- ja laivanisännistöyhtiöissä. Veronalaiset varat arvostetaan varallisuuden verotusarvojen mukaan.

Kun veronalaisista varoista vähennetään velat ja velvoitteet, päädytään verotusrekisterin mukaiseen käsitteeseen verotettava varallisuus, jota myös tulo- ja varallisuustilastossa käytetään. Tämän lisäksi luonnolliset henkilöt saavat tehdä puoliso- ja lapsivähennykset. Näin saadun jäännöksen perusteella pannaan maksuun varallisuusvero. Varallisuusveroa maksetaan ainoastaan valtiolle. Sitä ei kuitenkaan makseta 275 000 markkaa (v.85) pienemmästä verotettavasta varallisuudesta.

### 3.3. Tulonsaajakäsitteet

Tilastoyksikkönä tulonsaaja voi tulo- ja varallisuustilastossa olla luonnollinen henkilö tai yhteisö. Koska vuoden 1976 verotuksessa siirryttiin aviopuolisoiden ansiotulojen erillisverotukseen, heitä käsitellään tulotietojen osalta erillisinä tulonsaajayksikköinä. Varallisuudestaan aviopuolisot ovat edelleen yhteisverotettavia, joten näiltä osin puolisoita käsitellään yhtenä tulonsaajayksikkönä.

Tulonsaajaryhmään yhteisöt kuuluvat kaikki osakeyhtiöt, osuuskunnat, asunto-osakeyhtiöt ja -osuuskunnat, avoimet, kommandiitti- ja laivanisännistöyhtiöt, yhdistykset, laitokset ja säätiöt sekä lisäksi ennen verovuotta muodostuneet jakamattomat kuolinpesät. Yhteisöistä ovat rekisterisissä valtion-, kunnallis- ja kirkollisverotuksen maksuunpanotiedot eli siis tiedot yhteisöjen verotettavasta tulosta, varallisuudesta ja maksuunpanuista veroista. Yhteisöjen verotusta koskevat tiedot esitetään tilastossa erikseen valtion ja kunnallisverotuksen osalta.

### 3.2. Förmögenhetsbegreppen

Skattepliktiga tillgångar är med vissa begränsningar den skattskyldiges förmögenhet värderad i pengar. Skattepliktiga tillgångar är bl.a. de fastigheter och transportmedel, depositioner på checkräkningar och konton vars räntor är skattepliktig inkomst, aktier och andelsbevis, som den skattskyldiga äger vid skatteårets slut. Till skattepliktiga tillgångar räknas t.ex. inte bolag, depositioner på depositionskonton och inte heller andelar i öppna bolag, kommandit- och rederibolag. De skattepliktiga tillgångarna värderas enligt förmögenhetens beskattningsvärden.

Då man från de skattepliktiga tillgångarna avdrar skuld och förpliktelser får man den beskattningsbara förmögenheten. Detta begrepp används i både beskattningsregistret och i inkomst- och förmögenhetsstatistiken. Fysiska personer får ytterligare göra avdrag för make och barn. Förmögenhetsskatten uppbärs på basen av de uppgifter man samlunda kommit fram till. Förmögenhetsskatt betalas endast till staten. För en beskattningsbar förmögenhet under 275 000 mark (år-85) uppbärs inte skatt.

### 3.3. Inkomsttagarbegreppen

Den statistiska enheten i inkomst- och förmögenhetsstatistiken är inkomsttagaren, som kan vara en fysisk person eller ett samfund. Då man vid beskattningen 1976 övergick till särbeskattning av äkta makars inkomster, beaktas de som skilda inkomsttagarenheter då det gäller inkomstuppgifter. Sambeskattningen tillämpas dock fortfarande då det gäller äkta makars förmögenhet, varför äkta makar då det gäller förmögenhet behandlas som en inkomsttagarenhet.

Till inkomsttagargruppen samfund hör alla aktiebolag, andelslag, bostadsaktiebolag och -andelslag, öppna bolag, kommanditbolag och rederibolag, föreningar, inrättningar och stiftelser samt oskiftade dödsbon som bildats före skatteåret. Registret innehåller uppgifter om debiteringen av stats-, kommunal- och kyrkoskatten dvs. uppgifter om samfundens beskattningsbara inkomster, förmögenhet och debiterade skatter. Uppgifterna om samfundens beskattning ges i statistiken skilt för stats- och kommunalbeskattningen.

#### 4. VEROTUSPERUSTEET

##### 4.1. Verovelvollisuus

Jokainen Suomessa verovuonna asunut luonnollinen henkilö sekä kotimainen yhteisö on velvollinen maksamaan valtion- ja kunnallisveroa sekä Suomessa että muualla saamastaan tulosta tai omistamastaan varallisuudesta (ns. yleinen verovelvollisuus). Henkilö, joka verovuonna ei ole asunut Suomessa sekä ulkomainen yhteisö on velvollinen maksamaan veroa ainoastaan Suomessa ansaitsemastaan tulosta tai omistamastaan varallisuudesta (rajoitettu verovelvollisuus). Verovelvollisuudesta on kuitenkin poikkeuksia, jotka koskevat mm. valtion ja kuntien laitoksia ja yhtiöitä, evankelisluterilaista ja ortodoksista kirkkoa ja seurakuntia, yleishyödyllisiä yhteisöjä, eläkelaitoksia ja avustuskassoja sekä eräitä muita yhteisöjä.

Sitä, joka ainoastaan osan vuotta on asunut Suomessa verotetaan siltä ajalta yleisesti verovelvollisena ja muulta osalta vuotta rajoitetusti verovelvollisena. Henkilön katsotaan asuvan Suomessa, jos hänellä on täällä varsinaisen asunto ja koti tai jos hän jatkuvasti oleskelee täällä yli kuuden kuukauden ajan, jolloin tilapäinen poissaolo ei estä pitämistä oleskelua jatkuvana. Joissain tapauksissa voivat verosopimukset aiheuttaa poikkeuksia Suomen sisäisen verolainsäädännön soveltamiseen.

Rajoitetusti verovelvollisen valtion- ja kunnallisvero määrätään ns. lähdeverolain mukaan (627/78). Lähdeverotus koskee verovelvollisen Suomesta saamia palkka- ja eläketuloja sekä osinkoja, korkoja ja rojalteja. Tällöin valtion- ja kunnallisvero peritään lopullisena verona toimittamalla pidätys tulon lähteellä. Sen sijaan rajoitetusti verovelvollisen muista Suomesta saaduista tuloista kuten kiinteistötuloista tai asunto-osakkeesta saadusta vuokratulosta määrätään valtion- ja kunnallisvero verotuslain (482/58) mukaisessa järjestyksessä. Rajoitetusti verovelvollisia on noin 0,4 prosenttia tulonsaajista.

Henkilökohtaisesta tulosta suoritetaan kunnallisveroa kotikunnalle. Henkilökohtaista tuloa ovat muut kuin kiinteistö-, ammatti- ja liiketulot. Kotikunta on se kunta, jossa verovelvollinen on verovuoden alussa ollut henkikirjoitettuna. Kiinteistötulosta suoritetaan kunnallisvero sille kunnalle, jossa kiinteistö on ja liike- ja ammattitulosta sille kunnalle, jossa liikettä tai ammattia

#### 4. BESKATTNINGSGRUNDER

##### 4.1. Skattskyldighet

Varje fysisk person, som under skatteåret varit bosatt i Finland och varje inhemsk sammanslutning är skyldig att betala stats- och kommunalskatt både för inkomst erhållen i Finland och annorstädes samt för förmögenhet (sk. allmän skattskyldighet). Personer, som under skatteåret inte varit bosatta i Finland samt utländska samfund är endast skyldiga att betala skatt för inkomst erhållen i Finland eller för förmögenhet (begränsad skattskyldighet). Från skattskyldigheten görs dock vissa undantag. Dessa berör bl.a. statliga och kommunala inrättningar och bolag, den evangelisk-lutherska och ortodoxa kyrkan samt församlingarna, allmännyttiga samfund, pensionsanstalter och understödkassor samt vissa andra samfund.

En person som bott i Finland endast en del av året beskattas som allmänt skattskyldig för den tiden, och som begränsat skattskyldig för det övriga året. En person anses vara bosatt i Finland om han har en egentlig bostad och ett hem här, eller om han fortsättningsvis vistas i landet längre än sex månader, då en tillfällig frånvaro inte anses medföra avbrott i vistelsen. I vissa fall kan skatteavtal föranleda ändringar i tillämpningen av Finlands interna skattelagstiftning.

Stats- och kommunalskatten för en begränsat skattskyldig person fastställs på basen av den sk. källskattelagen (627/78). Källbeskattningen berör den skattskyldiges löne- och pensionsinkomster i Finland samt dividender, räntor och royalties. I dessa fall uppbärs stats- och kommunalskatten som en slutlig skatt så, att innehållningen görs vid inkomstkällan. För den begränsat skattskyldiges andra inkomster i Finland, såsom fastighetsinkomst och hyresinkomst av bostadslägenhet, fastställs däremot stats- och kommunalskatten i enlighet med beskattningslagen (482/58). Ungefär 0,4 procent av alla inkomsttagare är begränsat skattskyldiga.

För personliga inkomster uppbärs kommunalskatten av hemkommunen. Personliga inkomster består av andra inkomster än fastighets-, affärs- och yrkeinkomster. Som hemkommun räknas den kommun, där den skattskyldige varit mantalsskriven i början av skatteåret. För fastighetsinkomst uppbärs kommunalskatt av den kommun där fastigheten är belägen, och för rörelse- och yrkesinkomster av den kommun, där rörelse eller yrke bedrivs från ett fast

on harjoitettu kiinteästä toimipaikasta. Jaettavan yhtymän osakas suorittaa kunnallisveron osuudetaan yhtymän tuloon sille kunnalle, jossa yhtymän olisi ollut suoritettava kunnallisvero, jos se olisi ollut eri verovelvollinen. Muualla kuin kotikunnassaan verotetut tulonsaajat ovat ns. ulkokuntalaisia, jotka eivät ole tilastossa mukana erillisinä verovelvollisina.

#### 4.2. Elinkeinoverotus

Liikkeen- ja ammatinharjoittajan elinkeinotoiminnan tulos määräytyy elinkeinoverolain (360/68) mukaan. Sen mukaan elinkeinotoiminnan tulos määrätään verovuoden tulojen ja menojen perusteella. Periaatteessa veronalaisia tuloja ovat kaikki elinkeinotoiminnassa rahana tai rahanarvoisena etuutena saadut tulot, kuten vaihto-, sijoitus- ja käyttöomaisuuden tai muiden hyödykkeiden luovutushinnat ja niihin rinnastettavat vastikkeet, elinkeinotoimintaan liittyvät vuokra-, osinko-, korko- ym. tulot sekä rahoitusomaisuudesta saadut voitot.

Vähennykselpoisia menoja taas ovat elinkeinotoiminnassa tulonhankkimisesta ja säilyttämisestä johtuneet menot ja menetykset.

Elinkeinotoiminnan tulos määrätään elinkeinoverolain mukaan verovuoden tulojen ja menojen perusteella. Liikkeen- ja ammatinharjoittajalla on kuitenkin oikeus siirtää osa sellaisista tuloista ja menoista, joista saatava hyöty tai kustannus jakautuu monelle vuodelle, useamman vuoden tuloihin ja menoihin eli jaksottaa tulonsa ja menonsa. Elinkeinotoiminnan tulos saadaan, kun verovuodelle jaksotetuista tuloista ja menoista vähennetään vastaavalle ajanjaksolle jaksotetut menot eli kulut. Esimerkiksi käyttöomaisuuden hankintamenojen erilaiset poisto-oikeudet liittyvät tähän menojen jaksottamiseen.

Elinkeinoverolakiin liittyy laki tappiontasauksesta. Tappiontasausoikeus koskee sekä valtionettä kunnallisverotusta. Se antaa verovelvolliselle mahdollisuuden vähentää vahvistettu tappio verotettavasta tulosta korkeintaan viiden vuoden aikana sitä mukaa kuin tuloa kertyy.

Veronalaisena liiketulona valtionverotuksessa pidetään summaa, jossa tilikauden ylijäämään (voittoon) lisätään välittömät verot ja muut lisäykset, kuten kulut, joita verotuksessa ei saada vähentää tuloista.

driftställe. Delägare i sammanslutning erlägger kommunalskatt för sin andel av sammanslutningens inkomst till den kommun, där sammanslutningen borde ha erlagt kommunalskatt om den varit skild skattskyldig. Inkomsttagare som beskattats annans-tans än i sin hemkommun är s.a.s. utsocknes och finns inte i statistiken som skild skattskyldig.

#### 4.2. Beskattning av näringsverksamhet

Resultaten av affärsidkares och yrkesutövers näringsverksamhet fastställs genom lagen om beskattning av näringsverksamhet (360/68). Enligt lagen bestäms resultatet av näringsverksamheten på basen av skatteårets inkomster och utgifter. I princip är skattepliktiga inkomster av näringsverksamhet de inkomster i pengar eller de förmåner med penningvärde, som erhållits i näringsverksamheten, såsom överlåtelsepris och därmed jämförbara vederlag för omsättnings-, investerings- och anläggningstillgångar, inkomster av uthyrning som utförts i form av näringsverksamhet ränte-, dividend el. dyl. inkomster samt vinster på finansieringstillgångar.

Avdragbara utgifter inom näringsverksamheten är utgifter för inkomstens förvärvande och bibehållande samt därav härrörande förluster.

Enligt näringssskattelagen bestäms resultatet av näringsverksamheten på basen av skatteårets inkomster och utgifter. Rörelse- eller yrkesutövare har dock rätt att överföra en del av sådana utgifter och inkomster, där nyttan eller kostnaden fördelar sig på flere år, på utgifter och inkomster under flere därpå följande år, d.v.s. han kan periodisera sina utgifter och inkomster. Resultatet av näringsverksamhet får man då man från de under skatteåret periodiserade inkomsterna och utgifterna avdrar de utgifter d.v.s. kostnader som periodiserats för motsvarande period. T.ex. de olika slagen av avskrivningsrätter för anskaffningsutgifterna av anläggningstillgångarna ansluter sig till periodiseringen av utgifter.

Till näringssskattelagen hör lagen om förlustutjämning. Förlustutjämningsrätten gäller både i stats- och kommunalbeskattningen. Den ger den skattskyldige möjlighet att avdra den fastställda förlusten från den beskattningsbara inkomsten under en tid av högst fem år i den mån beskattningsbar inkomst redovisas.

Kun liikutuloon valtionverotuksessa lisätään se osa kiinnitettyjen velkojen koroista, jota ei saa vähentää kunnallisverotuksessa, saadaan summaksi liikutulo kunnallisverotuksessa.

Liikutulosta valtionverotuksessa vähennetään:

- tuloslaskelman mukainen alijäämä,
- kotimaisen osakeyhtiön tai osuuskunnan kotimaiselta osakeyhtiöltä tai osuuskunnalta saamat osingot ja osuuspääoman korot,
- verovapaat tuotot,
- muualta saatujen sekä jaettavaksi päätettyjen osinkojen ja osuuspääoman korkojen erotus,
- muut vähennykset.

Näiden vähennysten jälkeinen erotus on verotettava liikutulo valtionverotuksessa. Verotettavasta liikutulosta voidaan vähentää tappiontasauslain mukainen, jonkin aikaisemman vuoden mukainen tappio. Tämän erotuksen perusteella maksuunpannaan valtion tulovero.

Kunnallisverotuksessa liikutulosta ei voida vähentää muualta saatujen sekä jaettavaksi päätettyjen osinkojen ja osuuspääoman korkojen erotusta. Verotettava liikutulo kunnallisverotuksessa on siten tavallisesti suurempi kuin valtionverotuksessa. Kunnallisverotuksessa verotettava liikutulo markoissa on yhtä suuri kuin maksuunpantujen liikeväyrien lukumäärä.

Ammattituloja valtion- ja kunnallisverotuksessa koskevat laskelmat vastaavat periaatteessa liikutuloja koskevia laskelmia. Elinkeinon harjoittajan ja yrityksen veronalaiset varat saadaan, kun taseen loppusummaan lisätään kiinteistöjen ja arvopapereiden verotus- ja kirjanpitoarvojen positiiviset tai negatiiviset erotukset ja vähennetään verovapaat varat ja muut vähennykset. Kun veronalaisista varoista vähennetään taseen mukainen vieras pääoma ja kaikki velat, joita kirjanpidossa ei ole otettu huomioon, on tuloksena verotettava varallisuus.

#### 4.3. Maatilatalouden verotus

Maatilatalouden harjoittajan veronainen tulo määräytyy maatilatalouden verolain (543/67) perusteella. Verolomakkeella no 1 ja verotusrekisterissä maatilatalouden tulolla tarkoitetaan maa- ja

Som skattepliktig inkomst av rörelse vid statsbeskattningen räknas summan av redovisningsperiodens överskott (vinst), de direkta skatterna och övriga tillägg som sådana utgifter som i beskattningen inte får avdras från inkomsterna.

Då man till inkomst av rörelse vid statsbeskattningen lägger den delen av de intecknade skuldernas räntor som inte får avdras i kommunalbeskattningen blir summan inkomst av rörelse vid kommunalbeskattningen.

Från rörelseinkomsten avdras i statsbeskattningen:

- resultaträkningens underskott,
- dividender och räntor på andelskapital, som inhemskt aktiebolag eller andelslag erhållit från inhemskt aktiebolag eller andelslag,
- skattefria intäkter.
- skillnaden mellan räntorna på dividender och aktiekapital erhållna från annat håll och räntorna på dividender och aktiekapital som beslutats utdela,
- övriga avdrag.

Då dessa avdrag gjorts kvarstår den beskattningsbara rörelseinkomsten vid statsbeskattningen. Från den beskattningsbara rörelseinkomsten kan förlusten från tidigare år avdras enligt förlustutjämningslagen. Statlig inkomstskatt uppbärs på skillanden.

Vid kommunalbeskattningen kan från rörelseinkomsten inte avdras skillnaden mellan räntorna på dividender och aktiekapital erhållna från annat håll och räntor som beslutats utdela. Den vid kommunalbeskattningen beskattningsbara rörelseinkomsten är sålunda vanligen högre än vid statsbeskattningen. Vid kommunalbeskattningen är den beskattningsbara rörelseinkomsten i mark lika stor som antalet skattören som debiterats rörelsen.

Yrkesinkomster i stats- och kommunalbeskattningen beräknas i princip enligt samma grunder som rörelseinkomsterna. Näringsidkarens och företagets skattepliktiga tillgångar får man då man till balansens slutsumma lägger de positiva eller negativa skillnaderna av beskattnings- och bokföringsvärdena för fastigheter och värdepapper och avdrar skattefria tillgångar och övriga avdrag. Då man från de skattepliktiga tillgångarna avdrar det främmande kapitalet, som framgår ur balansen och samtliga skulder som inte har specificerats i bokföringen får man den beskattningsbara förmögenheten.

#### 4.3. Beskattning av gårdsbruk

Den skattepliktiga inkomsten för idkare av gårdsbruk fastställs med stöd av inkomstskattelagen för gårdsbruk (543/67). Med inkomst av gårdsbruk avses på skatteblankett 1 och i beskattningsregistret summan av nettoinkomsterna från jord- och skogsbruk. Nettoinkomsten för jordbruk

metsätalouden puhtaiden tulojen summaa. Maatalouden puhdas tulo saadaan kun rahana tai rahanarvoisena etuutena verovuonna saaduista tuloista vähennetään tulojen hankkimisesta ja säilyttämisestä aiheutuneet menot. Metsätalouden puhtaana tulona pidetään sitä puhdasta tuottoa, jonka samanlaisen metsämaan arvioidaan kunnassa verovuonna päätyneenä ja kahtena sitä edeltävänä hakkuuvuotena keskimäärin hehtaaria kohti antaneen huomioon ottaen kantohintatason ja metsään kohdistuvat tavalliset hoito- ja hallintokustannukset sekä kohdittavat arvovähennykset. Kun maatilatalouden tulosta valtionverotuksessa vähennetään tappionta-sauslain nojalla samasta tulolähteestä aiheutunut tappio, on saatu erotus maatilatalouden tuloa kunnallisverotuksessa.

#### 4.4. Verot ja maksut

Verovelvolliselle tulojen ja varallisuuden perusteella maksuunpantavat verot ovat tulovero, varallisuusvero, kunnallisvero, merimiesvero sekä kirkollisvero. Veronluontoisia maksuja ovat kansaneläke- ja sairausvakuutusmaksu sekä metsänhoitomaksu. Varallisuuden perusteella maksetaan veroa ainoastaan valtiolle.

Tulovero on valtiolle verotettavan tulojen suuruuden perusteella maksuunpantava vero. Luonnollisen henkilön ja kotimaisen kuolinpesän tulovero määräytyy progressiivisen tuloveroasteikon mukaan. Myös lapset maksavat tuloveroa kaikista tuloistaan. Määrättäessä lapselle tuloveroa pääomatuloista sen suuruuteen vaikuttavat myös vanhempien pääomatulot.

Yhteisöt maksoivat tuloveroa 43 prosenttia verotettavista tuloistaan.

#### Asetelma 1.

Asetelma 1. Tuloveroasteikko vuodelta 1985  
Tablå 1. Inkomstkatteskala för år 1985

Verotettava tulo Beskattningsbar inkomst mk	Veron vakioerä tulojen alarajan kohdalla Konstant skattetal vid minimigränsen mk	Vero % alarajan ylimenevästä tulojen osasta Skatten i % av den del av inkomsten som överskjuter minimigränsen
14 100 - 19 200 .....	10	6
19 200 - 24 000 .....	316	13
24 000 - 29 000 .....	940	19
29 000 - 37 000 .....	1 890	23
37 000 - 47 000 .....	3 730	28
47 000 - 68 000 .....	6 530	29
68 000 - 91 000 .....	12 620	33
91 000 - 142 000 .....	20 210	38
142 000 - 236 000 .....	39 590	45
236 000 - 423 000 .....	81 890	50
423 000 - .....	175 390	51

erhålls då man från de inkomster som erhållits under skatteåret i pengar eller pengars värde avdrar utgifter som förorsakats av inkomstens förvärvande eller bibehållande. Såsom nettoinkomst av skogsbruk anses den nettointäkt som skogsmarker av samma slag i kommunen uppskattas ha givit i medeltal per hektar det avverkningsår, som utgår under skatteåret, och under de två närmast föregående avverkningsåren, med beaktande av rotprisnivån och sedvanliga vård- och förvaltningskostnader för skogen samt skäliga avdrag för värdeminskningar. Då man från gårdsbrukets inkomster vid statsbeskattningen avdrar förlust på basen av förlustutjämningslagen är skillnaden gårdsbrukets inkomst vid kommunalbeskattningen.

#### 4.4. Skatter och avgifter

Skatter som på basen av inkomster och förmögenhet debiteras de skattskyldiga är inkomstskatt, förmögenhetsskatt, kommunalskatt, sjömansskatt samt kyrkoskatt. Avgifter av skattenatur är folkpensions- och sjukförsäkringspremien samt skogsvårdsavgiften. Förmögenhetsskatt uppbärs endast av staten.

Inkomstskatt är den skatt som uppbärs av staten på basen av den beskattningsbara inkomsten. Inkomstskatten för fysiska personer och dödsbon fastställs enligt en progressiv inkomstskatteskala. Även barn betalar inkomstskatt på alla sina inkomster. Då inkomstskatt för barnets kapitalinkomster fastställs, inverkar även föräldrarnas kapitalinkomster på skattens storlek.

Sammanslutningar betalade 43 procent inkomstskatt på sina beskattningsbara inkomster.

Varallisuusvero on verotettavan varallisuuden arvon mukaan valtiolle maksuunpantava vero. Luonnollisen henkilön ja kotimaisen kuolinpesän varallisuusvero määräytyy progressiivisen varallisuusveroasteikon perusteella. Yhteisön varallisuusvero määräytyy varallisuusveroprosentin mukaan. Vuonna 1985 se oli 1,0 prosenttia verotettavasta varallisuudesta.

Förmögenhetsskatt är den skatt som uppbärs av staten på basen av den beskattningsbara förmögenhetens värde. Förmögenhetsskatten för fysiska personer och inhemskt dödsbo fastställs på basen av en progressiv förmögenhetsskatteskala. Förmögenhetsskatten för samfund fastställs enligt förmögenhetsskatteprocenten. År 1985 var den 1,0 procent av den beskattningsbara förmögenheten.

Asetelma 2. Varallisuusveroasteikko vuonna 1985  
Tablå 2. Förmögenhetsskatteskala för år 1985

Verotettava varallisuus Beskattningsbar förmögenhet mk	Veron vakioerä varallisuuden alarajan kohdalla Konstant skattetal vid förmögenhetens minimigräns mk	Vero % alarajan ylimenevästä varallisuuden osasta Skatten i % av den del av förmögenhet som överskjuter minimigränsen
275 000 - 375 000 .....	130	0,8
375 000 - 525 000 .....	930	1,0
525 000 - 755 000 .....	2 430	1,3
755 000 - 1 130 000 .....	5 420	1,5
1 130 000 - .....	11 045	1,7

Kunnallisveroa maksetaan kunnallisverotuksessa veroäyrien lukumäärän perusteella kunnan veroäyrien hinnan mukaan. Asetelmassa 3 esitetään veroäyrien keskihinnat lääneittäin.

Kirkollisveroa maksetaan veroäyrien lukumäärän perusteella, seurakunnan alueella määrätyn veroäyrien hinnan mukaan.

Merimiesvero on merimiesverovelvollisille aluksella saaduista tuloista maksuunpantava vero, jonka tuotto jaetaan valtion, kunnan, seurakunnan ja kansaneläkelaitoksen kesken.

Kansaneläkevakuutusmaksun suorittavat kunnallisveroäyrien lukumäärän perusteella ne luonnolliset henkilöt, jotka tulovuoden aikana täyttävät vähintään 16 vuotta, mutta enintään 63 vuotta. Maksun suuruus vuodelta 1985 oli 2,05 penniä veroäyriä.

Sairausvakuutusmaksun suorittavat kunnallisveroäyrien lukumäärän perusteella kaikki luonnolliset henkilöt. Poikkeuksen tekevät ainoastaan verovuonna kuolleet, joille maksua ei määrätä lainkaan. Maksun suuruus veroäyriä oli 1,70 penniä vuodelta 1985.

Metsänhoitomaksu suoritetaan metsänhoitoyhdistyksille metsätalouden edistämistoimintaa varten erikseen kunkin kunnan alueella sijaitsevista metsämaista. Maksun suuruus on 2-6 prosenttia kunnallisverotusta varten arvioidusta metsämaan puhtaasta tuotosta. Sen suorittaminen ei riipu muiden verojen ja maksujen suorittamisvelvollisuudesta.

Kommunalskatt betalas vid kommunalbeskattningen på basen av antalet skattören enligt priset på kommunens skattöre. I tablå 3 ges medelpriserna för skattöret länsvis.

Kyrkoskatt betalas på basen av antalet skattören enligt det skattöre som församlingen på området fastställer.

Sjömansskatt är den skatt som uppbärs av sjömän på basen av de inkomster de erhållit ombord. Intäkterna delas mellan staten, kommunen, församlingen och folkpensionsanstalten.

Folkpensionspremie erlägger de fysiska personer, som under inkomståret fyllt minst 16 år men högst 63 år, på basen av antalet kommunala skattören. Premien uppgick år 1985 till 2,05 penni per skattöre.

Sjukförsäkringspremie erläggs av alla fysiska personer. Ett undantag utgör de personer som avlidit under skatteåret och av vilka premien inte uppbärs. Premien uppgick år 1985 till 1,70 penni per skattöre.

Skogsvårdsavgift erläggs till skogsvårdsföreningar för befrämjande av skogsbruket på skogsmarker. Avgifter erläggs skilt för skogsmarker på respektive kommuns område. Avgiften är 2-6 procent av den för kommunalbeskattningen värderade nettoavkastningen av skogsmarken. Den är inte beroende av skyldighet att erlägga övriga skatter och avgifter.

Asetelma 3. Veroäyrin keskihinnat lääneittäin  
 Tablå 3. Skattörets medelpris länsvis

Lääni - Län	1981	1982	1983	1984	1985
Koko maa - Hela landet .....	15,87	15,91	15,94	15,97	15,98
kaupungit - städer .....	15,70	15,72	15,73	15,74	15,74
muut kunnat - övriga kommuner .....	16,24	16,33	16,39	16,46	16,49
Uudenmaan - Nyländ .....	15,08	15,08	15,08	15,08	15,08
kaupungit - städer .....	15,05	15,05	15,04	15,04	15,04
muut kunnat - övriga kommuner .....	15,25	15,26	15,32	15,34	15,33
Turun ja Porin - Åbo-Björneborgs .....	15,83	15,91	15,95	16,00	16,04
kaupungit - städer .....	15,80	15,81	15,82	15,84	15,86
muut kunnat - övriga kommuner .....	15,89	16,09	16,19	16,29	16,37
Ahvenanmaa - Åland .....	15,50	15,68	16,03	16,16	16,46
kaupungit - städer .....	16,00	16,00	16,50	16,50	16,50
muut kunnat - övriga kommuner .....	15,02	15,39	15,57	15,84	16,43
Hämeen - Tavastehus .....	15,52	15,59	15,65	15,71	15,72
kaupungit - städer .....	15,48	15,53	15,59	15,62	15,62
muut kunnat - övriga kommuner .....	15,59	15,72	15,77	15,89	15,92
Kymen - Kymmene .....	16,08	16,14	16,15	16,16	16,17
kaupungit - städer .....	16,09	16,17	16,16	16,16	16,17
muut kunnat - övriga kommuner .....	16,03	16,06	16,10	16,14	16,19
Mikkelin S:t Michels .....	16,43	16,47	16,47	16,49	16,50
kaupungit - städer .....	16,48	16,48	16,48	16,48	16,48
muut kunnat - övriga kommuner .....	16,39	16,46	16,46	16,50	16,51
Pohjois-Karjalan - Norra Karelen .....	16,55	16,80	16,89	16,89	16,89
kaupungit - städer .....	16,48	16,91	16,91	16,91	16,91
muut kunnat - övriga kommuner .....	16,64	16,66	16,86	16,87	16,87
Kuopion - Kuopio .....	16,94	16,94	16,95	16,99	17,01
kaupungit - städer .....	17,01	17,01	17,01	17,01	17,01
muut kunnat - övriga kommuner .....	16,82	16,83	16,86	16,95	17,00
Keski-Suomen - Mellersta Finlands .....	16,48	16,51	16,53	16,60	16,61
kaupungit - städer .....	16,41	16,41	16,41	16,50	16,50
muut kunnat - övriga kommuner .....	16,54	16,59	16,63	16,69	16,71
Vaasan - Vasa .....	16,79	16,82	16,96	17,01	17,04
kaupungit - städer .....	16,55	16,55	16,70	16,73	16,73
muut kunnat - övriga kommuner .....	17,05	17,10	17,21	17,30	17,34
Oulun - Uleåborgs .....	16,85	16,91	16,94	16,98	17,00
kaupungit - städer .....	16,67	16,68	16,67	16,67	16,68
muut kunnat - övriga kommuner .....	17,06	17,16	17,22	17,30	17,33
Lapin - Lapplands .....	17,14	17,16	17,17	17,18	17,17
kaupungit - städer .....	17,15	17,15	17,15	17,15	17,15
muut kunnat - övriga kommuner .....	17,12	17,17	17,19	17,20	17,20

## 5. TIETOJEN LAATU

### 5.1. Tilaston käyttö

Tulo- ja varallisuustilasto on ensisijaisesti verotusprosessin kuvaaja. Se sisältää tietoja esim. veronalaisista tuloista, varoista ja verotuksesta. Siinä on tietoja myös mm. veronalaisten tulojen jakaumasta. Tilasto ei kuitenkaan kuvaa tulonsaajien todellisia käytettävissä olevia tuloja, joten sitä ei voida käyttää varsinaisina tulonjakotarkasteluihin.

Koska tilasto sisältää tiedot vain veronalaisista tuloista, jäävät monet tulolajit sen ulkopuolelle. Näitä ovat mm. eräät sosiaaliset tulon-

## 5. UPPGIFTERNAS KVALITET

### 5.1. Statistikens användning

Inkomst- och förmögenhetsstatistiken återger främst beskattningsprocessen. Den innehåller uppgifter om t.ex. skattepliktiga inkomsterna, tillgångarna och beskattningen. Den omfattar även uppgifter om bl.a. fördelningen av de skattepliktiga inkomsterna. Statistiken beskriver dock inte inkomsttagarnas verkliga disponibla inkomster, varför den inte kan användas vid granskning av inkomstfördelning. Eftersom statistiken endast innehåller uppgifter om de skattepliktiga inkomsterna, blir många inkomsttyper utanför. Dessa är bl.a.

siirrot ja osa pääomatuloista. On lisäksi todennäköistä, että osa veronalaisista tuloista jää joko tulematta veroviranomaisten tietoon tai ne eivät kaavamaisiin laskelmiin perustuvina tule tilastoon oikean kokoisina.

Verotusrekisteristä ei saada palkansaajien työpanostietoja. Tulojakaumia ja keskiarvolukuja tarkasteltaessa on siksi muistettava, että tilastossa ovat mukana myös osa- ja tilapäistyötä tehneet henkilöt. Lisäksi tulo- ja varallisuustilastossa on tilastoyksikkönä yleensä tulonsaaja eikä todellinen kulutusyksikkö (kotitalous), jota tulonjakotarkasteluissa olisi käytettävä.

Tilasto kuvaa myös varallisuutta ja varallisuusverotusta. Nämä tiedot on arvostettu verotusarvoihin, jotka useinkaan eivät vastaa varallisuuden todellisia arvoja. Osa varallisuudesta on lisäksi ei-veronalaista, joten se ei ole mukana tilastossa. Tällaisia erinä ovat esim. tavalliset pankkitalletukset ja obligaatit.

## 5.2 Tilaston kattavuus

Tulo- ja varallisuustilasto perustuu pääosin kokonaisaineistoon. Se tuotetaan kokonaan verohallituksen ylläpitämän verotusrekisterin perusteella. Verotusrekisteri on välittömän verotuksen verotuslaskentajärjestelmän päärekisteri. Siinä on verovelvolliskohtaiset tiedot verojen ja maksujen määräämistä ja maksuunpanoa varten. Rekisterissä on näin ollen mm. 1-verolomakkeen mukaiset tiedot lähes kaikista luonnollisista henkilöistä. Osalle tulonsaajista ei kuitenkaan ole koneellisesti voitu laskea verotettavia tuloja, varoja tai veroja. Näistä ns. käsiverotettavista on rekisterissä vain maksuunpanotiedot, ts. tiedot verotettavista tuloista tai varoista tai pelkästään maksuunpannusta veroista. Koska rekisterissä on näin ollen puutteelliset tiedot tällaisten henkilöiden veronalaisista tuloista ja varoista sekä vähennyksistä, ei heitä ole sisällytetty tilaston liitetaulukoihin. Tämän takia on tulojen ja verojen kokonaistaso taulukoissa jonkin verran liian alhainen. Tilastollisiin jakaumiin ja tunnuslukuihin käsinverotettujen puuttuminen ei sanottavasti vaikuta, koska heidän osuutensa on vain vajaa puoli prosenttia luonnollisten henkilöiden koko aineistosta.

Koska rekisterin sisältämät tiedot merimiesverotuksesta ovat puutteellisia ei myöskään merimiestuloja ja -veroja ole sisällytetty liitetaulukoiden tietoihin. Käsinverotetuista ja merimiesverotetuista esitetään kuitenkin verotustietoja tekstin yhteydessä sivulla 22.

vissa sociala inkomstöverföringar och en del av kapitalinkomsterna. Dessutom är det sannolikt att en del av de skattepliktiga inkomsterna inte alls kommer till skattemyndigheternas kännedom eller att de inte införs i statistiken i rätt omfattning eftersom de beräknas enligt formler.

Ur beskattningsregistret erhålls inte uppgifter om löntagares arbetsinsatser. Vid granskning av inkomstfördelningen och medeltalsiffrorna bör man därför komma ihåg att statistiken även omfattar deltidsanställda personer och personer med tillfälligt arbete. Dessutom är inkomst- och förmögenhetsstatistikens statistiska enhet i allmänhet inkomsttagaren och inte den verkliga konsumentenheten (hushållet), som borde användas vid granskning av inkomstfördelning.

Statistiken upptar även förmögenhet och förmögenhetsbeskattning. Dessa uppgifter har uppskattats till beskattningsvärden, som ofta inte motsvarar förmögenhetens verkliga värden. En del av förmögenheten är dessutom ickeskattepliktig, varför denna del inte ingår i statistiken. Sådana poster är bl.a. medel på vanliga bankkonton och obligationer.

## 5.2. Statistikkens täckning

Inkomst- och förmögenhetsstatistiken baserar sig i huvudsak på heltäckande material. Den görs i sin helhet upp på basis av skattestyrelsens beskattningsregister, som är det huvudsakliga registret för den direkta beskattningens beräkningssystem. Registret innehåller för varje skattskyldig uppgifter för fastställande och debitering av skatter och avgifter. Registret innehåller således bl.a. uppgifter som hämtats ur skatteblankett 1 om i det närmaste alla fysiska personer. För en del av inkomsttagarna har det dock inte varit möjligt att på maskinell väg räkna ut den beskattningsbara inkomsten, tillgångar eller skatter. För dessa s.k. handbeskattade innehåller registret endast debiteringsuppgifter, dvs. uppgifter om beskattningsbara inkomster eller tillgångar eller av enbart om debiterade skatter. Eftersom uppgifterna om dessa personers skattepliktiga inkomster, tillgångar samt avdrag är bristfälliga i registret, har de inte inkluderats i statistikkens tabellbilagor. Därför är totalnivån för inkomster och skatter litet för låg i tabellerna. Bortfallet av handbeskattade inverkar inte nämnvärt på statistiska fördelningar och relationstal, eftersom deras andel är bara knappt en halv procent av de fysiska personerna.

Eftersom registrets uppgifter om sjömansbeskattningen är bristfälliga har inte sjömansinkomster eller -skatter heller inkluderats i tabellbilagorna. För handbeskattade och sjömansbeskattade ges dock beskattningsuppgifter i texten på sidan 22.

Ulkokuntalaisia tulonsaajia ei tilastossa ole käsitelty erillisinä verovelvollisina. Siksi tiedot luonnollisten henkilöiden kotikunnan ulkopuolella tapahtuneesta kunnallisverotuksesta ovat puutteellisia. Tällaisten henkilöiden kotikunnan ulkopuolelta saamia muita kuin henkilökohtaisia tuloja ei ole voitu erotella tulolajeittain, vaan ne on summattu muihin kunnallisveronalaisiin tuloihin. Ulkokuntalaisten verotustietoja esitetään tekstikatsauksessa sivulla 22.

Yhteisöt ovat kuolinpesiä lukuunottamatta käsinverotettuja verovelvollisia, joten niistä on rekisterissä vain maksuunpanotiedot. Muita tietoja yhteisöjen verotuksesta ei myöskään tilastossa esitetä.

Verotusrekisteri, jonka perusteella tulo- ja varallisuustilasto laaditaan, valmistuu normaalisti verovuotta seuraavan vuoden lopulla verotuksen valmistuttua. Tässä vaiheessa se otetaan Tilastokeskuksen käyttöön. Verotukseen tehdään tämän jälkeenkin usein muutoksia veromuistutusten ja -valitusten yms. vuoksi. Kokonaistietojen kannalta niillä ei käytännössä liene juuri merkitystä.

### 5.3. Tietojen vertailtavuus

Tulo- ja varallisuustilaston lisäksi Tilastokeskus julkaisee vuosittain otokseen perustuvaa tulonjakotilastoa. Tulonjakotilaston perusyksikkö on kotitalous ja keskeinen tulokäsite käytettävissä olevat tulot. Tulonjakotilaston tietosisältö on laajempi kuin tulo- ja varallisuustilaston. Se sisältää tietoja myös ei-veronalaisista tuloista sekä kotitalouksien saamista ja maksamista tulonsiirroista. Tulonjakotilaston perusaineisto on saatu haastattelemalla sekä eri rekistereistä.

Kotitalouksien käytettävissä olevista tuloista on saatavilla tietoja myös noin viiden vuoden välein tehtävistä kotitaloustiedusteluista. Kotitaloustiedustelun tulokäsite vastaa tulonjakotilastossa käytettyä.

Maatalouden tuloista Tilastokeskus julkaisee veroaineistoon perustuvaa maatilatalouden yritysjä tulotilastoa.

## 6. MUUTOKSET EDELLISEEN VUOTEEN

Vuoden 1985 alusta muuttuivat työttömyysturvaetuudet ja lasten kotihoidon tuki veronalaisiksi tuloiksi. Veronalaisia työttömyysturvaetuuksia

I statistiken har inkomsttagare som inte har hemvist i beskattningskommunen inte behandlats som separata skatteskyldiga. Därför är uppgifterna om fysiska personers kommunalbeskattning utanför hemkommunen bristfälliga. Dessa personers inkomster utanför hemkommunen (andra än personliga inkomster) har inte kunnat specificeras enligt inkomstslag, utan de har hopräknats med andra kommunalskattepliktiga inkomster. Uppgifter om beskattningen av inkomsttagare som inte har hemvist i beskattningskommunen ges i texten på sidan 22.

Förutom dödsbon är samfunden handbeskattade skattepliktiga och därför finns det endast debiteringsuppgifter om dem i registret. I statistiken finns inte heller andra uppgifter om beskattningen av samfund.

Beskattningsregistret, som ligger till grund för inkomst- och förmögenhetsstatistiken, färdigställs normalt i slutet av det år som följer på skatteåret efter det beskattningen slutförts. I detta skede börjar Statistikcentralen använda beskattningsregistret. Även efter detta korrigeras beskattningen ofta på grund av skatteanmärkningar och -besvär. För helheten torde dessa inte ha någon praktisk betydelse.

### 5.3. Uppgifternas jämförbarhet

Förutom inkomst- och förmögenhetsstatistik utger Statistikcentralen årligen en inkomstfördelningsstatistik som baserar sig på urval. Inkomstfördelningsstatistikens primärenhet utgörs av ett hushåll och det centrala inkomstbegreppet av den disponibla inkomsten. Uppgiftsinnehållet i inkomstfördelningsstatistiken är mera omfattande än innehållet i inkomst- och förmögenhetsstatistiken. Inkomstfördelningsstatistiken innehåller även uppgifter om icke-skattepliktiga inkomster samt om de transfereringar som hushållen erhållit och betalat. Inkomstfördelningsstatistikens primärmaterial har erhållits genom intervjuer och ur olika register.

Uppgifter om hushållens disponibla inkomster ingår även i de hushållsbudgetundersökningar som görs med ca fem års mellanrum. Inkomstbegreppet i hushållsbudgetundersökningen är detsamma som i inkomstfördelningsstatistiken.

Över lantbrukets inkomster publicerar Statistikcentralen gårdsbrukets företags- och inkomststatistik. Statistiken bygger på beskattningsuppgifter.

## 6. ÄNDRINGAR FRÅN FÖREGÅENDE ÅR

Från och med början av år 1985 blev arbetslöshetsskyddsförmån och hemvårdsstöd skattepliktiga inkomster. Skattepliktiga är arbetslöshetsdagpen-

ovat työttömyyspäiväraha, työvoimatoimistojen myöntämä nuorten harjoitteluraha ja yrittäjien toimeentulotuki sekä työllisyyskoulutuslain mukainen koulutustuki. Veronalaista tuloa ovat myös Kansaneläkelaitoksen ja eräiden kuntien maksamat lasten kotihoidon tuet. Uudet veronalaiset tulot on esitetty eriteltyinä taulukossa 1.

Vuosikymmenen alusta lähtien on tulojen veronalaisuus muutenkin laajentunut sosiaaliturvauudistusten seurauksena. Näiden muutosten vaikutuksia käsitellään lähemmin tekstikatsauksen yhteydessä.

Veroasteikossa toteutettiin noin 5 prosentin inflaatiotarkistus siten, että valtionverotuksessa verotettavan tulon alarajaa korotettiin 13 500 markasta 14 100 markkaan. Lisäksi korotettiin useiden vähennysten enimmäismääriä valtion- ja kunnallisverotuksessa. Ylimääräisen työtuovähennyksen nimi muuttui lapsenhoitovähennykseksi.

Varallisuusveroasteikkoa kevennettiin siten, että verotettavan varallisuuden alarajaa korotettiin 259 000 markasta 275 000 markkaan. Ylin veroprosentti varallisuusverotuksessa oli edelleen 1,7. Yhteisöjen tuloveroprosentti oli 43 ja varallisuusveroprosentti 1.

Vuoden 1985 tulo- ja varallisuustilastoaineiston käsittelyssä tai tietosisällössä ei ole tehty merkittäviä muutoksia.

## 7. YLEISKATSAUS

Seuraavassa esitetään yleiskatsaus veronalaisen tulojen ja verotuksen kehityksestä.

Asetelmissa 4-12 tarkastellaan ensisijaisesti luonnollisten henkilöiden tulojen ja verotuksen kehitystä. Verotuksen kokonaiskuvan täydentämiseksi eräissä näistä asetelmista on vertailutiedot myös yhteisöistä. Asetelmassa 5 on tiedot kotikunnan ulkopuolella suoritetusta luonnollisten henkilöiden kunnallisverotuksesta. Asetelmissa 13-15 on tiedot yhteisöjen välittömästä verotuksesta.

Luonnollisia henkilöitä, joilla oli veronalaisia tuloja tai varoja oli vuonna 1985 noin 4 040 000. Tulonsaajien luku kasvoi edellisvuodesta 2,2 prosenttia. Valtionveron alaisia tuloja heillä oli 207 163,3 miljoonaa markkaa, mikä on 12 prosenttia edellisvuotista enemmän. Veronalaisia varoja heillä oli 215 117,6 miljoonaa markkaa eli 10 prosenttia enemmän kuin vuotta aiemmin. Luonnolliset henkilöt maksoivat välittömiä veroja vuonna 1985 58 685,4 miljoonaa markkaa. Ne kasvoivat edellisvuodesta 15,3 prosenttia.

Yhteisöt ja kuolinpesät maksoivat välittömiä veroja 5 314,2 miljoonaa markkaa, mikä on 12,3 prosenttia edellisvuotista enemmän.

ning, av arbetskraftsbyrå beviljad praktikantpeng för unga och utkomststöd för företagare samt utbildningsstöd enligt lagen om sysselsättningsfrämjande utbildning. Folkpensionsanstaltens och vissa kommuners hemvårdsstöd för barn är även skattepliktig inkomst. De nya skattepliktiga inkomsterna har specificerats i tabell 1.

Sedan början av årtiondet har skatteplikten även i övrigt ökat till följd av reformen av socialskyddet. Effekterna av dessa ändringar behandlas närmare i översikten.

Skatteskalorna inflationsjusterades med 5 procent så att den nedre gränsen för beskattningsbar inkomst vid statsbeskattningen höjdes från 13 500 till 14 100 mark. Därtill höjdes maximibeloppet för många avdrag både i stats- och kommunalbeskattningen. Det extra arbetsinkomstavgärens benämning ändrades till barnavårdsavdrag.

Förmögenhetsskatteskalans lindrades så att den nedre gränsen för beskattningsbar förmögenhet höjdes från 259 000 mark till 275 000 mark. Den högsta skatteprocenten i förmögenhetsbeskattningen var alltså 1,7. Samfundens inkomstskatteprocent var 43 och förmögenhetsskatteprocent 1.

Inga större ändringar har gjorts vid bearbetning av materialet för 1985 års inkomst- och förmögenhetsstatistik eller i uppgiftsinnehållet.

## 7. ALLMÄN ÖVERBLICK

I det följande ges en allmän översikt över utvecklingen av skattepliktiga inkomster jämte beskattning.

I tabellerna 4-12 granskas i första hand utvecklingen av fysiska personers inkomster och beskattning. För att erhålla en bättre helhetsbild har jämförelseuppgifter för samfund även intagits i vissa tablåer. I tablå 5 finns uppgifter om den kommunalbeskattning av fysiska personer som verkställt utanför hemkommunen. I tablåerna 13-15 ingår uppgifter om den direkta beskattningen av samfund.

Antalet fysiska personer, som hade skattepliktiga inkomster eller förmögenhet var ungefär 4 040 000 år 1985. Antalet inkomsttagare steg med 2,2 procent från föregående år. Deras statsskattepliktiga inkomster uppgick till 207 163,3 miljoner mark, vilket var 12 procent mer än året förut. De hade skattepliktiga tillgångar 215 117,6 miljoner mark, d.v.s. 10 procent mera än året förut. Fysiska personer betalade direkta skatter till ett belopp av 58 685,4 miljoner mark år 1985. Stegringen var 15,3 procent från föregående år.

Samfund och dödsbon betalade 5 314,2 miljoner mark i direkt skatter, vilket är 12,3 procent mer än föregående år.

Asetelma 4. Luonnollisten henkilöiden ja yhteisöjen luku, tulot ja verot vuosina 1981-1985  
 Tablå 4. Antalet fysiska personer och samfund samt inkomster och skatter åren 1981-1985

	1981	1982	1983	1984	1985
<b>Luonnolliset henkilöt - Fysiska personer</b>					
Tulonsaajien lukumäärä - Antal inkomsttagare	3 594 854	3 680 960	3 893 456	3 949 956	4 038 766
Muutos, % - Förändring, %	1,7	2,4	5,8	1,5	2,2
Valtionveron alaiset tulot - Statskattepliktiga inkomster, milj. mk	122 567,8	139 543,2	165 404,0	184 902,3	207 163,3
Muutos, % - Förändring, %	15,4	13,8	18,5	11,8	12,0
Veronalaiset varat - Skattepliktiga tillgångar	131 025,1	152 980,0	176 737,4	195 526,9	215 117,6
Muutos, % - Förändring, %	14,4	16,8	15,5	10,6	10,0
Verot yhteensä - Skatter sammanlagt, milj. mk	34 547,9	39 335,4	44 362,1	50 918,7	58 685,4
Muutos, % - Förändring, %	14,6	13,9	12,8	14,8	15,3
Valtionveron alaiset tulot miinus verot - Statskattepliktiga inkomster miinus skatter, milj. mk	88 019,9	100 207,8	121 041,9	133 983,6	148 477,9
Muutos, % - Förändring, %	15,7	13,8	20,8	10,7	10,8
<b>Yhteisöt ja kuolinpesät - Samfund och dödsbon</b>					
Valtionverotuksessa verotettavat tulot - Vid statsbeskattningen beskattningsbara inkomster, milj. mk	5 076,0	5 609,4	6 234,6	6 405,1	7 105,9
Niistä kuolinpesien tulot - Därav dödsbons inkomster, milj. mk	343,8	400,6	468,9	492,2	497,1
Kunnallisverotuksessa verotettavat tulot - Vid kommunalbeskattningen beskattningsbara inkomster, milj. mk	11 361,7	12 767,1	14 298,7	15 314,5	17 371,9
Niistä kuolinpesien tulot - Därav dödsbons inkomster, milj. mk	490,5	564,2	661,3	692,7	756,2
Verotettava varallisuus - Beskattningsbar förmögenhet, milj. mk	3 527,9	4 029,9	4 902,5	5 340,6	5 566,3
Siitä kuolinpesien varallisuus - Därav dödsbons förmögenhet, milj. mk	1 737,1	1 967,1	2 279,7	2 412,2	2 476,4
Verot yhteensä - Skatter sammanlagt milj. mk ..	3 803,7	4 208,9	4 642,8	4 733,9	5 314,2
Niistä kuolinpesien verotus - Därav dödsbons skatter, milj. mk	149,0	171,6	202,6	212,5	224,9

Asetelmat eivät sisällä tietoja luonnollisten henkilöiden kotikunnan ulkopuolella suoritetusta verotuksesta. Mikäli näiden verotus halutaan ottaa huomioon, on asetelmissa kunnallisverotuksesta esitettyihin lukuihin lisättävä asetelman 5 luvut.

I tablåerna ingår inte uppgifter om den beskattning av fysiska personer som verkställts utanför hemkommunen. Om denna beskattning skall beaktas bör uppgifterna i tablå 5 läggas till uppgifterna över kommunalbeskattningen som finns i tablåerna.

**Asetelma 5. Muualla kuin kotipaikkakunnallaan verotettujen luonnollisten henkilöiden kunnallisverotus vuosina 1981-1985, milj. mk**

**Tablå 5. Kommunalbeskattningen för fysiska personer som beskattats annorstädes än på sin hemort åren 1981-1985, milj. mk**

Verolaji - Skattetyyp	1981	1982	1983	1984	1985
Kunnallisverotuksessa verotettavat tulot - Vid kommunalbeskattningen beskattningsbar inkomst .....	1 164	1 312	1 478	1 582	1 691
Kunnallisvero - Kommunalskatt .....	187	212	239	257	275
Kirkollisvero - Kyrkoskatt .....	14	16	18	20	21
Kansaneläke- ja sairausvakuutusmaksut - Folkpensions- och sjukförsäkringspremier ..	38	41	46	62	74
<b>Verot yhteensä - Skatter sammanlagt .....</b>	<b>236</b>	<b>269</b>	<b>303</b>	<b>339</b>	<b>388</b>

Välittömiä veroja pantiin vuodelta 1985 maksuun 64,4 miljardia markkaa, joista luonnolliset henkilöt maksoivat 91,7 prosenttia. Luonnollisten henkilöiden verot kasvoivat vuodesta 1981 vuoteen 1985 n. 70 prosenttia ja yhteisöjen verot noin 39 prosenttia.

Käsinverotettavien tiedoista ainoastaan verotietoja voidaan verrata muiden luonnollisten henkilöiden tietoihin. Ne, samoin kuin tiedot merimiesverotuksesta on lisätty asetelman 6 lukuihin. Muiden asetelmien tai liitetaulukoiden lukuihin ne sen sijaan eivät sisälly. Käsinverotettavat maksoivat valtion tuloveroa 73,1 miljoonaa ja varallisuusveroa 3,4 miljoonaa. Merimiesveroa perittiin 318,2 miljoonaa markkaa, mikä on 6,1 prosenttia edellisvuotista enemmän. Merimiesveron osuus merimiestulosta oli 30,7 prosenttia.

År 1985 debiterades 64,4 miljarder mark i direkta skatter. Därav betalade fysiska personer 91,7 procent. Skatten för fysiska personer ökade från år 1981 till år 1985 med ca 70 procent. Under samma period ökade samfundens skatter med ca 39 procent.

Av uppgifterna om de handbeskattade är det bara skatteuppgifterna som kan jämföras med andra fysiska personers uppgifter. Dessa uppgifter ingår, liksom uppgifterna om sjömansbeskattningen, i uppgifterna i tablå 6. Däremot ingår de inte i uppgifterna i andra tablåer eller tabellbilagor. De handbeskattade betalade i statlig inkomstskatt 73,1 miljoner och i förmögenhetsskatt 3,4 miljoner. I sjömansskatt debiterades 318,2 miljoner mark, vilket är 6,1 procent mera än året förut. Sjömansskattens andel av sjömansinkomsterna var 30,7 procent.

**Asetelma 6. Luonnollisten henkilöiden<sup>1)</sup> ja yhteisöjen välittömät verot vuosina 1981-1985**

**Tablå 6. Fysiska personers<sup>1)</sup> och samfunds direkta skatter åren 1981-1985**

Vuosi År	Luonnolliset henkilöt Fysiska personer				Yhteisöt Samfund				Välittömät verot yhteensä <sup>2)</sup> Direkta skatter sammanlagt <sup>2)</sup>	
	Verot yhteensä Skatter sammanlagt		Tulo- ja varallisuusvero Inkomst- och förmögenhets- skatt		Verot yhteensä Skatter sammanlagt		Tulo- ja varallisuusvero Inkomst- och förmögenhets- skatt		milj.mk	indeksi index
	milj.mk	indeksi index	milj.mk	indeksi index	milj.mk	indeksi index	milj.mk	indeksi index		
1981 .....	34 797	100	13 507	100	3 655	100	1 819	100	38 601	100
1982 .....	39 660	114	15 454	114	3 893	107	1 974	109	43 716	113
1983 .....	44 792	129	17 814	132	4 440	121	2 133	117	49 435	128
1984 .....	51 296	147	20 324	150	4 521	124	2 047	113	56 030	145
1985 .....	59 080	170	23 604	175	5 089	139	2 283	126	64 395	167

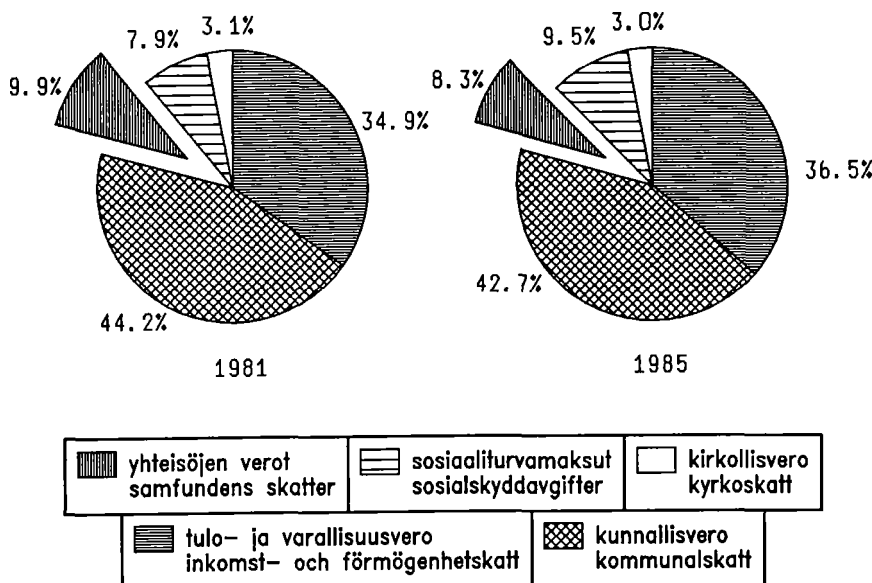
1) Ml. käsinverotetut ja merimiesverotetut - Inkl. handbeskattade och sjömansbeskattade

2) Mukana jakamattomat kuolinpesät - Inkl. oskiftade dödsbon.

Yhteisöjen maksamien verojen osuus kaikista välittömistä veroista on hieman laskenut vuosikymmenen alkuun verrattuna. Luonnollisten henkilöiden maksamista välittömistä veroista on valtion tuloveron ja sosiaaliturvamaksujen osuus noussut ja kunnallisveron osuus laskenut.

Samfundens skatteandel av alla direkta skatter har sjunkit något jämfört med början av årtiondet. Av fysiska personers direkta skatter har statens inkomstskatteandel och socialskyddsavgifternas andel stigit och kommunalskattens andel sjunkit.

Kuvio 1: Luonnollisten henkilöiden ja yhteisöjen verojen jakautuminen vuosina 1981 ja 1985.  
Diagram 1: Fördelningen av fysiska personers skatter och samfundsskatter åren 1981 och 1985.



Luonnollisten henkilöiden tulot kasvoivat 12 prosenttia ja verot runsaat 15 prosenttia vuodesta 1984 vuoteen 1985. Eniten, eli runsaat 24 prosenttia kasvoivat sosiaaliturvamaksut. Valtion tuloveroa maksettiin noin 16 ja kunnallisveroa vajaa 13 prosenttia edellisvuotista enemmän.

Vuodesta 1981 ovat valtionveron alaiset tulot kasvaneet 69 prosenttia ja välittömät verot 70 prosenttia. Verot ja veronalaiset tulot ovat siis kasvaneet suhteellisesti yhtä paljon. On kuitenkin huomattava, että myös tulojen veronalaisuus on vuosikymmenen alun jälkeen laajentunut. Sosiaaliturvauudistusten seurauksena ovat mm. sairausvakuutus- ja äitiyspäivärahat, kansaneläkkeet ja työttömyyskorvaukset muuttuneet tänä aikana veronalaisiksi tuloiksi. Näiden tulolajien osuus oli yhteensä 8,3 prosenttia vuoden 1985 veronalaisista tuloista.

Koska veroja maksetaan siis myös tuloista, jotka aiemmin eivät olleet veronalaisia ja vähennyjärjestelmää on samalla muutettu ei veroaste eri vuosina sellaisenaan kerro esim. verotuksen ankaruuden muutoksista. Välittömän verotuksen veroastetta tarkasteltaessa on siksi syytä ottaa huomioon myös verotuksessa tapahtuneet rakenteelliset uudistukset, ennen kaikkea kansaneläkkeiden verolepano vuonna 1983.

De fysiska personernas inkomster ökade med 12 procent och skatter med drygt 15 procent från år 1984 till 1985. Socialskyddsavgifterna ökade mest, dvs. med drygt 24 procent. I statlig inkomstskatt betalades ca 16 procent och i kommunalskatt knappt 13 procent mera än året förut.

Från år 1981 har de statsskattepliktiga inkomsterna stigit med 69 procent och de direkta skatterna med 70 procent. Skatter och skattepliktiga inkomster har således ökat lika mycket i proportion. Det är dock skäl att observera att sedan början av årtiondet har skatteplikten för inkomster utvidgats. Till följd av reformen av socialskyddet har bl.a. sjukförsäkrings- och moderskapspenning, folkpensioner och arbetslöshetsersättningar under denna tid blivit skattepliktiga inkomster. Dessa inkomsters andel var sammanlagt 8,3 procent av 1985 års skattepliktiga inkomster.

Eftersom man nu även betalar skatt för inkomster som inte tidigare varit skattepliktiga och avdragssystemet samtidigt ändrats anger skatteskalans inte hur sträng beskattningen varit under de olika åren. Vid granskning av skatteskalans för den direkta beskattningen är det därför skäl att beakta även beskattningens strukturförändring, framför allt att folkpensionerna gjordes skattepliktiga år 1983.

Asetelma 7. Luonnollisten henkilöiden verotus vuosina 1981-1985 (1981=100)  
 Tablå 7. Beskattning av fysiska personer åren 1981-1985 (1981=100)

Yuosi År	Valtion- veronalai- set tulot Statsskatte- pliktiga- inkomster	Tulovero Inkomst- skatt	Kunnallis- vero Kommunal- skatt	Kansaneläke- ja sairaus- vakuutus- maksut Folkpen- sions- och sjukför- säkrings- premier	Kirkollis- vero Kyrkoskatt	Verot yhteensä Skatter sammanlagt	Varallisuus- vero Förmögenhets- skatt
1981 .....	100	100	100	100	100	100	100
1982 .....	114	114	114	107	115	114	119
1983 .....	135	131	128	117	128	128	147
1984 .....	151	150	143	162	143	147	163
1985 .....	169	174	161	201	162	170	183

Veronalaiset tulot ovat enimmäkseen työ- ja eläketuloja. Vuoden 1985 veronalaisista tuloista oli työtuloja runsaat 72 prosenttia ja eläketuloja 16 prosenttia. Työtulojen osuus on hieman laskenut ja eläketulojen osuus noussut viime vuosina. Kaikkien muiden tulolajien osuus veronalaisista tuloista oli vajaan 12 prosenttia vuonna 1985. Työttömyysturvaetuudet ja lasten kotihoidon tuki muuttuivat veronalaisiksi tuloiksi vuoden 1985 alusta. Niiden osuus oli yhteensä 1,6 prosenttia veronalaisista tuloista.

Verojen osuus veronalaisista tuloista oli 28,3 prosenttia vuonna 1985. Vuotta aiemmin veroja maksettiin suhteellisesti hieman vähemmän eli 27,5 prosenttia veronalaisista tuloista. Valtion tuloveron ja sosiaaliturvamaksujen osuus välittömistä veroista nousi ja kunnallisveron osuus laski hieman edellisvuodesta.

Luonnollisilla henkilöillä oli velkoja ja velvoitteita 113,6 miljardia markkaa. Ne kasvoivat edellisvuodesta 14,3 prosenttia. Velkoja oli lähes 53 prosenttia veronalaisesta varallisuudesta. Verotettava varallisuus, eli veronalaiset varat minus velat oli 134,2 miljardia markkaa.

Luonnollisten henkilöiden valtionveron alaisten tulojen keskiarvo oli vuonna 1985 51 995 markkaa. Laskelmassa on otettu huomioon vain ne, joilla on ollut veronalaisia tuloja. Myöhemmin esitettäviä valtionveron alaisten tulojen keskiarvolukuja alentavat ns. tulottomat eli ne, joilla on ollut pelkästään kunnallisveron alaisia tuloja tai veronalaisia varoja.

De skattepliktiga inkomsterna är främst arbets- och pensionsinkomster. Av 1985 års skattepliktiga inkomster var drygt 72 procent arbetsinkomster och 16 procent pensionsinkomster. Arbetsinkomsternas andel har minskat något och pensionsinkomsternas andel ökat under de senaste åren. Alla övriga inkomstslags andel av de skattepliktiga inkomsterna var knappt 12 procent år 1985. Från och med början av år 1985 blev arbetslöshetsförmånerna och hemvårdsstödet skattepliktiga inkomster. Deras andel var sammanlagt 1,6 procent av de skattepliktiga inkomsterna.

Skatternas andel av de skattepliktiga inkomsterna var 28,3 procent år 1985. Året förut var skatternas andel i proportion något mindre, dvs. 27,5 procent av de skattepliktiga inkomsterna. Den statliga inkomstskattens och socialskyddsavgifternas andel av de direkta skatterna steg och kommunalskattens andel sjönk något från föregående år.

Fysiska personer hade skulder och förpliktelser till ett belopp av sammanlagt 113,6 miljarder mark. Beloppet steg med 14,3 procent från året förut. Skuldernas andel var i det närmaste 53 procent av den skattepliktiga förmögenheten. Den beskattningsbara förmögenheten, dvs. skattepliktiga tillgångar minus gäld, var 134,2 miljarder mark.

De statsskattepliktiga medelinkomsterna för fysiska personer var 51 995 mark år 1985. Endast de som haft skattepliktiga inkomster har tagits med i beräkningarna. De uppgifter om medeltalet för de statsskattepliktiga inkomsterna som ges längre fram är lägre på grund av att de sk. inkomstlösa, d.v.s. de som haft inkomster som enbart beskattats i kommunalbeskattningen eller enbart skattepliktiga tillgångar, tagits med i statistiken.

## Asetelma 8. Luonnollisten henkilöiden tulot, varat ja verotus vuosina 1984-1985

Tablå 8. Fysiska personers inkomster, tillgångar och beskattning åren 1984-1985

Tulot ja verot Inkomster och skatter	1984		1985	
	milj. mk	%	milj. mk	%
<b>Tulot - Inkomster</b> .....				
Työtulot - Arbetsinkomster .....	135 904,6	73,5	149 697,5	72,2
Päivä- ja äitiysrahat - Dag- och moderskapspenningar .....	2 392,6	1,3	2 689,1	1,3
Työttömyysturvaetuudet - Utkomst- skydd för arbetslösa .....	-	-	3 063,4	1,5
Eläketulot - Pensionsinkomster .....	29 288,0	15,8	33 063,4	16,0
Maatilatalouden tulot valtionvero- tuksessa - Inkomst av gårdsbruk vid statsbeskattningen .....	7 228,4	3,9	7 433,7	3,6
Liike- ja ammattitulot valtionvero- tuksessa - Inkomst av rörelse eller yrke vid statsbesk. ....	6 542,8	3,5	6 928,1	3,3
Muut elinkeinotulot valtionverotuk- sessa - Övriga inkomster av näring vid statsbesk. ....	1 066,0	0,6	1 197,2	0,6
Omaisuustulot - Inkomster av förmögenhet .....	739,1	0,4	1 012,9	0,5
Tulot yhtymästä - Inkomster från sammanslutning .....	1 185,5	0,7	1 227,5	0,6
Muut tulot valtionverotuksessa - Övriga inkomster vid stats- beskattningen .....	554,3	0,3 <sup>3)</sup>	849,6	0,4 <sup>4)</sup>
Valtionveronalaiset tulot yhteensä - - Statsskattepliktiga inkomster sammanlagt .....	184 902,3	100,0	207 163,3	100,0
Vähennykset valtionverotuksessa - Avdrag vid statsbeskattningen .....	56 518,6	30,6 <sup>1)</sup>	61 990,2	29,9 <sup>1)</sup>
Valtionverotuksessa verotettava tulo - Vid statsbeskattningen beskattningsbar inkomst .....	128 960,3	69,7 <sup>1)</sup>	145 800,8	70,4 <sup>1)</sup>
Veronalaiset varat - Skattepliktiga tillgångar .....	195 526,9	100,0	215 117,6	100,0
Velat ja veloitteet - Skulder och förpliktelser .....	99 418,8	50,8 <sup>2)</sup>	113 605,1	52,8 <sup>2)</sup>
Verotettava varallisuus - Bestkatt- ningsbar förmögenhet .....	121 097,9	61,9 <sup>2)</sup>	134 229,1	62,4 <sup>2)</sup>
<b>Verot ja maksut - Skatter och avgifter</b>				
Tulovero - Inkomstskatt .....	19 822,5	38,9	23 042,8	39,3
Varallisuusvero - Förmögenhetsskatt .....	213,8	0,4	240,0	0,4
Kunnallisvero - Kommunalskatt .....	24 228,6	47,6	27 328,6	46,6
Kansaneläke- ja sairausvakuutusmaksut- Folkepensions- och sjukförsäkringspremier ...	4 863,0	9,6	6 049,2	10,3
Kirkollivero - Kyrkoskatt .....	1 687,1	3,3	1 910,1	3,3
Metsänhoitomaksu - Skogsvårdsavgift .....	64,3	0,1	67,6	0,1
Verot yhteensä - Skatter sammanlagt .....	50 918,7	100,0	58 685,4	100,0
Valtionveron alaiset tulot miinus verot - Statsskattepliktiga inkomster minus skatter .....	133 983,6	72,5 <sup>1)</sup>	148 477,9	71,7 <sup>1)</sup>

1) Prosenttia valtionveron alaisista tuloista - Procent av statsskattepliktiga inkomster

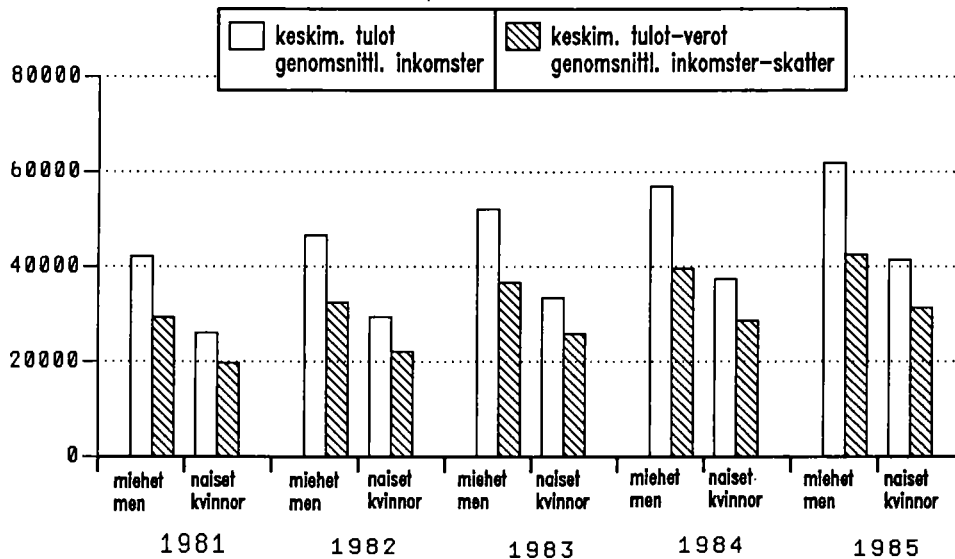
2) Prosenttia veronalaisista varoista - Procent av skattepliktiga tillgångar

3) Ml. tulot ulkomailta - Inkl. inkomster från utlandet.

4) Ml. tulot ulkomailta ja lasten kotihoidon tuki - Inkl. inkomster från utlandet och stöd för vård av barn i hemmet.

Kuvio 2. Miesten ja naisten keskimääräiset tulot sekä keskimääräiset tulot miinus verot vuosina 1981-1985.

Diagram 2. Genomsnittliga inkomster samt genomsnittliga inkomster minus skatter för kvinnor och män åren 1981-1985.



Naisia oli tulonsaajista 7,3 prosenttia enemmän kuin miehiä. Miesten keskimääräiset tulot olivat 49,5 prosenttia suuremmat kuin naisten vuonna 1985. Kun tuloista vähennetään maksuunpannut verot olivat miesten keskimääräiset nettotulot 35,7 prosenttia suuremmat kuin naisten. Vastaavat luvut olivat vuonna 1981 61,4 ja 48,6 prosenttia. Miesten keskimääräiset tulot ovat kasvaneet vuodesta 1981 47 ja naisten 59 prosenttia. Naisten keskimääräisten tulojen nopeampaan kasvuun lienee osittain vaikuttanut se, että kansaneläkkeet ja äitiyspäivärahat ovat tänä aikana muuttuneet veronalaisiksi tuloiksi.

Kvinnornas andel av inkomsttagarna var 7,3 procent större än männens. Männens genomsnittliga inkomster var 49,5 procent större än kvinnornas år 1985. Då de debiterade skatterna avdras från inkomsterna blir nettoinkomsten för män 37,5 procent högre än nettoinkomsten för kvinnor. År 1981 var motsvarande siffra 61,4 respektive 48,6 procent. Männens genomsnittliga inkomster har ökat med 47 och kvinnornas med 59 procent från år 1981. Att den genomsnittliga inkomstillväxten varit snabbare bland kvinnorna torde delvis bero på att folkpensionerna och moderskapspenningarna blev beskattningsbar inkomst under denna tid.

Asetelma 9. Luonnollisten henkilöiden luku, keskimääräiset tulot, vähennykset ja verot sekä tulot miinus verot vuosina 1984-1985

Tablå 9. Antalet fysiska personer, genomsnittliga inkomster, avdrag och skatter samt inkomster minus skatter åren 1984-1985

Luku, tulot, verot Antal, inkomster, skatter	Tulonsaajat- Inkomsttagare					
	Molemmat sukupuoli Båda könen		Miehet - Män		Naiset - Kvinnor	
	1984	1985	1984	1985	1984	1985
Luku - Antal .....	3 949 956	4 038 766	1 904 035	1 948 637	2 045 921	2 090 129
Mediaanitulot - Medianinkomster, mk .....	40 839	44 941	52 090	56 263	32 580	36 481
Keskimääräiset tulot - Genom- snittliga inkomster, mk .....	46 811	51 294	56 978	61 901	37 349	41 405
Keskimääräiset vähennykset - Genomsnittliga avdrag, mk <sup>1)</sup> .	14 309	15 594	15 457	16 450	13 240	14 322
Keskimääräiset tulot miinus ve- rot - Genomsnittliga in- komster miinus skatter, mk ...	33 920	36 763	39 609	42 560	28 626	31 359

1) Valtionverotuksessa - Vid statsbeskattningen

Lähes miljoona tulonsaajaa asui uudellamaalla. Uusmaalaisilla oli myös korkeimmat keskimääräiset tulot. Pienimmät tulot olivat Pohjois-Karjalan läänissä. uusmaalaisien keskimääräiset tulot olivat 23 prosenttia korkeammat kuin maassa keskimäärin ja 46 prosenttia korkeammat kuin Pohjois-Karjalassa. Kaupungeissa keskimääräiset tulot olivat 28 prosenttia suuremmat kuin muissa kunnissa. Kun tuloista vähennetään verot olivat näin saadut nettotulot Uudellamaalla keskimäärin 18,5 prosenttia suuremmat kuin koko maassa ja 35,5 prosenttia suuremmat kuin Pohjois-Karjalassa.

Työtulojen osuus tuloista oli suurin, noin 79 prosenttia Uudellamaalla ja pienin, runsas 64 prosenttia Ahvenanmaalla joskin on muistettava, että tilastossa eivät ole mukana merimiestulot. Maatalouden tulojen osuus oli suurin Vaasan läänissä ja pienin Uudellamaalla.

Antalet inkomsttagare var närmare en miljon i Nyland. Nylänningarna hade även de högsta genomsnittliga inkomsterna. Inkomsterna var minst i Norra Karelen län. Nylänningarnas genomsnittliga inkomster var 23 procent högre än i landet i medeltal och 46 procent högre än i Norra Karelen. I städerna var de genomsnittliga inkomsterna 28 procent högre än i de övriga kommunerna. Efter avdrag av skatter var nettoinkomsterna i Nyland i genomsnitt 18,5 procent högre än i hela landet och 35,5 procent högre än i Norra Karelen.

Arbetsinkomsternas andel av inkomsterna var störst, ca 79 procent i Nyland och minst på Åland, drygt 64 procent. Man bör dock komma ihåg att sjömansinkomsterna inte ingår i statistiken. Gårdsbruksinkomsternas andel var störst i Vasa län och minst i Nyland.

Asetelma 10. Luonnollisten henkilöiden luku, mediaanitulot, keskimääräiset tulot sekä keskimääräiset tulot miinus verot lääneittäin ja kuntamuodoittain vuosina 1984-1985

Tablå 10. Antalet fysiska personer, medianinkomster, genomsnittliga inkomster samt genomsnittliga inkomster minus skatter efter län och kommuntyp åren 1984 -1985

Läni Län	Luku Antal		Mediaanitulot Medianinkomster, mk		Keskimääräiset tulot Genomsnittliga inkomster, mk		Keskimääräiset tulot minus verot Genomsnittliga inkomster minus skatter, mk	
	1984	1985	1984	1985	1984	1985	1984	1985
Koko maa - Hela landet .....	3 949 956	4 038 766	40 839	44 941	46 811	51 294	33 920	36 763
Kaupungit - Städer ..	2 374 854	24 300 63	46 409	50 765	51 395	56 183	36 608	39 564
Muut kunnat - Övriga kommuner .....	1 575 102	1 608 703	31 738	35 983	39 900	43 908	29 869	32 533
Uudenmaan - Nylands .	969 815	991 808	52 103	54 468	57 822	63 208	40 332	43 546
Turun ja Porin - Åbo-Björneborgs .....	575 519	588 462	40 095	43 469	45 447	49 443	33 319	35 921
Ahvenanmaa - Åland ..	21 443	22 050	32 631	35 410	42 019	44 910	30 846	32 565
Hämeen - Tavastehus .	547 559	561 531	41 650	45 104	46 311	50 471	33 915	36 574
Kymen - Kymmene .....	278 365	284 015	39 491	43 307	45 307	49 657	33 013	35 781
Mikkelin - S:t Michels .....	171 783	174 744	33 627	37 896	39 873	44 125	29 762	32 588
Pohjois-Karjalan - Norra Karelen ...	142 976	145 694	31 280	36 124	38 968	43 336	29 218	32 127
Kuopion - Kuopio ....	205 257	209 440	34 152	38 638	41 133	45 655	30 384	33 325
Keski-Suomen - Mellersta Finlands	197 735	202 006	35 516	39 792	42 095	46 647	31 092	34 041
Vaasan - Vasa .....	353 324	360 618	34 331	37 802	40 784	44 468	30 188	32 627
Oulun - Uleåborgs ...	328 313	336 265	34 102	38 601	41 392	45 736	30 642	33 476
Lapin - Lapplands ...	157 867	162 133	34 289	38 894	41 889	46 373	30 848	33 789

Lähes kaikilla aviopareilla oli molemmilla puolisoilla veronalaista tuloa. Vain neljä prosenttia aviopareista oli sellaisia, joista ainoastaan toisella puolisoilla oli tuloja. Vuonna 1975 oli tällaisten avioparien osuus 27 prosenttia. Tulonsaajien määrää on kasvattanut paitsi molempien puolisoitten lisääntynyt osallistuminen työelämään, myös tänä aikana tehdyt sairausvakuutus-, kansaneläke- ja työttömyysturvauudistukset, joiden seurauksena yhä suurempi osa tuloista on veronalaista.

Eniten tuloja saivat avioparit, joilla oli yhdestä kolmeen alle 16-vuotiaista lasta.

Suhteellisesti eniten veroja maksoivat avioparit, joilla oli korkeintaan kolme lasta ja ainoastaan toisella puolisoilla tuloja ja vähiten yksinhuoltajanaiset sekä avioparit, joilla oli vähintään kuusi lasta.

Nästan alla äkta makar hade vardera skattepliktiga inkomst. Endast fyra procent av makarna var sådana, av vilka bara den ena hade inkomster. År 1975 var dessa äkta makars andel 27 procent. Antalet inkomsttagare har ökat, inte bara därför att båda makarna allt oftare deltar i arbetslivet, utan också därför att sjukförsäkringen, folkpensionerna och arbetslöshetsersättningarna reviderats, varför en allt större del av inkomsterna är skattepliktiga.

Äkta par med ett till tre barn under 16 år hade den högsta inkomsten.

Förhållandevis mest skatt betalade gifta par med högst tre barn och där endast den ena maken hade inkomster. Minst betalade ensamförsörjande kvinnor och gifta par med minst sex barn.

**Asetelma 11. Luonnollisten henkilöiden luku, keskimääräiset valtionveronalaistet tulot ja verojen osuus tuloista perhetyypeittäin vuosina 1984 ja 1985**

**Tablå 11. Antalet fysiska personer, genomsnittliga skattepliktiga inkomster vid statsbeskattningen och skatternas andel av inkomsterna enligt familjetyp åren 1984 och 1985**

Perhetyyppi Familjetyp	Luku Antal		Keskimmääiset tulot Genomsnittliga inkomster, mk		Verojen osuus tuloista Skatternas andel av inkosterna, %	
	1984	1985	1984	1985	1984	1985
<b>Yksinäiset miehet - Ensamstående män</b>	822 101	864 147	36 591	40 181	27,1	27,9
lapsia - barn 0	811 621	853 513	36 138	39 717	27,1	27,9
1	7 772	7 908	71 940	77 480	28,0	28,4
2-	2 708	2 726	71 275	77 408	26,2	26,5
<b>Yksinäiset naiset - Ensamstående kvinnor</b>	1 000 313	10 280 61	32 731	36 095	22,0	22,9
lapsia - barn 0	924 046	950 642	31 263	34 482	22,1	23,0
1	54 916	55 506	51 201	56 532	21,7	22,5
2-	21 351	21 913	48 776	54 279	19,6	20,3
<b>Avioparit, vain toisella tuloa -</b>						
Äkta makar, endast den ena har inkomst	57 579	42 616	73 339	83 355	31,3	32,8
lapsia - barn 0	26 254	20 312	69 193	77 889	32,8	34,3
1	10 821	7 417	71 306	82 989	31,4	33,1
2-3	18 882	13 625	80 442	91 456	30,0	31,4
4-5	1 414	1 086	73 001	86 820	25,5	27,6
6-	208	176	71 380	80 972	20,8	20,2
<b>Avioparit, molemmilla tuloa -</b>						
Äkta makar, båda har inkomst	1 027 351	1 043 236	114 719	126 319	29,1	29,8
lapsia - barn 0	508 072	522 584	102 367	112 679	28,9	29,7
1	231 862	227 873	125 842	138 923	29,6	30,4
2-3	272 478	276 904	128 517	141 896	29,0	29,8
4-5	12 781	13 605	112 289	124 186	26,5	27,0
6-	2 158	2 270	100 000	113 861	21,6	22,0

Vajaa 46 prosenttia tulonsaajista ansaitsi vuonna 1985 vähemmän kuin 40 000 markkaa. He saivat 17 prosenttia valtionveron alaisista tuloista ja maksoivat 6,9 prosenttia välittömistä veroista. Yli 100 000 markkaa ansaitsi vajaat 375 000 henkilöä eli runsaat yhdeksän prosenttia tulonsaajista. Veronalaista tuloista he saivat 26 prosenttia ja maksoivat 36,5 prosenttia veroista. Yli 200 000 markan tulot oli 37 600 ihmisellä.

Knappt 46 procent av de fysiska personer som hade statsskattepliktiga inkomster förtjänade mindre än 40 000 mark år 1985. De fick 17 procent av de statsskattepliktiga inkomsterna och betalade 6,9 procent av de direkta skatterna. Knappt 375 000 personer eller dryggt nio procent av dem som hade statsskattepliktiga inkomst förtjänade mer än 100 000 mark. Deras andel var 26 procent av de skattepliktiga inkomsterna och de betalade 36,5 procent av skatterna. 37 600 personer förtjänade mer än 200 000 mark.

Asetelma 12. Luonnollisten henkilöiden lukumäärän, valtionveron alaiusten tulojen, veronalaiusten varojen ja verojen jakautuminen valtionveron alaiusten tulojen mukaan 1985 (yhteisverotettavat kahtena yksikkönä)

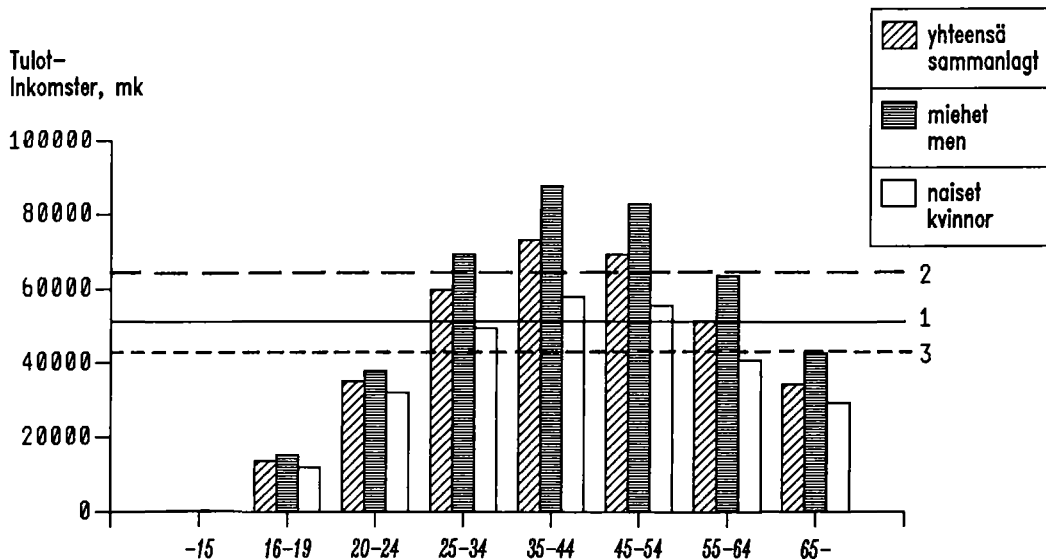
Tablâ 12. Fysiske personer, statskattepliktige inkomster, skattepliktige tilg ngar och skatter efter skattepliktige inkomster vid statsbeskattningen 1985 (sambeskattade oppges som tv  enheter)

		Valtionveron alaiusten tulojen luokka, mk - Inkomstklass enligt skattepliktige inkomster vid statsbeskattningen, mk													
		Yhteens� Sammanlagt	10-9999	10000-19999	20000-29999	30000-39999	40000-49999	50000-59999	60000-79999	80000-99999	100000-149999	150000-199999	200000-249999	250000-�	Muut �vrige
Luku - Antal	.....	4 038 766	440 067	377 630	583 666	396 778	356 615	409 655	685 369	360 129	275 019	61 723	19 885	17 759	54 471
Valtionveron alaiset tulot - Statskattepliktige inkomster, milj. mk	.....	207 163,3	1 758,3	5 728,0	14 201,4	13 759,1	16 105,4	22 549,3	47 420,7	31 965,1	32 485,5	10 485,1	4 398,3	6 307,1	0
Veronalaiset varat - Skattepliktige tilg�ngar, milj. mk	....	215 117,6	7 443,4	7 674,0	14 398,7	16 213,3	16 201,6	18 729,2	40 977,8	30 151,5	34 052,1	11 822,5	5 177,6	10 705,3	1 570,6
Verot yhteens� - Skatter sammanlagt, milj. mk	.....	58 685,4	87,2	546,7	1 153,2	2 247,4	3 615,7	5 774,3	13 631,5	10 196,7	11 698,5	4 349,9	2 020,1	3 352,7	11,5
Valtionveron alaiset tulot minus verot - Statskattepliktige inkomster minus skatter, milj. mk	.....	148 477,9	1 671,2	5 181,3	13 048,2	11 511,8	12 489,7	16 775,0	33 789,0	21 768,4	20 787,0	6 135,2	2 378,2	2 954,4	-11,1
%															
Luku - Antal	.....	100	10,9	9,4	14,5	9,8	8,8	10,1	17,0	8,9	6,8	1,5	0,5	0,4	1,4
Valtionveron alaiset tulot - Statskattepliktige inkomster		100	0,9	2,8	6,9	6,6	7,7	10,9	22,9	15,4	15,7	5,1	2,1	3,0	-
Veronalaiset varat - Skattepliktige tilg�ngar	.....	100	3,5	3,6	6,7	7,5	7,5	8,7	19,1	14,0	15,8	5,5	2,4	5,0	0,7
Verot yhteens� - Skatter sammanlagt	.....	100	0,2	0,9	2,0	3,8	6,2	9,8	23,2	17,5	19,9	7,4	3,4	5,7	0,0
Valtionveron alaiset tulot minus verot - Statskattepliktige inkomster minus skatter	.....	100	1,1	3,5	8,8	7,8	8,4	11,3	22,8	14,6	14,0	4,1	1,6	2,0	-

Suurituloisimpia olivat 35-44-vuotiaat miehet, jotka ansaitsivat keskimäärin 87 391 markkaa. Myös naisilla oli suurimmat keskimääräiset tulot tässä ikäluokassa. 35-44-vuotiaat naiset ansaitsivat keskimäärin 57 838 markkaa. 25-64-vuotiaiden miesten keskimääräiset tulot olivat tätä suuremmat kaikissa ikäryhmissä. Suhteellisesti suurimmat erot miesten ja naisten keskimääräisissä tuloissa olivat ikäryhmässä 55-64-vuotiaat, jossa miehet ansaitsivat keskimäärin 55,4 prosenttia enemmän kuin naiset. Pienimmät tuloerot miesten ja naisten välillä olivat alle 25-vuotiaiden ikäryhmissä.

De högsta inkomsterna hade män i 35-44 års åldern, som i genomsnitt förtjänade 87 391 mark. Också kvinnorna i denna ålderskategori hade större inkomster än genomsnittet. Kvinnor i åldern 35-44-år förtjänade i genomsnitt 57 838 mark. De genomsnittliga inkomsterna för 25-64-åriga män var högre i alla åldersklasser. De förhållandevis största skillnaderna mellan män och kvinnor fanns i åldersklassen 55-64-år, där männen förtjänade 55,4 procent mer än kvinnorna. Minst var inkomstskillnaderna mellan kvinnor och män i åldersklassen under 25 år.

Kuvio 3. Keskimääräiset valtionveron alaiset tulot sukupuolen ja iän mukaan  
Diagram 3. Genomsnittliga statsskattepliktiga inkomster enligt kön och ålder



1. Keskimääräiset tulot - Genomsnittliga inkomster
2. Miesten keskimääräiset tulot - Genomsnittliga inkomster för män
3. Naisten keskimääräiset tulot - Genomsnittliga inkomster för kvinnor

Valtion verottamien yhteisöjen lukumäärä kasvoi vuodesta 1984 vuoteen 1985 6,7 prosenttia. Verotettavat tulot kasvoivat 11,8 prosenttia ja tulovero 11,5 prosenttia. Vuoteen 1981 verrattuna on yhteisöjen verotettava tulo kasvanut noin 40 ja tulovero 25 prosenttia.

Antalet samfund som beskattas av staten ökade med 6,7 procent från år 1984 till år 1985. Deras beskattningsbara inkomster ökade med 11,8 procent och inkomstskatten med 11,5 procent. Jämfört med år 1981 har samfundens beskattningsbara inkomst ökat med ca 40 procent och inkomstskatten med 25 procent.

Asetelma 13. Valtion verottamat yhteisöt vuosina 1981-1985  
Tablå 13. Statsbeskattade samfund åren 1981-1985

	1981	1982	1983	1984	1985
Luku - Antal .....	34 500	37 424	41 254	42 244	45 078
Verotettavat tulot - Beskattningsbara inkomster, milj.mk .....	4 732,2	5 208,8	5 765,7	5 912,9	6 608,8
Tulovero - Inkomstskatt, milj. mk .....	1 803,6	1 956,1	2 111,2	2 022,8	2 256,4

Varallisuudesta verotettujen yhteisöjen lukumäärä nousi vuodesta 1984 vuoteen 1985 2,2 prosenttia. Verotettava varallisuus kasvoi 5,5 prosenttia ja varallisuusvero 7,8 prosenttia.

Från år 1984 till år 1985 ökade antalet förmögenhetsbeskattade samfund 2,2 procent. Den beskattningsbara förmögenheten ökade 5,5 procent och förmögenhetsskatten 7,8 procent.

Asetelma 14. Varallisuudesta verotetut yhteisöt vuosina 1981-1985  
Tablå 14. Förmögenhetsbeskattade samfund åren 1981-1985

	1981	1982	1983	1984	1985
Luku - Antal .....	3 313	3 557	3 955	4 323	4 417
Verotettava varallisuus - Beskattningsbar förmögenhet, milj. mk. ....	1 790,8	2 062,8	2 622,8	2 928,4	3 089,9
Varallisuusvero - Förmögenhets- skatt, milj. mk .....	15,2	17,6	22,1	24,5	26,4

Verotusyksikköinä ovat asetelmassa 15 kaikki yhteisön erillisinä osina verotetut haaraliikkeet tai osastot, joita kunnallisverotuksessa käsitellään itsenäisinä verovelvollisina.

Kunnan verottamien yhteisöjen luku kasvoi 5,7 prosenttia vuodesta 1984 vuoteen 1985. Kunnallisverotuksessa verotettavat tulot kasvoivat 13,6 prosenttia ja kunnallisvero 13,4 prosenttia.

I tablå 15 är samfundets samtliga filialer eller avdelningar som beskattats som skilda delar beskattningsenheter som i kommunalbeskattningen behandlas som självständiga skattskyldiga.

Antalet samfund som beskattas av kommunen ökade med 5,7 procent från år 1984 till år 1985. Vid kommunalbeskattningen beskattningsbara inkomster ökade med 13,6 procent och kommunalskatten med 13,4 procent.

Asetelma 15. Kunnan verottamat yhteisöt vuosina 1981-1985  
Tablå 15. Kommunalbeskattade samfund åren 1981-1985

	1981	1982	1983	1984	1985
Luku - Antal .....	74 263	78 996	85 218	90 470	95 590
Verotettavat tulot - Beskatt- ningsbara inkomster, milj.mk	10 871,2	12 202,9	13 637,4	14 621,8	16 615,7
Kunnallisvero - Kommunalskatt, milj. mk .....	1 707,3	1 919,0	2 145,0	2 300,8	2 608,9
Kirkollisvero - Kyrkoskatt, milj. mk .....	128,5	144,7	161,8	173,3	197,8

Asetelmiin eivät sisälly jakamattomat kuolinpesät, jotka maksoivat välittömiä veroja vuonna 1985 yhteensä 224,9 miljoonaa markkaa, mikä oli 5,8 prosenttia edellisvuotista enemmän.

Tablåerna innehåller inte oskiftade dödsdon, som år 1985 betalade sammanlagt 224,9 miljoner mark i direkta skatter, vilket var 5,8 procent mera än året förut.

## 8. LIITETAULUKKOJEN SISÄLTÖ

Vuoden 1985 tulo- ja varallisuustilastossa on 18 liitetaulukkoa. Taulukot 1-10 sisältävät tiedot luonnollisten henkilöiden tuloista ja verotuksesta. Taulukot 11-16 sisältävät tiedot luonnollisten henkilöiden varallisuudesta, sen suhteesta tuloihin ja varallisuuden verottamisesta. Taulukot 17-18 sisältävät tiedot yhteisöjen verotuksesta.

Taulukoissa 1-2 kuvataan tulomuodostusta ja verotusprosessia tulo luokittain valtionveron alaisten tulojen mukaan.

Taulukossa 3 tulonsaajien lukumäärä-, tulo-, varallisuus-, vähennys- ja verotiedot esitetään lääneittäin. Taulukossa 4 vastaavat tiedot ovat iän ja sukupuolen mukaan ja taulukossa 5 perhetyypeittäin.

Taulukoissa 6-10 käsitellään luonnollisten henkilöiden lukumääriä, valtionveron alaisia tuloja ja veroja valtionveron alaisten tulojen suuruuden sekä alueellisten ja väestöllisten muuttujien mukaisesti luokiteltuina. Taulukossa 6 tiedot ovat lääneittäin ja seutukaava-alueittain, taulukossa 7 yksityiskohtaisemmin lääneittäin, taulukossa 8 perhetyypeittäin sekä taulukossa 9 sukupuolen ja iän mukaan.

Taulukossa 10 käsitellään avioparien tuloja miehen ja vaimon valtionveron alaisten tulojen mukaan.

Taulukoissa 11-16 luokitusmuuttujina ovat luonnollisten henkilöiden veronalaisten varat. Taulukossa 11 esitetään tiedot varallisuusverotuksesta valtionveron alaisten tulojen ja veronalaisten varojen mukaan. Taulukossa 12 varallisuuden jakautumista tarkastellaan pääasiallisen tulolähteen mukaan. Taulukoissa 13 ja 14 kuvataan luonnollisten henkilöiden varallisuus ja velat veronalaisten varojen ja valtionveron alaisten tulojen mukaan. Taulukossa 15 varojen jakautumista kuvataan lääneittäin ja taulukossa 16 varallisuuslajeittain sekä pääasiallisen tulolähteen mukaan.

Taulukossa 17 on esitetty tiedot kuolinpesien ja yhteisöjen verotuksesta yritysmuodoittain ja taulukossa 18 lääneittäin.

## 8. TABELLBILAGOR

I inkomst- och förmögenhetsstatistiken för år 1985 finns 18 tabellbilagor. Tabellerna 1-10 innehåller uppgifter om fysiska personers inkomster och beskattning. Tabellerna 11-16 innehåller uppgifter om fysiska personers förmögenhet, dess förhållande till inkomsterna samt beskattning av förmögenheten. Tabellerna 17-18 innehåller uppgifter om beskattningen av samfund.

I tabellerna 1-2 redogörs för inkomstbildningen och beskattningsprocessen efter inkomstklass enligt skattepliktiga inkomster vid statsbeskattningen.

I tabell 3 ges uppgifter om antalet inkomsttagare, uppgifter om deras inkomst, förmögenhet, avdrag och beskattning efter län. I tabell 4 finns motsvarande uppgifter efter ålder och kön och i tabell 5 efter familjetyp.

I tabellerna 6-10 behandlas antalet fysiska personer, deras statsskattepliktiga inkomster och skatter efter storleken av de statsskattepliktiga inkomsterna samt de regionala och demografiska variablerna. I tabell 6 anges uppgifterna efter län och regionplaneområde, i tabell 7 mera detaljerat efter län, i tabell 8 efter familjetyp och i tabell 9 efter kön och ålder.

I tabell 10 behandlas äkta makars inkomster enligt mannens och hustruns statsskattepliktiga inkomster.

I tabellerna 11-16 används fysiska personers skattepliktiga tillgångar som klassificeringsvariabler. I tabell 11 finns uppgifter om förmögenhetsbeskattningen efter skattepliktiga inkomster vid statsbeskattningen och skattepliktiga tillgångar. I tabell 12 granskas förmögenhetsfördelningen efter den huvudsakliga inkomstkällan. I tabellerna 13 och 14 uppges fysiska personers förmögenhet och skulder efter skattepliktiga tillgångar och skattepliktiga inkomster vid statsbeskattningen. I tabell 15 uppges fördelningen av tillgångar enligt län och i tabell 16 enligt förmögenhetslag och enligt den huvudsakliga inkomstkällan.

I tabell 17 framläggs uppgifterna för beskattningen av dödsbon och samfund efter företagsform och i tabell 18 efter län.

## 9. LISÄTIETOJEN SAANTI

Tulo- ja varallisuustilastoa laaditaan Tilastokeskuksen elinolotilastotoimistossa, jonka puoleen voi kääntyä tilaston tietosisältöä koskevissa ongelmissa (p. (90) 58001).

Tilastokeskus on tuottanut verotusaineistosta kunnittaisia tietoja vuodesta 1973 lähtien. Tiedot on toimitettu erityisselvitysten kautta. Tulo- ja varallisuustilastosta on mahdollisuus saada valmiina kuntakohtaisina tulostuksina julkaisutaulujen 1, 2, 4, 8, 9, ja 17 mukaiset tiedot. Tilastokeskuksen salassapitovollisuuden vuoksi alle 5 havaintoyksikköä koskevat markkamääräiset tiedot on nollattu; luvut sisältyvät kuitenkin loppusummiin. Kunnittaisia tietoja tilaston aineistosta on myös Tilastokeskuksen ylläpitämässä aluetietokannassa (ALTIKA). Kuntapakettia ja muita erityisselvityksiä tilaston aineistosta voi tiedustella Tilastokeskuksesta.

Kunnittaisten tietojen lisäksi on saatavissa tulo- ja varallisuustilaston (taulukon 1 mukaisena) lukumäärätiedot sekä keskimääräiset tulo-, vähennys-, varallisuus- ja verotiedot.

## 9. TILLÄGSUPPGIFTER

Inkomst- och förmögenhetsstatistiken görs upp vid Statistikcentralens byrå för statistik över levnadsförhållanden. I frågor som gäller statistiken står byrån för levnadsförhållanden till tjänst med upplysningar (t. (90) 58 001).

Statistikcentralen har utarbetat uppgifter enligt kommun ur beskattningsmaterialet från och med år 1973. Uppgifterna kan beställas via Statistikcentralens enhet för specialutredningar. Det är möjligt att få inkomst- och förmögenhetsstatistikuppgifterna i tabellerna 1, 2, 4, 8, 9 och 17 attagna direkt per kommun. I enlighet med Statistikcentralens sekretessbestämmelser har uppgifter som gäller färre än 5 object inte uppgetts, där har siffran noll antecknats; uppgifterna ingår dock i slutsummorna. Ur det statistiska materialet erhålls även uppgifter efter kommun ur Statistikcentralens regionala databas (ALTIKA). Statistikcentralen kan ge besked om kommunpaket och övriga specialutredningar som kan utarbetas på basen av statistiken.

Utöver de kommunvisa uppgifterna står även uppgifter om antal och medelinkomster, medelavdrag, medelförmögenhet och medelskatt (enligt tabell 1) att få.

**SUMMARY**

The income and property statistics are based on the taxation register maintained by the inland revenue service. The register includes both individuals and corporations. Regarding individuals, the chief income concept is the income subject to state taxation, the main items of which are wages and salaries, pensions, income from agriculture and forestry, business and professional income, income from real estate and property, and income from association. Income less deductions yields the income taxable in state taxation as well as the income taxable in municipal taxation, the latter being the larger because municipal taxation allows fewer deductions. Taxable income forms the basis for determining the amount of the progressive state income tax, proportional municipal tax, and other comparable charges. Taxable property determines the amount of property tax.

Being based on taxation data, these statistics do not include as income such social transfers as child allowances, and rent subsidies. In certain cases income from property is exempt from tax. In addition, several property items are undervalued in taxation.

In 1985 Finland had slightly over four million

incomerecipients, whose aggregate income subject to taxation amounted to 207,2 billion marks. The average income was 51 995 marks, up about 12 per cent on the previous year. Individuals paid about 59 billion marks in taxes and other comparable charges. The average tax rate was 28,3 per cent. The municipal tax accounted for nearly half of all taxes and the state income tax for 39 per cent. These individuals had a total of 215,1 billion marks in assets subject to taxation, up 10 per cent on the previous year. Persons with property paid 240 million marks in property tax. This particular tax accounted for only about 0,4 per cent of all taxes. Corporations and decedent estates paid a total of over 5,3 billion marks in state income, municipal, and property taxes, an amount representing 8,9 per cent of all direct taxes.

In addition to these statistics, the Central Statistical Office of Finland publishes sample-based income distribution statistics on individuals and households. The basic unit of the income distribution statistics is the household and the main income concept disposable income. The Central Statistical Office also publishes enterprise and income statistics on agriculture and forestry.

Käsiteluettelo	Förteckning över termer	List of terms
Alaikäiset lapset	Minderåriga barn	Under-aged children
Ammattitulot	Inkomster av yrke	Income from profession
Ansiotulot	Förvärvsinkomster	Earnings
Asunto-osakeyhtiö	Bostadsaktiebolag	Housing company
Asuntotulot	Inkomster av bostad	Imputed income from owneroccupied dwellings
Avioparit	Äkta makar	Married couples
- molemmilla tuloa	- båda har inkomst	- both have income
- vain toisella tuloa	- endast den ena har inkomst	- only one has income
Avoim yhtiö	Öppet bolag	Unlimited partnership company
Elinkorot	Livräntor	Annuities
Eläketulot	Pensiosinkomster	Pensions
- ansio-, tapaturma- ja liikennevakuutuseläkkeet	- förvärvs-, olycksfalls- och försäkringspensioner	- employment, disability and traffic insurance pensions
- kansaneläke	- folkpension	- national pension
Erillinen toimipaikka	Separat arbetsplats	Separate establishment
Ikä	Ålder	Age
Jakamaton kuolinpesä	Oskiftade dödsbon	Undivided decedent estates
Kansaneläkevakuutusmaksu	Folkpensionspremie	National pension contribution
Kaupungit	Städer	Urban communes
Keskihinta	Medelpris	Average price
Keskimääräiset tulot	Genomsnittliga inkomster	Average income
Keskimääräiset vähennykset	Genomsnittliga avdrag	Average deductions
Keskimääräiset tulot miinus verot	Genomsnittliga inkomster minus skatter	Average income minus taxes
Kiinteistöt	Fastigheter	Real estates
Kiinteistötulot	Inkomst av fastighet	Income from real estates
Kirkollisvero	Kyrkoskatt	Church tax
Koko maa	Hela riket	Whole country
Kommandiittiyhtiö	Kommanditbolag	Limited partnership company
Korkotulot	Ränteinkomster	Income from interest
Korot	Räntor	Interest
Kotipaikkakunta	Hemort	Domicile
Kulkuvälineet	Fortskaffningsmedel	Vehicles
Kunnallisvero	Kommunalskatt	Municipal tax
Kunnallisveron alaiset tulot	Vid kommunalbeskattningen skattepliktiga inkomster	Income subject to municipal taxation
Kunnallisverotuksessa verotettavat tulot	Vid kommunalbeskattningen beskattningsbara inkomster	Taxable income in municipal taxation
Kunnan verottamat	Av kommunen beskattade	Taxed by municipality
Kunta	Kommun	Municipality
Käsinverotetut	Manuellt beskattade	Manually taxed
Laitos	Institut	Institution
Lapsi/Lasta	Barn	Child
Ei lapsia	Utan barn	No children
Lasten kotihoiton tuki	Stöd för vård av barn i hemmet	Support for the home care of children
Liiketulot	Inkomst av rörelse	Income from business
Luku	Antal	Number
Luonnolliset henkilöt	Fysiska personer	Individuals
Luontoisetu	Naturaförmån	Benefit in kind
Lääni	Län	Province
Maatilatalouden tulot	Inkomst av gårdsbruk	Income from agriculture and forestry
Maatilatalouden varat	Gårdsbrukets tillgångar	Assets of agriculture and forestry
Mediaanitulo	Median inkomst	Median income
Merimiestulo	Sjömansinkomst	Sailors' income
Merimiesvero	Sjömansskatt	Sailors' tax
Merimiesverotettu	Sjömansbeskattad	

Metsänhoitomaksu	Skogsvårdsavgift	Forest premium
Miehet	Män	Males
Molemmat sukupuolet	Båda könen	Both sexes
Muut	Övriga	Others
Muut kunnat	Övriga kommuner	Rural communes
Muut tulot	Övriga inkomster	Other income
Naiset	Kvinnor	Females
Omaisuustulot	Inkomster av förmögenhet	Income from property
Osakehuoneistot	Aktielägenheter	Housing company shares
Osakeyhtiö	Aktiebolag	Joint-stock company
Osakkeet	Aktier	Company shares
Osingot	Dividender	Dividends
Osuuskunta	Andelslag	Co-operative society
Palkansaajat	Löntagare	Wage earners
Perhetyyppi	Familjetyp	Type of family
Päivä- ja äitiysrahat	Dag- och moderskappenningar	Per diem and maternity allowances
Rahamäärä	Penningbelopp	Amount of money
Saatavat	Tillgodohavanden	Receivables
Sairausvakuutusmaksu	Sjukförsäkringsavgift	The sickness insurance premium
Seutukaava-alue	Regionplaneområde	Regional planning area
Sosiaaliturvamaksu	Socialskyddsavgift	Social security contributions
Säätiö	Stiftelse	Foundation
Tuloluokka	Inkomstklass	Income bracket
Tulonsaaja	Inkomstagare	Income-recipient
Tulot	Inkomster	Income
Tulot ulkomailta	Inkomster från utlandet	Income from abroad
Tulot miinus verot	Inkomster minus skatter	Income minus taxes
Tulot yhtymästä	Inkomst från sammanslutning	Income from association
Tulottomat	Utan inkomst	Individuals without income
Tuloveroasteikko	Inkomstskatteskala	The scale of income tax
Työttömyysturvaetuudet	Utkomstskydd för arbetslösa	Unemployment benefits
- työttömyyspäiväraha	- arbetslöshetsdagpenning	- daily unemployment allowance
- muu työllisyystuki	- övriga stöd för sysselsättning	- other support for the unemployed
Työtulot	Arbetsinkomster	Wages and salaries
- hankintatyön arvo metsätaloudessa	- värdet av leveransarbete i skog.	- imputed value in forestry
- luontoisedut	- naturaförmåner	- wages and salaries in kind
- muut palkkatulot	- andra löneinkomster	- other wages and salaries
- palvelurahat	- betjäningsavgift	- service charges
- rahapalkka	- penninglön	- wages and salaries in money
Valtion tulovero	Statlig inkomstskatt	State income tax
Valtion verottamat	Av staten beskattade	Taxed by the state
Valtionverot	Statsskatter	State taxes
Valtionveron alaiset tulot	Statsskattepliktiga inkomster	Income subject to state taxation
Valtionverotuksessa verotettavat tulot	Vid statsbeskattningen beskattningsbara inkomster	Taxable income in state taxation
Varallisuuslaji	Typ av förmögenhet	Type of property
Varallisuusvero	Förmögenhetsskatt	Capital tax
Varallisuusveroasteikko	Förmögenhetsskatteskala	The scale of capital tax
Varat liikkeestä ja ammatista	Tillgångar av rörelse och yrke	Assets of trade and profession
Velat ja velvoitteet	Gäld och förpliktelser	Debts and obligations
Veronalaiset tulot	Skattepliktiga inkomster	Income subject to taxation
Veronalaiset varat	Skattepliktiga tillgångar	Assets subject to taxation
Veronkorotus	Skatteförhöjning	Tax increase
Veronluonteiset maksut	Avgifter av skattenatur	Fiscal charges
Verot	Skatter	Taxes
Verotettava varallisuus	Beskattningsbar förmögenhet	Property subject to taxation
Verotettujen luku	Antal beskattade	Number of those liable to taxation
Verottomattomien luku	Antal obeskattade	Number of those not liable to tax

Veroäyri	Skattöre	Municipal income tax unit
Vuokratulot	Hysesinkomter	Rents
Vuosi	År	Year
Vähennykset	Avdrag	Deductions
- Ahvenanmaan erikoisvähennys	- speciellt avdrag för Åland	- special deduction for Åland
- elatusvelvollisuusvähennys	- underhållskyldighetsavdrag	- child support deduction
- eläkevakuutusmaksut	- premier för pensionsförsäkring	- pension contribution
- eläketulovähennys	- pensionsinkomstavdrag	- pension deduction
- henkivakuutusmaksut	- premier för livförsäkring	- life insurance premiums
- huoltajavähennys	- försörjaravdrag	- guardian's deduction
- invalidivähennys	- invalidavdrag	- permanent disability deduction
- korot ja indeksikorotukset	- räntor och indexförhöjningar	- interests on debts
- koulutusvähennys	- utbildningsavdrag	- deduction on support of studying children
- lapsenhoitovähennys	- barnvårdsavdrag	- child care deduction
- lapsivähennys	- barnavdrag	- child deduction
- matkakulut	- resekostnader	- travel expenses
- muut vähennykset	- övriga avdrag	- other deductions
- opiskelijavähennys	- studieavdrag	- study deduction
- osinkotulovähennys	- dividendavdrag	- dividend deduction
- palkkavähennys	- löneavdrag	- salary deduction
- perusvähennys	- grundavdrag	- basic deduction
- puolisovähennys	- makes/makas avdrag	- deduction for spouse
- sairauskulut	- sjukdomskostnader	- medical costs
- toistuvaisuusavustus	- periodiskt understöd	- periodical assistance
- tulolähteen tappio	- förvärvskällans förlust	- loss of earnings
- tulonhankkimiskustannukset	- kostnader för inkomstens förvärvande	- costs from income acquisition
- tulonhankkimisvähennys	- avdrag för inkomstens förvärvande	- deduction on income capacity to pay taxes
- työtulovähennys	- arbetsinkomstavdrag	- wage deduction
- varallisuusverovähennys	- förmögenhetsskatteavdrag	- property tax deduction
- veronmaksukyvyyn alentumisvähennys	- avdrag på grund av nedsatt skattebetalningsförmåga	- deduction for a reduced capacity to pay taxes
- vähennysten siirto puolisoiden kesken	- avdrag överfört till make/maka	- deduction transferred to spouse
- yksinhuoltajavähennys	- ensamförsörjaravdrag	- single parent deduction
- ylimääräinen työtulovähennys	- extra arbetsinkomstavdrag	- extraordinary earnings deduction
Vähennykset kunnallisverotuksessa yhteensä	Avdragen vid kommunalbeskattningen sammanlagt	Deductions in municipal taxation, total
Vähennykset valtionverotuksessa yhteensä	Avdragen vid statsbeskattningen sammanlagt	Deductions in state taxation, total
Välitön vero	Direkt skatt	Direct tax
Yhdistys	Förening	Association
Yhteensä	Summa	Total
Yhteisverotettavat	Sambeskattade	Jointly taxed
Yhteisöt	Samfund	Corporations
Yhtymä	Sammanlutning	Partnership association
Yksinäiset miehet/naiset	Ensamstående män/kvinnor	Non-married persons male/female
Yksityiset henkilöt	Enskilda personer	Private persons
Yritysmuoto	Företagsform	Enterprise
Äyrit	Ören	Municipal tax rates for
- ammattiäyrit	- ören för yrke	- vocation
- henkilökohtaiset äyrit	- ören för personlig inkomst	- personal income
- kiinteistöäyrit	- ören för fastighet	- real estate
- korotusäyrit	- skattehöjningsskattören	- increase in taxation
- liikeäyrit	- ören för rörelse	- business
- osuus yhtymän veroäyristä	- andel av sammanslutnings skattören	- share in organisation's tax rate

1. LUONNOLLISTEN HENKILÖIDEN LUKU, TULOT, VARAT, VÄHENNYKSET JA VEROT VALTIONVERON ALAISTEN TULOJEN MUKAAN  
FYSISKA PERSONERS ANTAL, INKOMSTER, TILGÅNGAR, AVDRAG OCH SKATTER ENLIGT SKATTEPLIKTIGA INKOMSTER VID STATSBE-  
SKATTNINGEN  
NUMBER, INCOME, ASSETS, DEDUCTIONS AND TAXES OF INDIVIDUALS BY INCOME SUBJECT TO STATE TAXATION

RAKAMUÄNÄT - PENGAR I - MONEY UNIT, 1000 MK

LUKU, TULOT, VARAT, VÄHENNYKSET JA VEROT ANTAL, INKOMSTER, TILGÅNGAR, AVDRAG OCH SKATTER NUMBER, INCOME, ASSETS, DEDUCTIONS AND TAXES	YHTEENSÄ SUMMA TOTAL	VALTIONVERON ALAISTEN TULOJEN LUOKKA, MK INKOMSTKLASS ENLIGT SKATTEPLIKTIGA INKOMSTER VID STATSBEKATTNINGEN, MK INCOME BRACKET BY INCOME SUBJECT TO STATE TAXA- TION, MK				
		10 - 2499	2500 - 4999	5000 - 9999	10000 - 14999	15000 - 19999
TULONSAAJIEN LUKU ANTAL INKOMSTTAGARE .....	4038766	178874	92269	168924	169388	208242
ALAIKÄISTEN LASTEN LUKU ANTAL MINDERÅRIGA BARN .....	1077356	6715	4231	8083	9897	12435
TULOT VALTION- JA KUNNALLISVEROTUKSESSA INKOMSTER VID STATS- OCH KOMMUNALBEKATTNINGEN						
VALTIONVERON ALAISET TULOT YHTEENSÄ VID STATSBEKATTNINGEN SKATTEPLIKTIGA INKOMSTER SAMMANLAGT .	207163306	159341	339639	1259475	2061854	3666113
KUNNALLISVERON ALAISET TULOT YHTEENSÄ VID KOMMUNALBEKATTN. SKATTEPLIKTIGA INKOMSTER SAMMANLAGT ..	207830395	178836	344604	1253189	2039895	3631344
1 TYÖTULOT						
ARBETSINKOMSTER .....	149697461	83368	214894	835531	900598	1139866
1 RAHAPALKKA PENNINGLÖN .....						
	143050812	65534	179536	712090	781095	1016207
2 LUONTOISEDUT NATURAFÖRMÅNER .....						
	1465590	524	998	6255	10552	12400
3 MUUT PALKKATULOT ANDRA LÖNEINKOMSTER .....						
	4881566	16384	31267	107783	99182	101962
4 PALVELURAHAT, TOIMITUSKIRJAIN LUNASTUKSET YMS. BETJÄNINGSAVGIFTER, EXPEDITIONSLÖSEN O. A. DYL. ....						
	285908	842	2873	8942	9227	8691
5 HANKINTATYÖN ARVO METSÄTALOUEDESTA VÄRDET AV LEVERANSARBETE I SKOGSBRUKET .....						
	13589	68	205	490	545	598
2 SAIRAUSVAKUUTUSLAIN MUKAISET PÄIVÄ- JA ÄITIYSRAHAT DAG- OCH MODERSKAPSPENNINGAR ENLIGT SJUKFÖRSÄKRINGSLAGEN..						
	2689086	5905	10801	47083	91559	92473
3 TYÖTTÖHYYSSTURVAETUDET UTKOMSTSKYDD FÖR ARBETSLOSA .....						
	3063527	5422	17099	74457	150459	374000
1 TYÖTTÖMYYSPIVÄRAHA ARBETSLOSEBETDAGPENNING .....						
	2710615	4161	12902	63036	131464	331422
2 MUU TYÖLLISYYSTUKI ÖVRIGA STÖD FÖR SYSSELSÄTTNIG .....						
	352907	1257	4196	11418	18982	42585
4 LASTEN KOTIHOIDON TUKI STÖD FÖR VÅRD AV BARN I HEMMET .....						
	217404	103	508	4726	31813	25600
5 ELÄKETULOT						
PENSIONSIINKOMSTER .....	33063436	11052	40276	163760	684582	1728363
1 TYÖ-, VIRKA- JA YRITTÄJÄELÄKKEET ARBETS-, TJÄNSTE- OCH FÖRETAGARPENSIONER .....						
	21133604	5608	21922	90159	165368	291174
2 TAPATURMA- JA LIIKENNEVAKUUTUSELÄKKEET OLYCKSFALL- OCH TRAFIKFÖRSÄKRINGSPENSIONER.....						
	565654	798	1601	5627	9209	14773
3 KANSANELÄKKEET - FOLKPENSIONER .....						
	11289119	4538	16178	62881	506612	1419358
4 MUUT ELÄKKEET - ANDRA PENSIONER .....						
	75064	113	573	5096	3392	3043
6 MAATILATALOUDEN TULOT INKOMSTER AV GÅRDSBRUK						
A VALTIONVEROTUKSESSA VID STATSBEKATTNINGEN .....						
	7433711	7218	14331	51710	99932	168350
1 ANSIOTULO MAATILATALOUEDESTA FÖRVÄRVSINKOMST AV GÅRDSBRUK .....						
	5202614	641	3733	23945	59781	112045
2 NETSÄTALOUDEN PUHDAS TUOTTO NETTOINKOMST AV SKOGSBRUK .....						
	1736902	6184	9769	25606	37017	51541
SIITÄ MAATILAMETSÄTALOUDEN ANSIOTULO DÄRAV FÖRVÄRVSINKOMST AV GÅRDENS SKOGSBRUK .....						
	725379	2767	5576	17230	22826	30818
3 MAATILATALOUDEN MUU TUOTTO ANNAN INKOMST AV GÅRDSBRUK .....						
	494196	398	843	2171	3166	4756
B KUNNALLISVEROTUKSESSA VID KOMMUNALBEKATTNINGEN .....						
	6868302	4662	8524	29191	59368	108009

LUKU, TULOT, VARAT, VÄHennykset JA VEROT  
ANTAL, INKOMSTER, TILLGÅNGAR, AVDRAG OCH SKATTER  
NUMBER, INCOME, ASSETS, DEDUCTIONS AND TAXES

VALTIONVERON ALAISTEN TULOJEN LUOKKA, MK  
INKOMSTKLASS ENLIGT SKATTEPLIKTIGA INKOMSTER VID STATSBE-  
SKATTNINGEN, MK  
INCOME BRACKET BY INCOME SUBJECT TO STATE TAXATION, MK

	20000 - 24999	25000 - 29999	30000 - 34999	35000 - 39999	40000 - 44999	45000 - 49999
<b>TULONSAAJIEN LUKU</b>						
ANTAL INKOMSTTAGARE .....	334148	249518	216818	179960	168761	187854
<b>ALAIKÄISTEN LASTEN LUKU</b>						
ANTAL MINDERÅRIGA BARN .....	18730	19614	21772	24815	29002	35087
<b>TULOT VALTION- JA KUNNALLISVEROTUKSESSA</b>						
<b>INKOMSTER VID STATS- OCH KOMMUNALBESKATTNINGEN</b>						
<b>VALTIONVERON ALAISET TULOT YHTEENSÄ</b>						
VID STATSBEKATTNINGEN SKATTEPLIKTIGA INKOMSTER SAMMANLAGT ..	7353072	6848302	7023218	6735969	7171429	8934013
<b>KUNNALLISVERON ALAISET TULOT YHTEENSÄ</b>						
VID KOMMUNALBESKATTN. SKATTEPLIKTIGA INKOMSTER SAMMANLAGT ..	7329077	6802083	6996855	6712950	7148214	8936988
<b>1 TYÖTULOT</b>						
ARBETSINKOMSTER .....	1519177	1833225	2176854	2731635	3926595	5923896
1 RAHAPALKKA PENNINGLÖN .....	1386500	1691809	2030211	2575780	3761672	5743646
2 LUONTOISEDUT NATURA-FÖRMÅNER .....	12992	13806	14082	14273	16440	20609
3 MUUT PALKKATULOT ANDRA LÖNEINKOMSTER .....	110984	119504	124530	132818	139205	149535
4 PALVELURAHAT, TOIMITUSKIRJAIN LUNASTUKSET YMS. BETJÄNINGSAVGIFTER, EXPEDITIONSLÖSEN O.A. DYL. ....	7929	7377	7241	7911	8575	9393
5 HANKINTATYÖN ARVO METSÄTALOUESTA VÄRDET AV LEVERANSARBETE I SKOGSBRUKET .....	767	751	810	849	702	721
<b>2 SAIRAUSVAKUUTUSLAIN MUKAISET PÄIVÄ- JA KITIYSRAHAT</b>						
DAG- OCH MODERSKAPSPENNINGAR ENLIGT SJUKFÖRSÄKRINGSLAGEN..	97129	121811	154568	196935	234191	252126
<b>3 TYÖTTÖMYYSTURVAETUDET</b>						
UTKOMSTSKYDD FÖR ARBETSLÖSA .....	389129	350856	330641	301305	251803	193915
1 TYÖTTÖMYYSPIIVÄRAHA ARBETSLÖSHETDAGPENNING .....	343160	301199	284109	264118	222934	174045
2 MUU TYÖLLISYYSTUKI ÖVRIGA STÖD FÖR SYSSELSÄTTNIG .....	45965	49675	46512	37190	28870	19865
<b>4 LASTEN KOTIHOIDON TUKI</b>						
STÖD FÖR VÅRD AV BARN I HEMMET .....	19279	18958	19130	17919	15671	13388
<b>5 ELÄKETULOT</b>						
PENSIONSINKOMSTER .....	4855272	3907175	3618891	2704511	1921192	1728285
1 TYÖ-, VIRKA- JA YRITTÄJÄELÄKKEET ARBETS-, TJÄNSTE- OCH FÖRETAGARPENSIONER .....	863494	1781518	2280160	2030618	1553334	1463547
2 TAPATURMA- JA LIIKENNEVAKUUTUSELÄKKEET OLYCKSFALL- OCH TRAFIKFÖRSÄKRINGSPENSIONER .....	19294	26121	29440	29037	32455	32636
3 KANSANELÄKKEET - FOLKPENSIONER .....	3966193	2092284	1303709	639949	331408	229013
4 MUUT ELÄKKEET - ANDRA PENSIONER .....	6297	7233	5572	4889	3972	3105
<b>6 MAATILATALOUDEN TULOT</b>						
INKOMSTER AV GÅRDSBRUK						
<b>A VALTIONVEROTUKSESSA</b>						
VID STATSBEKATTNINGEN .....	274926	369173	428702	469427	481189	468167
1 ANSIOTULO MAATILATALOUESTA FÖRVÄRVSINKOMST AV GÅRDSBRUK .....	176555	243857	298217	343811	362569	358238
2 METSÄTALOUDEN PUHDAS TUOTTO NETTOINKOMST AV SKOGSBRUK .....	89513	111950	116477	112544	105918	98033
SIITÄ MAATILAMETSÄTALOUDEN ANSIOTULO DÄRAV FÖRVÄRVSINKOMST AV GÅRDENS SKOGSBRUK .....	50860	60154	58800	54945	49793	44124
3 MAATILATALOUDEN MUU TUOTTO ANNAN INKOMST AV GÅRDSBRUK .....	8861	13379	13992	13067	12682	11901
<b>B KUNNALLISVEROTUKSESSA</b>						
VID KOMMUNALBESKATTNINGEN .....	187633	281236	354407	404315	427954	438299

1. LUONNOLLISTEN HENKILÖIDEN LUKU, TULOT, VARAT, VÄHENNYKSET JA VEROT VALTIONVERON ALAISTEN TULOJEN MUKAAN  
 FYSISKA PERSONERS ANTAL, INKOMSTER, TILLGÅNGAR, AVDRAG OCH SKATTER ENLIGT SKATTEPLIKTIGA INKOMSTER VID STATSBE -  
 SKATTNINGEN  
 NUMBER, INCOME, ASSETS, DEDUCTIONS AND TAXES OF INDIVIDUALS BY INCOME SUBJECT TO STATE TAXATION

RAHANKÄRÄT - PENGAR I - MONEY UNIT, 1000 MK

LUKU, TULOT, VARAT, VÄHENNYKSET JA VEROT  
 ANTAL, INKOMSTER, TILLGÅNGAR, AVDRAG OCH SKATTER  
 NUMBER, INCOME, ASSETS, DEDUCTIONS AND TAXES

VALTIONVERON ALAISTEN TULOJEN LUOKKA, MK  
 INKOMSTKLASS ENLIGT SKATTEPLIKTIGA INKOMSTER VID STATSBE -  
 SKATTNINGEN, MK  
 INCOME BRACKET BY INCOME SUBJECT TO STATE TAXATION, MK

	50000 - 54999	55000 - 59999	60000 - 69999	70000 - 79999	80000 - 89999	90000 - 99999
TULONSAAJIEN LUKU ANTAL INKOMSTTAGARE .....	201532	208123	384623	300746	213140	146989
ALAIKÄISTEN LASTEN LUKU ANTAL MINDERÅRIGA BARN .....	42765	51840	132849	143450	121236	95405
<b>TULOT VALTION- JA KUNNALLISVEROTUKSESSA INKOMSTER VID STATS- OCH KOMMUNALBESKATTNINGEN</b>						
VALTIONVERON ALAISET TULOT YHTEENSÄ VID STATSBEKATTNINGEN SKATTEPLIKTIGA INKOMSTER SAMMANLAGT .	10580750	11968559	24941581	22479072	18048486	13916557
KUNNALLISVERON ALAISET TULOT YHTEENSÄ VID KOMMUNALBESKATTN. SKATTEPLIKTIGA INKOMSTER SAMMANLAGT ..	10596589	11940193	24959587	22568323	18160978	14023176
<b>1 TYÖTULOT ARBETSINKOMSTER .....</b>	<b>7848007</b>	<b>9473215</b>	<b>20794128</b>	<b>19264952</b>	<b>15600683</b>	<b>12087031</b>
1 RAHAPALKKA PENNINGLÖN .....	7646281	9253319	20315013	18772257	15135529	11673422
2 LUONTOISEDUT NATURAFÖRMÄNER .....	26369	34279	83565	96858	95738	92438
3 MUUT PALKKATULOT ANDRA LÖNEINKOMSTER .....	163295	174116	369932	368731	344765	302612
4 PALVELURAHAT, TOIMITUSKIRJAIN LUNASTUKSET YMS. BETJÄRNINGSAVGIFTER, EKSPEDITIONSLÖSEN O.A. DYL. ....	11297	10627	24398	26226	24010	18137
5 BANKINTATYÖN ARVO METSÄTALOUESTA VÄRDET AV LEVERANSARBETE I SKOGSBRUKET .....	770	864	1196	880	638	412
2 SAIRAUSVAKUUTUSLAIN MUKAISET PÄIVÄ- JA ÄITIYSRAHAT DAG- OCH MODERSKAPSPENNINGAR ENLIGT SJUKFÖRSÄKRINGSLAGEN..	237656	209400	313322	207621	136095	83209
3 TYÖTTÖMYYSTURVAETUDET UTKOMSTSKYDD FÖR ARBETSÖLSÅ .....	146806	113666	154678	91539	50633	27944
1 TYÖTTÖMYYSPÄIVÄRAHA ARBETSÖLSHETDAGPENNING .....	132763	104237	143037	85879	48018	26738
2 MUU TYÖLLISYYSTUKI ÖVRIGA STÖD FÖR SYSSELSÄTTNING .....	14055	9449	11659	5664	2631	1214
4 LASTEN KOTIHOIDON TUKI STÖD FÖR VÅRD AV BARN I HEMMET .....	10629	8898	12035	7504	4259	2481
5 ELÄKETULOT PENSIONSINKOMSTER .....	1496755	1299352	2081548	1567245	1108790	782621
1 TYÖ-, VIRKA- JA YRITTÄJÄELÄKKEET ARBETS-, TJÄNSTE- OCH FÖRETAGARPENSIONER .....	1296123	1143746	1856817	1415211	1001275	715226
2 TAPATURMA- JA LIIKENNEVAKUUTUSELÄKKEET OLYCKSFALL- OCH TRAFIKFÖRSÄKRINGSPENSIONER.....	34717	34167	65617	56475	47034	31336
3 KANSANELÄKKEET - FOLKPENSIONER .....	163014	119069	154405	92315	56591	34189
4 MUUT ELÄKKEET - ANDRA PENSIONER .....	2924	2379	4721	3245	3069	1880
6 MAATILATALOUDEN TULOT INKOMSTER AV GÅRDSBRUK						
A VALTIONVEROTUKSESSA VID STATSBEKATTNINGEN .....	459907	475059	838502	622332	467047	342407
1 ANSIOTULO MAATILATALOUESTA FÖRVÄRVSINKOMST AV GÅRDSBRUK .....	356883	379920	660048	466013	338192	239807
2 METSÄTALOUDEN PUHDAS TUOTTO NETTOINKOMST AV SKOGSBRUK .....	91778	84451	158468	135056	105645	77901
SIITÄ MAATILAMETSÄTALOUDEN ANSIOTULO DÄRAV FÖRVÄRVSINKOMST AV GÅRDENS SKOGSBRUK .....	40442	36155	61477	47506	35068	25343
3 MAATILATALOUDEN MUU TUOTTO ANNAN INKOMST AV GÅRDSBRUK .....	11241	10666	20002	21268	23207	24701
B KUNNALLISVEROTUKSESSA VID KOMMUNALBESKATTNINGEN .....	433557	413571	747963	604432	486106	374117

LUKU, TULOT, VARAT, VÄHennykset JA VEROT  
ANTAL, INKOMSTER, TILLGÅNGAR, AVDRAG OCH SKATTER  
NUMBER, INCOME, ASSETS, DEDUCTIONS AND TAXES

VALTIONVERON ALAISTEN TULOJEN LUOKKA, MK  
INKOMSTKLASS ENLIGT SKATTEPLIKTIGA INKOMSTER VID STATSBE-  
SKATTNINGEN, MK  
INCOME BRACKET BY INCOME SUBJECT TO STATE TAXATION, MK

	100000 - 149999	150000 - 199999	200000 - 249999	250000 - 299999	300000 -	MUUT ÖVRIGA OTHERS
<b>TULONSAAJIEN LUKU</b> ANTAL INKOMSTTAGARE .....	275019	61723	19885	8172	9587	54471
<b>ALAIKÄISTEN LASTEN LUKU</b> ANTAL HINDERÅRIGA BARN .....	207646	53642	18270	7586	7667	4619
<b>TULOT VALTION- JA KUNNALLISVEROTUKSESSA</b> <b>INKOMSTER VID STATS- OCH KOMMUNALBESKATTNINGEN</b>						
<b>VALTIONVERON ALAISET TULOT YHTEENSÄ</b> VID STATSBEKATTNINGEN SKATTEPLIKTIGA INKOMSTER SAMMANLAGT ..	32485463	10485137	4398266	2221558	4085495	3
<b>KUNNALLISVERON ALAISET TULOT YHTEENSÄ</b> VID KOMMUNALBESKATTN. SKATTEPLIKTIGA INKOMSTER SAMMANLAGT ..	32810057	10595912	4444818	2229663	4074973	52175
<b>1 TYÖTULOT</b> ARBETSINKOMSTER .....	27378974	8340621	3348962	1636321	2638896	0
1 RAHAPALICKA PENNINGLÖN .....	26011720	7673041	2995623	1434838	2195738	0
2 LUONTOISEDUT NATURAFÖRMÅNER .....	380250	226366	123994	69535	113234	0
3 MUUT PALKKATULOT ANDRA LÖNEINKOMSTER .....	936073	419306	218354	128492	322736	0
4 PALVELURAHAT, TOIMITUSKIRJAIN LUNASTUKSET YMS. BETJÄNINGSAVGIFTER, EXPEDITIONSLÖSEN O.A. DYL. ....	49573	21599	10694	3455	6833	0
5 HANKINTATYÖN ARVO METSÄTALOUSTE VÄRDET AV LEVERANSARBETE I SKOGSBRUKET .....	1362	301	270	5	360	0
2 SAIRAUSVAKUUTUSLAIN MUKAISET PÄIVÄ- JA KITIYSRAHAT DAG- OCH MODERSKAPSPENNINGAR ENLIGT SJUKFÖRSÄKRINGSLAGEN..	148372	29935	10151	3654	5078	0
3 TYÖTTÖMYYSTURVAETUDET UTKOMSTSKYDD FÖR ARBETSLOSA .....	33217	4353	1232	169	201	0
1 TYÖTTÖMYYSPEIVÄRAHA ARBETSLÖSHETDAGPENNING .....	31599	4180	1218	169	201	0
2 MUU TYÖLLISYYSTUKI ÖVRIGA STÖD FÖR SYSSELSÄTTNIG .....	1615	174	15	0	0	0
4 LASTEN KOTIHOIDON TUKI STÖD FÖR VÅRD AV BARN I HEMMET .....	3803	575	65	27	18	0
5 ELÄKETULOT PENSIONSIKOMSTER .....	1915548	677548	299353	161387	309924	0
1 TYÖ-, VIRKA- JA YRITTÄJÄELÄKKEET ARBETS-, TJÄNSTR- OCH FÖRETAGARPENSIONER .....	1780480	639430	286811	152241	299341	0
2 TAPATURMA- JA LIIKENNEVAKUUTUSELÄKKEET OLYCKSFALL- OCH TRAFIKFÖRSÄKRINGSPENSIONER.....	62425	17947	5349	4793	3985	0
3 KANSANELÄKKEET - FOLKPENSIONER .....	67395	16835	6030	2971	4212	0
4 MUUT ELÄKKEET - ANDRA PENSIONER .....	5243	3326	1165	1395	2398	0
6 MAATILATALOUDEN TULOT INKOMSTER AV GÅRDSBRUK						
A VALTIONVEROTUKSESSA VID STATSBEKATTNINGEN .....	858495	296563	116628	48155	75511	0
1 ANSIOTULO MAATILATALOUSTE FÖRVÄRVSINKOMST AV GÅRDSBRUK .....	547096	151695	48573	15107	15938	0
2 METSÄTALOUDEN PUHDAS TUOTTO NETTOINKOMST AV SKOGSBRUK .....	191132	61703	23433	13952	28811	0
SIITÄ MAATILAMETSÄTALOUDEN ANSIOTULO DÄRAV FÖRVÄRVSINKOMST AV GÄRDENS SKOGSBRUK .....	55164	13451	4804	2895	5159	0
3 MAATILATALOUDEN MUU TUOTTO ANNAN INKOMST AV GÅRDSBRUK .....	120265	83152	44621	19108	30764	0
B KUNNALLISVEROTUKSESSA VID KOMMUNALBESKATTNINGEN .....	965001	321084	118856	42206	57379	

1. LUONNOLLISTEN HENKILÖIDEN LUKU, TULOT, VARAT, VÄHENNYKSET JA VEROT VALTIONVERON ALAISTEN TULOJEN MUKAAN  
 FYSISKA PERSONERS ANTAL, INKOMSTER, TILLGÅNGAR, AVDRAG OCH SKATTER ENLIGT SKATTEPLIKTIGA INKOMSTER VID STATSBE-  
 SKATTNINGEN  
 NUMBER, INCOME, ASSETS, DEDUCTIONS AND TAXES OF INDIVIDUALS BY INCOME SUBJECT TO STATE TAXATION

LUKU, TULOT, VARAT, VÄHENNYKSET JA VEROT ANTAL, INKOMSTER, TILLGÅNGAR, AVDRAG OCH SKATTER NUMBER, INCOME, ASSETS, DEDUCTIONS AND TAXES	YHTEENSÄ SUMMA TOTAL	VALTIONVERON ALAISTEN TULOJEN LUOKKA, MK INKOMSTKLASS ENLIGT SKATTEPLIKTIGA INKOMSTER VID STATSBEKATTNINGEN, MK INCOME BRACKET BY INCOME SUBJECT TO STATE TAXA- TION, MK				
		10 - 2499	2500 - 4999	5000 - 9999	10000 - 14999	15000 - 19999
<b>7 LIIKETULOT INKOMSTER AV RÖRELSE</b>						
<b>A VALTIONVEROTUKSESSA VID STATSBEKATTNINGEN</b> .....	2471151	184	918	5433	13016	23700
1 ANSIOTULO LIIKKESTÄ FÖRVÄRVSINKOMST AV RÖRELSE .....	2017956	180	906	5382	12909	23443
2 MUU LIIKETULO ANNAN INKOMST AV RÖRELSE .....	453184	4	11	47	99	254
<b>B KUNNALLISVEROTUKSESSA VID KOMMUNALBEKATTNINGEN</b> .....	2147748	299	831	3668	7968	15588
<b>8 AMMATTITULOT INKOMSTER AV YRKE</b>						
<b>A VALTIONVEROTUKSESSA VID STATSBEKATTNINGEN</b> .....	4456993	984	3224	13010	23596	36000
1 ANSIOTULO AMMATISTA - FÖRVÄRVSINKOMST AV YRKE .....	4147873	836	3052	12533	22812	35102
2 MUU TULO AMMATISTA - ANNAN INKOMST AV YRKE .....	309134	146	167	479	784	899
<b>B KUNNALLISVEROTUKSESSA VID KOMMUNALBEKATTNINGEN</b> .....	4084284	1111	3198	11649	20404	31237
<b>9 KIINTEISTÖTULOT INKOMSTER AV FASTIGHET</b>						
<b>A VALTIONVEROTUKSESSA VID STATSBEKATTNINGEN</b> .....	297283	625	1439	3189	3419	4139
<b>B KUNNALLISVEROTUKSESSA VID KOMMUNALBEKATTNINGEN</b> .....	262561	812	1380	2799	3062	3649
<b>10 ASUNTO- JA VUOKRATULOT BOSTADS- OCH HYRESINKOMSTER</b> .....	899873	5769	8327	18336	16372	16331
1A ASUNTOTULOT VALTIONVEROTUKSESSA INKOMSTER AV BOSTAD VID STATSBEKATTNINGEN .....	207430	4295	2434	3021	2470	2494
1B ASUNTOTULOT KUNNALLISVEROTUKSESSA INKOMSTER AV BOSTAD VID KOMMUNALBEKATTNINGEN .....	258556	9605	3146	3915	3460	4053
2 VUOKRATULOT HYRESINKOMSTER .....	692440	1472	5897	15313	13903	13841
<b>11 OMAISUUSTULOT INKOMSTER AV FÖRÖGENHET</b> .....	1012946	33220	20087	19597	17186	17794
1 KORKOTULOT RÄNTEINKOMSTER .....	205903	6717	4253	3785	3846	4428
2 OSINGOT DIVIDENDER .....	807042	26506	15848	15798	13327	13361
<b>12 TULOT YHTYMÄSTÄ INKOMSTER FRÅN SAMMANSLUTNING</b>						
<b>A VALTIONVEROTUKSESSA VID STATSBEKATTNINGEN</b> .....	1227544	3983	4434	10505	14737	22574
1 ANSIOTULO - FÖRVÄRVSINKOMST .....	774504	149	563	3148	5953	12008
2 MUU TULO - ANNAN INKOMST .....	453034	3828	3873	7355	8787	10566
<b>B KUNNALLISVEROTUKSESSA VID KOMMUNALBEKATTNINGEN</b> .....	999467	3740	3444	8126	12173	19004
<b>13 TULOT ULKOMAILTA INKOMSTER FRÅN UTLANDET</b> .....	254256	91	469	4028	6535	7508
SIITÄ PALKKATULO DÄRÄV LÖNEINKOMST .....	161629	55	314	2704	4926	5053
<b>14 MUUT TULOT ÖVRIGA INKOMSTER</b>						
<b>A VALTIONVEROTUKSESSA VID STATSBEKATTNINGEN</b> .....	377927	555	960	2385	2829	3620
<b>B KUNNALLISVEROTUKSESSA VID KOMMUNALBEKATTNINGEN</b> .....	2532496	17999	14232	29848	37369	50924

LUKU, TULOT, VARAT, VÄRHENNYKSET JA VEROT  
ANTAL, INKOMSTER, TILLGÅNGAR, AVDRAG OCH SKATTER  
NUMBER, INCOME, ASSETS, DEDUCTIONS AND TAXES

VALTIONVERON ALAISTEN TULOJEN LUOKKA, MK  
INKOMSTKLASS ENLIGT SKATTEPLIKTIGA INKOMSTER VID STATSBE-  
SKATTNINGEN, MK  
INCOME BRACKET BY INCOME SUBJECT TO STATE TAXATION, MK

	20000 - 24999	25000 - 29999	30000 - 34999	35000 - 39999	40000 - 44999	45000 - 49999
<b>7 LIIKETULOT</b> INKOMSTER AV RÖRELSE						
<b>A VALTIONVEROTUKSESSA</b> VID STATSBEKATTNINGEN .....	38532	50322	65482	77041	87172	96042
1 ANSIOTULO LIIKKEESTÄ FÖRVÄRVSINKOMST AV RÖRELSE .....	38222	49867	64822	76404	86514	95086
2 MUU LIIKETULO ANNAN INKOMST AV RÖRELSE .....	309	447	655	638	655	954
<b>B KUNNALLISVEROTUKSESSA</b> VID KOMMUNALBEKATTNINGEN .....	26119	33525	47466	57352	68128	71188
<b>8 AMMATITULOT</b> INKOMSTER AV YRKE						
<b>A VALTIONVEROTUKSESSA</b> VID STATSBEKATTNINGEN .....	54423	68833	89919	99744	115608	120485
1 ANSIOTULO AMMATISTA - FÖRVÄRVSINKOMST AV YRKE .....	53570	67873	88894	98886	114791	119739
2 MUU TULO AMMATISTA - ANNAN INKOMST AV YRKE .....	844	961	1027	852	815	739
<b>B KUNNALLISVEROTUKSESSA</b> VID KOMMUNALBEKATTNINGEN .....	44929	59924	78963	86994	102624	107252
<b>9 KIINTEISTÖTULOT</b> INKOMSTER AV FASTIGHET						
<b>A VALTIONVEROTUKSESSA</b> VID STATSBEKATTNINGEN .....	6691	8402	9846	9777	10027	11005
<b>B KUNNALLISVEROTUKSESSA</b> VID KOMMUNALBEKATTNINGEN .....	6296	7811	9428	9434	9362	10150
<b>10 ASUNTO- JA VUOKRATULOT</b> BOSTADS- OCH HYRESINKOMSTER .....	20579	23378	25590	25499	25594	25682
1A ASUNTOTULOT VALTIONVEROTUKSESSA INKOMSTER AV BOSTAD VID STATSBEKATTNINGEN .....	3124	3508	3994	4277	4412	5148
1B ASUNTOTULOT KUNNALLISVEROTUKSESSA INKOMSTER AV BOSTAD VID KOMMUNALBEKATTNINGEN .....	6318	6941	7240	7201	7082	7648
2 VUOKRATULOT HYRESINKOMSTER .....	17444	19865	21610	21233	21179	20554
<b>11 OMAISUUSTULOT</b> INKOMSTER AV FÖRMÖGENHET .....	24048	26005	26737	26973	25854	27372
1 KORKOTULOT RÄNTEINKOMSTER .....	6701	7700	7900	7575	7381	7897
2 OSINGOT DIVIDENDER .....	17330	18310	18831	19372	18492	19483
<b>12 TULOT YHTYMÄSTÄ</b> INKOMSTER FRÅN SAMMANSLUTNING						
<b>A VALTIONVEROTUKSESSA</b> VID STATSBEKATTNINGEN .....	32456	44839	51660	52189	54947	54336
1 ANSIOTULO - FÖRVÄRVSINKOMST .....	17040	24918	30725	32803	36918	38239
2 MUU TULO - ANNAN INKOMST .....	15407	19934	20929	19378	18031	16090
<b>B KUNNALLISVEROTUKSESSA</b> VID KOMMUNALBEKATTNINGEN .....	27849	39372	44833	46000	48297	47448
<b>13 TULOT ULKOMAILTA</b> INKOMSTER FRÅN UTLANDET .....	9301	13537	16199	15922	14650	13301
SIITÄ PALKKATULO DÄRAV LÖNEINKOMST .....	4696	4386	4099	5064	4890	5412
<b>14 MUUT TULOT</b> ÖVRIGA INKOMSTER						
<b>A VALTIONVEROTUKSESSA</b> VID STATSBEKATTNINGEN .....	4969	6280	6846	6082	7177	7346
<b>B KUNNALLISVEROTUKSESSA</b> VID KOMMUNALBEKATTNINGEN .....	99885	82567	90714	86123	74335	82875

1. LUONNOLLISTEN HENKILÖIDEN LUKU, TULOT, VARAT, VÄHennykset JA VEROT VALTIONVERON ALAISTEN TULOJEN MUKAAN  
 FYSISKA PERSONERS ANTAL, INKOMSTER, TILLGÅNGAR, AVDRAG OCH SKATTER ENLIGT SKATTEPLIKTIGA INKOMSTER VID STATSBE-  
 SKATTNINGEN  
 NUMBER, INCOME, ASSETS, DEDUCTIONS AND TAXES OF INDIVIDUALS BY INCOME SUBJECT TO STATE TAXATION

RAHAMÄRÄT - PENGAR I - MONEY UNIT, 1000 MK

LUKU, TULOT, VARAT, VÄHennykset JA VEROT  
 ANTAL, INKOMSTER, TILLGÅNGAR, AVDRAG OCH SKATTER  
 NUMBER, INCOME, ASSETS, DEDUCTIONS AND TAXES

VALTIONVERON ALAISTEN TULOJEN LUOKKA, MK  
 INKOMSTKLASS ENLIGT SKATTEPLIKTIGA INKOMSTER VID STATSBE-  
 SKATTNINGEN, MK  
 INCOME BRACKET BY INCOME SUBJECT TO STATE TAXATION, MK

	50000 - 54999	55000 - 59999	60000 - 69999	70000 - 79999	80000 - 89999	90000 - 99999
<b>7 LIIKETULOT</b> INKOMSTER AV RÖRELSE						
<b>A VALTIONVEROTUKSESSA</b> VID STATSBEKATTNINGEN .....	102607	105997	182011	157579	142012	115777
1 ANSIOTULO LIIKKEESTÄ FÖRVÄRVSINKOMST AV RÖRELSE .....	101280	104982	178933	153792	137623	109938
2 MUU LIIKETULO ANNAN INKOMST AV RÖRELSE .....	1317	1000	3073	3794	4391	5830
<b>B KUNNALLISVEROTUKSESSA</b> VID KOMMUNALBEKATTNINGEN .....	84171	77504	157253	140676	132177	108617
<b>8 AMMATITULOT</b> INKOMSTER AV YRKE						
<b>A VALTIONVEROTUKSESSA</b> VID STATSBEKATTNINGEN .....	140623	132623	283276	286526	291590	265202
1 ANSIOTULO AMMATISTA - FÖRVÄRVSINKOMST AV YRKE .....	139701	131517	281969	285092	289668	263590
2 MUU TULO AMMATISTA - ANNAN INKOMST AV YRKE .....	916	1105	1306	1434	1916	1612
<b>B KUNNALLISVEROTUKSESSA</b> VID KOMMUNALBEKATTNINGEN .....	130168	121356	265462	272563	279009	253896
<b>9 KIIINTEISTÖTULOT</b> INKOMSTER AV FASTIGHET						
<b>A VALTIONVEROTUKSESSA</b> VID STATSBEKATTNINGEN .....	10232	10436	20637	20736	18792	16344
<b>B KUNNALLISVEROTUKSESSA</b> VID KOMMUNALBEKATTNINGEN .....	9634	9970	19545	18632	17211	14604
<b>10 ASUNTO- JA VUOKRATULOT</b> BOSTADS- OCH HYRESINKOMSTER .....	26360	28799	61197	63154	57651	49079
1A ASUNTOTULOT VALTIONVEROTUKSESSA INKOMSTER AV BOSTAD VID STATSBEKATTNINGEN .....	5848	6548	15644	17018	15465	14018
1B ASUNTOTULOT KUNNALLISVEROTUKSESSA INKOMSTER AV BOSTAD VID KOMMUNALBEKATTNINGEN .....	8569	9081	21146	21721	18591	16011
2 VUOKRATULOT HYRESINKOMSTER .....	20508	22247	45569	46128	42183	35072
<b>11 OMAISUUSTULOT</b> INKOMSTER AV FÖRMÖGENHET .....	29056	30873	64397	63468	55523	46400
1 KORKOTULOT RÄNTEINKOMSTER .....	8672	9075	18497	17149	14435	11058
2 OSINGOT DIVIDENDER .....	20374	21790	45901	46326	41087	35341
<b>12 TULOT YHTYMÄSTÄ</b> INKOMSTER FRÅN SAMMANSLUTNING						
<b>A VALTIONVEROTUKSESSA</b> VID STATSBEKATTNINGEN .....	53061	57929	102574	95696	84617	74120
1 ANSIOTULO - FÖRVÄRVSINKOMST .....	37204	41050	69537	65649	58064	51864
2 MUU TULO - ANNAN INKOMST .....	15866	16874	33055	30060	26555	22257
<b>B KUNNALLISVEROTUKSESSA</b> VID KOMMUNALBEKATTNINGEN .....	45941	49761	85479	78071	67543	59339
<b>13 TULOT ULKOMAILTA</b> INKOMSTER FRÅN UTLANDET .....	11988	15185	20536	17965	17423	11515
SIITÄ PALKKATULO DÄRAV LÖNEINKOMST .....	6163	10368	15169	13978	14814	9635
<b>14 MUUT TULOT</b> ÖVRIGA INKOMSTER						
<b>A VALTIONVEROTUKSESSA</b> VID STATSBEKATTNINGEN .....	8374	8847	18074	18267	17608	15212
<b>B KUNNALLISVEROTUKSESSA</b> VID KOMMUNALBEKATTNINGEN .....	83907	86985	177723	166675	145366	120719

LUKU, TULOT, VARAT, VÄHENNYKSET JA VEROT  
ANTAL, INKOMSTER, TILGÅNGAR, AVDRAG OCH SKATTER  
NUMBER, INCOME, ASSETS, DEDUCTIONS AND TAXES

VALTIONVERON ALAISTEN TULOJEN LUOKKA, MK  
INKOMSTKLASS ENLIGT SKATTEPLIKTIGA INKOMSTER VID STATSBE-  
SKATTNINGEN, MK  
INCOME BRACKET BY INCOME SUBJECT TO STATE TAXATION, MK

	100000 - 149999	150000 - 199999	200000 - 249999	250000 - 299999	300000 -	MUUT ÖVRIGA OTHERS
<b>7 LIIKETULOT</b>						
<b>INKOMSTER AV RÖRELSE</b>						
<b>A VALTIONVEROTUKSESSA</b>						
VID STATSBEKATTNINGEN .....	429066	242456	138324	89064	308412	0
<b>1 ANSIOTULO LIIKKEESTÄ</b>						
FÖRVÄRVSINKOMST AV RÖRELSE .....	382977	170440	78948	43231	102083	0
<b>2 MUU LIIKETULO</b>						
ANNAN INKOMST AV RÖRELSE .....	46089	72013	59382	45840	206338	0
<b>B KUNNALLISVEROTUKSESSA</b>						
VID KOMMUNALBEKATTNINGEN .....	406173	228685	130645	82283	266629	821
<b>8 AMMATTITULOT</b>						
<b>INKOMSTER AV YRKE</b>						
<b>A VALTIONVEROTUKSESSA</b>						
VID STATSBEKATTNINGEN .....	1051918	575566	313909	177447	312512	0
<b>1 ANSIOTULO AMMATISTA - FÖRVÄRVSINKOMST</b>						
AV YRKE .....	1004823	471114	248997	145121	268238	0
<b>2 MUU TULO AMMATISTA - ANNAN INKOMST</b>						
AV YRKE .....	47116	104459	64911	32327	44278	0
<b>B KUNNALLISVEROTUKSESSA</b>						
VID KOMMUNALBEKATTNINGEN .....	998185	533900	282041	153701	244508	1246
<b>9 KIINTEISTÖTULOT</b>						
<b>INKOMSTER AV FASTIGHET</b>						
<b>A VALTIONVEROTUKSESSA</b>						
VID STATSBEKATTNINGEN .....	50221	25959	15271	9131	30955	0
<b>B KUNNALLISVEROTUKSESSA</b>						
VID KOMMUNALBEKATTNINGEN .....	44888	22046	12943	6730	21645	514
<b>10 ASUNTO- JA VUOKRATULOT</b>						
<b>BOSTADS- OCH HYRESINKOMSTER</b>						
.....	161967	80785	47607	31369	80373	0
<b>1A ASUNTOTULOT VALTIONVEROTUKSESSA</b>						
INKOMSTER AV BOSTAD VID STATSBEKATTNINGEN .....	43727	20305	10369	6136	13145	0
<b>1B ASUNTOTULOT KUNNALLISVEROTUKSESSA</b>						
INKOMSTER AV BOSTAD VID KOMMUNALBEKATTNINGEN .....	46348	19170	9365	5293	11869	4744
<b>2 VUOKRATULOT</b>						
HYRESINKOMSTER .....	118246	60469	37230	25231	67224	0
<b>11 OMAISUUSTULOT</b>						
<b>INKOMSTER AV FÖRMÖGENHET</b>						
.....	148903	78711	43818	32042	154835	3
<b>1 KORKOTULOT</b>						
RÄNTEINKOMSTER .....	30836	11960	5065	3144	7778	0
<b>2 OSINGOT</b>						
DIVIDENDER .....	118072	66750	38738	28901	147053	3
<b>12 TULOT YHTYMÄSTÄ</b>						
<b>INKOMSTER FRÅN SAMMANSLUTNING</b>						
<b>A VALTIONVEROTUKSESSA</b>						
VID STATSBEKATTNINGEN .....	224594	91740	38852	18278	39349	0
<b>1 ANSIOTULO - FÖRVÄRVSINKOMST</b>						
.....	154151	56952	18809	8647	10132	0
<b>2 MUU TULO - ANNAN INKOMST</b>						
.....	70443	34795	20056	9635	29214	0
<b>B KUNNALLISVEROTUKSESSA</b>						
VID KOMMUNALBEKATTNINGEN .....	175024	71913	29020	12515	23502	1035
<b>13 TULOT ULKOMAILTA</b>						
<b>INKOMSTER FRÅN UTLANDET</b>						
.....	28717	10164	3558	2525	13151	0
<b>SIITÄ PALKKATULO</b>						
DÄRAV LÖNEINKOMST.....	24238	8677	2946	1391	12674	0
<b>14 MUUT TULOT</b>						
<b>ÖVRIGA INKOMSTER</b>						
<b>A VALTIONVEROTUKSESSA</b>						
VID STATSBEKATTNINGEN .....	58813	32562	21350	12621	117112	0
<b>B KUNNALLISVEROTUKSESSA</b>						
VID KOMMUNALBEKATTNINGEN .....	399994	197058	117851	65566	260473	43352*

1. LUONNOLLISTEN HENKILÖIDEN LUKU, TULOT, VARAT, VÄHENNYKSET JA VEROT VALTIONVERON ALAISTEN TULOJEN MUKAAN  
 FYSISKA PERSONERS ANTAL, INKOMSTER, TILLGÅNGAR, AVDRAG OCH SKATTER ENLIGT SKATTEPLIKTIGA INKOMSTER VID STATSBE-  
 SKATTNINGEN  
 NUMBER, INCOME, ASSETS, DEDUCTIONS AND TAXES OF INDIVIDUALS BY INCOME SUBJECT TO STATE TAXATION

LUKU, TULOT, VARAT, VÄHENNYKSET JA VEROT ANTAL, INKOMSTER, TILLGÅNGAR, AVDRAG OCH SKATTER NUMBER, INCOME, ASSETS, DEDUCTIONS AND TAXES	YHTEENSÄ SUMMA TOTAL	VALTIONVERON ALAISTEN TULOJEN LUOKKA, MK INKOMSTKLASS ENLIGT SKATTEPLIKTIGA INKOMSTER VID STATSBEKATTNINGEN, MK INCOME BRACKET BY INCOME SUBJECT TO STATE TAXA- TION, MK				
		10 - 2499	2500 - 4999	5000 - 9999	10000 - 14999	15000 - 19999
VÄHENNYKSET VALTION- JA KUNNALLISVEROTUKSESSA AVDRAGEN VID STATS- OCH KOMMUNALBEKATTNINGEN .....	17363972	82271	74966	155002	167656	206602
1 KOROT JA INDEKSIKOROTUKSET RÄNTOR OCH INDEXPÖRHÖJNINGAR .....	5896334	9902	7639	16897	21797	27743
1 VAKITUISESTA ASUNNOSTA - FÖR STADIGVARANDE BOSTAD ...	4490048	5608	4041	7742	9556	13694
2 ANSIOTOIMINNASTA - FÖR FÖRVÄRVSVERKSAMHET .....	127832	390	270	488	813	1186
3 MUUSTA - FÖR ANNAT .....	1278457	3888	3319	8667	11430	12852
2 TULONHANKKIMISKUSTANNUKSET YHTEENSÄ, BRUTTO KOSTNADER FÖR INKOMSTENS FÖRVÄRVANDE, BRUTTO.....	5948910	1248	2906	19212	38022	52573
1 TYÖMARKKINAJÄRJESTÖJEN JÄSENMAKSUT ARBETSMARKNADSORGANISATIONERNAS MEDLEMSAVGIFTER.....	1182643	245	175	611	1102	2085
2 MOOTORISAHAVÄHENNYS MOTORSÄGAVDRAG.....	296320	81	280	1254	2208	3244
3 MUUT TULONHANKKIMISENÖT ÖVRIGA UTGIFTER FÖR INKOMSTENS FÖRVÄRVANDE.....	678464	193	650	3102	4815	6784
4 TULONHANKKIMISKULUT ULKOMAILTA KOSTNADER FÖR INKOMSTENS FÖRVÄRV. FRÅN UTLANDET.....	5103	4	20	195	244	149
5 MATKAKULUT RESEKOSTNADER .....	3786355	683	1743	14009	29651	40317
3 TULONHANKKIMISKUSTANNUKSET, NETTO KOSTNADER FÖR INKOMSTENS FÖRVÄRVANDE, NETTO.....	2887286	501	1064	6938	15427	22373
4 TULONHANKKIMISVÄHENNYS AVDRAG FÖR INKOMSTENS FÖRVÄRVANDE .....	3280883	27797	30137	76328	66446	75890
5 HENKIVAKUUTUSMAKSUT PREMIER FÖR LIVSFÖRSÄKRING .....	516258	886	848	2637	3760	4543
6 ELÄKEVAKUUTUSMAKSUT PENSIONSÖRSÄKRINGSPREMIER .....	353096	1726	1625	3947	5572	7483
7 SAIRAUSKULUT SJKDOMSKOSTNADER .....	1890803	2276	3083	11762	22409	32019
8 TOISTUVAISUUSAVUSTUS PERIODISKT BIDRAG .....	23877	44	53	63	43	98
9 VERONMAKSUKYVYN ALENTUMISVÄHENNYS AVDRAG PÅ GRUND AV NEDSATT SKATTEBETALNINGSFÖRMÅGA ....	81217	56	110	765	1773	3408
10 OMAISUUSTULOVÄHENNYS FÖRMÖGENHETSINKOMSTAVDRAG .....	1232568	38772	30182	34812	29023	30747
11 VARALLISUUSVERON VÄHENNYS TULOSTA FÖRMÖGENHETSINKOMSTENS AVDRAGANDE FRÅN INKOMSTEN .....	23494	5	1	20	33	21
12 HUOLTOKONTTORITÄLLÖSTEN KOROISTA TEHTÄVÄ VÄHENNYS AVDRAG FRÅN RÄNTA PÅ DEPOSITION I INTRESSEKONTOR .....	10374	30	32	20	26	38
VÄHENNYKSET VAIN VALTIONVEROTUKSESSA AVDRAGEN ENDAST VID STATSBEKATTNINGEN .....	44591244	83030	137959	511995	1266455	2468181
1 TULOLÄRTEEN TAPPIO FÖRVÄRVSKÄLLANS FÖRLUST .....	422011	44556	18747	24796	22701	14748
2 KOULUTUSVÄHENNYS UTBILDNINGSAVDRAG .....	131581	86	91	279	354	452
3 TYÖTULOVÄHENNYS ARBETSINKOMSTAVDRAG .....	31764942	20621	66625	276693	476675	870282
4 LAPSENHOITOVÄHENNYS BARNVÅRDSAVDRAG .....	2985275	1909	6153	27129	55363	77696
5 PALKKAVÄHENNYS LÖNEAVDRAG .....	1243635	496	1778	7377	8104	10313
6 ELÄKETULOVÄHENNYS VALTIONVEROTUKSESSA PENSIONSINKOMSTAVDRAG VID STATSBEKATTNINGEN .....	6762080	10340	39318	162097	682720	1463221
7 PUOLISOVÄHENNYS AVDRAG FÖR MAKE/MAKA .....	699907	4793	4583	10663	14673	22320
8 YKSINHUOLTAJAVÄHENNYS ENSAMFÖRSÖRJARAVDRAG .....	533061	72	448	2144	4563	7769
9 MUUT VÄHENNYKSET ÖVRIGA AVDRAG .....	48748	136	254	842	1340	1398

1) Matkakulut, muut tulonhankkimismenot ja moottorisahavähennys

1) Resekostnader, övriga utgifter för inkomstens förvärvande och motorsägavdrag

LUKU, TULOT, VARAT, VÄHENNYKSET JA VEROT  
ANTAL, INKOMSTER, TILGÅNGAR, AVDRAG OCH SKATTER  
NUMBER, INCOME, ASSETS, DEDUCTIONS AND TAXES

VALTIONVERON ALAISTEN TULOJEN LUOKKA, MK  
INKOMSTKLASS ENLIGT SKATTEPLIKTIGA INKOMSTER VID STATSBE-  
SKATTNINGEN, MK  
INCOME BRACKET BY INCOME SUBJECT TO STATE TAXATION, MK

	20000 - 24999	25000 - 29999	30000 - 34999	35000 - 39999	40000 - 44999	45000 - 49999
VÄHENNYKSET VALTION- JA KUNNALLISVEROTUKSESSA AVDRAGEN VID STATS- OCH KOMMUNALBESKATTNINGEN .....	300608	379407	414613	434974	508684	659213
1 KOROT JA INDEKSIKOROTUKSET RÄNTOR OCH INDEKSFÖRHÖJNINGAR .....	37152	46363	56446	65295	81449	112257
1 VAKITUISESTA ASUNNOSTA - FÖR STADIGVARANDE BOSTAD ...	20872	28012	35931	42172	53407	77977
2 ANSIOTOIMINNASTA - FÖR FÖRVÄRVSVERKSAMHET .....	1263	1483	1468	1428	2235	2033
3 MUUSTA - FÖR ANNAT .....	14992	16870	19039	21719	25796	32229
2 TULONHANKKIMISKUSTANNUKSET YHTEENSÄ, BRUTTO KOSTNADER FÖR INKOMSTENS FÖRVÄRVANDE, BRUTTO.....	70833	89612	108911	139974	199845	291406
1 TYÖMARKKINAJÄRJESTÖJEN JÄSENAKSUT ARBETSMARKNADSORGANISATIONERNAS MEDLEMSAVGIFTER.....	3901	6697	10195	16048	28130	50364
2 MOOTORISAHAVÄHENNYS MOTORSAĞAVDRAG.....	4891	6563	8688	10540	13668	17120
3 MUUT TULONHANKKIMISMENOT ÖVRIGA UTGIFTER FÖR INKOMSTENS FÖRVÄRVANDE.....	9124	12986	18153	23281	29219	34884
4 TULONHANKKIMISKULUT ULKOMAILTA KOSTNADER FÖR INKOMSTENS FÖRVÄRV. FRÅN UTlandet.....	129	113	99	291	140	297
5 MATKAKULUT RESEKOSTNADER .....	52781	63266	71767	89835	128700	188754
3 TULONHANKKIMISKUSTANNUKSET, NETTO KOSTNADER FÖR INKOMSTENS FÖRVÄRVANDE, NETTO.....	29934	38971	50601	67105	95798	135600
4 TULONHANKKIMISVÄHENNYS AVDRAG FÖR INKOMSTENS FÖRVÄRVANDE .....	94097	104140	108503	118782	146798	191268
5 HENKIVAKUUTUSMAKSUT PREMIER FÖR LIVSFÖRSÄKRING .....	5708	7280	8906	9983	11651	15707
6 ELÄKEVAKUUTUSMAKSUT PENSIONSÖRSÄKRINGSPREMIER .....	9930	11753	13880	14964	15861	16453
7 SAIRAUSKULUT SJKDOMSKOSTNADER .....	69630	102196	101017	82351	74968	83714
8 TOISTUVAISUUSAVUSTUS PERIODISKT BIDRAG .....	114	259	295	225	243	366
9 VERONMAKSUKYVYN ALENTUMISVÄHENNYS AVDRAG PÅ GRUND AV NEDSATT SKATTEBETALNINGSPÖRNÅGA ....	5940	11643	12660	8865	5910	5229
10 OMAISUUSTULOVÄHENNYS FÖRMÖGENHETSINKOMSTAVDRAG .....	44000	49803	51674	50688	47389	47508
11 VARALLISUUSVERON VÄHENNYS TULOSTA FÖRMÖGENHETSSKATTENS AVDRAGANDE FRÅN INKOMSTEN .....	14	41	76	58	69	75
12 HUOLTOKONTORITALLETUSTEN KOROISTA TEHTÄVÄ VÄHENNYS AVDRAG FRÅN RÄNTA PÅ DEPOSITION I INTRESSEKONTOR .....	59	149	266	306	307	391
VÄHENNYKSET VAIN VALTIONVEROTUKSESSA AVDRAGEN ENDAST VID STATSBEKATTNINGEN .....	4696913	3015725	2414041	1929519	2022796	2412094
1 TULOLÄRTEEN TAPPIO FÖRVÄRVSKÄLLANS FÖRLUST .....	20287	14549	13389	10307	13808	10468
2 KOULUTUSVÄHENNYS UTBILDNINGSAVDRAG .....	801	1262	1614	2142	2467	3657
3 TYÖTULOVÄHENNYS ARBETSINKOMSTAVDRAG .....	1774145	1634997	1672384	1593575	1683430	1992832
4 LAPSENHOITOVÄHENNYS BARNVÅRDSAVDRAG .....	120726	143822	171110	193681	227708	277599
5 PALKKAVÄHENNYS LÖNEAVDRAG .....	13839	16756	20004	25220	36469	55357
6 ELÄKETULOVÄHENNYS VALTIONVEROTUKSESSA PENSIONSINKOMSTAVDRAG VID STATSBEKATTNINGEN .....	2717884	1154045	482004	50070	262	77
7 PUOLISOVÄHENNYS AVDRAG FÖR MAKE/NAKA .....	29830	28748	28466	25674	23836	24734
8 YKSINHUOLTAJAVÄHENNYS ENSAMFÖRSÖRJARAVDRAG .....	16903	18113	21475	25021	31678	44268
9 MUUT VÄHENNYKSET ÖVRIGA AVDRAG .....	2526	3480	3649	3841	3171	3093

- 1) Matkakulut, muut tulonhankkimismenot ja moottorisahavähennys  
1) Resekostnader, övriga utgifter för inkomstens förvärvande och motorsågavdrag

1. LUONNOLLISTEN HENKILÖIDEN LUKU, TULOT, VARAT, VÄHENNYKSET JA VEROT VALTIONVERON ALAISTEN TULOJEN MUKAAN  
 FYSISKA PERSONERS ANTAL, INKOMSTER, TILLGÅNGAR, AVDRAG OCH SKATTER ENLIGT SKATTEPLIKTIGA INKOMSTER VID STATSBE-  
 SKATTNINGEN  
 NUMBER, INCOME, ASSETS, DEDUCTIONS AND TAXES OF INDIVIDUALS BY INCOME SUBJECT TO STATE TAXATION

RAHAMÄNÄRÄT - PENGAR I - MONEY UNIT, 1000 MK

LUKU, TULOT, VARAT, VÄHENNYKSET JA VEROT  
 ANTAL, INKOMSTER, TILLGÅNGAR, AVDRAG OCH SKATTER  
 NUMBER, INCOME, ASSETS, DEDUCTIONS AND TAXES

VALTIONVERON ALAISTEN TULOJEN LUOKKA, MK  
 INKOMSTKLASS ENLIGT SKATTEPLIKTIGA INKOMSTER VID STATSBE-  
 SKATTNINGEN, MK  
 INCOME BRACKET BY INCOME SUBJECT TO STATE TAXATION, MK

	50000 - 54999	55000 - 59999	60000 - 69999	70000 - 79999	80000 - 89999	90000 - 99999
VÄHENNYKSET VALTION- JA KUNNALLISVEROTUKSESSA AVDRAGEN VID STATS- OCH KOMMUNALBESKATTNINGEN .....	809220	948543	2137920	2078762	1729726	1364902
1 KOROT JA INDEKSIKOROTUKSET RÄNTOR OCH INDEKSFÖRÖJNINGAR .....	156872	213312	606603	715577	667728	572388
1 VAKITUISESTA ASUNNOSTA - FÖR STADIGVARANDE BOSTAD ...	113601	159588	472882	567445	529412	453181
2 ANSIOTOIMINNASTA - FÖR FÖRVÄRVSVERKSAMHET .....	2346	2805	5592	5061	4968	5699
3 MUUSTA - FÖR ANNAT .....	40929	50913	128129	143060	133345	113516
2 TULONHANKKIMISKUSTANNUKSET YHTEENSÄ, BRUTTO KOSTNADER FÖR INKOMSTENS FÖRVÄRVANDE, BRUTTO.....	373932	439638	931927	830428	639362	473229
1 TYÖMARKKINAJÄRJESTÄJEN JÄSENMAKSUT ARBETSMARKNADSORGANISATIONERNAS MEDLEMSAVGIFTER.....	71707	90208	200741	186459	147156	109720
2 MOOTTORISÄHAVÄHENNYS MOTORSÄGAVDRAK .....	20169	22225	47212	44650	33503	24211
3 MUUT TULONHANKKIMISMENOT ÖVRIGA UTGIFTER FÖR INKOMSTENS FÖRVÄRVANDE.....	40028	41987	79245	61178	50617	44599
4 TULONHANKKIMISKULUT ULKOMAILTA KOSTNADER FÖR INKOMSTENS FÖRVÄRV. FRÅN UTLANDET.....	164	134	308	487	373	231
5 MATKAKULUT RESEKOSTNADER .....	241861	285096	604423	537637	407732	294466
3 TULONHANKKIMISKUSTANNUKSET, NETTO KOSTNADER FÖR INKOMSTENS FÖRVÄRVANDE, NETTO.....	172252	202609	439245	400120	312858	234912
4 TULONHANKKIMISVÄHENNYS AVDRAG FÖR INKOMSTENS FÖRVÄRVANDE .....	224731	244716	471745	378266	270569	187599
5 HENKIVAKUUTUSMAKSUT PREMIER FÖR LIVSFÖRSÄKRING .....	20050	24143	60952	67290	59465	48222
6 ELÄKEVAKUUTUSMAKSUT PENSIONSFÖRSÄKRINGSPREMIER .....	16658	16991	32443	28718	24436	19350
7 SAIRAUSKULUT SJKDOMSKOSTNADER .....	92502	100166	209139	191977	155071	119426
8 TOISTUVAISUUSAVUSTUS PERIODISKT BIDRAG .....	343	526	1176	1335	1073	1096
9 VERONMAKSUKYVYN ALENTUNISVÄHENNYS AVDRAG PÅ GRUND AV NEDSATT SKATTEBETALNINGSPÖRMAGA ...	4218	3768	5780	3987	2772	1526
10 OMAISUUSTULOVÄHENNYS FÖRMÖGENHETSINKOMSTAVDRAG .....	49077	51372	108383	103155	87022	69336
11 VARALLISUUSVERON VÄHENNYS TULOSTA FÖRMÖGENHETSSKATTENS AVDRAGANDE FRÅN INKOMSTEN .....	73	39	193	150	157	317
12 HUOLTOKONTORITÄLLETUSTEN KOROISTA TESTÄVÄ VÄHENNYS AVDRAG FRÅN RÄNTA PÅ DEPOSITION I INTRESSEKONTOR .....	562	600	1221	1240	1054	794
VÄHENNYKSET VAIN VALTIONVEROTUKSESSA AVDRAGEN ENDAST VID STATSBEKATTNINGEN .....	2631022	2729935	4998576	3866874	2721434	1866191
1 TULOLÄRTEEN TAPPIO FÖRVÄRVSKÄLLANS FÖRLUST .....	10998	12059	18888	19356	16911	12626
2 KOULUTUSVÄHENNYS UTBILDNINGSAVDRAK .....	4600	5696	14508	17483	15931	13180
3 TYÖTULOVÄHENNYS ARBETSINKOMSTAVDRAG .....	2160045	2238943	4144539	3242515	2298393	1585302
4 LAPSENHOITOVÄHENNYS BARNVÄRDSAVDRAG .....	299543	297698	459885	269474	145201	79834
5 PALKKAVÄHENNYS LÖNEAVDRAG .....	73643	89267	196542	182723	145528	103480
6 ELÄKETULOVÄHENNYS VALTIONVEROTUKSESSA PENSIONSIINKOMSTAVDRAG VID STATSBEKATTNINGEN .....	19	14	3	0	0	0
7 PUOLISOVÄHENNYS AVDRAG FÖR MAKE/MAKA .....	27561	30809	71844	71456	59611	46340
8 YKSINHUOLTAJAVÄHENNYS ENSAMFÖRSÖRJARAVDRAG .....	51959	53151	88211	59811	37366	23161
9 MUUT VÄHENNYKSET ÖVRIGA AVDRAG .....	2667	2357	4143	4041	2490	2252

1) Matkakulut, muut tulonhankkimismenot ja moottorisahavähennys

1) Resekostnader, övriga utgifter för inkomstens förvärvande och motorsägavdrag

LUKU, TULOT, VARAT, VÄHENNYKSET JA VEROT  
 AHTAL, INKOMSTER, TILLAGÅNGAR, AVDRAG OCH SKATTER  
 NUMBER, INCOME, ASSETS, DEDUCTIONS AND TAXES

VALTIONVERON ALAISTEN TULOJEN LUOKKA, MK  
 INKOMSTKLASS ENLIGT SKATTEPLIKTIGA INKOMSTER VID STATSBE-  
 SKATTNINGEN, MK  
 INCOME BRACKET BY INCOME SUBJECT TO STATE TAXATION, MK

	100000 - 149999	150000 - 199999	200000 - 249999	250000 - 299999	300000 -	MUUT ÖVRIGA OTHERS
VÄHENNYKSET VALTION- JA KUNNALLISVEROTUKSESSA AVDRAGEN VID STATS- OCH KOMMUNALBESKATTNINGEN .....	3182121	954012	363107	160738	253177	9759
1 KOROT JA INDEKSIKOROTUKSET RÄNTOR OCH INDEKSFÖREBJNINGAR .....	1521516	514619	205635	96115	136118	6930
1 VAKITUISESTA ASUNNOSTA - FÖR STADIGVARANDE BOSTAD ...	1191946	393958	153553	69298	81607	4549
2 ANSIOTOIMINNASTA - FÖR FÖRVÄRVSVERKSAMHET .....	21869	17515	11699	8161	28060	167
3 MUUSTA - FÖR ANNAT .....	307686	103152	40371	18638	25640	2204
2 TULONHANKKIMISKUSTANNUKSET YHTEENSÄ, BRUTTO KOSTNADER FÖR INKOMSTENS FÖRVÄRVANDE, BRUTTO.....	918570	203536	63612	27315	32281	487
1 TYÖMARKKINAJÄRJESTÖJEN JÄSENMAKSUT ARBETSMÄRKKNADSORGANISATIONERNAS MEDLEMSAVGIFTER.....	204752	36682	9164	3243	3052	140
2 MOOTTORISAHAVÄHENNYS MOTORSÄGAVDRAG .....	33844	1869	84	0	16	0
3 MUUT TULONHANKKIMISMENOT ÖVRIGA UTGIFTER FÖR INKOMSTENS FÖRVÄRVANDE.....	128425	47666	18902	9501	13031	15
4 TULONHANKKIMISKULUT ULKOMAILTA KOSTNADER FÖR INKOMSTENS FÖRVÄRV. FRÅN UTLANDET.....	627	385	168	21	526	0
5 MATRAKULUT RESEKOSTNADER .....	550903	116943	35282	14537	15656	331
3 TULONHANKKIMISKUSTANNUKSET, NETTO KOSTNADER FÖR INKOMSTENS FÖRVÄRVANDE, NETTO.....	470284	113757	37064	17328	21377	347
4 TULONHANKKIMISVÄHENNYS AVDRAG FÖR INKOMSTENS FÖRVÄRVANDE .....	343826	74409	23716	9778	11332	0
5 HENKIVAKUUTUSMAKSUT PREMIER FÖR LIVSFÖRSÄKRING .....	108989	31796	11858	5222	6036	300
6 ELÄKEVAKUUTUSMAKSUT PENSIONSFÖRSÄKRINGSPREMIER .....	55245	23562	11904	6339	13528	679
7 SAIRAUSKULUT SJKDOMSKOSTNADER .....	284256	87308	32052	14293	18430	741
8 TOISTUVAISUUSAVUSTUS PERIODISKT BIDRAG .....	3780	3422	2233	1487	5551	23
9 VERONMAKSUKYVYN ALENTUMISVÄHENNYS AVDRAG PÅ GRUND AV NEDSATT SKATTEBETALNINGSFÖRMÅGA ....	2499	327	99	19	16	4
10 OMAISUUSTULOVÄHENNYS FÖRMÖGENHETSINKOMSTAVDRAG .....	182809	65375	26880	13396	20603	579
11 VARALLISUUSVERON VÄHENNYS TULOSTA FÖRMÖGENHETSSKATTENS AVDRAGANDE FRÅN INKOMSTEN .....	1511	1629	1251	1349	16362	0
12 HUOLTOKONTTORITÄLLETUSTEN KOROISTA TEHTÄVÄ VÄHENNYS AVDRAG FRÅN RÄNTA PÅ DEPOSITION I INTRESSEKONTOR .....	2009	733	260	130	240	0
VÄHENNYKSET VAIN VALTIONVEROTUKSESSA AVDRAGEN ENDAST VID STATSBEKATTNINGEN .....	3481203	784046	264745	106283	147991	34252
1 TULOLÄSTEN TAPPIO FÖRVÄRVSKÄLLANS FÖRLUST .....	31858	11771	15155	3063	26768	34190
2 KOULUTUSVÄHENNYS UTBILDNINGSAVDRAG .....	31972	8913	3303	1453	1705	44
3 TYÖTULOVÄHENNYS ARBETSINKOMSTAVDRAG .....	2964622	664565	213709	87751	102356	0
4 LAPSENHOITOVÄHENNYS BARNVÅRDSAVDRAG .....	110922	14769	3231	939	804	0
5 PALKKAVÄHENNYS LÖNEAVDRAG .....	190911	41200	13062	5406	6190	0
6 ELÄKETULOVÄHENNYS VALTIONVEROTUKSESSA PENSIONSIKOMSTAVDRAG VID STATSBEKATTNINGEN .....	0	0	0	0	0	0
7 PUOLISOVÄHENNYS AVDRAG FÖR MAKE/MAKA .....	109502	34582	14168	6759	8983	15
8 YKSINHUOLTAJAVÄHENNYS ENSAMFÖRSÖRJARAVDRAG .....	36989	6993	1936	633	604	0
9 MUUT VÄHENNYKSET ÖVRIGA AVDRAG .....	4427	1265	198	335	643	8

1) Matkakulut, muut tulonhankkimismenot ja moottorisahavähennys

1) Resekostnader, övriga utgifter för inkomstens förvärvande och motorsägavdrag

1. LUONNOLLISTEN HENKILÖIDEN LUKU, TULOT, VARAT, VÄHENNYKSET JA VEROT VALTIONVERON ALAISTEN TULOJEN MUKAAN  
 FYSISKA PERSONERS ANTAL, INKOMSTER, TILLGÅNGAR, AVDRAG OCH SKATTER ENLIGT SKATTEPLIKTIGA INKOMSTER VID STATSBE-  
 SKATTNINGEN  
 NUMBER, INCOME, ASSETS, DEDUCTIONS AND TAXES OF INDIVIDUALS BY INCOME SUBJECT TO STATE TAXATION

LUKU, TULOT, VARAT, VÄHENNYKSET JA VEROT ANTAL, INKOMSTER, TILLGÅNGAR, AVDRAG OCH SKATTER NUMBER, INCOME, ASSETS, DEDUCTIONS AND TAXES	YHTEENSÄ SUMMA TOTAL	VALTIONVERON ALAISTEN TULOJEN LUOKKA, MK INKOMSTKLASS ENLIGT SKATTEPLIKTIGA INKOMSTER VID STATSBEKATTNINGEN, MK INCOME BRACKET BY INCOME SUBJECT TO STATE TAXA- TION, MK				
		10 - 2499	2500 - 4999	5000 - 9999	10000 - 14999	15000 - 19999
VÄHENNYKSET VAIN KUNNALLISVEROTUKSESSA AVDRAGEN ENDAST VID KOMMUNALBEKATTNINGEN .....	18053906	95054	270598	824055	940008	1885259
1 ELATUSVELVOLLISUUSVÄHENNYS UNDERHÅLLNINGSSKYLDIGHETS AVDRAG .....	207299	403	284	774	1008	1837
2 OPISELIJAVÄHENNYS STUDIEAVDRAG .....	740557	20613	83299	262860	131042	77346
3 INVALIDIVÄHENNYS INVALIDAVDRAG .....	1085548	2847	5232	11393	22999	61408
4 ELÄKETTULO VÄHENNYS KUNNALLISVEROTUKSESSA PENSIONSINKOMSTAVDRAG VID KOMMUNALBEKATTNINGEN .....	12515160	10331	39286	161898	681545	1638416
5 YKSINHUOLTAJAVÄHENNYS ENSAMFÖRSÖRJARA AVDRAG .....	215644	1122	1271	3152	4106	4985
6 LAPSIVÄHENNYS BARNAVDRAG .....	1829102	3336	3151	7474	10572	14298
7 PERUSVÄHENNYS GRUNDAVDRAG .....	1389995	54595	137372	374856	86936	84832
8 AHVENANMAAN ERIKOISVÄHENNYKSET SPECIELLA AVDRAG FÖR ÅLAND .....	20295	1611	397	557	386	564
9 MUUT VÄHENNYKSET ÖVRIGA AVDRAG .....	50342	163	270	1069	1382	1547
VÄHENNYKSET VALTIONVEROTUKSESSA YHTEENSÄ AVDRAGEN VID STATSBEKATTNINGEN SAMMANLAGT .....	61990208	166390	213270	667263	1434198	2675008
VÄHENNYKSET KUNNALLISVEROTUKSESSA YHTEENSÄ AVDRAGEN VID KOMMUNALBEKATTNINGEN SAMMANLAGT .....	35452884	178419	345905	979308	1107730	2092100
VALTIONVEROTUKSESSA VEROTETTAVA TULO VID STATSBEKATTNINGEN BESKATTNINGSBAR INKOMST .....	145800782	56783	165426	663664	821475	1193554
KUNNALLISVEROTUKSESSA VEROTETTAVA TULO VID KOMMUNALBEKATTNINGEN BESKATTNINGSBAR INKOMST .....	171476554	23394	18476	296382	957496	1570831
VERONALAISET VARAT SKATTEPLIKTIGA TILLGÅNGAR .....	215117610	2810420	1680148	2952917	3314488	4359493
VELAT JA VELVOITTEET GALD OCH FÖRPLIKTELSEER .....	113605121	1142553	676297	1497493	1786947	1910956
VEROTETTAVA VARALLISUUS BESKATTNINGSBAR FÖRMÖGENHET .....	134229112	1937534	1173168	1972507	2233049	3127147
POOLISO- JA LAPSIVÄHENNYKSET MAKE/MAKA- OCH BARNAVDRAG .....	17079898	141675	91663	179900	229020	322081
VÄHENNYKSET VALTION TULOVEROSTA AVDRAGEN FRÅN STATSSKATTEN .....	1394754	3134	3530	7740	21690	30675
1 INVALIDIVÄHENNYS INVALIDAVDRAG .....	357779	1436	2140	4267	16957	28773
2 HUOLTAJAVÄHENNYS FÖRSÖRJARA AVDRAG .....	984993	1974	1797	4080	5799	7785
3 VÄHENNYSTEN SIIRTO PUOLISOIDEN KESKEN ÖVERFÖRING AV AVDRAG MELLAN MAKAR .....	172	-164	-221	-492	-966	-5881
4 ELATUSVELVOLLISUUSVÄHENNYS UNDERHÅLLNINGSSKYLDIGHETS AVDRAG .....	51824	109	79	200	266	465
VALTIONVEROT YHTEENSÄ STATSSKATTER SAMMANLAGT .....	23329988	4657	3194	5116	4884	4934
1 TULOVERO INKOMSTSKATT .....	23042818	851	1135	2346	2593	2670
2 VARALLISUUSVERO FÖRMÖGENHETSKATT .....	240011	3775	2047	2755	2268	2258
3 VERONKOROTUS SKATTEFÖRHÖJNING .....	47154	5	0	1	5	4

LEIKU, TULOT, VARAT, VÄHENNYKSET JA VEROT  
 AMTAL, INKOMSTER, TILLGÅNGAR, AVDRAG OCH SKATTER  
 MONIES, INCOME, ASSETS, DEDUCTIONS AND TAXES

VALTIONVERON ALAISTEN TULOJEN LUOKKA, MK  
 INKOMSTKASS ENLIGT SKATTEPLIKTIGA INKOMSTER VID STATSBE-  
 SKATTNINGEN, MK  
 INCOME BRACKET BY INCOME SUBJECT TO STATE TAXATION, MK

	20000 - 24999	25000 - 29999	30000 - 34999	35000 - 39999	40000 - 44999	45000 - 49999
<b>VÄHENNYKSET VAIN KUNNALLISVEROTUKSESSA AVDRAGEN ENDAST VID KOMMUNALBESKATTNINGEN</b> .....	4907800	3242402	1986022	975717	426217	230993
1 ELATUSVELVOLLISUUSVÄHENNYS UNDERHÅLLNINGSSKYLDIGHETS AVDRAG .....	3417	3504	4269	4647	5837	6878
2 OPISKEIJAVÄHENNYS STUDIEAVDRAG .....	48905	30498	19684	13243	9736	7846
3 INVALIDIVÄHENNYS INVALIDIAVDRAG .....	170098	182298	143752	99361	67946	57069
4 ELÄKETULOVÄHENNYS KUNNALLISVEROTUKSESSA PENSIONSINKOMSTAVDRAG VID KOMMUNALBESKATTNINGEN .....	4336531	2706585	1752993	800948	276372	75582
5 YKSINHUOLTAJAVÄHENNYS ENSAMFÖRSÖRJARAVDRAG .....	8521	7485	8177	9568	12093	16858
6 LAPSIVÄHENNYS BARNAVDRAG .....	23424	25988	30074	36644	45028	58983
7 PERUSVÄHENNYS GRUNDAVDRAG .....	313807	281661	22662	6901	5217	3874
8 AHVENANMAAN ERIKOISVÄHENNYKSET SPECIELLA AVDRAG FÖR ÅLAND .....	567	598	646	560	772	747
9 MUUT VÄHENNYKSET ÖVRIGA AVDRAG .....	2498	3774	3774	3821	3190	3145
<b>VÄHENNYKSET VALTIONVEROTUKSESSA YHTEENSÄ AVDRAGEN VID STATSBEKATTNINGEN SAMMANLACT</b> .....	4997920	3395581	2829165	2364695	2531853	3071530
<b>VÄHENNYKSET KUNNALLISVEROTUKSESSA YHTEENSÄ AVDRAGEN VID KOMMUNALBESKATTNINGEN SAMMANLACT</b> .....	5208814	3622252	2401144	1410885	935285	890442
<b>VALTIONVEROTUKSESSA VEROTETTAVA TULO VID STATSBEKATTNINGEN BESKATTNINGSBAR INKOMST</b> .....	2376871	3456308	4194937	4370293	4642303	5861256
<b>KUNNALLISVEROTUKSESSA VEROTETTAVA TULO VID KOMMUNALBESKATTNINGEN BESKATTNINGSBAR INKOMST</b> .....	2153283	3161182	4567148	5269103	6184641	8012440
<b>VERONALAISET VARAT SKATTEPLIKTIGA TILLGÅNGAR</b> .....	6754566	7644105	8224896	7988399	7860245	8341424
<b>VELAT JA VELVOITTEET GÄLD OCH FÖRPLIKTELSE</b> .....	2248568	2452189	2676985	2822318	3153138	3597291
<b>VEROTETTAVA VARALLISUUS BESKATTNINGSBAR FÖRMÖGENHET</b> .....	5196022	5875463	6232635	5862692	5511873	5718436
<b>PUOLISO- JA LAPSIVÄHENNYKSET MAKE/MAKA- OCH BARNAVDRAG</b> .....	506637	641310	709861	677061	651001	685709
<b>VÄHENNYKSET VALTION TULOVEROSTA AVDRAGEN FRÅN STATSSKATTEN</b> .....	77660	57888	57702	54565	49628	53418
1 INVALIDIVÄHENNYS INVALIDIAVDRAG .....	73896	50938	41461	29407	20022	16683
2 HUOLTAJAVÄHENNYS FÖRSÖRJARAVDRAG .....	12426	14186	16458	20183	24603	31852
3 VÄHENNYSTEN SIIRTO PUOLISOIDEN KESKEN ÖVERFÖRING AV AVDRAG MELLAN MAKAR .....	-9064	-7651	-1067	3846	3556	3198
4 ELATUSVELVOLLISUUSVÄHENNYS UNDERHÅLLNINGSSKYLDIGHETS AVDRAG .....	862	884	1071	1171	1476	1734
<b>VALTIONVEROT YHTEENSÄ STATSSKATTER SAMMANLACT</b> .....	11784	26983	73213	165670	256189	427156
1 TULOVERO INKOMSTSKATT .....	8986	23941	69499	161620	251035	421824
2 VARALLISUUSVERO FÖRMÖGENHETSSKATT .....	2760	2962	3495	3760	4495	4705
3 VERONKOROTUS SKATTEFÖRRÖJNING .....	18	46	186	260	637	616

1. LUONNOLLISTEN HENKILÖIDEN LUKU, TULOT, VARAT, VÄHENNYKSET JA VEROT VALTIONVERON ALAISTEN TULOJEN MUKAAN  
 FYSISKA PERSONERS ANTAL, INKOMSTER, TILLGÅNGAR, AVDRAG OCH SKATTER ENLIGT SKATTEPLIKTIGA INKOMSTER VID STATSBE -  
 SKATTNINGEN  
 NUMBER, INCOME, ASSETS, DEDUCTIONS AND TAXES OF INDIVIDUALS BY INCOME SUBJECT TO STATE TAXATION

RABANMÄRAT - PENGAR I - MONEY UNIT, 1000 MK

LUKU, TULOT, VARAT, VÄHENNYKSET JA VEROT  
 ANTAL, INKOMSTER, TILLGÅNGAR, AVDRAG OCH SKATTER  
 NUMBER, INCOME, ASSETS, DEDUCTIONS AND TAXES

VALTIONVERON ALAISTEN TULOJEN LUOKKA, MK  
 INKOMSTKASS ENLIGT SKATTEPLIKTIGA INKOMSTER VID STATSBE -  
 SKATTNINGEN, MK  
 INCOME BRACKET BY INCOME SUBJECT TO STATE TAXATION, MK

	50000 - 54999	55000 - 59999	60000 - 69999	70000 - 79999	80000 - 89999	90000 - 99999
VÄHENNYKSET VAIN KUNNALLISVEROTUKSESSA AVDRAGEN ENDAST VID KOMMUNALBESKATTNINGEN .....	173520	179427	383004	366687	294133	220678
1 ELATUSVELVOLLISUUSVÄHENNYS UNDERHÅLLNINGSSKYLDIGHETSÅVDRAG .....	8593	10545	27490	30158	25438	19550
2 OPISELIJAVÄHENNYS STUDIEÅVDRAG .....	6890	5689	8701	5328	3304	1972
3 INVALIDIVÄHENNYS INVALIDIÅVDRAG .....	46884	39441	58841	38949	24186	15263
4 ELÄKETULOVÄHENNYS KUNNALLISVEROTUKSESSA PENSIONSINKONSTÅVDRAG VID KOMMUNALBESKATTNINGEN .....	10376	6638	8176	4831	2685	1105
5 YKSINHUOLTAJAVÄHENNYS ENSAMFÖRSÖRJARÅVDRAG .....	19802	20273	33653	22803	14253	8797
6 LAPSIVÄHENNYS BARNÅVDRAG .....	73903	90828	234792	256668	219400	170411
7 PERUSVÄHENNYS GRUNDAVDRAG .....	3456	2645	5480	2320	1057	475
8 AHVENANMAAN ERIKOISVÄHENNYKSET SPECIELLA ÅVDRAG FÖR ÅLAND .....	832	904	1661	1587	1221	861
9 MUUT VÄHENNYKSET ÖVRIGA ÅVDRAG .....	2738	2450	4204	4013	2604	2229
VÄHENNYKSET VALTIONVEROTUKSESSA YHTEENSÄ ÅVDRAGEN VID STATSBEKATTNINGEN SAMMANLAGT .....	3440593	3678887	7137284	5946261	4451863	3231812
VÄHENNYKSET KUNNALLISVEROTUKSESSA YHTEENSÄ ÅVDRAGEN VID KOMMUNALBESKATTNINGEN SAMMANLAGT .....	983065	1128372	2521729	2446055	2024557	1586289
VALTIONVEROTUKSESSA VEROTETTAVA TULO VID STATSBEKATTNINGEN BESKATTNINGSBAR INKOMST .....	7138784	8290127	17799317	16531023	13594993	10684921
KUNNALLISVEROTUKSESSA VEROTETTAVA TULO VID KOMMUNALBESKATTNINGEN BESKATTNINGSBAR INKOMST .....	9583646	10772357	22364753	20044740	16064315	12369527
VERONALAISET VARAT SKATTEPLIKTIGA TILLGÅNGAR .....	9016521	9712663	20916238	20061569	16773311	13378044
VELAT JA VELVOITTEET GÄLD OCH FÖRPLIKTELSE .....	4269522	5014295	11935771	12047763	10477404	8437819
VEROTETTAVA VARALLISUUS BESKATTNINGSBAR FÖRHÖGENHET .....	5999742	6220056	12766882	11728879	9517562	7474017
POOLISO- JA LAPSIVÄHENNYKSET MAKJE/MAKA- OCH BARNÅVDRAG .....	740940	804579	1841579	1916521	1591637	1235786
VÄHENNYKSET VALTION TULOVEROSTA ÅVDRAGEN FRÅN STATSSKATTEN .....	58418	65481	152993	157938	131809	101504
1 INVALIDIVÄHENNYS INVALIDIÅVDRAG .....	13434	10976	16126	10487	6461	4066
2 HUOLTAJAVÄHENNYS FÖRSÖRJARÅVDRAG .....	40018	49337	126009	136989	117057	91330
3 VÄHENNYSTEN SIIRTO PUOLISOIDEN KESKEN ÖVERFÖRING AV ÅVDRAG MELLAN MAKAR .....	2834	2536	4001	2932	1929	1246
4 ELATUSVELVOLLISUUSVÄHENNYS UNDERHÅLLNINGSSKYLDIGHETSÅVDRAG .....	2147	2643	6881	7538	6360	4887
VALTIONVEROT YHTEENSÄ STATSSKATTER SAMMANLAGT .....	651918	901553	2318571	2521923	2320596	2002227
1 TULOVERO INKOMSTSKATT .....	645219	895323	2303929	2507719	2307255	1990877
2 VARALLISUUSVERO FÖRHÖGENHETSSKATT .....	5236	5244	11262	11007	10112	9177
3 VERONKOROTUS SKATTEFÖRHÖJNING .....	1436	982	3362	3185	3246	2165

LUKU, TULOT, VARAT, VÄHENNYKSET JA VEROT  
ANTAL, INKOMSTER, TILLGÅNGAR, AVDRAG OCH SKATTER  
NUMBER, INCOME, ASSETS, DEDUCTIONS AND TAXES

VALTIONVERON ALAISTEN TULOJEN LUOKKA, MK  
INKOMSTKLASS ENLIGT SKATTEPLIKTIGA INKOMSTER VID STATSBE-  
SKATTNINGEN, MK  
INCOME BRACKET BY INCOME SUBJECT TO STATE TAXATION, MK

	100000 - 149999	150000 - 199999	200000 - 249999	250000 - 299999	300000 -	MUUT ÖVRIGA OTHERS
<b>VÄHENNYKSET VAIN KUNNALLISVEROTUKSESSA AVDRAGEN ENDAST VID KOMMUNALBESKATTNINGEN</b> .....	<b>460300</b>	<b>115893</b>	<b>38506</b>	<b>15986</b>	<b>17653</b>	<b>4062</b>
1 ELATUSVELVOLLISUUSVÄHENNYS UNDERHÅLLNINGSSKYLDIGHETS AVDRAG .....	38291	8669	2901	1148	1412	266
2 OPISKELIJAVÄHENNYS STUDIEAVDRAG .....	2800	362	85	22	11	72
3 INVALIDIVÄHENNYS INVALIDA AVDRAG .....	27751	5981	1988	833	955	96
4 ELÄKETULOVÄHENNYS KUNNALLISVEROTUKSESSA PENSIONSINKOMSTAVDRAG VID KOMMUNALBESKATTNINGEN .....	842	87	0	0	13	0
5 YKSINHUOLTAJAVÄHENNYS ENSAMFÖRSÖRJARA AVDRAG .....	14107	2645	714	231	220	414
6 LAPSIVÄHENNYS BARNAVDRAG .....	368621	95434	32389	13289	13464	1313
7 PERUSVÄHENNYS GRUNDAVDRAG .....	397	24	2	5	8	1412
8 ABEVENANMAAN ERIKOISVÄHENNYKSET SPECIELLA AVDRAG FÖR ÅLAND .....	3133	925	268	132	1153	212
9 MUUT VÄHENNYKSET ÖVRIGA AVDRAG .....	4364	1773	168	331	413	267
<b>VÄHENNYKSET VALTIONVEROTUKSESSA YHTEENSÄ AVDRAGEN VID STATSBEKATTNINGEN SAMMANLAGT</b> .....	<b>6666292</b>	<b>1739580</b>	<b>628648</b>	<b>275628</b>	<b>402460</b>	<b>44047</b>
<b>VÄHENNYKSET KUNNALLISVEROTUKSESSA YHTEENSÄ AVDRAGEN VID KOMMUNALBESKATTNINGEN SAMMANLAGT</b> .....	<b>3645390</b>	<b>1071434</b>	<b>402396</b>	<b>185337</b>	<b>272109</b>	<b>13852</b>
<b>VALTIONVEROTUKSESSA VEROTETTAVA TULO VID STATSBEKATTNINGEN BESKATTNINGSBAR INKOMST</b> .....	<b>25817613</b>	<b>8741376</b>	<b>3776349</b>	<b>1943386</b>	<b>3680090</b>	<b>0</b>
<b>KUNNALLISVEROTUKSESSA VEROTETTAVA TULO VID KOMMUNALBESKATTNINGEN BESKATTNINGSBAR INKOMST</b> .....	<b>28938384</b>	<b>9411357</b>	<b>3977214</b>	<b>1999839</b>	<b>3686846</b>	<b>49171</b>
<b>VERONALAISET VARAT SKATTEPLIKTIGA TILLGÅNGAR</b> .....	<b>34052081</b>	<b>11822477</b>	<b>5177649</b>	<b>2784036</b>	<b>7921300</b>	<b>1570586</b>
<b>VELAT JA VELOITTEET GÄLD OCH FÖRPLIKTELSE</b> .....	<b>21482884</b>	<b>7319892</b>	<b>3120472</b>	<b>1570126</b>	<b>3201926</b>	<b>762512</b>
<b>VEROTETTAVA VARALLISUUS BESKATTNINGSBAR FÖRMÖGENHET</b> .....	<b>18589228</b>	<b>6379555</b>	<b>2826256</b>	<b>1568359</b>	<b>5268446</b>	<b>1050054</b>
<b>POLISO- JA LAPSIVÄHENNYKSET MAKE/MAKA- OCH BARNAVDRAG</b> .....	<b>2761104</b>	<b>735398</b>	<b>252983</b>	<b>109854</b>	<b>132947</b>	<b>121053</b>
<b>VÄHENNYKSET VALTION TULOVEROSTA AVDRAGEN FRÅN STATSSKATTEN</b> .....	<b>217628</b>	<b>55709</b>	<b>18924</b>	<b>7799</b>	<b>8020</b>	<b>915</b>
1 INVALIDIVÄHENNYS INVALIDA AVDRAG .....	7377	1580	517	217	249	262
2 HUOLTAJAVÄHENNYS FÖRSÖRJARA AVDRAG .....	198762	51622	17562	7265	7366	724
3 VÄHENNYSTEN SIIRTO PUOLISOIDEN KESKEN ÖVERFÖRING AV AVDRAG MELLAN MAKAR .....	1922	352	123	40	61	-58
4 ELATUSVELVOLLISUUSVÄHENNYS UNDERHÅLLNINGSSKYLDIGHETS AVDRAG .....	9578	2177	731	292	359	73
<b>VALTIONVEROT YHTEENSÄ STATSSKATTER SAMMANLAGT</b> .....	<b>5754573</b>	<b>2436544</b>	<b>1215476</b>	<b>683163</b>	<b>1537268</b>	<b>2355</b>
1 TULOVERO INKOMSTSKATT .....	5706095	2406641	1196553	670629	1466088	0
2 VARALLISUUSVERO FÖRMÖGENHETSSKATT .....	37569	23682	15349	10863	62759	2355
3 VERONKOROTUS SKATTEFÖRHÖJNING .....	10896	6203	3562	1662	8412	0

1. LUONNOLLISTEN HENKILÖIDEN LUKU, TULOT, VARAT, VÄHENNYKSET JA VEROT VALTIONVERON ALAISTEN TULOJEN MUKAAN  
 FYSISKA PERSONERS ANTAL, INKOMSTER, TILLCÄNGAR, AVDRAG OCH SKATTER ENLIGT SKATTEPLIKTIGA INKOMSTER VID STATSBE-  
 SKATTNINGEN  
 NUMBER, INCOME, ASSETS, DEDUCTIONS AND TAXES OF INDIVIDUALS BY INCOME SUBJECT TO STATE TAXATION

LUKU, TULOT, VARAT, VÄHENNYKSET JA VEROT ANTAL, INKOMSTER, TILLCÄNGAR, AVDRAG OCH SKATTER NUMBER, INCOME, ASSETS, DEDUCTIONS AND TAXES	YHTEENSÄ SUMMA TOTAL	VALTIONVERON ALAISTEN TULOJEN LUOKKA, MK INKOMSTKLASS ENLIGT SKATTEPLIKTIGA INKOMSTER VID STATSBE SKATTNINGEN, MK INCOME BRACKET BY INCOME SUBJECT TO STATE TAXA- TION, MK				
		10 - 2499	2500 - 4999	5000 - 9999	10000 - 14999	15000 - 19999
KUNNALLISVERO KOMMUNALSKATT .....	27328627	3736	2967	47833	154546	254882
KIRKOLLISVERO KYRKOSKATT .....	1910056	263	183	3624	11653	19222
KANSANELÄKEVAKUUTUSMAKSU FOLKPENSIONSavgift .....	3122671	846	522	6078	19039	31062
SAIRAUSVAKUUTUSMAKSU SJKUFÖRSÄKRINGSavgift .....	2926482	755	480	5224	16254	26639
METSÄNHÖITOMAKSU SKOGSVÅRDSavgift .....	67601	180	377	1028	1463	2082
VEROT JA VERONLUONTEISET MAKSUT YHTEENSÄ SKATTER OCH avgIFTER AV SKATTENATUR SAMMANLAGT .....	58685428	10513	7811	68913	207861	338777
VALTIONVERON ALAISET TULOT MIINUS VEROT VID STATSBE SKATTN. SKATTEPLIKTIGA INKOMSTER MINUS SKATTER ..	148477903	148835	331840	1190568	1853997	3327324

LIKU, TULOT, VARAT, VÄHENNYKSET JA VEROT  
 ANTAL, INKOMSTER, TILLGÅNGAR, AVDRAG OCH SKATTER  
 NUMBER, INCOME, ASSETS, DEDUCTIONS AND TAXES

VALTIONVERON ALAISTEN TULOJEN LUOKKA, MK  
 INKOMSTKLASS ENLIGT SKATTEPLIKTIGA INKOMSTER VID STATSBE-  
 SKATTNINGEN, MK  
 INCOME BRACKET BY INCOME SUBJECT TO STATE TAXATION, MK

	20000 - 24999	25000 - 29999	30000 - 34999	35000 - 39999	40000 - 44999	45000 - 49999
KUNNALLISVERO KOMMUNALSKATT .....	350037	513033	738638	850998	998808	1292241
KIRKOLLISVERO KYRKOSKATT .....	26542	38700	54408	62437	73573	95586
KANSANELÄKEVAKUUTUSMAKSU POLKSENSIÖNSAVGIFT .....	40323	47543	56767	68930	92585	130247
SAIRAUSVAKUUTUSMAKSU SJUKFÖRSÄKRINGSAVGIFT .....	36651	53574	77404	89294	104846	135885
METSÄNHÖITOMAKSU SKOGSVÅRDSAVGIFT .....	3344	4633	4899	4769	4419	4147
VEROT JA VERONLUONTEISET MAKSUT YHTEENSÄ SKATTER OCH AVGIFTER AV SKATTENATUR SAMMANLAGT .....	468695	684484	1005325	1242100	1530418	2085292
VALTIONVERON ALAISET TULOT MIINUS VEROT VID STATSBEKATTN. SKATTEPLIKTIGA INKOMSTER MINUS SKATTER ..	6884365	6163825	6017879	5493860	5641015	6848727

1. LUONNOLLISTEN HENKILÖIDEN LUKU, TULOT, VARAT, VÄHennykset JA VEROT VALTIONVERON ALAISTEN TULOJEN MUKAAN  
 FYSISKA PERSONERS ANTAL, INKOMSTER, TILLGÅNGAR, AVDRAG OCH SKATTER ENLIGT SKATTEPLIKTIGA INKOMSTER VID STATSBE -  
 SKATTNINGEN  
 NUMBER, INCOME, ASSETS, DEDUCTIONS AND TAXES OF INDIVIDUALS BY INCOME SUBJECT TO STATE TAXATION

RAHAMÄRÄT - PENGAR I - MONEY UNIT, 1000 MK

LUKU, TULOT, VARAT, VÄHennykset JA VEROT ANTAL, INKOMSTER, TILLGÅNGAR, AVDRAG OCH SKATTER NUMBER, INCOME, ASSETS, DEDUCTIONS AND TAXES	VALTIONVERON ALAISTEN TULOJEN LUOKKA, MK INKOMSTKLASS ENLIGT SKATTEPLIKTIGA INKOMSTER VID STATSBE - SKATTNINGEN, MK INCOME BRACKET BY INCOME SUBJECT TO STATE TAXATION, MK					
	50000 - 54999	55000 - 59999	60000 - 69999	70000 - 79999	80000 - 89999	90000 - 99999
KUNNALLISVERO KOMMUNALSKATT .....	1540817	1728006	3580423	3200592	2557791	1967611
KIRKOLLISVERO KYRKOSKATT .....	112766	125416	255213	222336	174395	132895
KANSANELÄKEVAKUUTUSMAKSU POLKPFENSIONSAVGIFT .....	166295	194662	417690	381622	309017	239890
SAIRAUSVAKUUTUSMAKSU SJUKFÖRSÄKRINGSAVGIFT .....	162659	182834	380255	341407	273944	211345
METSÄNHÖITOMAKSU SKOGSVÅRDSAVGIFT .....	3877	3448	6289	5257	4033	2917
VEROT JA VERONLUONTEISET MAKSUT YHTEENSÄ SKATTER OCH AVGIFTER AV SKATTENATUR SAMMANLAGT .....	2638352	3135935	6958449	6673134	5639813	4556885
VALTIONVERON ALAISTE TULOT MIINUS VEROT VID STATSBEKATTN. SKATTEPLIKTIGA INKOMSTER MINUS SKATTER ..	7942402	8832609	17983122	15805939	12408679	9359667

LUKU, TULOT, VARAT, VÄHENNYKSET JA VEROT  
ANTAL, INKOMSTER, TILGÅNGAR, AVDRAG OCH SKATTER  
NUMBER, INCOME, ASSETS, DEDUCTIONS AND TAXES

VALTIONVERON ALAISTEN TULOJEN LUOKKA, MK  
INKOMSTKLASS ENLIGT SKATTEPLIKTIGA INKOMSTER VID STATSBE-  
SKATTNINGEN, MK  
INCOME BRACKET BY INCOME SUBJECT TO STATE TAXATION, MK

	100000 - 149999	150000 - 199999	200000 - 249999	250000 - 299999	300000 -	MUUT ÖVRIGA OTHERS
KUNNALLISVERO KOMMUNALSKATT .....	4575654	1471275	618574	309334	563237	7586
KIRKOLLISVERO KYRKOSKATT .....	305624	97017	40590	20324	36803	398
KANSANELÄKEVAKUUTUSMAKSU POLKPENSIÖNSAVGIFT .....	559571	180623	75756	37661	65304	587
SAIRAUSVAKUUTUSMAKSU SJUKFÖRSÄKRINGSAVGIFT .....	496251	162403	68993	34836	63983	557
METSÄNHOITOMAKSU SKOGSVÅRDSAVGIFT .....	6841	2038	705	302	455	0
VEROT JA VERONLUONTEISET MAKSUT YHTEENSÄ SKATTER OCH AVGIFTER AV SKATTENATUR SAMMANLÅGTA .....	11698482	4349896	2020077	1085604	2267056	11542
VALTIONVERON ALAISET TULOT MIINUS VEROT VID STATSBEKATTN. SKATTEPLIKTIGA INKOMSTER MINUS SKATTER ..	20786953	6135247	2378185	1135953	1618441	-11113

2. LUONNOLLISTEN MENKILÖIDEN VEROTUS VALTIONVERON ALAISTEN TULOJEN MUKAAN  
FYSISKA PERSONERS BESKATTNING ENLIGT SKATTEPLIKTIGA INKOMSTER VID STATSBEKATTNINGEN  
TAXATION OF INDIVIDUALS BY INCOME SUBJECT TO STATE TAXATION

RAHAMÄNÄRÄT - PENGAR I - MONEY UNIT, 1000 MK

LUKU, TULOT, VARAT, VÄHENNYKSET JA VEROT ANTAL, INKOMSTER, TILLGÅNGAR, AVDRAG OCH SKATTER NUMBER, INCOME, ASSETS, DEDUCTIONS AND TAXES	YHTEENSÄ SUMMA TOTAL	VALTIONVERON ALAISTEN TULOJEN LUOKKA, MK INKOMSTKLASS ENLIGT SKATTEPLIKTIGA INKOMSTER VID STATSBEKATTNINGEN, MK INCOME BRACKET BY INCOME SUBJECT TO STATE TAXATION, MK			
		10 - 2999	3000 - 5999	6000 - 9999	10000 - 14999
<b>A KAIKKI TULONSAAJAT ALLA INKOMSTTAGARE</b>					
TULONSAAJIEN LUKU ANTAL INKOMSTTAGARE .....	4038766	200651	105019	134397	169388
ALAIKÄISTEN LASTEN LUKU ANTAL HINDERÄRIGA BARN .....	1077356	7659	4829	6541	9897
VEROTETTUIJEN LUKU ANTAL BESKATTADE .....	3244308	18341	17417	62443	102810
VEROTTAMATTOMIEN LUKU ANTAL OBESKATTADE .....	794458	182310	87602	71954	66578
VALTIONVERONALAISET TULOT VID STATSBEKATTNINGEN SKATTEPLIKTIGA INKOMSTER .....	207163306	218901	469177	1070408	2061854
KUNNALLISVERON ALAISET TULOT VID KOMMUNALBEKATTNINGEN SKATTEPLIKTIGA INKOMSTER .....	207830395	240547	472561	1063514	2039895
VÄHENNYKSET VALTIONVEROTUKSESSA AVDRAGEN VID STATSBEKATTNINGEN .....	61990208	210315	276825	559766	1434198
VÄHENNYKSET KUNNALLISVEROTUKSESSA AVDRAGEN VID KOMMUNALBEKATTNINGEN .....	35452884	240588	460390	802647	1107730
VALTIONVEROTUKSESSA VEROTETTAVA TULO VID STATSBEKATTNINGEN BESKATTINGSBAR INKOMST .....	145800782	82562	236510	566815	821475
KUNNALLISVEROTUKSESSA VEROTETTAVA TULO VID KOMMUNALBEKATTNINGEN BESKATTINGSBAR INKOMST .....	171476554	27579	32800	277888	957496
VERONALAISET VARAT SKATTEPLIKTIGA TILLGÅNGAR .....	215117610	3217000	1861446	2365056	3314488
VELAT JA VELVOITTEET GÄLD OCH FÖRPLIKTELSE .....	113605121	1299361	791597	1225410	1786947
VEROTETTAVA VARALLISUUS BESKATTINGSBAR FÖRMÖGENHET .....	134229112	2224124	1285696	1573393	2233049
PUOLISO- JA LAPSIVÄHENNYKSET MAKE/MAKA- OCH BARNAVDRAG .....	17079898	162042	106150	145042	229020
VEROT JA VERONLUONTEISET MAKSUT YHTEENSÄ SKATTER OCH AVGIFTER AV SKATTENATUR SAMMANLAGT .....	58685428	12215	11364	63667	207861
<b>B VALTION VEROTTAMAT AV STATEN BESKATTADE</b>					
VEROTETTUIJEN LUKU ANTAL BESKATTADE .....	2633843	14196	4874	3844	3487
VEROTETTAVA TULO BESKATTINGSBAR INKOMST .....	137072646	5114	9111	16338	24899
VEROTETTAVA VARALLISUUS BESKATTINGSBAR FÖRMÖGENHET .....	114124234	652286	404666	444165	527807
VALTIONVEROT YHTEENSÄ STATSSKATTER SAMMANLAGT .....	23329988	5317	3624	4011	4884
1 TULOVERO INKOMSTSKATT .....	23042818	1035	1449	1841	2593
2 VARALLISUUSVERO FÖRMÖGENHETSSKATT .....	240011	4246	2169	2156	2268
3 VERONKOROTUS SKATTEFÖRHÖJNING .....	47154	5	0	1	5

									MUUT
15000 - 19999	20000 - 24999	25000 - 29999	30000 - 39999	40000 - 49999	50000 - 59999	60000 - 99999	100000 - 199999	200000 -	ÖVRIGA OTHERS
208242	334148	249518	396778	356615	409655	1045498	336742	37644	54471
12435	18730	19614	46587	64089	94605	492940	261288	33523	4619
107580	136895	211575	393302	356097	409403	1045161	336653	37631	9000
100662	197253	37943	3476	518	252	337	89	13	45471
3666113	7353072	6848302	13759178	16105430	22549306	79385692	42970611	10705316	3
3631344	7329077	6802083	13709800	16085210	22536770	79712034	43405952	10749457	52175
2675008	4997920	3395581	5193872	5603399	7119469	20767214	8405882	1306735	44047
2092100	5208814	3622252	3812044	1825716	2111436	8578655	4716833	859860	13852
1193554	2376871	3456308	8565223	10503560	15428918	58610234	34558992	9399823	0
1570831	2153283	3161182	9836263	14197077	20355997	70843330	38349749	9663895	49171
4359493	6754566	7644105	16213298	16201653	18729184	71129180	45874559	15882978	1570586
1910956	2248568	2452189	5499309	6750420	9283817	42898769	28802770	7892508	762512
3127147	5196022	5875463	12095313	11230275	12219774	41487281	24968773	9663038	1050054
322081	506637	641310	1386902	1336711	1545503	6585458	3496490	495768	121053
338777	468695	684484	2247425	3615710	5774276	23828257	16048382	5372735	11542
6124	58012	89414	302325	331869	398628	1039892	336463	37600	7115
68891	895990	1571343	6919477	10003816	15168269	58447689	34545657	9396094	0
631613	1240483	2105460	9227790	10667166	11993967	41338568	24958527	9662293	269734
4934	11784	26983	238867	683349	1553468	9163348	8191100	3435903	2355
2670	8986	23941	231118	672854	1540537	9109777	8112733	3333266	0
2258	2760	2962	7245	9205	10488	41576	61256	88989	2355
4	18	46	496	1288	2444	11977	17112	13640	0

2. LUONNOLLISTEN HENKILÖIDEN VEROTUS VALTIONVERON ALAISTEN TULOJEN MUKAAN  
FYSISKA PERSONERS BESKATTNING ENLIGT SKATTEPLIKTIGA INKOMSTER VID STATSBEKATTNINGEN  
TAXATION OF INDIVIDUALS BY INCOME SUBJECT TO STATE TAXATION

RAHAMÄRÄT - PENGAR I - MONEY UNIT, 1000 MK

LUKU, TULOT, VARAT, VÄHENNYKSET JA VEROT ANTAL, INKOMSTER, TILLGÅNGAR, AVDRAG OCH SKATTER NUMBER, INCOME, ASSETS, DEDUCTIONS AND TAXES	YHTEENSÄ SUMMA TOTAL	VALTIONVERON ALAISTEN TULOJEN LUOKKA, MK INKOMSTKLASS ENLIGT SKATTEPLIKTIGA INKOMSTER VID STATSBEKATTNINGEN, MK INCOME BRACKET BY INCOME SUBJECT TO STATE TAXATION, MK			
		10 - 2999	3000 - 5999	6000 - 9999	10000 - 14999
<b>C KUNNAN VEROTTAMAT AV KOMMUNEN BESKATTADE</b>					
VEROTETTUIJEN LUKU ANTAL BESKATTADE .....	3159771	9215	13275	59722	100453
VEROTETTAVA TULO BESKATTNINGSBAR INKOMST .....	170987324	27304	32668	275842	950002
1 HENKILÖKOHTAISET ÄYRIT ÖREN FÖR PERSONLIG INKOMST .....	156966212	14357	24486	245562	867517
2 KIINTEISTÖÄYRIT ÖREN FÖR FASTIGHET .....	7569579	11947	6792	20425	55214
3 LIIKEÄYRIT - ÖREN FÖR RÖRELSE .....	2097276	442	254	2153	6875
4 AMMATTIÄYRIT - ÖREN FÖR YRKE .....	4105768	469	724	6855	18526
5 KOROTUSÄYRIT - SKATTEFÖRHÖJNINGENS SKATTÖREN .....	246769	34	44	536	1655
OSUUS YHTYMÄN TAI KUOLINPESÄN VEROÄYRISTÄ ANDEL AV SAMMANSLUTNINGENS ELLER DÖDSBONS SKATTÖREN .....	1797427	37161	16931	18050	19751
KUNNALLISVERO KOMMUNALSKATT .....	27328627	4405	5267	44868	154546
KIRKOLLISVERO KYRKOSKATT .....	1910056	320	375	3401	11653
KANSANELÄKEVAKUUTUSMAKSU FOLKPENSIONSavgift .....	3122671	968	792	5676	19039
SAIRAUSVAKUUTUSMAKSU SJUKFÖRSÄKRINGSavgift .....	2926482	872	710	4860	16254
METSÄNHÖITOMAKSU SKOGSVÅRDSavgift .....	64777	59	226	584	1172
<b>D NIISTÄ VAIN KUNNAN VEROTTAMAT AV DESSA ENDAST AV KOMMUNEN BESKATTADE</b>					
VEROTETTUIJEN LUKU ANTAL BESKATTADE .....	598800	3438	11561	57740	98045
VEROTETTAVA TULO BESKATTNINGSBAR INKOMST .....	8270912	15197	23929	262500	925319
1 HENKILÖKOHTAISET ÄYRIT ÖREN FÖR PERSONLIG INKOMST .....	7219493	11786	20558	237328	851676
2 KIINTEISTÖÄYRIT ÖREN FÖR FASTIGHET .....	754897	2530	2111	15617	47425
3 LIIKEÄYRIT - ÖREN FÖR RÖRELSE .....	107870	392	224	2077	6581
4 AMMATTIÄYRIT - ÖREN FÖR YRKE .....	173871	422	653	6683	17832
5 KOROTUSÄYRIT - SKATTEFÖRHÖJNINGENS SKATTÖREN .....	13696	21	37	513	1601
OSUUS YHTYMÄN TAI KUOLINPESÄN VEROÄYRISTÄ ANDEL AV SAMMANSLUTNINGENS ELLER DÖDSBONS SKATTÖREN .....	220859	34915	13927	15829	18104
KUNNALLISVERO KOMMUNALSKATT .....	1351609	2381	3824	42709	150573
KIRKOLLISVERO KYRKOSKATT .....	101718	153	241	3236	11363
KANSANELÄKEVAKUUTUSMAKSU FOLKPENSIONSavgift .....	132179	892	663	5465	18618
SAIRAUSVAKUUTUSMAKSU SJUKFÖRSÄKRINGSavgift .....	142503	800	589	4659	15857
METSÄNHÖITOMAKSU SKOGSVÅRDSavgift .....	10745	14	91	433	922

									NUWT
15000 - 19999	20000 - 24999	25000 - 29999	30000 - 39999	40000 - 49999	50000 - 59999	60000 - 99999	100000 - 199999	200000 -	ÖVRIGA ÖNERS
103947	128372	204708	381538	345924	401027	1034184	334863	37358	5185
1561133	2141671	3146671	9796209	14131146	20273563	70656744	38288154	9657042	49171
1411008	1897524	2764749	8696853	12836450	18925901	66524516	34555415	8159995	41916
104164	171932	286536	817363	930562	911422	2459507	1485349	303662	4703
13983	24276	31833	100353	133605	157382	524845	627560	472713	986
29427	43344	58916	166520	210113	254192	1074202	1553598	687437	1447
2437	4582	4465	15096	20441	24529	73660	65926	33220	81
21389	30323	32746	86576	104607	114720	500714	544383	253760	16323
254842	350037	513033	1589619	2291051	3268835	11306430	6046926	1491148	7586
19222	26542	38700	116862	169168	238168	784828	402625	97705	398
31062	40323	47543	125701	222844	360966	1348217	740203	178715	587
26639	36651	53574	166696	240724	345512	1206951	658639	167798	557
1697	2611	4272	9518	8514	7291	18440	8876	1478	0
99634	74779	120457	90810	24213	10762	5261	188	29	1883
1488992	1026915	1246644	1740557	839368	407469	224106	14855	11132	43960
1359978	882283	1062698	1452032	713259	365952	202416	11391	7617	40530
87531	102310	150023	227280	82704	22882	11081	1392	1121	896
12508	15594	12912	25159	17950	6794	3803	1016	1864	986
26606	24716	19668	33560	23582	10929	6418	891	456	1446
2287	2006	1201	2521	1866	879	377	161	72	72
18799	20662	17392	29539	18970	8996	6661	809	217	16093
243030	168416	204113	285098	137605	66633	36785	2132	1582	6725
18322	12891	15469	21066	10399	5035	2872	157	113	333
29661	17725	12230	16740	16230	8217	4562	297	229	579
25417	17680	21232	29782	14524	7046	3892	252	191	539
1252	1622	2566	2777	676	213	99	8	4	0

3. LUONNOLLISTEN HENKILÖIDEN LUKU, TULOT, VARAT, VÄHENNYKSET JA VEROT LÄÄNEITTÄIN  
 FYSISKA PERSONERS ANTAL, INKOMSTER, TILLGÅNGAR, AVDRAG OCH SKATTER LÄNSVIS  
 NUMBER, INCOME, ASSETS, DEDUCTIONS AND TAXES OF INDIVIDUALS BY PROVINCE

RAHAMÄRÄT - PENGAR I - MONEY UNIT, 1000 MK

LUKU, TULOT, VÄHENNYKSET JA VEROT  
 ANTAL, INKOMSTER, AVDRAG OCH SKATTER  
 NUMBER, INCOME, DEDUCTIONS AND TAXES

	Koko maa Hel-riiket whole country	Kaupungit Städer Urban communes	Muut kunnat Övriga kommuner Rural communes	Uudenmaan lääni Nylands län	Kaupungit Städer Urban communes	Muut kunnat Övriga kommuner Rural communes
<b>TULONSAAJIEN LUKU</b>						
ANTAL INKOMSTTAGARE .....	4038766	2430063	1608703	991808	817202	174606
<b>ALAIKÄISTEN LASTEN LUKU</b>						
ANTAL MINDERÅRIGA BARN .....	1077356	626205	451151	252665	201003	51662
<b>VALTIONVERON ALAISET TULOT</b>						
VID STATSBEKATTNINGEN SKATTEPLIKTIGA INKOMSTER .....	207163306	136528776	70634530	62689970	53233127	9456843
<b>KUNNALLISVERON ALAISET TULOT</b>						
VID KOMMUNALBEKATTNINGEN SKATTEPLIKTIGA INKOMSTER .....	207830395	137032143	70798252	62926767	53452986	9473781
<b>1 TYÖTULOT</b>						
ARBETSINKOMSTER .....	149697461	103695877	46001584	49458707	42333634	7125073
<b>2 PÄIVÄ- JA ÄITIYSRAHAT - DAG- OCH MODERSKAPSPENNINGAR</b> .....	2689086	1674173	1014913	713506	592089	121417
<b>3 TYÖTTÖMYYSTURVAETUDET - UTKOMSTSKYDD FÖR ARBETSLÖSA</b> .....	3063527	1729654	1333873	235936	185504	50432
<b>4 KANSANELÄKKEET - FOLKPENSIONER</b> .....	11289119	5706587	5582532	1925308	1493029	432279
<b>5 MUUT ELÄKKEET - ÖVRIGA PENSIONER</b> .....	21774327	15750081	6024246	6578267	5875160	703107
<b>6 MAATILATALOUDEN TULOT - INKOMSTER AV GÅRDSBRUK</b> .....	7433711	1305200	6128511	639425	147735	491690
<b>7 LIIKE- JA AMMATTITULOT - INKOMSTER AV RÖRELSE OCH YRKE</b> .....	6928151	4064317	2863834	1815095	1466797	348298
<b>8 KIIINTEISTÖ-, ASUNTO- JA VUOKRATULOT</b> INKOMSTER AV FASTIGHET, BOSTADS- OCH HYRESINKOMSTER .....	1197139	865071	332068	443813	390878	52935
<b>9 OMAISUUSTULOT - INKOMSTER AV FÖRMÖGENHET</b> .....	1012946	728428	284518	432238	386729	45509
<b>10 TULOT YHTYMÄSTÄ - INKOMSTER FRÅN SAMMANSLUTNING</b> .....	1227544	453580	773964	187647	134524	53123
<b>11 TULOT ULKOMAILTA - INKOMSTER FRÅN UTLANDET</b> .....	254256	161271	92985	47005	41886	5119
<b>12 MUUT TULOT - ÖVRIGA INKOMSTER</b> .....	595319	394255	201064	212813	185013	27800
<b>VÄHENNYKSET VALTIONVEROTUKSESSA YHTEENSÄ</b> AVDRAGEN VID STATSBEKATTNINGEN SAMMANLAGT .....	61990208	37846968	24143240	15952261	13102311	2849950
<b>VÄHENNYKSET KUNNALLISVEROTUKSESSA YHTEENSÄ</b> AVDRAGEN VID KOMMUNALBEKATTNINGEN SAMMANLAGT .....	35452884	20433695	15019189	8343217	6710882	1632335
<b>VALTIONVEROTUKSESSA VEROTETTAVA TULO</b> VID STATSBEKATTNINGEN BEKATTNINGSBAR INKOMST .....	145800782	98986344	46814438	46831385	40196736	6634649
<b>KUNNALLISVEROTUKSESSA VEROTETTAVA TULO</b> VID KOMMUNALBEKATTNINGEN BEKATTNINGSBAR INKOMST .....	171476554	116061688	55414866	54273457	46480644	7792813
<b>VERONALAISET VARAT</b> SKATTEPLIKTIGA TILLGÅNGAR .....	215117610	120036904	95080706	54478217	43931662	10546555
<b>VELAT JA VELVOITTEET</b> GÄLD OCH FÖRPLIKTELSE .....	113605121	64508979	49096142	28638505	23266068	5372437
<b>VEROTETTAVA VARALLISUUS</b> BEKATTNINGSBAR FÖRMÖGENHET .....	134229112	77264582	56964530	36268216	29675783	6592433
<b>PUOLISO- JA LAPSIVÄHENNYKSET</b> MAKE/MAKA- OCH BARNAVDRAG .....	17079898	9713138	7366760	3857905	3048965	808940
<b>VALTIONVEROT YHTEENSÄ</b> STATSSKATTER SAMMANLAGT .....	23329988	16897509	6432479	8948915	7851168	1097747
<b>1 TULOVERO - INKOMSTSKATT</b> .....	23042818	16706394	6336424	8819678	7740059	1079619
<b>2 VARALLISUUSVERO - FÖRMÖGENHETSSKATT</b> .....	240011	155100	84911	105602	90618	14984
<b>3 VERONKOROTUS - SKATTEFÖRHÖJNING</b> .....	47154	36010	11144	23637	20491	3146
<b>KUNNALLISVERO - KOMMUNALSKATT</b> .....	27328627	18236617	9092010	8160839	6971090	1189749
<b>KIRKOLLISVERO - KYRKOSKATT</b> .....	1910056	1161465	748591	475555	387468	88087
<b>KANSANELÄKE- JA SAIRAUSSVAKUUTUSMAKSUT</b> FOLKPENSIONER- OCH SJUKFÖRSÄKRINGSAVGIFTER .....	6049144	4081417	1967727	1911004	1631413	279591
<b>METSÄNHÖITOMAKSU - SKOGSVÅRDSAVGIFT</b> .....	67601	9823	57778	4295	516	3779
<b>VEROT JA VERONLJONTEISET MAKSUT YHTEENSÄ</b> SKATTER OCH AVGIFTER AV SKATTENATUR SAMMANLAGT .....	58685428	40386840	18298588	19500611	16841658	2658953
<b>VALTIONVERON ALAISET TULOT MIINUS VEROT</b> VID STATSBEKATTN. SKATTEPLIKTIGA INKOMSTER MINUS SKATTER ..	148477903	96141949	52335954	43189360	36391470	6797890

Turun-Porin lääni Åbo-Björneborgs län	Kaupungit Städer Urban communes	Mut kunnat Övriga kommuner Rural communes	Ahvenanmaa Åland	Kaupungit Städer Urban communes	Mut kunnat Övriga kommuner Rural communes	Etämaa lääni Tavastehus län	Kaupungit Städer Urban communes	Mut kunnat Övriga kommuner Rural communes	Kymen lääni Kymmene län	Kaupungit Städer Urban communes	Mut kunnat Övriga kommuner Rural communes
588462	354402	234060	22050	8317	13733	561531	351899	209632	284015	193225	90790
150013	88545	61468	4926	1917	3009	140866	84853	56013	69044	46964	22080
29095231	18403178	10692053	990258	465001	525257	28340905	18575283	9765622	14103285	10094021	4009264
29200216	18473487	10726729	996159	465792	530367	28459049	18659885	9799164	14159638	10131348	4028290
20398207	13488970	6909237	637114	324175	312939	20398817	13753046	6645771	9954160	7450382	2503778
376990	236349	140641	11944	5376	6568	352409	223106	129303	174102	122495	51607
438851	300717	138134	2435	1381	1054	421623	299325	122298	258289	195824	62465
1758311	937001	821310	57502	16448	41054	1598959	932470	666489	832663	498879	333784
3072217	2191354	880863	110678	62249	48429	3219334	2339862	879472	1702011	1311199	390812
1359435	274842	1084593	53378	2115	51263	878255	147947	730308	540002	120730	419272
1086021	624094	461927	43471	16099	27372	946171	573335	372836	386906	252953	133953
178504	121161	57343	9452	5382	4070	163290	109461	53829	58007	42863	15144
126357	80218	46139	13272	8482	4790	121668	80358	41310	54425	36306	18119
169761	61955	107806	12242	2212	10030	140673	52094	88579	107251	37752	69499
50464	35991	14473	37113	20350	16763	19832	12596	7236	9472	7128	2344
80014	50464	29550	1590	722	868	79710	51579	28131	25964	17480	8484
9102548	5491382	3611166	301175	125204	175971	8595653	5401236	3194417	4235740	2911454	1324286
5298010	3069934	2228076	201667	77301	124366	4909255	2987938	1921317	2416290	1593634	822656
20086842	12958977	7127865	693389	341120	352269	19838050	13223790	6614260	9919569	7219777	2699792
23749967	15350523	8399444	790590	386806	403784	23419847	15616612	7803235	11680477	8498054	3182423
32344090	17390531	14953559	1626184	657285	968899	29289555	16541979	12747576	13698916	8199202	5499714
17601991	9329791	8272200	796734	333818	462916	14921243	8533144	6388099	6409633	4152533	2257100
19499378	10939598	8559780	1001124	406831	594293	18627960	10747782	7880178	9055630	5335745	3719885
2568184	1463294	1104890	85143	30357	54786	2329844	1387878	941966	1188236	781237	406999
3040227	2025047	1015180	110926	60570	50356	3035922	2076723	959199	1503573	1125652	377921
3005553	2003436	1002117	107813	59092	48721	2995895	2053900	941995	1491541	1119631	371910
28611	17019	11592	2983	1424	1559	32975	17675	15300	10299	4820	5479
6063	4590	1473	127	54	73	7046	5147	1899	1735	1202	533
3796173	2427971	1368202	124192	60723	63469	3669384	2434053	1235331	1883745	1371038	512707
274173	159742	114431	10943	4315	6628	264705	164344	100361	138098	96289	41809
836857	539184	297673	25845	12561	13284	825039	547993	277046	409791	298298	111493
9432	2100	7332	291	0	291	8552	1274	7278	5695	966	4729
7956860	5154044	2802816	272196	138169	134027	7803605	5224392	2579213	3940906	2892244	1048662
21138377	13249138	7889239	718062	326832	391230	20537306	13350893	7186413	10162380	7201777	2960603

3. LUONNOLLISTEN HENKILÖIDEN LUKU, TULOT, VARAT, VÄHENNYKSET JA VEROT LÄÄNEITTÄIN  
 FYSISKA PERSONERS ANTAL, INKOMSTER, TILLGÅNGAR, AVDRAG OCH SKATTER LÄNSVIS  
 NUMBER, INCOME, ASSETS, DEDUCTIONS AND TAXES OF INDIVIDUALS BY PROVINCE

RAHAMMÄRAT - PENGAR I - MONEY UNIT, 1000 MK

LUKU, TULOT, VÄHENNYKSET JA VEROT  
 ANTAL, INKOMSTER, AVDRAG OCH SKATTER  
 NUMBER, INCOME, DEDUCTIONS AND TAXES

	Mittelin lääni Sit Michalis län	Kaupungit Städer Urban communes	Muut kunnat Övriga kommuner Rural communes	Pohjois-Karjalan lääni Norra Karelen län	Kaupungit Städer Urban communes	Muut kunnat Övriga kommuner Rural communes	Kuopion lääni Kuopio län
<b>TULONSAAJIEN LUKU</b> ANTAL INKOMSTTAGARE .....	174744	74539	100205	145694	70728	74966	209440
<b>ALAIKÄISTEN LASTEN LUKU</b> ANTAL MINDERÅRIGA BARN .....	42914	19480	23434	38537	18943	19594	56343
<b>VALTIONVERON ALAISET TULOT</b> VID STATSBEKÄTTNINGEN SKATTEPLIKTIGA INKOMSTER .....	7710657	3750503	3960154	6313810	3373474	2940336	9562059
<b>KUNNALLISVERON ALAISET TULOT</b> VID KOMMUNALBEKÄTTNINGEN SKATTEPLIKTIGA INKOMSTER .....	7743609	3768152	3975457	6325806	3380435	2945371	9579024
<b>1 TYÖTULOT</b> ARBETSINKOMSTER .....	5064573	2758904	2305669	4185450	2402388	1783062	6364247
<b>2 PÄIVÄ- JA KIITYSRABAT - DAG- OCH MODERSKAPSPENNINGAR</b> .....	105334	50798	54536	95005	48037	46968	144556
<b>3 TYÖTTÖMYYSTURVAETUDET - UTKOMSTSKYDD FÖR ARBETSLÖSA</b> .....	147900	69580	78320	171486	86013	85473	212424
<b>4 KANSANELÄKKEET - POLKSPENSIONER</b> .....	597640	188135	409505	529467	218051	311416	714993
<b>5 MUUT ELÄKKEET - ÖVRIGA PENSIONER</b> .....	807905	449931	357974	643264	392063	251201	981865
<b>6 MAATILATALOUDEN TULOT - INKOMSTER AV GÅRDSBRUK</b> .....	535555	47315	488240	393143	88450	304693	611590
<b>7 LIIKE- JA AMMATTITULOT - INKOMSTER AV RÖRELSE OCH YRKE</b> .....	270507	117503	153004	180383	86837	93546	327444
<b>8 KIINTEISTÖ-, ASUNTO- JA VUOKRATULOT</b> INKOMSTER AV FASTIGHET, BOSTADS- OCH HYRESINKOMSTER .....	40482	22721	17761	26877	15557	11320	47007
<b>9 OMAISUUSTULOT - INKOMSTER AV FÖRMÖGENHET</b> .....	33011	15571	17440	20767	10623	10144	35583
<b>10 TULOT YHTYMÄSTÄ - INKOMSTER FRÅN SAMMANSLUTNING</b> .....	83906	19261	64645	51051	16631	34420	92625
<b>11 TULOT ULKOMAILTA - INKOMSTER FRÅN UTLANDET</b> .....	3657	1743	1914	3284	2231	1053	5485
<b>12 MUUT TULOT - ÖVRIGA INKOMSTER</b> .....	20102	9037	11065	13603	6588	7015	24315
<b>VÄHENNYKSET VALTIONVEROTUKSESSA YHTEENSÄ</b> AVDRAGEN VID STATSBEKÄTTNINGEN SAMMANLAGT .....	2569337	1135134	1434203	2164236	1073443	1090793	3125529
<b>VÄHENNYKSET KUNNALLISVEROTUKSESSA YHTEENSÄ</b> AVDRAGEN VID KOMMUNALBEKÄTTNINGEN SAMMANLAGT .....	1558268	617172	941096	1332588	621343	711245	1892112
<b>VALTIONVEROTUKSESSA VEROTETTAVA TULO</b> VID STATSBEKÄTTNINGEN BESKÄTTNINGSBAR INKOMST .....	5175425	2627083	2548342	4181285	2313192	1868093	6473304
<b>KUNNALLISVEROTUKSESSA VEROTETTAVA TULO</b> VID KOMMUNALBEKÄTTNINGEN BESKÄTTNINGSBAR INKOMST .....	6131637	3119727	3011910	4971699	2744557	2227142	7652613
<b>VERONALAISET VARAT</b> SKATTEPLIKTIGA TILLGÅNGAR .....	10515181	3666966	6848215	7211335	3223714	3987621	10805665
<b>VELAT JA VELVOITTEET</b> GÄLD OCH FÖRPLIKTELSEER .....	4509588	1841559	2668029	3680944	1738292	1942652	5594218
<b>VEROTETTAVA VARALLISUUS</b> BESKÄTTNINGSBAR FÖRMÖGENHET .....	7089198	2373949	4715249	4472494	2010434	2462060	6648155
<b>FUOLISO- JA LAPSIVÄHENNYKSET</b> MAKE/MAKA- OCH BARNAVDRAG .....	729991	298370	431621	611745	290220	321525	880912
<b>VALTIONVEROT YHTEENSÄ</b> STATSSKATTER SAMMANLAGT .....	706694	386743	319951	548495	327661	220834	914100
<b>1 TULOVERO - INKOMSTSKATT</b> .....	691221	382416	308805	543036	325134	217902	904243
<b>2 VARALLISUUSVERO - FÖRMÖGENHETSSKATT</b> .....	14670	4014	10656	4967	2300	2667	8598
<b>3 VERONKOROTUS - SKATTEFÖRHÖJNING</b> .....	804	314	490	490	225	265	1260
<b>KUNNALLISVERO - KOMMUNALSKATT</b> .....	1007247	512741	494506	837064	462973	374091	1297295
<b>KIRKOLLISVERO - KYRKOSKATT</b> .....	78339	36537	41802	66175	33974	32201	95008
<b>KANSANELÄKE- JA SAIRAUSSVAKUUTUSMAKSUT</b> FOLKSPENSIONS- OCH SJUKFÖRSÄKRINGSAVGIFTER .....	215388	110039	105349	176526	97419	79107	270363
<b>METSÄNHOITOMAKSU - SKOGSVÅRDSAVGIFT</b> .....	8385	516	7869	4820	1020	3800	5766
<b>VEROT JA VERONLUONTEISET MAKSUT YHTEENSÄ</b> SKATTER OCH AVGIFTER AV SKATTENATUR SAMMANLAGT .....	2016056	1046573	969483	1633085	923049	710036	2582530
<b>VALTIONVERON ALAISET TULOT MIINUS VEROT</b> VID STATSBEKÄTTN. SKATTEPLIKTIGA INKOMSTER MINUS SKATTER .....	5694604	2703931	2990673	4680729	2450427	2230302	6979533

Kaupungit Städer Urban communes	Mout kunnat Övriga kommuner Rural communes	Keski-Suomen läänit Mellersta Finlands län	Kaupungit Städer Urban communes	Mout kunnat Övriga kommuner Rural communes	Vasanan läänit Vasa län	Kaupungit Städer Urban communes	Mout kunnat Övriga kommuner Rural communes	Oulun läänit Uleåborgs län	Kaupungit Städer Urban communes	Mout kunnat Övriga kommuner Rural communes	Lapin läänit Lapplands län	Kaupungit Städer Urban communes	Mout kunnat Övriga kommuner Rural communes
109799	99641	202006	77157	124849	360618	155258	205360	336265	141907	194358	162133	75630	86503
30041	26302	54815	21270	33545	105885	45053	60832	112745	45748	66997	48603	22388	26215
5566397	3995662	9422965	4082097	5340868	16036045	7713847	8322198	15379535	7396302	7983233	7518586	3875546	3643040
5579230	3999794	9452429	4097269	5355160	16062768	7731649	8331119	15397589	7410174	7987415	7527341	3881736	3645605
4054536	2309711	6560226	3068986	3491240	10565873	5604915	4960958	10731419	5580018	5151401	5378668	2875923	2502745
77419	67137	128847	53053	75794	231906	103936	127970	245320	108491	136829	109167	53024	56143
113780	98644	201407	77658	123749	231972	108734	123238	461762	176362	285400	279442	114776	164666
305672	409321	649750	198697	451053	1152960	399085	753875	1014669	333141	681528	456897	185979	270918
632899	348966	983097	464936	518161	1504199	830201	673998	1436747	774951	661796	734743	425276	309467
111459	500131	424766	46506	378260	1207906	208325	999581	645901	77861	568040	144355	31915	112440
172625	154819	314033	114457	199576	748366	296649	451717	526704	218088	308616	283050	124880	158170
31313	15694	43653	19857	23796	82241	44499	37742	73084	43293	29791	30729	18086	12643
19563	16020	30557	14034	16523	77472	40107	37365	45761	24106	21655	21835	12331	9504
31854	60771	55064	12028	43036	156187	37754	118433	131660	30615	101045	39477	16900	22577
2622	2863	6590	2583	4007	30061	14867	15194	21954	10166	11788	19339	9108	10231
12757	11558	24986	9310	15676	46919	24777	22142	44542	19200	25342	20761	7328	13433
1686288	1439241	3028425	1188291	1840134	5412610	2370019	3042591	5062515	2193880	2868635	2440179	1168326	1271853
953623	938489	1798996	648116	1150880	3256334	1320542	1935792	3012414	1191822	1820592	1433733	641388	792345
3895499	2577805	6433492	2904535	3528957	10694166	5369136	5325030	10372631	5219324	5153307	5101244	2717175	2384069
4603527	3049086	7602257	3429036	4173221	12762054	6395656	6366398	12359590	6204962	6154628	6082366	3231584	2850782
5087529	5718136	10818153	3571026	7247127	20941607	8177365	12764242	16076900	6320607	9756293	7311807	3269038	4042769
2793738	2800480	5400164	1925853	3474311	12180415	4753981	7426434	9290754	3722969	5567785	4580932	2117233	2463699
3183879	3464276	6820491	2265580	4554911	11588114	4738098	6850016	9196157	3779134	5417023	3962195	1807769	2154426
452285	428627	876989	318466	558523	1700107	705725	994382	1579003	635032	943971	671839	301309	370530
589047	325053	920660	453703	466957	1463982	803157	660825	1426786	795512	631274	709708	402526	307182
584123	320120	909164	450383	458781	1449387	796047	653340	1419280	791591	627689	706007	400582	305425
4284	4314	10297	2763	7534	12088	5565	6523	5994	3067	2927	2927	1551	1376
639	621	1197	558	639	2508	1544	964	1515	853	662	772	393	379
781253	516042	1257454	564181	693273	2163535	1066329	1097206	2092920	1032305	1060615	1038779	551960	486819
51079	43929	94212	38309	55903	180895	82707	98188	157752	69384	88368	74201	37317	36884
162578	107785	267692	120741	146951	455011	226766	228245	440144	220309	219835	215484	114116	101368
999	4767	6491	545	5946	6762	1084	5678	5001	504	4497	2111	299	1812
1584957	997573	2546507	1177478	1369029	4270181	2180045	2090136	4122609	2118015	2004594	2040282	1106216	934066
3981443	2998090	6876459	2904619	3971840	11765860	5533803	6232057	11256928	5278286	5978642	5478305	2769330	2708975

4. LUONNOLLISTEN HENKILÖIDEN LUKU, TULOT, VARAT, VÄHENNYKSET JA VEROT IÄN JA SUKUPUOLEN MUKAAN  
 FYSISKA PERSONERS ANTAL, INKOMSTER, TILLGÅNGAR, AVDRAG OCH SKATTER ENLIGT ÅLDER OCH KÖN  
 NUMBER, INCOME, ASSETS, DEDUCTIONS AND TAXES OF INDIVIDUALS BY AGE AND SEX

RAHAMÄÄRÄT - PENGAR I - MONEY UNIT, 1000 MK

LUKU, TULOT, VARAT, VÄHENNYKSET JA VEROT  
 ANTAL, INKOMSTER, TILLGÅNGAR, AVDRAG OCH SKATTER  
 NUMBER, INCOME, ASSETS, DEDUCTIONS AND TAXES

TULONSAAJAT IKÄRYHMITTÄIN  
 INKOMSTAGARE ENLIGT ÅLDER  
 INCOME EARNERS BY AGE

MOLEMMAT SUKUPUOLET - BÅDA KÖNEN - BOTH SEXES

	YHTEENSÄ SUMMA TOTAL	-15	16-19	20-24	25-34
TULONSAAJIEN LUKU ANTAL INKOMSTAGARE .....	4038766	131894	251399	373374	784364
ALAIKÄISTEN LASTEN LUKU ANTAL HINDERÅRIGA BARN .....	1077356	6	970	22958	369224
VALTIONVERON ALAISET TULOT VID STATSBEKATTNINGEN SKATTEPLIKTIGA INKOMSTER .....	207163306	325367	3439596	13058139	46789689
KUNNALLISVERON ALAISET TULOT VID KOMMUNALBEKATTNINGEN SKATTEPLIKTIGA INKOMSTER .....	207830395	334342	3445745	13046772	46696719
1 TYÖTULOT ARBETSINKOMSTER .....	149697461	120650	3026849	11827932	41445366
2 PÄIVÄ- JA KIIITYSRABAT - DAG- OCH MODERSKAPSPENNINGAR .....	2689086	35	24643	279777	1180492
3 TYÖTTÖMYYSURVAETUDET - UTKOMSTSKYDD FÖR ARBETSLÖSA .....	3063527	1	168699	454168	873506
4 KANSANELÄGGEET - FOLKPENSIONER .....	11289119	813	43682	82777	266517
5 MUUT ELÄGGEET - ÖVRIGA PENSIONER .....	21774327	143405	111371	44736	230441
6 MAATILATALOUDEN TULOT - INKOMSTER AV GÅRDSBRUK .....	7433711	2160	8377	103036	852960
7 LIIKE- JA AMMATTITULOT - INKOMSTER AV RÖRELSE OCH YRKE .....	6928151	508	5426	87691	1211549
8 KIIINTEISTÖ-, ASUNTO- JA VUOKRATULOT INKOMSTER AV FASTIGHET, BOSTADS- OCH HYRESINKOMSTER .....	1197139	5604	6334	19178	110585
9 OMAISUUSTULOT - INKOMSTER AV FÖRMÖGENHET .....	1012946	41862	22197	37975	108647
10 TULOT YHTYMÄSTÄ - INKOMSTER FRÅN SAMMANSLUTNING .....	1227544	4774	9055	49473	240828
11 TULOT ULKOMAILTA - INKOMSTER FRÅN UTLANDET .....	254256	2517	7393	28461	50308
12 MUUT TULOT - ÖVRIGA INKOMSTER .....	595319	2996	5511	41928	215142
VÄHENNYKSET VALTIONVEROTUKSESSA YHTEENSÄ AVDRAGEN VID STATSBEKATTNINGEN SAMMANLAGT .....	61990208	244587	1197928	4105356	14231365
VÄHENNYKSET KUNNALLISVEROTUKSESSA YHTEENSÄ AVDRAGEN VID KOMMUNALBEKATTNINGEN SAMMANLAGT .....	35452884	308506	1057531	1598049	6124133
VALTIONVEROTUKSESSA VEROTETTAVA TULO VID STATSBEKATTNINGEN BEKATTNINGSBAR INKOMST .....	145800782	106351	2250486	8961687	32607477
KUNNALLISVEROTUKSESSA VEROTETTAVA TULO VID KOMMUNALBEKATTNINGEN BEKATTNINGSBAR INKOMST .....	171476554	38347	2395435	11448674	40466827
VERONALAISET VARAT SKATTEPLIKTIGA TILLGÅNGAR .....	215117610	992522	957887	4417678	33480734
VELAT JA VELVOITTEET GÄLD OCH FÖRPLIKTELSEER .....	113605121	34404	363743	5533935	37016701
VEROTETTAVA VARALLISUUS BEKATTNINGSBAR FÖRMÖGENHET .....	134229112	964057	778011	1976759	11754865
FUOLISO- JA LAPSIVÄHENNYKSET MAKE/NAKA- OCH BARNAVDRAG .....	17079898	15	2093	147819	3139431
VALTIONVEROT YHTEENSÄ STATSESKATTER SAMMANLAGT .....	23329988	7642	82414	798585	4707975
1 TULOVERO - INKOMSTSKATT .....	23042818	4752	80870	794119	4685364
2 VARALLISUUSVERO - FÖRMÖGENHETSSKATT .....	240011	2793	1238	2920	11823
3 VERONKOROTUS - SKATTEFÖRHÖJNING .....	47154	84	275	1510	10782
KUNNALLISVERO - KOMMUNALSKATT .....	27328627	6003	383073	1827181	6447497
KIRKOLLISVERO - KYRKOSKATT .....	1910056	409	28836	136298	450096
KANSANELÄKE- JA SAIRAUSVAKUUTUSMAKSUT FOLKPENSIONS- OCH SJUKFÖRSÄKRINGSavgifter .....	6049144	635	89200	425222	1514739
METSÄNHÖITOMAKSU - SKOGSVÅRDSavgIFT .....	67601	23	71	793	6518
VEROT JA VERONLUONTEISET MAKSUT YHTEENSÄ SKATTER OCH avgIFTER AV SKATTENATUR SAMMANLAGT .....	58685428	14771	583632	3188093	13126813
VALTIONVERON ALAISET TULOT MIINUS VEROT VID STATSBEKATTN. SKATTEPLIKTIGA INKOMSTER MINUS SKATTER .....	148477903	310590	2855977	9870037	33662870

NOLLEMMAT SUKUPUOLET - BÄDA KÖNEN - BOTH SEXES				MIEHET - MÄN - MALES				
35-44	45-54	55-64	65-	YHTEENSÄ SUMMA TOTAL	-15	16-19	20-24	25-34
776317	546230	513085	662103	1948637	68939	128268	190441	404551
535263	126360	20815	1760	973223	0	304	17125	328650
56750727	37811673	26416220	22571931	120622133	174585	1957073	7203305	27982596
56714945	37912009	26716601	22963244	123263543	179314	1960836	7211454	28153791
49157315	30146025	13351904	621406	89574639	68512	1727820	6607704	25162805
499639	323437	370872	10216	700925	0	4132	21884	108995
660747	460431	440669	5311	1809995	1	103914	264575	516506
355211	568864	2037271	7933953	3842931	119	25042	47727	149913
670882	1655858	6634456	12283208	12058847	73104	58922	32176	153298
1825757	2060147	1772499	808783	4886997	1514	6472	75322	582870
2535594	1767703	1070465	249224	5203296	355	4268	61961	901839
277814	262492	255173	259951	696670	2721	3158	10157	61486
206111	190345	192214	213571	591324	21943	11895	21319	65576
314685	262642	219915	126195	899030	3068	6450	39594	192687
61822	32986	30138	40645	168045	1513	2684	12614	36803
181425	78599	43520	26198	269399	1705	2291	8536	55381
15459146	9320455	7454337	9977032	32054507	127104	660675	2128900	7853669
7248316	4205330	4900923	10010085	18507312	164390	546355	857422	4083494
41378087	28554101	19064381	12878247	88856716	60319	1300929	5081194	20163570
49172159	33440931	21626407	12887795	104123535	21523	1417969	6356180	24011280
60993403	47725924	37378254	29171196	146236077	520764	596484	2931362	22707627
40764214	19047849	8464590	2379660	85846964	19125	226760	3271634	27233789
30214666	31593930	29927724	27019253	83635891	505051	464145	1244462	6449708
5878531	3330369	2531260	2050488	14552271	15	1103	90907	2063549
7446417	5380184	3229307	1677461	16126500	4152	59316	525276	3241653
7384421	5313731	3163512	1616061	15924640	2632	58451	522297	3224690
41234	56439	62906	60621	160529	1426	647	1690	7598
20745	10013	2875	765	41316	84	183	1251	9359
7821069	5341351	3458641	2043790	16666396	3376	228441	1025163	3847926
537121	369443	242044	145771	1144376	221	17283	76607	265027
1850713	1241026	711044	216551	3690461	350	53100	238266	904477
13855	15898	16373	14039	61093	14	55	730	6166
17669173	12347921	7657389	4097628	37688799	8175	358211	1866049	8265234
39081553	25463765	18758812	18474298	82933346	166396	1598844	5337264	19717358

4. LUONNOLLISTEN HENKILÖIDEN LUKU, TULOT, VARAT, VÄHENNYKSET JA VEROT IÅN JA SUKUPOLEN MUKAAN  
 FYSISKA PERSONERS ANTAL, INKOMSTER, TILLGÅNGAR, AVDRAG OCH SKATTER ENLIGT ÅLDER OCH KÖN  
 NUMBER, INCOME, ASSETS, DEDUCTIONS AND TAXES OF INDIVIDUALS BY AGE AND SEX

RAHAMÄRÄT - PENGAR I - MONEY UNIT, 1000 MK

LUKU, TULOT, VARAT, VÄHENNYKSET JA VEROT  
 ANTAL, INKOMSTER, TILLGÅNGAR, AVDRAG OCH SKATTER  
 NUMBER, INCOME, ASSETS, DEDUCTIONS AND TAXES

TULONSAAJAT IKÄRYHMITTÄIN  
 INKOMSTTAGARE ENLIGT ÅLDER  
 INCOME EARNERS BY AGE

MIENET - MÅN - MALES

	35-44	45-54	55-64	65-
TULONSAAJIEN LUKU ANTAL INKOMSTTAGARE .....	400984	275334	239696	240424
ALAIKÄISTEN LASTEN LUKU ANTAL MINDERÅRIGA BARN .....	489081	116877	19509	1677
VALTIONVERON ALAISET TULOT VID STATSBEKATTNINGEN SKATTEPLIKTIGA INKOMSTER .....	35042214	22773438	15235348	10253571
KUNNALLISVERON ALAISET TULOT VID KOMMUNALBEKATTNINGEN SKATTEPLIKTIGA INKOMSTER .....	35638803	23584311	15973290	10561754
1 TYÖTULOT ARBETSINKOMSTER .....	30124375	17837809	7634012	411605
2 PÄIVÄ- JA KITIYSRAHAT - DAG- OCH MODERSKAPSPENNINGAR .....	144770	196663	218967	5518
3 TYÖTTÖMYNSTURVAETUDET - UTKOMSTSKYDD FÖR ARBETSLÖSA .....	420769	279918	222214	2075
4 KANSANELÄKKEET - FOLKPENSIONER .....	186233	280496	854998	2298421
5 MUUT ELÄKKEET - ÖVRIGA PENSIONER .....	397004	999634	3879306	6465367
6 MAATILATALOUDEN TULOT - INKOMSTER AV GÅRDSBRUK .....	1186942	1286019	1184424	563414
7 LIIKE- JA AMMATTITULOT - INKOMSTER AV RÖRELSE OCH YRKE ...	1900731	1356694	803815	173619
8 KIINTEISTÖ-, ASUNTO- JA VUOKRATULOT INKOMSTER AV FASTIGHET, BOSTADS- OCH HYRESINKOMSTER .....	166705	165717	154584	132133
9 OMAISUUSTULOT - INKOMSTER AV FÖRMÖGENHET .....	129430	119553	110393	111235
10 TULOT YHTYMÄSTÄ - INKOMSTER FRÅN SAMMANSLUTNING .....	241777	192665	154440	68328
11 TULOT ULKOMAILTA - INKOMSTER FRÅN UTLANDET .....	49406	24104	18868	22058
12 MUUT TULOT - ÖVRIGA INKOMSTER .....	109389	55757	22968	13355
VÄHENNYKSET VALTIONVEROTUKSESSA YHTEENSÅ AVDRAGEN VID STATSBEKATTNINGEN SAMMANLAGT .....	8720592	5229938	3831368	3502236
VÄHENNYKSET KUNNALLISVEROTUKSESSA YHTEENSÅ AVDRAGEN VID KOMMUNALBEKATTNINGEN SAMMANLAGT .....	4970634	2608946	2308522	2967549
VALTIONVEROTUKSESSA VEROTETTAVA TULO VID STATSBEKATTNINGEN BEKATTNINGSBAR INKOMST .....	26384188	17587819	11452768	6825965
KUNNALLISVEROTUKSESSA VEROTETTAVA TULO VID KOMMUNALBEKATTNINGEN BEKATTNINGSBAR INKOMST .....	30470361	20785751	13522083	7538375
VERONALAISET VARAT SKATTEPLIKTIGA TILLGÅNGAR .....	43237182	34425188	25563330	16254155
VELAT JA VELVOITTEET GÄLD OCH FÖRPLIKTELSEER .....	31974295	14975685	6488456	1657239
VEROTETTAVA VARALLISUUS BEKATTNINGSBAR FÖRMÖGENHET .....	18869530	21596734	19770919	14735508
FUOLISO- JA LAPSIVÄHENNYKSET MAKE/MAKA- OCH BARNAVDRAG .....	4658561	3167773	2520047	2050440
VALTIONVEROT YHTEENSÅ STATSSKATTER SAMMANLAGT .....	5280744	3719928	2207274	1088127
1 TULOVERO - INKOMSTSKATT .....	5234623	3670428	2161020	1050490
2 VARALLISUUSVERO - FÖRMÖGENHETSSKATT .....	27735	40476	43774	37155
3 VERONKOROTUS - SKATTEFÖRHÖJNING .....	18376	8992	2481	477
KUNNALLISVERO - KOMMUNALSKATT .....	4859059	3329647	2171244	1201522
KIRKOLLISVERO - KYRKOSKATT .....	325858	224646	149298	85383
KANSANELÄKE- JA SAIRAUSVAKUUTUSMAKSUT FOLKPENSIONS- OCH SJUKFÖRSÄKRINGSAVGIFTER .....	1152120	773064	442617	126445
METSÄNHÖITOMAKSU - SKOGSVÅRDSAVGIFT .....	13103	14964	14888	11162
VEROT JA VERONLUONTEISET MAKSUT YHTEENSÅ SKATTER OCH AVGIFTER AV SKATTENATUR SAMMANLAGT .....	11630880	8062236	4985324	2512665
VALTIONVERON ALAISET TULOT MIINUS VEROT VID STATSBEKATTN. SKATTEPLIKTIGA INKOMSTER MINUS SKATTER .	23411359	14711186	10250024	7740902

## HAISSET - KVINNOR - FEMALE

YHTRENSK SUMMA TOTAL	-15	16-19	20-24	5-34	35-44	45-54	55-64	65-
2090129	62955	123131	182933	379813	375333	270896	273389	421679
104133	6	666	5833	40574	46182	9483	1306	83
86541187	150784	1482515	5854817	18807078	21708488	15038261	11180849	12318358
84566858	155017	1484902	5835324	18542930	21076148	14327715	10743321	12401505
60122821	52140	1299043	5220228	16282573	19032928	12308211	5717895	209814
1988171	35	20508	257891	1071505	354857	126769	151930	4698
1253521	0	64803	189589	356992	239986	180497	218443	3233
7446181	695	18635	35053	116608	168981	288356	1182275	5635535
9715493	70293	52433	12545	77136	273858	656218	2755157	5817847
2546725	641	1909	27709	270082	638812	774108	588080	245368
1724845	151	1157	25731	309720	634865	410982	266624	75587
500471	2879	3169	9028	49108	111097	96777	100581	127813
421616	19938	10291	16662	43077	76700	70799	81825	102353
328508	1704	2578	9860	48143	72917	69965	65464	57847
86221	1005	4711	15839	13505	12425	8881	11268	18586
325934	1290	3222	33378	159778	72029	22847	20557	12834
29935712	117496	537239	1976451	6377700	6738529	4090526	3622963	6474791
16945564	144085	511165	740629	2040645	2277693	1596390	2592404	7042552
56944065	46055	949565	3880496	12443926	14993915	10966263	7611603	6052300
67353037	16828	977463	5092496	16455559	18701794	12655153	8104326	5349427
68881521	471744	361401	1486320	10773123	17756238	13300724	11814927	12917053
27758147	15282	136989	2262298	9782910	8789906	4072146	1976140	722433
50593256	459048	313888	732318	5305179	11345153	9997232	10156851	12283748
2527650	0	998	56932	1075908	1219995	162632	11234	48
7203493	3457	23103	273307	1466329	2165672	1660244	1022015	589318
7118174	2116	22410	271824	1460679	2149788	1643284	1002494	565562
79491	1345	582	1219	4215	13512	15961	19149	23455
5827	0	85	240	1392	2359	980	375	288
10662235	2629	154628	802009	2599577	2962002	2011686	1287380	842275
765687	164	11534	59677	185063	211240	144805	92761	60390
2358697	262	36114	186966	610264	698592	467968	268410	90089
6522	8	12	54	335	744	946	1499	2877
20996628	6590	225403	1322055	4861572	6038296	4285669	2672074	1584981
65544552	144187	1257124	4532769	13945515	15670203	10752585	8508793	1073339811/02/

5. LUONNOLLISTEN HENKILÖIDEN LUKU, TULOT, VARAT, VÄHENNYKSET JA VEROT PERHETYYPEITTÄIN  
FYSISKA PERSONERS ANTAL, INKOMSTER, TILLGÅNGAR, AVDRAG OCH SKATTER ENLIGT FAMILJETYP  
NUMBER, INCOME, ASSETS, DEDUCTIONS AND TAXES OF INDIVIDUALS BY TYPE OF FAMILY

RAHAMÄÄRÄT - PENGAR I - MONEY UNIT, 1000 MK

LUKU, TULOT, VÄHENNYKSET JA VEROT  
ANTAL, INKOMSTER, AVDRAG OCH SKATTER  
NUMBER, INCOME, DEDUCTIONS AND TAXES

PERHETYYPPI - FAMILJETYP - TYPE OF FAMILY

YHTEENSÄ<sup>1)</sup>  
SUMMA  
TOTAL<sup>1)</sup> MIES JA LAPSIA  
MAN OCH BARN  
MAN AND CHILDREN

LASTEN LUKU - ANTAL BARN -  
NUMBER OF CHILDREN

	YHTEENSÄ SUMMA TOTAL	0	1	2 -	
TULONSAAJIEN LUKU ANTAL INKOMSTTAGARE .....	2978690	864147	853513	7908	2726
ALAIKÄISTEN LASTEN LUKU ANTAL MINDERÅRIGA BARN .....	1079239	13888	0	7908	5980
VALTIONVERON ALAISET TULOT VID STATSBEKATTNINGEN SKATTEPLIKTIGA INKOMSTER .....	207163306	34722703	33898992	612708	211013
KUNNALLISVERON ALAISET TULOT VID KOMMUNALBEKATTNINGEN SKATTEPLIKTIGA INKOMSTER .....	207830397	34816178	33991615	613972	210591
1 TYÖTULOT ARBETSINKOMSTER .....	149697461	26525568	25829163	516892	179531
2 PÄIVÄ- JA ÄITIYSRAHAT - DAG- OCH MODERSKAPSPENNINGAR .....	2689086	195911	190995	3595	1308
3 TYÖTTÖMYYSTURVAETUDET - UTKOMSTSKYDD FÖR ARBETSLÖSA .....	3063527	1085281	1069416	11896	3968
4 KANSANELÄKKEET - FOLKPENSIONER .....	11289119	1705891	1701113	3885	910
5 MUUT ELÄKKEET - ÖVRIGA PENSIONER .....	21774327	2715337	2691232	18987	5106
6 MAATILATALOUDEN TULOT - INKOMSTER AV GÅRDSBRUK .....	7433711	822580	803202	13222	6150
7 LIIKE- JA AMMATTITULOT - INKOMSTER AV RÖRELSE OCH YRKE ...	6928151	888291	844506	33142	10649
8 KIINTEISTÖ-, ASUNTO- JA VUOKRATULOT INKOMSTER AV FASTIGHET, BOSTADS- OCH HYRESINKOMSTER .....	1197139	131476	127180	2999	1293
9 OMAISUUSTULOT - INKOMSTER AV FÖRMÖGENHET .....	1012946	156117	153523	2038	536
10 TULOT YHTYMÄSTÄ - INKOMSTER FRÅN SAMMANSLUTNING .....	1227544	354073	349070	4215	796
11 TULOT ULKOMAILTA - INKOMSTER FRÅN UTlandet .....	254256	69341	68510	551	284
12 MUUT TULOT - ÖVRIGA INKOMSTER .....	595319	72656	70932	1259	467
VÄHENNYKSET VALTIONVEROTUKSESSA YHTEENSÄ AVDRAGEN VID STATSBEKATTNINGEN SAMMANLAGT .....	61991688	9796059	9493405	223271	79370
VÄHENNYKSET KUNNALLISVEROTUKSESSA YHTEENSÄ AVDRAGEN VID KOMMUNALBEKATTNINGEN SAMMANLAGT .....	35454019	5694086	5557715	96366	40020
VALTIONVEROTUKSESSA VEROTETTAVA TULO VID STATSBEKATTNINGEN BEKATTNINGSBAR INKOMST .....	145800812	25014554	24490842	391517	132209
KUNNALLISVEROTUKSESSA VEROTETTAVA TULO VID KOMMUNALBEKATTNINGEN BEKATTNINGSBAR INKOMST .....	171476599	29136824	28448807	517410	170624
VERONALAISET VARAT SKATTEPLIKTIGA TILLGÅNGAR .....	215117610	24580308	23754221	593593	232496
VELAT JA VELVOITTEET GÄLD OCH FÖRPLIKTELSEER .....	113621283	14452413	13835174	432534	184707
VEROTETTAVA VARALLISUUS BEKATTNINGSBAR FÖRMÖGENHET .....	134229112	15302853	14922307	285755	94821
PUOLISO- JA LAPSIVÄHENNYKSET MAKE/MAKA- OCH BARNAVDRAG .....	17087815	44248	0	26624	17619
VALTIONVEROT YHTEENSÄ STATSSKATTER SAMMANLAGT .....	23329988	3674081	3586548	67093	20427
1 TULOVERO - INKOMSTSKATT .....	23042818	3628074	3541598	66252	20215
2 VARALLISUUSVERO - FÖRMÖGENHETSSKATT .....	240011	26681	25974	574	127
3 VERONKOROTUS - SKATTEFÖRHÖJNING .....	47154	19328	18975	263	82
KUNNALLISVERO - KOMMUNALSKATT .....	27328634	4658165	4548558	82383	27232
KIRKOLLISVERO - KYRKOSKATT .....	1910056	314947	308036	5146	1774
KANSANELÄKE- JA SAIRAUSSVAKUUTUSMAKSUT FOLKPENSIONS- OCH SJUKFÖRSÄKRINGSAVGIFTER .....	6049412	1045812	1020101	19285	6415
METSÄNHÖITOMAKSU - SKOGSVÄRDSAVGIFT .....	67601	10165	9950	122	65
VEROT JA VERONLUONTEISET MAKSUT YHTEENSÄ SKATTER OCH AVGIFTER AV SKATTENATUR SAMMANLAGT .....	58685701	9703151	9473188	174057	55908
VALTIONVERON ALAISET TULOT MIINUS VEROT VID STATSBEKATTN. SKATTEPLIKTIGA INKOMSTER MINUS SKATTER .	148477630	25019527	24425794	438639	155107

1) Tulonsaajayksikkö on perhe.

1) Familjen utgör inkomstagarenhet.

1) A family is used as an income-earner unit.

HAINEN JA LAPSET  
KVINNA OCH BARN  
WOMAN AND CHILDREN

YHTEENSA  
SUMMA  
TOTAL

AVIOPARI, VAIN TOISELLA TULOJA  
AKTA PAR, EN MED INKOMST  
MARRIED COUPLE, ONE HAS INCOME

LASTEN LUKU - ANTAL BARN -  
NUMBER OF CHILDREN

YHTEENSA SUMMA TOTAL	0	1	2	3 -	YHTEENSA SUMMA TOTAL	0	1	
1028061	950642	55506	18171	3742	1086482	42616	20312	7417
103818	0	55506	36342	11970	961533	44507	0	7417
37107526	32780225	3137864	1015228	174192	135333111	3552243	1582077	615532
37372777	33037815	3142893	1018090	173979	135641453	3568236	1595479	617111
23034993	19293254	2732418	873526	135813	100136899	2550076	885449	498038
221871	127411	64534	21263	8668	2271335	29097	13297	7329
524417	396221	82110	34336	11786	1453803	25989	11380	5280
4832512	4802005	24658	4604	1251	4750697	65622	60121	3732
7056057	6884755	123805	40127	7386	12002937	447139	420946	16887
257607	243890	9846	2948	912	6353534	38676	21586	7178
472919	385207	61577	22013	4135	5566928	298598	121193	60331
215846	200436	10503	4076	821	849827	25208	14101	5112
197912	188189	7332	2056	310	658933	16267	10048	2225
164998	152331	8999	2993	659	708452	32838	13050	5551
65792	60891	3185	1554	163	119109	6996	2652	1836
62427	45429	8960	5729	2292	460239	15730	8211	2005
13369924	11342045	1448943	486424	92497	38825720	1017164	423190	181354
9807722	8971661	561260	222880	51928	19952225	479409	183285	76502
23917124	21600061	1700254	533347	83461	96869153	2584815	1173899	446645
27519008	24017124	2581502	796331	124070	114820770	3075843	1402795	538435
26915589	24228642	1868142	695367	123438	163621688	5168112	2384559	878553
11761490	9377717	1614451	651507	117805	87407393	2993427	785890	614718
20278536	19038073	894173	292708	53642	98647754	3026172	1776059	446437
211530	0	125425	69556	16543	16832080	619676	242478	100582
2907140	2685173	172467	44801	4685	16748767	536578	259817	92690
2870636	2650861	170874	44291	4590	16544117	526869	253606	91519
33850	32299	1063	406	81	179490	7010	4809	711
2645	1996	517	102	12	25160	2684	1383	446
4356172	3800429	409124	126716	19897	18314297	488008	222196	85257
302827	264527	28085	8804	1377	1292279	32056	14610	5562
918994	788069	96380	29876	4652	4084628	108247	45151	20118
4240	4099	85	22	9	53209	615	329	101
8489362	7542324	706169	210242	30636	40493157	1165547	542132	203729
28618157	25237901	2431705	804968	143577	94839937	2386702	1039943	411806

5. LUONNOLLISTEN HENKILÖIDEN LUKU, TULOT, VARAT, VÄHENNYKSET JA VEROT PERHETYYPEITTÄIN  
 FYSISKA PERSONERS ANTAL, INKOMSTER, TILLGÅNGAR, AVDRAG OCH SKATTER ENLIGT FAMILJETYP  
 NUMBER, INCOME, ASSETS, DEDUCTIONS AND TAXES OF INDIVIDUALS BY TYPE OF FAMILY

RAHANKÄRÄT - PENGAR I - MONEY UNIT, 1000 MK

LUKU, TULOT, VÄHENNYKSET JA VEROT  
 ANTAL, INKOMSTER, AVDRAG OCH SKATTER  
 NUMBER, INCOME, DEDUCTIONS AND TAXES

PERHETYYPPI - FAMILJETYP - TYPE OF FAMILY

AVIOPARI, VAIN TOISELLA TULOJA  
 ÄKTA PAR, EN MED INKOMST  
 MARRIED COUPLE, ONE HAS INCOME

LASTEN LUKU - ANTAL BARN -  
 NUMBER OF CHILDREN

	2	3	4	5	6 -
TULONSAAJIEN LUKU ANTAL INKOMSTIAGARE .....	9620	4005	886	200	176
ALAIKÄISTEN LASTEN LUKU ANTAL MINDERÅRIGA BARN .....	19240	12015	3544	1000	1291
VALTIONVERON ALAISET TULOT VID STATSBEKATTNINGEN SKATTEPLIKTIGA INKOMSTER .....	871311	374779	77263	17023	14251
KUNNALLISVERON ALAISET TULOT VID KOMMUNALBEKATTNINGEN SKATTEPLIKTIGA INKOMSTER .....	872201	375070	77192	17060	14126
1 TYÖTULOT ARBETSINKOMSTER .....	758007	318768	64569	13970	11251
2 PÄIVÄ- JA ÄITIYSRAHAT - DAG- OCH MODERSKAPSPENNINGAR .....	5262	2536	438	116	109
3 TYÖTTÖMYYSURVAETUDET - UTKOMSTSKYDD FÖR ARBETSLOSA .....	5411	2633	748	329	215
4 KANSANELÄKKEET - POLKPENSIONER .....	870	444	196	115	156
5 MUUT ELÄKKEET - ÖVRIGA PENSIONER .....	5433	2463	1008	146	247
6 MAATILATALOUDEN TULOT - INKOMSTER AV GÅRDSBRUK .....	4829	3859	717	224	280
7 LIIKE- JA AMMATITULOT - INKOMSTER AV RÖRELSE OCH YRKE ...	71661	34377	7561	1749	1705
8 KIINTEISTÖ-, ASUNTO- JA VUOKRATULOT INKOMSTER AV FASTIGHET, BOSTADS- OCH HYRESINKOMSTER .....	3817	1780	262	52	77
9 OMAISUUSTULOT - INKOMSTER AV FÖRMÖGENHET .....	2763	1082	54	5	48
10 TULOT YHTYMÄSTÄ - INKOMSTER FRÅN SAMMANSLUTNING .....	8262	4494	1199	190	73
11 TULOT ULKOMAILTA - INKOMSTER FRÅN UTLANDET .....	1602	616	269	0	21
12 MUUT TULOT - ÖVRIGA INKOMSTER .....	3395	1709	213	127	65
VÄHENNYKSET VALTIONVEROTUKSESSA YHTEENSÄ AVDRAGEN VID STATSBEKATTNINGEN SAMMANLAGT .....	262968	113660	25479	5319	5201
VÄHENNYKSET KUNNALLISVEROTUKSESSA YHTEENSÄ AVDRAGEN VID KOMMUNALBEKATTNINGEN SAMMANLAGT .....	131183	64774	15586	3654	4420
VALTIONVEROTUKSESSA VEROTETTAVA TULO VID STATSBEKATTNINGEN BEKATTNINGSBAR INKOMST .....	623059	266498	53595	11845	9279
KUNNALLISVEROTUKSESSA VEROTETTAVA TULO VID KOMMUNALBEKATTNINGEN BEKATTNINGSBAR INKOMST .....	739612	309537	62298	13461	9686
VERONALAISET VARAT SKATTEPLIKTIGA TILLGÅNGAR .....	1172800	556006	120004	25697	30488
VELAT JA VELVOITTEET GÄLD OCH FÖRPLIKTELSEER .....	980310	472188	101529	17596	21182
VEROTETTAVA VARALLISUUS BEKATTNINGSBAR FÖRMÖGENHET .....	516868	215486	45802	12340	13262
PUOLISO- JA LAPSIVÄHENNYKSET MAKE/MAKE- OCH BARNAVDRAG .....	164414	80836	18920	5024	7486
VALTIONVEROT YHTEENSÄ STATSSKATTER SAMMANLAGT .....	122593	50526	8466	1706	791
1 TULOVERO - INKOMSTSKATT .....	120958	50020	8327	1677	780
2 VARALLISUUSVERO - FÖRMÖGENHETSSKATT .....	1048	363	36	21	3
3 VERONKOROTUS - SKATTEFÖRBÖJNING .....	575	149	99	7	7
KUNNALLISVERO - KOMMUNALSKATT .....	117353	49386	10032	2179	1597
KIRKOLLISVERO - KYRKOSKATT .....	7735	3259	660	145	119
KANSANELÄKE- JA SAIRAUSVAKUUTUSMAKSUT FOLKPENSIONS- OCH SJUKFÖRSÄKRINGSAVGIFTER .....	28018	11754	2336	502	370
METSÄNHÖITOMAKSU - SKOGSVÅRDSAVGIFT .....	79	37	10	3	2
VEROT JA VERONLUONTEISET MAKSUT YHTEENSÄ SKATTER OCH AVGIFTER AV SKATTENATUR SAMMANLAGT .....	275768	114994	21509	4530	2874
VALTIONVERON ALAISET TULOT MIINUS VEROT VID STATSBEKATTN. SKATTEPLIKTIGA INKOMSTER MINUS SKATTER ..	595534	259794	55748	12489	11376

AVIOPARI, MOLEMMILLA TULOJA  
 ÄRTÄ PAR, BÄDA MED INKOMST  
 MARRIED COUPLE, BOTH HAVE INCOME

LASTEN LUKU - ANTAL BARN -  
 NUMBER OF CHILDREN

YHTÄENSÄ SUMMA TOTAL	0	1	2	3	4	5	6 -
1043236	522584	227873	216000	60904	11297	2308	2270
916339	0	227873	432000	182712	45188	11540	17026
131780862	58884231	31656970	30892258	8399425	1425584	263962	258464
132072732	59134912	31691565	30908288	8394965	1422300	263460	257249
97586837	35812510	26948221	26605116	6785400	1068033	187283	180251
2242227	466112	733616	685850	265337	61926	13814	15590
1427823	556247	368150	354526	115099	25038	5927	2837
4685083	4482833	139095	44027	13101	3880	1068	1128
11555802	10771100	511667	200966	53162	12557	2960	3382
6314841	3301494	1179901	1134528	526269	124201	26388	22069
5268328	2191954	1261021	1266647	426552	84834	16849	20485
824618	486468	141597	140236	43686	8398	1720	2522
642644	386213	108031	106752	33788	5872	983	987
675624	294154	154590	156619	54489	12093	1729	1926
112115	50189	27947	24714	7359	1239	548	139
444515	84919	83014	172198	75089	17480	4688	7173
37800635	16646687	9093399	8974548	2476403	438330	85489	85796
19470034	9808818	3753543	4221520	1307793	256974	53938	67454
94284328	42470861	22598398	21942244	5931773	988027	179769	173286
111744545	48906462	27754727	26505083	7028857	1154513	207171	187734
158360075	75379645	32933166	35132675	11546031	2303575	495916	569105
84315870	24215294	22073396	26764901	8735634	1762369	368130	396136
95590543	56100321	17248087	15839129	5002648	956862	205067	238542
16202684	6458972	3478630	4310210	1462207	308126	73244	111441
16212175	7507561	3854383	3692024	977645	143843	21175	15538
16017250	7385258	3822452	3664146	967297	141879	20881	15322
172465	114968	26118	21429	7963	1521	265	177
22476	7312	5796	6448	2354	441	24	37
17826235	7768098	4422089	4245928	1136118	188389	34160	31442
1260217	542766	312429	303603	82588	13775	2509	2525
3976253	1613689	1037029	1000642	266102	43816	7822	7162
52578	29901	8833	8642	3884	933	203	154
39327437	17462000	9634784	9250859	2466340	390741	65891	56848
92453437	41422223	22022187	21641421	5933092	1034848	198077	2016271

6. LUONNOLLISTEN HENKILÖIDEN LUKU, TULOT JA VEROT LÄÄNEITTÄIN JA SEUTUKAAVA-ALUEITTAIN  
 FYSISKA PERSONERS ANTAL, INKOMSTER OCH SKATTER ENLIGT LÄN OCH REGIONPLANEOMRÅDE  
 NUMBER, INCOME AND TAXES OF INDIVIDUALS BY PROVINCE AND REGIONAL PLANNING AREA

Tulonsaajat Inkomsttagare Income recipients	Aleikälliset lapset Mindrariga barn Underage children	10 - - 9 999	10 000 - - 19 999	20 000 - - 29 999	30 000 - - 39 999	40 000 - - 49 999	50 000 - - 59 999	60 000 - - 99 999	100 000 - - 199 999	200 000 - -	Muut Övriga Others	Luku Antal Number		Luku valtionveron alai- Antal i inkomstklasser enligt statskatt- Number in income brackets by income subject to state taxation	Valtionveron alaiset tulot Vid statsbeskattningen skattepliktiga inkomster Income subject to state taxation
												1 000	mk		

KOKO MAA HELA RIKET .....	4038766	1077356	440067	377630	583666	396778	356615	4096551045498	336742	37644	54471	207163306	
KAUPUNGIT STÄDER .....	2430063	626205	240464	192556	285769	236770	211339	257866	702126	244092	30661	28420	136528776
MUUT KUNNAT ÖVRIGA KOMMUNER .....	1608703	451151	199603	185074	297897	160008	145276	151789	343372	92650	6983	26051	70634530
L Ä Ä N I L Ä N													
UUDENMAAN NYLANDS .....	991808	252665	97195	66078	93255	84740	75350	99164	307416	135084	20428	13098	62689970
TURUN-PORIN ÅBO-BJÖRNEBORGS .....	588462	150013	61204	56195	90901	58775	53597	62478	150738	41732	4281	8561	29095231
ÄRVENANMAA ÅLAND .....	22050	4926	3507	1897	2841	1928	1671	1772	4743	1789	165	1737	990258
HÄMEEN YAVASTEBUS .....	561531	140866	56385	50512	80085	58913	51839	60683	149740	40807	4154	8413	28340905
KYMEN KYMMENE .....	284015	69044	29755	27634	42121	30119	25858	27455	72955	22760	1529	3829	14103285
MIKKELIN S:T MICHELS .....	174744	42914	20689	19379	31105	18001	16801	18631	38761	8692	700	1985	7710657
POHJOIS-KARJALAN NORRA KARELENS .....	145694	38537	16964	17562	27681	15009	13582	13971	31749	7235	493	1448	6313810
KUOPION KUOPIO .....	209440	56343	24342	23544	36486	21135	19442	21411	47166	12725	1097	2092	9562059
KESKI-SUOMEN MELLERSTA FINLANDS .....	202006	54815	22935	21356	33758	20965	18610	20411	47418	13117	1011	2425	9422965
VAASAN VASA .....	360618	105885	45290	39582	62308	35998	34789	36749	79147	20092	1618	5045	16036045
OULUN OLEÅBORGS .....	336265	112745	41439	36987	56876	33727	30494	32755	77124	21475	1565	3823	15379535
LAPIN LAPPLANDS .....	162133	48603	20362	16904	26249	17468	14582	14175	38541	11234	603	2015	7518586

Tulot tulolähteen mukaan Inkomster enligt inkomstkällan Income by source of income									Verot Skatter Taxes				
Työtulot 1) Arbetsinkomster 1) Wages and salaries 1)	Työttömyysturvavaroitus Ulkoisavustukset Unemployment benefits	Eläketulot Pensionsinkomster Pensions	Metsätalouden tulot Inkomster av grändbruk Farmers' income	Läike- ja ammattitulot Inkomster av rörelse eller yrke Income from business or profession	Kilisteisib- ja tulot Inkomster av fastighet mm. Income from real estates	Osaistutulot Inkomster av förägenhet Income from wealth	Tulot yhteistyöstä Inkomster av samanställning Income from concern	Muut tulot 2) Övriga inkomster 2)	Valtionverot yhteensä Statskatter sammanlagt State taxes total	Kunnallisvero Kommunalskatt Municipal tax	Kirkollisvero Kyrkoskatt Church tax	Ke. - ja sv. -maksut Fp. - och sv. avgifter Social security contributions	Verot ja veroluonnokset Skatter och avgifter av skattelar och gjiffar av Taxes total 3)
152386547	3063527	33063446	7433711	6928151	1197139	1012946	1227544	849575	23329988	27328627	1910056	6049144	58685428
105370050	1729654	21456668	1305200	4064317	865071	728428	453580	555526	16897509	18236617	1161465	4081417	40386840
47016497	1333873	11606778	6128511	2863834	332068	284518	773964	294049	6432479	9092010	748591	1967727	18298588
50172213	235936	8503575	639425	1815095	443813	432238	187647	259818	8948915	8160839	475555	1911004	19500611
20775197	438851	4830528	1359435	1086021	178504	126357	169761	130478	3040227	3796173	274173	836857	7956860
649058	2435	168180	53378	43471	9452	13272	12242	38703	110926	124192	10943	25845	272196
20751226	421623	4818293	878255	946171	163290	121668	140673	99542	3035922	3669384	264705	825039	7803605
10128262	258289	2534674	540002	386906	58007	54425	107251	35436	1503573	1883745	138098	409791	3940906
5169907	147900	1405545	535555	270507	40482	33011	83906	23759	706694	1007247	78339	215388	2016056
4280455	171486	1172731	393143	180383	26877	20767	51051	16887	548495	837064	66175	176526	1633085
6508803	212424	1696858	611590	327444	47007	35583	92625	29800	914100	1297295	95008	270363	2582530
6689073	201407	1632847	424766	314033	43653	30557	55064	31576	920660	1257454	94212	267692	2546507
10797779	231972	2657159	1207906	748366	82241	77472	156187	76980	1463982	2163535	180895	455011	4270181
10976739	461762	2451416	645901	526704	73084	45761	131660	66496	1426786	2092920	157752	440144	4122609
5487835	279442	1191640	144355	283050	30729	21835	39477	40100	709708	1038779	74201	215484	2040282

1) Ml.päivä- ja äitiysrahat  
1) Inkl. dag- och moderskapspenningar  
1) Incl. daily wages and maternity benefits

2) Ml. tulot ulkomailla ja lasten kotihoidon tuki  
2) Inkl. inkomster från utlandet och stöd för vård av barn i hemmet  
2) Incl. income from abroad and support for the home care of children

3) Ml. metsänhoitomaksu  
3) Inkl. skogsvårdavgift  
3) Incl. forestry duty

6. LUONNOLLISTEN HENKILÖIDEN LUKU, TULOT JA VEROT LÄÄNEITTÄIN JA SEUTUKAAVA-ALUEITTAIN  
 FYSISKA PERSONERS ANTAL, INKOMSTER OCH SKATTER ENLIGT LÄN OCH REGIONPLANEOMRÅDE  
 NUMBER, INCOME AND TAXES OF INDIVIDUALS BY PROVINCE AND REGIONAL PLANNING AREA

Luku Antal Number	Luku valtionveron alaisten tulojen luokissa, mk Antal i inkomstklasser enligt statskattepliktiga inkomster Number in income brackets by income subject to state taxation											Muut Övriga Others	Valtionveron alaiset tulot Vid statsbeskattningsen skattepliktiga inkomster Income subject to state taxation
	Tulonsaajat Inkomsttagare Income recipients	Alaikuiset lapset Mindreåriga barn Underage children	10 - 9 999	10 000 - 19 999	20 000 - 29 999	30 000 - 39 999	40 000 - 49 999	50 000 - 59 999	60 000 - 99 999	100 000 - 199 999	200 000 -		
<b>SEUTUKAAVA-ALUE REGIONPLANEOMRÅDE</b>													
<b>HELSINKI HELSINGFORS</b> .....	802857	200560	77842	49543	67286	67020	59273	79753	255319	118238	18804	9779	52760155
<b>ITÄ-UUSIMAA ÖSTRA-NYLAND</b> .....	79194	21765	8096	7268	11529	7256	6783	8171	21130	6909	631	1421	4093009
<b>LÄNSI-UUSIMAA VÄST-NYLAND</b> .....	39228	10501	3937	3337	5362	3896	3346	3961	10680	3723	288	698	2060799
<b>LÄNTINEN UUSIMAA VÄSTRA NYLAND</b> .....	57778	16658	5945	4521	6638	5289	4734	5949	17510	5539	642	1011	3207310
<b>VARSINAIS-SUOMI EGENTLIGA FINLAND</b> .....	349277	86653	35271	30914	51227	34055	31363	38039	93178	26578	3004	5648	17819616
<b>ARVENANMAA ÅLAND</b> .....	22050	4926	3507	1897	2841	1928	1671	1772	4743	1789	165	1737	990258
<b>SATAKUNTA SATAKUNDA</b> .....	201695	53885	21597	20699	32532	20922	18686	20702	49354	13524	1151	2528	9669334
<b>TAMPERE TAMPERFORS</b> .....	347833	86798	34802	32970	51480	37218	32343	35743	90701	25096	2510	4970	17383916
<b>KANTA-HÄME CENTRALA TAVASTLAND</b> .....	129384	31889	13050	11698	19104	13049	11524	14142	35043	9015	784	1975	6443006
<b>PÄIJÄT-HÄME PÄIJÄNNE-TAVASTLAND</b> .....	161315	41314	17201	14506	23671	16484	15318	18853	41250	10476	1181	2375	7916934
<b>KYMENLAAKSO KYMMENEDALEN</b> .....	164332	39927	16826	15353	23615	17660	15001	15903	42523	13960	904	2587	8273000
<b>ETELÄ-KARJALA SÖDRA KARELEN</b> .....	119683	29117	12929	12281	18506	12459	10857	11552	30432	8800	625	1242	5830285
<b>ETELÄ-SAVO SÖDRA SAVOLAX</b> .....	147984	36435	17732	16708	26517	15240	14217	15643	32490	7217	568	1652	6482684
<b>POHJOIS-KARJALA NORRA KARELEN</b> .....	145694	38537	16964	17562	27681	15009	13582	13971	31749	7235	493	1448	6313810
<b>POHJOIS-SAVO NORRA SAVOLAX</b> .....	209440	56343	24342	23544	36486	21135	19442	21411	47166	12725	1097	2092	9562059
<b>KESKI-SUOMI MELLERSTA FINLAND</b> .....	202006	54815	22935	21356	33758	20965	18610	20411	47418	13117	1011	2425	9422965
<b>VAASA VASA</b> .....	360618	105885	45290	39582	62308	35998	34789	36749	79147	20092	1618	5045	16036045
<b>POHJOIS-POHJANMAA NORRA ÖSTERBOTTEN</b> .....	256928	88774	31810	27627	42393	25271	23256	25523	59962	16811	1288	2987	11886161
<b>KAINUU KAJANALAND</b> .....	79337	23971	9629	9360	14483	8456	7238	7232	17162	4664	277	836	3493374
<b>LAPPI LAPPLAND</b> .....	162133	48603	20362	16904	26249	17468	14582	14175	38541	11234	603	2015	7518586

Tulot ja tulolähteet Inkomster enligt inkomstlagen Income by source of income											Verot Skatter Taxes		
Työtulot 1) Arbetsinkomster 1) Wages and salaries 1)	Työttämysturvavakuuden tuloetukäyttöä för arbetslösa (unemployment benefits)	Elikerätyt Pensionsinkomster Pensions	Maitilatalouden tulot Inkomster av jordbruk Farmers income	Liike- ja ammattitulot Inkomster av rörelse eller yrke profession	Kilnais- ja ym. tulot Inkomster av fastighet mm. Income from real estates	Omaisuus tulot Inkomster av föregögenhet Income from wealth	Tulot yhteiskästä Inkomster av samanställning Income from concern	Muut tulot 2) Övriga inkomster 2)	Valtionverot yhteensä Statskattor sammanlagt State taxes total	Kunnallisvero Kommunalskatt Municipal tax	Kirkollisvero Kyrkostatt Church tax	Ke. - ja sv. -maksut Fp. - och sv. avgifter Social security contributions	Verot ja veroluonteiset maksut ja syytöt av skattetur 3) Taxes total
42724261	170849	7073670	185843	1461941	390673	382991	143216	226591	7835841	6862160	382018	1620385	16701167
3021141	30262	597118	219416	152439	19991	20712	19500	12455	450102	538913	39246	118659	1148709
1578824	10909	297329	69866	72657	11069	6203	8336	5570	227165	266085	16911	60403	571215
2498067	16110	439408	86543	104523	18433	19556	10843	13747	383400	422205	31997	95828	934090
12723828	186740	2945028	863046	687477	119553	81384	123111	89334	1941385	2282688	160637	514094	4903434
649058	2435	168180	53378	43471	9452	13272	12242	38703	110926	124192	10943	25845	272196
6939532	218133	1587938	416273	334455	50875	38438	46435	37236	966698	1300719	96308	278853	2645976
12680409	298541	3007207	492925	601351	97318	73462	75715	56963	1846915	2227544	160812	504090	4745045
4608606	74641	1128556	306943	205813	32025	26218	40258	19903	667053	849062	62475	185257	1766679
5776651	110898	1287913	310932	268641	52345	36800	41180	31473	825347	1036324	74832	230487	2169853
5968766	145512	1505707	300037	222179	30956	32162	47269	20370	897852	1099207	79670	241229	2320574
4159496	112777	1028967	239965	164727	27051	22263	59982	15066	605721	784538	58428	168562	1620332
4317224	127227	1193774	460883	228497	33807	27510	73385	20325	587852	847943	67536	180232	1690964
4280455	171486	1172731	393143	180383	26877	20767	51051	16887	548495	837064	66175	176526	1633085
6508803	212424	1696858	611590	327444	47007	35583	92625	29800	914100	1297295	95008	270363	2582530
6689073	201407	1632847	424766	314033	43653	30557	55064	31576	920660	1257454	94212	267692	2546507
10797779	231972	2657159	1207906	748366	82241	77472	156187	76980	1463982	2163535	180895	455011	4270181
8551407	314539	1861029	506240	397654	59601	34146	104829	56704	1121715	1610575	121740	341414	3198635
2425332	147223	590387	139661	129050	13483	11615	26831	9792	305071	482345	36012	98730	923974
5487835	279442	1191640	144355	283050	30729	21835	39477	40100	709708	1038779	74201	215484	2040282

1) Ml.päivä- ja äitiysrahat  
1) Inkl. dag- och moderskapspenningar  
1) Incl. daily wages and maternity benefits

2) Ml. tulot ulkomailta ja lasten kotihoidon tuki  
2) Inkl. inkomster från utlandet och stöd för vård av barn i hemmet  
2) Incl. income from abroad and support for the home care of children

3) Ml. metsänhoitomaksu  
3) Inkl. skogsvårdavgift  
3) Incl. forestry duty

7A. LUONNOLLISTEN HENKILÖIDEN LIKU LÄÄNEITTÄIN VALTIONVERON ALAISTEN TULOJEN MUKAAN  
 FYSISKA PERSONERS ANTAL LÄNSVIS ENLIGT SKATTEPLIKTIGA INKOMSTER VID STATS-BESKATTNINGEN  
 NUMBER OF INDIVIDUALS BY PROVINCE AND INCOME SUBJECT TO STATE TAXATION

LÄNNI LÄN PROVINCE	YHTEENSÄ SUMMA TOTAL	VALTIONVERON ALAISTEN TULOJEN LUOKKA, MK INKOMSTKLASS ENLIGT SKATTEPLIKTIGA INKOMSTER VID STATS - BESKATTNINGEN MK INCOME BRACKET BY INCOME SUBJECT TO STATE TAXATION ,MK					
		10 - 2999	3000 - 5999	6000 - 9999	10000 - 14999	15000 - 19999	20000 - 24999
<b>KOKO MAA HELA RIKET</b> .....	4038766	200651	105019	134397	169388	208242	334148
<b>UUDENMAAN - NYLANDS</b> .....	991808	45652	21886	29657	32364	33714	48619
<b>TURUN-PORIN - ÅBO-BJÖRNEBORGS</b> .....	588462	27000	14909	19295	24527	31668	52344
<b>AHVENANMAA - ÅLAND</b> .....	22050	2076	646	785	906	991	1740
<b>HÄMEEN - TAVASTERUS</b> .....	561531	25917	13406	17062	22618	27894	43445
<b>KYMEN - KYMENE</b> .....	284015	14079	7064	8612	11875	15759	23405
<b>MIKKELIN - S:T MICHELS</b> .....	174744	8969	5309	6411	8547	10832	18900
<b>POHJOIS-KARJALAN - NORRA-KARELENS</b> .....	145694	7530	4174	5260	7407	10155	16988
<b>KUOPION - KUOPIO</b> .....	209440	10858	5858	7626	10083	13461	22095
<b>KESKI-SUOMEN - MELLERSTA FINLANDS</b> .....	202006	10243	5715	6977	9284	12072	19790
<b>VAASAN - VASA</b> .....	360618	20027	11022	14241	17576	22006	37692
<b>OULUN - ULEÅBORGS</b> .....	336265	18736	10190	12513	16533	20454	34286
<b>LAPIN - LAPPLANDS</b> .....	162133	9564	4840	5958	7668	9236	14844
<b>K A U P U N G I T S T Ä D E R</b> .....	2430063	113466	55316	71682	87398	105158	151804
<b>UUDENMAAN - NYLANDS</b> .....	817202	37550	17483	23456	25335	25837	35560
<b>TURUN-PORIN - ÅBO-BJÖRNEBORGS</b> .....	354402	15472	8249	10624	13238	17355	26224
<b>AHVENANMAA - ÅLAND</b> .....	8317	550	263	297	326	330	470
<b>HÄMEEN - TAVASTERUS</b> .....	351899	15379	7473	9562	12796	15994	23004
<b>KYMEN - KYMENE</b> .....	193225	9335	4299	5304	7182	9956	13041
<b>MIKKELIN - S:T-MICHELS</b> .....	74539	3618	1857	2178	2816	3617	5492
<b>POHJOIS-KARJALAN - NORRA KARELENS</b> .....	70728	3467	1770	2297	3089	4253	6613
<b>KUOPION - KUOPIO</b> .....	109799	5355	2624	3467	4459	5654	8384
<b>KESKI-SUOMEN - MELLERSTA FINLANDS</b> .....	77157	3559	1763	2257	2925	3724	5480
<b>VAASAN - VASA</b> .....	155258	8073	4168	5466	6379	7877	11971
<b>OULUN - ULEÅBORGS</b> .....	141907	7202	3481	4424	5843	6898	10202
<b>LAPIN - LAPPLANDS</b> .....	75630	3906	1886	2350	3010	3663	5363
<b>M U U T K U N N A T Ö V R I G A K O M M U N E R</b> .....	1608703	87185	49703	62715	81990	103084	182344
<b>UUDENMAAN - NYLANDS</b> .....	174606	8102	4403	6201	7029	7877	13059
<b>TURUN-PORIN - ÅBO-BJÖRNEBORGS</b> .....	234060	11528	6660	8671	11289	14313	26120
<b>AHVENANMAA - ÅLAND</b> .....	13733	1526	383	488	580	661	1270
<b>HÄMEEN - TAVASTERUS</b> .....	209632	10538	5933	7500	9822	11900	20441
<b>KYMEN - KYMENE</b> .....	90790	4744	2765	3308	4693	5803	10364
<b>MIKKELIN - S:T MICHELS</b> .....	100205	5351	3452	4233	5731	7215	13408
<b>POHJOIS-KARJALAN - NORRA KARELENS</b> .....	74966	4063	2404	2963	4318	5902	10375
<b>KUOPION - KUOPIO</b> .....	99641	5503	3234	4159	5624	7807	13711
<b>KESKI-SUOMEN - MELLERSTA FINLANDS</b> .....	124849	6684	3952	4720	6359	8348	14310
<b>VAASAN - VASA</b> .....	205360	11954	6854	8775	11197	14129	25721
<b>OULUN - ULEÅBORGS</b> .....	194358	11534	6709	8089	10690	13556	24084
<b>LAPIN - LAPPLANDS</b> .....	86503	5658	2954	3608	4658	5573	9481

LAANI

 VALTIONVERON ALAISTEN TULOJEN LUOKKA, MK  
 INKOMSTKLASS ENLIGT SKATTEPLIKTIGA INKOMSTER VID STATSBSKATTNINGEN  
 INCOME BRACKET BY INCOME SUBJECT TO STATE TAXATION, MK

	25000- 29999	30000- 39999	40000- 49999	50000- 59999	60000- 99999	100000- 199999	200000-	MUUT ÖVRIGA OTHERS
<b>KOKO MAA HELA RIKET</b> .....	249518	396778	356615	409655	1045498	336742	37644	54471
<b>UUDENMAAN - NYLANDS</b> .....	44636	84740	75350	99164	307416	135084	20428	13098
<b>TURUN-PORIN - ÅBO-BJÖRNEBORGS</b> .....	38557	58775	53597	62478	150738	41732	4281	8561
<b>ÅRVENANMAA - ÅLAND</b> .....	1101	1928	1671	1772	4743	1789	165	1737
<b>HÄMEEN - TAVASTEHUS</b> .....	36640	58913	51839	60683	149740	40807	4154	8413
<b>KYMEN - KYMMENE</b> .....	18716	30119	25858	27455	72955	22760	1529	3829
<b>MIKKELIN - S:T MICHELS</b> .....	12205	18001	16801	18631	38761	8692	700	1985
<b>POHJOIS-KARJALAN - NORRA-KARELENS</b> .....	10693	15009	13582	13971	31749	7235	493	1448
<b>KUOPION - KUOPIO</b> .....	14391	21135	19442	21411	47166	12725	1097	2092
<b>KESKI-SUOMEN - MELLERSTA FINLANDS</b> .....	13968	20965	18610	20411	47418	13117	1011	2425
<b>VAASAN - VASA</b> .....	24616	35998	34789	36749	79147	20092	1618	5045
<b>OULUN - ULEÅBORGS</b> .....	22590	33727	30494	32755	77124	21475	1565	3823
<b>LAPIN - LAPPLANDS</b> .....	11405	17468	14582	14175	38541	11234	603	2015
<b>KAUPUNGIT STÄDER</b> .....	133965	236770	211339	257866	702126	244092	30661	28420
<b>UUDENMAAN - NYLANDS</b> .....	34528	69882	61214	81549	259076	117174	18666	9892
<b>TURUN-PORIN - ÅBO-BJÖRNEBORGS</b> .....	22243	36130	32851	39496	97403	27265	3050	4802
<b>ÅRVENANMAA - ÅLAND</b> .....	342	755	715	826	2181	936	117	209
<b>HÄMEEN - TAVASTEHUS</b> .....	22366	38719	32877	39469	99536	27489	3001	4234
<b>KYMEN - KYMMENE</b> .....	12181	20809	17884	19339	52933	17428	1205	2329
<b>MIKKELIN - S:T MICHELS</b> .....	4505	7318	7143	9089	20890	4927	425	664
<b>POHJOIS-KARJALAN - NORRA-KARELENS</b> .....	4748	7131	6659	7419	17849	4485	349	599
<b>KUOPION - KUOPIO</b> .....	6969	11172	10330	12488	28589	8511	815	982
<b>KESKI-SUOMEN - MELLERSTA FINLANDS</b> .....	4591	7917	7099	8168	21601	6783	575	715
<b>VAASAN - VASA</b> .....	9092	15499	14676	17177	40805	11104	1014	1957
<b>OULUN - ULEÅBORGS</b> .....	7867	13544	12941	15409	39870	11827	1050	1349
<b>LAPIN - LAPPLANDS</b> .....	4533	7894	6950	7437	21393	6163	394	688
<b>MUUT KUNNAT ÖVRIGA KOMMUNER</b> .....	115553	160008	145276	151789	343372	92650	6983	26051
<b>UUDENMAAN - NYLANDS</b> .....	10108	14858	14136	17615	48340	17910	1762	3206
<b>TURUN-PORIN - ÅBO-BJÖRNEBORGS</b> .....	16314	22645	20746	22982	53335	14467	1231	3759
<b>ÅRVENANMAA - ÅLAND</b> .....	759	1173	956	946	2562	853	48	1528
<b>HÄMEEN - TAVASTEHUS</b> .....	14274	20194	18962	21214	50204	13318	1153	4179
<b>KYMEN - KYMMENE</b> .....	6535	9310	7974	8116	20022	5332	324	1500
<b>MIKKELIN - S:T MICHELS</b> .....	7700	10683	9658	9542	17871	3765	275	1321
<b>POHJOIS-KARJALAN - NORRA-KARELENS</b> .....	5945	7878	6923	6552	13900	2750	144	849
<b>KUOPION - KUOPIO</b> .....	7422	9963	9112	8923	18577	4214	282	1110
<b>KESKI-SUOMEN - MELLERSTA FINLANDS</b> .....	9377	13048	11511	12243	25817	6334	436	1710
<b>VAASAN - VASA</b> .....	15524	20499	20113	19572	38342	8988	604	3088
<b>OULUN - ULEÅBORGS</b> .....	14723	20183	17553	17346	37254	9648	515	2474
<b>LAPIN - LAPPLANDS</b> .....	6872	9574	7632	6738	17148	5071	209	1327

78. LUONNOLLISTEN HENKILÖIDEN VALTIONVERON ALAISET TULOT LÄÄNEITTÄIN VALTIONVERON ALAISTEN TULOJEN MUKAAN  
 FYSISKA PERSONERS SKATTEPLIKTIGA INKOMSTER VID STATSBEKATTNINGEN LÄNSVIS ENLIGT SKATTEPLIKTIGA INKOMSTER VID  
 STATSBEKATTNINGEN, 1000 MK  
 INCOME SUBJECT TO STATE TAXATION OF INDIVIDUALS BY PROVINCE AND INCOME SUBJECT TO STATE TAXATION, 1000 MK

LÄNNI LÄN	YHTEENSÄ SUMMA TOTAL	VALTIONVERON ALAISTEN TULOJEN LUOKKA, MK INKOMSTKLASS ENLIGT SKATTEPLIKTIGA INKOMSTER VID STATS- BEKATTNINGEN, MK INCOME BRACKET BY INCOME SUBJECT TO STATE TAXATION, MK					
		10 - 2999	3000 - 5999	6000 - 9999	10000 - 14999	15000 - 19999	20000 - 24999
<b>K O K O N A A S W E D I S K A R I K E T</b> .....	207163306	218901	469177	1070408	2061854	3666113	7353072
<b>UDENHAAN - NYLANDS</b> .....	62689970	45420	97854	235335	396190	591396	1075704
<b>TURUN-PORIN - ÅBO-BJÖRNEBORGS</b> .....	29095231	29570	66732	153553	297001	556845	1148095
<b>ÅREVENANMAA - ÅLAND</b> .....	990258	1922	2863	6258	11142	17516	38651
<b>ÄMNEEN - TAVASTEHUS</b> .....	28340905	27229	59979	135800	274751	490559	958088
<b>KYMNEN - KYMMENE</b> .....	14103285	15333	31529	68709	144090	276625	513627
<b>MIKKELIN - S:T MICHELS</b> .....	7710657	10216	23638	51131	103603	190670	414468
<b>POBJOIS-KARJALAN - NORRA-KARELENS</b> .....	6313810	9004	18573	41977	90107	179626	372731
<b>KUOPION - KUOPIO</b> .....	9562059	12806	26263	61070	122202	237525	485563
<b>KESKI-SUOMEN - MELLERSTA FINLANDS</b> .....	9422965	11598	25293	55697	113267	212680	435176
<b>VAASAN - VASA</b> .....	16036045	22763	49551	113401	213550	388463	826432
<b>OULUN - ULEÅBORGS</b> .....	15379535	22130	45332	100076	201579	361151	754804
<b>LAPIN - LAPPLANDS</b> .....	7518586	10910	21570	47401	94372	163057	329733
<b>K A U P U N G I T S T Ä D E R</b> .....	136528776	117495	246811	571114	1068194	1846820	3352621
<b>UDENHAAN - NYLANDS</b> .....	53233127	36741	78105	186224	311311	453198	789163
<b>TURUN-PORIN - ÅBO-BJÖRNEBORGS</b> .....	18403178	16567	36835	84578	160692	304480	576256
<b>ÅREVENANMAA - ÅLAND</b> .....	465001	586	1187	2376	3991	5808	10429
<b>ÄMNEEN - TAVASTEHUS</b> .....	18575283	15469	33390	76197	156404	281154	509459
<b>KYMNEN - KYMMENE</b> .....	10094021	9589	19140	42370	87359	174251	286730
<b>MIKKELIN - S:T-MICHELS</b> .....	3750503	3716	8249	17440	34340	63334	120576
<b>POBJOIS-KARJALAN - NORRA KARELENS</b> .....	3373474	3900	7872	18313	37849	75114	145593
<b>KUOPION - KUOPIO</b> .....	5566397	5959	11743	27798	54320	99386	185384
<b>KESKI-SUOMEN - MELLERSTA FINLANDS</b> .....	4082097	3702	7754	18069	35826	65474	121278
<b>VAASAN - VASA</b> .....	7713847	8799	18632	43496	77748	138557	263396
<b>OULUN - ULEÅBORGS</b> .....	7396302	8107	15509	35581	71342	121408	225130
<b>LAPIN - LAPPLANDS</b> .....	3875546	4360	8395	18672	37012	64656	119227
<b>M U U T K U N N A T Ö V R I G A K O M M U N E R</b> .....	70634530	101406	222366	499294	993660	1819293	4000451
<b>UDENHAAN - NYLANDS</b> .....	9456843	8679	19749	49111	84879	138198	286541
<b>TURUN-PORIN - ÅBO-BJÖRNEBORGS</b> .....	10692053	13003	29897	68975	136309	252365	571839
<b>ÅREVENANMAA - ÅLAND</b> .....	525257	1336	1676	3882	7151	11708	28222
<b>ÄMNEEN - TAVASTEHUS</b> .....	9765622	11760	26589	59603	118347	209405	448629
<b>KYMNEN - KYMMENE</b> .....	4009264	5744	12389	26339	56731	102374	226897
<b>MIKKELIN - S:T MICHELS</b> .....	3960154	6500	15389	33691	69263	127336	293892
<b>POBJOIS-KARJALAN - NORRA KARELENS</b> .....	2940336	5104	10701	23664	52258	104512	227138
<b>KUOPION - KUOPIO</b> .....	3995662	6847	14520	33272	67882	138139	300179
<b>KESKI-SUOMEN - MELLERSTA FINLANDS</b> .....	5340868	7896	17539	37628	77441	147206	313898
<b>VAASAN - VASA</b> .....	8322198	13964	30919	69905	135802	249906	563036
<b>OULUN - ULEÅBORGS</b> .....	7983233	14023	29823	64495	130237	239743	529674
<b>LAPIN - LAPPLANDS</b> .....	3643040	6550	13175	28729	57360	98401	210506

LÄÄNI  
LÄN  
PROVINCE

VALTIONVERON ALAISTEN TULOJEN LUOKKA, MK  
INKOMSTKLASS ENLIGT SKATTEPLIKTIGA INKOMSTER VID STATSBEKATTNINGEN  
INCOME BRACKET BY INCOME SUBJECT TO STATE TAXATION, MK

	25000 - 29999	30000 - 39999	40000 - 49999	50000 - 59999	60000 - 99999	100000 - 199999	200000- 999999	MUUT ÖVRIGA OTHERS
<b>KOKO MAA HELA RIKET</b> .....	6848302	13759178	16105430	22549306	79385692	42970611	10705316	3
<b>UUDENMAAN - NYLANDS</b> .....	1229686	2940306	3403767	5470022	23595118	17624959	5984219	3
<b>TURUN-PORIN - ÅBO-BJÖRNEBORGS</b> .....	1058201	2037240	2422839	3436633	11410790	5290106	1187636	0
<b>AHVENANMAA - ÅLAND</b> .....	30257	67130	74863	97563	362631	229342	50118	0
<b>HÄMEEN - TAVASTEHUS</b> .....	1008092	2038993	2342458	3338616	11330166	5175341	1160833	0
<b>KYMEN - KYMMENE</b> .....	513835	1044632	1167781	1508780	5592628	2815583	410140	0
<b>NIKKELIN - S:T MICHELS</b> .....	334381	624347	759306	1024293	2896210	1089934	188468	0
<b>POHJOIS-KARJALAN - NORRA-KARELENS</b> .....	292351	520763	613220	768618	2375567	899700	131579	0
<b>KUOPION - KUOPIO</b> .....	394084	732567	877875	1178993	3535779	1602685	294642	0
<b>KESKI-SUOMEN - MELLERSTA FINLANDS</b> .....	383076	726589	840352	1123112	3577989	1642556	275579	0
<b>VAASAN - VASA</b> .....	673094	1249079	1570760	2020309	5940499	2523589	444573	0
<b>OULUN - ULEÅBORGS</b> .....	618183	1171162	1375791	1803181	5829666	2682400	414078	0
<b>LAPIN - LAPPLANDS</b> .....	313062	606370	656418	779186	2938649	1394416	163451	0
<b>K A U P U N G I T S T Ä D E R</b> .....	3687887	8210711	9550082	14204577	53514504	31339278	8818695	3
<b>UUDENMAAN - NYLANDS</b> .....	952210	2425287	2763889	4500175	19909318	15333353	5494149	3
<b>TURUN-PORIN - ÅBO-BJÖRNEBORGS</b> .....	611869	1251687	1485864	2173660	7377787	3466212	856697	0
<b>AHVENANMAA - ÅLAND</b> .....	9422	26397	32078	45358	167815	122176	37377	0
<b>HÄMEEN - TAVASTEHUS</b> .....	616850	1339310	1485874	2171250	7548364	3494065	847493	0
<b>KYMEN - KYMMENE</b> .....	335188	721805	807787	1063253	4066789	2154225	325539	0
<b>NIKKELIN - S:T-MICHELS</b> .....	123851	253448	323827	500421	1566438	620780	114083	0
<b>POHJOIS-KARJALAN - NORRA KARELENS</b> .....	130146	247518	301065	408476	1341779	561868	93983	0
<b>KUOPION - KUOPIO</b> .....	191460	387246	467080	687990	2150844	1078724	218463	0
<b>KESKI-SUOMEN - MELLERSTA FINLANDS</b> .....	126435	274699	321152	449867	1646939	853369	157532	0
<b>VAASAN - VASA</b> .....	249510	537824	663047	945219	3081213	1400371	286041	0
<b>OULUN - ULEÅBORGS</b> .....	216074	471187	584960	849731	3025617	1489010	282652	0
<b>LAPIN - LAPPLANDS</b> .....	124872	274303	313459	409177	1631601	765125	104686	0
<b>M U U T K U N N A T Ö V R I G A K O M M U N E R</b> .....	3160415	5548467	6555348	8344729	25871188	11631333	1886621	0
<b>UUDENMAAN - NYLANDS</b> .....	277476	515019	639878	969847	3685800	2291606	490070	0
<b>TURUN-PORIN - ÅBO-BJÖRNEBORGS</b> .....	446332	785553	936975	1262973	4033003	1823894	330939	0
<b>AHVENANMAA - ÅLAND</b> .....	20835	40733	42785	52205	194816	107166	12741	0
<b>HÄMEEN - TAVASTEHUS</b> .....	391242	699683	856584	1167366	3781802	1681276	313340	0
<b>KYMEN - KYMMENE</b> .....	178647	322827	359994	445527	1525839	661358	84601	0
<b>NIKKELIN - S:T MICHELS</b> .....	210530	370899	435479	523872	1329772	469154	74385	0
<b>POHJOIS-KARJALAN - NORRA KARELENS</b> .....	162205	273245	312155	360142	1033788	337832	37596	0
<b>KUOPION - KUOPIO</b> .....	202624	345321	410795	491003	1384935	523961	76179	0
<b>KESKI-SUOMEN - MELLERSTA FINLANDS</b> .....	256641	451890	519200	673245	1931050	789187	118047	0
<b>VAASAN - VASA</b> .....	423584	711255	907713	1075090	2859286	1123218	158532	0
<b>OULUN - ULEÅBORGS</b> .....	402109	699975	790831	953450	2804049	1193390	131426	0
<b>LAPIN - LAPPLANDS</b> .....	188190	332067	342959	370009	1307048	629291	58765	0

7C. LUONNOLLISTEN HENKILÖIDEN VEROT LÄÄNEITTÄIN VALTIONVERON ALAISTEN TULOJEN MUKAAN, 1000 MK  
 FYSISKA PERSONERS SKATTER LÄNSVIS ENLIGT SKATTEPLIKTIGA INKOMSTER VID STATSBEKATTNINGEN, 1000 MK  
 TAXES OF INDIVIDUALS BY PROVINCE AND INCOME SUBJECT TO STATE TAXATION, 1000 MK

LÄÄNI LÄN PROVINCE	YHTEENSÄ SUMMA TOTAL	VALTIONVERON ALAISTEN TULOJEN LUOKKA, MK INKOMSTKASS ENLIGT SKATTEPLIKTIGA INKOMSTER VID STATS - BEKATTNINGEN, MK INCOME BRACKET BY INCOME SUBJECT TO STATE TAXATION, MK					
		10 - 2999	3000 - 5999	6000 - 9999	10000 - 14999	15000 - 19999	20000 - 24999
<b>K O K O M A A</b> <b>S E L A R I K E T</b> .....	58685428	12215	11364	63667	207861	338777	468695
<b>UUDENMAAN - NYLANDS</b> .....	19500611	3107	2679	13022	40643	57858	79336
<b>TURUN-PORIN - ÅBO-BJÖRNEBORGS</b> .....	7956860	1627	1470	8497	28703	47164	67519
<b>ARVENANMAA - ÅLAND</b> .....	272196	1101	251	716	842	1638	2623
<b>HÄMEEN - TAVASTEUS</b> .....	7803605	1125	1353	8055	26743	44504	59404
<b>KYMEN - KYMMENE</b> .....	3940906	425	608	4158	14368	24425	32956
<b>MIKKELIN - S:T MICHELS</b> .....	2016056	515	563	3087	9995	16825	24109
<b>POHJOIS-KARJALAN - NORRA-KARELENS</b> .....	1633085	323	411	2638	8889	15871	21983
<b>KUOPION - KUOPIO</b> .....	2582530	412	596	3781	11803	21426	28069
<b>KESKI-SUOMEN - MELLERSTA FINLANDS</b> .....	2546507	511	640	3643	11734	19913	27464
<b>VAASAN - VASA</b> .....	4270181	1883	1466	6433	21387	33319	48496
<b>OULUN - ULEÅBORGS</b> .....	4122609	704	841	6541	22000	37048	50530
<b>LAPIN - LAPPLANDS</b> .....	2040282	482	486	3096	10754	18786	26206
<b>K A U P U N G I T</b> <b>S T Ä D E R</b> .....	40386840	5151	5549	33221	112277	181596	244019
<b>UUDENMAAN - NYLANDS</b> .....	16841658	2461	2194	10524	32608	46299	62468
<b>TURUN-PORIN - ÅBO-BJÖRNEBORGS</b> .....	5154044	684	724	4931	16606	27575	38467
<b>ARVENANMAA - ÅLAND</b> .....	138169	51	74	135	283	595	872
<b>HÄMEEN - TAVASTEUS</b> .....	5224392	416	749	4457	15895	27449	35135
<b>KYMEN - KYMMENE</b> .....	2892244	228	335	2495	9231	16256	21300
<b>MIKKELIN - S:T-MICHELS</b> .....	1046573	90	182	1029	3626	6145	8797
<b>POHJOIS-KARJALAN - NORRA KARELENS</b> .....	923049	132	159	1143	3931	7032	9648
<b>KUOPION - KUOPIO</b> .....	1584957	168	247	1592	5548	9776	12622
<b>KESKI-SUOMEN - MELLERSTA FINLANDS</b> .....	1177478	55	112	1121	3846	6810	9172
<b>VAASAN - VASA</b> .....	2180045	537	432	2481	8513	13321	18002
<b>OULUN - ULEÅBORGS</b> .....	2118015	175	217	2215	8039	13001	17640
<b>LAPIN - LAPPLANDS</b> .....	1106216	154	124	1098	4151	7337	9896
<b>M U U T K U N N A T</b> <b>Ö V R I G A K O M M U N E R</b> .....	18298588	7064	5815	30446	95584	157181	224676
<b>UUDENMAAN - NYLANDS</b> .....	2658953	646	485	2498	8035	11559	16868
<b>TURUN-PORIN - ÅBO-BJÖRNEBORGS</b> .....	2802816	943	746	3566	12097	19589	29052
<b>ARVENANMAA - ÅLAND</b> .....	134027	1050	177	581	559	1043	1751
<b>HÄMEEN - TAVASTEUS</b> .....	2579213	709	604	3598	10848	17055	24269
<b>KYMEN - KYMMENE</b> .....	1048662	197	273	1663	5137	8169	11656
<b>MIKKELIN - S:T MICHELS</b> .....	969483	425	381	2058	6369	10680	15312
<b>POHJOIS-KARJALAN - NORRA KARELENS</b> .....	710036	191	252	1495	4958	8839	12335
<b>KUOPION - KUOPIO</b> .....	997573	244	349	2189	6255	11650	15447
<b>KESKI-SUOMEN - MELLERSTA FINLANDS</b> .....	1369029	456	528	2522	7888	13103	18292
<b>VAASAN - VASA</b> .....	2090136	1346	1034	3952	12874	19998	30494
<b>OULUN - ULEÅBORGS</b> .....	2004594	529	624	4326	13961	24047	32890
<b>LAPIN - LAPPLANDS</b> .....	934066	328	362	1998	6603	11449	16310

LÄNNI  
LÄN  
PROVINCE

VALTIONVERON ALAISTEN TULOJEN LUOKKA, MK  
INKOMSKLASS ENLIGT SKATTEPLIKTIGA INKOMSTER VID STATSBEKATTNINGEN  
INCOME BRACKET BY INCOME SUBJECT TO STATE TAXATION, MK

	25000- 29999	30000- 39999	40000- 49999	50000- 59999	60000- 99999	100000- 199999	200000- 299999	MUUT ÖVRIGA OTHERS
<b>K O K O M A A</b>								
<b>H E L A R I K E T</b> .....	684484	2247425	3615710	5774276	23828257	16048382	5372735	11542
UUDENMAAN - NYLANDS .....	121829	447826	736826	1377922	7064888	6536739	3011639	6293
TURUN-PORIN - ÅBO-BJÖRNEBORGS .....	101513	330712	542105	873738	3382293	1979261	591285	966
ARVENANMAA - ÅLAND .....	3215	11337	16408	23772	103540	81428	24648	673
HÄMEEN - TAVASTERUS .....	93376	317606	521161	851685	3373661	1922028	582147	748
KYMEN - KYMENE .....	48305	168800	265387	391770	1722296	1061954	205054	401
MIKKELIN - S:T MICHELS .....	33228	105556	173826	266046	874888	412677	94334	402
POHJOIS-KARJALAN - NORRA-KARELENS .....	30782	90813	140942	199763	717318	339581	63542	227
KUOPION - KUOPIO .....	39804	123823	202101	308578	1081000	613063	147873	191
KESKI-SUOMEN - MELLERSTA FINLANDS .....	38879	122825	191496	292618	1083255	615447	137808	280
VAASAN - VASA .....	70004	218191	361791	522916	1794637	962688	226310	658
OULUN - ULEÅBORGS .....	68050	204981	314691	464548	1743993	1002657	205572	452
LAPIN - LAPPLANDS .....	35499	104955	148976	200920	886488	520859	82523	251
<b>K A U P U N G I T</b>								
<b>S T Ä D E R</b> .....	364802	1295030	2133183	3655160	16190684	11721611	4436541	7998
UUDENMAAN - NYLANDS .....	95130	365837	597827	1138430	5998665	5714059	2769129	6023
TURUN-PORIN - ÅBO-BJÖRNEBORGS .....	58106	197598	331798	554417	2200627	1293509	428494	503
ARVENANMAA - ÅLAND .....	1099	4474	7025	11335	49110	44100	18987	30
HÄMEEN - TAVASTERUS .....	56720	202479	329665	557156	2267119	1298818	427915	417
KYMEN - KYMENE .....	31316	114694	183322	277865	1259692	812215	163043	249
MIKKELIN - S:T-MICHELS .....	12279	41527	74284	131252	476640	233988	56564	170
POHJOIS-KARJALAN - NORRA KARELENS .....	13439	42106	69501	107245	410481	213107	45013	111
KUOPION - KUOPIO .....	19214	63607	107687	181860	661264	412251	109057	59
KESKI-SUOMEN - MELLERSTA FINLANDS .....	12874	44867	73284	118279	506486	321508	79027	39
VAASAN - VASA .....	26355	91389	152613	248137	940362	530949	146712	239
OULUN - ULEÅBORGS .....	24068	79651	133762	221509	918837	558444	140399	58
LAPIN - LAPPLANDS .....	14202	46801	72415	107675	501401	288663	52201	100
<b>M U U T</b>								
<b>Ö V R I G A</b> K O M M U N E R .....	319682	952395	1482527	2119116	7637573	4326771	936194	3544
UUDENMAAN - NYLANDS .....	26699	81989	138999	239492	1066223	822680	242510	270
TURUN-PORIN - ÅBO-BJÖRNEBORGS .....	43407	133114	210307	319321	1181666	685752	162791	463
ARVENANMAA - ÅLAND .....	2116	6863	9383	12437	54430	37328	5661	643
HÄMEEN - TAVASTERUS .....	36656	115127	191496	294529	1106542	623210	154232	331
KYMEN - KYMENE .....	16989	54106	82065	113905	462604	249739	42011	152
MIKKELIN - S:T MICHELS .....	20949	64029	99542	134794	398248	178689	37770	232
POHJOIS-KARJALAN - NORRA KARELENS .....	17343	48707	71441	92518	306837	126474	18529	116
KUOPION - KUOPIO .....	20590	60216	94414	126718	419736	200812	38816	132
KESKI-SUOMEN - MELLERSTA FINLANDS .....	26005	77958	118212	174339	576769	293939	58781	241
VAASAN - VASA .....	43649	126802	209178	274779	854275	431739	79598	419
OULUN - ULEÅBORGS .....	43982	125330	180929	243039	825156	444213	65173	394
LAPIN - LAPPLANDS .....	21297	58154	76561	93245	385087	232196	30322	151

8A. LUONNOLLISTEN HENKILÖIDEN LUKU PERHETYYPEITTÄIN VALTIONVERON ALAISTEN TULOJEN NUKAAN  
 FYSISKA PERSONERS ANTAL FAMILJETYPVIS ENLIGT SKATTEPLIKTIGA INKOMSTER VID STATSBESKATTNINGEN  
 NUMBER OF INDIVIDUALS BY TYPE OF FAMILY AND INCOME SUBJECT TO STATE TAXATION

PERHETYYPPI FAMILJETYP TYPE OF FAMILY	YHTEENSÄ SUMMA TOTAL	VALTIONVERON ALAISTEN TULOJEN LUOKKA, MK INKOMSTKLASS ENLIGT SKATTEPLIKTIGA INKOMSTER VID STATSBESKATTNINGEN, MK INCOME BRACKET BY INCOME SUBJECT TO STATE TAXATION, MK			
		10 - 2999	3000 - 5999	6000 - 9999	10000 - 14999
<b>Y H T E E N S Ä</b> <b>S A M M A N L A G T</b> .....	2978690	166778	82052	104017	122786
<b>YKSINÄISET MIEHET YHTEENSÄ</b> ENSAMMA MÄN SAMMANLAGT .....	864147	82936	40262	50931	51774
YKSINÄINEN MIES, EI LAPSIA ENSAM MAN, UTAN BARN .....	853513	82752	40155	50829	51665
YKSINÄINEN MIES, 1 LAPSI ENSAM MAN, 1 BARN .....	7908	128	78	71	76
YKSINÄINEN MIES, 2- LASTA ENSAM MAN, 2- BARN .....	2726	56	29	31	33
<b>YKSINÄISET NAISET YHTEENSÄ</b> ENSAMMA KVINNOR SAMMANLAGT .....	1028061	82555	40797	51707	68731
YKSINÄINEN NAINEN, EI LAPSIA ENSAM KVINNA, UTAN BARN .....	950642	81897	40035	50547	67001
YKSINÄINEN NAINEN, 1 LAPSI ENSAM KVINNA, 1 BARN .....	55506	458	517	841	1229
YKSINÄINEN NAINEN, 2 LASTA ENSAM KVINNA, 2 BARN .....	18171	142	173	227	355
YKSINÄINEN NAINEN, 3- LASTA ENSAM KVINNA, 3- BARN .....	3742	58	72	92	146
<b>AVIOPARIT YHTEENSÄ</b> ÄKTA PAR SAMMANLAGT .....	1086482	1287	993	1379	2281
<b>AVIOPARIT, VAIN TOISELLA PUOLISOLLA TULO, YHTEENSÄ</b> ÄKTA PAR, ENDAST DEN ENA MED INKOMST, SAMMANLAGT .....	42616	886	487	550	729
AVIOPARI, VAIN TOISELLA TULO, EI LAPSIA ÄKTA PAR, ENDAST DEN ENA MED INKOMST, UTAN BARN .....	20312	332	202	193	362
AVIOPARI, VAIN TOISELLA TULO, 1 LAPSI ÄKTA PAR, ENDAST DEN ENA MED INKOMST, 1 BARN .....	7417	187	114	138	141
AVIOPARI, VAIN TOISELLA TULO, 2 LASTA ÄKTA PAR, ENDAST DEN ENA MED INKOMST, 2 BARN .....	9620	246	108	141	145
AVIOPARI, VAIN TOISELLA TULO, 3 LASTA ÄKTA PAR, ENDAST DEN ENA MED INKOMST, 3 BARN .....	4005	99	47	62	58
AVIOPARI, VAIN TOISELLA TULO, 4 LASTA ÄKTA PAR, ENDAST DEN ENA MED INKOMST, 4 BARN .....	886	17	13	13	14
AVIOPARI, VAIN TOISELLA TULO, 5 LASTA ÄKTA PAR, ENDAST DEN ENA MED INKOMST, 5 BARN .....	200	1	2	1	5
AVIOPARI, VAIN TOISELLA TULO, 6- LASTA ÄKTA PAR, ENDAST DEN ENA MED INKOMST, 6- BARN .....	176	4	1	2	4
<b>AVIOPARI, MOLEMMILLA PUOLISOILLA TULO, YHTEENSÄ</b> ÄKTA PAR, BÅDA MAKAR MED INKOMST, SAMMANLAGT .....	1043236	401	506	829	1552
AVIOPARI, MOLEMMILLA TULO, EI LAPSIA ÄKTA PAR, BÅDA MED INKOMST, UTAN BARN .....	522584	154	230	371	808
AVIOPARI, MOLEMMILLA TULO, 1 LAPSI ÄKTA PAR, BÅDA MED INKOMST, 1 BARN .....	227873	98	103	175	297
AVIOPARI, MOLEMMILLA TULO, 2 LASTA ÄKTA PAR, BÅDA MED INKOMST, 2 BARN .....	216000	97	106	181	286
AVIOPARI, MOLEMMILLA TULO, 3 LASTA ÄKTA PAR, BÅDA MED INKOMST, 3 BARN .....	60904	39	44	73	116
AVIOPARI, MOLEMMILLA TULO, 4 LASTA ÄKTA PAR, BÅDA MED INKOMST, 4 BARN .....	11297	6	13	21	28
AVIOPARI, MOLEMMILLA TULO, 5 LASTA ÄKTA PAR, BÅDA MED INKOMST, 5 BARN .....	2308	3	5	4	5
AVIOPARI, MOLEMMILLA TULO, 6- LASTA ÄKTA PAR, BÅDA MED INKOMST, 6- BARN .....	2270	4	5	4	12

15000 - 19999	20000 - 24999	25000 - 29999	30000 - 39999	40000 - 49999	50000 - 59999	60000 - 99999	100000 - 199999	200000 -	RESTO DE LOS OTROS
97689	218537	146810	234917	213574	219698	584296	634818	115087	37631
48313	73159	51342	80446	64960	69129	180852	43661	3315	23067
48175	72866	51093	79887	64340	68211	175922	41604	3104	22910
105	219	194	419	442	683	3687	1525	157	124
33	74	55	140	178	235	1243	532	54	33
46400	140441	88033	120763	89072	92675	162053	29254	1646	13934
44338	136999	85088	113875	77496	77157	135941	25208	1424	13636
1408	2331	1925	4730	8019	11312	19499	2895	150	192
479	849	766	1682	2935	3588	5822	1013	64	76
175	262	254	476	622	618	791	138	8	30
2976	4937	7435	33708	59542	57894	241391	561903	110126	630
741	1086	1247	3134	3012	3532	15972	9493	1747	0
399	712	883	2283	1843	1920	6780	3600	803	0
155	154	172	365	507	635	2886	1675	288	0
127	141	129	308	431	642	4027	2782	393	0
46	55	44	118	158	249	1725	1132	212	0
11	12	6	39	52	65	387	216	41	0
1	10	6	7	12	13	89	47	6	0
2	2	7	14	9	8	78	41	4	0
2235	3851	6188	30574	56530	54362	225419	552410	108379	0
1240	2504	4424	25609	48615	43192	129695	222209	43533	0
413	602	842	2372	3848	5199	40272	147047	26605	0
356	452	555	1630	2528	3877	37146	140181	28605	0
152	190	239	691	1067	1466	13495	35308	8024	0
45	66	86	173	308	433	3238	5640	1240	0
17	20	20	48	77	106	824	993	186	0
12	17	22	51	87	89	749	1032	186	0

88. LUONNOLLISTEN HENKILÖIDEN VALTIONVERON ALAISET TULOT PERHETYYPEITTÄIN VALTIONVERON ALAISTEN TULOJEN NUKAAN  
 FYSISKA PERSONERS SKATTEPLIKTIGA INKOMSTER VID STATSBSKATTNINGEN FAMILJETYPVIS ENLIGT SKATTEPLIKTIGA INKOMSTER  
 VID STATSBSKATTNINGEN, 1000 MK  
 INCOME SUBJECT TO STATE TAXATION OF INDIVIDUALS BY TYPE OF FAMILY AND INCOME SUBJECT TO STATE TAXATION, 1000 MK

PERHETYYPPI FAMILJETYP TYPE OF FAMILY	YHTEENSÄ SUMMA TOTAL	VALTIONVERON ALAISTEN TULOJEN LUOKKA, MK INKOMSTKLASS ENLIGT SKATTEPLIKTIGA INKOMSTER VID STATSBSKATTNINGEN, MK INCOME BRACKET BY INCOME SUBJECT TO STATE TAXATION			
		10 - 29999	3000 - 5999	6000 - 9999	10000 - 14999
<b>YHTEENSÄ SAMMANLAGT</b> .....	207163306	175035	366316	826084	1477859
<b>YKSINÄISET MIHET YHTEENSÄ ENSAMMA MÄN SAMMANLAGT</b> .....	34722703	85237	180019	404030	629512
YKSINÄINEN MIES, EI LAPSIA ENSAM MAN, UTAN BARN .....	33898992	85014	179545	403218	628153
YKSINÄINEN MIES, 1 LAPSI ENSAM MAN, 1 BARN .....	612708	148	349	560	945
YKSINÄINEN MIES, 2- LASTA ENSAM MAN, 2- BARN .....	211013	72	128	248	413
<b>YKSINÄISET NAISET YHTEENSÄ ENSAMMA KVINNOR SAMMANLAGT</b> .....	37107526	88177	181777	410973	819692
YKSINÄINEN NAINEN, EI LAPSIA ENSAM KVINNA, UTAN BARN .....	32780225	87247	178333	401571	797863
YKSINÄINEN NAINEN, 1 LAPSI ENSAM KVINNA, 1 BARN .....	3137864	656	2322	6807	15502
YKSINÄINEN NAINEN, 2 LASTA ENSAM KVINNA, 2 BARN .....	1015228	203	789	1844	4501
YKSINÄINEN NAINEN, 3- LASTA ENSAM KVINNA, 3- BARN .....	174192	79	315	738	1832
<b>AVIOPARIT YHTEENSÄ ÄKTA PAR SAMMANLAGT</b> .....	135333111	1621	4524	11095	28672
<b>AVIOPARIT, VAIN TOISELLA PUOLISOLLA TULO, YHTEENSÄ ÄKTA PAR, ENDAST DEN ENA MED INKOMST, SAMMANLAGT</b> .....	3552243	986	2188	4401	9029
AVIOPARI, VAIN TOISELLA TULO, EI LAPSIA ÄKTA PAR, ENDAST DEN ENA MED INKOMST, UTAN BARN .....	1582077	378	922	1541	4467
AVIOPARI, VAIN TOISELLA TULO, 1 LAPSI ÄKTA PAR, ENDAST DEN ENA MED INKOMST, 1 BARN .....	615532	213	512	1126	1755
AVIOPARI, VAIN TOISELLA TULO, 2 LASTA ÄKTA PAR, ENDAST DEN ENA MED INKOMST, 2 BARN .....	871311	258	480	1119	1794
AVIOPARI, VAIN TOISELLA TULO, 3 LASTA ÄKTA PAR, ENDAST DEN ENA MED INKOMST, 3 BARN .....	374779	106	214	482	730
AVIOPARI, VAIN TOISELLA TULO, 4 LASTA ÄKTA PAR, ENDAST DEN ENA MED INKOMST, 4 BARN .....	77263	16	51	106	172
AVIOPARI, VAIN TOISELLA TULO, 5 LASTA ÄKTA PAR, ENDAST DEN ENA MED INKOMST, 5 BARN .....	17023	2	9	8	62
AVIOPARI, VAIN TOISELLA TULO, 6- LASTA ÄKTA PAR, ENDAST DEN ENA MED INKOMST, 6- BARN .....	14251	5	5	18	51
<b>AVIOPARI, MOLEMMILLA PUOLISOILLA TULO, YHTEENSÄ ÄKTA PAR, BÄDA MAKAR MED INKOMST, SAMMANLAGT</b> .....	131780862	623	2334	6688	19642
AVIOPARI, MOLEMMILLA TULO, EI LAPSIA ÄKTA PAR, BÄDA MED INKOMST, UTAN BARN .....	58884231	251	1059	2963	10241
AVIOPARI, MOLEMMILLA TULO, 1 LAPSI ÄKTA PAR, BÄDA MED INKOMST, 1 BARN .....	31656970	156	477	1447	3792
AVIOPARI, MOLEMMILLA TULO, 2 LASTA ÄKTA PAR, BÄDA MED INKOMST, 2 BARN .....	30892258	136	495	1476	3595
AVIOPARI, MOLEMMILLA TULO, 3 LASTA ÄKTA PAR, BÄDA MED INKOMST, 3 BARN .....	8399425	58	201	582	1471
AVIOPARI, MOLEMMILLA TULO, 4 LASTA ÄKTA PAR, BÄDA MED INKOMST, 4 BARN .....	1425584	11	62	167	341
AVIOPARI, MOLEMMILLA TULO, 5 LASTA ÄKTA PAR, BÄDA MED INKOMST, 5 BARN .....	263962	7	22	31	66
AVIOPARI, MOLEMMILLA TULO, 6- LASTA ÄKTA PAR, BÄDA MED INKOMST, 6- BARN .....	258464	7	24	27	142

15000 - 19999	20000 - 24999	25000 - 29999	30000 - 39999	40000 - 49999	50000 - 59999	60000 - 99999	100000 - 199999	200000 -	MUITO OU OUTROS
1706732	4768253	4027274	8153770	9625368	12073370	45118434	87896020	30948792	3
844843	1608115	1407573	2788068	2921965	3801952	13678552	5430976	941852	1
842416	1601539	1400725	2768360	2894098	3751262	13291844	5167526	885302	1
1844	4918	5350	14693	19872	37703	289495	194329	42491	0
589	1655	1497	5001	8013	12995	97225	69122	14059	0
809489	3048557	2414205	4161212	4020143	5089454	11969818	3626891	467131	1
773346	2971750	2333129	3918334	3492990	4236243	10053835	3125611	409985	1
24662	51798	53038	166711	365429	622008	1432229	357857	38845	0
8397	19120	21052	59447	133680	197418	426337	126153	16275	0
3089	5902	6988	16702	28069	33790	57408	17271	2021	0
52379	111557	205534	1204501	2683234	3181934	19470107	78838151	29539817	0
13062	24421	34342	109578	135580	194569	1251108	1249677	523311	0
7048	16036	24340	79859	82796	105465	525325	475536	258365	0
2697	3449	4708	12717	22896	35138	226573	219658	84103	0
2248	3182	3573	10813	19455	35452	319457	365718	107750	0
819	1221	1207	4082	7134	13752	136386	149403	59235	0
200	261	157	1372	2353	3581	30376	27641	10977	0
19	231	163	238	527	732	6811	6335	1889	0
33	47	191	496	422	445	6151	5401	987	0
39317	87154	171189	1094924	2547649	2987372	18218995	77588477	29016508	0
21906	56774	122501	919441	2189130	2369867	10288727	30986889	11914506	0
7215	13572	23237	83842	174426	287425	3327189	20771786	6962379	0
6263	10194	15355	57620	114278	214338	3091876	19861569	7515059	0
2645	4271	6568	24371	48360	81074	1117464	4928475	2183847	0
797	1517	2370	6158	14031	23812	265661	769285	341373	0
294	449	542	1686	3493	5879	67173	133068	51268	0
211	382	610	1795	3923	4983	60919	137395	48061	0

8C. LUONNOLLISTEN HENKILÖIDEN VEROT PERHEITYYPEITTÄIN VALTIONVERON ALAISTEN TULOJEN NUKAAN, 1000 MK  
 FYSISKA PERSONERS SKATTER FAMILJETYPVIS ENLIGT SKATTEPLIKTIGA INKOMSTER VID STATSBEKATTNINGEN, 1000 MK  
 TAXES OF INDIVIDUALS BY TYPE OF FAMILY AND INCOME SUBJECT TO STATE TAXATION, 1000 MK

PERHEITYYPPI FAMILJETYP TYPE OF FAMILY	YHTEENSÄ SUMMA TOTAL	VALTIONVERON ALAISTEN TULOJEN LUOKKA, MK INKOMSTKLASS ENLIGT SKATTEPLIKTIGA INKOMSTER VID STATSBEKATTNINGEN, MK INCOME BRACKET BY INCOME SUBJECT TO STATE TAXATION, MK			
		10 - 2999	3000 - 5999	6000 - 9999	10000 - 14999
<b>YHTEENSÄ SAMMANLAGT</b> .....	58685702	9200	7170	38792	135296
<b>YKSINÄISET MIEHET YHTEENSÄ ENSAMMA MÄN SAMMANLAGT</b> .....	9703151	4756	3951	23986	74121
YKSINÄINEN MIES, EI LAPSI ENSAM MÄN, UTAN BARN .....	9473188	4673	3878	23909	73963
YKSINÄINEN MIES, 1 LAPSI ENSAM MÄN, 1 BARN .....	174057	41	50	44	92
YKSINÄINEN MIES, 2- LASTA ENSAM MÄN, 2- BARN .....	55908	42	17	32	60
<b>YKSINÄISET NAISET YHTEENSÄ ENSAMMA KVINNOR SAMMANLAGT</b> .....	8489362	4025	2861	13930	58536
YKSINÄINEN NAINEN, EI LAPSI ENSAM KVINNA, UTAN BARN .....	7542324	3580	2768	13736	57072
YKSINÄINEN NAINEN, 1 LAPSI ENSAM KVINNA, 1 BARN .....	706169	53	49	137	1231
YKSINÄINEN NAINEN, 2 LASTA ENSAM KVINNA, 2 BARN .....	210242	388	40	41	196
YKSINÄINEN NAINEN, 3- LASTA ENSAM KVINNA, 3- BARN .....	30636	1	6	9	24
<b>AVIOPARIT YHTEENSÄ ÄKTA PAR SAMMANLAGT</b> .....	40493158	410	336	858	2643
<b>AVIOPARIT, VAIN TOISELLA PUOLISOLLA TULO, YHTEENSÄ ÄKTA PAR, ENDAST DEN ENA MED INKOMST, SAMMANLAGT</b> .....	1165548	265	183	389	833
AVIOPARI, VAIN TOISELLA TULO, EI LAPSI ÄKTA PAR, ENDAST DEN ENA MED INKOMST, UTAN BARN .....	542133	130	101	190	345
AVIOPARI, VAIN TOISELLA TULO, 1 LAPSI ÄKTA PAR, ENDAST DEN ENA MED INKOMST, 1 BARN .....	203729	51	19	86	214
AVIOPARI, VAIN TOISELLA TULO, 2 LASTA ÄKTA PAR, ENDAST DEN ENA MED INKOMST, 2 BARN .....	275768	46	49	84	195
AVIOPARI, VAIN TOISELLA TULO, 3 LASTA ÄKTA PAR, ENDAST DEN ENA MED INKOMST, 3 BARN .....	114994	27	8	21	78
AVIOPARI, VAIN TOISELLA TULO, 4 LASTA ÄKTA PAR, ENDAST DEN ENA MED INKOMST, 4 BARN .....	21509	4	6	5	2
AVIOPARI, VAIN TOISELLA TULO, 5 LASTA ÄKTA PAR, ENDAST DEN ENA MED INKOMST, 5 BARN .....	4530	0	0	0	0
AVIOPARI, VAIN TOISELLA TULO, 6- LASTA ÄKTA PAR, ENDAST DEN ENA MED INKOMST, 6- BARN .....	2874	2	0	0	5
<b>AVIOPARI, MOLEMMILLA PUOLISOILLA TULO, YHTEENSÄ ÄKTA PAR, BÄDA MAKAR MED INKOMST, SAMMANLAGT</b> .....	39327437	143	150	459	1789
AVIOPARI, MOLEMMILLA TULO, EI LAPSI ÄKTA PAR, BÄDA MED INKOMST, UTAN BARN .....	17462000	84	68	196	869
AVIOPARI, MOLEMMILLA TULO, 1 LAPSI ÄKTA PAR, BÄDA MED INKOMST, 1 BARN .....	9634784	21	38	74	317
AVIOPARI, MOLEMMILLA TULO, 2 LASTA ÄKTA PAR, BÄDA MED INKOMST, 2 BARN .....	9250859	25	18	97	460
AVIOPARI, MOLEMMILLA TULO, 3 LASTA ÄKTA PAR, BÄDA MED INKOMST, 3 BARN .....	2466340	3	22	65	109
AVIOPARI, MOLEMMILLA TULO, 4 LASTA ÄKTA PAR, BÄDA MED INKOMST, 4 BARN .....	390741	6	3	12	17
AVIOPARI, MOLEMMILLA TULO, 5 LASTA ÄKTA PAR, BÄDA MED INKOMST, 5 BARN .....	65891	1	0	6	4
AVIOPARI, MOLEMMILLA TULO, 6- LASTA ÄKTA PAR, BÄDA MED INKOMST, 6- BARN .....	56848	1	2	0	5

15000 - 19999	20000 - 24999	25000 - 29999	30000 - 39999	40000 - 49999	50000 - 59999	60000 - 99999	100000 - 199999	200000 -	NUUT OVRIKA OTHERS
225931	288001	364042	1182855	1806945	2755159	12215982	26831984	12814801	9540
132613	158636	177963	501793	692316	1028822	4330644	2088864	480080	4619
132306	157766	177115	499104	687806	1019496	4234514	2000362	453733	4556
235	667	674	2037	3267	7117	73663	66092	20028	41
68	209	175	665	1236	2205	22473	22400	6313	14
88279	119910	169670	601275	897650	1296927	3610240	1377933	243396	4713
84352	111159	158953	565003	808993	1139758	3161453	1214345	216492	4625
2896	6006	7134	25391	62734	118163	345131	118507	18686	28
809	2163	2730	8659	21668	33646	92558	39868	7454	50
213	589	865	2222	4254	5357	11098	5230	766	7
5033	9448	16399	79792	216986	429427	4275090	23365192	12091332	192
1276	1917	2697	14416	25788	43820	349822	458111	265978	0
517	829	1339	9887	16566	25987	162189	186804	137216	0
389	438	646	1964	4244	7738	64032	81298	42596	0
266	470	499	1692	3309	7013	82858	127637	51654	0
90	131	163	633	1208	2351	32074	50140	28056	0
8	30	21	182	334	564	6450	8767	5138	0
2	21	15	24	73	120	1267	2062	949	0
0	0	11	44	58	55	935	1395	369	0
3753	7535	13709	65376	191196	385599	3925260	22907084	11825353	0
1968	3810	7062	39362	134222	278941	2213557	9681878	5099945	0
839	1834	3386	12645	27491	50993	750470	6033355	2753311	0
641	1249	2057	8799	18895	37048	667066	5582406	2932034	0
212	448	815	3429	7630	13356	224445	1346659	869127	0
73	133	288	779	2022	3768	49068	200411	134164	0
16	26	51	198	502	884	11598	32835	19789	0
5	21	46	149	428	609	9054	29542	16983	0

9A. LUONNOLLISTEN HENKILÖIDEN LUKU, SUKUPUOLEN, IÄN JA VALTIONVERON ALAISTEN TULOJEN NUKKAAN  
 FYSISKA PERSONERS ANTAL ENLIGT KÖN, ÅLDER OCH SKATTEPLIKTIGA INKOMSTER VID STATSBEKATTNINGEN  
 NUMBER OF INDIVIDUALS BY SEX, AGE AND INCOME SUBJECT TO STATE TAXATION

SUKUPUOLI JA IKÄ KÖN OCH ÅLDER SEX AND AGE	YHTEENSÄ SUMMA TOTAL	VALTIONVERON ALAISTEN TULOJEN LUOKKA, MK INKOMSTKLASS ENLIGT SKATTEPLIKTIGA INKOMSTER VID STATSBEKATTN. INCOME BRACKET BY INCOME SUBJECT TO STATE TAXATION, MK					
		10 - 2999	5000 - 5999	6000 - 9999	10000 - 14999	15000 - 19999	20000 - 24999
<b>YHTEENSÄ SAMMANLAGT</b> .....	<b>4038766</b>	<b>200651</b>	<b>105019</b>	<b>134397</b>	<b>169388</b>	<b>208242</b>	<b>334148</b>
- 15 .....	131894	90548	12099	9603	4218	1689	736
16 - 19 .....	251399	43576	43715	53491	28650	19605	17707
20 - 24 .....	373374	8980	11048	24070	34688	33015	32660
25 - 29 .....	380271	5741	4770	7503	12677	13883	17406
30 - 34 .....	404093	7036	4619	5909	9857	10118	15063
35 - 39 .....	444731	8511	4493	5545	8691	9231	14540
40 - 44 .....	331586	6006	3065	3432	5360	6175	10187
45 - 49 .....	283510	5317	2704	3228	5199	6378	10431
50 - 54 .....	262720	5509	3089	3603	5862	7946	12255
55 - 59 .....	270293	6291	3953	4508	7216	10143	19310
60 - 64 .....	242792	7383	4983	5588	9651	15525	26484
65 - 69 .....	198709	1359	1334	1963	5773	20174	35065
70 - .....	463394	4394	5147	5954	31546	54360	122304
<b>MIHET MÄN</b> .....	<b>1948637</b>	<b>89364</b>	<b>45046</b>	<b>57888</b>	<b>63843</b>	<b>72744</b>	<b>112547</b>
- 15 .....	68939	46425	6769	5392	2187	892	391
16 - 19 .....	128268	19500	20821	27707	14015	9671	9291
20 - 24 .....	190441	5531	6028	10254	15771	16837	16381
25 - 29 .....	195832	2299	1792	2610	4777	6275	8097
30 - 34 .....	208719	2176	1456	1710	3289	4341	6771
35 - 39 .....	230409	2688	1308	1628	3088	3936	6628
40 - 44 .....	170575	2147	1011	1129	2031	2726	4470
45 - 49 .....	143437	1959	905	1034	2041	2875	4416
50 - 54 .....	131897	1657	836	1016	2273	3298	4815
55 - 59 .....	131410	1439	886	1060	2278	2596	6913
60 - 64 .....	108286	1483	1050	1511	3233	3836	8331
65 - 69 .....	79687	523	402	564	1873	2913	8103
70 - .....	160737	1537	1782	2273	6987	12548	27940
<b>NAISET KVINNOR</b> .....	<b>2090129</b>	<b>111287</b>	<b>59973</b>	<b>76509</b>	<b>105545</b>	<b>135498</b>	<b>221601</b>
- 15 .....	62955	44123	5330	4211	2031	797	345
16 - 19 .....	123131	24076	22894	25784	14635	9934	8416
20 - 24 .....	182933	3449	5020	13816	18917	16178	16279
25 - 29 .....	184439	3442	2978	4893	7900	7608	9309
30 - 34 .....	195374	4860	3163	4199	6568	5777	8292
35 - 39 .....	214322	5823	3185	3917	5603	5295	7912
40 - 44 .....	161011	3859	2054	2303	3329	3449	5717
45 - 49 .....	140073	3358	1799	2194	3158	3503	6015
50 - 54 .....	130823	3852	2253	2587	3589	4648	7440
55 - 59 .....	138883	4852	3067	3448	4938	7547	12397
60 - 64 .....	134506	5900	3933	4077	6418	11689	18153
65 - 69 .....	119022	836	932	1399	3900	17261	26962
70 - .....	302657	2857	3365	3681	24559	41812	94364

SUKUPUOLI JA IKÄ  
KÖN OCH ÅLDER  
SEX AND AGE

VALTIONVERON ALAISTEN TULOJEN LUOKKA, MK  
INKOMSTKLASS ENLIGT SKATTEPLIKTIGA INKOMSTER VID STATSBSKATTNINGEN, MK  
INCOME BRACKET BY INCOME SUBJECT TO STATE TAXATION, MK

	25000 - 29999	30000 - 39999	40000 - 49999	50000 - 59999	60000 - 69999	100000 - 199999	200000 -	MUUT ÖVRIGA OTHERS
<b>YHTEENSÄ SAMMANLÅGT</b> .....	<b>249518</b>	<b>396778</b>	<b>356615</b>	<b>409655</b>	<b>1045498</b>	<b>336742</b>	<b>37644</b>	<b>54471</b>
- 15 .....	351	287	112	47	60	11	5	12128
16 - 19 .....	12208	15034	9627	4212	2173	85	6	1310
20 - 24 .....	28264	49362	55534	45968	45634	2432	50	1669
25 - 29 .....	14278	32039	47089	65759	135473	20402	561	2690
30 - 34 .....	11061	25372	37132	55984	167992	46742	2630	4578
35 - 39 .....	11068	24382	35882	53373	185674	70894	6709	5738
40 - 44 .....	7679	16894	24899	37347	136198	62338	7907	4099
45 - 49 .....	7964	17404	23423	34596	112372	45397	5682	3415
50 - 54 .....	10135	20449	23981	32203	95076	34694	4691	3227
55 - 59 .....	19163	35856	27148	28757	75491	24877	3899	3681
60 - 64 .....	25890	40649	24789	21214	41343	12740	2428	4125
65 - 69 .....	31409	42268	18997	12633	19381	6093	1282	9978
70 - .....	70048	76782	28002	17562	28631	10037	1794	6833
<b>MIEHET MÄN</b> .....	<b>97403</b>	<b>170820</b>	<b>141391</b>	<b>157587</b>	<b>611624</b>	<b>267701</b>	<b>34057</b>	<b>26622</b>
- 15 .....	192	148	62	23	29	5	4	6420
16 - 19 .....	6483	8572	5989	3358	1958	79	3	821
20 - 24 .....	12930	21906	22913	23991	34564	2183	40	1112
25 - 29 .....	5987	12532	16054	26161	90740	16948	456	1104
30 - 34 .....	4328	9248	11239	18446	102873	38978	2338	1526
35 - 39 .....	4445	9130	10576	15895	104469	58415	6129	2074
40 - 44 .....	3266	6549	7632	10351	71290	49021	7249	1703
45 - 49 .....	3436	7040	7639	9883	60132	35395	5210	1472
50 - 54 .....	4325	8933	9292	10606	52143	27085	4358	1260
55 - 59 .....	7728	17300	13663	11885	42105	18848	3538	1171
60 - 64 .....	9840	19642	12832	10278	23394	9591	2159	1106
65 - 69 .....	10653	19078	9746	7123	12372	4626	1090	621
70 - .....	23790	30742	13754	9567	15555	6527	1483	6232
<b>NAISET KVINNOR</b> .....	<b>152115</b>	<b>225958</b>	<b>215224</b>	<b>252068</b>	<b>433874</b>	<b>69041</b>	<b>3587</b>	<b>27849</b>
- 15 .....	159	139	50	24	31	6	1	5708
16 - 19 .....	5725	6462	3638	854	215	6	3	489
20 - 24 .....	15334	27456	32621	21977	11070	249	10	557
25 - 29 .....	8291	19507	31035	39598	44733	3454	105	1586
30 - 34 .....	6733	16124	25893	37538	65119	7764	292	3052
35 - 39 .....	6623	15252	25306	37478	81205	12479	580	3664
40 - 44 .....	4413	10345	17267	26996	64908	13317	658	2396
45 - 49 .....	4528	10364	15784	24713	52240	10002	472	1943
50 - 54 .....	5810	11516	14689	21597	42933	7609	333	1967
55 - 59 .....	11435	18556	13485	16872	33386	6029	361	2510
60 - 64 .....	16050	21007	11957	10936	17949	3148	269	3019
65 - 69 .....	20756	23190	9251	5510	7009	1467	192	357
70 - .....	46258	46040	14248	7975	13076	3510	311	601

98. LUONNOLLISTEN HENKILÖIDEN VALTIONVERON ALAISET TULOT SUKUPUOLEN, IÄM JA VALTIONVERON ALAISTEN TULOJEN MUKAAN  
 FYSISKA PERSONERS SKATTEPLIKTIGA INKOMSTER VID STATSBESKATTNINGEN ENLIGT KÖN, ÅLDER OCH SKATTEPLIKTIGA IN-  
 KOMSTER VID STATSBESKATTNINGEN, 1000 MK  
 INCOME SUBJECT TO STATE TAXATION OF INDIVIDUALS BY SEX, AGE AND INCOME SUBJECT TO STATE TAXATION, 1000 MK

SUKUPUOLI JA IÄM KÖN OCH ÅLDER SEX AND AGE	YHTEENSÄ SUMMA TOTAL	VALTIONVERON ALAISTEN TULOJEN LUOKKA, MK INKOMSTKLASS ENLIGT SKATTEPLIKTIGA INKOMSTER VID STATSBESKATT- INCOME BRACKET BY INCOME SUBJECT TO STATE TAXATION, MK					
		10 - 2999	3000 - 5999	6000 - 9999	10000 - 14999	15000 - 19999	20000 - 24999
<b>YHTEENSÄ SAMMANLAGT</b> .....	<b>207163306</b>	<b>218901</b>	<b>469177</b>	<b>1070408</b>	<b>2061854</b>	<b>3666113</b>	<b>7353072</b>
- 15 .....	325367	68360	51362	75005	50927	29010	16228
16 - 19 .....	3439596	64090	196163	420431	350625	340832	394697
20 - 24 .....	13058139	13425	51049	196867	432415	575696	729364
25 - 29 .....	20820355	7540	21658	60507	157932	242893	385693
30 - 34 .....	25969333	8731	20699	47553	121517	177249	331075
35 - 39 .....	31511455	10008	20005	44279	106743	161800	319299
40 - 44 .....	25239252	6740	13548	27411	65789	108394	223838
45 - 49 .....	20325470	6218	11930	25668	63568	112175	229362
50 - 54 .....	17486212	6682	13788	28663	71606	139948	270086
55 - 59 .....	15440782	7958	17646	35910	88380	179831	429142
60 - 64 .....	10975440	9600	22108	44420	119217	275602	590197
65 - 69 .....	7752259	2015	6138	15977	69895	360723	780664
70 - .....	14819658	7554	23064	47738	363220	961967	2653437
<b>MIHET MAN</b> .....	<b>120622133</b>	<b>93559</b>	<b>201583</b>	<b>460436</b>	<b>780986</b>	<b>1277285</b>	<b>2498497</b>
- 15 .....	174585	34904	28779	42048	26449	15367	8639
16 - 19 .....	1957073	28502	93849	218241	171151	168316	207050
20 - 24 .....	7203305	8212	27757	83271	197560	293661	365001
25 - 29 .....	12202077	2989	8156	20979	59330	109923	178761
30 - 34 .....	15780517	2694	6517	13777	40244	76313	147910
35 - 39 .....	19501965	3054	5825	12995	37732	69116	145158
40 - 44 .....	15540256	2322	4487	8981	24752	47950	97984
45 - 49 .....	12251696	2138	4006	8263	24857	50577	97188
50 - 54 .....	10521744	1862	3707	8140	27462	58078	106268
55 - 59 .....	9105572	1694	3976	8526	27313	45931	154339
60 - 64 .....	6129803	1851	4697	12185	39159	67910	186777
65 - 69 .....	3942270	711	1830	4632	22468	52010	183020
70 - .....	6311300	2636	8024	18380	82456	222133	620386
<b>NAISET KVINNOR</b> .....	<b>86541187</b>	<b>125331</b>	<b>267601</b>	<b>609964</b>	<b>1280867</b>	<b>2388823</b>	<b>4854567</b>
- 15 .....	150784	33454	22586	32954	24486	13631	7585
16 - 19 .....	1482515	35574	102315	202201	179478	172522	187647
20 - 24 .....	5854817	5208	23300	113588	234860	282034	364374
25 - 29 .....	8618271	4547	13507	39542	98586	132980	206928
30 - 34 .....	10188814	6014	14192	33773	81276	100933	183161
35 - 39 .....	12009486	6966	14191	31276	69006	92689	174130
40 - 44 .....	9699013	4407	9060	18431	41040	60458	125843
45 - 49 .....	8073768	4089	7942	17409	38697	61596	132177
50 - 54 .....	6964481	4830	10075	20521	44146	81858	163837
55 - 59 .....	6335210	6262	13661	27371	61062	133899	274814
60 - 64 .....	4845647	7743	17416	32235	80066	207695	403406
65 - 69 .....	3809990	1318	4309	11339	47407	308712	597629
70 - .....	8508358	4933	15036	29345	280753	739831	2033053

SUKUPUOLI JA IKA  
RÖN OCH ÅLDER  
SEX AND AGE

VALTIONVERON ALAISTEN TULOJEN LUOKKA, MK  
INKOMSTKLASS ENLIGT SKATTEPLIKTIGA INKOMSTER VID STATSBESKATTNINGEN, MK  
INCOME BRACKET BY INCOME SUBJECT TO STATE TAXATION, MK

	25000 - 29999	30000 - 39999	40000 - 49999	50000 - 59999	60000 - 69999	100000 - 199999	200000 - 299999	MUT ÖVRIGA OTHERS
<b>Y N T E E N S Ä S A M M A N L A G T</b> .....	6848302	13759178	16105430	22549306	79385692	42970611	10705316	3
- 15 .....	9522	9774	4964	2599	4522	1429	1639	3
16 - 19 .....	333633	519577	428623	227900	150822	10090	2095	0
20 - 24 .....	775769	1724273	2502618	2511470	3246021	285249	13948	0
25 - 29 .....	392550	1125626	2138494	3619532	10071031	2456154	140749	0
30 - 34 .....	304246	891415	1686828	3094080	12777375	5843311	665238	0
35 - 39 .....	304247	857470	1631042	2946457	14281507	9049294	1779297	0
40 - 44 .....	211124	593750	1132604	2061456	10542727	8048755	2203177	0
45 - 49 .....	219135	610439	1064405	1909258	8647071	5823815	1602420	0
50 - 54 .....	278569	716018	1086481	1776642	7271665	4458758	1367310	0
55 - 59 .....	527912	1246058	1221384	1585509	5719375	3213985	1167702	0
60 - 64 .....	711961	1403167	1111614	1165599	3086716	1664337	770919	0
65 - 69 .....	861944	1449191	849815	690194	1446725	796264	422738	0
70 - .....	1917707	2612412	1246520	958646	2140184	1319145	568099	0
<b>MIENET MÄN</b> .....	2675496	5931757	6360385	8683432	47493093	34449734	9715869	1
- 15 .....	5223	5040	2717	1266	2175	633	1306	1
16 - 19 .....	177340	296489	267650	182099	136120	9361	913	0
20 - 24 .....	354674	763119	1033713	1316572	2493393	254967	11410	0
25 - 29 .....	164221	438620	727749	1447727	6895960	2032506	115174	0
30 - 34 .....	118833	324067	508226	1021616	8039732	4887716	592858	0
35 - 39 .....	121983	319918	477372	879475	8276233	7520943	1632149	0
40 - 44 .....	89671	229290	344179	571957	5682145	6407669	2028880	0
45 - 49 .....	94543	246630	344220	546675	4759145	4594336	1479131	0
50 - 54 .....	118827	313317	417818	585355	4087194	3520906	1272810	0
55 - 59 .....	212876	605995	612345	653416	3247192	2467752	1064203	0
60 - 64 .....	271133	682599	574480	563909	1773187	1267229	684652	0
65 - 69 .....	293529	657152	436128	389605	931716	609198	360259	0
70 - .....	652658	1049521	613784	523769	1168910	876521	472140	0
<b>KAISET KVINNOR</b> .....	4172815	7827412	9745044	13865860	31892610	8520870	989441	1
- 15 .....	4299	4734	2245	1333	2347	797	333	0
16 - 19 .....	156295	223099	160979	45800	14701	729	1182	0
20 - 24 .....	421111	961147	1468890	1194885	752627	30280	2538	0
25 - 29 .....	228344	687008	1410746	2171797	3175077	423636	25573	0
30 - 34 .....	185408	567375	1178628	2072449	4737637	955602	72375	0
35 - 39 .....	182264	537562	1153665	2066986	6005278	1528354	147142	0
40 - 44 .....	121456	364435	788436	1489484	4860576	1641090	174297	0
45 - 49 .....	124608	363795	720209	1362612	3887908	1229465	123285	0
50 - 54 .....	159743	402687	668664	1191287	3184462	937856	94507	0
55 - 59 .....	315028	640052	609055	932096	2472187	746252	103502	0
60 - 64 .....	440819	720567	537126	601696	1313512	397120	86267	0
65 - 69 .....	568409	792035	413685	300586	515020	187068	62482	0
70 - .....	1265040	1562914	632723	434873	971269	442631	95959	0

9C. LUONNOLLISTEN HENKILÖIDEN VEROT SUKUPUOLEN, IÄN JA VALTIONVERON ALAISTEN TULOJEN MUKAAN, 1000 MK  
 FYSISKA PERSONERS SKATTER ENLIGT KÖN, ÅLDER OCH SKATTEPLIKTIGA INKOMSTER VID STATSBSKATTNINGEN, 1000 MK  
 TAXES OF INDIVIDUALS BY SEX, AGE AND INCOME SUBJECT TO STATE TAXATION, 1000 MK

SUKUPUOLI JA IKÄ KÖN OCH ÅLDER SEX AND AGE	YHTEENSÄ SUMMA TOTAL	VALTIONVERON ALAISTEN TULOJEN LUOKKA, MK INKOMSTKLASS ENLIGT SKATTEPLIKTIGA INKOMSTER VID STATSBSKATTN. INCOME BRACKET BY INCOME SUBJECT TO STATE TAXATION, MK					
		10 - 2999	3000 - 5999	6000 - 9999	10000 - 14999	15000 - 19999	20000 - 24999
<b>YHTEENSÄ SAMMANLAGT</b> .....	<b>58685428</b>	<b>12215</b>	<b>11364</b>	<b>63667</b>	<b>207861</b>	<b>338777</b>	<b>468695</b>
- 15 .....	14771	1293	917	994	1553	825	565
16 - 19 .....	583632	284	1036	14353	46059	57107	67691
20 - 24 .....	3188093	214	838	13783	60344	98476	124522
25 - 29 .....	5717093	386	724	5716	22300	40691	56162
30 - 34 .....	7409719	749	902	5669	18098	30031	42133
35 - 39 .....	9520082	1918	1060	5462	15551	26139	37721
40 - 44 .....	8149094	1358	1136	3530	8909	16898	24855
45 - 49 .....	6639106	1386	991	2810	7767	16855	23082
50 - 54 .....	5708811	1217	1040	3226	8436	19693	24813
55 - 59 .....	4734100	1192	910	3442	8171	14187	21752
60 - 64 .....	2923288	1115	1084	3632	7674	11664	17698
65 - 69 .....	1600581	565	234	424	706	2087	7941
70 - .....	2497057	443	353	528	2285	4100	19818
<b>MIHET MÄN</b> .....	<b>37688799</b>	<b>6372</b>	<b>5649</b>	<b>29795</b>	<b>91459</b>	<b>169097</b>	<b>227073</b>
- 15 .....	8175	713	494	584	978	503	293
16 - 19 .....	358211	196	512	7876	22655	28483	35545
20 - 24 .....	1856049	137	563	8692	30222	51198	62023
25 - 29 .....	3528854	241	350	2041	8127	18909	25442
30 - 34 .....	4736380	381	348	1715	5614	13687	18421
35 - 39 .....	6264984	847	515	1922	5463	12494	18026
40 - 44 .....	5365884	722	592	1302	3667	8782	11972
45 - 49 .....	4318507	850	450	1221	3518	9524	11913
50 - 54 .....	3743750	652	495	1429	3905	11142	13101
55 - 59 .....	3096460	675	427	1288	3348	6887	10765
60 - 64 .....	1889874	429	426	1350	3090	5522	8530
65 - 69 .....	1048309	220	139	143	328	717	2713
70 - .....	1464347	202	190	197	506	1211	8335
<b>KAISET KVINNOR</b> .....	<b>20996628</b>	<b>5835</b>	<b>5713</b>	<b>33870</b>	<b>116414</b>	<b>169685</b>	<b>241630</b>
- 15 .....	6590	566	418	393	583	316	270
16 - 19 .....	225403	73	491	6488	23407	28623	32128
20 - 24 .....	1322055	71	258	5113	30118	47283	62499
25 - 29 .....	2188241	137	361	3691	14173	21782	30709
30 - 34 .....	2673337	359	538	3957	12484	16343	23680
35 - 39 .....	3255110	1057	531	3559	10095	13644	19699
40 - 44 .....	2783204	616	543	2232	5249	8134	12888
45 - 49 .....	2320621	532	520	1595	4240	7338	11163
50 - 54 .....	1965072	553	529	1810	4533	8544	11698
55 - 59 .....	1637650	511	480	2139	4817	7300	10992
60 - 64 .....	1034420	667	632	2278	4572	6142	9165
65 - 69 .....	552274	337	93	278	373	1359	5203
70 - .....	1032700	233	161	326	1754	2855	11467

SUKUPUOLI JA IKÄ  
KÖN OCH ÅLDER  
SEX AND AGE

VALTIONVERON ALAISTEN TULOJEN LUOKKA, MK  
INKOMSTKLASS ENLIGT SKATTEPLIKTIGA INKOMSTER VID STATSBESKATTNINGEN, MK  
INCOME BRACKET BY INCOME SUBJECT TO STATE TAXATION, MK

	25000 - 29999	30000 - 39999	40000 - 49999	50000 - 59999	60000 - 69999	100000 - 199999	200000 -	MUUT ÖVRIGA OTHERS
<b>YHTEENSÄ SAMMANLAGT .....</b>	<b>684484</b>	<b>2247425</b>	<b>3615710</b>	<b>5774276</b>	<b>23828257</b>	<b>16048382</b>	<b>5372735</b>	<b>11542</b>
- 15 .....	471	1366	1233	890	1893	714	1205	805
16 - 19 .....	64637	111597	104598	62629	47819	4165	1511	118
20 - 24 .....	149622	366075	594802	666960	995622	108794	7850	180
25 - 29 .....	71004	222495	479207	910917	2955733	883495	67650	569
30 - 34 .....	52194	168272	362385	747081	3617690	2053650	310112	711
35 - 39 .....	49235	157971	347824	709850	4081962	3235136	848928	1311
40 - 44 .....	30936	105473	248723	514939	3145291	2971351	1074543	1106
45 - 49 .....	29865	108899	241001	499395	2680273	2221458	803828	1512
50 - 54 .....	33265	124570	251044	475724	2313601	1750754	700336	1041
55 - 59 .....	42511	189244	279344	430799	1844957	1288310	608110	1158
60 - 64 .....	44075	192141	249105	316092	992835	673811	411126	1226
65 - 69 .....	38656	179963	184667	182403	459129	318075	225052	631
70 - .....	77980	319373	271786	256607	691426	538685	312501	1101
<b>MIEHET MÄN .....</b>	<b>319638</b>	<b>1048805</b>	<b>1492012</b>	<b>2279905</b>	<b>14302564</b>	<b>12843324</b>	<b>4867880</b>	<b>5219</b>
- 15 .....	265	718	647	447	881	251	982	373
16 - 19 .....	34613	64417	65941	50251	43054	3884	664	78
20 - 24 .....	69136	164576	249855	353648	772513	97105	6260	112
25 - 29 .....	30201	89326	167235	367463	2034553	729195	55283	453
30 - 34 .....	21477	64826	113132	246432	2264745	1709556	275679	306
35 - 39 .....	21414	64355	106856	215272	2355233	2683024	779070	482
40 - 44 .....	14649	46123	80345	145602	1696630	2365376	989519	614
45 - 49 .....	15002	51061	84662	148994	1490950	1755929	743801	616
50 - 54 .....	17403	63018	104849	164884	1322742	1387996	651597	506
55 - 59 .....	20411	103335	148141	185115	1066773	994896	553990	353
60 - 64 .....	20027	103220	135667	156320	578146	513795	363833	468
65 - 69 .....	16469	90259	98730	104975	299573	243313	190276	392
70 - .....	38556	143560	137999	140442	376739	358993	256929	408
<b>KAISET KVINNOR .....</b>	<b>364848</b>	<b>1198626</b>	<b>2123688</b>	<b>3494378</b>	<b>9525720</b>	<b>3205058</b>	<b>504859</b>	<b>6307</b>
- 15 .....	206	645	587	444	1012	462	223	423
16 - 19 .....	30020	47182	38643	12377	4767	282	847	39
20 - 24 .....	80461	201500	344957	313308	223113	11688	1590	68
25 - 29 .....	40799	133179	311990	543452	921195	154310	12366	111
30 - 34 .....	30707	103444	249272	500642	1352951	344085	34436	400
35 - 39 .....	27809	93613	240957	494579	1726722	552103	69850	826
40 - 44 .....	16306	59368	168392	369338	1448650	605976	85027	487
45 - 49 .....	14857	57822	156344	350382	1189321	465533	60030	888
50 - 54 .....	15873	61543	146202	310827	990878	362751	48750	535
55 - 59 .....	22101	85914	131207	245666	778171	293420	54121	801
60 - 64 .....	24051	88911	115423	159759	414707	160012	47286	748
65 - 69 .....	22191	89691	85936	77426	159567	74765	34768	235
70 - .....	39437	175810	133803	116170	314691	179690	55570	689

10. AVIOPARIEN LUKU JA VALTIONVERON ALAISET TULOT NIEHEN JA VAIMON VALTIONVERON ALAISTEN TULOJEN MUKAAN  
 ANTAL ÄKTA PAR OCH SKATTEPLIKTIGA INKOMSTER VID STATSBEKATTNINGEN ENLIGT MANNENS OCH HUSTRUNS SKATTEPLIKTIGA  
 INKOMSTER VID STATSBEKATTNINGEN  
 NUMBER AND INCOME SUBJECT TO STATE TAXATION OF MARRIED COUPLES BY SIZE OF INCOME SUBJECT TO STATE TAXATION OF  
 HUSBAND AND WIFE

NIEHEN VALTIONVERON ALAISTEN  
 TULOJEN LUOKKA, MK  
 MANNENS INK. KLASS ENL. SKAT -  
 TEPL. INK. VID STATSBEKATTN.  
 HUSBAND'S INCOME BRACKET BY  
 INCOME SUBJECT TO STATE TAX.

YHTEENSA  
 SUMMA  
 TOTAL

VAIMON VALTIONVERON ALAISTEN TULOJEN LUOKKA, MK  
 HUSTRUNS INKOMSTKLASS ENLIGT SKATTEPLIKTIGA INKOMSTER VID STATSBE -  
 SKATTNINGEN, MK  
 WIFE'S INCOME BRACKET BY INCOME SUBJECT TO STATE TAXATION, MK

		10 - 2999	3000 - 5999	6000 - 9999	10000 - 14999	15000 - 19999	20000 - 24999
LUKU - ANTAL - NUMBER							
YHTEENSA SAMMANLAGT .....	1086482	28732	19176	24801	36815	89096	81160
10 - 2999 .....	6428	619	230	246	267	370	538
3000 - 5999 .....	4784	274	296	218	259	370	542
6000 - 9999 .....	6958	302	364	561	396	754	834
10000 - 14999 .....	12068	431	415	747	1273	1659	1693
15000 - 19999 .....	24433	456	474	731	1629	8601	4312
20000 - 24999 .....	39388	719	659	936	2089	11767	10151
25000 - 29999 .....	46060	944	817	1054	2287	11210	9885
30000 - 39999 .....	90376	1905	1536	2117	3662	15026	13289
40000 - 49999 .....	76433	1609	1148	1778	2795	8347	7808
50000 - 59999 .....	88461	1919	1479	2010	3032	6587	6467
60000 - 99999 .....	430770	9650	6416	8482	12031	16380	17685
100000 - 199999 .....	224038	7415	4072	4677	5788	6683	6686
200000 - .....	30742	2159	1070	1016	1043	1091	1003
TULOTTOMAT UTAN INKOMST .....	5543	330	200	228	264	251	267

TULOT - INKOMSTER - INCOME, 1000 MK

		10 - 2999	3000 - 5999	6000 - 9999	10000 - 14999	15000 - 19999	20000 - 24999	25000 - 29999	30000 - 39999	40000 - 49999	50000 - 59999	60000 - 99999	100000 - 199999	200000 - .....
YHTEENSA SAMMANLAGT .....	135333111	2752840	1710416	2131526	3041576	6018827	6096400							
10 - 2999 .....	251186	1514	1328	2275	3713	7148	12766							
3000 - 5999 .....	191266	1602	2635	2710	4374	8351	14575							
6000 - 9999 .....	285623	2858	4517	8972	8016	19848	25527							
10000 - 14999 .....	525126	5943	7059	15431	31591	50749	58394							
15000 - 19999 .....	1090059	8660	10494	18764	49405	304875	171002							
20000 - 24999 .....	1938817	17187	17849	28594	73537	478395	450747							
25000 - 29999 .....	2563991	27406	26213	37553	92051	507348	490652							
30000 - 39999 .....	6067521	69125	60220	90720	173208	781302	754072							
40000 - 49999 .....	6278791	74511	56632	94326	160595	520634	524344							
50000 - 59999 .....	8529809	108397	88298	127173	205051	477412	499725							
60000 - 99999 .....	54725713	774230	533300	729087	1086364	1541863	1754239							
100000 - 199999 .....	41905217	1008321	556928	652828	824751	990419	1015040							
200000 - .....	10750072	652684	344038	321284	325641	326039	319424							
TULOTTOMAT UTAN INKOMST .....	229919	410	909	1821	3273	4414	5939							

MIENEN VALTIONVERON ALAISTEN  
TULOJEN LUOKKA, MK  
MANNENS INK.KLASS ENL. SKATTE-  
PL. INK. VID STATSBEKATTN.  
HUSBAND'S INCOME BRACKET BY  
INCOME SUBJECT TO STATE TAX.

VAIMON VALTIONVERON ALAISTEN TULOJEN LUOKKA, MK  
HUSTRUNS INKOMSTKLASS ENLIGT SKATTEPLIKTIGA INKOMSTER VID STATSBEKATTNINGEN  
WIFE'S INCOME BRACKET BY INCOME SUBJECT TO STATE TAXATION, MK

	25000 - 29999	30000 - 39999	40000 - 49999	50000 - 59999	60000 - 99999	100000 - 199999	200000 -	MUUT ÖVRIGA OTHERS
LUKU - ANTAL - NUMBER								
<b>Y H T E E N S K S A M M A N L A G T</b> .....	64083	105193	126150	159390	271823	39789	1941	38333
10 - 2999 .....	373	556	550	608	1246	246	23	556
3000 - 5999 .....	361	462	389	407	771	131	17	287
6000 - 9999 .....	484	667	520	567	1029	152	6	322
10000 - 14999 .....	910	1071	854	877	1444	215	14	465
15000 - 19999 .....	1690	1596	1252	1195	1782	221	4	490
20000 - 24999 .....	3132	2648	1943	1794	2434	282	15	819
25000 - 29999 .....	6193	3970	2653	2528	3178	313	17	1011
30000 - 39999 .....	11797	13323	7546	7574	9088	763	37	2713
40000 - 49999 .....	7262	11865	11117	8737	10625	842	38	2462
50000 - 59999 .....	6201	11417	14399	15092	15776	1181	36	2865
60000 - 99999 .....	17898	40488	61690	86419	129287	9332	268	14744
100000 - 199999 .....	6672	14984	20808	30829	85142	20326	705	9251
200000 - .....	874	1725	1879	2096	8793	5543	732	1718
<b>TULOTTOMAT UTAN INKOMST</b> .....	236	421	550	667	1228	242	29	630

**TULOT - INKOMSTER - INCOME, 1000 MK**

	25000 - 29999	30000 - 39999	40000 - 49999	50000 - 59999	60000 - 99999	100000 - 199999	200000 -	MUUT ÖVRIGA OTHERS
<b>Y H T E E N S K S A M M A N L A G T</b> .....	5601768	11045789	15366592	21586556	45501153	10247718	909627	3322328
10 - 2999 .....	10763	20126	25473	34175	93865	30948	6479	575
3000 - 5999 .....	11459	18190	19312	24214	60802	17216	4543	1282
6000 - 9999 .....	17116	28378	27634	35725	83358	19757	1345	2582
10000 - 14999 .....	36373	50457	49269	59137	122806	28583	3584	5756
15000 - 19999 .....	75997	83285	78531	86713	161793	30900	996	8655
20000 - 24999 .....	156530	150727	131327	138898	230925	41175	4450	18477
25000 - 29999 .....	339975	244873	192883	208409	317105	46887	4796	27824
30000 - 39999 .....	730478	923551	606044	683357	970492	118566	11485	94893
40000 - 49999 .....	524606	945168	1003032	874449	1240209	138577	10931	110798
50000 - 59999 .....	511367	1027300	1447198	1663631	1998047	207001	11351	157871
60000 - 99999 .....	1868433	4553953	7595404	11514401	19645368	1876279	92760	1160059
100000 - 199999 .....	1036400	2437388	3556869	5545408	17433192	5339707	289256	1218733
200000 - .....	275751	547732	608816	681324	3052141	2321181	459193	514849
<b>TULOTTOMAT UTAN INKOMST</b> .....	6511	14691	24794	36702	91041	30952	8460	0

11. LUONNOLLISTEN HENKILÖIDEN LUKU, VERONALAISET VARAT JA VARALLISUUSVERO VALTIONVERON ALAISTEN TULOJEN JA VERONALAISTEN VAROJEN MUKAAN  
 FYSISKA PERSONERS ANTAL, SKATTEPLIKTIGA TILLGÅNGAR OCH FÖRMÖGENHETSSKATT ENLIGT SKATTEPLIKTIGA INKOMSTER VID STATSBE -  
 SKATTNINGEN OCH SKATTEPLIKTIGA TILLGÅNGAR  
 NUMBER, ASSETS SUBJECT TO TAXATION AND CAPITAL TAX OF INDIVIDUALS BY INCOME SUBJECT TO STATE TAXATION AND ASSETS SUB -  
 JECT TO TAXATION

VALTIONVERON ALAISTEN TULOJEN LUOKKA, MK INKLASS ENL. SKATTE - PL. INKOMSTER VID STATSBESKATTNINGEN, MK INCOME BRACKET BY INCO - ME SUBJECT TO STATE TAX.	YHTEENSÄ SUMMA TOTAL	VERONALAISTEN VAROJEN LUOKKA, MK KLASS FÖR SKATTEPLIKTIGA TILLGÅNGAR, MK BRACKET OF ASSETS SUBJECT TO TAXATION, MK								EI VERON- ALAISIA VAROJA	
			- 24999	25000- 49999	50000- 99999	100000- 249999	250000- 499999	500000- 999999	1000000- 1999999	2000000- 9999999	
LUKU - ANTAL - NUMBER											
YHTEENSÄ SAMMANLAGT .....	2978690	637829	309560	398840	469805	144537	39357	7560	2264	968938	
10 - 2999 .....	166778	67511	7667	5080	1731	372	132	46	15	84224	
3000 - 5999 .....	82052	12377	3192	2939	1464	394	89	16	11	61570	
6000 - 9999 .....	104017	18596	3498	2828	1832	504	128	32	10	76589	
10000 - 14999 .....	122786	23317	6182	3905	2692	708	202	28	7	85745	
15000 - 19999 .....	97689	21288	5660	4323	3139	857	218	35	14	62155	
20000 - 24999 .....	218537	42020	17209	10547	4412	1101	330	46	12	142860	
25000 - 29999 .....	146810	34561	16608	12604	5816	1378	311	48	7	75477	
30000 - 39999 .....	234917	58599	31331	26073	15174	3710	782	110	20	99118	
40000 - 49999 .....	213574	57031	28191	27790	18757	4924	1021	139	28	75693	
50000 - 59999 .....	219698	60654	32337	31492	21518	5955	1367	147	26	66202	
60000 - 99999 .....	584296	141824	90601	113232	97607	29279	7369	824	138	103422	
100000 - 199999 .....	634818	76143	58525	143080	245873	64891	16500	2637	453	26716	
200000 - .....	115087	2813	3490	12977	48866	30309	10851	3441	1519	821	
TULOTTOMAT UTAN INKOMST .....	37631	21095	5069	1970	924	155	57	11	4	8346	

VERONALAISET VARAT - SKATTEPLIKTIGA TILLGÅNGAR - ASSETS SUBJECT TO TAXATION, 1000 MK

YHTEENSÄ SAMMANLAGT .....	215117610	5863537	11379769	28733519	74936144	48808315	25961146	9901081	9534062	0
10 - 2999 .....	1650004	468298	263438	343566	256542	125178	86433	62467	44077	0
3000 - 5999 .....	884949	93737	116610	203068	221448	133982	58207	20615	37264	0
6000 - 9999 .....	1068965	134959	123654	201596	273022	173315	85820	41020	35571	0
10000 - 14999 .....	1513070	187749	219784	270194	407264	240665	129137	37143	21125	0
15000 - 19999 .....	1694987	169658	203060	300497	486300	291059	139703	44474	60222	0
20000 - 24999 .....	3065453	385567	620330	711496	667367	372005	214452	60136	34104	0
25000 - 29999 .....	3404291	314046	603532	863092	869150	468784	199177	64461	22020	0
30000 - 39999 .....	7784476	544778	1146636	1800281	2296198	1257139	505802	141144	92475	0
40000 - 49999 .....	8966951	531206	1030618	1948296	2877901	1654349	658484	180144	85947	0
50000 - 59999 .....	10437270	577705	1184507	2198768	3318385	2017445	873180	183282	84008	0
60000 - 99999 .....	44275125	1417740	3352547	8050282	15225665	9975723	4757515	1041293	454324	0
100000 - 199999 .....	90823381	849176	2198074	10702629	39513320	21689587	10860516	3399470	1610588	0
200000 - .....	38819906	34518	132992	1004754	8389716	10355621	7354198	4609396	6938710	0
TULOTTOMAT UTAN INKOMST .....	728801	154408	183990	134973	133819	53421	38502	16042	13627	0

VARALLISUUSVERO - FÖRMÖGENHETSSKATT - CAPITAL TAX, 1000 MK

YHTEENSÄ SAMMANLAGT .....	240011	886	1802	3165	2515	24879	66471	52809	87506	0
10 - 2999 .....	3612	341	532	1906	605	75	62	40	13	0
3000 - 5999 .....	1487	21	113	540	545	103	55	23	62	0
6000 - 9999 .....	1086	13	44	224	388	136	119	66	69	0
10000 - 14999 .....	923	0	13	68	335	196	177	55	67	0
15000 - 19999 .....	975	1	1	17	172	230	250	105	187	0
20000 - 24999 .....	981	0	0	7	91	298	380	151	48	0
25000 - 29999 .....	927	1	2	2	32	371	350	125	40	0
30000 - 39999 .....	2812	0	0	3	35	955	1039	443	350	0
40000 - 49999 .....	3473	0	0	1	7	1073	1496	647	245	0
50000 - 59999 .....	4367	0	0	1	15	1341	2000	806	204	0
60000 - 99999 .....	24399	0	0	3	17	5832	11929	4751	1866	0
100000 - 199999 .....	66018	0	0	0	1	9823	28046	17976	10171	0
200000 - .....	126673	0	0	1	0	4345	20538	27592	74209	0
TULOTTOMAT UTAN INKOMST .....	2215	430	1038	389	268	51	39	0	0	0

12. LUONNOLLISTEN HENKILÖIDEN LUKU, VERONALAISET VARAT JA VARALLISUUSVERO PÄÄASIALLISEN TULOLÄHTEEN JA VERONALAISTEN VAROJEN MUKAAN  
 FYSISKA PERSONERS ANTAL, SKATTEPLIKTIGA TILLGÅNGAR OCH FÖRMÖGENHETSKATT ENLIGT HUVUDSÄKTLIG INKOMSTKÄLLA OCH SKATTE-  
 PLIKTIGA TILLGÅNGAR  
 NUMBER, ASSETS SUBJECT TO TAXATION AND CAPITAL TAX OF INDIVIDUALS BY MAIN SOURCE OF INCOME AND ASSETS SUBJECT TO  
 TAXATION

PÄÄASIALLINEN TULOLÄHDE HUVUDSÄKTLIG INKOMSTKÄLLA MAIN SOURCE OF INCOME	YHTEENSÄ SUMMA TOTAL	VERONALAISTEN VAROJEN LUOKKA, MK KLASS FÖR SKATTEPLIKTIGA TILLGÅNGAR, MK BRACKET OF ASSETS SUBJECT TO TAXATION, MK								EI VERON- ALAISSIA VAROJA
		-24999	25000- 49999	50000- 99999	100000- 249999	250000- 499999	500000- 999999	1000000- 1999999	2000000-	
LUKU - ANTAL - NUMBER										
YHTEENSÄ SAMMANLAGT .....	2978690	637829	309560	398840	469805	144537	39357	7560	2264	968938
1 TYÖTULOT - ARBETSINKOMSTER .....	1866134	402564	178962	252142	333755	79369	13575	2463	782	602522
2 TYÖTTÖMYYSTURVAETUDET UTKOMSTSKYDD FÖR ARBETSLÖSA .....	65058	10576	3074	2676	2014	337	45	5	1	46330
3 ELÄKETULOT - PENSIONSINKOMSTER ..	761101	136741	105906	116996	80090	16539	3499	723	169	300438
4 MAATILATALOUDEN TULOT INKOMSTER AV GÅRDSBRUK .....	86864	3955	3050	6812	25583	30265	14482	1877	236	604
5 LIIKE- JA AMMATTITULOT INKOMSTER AV RÖRELSE OCH YRKE ...	59652	4381	3998	7834	18333	13763	5860	1628	493	3362
6 KIINT.-, ASUNTO- JA VUOKRATULOT INKOMSTER AV FASTIGHET-, BOSTADS- OCH HYRESINKOMSTER .....	11136	551	1095	3869	2320	1169	796	441	251	644
7 OMAISUUSTULOT INKOMSTER AV FÖRMÖGENHET .....	63470	51408	4918	2082	1081	453	308	218	261	2741
8 TULOT YHTYMÄSTÄ INKOMSTER FRÅN SAMMANSLUTNING ...	19615	4980	2784	3571	4728	2027	580	134	39	772
9 MUUT TULOT - ÖVRIGA INKOMSTER ...	8029	1578	704	888	977	460	155	60	28	3179
TULOTTOMAT - UTAN INKOMST .....	37631	21095	5069	1970	924	155	57	11	4	8346
VERONALAISET VARAT - SKATTEPLIKTIGA TILLGÅNGAR - ASSETS SUBJECT TO TAXATION, 1000 MK										
YHTEENSÄ SAMMANLAGT .....	215117610	5863537	11379769	28733519	74936144	48808315	25961146	9901081	9534062	0
1 TYÖTULOT - ARBETSINKOMSTER .....	123269292	3620126	6561167	18355894	53315164	26041824	8871447	3235574	3268092	0
2 TYÖTTÖMYYSTURVAETUDET UTKOMSTSKYDD FÖR ARBETSLÖSA .....	834613	82913	111415	187805	307361	109089	27767	6001	2267	0
3 ELÄKETULOT - PENSIONSINKOMSTER ..	35032730	1485446	3921272	8218179	12121846	5479558	2296806	946074	563569	0
4 MAATILATALOUDEN TULOT INKOMSTER AV GÅRDSBRUK .....	28748229	43003	114425	516319	4489841	10886327	9525890	2351934	820494	0
5 LIIKE- JA AMMATTITULOT INKOMSTER AV RÖRELSE OCH YRKE ...	16750200	49502	150671	585128	3123480	4807458	3940212	2180833	1912923	0
6 KIINT.-, ASUNTO- JA VUOKRATULOT INKOMSTER AV FASTIGHET-, BOSTADS- OCH HYRESINKOMSTER .....	3321403	7980	41197	271059	363377	418757	550534	604718	1063766	0
7 OMAISUUSTULOT INKOMSTER AV FÖRMÖGENHET .....	3164115	353498	168184	142267	164136	157163	215788	301399	1661667	0
8 TULOT YHTYMÄSTÄ INKOMSTER FRÅN SAMMANSLUTNING ...	2561860	52463	101586	258813	759944	696804	388297	174640	129308	0
9 MUUT TULOT - ÖVRIGA INKOMSTER ...	706357	14205	25876	63097	157186	157902	105883	83868	98345	0
TULOTTOMAT - UTAN INKOMST .....	728801	154408	183990	134973	133819	53421	38502	16042	13627	0
VARALLISUUSVERO - FÖRMÖGENHETSKATT - CAPITAL TAX, 1000 MK										
YHTEENSÄ SAMMANLAGT .....	240011	886	1802	3165	2515	24879	66471	52809	87506	0
1 TYÖTULOT - ARBETSINKOMSTER .....	88233	52	45	52	44	9388	23776	19953	34885	0
2 TYÖTTÖMYYSTURVAETUDET UTKOMSTSKYDD FÖR ARBETSLÖSA .....	111	0	0	1	0	38	47	14	10	0
3 ELÄKETULOT - PENSIONSINKOMSTER ..	32097	3	7	11	39	6166	11022	8067	6796	0
4 MAATILATALOUDEN TULOT INKOMSTER AV GÅRDSBRUK .....	45887	20	117	281	382	5524	20773	11934	6824	0
5 LIIKE- JA AMMATTITULOT INKOMSTER AV RÖRELSE OCH YRKE ...	13296	0	0	1	3	1361	5077	3949	2914	0
6 KIINT.-, ASUNTO- JA VUOKRATULOT INKOMSTER AV FASTIGHET-, BOSTADS- OCH HYRESINKOMSTER .....	22611	11	179	1902	1103	856	2506	4394	11634	0
7 OMAISUUSTULOT INKOMSTER AV FÖRMÖGENHET .....	28007	245	281	414	472	438	1186	2713	22223	0
8 TULOT YHTYMÄSTÄ INKOMSTER FRÅN SAMMANSLUTNING ...	6065	15	46	122	188	944	1767	1404	1554	0
9 MUUT TULOT - ÖVRIGA INKOMSTER ...	1447	0	3	6	15	93	261	388	679	0
TULOTTOMAT - UTAN INKOMST .....	2215	430	1038	389	268	51	39	0	0	0

13. LUONNOLLISTEN HENKILÖIDEN LUKU, VERONALAISET VARAT, VELAT JA VARALLISUUSVERO VERONALAISTEN VAROJEN MUKAAN  
 FYSISKA PERSONERS ANTAL, SKATTEPLIKTIGA TILLGÅNGAR, SKULDER OCH FÖRMÖGENHETSSKATT ENLIGT SKATTEPLIKTIGA TILLGÅNGAR  
 NUMBER, ASSETS SUBJECT TO TAXATION, DEBTS AND CAPITAL TAX OF INDIVIDUALS BY ASSETS SUBJECT TO TAXATION!

RABANÄRÄT - PENGAR I - MONEY UNIT, 1000 MK

LUKU, VARAT VELAT JA VARALLISUUSVERO ANTAL, TILLGÅNGAR, SKULDER OCH FÖRMÖGENHETSSKATT NUMBER, ASSETS, DEBTS AND CAPITAL TAX	YHTEENSÄ SUMMA TOTAL	VERONALAISTEN VAROJEN LUOKKA, MK KLASS FÖR SKATTEPLIKTIGA TILLGÅNGAR, MK BRACKET OF ASSETS SUBJECT TO TAXATION, MK			
		-24999	25000- 49999	50000- 99999	100000- 249999
<b>LUONNOLLISTEN HENKILÖIDEN LUKU</b>					
ANTAL FYSISKA PERSONER .....	2978690	637829	309560	398840	469805
<b>ALAIKÄISTEN LASTEN LUKU</b>					
ANTAL MINDERÅRIGA BARN .....	1079239	154586	80273	181357	389170
<b>EI VERONALAISIA VAROJA, LUKU</b>					
UTAN SKATTEPLIKTIGA TILLGÅNGAR, ANTAL .....	968938	0	0	0	0
<b>VERONALAISET VARAT YHTEENSÄ</b>					
SKATTEPLIKTIGA TILLGÅNGAR SAMMANLAGT .....	215117610	5863537	11379769	28733519	74936144
<b>1 SAATAVAT</b>					
TILLGODOBHAVANDEN .....	5004887	270476	260933	515599	1387944
<b>2 ELINKOROT</b>					
LIVRÄNTOR .....	137896	4352	5907	10029	17088
<b>3 KULKUVÄLINEET</b>					
FORTSKAFFNINGSMEDEL .....	17094737	2077095	1994595	2930551	6510667
<b>4 OSAKKEET</b>					
AKTIER .....	18000182	1036842	779037	1430705	3466436
<b>5 OSAKEHUONEISTO VAKITUISENA ASUNTONA</b>					
AKTIELÄGENHET SOM STADIGVARANDE BOSTAD					
A) NETTO .....	39050494	605595	4566837	12970607	14849770
B) BRUTTO .....	60700128	1009358	7611443	21465390	22533720
<b>6 MUUT OSAKEHUONEISTOT</b>					
ÖVRIGA AKTIELÄGENHETER .....	10309030	30283	179496	873085	3134518
<b>7 KIINTEISTÖ VAKITUISENA ASUNTONA</b>					
FASTIGHET SOM STADIGVARANDE BOSTAD					
A) NETTO .....	43196560	788929	1451745	3844784	23975230
B) BRUTTO .....	59811994	1314921	2419664	6342314	33136306
<b>8 MUUT KIINTEISTÖT</b>					
ÖVRIGA FASTIGHETER .....	19540148	313230	735159	2271527	7378575
<b>9 OSUUS YHTYMÄN VARALLISUUDESTA</b>					
ANDEL AV SAMMANSLUTNINGS FÖRMÖGENHET .....	7265601	371590	538186	1145660	2367914
<b>10 MAATILATALOUDEN ASUINKIINTEISTÖ</b>					
LANTBRUKSLÄGENHETENS BOSTADSBYGGNAD					
A) NETTO .....	7898834	107311	206960	566274	2164553
B) BRUTTO .....	11623933	178851	344942	942525	3382312
<b>11 MAATILATALOUDEN MUUT VARAT</b>					
LANTBRUKETS ÖVRIGA TILLGÅNGAR .....	34345476	192803	509839	1714679	7660273
<b>12 VARAT LIIKKEESTÄ JA AMMATISTA</b>					
FÖRMÖGENHET AV RÖRELSE OCH YRKE .....	12932615	50754	137364	428840	1948597
<b>13 MUUT VERONALAISET VARAT</b>					
ÖVRIGA SKATTEPLIKTIGA TILLGÅNGAR .....	337561	14199	13549	30426	72627
<b>VELAT JA VELVOITTEET YHTEENSÄ</b>					
SKULDER OCH FÖRPLIKTELSE SAMMANLAGT .....	113621283	6319809	8416533	18370980	37860676
<b>1 MAATILATALOUDEN KOHDISTUVAT VELAT</b>					
SKULDER SOM HÄNFÖR SIG TILL GÅRDSBRUK .....	16329169	39320	80953	338103	2847978
<b>2 LIIKKEESEEN TAI AMMATTIIN KOHDISTUVAT VELAT</b>					
SKULDER SOM HÄNFÖR SIG TILL RÖRELSE OCH YRKE .....	12875902	100126	163704	433921	1825076
<b>3 OSUUS YHTYMÄN VELOISTA</b>					
ANDEL AV SAMMANSLUTNINGS SKULDER .....	323479	58742	23859	33779	71613
<b>4 MUUT VELAT</b>					
ÖVRIGA SKULDER .....	84092707	6121623	8148014	17565151	33116012
<b>VEROTETTAVA VARALLISUUS</b>					
BESKATTNINGSBAR FÖRMÖGENHET .....	134229112	3916471	7377265	18299143	46088218
<b>VARALLISUUSVÄHENNYS PUOLISOSTA</b>					
FÖRMÖGENHETSAVDRAG FÖR MAKE/WAKA .....	11605140	647837	1031169	2614653	4988117
<b>VARALLISUUSVÄHENNYS LAPSISTA</b>					
FÖRMÖGENHETSAVDRAG FÖR BARN .....	5482695	324575	353910	1060994	2523892
<b>VARALLISUUSVERO</b>					
FÖRMÖGENHETSSKATT .....	240011	886	1802	3165	2515

LUKU, VARAT, VELAT JA VARALLISUUSVERO  
ANTAL, TILLGÅNGAR, SKULDER OCH FÖRMÖGENHETSSKATT  
NUMBER, ASSETS, DEBTS AND CAPITAL TAX

VERONALAISTEN VAROJEN LUOKKA, MK  
KLASS FÖR SKATTEPLIKTIGA TILLGÅNGAR, MK  
BRACKET OF ASSETS SUBJECT TO TAXATION, MK

	259000- 499999	500000- 999999	1000000- 1999999	2000000-	EI VERON- ALAISIA VAROJA
<b>LUONNOLLISTEN HENKILÖIDEN LUKU</b>					
ANTAL FYSISKA PERSONER .....	144537	39357	7560	2264	968938
<b>ALAIKÄISTEN LASTEN LUKU</b>					
ANTAL HINDERÄRIGA BARN .....	131109	36426	6030	1501	98787
<b>EI VERONALAISIA VAROJA, LUKU</b>					
UTAN SKATTEPLIKTIGA TILLGÅNGAR, ANTAL .....	0	0	0	0	968938
<b>VERONALAISET VARAT YHTEENSÄ</b>					
SKATTEPLIKTIGA TILLGÅNGAR SAMMANLAGT .....	48808315	25961146	9901081	9534062	0
<b>1 SAATAVAT</b>					
TILGODOHAVANDEN .....	1002866	603994	346954	616144	0
<b>2 ELINKOROT</b>					
LIVÄNTOR .....	18286	14698	10204	57348	0
<b>3 KULKUVÄLINEET</b>					
FORTSKAFFNINGSMEDEL .....	2586791	752766	173061	69220	0
<b>4 OSAKKEET</b>					
AKTIER .....	3225833	2514905	1749149	3797256	0
<b>5 OSAKEHUONEISTO VAKITUISENA ASUNTONA</b>					
AKTIELÄGENHET SOM STADIGVARANDE BOSTAD					
A) NETTO .....	4242559	1251704	375387	188024	0
B) BRUTTO .....	5764616	1619065	470291	226250	0
<b>6 MUUT OSAKEHUONEISTOT</b>					
ÖVRIGA AKTIELÄGENHETER .....	2817662	1713120	889983	670873	0
<b>7 KIINTEISTÖ VAKITUISENA ASUNTONA</b>					
FASTIGHET SOM STADIGVARANDE BOSTAD					
A) NETTO .....	10200752	2171521	548341	215238	0
B) BRUTTO .....	12972226	2701753	669003	255791	0
<b>8 MUUT KIINTEISTÖT</b>					
ÖVRIGA FASTIGHETER .....	5009604	2335091	901182	595800	0
<b>9 OSUUS YHTYMÄN VARALLISUUDESTA</b>					
ANDEL AV SAMMANSLUTNINGS FÖRMÖGENHET .....	1546700	770924	309604	215010	0
<b>10 MAATILATALOUDEN ASUINKIINTEISTÖ</b>					
LANTBRUKSLÄGENHETENS BOSTADSBYGGNAD					
A) NETTO .....	2950462	1623904	243793	35583	0
B) BRUTTO .....	4216380	2196278	317680	44945	0
<b>11 MAATILATALOUDEN MUUT VARAT</b>					
LANTBRUKETS ÖVRIGA TILLGÅNGAR .....	11967389	9125405	2331198	843861	0
<b>12 VARAT LIIKKEESTÄ JA AMMATISTA</b>					
FÖRMÖGENHET AV RÖRELSE OCH YRKE .....	3165895	3018521	1984440	2198181	0
<b>13 MUUT VERONALAISET VARAT</b>					
ÖVRIGA SKATTEPLIKTIGA TILLGÅNGAR .....	73133	64624	37532	31497	0
<b>VELAT JA VELVOITTEET YHTEENSÄ</b>					
SKULDER OCH FÖRPLIKTELSE SAMMANLAGT .....	20741224	11201054	4301904	3528691	2880419
<b>1 MAATILATALOUDEN KORDISTUVAT VELAT</b>					
SKULDER SOM HÄNFÖR SIG TILL GÄRDSBRUK .....	6532497	5046529	1110772	330147	2880
<b>2 LIIKKEESEEN TAI AMMATTIIN KORDISTUVAT VELAT</b>					
SKULDER SOM HÄNFÖR SIG TILL RÖRELSE OCH YRKE .....	2894137	2917913	2082449	2442475	16119
<b>3 OSUUS YHTYMÄN VELOISTA</b>					
ANDEL AV SAMMANSLUTNINGS SKULDER .....	49069	27215	13478	8583	37151
<b>4 MUUT VELAT</b>					
ÖVRIGA SKULDER .....	11265535	3209407	1095206	747485	2824273
<b>VEROTETTAVA VARALLISUUS</b>					
BESKATTNINGSBAR FÖRMÖGENHET .....	30508883	15753649	6001858	6283767	0
<b>VARALLISUUSVÄRENNYS PUOLISOSTA</b>					
FÖRMÖGENHETSÄVDRAG FÖR MAKE/MAKA .....	1734673	473890	89338	25557	0
<b>VARALLISUUSVÄRENNYS LAPSISTA</b>					
FÖRMÖGENHETSÄVDRAG FÖR BARN .....	914232	253158	41606	10491	0
<b>VARALLISUUSVERO</b>					
FÖRMÖGENHETSSKATT .....	24879	66471	52809	87506	0

14. LUONNOLLISTEN HENKILÖIDEN LUKU, VERONALAISET VARAT, VELAT JA VARALLISUUSVERO VALTIONVERON ALAISTEN TULOJEN NUKAAN  
 FYSISKA PERSONERS ANTAL, SKATTEPLIKTIGA TILLGÅNGAR, SKULDER OCH FÖRMÖGENHETSSKATT ENLIGT SKATTEPLIKTIGA INKOMSTER  
 VID STATSBEKATTNINGEN  
 NUMBER, ASSETS SUBJECT TO TAXATION, DEBTS AND CAPITAL TAX OF INDIVIDUALS BY INCOME SUBJECT TO STATE TAXATION

RAHAMMÄRÄT - PENGAR I - MONEY UNIT, 1000 MK

LUKU, VARAT, VELAT JA VARALLISUUSVERO ANTAL, TILLGÅNGAR, SKULDER OCH FÖRMÖGENHETSSKATT NUMBER, ASSETS, DEBTS AND CAPITAL TAX	YHTEENSÄ SUMMA TOTAL	VALTIONVERON ALAISTEN TULOJEN LUOKKA, MK INKOMSTKLASS ENLIGT SKATTEPLIKTIGA INKOMSTER TER VID STATSBEKATTNINGEN, MK INCOME BRACKET BY INCOME SUBJECT TO STATE TAXATION, MK			
		10 - 2999	3000 - 5999	6000 - 9999	10000 - 14999
LUONNOLLISTEN HENKILÖIDEN LUKU ANTAL FYSISKA PERSONER .....	2978690	166778	82052	104017	122786
ALAIKKÄISTEN LASTEN LUKU ANTAL MINDERRÄRIGA BARN .....	1079239	2768	2346	3310	4742
EI VERONALAISIA VAROJA, LUKU UTAN SKATTEPLIKTIGA TILLGÅNGAR, ANTAL .....	968938	84224	61570	76589	85745
VERONALAISET VARAT YHTEENSÄ SKATTEPLIKTIGA TILLGÅNGAR SAMMANLAGT .....	215117610	1650004	884949	1068965	1513070
1 SAATAVAT TILGODORHAVANDEN .....	5004887	104929	34974	45921	52578
2 ELINKOROT LIVRÄNTOR .....	137896	71	128	458	499
3 KULKUVÄLINEET PORTSKAPFNINGSMEDEL .....	17094737	43807	40064	69398	93195
4 OSAKKEET AKTIER .....	18000182	501131	179679	156682	173690
5 OSAKERUONEISTO VAKITUISENA ASUNTONA AKTIELÄGENHET SOM STADIGVARANDE BOSTAD					
A) NETTO .....	39050494	95441	68696	101629	215455
B) BRUTTO .....	60700128	151314	108877	162241	350761
6 MUUT OSAKERUONEISTOT ÖVRIGA AKTIELÄGENHETER .....	10309030	73052	80032	93875	105456
7 KIINTEISTÖ VAKITUISENA ASUNTONA FASTIGHET SOM STADIGVARANDE BOSTAD					
A) NETTO .....	43196560	78714	59892	65953	118543
B) BRUTTO .....	59811994	111148	82993	93468	176154
8 MUUT KIINTEISTÖT ÖVRIGA FASTIGHETER .....	19540148	297096	80862	72178	100978
9 OSUUS YHTYMÄN VARALLISUUDESTA ANDEL AV SAMMANSLUTNINGENS FÖRMÖGENHET .....	7265601	109960	64623	81040	114859
10 MAATILATALOUDEN ASUINKIINTEISTÖ LANTBRUKSLÄGENHETENS BOSTADSBYGGNAD					
A) NETTO .....	7898834	24532	25942	44491	72307
B) BRUTTO .....	11623933	37870	40062	67130	111076
11 MAATILATALOUDEN MUUT VARAT LANTBRUKETS ÖVRIGA TILLGÅNGAR .....	34345476	169469	166747	233368	365591
12 VARAT LIINKEESTÄ JA AMMATISTA FÖRMÖGENHET AV RÖRELSE OCH YRKE .....	12932615	148411	81468	101251	97347
13 MUUT VERONALAISET VARAT ÖVRIGA SKATTEPLIKTIGA TILLGÅNGAR .....	337561	2351	1431	2409	2331
VELAT JA VELVOITTEET YHTEENSÄ SKULDER OCH FÖRPLIKTELSEER SAMMANLAGT .....	113621283	585737	422161	687668	988050
1 MAATILATALOUDEN KOHDISTUVAT VELAT SKULDER SOM HÄNFÖR SIG TILL GÅRDSBRUK .....	16329169	129162	114010	155082	227723
2 LIIKKEESEEN TAI AMMATTIIN KOHDISTUVAT VELAT SKULDER SOM HÄNFÖR SIG TILL RÖRELSE OCH YRKE .....	12875902	205755	104472	122804	119027
3 OSUUS YHTYMÄN VELOISTA ANDEL AV SAMMANSLUTNINGENS SKULDER .....	323479	5823	3432	3637	5935
4 MUUT VELAT ÖVRIGA SKULDER .....	84092707	244984	200247	406137	635361
VEROTETTAVA VARALLISUUS BEKATTNINGSBAR FÖRMÖGENHET .....	134229112	1204831	596803	699703	1031342
VARALLISUUSVÄHENNYS PUOLISOSTA FÖRMÖGENHETSÅVDRAG FÖR MAKE/MAKA .....	11605140	11108	8687	11962	19760
VARALLISUUSVÄHENNYS LAPSISTA FÖRMÖGENHETSÅVDRAG FÖR BARN .....	5482695	9103	6586	9540	12631
VARALLISUUSVERO FÖRMÖGENHETSSKATT .....	240011	3612	1487	1086	923

15000 - 19999	20000 - 24999	25000 - 29999	30000 - 39999	40000 - 49999	0000 - 59999	60000 - 99999	100000 - 199999	200000 -	MUUT OVRIKA OTHERS
97689	218537	146810	234917	213574	219698	584296	634818	115087	37631
5660	8576	8528	21004	33255	44953	236418	588698	117662	1319
62155	142860	75477	99118	75693	66202	103422	26716	821	8346
1694987	3065453	3404291	7784476	8966951	10437270	44275125	90823361	38819906	728801
58152	89431	99421	192617	225535	242063	899402	1622858	1299514	37525
1346	3321	3711	6274	10521	4883	18636	21962	65886	210
115853	145764	159586	387921	576527	802177	3720433	8591066	2314154	34787
155766	180311	200232	423940	465429	514887	2319748	5122300	7563886	42496
230196	838929	870064	1892261	1759827	2234353	8482756	15595397	6547407	118092
373688	1375651	1426693	3094843	2859446	3633052	13661483	24201324	9110191	190583
105935	138324	160934	355783	371401	433020	1824646	3550782	2960751	55041
128585	306676	318015	794705	1052565	1277017	7297340	25260060	6393302	45157
188171	475720	489927	1210173	1578563	1901171	10436464	34724620	8273921	69479
108084	212159	226710	570967	667714	802286	3631318	8630137	3924673	214987
135104	211075	247423	469728	440838	478630	1581270	2240965	1038608	51502
85702	153266	181768	429166	605773	625281	2420668	2808157	415555	6210
132193	238003	283144	663689	933171	950650	3575373	4015725	566366	9500
424952	621009	772451	1836913	2317136	2450559	9389181	12079619	3479774	38718
142969	159172	159106	412160	458035	554370	2607257	5171884	2759754	79442
2334	5985	4789	12034	15633	17739	82337	128182	56350	3703
1067682	1209690	1216954	2714211	3508940	4801250	23471057	52878850	19724185	344896
241027	297800	326980	768964	936461	1024820	4513770	5944119	1593793	55453
165905	205221	180655	435854	490714	585322	2546855	4718225	2873570	121559
11215	7717	9925	16311	18752	20062	64614	101730	51561	2775
649526	698980	699389	1493073	2063010	3171046	16345792	42114767	15205284	165103
1132799	2364990	2650099	5969693	6587746	7209977	27965797	52717677	23592955	504995
27261	43376	69519	315567	625928	640167	2453498	5997169	1375235	6049
15439	20822	23425	62977	100676	144811	1011508	3296598	763688	5126
975	981	927	2812	3473	4367	24399	66018	126673	22151

15. LUONNOLLISTEN HENKILÖIDEN LUKU JA VERONALAISET VARAT VERONALAISTEN VAROJEN MUKAAN LÄÄNEITTÄIN  
 FYSISKA PERSONERS ANTAL OCH SKATTEPLIKTIGA TILLGÅNGAR ENLIGT SKATTEPLIKTIGA TILLGÅNGAR LÄNSVIS  
 NUMBER AND ASSETS SUBJECT TO TAXATION OF INDIVIDUALS BY ASSETS SUBJECT TO TAXATION AND BY PROVINCE

LÄÄNI LÄN PROVINCE	YHTEENSÄ SUMMA TOTAL	VERONALAISTEN VAROJEN LUOKKA, MK KLASS FÖR SKATTEPLIKTIGA TILLGÅNGAR, MK BRACKET OF ASSETS SUBJECT TO TAXATION, MK								EI VERON- ALAISSIA VAROJA
		25000- 49999	50000- 99999	100000- 258999	259000- 499999	500000- 999999	1000000- 1999999	2000000-		
LUKU - ANTAL - NUMBER										
<b>K O K O M A A</b>										
<b>H E L A R I K E T</b> .....	2978690	637829	309560	398840	469805	144537	39357	7560	2264	968938
<b>UUDENMAAN - NYLANDS</b> .....	746088	155976	82229	106205	113292	32952	8950	2250	955	243279
<b>TURUN-PORIN - ÅBO-BJÖRNEBORGS</b> .....	428909	92770	48089	60815	68397	21546	6214	1261	327	129490
<b>ARVENANMAA - ÅLAND</b> .....	16886	4232	2167	2239	2658	1436	314	62	29	3749
<b>HÄMEEN - TAVASTERUS</b> .....	413630	89825	44224	61846	62875	18158	5313	1189	331	129869
<b>KYMEN - KYMMENE</b> .....	209620	44250	22101	27600	32017	9245	2439	323	71	71574
<b>MIKKELIN - S:T MICHELS</b> .....	129772	26119	11574	15301	19686	7814	2944	468	96	45770
<b>POHJOIS-KARJALAN - NORRA KARELENS</b> .....	107562	23170	10239	12508	16171	5381	1386	184	43	38480
<b>KUOPION - KUOPIO</b> .....	154110	31648	15153	19214	23311	7778	2388	284	80	54254
<b>KESKI-SUOMEN - MELLERSTA FINLAND</b> ..	148426	32384	14435	18726	23072	7469	2328	434	67	49511
<b>VAASAN - VASA</b> .....	259401	59748	24609	29950	45642	17309	4034	582	150	77377
<b>OULUN - ULEÅBORGS</b> .....	244826	52349	23411	30098	43048	10906	2125	349	63	82477
<b>LAPIN - LAPPLANDS</b> .....	119460	25358	11329	14338	19636	4543	922	174	52	43108
<b>K A U P U N G I T</b>										
<b>S T Ä D E R</b> .....	1806976	378941	202454	270650	276370	69963	16640	3990	1547	586421
<b>UUDENMAAN - NYLANDS</b> .....	619848	127905	70183	91271	92110	25521	6603	1761	832	203662
<b>TURUN-PORIN - ÅBO-BJÖRNEBORGS</b> .....	260761	53917	31627	41145	39298	10121	2470	565	194	81424
<b>ARVENANMAA - ÅLAND</b> .....	6364	1554	585	711	1001	586	107	31	19	1770
<b>HÄMEEN - TAVASTERUS</b> .....	261313	54568	30232	43388	38448	9161	2052	521	195	82748
<b>KYMEN - KYMMENE</b> .....	143039	30152	16170	20662	21248	4557	931	174	45	49100
<b>MIKKELIN - S:T MICHELS</b> .....	55189	11159	5542	8261	8719	2170	545	126	45	18622
<b>POHJOIS-KARJALAN - NORRA KARELENS</b> ..	52290	10965	5391	7119	7898	1952	477	82	28	18378
<b>KUOPION - KUOPIO</b> .....	80618	16733	8648	11713	12316	2999	748	135	48	27278
<b>KESKI-SUOMEN - MELLERSTA FINLAND</b> ..	56816	12816	6230	8478	8781	2111	503	111	22	17764
<b>VAASAN - VASA</b> .....	111800	25935	11508	15086	19662	5658	1220	242	62	32427
<b>OULUN - ULEÅBORGS</b> .....	103360	22181	10842	15148	17833	3359	647	159	27	33164
<b>LAPIN - LAPPLANDS</b> .....	55578	11056	5496	7668	9056	1768	337	83	30	20084
<b>M U U T K U N N A T</b>										
<b>Ö V R I G A K O M M U N E R</b> .....	1171714	258888	107106	128190	193435	74574	22717	3570	717	382517
<b>UUDENMAAN - NYLANDS</b> .....	126240	28071	12046	14934	21182	7431	2347	489	123	39617
<b>TURUN-PORIN - ÅBO-BJÖRNEBORGS</b> .....	168148	38853	16462	19670	29099	11425	3744	696	133	48066
<b>ARVENANMAA - ÅLAND</b> .....	10522	2678	1582	1528	1657	850	207	31	10	1979
<b>HÄMEEN - TAVASTERUS</b> .....	152317	35257	13992	18458	24427	8997	3261	668	136	47121
<b>KYMEN - KYMMENE</b> .....	66581	14098	5931	6938	10769	4688	1508	149	26	22474
<b>MIKKELIN - S:T MICHELS</b> .....	74583	14960	6032	7040	10967	5644	2399	342	51	27148
<b>POHJOIS-KARJALAN - NORRA KARELENS</b> ..	55272	12205	4848	5389	8273	3429	909	102	15	20102
<b>KUOPION - KUOPIO</b> .....	73492	14915	6505	7501	10995	4779	1640	149	32	26976
<b>KESKI-SUOMEN - MELLERSTA FINLAND</b> ..	91610	19568	8205	10248	14291	5358	1825	323	45	31747
<b>VAASAN - VASA</b> .....	147601	33813	13101	14864	25980	11651	2814	340	88	44950
<b>OULUN - ULEÅBORGS</b> .....	141466	30168	12569	14950	25215	7547	1478	190	36	49313
<b>LAPIN - LAPPLANDS</b> .....	63882	14302	5833	6670	10580	2775	585	91	22	23024*

LÄÄNI LÄN PROVINCE	YHTEENSÄ SUMMA TOTAL	VERONALAISTEN VAROJEN LUOKKA, MK KLASS FÖR SKATTEPLINTIGA TILLGÅNGAR, MK BRACKET OF ASSETS SUBJECT TO TAXATION, MK								EI VERON- ALAISIA VAROJA
		-24999	25000- 49999	50000- 99999	100000- 258999	259000- 499999	500000- 999999	1000000- 1999999	2000000-	
<b>VERONALAISET VARAT - SKATTEPLINTIGA TILLGÅNGAR - ASSETS SUBJECT TO TAXATION, 1000 MK</b>										
<b>K O K O M A A</b>										
<b>H E L A R I K E T</b> .....	215117610	5863537	11379769	28733519	74936144	48808315	25961146	9901081	9534062	0
<b>UUDENMAAN - NYLANDS</b> .....	54478217	1388902	3030093	7658363	17784930	11069994	5984675	2995991	4565268	0
<b>TURUN-PORIN - ÅBO-BJÖRNEBORGS</b> .....	32344090	895281	1770636	4352018	10949709	7290520	4135428	1637542	1312936	0
<b>AHVENANMAA - ÅLAND</b> .....	1626184	42415	79683	158195	444436	484360	207117	85692	124284	0
<b>HÄMEEN - TAVASTERUS</b> .....	29289555	793347	1640583	4446538	9925920	6119122	3550252	1560766	1253020	0
<b>KYMEN - KYMMENE</b> .....	13698916	425089	810918	1989283	5087083	3126907	1595940	414465	249230	0
<b>MIKKELIN - S:T MICHELS</b> .....	10515181	235687	424767	1104246	3169576	2700730	1947966	601207	331007	0
<b>POHJOIS-KARJALAN - NORRA KARELENS</b> .	7211335	208176	374839	900853	2599404	1825606	898498	234777	169188	0
<b>KUOPION - KUOPIO</b> .....	10805665	291271	555394	1385054	3720424	2657377	1556259	366960	272918	0
<b>KESKI-SUOMEN - MELLERSTA FINLAND</b> ..	10818153	289740	528986	1349568	3702301	2539387	1547908	561150	299107	0
<b>VAASAN - VASA</b> .....	20941607	559392	896720	2167361	7534011	5845402	2586805	760796	591121	0
<b>OULUN - ULEÅBORGS</b> .....	16076900	491200	853059	2183268	6885114	3643264	1356718	452160	212113	0
<b>LAPIN - LAPPLANDS</b> .....	7311807	243037	414091	1038772	3133236	1505646	593580	229575	153870	0
<b>K A U P U N G I T</b>										
<b>S T Ä D E R</b> .....	120036904	3404331	7480230	19478148	43241374	23333506	11033763	5305042	6760500	0
<b>UUDENMAAN - NYLANDS</b> .....	43931662	1119647	2592179	6575014	14340741	8558484	4417713	2354704	3973181	0
<b>TURUN-PORIN - ÅBO-BJÖRNEBORGS</b> .....	17390531	522528	1169620	2939214	6149320	3391936	1639110	759552	819244	0
<b>AHVENANMAA - ÅLAND</b> .....	657285	13473	21144	51352	167711	198598	70151	43010	91846	0
<b>HÄMEEN - TAVASTERUS</b> .....	16541979	472871	1129892	3112111	5957912	3042026	1359463	695217	772483	0
<b>KYMEN - KYMMENE</b> .....	8199202	286807	595536	1487274	3321026	1504620	607443	227618	168880	0
<b>MIKKELIN - S:T MICHELS</b> .....	3666966	92878	205381	595688	1360553	724245	362160	164717	161345	0
<b>POHJOIS-KARJALAN - NORRA KARELENS</b> .	3223714	96809	198246	511235	1247263	647298	309854	101848	111162	0
<b>KUOPION - KUOPIO</b> .....	5087529	152397	318439	846163	1925511	1004325	492508	178146	170039	0
<b>KESKI-SUOMEN - MELLERSTA FINLAND</b> ..	3571026	104756	229424	611114	1375184	701612	337417	144238	67282	0
<b>VAASAN - VASA</b> .....	8177365	235061	420853	1093008	3179467	1882214	794192	318326	254244	0
<b>OULUN - ULEÅBORGS</b> .....	6320607	203036	397116	1100868	2796346	1103136	425665	209019	85418	0
<b>LAPIN - LAPPLANDS</b> .....	3269038	104068	202400	555107	1420340	575012	218087	108647	85376	0
<b>M U U T K U N N A T</b>										
<b>Ö V R I G A K O M M U N E R</b> .....	95080706	2459206	3899539	9255371	31694770	25474809	14927383	4596039	2773562	0
<b>UUDENMAAN - NYLANDS</b> .....	10546555	269255	437914	1083349	3444189	2511510	1566962	641287	592087	0
<b>TURUN-PORIN - ÅBO-BJÖRNEBORGS</b> .....	14953559	372753	601016	1412804	4800389	3898584	2496318	877990	493692	0
<b>AHVENANMAA - ÅLAND</b> .....	968899	28942	58539	106843	276725	285762	136966	42682	32438	0
<b>HÄMEEN - TAVASTERUS</b> .....	12747576	320476	510691	1334427	3968008	3077096	2190789	865549	480537	0
<b>KYMEN - KYMMENE</b> .....	5499714	138282	215382	502009	1766057	1622287	988497	186847	80350	0
<b>MIKKELIN - S:T MICHELS</b> .....	6848215	142809	219386	508558	1809023	1976485	1585806	436490	169662	0
<b>POHJOIS-KARJALAN - NORRA KARELENS</b> .	3987621	111367	176593	389618	1352141	1178308	588644	132929	58026	0
<b>KUOPION - KUOPIO</b> .....	5718136	138874	236955	538891	1794913	1653052	1063751	188814	102879	0
<b>KESKI-SUOMEN - MELLERSTA FINLAND</b> ..	7247127	184984	299562	738454	2327117	1837775	1210491	416912	231825	0
<b>VAASAN - VASA</b> .....	12764242	324331	475867	1074353	4354544	3963188	1792613	442470	336877	0
<b>OULUN - ULEÅBORGS</b> .....	9756293	288164	455943	1082400	4088768	2540128	931053	243141	126695	0
<b>LAPIN - LAPPLANDS</b> .....	4042769	138969	211691	483665	1712896	930634	375493	120928	68494	01

16. Luonnollisten henkilöiden luku ja veronalaiset varat varallisuuslajeittain pääasiallisen tulolähteen mukaan  
Fysiska personers antal och skattepliktiga tillgångar enligt tillgångstyp och huvudsaklig inkomstkälla  
Number and assets subject to taxation by type of assets and main source of income

Pääasiallinen tulolähde Huvudsaklig inkomstkälla Main source of income	Luku Antal Number	Varallisuuslaji Tillgångstyp Type of assets			
		Yhteensä Summa Total	Ei veronalaisia varoja Utan skattepliktiga tillgångar Without assets subject to taxation	Veronalaiset varat yhteensä Skattepliktiga tillgångar sammanslagt Assets subject to taxation total	Saatavat, elin- korot ja kulku- välineet Kapitalplacering- ar, livräntor och fortskaff- ningsmedel Investments, annuities and vehicles
				1 000 mk	
<b>YHTEENSÄ SAMMANLAGT</b> .....	<b>2978690</b>	<b>968938</b>	<b>215117610</b>	<b>22237502</b>	<b>18000182</b>
<b>1 TYÖTULOT - ARBETSINKOMSTER</b> .....	<b>1866134</b>	<b>602522</b>	<b>123269292</b>	<b>16996440</b>	<b>10375812</b>
<b>2 TYÖTTÖMYYSTURVAETUDET UTKOMSTSKYDD FÖR ARBETSLÖSA</b> .....	<b>65058</b>	<b>46330</b>	<b>834613</b>	<b>99541</b>	<b>34010</b>
<b>3 ELÄKETULOT - PENSIONSINKOMSTER</b> .....	<b>761101</b>	<b>300438</b>	<b>35032730</b>	<b>2485617</b>	<b>3396772</b>
<b>4 MAATILATALOUDEN TULOT INKOMSTER AV GÅRDSBRUK</b> .....	<b>86864</b>	<b>604</b>	<b>28748229</b>	<b>1253929</b>	<b>814257</b>
<b>5 LIIKE- JA AMMATTITULOT INKOMSTER AV RÖRELSE OCH YRKE</b> .....	<b>59652</b>	<b>3362</b>	<b>16750200</b>	<b>636524</b>	<b>463614</b>
<b>6 KIINTEISTÖ-, ASUNTO- JA VUOKRATULOT INKOMSTER AV FASTIGHET-, BOSTADS- OCH HYRESINKOMSTER</b> .....	<b>11136</b>	<b>644</b>	<b>3321403</b>	<b>184047</b>	<b>373272</b>
<b>7 OMAISUUSTULOT - INKOMST. AV FÖRMÖGENH.</b>	<b>63470</b>	<b>2741</b>	<b>3164115</b>	<b>300131</b>	<b>2290812</b>
<b>8 TULOT YHTYMÄSTÄ INKOMSTER FRÅN SAMMANSLUTNING</b> .....	<b>19615</b>	<b>772</b>	<b>2561860</b>	<b>125849</b>	<b>114987</b>
<b>9 MUUT TULOT - ÖVRIGA INKOMSTER</b> .....	<b>8029</b>	<b>3179</b>	<b>706357</b>	<b>82977</b>	<b>94153</b>
<b>TULOTTOMAT - UTAN INKOMST</b> .....	<b>37631</b>	<b>8346</b>	<b>728801</b>	<b>72509</b>	<b>42496</b>

Pääasiallinen tulolähde Huvudsaklig inkomstkälla Main source of income	Varallisuuslaji Tillgångstyp Type of assets					
	Osakehuoneis- tot (netto) Aktielägen- heter (netto) Co-operative (netto)	Kiinteistöt (netto) Fastigheter (netto) Real estates (netto)	Osuus yhtiön varallisuudesta Andel av sam- manslutnings förmögenhet Share of corporations' assets	Maatilatalou- den varat Tillgångar av gårdsbruk Agricultural assets	Varat liik- keestä ja ammattista Förmögenhet av rörelse och yrke Assets from business or profession	Muu varallisuus Övrig förmögenhet Other assets
						1 000 mk

<b>YHTEENSÄ SAMMANLAGT</b> .....	<b>49359524</b>	<b>62736718</b>	<b>7265601</b>	<b>42244307</b>	<b>12932615</b>	<b>337561</b>
<b>1 TYÖTULOT - ARBETSINKOMSTER</b> .....	<b>32639039</b>	<b>46303674</b>	<b>3546413</b>	<b>10567609</b>	<b>2689194</b>	<b>151008</b>
<b>2 TYÖTTÖMYYSTURVAETUDET UTKOMSTSKYDD FÖR ARBETSLÖSA</b> .....	<b>180832</b>	<b>245485</b>	<b>49135</b>	<b>182295</b>	<b>41910</b>	<b>1413</b>
<b>3 ELÄKETULOT - PENSIONSINKOMSTER</b> .....	<b>12668689</b>	<b>8914326</b>	<b>1229297</b>	<b>5937890</b>	<b>340854</b>	<b>51009</b>
<b>4 MAATILATALOUDEN TULOT INKOMSTER AV GÅRDSBRUK</b> .....	<b>467740</b>	<b>1519172</b>	<b>428206</b>	<b>23837529</b>	<b>364413</b>	<b>61862</b>
<b>5 LIIKE- JA AMMATTITULOT INKOMSTER AV RÖRELSE OCH YRKE</b> .....	<b>1393736</b>	<b>3862327</b>	<b>222565</b>	<b>1088338</b>	<b>9038786</b>	<b>44315</b>
<b>6 KIINTEISTÖ-, ASUNTO- JA VUOKRATULOT INKOMSTER AV FASTIGHET-, BOSTADS- OCH HYRESINKOMSTER</b> .....	<b>1360540</b>	<b>1034792</b>	<b>60802</b>	<b>130200</b>	<b>165523</b>	<b>11379</b>
<b>7 OMAISUUSTULOT - INKOMST. AV FÖRMÖGENH.</b>	<b>186723</b>	<b>125370</b>	<b>51732</b>	<b>108518</b>	<b>99237</b>	<b>1598</b>
<b>8 TULOT YHTYMÄSTÄ INKOMSTER FRÅN SAMMANSLUTNING</b> .....	<b>148212</b>	<b>284315</b>	<b>1609785</b>	<b>231291</b>	<b>41501</b>	<b>5750</b>
<b>9 MUUT TULOT - ÖVRIGA INKOMSTER</b> .....	<b>140850</b>	<b>187099</b>	<b>16192</b>	<b>115726</b>	<b>63766</b>	<b>5533</b>
<b>TULOTTOMAT - UTAN INKOMST</b> .....	<b>173129</b>	<b>260144</b>	<b>51502</b>	<b>44924</b>	<b>79442</b>	<b>3703</b>

17. YHTEISÖJEN JA KUOLINPESIEN VEROTUS YRITYSMUODOTTAIN  
SAMFUNDENS OCH DÖDSBONAS BESKATTNING ENLIGT FÖRETAGSFORM  
TAXATION OF CORPORATIONS AND DECEDENT ESTATES BY TYPE OF ENTERPRISE

RAHAMÄRÄT - PENGAR I - MONEY UNIT, 1000 MK

Luku, tulot, varat ja verot Antal, inkomster, tillgångar och skatter Number, income, assets and taxes	Yhteensä Summa Total	Jakamattomat kuolinpesät Oskiftade dödsbon Decedent estates	Ävoinmet ja komm-yhtiöt Öppna och kommanditbolag Limited partnership companies	Osakeyhtiöt Aktiebolag Joint-stock companies	Osuuskunnat Andelslagen Co-operative societies	Yhdistykset ym. Föreningar Associations	Asunto-Osakeyhtiöt ja osuuskunnat Bostadsaktiebolag och -andelslag Co-operative housing
<b>VALTION VEROTTAMAT AV STATEN BESKATTADE</b> .....	<b>59062</b>	<b>13984</b>	<b>21110</b>	<b>20304</b>	<b>657</b>	<b>1247</b>	<b>1760</b>
<b>1 TULOSTA VEROTETUT FÖR INKOMST BESKATTADE</b>							
<b>LUKU ANTAL</b> .....	<b>57119</b>	<b>12626</b>	<b>20819</b>	<b>20275</b>	<b>650</b>	<b>993</b>	<b>1756</b>
<b>VEROTETTAVA TULO BESKATTNINGSBAR INKOMST</b> .....	<b>7105906</b>	<b>497124</b>	<b>2140732</b>	<b>4121842</b>	<b>76810</b>	<b>178713</b>	<b>90713</b>
<b>TULOVERO INKOMSTSKATT</b> .....	<b>2330245</b>	<b>73855</b>	<b>613556</b>	<b>1524080</b>	<b>24700</b>	<b>67465</b>	<b>26553</b>
<b>2 VARALLISUUDESTA VEROTETUT FÖR FÖRMÖGENHET BESKATTADE</b>							
<b>LUKU ANTAL</b> .....	<b>9213</b>	<b>4796</b>	<b>3818</b>	<b>49</b>	<b>12</b>	<b>530</b>	<b>8</b>
<b>VEROTETTAVA VARALLISUUS BESKATTNINGSBAR FÖRMÖGENHET</b> .....	<b>5566278</b>	<b>2476425</b>	<b>2607793</b>	<b>10174</b>	<b>2724</b>	<b>468328</b>	<b>855</b>
<b>VARALLISUUSVERO FÖRMÖGENHETSSKATT</b> .....	<b>40780</b>	<b>14427</b>	<b>21564</b>	<b>100</b>	<b>26</b>	<b>4661</b>	<b>8</b>
<b>KUNNAN VEROTTAMAT<sup>1)</sup> <sup>1)</sup> AV KOMMUNEN BESKATTADE</b>							
<b>LUKU ANTAL</b> .....	<b>175637</b>	<b>80047</b>	<b>29140</b>	<b>46689</b>	<b>3180</b>	<b>8133</b>	<b>8448</b>
<b>KOTIKUNNASSA VEROTETUT I HEMKOMMUNEN BESKATTADE</b> .....	<b>133750</b>	<b>65421</b>	<b>25614</b>	<b>29335</b>	<b>963</b>	<b>4094</b>	<b>8323</b>
<b>KUNNALLISVEROTUKSESSA VEROTETT. TULO VID KOMMUNALBESKATTNINGEN BESKATT- NINGSBAR INKOMST</b> .....	<b>17371929</b>	<b>756187</b>	<b>2378122</b>	<b>11669508</b>	<b>780990</b>	<b>1380038</b>	<b>407067</b>
<b>KUNNALLISVERO KOMMUNALSKATT</b> .....	<b>2734456</b>	<b>125597</b>	<b>384205</b>	<b>1814963</b>	<b>126255</b>	<b>220425</b>	<b>63001</b>
<b>KIRKOLLISVERO KYRKOSKATT</b> .....	<b>208753</b>	<b>10993</b>	<b>30621</b>	<b>134028</b>	<b>10105</b>	<b>16523</b>	<b>4468</b>

1) Kaikki erillisinä toimipaikkoina verotetut  
1) Alla samfund som beskattas som separata arbetsställen  
1) All corporations taxed as separate establishment

18. YHTIÖJÄSEN JA KUOLINPESIEN VEROTUS LÄÄNEITTÄIN, 1000 MK  
 SAMFUNDENS OCH DÖDSBONAS BESKATTNING LÄNSVIS, 1000 MK  
 TAXATION OF CORPORATIONS AND DECEDENT ESTATES BY PROVINCE, 1000 MK

LÄÄNI LÄN PROVINCE	VALTION VEROTTAMAT - AV STATEN BESKATTADE - TAXED BY STATE			
	LUKU ANTAL NUMBER	TULOSTA VEROTETUT FÖR INKOMST BESKATTADE TAXED ON INCOME	LUKU ANTAL NUMBER	TULO BESKATTNINGS- BAR INKOMST TAXABLE INCOME
<b>K O K O N A A E S L A R I K E T</b> .....	59062	57119	7105906	2330245
UUDENMAAN - NYLANDS .....	17668	16953	3723686	1386770
TURUN-PORIN - ÅBO-BJÖRNEBORGS .....	8770	8533	969140	308269
AHVENANMAA - ÅLAND .....	310	262	20295	5888
HÄMEEN - TAVASTERUS .....	7479	7279	619473	173887
KYMEN - KYMMENE .....	3687	3581	275936	74451
NIKKELIN - S:T MICHELS .....	2603	2521	165976	40318
POHJOIS-KARJALAN - NORRA-KARELENS .....	1956	1913	133756	33875
KUOPION - KUOPIO .....	2599	2559	185878	46920
KESKI-SUOMEN - MELLERSTA FINLANDS .....	2587	2508	172072	42930
VAASAN - VASA .....	5931	5717	408421	100752
OULUN - ULEÅBORGS .....	3751	3646	286675	75230
LAPIN - LAPPLANDS .....	1721	1647	144598	40947
<b>K A U P U N G I T S T Ä D E R</b> .....	35209	33955	5617251	1979256
UUDENMAAN - NYLANDS .....	15117	14478	3511847	1327931
TURUN-PORIN - ÅBO-BJÖRNEBORGS .....	5018	4873	717176	245551
AHVENANMAA - ÅLAND .....	153	140	15253	4922
HÄMEEN - TAVASTERUS .....	4380	4266	406848	120530
KYMEN - KYMMENE .....	2136	2071	202698	60385
NIKKELIN - S:T-MICHELS .....	799	773	76652	22479
POHJOIS-KARJALAN - NORRA KARELENS .....	849	827	71009	20227
KUOPION - KUOPIO .....	1202	1178	106663	30108
KESKI-SUOMEN - MELLERSTA FINLANDS .....	866	838	80661	23512
VAASAN - VASA .....	2283	2181	183881	49940
OULUN - ULEÅBORGS .....	1474	1433	145379	42892
LAPIN - LAPPLANDS .....	932	897	99184	30779
<b>M U U T K U N N A T Ö V R I G A K O M M U N E R</b> .....	23853	23164	1488655	350989
UUDENMAAN - NYLANDS .....	2551	2475	211839	58839
TURUN-PORIN - ÅBO-BJÖRNEBORGS .....	3752	3660	251964	62718
AHVENANMAA - ÅLAND .....	157	122	5042	966
HÄMEEN - TAVASTERUS .....	3099	3013	212625	53357
KYMEN - KYMMENE .....	1551	1510	73238	14066
NIKKELIN - S:T MICHELS .....	1804	1748	89324	17839
POHJOIS-KARJALAN - NORRA KARELENS .....	1107	1086	62747	13648
KUOPION - KUOPIO .....	1397	1381	79215	16820
KESKI-SUOMEN - MELLERSTA FINLANDS .....	1721	1670	91411	19418
VAASAN - VASA .....	3648	3536	224540	50812
OULUN - ULEÅBORGS .....	2277	2213	141296	32338
LAPIN - LAPPLANDS .....	789	750	45414	10168

VARALLISUDESTA VEROTETUT FÖR FÖRMÖGENHET BESKATTADE TAXED ON NET WEALTH			KUNNAN VEROTTAMAT 1) - AV KOMMUNEN BESKATTADE 1) - TAXED BY MUNICIPALITY 1)				
LJKU ANTAL NUMBER	VEROTETTAVA VARALLISUUS BESKATTN. BAR FÖRMÖGENHET NET WEALTH	VARALLISUUSVERO FÖRMÖGEN- HETSSKATT CAPITAL TAX	LJKU ANTAL NUMBER	KOTIKUNNASSA VEROTETUT I HEIKKOMUNEN BESKATTADE TAXED IN HOME MUNICIPALITY	VEROTETTAVA TULO BESKATTNINGSBAR INKOMST TAXABLE INCOME	KUNNALLISVERO KOMMUNALSKATT MUNICIPAL TAX	KIRKOLLISVERO KYRKOSKATT CHURCH TAX
9213	5566278	40780	175637	133750	17371929	2734456	208753
2176	1657830	13467	37393	29603	7739689	1158252	80157
1323	827626	6257	26302	19541	2305050	365596	28803
102	54345	425	1159	871	38576	6364	534
1212	701554	5411	19772	14983	1841791	289503	23704
746	381039	2262	11214	8211	933009	150556	11901
670	335241	1882	9721	6775	456072	75479	6330
365	203739	1419	7848	6188	417278	70609	6002
429	220376	1310	9616	7452	546401	92957	7427
517	253058	1406	9128	6688	593658	98968	8201
869	450692	3063	18368	14385	989968	168282	14918
552	345087	2965	16174	12605	942789	160352	12983
252	135691	913	8942	6448	567648	97538	7793
4648	3302485	26215	78267	63303	12945657	2006076	144826
1732	1381588	11431	28343	23952	6831215	1018851	68471
685	475875	3921	11919	9370	1717927	270392	20231
38	41214	346	272	243	26191	4321	326
538	338156	2589	9351	7493	1339806	208958	16503
337	192423	1295	4967	3834	693570	111825	8620
148	81996	498	2045	1469	187260	30964	2408
148	102863	892	2692	2187	227112	38452	3092
185	111277	818	3358	2637	304401	51792	3703
143	85057	611	2059	1548	288535	47567	3712
357	207490	1487	6138	4869	573436	95921	8117
209	199962	1658	4293	3462	477106	79148	5921
128	84584	669	2830	2239	279098	47885	3722
4565	2263793	14565	97370	70447	4426272	728380	63927
444	276242	2036	9050	5651	908474	139401	11686
638	351751	2336	14383	10171	587123	95204	8572
64	13131	79	887	628	12385	2043	208
674	363398	2822	10421	7490	501985	80545	7201
409	188616	967	6247	4377	239439	38731	3281
522	253245	1384	7676	5306	268812	44515	3922
217	100876	527	5156	4001	190166	32157	2910
244	109099	492	6258	4815	242000	41165	3724
374	168001	795	7069	5140	305123	51401	4489
512	243202	1576	12230	9516	416532	72361	6801
343	145125	1307	11881	9143	465683	81204	7062
124	51107	244	6112	4209	288550	49653	407104/0

1) Kaikki erillisiä toimipaikkoina verotetut.  
1) Alla samfund som beskattate som separata arbetställen.  
1) All corporations taxed as separate establishments.



TILASTOKESKUS-STATISTIKCENTRALEN

PL 504  
PB 504

00101 HELSINKI  
HELSINGFORS

Virkalähetys  
Tjänsteförsändelse

**TILASTOKESKUKSEN PALVELUNUMEROT**

Haastattelututkimukset	(90) 1734 519
Indeksipuhelin, kuluttajahinta-	(90) 5800 222
Indeksipuhelin, rakennuskustannus-	(90) 1734 273
Maksullinen tietopalvelu (erityisselvitykset)	(90) 1734 532
Tilastokirjaston tietopalvelu	(90) 1734 220
Yleistiedustelut (tiedotussihteeri)	(90) 1734 569

**STATISTIKCENTRALENS SERVICENUMMER**

Intervjuundersökningar	(90) 1734 519
Indextelefon, konsumentprisindex	(90) 5800 333
Indextelefon, byggnadskostnadsindex	(90) 1734 274
Uppdragsverksamhet (specialutredningar)	(90) 1734 532
Statistikbibliotekets informationstjänst	(90) 1734 220
Allmän information (informationssekreterare)	(90) 1734 569

**JULKAISUJEN MYYNTI**

Tilastokeskus  
PL 504  
00101 Helsinki  
(90) 1734 534 ja 1734 535  
Teleksi 1002111 tilasto sf  
Valtion painatuskeskuksen kirjakaupat  
Helsingissä Annankatu 44 ja  
Eteläesplanadi 4

Hyvin varustetut kirjakaupat  
kautta maan.

**PUBLIKATIONSFÖRSÄLJNING**

Statistikcentralen  
PB 504  
00101 Helsingfors  
(90) 1734 534 och 1734 535  
Telex 1002111 tilasto sf  
Statens tryckericentrals bokhandlar i  
Helsingfors Annegatan 44 och  
Södra esplanaden 4

Väl försedda bokhandlar  
i hela landet.

**SALES OF PUBLICATIONS**

Central Statistical Office  
P.O.B. 504  
SF-00101 Helsinki, Finland  
Phone internat. 358 0 1734 535  
Telex 1002111 tilasto sf  
Government Printing Centre bookshops in  
Helsinki located at Annankatu 44 and  
Eteläesplanadi 4

Well-supplied bookshops throughout the  
country.

ISSN 0780-9352  
ISBN 951-47-0709-5  
Kauppakirjapaino Oy 1987